

# Sprawozdanie

Wydziału krajowego o zamknięciu rachunków funduszków krajowych  
za rok 1893.

## Wysoki Sejmie!

Wykonując postanowienia §. 18. statutu krajowego i §. 6. instrukcyi, przedkłada Wydział krajowy zamknięcia rachunkowe wszystkich, pod zarządem Reprezentacyi kraju pozostających funduszków, a mianowicie:

- pod lit. A. funduszków budżetem objętych,
- „ „ B. „ „ nieobjętych,
- „ „ C. funduszu propinacyjnego miast,
- „ „ D. „ pożyczkowego dla gmin na budowę koszar,
- „ „ E. „ dla spółek wodnych,
- „ „ F. „ dla gmin na budowę szkół,
- „ „ G. sumaryczne zestawienie obrotu brutto i stanu majątkowego wszystkich funduszków krajowych.

### Dział A) zawiera fundusze budżetem objęte.

- 1) Fundusz krajowy w ściślejszem znaczeniu wraz z szczegółowymi rachunkami:
  - a) szkoły gospodarstwa lasowego we Lwowie,
  - b) szkół rolniczych, folwarku i szkoły gorzelnictwa w Dublanach,
  - c) szkoły rolniczej, tudzież folwarku w Czernichowie,
  - d) szkół niższych rolniczych w Horodence, Jagielnicy i Kobiernicach,
  - e) szkoły ogrodniczej w Tarnowie,
  - f) szkoły uprawy i wyprawy lnu i konopi w Gródku,
  - g) składów publicznych krajowych we Lwowie,
  - h) składów publicznych krajowych w Krakowie.
- 2) Fundusz szkolny kraj. z dołączeniem kraj. funduszu szkolnego emerytalnego.
- 3—4) Krajowy szpital powszechny we Lwowie — (2 oddziały).
- 5) Fundusz podrzutków we Lwowie.
- 6) Zakład dla obłąkanych na Kulparkowie.
- 7—10) Krajowy szpital św. Łazarza w Krakowie — (4 oddziały).





13) Fundusz pożyczkowy dla gmin na budowę szkół.

14) „ pożyczki krajowej z roku 1893.

W formie zamknięć nie nastąpiła żadna zmiana zasadnicza, ściśle bowiem zastosowano się do uchwał Wysokiego Sejmu z dnia 14. października 1878 i z dnia 21. grudnia 1885.

Według **sumarycznego wykazu wydatków i dochodów** wszystkich budżetem objętych funduszków, wynik jest następujący:

	W funduszkach:	
	krajowym i z tegoż dotowanych:	samoistnych niedotowanych:
Wydatki w porównaniu z budżetem większe o	1,451.966 zł.	4.115 zł.
Dochody od budżetu większe o	<u>3,036.775 „</u>	<u>1.637 „</u>
Wynik korzystniejszy od budżetu o	1,584.809 zł.	
„ niekorzystniejszy „ „ „ „		5.752 zł.

Wynik korzystniejszy funduszków: krajowego i z tegoż dotowanych, objaśniony szczegółowo poniżej, powstał głównie z przelania do skarbu krajowego niepreliminowanej zwyczajki dochodów z funduszków indemnizacyjnych — niekorzystniejszy zaś wynik funduszków samoistnych i niedotowanych głównie znajduje powód w wykazanych różnicach budżetowych: w funduszu domestykalnym i w funduszu pożyczki krajowej z roku 1873, które w odnośnych zamknięciach rachunków bliżej są objaśnione.

W funduszu **pożyczkowym na drogi powiatowe i gminne**, dla którego osobny budżet nie został uchwalony, wydatki wynoszą:

a) na bezprocentowe pożyczki Wydziałom powiatowym	44.000 zł. — ct.
b) na lokacyi w funduszu krajowym	<u>55.591 „ 40 „</u>
Razem	99.591 zł. 40 ct.

Wydatki te pokryto własnymi zasobami funduszu w kwocie	85.097 zł. 99 ct.
oraz dotacją z Rubr. X. lit. D. poz. 121 wydat. fund. kraj.	<u>20 000 „ — „</u>
	<u>105.097 zł. 99 ct.</u>
pozostała tedy przewyżka dochodów na potrzeby roku następnego w kwocie	5.506 zł. 59 ct.

W aktywach posiada ten fundusz oprócz powyższej pozostałości nadto:

a) w zwrotach pożyczek od Wydziałów powiatowych	210.461 zł. 16 ct.
b) na lokacyi w funduszu krajowym	<u>18.723 „ 39 „</u>
razem	<u>229.184 zł. 55 ct.</u>
	234.691 zł. 14 ct.

Do tego działu należą jeszcze następujące fundusze:

- 1) Fundusz regulacyi rzeki Gnilej Lipy,
- 2) „ „ potoku Kisieliny,
- 3) „ „ rzeki Łęgu,
- 4) „ „ „ Trześniówki,
- 5) „ „ potoku Krzemienicy z Babulówką i Trześni,
- 6) „ „ rzeki Brnia Nowego z dopływami,
- 7) „ „ „ Białej z dopływami i uzupełnienia prawego brzegu Dunajca,

- 8) Fundusz dla uzupełnienia prawego brzegu Wisły między Podgórzem a Niepołomicami,  
 9) „ dla zabudowania potoków górskich w dorzeczu Skawy,  
 10) „ „ „ „ „ „ Stryja,  
 11) „ regulacji rzeki Bugu od ujścia Pełtwi do granicy państwa,  
 12) „ na zabudowanie potoku górskiego Michałów,  
 13) „ „ „ „ „ Niszkówka,  
 14) „ szkolny krajowy emerytalny.

Specyalne zamknięcia rachunków tych funduszy wykazują:

		Dochody wraz z pozostałością kasową z ubiegł. roku:		Wydatki		Pozostałość kasowa z końcem roku 1893.	
1) Fun. reg. rzeki Gniłej Lipy:	a) fund. reg.	26.372	zł. 53½ ct.	752	zł. 32 ct.	25.620	zł. 23½ ct.
	b) „ konserw.	1.754	„ 71 „	—	„ „ „	1.754	„ 71 „
2) „ „ potoku Kisieliny:	a) „ regul.	14.923	„ 40½ „	14.923	„ 40½ „	—	„ — „
	b) „ konserw.	274	„ 75 „	—	„ — „	274	„ 75 „
3) „ „ rzeki Łęgu	a) „ regul.	21.463	„ 05 „	15.611	„ 39 „	5.891	„ 66½ „
	b) „ konserw.	1.722	„ 57 „	—	„ — „	1.722	„ 57 „
4) „ „ „ Trześniówki	a) „ regul.	3.726	„ 97 „	3.680	„ 24 „	46	„ 73 „
	b) „ konserw.	3.333	„ 40 „	—	„ — „	3.333	„ 40 „
5) „ „ pot. Krzemienicy z Babulówką oraz Trześni i Rowu:	a) „ regul.	21.420	„ 67 „	21.420	„ 67 „	—	„ — „
	b) „ konserw.	220	„ 14 „	—	„ — „	220	„ 14 „
6) „ „ rzeki Now. Brnia z dopływami:	a) „ regul.	104.384	„ 26 „	49.193	„ 32 „	55.190	„ 94 „
	b) „ konserw.	352	„ 53 „	10	„ 95 „	341	„ 58 „
7) „ „ rzeki Białej z do- pływami i uzupełnienia prawego brzegu Dunajca .		177.778	„ 69 „	115.037	„ 18 „	62.741	„ 51 „
8) Fundusz dla uzupełnienia pra- wego brzegu Wisły między Podgórzem a Niepołomicami		39.898	„ 50 „	23.159	„ 55 „	16.738	„ 95 „
9) Fundusz dla zabudowania po- toków górskich w dorzeczu Skawy . . . . .		20.788	„ — „	—	„ — „	20.788	„ — „
10) Fundusz do zabudowania po- toków górskich w dorzeczu Stryja . . . . .		5.369	„ — „	—	„ — „	5.369	„ — „
11) Fundusz reg. rzeki Bugu	a) „ regul.	19.800	„ — „	9.756	„ 35 „	10.043	„ 65 „
	b) „ konserw.	4	„ 50 „	—	„ — „	4	„ 50 „
12) „ na zabudow. potoku górskiego Michałów .		2.000	„ — „	—	„ — „	2.000	„ — „
13) „ na zabudow. potoku górskiego Niszkówki		4.288	„ — „	—	„ — „	4.288	„ — „
14) „ szkolny kraj. emeryt. a)	„ obrot.	239.716	„ 18 „	215.833	„ 27½ „	23.882	„ 90½ „
	b) „ zarod.	66.085	„ 30 „	32.606	„ 65 „	33.478	„ 65 „
15) „ pożyczki krajowej z roku 1893 . . . . .		236,167.183	zł. 22 ct.	236,005.583	„ 22 „	161.600	koron

Oprócz wykazanych pozostałości kasowych posiadają te fundusze z końcem r. 1893 :

a) w aktywach: (po strąceniu stanu biernego):

ad 1.	13.281 zł.	24 ct.
" 2.	4.100 "	82 "
" 3.	25.694 "	10 "
" 4.	18.705 "	29 "
" 5.	28.130 "	49 "
" 6.	11.606 "	78 "
" 8.	21.484 "	22 "
" 9.	10.394 "	— "
" 10.	2.684 "	50 "
" 11.	25 "	— "
" 12.	2.000 "	— "
" 13.	4.288 "	— "

b) w passywach: (po strąceniu stanu czynnego):

ad 7.	7.228 zł.	46 ct.
" 14. a)	23.382 "	90 "
" 14. b)	978 "	05 "
" 15.	29,495,904 "	50 "

**Zamknięcie rachunku funduszu krajowego w ściślejszym znaczeniu przedstawia wynik ostateczny, jak następuje:**

	Wynik rzeczywisty:	Budżetem uchwalony wraz z kredytami dodatkowymi	Z porównania wynik: większy	mniej
Wydatki budżetowe:	7,817.244 zł.	6,740.850 zł.	1,076.394 zł.	—
Dochody "	9,489.072 "	6,827.869 "	2,661.203 "	—
Przewyżka dochodów	1,671.828 zł.	87.019 zł.	1,584.809 zł.	—

Z powyższego zestawienia okazuje się, że wynik rzeczywisty w ogóle przedstawia się korzystniejszym od budżetu o kwotę . . . . . 1,584.809 zł.

Wspomnieliśmy już wyżej, że głównym powodem niezwykle wielkich różnic między budżetem a wynikiem, jest, iż po przeprowadzonej wskutek uchwały Wysokiego Sejmu z dnia 28. września 1892 konwersyi długu indemnizacyjnego, nadwyżki dochodów byłych funduszy indemnizacyjnych przeniesiono do funduszu krajowego, a części tych nadwyżek, o ile one były płynne, użyto na spłatę dawnych długów. Taż sama okoliczność jest powodem wyniku o tyle korzystniejszego od budżetu. Ażeby tedy przekonać się, jaki był rzeczywisty wynik tej gospodarki finansowej, jaką przewidywał budżet, przez Wysoki Sejm uchwalony, należy z dochodów i z wydatków potrącić kwoty, które wynikły tylko z przeprowadzonej konwersyjnej operacji.

Wydatki, budżetem przewidziane wraz z kredytami dodatkowymi, uchwalonymi na sesyi Wysokiego Sejmu odbytej w maju roku 1893 wynosiły . . . . .	6,740.850 zł.
dochody zaś, licząc z dodatkami do podatków — ale bez kwoty przewidzianej na pokrycie niedoboru pierwotnie (bez dodatkowych kredytów) na 1,534.000 zł. obliczonego, wynosiły . . . . .	5,293.869 "
niedobór zatem . . . . .	1,446.981 zł.

Wynik zaś rzeczywisty jest następujący:

Wydatki w zamknięciu wykazane . . . . .	7,817.244 zł. 43 ct.	
Od tego należy potrącić niepreliminowany wydatek na spłatę dawnych długów . . . . .	1,031.159 „ — „	
zostają właściwe wydatki . . . . .		6,786.085 zł. 43 ct.
Dochody z zamknięć wykazane . . . . .	9,489.072 zł. 08 <sup>1</sup> / <sub>2</sub> ct.	
Od tego potrącić należy całą zwyczaję dochodów b. funduszy indemnizacyjnych w kwocie . . . . .	4,247.384 „ 59 <sup>1</sup> / <sub>2</sub> „	
zostają właściwe dochody . . . . .		5,241.687 „ 49 „
<i>niedobór</i> zatem . . . . .		1,544.397 zł. 94 ct.
w porównaniu z preliminowanym . . . . .		1,446.981 „ — „
niedobór wyższy, zatem <i>wynik niekorzystniejszy</i> o . . . . .		97.416 zł. 94 ct.
a mianowicie: wydatki większe o . . . . .		45.235 zł. 43 ct.
dochody mniejsze o . . . . .		52.181 „ 51 „
razem j. w. . . . .		97.416 zł. 94 ct.

Wyniku tego jednak w ogóle niekorzystnym nazwać nie można, jeżeli zważymy, że rok 1893 jest pierwszym, w którym rok budżetowy o 3 miesiące skrócono, w którym zatem można było obawiać się znacznego zmniejszenia wpływu z dodatków do podatków. Istotnie też zmniejszenie takie nastąpiło — nie w takiej wprawdzie wysokości, jaką przewidywano w czasie narad nad skróceniem roku budżetowego, ale w kwocie w każdym razie dość znacznej, bo wynoszącej 121.784 zł. a zatem wyższej od wykazanego wyżej niekorzystnego wyniku.

Wyniki wyżej wykazane powstały w skutek następujących różnic między wynikłościami rzeczywistymi, a kwotami uchwalonemi w budżecie, mianowicie:

#### A) W wydatkach.

W rubr.		więcej	mniej
I.	Koszta reprezentacji kraju wydano mniej o z powodu krótszego trwania sesji sejmowej.		14.111 zł.
„	II. Koszta zarządu wydano więcej o . . . . . głównie z powodu przyznania nowych pensyj i zaopatrzeń na podstawie statutu emerytalnego.	2.370 zł.	
„	III. Koszta leczenia ubogich chorych wydano więcej o . . . . . z powodu zwiększonej ilości chorych i podwyższenia taks leczenia w wielu szpitalach.	42.766 „	
„	IV. Koszta szczepienia wydano więcej o . . . . . głównie z powodu większego wydatku na koszta podróży i diety lekarzy, poniesionego na podstawie rachunków złożonych przez c. k. Namiestnictwo.	830 „	
„	V. Wydatki sanitarne wydano mniej o . . . . . głównie z powodu nieobsadzenia wszystkich posad lekarzy okręgowych.		5.760 „
	Do przeniesienia . . . . .	46.466 zł.	19.871 zł.

	więcej	mniej
	46.466 zł.	19.871 zł.
W rubr. VII. Wydatki na cele wykształcenia i oświaty wydano więcej o . . . . .	68.088 „	
z powodu większego o 68.041 zł. niedoboru funduszu szkolnego krajowego (poz. 52).		
„ VIII. Utrzymanie pomników historycznych mniej o z powodu mniejszych wydatków na potrzeby kancelaryjne w krajowych archiwach aktów grodzkich.		215 „
„ IX. Kwaterunkowe żandarmeryi więcej o . . . . .	4.335 „	
wedle rachunków złożonych przez c. k. Komendę żandarmeryi. Głównym powodem tego zwiększenia jest podniesienie czynszów najmu pomieszczeń.		
„ X. Drogi krajowe mniej o . . . . .		18.048 „
głównie z powodu mniejszego wydatku na utrzymanie dróg krajowych (dział C.) o 9.396 zł. i na budowę i utrzymanie publicznych dojazdów kolejowych (w dziale D.) o 8.842 zł.		
„ XI. Dotacje dla zakładów krajowych mniej o . . . . .		53.420 „
według specjalnych rachunków tych zakładów.		
„ XII. Wydatki na szupaśnictwo mniej o . . . . .		6.412 „
wedle rachunków złożonych przez stacye szupasowe.		
„ XIII. Budowy wodne i melioracye mniej o . . . . .		3.472 „
głównie z powodu mniejszych wydatków na melioracye prywatne (poz. 150 b.) o 2.278 zł, na zawikłanie odsypisk (poz. 152 ll.) o 1.710 zł. i na obwałowanie prawego brzegu Wisły między Podgórzem a Niepołomicami (poz. 153 e.) o 2 907 zł., natomiast zaś większych wydatków na zdjęcia i projekty robót publicznych (poz. 150 a.) o 3.414 zł.		
„ XIV. Odsetki od pożyczek i umarzanie tychże, wydano więcej o . . . . .	1,035.870 zł.	
głównie z powodu większej spłaty pożyczki z r. 1885 (poz. 164) o 249.408 zł. wskutek wypowiedzenia tej pożyczki i całkowitej spłaty pożyczki z funduszu policji krajowej (poz. 174), na którą to spłatę poniesiono wydatek większy o 132.859 zł. oraz częściowej spłaty niepreliminowanej,		
Do przeniesienia . . . . .	1,154.759 zł.	101.438 zł.



	więcej	mniej
Z przeniesienia . . . . .	1,154.759 zł.	101.438 zł.
kapitału z galic. funduszu propinacyjnego (poz. 176) 650.000 zł., tudzież z powodu większych wydatków na umorzenie pożyczek krajowych z roku 1884 (poz. 161) o 2.492 zł., z r. 1873 (poz. 165) o 5.131 zł., z r. 1891 (poz. 168) o 8.026 zł. i na odsetki bierne od pożyczek chwilowych (poz. 172) 12.659 zł. Natomiast wydano mniej na umorzenie pożyczki r r. 1883 (poz. 159) o 10.024 zł. i na odsetki od pożyczek z galic. funduszu propinacyjnego (poz. 176) z powodu częściowej spłaty kapitału o 14.156 zł.		
W rubr. XV. Na cele rolnictwa i górnictwa wydano więcej o . . . . .	7.199 „	
głównie z powodu większego wydatku na folwark w Dublanach (poz. 182) o kwotę 9.135 zł., na szkołę gorzelnictwa w Dublanach (poz. 183) o 977 zł., na średnią szkołę rolniczą w Czernichowie (poz. 185) o 7.308 zł., na folwark w Czernichowie (poz. 186) o 3.422 zł., na niższą szkołę rolniczą w Kobiernicach (poz. 189) o 922 zł., zaś mniejszych wydatków na niższą szkołę rolniczą w Jagielnicy (poz. 188) o 1.089 zł., na wydanie atlasu geologicznego (poz. 194) o 2.500 zł., na studia nad przeróbką nafty (poz. 199) o 500 zł., na stypendya dla uczni szkół górniczych (poz. 207) o 1.418 zł., na koszta strzeżenia granic kraju (poz 210) o 1.000 zł., na utrzymanie składów publicznych w Krakowie (poz. 213) o 6.224 zł., i na utrzymanie wędrownych nauczycieli rolnictwa (poz. 216) o 1 883 zł.		
„ XVI. Na cele przemysłowe wydano mniej o . . . . .		1.025 zł.
głównie z powodu, iż nie uskutecznilo prelininowanego wydatku na budowę szkoły koronkarskiej w Zakopanem (poz. 277) o 1.000 zł.		
„ XVII. Rozmaite wydatki wydano więcej o . . . . .	16.899 zł.	
głównie w skutek poniesienia wydatków 17.069 zł. zwrotnych od rozmaitych funduszów i gmin.		
Razem wydano więcej o . . . . .	1,178.857 zł.	
mniej o . . . . .		102.463 zł.
W ogóle wydatek był większy o . . . . .	1,076.394 zł.	

## B) W dochodach.

W rubr. II.	Odsetki od pieniędzy chwilowo lokowanych więcej o . . . . .	33.273 zł.	
	według stanu kapitałów rozporządzalnych, od których procenta wpływały do funduszu kraj.		
" III.	Dochody z dróg krajowych więcej o . . . . .	1.580 "	
	głównie z powodu osiągnięcia większego dochodu z myt na drogach krajowych.		
" IV.	Nadwyżki dochodów od zakładów dotowanych więcej o . . . . .	14.309 "	
	według specjalnych zamknięć rachunkow.		
" V.	Zwroty zaliczek z lat ubiegłych więcej o . . . . .	20.164 "	
	głównie z powodu większego wpływu od szpitali powszechnych (poz. 12) ze zwrotów rozmaitych (poz. 15) i zwrotu reszty niez użytych zaliczek, wypłaconych w r. 1892 funduszowi szkolnemu emerytalnemu.		
" VI.	Zwroty pożyczek mniej o . . . . .		4.977 zł.
	przeważnie z powodu przyznanych prolongat w spłatach ze względu na nowe klęski elementarne.		
" VII.	Dochody szkoły gospodarst. lasowego więcej o . . . . .	375 "	
" VIII.	Dochody szkół i folwarku, kursu gorzelnictwa i gorzelni w Dublanach mniej o . . . . .		2.502 "
" IX.	Dochody szkół i folwarku w Czernichowie, mniej o . . . . .		181 "
" X.	Dochody innych szkół rolniczych i ogrodniczej w Tarnowie, więcej o . . . . .	1.634 "	
	według specjalnych zamknięć rachunków tychże szkół.		
" XI.	Zwroty za sprawdzenie rachunków aptekarskich, mniej o drobną różnicę . . . . .		2 "
" XII.	Dochód z przelania do skarbu krajowego pozostałości z funduszu zapomogi z roku 1866, więcej o . . . . .	1.966 "	
	z powodu wpływu zaległości z lat dawniejszych.		
" XIII.	Dochody z kwaterunkowego żandarmeryi, więcej o . . . . .	652 "	
	według rachunków złożonych przez c. k. Komendę żandarmeryi.		
" XIV.	Dochody z zwrotu wydatków szupasowych więcej o . . . . .	862 "	
	z powodu wpływów na poczet zaległości.		
	Do przeniesienia . . . . .	74.815 zł.	7.662 zł.



Stan czynny majątku . . . . .	1,856.864 zł. 53 ct.
Stan bierny . . . . .	2 „ — „
<b>Czysty stan czynny</b> . . . . .	<b>1,856.862 zł. 53 ct.</b>

### W funduszu pożyczkowym dla gmin na budowę koszar

są następujące wyniki:

Dochody wraz z pozostałością kasową z roku ubiegłego wynoszą	804.331 zł. 29 ct.
Wydatki wynoszą . . . . .	596.497 „ 88 „
Pozostałość a) w gotówce . . . . .	143.533 zł. 98 ct.
b) w efektach . . . . .	64.299 „ 43 „
Nadto posiada ten fundusz w innych aktywach . . . . .	1,185.175 „ 16 „
Razem stan czynny . . . . .	1,393.008 zł. 57 ct.
Stan bierny . . . . .	698 „ — „
<b>Czysty stan czynny</b> . . . . .	<b>1,392.310 zł. 57 ct.</b>

### Fundusz pożyczkowy dla spółek wodnych

utworzony na podstawie uchwały Wysokiego Sejmu z dnia 17 stycznia 1888 przez emisję 4 $\frac{1}{2}$ % obligów pożyczki krajowej z r. 1889 imiennej wartości 700.000 zł.

Zamknięcie tego funduszu przedstawia następujące wyniki:

Dochody wraz z pozostałością z roku ubiegłego . . . . .	753.971 zł. 55 $\frac{1}{2}$ ct.
Wydatki . . . . .	524.584 „ 39 „
Pozostałość: a) w gotówce . . . . .	4.387 zł. 16 $\frac{1}{2}$ ct.
b) w efektach . . . . .	225.000 „ — „
Należytości czynne . . . . .	402.433 „ 60 „
Stan czynny majątku . . . . .	631.820 zł. 76 $\frac{1}{2}$ ct.
Stan bierny . . . . .	665.884 „ 75 „
<b>Czysty stan bierny</b> . . . . .	<b>34.063 zł. 98<math>\frac{1}{2}</math> ct.</b>

### Fundusz pożyczkowy dla gmin na budowę szkół

utworzony na podstawie uchwały Wysokiego Sejmu z dnia 22 września 1892 przez wypozyczenie z majątku zarodowego funduszu szkolnego krajowego efektów w kwocie 224.281 zł. 05 ct.

Zamknięcie tego funduszu przedstawia następujące wyniki:

Dochody . . . . .	230.062 zł. — ct.
Wydatki . . . . .	191.750 „ — „
Pozostałość . . . . .	38.312 zł. — ct.
Należytości czynne . . . . .	231.582 „ 50 „
Stan czynny . . . . .	269.894 zł. 50 ct.
Stan bierny . . . . .	38.312 „ — „
<b>Czysty stan czynny</b> . . . . .	<b>231.582 zł. 50 ct.</b>

### Według sumarycznego zestawienia lit. G.

stan wszystkich funduszów krajowych z końcem r. 1893 jest następujący:

a) w majątkach zarodowych:

1) Gotowizna w kasach . . . . .	3.817 zł. 31 <sup>1</sup> / <sub>2</sub> ct.
2) Efekta imiennej wartości . . . . .	{ 3,006.442 zł. 69 ct. 7,073.400 kor.
razem w wal. austr. . . . .	6,543.142 „ 69 „
3) Dobra i realności . . . . .	5,516.358 „ 23 „
4) Kapitały hipotekowane . . . . .	358.282 „ 93 „
5) Przewyżka należyt. czynnych . . . . .	355.956 „ 27 <sup>1</sup> / <sub>2</sub> „
	12,777.557 zł. 44 ct.

b) w majątkach obrotowych:

1) Gotowizna w kasach . . . . .	1,255.606 zł. 55 ct.
2) Efekta im. wart. . . . .	{ 2,187.088 zł. 14 ct. 629.700 kor.
razem w wal. austr. . . . .	2,501.938 „ 14 „
3) Kapitały lokowane w bankach . . . . .	1,861.803 „ 85 „
Razem . . . . .	5,619.348 zł. 54 ct.
4) Przewyżka należyt. biernych . . . . .	33,637.304 „ 26 „
Przewyżka stanu biernego . . . . .	28,017.955 „ 72 „
Pozostaje stan bierny . . . . .	15,240.398 zł. 28 ct.

Z końcem roku 1892 stan był następujący:

a) w majątkach zarodowych stan czynny . . . . .	12,357.609 zł. 22 <sup>1</sup> / <sub>2</sub> ct.
b) „ „ obrotowych przewyżka stanu biernego . . . . .	2,492.596 „ 40 <sup>1</sup> / <sub>2</sub> „ 9,865.012 zł. 82 ct.

Razem okazuje się z końcem roku 1893

ubytek . . . . .	25,105.411 zł. 10 ct.
mianowicie:	

a) w majątkach zarodowych przyrost . . . . .	419.948 zł. 21 <sup>1</sup> / <sub>2</sub> ct.
b) „ „ obrotowych ubytek . . . . .	25,525.359 „ 31 <sup>1</sup> / <sub>2</sub> „

W ogóle ubytek jak wyżej 25,105,411 zł. 10 ct., a to z powodu, iż przez zaciągnięcie w tym roku pożyczki krajowej w sumie 58,850.000 koron, czyli 29,425.000 zł. wal. austr. powstał ubytek przewyższający przyrosty majątkowe o powyższą kwotę.

Należytości czynne nie wliczając kapitałów w banku lokowanych wynoszą z końcem r. 1893:

a) w majątkach zarodowych . . . . .	409.400 zł. 67 <sup>1</sup> / <sub>2</sub> ct.
b) „ „ obrotowych . . . . .	5,805.931 „ 50 „ 6,215.332 zł. 17 <sup>1</sup> / <sub>2</sub> ct.

Z końcem roku 1892 wynosiły te należytości:

a) w majątkach zarodowych . . . . .	307.806 zł. 31 <sup>1</sup> / <sub>2</sub> ct.
b) „ „ obrotowych . . . . .	4,866.087 „ 79 „ 5,173.894 zł. 10 <sup>1</sup> / <sub>2</sub> ct.

a zatem,

a) w majątkach zarodowych przybyło . . . . .	101.594 zł. 36 ct.
b) „ „ obrotowych „ . . . . .	939.843 „ 71 „

Ogółem powiększyły się należytości czynne o , . . . . . 1,041.438 zł. 07 ct.  
wedle poszczególnych zamknięć.

Na podstawie powyższego sprawozdania Wydział krajowy wnosi:

Wysoki Sejm raczy uchwalić:

1) Sejm wydaje Wydziałowi krajowemu absolutorium z rachunków funduszków budżetem objętych, za rok 1893.

2) Rachunki funduszków samoistnych, budżetem nieobjętych, funduszu propinacyjnego miast, funduszu pożyczkowego dla gmin na budowę koszar i funduszu pożyczkowego dla spółek wodnych, przyjmuje Sejm do wiadomości.

3) Sprawdzoną nadwyżkę z rachunków funduszu krajowego z r. 1893 w kwocie 1,671.828 zł. przenosi się na rachunek roku 1895 i wstawia się ją do budżetu na rok 1895 jako pozycję 1. dochodów.

**Z Rady Wydziału krajowego krol. Galicyi i Lodomeryi wraz z W. Ks. Krakowskiem.**

We Lwowie, dnia 1. grudnia 1894.

Marszałek krajowy  
w zastępstwie.

***Antoni Jaxa Chamiec w. r.***

Członek Wydziału krajowego  
***Romanowicz w. r.***  
sprawozdawca.

Sumaryczny wykaz  
wydatków i dochodów krajowych

za rok

1893.









THE UNIVERSITY OF CHICAGO

PHYSICS DEPARTMENT

PHYSICS 551

LECTURE 1

1.1. Introduction

1.2. Kinematics

1.3. Dynamics

1.4. Energy

1.5. Momentum

1.6. Angular Momentum

1.7. Oscillations

1.8. Waves

1.9. Relativity

1.10. Quantum Mechanics

1.11. Statistical Mechanics

1.12. Thermodynamics

1.13. Electromagnetism

1.14. Optics

1.15. Modern Physics

1.16. Cosmology

1.17. Astrophysics

1.18. Particle Physics

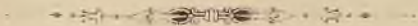
1.19. Nuclear Physics

1.20. Miscellaneous

# INDEKS OGÓLNY.



	Str.
Lit. A. Fundusze dotowane i samoistne, budżetem objęte . . . . .	19
„ B. „ samoistne niedotowane, budżetem nie objęte . . . . .	521
„ C. Fundusz propinacyjny miast . . . . .	661
„ D. „ pożyczkowy dla gmin na budowę koszar . . . . .	673
„ E. „ „ „ Spółek wodnych . . . . .	679
„ F. „ „ „ gmin na budowę szkół . . . . .	683
„ G. Sumaryczne zestawienie obrotu <i>brutto</i> wszystkich funduszków krajowych w majątkach obrotowych i zarodowych . . . . .	687





## Lit. A.

## ZAMKNIĘCIE RACHUNKÓW

## funduszy dotowanych i samoistnych,

budżetem objętych

za rok

1893.



## I N D E K S :

	str.
Sumaryusz . . . . .	20
I. Fundusz krajowy . . . . .	29
II. " szkolny krajowy . . . . .	303
III. Krajowy szpital powszechny we Lwowie . . . . .	361
IV. Fundusz podrzutek w Lwowie . . . . .	381
V. Krajowy zakład dla obłąkanych na Kulparkowie . . . . .	385
VI. " szpital św. Łazarza w Krakowie . . . . .	407
VII. Fundusz policyi krajowej . . . . .	429
VIII. " pożyczki krajowej z roku 1883. . . . .	436
IX. " " " " 1884. . . . .	440
X. " " " " 1885. . . . .	444
XI. " " " " 1888. . . . .	448
XII. " " " " 1891. . . . .	453
XIII. " domestykalny . . . . .	468
XIV. " kultury krajowej . . . . .	472
XV. " stanowy sierociński . . . . .	474
XVI. " Aleksandra hr. Stadnickiego . . . . .	478
XVII. " pożyczki krajowej z roku 1873. . . . .	482
XVIII. " podrzutek w Krakowie . . . . .	488
XIX. " pożyczkowy na drogi powiatowe i gminne . . . . .	494
XX. " regulacyi rzeki Gniłej Lipy . . . . .	498
XXI. " " potoku Kisieliny . . . . .	501
XXII. " " rzeki Łęgu . . . . .	506
XXIII. " " Trześniówki . . . . .	510
XXIV. " " potoku Krzemienicy i Babulówki, oraz Trześni i Rowu . . . . .	514
XXV. " " rzeki Brnia nowego z dopływami . . . . .	514
XXVI. " " Białej z dopływami i uzupełn. prawego brzegu Dunajca . . . . .	514
XXVII. " dla uzupełnienia prawego brzegu Wisły między Podgórzem a Niepołomicami . . . . .	514
XXVIII. " zabudowania potoków górskich w dorzeczu Skawy . . . . .	514
XXIX. " " Stryja . . . . .	514
XXX. " regulacyi rzeki Bugu od ujścia Pełtwi do granicy państwa . . . . .	514
XXXI. " zabudowania potoku górskiego Michałów . . . . .	514
XXXII. " " Niszkówki . . . . .	514
XXXIII. " szkolny krajowy emerytalny . . . . .	337
XXXIV. " pożyczki krajowej z roku 1893. . . . .	456

# Suma-

## zamknięć rachunkowych funduszków

Liczba porządkowa	Poszczególnienie funduszków	Wypikłości z roku 1893.		
		zwyczajne	nadzwyczajne	razem
<b>A. Wydatki.</b>				
<b>Dział I.</b>				
<b>Fundusz krajowy i fundusze z tegoż dotowane.</b>				
I.	Fundusz krajowy w ściślejszem znaczeniu, oraz zakłady krajowe szkolne w Dublanach, Czernichowie, Horodence, Jagielnicy, Kobiernicach, Tarnowie, Gródku, jakoteż składy publiczne we Lwowie i Krakowie .	7,019.311 59	797.932 84	7,817.244 43
II.	Fundusz szkolny krajowy . . . . .	1,479.773 41 <sup>1/2</sup>	160.260 98 <sup>1/2</sup>	1,640.034 40
III.	Krajowy szpital powszechny we Lwowie . . . . .	222.628 80 <sup>1/2</sup>	123.399 92	346.028 72 <sup>1/2</sup>
IV.	Fundusz podrzutek w Lwowie . . . . .	5.413 —	— —	5.413 —
V.	Krajowy zakład dla obłąkanych na Kulparkowie . . . . .	190.614 20 <sup>1/2</sup>	35.749 11	226.363 31 <sup>1/2</sup>
VI.	" szpital św. Łazarza w Krakowie . . . . .	196.660 16	77.479 33	274.139 49
VII.	Fundusz policyi krajowej . . . . .	6.034 02	— —	6.034 02
VIII.	" pożyczki krajowej z roku 1883. . . . .	215.108 50 <sup>1/2</sup>	— —	215.108 50 <sup>1/2</sup>
IX.	" " " " 1884. . . . .	61.894 90 <sup>1/2</sup>	— —	61.894 90 <sup>1/2</sup>
X.	" " " " 1885. . . . .	270.642 15	— —	270.642 15
XI.	" " " " 1888. . . . .	27.006 35 <sup>1/2</sup>	— —	27.006 35 <sup>1/2</sup>
XII.	" " " " 1891. . . . .	89.078 41	— —	89.078 41
	<i>Suma wydatków funduszków dotowanych</i> .	9,784 165 52	1,194.822 18 <sup>1/2</sup>	10,978.987 70 <sup>1/2</sup>
<b>Dział II.</b>				
<b>Fundusze samoistne niedotowane.</b>				
XIII.	Fundusz domestykalny . . . . .	— —	— —	— —
XIV.	" kultury krajowej . . . . .	3.673 53	— —	3.673 53
XV.	" stanowy sierociński . . . . .	872 84	— —	872 84
XVI.	" Aleksandra hr. Stadnickiego . . . . .	1.451 58	— —	1.451 58
XVII.	" pożyczki krajowej z roku 1873 . . . . .	57.548 06	— —	57.548 06
XVIII.	" podrzutek w Krakowie . . . . .	4.711 56	— —	4.711 56
	<i>Suma wydatków funduszków samoistnych.</i>	68.257 57	— —	68.257 57
<b>Dział III.</b>				
<b>Fundusze inne.</b>				
XIX.	Fundusz pożyczkowy na drogi powiatowe i gminne . . . . .	99.809 32	— —	99.809 32
XX.	" regulacji rzeki Gniłej Lipy . . . . .	752 32	— —	752 32
XXI.	" " potoku Kisieliny . . . . .	14.923 40 <sup>1/2</sup>	— —	14.923 40 <sup>1/2</sup>
XXII.	" " rzeki Łęgu . . . . .	15.511 39	— —	15.511 39
XXIII.	" " " Trześniówki . . . . .	3.680 24	— —	3.680 24
XXIV.	" " potoku Krzemienicy i Babulówki, oraz Trześni i Rowu . . . . .	21.420 67	— —	21.420 67
XXV.	" " rzeki Brnia nowego z dopływami . . . . .	49.204 27	— —	49.204 27
XXVI.	" " " Białej z dopływami i uzup. prawego brzegu Dunajca . . . . .	115.037 18	— —	115.037 18
XXVII.	" dla uzupełnienia prawego brzegu Wisły między Podgórzem a Niepołomicami . . . . .	23.159 55	— —	23.159 55
XXVIII.	" zabudowania potoków górskich w dorzeczu Skawy . . . . .	— —	— —	— —
XXIX.	" " " " " Stryja . . . . .	— —	— —	— —
XXX.	" regulacji rzeki Bugu od ujścia Pełtwi do granicy Państwa . . . . .	9.756 35	— —	9.756 35
XXXI.	" zabudowania potoku górskiego Michałów . . . . .	— —	— —	— —
XXXII.	" " " " " Nizskówki . . . . .	— —	— —	— —
XXXIII.	" szkolny krajowy emerytalny . . . . .	215.833 27 <sup>1/2</sup>	— —	215.833 27 <sup>1/2</sup>
XXXIV.	" pożyczki krajowej z roku 1893 . . . . .	236,005 583 22	— —	236,005 583 22
	<i>Suma wydatków funduszków innych.</i> .	236,574 671 19	— —	236,574 671 19



# Suma-

## zamknięć rachunkowych funduszków

Liczba porządkowa	Poszczególne funduszków	Wynikłości z roku 1893.					
		zwyczajne	nadzwyczajne	razem			
<b>B. Dochody.</b>							
<b>Dział I.</b>							
<b>Fundusz krajowy i fundusze z tegoż dotowane.</b>							
I.	Fundusz krajowy w ścisłym znaczeniu, oraz zakłady krajowe szkolne w Dublanach, Czernichowie, Horodence, Jagielnicy, Kobiernicach, Tarnowie, Gródku, jakoteż składy publiczne we Lwowie i Krakowie	5,241.687	49	4 247.384	59 <sup>1</sup> / <sub>2</sub>	9,489.072	08 <sup>1</sup> / <sub>2</sub>
II.	Fundusz szkolny krajowy	1,640.034	40	—	—	1,640.034	40
III.	Krajowy szpital powszechny we Lwowie	346.028	72 <sup>1</sup> / <sub>2</sub>	—	—	346.028	72 <sup>1</sup> / <sub>2</sub>
IV.	Fundusz podrzutek we Lwowie	5.413	—	—	—	5.413	—
V.	Krajowy zakład dla obłąkanych na Kulparkowie	226.363	31 <sup>1</sup> / <sub>2</sub>	—	—	226.363	31 <sup>1</sup> / <sub>2</sub>
VI.	" szpital św. Łazarza w Krakowie	274.139	49	—	—	274.139	49
VII.	Fundusz policyi krajowej	6.034	02	—	—	6.034	02
VIII.	" pożyczki krajowej z roku 1883.	215.108	50 <sup>1</sup> / <sub>2</sub>	—	—	215.108	50 <sup>1</sup> / <sub>2</sub>
IX.	" " " " 1884.	61.894	90 <sup>1</sup> / <sub>2</sub>	—	—	61.894	90 <sup>1</sup> / <sub>2</sub>
X.	" " " " 1885.	270.642	15	—	—	270.642	15
XI.	" " " " 1888.	27.006	35 <sup>1</sup> / <sub>2</sub>	—	—	27.006	35 <sup>1</sup> / <sub>2</sub>
XII.	" " " " 1891.	89.078	41	—	—	89.078	41
<i>Suma dochodów funduszków dotowanych.</i>		8,403.430	76 <sup>1</sup> / <sub>2</sub>	4,247.384	59 <sup>1</sup> / <sub>2</sub>	12,650.815	36
<b>Dział II.</b>							
<b>Fundusze samoistne niedotowane.</b>							
XIII.	Fundusz domestykalny	4.607	82	—	—	4.607	82
XIV.	" kultury krajowej	3.673	53	—	—	3.673	53
XV.	" stanowy sierociński	1.843	90	—	—	1.843	90
XVI.	" Aleksandra hr. Stadnickiego	1.357	94 <sup>1</sup> / <sub>2</sub>	—	—	1.357	94 <sup>1</sup> / <sub>2</sub>
XVII.	" pożyczki krajowej z r. 1873.	1.628	80	—	—	1.628	80
XVIII.	" podrzutek w Krakowie	4.711	56	—	—	4.711	56
<i>Suma dochodów funduszków samoistnych</i>		17.823	55 <sup>1</sup> / <sub>2</sub>	—	—	17.823	55 <sup>1</sup> / <sub>2</sub>
<b>Dział III.</b>							
<b>Fundusze inne.</b>							
XIX.	Fundusz pożyczkowy na drogi powiatowe i gminne	105.315	91	—	—	105.315	91
XX.	" regulacyi rzeki Gniłej Lipy	28.127	26 <sup>1</sup> / <sub>2</sub>	—	—	28.127	26 <sup>1</sup> / <sub>2</sub>
XXI.	" " potoku Kisieliny	15.198	15 <sup>1</sup> / <sub>2</sub>	—	—	15.198	15 <sup>1</sup> / <sub>2</sub>
XXII.	" " rzeki Łęgu	23.125	62 <sup>1</sup> / <sub>2</sub>	—	—	23.125	62 <sup>1</sup> / <sub>2</sub>
XXIII.	" " " Trześniówki	7.060	37	—	—	7.060	37
XXIV.	" " potoku Krzemienicy i Babulówki, oraz Trześni i Rowu	21.640	81	—	—	21.640	81
XXV.	" " rzeki Brnia nowego z dopływami	104.736	79	—	—	104.736	79
XXVI.	" " " Białej z dopływami i uzup. prawego brzegu Dunajca	177.778	69	—	—	177.778	69
XXVII.	" dla uzupełnienia prawego brzegu Wisły między Podgórzem a Niepołomicami	39.898	50	—	—	39.898	50
XXVIII.	" zabudowania potoków górskich w dorzeczu Skawy	20.788	—	—	—	20.788	—
XXIX.	" " " " Stryja	5.369	—	—	—	5.369	—
XXX.	" regulacyi rzeki Bugu od ujścia Pełtwi do granicy Państwa	19.804	50	—	—	19.804	50
XXXI.	" zabudowania potoku górskiego Michałów	2.000	—	—	—	2.000	—
XXXII.	" " " " Niszkówki	4.288	—	—	—	4.288	—
XXXIII.	" szkolny krajowy emerytalny	239.716	18	—	—	239.716	18
XXXIV.	" pożyczki krajowej z roku 1893	236,167,483	22	—	—	236,167,483	22
<i>Suma dochodów funduszków innych</i>		236,982,031	01 <sup>1</sup> / <sub>2</sub>	—	—	236,982,031	01 <sup>1</sup> / <sub>2</sub>



Kwota preliminowana wedle ustawy z dnia 27. Września 1892.				Wynikłości są zatem:						Należytości			
				mniejsze		większe		w ogóle		czynne	bierne		
zwy- czajne	nadzw- yczajne	kredyt doda- tkowy z dnia 24/4 1893 do 20/5 1893	razem	zwy- czajne	nad- zwy- czajne	zwy- czajne	nadzw- yczajne	mniejsze	większe	z roku bieżącego			
5,052.937	1,534.000	240.932	6,827.869	145.079	—	92.897	2,713.385	—	3,661.203	890.072	38 <sup>1</sup> / <sub>2</sub>	6	81
1,548.830	—	—	1,548.830	17.883	—	109087	—	—	91.204	209.736	95 <sup>1</sup> / <sub>2</sub>	—	—
333.603	—	3.400	337,003	17.939	—	26.964	—	—	9.025	127.320	98	—	—
5.414	—	—	5.414	1	—	—	—	1	—	—	—	—	—
204.167	—	5.400	209,567	23.087	—	39.833	—	—	16.796	34.654	53	—	—
232.506	—	33.700	266.206	17.832	—	25.765	—	—	7.933	124.995	52 <sup>1</sup> / <sub>2</sub>	—	—
6.034	—	—	6.034	—	—	—	—	—	—	—	—	—	—
225.133	—	—	225.133	10.024	—	—	—	10.024	—	—	—	—	—
59.403	—	—	59.403	—	—	2.492	—	—	2.492	—	—	—	—
21.234	—	—	21.234	—	—	249408	—	—	249.408	—	—	—	—
26.294	—	—	26.294	—	—	713	—	—	713	—	—	—	—
81.053	—	—	81.053	—	—	8.026	—	—	8.026	—	—	—	—
7,796.608	1,534.000	283,432	9,614.040	231.845	—	555235	2,713.385	10.025	3,046.800	1,386.780	37 <sup>1</sup> / <sub>2</sub>	6	81
									3,036.775				
5.996	—	—	5.996	2.273	—	885	—	1.388	—	—	—	—	—
3.448	—	—	3.448	—	—	225	—	—	225	786	69	—	—
1.807	—	—	1.807	529	—	566	—	—	37	—	—	—	—
1.105	—	—	1.105	—	—	253	—	—	253	—	—	—	—
2.000	—	—	2.000	371	—	—	—	371	—	—	—	—	—
5 105	—	—	5.105	402	—	9	—	393	—	—	—	—	—
19.461	—	—	19.461	3.575	—	1.938	—	2.152	515	786	69	—	—
								1.637					
—	—	—	—	—	—	—	—	—	—	229.184	55	—	—
—	—	—	—	—	—	—	—	—	—	4.605	83	—	—
—	—	—	—	—	—	—	—	—	—	11.737	98	—	—
—	—	—	—	—	—	—	—	—	—	—	—	—	—
—	—	—	—	—	—	—	—	—	—	12.800	—	—	—
—	—	—	—	—	—	—	—	—	—	46.542	—	—	—
—	—	—	—	—	—	—	—	—	—	7.854	16	—	—
—	—	—	—	—	—	—	—	—	—	3.414	03	—	—
—	—	—	—	—	—	—	—	—	—	10.700	—	—	—
—	—	—	—	—	—	—	—	—	—	10.394	—	—	—
—	—	—	—	—	—	—	—	—	—	2.684	50	—	—
—	—	—	—	—	—	—	—	—	—	—	—	—	—
—	—	—	—	—	—	—	—	—	—	2.000	—	—	—
—	—	—	—	—	—	—	—	—	—	4.288	—	—	—
—	—	—	—	—	—	—	—	—	—	4.949	43	—	—
—	—	—	—	—	—	—	—	—	—	31.647	—	—	—
—	—	—	—	—	—	—	—	—	—	382.801	48	—	—





## Fundusz krajowy

L i c z b a		Sumaryusz	Wynikłości z roku 1893.						
rubryki	pozycyi		zwyczajne		nad- zwyczajne		razem		
b u d ż e t u			zł.	ct.	zł.	ct.	zł.	ct.	
		<b>Wydatki.</b>							
		<b>A. Rzeczywiste.</b>							
I.	1-16	Koszta reprezentacji kraju . . . . .	94.335	42	—	—	94.335	42	
II.	17-33e)	" zarządu . . . . .	267.674	30 <sup>1</sup> / <sub>2</sub>	—	—	267.674	30 <sup>1</sup> / <sub>2</sub>	
III.	34	" leczenia . . . . .	892.766	25 <sup>1</sup> / <sub>2</sub>	—	—	892.766	25 <sup>1</sup> / <sub>2</sub>	
IV.	35-36	" szczepienia . . . . .	66.830	07	—	—	66.830	07	
V.	37-38a)	Wydatki sanitarne . . . . .	7.940	25	49.800	—	57.740	25	
VI.	39-50	Zasiłki dla zakładów dobroczynności	18.426	25	—	—	18.426	25	
VII.	51-85	Na cele wykształcenia i oświaty . . .	1.687.345	14 <sup>1</sup> / <sub>2</sub>	4.400	—	1.691.745	14 <sup>1</sup> / <sub>2</sub>	
VIII.	86-90	Utrzymanie pomników historycznych .	13.188	49	2.000	—	15.188	49	
IX.	91-110	Kwaterunkowe żandarmeryi . . . . .	211.863	02	12.798	41	224.661	43	
X.	111-137	Drogi krajowe . . . . .	868.057	29 <sup>1</sup> / <sub>2</sub>	71.095	73	939.153	02 <sup>1</sup> / <sub>2</sub>	
XI.	138-143	Dotacje dla zakładów krajowych . . .	191.777	34	—	—	191.777	34	
XII.	144	Wydatki na szupaśnictwo . . . . .	20.088	26	—	—	20.088	26	
XIII.	145-154b)	Budowy wodne i melioracje . . . . .	298.780	07	—	—	298.780	07	
XIV.	155-176a)	Umarzanie pożyczek . . . . .	1.738.024	95 <sup>1</sup> / <sub>2</sub>	—	—	1.738.024	95 <sup>1</sup> / <sub>2</sub>	
XV.	177-225a)	Na cele rolnictwa i górnictwa . . . . .	381.615	75	45.068	78	426.684	53	
XVI.	226-300	Na cele przemysłu . . . . .	137.638	05	30.769	92	168.407	97	
XVII.	301-319	Różne wydatki . . . . .	122.960	66 <sup>1</sup> / <sub>2</sub>	582.000	—	704.960	66 <sup>1</sup> / <sub>2</sub>	
		<i>Suma wydatków rzeczywistych budżetem objętych</i>	7.019.311	59	797.932	84	7.817.244	43	
		<b>B. Przenośne.</b>							
		Lokacya w Banku krajowym na 3% rachunek czekowy . . . . .					4.734.760	38	
		Zwrot lokacyi funduszu pożyczkowego dla gmin na budowę koszar dla c. k. wojska . . . . .					361.527	47	
		Zwrot lokacyi funduszu pożyczkowego na drogi powiatowe i gminne . . .					44.000	—	
		" " " obwałowania Wisły i Sanu w pow. tarnobrz. . . . .					90.870	16	
		" " " indemnizacyjnego Galicyi wschodniej . . . . .					3.520.000	—	
		" " " " " zachodniej . . . . .					1.892.000	—	
		" " " " " W. Ks. Krakowskiego . . . . .					244.000	—	
		Zaliczki zwrócone depozytom . . . . .					137.000	—	
		Rachunek przenośny krajowego składu publicznego we Lwowie . . . . .					46.651	84	
		" " " " " w Krakowie . . . . .					78.916	28	
		" bieżący " " " we Lwowie (z fund. kr.) . . . . .					—	—	
		" " " " " w Krakowie " " " . . . . .					8.374	—	
		Funduszowi uposażenia kasy krajowej. zwrot zaliczki na pokrycie rachunku przebieżnego składów publicznych . . . . .					28.485	70	
		Fundusz uposażenia kasy krajowej — udzielona zaliczka j. w. . . . .					28.185	85	
		Zwrot lokacyi funduszu regulacyi Łęgu . . . . .					679	03	
		" " " " " Gniłej Lipy . . . . .					11.989	71 <sup>1</sup> / <sub>2</sub>	
		" " " " " Białej . . . . .					7.797	90	
		Dotacya kasy pożyczek krajowych . . . . .					2.669.102	64 <sup>1</sup> / <sub>2</sub>	
		<i>Suma wszystkich wydatków</i>					21.721.585	40	
		<b>C. Pozostałość kasowa z rachunku z końcem roku 1893:</b>							
		W. gotówce . . . . .					730.952	63 <sup>1</sup> / <sub>2</sub>	
		<i>Ogółem zgodnie ze sumą dochodów</i>					22.452.538	03 <sup>1</sup> / <sub>2</sub>	

w ściślejszem znaczeniu.

Kwota preliminowana wedle ustawy z dnia 27. września 1892.				Wynikłości są zatem:						Należytości				
				mniejsze		większe		w ogóle		czynne		bierne		
zwy- czajne	nadzw- yczajne	kredyt doda- tkowy z dnia 24/4, 2, 4, 6, 10, 12, 13, 15, 16, 17, 18. i 20. maja 1893.	razem	zwy- czajne	nad- zw- yczajne	zwy- czajne	nad- zw- yczajne	mniejsze	większe	z roku bieżącego				
zł.	zł.	zł.	zł.	zł.	zł.	zł.	zł.	zł.	zł.	zł.	ct.	zł.	ct.	
108.446	—	—	108.446	14.111	—	—	—	14.111	—	—	—	—	—	
264.504	—	300	264.804	—	—	2.870	—	—	2.870	17 571	86 <sup>1/2</sup>	—	10	
850 000	—	—	850 000	—	—	42.766	—	—	42.766	26.157	18 <sup>1/2</sup>	—	—	
66 000	—	—	66.000	—	—	830	—	—	830	98	62	—	45 32	
8.000	50 000	5.500	63.500	5.560	200	—	—	5.760	—	—	—	—	320 41	
17.776	—	650	18 426	—	—	—	—	—	—	—	—	—	—	
1,613.757	4.400	5.500	1,623.657	—	—	68.088	—	—	68 088	—	—	—	—	
13.404	2.000	—	15.404	215	—	—	—	215	—	—	—	—	—	
166.587	12.794	40.946	220.327	—	—	4.330	5	—	4.335	—	—	—	—	
879.201	73.000	5.000	957.201	16.144	1.904	—	—	18 048	—	1.618	58	24 575	50	
202 697	—	42.500	245.197	53.420	—	—	—	53.420	—	—	—	—	—	
26.500	—	—	26.500	6.412	—	—	—	6.412	—	—	—	463	85	
300 252	—	2.000	302.252	3 472	—	—	—	3.472	—	—	444	95	—	
702 155	—	—	702.155	—	—	1,035.870	—	—	1,035.870	—	—	—	—	
376.704	40.882	1 900	419.486	—	—	3.012	4.187	—	7.199	140	—	—	522 93	
138.663	30.770	—	169 433	1 025	—	—	—	1.025	—	1 413	54	—	558	
56.413	582.000	49.649	688 062	—	—	16.899	—	—	16.899	17.069	59	—	—	
5,791.059	795 846	153 945	6.740 850	100 359	2.104	1,174.665	4.192	102.463	1,178.857	64.514	33	26 496	01	
									1,076.394					
*) Wykazany zapas w gotówce . . . . . 730.952 zł. 63 <sup>1/2</sup> ct. jest własnością funduszu krajowego.														
Nadto posiada ten fundusz na lokacyi w Banku krajowym 940 875 „ 02 „														
Razem stanowi to nadwyżkę dochodów rzeczywisty h funduszu krajowego za rok 1893 w kwocie . . . . . 1,671.827 zł. 65 <sup>1/2</sup> ct.														
Fundusz uposażenia kasy krajowej wynosi z końcem roku 1893:														
a) na lokacyi w Banku kraj. na 3% rachunku czekowym . 896.007 zł 76 ct.														
b) w należytości czynnej z tytułu udzielenia chwilowej za- liczki na pokrycie rachunku przenośnego składów pu- blicznych w roku 1893 . . . . . 28.185 „ 85 „														
Stan funduszu z końcem roku 1893 wynosi . 924 193 zł. 61 ct.														
											92.700	18	58 626	57
											29.700	18	58.626	57

L i c z b a		S u m a r y u s z	Wynikłości z roku 1893.					
rubryki	pozycyi		zwyczajne		nad- zwyczajne		razem	
			zł.	ct.	zł.	ct.	zł.	ct.
b u d ż e t u								
		<b>Dochody.</b>						
		<b>A. Rzeczywiste</b>						
I.	1	Pozostałość z rachunków z lat ubiegłych	237.486	14	—	—	237.486	14
II.	2	Odsetki od pieniędzy chwilowo lokowanych	38.273	28	—	—	38.273	28
III.	3—6	Dochody z dróg krajowych	233.249	49 <sup>1/2</sup>	—	—	233.249	49 <sup>1/2</sup>
IV.	7—10	Nadwyżki dochodów od zakładów dotowan	17.838	28 <sup>1/2</sup>	—	—	17.838	28 <sup>1/2</sup>
V.	11—15	Zwroty zaliczek z lat ubiegłych	57.164	23	—	—	57.164	23
VI.	16—28	Zwroty pożyczek	56.278	24	—	—	56.278	24
VII.	29—30	Dochody szkoły gospod. las. we Lwowie	6.705	—	—	—	6.705	—
VIII.	31—35	" szkół i folwarku w Dublanach	43.756	74 <sup>1/2</sup>	—	—	43.756	74 <sup>1/2</sup>
IX.	36—37	" " w Czernichowie	42.401	37 <sup>1/2</sup>	—	—	42.401	37 <sup>1/2</sup>
X.	38—52	" " innych szkół rolniczych kraj.	17.803	93 <sup>1/2</sup>	—	—	17.803	93 <sup>1/2</sup>
XI.	43	Zwroty za sprawdzanie rachunków aptek	597	72	—	—	597	72
XII.	44	Dochody z przelania do skarbu krajowego pozostałości z fund. zapom z r. 1866	6.973	83	—	—	6.973	83
XIII.	45—48	Dochody z kwaterunku żandarmeryi	58.161	61	—	—	58.161	61
XIV.	49	" ze zwrotu wydat. szupasowych	8.361	92	—	—	8.361	92
XV.	50—51	" z krajowych składów zbożowych i spirytusowych	28.890	64	—	—	28.890	64
XVI.	52	Dochody z kraj. opłat konsumcyjnych	339.858	55	—	—	339.858	55
XVII.	53—60	Różne dochody	55.170	89	—	—	55.170	89
		<i>Suma dochodów własnych</i>	1,248.971	88 <sup>1/2</sup>	—	—	1,248.971	88 <sup>1/2</sup>
XVIII.	61	Dochód ze zwyczajek budżetowych fundu- szów indemnizacyjnych	—	—	4,247.384	59 <sup>1/2</sup>	4,247.384	59 <sup>1/2</sup>
XIX.	62	Dodatki do podatków	3,992.715	60 <sup>1/2</sup>	—	—	3,992.715	60 <sup>1/2</sup>
		<i>Suma dochodów rzeczywistych budżet objętych</i>	5,241.687	49	4,247.384	59 <sup>1/2</sup>	9,489.072	08 <sup>1/2</sup>
		<b>B Przenośne.</b>						
		Lokacya w Banku krajowym; ściągnięto z 3% rachunku czekowego	3,535.496	88	—	—	3,535.496	88
		" funduszu pożyczkowego dla gmin na budowę koszar dla c. k. wojska	361.527	47	—	—	361.527	47
		" " " na drogi powiatowe i gminne	55.373	48	—	—	55.373	48
		" " obwałowania Wisły i Sanu w powiecie tarnobrzesckim	90.870	16	—	—	90.870	16
		" " indemnizacyjnego Galicji wschodniej	3,520.000	—	—	—	3,520.000	—
		" " " zachodniej	1,892.000	—	—	—	1,892.000	—
		" " " W. Księstwa Krakowskiego	244.000	—	—	—	244.000	—
		Zaliczki pobrane od depozytów	137.000	—	—	—	137.000	—
		Rachunek przenośny krajowego składu publicznego we Lwowie	46.514	59	—	—	46.514	59
		" " " w Krakowie	87.727	38	—	—	87.727	38
		" " " " " we Lwowie (z funduszem kraj.)	4.675	33	—	—	4.675	33
		" " " " " w Krakowie (z funduszem kraj.)	—	—	—	—	—	—
		Fundusz uposażenia kasy krajowej — ściągnięta zaliczka z rachunku przenośnego składów publicznych	28.485	70	—	—	28.485	70
		Składy publiczne od funduszu uposażenia kasy krajowej, na chwilowe pokrycie ra- chunku przebieżnego	28.185	85	—	—	28.185	85
		Lokacya funduszu regulacyi Łęgu	—	—	—	—	—	—
		" " " Gniłej Lipy	—	—	—	—	—	—
		" " " Białej	7.797	90	—	—	7.797	90
		Dotacya kasy pożyczek krajowych	2,669.102	64 <sup>1/2</sup>	—	—	2,669.102	64 <sup>1/2</sup>
		<i>Suma wszystkich dochodów</i>	22,197.769	47	—	—	22,197.769	47
		<b>C. Pozostałość kasowa z rachunku roku 1892.</b>						
		W gotówce	501.772	zł. 05 <sup>1/2</sup> ct.	—	—	—	—
		a po strąceniu przeniesionych w myśl uchwały Wys. Sejmu z dn. 6. lutego 1894 na rachunek budżetu roku 1894	247.003	" 49 "	—	—	254.768	56 <sup>1/2</sup>
		<i>Ogółem zgodnie ze sumą wydatków</i>	22,452.538	08 <sup>1/2</sup>	—	—	22,452.538	08 <sup>1/2</sup>

Kwota preliminowana wedle ustawy z dnia 27. września 1892.				Wynikłości są zatem:						Należytości			
				mniejsze		większe		w ogóle		czynne		bierne	
zwy- czajne	nadzw- yczajne	kredyt doda- tkowy z dnia 9. i 20. maja 1893.	razem	zwy- czajne	nad- zwy- czajne	zwy- czajne	nad- zwy- czajne	mniejsze	większe	z roku bieżącego			
zł.	zł.	zł.	zł.	zł.	zł.	zł.	zł.	zł.	zł.	zł.	ot.	zł.	ot.
—	—	237 486	237.486	—	—	—	—	—	—	—	—	—	—
5.000	—	—	5 000	—	—	33 273	—	—	33.273	—	—	—	—
231.669	—	—	231.669	—	—	1.580	—	—	1.580	2.275	65	—	—
3.529	—	—	3.529	—	—	14.309	—	—	14.309	—	—	—	—
37.000	—	—	37.000	—	—	20.164	—	—	20.164	231	96	—	—
61.255	—	—	61.255	4.977	—	—	—	4.977	—	588	20	—	—
6 330	—	—	6 330	—	—	375	—	—	375	—	—	—	—
46.259	—	—	46.259	2.502	—	—	—	2.502	—	—	—	—	—
42.582	—	—	42.582	181	—	—	—	181	—	—	—	—	—
16 170	—	—	16.170	—	—	1.634	—	—	1.634	—	—	—	—
600	—	—	600	2	—	—	—	2	—	23	01	—	—
5.008	—	—	5.008	—	—	1.966	—	—	1.966	—	—	—	—
54.064	—	3.446	57.510	—	—	652	—	—	652	—	—	—	—
7.500	—	—	7.500	—	—	862	—	—	862	2.943	86 <sup>1</sup> / <sub>2</sub>	—	—
44.524	—	—	44.524	15.633	—	—	—	15.633	—	5.178	38	—	—
325.500	—	—	325 500	—	—	14.358	—	—	14.358	4.765	89 <sup>1</sup> / <sub>2</sub>	6	81
51.447	—	—	51.447	—	—	3.724	—	—	3.724	4.705	99	—	—
938.437	—	240 932	1,179.369	23 295	—	92.897	—	23.295	92.897	20 712	95	6	81
—	1,534 000	—	1,534.000	—	—	—	2,713.385	—	2,713.385	—	—	—	—
4.114.500	—	—	4,114 500	121.784	—	—	—	121.784	—	869.359	43 <sup>1</sup> / <sub>2</sub>	—	—
5,052.937	1,534.000	240 932	6,827 869	145.079	—	92.897	2 713 385	145.079	2 806.282	890 072	33 <sup>1</sup> / <sub>2</sub>	6	81
									2,661.203				
<b>Uwaga.</b> Stan lokacji w Banku krajowym na 3% rachunku czekowym z końcem r. 1898 wynosi										1,860.281	50	—	—
jak obok 1,860.281 zł. 50 ct. i jest własnością następujących funduszów:										—	—	—	—
1. funduszu krajowego w ściślejszem znaczeniu . . . . . 940.875 zł. 02 ct.										—	—	—	—
2. funduszu uposażenia kasy krajowej . . . . . 896.007 " 76 "										—	—	—	—
3. funduszu pożyczkowego na drogi powiatowe i gminne . . . . . 18.723 " 39 "										—	—	—	—
4. składu publicznego we Lwowie . . . . . 4.675 " 33 "										—	—	—	—
razem j. w. . . . .									1,860 281 zł 50 ct	—	—	—	—
										15.833	03	—	—
										15.044	07	—	—
										8.374	—	—	—
										—	—	28.185	85
										—	—	—	—
										—	—	—	—
										2,789.104	98 <sup>1</sup> / <sub>2</sub>	28.192	66
										—	—	—	—
										—	—	—	—
										2,789.104	98 <sup>1</sup> / <sub>2</sub>	28.192	66

## Stan majątku z końcem roku 1893.

	Stan czynny:	Szczegół.	Ogół.
1. Pozostałość kasowa z rachunku z końcem r. 1893 w gotówce		780.952 zł. 63 <sup>1</sup> / <sub>2</sub> ct.	
2. Należności czynne z roku bież.: a) w rubrykach wydatków	92.700 zł. 18 ct.		
b) w rubrykach dochodów	2.789.104 „ 98 <sup>1</sup> / <sub>2</sub> „		
3. Należności czynne z lat ubiegłych (jak alegat 11.)	1.321.887 „ 89 „	4.203.193 „ 05 <sup>1</sup> / <sub>2</sub> „	4.984.145 zł. 69 ct.
Z końcem roku 1892 wynosiła suma stanu czynnego	3.175.141 zł. 45 <sup>1</sup> / <sub>2</sub> ct.		
z porównania tedy z takimże stanem z końcem roku 1893	4.984.145 „ 69 „		
okazuje się w stanie czynnym z końcem r. 1893 przyrosi o	1.759.004 zł. 23 <sup>1</sup> / <sub>2</sub> ct.		

### Stan bierny:

4. Należności bierne z roku bież.: a) w rubrykach wydatków	58.626 zł. 57 ct.		
b) w rubrykach dochodów	28.192 „ 66 „		
5. Należności bierne z lat ubiegłych (jak alegat 11.)	2.189.845 „ 76 <sup>1</sup> / <sub>2</sub> „		2.276.664 „ 99 <sup>1</sup> / <sub>2</sub> „
Przewyżka stanu czynnego			2.657.480 zł. 69 <sup>1</sup> / <sub>2</sub> ct.
Z końcem roku 1892 wynosiła przewyżka stanu czynnego			57.887 „ 99 „
Stan przeto majątku z końcem roku 1893 (nie uwzględniając długów pożyczek krajowych, wykazywanych w osobnych zamknięciach rachunkowych) przedstawia się <i>korzystniej</i> o sumę			2.599.592 zł. 70 <sup>1</sup> / <sub>2</sub> ct.
mianowicie: stan czynny zwiększył się o	1.759.004 zł. 23 <sup>1</sup> / <sub>2</sub> ct.		
stan bierny obniżył się o	840.538 „ 47 „		
stan tedy majątku zwiększył się j. w. o	2.599.592 zł. 70 <sup>1</sup> / <sub>2</sub> ct.		
przeważnie z powodu przelania do funduszu krajowego zapasów kasowych byłych funduszy indemnizacyjnych, częściowej spłaty długu z galic. funduszu propinacyjnego, spłaty długu do funduszu policji krajowej i zwiększenia się zaległości czynnych w dodatkach krajowych.			

### Wyjaśnienia.

1. Wydatki budżetem uchwalone wraz z kredytami dodatkowymi wynosiły	6.740.850 zł. — ct.		
2. Suma wydatków rzeczywistych wynosi	7.817.244 „ — „		
3. Wydatki są zatem <i>większe</i> od budżetu o			1.076.394 zł. — ct.
(Uzasadnienie przekroczeń znajduje się przy poszczególnych pozycjach).			
4. Dochody budżetem uchwalone wraz z kredytami dodatkowymi wynosiły	6.827.869 zł. — ct.		
5. Suma dochodów rzeczywistych wynosi	9.489.072 „ — „		
6. Dochody zatem <i>większe</i> są od budżetu o			2.661.203 „ — „
7. Ogółem tedy okazuje się <i>wynik obrotu korzystniejszy</i> od budżetu o			1.584.809 zł. — ct.
Udowadnia to również następujące zestawienie:			
Dochody rzeczywiste wynoszą	9.489.072 zł. 08 <sup>1</sup> / <sub>2</sub> ct.		
Wydatki rzeczywiste wynoszą	7.817.244 „ 49 „		
Nadwyżka dochodów rzeczywistych wynosi zatem	1.671.827 zł. 65 <sup>1</sup> / <sub>2</sub> ct.		
Ponieważ wyżej wykazano <i>obrot od budżetu korzystniejszy</i> w sumie	1.584.809 „ — „		
przeto różnicę o	87.019 zł.		

stanowią następujące cyfry:

Budżet na rok 1893 zamknięto nadwyżką	32 zł.
Kredyty dodatkowe na rok 1893 wynoszą:	
w dochodach	240.982 zł.
w wydatkach	153.945 „
różnica	86.987 „
razem j. w.	87.019 zł.

Jak to już wyżej oznajmiono, na korzystniejszy wynik budżetu wpłynęła głównie ta okoliczność, iż pobrano w dochód funduszu krajowego znaczniejsze nadwyżki funduszy indemnizacyjnych.

Chcąc jednak wykazać jak się przedstawiają wyniki zamknięcia funduszu krajowego za rok 1893 w ściśle zastosowaniu do budżetu, zestawia się również porównanie z budżetem bez nadwyżek funduszy indemnizacyjnych i bez odnośnych wydatków pomiesionych z tych nadwyżek, jak następuje:

Dochody rzeczywiste (wraz z nadwyżką indemnizacyjną) wynoszą	9.489.072 zł. 08 <sup>1</sup> / <sub>2</sub> ct.
a po strąceniu nadwyżki indemnizacyjnej budżetem nieobjętej	2.713.384 „ 59 <sup>1</sup> / <sub>2</sub> „
pozostają dochody	6.775.687 zł. 49 ct.

Wydatki rzeczywiste wynoszą ogółem	7.817.244 zł. 49 ct.
a po strąceniu spłaconych nad budżet w rubr. XIV. wydatków (z uzyskanej od fund. indemn. nadwyżki) pożyczek z lat ubiegłych:	
a) galicyjskiemu funduszowi propinacyjnemu	650.000 zł.
b) funduszowi policji krajowej	192.859 „
c) pożyczki krajowej z roku 1885	253.600 zł.
a po strąceniu budżetem uchwalonych	5.800 „
248.300 „	1.081.159 „ — „
pozostają wydatki	6.786.085 „ 49 „
Niedobór	10.897 zł. 94 ct.


gdy zaś budżetem uchwalono z uwzględnieniem dodatkowych kredytów w dochodach	6.827.869 zł.
w wydatkach	6.740.850 „
uchwalono zatem nadwyżką dochodów	87.019 „
Razem przeto byłby <i>wynik od budżetu niekorzystniejszy</i> o	97.417 zł.





Część I.

W Y D A T K I.



Liczba		Poszczególnienie	Wydatki w roku 1893.		Kwota preliminowa- na wedle ustawy z dnia 24. września 1892.
ru- bryki	po- zycyi		zł.	ct.	zł.
budżetu					
I.		<b>Koszta reprezentacji kraju.</b>			
		<i>Sumaryczne zestawienie rubryki I.</i>			
1-12	A) Sejm krajowy	. . . . .	58.472	31	71 446
13-16	B) Wydział krajowy	. . . . .	35.863	11	37.000
		<u>Suma ogólna rubryki I.</u>	<u>94.335</u>	<u>42</u>	<u>108.446</u>
		<b>Poszczególnienie.</b>			
		<b>A) Sejm krajowy.</b>			
1	Koszta podróży pp. Posłów	. . . . .	4.059	—	4.486
2	Dyety pp. Posłów	. . . . .	24.260	—	36.000
3	Koszta druków	. . . . .	19.820	09	20.000
4	Spisywanie sprawozdań	. . . . .	3.901	07	5.000
5	Pisarze dzienni	. . . . .	726	—	650
6	Remuneracye urzędników Wydziału krajowego za dodatkowe zatrudnienie podczas Sejmu	. . . . .	1.200	—	1.200
7	Służba	. . . . .	1.214	10	1.200
8	Opał	. . . . .	1.278	24	1.300
9	Oświetlenie	. . . . .	982	51	950
10	Zapuszczanie i mycie podłóg	. . . . .	86	47	100
11a)	Potrzeby kancelaryjne	. . . . .	381	87	200
11b)	Na uzupełnienie biblioteki sejmowej	. . . . .	100	—	100
12	Różne drobne wydatki	. . . . .	462	96	260
		<u>Razem</u>	<u>58.472</u>	<u>31</u>	<u>71.446</u>
		<b>B) Wydział krajowy.</b>			
13	Marszałek krajowy	. . . . . 6.000 zł.			
	i dodatek na reprezentacyę	. . . . . 4.000 „	10.000	—	10.000
14	Sześciu członków Wydziału po 4.000 zł.	. . . . .	24.000	—	24.000
15	Zastępcy	. . . . .	863	11	2.000
16	Dodatek dla członka Wydziału, mianowanego przez Marszałka Zastępcą do kierownictwa w Wydziale krajowym	. . . . .	1.000	—	1.000
		<u>Razem</u>	<u>35.863</u>	<u>11</u>	<u>37.000</u>

## Wydatki.

## Fundusz krajowy.

W porównaniu z kwotą preliminowaną okazują się wydatki		Uzasadnienie różnic	Należytości				
			czynne		bierne		
mniejsze	większe		z roku bieżącego				
zł.	zł.		zł.	ct.	zł.	ct.	
12.974	—						
1.137	—						
14.111	—						
427	—	<i>Wydatek mniejszy</i> wedle faktycznej potrzeby. <i>Wydatek mniejszy</i> w skutek krótszego trwania ogólnej sesyi sejmowej. <i>Wydatek mniejszy</i> wedle potrzeby w tym roku. <i>Wydatek mniejszy</i> z powodu, jak pod poz. 2. <i>Wydatek nieco większy</i> wedle potrzeby.					
11.740	—						
180	—						
1.099	—						
—	76						
—	—	Różnice wedle potrzeby.					
—	14						
22	—						
—	33						
14	—						
—	182						
—	208						
13.482	508						
12.974							
—	—						
—	—	Wedle faktycznej potrzeby.					
1.137	—						
—	—						
1.137	—						

Liczba		Poszczególnienie	Wydatki w roku 1893.		Kwota preliminowa- na wedle ustawy z dnia 24. września 1892.	Dodatkowy kredyt z dnia 20. maja 1893.	Razem
ru- bryki	po- zycy		zł.	ct.			
budżetu							zł.
II.		<b>Koszta zarządu.</b>					
		<i>Sumaryczne zestawienie rubryki II.</i>					
17-23		Płace urzędników i woźnych . . . . .	141.447	25	143.900	—	143.900
24		Dyuranci . . . . .	21.226	20	20.771	—	20.771
25		Zasługi . . . . .	4.561	10	4.266	—	4.266
26		Emolumenta . . . . .	12.770	43	15.151	—	15.151
27		Remuneracye . . . . .	5.149	21	5.450	—	5.450
28		Koszta podróży i dyety . . . . .	7.059	60	6.400	—	6.400
29		Pensye i zaopatrzenia . . . . .	30.633	95	22.509	—	22.509
30		Dary z łaski . . . . .	1.950	—	1.956	300	2.256
30a)		Na pokrycie połowy należności stemplo- wych od dekretów nominacyjnych urzę- dników i służ krajowych . . . . .	2.825	87 1/2	2.000	—	2.000
31		Potrzeby kancelaryjne . . . . .	17.232	03 1/2	18.800	—	18.800
32		Gmach krajowy i jego utrzymanie . . . . .	6.059	30 1/2	6.501	—	6.501
33		Zaliczki na płace urzędników . . . . .	16.759	35	16.800	—	16.800
		<b>Suma rubryki II.</b> . . . . .	<b>267.674</b>	<b>30 1/2</b>	<b>264.504</b>	<b>300</b>	<b>264.804</b>
		<b>Płace urzędników i woźnych.</b>					
		<i>Sumaryczne zestawienie płac wraz z dodat- kami aktywalnymi.</i>					
17		Oddział conceptowy . . . . .	46.926	66	48.120	—	—
18		„ rachunkowy . . . . .	56.070	59	58.770	—	—
19		„ kasowy . . . . .	13.150	—	11.710	—	—
20		„ techniczny . . . . .	—	—	—	—	—
21		„ sanitarny . . . . .	2.300	—	2.300	—	—
22		„ statystyczny . . . . .	3.540	—	3.540	—	—
23		„ manipulacyjny . . . . .	19.460	—	19.460	—	—
		<b>Suma płac</b> . . . . .	<b>141.447</b>	<b>25</b>	<b>143.900</b>	<b>—</b>	<b>—</b>
		<b>Poszczególnienie.</b>					
		<i>Oddział conceptowy.</i>					
17	a)	3 radców, płaca po 2.800 zł., dodatek aktyw. po 480 zł. . . . .	9.840	—	9.840	—	—
	b)	6 sekretarzy, płaca po 2.000 zł., doda- tek aktywalny po 360 zł. . . . .	14.343	51	14.160	—	—
	c)	6 wicesekretarzy, płaca po 1.300 doda- tek aktywalny po 240 zł. . . . .	8.474	45	9.240	—	—
	d)	6 adjunktów, płaca po 1.000 zł., doda- tek aktywalny po 200 zł. . . . .	7.183	35	7.200	—	—
	e)	6 koncepcistów, płaca po 700 zł., doda- tek aktywalny po 100 zł. . . . .	4.217	48	4.800	—	—
	f)	3 aplikantów, płaca po 600 zł., 3 zaś po 360 zł. . . . .	2.867	87	2.880	—	—
		<b>Razem</b> . . . . .	<b>46.926</b>	<b>66</b>	<b>48.120</b>	<b>—</b>	<b>—</b>

## Wydatki.

## Fundusz krajowy.

W porównaniu z kwotą preliminowaną okazują się wydatki		Uzasadnienie różnic	Należytości			
			ozynne		bierne	
z roku bieżącego						
zł.	zł.		zł.	ot.	zł.	ot.
2.453	—					
—	455					
—	295					
2.381	—					
301	—					
—	660					
—	8.125					
306	—					
—	826					
1.568	—					
441	—					
41	—					
7.491	10.361					
	2.870					
1.193	—					
2.700	—					
—	1.440					
—	—					
—	—					
—	—					
3.893	1 440					
2.453	—					
—	—					
—	184					
766	—					
17	—					
582	—					
12	—					
1.377	184					
1.193	—					

*Wydatek większy z powodu poboru płacy przez nowo mianowanego sekretarza z góry od 3. Lipca, podczas gdy spensjonowany tegoż poprzednik pobrał takową do 31. Lipca.*

*Wydatki mniejsze z powodu interkalaryów.*

Liczba		Poszczególnienie	Wydatki w roku 1893.		Kwota preliminowa- na wedle ustawy z dnia 24. września 1892.
ru- bryki	po- zycyi		zł.	ct.	zł.
budżetu					
II.	18	<i>Oddział rachunkowy.</i>			
		a) Dyrektor, płaca 2.600 zł., dodatek aktywalny 400 zł.	3.000	—	3.000
		b) Zastępca dyrektora „ 2.000 „ „ „ 360 „	2.360	—	2.360
		c) 7 rewidentów, „po 1 500 „ „ „ „ po 300 „	11.624	67	12.600
		d) 10 adjunktów, „ „ 1.200 „ „ „ „ 240 „	14.242	—	14.400
		e) 1 archiwista, „ 1.000 „ „ „ „ 200 „	949	16	1.200
		f) 1 protokolista, „ 1.000 „ „ „ „ 200 „	1 200	—	1.200
		g) 8 oficjalów, „ „ 900 „ „ „ „ 180 „	8.268	—	8.640
		h) 8 asystentów, „ „ 700 „ „ „ „ 100 „	5.596	49	6.400
		i) 12 praktykantów, „ „ 600 „ „ „ „ .	7.083	74	7.200
		k) 1 aplikant 500 zł., 2 po 360 zł.	1.196	53	1.220
		l) Woźny, płaca 500 zł., dodatek aktywalny 50 zł.	550	—	550
		<b>Razem . . .</b>	<b>56.070</b>	<b>59</b>	<b>58.770</b>
	19	<i>Oddział kasowy.</i>			
		a) Dyrektor kasy, płaca 2.000 zł., dodatek aktywalny 360 zł.	2.360	—	2.360
		b) Zast. dyrektora, „ 1.600 „ „ „ „ 300 „	1.900	—	1 900
		c) Kontrolor, „ 1.200 „ „ „ „ 240 „	1.440	—	1.440
		d) Kasyer, „ 1.200 „ „ „ „ 240 „	1.440	—	1.440
		e) 2 adjuunktów, „ po 1.200 „ „ „ „ po 240 „	2.880	—	1.440
		f) Oficjal, „ 900 „ „ „ „ 180 „	1.080	—	1.080
		g) Asystent, „ 700 „ „ „ „ 100 „	800	—	800
		h) Praktykant	600	—	600
		i) Woźny, płaca 600 zł., dodatek aktywalny 50 zł.	650	—	650
		<b>Razem . . .</b>	<b>13.150</b>	<b>—</b>	<b>11.710</b>
	20	<i>Oddział techniczny.</i>	—	—	—
	21	<i>Oddział sanitarny.</i>			
		Inspektor szpitali, płaca 2.000 zł., dodatek na pomiesz. 300 zł.	2.300	—	2.300
	22	<i>Oddział statystyczny.</i>			
		a) Naczelnik oddziału, płaca	2.000	—	2.000
		b) Wice sekretarz, płaca 1.300 zł., dodatek aktywalny 240 zł.	1.540	—	1.540
		<b>Razem . . .</b>	<b>3 540</b>	<b>—</b>	<b>3.540</b>



Liczba		Poszczególnienie	Wydatki w roku 1893		Kwota preliminowa- na wedle ustawy z dnia 24. września 1892.
ru- bryki	po- zycy		zł.	ct.	zł.
budżetu					
II.	23	<i>Oddział manipulacyjny.</i>			
		a) Dyrektor kancelaryi, płaca . . . . .	2.000	—	2.000
		b) Archiwista, płaca 1.500 zł. dodatek aktywalny 300 zł.	1.800	—	1.800
		c) Ekspedytor, " 1.300 " " " 270 "	1.570	—	1.570
		d) Protokolista, " 1.200 " " " 240 "	1.440	—	1.440
		e) 4 kancelistów, " po 1.000 " " " po 200 "	4.800	—	4.800
		f) 5 asystentów, " " 700 " " " " 100 "	4.000	—	4.000
		g) Odźwierny, płaca . . . . .	600	—	600
		h) Portyer, płaca . . . . .	500	—	500
		i) 5 woźnych, płaca po 500 zł., dodatek aktywalny po 50 zł	2.750	—	2.750
		<b>Razem . . . . .</b>	<b>19.460</b>	<b>—</b>	<b>19.460</b>
	24	<i>Dyurniści.</i>			
		a) Dla Oddziału konceptowego . . . . .	2.334	60	3.477
		b) " " rachunkowego . . . . .	4.484	40	3.500
		c) " " statystycznego . . . . .	2.694	10	2.375
		d) " " manipulacyjnego . . . . .	11.713	10	11.419
		<b>Razem . . . . .</b>	<b>21.226</b>	<b>20</b>	<b>20.771</b>
	25	<i>Zastugi.</i>			
		13 stróżów po 300 zł. i 1 zastępca woźnego 366 zł. . . . .	4.561	10	4.266
	26	<i>Emolumenta.</i>			
		a) Dyrektor kancelaryi na fiakra . . . . .	50	—	50
		b) " " " 48 mtr. sześć drzewa . . . . .	156	—	156
		c) Ubranie dla oddźwiernego i 7 woźnych po 50 zł. tudzież dla zastępcy woźnego 30 zł. . . . .	430	—	430
		d) Ubranie dla portyera . . . . .	91	—	100
		e) Opał dla oddźwiernego i portyera po 7·2 metr. sześć. drzewa . . . . .	47	—	47
		f) Dodatki pięcioletnie dla urzędników i służby . . . . .	10.743	62	12.688
		g) Dodatki osobiste . . . . .	1.252	81	1.680
		<b>Razem . . . . .</b>	<b>12.770</b>	<b>43</b>	<b>15.151</b>



## Wydatki.

## Fundusz krajowy.

W porównaniu z kwotą preliminowaną okazują się wydatki		Uzasadnienie różnic	Należitości			
			ozynne		bierne	
z roku bieżącego						
mniejsze	większe		zł.	ct.	zł.	ct.
zł.	zł.					
—	—					
—	—					
—	—					
—	—					
—	—					
—	—					
—	—					
—	—					
—	—					
—	—					
—	—					
—	—					
1.142	—					
—	984	Ogólne przekroczenie na dyurny wynosi nieznaczną stosunkową kwotę 455 zł., podczas gdy zaoszczędzenie na płacach urzędników wykazuje po- każną sumę 2 453 zł. (Obacz poz. 17—23 tej rubryki).				
—	319					
—	294					
1.142	1.597					
	455					
—	295	Wydatek większy z powodu częstszej potrzeby wy- jęcia zastępców.				
—	—					
—	—					
9	—	Wydatek mniejszy wedle istotnego kosztu.				
1.945	—	Wydatki mniejsze z powodu zmian w personalu w cią- gu roku.				
427	—					
2.381	—					

Liczba		Poszczególnienie	Wydatki w roku 1893.		Kwota preliminowa- na wedle ustawy z dnia 24. września 1892.
ru- bryki	po- zycyi		zł.	ct.	zł.
budżetu					
II.	27	<b>Remuneracye.</b>			
		a) Rzecznik prawny za zastępstwo . . . . .	2.209	09	2.500
		b) Tłumacze . . . . .	940	12	950
		c) Urzędnicy, dyurniści i słudzy Wydziału krajowego . . . . .	2.000	—	2.000
		Razem . . . . .	5.149	21	5.450
	28	<b>Koszta podróży i diety.</b>			
		a) W ogóle . . . . .	6.659	60	6.000
		b) Dla inspektora szpitali . . . . .	400	—	400
		Razem . . . . .	7.059	60	6.400
	29	<b>Pensye i zaopatrzenia.</b>			
		a) Madejski Wojciech . . . . .	1.200	—	1.200
		b) Tarczyńska Maryanna . . . . .	350	—	350
		c) Łopuszańska Walerya . . . . .	350	—	350
		d) Łopuszański Tadeusz, Jan, Paweł (3 imion) . . . . .	50	—	50
		e) Placer Marya . . . . .	314	06	314
		f) Stroiński Sylwery . . . . .	200	08	200
		g) Olewińska Julia . . . . .	350	—	350
		h) Gorzycowa Eudoksya . . . . .	196	66	197
		i) Bulikowska Izabela . . . . .	349	92	350
		k) Chrzanowska Joanna . . . . .	350	—	350
		l) Niewiadomskiego sierota, syn Jerzy Włodzimierz . . . . .	262	50	263
		m) " " zaopatrzenie dla syna Włodzi- mierza do ukończenia 18. roku życia . . . . .	90	—	90
		n) Krzaczkowska Eugenia, Zofia . . . . .	175	—	175
		o) Czaderska Eugenia . . . . .	262	44	350
		p) Kalicka Jadwiga . . . . .	350	—	350
		r) Kuźniar Jan . . . . .	465	—	465
		s) Sternalowa Emilia . . . . .	350	—	350
		t) Zienkowiczowa Wanda . . . . .	350	—	350
		u) Orzechowska Józefa . . . . .	350	—	350
		w) Orzechowskiego sieroty: Stanisław i Tadeusz po 58 zł. rocznie . . . . .	116	—	116
		x) Mrozowicka Emilia . . . . .	350	—	350
		Do przeniesienia . . . . .	6.831	66	6.920

## Wydatki.

## Fundusz krajowy.

W porównaniu z kwotą preliminowaną okazują się wydatki		Uzasadnienie różnic	Należytości			
			czynne		bierne	
mniejsze zł.	większe zł.		z roku bieżącego			
			zł.	ct.	zł.	ct.
291	—	<i>Wydatek mniejszy z powodu mniejszych w tym roku kosztów kancelaryjnych syndykatu.</i> <i>Wydatek mniejszy wedle potrzeby w tym roku.</i>	78	85	—	—
10	—					
—	—					
301	—		78	85	—	—
—	660	<i>Wydatek większy z powodu znaczniejszych komisij na koszt powiatów, znajduje z przewyżką pokrycie w przypisanych obok do zwrotu należytościach czynnych, po uwzględnieniu których okazuje się właściwie wydatek o 87 zł. mniejszy od preliminowanego.</i>	746	56	—	—
—	—		—	—	—	—
—	660		746	56	—	—
—	—					
—	—					
—	—					
—	—					
—	—					
—	—					
—	—					
—	—					
—	—					
—	—					
—	—					
—	—					
—	—					
—	—					
88	—	<i>Pensya wdowia ustala z dniem 30. Września 1893. z powodu zamążpójścia pensyonistki. (L. W. 46.321/1893).</i>				
—	—					
—	—					
—	—					
—	—					
—	—					
—	—					
—	—					
—	—					
—	—					
88	—		—	—	—	—

Liczba		Poszczególnienie	Wydatki w roku 1893.		Kwota preliminowa- na wedle ustawy z dnia 24. września 1892.
ru- bryki	po- zycy		zł.	ct.	zł.
budżetu					
II.	29	Z przeniesienia . . . . .	6.831	66	6.920
		y) Mrozowickiego sieroty: Adam Kazimierz, Ignacy Eilip, Regina Anastazy, Wanda Laurencya po 43 zł. rocznie . . . . .	172	—	172
		z) Łuniewska Natalia . . . . .	350	—	350
		aa) Terlecka Marya . . . . .	216	66	217
		bb) Karpuszkowa Marya . . . . .	350	—	350
		cc) Karpuszkowski sieroty: Aniela Filipina, Adam Olgierd i He- lena Janina po 50 zł. rocznie . . . . .	150	—	150
		dd) Kukawska Julianna . . . . .	166	68	167
		ee) Kukawskiego sieroty: Edward, Rajmund Henryk i Ma- ryan Julian po 20 zł. rocznie . . . . .	60	—	60
		ff) Mochacki Edmund . . . . .	3.616	—	3 616
		gg) Kraczyło Julianna . . . . .	600	—	600
		hh) " " , dodatek na wychowanie 4. dzieci: Zygmunta, Juliana, Władysława, i Joanny po 60 zł. rocznie . . . . .	170	—	200
		ii) Pierożyńska Sydonia . . . . .	800	—	800
		kk) Strnadowa Kornelia . . . . .	350	—	350
		ll) " " , dodatek na wychowanie 2. dzieci: Heleny Stanisławy i Jana Adama po 35 zł. rocznie	70	—	70
		mm) Marek Józef . . . . .	2.600	—	2.600
		nn) Janikowska Julia . . . . .	600	—	600
		oo) Chermiński Walenty . . . . .	235	20	706
		pp) Birgfelner Julia . . . . .	500	—	500
		rr) " " , dodatek na wychowanie dla 3. dzieci: Wiktoryi Julii, Karola Jana i Jana Pawła po 50 zł rocznie . . . . .	150	—	150
		ss) Strzelecki Henryk . . . . .	2.600	—	2.600
		tt) Niedziałkowski Karol . . . . .	891	—	891
		nn) Sidorowicz Władysław Franciszek . . . . .	120	—	120
		ww) Wasilewski Piotr . . . . .	320	—	320
		— Woroniecki Franciszek książe, emerytowany praktykant Oddziału rachunkowego . . . . .	256	65	—
		— Gordon Jakób, emeryt. archiwista oddziału rachunkowego	720	—	—
		— Obertyński Emil, emerytowany wice sekretarz Wydziału krajowego . . . . .	550	—	—
		— Raciborski Ludwik, emerytowany nadinżynier Wydziału krajowego . . . . .	3.244	80	—
		— Chermińska Katarzyna, wdowa po woźnym . . . . .	240	—	—
		— Żółkiewski Karol, emerytowany rewident Oddziału rachun- kowego . . . . .	1.900	—	—
		— Walterowa Marya, wdowa po praktykancie Oddziału rachunkowego . . . . .	100	—	—
		Do przeniesienia . . . . .	28.930	65	22.509

## Wydatki.

## Fundusz krajowy.

W porównaniu z kwotą preliminowaną okazują się wydatki		Uzasadnienie różnic	Należytości				
			czynne		bierne		
mniejsze	większe		z roku bieżącego				
zł.	zł.		zł.	ct.	zł.	ct.	
88	—						
—	—						
—	—						
—	—						
—	—						
—	—						
—	—						
—	—						
—	—						
30	—	Zaopatrzenie jednej sieroty ustało z dniem 30. Czerwca w r. 1893. z powodu śmierci tejże. (L. W. 31.718/1893).					
—	—						
—	—						
—	—						
—	—						
471	—	Wydatek mniejszy z powodu śmierci pensjonisty L. W. 22.048/1893.					
—	—						
—	—						
—	—						
—	—						
—	256						
—	720						
—	550	Wydatki większe wskutek przeniesienia w ciągu roku w stały stan spoczynku wymienionych obok urzędników, oraz wyznaczenia wdowom i sierotom po zmarłych funkcjonariuszach przepisanych ustanową zaopatrzeń.					
—	3.245						
—	240						
—	1.900						
—	100						
589	7.011						

Liczba		Poszczególnienie	Wydatki w roku 1893.		Kwota preliminowa- na wedle ustawy z dnia 24 września 1892.	Dodatkowy kredyt z dnia 20. maja 1893.	Razem
ru- bryki	po- zycej		zł.	ct.			
budżetu			zł.	ct.	zł.	zł.	zł.
II.	29	Z przeniesienia .	28.930	65	22.509		
		— Walterowa Marya dla sierót po tymże	20	—	—		
		— Ziembicka Jadwiga, wdowa po ad- junkte Oddziału rachunkowego .	400	—	—		
		— Ziembicka Jadwiga, dla sierót po tymże . . . . .	200	—	—		
		— Wolański Julian, emerytowany sekre- tarz Wydziału krajowego . . . . .	1.083	30	—		
		<b>Razem . . . . .</b>	<b>30.633</b>	<b>95</b>	<b>22.509</b>	—	—
	30	<b>Dary z łaski.</b>					
		a) Bojarskie: Walerya, Józefa i Adol- fina po 100 zł. . . . .	200	—	300	—	300
		b) Kiś Stanisław . . . . .	50	—	50	—	50
		c) Jeziorańska Natalia, wsparcie roczne aż do pełnoletności córki . . . . .	300	—	206	300	506
		d) Kopertyńska Krystyna . . . . .	100	—	100	—	100
		e) Kopertyńska z Repiechowskich Mal- wina . . . . .	100	—	100	—	100
		f) Chrzanowska Ignacowa, dożywotnie roczne zaopatrzenie . . . . .	300	—	300	—	300
		g) Sternalowa Emilia, jednorazowo . . . . .	150	—	150	—	150
		h) Piotrowska Rozalia, „ . . . . .	150	—	150	—	150
		i) Ploder Karolina, „ . . . . .	150	—	150	—	150
		k) Barycka Marya, „ . . . . .	150	—	150	—	150
		l) Dziubińska Wanda, „ . . . . .	200	—	200	—	200
		m) Komaniewska Helena, „ . . . . .	100	—	100	—	100
		<b>Razem . . . . .</b>	<b>1.950</b>	—	<b>1.956</b>	<b>300</b>	<b>2.256</b>
	30 a)	Na pokrycie połowy należności stemplo- wych od dekretów nominacyjnych urzędników i sług krajowych . . . . .	2.825	87½	2.000	—	2.000

## Wydatki.

## Fundusz krajowy.

W porównaniu z kwotą preliminowaną okazują się wydatki		Uzasadnienie różnic	Należytości			
			czynne		bierne	
mniejsze zł.	większe zł.		z roku bieżącego			
			zł.	ct.	zł.	ct.
589	7.011	<p><i>Wydatki większe</i> w skutek przeniesienia w ciągu roku w stały stan spoczyku wymienionych obok urzędników, oraz wyznaczenia wdowom i sierotom po zmarłych funkcyonaryuszach przepisanych ustanową zaopatrzeń.</p>				
—	20					
—	400					
—	200					
—	1.083					
589	8.714		—	—	—	—
	8.125					
100	—	<p><i>Wydatek mniejszy</i> z powodu śmierci śp. Waleryi.</p>				
—	—					
206	—	<p><i>Wydatek mniejszy</i> ponieważ Wys. Sejm uchwałą dodatkową z dnia 20. Maja 1893. otwarł kredyt w pełnej, całorocznej sumie 300 zł., podczas gdy takowy był tylko potrzebny do pokrycia uzupełnienia za czas od 8. Września do końca roku 1893.</p>				
—	—					
—	—					
—	—					
—	—					
—	—					
—	—					
306	—		—	—	—	—
—	826	<p><i>Wydatek większy</i> z powodu liczniejszych mianowań urzędników w tym roku, znajdujący jednak w przeważnej części pokrycie w przypisanych obok należytościach czynnych.</p>	682	76½	—	—

Liczba		Poszczególnienie	Wydatki w roku 1893.		Kwota preliminowa- na wedle ustawy z dnia 24. września 1892.
ru- bryki	po- zycy		zł.	ct.	zł.
budżetu					
II.	31	<b>Potrzeby kancelaryjne.</b>			
		a) Wydawnictwo rozporządzeń krajowych . . . . .	3.262	53	5.000
		b) Sprawianie i odnawianie sprzętów . . . . .	1.500	84	1.500
		c) Potrzeby do pisania i rysowania . . . . .	2.354	62	2.300
		d) Papier do druków, druk ksiąg i wzorów . . . . .	2.054	83	2.500
		e) Oprawa ksiąg i druków . . . . .	546	29	500
		f) Oświetlenie . . . . .	1.570	36	1.500
		g) Opał . . . . .	2.895	11	3.000
		h) Uzupełnienie biblioteki . . . . .	1.532	27 <sup>1/2</sup>	1.000
		i) Rozmaite pomniejsze . . . . .	1.515	18	1.500
		<b>Razem . . . . .</b>	<b>17.232</b>	<b>03<sup>1/2</sup></b>	<b>18.800</b>
	32	<b>Gmach krajowy i jego utrzymanie.</b>			
		a) Inspicjent techniczny gmachu krajowego . . . . .	300	—	300
		b) Maszynista, płaca 600 zł., 12 mtr. drzewa 40 zł., 45 litrów nafty 11 zł. . . . .	591	—	651
		c) Kominiarz . . . . .	300	—	320
		d) Froterowanie i zapuszczanie podłóg . . . . .	633	73	700
		e) Mycie podłóg . . . . .	130	34 <sup>1/2</sup>	100
		f) Pompowanie wody . . . . .	283	62	450
		g) Zgartywanie i wywóz śniegu . . . . .	46	45	100
		h) Czyszczenie kloak i wywóz nieczystości . . . . .	296	63	320
		i) Zabezpieczenie od ognia . . . . .	199	97	260
		k) Podatek dochodowy i miejski czynszowy . . . . .	93	52	150
		l) Utrzymanie skwerów koło gmachu sejmowego . . . . . 100 zł. wynagrodzenie ogrodnika . . . . . 50 „	150	—	150
		m) Konserwacya i adaptacya budynku i obejścia, koszta prze- kształcenia i urządzenia w gmachu, tudzież inne nie- przewidziane . . . . .	3.034	04	3.000
		<b>Razem . . . . .</b>	<b>6.059</b>	<b>30<sup>1/2</sup></b>	<b>6.501</b>



## Wydatki.

## Fundusz krajowy.

W porównaniu z kwotą preliminowaną okazują się wydatki		Uzasadnienie różnic	Należytości			
			czynne		bierne	
mniejsze zł.	większe zł.		z roku bieżącego			
			zł.	ct.	zł.	ct.
1.737	—	<p><i>Wydatek mniejszy</i>, wedle rachunków przedłożonych przez c. k. Namiestnictwo. Zastosowano się do ram budżetu. <i>Wydatki nieco większe</i> wedle potrzeby, <i>Wydatek mniejszy</i> z powodu, iż w tym roku rozporządzano znacznieszą pozostałością nakładów z roku zeszłego.</p> <p>Wedle potrzeby w tym roku.</p> <p><i>Wydatek większy</i> z powodu, iż dotychczasowo preliminowana kwota nie wystarczała, w skutek czego do preliminarza roku 1895 wstawiono już wyższy na ten cel kredyt.</p> <p>Różnica drobna.</p>	—	—	—	—
—	1		—	—	—	—
—	55		—	—	—	—
445	—		19	50	—	—
—	46		—	—	—	—
—	70		—	—	—	—
105	—		—	—	—	—
—	532		—	—	—	—
—	15		3	37	10	—
2.287	719		22	87	10	—
1.568						
—	—					
60	—	<p><i>Wydatek mniejszy</i> z powodu, że nowo przyjęty maszynista otrzymał niższą płacę. <i>Wydatek mniejszy</i>, wedle nowo zawartej umowy.</p> <p>W ogóle wydatki tych pozycji <i>mniejsze</i> o 339 zł. wedle potrzeb i zaoszczędzeń w tym roku.</p> <p><i>Wydatek mniejszy</i> wedle przypisu właściwych władz.</p> <p>Różnica drobna.</p>				
20	—					
66	—					
—	30					
166	—					
54	—					
23	—					
60	—					
56	—					
—	—					
—	34					
505	64					
441						

Liczba		Poszczególnienie	Wydatki w roku 1893.		Kwota preliminowa- na wedle ustawy z dnia 24. września 1892.
ru- bryki	po- zycyi		zł.	ct.	zł.
budżetu					
II.	33	<b>Zaliczki na płace urzędników.</b>			
		a) Dla urzędników w ogóle i dla służby . . . . .	11.959	35	12.000
		b) Dla Brzyskiego Wincentego, oficyna rachunkowego Wy- działu krajowego, zwrotna w 120 miesięcznych ratach .	800	—	800
		c) Dla Słomkowskiego Władysława, wicesekretarza Wydziału krajowego, zwrotna w 100 miesięcznych ratach . . . . .	1.500	—	1.500
		d) Dla Brąglewicza Leopolda, adjunkta conceptowego Wydziału krajowego, zwrotna w 120 miesięcznych ratach . . . . .	1.500	—	1.500
		e) Dla Paklerskiego Alojzego, adjunkta rachunkowego Wy- działu krajowego, zwrotna w 100 miesięcznych ratach .	1.000	—	1.000
		<b>Razem . . . . .</b>	<b>16.759</b>	<b>35</b>	<b>16.800</b>



Liczba		Poszczególnienie						Wydatki		Kwota preliminowa- na wedle ustawy z dnia 24. września 1892.	
ru- bryki	po- zyeyi							zł.			ct.
budżetu											
III.	34	<b>Koszta leczenia ubogich chorych.</b>									
		Stale z rubr. III.		Zaliczkowo za zwrotem od gmin		R a z e m					
		zł.	ct.	zł.	ct.	zł.	ct.				
A) W szpitalach pro- wincjonalnych w kraju.											
	Biała . . . . .	6.631	90	—	—	6.631	90				
	Bochnia . . . . .	8.151	15	1.000	—	9.151	15				
	Brody . . . . .	9.555	15	—	—	9.555	15				
	Brzeżany . . . . .	7.891	03	800	—	8.691	03				
	Drohobycz . . . . .	8.882	01	1.000	—	9.882	01				
	Jasło . . . . .	10.833	55	800	—	11.633	55				
	Kołomyja . . . . .	10.028	47	—	—	10.028	47				
	Podhajce . . . . .	9.807	51	2.000	—	11.807	51				
	Przemysł . . . . .	26.854	54	—	—	26.854	54				
	Rzeszów . . . . .	17.123	32	3.000	—	20.123	32				
	Sambor . . . . .	10.895	75	—	—	10.895	75				
	Sanok . . . . .	10.507	20	—	—	10.507	20				
	Sącz nowy . . . . .	5.249	26	1.000	—	6.249	26				
	Sniatyn . . . . .	2.801	15	—	—	2.801	15				
	Sokal . . . . .	10.183	15	3.000	—	13.183	15				
	Stanisławów . . . . .	17.063	—	—	—	17.063	—				
	Stryj . . . . .	11.807	67	1.500	—	13.307	67				
	Tarnopol . . . . .	14.845	53	—	—	14.845	53				
	Tarnów . . . . .	20.441	96	—	—	20.441	96				
	Wadowice . . . . .	5.714	—	—	—	5.714	—				
	Zaleszczyki . . . . .	10.505	10	—	—	10.505	10				
	Złoczów . . . . .	9.431	15	800	—	10.231	15				
	Żółkiew . . . . .	14.602	93	—	—	14.602	93				
	Żywiec . . . . .	9.431	36	—	—	9.431	36				
	Suma . . . . .	269.237	84	14.900	—	284.137	84				
	Do tego:										
	Zakłady krajowe:										
	Kraków - klinika . . . . .	20.114	88	10.000	—	30.114	88				
	Kraków szpital św. Łazarza:										
	Oddział chorych . . . . .	75.094	90 <sup>1/2</sup>	}	—	146.974	21 <sup>1/2</sup>				
	„ położnio . . . . .	13.286	65								
	„ syfilityczn. . . . .	33.950	70								
	„ obłąkanych . . . . .	24.641	96								
	Kulparków zakład o błąkanych . . . . .	175.074	47	—	—	175.074	47				
	Lwów szpital powsz.:										
	Oddział chorych . . . . .	191.219	96	205	86	191.455	82				
	„ położnio . . . . .	11.924	56	—	—	11.924	56				
	Razem w szpitalach galicyjskich . . . . .	814.575	92 <sup>1/2</sup>	25.105	86	839.681	78 <sup>1/2</sup>				
	Do przeniesienia . . . . .	814.575	92 <sup>1/2</sup>	25.105	86	839.681	78 <sup>1/2</sup>	839.681	78 <sup>1/2</sup>		

## Wydatki.

## Fundusz krajowy.

W porównaniu z kwotą preli- mowaną okazują się wydatki		Uzasadnienie różnic						Należytości			
								czynne		bierne	
		mniejsze	większe	z roku bieżącego							
zł.	zł.	zł.	ct.	zł.	ct.	zł.	ct.	zł.	ct.		
<b>Rachunek zaliczek zwrotnych od gmin za kosztę leczenia według powiatów.</b>											
Nazwa powiatu		Należytość		Uiszczenie		Zaległość					
		zł.	ct.	zł.	ct.	zł.	ct.				
Zwroty zaliczek od gmin.											
Biała . . . . .		486	06	—	—	486	06				
Brody . . . . .		115	84	—	—	115	84				
Gródek . . . . .		15	45	—	—	15	45				
Krosno . . . . .		49	14	49	14	—	—				
Lwów . . . . .		813	13 <sup>1/2</sup>	347	42	465	71 <sup>1/2</sup>				
Mościska . . . . .		219	75	68	85	150	90				
Przemyśl . . . . .		156	30 <sup>1/2</sup>	—	—	156	30 <sup>1/2</sup>				
Rawa . . . . .		24	06	—	—	24	06				
Ropczyce . . . . .		52	65	—	—	52	65				
Sambor . . . . .		5	25	—	—	5	25				
Sanok . . . . .		148	92 <sup>1/2</sup>	—	—	148	92 <sup>1/2</sup>				
Złoczów . . . . .		319	02 <sup>1/2</sup>	50	—	269	02 <sup>1/2</sup>				
Żydaczów . . . . .		25	—	—	—	25	—				
Suma zaliczek . . . . .		2.430	59	515	41	1.915	18	173	63 <sup>1/2</sup>		
Zwroty rozmaite . . . . .		111.929	99	64.675	02	47.254	97	25.983	55		
<b>Razem</b> . . . . .		<b>114.360</b>	<b>58</b>	<b>65.190</b>	<b>43</b>	<b>49.170</b>	<b>15</b>	<b>26.157</b>	<b>18<sup>1/2</sup></b>		
Do przeniesienia . . . . .								26.157	18 <sup>1/2</sup>		

Liczba		Poszczególnienie						Wydatki w roku 1893.		Kwota preliminowa- na wedle ustawy z dnia 24. września 1892.
ru- bryki	po- zycy							zł.	ct.	zł.
budżetu										
		Stale z rubr. III.		Zaliczkowo za zwrotem od gmin		R a z e m				
		zł.	ct.	zł.	ct.	zł.	ct.			
III.	34	Z przeniesienia .	814.575	92 <sup>1</sup> / <sub>2</sub>	25.105	86	839.681	78 <sup>1</sup> / <sub>2</sub>	839.681	78 <sup>1</sup> / <sub>2</sub>
		<i>B. Szpitale zagraniczne.</i>								
		Austria niższa .	41.565	26	—	—	41.565	26		
		"    wyższa .	29	37	—	—	29	37		
		Bośnia .	67	90	—	—	67	90		
		Bukowina .	18.142	77	—	—	18.142	77		
		Czechy .	1.455	05	—	—	1.455	05		
		Dalmacya .	97	27	—	—	97	27		
		Egipt .	153	72	—	—	153	72		
		Kroacya i Sławonia	300	24	—	—	300	24		
		Morawia .	2 375	27	—	—	2.375	27		
		Pogranicze wojskowe	367	86	—	—	367	86		
		Salzburg .	100	41	—	—	100	41		
		Serbia .	44	15	—	—	44	15		
		Styrya .	740	65	—	—	740	65		
		Szląsk .	1 204	44	—	—	1.204	44		
		Tryest .	823	72	—	—	823	72		
		Turecya .	585	18	—	—	585	18		
		Tyrol .	32	67	—	—	32	67		
		Węgry .	19.262	89	—	—	19.262	89		
		<i>Razem w szpit. zagran.</i>	87.348	82	—	—	87.348	82	87.348	82
		<i>Razem we wszystkich szpitalach</i>	901.924	74 <sup>1</sup> / <sub>2</sub>	25.105	86	927.030	60 <sup>1</sup> / <sub>2</sub>	927.030	60 <sup>1</sup> / <sub>2</sub>
		Do tego :								
		a) Wynagrodzenie za sprawdzenie rachunków aptekarskich i recept w zastępstwie szpitali	600	zł.	—	ct.				
		b) Wynagrodzenie w zastępstwie gmin .	39	"	74	"				
		c) Zaliczki gminom darowane .	190	"	35	"				
		d) Zwroty rozmaite .	10.875	"	42 <sup>1</sup> / <sub>2</sub>	"	11.705	51 <sup>1</sup> / <sub>2</sub>		
		Do przeniesienia .					938.736	12		

## Wydatki.

## Fundusz krajowy.

W porównaniu z kwotą preli- mowaną okazują się wydatki		Uzasadnienie różnic		Należytości			
				czynne		bierne	
mniejsze zł.	większe zł.			z roku bieżącego			
			zł.	ct.	zł.	ct.	
		Z przeniesienia . . .	26 157	18 <sup>1</sup> / <sub>2</sub>	—	—	
		Do przeniesienia . . .	26.157	18 <sup>1</sup> / <sub>2</sub>	—	—	

Liczba		Poszczególnienie	Wydatki w roku 1893		Kwota preliminowa- na wedle ustawy z dnia 24. września 1892.
ru- bryki	po- zycyi		zł.	ct.	zł.
budżetu					
III.	34	Z przeniesienia . . . . .	938.736	12	—
		Od tego zwroty:			
		a) Zaliczki od gmin . . . . .	515	41	ct.
		po potrąceniu prze- niesionych na rubr. V. poz. 13. docho- dów ze zwrotu zali- czek z lat ubiegłych . . . . .	483	18 <sup>1/2</sup>	32 zł. 22 <sup>1/2</sup> ct.
		b) Zwroty rozmaite . . . . .	64.675	02	ct.
		po strąceniu prze- niesionych na rubr. V. poz. 12. docho- dów zwrotów z lat ubiegłych . . . . .	18.737	38	45.937
			64		
		<u>Czysty wydatek rubryki III. . . . .</u>	<u>892.766</u>	<u>25<sup>1/2</sup></u>	<u>850.000</u>



## Wydatki.

## Fundusz krajowy.

W porównaniu z kwotą preliminowaną okazują się wydatki		Uzasadnienie różnic	Należytości			
			czynne		bierne	
			z roku bieżącego			
mniejsze	większe	zł.	ct.	zł.	ct.	
		Z przeniesienia . . . . .	26.157	18½	—	—
		<p><i>Wydatki większe z powodu wzrastającej corocznie ilości dni leczenia, która wynosiła:</i></p> <p>w roku 1891. . . . . 1,400.450</p> <p>" " 1892. . . . . 1,405.673</p> <p>" " 1893. . . . . 1,409.872</p> <p>A więc ilość dni leczenia wzrosła w roku 1893 w porównaniu z rokiem 1891 (na podstawie którego budżet na rok 1893 układano) o 9.422 dni; dalszym głównym powodem zwiększonego wydatku jest podwyższenie taks w wielu szpitalach, a mianowicie:</p>				
—	42.766	<p>a) Podwyższono taksy:</p> <p>w szpitalach zagranicznych: w Arco o 3 ct.; w Borgo o 6 ct.; w Bosel o 8 ct.; w Bruneck o 6 ct.; w Ceslau o 2 ct.; w Chrudim o 4 ct.; w Debreczynie o 24 ct.; w Gran o 2 ct.; w Fiume o 4 ct.; w Glina o 5 ct.; w Gospic o 11 ct.; w Hohenmauth o 4 ct.; w Horič o 6 ct.; w In-nichen o 2 ct.; w Insbrucku o 3 ct.; w Karla-witz o 8 ct.; w Karlsbadzie o 4 ct.; w Kitzbü-hel o 1 ct.; w Kufstein o 4 ct.; w Klattau o 3 ct.; w Klosternenburgu o 13 ct.; w Korneu-burgu o 10 ct.; w Knittenfeld o 5 ct.; w Krems o 15 ct.; w Leitomischl o 2 ct.; w Linzu o 1 ct.; w Marburgu o 5 ct.; w Meranie o 1 ct.; w Neu-bydżów o 6 ct.; w Nimburgu o 1 ct.; w Opocznie o 8 ct.; w Peszcie szpital św. Jana o 4 ct.; w Petrini o 7 ct.; w Pilgramie o 1 ct.; w Pola o 14 ct.; w Raudnitz o 12 ct.; w Roweredo o 15 ct.; w Riwa o 7 ct.; w Schlanders o 3 ct.; w Schenico o 7 ct.; w Sterzing o 3 ct.; w Sprada o 3 ct.; w Sepsi Szent-György o 3 ct.; w Tans o 4 ct.; w Tesero o 2 ct.; w Trient o 7 ct.; w Taunwald o 5 ct.; w Warazdynie o 7 ct.; w węg. Weisskirchen o 1 ct.; w mor. Weisskir-chen o 8 ct.;</p> <p>w krajowych: w Białej o 7 ct.; w Brodach o 4 ct.; w Jaśle o 1 ct.; w Sokalu o 2 ct.; w Zaleszczy-kach o 2 ct.; w Złoczowie o 4 ct.; w Żółkwi o 2 ct.</p> <p>b) Zniżono taksy:</p> <p>w zagranicznych: w Arnau o 2 ct.; w Ogulin o 3 ct.; w Pardubitz o 2 ct.; w Raguzie o 4 ct.; w Raun o 5 ct.; w Spalato o 1 ct.; w Welin o 3 ct.; w Znaim o 6 ct.</p>	26.157	18½	—	—

Liczba		Poszczególnienie	Wydatki w r. 1893.		Kwota preli- minowana wedle ustawy z dnia 24. września 1892.	Kredyt do- datkowy we- dle uchwały z dnia 10. maja 1893.	Razem
ru- bryki	po- zyty		zł.	ct.	zł.	zł.	zł.
budżetu							
IV.		<b>Koszta szczepienia.</b>					
35		Utrzymanie i odświeżanie krowianki .	9.982	—	10 000	—	—
36		Koszta podróży i diety lekarzy z powodu szczepienia ospy . . . . .	56.848	07	56.000	—	—
		<u>Suma rubryki IV. .</u>	<u>66.830</u>	<u>07</u>	<u>66 000</u>	<u>—</u>	<u>—</u>
V.		<b>Wydatki sanitarne.</b>					
37		$\frac{1}{3}$ część za lekarstwa dla epidemicznie chorych . . . . .	4.927	12	4.000	—	4.000
38		Ryczałt na obowiązkowe koszta podróży lekarzy okręgowych . . . . .	3.013	13	4 000	5.500	9.500
38a)		Zapomogi dla biednych gmin na zakłada- nie i urządzenie szpitali cholerycz- nych, <i>nadzwyczajne</i> . . . . .	49.800	—	50.000	—	50.000
		Razem { <i>zwyczajne</i> . . . . .	7.940	25	8.000	5.500	13.500
		{ <i>nadzwyczajne</i> . . . . .	49.800	—	50.000	—	50.000
		<u>Suma rubryki V. .</u>	<u>57.740</u>	<u>25</u>	<u>58.000</u>	<u>5.500</u>	<u>63.500</u>

## Wydatki.

## Fundusz krajowy.

W porównaniu z kwotą preliminowaną okazują się wydatki		Uzasadnienie różnic	Należytości			
			czynne		bierne	
mniejsze zł.	większe zł.		z roku bieżącego			
			zł.	ct.	zł.	ct.
18	—	<i>Wydatek mniejszy z powodu ściągniętego zwrotu za nieprzyjęcie się zaszczonej krowianki.</i>	—	—	—	—
—	848	<i>Różnica z powodu niestałości wydatków tego rodzaju, zarachowanych na podstawie przedłożonych rachunków przez c. k. Namiestnictwo.</i>	98	62	45	32
18	848		98	62	45	32
	830					
—	927	<i>Różnica z powodu niestałości wydatków tego rodzaju, zarachowanych na podstawie przedłożonych rachunków przez c. k. Namiestnictwo.</i>	—	—	120	41
6.487	—	<i>Wydatek mniejszy z powodu, że tylko 13 posad lekarzy okręgowych było obsadzonych przy końcu roku 1893.</i>	—	—	—	—
200	—	<i>Różnica z powodu niezrealizowanej asygnaty.</i>	—	—	200	—
6.487	927	<i>Z kredytu uchwalonego przez Wys. Sejm dnia 22. września 1892. w kwocie . 50.000 zł. wyasygnowano po koniec roku</i>	—	—	320	41
200	—	<i>budżetowego 1893 . . . . . 27.500 „</i>	—	—	—	—
6.687	927	<i>resztę zaś . . . . . 22 500 zł.</i>	—	—	320	41
5.760		<i>przeniesiono do rachunku roku 1894 na dalsze urządzanie szpitali cholerycznych. (LW. 15.327/1894).</i>				

Liczba		Poszczególnienie	Wydatki w roku 1893.		Kwota preliminowa- na wedle ustawy z dnia 24. września 1892.	Dodatkowy kredyt z dnia 20. maja 1893.	Razem
ru- bryki	po- zycyi		zł.	ct.			
budżetu			zł.	ct.	zł.	zł.	zł.
VI.		<b>Zasiłki dla zakładów dobroczynności.</b>					
39		Szpitala Sióstr Miłosierdzia w Czerwonogrodzie, Rozdole i Bursztynie . . . . .	900	—	900	—	900
40		Szpitala Sióstr Miłosierdzia w Nowosiólkach	300	—	300	—	300
41		Dom ubogich i sierót w Krakowie . . . . .	5.424	—	5.424	—	5.424
42		Zakład św. Józefa dla osieroconych chłop- ców w Krakowie . . . . .	1.000	—	1.000	—	1.000
43		Komitet ochronek w Krakowie . . . . .	550	—	550	—	550
44		Towarzystwo ochronek chrześcijańskich we Lwowie . . . . .	500	—	500	—	500
45		Towarzystwo Miłosierdzia pod godłem „Opatrzność“ we Lwowie . . . . .	1.200	—	1.200	—	1.200
46		Zakład osieroconych dziewcząt im. księdza Józefa Ziemiańskiego w Przemyślu . . . . .	500	—	500	—	500
47		Zarząd Towarzystwa weteranów z roku 1831 w Krakowie . . . . .	2.700	—	2.700	—	2.700
48		Komitet wykonawczy opieki weteranów z roku 1831 we Lwowie . . . . .	1.800	—	1.800	—	1.800
49a)		Zakład św. Józefa dla chorych nieuleczal- nych i wyzdrowieńców we Lwowie . . . . .	1.000	—	1.000	—	1.000
49b)		Jednorazowy datek dla tegoż zakładu na opłacenie taks przenośnych (z zastrze- żeniem, że akt fundacyjny należyście sporządzony i przez władze zatwier- dzony zostanie) do rozporządzalności Wydziału krajowego . . . . .	602	25	602	—	602
49c)		Na utrzymania rymanowskiej kolonii le- czniczej . . . . .	300	—	300	—	300
50		Lecznice Lwowskie, do rozporządzalności Wydziału krajowego . . . . .	1.000	—	1.000	—	1.000
—		Dom przytułku ŚS. Miłosierdzia św. Ka- rola Boromeusza w Wielkich Oczach . . . . .	500	—	—	500	500
—		Ochronka dla dziewcząt sierot w Stanisławowie	150	—	—	150	150
		Suma rubryki VI. . . . .	18 426	25	17.776	650	18.426







## Fundusz krajowy.

## Część I.

Liczba		Poszczególnienie	Wydatki w roku 1893.		Kwota preliminowa- na wedle ustawy z dnia 24. września 1892.	Dodatkowy kredyt z dnia 20. maja 1893.	Razem
ru- bryki	po- zycyi		zl.	ct.			
budżetu			zl.	ct.	zl.	zl.	
VII.		Z przeniesienia { zwyczajne . . . . . nadzwyczajne . . . . .	1,643.545 4.400	14 1/2 —	1,570.157 4.400	5.000 —	1,575.157 4.400
	67	Towarzystwo muzyczne we Lwowie. . . . .	3.000	—	3.000	—	3.000
	68	„ „ „ „Harmonia“ we Lwowie . . . . .	300	—	300	—	300
	69a)	„ „ „ „spiewackie „Lutnia“ we Lwo- wie . . . . .	500	—	500	—	500
	69b)	Towarzystwo ruskie „Bojan“ we Lwowie . . . . .	200	—	200	—	200
	70	Na koszta założenia nowych internatów przy seminariach nauczycielskich (do rozporządzenia c. k. Rady szkolnej krajowej) . . . . .	1.000	—	1.000	—	1.000
	70a)	Internatowi ks. Zmartwychwstańców we Lwowie (do rozporządzenia Wy- działu krajowego) . . . . .	4.500	—	4.500	—	4.500
	71	Ks. Siemiaszki Kazimierza dom schronie- nia i dobrowolnej pracy dla opu- szczonych i moralnie zaniedbanych chłopców w Krakowie . . . . .	500	—	500	—	500
	72	Jedno stypendyum im Matejki dla uczniów szkoły sztuk pięknych w Krakowie . . . . .	1.000	—	1.000	—	1.000
	73	a) Na wydawnictwo polskich podrę- czników dla szkół średnich 2.000 zł. b) Na wydawnictwo ruskich książek szkolnych . . . . . 4.100 „	6.100	—	6 100	—	6.100
		do rozporządzenia c. k. Rady szkolnej krajowej, a względnie Komisji książek szkolnych, przez tęż Radę ustanowionej.					
	74	Zasilek dla czasopisma „Szkoła“ . . . . .	500	—	500	—	500
	75	„ „ „ „Muzeum“ . . . . .	1.000	—	1.000	—	1.000
	76	„ „ „ „Kosmos“ . . . . .	400	—	400	—	400
	77	„ „ „ ruskiej gazety „Uczytel“, do rozporządzenia Wydziału krajo- wego . . . . .	500	—	500	—	500
	78	Zasilek na utrzymanie wyprawy naukowej w archiwum watykańskim pod kie- runkiem profesora Uniwersytetu Ja- giellońskiego Dra Stanisława Smolki (I. rata z trzechlecia 1892/3 — 1894/5) w myśl Uchwały z dnia 9. kwietnia 1892 . . . . .	1.500	—	1.500	—	1.500
	79	Dla młodzieży kształcącej się w naukach i sztukach, ryczałt do rozporządzenia Wydziału krajowego . . . . .	3.000	—	3.000	—	3.000
		Do przeniesienia { zwyczajne . . . . . nadzwyczajne . . . . .	1,667 545 4.400	14 1/2 —	1,594.157 4.400	5.000 —	1,599.157 4.400





## Fundusz krajowy.

## Część I.

Liczba		Poszczególnienie	Wydatki w roku 1893.		Kwota preliminowa- na wedle ustawy z dnia 24. września 1892.	Dodatkowy kredyt z dnia 20. maja 1893.	Razem
ru- bryki	po- zycyi		zł.	ct.			
budżetu			zł.	ct.	zł.	zł.	zł.
VII.		Z przeniesienia { zwyczajne . . . nadzwyczajne . . .	1,667.545 4.400	14 <sup>1</sup> / <sub>2</sub> —	1,594.157 4.400	5.000 —	1,599.157 4.400
80		Dla fundacyi „Macierz polska“, na wy- dawnictwo dzieł i peryodycznych pism ludowych . . .	5.000	—	5.000	—	5.000
80a)		„Macierz szkolna“ dla księstwa Cieszyń- skiego (jednorazowo) . . .	500	—	500	—	500
80b)		Dla Towarzystwa „Proświta“ na wydawni- ctwo dzieł ludowych (jednorazowo)	1.500	—	1.500	—	1.500
80c)		Aleksander Barwiński, c. k. profesor se- minaryum nauczycielskiego w Tarno- polu, na dalsze wydawnictwo histo- rycznej biblioteki (do rozporządzenia Wydziału krajowego, jednorazowo)	500	—	500	—	500
80d)		Ks. Dżułyński, gr. kat. paroch w Łap- szynie, na wydawnictwa ruskie „Po- słannik“ i „Książeczki ruskie“ (do rozporządzenia Wydziału krajowego, jednorazowo) . . .	400	—	400	—	400
80e)		Redakcyja dwutygodnika dla dzieci „Dźwi- nok“ (do rozporządzenia Wydziału krajowego jednorazowo) . . .	100	—	100	—	100
81		Na stypendyum dla ucznia wydziału lekar- skiego w Krakowie, oddającego się studjom w szkole operacyjnej . . .	500	—	500	—	500
81a)		Wydawnictwo dziełek ludowych we Lwo- wie (do rozporządzenia Wydziału krajowego, jednorazowo) . . .	1.000	—	1.000	—	1.000
81b)		Towarzystwo „Przymierze braci“ (Agudas achim), (do rozporządzenia Wydziału krajowego, jednorazowo) . . .	—	—	300	—	300
82		Towarzystwo „Oświaty ludowej“ we Lwo- wie, (do rozporządzenia Wydz. kraj.)	1.000	—	1.000	—	1.000
83		Towarzystwo „Oświaty ludowej“ w Kra- kowie, (do rozporządzenia Wydziału krajowego). . .	1.000	—	1.000	—	1.000
83a)		Towarzystwo „Oświaty ludowej“ w Tar- nowie, (do rozporządzenia Wydziału krajowego, jednorazowo) . . .	100	—	100	—	100
83b)		Towarzystwo historyczne we Lwowie, na tegoż wydawnictwo (do rozporządza- łości Wydziału krajowego, jednora- zowo) . . .	700	—	700	—	700
		Do przeniesienia { zwyczajne . . . nadzwyczajne . . .	1,679.845 4.400	14 <sup>1</sup> / <sub>2</sub> —	1,606.757 4.400	5.000 —	1,611.757 4.400

## Wydatki.

## Fundusz krajowy.

W porównaniu z kwotą preliminowaną okazują się wydatki		Uzasadnienie różnic	Należytości				
			czynne		bierne		
mniejsze	większe		z roku bieżącego				
zł.	zł.		zł.	ct.	zł.	ct.	
—	68.388						
—	—						
—	—						
—	—						
—	—						
—	—						
—	—						
—	—						
—	—						
—	—						
—	—						
300	—	Wydatku nie było z powodu niezgłoszenia się towarzystwa.					
—	—						
—	—						
—	—						
—	—						
—	—						
300	68.388						
—	—						

## Fundusz krajowy.

## Część I.

Liczba		Poszczególnienie	Wydatki w roku 1893.		Kwota preliminowa- na wedle ustawy z dnia 24. września 1892.	Dodatkowy kredyt z dnia 20. maja 1893.	Razem
ru- bryki	po- zycyi		zł.	ct.			
budżetu			zł.	ct.	zł.	zł.	zł.
VII.		Z przeniesienia { zwyczajne . . . . . nadzwyczajne . . . . .	1,679.845 4.400	14½ —	1,606.757 4.400	5.000 —	1,611.757 4.400
	83c)	Ryczałt na zasiłki dla burs mieszczących ubogą młodzież polską i ruską (do rozporządzalności Rady szkolnej krajowej, jednorazowo) . . . . .	4.000	—	4.000	—	4.000
	83d)	Dla stowarzyszeń akademickich, ryczałt, (do rozporządzalności Wydziału krajowego w porozumieniu z Senatem akademickim, jednorazowo) . . . . .	700	—	700	—	700
	83e)	Towarzystwo im. Adama Mickiewicza na wydawnictwo pamiątnika (jednorazowo) . . . . .	400	—	400	—	400
	83f)	Stowarzyszeniom rzemieślniczym we Lwowie i na prowincyi, ryczałt (do rozporządzalności Wydziału krajowego, jednorazowo) . . . . .	1.100	—	1.100	—	1.100
	84	Zarząd główny Towarzystwa pedagogicznego, na lwowską kolonię wakacyjną, zasiłek stały . . . . .	200	—	200	—	200
	84a)	Stowarzyszenie „Przytulisko wiedeńskie“, jednorazowo . . . . .	100	—	100	—	100
	84b)	Dla szkoły Sióstr Felicjanek w Uhnowie, jednorazowo . . . . .	300	—	300	—	300
	85	Zarząd główny Towarzystwa pedagogicznego we Lwowie, na pokrycie kosztów walnego zgromadzenia . . . . .	200	—	200	—	200
	—	Łucyan Kwieciński, dyrektor teatru w Stanisławowie . . . . .	500	—	—	500	500
		Razem { zwyczajne . . . . . nadzwyczajne . . . . .	1,687.345 4.400	14½ —	1,613.757 4.400	5.500 —	1,619.257 4.400
		Suma rubryki VII. . . . .	1,691.745	14½	1,618.157	5.500	1,623.657



Liczba	Poszczególne	Wydatki w roku 1893.		Kwota preliminowa- na wedle ustawy z dnia 24. września 1892.
		zł.	ct.	zł.
VIII.	<b>Utrzymanie pomników historycznych.</b>			
86	Na utrzymanie kancelaryi konserwatorskich we Lwowie i w Krakowie, sporządzanie i publikacje naukowych i urzędowych spisów pomników znajdujących się w naszym kraju . . . . .	3 000	—	3.000
87	Na restaurację kościoła i grobu zasłużonych na Skałce w Krakowie II. połowa z subwencji 4.000 zł. <i>(nadzwyczajne)</i> . . . . .	2.000	—	2.000
88	Badanie i ocalanie zabytków starożytnych, piśmiennych i archeologicznych dla zakładu narodowego im. Ossolińskich we Lwowie . . . . .	500	—	500
89	Stała subwencya roczna dla muzeum narodowego w Krakowie . . . . .	500	—	500
90	Krajowe archiwum aktów grodzkich i ziemskich we Lwowie i w Krakowie:			
	a) Dyrektor we Lwowie . . . . .	1.200	—	1.200
	b) Dyrektor w Krakowie . . . . .	1.000	—	1.000
	c) Adjunkt we Lwowie, płaca z dodatkami . . . . .	1.577	29	1.577
	d) Adjunkt w Krakowie, płaca z dodatkami . . . . .	1.586	64	1.587
	e) 4 aplikantów we Lwowie, adjutum po 300 zł. . . . .	1.200	—	1.200
	f) 2 aplikantów w Krakowie " " " " . . . . .	600	—	600
	g) Czynsz za najem lokalu we Lwowie " " " " . . . . .	600	—	600
	h) Stróże . . . . .	840	—	840
	i) Opał, potrzeby kancelaryjne i rozmaite inne wydatki . . . . .	284	56	500
	k) Dożywotnie zaopatrzenie Jadwigi Liske . . . . .	300	—	300
	Razem { zwyczajne . . . . .	13.188	49	13.404
	{ nadzwyczajne . . . . .	2.000	—	2.000
	<b>Suma rubryki VIII.</b> . . . . .	<b>15.188</b>	<b>49</b>	<b>15.404</b>

## Wydatki.

## Fundusz krajowy.

W porównaniu z kwotą preliminowaną okazują się wydatki		Uzasadnienie różnic	Należytości				
			czynne		bierne		
mniejsze zł.	większe zł.		z roku bieżącego				
			zł.	ct.	zł.	ct.	
—	—						
—	—						
—	—						
—	—						
—	—						
—	—						
—	—						
—	—						
—	—						
—	—						
—	—						
—	—						
—	—						
216	—	<i>Wydatek mniejszy, ściśle wedle potrzeby w tym roku.</i>					
—	—						
216	—						
—	—						
—	—						
216	—						
—	—						

Liczba		Poszczególnienie	Wydatki w r. 1893.		Kwota preli- minowana wedle ustawy z dnia 24. września 1892.	Kredyt do- datkowy we- dle uchwały z dnia 10. maja 1893.	Razem
ru- oryki	po- zycki		zł.	ct.			
budżetu							zł.
IX.							
		<b>Kwaterunkowe żandarmeryi.</b>					
91-106 i 108		Na koszta kwaterunkowe . . . . .	208 889	68	164.071	40.946	205.017
107		Na urządzenie nowych koszar otworzyć się mających . . . . .	1.230	57	1.000	—	1.000
109		Na koszta administracji gmachu żandar- meryi . . . . .	1.742	77	1.516	—	1.516
110		Na pokrycie jednorazowych kosztów spo- wodowanych pomnożeniem korpusu żandarmeryi w roku 1892 o 180 ludzi ( <i>nadzwyczajne</i> ) . . . . .	12.798	41	12.794	—	12.794
		Razem { <i>zwyczajne</i> . . . . .	211.863	02	166.587	40.946	207.533
		{ <i>nadzwyczajne</i> . . . . .	12.798	41	12.794	—	12.794
		<u>Suma rubryki IX. . . . .</u>	<u>224.661</u>	<u>43</u>	<u>179.381</u>	<u>40.946</u>	<u>220.327</u>



## Wydatki.

## Fundusz krajowy.

W porównaniu z kwotą preliminowaną okazują się wydatki		Uzasadnienie różnic	Należytości				
			czynne		bierne		
mniejsze	większe		z roku bieżącego				
zł.	zł.		zł.	ct.	zł.	ct.	
—	3.873						
		Wydatki większe o . . . . . 4.103 zł. wedle rachunków złożonych przez c. k. kome- ndę żandarmeryi do LW. 24 153/1894.					
—	230						
—	227	Wydatek większy z powodu urządzenia poprawnych klozetów, oraz przerobienia i postawienia no- wych kuchen i pieców (LW. 451/1894).					
—	4	Różnica drobna między kosztorysem a kosztem faktycznym.					
—	4.330		—	—	—	—	—
—	4		—	—	—	—	—
—	4.334		—	—	—	—	—

Liczba		Poszczególnienie	Wydatki w roku 1893.		Kwota preliminowa- na wedle ustawy z dnia 24. września 1892.
ru- bryki	po- zycyi		zł.	ct.	zł.
budżetu					
X.		<b>Drogi krajowe.</b>			
		<i>Sumaryczne zestawienie rubryki X.</i>			
A)		Koszta zarządu (zwyczajne) . . . . .	159.891	03½	160.603
B)		Nowe budowy (nadzwyczajne) . . . . .	50.000	—	50.000
C)		Utrzymanie (zwyczajne) . . . . .	388.143	86½	397.540
D)		Zasilki (zwyczajne) . . . . .	306.158	46	315.000
		„ (nadzwyczajne) . . . . .	20.000	—	20.000
E)		Wydatki na myta (zwyczajne) . . . . .	2.517	86½	1.900
		„ „ (nadzwyczajne) . . . . .	1.095	73	3.000
F)		Zaopatrzenia (zwyczajne) . . . . .	7.178	48	4.158
		Suma { zwyczajne . . . . .	863.889	70½	879.201
		„ { nadzwyczajne . . . . .	71.095	73	73.000
		Razem . . . . .	934.985	43½	952.201
—		Koleje lokalne (kredyt dodatkowy) . . . . .	4.167	59	5.000
		Suma rubryki X. . . . .	939.153	02½	957.201
		<b>P o s z c z e g ó l n i e n i e .</b>			
		<b>Koszta zarządu.</b>			
111		<i>Płace inżynierów, rysowników i służby na prowincyi.</i>			
		a) Dyrektor oddziału technicznego, płaca . . . . .	2.800	zł. — ct.	
		dodatek aktywalny . . . . .	480	„ — „	
		dodatek osobisty . . . . .	80	„ — „	
			3.360	—	3.280
		b) Zastępca dyrektora, płaca . . . . .	2.000	zł. „	
		dodatek aktywalny . . . . .	360	„ — „	
		dodatek osobisty . . . . .	400	„ — „	
			2.760	—	2.760
		c) 3 starszych inżynierów płaca po . . . . .	2.000	zł. — ct.	
		dodatek aktywalny po . . . . .	360	„ — „	
		i dla 1 inżyniera wynagrodzenie za nadzwyczajne czynności . . . . .	80	„ — „	
			7.160	—	9.440
		Do przeniesienia . . . . .	13.280	—	15.480

## Wydatki.

## Fundusz krajowy.

W porównaniu z kwotą preli- mowaną okazują się wydatki		Uzasadnienie różnic	Należytości			
			czynne		bierne	
			z roku bieżącego			
mniejsze zł.	większe zł.		zł.	ct.	zł.	ct.
7.803	7.091		128	12	17	91
—	—		—	—	—	—
9.396	—		1.001	94	24.497	93
8.842	—		455	21	—	—
—	—		—	—	—	—
—	618		33	31	5	50
1.904	—		—	—	—	—
370	3.390		—	—	54	16
26.411	11.099		1.618	58	24.575	50
1.904	—		—	—	—	—
28.315	11.099		1.618	58	24.575	50
832	—		—	—	—	—
29.147	11.099		1.618	58	24.575	50
18.048	—		—	—	—	—
—	80	Zachodzące różnice budżetowe, w dziale wydatków na płace technicznych urzędników etatowych, poz. 111. a—h powstały głównie z powodu, iż dla względów służbowych, nie wszystkie posady wyższe w ciągu roku zostały obsadzone; natomiast zaś, dla względów powyższych utrzymywano tymczasowo, nieco więcej osób na posadach niższych kategorii i przyznano w pewnej mierze	—	—	—	—
—	—		—	—	—	—
2.280	—		—	—	—	—
2.280	80		—	—	—	—

Liczba		Poszczególnienie	Wydatki w roku 1893.		Kwota preliminowa- na wedle ustawy z dnia 24. września 1892.
ru- bryki	po- zycy		zł.	ct.	zł.
budżetu					
X.		Z przeniesienia . . .	13.280	—	15.480
		d) 10 inżynierów I. kl. płaca po 1 500 zł. 14.250 zł. — ct.			
		dodatki aktyw. dla 4 inżyn. po 300 zł. 1.050 " — "			
		" " " 1 " " 250 " — "			
		" " " 5 " " 200 " 999 " 92 "			
		" osobiste " 4 " " 1.110 " — "			
		oraz wynagrodzenie za nadzwyczajne czynności dla 6 inżynierów . . . 420 " — "	18.079	92	15.750
		e) 4 inżynierów II. kl. płaca po 1.200 zł. 4.800 zł. — ct.			
		dodatki aktywalne: dla 1 inżyniera . 240 " — "			
		" " " 1 " " 200 " — "			
		" " " 2 inż. po 160 zł. 320 " — "			
		" osobisty " 1 " " 360 " — "			
		i wynagrodzenie za nadzwyczajne czyn- ności dla 3 inżynierów . . . 180 " — "	6.100	—	9.720
		f) 4 inżynierów adjunktów płaca po 1000 zł. 4.000 zł. — ct.			
		dodatek aktyw. dla 3 inż. adj. po 180 zł. 540 " — "			
		" " " 1 " " 120 " — "			
		" osobisty " 1 " " 60 " — "			
		i wynagrodzenie za nadzwyczajne czyn- ności dla 2 inżynierów adjunktów . 100 " — "	4.820	—	2.360
		g) 4 inżynierów asystentów, płaca po 800 zł. 3.200 zł. — ct.			
		dodatek aktywalny po 180 zł. 720 " — "			
		i wynagrodzenie za nadzwyczajne czyn- ności dla dwóch inżynierów asystentów 85 " 71 "	4.005	71	2.940
		h) 3 elewów technicznych, adjutum po 700 zł. 2.100 zł. — ct.			
		dodatek osobisty po 30 zł. 90 " — "			
		2 elewów techn. adjutum po 600 zł. 1.200 " — "			
		dodatek osobisty dla 1 elewa techn. . 130 " — "			
		3 elewów techn. adjutum po 500 zł. 1.103 " 99 "			
		dodatek osobisty dla 1 elewa techn. . 78 " 54 "			
		i wynagrodzenie za nadzwyczajne czyn- ności dla 6 elewów . . . 220 " — "	4 922	53	5.400
		i) 2 rysowników dziennie po . . . 2 zł. — ct.			
		2 " " " " . . . 1 " 50 "			
		1 dyurnista jako manipulant po 1 " 50 "	3.040	08	3.103
		k) 6 konduktorów I. klasy po . . . 800 zł. — ct.			
		dodatek aktywalny po . . . 100 " — "	5.400	—	5.400
		16 konduktorów II. klasy po . . . 650 zł. — ct.			
		dodatek aktywalny po . . . 75 " — "	11.366	78	11.600
		16 konduktorów III. klasy po . . . 500 zł. — ct.			
		dodatek aktywalny po . . . 75 " — "	8.904	37	9.200
		l) 339 drożników po . . . 150 zł. — ct.	50.210	58	50.850
		Do przeniesienia . . .	130.129	97	131.803

## Wydatki.

## Fundusz krajowy.

W porównaniu z kwotą preliminowaną okazują się wydatki		Uzasadnienie różnic	Należytości				
			czynne		bierne		
mniejsze zł.	większe zł.		z roku bieżącego				
			zł.	ct.	zł.	ct.	
2.280	80						
—	2.330	wynagrodzenie za zwiększone czynności. Wogóle jednak wydatków tych nie przekroczone, lecz przeciwnie w rezultacie, wydano mniej od kwoty preliminowanej o 442 zł.	—	—	—	—	—
3.620	—		—	—	—	—	—
—	2.460		—	—	—	—	—
—	1.065		—	—	—	—	—
477	—		—	—	—	—	—
63	—	<i>Wydatki mniejsze z powodu interkalaryów.</i>	—	—	—	—	—
—	—		—	—	—	—	—
233	—		—	—	—	—	—
296	—	<i>Wydatki mniejsze z powodu interkalaryów.</i>	55	71	—	—	—
639	—		—	—	—	—	—
7.608	5.935		55	71	—	—	—





Liczba		Poszczególne	Wydatki		Kwota preliminowa- na wedle ustawy z dnia 24. września 1892.	
ru- bryki	po- zytych		w roku 1893.			
budżetu			zł.	ct.	zł.	
X.	118	Z przeniesienia	269-745	41.706	53	
		Dembica-Nadbrzezie . . . . . kilometrów	83-266	10.481	61	
		Dynów-Przeworsk . . . . . "	11-200	4.342	68	
		Dynów-Sanok . . . . . "	45-355	6.076	81	
		Gorlice Konieczna . . . . . "	30-580	5.700	45	
		Horodenka-Załuże . . . . . "	30-695	5.796	44	
		Husiatyn-Kopeczyńce . . . . . "	24-550	6.235	84	
		Jarosław-Bełzec . . . . . "	73-218	20.196	15	
		Iwanie-Mossorówka . . . . . "	10-617	752	92	
		Kraków Baran . . . . . "	14-640	13.063	43	
		Kraków-Chelmek . . . . . "	54-620	16.834	96	
		Krasne-Busk . . . . . "	6-257	12.334	16	
		Krościenko-Szczawnica . . . . . "	5-810	1.736	53	
		Lwów-Rohatyn . . . . . "	66-925	17.362	79	
		Lwów-Stojanów . . . . . "	75-800	9.176	30	
		Monasterzyska-Buczacz . . . . . "	19-000	3.628	84	
		Nowy-Targ-Zakopane . . . . . "	24-800	4.255	77 1/2	
		Przemyśl-Sanok . . . . . "	68-420	9.233	19 1/2	
		Rohatyn-Tarnopol . . . . . "	83.900	26.182	09	
		Rzeszów-Nadbrzezie . . . . . "	93-000	20.288	59 1/2	
		Sędziszowska . . . . . "	0-569	160	70	
		Sielec-Kłubowce . . . . . "	29-500	4.267	95	
		Słotwina-Brzesko-Sącz . . . . . "	45-157	8.645	61 1/2	
		Smykowie-Suchostaw . . . . . "	60-080	17.453	68	
		Stanisławów-Bursztyn . . . . . "	39-256	7.697	68	
		Strusów-Buczacz . . . . . "	42-666	10.336	91	
		Tarnopol-Podwołoczyska . . . . . "	43-237	8.368	—	
		Tarnopol-Zbaraż . . . . . "	19-650	4.893	60	
		Tarnów-Szczucin . . . . . "	36-570	4.345	61	
		Tłumacz Zaleszczyki . . . . . "	61-800	9.614	46 1/2	
		Tyśmienica-Kołomyja . . . . . "	46-506	7.431	46	
		Zakliczyn-Sącz-Niedzica . . . . . "	94-000	25.310	08	
		Zaleszczyki-Skała . . . . . "	53-100	8.708	22	
		Zator-Sucha . . . . . "	35-075	9.177	04	
		Zborów-Założce . . . . . "	28-351	5.103	74	
		Zimnawoda-Hoszany . . . . . "	31-520	1.430	76	
		Żółkiew-Krystynopol . . . . . "	41-510	19.812	26	
Suma kosztów utrzymania dróg kilom.			1.800-945	388.143	86 1/2	397.540



## Wydatki.

## Fundusz krajowy.

W porównaniu z kwotą preli- mowaną okazują się wydatki		Uzasadnienie różnic		Należytości			
				czynne		bierne	
				z roku bieżącego			
mniejsze zł.	większe zł.	zł.	ct.	zł.	ct.		
—	—	—	—	2.153	83 <sup>1</sup> / <sub>2</sub>		
		—	—	—	—		
		—	—	740	59		
		—	—	39	25		
		—	—	139	87		
		—	—	143	78		
		—	—	1.086	26		
		—	—	—	—		
		—	—	94	32		
		—	—	—	—		
		—	—	2.120	26		
		—	—	—	—		
		—	—	6.280	06		
		—	—	—	—		
		—	—	685	36		
		—	—	825	87		
		—	—	3	16		
		—	—	3.232	04		
		—	—	—	—		
		—	—	16	18		
		—	—	403	97		
		—	—	14	50		
		—	—	618	12		
		87	84	—	—		
		—	—	—	—		
		—	—	524	26		
		889	10	1.033	52 <sup>1</sup> / <sub>2</sub>		
		—	—	288	98		
		—	—	—	—		
		—	—	2 442	45		
		—	—	—	—		
		25	—	1.611	29		
		—	—	—	—		
		—	—	—	—		
9.396	—	Wskutek skrócenia roku budżetowego o 3 miesiące, tj. do końca marca 1894, przedsiębiorcy nie podnieśli przypadających im należytości, które pozostają w zaległości, jak obok wykazana należytość bierna.		1.001	94	24.497	93

Liczba		Poszczególnienie	Wydatki w roku 1893.		Kwota preliminowa- na wedle ustawy z dnia 24. września 1892.
ru- bryki	pc- zycyi		zł.	ct.	zł
budżetu					
X.	119	<b>D. Zasiłki.</b>			
		<i>a) Dla dróg powiatowych.</i>			
		W powiatach:			
		1. Wydane w roku 1892 na budowę dróg powiatowych z rachunku roku 1893 a potrącone w zamknięciu rachunku za rok 1892	14.006	zł. — ct.	
		2. Biała, na budowę drogi Biała-Jawiszowice	7.000	" — "	
		3. Borszczów, na budowę drogi Bilecze-Uście biskupie	7.000	" — "	
		4. Brody, na budowę drogi Brody-Założce	8.000	" — "	
		5. Cieszanów, na budowę drogi Dachnów-Cieszanów	4.500	" — "	
		6. Chrzanów, na budowę drogi Chrzanów-Zator	2.000	" — "	
		7. Czortków, na budowę drogi Jagielnica-Ułazkowce	8.000	" — "	
		8. Horodenka, na budowę drogi Nieżwiska-Obertyn	3.000	" — "	
		9. Jarosław, na budowę drogi Jarosław-Sieniawa i Jarosław-Rokietnica	6.000	" — "	
		10. Jaworów, na budowę drogi Jaworów-Sądowa Wisznia	9.000	" — "	
		11. Kamionka, na budowę drogi z Jabłonówki do Chołojowa i z Nowosiółki do Liska	9.000	" — "	
		12. Kolbuszowa, na budowę drogi z Kolbuszowej do Sokołowa	2.000	" — "	
		13. Kossów, na budowę drogi z Kossowa do Jasieniowa górnego	7.000	" — "	
		14. Łańcut, na budowę drogi z Łańcuta do Kańczugi	3.000	" — "	
		15. Rawa, na budowę drogi Rawa-Uhnów-Zastawie	3.500	" — "	
		16. Rzeszów, na budowę drogi Tyczyn-Jawornik	2.000	" — "	
		17. Sniatyn, na budowę drogi Zabłotów-Różnów	3.000	" — "	
		18. Sokal, na budowę drogi Sokal-Krystynopol	6.500	" — "	
		19. Stryj, na budowę drogi Stryj-Żurawno	3.000	" — "	
		20. Trembowła, na budowę drogi Trembowła-Skałat	5.000	" — "	
		Do przeniesienia	112.506	zł. — ct.	



Liczba		Poszczególnienie	Wydatki w roku 1893		Kwota preliminowa- na wedle ustawy z dnia 24. września 1892.
ru- bryki	po- zyceji		zł.	ct.	zł.
budżetu					
		Z przeniesienia . . . . .	112.506	zł. — ct.	
X.	119	21. Wadowice, na budowę drogi Wadowice- Brzeźnica . . . . .	2.000	" — "	
		22. Zaleszczyki, na budowę drogi Uścieczko- Jazłowiec . . . . .	3.000	" — "	
		23. Złoczów, na budowę drogi Złoczów- Ożydów . . . . .	5.000	" — "	
		24. Żółkiew, na budowę drogi Krechów-Fujna . . . . .	2.000	" — "	
			124.506	zł. — ct.	
		Po odtrąceniu:			
		a) zaliczonych na rachunek roku 1894 zasiłków Wydziałom powiatowym na drogi powiatowe . . . . .	2.500	zł. — ct.	
		b) zwroty od Wydziałów powiatowych, kosztów komisyjnych inżynierów Wydziału krajowego w sprawie budowy i lustracji dróg powiatowych . . . . .	1.675	" 35 <sup>1</sup> / <sub>2</sub> " 4.175 zł. 35 <sup>1</sup> / <sub>2</sub> ct.	120.330 64 <sup>1</sup> / <sub>2</sub>
		b) Dla dróg gminnych.			
		W powiatach:			
		1. Wydane w roku 1892 na budowę dróg gminnych z rachunku roku 1893, a potrącone w zamknięciu rachunku za rok 1892 . . . . .	28.013	zł. 86 ct.	
		2. Bochnia, na budowę drogi Chrostowa-Nieznanowice . . . . .	4.000	" — "	
		3. Bóbrka, na budowę drogi Bóbrka-Romanów . . . . .	806	" 02 "	
		4. Brzeźany, na budowę drogi Lilatyn Kozowa . . . . .	4.000	" — "	
		5. Buczacz, na budowę drogi Korościatyn-Uście zielone . . . . .	2.000	" — "	
		6. Dąbrowa, na budowę drogi Wola żelechowska Uście jezuckie . . . . .	2.000	" — "	
		7. Dobromil, na budowę drogi Posada rybotycka, Trójca, oraz na budowę mostu na Wiarze . . . . .	4.100	" — "	
		Do przeniesienia . . . . .	44.919	zł. 88 ct.	120.330 64 <sup>1</sup> / <sub>2</sub>



Liczba		Poszczególnienie	Wydatki w roku 1893.		Kwota preliminowa- na wedle ustawy z dnia 24. września 1892.
ru- bryki	po- zycyi		zł	ct.	zł.
budżetu					
X.	119	Z przeniesienia .	44.919	zł. 88 ct.	120.330 64 <sup>1</sup> / <sub>2</sub>
		8. Drohobycz, na budowę drogi Borysław- Schodnica . . . . .	3.000	" — "	
		9. Gorlice, na budowę drogi Ropa-Wysowa . . . . .	2.000	" — "	
		10. Grybów, na budowę drogi Korzenna-Woj- narowa . . . . .	5.000	" — "	
		11. Husiatyn na budowę drogi Husiatyn-Pro- bożne, oraz na regulację dróg i ulic spalonej części miasta Husiatyna . . . . .	6.300	" — "	
		12. Jarosław na naprawę zniszczonych dróg w powiecie . . . . .	200	" — "	
		13. Kałusz, na budowę drogi Kałusz-Kopanka . . . . .	3.000	" — "	
		14. Kraków, na budowę drogi Zwierzyniec- Wola justowska . . . . .	2.000	" — "	
		15. Limanowa, na budowę drogi Krasne- Tymbark i na budowę mostu na rzece Słomce . . . . .	3.300	" — "	
		16. Lwów, na rekonstrukcję drogi Krasów- Polana-Wybranówka i Jaryczów-Podliski . . . . .	7.100	" — "	
		17. Mielec, na budowę drogi Radomyśl- Czarna i Brzyście Sadekowa góra . . . . .	3.000	" — "	
		18. Myślenice, na budowę drogi Peim- Jordanów . . . . .	3.000	" — "	
		19. Nadwórna, na budowę drogi Nadwórna- Markowce . . . . .	6.000	" — "	
		20. Nisko, na budowę drogi Zarzecze-Ulanów i Jeżów-Nart . . . . .	5.000	" — "	
		21. Nowy Targ, na budowę dróg w Zakopa- nem, oraz na regulację Czarnego Dunajca . . . . .	16.265	" — "	
		22. Podhajce, na budowę drogi Podhajce- Bożyków . . . . .	4.000	" — "	
		23. Przemyśl, na budowę drogi Jaksmanice- Husaków . . . . .	3.500	" — "	
		24. Przemyślany, na budowę drogi Przemy- ślany-Pomorzany i Kurów-Bóbrka . . . . .	4.500	" — "	
		25. Rzeszów, na budowę drogi Miłocin-Brat- kowice . . . . .	3.000	" — "	
		26. Sanok, na budowę drogi Sanok-Bukowsko . . . . .	4.000	" — "	
		27. Sambor, na budowę drogi Sambor-Mościska . . . . .	3.000	" — "	
		28. Skałat, na budowę drogi Grzymałów-So- rocko-Trembowła . . . . .	9.000	" — "	
		29. Nowy Sącz, na budowę drogi Krynica- Tylicz, Muszyna Krynica i Nowy Sącz Librantowa-Bobowa . . . . .	5.440	" — "	
		30. Stryj, na budowę drogi Słobudka-Sokołów . . . . .	2.000	" — "	
		Do przeniesienia .	148.524	zł. 88 ct.	120.330 64 <sup>1</sup> / <sub>2</sub>



Liczba		Poszczególnienie	Wydatki w roku 1893.		Kwota preliminowa- na wedle ustawy z dnia 24. września 1892.
ru- bryki	po- zycyi		zł.	ct.	
budżetu					zł.
X.	119	Z przeniesienia . . . . .	148.524	zł. 88 ct.	120.330 64 <sup>1</sup> / <sub>2</sub>
		31. Tarnobrzeg, na budowę drogi w Grę- bowie . . . . .	1.000	" — "	
		32. Tarnopol, na budowę drogi Tarnopol- Grzymałów i Iwaczow dolny Obarzańce . . . . .	6.000	" — "	
		33. Tarnów, na budowę drogi Tarnów-Wałki i Tuchów-Olszyny . . . . .	6.000	" — "	
		34. Turka, na budowę drogi Turka-Lutowiska i na odbudowanie mostów zniszczonych wylewami . . . . .	7.000	" — "	
		35. Wadowice, na budowę drogi Zembrzyce- Wiertowice . . . . .	2.000	" — "	
		36. Wieliczka, na budowę drogi Krasne-Ze- rosławice-Kępanów . . . . .	600	" — "	
		37. Zbaraż, na budowę drogi Zbaraż-Podwo- łoczyska i Zbaraż-Berezowica . . . . .	8.000	" — "	
		38. Zakład zdrojowy w Szczawnicy na re- konstrukcyę drogi ze Szczawnicy do Czerwonego klasztoru . . . . .	511	" 70 "	
			179.636	" 58 ct.	
		Po potrąceniu:			
		a) zaliczonych na rachunek roku 1894 za- siłków Wydziałom powiatowym na drogi gminne . . . . .	3.579	zł. 45 ct.	
		b) zwroty od Wydziałów po- wiatowych kosztów komi- syjnych inżynierów Wy- działu krajowego w spra- wie budowy i lustracyi dróg gminnych . . . . .	2.712	" 86 " 6.292 zł. 31 ct.	173.344 27
		c) Wydatki na kontrolę i pomoc techniczną.			
		Koszta podróży i dodatki budowlane dla inżynierów, elewów i pomocników technicznych, delegowanych do budowy dróg powiatowych i gminnych, — oraz koszta trasowania	6.325		08 <sup>1</sup> / <sub>2</sub>
		Razem . . . . .	300.000	—	300.000
	120	Datki konkurencyjne na budowę i utrzymanie publicznych dojazdów kolejowych.			
		W powiatach:			
		1. Biała, na utrzymanie dojazdu kolejowego w Biale, Jawiszowicach, Kozach i Kętach . . . . .	132	zł. 76 ct.	
		2. Bochnia, na utrzymanie dojazdu kole- jowego w Klaju . . . . .	2	" — "	
		Do przeniesienia . . . . .	134	zł. 76 ct.	300.000 — 300.000



## Wydatki.

## Fundusz krajowy.

W porównaniu z kwotą preliminowaną okazują się wydatki		Uzasadnienie różnic	Należności				
			czynne		bierne		
mniejsze	większe		z roku bieżącego				
zł.	zł.		zł.	ct.	zł.	ct.	
—	—						
—	—			455	21	—	—
—	—			455	21	—	—
—	—			455	21	—	—

Liczba		Poszczególnienie	Wydatki w roku 1893.		Kwota preliminowa- na wedle ustawy z dnia 24. września 1892.	
ru- bryki	po- zycyi		zł.	ct.	zł.	
budżetu						
X.	120	Z przeniesienia .	134 zł. 76 ct.	300.000	—	300.000
		3. Buczacz, na utrzymanie dojazdu kolejowego do stacyi w Buczacz, Jezierzanach, Korościatynie, Monasterzyskach i Pyszkowcach w latach 1890—1893 .	896 " 47 "			
		4. Cieszanów, na utrzymanie dojazdu kolejowego do stacyi w Lubaczowie i Oleszycach .	227 " 14 "			
		5. Grybów, na utrzymanie dojazdu kolejowego do stacyi w Stróżach .	15 " 57 "			
		6. Husiatyn, na utrzymanie dojazdu kolejowego do stacyi w Kopeczyniecach .	295 " 51 "			
		7. Jasło, na utrzymanie dojazdu kolejowego do stacyi w Frysztaku, Jasle, Moderówce, Skołyszynie i Wiśniowej .	561 " 22 "			
		8. Kraków, na utrzymanie dojazdu kolejowego w powiecie Wielickim, w Podgórzu i z Janowa do Szczakowy .	60 " 28 "			
		9. Krosno, na utrzymanie dojazdu kolejowego do stacyi w Iwoniczu .	23 " 05 "			
		10. Limanowa, na utrzymanie dojazdu kolejowego do stacyi w Dobrej i Tymbarku .	76 " 85 "			
		11. Mielec, na utrzymanie dojazdu kolejowego do stacyi w Dąbiu .	3 " 08 "			
		12. Nowy Targ, na utrzymanie dojazdu kolejowego do stacyi w Chabówce .	300 " — "			
		13. Przemyślany, na utrzymanie dojazdu kolejowego do stacyi w Zadwórzcu .	119 " 29 "			
		14. Przemyśl, na utrzymanie dojazdu kolejowego do stacyi w Żurawicy .	87 " 71 "			
		15. Sanok, na utrzymanie dojazdu kolejowego do stacyi w Sanoku i Rymanowie .	22 " 37 "			
		16. Sokal, na utrzymanie dojazdu kolejowego do stacyi w Bełzie, Krystynopolu i Sokalu .	1.039 " — "			
		17. Stryj, na utrzymanie dojazdu kolejowego do stacyi w Skolem, Synowódzku, Lubieńcach i Uhersku .	23 " 03 "			
		18. Tarnobrzeg, na utrzymanie dojazdu kolejowego do stacyi w Baranowie, Chmielowie, Tarnobrzegu, Rozwadowie i Zbydniowie .	844 " — "			
		19. Tłumacz, na utrzymanie dojazdu kolejowego do stacyi Tłumacz - Pałachicze .	58 " 45 "			
		Do przeniesienia .	4.787 zł. 78 ct.	300.000	—	300.000

## Wydatki.

## Fundusz krajowy.

W porównaniu z kwotą preli- nowaną okazują się wydatki		Uzasadnienie różnic	Należytości			
			czynne		bierne	
mniejsze	większe		z roku bieżącego			
zł.	zł.		zł.	ct.	zł.	ct.
—	—		455	21	—	—
—	—		455	21	—	—

Liczba		Poszczególnienie	Wydatki w roku 1893.		Kwota preliminowa- na wedle ustawy z dnia 24. września 1892.
ru- bryki	po- zycyi		zł.	ct.	zł.
budżetu					
		Z przeniesienia 4.787 zł. 78 ct.	300.000	—	300.000
X.	120	20. Wadowice, na budowę i utrzymanie do- jazdów kolejowych w tamtejszym po- wiece . . . . . 912 n 57 n			
		21. Wieliczka, na utrzymanie dojazdu kole- jowego do stacyi w Swoszowicach i Ska- winie . . . . . 369 n 18 n			
		22. Złoczów, na utrzymanie dojazdu kolejo- wego do stacyi w Złoczowie, Ożydowie i Olesku . . . . . 231 n 09 n			
		23. Żółkiew, na utrzymanie dojazdu kolejo- wego do stacyi w Żółkwi . . . . . 86 n 38 n			
		24. Żywiec, na utrzymanie dojazdu kolejo- wego do stacyi w Suchej, Jeleśni i Mi- łowce . . . . . 29 n 81 n			
		6.416 zł. 81 ct.			
		Po potrąceniu:			
		a) od Wydziału powiatowego w Nowym Targu, zwrot reszty z kredytu na bu- dowę dojazdu kolejowego w Chabówce . . . . . 196 zł. 96 ct.			
		b) od c. k. Dyrekcyi kolei państwowej w Krakowie datek na utrzymanie do- jazdu kolejowego w Cha- bówce . . . . . 33 n 94 n			
		c) od Wydziału powiatowego w Tłumaczu, datek na u- trzymanie dojazdu kolejo- wego Tłumacz-Pałachicze . . . . . 27 n 45 n 258 n 35 n	6.158	46	15.000
121		Na utworzenie zakładowego funduszu pożyczkowego w sumie 300.000 zł. jedenasta rata ( <i>nadzwyczajne</i> ) . . . . . 20.000	20.000	—	20.000
		Suma wydatków { <i>zwyczajnych</i> . . . . . 306.158 46 315.000 <i>nadzwyczajnych</i> . . . . . 20.000 — 20.000			
		Razem . . . . . 326.158 46 335.000			
		<b>E. Wydatki na myta.</b>			
122		Budowa i utrzymanie domków mytniczych ( <i>nadzwyczajne</i> ) . . . . . 1.095 73 3.000			
123		Koszta komisyjne, ogłoszenia licytacji i inne . . . . . 1.995 11 <sup>1</sup> / <sub>2</sub> 1.500			
124		Przerwy z powodu wypadków elementarnych . . . . . 522 75 400			
		Suma wydatków na myta { <i>zwyczajne</i> . . . . . 2.517 86 <sup>1</sup> / <sub>2</sub> 1.900 <i>nadzwyczajne</i> . . . . . 1.095 73 3.000			
		Razem . . . . . 3.613 59 <sup>1</sup> / <sub>2</sub> 4.900			

## Wydatki.

## Fundusz krajowy.

W porównaniu z kwotą preli- mowaną okazują się wydatki		Uzasadnienie różnic	Należytości			
			czynne		bierne	
			z roku bieżącego			
mniejsze zł.	większe zł.		zł.	ct.	zł.	ct.
			455	21	—	—
8.842	—	<i>Wydatki mniejsze według rzeczywistej potrzeby.</i>	—	—	—	—
—	—		—	—	—	—
8.842	—		455	21	—	—
—	—		—	—	—	—
8.842	—		455	21	—	—
1.904	—	<i>Wydatki mniejsze według rzeczywistej potrzeby.</i>	—	—	—	—
—	495	<i>Wydatki większe z powodu niestałości wydatków tego rodzaju.</i>	33	31	5	50
—	123		—	—	—	—
—	618		33	31	5	50
1.904	—		—	—	—	—
1.904	618		33	31	5	50
1.286	—		—	—	—	—

Liczba		Poszczególnienie	Wydatki w roku 1893.		Kwota preliminowa- na wedle ustawy z dnia 24. września 1892.
ru- bryki	po- zycyi		zł.	ct.	zł.
budżetu					
<b>F. Zaopatrzenia.</b>					
X.	125	Borzęcki Leonard, emerytowany konduktor, rocznie . . . . .	312	50	312
	126	Hlawaty Alojzy, " " " . . . . .	300	—	300
	127	Ulanowski Rafał, " " " . . . . .	180	—	180
	128	Darowski Stanisław, " " " . . . . .	230	—	230
	129	Skwarczyński Jan, " " " . . . . .	481	—	481
	130	Reicher Stanisław, " " " . . . . .	546	—	546
	131	Niewiadomska z Hozzowskich Sabina, wdowa po inżynierze okręgowym, rocznie . . . . . 350 zł. i dla dwojga dzieci po 58 zł. rocznie . . . . . 116 "	466	10	466
	132	Pohowska Ewelina, wdowa po pełniącym obowiązki inży- niera, rocznie . . . . . 200 zł. i dla czworga dzieci po 50 zł. rocznie . . . . . 200 "	400	—	400
	133	Szeliska Laura, wdowa po konduktorze, rocznie . . . . .	166	66	167
	134	Chodorowska Leokadya, wdowa po konduktorze, rocznie . . . . .	100	—	100
	135	Zarembiny Franciszki, wdowy po konduktorze, dwojga dzie- ciom po 13 zł. rocznie . . . . .	25	98 <sup>1</sup> / <sub>2</sub>	26
	136	Grzymałowa Melania, wdowa po kondukt. z rocznych 250 zł. oraz dla czworga dzieci po 25 zł. rocznie . . . . . 100 "	350	—	350
	137	Zienkowiczowa Aleksandra, wdowa po inż. okręg. rocznie 600 "	230	—	600
	—	Hryniewicz Emilia, wdowa po konduktorze, rocznie . . . . .	325	—	—
	—	Baczyński Ferdynand, emerytowany konduktor, rocznie . . . . .	494	—	—
	—	Helfer Henryk, emerytow. konduktor, z rocznych 343 zł. 20 ct.	28	60	—
	—	Rymaszewski Adam, emerytowany inżynier okręgowy, rocznie . . . . .	1.435	20	—
	—	Hrankowska Julia, wdowa po konduktorze, z rocznych 220 zł. oraz dla 3ga dzieci po 22 zł. rocznie . . . . .	232	68	—
	—	Dziakiewicz Rozalia, wdowa po konduktorze, rocznie 325 zł. oraz dla 7 dzieci po 23 zł 22 ct. . . . . 162 zł. 54 ct.	446	83 <sup>1</sup> / <sub>2</sub>	—
	—	Helferowa Anna, wdowa po konduktorze, rocznie . . . . . 260 zł.	238	36	—
	—	Rzańnicka Helena, wdowa po konduktorze, z rocznych 325 "	189	56	—
		Razem . . . . .	7.178	48	4.158
<b>Koleje lokalne.</b>					
	—	Na popieranie kolei niższego rzędu (dodatkowy kredyt) . . . . .	4.167	59	5.000

## Wydatki.

## Fundusz krajowy.

W porównaniu z kwotą preli- mowaną okazują się wydatki		Uzasadnienie różnic		Należytości			
				czynne		bierne	
				z roku bieżącego			
				zł.	ct.	zł.	ct.
mniejsze	większe						
zł.	zł.						
370	—	Zamknięto pobory z dniem 31. marca 1893 z powodu śmierci.	—	—	—	—	—
—	325	Pensya wdowia o rocznych 325 zł. od 1. lutego 1892. (LW. 43.415/92).	—	—	—	—	—
—	494	Przeniesiony w stan spoczynku od 1. stycznia 1893 z pensją o rocznych 494 zł. (LW. 62.978/92).	—	—	—	—	—
—	28	Przeniesiony w stan spoczynku od 1. stycznia 1893 z pensją roczną 343 zł. 20 ct. którą zamknięto z dniem 31. stycznia 1893 z powodu śmierci. (LW. 62.078/92).	—	—	—	—	—
—	1.435	Przeniesiony w stan spoczynku od 1893. z pensją roczną 1435 zł. 20 ct. (LW. 64.541/94).	—	—	—	—	—
—	233	Pensya wdowia o rocznych 220 zł. oraz, dla 3 dzieci po 22 zł. od 1. kwietnia 1893. (LW. 46.143/92).	—	—	—	—	—
—	447	Pensya wdowia o rocznych 325 zł. oraz dla 7 dzieci po 23 zł. 22 ct. od 1. lutego 1893. (LW. 7.692/93).	—	—	—	—	—
—	238	Pensya wdowia o rocznych 260 zł. od 1. lutego 1893. (LW. 9 030/93).	—	—	—	—	—
—	190	Pensya wdowia rocznie 325 zł. od 1. kwietnia 1893. (LW. 15.732/93).	—	—	54	16	—
370	3.390		—	—	54	16	—
	3.020						
832	—	Wydatki mniejsze według rzeczywistej potrzeby.	—	—	—	—	—

Liczba		Poszczególnienie	Wydatki w roku 1893.		Kwota preliminowa- na wedle ustawy z dnia 24. września 1892.	Dodatkowy kredyt z dnia 20. maja 1893.	Razem
ru- bryki	po- zycy		zł.	ct.			
budżetu							
		<b>Dotacje dla zakładów krajowych.</b>					
XI.	138	Krajowy szpital powszechny we Lwowie	121.465	22	131.169	3.400	134.569
	139	Krajowy zakład dla obłąkanych na Kul- parkowie . . . . .	—	—	17.687	5.400	23.087
	140	Fundusz podrzutków we Lwowie . . . . .	5.413	—	5.414	—	5.414
	141	Krajowy szpital św. Łazarza w Krakowie	61.851	12	44.977	33.700	78.677
	142/3	Fundusz podrzutków w Krakowie . . . . .	3.048	—	3.450	—	3.450
	—	Na budowę zakładu położnic we Lwowie, II. rata . . . . .	—	—	—	—	—
Suma rubryki XI.			191.777	34	202.697	42.500	245.197
		<b>Wydatki na szupaństwo.</b>					
XII.	144	a) Koszta szup. w kraju . . . . .	16.005	02 <sup>1</sup> / <sub>2</sub>			
		b) " " w Austrii niższej 742 zł. 77 ct.					
		c) " " w Austrii wyższ. 84 " 43 "					
		d) " " w Bukowinie 198 " 19 "					
		e) " " w Czechach 91 " 92 "					
		f) " " w Dalmacyi 9 " 71 "					
		g) " " w Gorycy 20 " 14 "					
		h) " " w Karyntyi 32 " 05 <sup>1</sup> / <sub>2</sub> "					
		i) " " w Krainie 152 " 64 "					
		k) " " w Morawie 1.636 " 49 "					
		l) " " w Solnogradzie — " 60 "					
		m) " " w Styryi 220 " 05 "					
		n) " " w Szląsku 679 " 56 "					
		o) " " w w Tryeście 38 " 71 <sup>1</sup> / <sub>2</sub> "	3.917	06 <sup>1</sup> / <sub>2</sub>			
		p) " " w Tyrolu 9 " 79 <sup>1</sup> / <sub>2</sub> "	166	17			
		r) Zwroty i inne rozmaite . . . . .					
Suma rubryki XII.			20.088	26	26.500	—	—



## Wydatki.

## Fundusz krajowy.

W porównaniu z kwotą preliminowaną okazują się wydatki		Uzasadnienie różnic	Należytości			
			czynne		bierne	
z roku bieżącego						
zł.	zł.		zł.	ct.	zł.	ct.
13.104	—	Uzasadnienie zaosz. zężeń i przekroczeń obacz w szczególnych zamknięciach tych zakładów.	—	—	—	—
23.087	—		—	—	—	—
1	—		—	—	—	—
16.826	—		—	—	—	—
402	—		—	—	—	—
—	—		—	—	—	—
53.420	—		—	—	—	—
—	—		—	—	427	08
—	—		—	—	6	64
—	—		—	—	—	—
—	—		—	—	30	13
6.412	—	Wydatek mniejszy wedle złożonych przez stacye szupasowe rachunków. Zmniejszenie to ma także w części powód w niezrealizowanych a obok wykazanych należytościach biernych, tudzież w tem, że wskutek skrócenia roku budżetowego, kwotę 2 535 zł. 60 ct. przypadającą dla stacyj szupasowych za IV. kwartał 1893, asygnowano do wypłaty na rachunek budżetu z roku 1894.	—	—	463	85

Liczba		Poszczególnienie	Wydatki w roku 1893		Kwota preliminowa- na wedle ustawy z dnia 24. września 1892.
ru- bryki	po- zycy		zł.	ct.	zł.
budżetu					
XIII.	145	<b>Budowy wodne i melioracje.</b>			
		<i>A) Płace urzędników, utrzymanie ekspozytur i stypendya.</i>			
		a) Dyrektor biura . . . . .	3.280	—	3 280
		b) 3 starszych inżynierów . . . . . 7.080 zł. — ct.			
		do tego zaliczki na płace 500 zł. — ct.			
		po spłaceniu rat bieżących 400 n — n 100 n — n	7 180	—	7 080
		c) 3 inżynierów I. klasy . . . . . 5.250 zł. — ct.			
		do tego zaliczki na płace 300 zł. — ct.			
		po spłaceniu rat bieżących 270 n — n 30 n — n	5.280	—	5.250
		d) 4 inżynierów II. klasy . . . . . 4.508 zł. 32 ct.			
		do tego zaliczki na płace 500 zł. — ct.			
		po spłaceniu rat bieżących 310 n — n 190 n — n			
		4.698 zł. 32 ct.			
		od tego fundusz regulacyjny Łągu, zwrot poborów jednego inżyniera, zatrudnionego przy budowie . . . . . 1.091 n 67 n	3 606	65	3.850
		e) 9 inżynierów adjunktów . . . . . 11.100 zł. — ct.			
		do tego zaliczki na płace 500 zł. — ct.			
		po spłaceniu rat bieżących 250 n — n 250 n — n			
		11.350 zł. — ct.			
		od tego zwroty z funduszy regulacyjnych:			
		a) Białej . . . . . 2.570 zł. 52 ct.			
		b) Nowego Brnia . . . . . 742 n 77 n			
		c) Krzemienicy . . . . . 873 n 33 n			
		d) Obwałowania Wisły i Sanu . . . . . 743 n 33 n 4.929 n 95 n	6.420	05	6.067
		f) 6 inżynierów asystentów . . . . . 5.633 zł. 30 ct.			
		od tego zwrot od funduszy regulacyjnych:			
		a) Obwałowania Wisły i Sanu . . . . . 691 zł. 65 ct.			
		b) Bugu . . . . . 680 n 55 n 1.372 n 20 n	4.261	10	5.333
		g) elewi techniczni . . . . .	1.837	74	1.100
		h) 3 dyetaryuszy . . . . . 2.299 zł. 50 ct.			
		ryczałt na rysownika dla ekspozytury w Krakowie . . . . . 480 n — n	2.779	50	1.940
		Do przeniesienia . . . . .	34.645	04	33.900

## Wydatki.

## Fundusz krajowy.

W porównaniu z kwotą preliminowaną okazują się wydatki		Uzasadnienie różnic	Należytości			
			czynne		bierne	
mniejsze zł.	większe zł.		z roku bieżącego			
			zł.	ot.	zł.	ct.
—	—		—	—		
—	100	Wydatek większy znajduje pokrycie w reszcie niespłaconej zaliczki.	100	—		
—	30	Wydatek większy znajdujący pokrycie jak wyżej.	30	—		
243	—	Wydatek mniejszy, z powodu śmierci jednego inżyniera i zamknięcia tegoż płacy z dniem 31. Sierpnia, tudzież z powodu wyższego zwrotu przez fundusz regulacyjny Łęgu. Niespłaconej zaliczki ad d) w kwocie 190 zł. nie wykazuje się w należytości czynnej, gdyż ta została odpisaną z powodu śmierci inżyniera Ludwika Sobolewskiego. L.W. 46.225/1893.	—	—		
—	353	Wydatek większy znajduje przeważne pokrycie w reszcie niespłaconej zaliczki, jak obok.	250	—		
1.072	—	Wydatek mniejszy z powodu zwrotu przez fundusz regulacyjny Bugu płacy kierownika budowy i z powodu interkalaryów.	—	—		
—	738	Wydatek większy spowodowany faktyczną potrzebą.	—	—		
—	840	Wydatek większy spowodowany konieczną potrzebą przyjęcia 3 dyetaryuszy.	—	—		
1.315	2.061		380	—	—	—

Liczba		Poszczególnienie	Wydatki w roku 1893.		Kwota preliminowa- na wedle ustawy z dnia 24. września 1892.
ru- bryki	po- zycyi		zł.	ct.	zł.
budżetu					
XIII.	145	Z przeniesienia . . . . .	34.645	04	33.900
		<i>i)</i> Utrzymanie ekspozytur . . . . .	783	30	850
		<i>k)</i> Stypendya . . . . . 4.280 zł. — ct.			
		od tego zwrócone przez c. k. Namie- stnictwo i stypendystów . . . . . 1.700 „ — „	2.580	—	3.000
		Wynagrodzenie za sporządzenie planów, telegramy i portorya . . . . . 498 zł. 28 ct.			
		od tego zwroty od stron prywatnych za uskutecznione dla nich plany . . . . . 148 „ 08 ct.	350	20	—
		Razem pozycya 145 . . . . .	38.358	54	37.750
	146	Sprawienie, uzupełnienie i naprawa narzędzi, oraz zakupno potrzeb rysunkowych . . . . .	1.491	77	1.000
	147	Na utrzymanie dozorców drenarskich . . . . .	1.140	—	1.140
	148	Na urządzenie i utrzymanie kursu praktycznego dla dozorców melioracyjnych . . . . .	2.723	14	3 500
	149	Na obserwacje ombrometryczne i wodoskazowe, tudzież odnośne publikacje . . . . .	2.757	89	2.750
	150	Na zdjęcia i projekty: <i>a)</i> dla robót publicznych, w myśl uchwały Wysokiego Sej- mu z dnia 27. września 1882 . . . . .	8.414	21	5.000
		Do przeniesienia . . . . .	54.885	55	51.140

## Wydatki.

## Fundusz krajowy.

W porównaniu z kwotą preliminowaną okazują się wydatki		Uzasadnienie różnic	Należytości			
			czynne		bierne	
mniejsze zł.	większe zł.		z roku bieżącego			
			zł.	ct.	zł.	ct.
1.315	2.061	<i>Wydatki mniejsze</i> wedle faktycznej potrzeby.	380	—		
67	—		—	—		
420	—		—	—		
—	350	<i>Wydatek większy</i> z powodu niewstawienia w budżet na ten cel żadnej kwoty.	—	—		
1.802	2.411		380	—		
—	492	<i>Wydatek większy</i> według faktycznej potrzeby.				
—	—					
777	—	<i>Wydatek mniejszy</i> według faktycznej potrzeby.				
—	8	<i>Wydatek większy</i> według faktycznej potrzeby.				
—	3.414	<i>Wydatek większy</i> spowodowany przeważnie znacznymi kosztami zdjęć i projektów dla regulacji rzeki Pełtwy, Dniestru górnego i kolmatacyi bagien naddniestrzańskich. Zwrotów kosztów zdjęć i projektów w roku 1893 nie było. Natomiast wpłyną w roku 1894 do funduszu krajowego zwroty kosztów zdjęć i projektów, poniesionych w latach poprzednich od następujących ustawowych funduszy regulacyjnych: a) od funduszu regulacji potoka Dumnego 655 zł. 24 ct. b) " " " rzeki Złotej Lipy 1.129 " 11 " c) " " " " Bugu 2.588 " 78 " d) " " " " Biały 4.710 " 75 " e) " " " " Wisły w pow. Wielickim 652 " 98 " f) " " osuszenia bagien Łańcucko-Jarosławsk. 2 452 " 81 " <u>Razem . . . 12.189 zł. 67 ct.</u>				
2.579	6.325		380	—		

Powyższe należytości przypisane są do zwrotu w rachunku za rok 1894. (LW. 66680/94.)

Liczba		Poszczególnienie	Wydatki w roku 1893.		Kwota preliminowa- na wedle ustawy z dnia 24. września 1892.
ru- bryki	po- zycy		zł	ct.	zł.
budżetu					
XIII.		Z przeniesienia . . . . .	54 885	55	51.140
		b) dla melioracyj prywatnych, w myśl uchwały Wysokiego Sejmu z dnia 6. kwietnia 1892 . . . . .	3.721	80	6 000
	151	Na regulację systematyczną rzek karpackich:			
		a) na regulację rzeki Białej z dopływami i uzupełnienie obwałowania prawego brzegu Dunajca II. rata . . . . .	30.000	—	30.000
		b) na regulację rzeki Dniestru między Rozwadowem a Żurawnem, uzupełnienie I. raty . . . . .	24.666	67	24.667
	152	Zasiłki 33 $\frac{1}{3}$ % na lokalną regulację rzek niespławnych:			
		a) na regulację Soły w powiecie żywieckim II. rata . . . . .	1.000	—	1.000
		b) „ „ Raby pod Dolną Wsią i Brącowicami . . . . .	1.500	—	1.500
		c) „ „ „ „ Winiarami, Stadnikami i Gdowem III. rata . . . . .	1.800	—	1.800
		d) „ „ „ „ Dąbrowicą, Nieznanowicami i Marszowicami . . . . .	1.200	—	1.200
		e) „ „ „ „ Damienicami i Proszówkami . . . . .	1.500	—	1.500
		f) „ „ „ „ Ujściem solnem . . . . .	2.806	—	2.806
		g) „ „ „ „ Dunajca pod Czorsztynem . . . . .	577	33	561
		h) „ „ „ „ Rożnowem . . . . .	1.579	—	1.579
		i) „ „ „ „ Trąbkami i Czchowem . . . . .	2.000	—	2.000
		k) „ „ „ „ Filipowicami . . . . .	1.387	—	1.387
		l) „ „ „ „ Biskupicami lanckorońskimi . . . . .	1.016	—	1.016
		m) „ „ „ „ Olszynami i Sukmaniem . . . . .	1.500	—	1.500
		n) „ „ „ „ Janowicami . . . . .	1.400	—	1.400
		o) „ „ „ „ Wielką Wsią . . . . .	2.344	—	2.344
		Do przeniesienia . . . . .	134.883	35	133.400

## Wydatki.

## Fundusz krajowy.

W porównaniu z kwotą preliminowaną okazują się wydatki		Uzasadnienie różnic	Należytości			
			czynne		bierne	
mniejsze zł.	większe zł.		z roku bieżącego			
			zł.	ct.	zł.	ct.
2.579	6.325		380	—		
2.278	—	<i>Wydatek mniejszy, gdyż roboty melioracyjne programem objęte z powodu słotnego roku nie mogły być w całości wykonane.</i>				
—	—					
—	—					
—	—					
—	—					
—	—					
—	—					
—	—					
—	—					
—	16	<i>Wydatek nieco większy w miarę faktycznie poniesionych kosztów.</i>				
—	—					
—	—					
—	—					
—	—					
—	—					
—	—					
4.857	6.341		380	—	—	—

Liczba		Poszczególnienie	Wydatki w roku 1893.		Kwota preliminowa- na wedle ustawy z dnia 24. września 1892.
ru- bryki	po- zycy		zł.	ct.	zł.
budżetu					
XIII	152	Z przeniesienia	134.883	35	133.400
		<i>p)</i> na regulację Wisłoki pod Błażkową . . . . .	1.363	—	1.363
		<i>r)</i> " " " " Skurową II. rata . . . . .	722	—	722
		<i>s)</i> " " " " Dęborzynem . . . . .	3.373	—	3.373
		<i>t)</i> " " " " Parkoszem . . . . .	518	—	518
		<i>u)</i> " " Wisłoka pod Cieszyną, Wiśniową, Jazową i Ko- bylem II. rata . . . . .	1.600	—	1.600
		<i>w)</i> " " " " Dobrzechowem . . . . .	900	—	900
		<i>x)</i> " " " " Drabinianką . . . . .	1.000	—	1.000
		<i>y)</i> " " Sanu pod Hroszówką . . . . .	2.362	—	2.422
		<i>z)</i> " " " " Krzemienną i Jabłonicą ruską, II. rata . . . . .	1.831	—	1.831
		<i>aa)</i> " " " " Krzemienną . . . . .	1.177	15	1.177
		<i>bb)</i> " " " " Bartkową, Bachorzem i Pawłokomą . . . . .	2.850	—	2.850
		<i>cc)</i> " " " " Ruską wsią . . . . .	763	—	763
		<i>dd)</i> " " " " Ruską wsią i Nienadową . . . . .	3.930	—	3.930
		<i>ee)</i> " " " " Chyrzyną II. rata . . . . .	385	—	385
		<i>ff)</i> " " " " Prałkowicami i Przemysłem I. rata . . . . .	2.468	—	2.468
		<i>gg)</i> " " Świcy pod Hoszowem . . . . .	1.500	—	1.500
		<i>hh)</i> " " Łomnicy pod Perehińskiem, III. rata . . . . .	1.000	—	1.000
		<i>ii)</i> " " " " Błudnikami i Temerowcami I. rata . . . . .	1.600	—	1.600
		<i>kk)</i> " " Bystrzyce nadwórn pod Nazawizowem III. rata . . . . .	1.000	—	1.000
		<i>ll)</i> na premiov. zawikłania odsypisk na rzekach podkarpackich . . . . .	289	75	2.000
		<i>mm)</i> Do rozporządzalności Wydziału krajowego . . . . .	4.958	59	5.000
	153	Na popieranie przedsięwzięć melioracyjnych na zasadzie ustawy państwowej z dnia 30. czerwca 1884 dz. u. p. Nr. 116:			
		<i>a)</i> na regulację nowego Brnia, IV rata z przyznanych 92.825 zł. . . . .	15.471	—	15.471
		<i>b)</i> na uzupełnienie obwałowania Wisły i Sanu w powiecie Tarnobrzeskim, V. rata . . . . .	45.373	—	45.373
		<i>c)</i> na zabudowanie potoków górskich w dorzeczu Skawy II rata . . . . .	10.394	—	10.394
		<i>d)</i> na zabudowanie potoków górskich w dorzeczu Stryja II rata (ostatnia) . . . . .	2.684	—	2.684
		<i>e)</i> na uzupełnienie obwałowania prawego brzegu Wisły między Podgórzem a Niepołomicami, II rata . . . . .	14.533	—	17.440
		<i>f)</i> na regulację rzeki Bugu od ujścia Pełtwi do granicy państwa, I rata . . . . .	19.800	—	19.800
		<i>g)</i> na zabudowanie potoku górskiego Michałów, I rata . . . . .	2.000	—	2.000
		<i>h)</i> " " " " Nizkówki, I rata . . . . .	4.288	—	4.288
	154	Dotacje na popieranie mniejszych robót melioracyjnych, w myśl uchwały Wysokiego Sejmu z dnia 26. listopada 1889 . . . . .	5.167	42	5.000
	154a)	Na popieranie doświadczeń z kulturą torfowisk . . . . .	2.000	—	2.000
	154b)	Zasiłek na zakładanie fabryk drenarskich, w myśl uchwały Wysokiego Sejmu z dnia 6. kwietnia 1892 . . . . .	4.595	81	5.000
		Do tego: Razem . . . . .	296.780	07	300.252
	—	Na odbudowanie szluz i przepustów w wałach rzeki Uszwicy (kredyt dodatkowy z dnia 17. maja 1893) . . . . .	2.000	—	2.000
		Suma Rubryki XIII. . . . .	298.780	07	302.252



## Wydatki.

## Fundusz krajowy.

W porównaniu z kwotą preliminowaną okazują się wydatki		Uzasadnienie różnic	Należytości			
			czynne		bierne	
mniejsze zł.	większe zł.		z roku bieżącego			
			zł	ct	zł.	ct.
4.857	6.341		380	—	—	—
—						
—						
—						
—						
—						
—						
60	—	Wydatek mniejszy według faktycznej potrzeby.				
—						
—						
—						
—						
—						
—						
—						
—						
—						
—						
1.710	—	} Wydatki mniejsze wedle faktycznej potrzeby.				
42	—					
—						
—						
—						
—						
—						
—						
—						
2.907	—	Wydatek mniejszy z powodu iż do funduszu regulacyjnego Wisły wpłacono ratę oznaczoną ustawą w kwocie 14.533 zł.				
—						
—						
—						
—						
—						
—	167	Wydatek większy według faktycznej potrzeby.	64	95		
—						
404	—	} Wydatek mniejszy stosownie do korzystniejszych cen fabrycznych za prasy drenarskie.				
9.980	6.508		444	95	—	
—						
—						
9.980	6.508		444	95	—	—
—						
3.472						

Liczba		Poszczególnienie	Wydatki w roku 1893.		Kwota preliminowa- na wedle ustawy z dnia 24. września 1892.
ru- bryki	po- zyczy		zł.	ct.	zł.
budżetu					
XIV.		<b>Odsetki od pożyczek i umarzenie tychże.</b>			
155		Umorzenie reszty pożyczki 27.000 zł. z pierwotnej sumy 66.000 zł., zaciągniętej z funduszu domestykalnego na budowę kulparkowską: a) VII. rata kapitału . . . . . 351 zł 61 ct. b) 4½ % odsetki . . . . . 1.133 „ 39 „	1.485	—	1.485
156		Umorzenie pożyczki 40 400 zł. zaciągniętej w galicyjskiej Kasie oszczędności na budowę kulparkowską: a) XXVIII i XXIX rata kapitału . . . . . 958 zł. 77 ct. b) 5 % odsetki . . . . . 1.556 „ 37 „	2.515	14	2.515
157		Umorzenie pożyczki 10.000 zł. zaciągniętej przez Zgromadzenie Sióstr Miłosierdzia św. Wincentego à Paulo we Lwowie w galic. Kasie oszczędności: a) XXIV i XXV rata kapitału . . . . . 168 zł 75 ct b) 5 % odsetki . . . . . 426 „ 05 „ c) podatek dochodowy od odsetek . . . . . 85 „ 60 „	680	40	675
158		Umorzenie pożyczki 5.000 zł., zaciągniętej przez Zbór izraelski w Krakowie, w tamtejszej Kasie oszczędności: a) XI rata kapitału . . . . . 197 zł. 50 ct. b) 5¼ % odsetki . . . . . 177 „ 19 „ c) koszta stemplowe . . . . . 1 „ 25 „	375	94	376
159		Umorzenie 4½ % obligacji pożyczki krajowej z roku 1883, wydanych w imiennej wartości 3,800.000 zł.	215.108	50½	225.133
160		Funduszowi szpitala św. Łazarza w Krakowie, oddziałowi chorych i położnic, jakoteż funduszowi podrzutek krakowskich, zwrot reszty z kapitałów 346 796 zł. 34 ct., użytych na budowę tegoż szpitala, a mianowicie: a) III rata kapitału . . . . . 5.965 zł. 31 ct. b) 4½ % odsetki . . . . . 13.612 „ 92 „	19.578	23	19.578
161		Umorzenie pożyczki krajowej 1,000.000 zł., zaciągniętej w roku 1884 na pokrycie niedoborów z lat 1882, 1883 i 1884, tudzież na uposażenie kasy krajowej.	61.894	90½	59.403
162		Umorzenie pożyczki 22.500 zł., zaciągniętej w galic. Kasie oszczędności na budowę i urządzenie pralni w szpitalu lwowskim: a) XVII i XVIII rata kapitału . . . . . 1.401 zł. 83 ct. b) 5 % odsetki . . . . . 623 „ 17 „	2.025	—	2.025
		Do przeniesienia . . . . .	303.663	12	311.190

## Wydatki.

## Fundusz krajowy.

W porównaniu z kwotą preliminowaną okazują się wydatki		Uzasadnienie różnic		Należytości			
				czynne		bierne	
z roku bieżącego							
zł.	zł.			zł.	ct.	zł.	ct.
—	—						
—	—						
—	5	Różnica drobna w opłacie podatku dochodowego, wstawionego do budżetu w zaokrągleniu.					
—	—						
10.024	—	Obacz specjalne zamknięcie rachunku tego funduszu					
—	—						
—	2.492	Obacz specjalne zamknięcie rachunku tego funduszu.					
—	—						
10.024	2.497			—	—	—	—

Liczba		Poszczególnienie	Wydatki w roku 1893.		Kwota preliminowa- na wedle ustawy z dnia 24. września 1892.
ru- bryki	po- zycy		zł.	ct.	zł.
budżetu					
XIV.		Z przeniesienia . . . . .	303.663	12	311.190
163		Umorzenie pożyczki 70.000 zł., zaciągniętej w Banku krajowym na wybudowanie prawego skrzydła w szpitalu lwowskim :			
		a) XVII i XVIII rata kapitału . . . . .	5 733	84	ct.
		b) 4 $\frac{1}{2}$ % odsetki . . . . .	1.266	16	" "
		c) 1/8% dodatek na administrację . . . . .	70	35	" "
		d) należność stemplowa od kwitów . . . . .	25	—	" "
			7.095	35	7.095
164		Umorzenie pożyczki w sumie 200.000 zł. i 120.000 zł., względnie 354 800 zł., zaciągniętej w roku 1885. na pożyczki dla powodziań i dla miast budujących koszary . . . . .	270 642	15	21.234
165		Na pokrycie niedoboru funduszu pożyczki krajowej z roku 1873 . . . . .	55 919	26	50.788
166		Umorzenie pożyczki krajowej z roku 1888, zaciągniętej w sumie 443 800 zł. na uzupełnienie funduszu przeznaczonego na pożyczki dla miast budujących koszary dla c.k. wojska . . . . .	27.006	35 $\frac{1}{2}$	26.294
167		Umorzenie pożyczki krajowej z roku 1889., zaciągniętej w sumie 700.000 zł. na utworzenie funduszu pożyczkowego dla Spółek wodnych . . . . .	38.339	24	38 564
168		Umorzenie pożyczki krajowej z roku 1891., zaciągniętej w sumie 1,500.000 zł. na pokrycie niedoboru roku 1891. i na dotację Kasy krajowej . . . . .	89.078	41	81.053
169		Umorzenie połowy kapitału 27.500 zł. i odsetek od długu zaciągniętego w Banku krajowym na odbudowanie północnej części frontowego budynku w szpitalu tarnowskim :			
		a) X. i XI. rata kapitału (połowa). . . . .	960	44	ct.
		b) 4 $\frac{1}{2}$ % odsetki (połowa) . . . . .	414	56 $\frac{1}{2}$	" "
		c) 1/8% dodatku na administrację (połowa) . . . . .	23	03 $\frac{1}{2}$	" "
		d) należność stemplowa od kwitów (połowa) . . . . .	5	—	" "
			1.403	04	1.403
		Do przeniesienia . . . . .	793.146	92 $\frac{1}{2}$	537.621

## Wydatki.

## Fundusz krajowy.

W porównaniu z kwotą preli- mowaną okazują się wydatki		Uzasadnienie różnic	Należytości				
			czynne		bierne		
mniejsze	większe		z roku bieżącego				
zł.	zł.		zł.	ct.	zł.	ct.	
10.024	2.497						
—	—						
—	249 408	Wydatek większy, z powodu wypowiedzenia z dniem 1. Listopada 1893. całego kapitału tej pożyczki. (LW. 34.155/1894). Obacz specjalne zamknięcie rachunku tego funduszu					
—	5 131	Obacz specjalne zamknięcie rachunku tego funduszu. Z końcem roku 1892 wynosił dług z tytułu pożyczki, zaciągniętej swego czasu na budowę Kulparkowską, w pozostałej reszcie 117 534 zł. 66 ct. w roku 1893. spłacono jak obok 55.919 " 26 " pozostało przeto w zaległości z końcem roku 1893 . . 61.615 zł. 40 ct.					
—	712	Obacz specjalne zamknięcie rachunku tego funduszu.					
225	—	Obacz specjalne zamknięcie rachunku tego funduszu, oraz rubrykę XVII. poz. 59 dochodów.					
—	8 026	Obacz specjalne zamknięcie rachunku tego funduszu					
—	—						
10.249	265.774						

Liczba	Poszczególnienie	Wydatki w roku 1893.		Kwota preliminowa- na wedle ustawy z dnia 24. września 1892.
		ru- bryki	po- zycyi	zł.
budżetu		zł.	ct	zł.
XIV.	Z przeniesienia . . . . .	793 146	92 <sup>1</sup> / <sub>2</sub>	537.621
170	Umorzenie pożyczki pierwotnie 3.000 zł., ciężącej na rzecz gal. Kasy oszczędności na hipotecę realności pod l. 70 I. cz., we Lwowie, zakupionej przez fundusz krajowy na budowę domu c. k. żandarmeryi: a) XXIII. i XXIV. rata kapitału . . . 239 zł. 33 ct. b) 5% odsetki . . . . . 42 „ 67 „	282	—	282
171	Umorzenie pożyczki, zaciągniętej od zarodowego majątku funduszu szkolnego krajowego, na pokrycie niedoboru tegoż funduszu z roku 1889 w 4 <sup>1</sup> / <sub>2</sub> % listach zastawnych galic. towarzystwa kredytowego ziemskiego imiennej wartości 94.700 zł. i gotówką 33 zł. 74 ct.: a) IV. rata w kapitale w 4 <sup>1</sup> / <sub>2</sub> % listach zastawnych kredytowych imiennej wartości 9.500 zł., po kursie 98.60 za 100 . . 9.351 zł. 17 ct. b) w 4 <sup>1</sup> / <sub>2</sub> % odsetkach od reszty kapitału 66.500 zł. . . . . 2.992 zł. 50 ct.	12 343	67	12.492
172	Odsetki bierne od chwilowych pożyczek . . . . .	27.658	86	15.000
173	Umorzenie pożyczki 300.000 zł. dla dotkniętych w roku 1889 klęską nieurodzaju, zaciągniętej w Banku krajowym: . . . a) VII. i VIII. rata kapitału . . . 44.500 zł. — ct. b) 4 <sup>3</sup> / <sub>8</sub> % odsetki z dołu . . . . . 9.247 „ 66 „	53.747	66	53.748
174	Odsetki 4 <sup>1</sup> / <sub>2</sub> % od pożyczki 132 859 zł., zaciągniętej od funduszu policji krajowej na częściowe pokrycie niedoboru z roku 1890 . . . . .	138.837	65	5.979
175	Splata pożyczki 19.000 zł. na wybudowanie dwupiętrowego domu dla c. k. żandarmeryi we Lwowie . . . . .	—	—	855
176	a) Na 4% odsetki od pożyczki 1,650.000 zł. zaciągniętej z galic. funduszu propinacyjnego, na częściowe pokrycie potrzeb w roku 1892. . . . .	51.844	45	66 000
	Do przeniesienia . . . . .	1,077.861	21 <sup>1</sup> / <sub>2</sub>	691.977

## Wydatki.

## Fundusz krajowy.

W porównaniu z kwotą preliminowaną okazują się wydatki		Uzasadnienie różnic	Należytości				
			czynne		bierne		
mniejsze	większe		z roku bieżącego				
zł.	zł.		zł.	ct.	zł.	ct.	
10.249	265.774						
—	—						
148	—	Wydatek mniejszy z powodu niższego kursu $4\frac{1}{2}\%$ wych listów zastawnych kredytowych od preliminowanego przypuszczalnego kursu <i>al pari</i> .					
—	12.659	Wydatek większy pokryty ze znaczną przewyżką wyższymi od budżetu dochodami z odsetek od chwilowo lokowanych kapitałów (obacz wyjaśnienie przy rubryce IIej dochodów).					
—	—						
—	132.859	Wydatek większy z powodu dokonanej doraźnej spłaty całego dłużnego kapitału; mianowicie uiszczono: a) z tytułu preliminowanych całorocznych odsetek . . . . . 5.978 zł 65 ct. b) z tytułu spłaty reszty dłużnego kapitału . . . . . 132.859 „ — „ Ogółem jak obok . . . . . 138.837 zł. 65 ct. (LW. 48 141/1893).					
855	—	Wydatku nie było, ponieważ pożyczka ta nie została zaciągnięta.					
14.156	—	Wydatek mniejszy w odsetkach, z powodu znacznej upłaty w Czerwcu 1893 r. kapitału, jak poz. następna:					
25.408	411.292						





## Wydatki.

## Fundusz krajowy.

W porównaniu z kwotą preliminowaną okazują się wydatki		Uzasadnienie różnic	Należytości						
			czynne		bierne				
mniejsze zł.	większe zł.		z roku bieżącego						
			zł.	ct.	zł.	ct.			
25.408	411.292								
—	650.000	Wydatek większy, z powodu upłaty części dłużnego kapitału w sumie 650.000 zł., w skutek czego dług z końcem roku 1893 obniżył się do sumy 1,000.000 zł.							
14	—	Wydatek nieco mniejszy z powodu wylosowania części 6% wch, natomiast zaś zakupna 4 1/2% wch efektów, w skutek czego wypadły odsetki niższe, płatne od faktycznej wartości tychże.							
25.422	1,061.292								
	1,035.870								
—	400	Wydatek większy, w skutek przyznania inżynierowi górnikowi dwu dodatków pięcioletnich po 200 zł. (LW. 50.367/1892), na podstawie uchwały Wys. Sejmku z dnia 24. września 1892., mocą której zrównano płacę tegoż inżyniera z płacami inżynierów drogowych i melioracyjnych.							
307 21	—	Specyalne zamknięcie rachunku tej szkoły wykazuje: Wydatki w ogólnej sumie 14.988 zł. 82 1/2 ct. Dochody własne (obacz rubrykę XVII. dochodów) . 6.705 n — n Niedobór tedy, pokryty z funduszu krajowego, wyniósł 8.283 zł. 82 1/2 ct. W porównaniu z budżetem rzeczywiste wydatki wynosiły mniej o . . . . . 328 zł. Dochody były większe o . . . . . 375 n Wynik przeto kasowy korzystniejszy od budżetu o . . . . . 703 zł. Dodawszy zaś do tego wykazaną obok należytość czynną, z tytułu zwrotu zaliczek udzielonych na płace w kwocie 140 n korzystniejszy ten wynik podniesie się do wysokości . . . . . 843 zł.	140	—	—	—			
307 21	400		140	—	—	—			

Liczba		Poszczególnienie	Wydatki w roku 1893.		Kwota preliminowa- na wedle ustawy z dnia 24. września 1892.
ru- bryki	po- zycyi		zł.	ct	zł.
budżetu					
XV.		Z przeniesienia { zwyczajne nadzwyczajne	18.620 928	27 1/2 55	18.527 950
180	Szkoła wyższa rolnicza w Dublanach,	zwyczajne . . . nadzwyczajne . . .	41 433 11.660	48 1/2 80	41.440 11.570
181	Szkoła parobków w Dublanach,	zwyczajne . . . nadzwyczajne . . .	11.031 1.910	78 —	11.644 1.775
182	Folwark w Dublanach,	zwyczajne . . . nadzwyczajne . . .	22 635 700	07 1/2 27	13.500 700
183	Szkoła gorzelnictwa w Dublanach . . . . .		4.536	91	3.560
184	Gorzelnia krajowa w Dublanach . . . . .		7.220	43	7.561
		Do przeniesienia { zwyczajne nadzwyczajne	105.477 15 199	95 1/2 62	96.232 14.995

## Wydatki.

## Fundusz krajowy.

W porównaniu z kwotą preliminowaną okazują się wydatki		Uzasadnienie różnic		Należytości			
				czynne		bierne	
mniejsze	większe			z roku bieżącego			
zł.	zł.	zł.	ct.	zł.	ct.		
307	400			140	—	—	—
21	—			—	—	—	—
6	—	a) Według szczegółowego zamknięcia rachunku tej szkoły wynosiły:					
—	91	Wydatki netto ogółem . . . . .	53.094 zł. 28 <sup>1</sup> / <sub>2</sub> ct.				
		Dochody własne (obacz rubrykę VIII. poz. 31. dochodów) . . . . .	14.634 „ 25 „				
		Niedobór tedy, pokryty z funduszu krajowego . . . . .	38.460 zł. 03 <sup>1</sup> / <sub>2</sub> ct.				
612	—	b) Według szczegółowego zamknięcia rachunku tej szkoły wynosiły:					
—	135	Wydatki netto ogółem . . . . .	12.941 zł. 78 ct.				
		Dochody własne (obacz rubrykę VIII. poz. 32. dochodów) . . . . .	2.683 „ 76 „				
		Niedobór przeto, pokryty z funduszu krajowego . . . . .	10.258 zł. 02 ct.				
—	9.135	c) Według szczegółowego zamknięcia rachunku folwarku wynosiły:					
—	—	Wydatki netto ogółem . . . . .	23.335 zł. 34 <sup>1</sup> / <sub>2</sub> ct.				
		Dochody własne (obacz rubrykę VIII. poz. 33. dochodów) . . . . .	19.509 „ 18 <sup>1</sup> / <sub>2</sub> „				
		Niedobór przeto, pokryty z funduszu krajowego . . . . .	3.826 zł. 16 ct.				
—	977	d) Według szczegółowego zamknięcia rachunku tej szkoły, wynosiły:					
		Wydatki netto . . . . .	4.536 zł. 91 ct.				
		Dochody własne (obacz rubrykę VIII. poz. 34. dochodów) . . . . .	2.310 „ — „				
		Niedobór zatem, pokryty z funduszu krajowego . . . . .	2.226 zł. 91 ct.				
341	—	e) Według szczegółowego zamknięcia rachunku gorzelni krajowej wynosiły:					
		Wydatki netto . . . . .	7.220 zł. 43 ct.				
		Dochody własne (obacz rubrykę VIII. poz. 35. dochodów) . . . . .	4.619 „ 55 „				
		Niedobór tedy pokryty z funduszu krajowego . . . . .	2.600 zł. 88 ct.				
1.266	10.512			140	—	—	—
21	226			—	—	—	—

Liczba		Poszczególnienie	Wydatki w roku 1893.		Kwota preliminowa- na wedle ustawy z dnia 24. września 1892.
ru- bryki	po- zycyi		zł.	ct.	zł.
budżetu					
XV.	184	Z przeniesienia { zwyczajne . nadzwyczajne .	105.477 15.199	95 1/2 62	96.232 14.995
		Do przeniesienia { zwyczajne . nadzwyczajne .	105.477 15.199	95 1/2 62	96.232 14.995

## Wydatki.

## Fundusz krajowy.

W porównaniu z kwotą preliminowaną okazują się wydatki		Uzasadnienie różnic		Należności					
				czynne		bierne			
				z roku bieżącego					
mniej	więcej	zł.	ct.	zł.	ct.	zł.	ct.		
1.266 21	10.512 226	<b>Zestawienie rachunku szkół, folwarku, szkoły gorzelnictwa i gorzelni w Dublinach.</b>				140	—	—	—
		<i>Niedobór ad a) szkoły wyższej rol- niczej . . . . . 38.460 zł. 03<sup>1</sup>/<sub>2</sub> ct. " b) szkoły parobków . . . . . 10.258 " 02 " " c) folwarku . . . . . 3.826 " 16 " " d) szkoły gorzelnictwa . . . . . 2.226 " 91 " " e) gorzelni krajowej . . . . . 2.600 " 88 "</i>				—	—	—	—
		<i>Suma niedoborów pokrytych z fun- duszu krajowego . . . . . 57.372 zł. —<sup>1</sup>/<sub>2</sub> "</i>							
		W porównaniu z budżetem wydano:							
			więcej	mniej					
		<i>ad a) na szkołę wyższą w ogóle . . . . .</i>	85 zł.	— zł.					
		<i>" b) " " parobków . . . . .</i>	— "	477 "					
		<i>" c) " folwark . . . . .</i>	9.135 "	— "					
		<i>" d) " szkołę gorzelnictwa . . . . .</i>	977 "	— "					
		<i>" e) " gorzelnię krajową . . . . .</i>	— "	341 "					
		<i>Razem . . . . .</i>	10.197 zł.	818 zł.					
		Ogółem wydano <i>więcej</i> o <u>9.379 zł.</u>							
		Dochody (z wyłączeniem dotacyj) były:							
			większe	mniejsze					
		<i>ad a) w szkole wyższej . . . . .</i>	— zł.	2.829 zł.					
		<i>" b) " " parobków . . . . .</i>	— "	304 "					
		<i>" c) na folwarku . . . . .</i>	2.094 "	— "					
		<i>" d) w szkole gorzelnictwa . . . . .</i>	510 "	— "					
		<i>" e) w gorzelni krajowej . . . . .</i>	— "	1.973 "					
		<i>Razem . . . . .</i>	2.604 zł.	5.106 zł.					
		Ogółem dochody były <i>mniejsze</i> o <u>2.502 zł.</u>							
		Z porównania okazuje się tedy wynik od budżetu <i>niekorzyst- niejszy</i> o . . . . . 11.881 zł. — ct.							
		uwzględniwszy jednak zwrotne zaliczki na płace, udzielone <i>ad a)</i> w wysokości 493 zł. 38 ct. <i>ad b)</i> udzieloną a z powodu śmierci odpisaną zaliczkę 84 " — " <i>ad d)</i> zaliczkę w wysokości . . . . . 250 " — " <i>razem . . . . .</i> 827 " 38 "							
1.266 21	10.512 226	<i>niekorzystniejszy</i> ten wynik obni- ży się do sumy . . . . . 11 054 zł.				140	—	—	—
		wedle poszczególnych wyjaśnień w specjalnem zam- knięciu rachunków tych zakładów.				—	—	—	—

## Fundusz krajowy.

## Część I.

Liczba		Poszczególnienie	Wydatki w roku 1893.		Kwota preliminowa- na wedle ustawy z dnia 24. września 1892.	Dodatkowy kredyt z dnia 20. maja 1893.	Razem
ru- bryki	po- zycei		zł.	ct.			
budżetu							
		Z przeniesienia {	105.477	95 1/2	96.232	—	96.232
		zwyczajne	15.199	62	14.995	—	14.995
		nadzwyczajne					
XV.	185	Szkoła średnia rolnicza w Czernichowie,					
		zwyczajne .	55 529	06 1/2	48.315	—	48.315
		nadzwyczajne .	3.323	97	2.430	800	3 230
	186	Folwark w Czernichowie, zwyczajne .	9.017	35 1/2	7 340	—	7.340
		nadzwyczajne .	6 094	89	3.850	500	4.350
		Do przeniesienia {	170.024	37 1/2	151.887	—	151.887
		zwyczajne	24.618	48	21.275	1.300	22.575
		nadzwyczajne					

## Wydatki.

## Fundusz krajowy.

W porównaniu z kwotą prelimi- nowaną okazują się wydatki		Uzasadnienie różnic		Należytości			
				czynne		bierne	
				z roku bieżącego			
mniejsze	większe	zł.	ct.	zł.	ct.	zł.	ct.
1.266 21	10.512 226			140	—	—	—
—	7.214 94	a) Według szczegółowego zamknięcia rachunku tej szkoły wynosiły:					
		wydatki <i>netto</i> ogółem . . . . .	58.853 zł. 03 <sup>1</sup> / <sub>2</sub> ct.				
		dochody własne (obacz ru- brykę IX. poz. 36 dochodów)	29.891 „ 58 <sup>1</sup> / <sub>2</sub> „				
		<i>Niedobór</i> zatem, pokryty z fun- duszu krajowego . . . . .	28.961 zł. 45 ct.				
—	1.677	b) Wedle szczegółowego zamknięcia rachunku tego folwarku, wynosiły:					
—	1 745	Wydatki <i>netto</i> ogółem . . . . .	15.112 zł. 24 <sup>1</sup> / <sub>2</sub> ct.				
		Dochody własne (obacz ru- brykę IX. poz. 37 dochodów)	12.509 „ 79 „				
		<i>Niedobór</i> tedy pokryty z fun- duszu krajowego . . . . .	2.602 zł. 45 <sup>1</sup> / <sub>2</sub> ct.				
		<b>Zestawienie rachunku szkoły i folwarku w Czernichowie.</b>					
		<i>Niedobór ad a)</i> szkoły średniej . . . . .	28.961 zł. 45 ct.				
		„ „ <i>b)</i> folwarku . . . . .	2.602 „ 45 <sup>1</sup> / <sub>2</sub> „				
		Ogółem <i>niedobór</i> pokryty z funduszu krajowego . . . . .	31.563 zł. 90 <sup>1</sup> / <sub>2</sub> ct.				
		W porównaniu z budżetem wydano:					
		<i>ad a)</i> na szkołę <i>więcej</i> ogółem o . . . . .	7.308 zł — ct.				
		„ <i>b)</i> „ folwark <i>więcej</i> ogółem o . . . . .	3.422 „ — „				
		Ogółem wydano <i>więcej</i> o . . . . .	10.730 zł. — ct.				
		Dochody (z wyłączeniem dota- cyj) były:					
		<i>ad a)</i> <i>większe</i> o . . . . .	1.391 zł.				
		<i>ad b)</i> <i>mniejsze</i> o „ . . . . .	1.572 „				
		zatem <i>mniejsze</i> o . . . . .	181 zł. — ct.				
		okazuje się tedy wynik od bu- dżetu <i>niekorzystniejszy</i> o . . . . .	10.911 zł. — ct.				
		uwzględniający jednak zwrotne zaliczki na płace udzielone <i>ad a)</i> w wysokości . . . . .	806 „ — „				
		obniży się <i>niekorzystniejszy</i> ten wynik do sumy . . . . .	10.105 zł. — ct.				
		wedle poszczególnych wyjaśnień w specjalnem zam- knięciu rachunków tych zakładów.					
1.266 21	19.403 2.065			140	—	—	—

## Fundusz krajowy.

## Część I.

Liczba		Poszczególnienie	Wydatki w roku 1893.		Kwota preliminowa- na wedle ustawy z dnia 24. września 1892.	Dodatkowy kredyt z dnia 20. maja 1893.	Razem
ru- bryki	po- zycyi		zł.	ct.			
budżetu			zł.	ct.	zł.	zł.	zł.
XV.		Z przeniesienia {	170.024	37 1/2	151.887	—	151.887
		zwyczajne .	24.618	48	21.275	1.300	22.575
	187	Szkoła niższa rolnicza w Horodence, zwyczajne .	12.441	47 1/2	11.721	—	11.721
		nadzwyczajne .	621	22	557	—	557
	188	Szkoła niższa rolnicza w Jagielnicy, zwyczajne .	9.821	10 1/2	10.910	—	10.910
		nadzwyczajne .	920	—	900	—	900
	189	Szkoła niższa rolnicza w Kobiernicach, zwyczajne .	11.733	24	11.628	—	11.628
		nadzwyczajne .	1 967	08	1.150	—	1.150
		Do przeniesienia {	204.020	19 1/2	186.146	—	186.146
		zwyczajne .	28.126	78	23.882	1.300	25.182
		nadzwyczajne .					



## Wydatki.

## Fundusz krajowy.

W porównaniu z kwotą preli- minowaną okazują się wydatki		Uzasadnienie różnic		Należytości			
				czynne		bierne	
mniejsze	większe			z roku bieżącego			
zł.	zł.	zł.	ct.	zł.	ct.		
1.266 21	19.403 2.065			140	—	—	—
—	721	Wydatki <i>netto</i> tej szkoły wyniosły					
--	64	ogółem . . . . .	13 062 zł. 69 <sup>1</sup> / <sub>2</sub> ct.				
		Dochody własne (obacz rubrykę X. poz. 38 dochodów) . . . . .	<u>2 625 n — n</u>				
		<i>Niedobór</i> zatem, pokryty z fundu- szu krajowego, wyniósł . . . . .	10.437 zł. 69 <sup>1</sup> / <sub>2</sub> ct.				
		Gdy zaś tenże preliminowany był w wysokości . . . . .	<u>9.668 n</u>				
		wynik tedy okazuje się od bud- żetu <i>niekorzystniejszym</i> o kwotę z powodów wyłuszczonej w specjalnem zamknięciu rachunku tej szkoły.	<u>770 zł.</u>				
1.089 —	— 20	Wydatki <i>netto</i> tej szkoły wyniosły					
		ogółem . . . . .	10.741 zł. 10 <sup>1</sup> / <sub>2</sub> ct.				
		Dochody własne (obacz rubrykę X. poz. 39. dochodów) . . . . .	<u>3.781 n 18<sup>1</sup>/<sub>2</sub> n</u>				
		<i>Niedobór</i> tedy, pokryty z funduszu krajowego wyniósł . . . . .	6.959 zł. 92 ct.				
		Gdy zaś tenże preliminowany był w wysokości . . . . .	<u>8.850 n — n</u>				
		wynik przeto okazuje się od bud- żetu <i>korzystniejszym</i> o kwotę . wedle poszczególnych wyja- śnień w specjalnem zamknię- ciu rachunku tej szkoły.	<u>1.890 zł.</u>				
— —	105 817	Wydatki <i>netto</i> tej szkoły wyniosły					
		ogółem . . . . .	13.700 zł. 32 ct.				
		Dochody własne (obacz rubrykę X. poz. 40. dochodów) . . . . .	<u>5.019 n 21 n</u>				
		<i>Niedobór</i> zatem, pokryty z fundu- szu krajowego, wyniósł . . . . .	8.681 zł. 11 ct.				
		Gdy zaś tenże preliminowany był w wysokości . . . . .	<u>7.910 n — n</u>				
		wynik tedy okazuje się od bud- żetu <i>niekorzystniejszym</i> o kwotę uwzględnijmy zaś zaliczkę, daną na płacę, a pokrytą od-	771 zł. 11 ct.				
2.355 21	20.229 2.966	Do przeniesienia . . . . .	771 zł. 11 ct.	140	—	—	—

## Fundusz krajowy.

## Część I.

Liczba		Poszczególnienie	Wydatki w roku 1893.		Kwota preliminowa- na wedle ustawy z dnia 24. września 1892.	Dodatkowy kredyt z dnia 20. maja 1893.	Razem
ru- bryki	po- zycei		zł.	ct.			
budżetu							zł.
XV.		Z przeniesienia { <i>zwyczajne</i> <i>nadzwyczajne</i>	204.020 28.126	19 <sup>1</sup> / <sub>2</sub> 78	186 146 23.882	— 1.300	186.146 25.182
	190	Na założenie niższej szkoły rolniczej w Uhersku, . . . <i>nadzwyczajne</i>	15.000	—	15.000	—	15.000
191		Krajowa szkoła ogrodnicza w Tarnowie, <i>zwyczajne</i> . . .	9.034	19 <sup>1</sup> / <sub>2</sub>	9 455	—	9.455
		<i>nadzwyczajne</i> . . .	942	—	1.000	—	1.000
		Do przeniesienia { <i>zwyczajne</i> <i>nadzwyczajne</i>	213.054 44.068	39 78	195 601 39.882	— 1 300	195.601 41.182

## Wydatki.

## Fundusz krajowy.

W porównaniu z kwotą preliminowaną okazują się wydatki		Uzasadnienie różnic		Należytości			
				czynne		bierne	
mniej	więcej			z roku bieżącego			
zł.	zł.	zł.	ct.	zł.	ct.	zł.	ct.
2.355	20.229	Z przeniesienia		771 zł. 11 ct.	140	—	—
21	2.966	nośną należytością zwrotną w kwocie . . . . .		<u>56 „ 25 „</u>			
		okazuje się właściwy od budżetu <i>niekorzystniejszy</i> wynik o kwotę . . . . .		<u>715 zł.</u>			
—	—	wedle poszczególnych wyjaśnień w specjalnem zamknięciu rachunku tej szkoły.					
		Rachunek tej pozycji przedstawia się jak następuje:					
		Kredyt nadzwyczajny, na rok 1893.		15.000 zł. — ct.			
		budżetem uchwalony wynosił do tego subwencya rządowa na rok 1893 . . . . .		6.000 „ — „			
		oraz nieużyta część kredytu przeniesiona z roku 1892. na rachunek roku 1893. (obacz wyjaśnienie przy zamknięciu rachunku pozycji 200a) za rok 1892 na str. 117) . . .		<u>6.468 „ — „</u>			
		Ogółem do rozporządzalności w roku 1893. . . . .		27.468 zł. — ct.			
		Wydano w ciągu roku 1893. na dalsze roboty przygotowawcze resztę zaś nieużyta w kwocie . . .		<u>283 „ 77 „</u>			
		przeniesiono na dalsze koszta założenia tej szkoły (LW. 57.800 1894)		<u>27.184 zł. 23 ct.</u>			
		Potrąciwszy od ogólnej sumy wydatku . . . . .		27.468 zł. — ct.			
		Dochód korelatywny j. w. w kwocie		<u>12.468 „ — „</u>			
		Okazuje się wydatek <i>netto</i> . . . jak obok wykazano.		<u>15.000 zł. — ct.</u>			
421	—	Wydatki <i>netto</i> tej szkoły wynosiły ogółem . . . . .		9 976 zł. 19 <sup>1</sup> / <sub>2</sub> ct.			
58	—	Dochody własne (obacz rubrykę X. poz. 41 dochodów) . . . . .		<u>4.154 „ 61 „</u>			
		<i>Niedobór</i> zatem, pokryty z funduszu krajowego wyniósł . . .		5.821 zł. 58 <sup>1</sup> / <sub>2</sub> ct.			
		Gdy zaś tenże preliminowany był w wysokości . . . . .		<u>7.105 „ — „</u>			
		wynik tedy od budżetu <i>korzystniejszy</i> o kwotę . . . . .		<u>1.283 zł.</u>			
2.776	20.229	wedle poszczególnych wyjaśnień w specjalnem zamknięciu rachunku tej szkoły.			140	—	—
79	2.966				—	—	—

## Fundusz krajowy.

Liczba		Poszczególnienie	Wydatki w r. 1893.		Kwota preli- minowana wedle ustawy z dnia 24. września 1892.	Dodatkowy kredyt z dnia 16. i 19. maja 1893.	Razem
ru- bryki	po- zyty		zł.	ct.			
budżetu			zł.	ct.	zł.	zł.	zł.
		Z przeniesienia } zwyczajne .	213.054	39	195.601	—	195 601
		} nadzwyczajne	44.068	78	39.882	1.300	41.182
XV.	192	Krajowa szkoła uprawy lnu w Gródku .	4.137	99	4.040	—	4.040
	193	Szkoła weterynaryi we Lwowie :					
		a) subwencya c. k. Rządowi 2.000 zł. — ct.					
		b) asekuracya budynku . 40 „ 33 „					
		c) spłata Bankowi krajowe- mu 4 <sup>1</sup> / <sub>2</sub> % pożyczki 12.400 zł. z pierwotnej 5 <sup>0</sup> / <sub>10</sub> na 16.000 „ zaciągniętej swego czasu w galic. Kasie oszczędno- ści na realność Nr. 466 <sup>4</sup> / <sub>4</sub> we Lwowie :					
		α) IX i X rata kapitału 230 „ 91 „					
		β) 4 <sup>1</sup> / <sub>2</sub> % odsetki . . . 513 „ 09 „					
		γ) 1 <sup>1</sup> / <sub>8</sub> % dodatek na ad- ministracyę. . . . . 28 „ 51 „					
		δ) koszta stemplowe . . . 2 „ 50 „					
		d) na 4 stypendya dla uc- zniów szkoły kucia ko- ni we Lwowie . . . . . 300 „ — „	3 115	34	3.114	—	3.114
—		Krajowy nauczyciel weterynaryi . . . . .	85	—	—	—	—
	194	Na wydanie atlasu geologicznego wraz z tekstem . . . . .	—	—	2.500	—	2.500
	195	Towarzystwo rolnicze we Lwowie . . . . .	3.000	—	3.000	—	3.000
	196	Towarzystwo rolnicze w Krakowie . . . . .	3 000	—	3.000	—	3.000
		Do przeniesienia } zwyczajne .	226.392	72	211.255	—	211 255
		} nadzwyczajne	44 068	78	39.882	1.300	41.182

## Wydatki.

## Fundusz krajowy.

W porównaniu z kwotą preliminowaną okazują się wydatki		Uzasadnienie różnic		Należytości			
				czynne		bierne	
mniejsze	większe			z roku bieżącego			
zł.	zł.	zł.	ct.	zł.	ct.		
2.776	20.229			140	—	—	—
79	2.966			—	—	—	—
—	98	Wydatki <i>netto</i> tej szkoły wynosiły 4.137 zł. 99 ct. Dochody własne (obacz rubrykę X. poz. 42. dochodów) . . . . . 2.223 „ 93 „ <i>Niedobór</i> tedy, pokryty z funduszu krajowego wyniósł . . . 1.914 zł. 06 ct. Gdy zaś tenże preliminowany był w wysokości . . . . . 1.658 „ — ct. wynik przeto od budżetu <i>niekorzystniejszy</i> o kwotę . . . . . 256 zł. wedle poszczególnych wyjaśnień w specjalnem zamknięciu rachunku tej szkoły.					
—	1	Różnica drobna w kosztach stemplowych.					
—	85	<i>Wydatek niepreliminowany</i> , poniesiony w roku 1893. z powodu zamianowania tegoż nauczyciela od dnia 15. grudnia 1893., po myśli uchwały Wys. Sejmu z dnia 20 maja 1893., LS. 1120.					
2.500	—	W tym roku wydatku nie było.					
—	—						
—	—						
5 276	20.413			140	—	—	—
79	2.966			—	—	—	—

## Fundusz krajowy.

## Część I.

Liczba		Poszczególnienie	Wydatki w roku 1893.		Kwota preliminowa- na wedle ustawy z dnia 24 września 1892.	Dodatkowy kredyt z dnia 20. maja 1893.	Razem
ru- bryki	po- zycey		zł.	ct.			
budżetu							
XV.		Z przeniesienia { zwyczajne nadzwyczajne	226.392	72	211.255	—	211.255
			44.068	78	39.882	1.300	41.182
197		Towarzystwo tatrzańskie w Krakowie	400	—	400	—	400
198		Na badanie kraju w celu zestawienia u- żytecznych kopalin i popularnego o- pisu ich występowania	1.455	90	1.500	—	1.500
199		Na chemiczno-technologiczne studia prze- róbki nafty i wosku ziemnego	—	—	500	—	500
200		Subwenyje praktycznym szkołom wierce- nia i górnictwa naftowego	2.455	58	3.200	—	3.200
201		Na stację doświadczalną produktów naf- towych	1.050	—	1.000	—	1.000
202		Udział kraju w dotacyi na utworzenie mu- zeum narzędzi wiertniczych dla wy- kładów górnictwa naftowego w c. k. szkole politechnicznej, jednorazowo, nadzwyczajne	1.000	—	1.000	—	1.000
203		Na zalesienie wydym piaszczystych:					
		a) w okręgu roboczym Tarnobrzeskim	305	—	305	—	305
		b) " " " Jarosławsko- cieszanowskim	399	72	400	—	400
		c) " " " Jaworowsko- mościskim	400	—	400	—	400
		d) " " " Niskim	700	—	700	—	700
		e) " " " Krakowskim	100	—	100	—	100
204		Stypendya dla abiturjentów krajowej wyż- szej szkoły rolniczej w Dublinach lub krajowej średniej szkoły rolniczej w Czernichowie, kształcących się na nauczycieli szkół średnich i niższych rolniczych	1.576	10	1.600	—	1.600
205		Stypendya dla uczniów krajowej szkoły gospodarstwa lasowego we Lwowie	2.702	50	2.500	—	2.500
206		Stypendya dla uczniów i abiturjentów kra- jowej szkoły gospodarstwa lasowego we Lwowie, wysyłanych na praktykę	888	—	1.200	—	1.200
—		Dwa stypendya dla kandydatów na nau- czycieli szkoły lasowej	600	—	—	600	600
207		Stypendya dla górników i uczniów prakty- cznych szkół wiertniczych i akademii górnich	1.582	50	3.000	—	3.000
		Do przeniesienia { zwyczajne nadzwyczajne	241.008	02	228.060	600	228.660
			45.068	78	40.882	1.300	42.182

## Wydatki.

## Fundusz krajowy.

W porównaniu z kwotą preliminowaną okazują się wydatki		Uzasadnienie różnic		Należytości			
				czynne		bierne	
mniejsze	większe			z roku bieżącego			
zł.	zł.			zł.	ct.	zł.	ct.
5.276	20.413			140	—	—	—
79	2.966			—	—	—	—
—	—						
44	—		Wydatek nieco mniejszy wedle potrzeby w tym roku.				
500	—		W tym roku wydatku nie było.				
744	—		Wydatek mniejszy, w miarę zgłoszeń.				
—	50		Wydatek większy z powodu zwrotu c. k. Namiestnictwu należytości za gaz zużyty przez wymienioną stację.				
—	—						
—	—						
—	—						
—	—						
—	—						
24	—		Różnica drobna na korzyść budżetu wedle istotnej potrzeby w tym roku.				
—	203		Wydatek ogólny na te stypendya okazuje się mniejszy od budżetu o 109 zł. wedle potrzeby i zgłoszeń się w tym roku.				
312	—						
—	—						
1.418	—		Wydatek mniejszy wedle zgłoszeń w tym roku.				
8.318	20 666			140	—	—	—
79	2 966			—	—	—	—

## Fundusz krajowy.

## Część I.

Liczba		Poszczególnienie	Wydatki w roku 1893.		Kwota preliminowa- na wedle ustawy z dnia 24. września 1892.	Dodatkowy kredyt z dnia 20. maja 1893.	Razem
ru- bryk	po- zycyi		zł.	ct.	zł.	zł.	zł.
budżetu							
XV.		Z przeniesienia { zwyczajne . . . . . nadzwyczajne . . . . .	241.008	02	228.060	600	228.660
			45.068	78	40.882	1 300	42 182
208		Dla Kółek rolniczych, na koszta zakłada- nia i lustracyj tychże, na urządza- nie zjazdów i t. d.	5 000	—	5.000	—	5.000
209		Na utworzenie funduszu pożyczkowego dla Kółek rolniczych, III. (i ostatnia) rata z uchwalonych 15 000 zł.	5.000	—	5.000	—	5.000
210		Na koszta strzeżenia granic kraju w razie zarazy na bydło i zamknięcia miejsc zarazy za pomocą wojska i żandar- meryi	—	—	1.000	—	1.000
211		Umorzenie pożyczki 400.000 zł. zaciągnię- tej w Towarzystwie wzajemnych ubez- pieczeń w Krakowie, na założenie składów publicznych we Lwowie i Krakowie:					
		a) IX. i X. rata kapitału 10.542 zł. 15 ct.					
		b) 4½% odsetki z góry za I. i II. półroczę 15.949 „ 85 „	26.492	—	26.492	—	26.492
212		Na utrzymanie krajowych składów pu- blicznych we Lwowie	15.718	44	16.712	—	16.712
213		Na utrzymanie krajowych składów pu- blicznych w Krakowie	22.046	09	28.270	—	28.270
214		Krakowskiemu Towarzystwu gospodar- skiemu na wydawnictwo „Tygodni- ka rolniczego“	500	—	500	—	500
215		Galicyskiemu Towarzystwu leśnemu na wydawnictwo organu Towarzystwa „Sylwan“	100	—	100	—	100
216		Na utrzymanie czterech nauczycieli wędro- wnych rolnictwa dla włościan	6.116	69	8.000	—	8.000
217		Na środki demonstracyjne przy nauce węd- rownej rolnictwa	320	—	320	—	320
218		Towarzystwu rybackiemu w Krakowie	250	—	250	—	250
219		Towarzystwu dla podniesienia uprawy ty- toniu w Galicyi	2.083	33	2.000	—	2.000
220		Na podniesienie gospodarstwa nabiałowe- go w Galicyi:					
		a) na utrzymanie instruktora mleczar- stwa, płaca z kosztami podróży	4.000	—	2.000	—	2.000
		b) na środki demonstracyjne do nauki mleczarstwa	200	—	200	—	200
		Do przeniesienia { zwyczajne . . . . . nadzwyczajne . . . . .	328.834	57	323.904	600	324.504
			45 068	78	40.882	1.300	42.182



## Wydatki.

## Fundusz krajowy.

W porównaniu z kwotą preliminowaną okazują się wydatki		Uzasadnienie różnic		Należytości			
				czynne		bierne	
z roku bieżącego							
mniejsze zł.	większe zł.			zł.	ct.	zł.	ct.
8.318 79	20.666 2.966			140	—	—	—
—	—			—	—	—	—
—	—						
1.000	—	C. k. Namiestnictwo nie zażądało w roku 1893. zwrotu z tego tytułu.					
—	—						
994	—	} Obacz specjalne zamknięcia rachunków tych składów.		—	—	419	95
6.224	—			—	—	30	20
—	—						
—	—						
1.883	—	Wydatek mniejszy z powodu interkalaryów.					
—	—						
—	84	Wydatek większy, zupełnie pokryty zwrotem od c. k. Rządu kwoty 83 zł. 33 ct., wykazanym w rubryce XVII. dochodów (obacz tamże, dochody rozmaite budżetem nieposzczególnione).					
—	2.000	Wydatek większy, zupełnie pokryty zasiłkiem od c. k. Rządu w kwocie 2.000 zł., wykazanym w rubryce XVII. dochodów (obacz tamże, dochody rozmaite budżetem wyszczególnione).		—	—	60	—
—	—			—	—	—	—
18.419 79	22.750 2.966			140	—	510	15
				—	—	—	—

Liczba		Poszczególnienie	Wydatki w r. 1893.		Kwota preli- minowana wedle ustawy z dnia 24. września 1892.	Kredyt do- datkowy we- dle uchwały z dnia 10. maja 1893.	Razem
ru- bryki	po- zycy		zł.	ct.	zł.	zł.	zł.
budżetu							
XV.		Z przeniesienia { <i>zwyczajne</i> <i>nadzwyczajne</i>	328.834	57	323 904	600	324 504
			45.068	78	40.882	1.300	42.182
	221	Krajowa komisya dla spraw rolniczych, Komisya naukowa i konferencye na- uczycieli szkół niższych (do dyspo- zycyi Wydziału krajowego) . . .	2 981	18	3.000	—	3.000
	222	Na rozmaite zasiłki, mające na celu pod- niesienie rolnictwa i przemysłu rol- niczego, tudzież wiedzy rolniczej (do dyspozycyi Wydziału krajowego) . .	2 000	—	2.000	—	2.000
	223	Na wydawnictwo podręczników dla uczniów niższych szkół rolniczych . . . . .	1.000	—	1.000	—	1.000
	224	Na wydawnictwo podręczników dla śre- dniej szkoły rolniczej w Czernichowie	1.300	—	1.300	—	1.300
	225	Na podniesienie hodowli bydła (w myśl uchwały Wysokiego Sejmu z dnia 1. Kwietnia 1892) :					
		a) I. rata na utworzenie stałego fundu- szu hodowlanego w sumie 50.000 zł.	12.500	—	12.500	—	12.500
		b) na inne środki podniesienia hodowli bydła . . . . .	30.000	—	30.000	—	30.000
	225a	Na szkołę gospodyń wiejskich w Iwoniezu	3.000	—	3.000	—	3.000
	Razem { <i>zwyczajne</i> . <i>nadzwyczajne</i>	381.615	75	376.704	600	377.304	
		45.068	78	40.882	1.300	42.182	
	Suma rubryki XV. .	426.684	53	417.586	1.900	419.486	



Liczba		Poszczególnienie	Wydatki w roku 1893.		Kwota preliminowa- na wedle ustawy z dnia 24. września 1892.	
ru- bryki	po- zywi		zł.	ot.	zł.	
budżetu						
XVI.		<b>Na cele przemysłu.</b>				
		<b>I. Szkoły przemysłowe uzupełniające.</b>				
226	W Białej . . . . .	550	—	550		
227	" Bochni . . . . .	360	—	360		
228	" Brodach. . . . .	250	94	500		
229	" Brzeżanach . . . . .	438	—	438		
230	" Drohobyczu . . . . .	570	—	570		
231	" Gorlicach . . . . .	540	—	540		
232	" Jarosławiu . . . . .	600	—	600		
233	" Jaśle . . . . .	418	—	418		
234	" Kołomyi. . . . .	515	—	515		
235	" Krakowie (cztery szkoły na Kleparzu, w ogrodzie angiel- skim, na Smoleńsku i na Kaźmierzu po 400 zł.) . . . . .	1.600	—	1.600		
236	" Lwowie (izraelska im. Marka Bernsteina) . . . . .	426	—	426		
237	" Nowym Sączu . . . . .	600	—	600		
238	" " Targu . . . . .	500	—	500		
239	" Podgórzu . . . . .	365	—	365		
240	" Przemyślu . . . . .	600	—	600		
241	" Rzeszowie . . . . .	440	—	440		
242	" Samborze . . . . .	500	—	500		
243	" Stanisławowie . . . . .	590	—	590		
244	" Starym Sączu. . . . .	480	—	480		
245	" Stryju . . . . .	250	—	500		
246	" Tarnopolu . . . . .	550	—	550		
247	" Tarnowie . . . . .	600	—	600		
248	" Wadowicach . . . . .	218	—	218		
249	" Wieliczce . . . . .	360	—	360		
250	" Żółkwi . . . . .	380	—	380		
251	Na nowe szkoły, które w roku 1893 weszły w życie ( <i>nadzwyczajne</i> )	2.000	—	2.000		
		Razem {	zwyczajne . . . . .	12.700	94	13.200
			<i>nadzwyczajne</i>	2.000	—	2.000
		Do przeniesienia {	zwyczajne . . . . .	12.700	94	13.200
			<i>nadzwyczajne</i>	2.000	—	2.000



Liczba	Poszczególnienie	Wydatki w roku 1893.		Kwota preliminowa- na wedle ustawy z dnia 24. września 1892.
		ru- bryki	po- zycyi	zł.
budżetu		zł.	ct.	zł.
XVI.	Z przeniesienia { zwyczajne nadzwyczajne	12.700	94	13.200
		2.000	—	2.000
	<b>II. Szkoły przemysłowe, połączone z warsztatami wzorowymi.</b>			
	<i>A) Dla wyrobów z drzewa i łoziny.</i>			
252	Szkoła koszykarska w Czerwonej Woli (dawniej w Jarosławiu)	890	—	890
253	Szkoła koszykarska w Jaśle	400	—	400
254	Wzorowy warsztat kołodziejski w Grybowie:			
	a) utrzymanie warsztatu	1.200	—	1.200
	b) wystawienie kuźni i rozszerzenie warsztatu (nadzwyczajne)	1.520	—	1.520
255	Wzorowy warsztat kołodziejski w Grzymałowie (Toustem), zwyczajne	1.320	—	1.320
	nadzwyczajne	1.400	—	1.400
256	Krajowa szkoła kołodziejstwa i bednarstwa w połączeniu z kuźnią w Kamionce strumiłowej	3.673	50	3.011
257	Wzorowy warsztat stolarstwa i tokarstwa w Stanisławowie	1.712	42	1.160
258	Wzorowy warsztat stolarski i wyrobu zabawek dzieciennych w Żywcu	900	—	800
259	Zasilek dla warsztatu wyrobów drewnianych, utrzymywanych przez Spółkę huculską w Kołomyi	1.299	97	1.300
	Razem { zwyczajne	11.395	89	10.081
	nadzwyczajne	2.920	—	2.920
	<i>B) Dla wyrobów garncarskich.</i>			
260	Krajowa szkoła garncarska w Kołomyi	1.700	—	1.700
261	Zasilek na rozszerzenie budynku szkolnego w Kołomyi (III. rata)	1.000	—	1.000
262	Wzorowy warsztat garncarski w Porembie	1.036	—	1.036
263	"    "    "    w Toustem	846	58	900
	Razem { zwyczajne	3.582	58	3.636
	nadzwyczajne	1.000	—	1.000
	Do przeniesienia { zwyczajne	27.679	41	26.917
	nadzwyczajne	5.920	—	5.920

## Wydatki.

## Fundusz krajowy.

W porównaniu z kwotą preliminowaną okazują się wydatki		Uzasadnienie różnic		Należytości			
				czynne		bierne	
z roku bieżącego							
mniejsze	większe			zł.	ct.	zł.	ct.
zł.	zł.			zł.	ct.	zł.	ct.
499	—						
—	—						
—	—						
—	—						
—	—						
—	—						
—	662	<i>Wydatek większy z powodu udzielenia odprawy wdowie po kierowniku Teofili Czyrniańskiej w kwocie 500 zł. (LW. 1753/93) i potrzeby zakupna więcej materyałów.</i>					
—	552	<i>Wydatek większy, częścią pokryty przypisaną obok do zwrotu należytością czynną a częścią powstały w skutek pokrycia należytości biernych szkoły za r. 1890, 1891 i 1892 z powodu zakupna narzędzi i materyałów.</i>		101	04	—	—
—	100	<i>Wydatek większy z powodu nie wpłynięcia zasiłku od Wydziału powiatowego, która to zaległość wykazaną została obok w kolumnie należytości czynnych.</i>		100	—	—	—
—	—						
—	1.314			201	04	—	—
—	—			—	—	—	—
—	—						
—	—						
—	—						
53	—	<i>Wydatek mniejszy wedle potrzeby w tym roku.</i>		—	—	50	—
53	—			—	—	50	—
—	—			—	—	—	—
552	1.314			201	04	50	—
—	—			—	—	—	—





## Wydatki.

## Fundusz krajowy.

W porównaniu z kwotą preliminowaną okazują się wydatki		Uzasadnienie różnic	Należytości			
			czynne		bierne	
mniejsze zł.	większe zł.		z roku bieżącego			
			zł.	ct.	zł.	ct.
552	1.314		201	04	50	—
—	—		—	—	—	—
—	429	<i>Wydatek większy</i> ponieważ c. k. Rząd dał mniej niż preliminowano o 220 zł., gmina z powodu długów mniej o 100 zł. i wreszcie pokryto należytości bierne warsztatu z r. 1891. w kwocie 109 zł. 09 ct.	—	—	—	—
961	—	<i>Wydatek mniejszy</i> z powodu nieobsadzenia posady drugiego nauczyciela fachowego z płacą 960 zł. Wykazane obok należytości powstały wskutek wzajemnej pretensyi pomiędzy gminą m. Krosna a funduszem krajowym, co do których pertraktacya dotychczas ukończoną nie została.	500	—	500	—
—	—		—	—	—	—
29	—	<i>Wydatek mniejszy</i> wedle potrzeby w tym roku.	—	—	—	—
—	—		—	—	—	—
—	—		—	—	—	—
—	—		—	—	—	—
—	17	<i>Wydatek nieco większy</i> wedle potrzeby.	—	—	—	—
—	—		—	—	—	—
25	—	<i>Wydatek mniejszy</i> w miarę potrzeby pokrycia niedoboru tej szkoły.	200	—	—	—
10	—	<i>Wydatek mniejszy</i> z powodu ściągnięcia zaległej z roku ubiegłego subwencji od gminy.	100	—	—	—
—	—		—	—	—	—
1.025	17		800	—	500	—
—	—		—	—	—	—
—	—		—	—	—	—
8	—	<i>Wydatek nieco mniejszy</i> wskutek wykazanej obok do spłaty pozostałej należytości biernej.	—	—	8	—
1.000	—	<i>Wydatek mniejszy</i> z powodu, iż przeniesiony z roku 1892 na rachunek roku 1893 kredyt nadzwyczajny 1.000 zł. nie został zużytkowany, albowiem zamierzona budowa nie przyszła do skutku	—	—	—	—
—	—		—	—	—	—
1.008	—		—	—	8	—
2.585	1.760		1.001	04	558	—
—	—		—	—	—	—

Liczba		Poszczególnienie	Wydatki w roku 1893.		Kwota preliminowa- na wedle ustawy z dnia 24. września 1892.
ru- bryki	po- zycyi		zł.	ot.	zł.
budżetu					
XVI.		Z przeniesienia { zwyczajne nadzwyczajne	41.151 14.270	03 —	41.976 14.270
		<i>F) Subwencyonowane zakłady dla nauki robót kobiecych.</i>			
279		Szkoła wydziałowa im. św. Scholastyki w Krakowie	500	—	500
280		Szkoła robót, utrzymywana przez Towarzystwo „Pracy kobiet“ we Lwowie	700	—	700
281		Szkoła specjalna robót kobiecych u PP. Benedyktynek w Przemyśle	420	—	420
			1 620	—	1.620
		<i>G) C. k. Szkoły przemysłowe zawodowe, subwencyonowane ze skarbu krajowego.</i>			
282		C. k. Szkoła zawodowa przemysłu drzewnego w Zakopanem	1.650	—	1.650
283		C. k. Szkoła zawodowa ślusarska w Świątnikach	667	—	667
284		Zasilek na zapomogi dla majstrów, kształcących się w c. k. szkole ślusarskiej w Świątnikach	500	—	500
285		Reszta kredytu na wystawienie budynku dla szkoły ślusarskiej w Świątnikach	10.000	—	10.000
		Razem { zwyczajne nadzwyczajne	2.817 10.000	— —	2.817 10.000
		<b>III. Wydatki ogólne na cele szkolnictwa przemysłowego.</b>			
286		Krajowa ceramiczna stacya doświadczalna przy c. k. szkole politechnicznej we Lwowie	3.802	50	3.390
287		Na założenie stacyi doświadczalnej mechaniczno-technologi- cznej przy c. k. szkole politechnicznej we Lwowie II. rata nadzwyczajne	2.500	—	2.500
288		Muzeum przemysłowe w Krakowie	2.000	—	2.000
289		„ „ we Lwowie	2 000	—	2.000
		Do przeniesienia ad III. { zwyczajne nadzwyczajne	7.802 2.500	50 —	7.390 2.500
		Do przeniesienia ogółem { zwyczajne nadzwyczajne	45.588 24.270	03 —	46.413 24.270



Liczba		Poszczególnienie	Wydatki w roku 1893.		Kwota preliminowa- na wedle ustawy z dnia 24. września 1892.
ru- bryki	po- zycyi		zł.	ct.	zł.
budżetu					
XVI		Z przeniesienia ogółem { zwyczajne nadmierzajne	45.588 24.270	03 —	46.413 24.270
		Z przeniesienia ad III. { zwyczajne nadmierzajne	7.802 2.500	50 —	7.390 2.500
290		Na wydawnictwo wzorów rysunkowych (dalsza rata)	1.530	—	1.500
291		Na stypendya przemysłowe:			
		a) na zasiłki dla kandydatów kształcących się na nauczy- cieli szkół przemysłowych uzupełniających	1.999	66	2.000
		b) na inne stypendya przemysłowe	6.000	—	6.000
292		Na nowe warsztaty powstałe w roku 1893 . . . . . <i>nadmierzajne</i>	2.499	92	2.500
293		Druki rachunkowe dla szkół zawodowych . . . . . <i>nadmierzajne</i>	1.500	—	1.500
294		Dyety i koszty podróży inspektorów szkół przemysłowych	1.600	—	1.600
		Razem { zwyczajne nadmierzajne	18.932 6.499	16 92	18.490 6.500
		<b>IV. Wydatki komisji krajowej dla spraw przemysłowych.</b>			
295		Prenumerata czasopism i zakupno dzieł	200	—	200
296		Biuro komisji krajowej dla spraw przemysłowych:			
		a) koszty podróży i dyety	757	86	1.400
		b) płaca sekretarza komis. 1.200 zł. i dodatek do płacy 600 zł.	1.800	—	1.800
		c) płaca pomocnika biurowego	360	—	360
			3.117	86	3.760
		<b>V. Zasiłki i pożyczki na cele przemysłowe.</b>			
297		Na zasiłki bezzwrotne na cele przemysłowe	7.000	—	7.000
298		Dotacja krajowego funduszu przemysłowego (rata IX i X)	60.000	—	60.000
			67.000	—	67.000
		<b>VI. Szkoły handlowe i zasiłki na popieranie wykształcenia handlowego.</b>			
299		Szkoła handlowa w Krakowie	1.000	—	1.000
300		Na stypendya dla młodzieży handlowej	2.000	—	2.000
			3.000	—	3.000
		Razem { zwyczajne nadmierzajne	137.638 30.769	05 92	138.663 30.770
		Suma rubryki XVI.	168.407	97	169.433

## Wydatki.

## Fundusz krajowy.

W porównaniu z kwotą preliminowaną okazują się wydatki		Uzasadnienie różnic		Należytości			
				czynne		bierne	
z roku bieżącego							
zł.	zł.			zł.	ct.	zł.	ct.
2.585	1.760			1.001	04	558	—
—	—			—	—	—	—
—	412			412	50	—	—
—	—			—	—	—	—
—	30		<i>Wydatek nieco większy, wedle potrzeby w tym roku, przyczem zauważa się, że w poprzednim roku zaoszczędzono w tej pozycji znaczną kwotę 550 zł</i>	—	—	—	—
—	—			—	—	—	—
—	—			—	—	—	—
—	—			—	—	—	—
—	—			—	—	—	—
—	442			412	50	—	—
—	—			—	—	—	—
—	—			—	—	—	—
642	—		<i>Wydatek mniejszy wedle potrzeby w tym roku.</i>	—	—	—	—
—	—			—	—	—	—
—	—			—	—	—	—
642	—			—	—	—	—
—	—			—	—	—	—
—	—			—	—	—	—
—	—			—	—	—	—
—	—			—	—	—	—
—	—			—	—	—	—
3.227	2.202			1413	54	558	—
—	—			—	—	—	—
—	—			—	—	—	—
3.227	2.202			1.413	54	558	—
1.025	—			—	—	—	—

Liczba ru- bryki	po- zycy budżetu	Poszczególnienie	Wydatki w roku 1893.		Kwota preliminowa- na wedle ustawy z dnia 24. września 1892.	Dodatkowy kredyt z dnia 24. kwietnia, 2., 4., 6., 10. 15. i 20. maja 1893.	Razem
			zł.	ct.			
XVII.		<b>Rozmaite wydatki.</b>					
		<i>Summaryczne zestawienie rubryki XVII.</i>					
		Wydatki w budżecie wy- szczególnione	105.890	06 1/2	56.413	49.649	106.062
		Wydatki w budżecie nie- wyszczególnione	582.000	—	582.000	—	582.000
			17.070	60	—	—	—
			—	—	—	—	—
		Razem . . .	122.960	66 1/2	56.413	49.649	106.062
			582.000	—	582.000	—	582.000
		Suma rubryki XVII. . .	704.960	66 1/2	638.413	49 649	688.062
		<b>Wydatki w budżecie wyszczególnione.</b>					
		<b>Poszczególnienie.</b>					
301		Do rozporządzalności Wydziału krajowego					
		<i>1. Zapomogi i wsparcia udzielone urzędnikom, dyurnistom i sługom.</i>					
		Balzer, dyetaryusz konceptowy . . .	50	zł.			
		Barbarowski, stróż . . .	10	"			
		Baranowski, dyetaryusz manipulac. . .	65	"			
		Barczewski, dyetaryusz . . .	30	"			
		Biegański, inżynier . . .	300	"			
		Biliński, dyet. rach. . .	80	"			
		Bochniak, inżynier . . .	60	"			
		Bojkowski, portier . . .	35	"			
		Borkowski, dyetaryusz rachunkowy . . .	25	"			
		Borkowski, dyetaryusz konceptowy . . .	90	"			
		Bubes, stróż . . .	20	"			
		Burczak, dyetaryusz statystyczny . . .	25	"			
		Chermiński, woźny . . .	65	"			
		Czerepaniuk, dyetaryusz manipul. . .	25	"			
		Cybulski, maszynista . . .	15	"			
		Dauksza, praktykant rachunkowy . . .	100	"			
		Demiańczuk, dyetaryusz manipul. . .	65	"			
		Domiszewski, dyetaryusz rach. . .	25	"			
		Durkalec, stróż . . .	25	"			
		Dwernicki, aplikant konceptowy . . .	50	"			
		Dyrdoń, inżynier . . .	60	"			
		Do przeniesienia . . .	1.220	zł.			

## Wydatki.

## Fundusz krajowy.

W porównaniu z kwotą preliminowaną okazują się wydatki		Uzasadnienie różnic	Należytości			
			czynne		bierne	
mniej	więcej		z roku bieżącego			
zł.	zł.		zł.	ct.	zł.	ct.
172	—					
—	17.071					
—	—					
172	17.071					
—	—					
172	17.071					
—	—					
—	16.899					

Liczba .		Poszczególnienie	Wydatki w roku 1893.		Kwota preliminowa- na wedle ustawy z dnia 24. września 1892.
ru- bryki	po- zycyi		zł.	ct	zł.
budżetu					
		Z przeniesienia . . . . .	1.220	zł. — ct.	
XVII.	301	Gedl, inżynier biura melioracyjnego . . . . .	100	" — "	
		Giergel, woźny . . . . .	15	" — "	
		Gostyna, froter . . . . .	20	" — "	
		Grabowski, stróż . . . . .	35	" — "	
		Herasimowicz, bezpł. prakt. rachunkowy . . . . .	25	" — "	
		Holuka, rewident rachunkowy . . . . .	50	" — "	
		Hupczye, protokolista rachunkowy . . . . .	30	" — "	
		Hupert, asystent rachunkowy . . . . .	50	" — "	
		Jamiński, dyetaryusz rachunkowy . . . . .	55	" — "	
		Jasiński, kancelista . . . . .	110	" — "	
		Kober, dyetaryusz manipulacyjny . . . . .	20	" — "	
		Koniarski, dyetaryusz manipulacyjny . . . . .	60	" — "	
		Kowalski, woźny . . . . .	20	" — "	
		Kratochwil, dyetaryusz manipulacyjny . . . . .	45	" — "	
		Krupa, dyetaryusz manipulacyjny . . . . .	25	" — "	
		Kunisch, protokolista . . . . .	85	" — "	
		Lardemer, dyetaryusz rachunkowy . . . . .	30	" — "	
		Lewicki, woźny . . . . .	27	" — "	
		Lisiewicz, aplikant rachunkowy . . . . .	50	" — "	
		Majewski, dyetaryusz manipulacyjny . . . . .	25	" — "	
		Malewski, dyetaryusz rachunkowy . . . . .	15	" — "	
		Markowski, stróż . . . . .	25	" — "	
		Michalczewski, dyetaryusz manipulacyjny . . . . .	25	" — "	
		Michalewicz, dyetaryusz statystyczny . . . . .	25	" — "	
		Misiński, dyetaryusz rachunkowy . . . . .	40	" — "	
		Mortko, woźny . . . . .	30	" — "	
		Mystkowski, adjunkt rachunkowy . . . . .	40	" — "	
		Niedźwiecki, dyetaryusz manipulacyjny . . . . .	50	" — "	
		Niewiadomski, odźwierny . . . . .	20	" — "	
		Nikodemowicz, dyetaryusz manipulacyjny . . . . .	45	" — "	
		Nosarzewski, aplikant rachunkowy . . . . .	20	" — "	
		Nowosad, stróż . . . . .	30	" — "	
		Olszewski Konstanty, adjunkt kasowy . . . . .	100	" — "	
		Olszewski Michał, dyetaryusz rach. . . . .	30	" — "	
		Orłowicz, stróż . . . . .	65	" — "	
		Paklerski, adjunkt rachunkowy . . . . .	40	" — "	
		Paszkowski, dyetaryusz manipulacyjny . . . . .	55	" — "	
		Pini, dyetaryusz manipulacyjny . . . . .	127	60 "	
		Podlacha, woźny . . . . .	15	" — "	
		Pogorzelski, stróż . . . . .	25	" — "	
		Polak, dyetaryusz rachunkowy . . . . .	25	" — "	
		Policz, stróż . . . . .	25	" — "	
		Popowicz, dyetaryusz rachunkowy . . . . .	40	" — "	
		Rudzki, asystent kasowy . . . . .	50	" — "	
		Do przeniesienia . . . . .	3.059	zł. 60 ct.	



## Wydatki.

## Fundusz krajowy.

W porównaniu z kwotą preliminowaną okazują się wydatki		Uzasadnienie różnic	Należytości			
			czynne		bierne	
z roku bieżącego						
mniejsze	większe		zł.	ct.	zł.	ct.
zł.	zł.					

Liczba		Poszczególnienie	Wydatki w roku 1893.		Kwota preliminowa- na wedle ustawy z dnia 24. września 1892.
ru- bryki	po- zycyi		zł.	ct.	zł.
budżetu					
XVII.	301	Z przeniesienia . . . . .	3.059	zł. 60	ct.
		Rzeczycki, dyetaryusz manipulacyjny . . . . .	25	n	— n
		Salamaszyński, stróż . . . . .	10	n	— n
		Sawicki, dyetaryusz manipulacyjny . . . . .	15	n	— n
		Senczyszyn, stróż . . . . .	10	n	— n
		Skwirczyński, dyetaryusz rachunkowy . . . . .	50	n	— n
		Sobolewski, inżynier biura melioracyjnego . . . . .	150	n	— n
		Stocki, woźny . . . . .	30	n	— n
		Strnad, dyetaryusz statystyczny . . . . .	30	n	— n
		Szandrowski, dyetaryusz manipulacyjny . . . . .	30	n	— n
		Szim, dyetaryusz manipulacyjny . . . . .	25	n	— n
		Szczerban, dyetaryusz manipulacyjny . . . . .	25	n	— n
		Tarnawiecki, dyetaryusz rachunkowy . . . . .	25	n	— n
		Towarnicki, dyetaryusz manipulacyjny . . . . .	20	n	— n
		Turezyński, stróż . . . . .	35	n	— n
		Tyblewicz, aplikant konc. . . . .	150	n	— n
		Urbański, wice-dyrektor oddz. rach. . . . .	200	n	— n
		Węgrzynowicz, dyet. rachunkowy . . . . .	25	n	— n
		Wiśniewski, dyetaryusz rachunkowy . . . . .	30	n	— n
		Wojciechowski, stróż . . . . .	20	n	— n
		Wojcyk, froter . . . . .	10	n	— n
		Wojtyna, stróż . . . . .	50	n	— n
		Wojtowicz, woźny . . . . .	60	n	— n
		Wolański, sekretarz . . . . .	244	n	96 n
		Wolski, oficyał rachunkowy . . . . .	55	n	— n
		Wolski, dyetaryusz techn. . . . .	50	n	— n
		Wólek, woźny . . . . .	15	n	— n
		Zabłocki, dyetaryusz manipulacyjny . . . . .	15	n	— n
		Zajączkowski, dyetaryusz manipulacyjny . . . . .	55	n	— n
		Zaklika, dyetaryusz rachunkowy . . . . .	20	n	— n
		Zieliński, " " . . . . .	80	n	— n
		Zych, praktykant rachunkowy . . . . .	25	n	— n
		<i>2. Zapomogi udzielone gminom.</i>			
		Andrychów, pogorzelec . . . . .	100	n	— n
		Basiówka " . . . . .	30	n	— n
		Chochoniów " . . . . .	130	n	— n
		Dźwinogród } . . . . .	300	n	— n
		Poddniestrzany } . . . . .			
		Mołodyńcze } . . . . .	200	n	— n
		Głęboka " i dotknięci gradobiciem . . . . .			
		Husiatyn " . . . . .			
		Kozłów " . . . . .	500	n	— n
			200	n	— n
		Do przeniesienia . . . . .	6.104	zł. 56	ct.



Liczba		Poszczególnienie	Wydatki w roku 1893.		Kwota preliminowa- na wedle ustawy z dnia 24. wiześnia 1892.
ru- bryki	po- zycyi		zł.	ct.	
budżetu					zł.
XVII.	301	Z przeniesienia . . . . .	6.104	zł. 56	ct.
		Kukizów pogorzeley . . . . .	10	" —	"
		Mrzygłód " . . . . .	100	" —	"
		Nehrybka " . . . . .	200	" —	"
		Olchowa " . . . . .	30	" —	"
		Rolów " . . . . .	150	" —	"
		Sokołówka " . . . . .	20	" —	"
		Szlachtowa " . . . . .	200	" —	"
		Wroców " . . . . .	150	" —	"
		Zakomarze na rekwizyta pożarne . . . . .	20	" —	"
		<i>3. Zasiłki dla rozmaitych stowarzyszeń, zakładów, czasopism, tudzież dla osób kształcących się, na prace naukowe, podróże etc.</i>			
		Benedyktowicz, artysta-malarz . . . . .	200	" —	"
		Dom św. Kazimierza w Paryżu . . . . .	400	" —	"
		Frommel Juliusz na zwiedzenie zagranicznych szkół rolniczych połączonych z internatami . . . . .	300	" —	"
		Gumowski Józef, słuchacz akademii rolniczej w Wiedniu na wycieczkę geodezyjną . . . . .	80	" —	"
		Heydenreich Ludwika — część kosztów wychowania i kształcenia w pensyonacie p. Niedziałkowskiej . . . . .	156	" 68	"
		Janeczko, b. akademik rolniczy, zasiłek na podróż . . . . .	25	" —	"
		Komitet kolonij wakacyjnych dla dziatwy wyzn. mojżeszowego . . . . .	25	" —	"
		Komitet internatu św. Cyryla w Tarnopolu . . . . .	100	" —	"
		Kornella technik, na doświadczenia naukowe . . . . .	50	" —	"
		Krudysz, słuchacz Akademii rolniczej w Wiedniu na wycieczkę naukową . . . . .	80	" —	"
		Matejko, artysta-malarz, zaliczka na częściowe zakupno zbiorów . . . . .	1.000	" 45	"
		Młotek, nauczyciel szkół dublańskich . . . . .	50	" —	"
		Pawelski, uczeń szkoły dublańskiej . . . . .	80	" —	"
		Piasecka, dyrektorka teatru prowincjonalnego . . . . .	25	" —	"
		Dr. Piotrowski, docent szkoły dublańskiej na dalsze kształcenie się za granicą . . . . .	400	" —	"
		Do przeniesienia . . . . .	9.956	zł. 69	ct.



Liczba		Poszczególnienie	Wydatki w roku 1893.		Kwota preliminowa- na wedle ustawy z dnia 24. września 1892.
ru- bryki	po- zycyi		zł.	ct.	
budżetu					zł.
XVII.	301	Z przeniesienia . . . . .	9.956	zł. 69 ct.	
		Pochwaliski, malarz, zaliczka na portret Marszałka krajowego Eustachego ks. Sanguszki . . . . .	1.000	" — "	
		Stowarzyszenie głuchoniemych „Nadzieja“ we Lwowie . . . . .	100	" — "	
		Stowarzyszenie rękodzielniczej młodzieży katolickiej „Praca“ w Krakowie . . . . .	100	" — "	
		Stowarzyszenie pomocy uczniów Akademii sztuk pięknych w Wiedniu . . . . .	50	" — "	
		Stowarzyszenie „Przytulisko polskie“ w Wiedniu . . . . .	100	" — "	
		Straż ogniowa w Dublanach . . . . .	50	" — "	
		Szmal, instruktor szkoły dublańskiej za- silek . . . . .	50	" — "	
		Towarzystwo przyjaciół uczącej się mło- dzieży na obiady dla biednej dzia- twy szkolnej . . . . .	100	" — "	
		Towarzystwo opieki szpitalnej w Krako- wie na utrzymanie dzieci w „Le- cznicy“ w Rabce . . . . .	200	" — "	
		Towarzystwo bratniej pomocy uczniów wyższ. szkoły rolniczej w Dublanach . . . . .	100	" — "	
		Towarzystwo bratniej pomocy uczniów szkoły lasowej we Lwowie . . . . .	50	" — "	
		Trochanowski, nauczyciel szkoły rolniczej w Czernichowie . . . . .	50	" — "	
		Związek ochotniczych straży pożarnych na urządzenie VI. walnego zjazdu strażackiego we Lwowie . . . . .	100	" — "	
		<i>4. Rozmaite inne.</i>			
		Andahazy, sierota po dyetaryuszu kon- ceptowym . . . . .	40	" — "	
		Bartowa, wdowa po nauczycielu szkół dublańskich . . . . .	250	" — "	
		Błocki, adjunkt szkoły lasowej . . . . .	75	" — "	
		Chermińska, wdowa po woźnym kasowym . . . . .	50	" — "	
		Czarnecki, weteran b. wojsk polskich . . . . .	30	" — "	
		Dobrowolski, b. instruktor warsztatu tka- ckiego w Glinianach . . . . .	50	" — "	
		Dublany, szkoła ludowa, . . . . .	78	" — "	
		Dydyńska i Bojarska, córki śp. sekreta- rza b. Stanów galicyjskich . . . . .	75	" — "	
		Dziakiewiczowa, wdowa po konduktorze drogowym . . . . .	60	" — "	
		Do przeniesienia . . . . .	12.714	zł. 69 ct.	



Liczba		Poszczególnienie	Wydatki w roku 1893.		Kwota preliminowa- na wedle ustawy z dnia 24. września 1892.
ru- bryki	po- zycyi		zł.	ct.	
budżetu			zł.	ct.	zł.
XVII.	301	Z przeniesienia . . . . .	12.714	zł. 69	ct.
		Fundacja styp. Cesarza Franciszka Jó- zefa I. na pokrycie niedoboru w r. 1893	461	" 84	"
		Galasiewicz, literat i artysta dram. na koszta kuracji . . . . .	100	" —	"
		Gieraszińska, wdowa po dyet. manip. . .	25	" —	"
		Kantor, weteran b. wojsk polskich . .	30	" —	"
		Kasprzycka, wdowa po ogrodniku szkół dublańskich. . . . .	60	" —	"
		Koestlichowa, wdowa po oficjale szpitala powszechnego . . . . .	25	" —	"
		Koszta pogrzebu: ś. p. Jana Matejki (część)	2.827	" 69	"
		" " " Salamaszyńskiego, stróża . . . . .	30	" —	"
		" " " Sobolewskiego, in- żyniera . . . . .	130	" —	"
		" " " Zawadzkiego, pra- ktykanta rach. . . . .	100	" —	"
		" " " Ziembickiego, ad- junkta rach. . . . .	150	" —	"
		" transportu obrazu ś. p. Matejki „Kon- stytucya 3 Maja“ . . . . .	54	" 34	"
		" włożenia w ramy tegoż obrazu . . . .	26	" —	"
		" czyszczenia ram do portretów Mar- szałków . . . . .	25	" —	"
		" przesyłki do c. k. Sądu powiato- wego zagubionych przy ekspedyo- waniu oblig. indemnizacyjnych . . . .	15	" —	"
		" sporządzenia kontraktu kupna realności Schimserowej . . . . .	106	" 90	"
		Dr. Kornfeld za obronę prawną w Try- bunale admin. w sporze z gminą m. Biały . . . . .	25	" —	"
		Kopeciuch z Woli nowosielskiej, pogorzelec	10	" —	"
		Kowalewski b. sługa szpitalny, . . . .	20	" —	"
		Kowalska, wdowa po dyet. manip. . . .	25	" —	"
		Kraczyłowa, wdowa po ekspedytorze . .	40	" —	"
		Krasuski, weteran . . . . .	30	" —	"
		Łopuszańska, wdowa po adjunkcie rach. .	40	" —	"
		Łuniewska, wdowa po inżynierze . . .	70	" —	"
		„Morskie Oko“, koszta w sprawie sporu granicznego . . . . .	1.323	" 49	"
		Mudrykowa, wdowa po słudze szkolnym w Dublanach . . . . .	10	" —	"
		Do przeniesienia . . . . .	18.474	zł. 95	ct.





Liczba		Poszczególnienie	Wydatki w roku 1893		Kwota preliminowa- na wedle ustawy z dnia 24. września 1892.			
ru- bryki	po- zycyi		zł.	ct.	zł.			
budżetu								
XVII.	301	Z przeniesienia . . .	18.474	zł. 95	ct.			
		Nabożeństwo żałobne za duszę ś. p. Teo- fila Lenartowicza . . .	211	" 16	"			
		Olewińska, wdowa po protokoliście . . .	40	" —	"			
		Orzechowska, wdowa po rewidencie rach. Pini, wdowa po dyet. manip. . . .	40	" —	"			
		Piotrowska, wdowa po dyet. rach. . . .	60	" —	"			
		Polniak, stróż Archiwum aktów grodz- kich i ziemskich we Lwowie . . .	90	" —	"			
		Podarki noworoczne . . . . .	40	" —	"			
		Przygodzka, wdowa po inżynierze . . .	56	" —	"			
		Remuneracye dla urzędników, dyurnistów i sług . . . . .	200	" —	"			
		Rondewald, wdowa po konduktorze dróg . . .	7.005	" —	"			
		Rozmaite drobne . . . . .	50	" —	"			
		Sałamazyńska, wdowa po stróżu . . . . .	48	" 51	"			
		Sapałaczyńskie, siostry ś. p. rewid. rach. Skrzynecka Zofia . . . . .	40	" —	"			
		Dr. Stefczyk, profesor szkoły rolniczej w Czernichowie, . . . . .	50	" —	"			
		Sternalowa, wdowa po adjunkcie kaso- wym, . . . . .	600	" —	"			
		Starcy zasłużeni, cele dobroczynne . . .	300	" —	"			
		Strnadowa, wdowa po asystencie ra- chunkowym . . . . .	80	" —	"			
		Szechowiczowa, wdowa po literacie ru- skim . . . . .	2.000	" —	"			
		Szeliski, weteran b. wojsk polskich . . .	25	" —	"			
		Szukatkowa, wdowa po dyetaryuszu ra- chunkowym . . . . .	50	" —	"			
		Szymańska, wdowa po dyetaryuszu mani- pulacyjnym . . . . .	100	" —	"			
		Waliszewski, weteran . . . . .	25	" —	"			
		Wąsowiczowa, żona b. dyet. manip. . . .	60	" —	"			
		Wieńce na trumnę: ś. p. A. hr. Goleje- wskiego . . . . .	50	" 35 1/2	"			
		" " Wł. hr. Kozie- brodzkiego . . . . .	25	" —	"			
		" " Z. Kozłowskiego . . . . .	39	" 35	"			
		" " Mazarakięgo . . . . .	35	" 63	"			
		" " J. Supińskiego . . . . .	30	" —	"			
		Wozniakowa, wdowa po stróżu Archiwum w Krakowie . . . . .	32	" 74	"			
		Zakrzewska, wdowa po sekretarzu . . .	26	" 50	"			
			25	" —	"			
			90	" —	"	30 000	19 1/2	30 000
		Do przeniesienia . . . . .				30.000	19 1/2	30.000



## Fundusz krajowy.

## Część I.

Liczba		Poszczególnienie	Wydatki w roku 1893.		Kwota preliminowa- na wedle ustawy z dnia 24. września 1892.	Dodatkowy kredyt z dnia 24. kwietnia, 2., 4., 6., 10. 15. i 20. maja 1893.	Razem
ru- bryki	po- zycyi		zł.	ct.	zł.	zł.	zł.
budżetu							
XVII.		Z przeniesienia . . . . .	30.000	19 <sup>1</sup> / <sub>2</sub>	30.000	—	30.000
302		Na fundacyę wieczystą im. Jego ces. król. Apostolskiej Mości Cesarza Franciszka Józefa I. . . . .	12.000	—	12.000	—	12.000
303		Dotacya dożywotnia J. E. Dra Franciszka Smolki . . . . .	4.000	—	4.000	—	4.000
304		Dotacya dożywotnia J. W. Oktawa Pie- truskiego . . . . .	5.000	—	5.000	—	5.000
305		Dla księży Unitów chełmskich, ich wdów i sierot . . . . .	1.500	—	1.500	—	1.500
306		Subwencya na budowę kolei od stacyi Pa- łahicze (kolei państwowej) do miasta Tlumacza, II. rata ( <i>nadzwyczajne</i> ) . . . . .	2.000	—	2.000	—	2.000
307		Na podwyższenie funduszu pożyczkowego dla gmin na budowę koszar dla c. k. wojska ( <i>nadzwyczajne</i> ) . . . . .	80.000	—	80.000	—	80.000
308		Jednorazowa subwencya na zabezpieczenie budowy sieci kolei lokalnych wscho- dno-galicyjskich z Tarnopola do Za- leszczyk, Skały i Iwania pustego ( <i>nadzwyczajne</i> ) . . . . .	500.000	—	500.000	—	500.000
309		Związkowi ohotniczych straży pożarnych	2.000	—	2.000	—	2.000
310		Koszta utrzymania Anny Wołoszyn, gmi- nie Tarnopol za gminę Serwery . . . . .	202	75	203	—	203
311		Pogorzecom w Miejscu . . . . .	250	—	250	—	250
312		Pogorzecom w Nawaryi . . . . .	200	—	200	—	200
313		Pogorzecom w Turowce . . . . .	30	—	30	—	30
314		Julii Szaszkievicz . . . . .	100	—	100	—	100
315		Felicya Korosteńska, b. nauczycielka szkoły u P.P. Klarysek w Starym Sączu, stały dar roczny z łaski . . . . .	80	—	80	—	80
316		Pogorzecom gminy Przyszań . . . . .	200	—	200	—	200
317		Dla Towarzystwa ratunkowego w Krakowie	350	—	350	—	350
318		Pogorzecom gminy Wildenthal . . . . .	300	—	300	—	300
319		Pogorzecom gminy Kuściejów . . . . .	200	—	200	—	200
—		Koszta utrzymania Józefy Piękoś . . . . .	—	—	—	172	172
—		" " Róży, Mechla i Abra- hama Lieblińców vel Pintzlerów . . . . .	909	73	—	910	910
—		" " pogrzebu śp. Józefa Bliźnińskiego . . . . .	300	—	—	300	300
—		Pogorzeley gminy Powitna . . . . .	400	—	—	400	400
—		Koszta utrzymania Stefana Misińskiego . . . . .	182	—	—	182	182
—		Pogorzeley gminy Terpiłówka . . . . .	100	—	—	100	100
—		" " Żupawa . . . . .	50	—	—	50	50
		Do przeniesienia { <i>zwyczajne</i>	58.354	67 <sup>1</sup> / <sub>2</sub>	56.413	2.114	58.527
		{ <i>nadzwyczajne</i>	582.000	—	582.000	—	582.000

## Wydatki.

## Fundusz krajowy.

W porównaniu z kwotą preliminowaną okazują się wydatki		Uzasadnienie różnic	Należytości			
			czynne		bierne	
z roku bieżącego						
zł.	zł.		zł.	ct.	zł.	ct.
—	—	Kredyt ten w myśl uchwały Wys. Sejmu z dnia 13. lutego 1894, przeniesiono do rachunku r. 1894.				
172	—	Wydatku nie było z powodu cofnięcia asygnaty.				
172	—					
—	—					

## Fundusz krajowy.

## Część I.

Liczba		Poszczególnienie	Wydatki w roku 1893.		Kwota preliminowa- na wedle ustawy z dnia 24. września 1892.	Dodatkowy kredyt z dnia 24. kwietnia; 2., 4., 6., 10., 15. i 20. maja 1893.	Razem
ru- bryki	po- zycyi		zł.	ct.	zł.	zł.	zł.
budżetu							
XVII.		Z przeniesienia . . . . .	58 354 582.000	67 1/2 —	56.413 582.000	2.114 —	58.527 582.000
	—	Pogorzeley gminy Ulanów . . . . .	600	—	—	600	600
	—	„ „ Sereďne wielkie . . . . .	100	—	—	100	100
	—	„ „ Mikołajów . . . . .	200	—	—	200	200
	—	Schmiedowa Walerya, dar z łaski . . . . .	150	—	—	150	150
	—	Koszta utrzymania Wiktoryi, Heleny i Jadwigi Rusków . . . . .	115	19	—	115	115
	—	Na ogólne cele wystawy krajowej . . . . .	25.000	—	—	25.000	25.000
	—	Gr. kat. komitet cerkiewny w Haliczu . . . . .	200	—	—	200	200
	—	Towarzystwo djaków gr. kat. dyecezyi stanisławowskiej . . . . .	100	—	—	100	100
	—	Gr. kat. komitet cerkiewny w Niemirowie . . . . .	100	—	—	100	100
	—	Koszta utrzymania Tomasza i Józefa Saj- czuków . . . . .	395	20	—	395	395
	—	Wydziałowi krajowemu na koszta udziału w wystawie krajowej . . . . .	15.000	—	—	15.000	15.000
	—	Na koszta sprowadzenia zwłok śp. Teofila Lenartowicza . . . . .	2.000	—	—	2.000	2.000
	—	Koszta utrzymania nieletnich Bąkowskich . . . . .	575	—	—	575	575
	—	Dla dotkniętych klęską elementarną . . . . .	1.000	—	—	1.000	1.000
	—	Budowa domu dla kolonii leczniczej w Ry- manowie . . . . .	1.500	—	—	1.500	1.500
	—	Pogorzeley gminy Potutory . . . . .	500	—	—	500	500
		Razem . . . . .	105.890 582.000	06 1/2 —	56.413 582.000	49.649 —	106.062 582.000
		Suma wydatków w budżecie poszczególnio- nych . . . . .	687.890	06 1/2	638.413	49.649	688.062

## Wydatki.

## Fundusz krajowy.

W porównaniu z kwotą preliminowaną okazują się wydatki		Uzasadnienie różnic	Należytości			
			czynne		bierne	
z roku bieżącego						
mniejsze	większe		zł.	ct.	zł.	ct.
zł.	zł.					
172	—					
—	—					
—	—					
172	172					
—	—					
172	172					
—	—					

Z kredytu tego wypłacono pogorzelncom gmin: Sarańczuki (150 zł.), Mszana (20), Andrychów (64) i Potutory (266), ogółem 500 zł.

Liczba	Poszczególnienie	Wydatki w roku 1893.		Kwota preliminowa- na wedle ustawy z dnia 24. września 1892.		
		ru- bryki	po- zycyi		zł.	ct.
budżetu						
XVII.	<b>Wydatki w budżecie niewyszczególnione.</b>					
	<i>A. Zwrotne.</i>					
	a) Od Zakładu kulturalnego zaliczka dla Dra Sawickiego na podróż wizytacyjną do zakładów obłąkanych . . . . .	100	—	ct.		
	b) „ gmin Bohorodczany i Krosno — gotówka dopłacona przy zakupie efektów . . . . .	—	40	„		
	c) „ Banku krajowego za przewóz mebli . . . . .	18	—	„		
	d) „ fundacyi Pelagii Russanowskiej zaliczka na pokrycie chwilowego niedoboru . . . . .	612	70	„		
	e) „ funduszków stypendyjnych — zaliczki na pokrycie chwilowych niedoborów . . . . .	1.196	85 <sup>1</sup> / <sub>2</sub>	„		
	f) „ Trandy Edwarda, zaliczka na fiakry z powodu zastępstwa rządcy szpitala lwowskiego . . . . .	8	60	„		
	g) „ funduszków regulacyjnych zaliczki na pokrycie niedoborów w r. 1893:					
	α) Trześniówka . . . . .	3.480	24	„		
	β) Krzemienica . . . . .	9.594	80	„		
	γ) Kisielina . . . . .	2.057	99 <sup>1</sup> / <sub>2</sub>	„	17.069	59
						—
	<i>B. Bezzwrotne.</i>					
	h) Drobne . . . . .				1	01
	<b>Suma wydatków w budżecie nieprzewidzianych</b>				<b>17.070</b>	<b>60</b>
						—



## Wydatki.

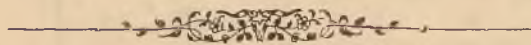
## Fundusz krajowy.

W porównaniu z kwotą preliminowaną okazują się wydatki		Uzasadnienie różnic	Należytości			
			czynne		bierne	
mniejsze	większe		z roku bieżącego			
zł.	zł.		zł.	ct.	zł.	ct.
—	17.070	Wydatek ten znajduje pokrycie w przypisanej obok należytości czynnej.	17.069	59	—	—
—	1		—	—	—	—
—	17.071		17.069	59	—	—



Cześć II.

D O C H O D Y .



Liczba		Poszczególnienie	Dochody w roku 1893		Kwota preliminowana według ustawy z dnia 24. września 1892.	Kredyt dodatkowy z dnia 9. maja 1893.	Razem
ru- bryki	po- zycyi		zł.	ct.	zł.	zł.	
budżetu					zł.	zł.	
		<b>Dochody.</b>					
I.	1	Pozostałość z rachunków z roku 1891.	237.486	14	—	237.486	237.486
		<b>Odsetki od pieniędzy chwilowo lokowanych.</b>					
II.	2	Z kapitałów uposażenia kasy krajowej	38.273	28	5.000	—	5.000
		<b>Dochody z dróg krajowych.</b>					
III.	3	<i>Myta.</i>					
		1. Annopol, 2. Dąbie, 3 Ryszki, 4. Tuszów	2.178	zł. —	ct.		
		5. Babice	450	"	48	"	
		6. Babińce, 7. Białokiernica, 8. Borszczów,					
		9. Iwanków, 10. Iwanie puste, 11. Koro-					
		lówka, 12. Kozaczówka, 13. Kozaczyzna,					
		14. Krzywce dolne, 15. Jezierzany, 16.					
		Łanowce, 17. Perejmy, 18. Uście biskupie	12.050	"	—	"	
		19. Bagiennica	2.636	"	17	"	
		20. Dobrowlany, 21. Kasperowce, 22. Tłuste	3.406	"	—	"	
		23. Bełzec, 24. Jarosław, 25. Cieszanów,					
		26 Oleszyce, 27. Płazów, 28. Wulka za-					
		pałowska	16.295	"	88	"	
		29. Białakarczma, 30. Buczacz, 31. Demianów,					
		32. Husiatyn, 33. Krzywe, 34. Monaste-					
		rzyska, 35. Podkamień, 36. Panasówka,					
		37. Podwołoczyska, 38. Zaleszczyki, 39. Za-					
		lipie	20.166	"	66	"	
		40 Bieńczyce, 41. Mogiła, 42. Zwierzyniec	7.700	"	—	"	
		43. Bieśnik, 44. Gnojnik 45. Iwkowa, 46. Just,					
		47. Pomianowa	5.185	"	—	"	
		48. Birza, 49. Grabownica	3.605	"	74	"	
		50. Błotnia	1.086	"	—	"	
		51. Bohutyn, Rozhadów	1.806	"	—	"	
		52. Branice, 53. Kaszów, 54. Przeginia	1.582	"	20	"	
		Do przeniesienia	78.148	zł. 13	ct.		

## Dochody.

## Fundusz krajowy.

W porównaniu z kwotą preliminowaną okazują się dochody		Uzasadnienie różnic	Należytości			
			czynne		bierne	
z roku bieżącego						
zł.	zł.		zł.	ct.	zł.	ct.
—	—	W skut-k dodatkowej uchwały Wys. Sejmu z dnia 9. maja 1893, zarachowuje się niniejszą pozostałość na poczet roku 1893. a to z uwagi na zmniejszone dochody z dodatków krajowych z powodu skrócenia roku budżetowego.	—	—	—	—
—	33.273	<i>Dochód od budżetu wyższy o . . . . . 33 273 zł.</i>	—	—	—	—
		<i>uwzględnivszy jednak, że w rubryce XIV. poz. 172. wydatków, opłata odsetków biernych od chwilowych pożyczek wyniosła więcej od budżetu o . . . . . 12.659 „</i>				
		<i>okazuje się zatem w tym roku wynik od budżetu w ogóle korzystniejszy o znaczną kwotę . . . . . 20.614 zł.</i>				
			363	83	—	—
			19	12	—	—
			382	95	—	—

Liczba		Poszczególne	Dochody w roku 1893.		Kwota preliminowa- na wedle ustawy z dnia 24. września 1892.	
ru- bryki	po- zyczy		zł.	ct.		
budżetu			zł.	ct.	zł.	
III.	3	Z przeniesienia 78.148 zł. 13 ct.				
		55. Brzeżany, 56. Horodyszcze, 57. Kozowa . . . . .	9.023	" "		
		58. Brzeźnica . . . . .	752	" 40 "		
		59. Busk . . . . .	1.700	" — "		
		60. Chelmek . . . . .	816	" 55 "		
		61. Chołojów . . . . .	1.725	" — "		
		62. Czortków, 63. Dżuryn, 64. Koszyłowce . . . . .	1.480	" — "		
		65. Dawidów, 66. Repechów, 67. Spiczyn . . . . .	3.331	" 15 "		
		68. Dawidkowce . . . . .	900	" — "		
		69. Darachów, 70. Dobropol, 71. Kurzany, 72. Kutce, 73. Szlachcińce, 74. Strupów, 75. Zbaraż . . . . .	7.486	" — "		
		76. Dębno, 77. Nowy Targ (Czarny Dunajec), 78. Nowy Targ (Biały Dunajec), 79. Obi- dowa . . . . .	10.100	" — "		
		80. Dynów, 81. Newistka . . . . .	2.964	" 24 "		
		82. Gładyszów, 83. Konieczna, 84. Ropica ru- ska, 85. Siary . . . . .	6.200	" — "		
		86. Gródek, 87. Stary Sącz, 88. Łęka, 89. Szczawnica, 90. Zabełcze . . . . .	8.250	" — "		
		91. Graboszyce, 92. Goryczkowce, 93. Skawce . . . . .	4.400	" — "		
		94. Gólkowice . . . . .	3.500	" — "		
		95. Gorzyce . . . . .	765	" — "		
		96. Halicz, 97. Jamnica, 98. Jezupol, 99. Mi- łowanie, 100. Pobereże, 101. Tłumacz . . . . .	10.309	" 02 "		
		102. Jasionka, 103. Sokółów, 104. Staromieście . . . . .	5.175	" — "		
		105. Jasienów . . . . .	1.626	" — "		
		106. Jeżowe, 107. Piorunka . . . . .	1.779	" — "		
		108. Kluwińce, 109. Suchostaw . . . . .	2.500	" — "		
		110. Kadubińce, 111. Młynowce, 112. Założce . . . . .	2.155	" 97 "		
		113. Krogulec . . . . .	250	" — "		
		114. Kurów . . . . .	658	" 43 "		
		115. Krzyż . . . . .	2.478	" 93 "		
		116. Łącko . . . . .	2.073	" — "		
		117. Miechocin . . . . .	1.100	" — "		
		118. Mosty drogowe, 119. Mosty mostowe . . . . .	1.300	" — "		
		120. Mikulińce (Śniatyn) . . . . .	6.200	" — "		
		121. Niezwiska . . . . .	1.120	" 08 "		
		122. Nowy dwór . . . . .	1.800	" — "		
		123. Niedzica . . . . .	602	" 36 "		
		124. Olszany, 125. Przemyśl . . . . .	4.328	" — "		
		126. Ottynia . . . . .	2.015	" — "		
		127. Podliski . . . . .	5.112	" 88 "		
		Do przeniesienia . . . . .	194.125	zł. 14 ct.		

## Dochody.

## Fundusz krajowy.

W porównaniu z kwotą preliminowaną okazują się dochody		Uzasadnienie różnic	Należności			
			czynne		bierne	
z roku bieżącego						
zł.	zł.		zł.	ct.	zł.	ct.
			382	95	—	—
			35	76	—	—
			644	03	—	—
			400	—	—	—
			348	81	—	—
			1.811	55	—	—

Liczba		Poszczególne	Dochody w roku 1893.		Kwota preliminowa- na wedle ustawy z dnia 24. września 1892.
ru- bryki	po- zyty		zł.	ct.	
budżetu					
III.	3	Z przeniesienia	194.125	zł. 14 ct.	
		128. Porzeczce, 129. Stawczany . . . . .	2.020	" 13 "	
		130. Pieczychwosty . . . . .	1.815	" "	
		131. Puchary . . . . .	813	" — "	
		132. Przeworsk . . . . .	1.613	" 33 "	
		133. Raszków, 134. Serafince . . . . .	1.872	" 92 "	
		135. Radwan . . . . .	1.742	" 36 "	
		136. Łapajówka . . . . .	2.700	" — "	
		137. Rozwadów . . . . .	1.105	" — "	
		138. Stecowa . . . . .	1.802	" — "	
		139. Smykowce, 140. Zagrobela . . . . .	8.600	" — "	
		141. Szafłary, 142. Poronin . . . . .	2.595	" — "	
		143. Stojanów . . . . .	608	" 98 "	
		144. Tyrawa wołoska, 145. Załuż . . . . .	1.165	" — "	
		146. Tyśmienica . . . . .	1.702	" — "	
		147. Wielowieś . . . . .	1.042	" 54 "	
		148. Żółkiew . . . . .	3.105	" — "	228.427 40 225.000
	4	Odsetki zwłoki i kary konwencyjonalne . . . . .	1.076	36 <sup>1</sup> / <sub>2</sub>	430
	5	Grzywny za przestępstwa drogowe . . . . .	197	19	100
	6	Datki dobrowolne na budowę dróg krajowych od stron prywatnych:			
		1. Na drogę Lwów-Stojanów:			
		Rada powiatowa w Kamionce Strumiłowej . . . . .	1.000	zł. — ct.	
		Gmina Kamionka Strumiłowa . . . . .	250	" — "	1.250 zł. — ct.
		2. Most pod Kurowem:			
		Rada powiatowa w Nowym Sączu . . . . .	1.000	" — "	
		3. Droga Rzeszów-Nadbrzezie:			
		Gmina Itozwadów . . . . .	68	zł. 25 ct.	
		Horodyński Bogusław . . . . .	200	" — "	
		Ekstein Mendel . . . . .	214	" 29 "	
		Konopka Ksawery . . . . .	300	" — "	
		Gminp Zalesie gorzyckie . . . . .	16	" — "	798 " 54 "
		4. Droga Tarnów-Saczucin:			
		Rada powiatowa w Dąbrowej . . . . .	500	" — "	3.548 54 6.139
		Do przeniesienia . . . . .	233.249	49 <sup>1</sup> / <sub>2</sub>	231.669



## Dochody.

## Fundusz krajowy.

W porównaniu z kwotą preliminowaną okazują się dochody		Uzasadnienie różnic	Należności			
			czynne		bierne	
mniejsze	większe		z roku bieżącego			
zł.	zł.		zł.	ct.	zł.	ct.
			1.811	55	—	—
			458	08	—	—
			6	02	—	—
—	3.427	<i>Dochód większy wedle zawartych kontraktów.</i>				
—	646	<i>Dochody większe, ponieważ wpływy tego rodzaju nie są stałe.</i>				
—	97					
2.590	—	<i>Dochody mniejsze z powodu, że spłatę datków dobrowolnych na drogę Lwów Stojanów od Re-prezentacyi pow. w Kamionce strum. i od tamtejszej gminy, tudzież datku dobrowolnego na drogę Rzeszów - Nadbrzezie od gminy Sokółów rozłożono na mniejsze raty.</i>				
2.590	4.170		2.275	65	—	—

Liczba		Poszczególnienie	Dochody w roku 1893.		Kwota preliminowa- na wedle ustawy z dnia 24. września 1892.
ru- bryki	po- zycy		zł.	ct.	
budżetu			zł.	ct.	zł.
III.	6	Z przeniesienia .	233.249	49 <sup>1</sup> / <sub>2</sub>	231.669
		Subwencye z funduszów państwowych uwidacznia się jedynie dla ewidencji przed kolumną, gdyż odnośne dochody przeznaczone na specjalne cele, strącono od wydatków dotyczących w rubr. X. Subwencye te są następujące :			
		1. Od Skarbu Państwa na budowę drogi krajowej Dynów - Kańczuga a conto III. raty . . . . .	17.525	zł. — ct.	
		2. Od Skarbu Państwa pożyczka bezprocentowa na budowę powyższej drogi I. rata . . . . .	30.000	" — "	
		3. Od tegoż na koszt utrzymania drogi Chodorów-Rohatyn . . . . .	3.000	" — "	
		Razem . . . . .	50.525	zł. — ct.	
		Suma rubryki III. . . . .	233.249	49 <sup>1</sup> / <sub>2</sub>	231.669
IV.		<b>Nadwyżki dochodów od zakładów dotowanych.</b>			
	7	Od funduszu policyi krajowej . . . . .	2.436	29	3.529
	8	" " szpitala św. Łazarza w Krakowie . . . . .	4.302	03	—
	9	" " " lwowskiego . . . . .	4.567	86 <sup>1</sup> / <sub>2</sub>	—
	10	" " zakładu dla obłąkanych na Kulparkowie . . . . .	6.532	10	—
		Suma rubryki IV. . . . .	17.838	28 <sup>1</sup> / <sub>2</sub>	3.529
V.		<b>Zwroty zaliczek z lat ubiegłych.</b>			
	11	Od urzędników krajowych z płac . . . . .	18.032	49	19.000
	12	" szpitali powszechnych z rachunków kwartalnych . . . . .	18.737	38	13.600
	13	" gmin za dawniejsze koszty leczenia . . . . .	483	18 <sup>1</sup> / <sub>2</sub>	600
	14	" stron rozmaitych ze spraw drogowych . . . . .	659	64	1.800
	15	Rozmaite :			
		a) fundusze stypendyjne, zwroty na poczet zaliczek danych na pokrycie chwilowych niedoborów . . . . .	1.498	zł. 56 <sup>1</sup> / <sub>2</sub> ct.	
		Do przeniesienia . . . . .	1.498	zł. 56 <sup>1</sup> / <sub>2</sub> ct.	
			37.912	69 <sup>1</sup> / <sub>2</sub>	35.000

## Dochody.

## Fundusz krajowy.

W porównaniu z kwotą preliminowaną okazują się dochody		Uzasadnienie różnic	Należności				
			z roku bieżącego		bierne		
			czynnne		zł.	ct.	
mniejsze	większe			zł.	ct.	zł.	ct.
zł.	zł.			zł.	ct.	zł.	ct.
2.590	4.170			2.275	65	—	—
		Należność w datkach dobrowolnych wynosiła z końcem roku 1892 . . . . . 23.828 zł. 06 <sup>1</sup> / <sub>2</sub> ct. Odpisano . . . . . 51 „ 20 „ <u>23.776 zł. 86<sup>1</sup>/<sub>2</sub> ct.</u> Wpłacono w roku 1893 . . . . . 3.548 „ 54 „ Pozostaje z końcem r. 1893 . 20.228 zł. 32 <sup>1</sup> / <sub>2</sub> ct.					
2 590	4.170			2.275	65	—	—
	1.580						
1.093	—	Obacz specjalne zamknięcia rachunków odnośnych funduszów.					
—	4.302						
—	4 568						
—	6.532						
1.093	15.402			—	—	—	—
	14.309						
968	—	Różnice z powodu niestałości dochodów tego rodzaju.					
—	5.137						
117	—						
1.139	—						
2.224	5.137			—	—	—	—

Liczba		Poszczególnienie	Dochody w roku 1893.		Kwota preliminowa- na wedle ustawy z dnia 24. września 1892.	
ru- bryki	po- zycyi		zł.	ct.	zł.	
budżetu						
V.	15	Z przeniesienia . . . . .	1,498 zł. 56 <sup>1</sup> / <sub>2</sub> ct.	37.912	69 <sup>1</sup> / <sub>2</sub>	35.000
		b) Stróże gmina, zwrot zaliczki udzielonej przy zakupie efektów . . . . .	66 „ 87 „			
		c) Różne zwroty zaliczek w sprawach melioracyjnych, mianowicie na:				
		1. regulację Sanu pod Siedliskami i Warą . . . . .	100 „ 62 „			
		2. regulację Raby pod Winiarami . . . . .	97 „ 55 „			
		3. zawikłanie odsypisk na rzekach podkarpackich . . . . .	1.675 „ — „			
		4. kosztą podróży w sprawie rachunków Starego Brnia . . . . .	80 „ — „			
		5. zdjęcia i projekty . . . . .	— „ 44 „			
		d) Dr. Bieliński syndyk, zwrot zaliczki na kosztą kancelaryjne . . . . .	500 „ — „			
		e) Zwroty zaliczek na cele przemysłowe . . . . .	635 „ 67 „			
		f) Zwroty kosztów komisyjnych w sprawach gminnych i powiatowych . . . . .	1.236 „ 15 „			
		g) Zwrot zaliczek na kosztą szczepienia . . . . .	614 „ 30 „	6.505	16 <sup>1</sup> / <sub>2</sub>	2.000
		C. k. Rada szkolna krajowa, zwrot reszty nieużytych zaliczek wypłaconych funduszowi szkolnemu emerytalnemu w roku 1892 . . . . .		12.746	37	—
		Suma rubryki V. . . . .		57.164	23	37.000
VI.		<b>Zwroty pożyczek.</b>				
	16	Sanok gmina, 32 (ostatnia) rata pożyczki 10.000 zł.:				
		a) w kapitale . . . . .	470 zł. 18 ct.			
		b) 6% odsetkach . . . . .	— „ — „	470	18	470
	17	Jasielska Spółka wodna, reszta z pożyczki bezprocentowej 1.500 zł. na regulację Wisłoka . . . . .		—	—	150
	—	Łańcut, Wydział powiatowy, spłata reszty bezprocentowej pożyczki 4.500 zł. na budowę mostu na Wisłoka . . . . .		450	—	—
	18	Chorzelowska Spółka wodna dla odpływu wód w powiecie mieleckim między Wisłoką a drogą krajową Dębicko-Tarnobrzeską, od pożyczki 6.300 zł. VII. rata . . . . .		509	89	718
		Do przeniesienia . . . . .		1.430	07	1 338

## Dochody.

## Fundusz krajowy.

W porównaniu z kwotą preliminowaną okazują się dochody		Uzasadnienie różnic	Należności				
			czynne		bierne		
mniejsze zł.	większe zł.		z roku bieżącego				
			zł.	ct.	zł.	ct.	
2.224	5.137						
		<p><i>Do poz. 15 a) Zwroty z funduszów stypendyjnych:</i></p> <p><i>a) Barczewski IV. . . . . 669 zł. 18 ct.</i></p> <p><i>b) Dolliner . . . . . 8 " 92 "</i></p> <p><i>c) Egiersey dla Siedleckich II. . . . . 3 " 20 "</i></p> <p><i>d) Cielmecki . . . . . — " 50 "</i></p> <p><i>e) Kretowicz . . . . . — " 90<sup>1</sup>/<sub>2</sub> "</i></p> <p><i>f) Stupnicki Marceli . . . . . 728 " 40 "</i></p> <p><i>g) Boznański . . . . . 16 " 12 "</i></p> <p><i>h) Sapięha (fund. rezerw.) . . . . . 70 " 30<sup>1</sup>/<sub>2</sub> "</i></p> <p><i>i) Tarnowski Franc. . . . . 1 " 03 "</i></p> <hr/> <p>Razem jak wykazano . 1.498 zł. 56<sup>1</sup>/<sub>2</sub> ct.</p>					
—	4.505	Różnica z powodu niestałości dochodów tego rodzaju.	231	96	—	—	
—	12 746	<i>Dochód niepreliminowany</i> wpłynął z powodu zwrotu przez Radę szkolną krajową zapasu kasowego, wykazanego w zamknięciu za r. 1892. na str. 361.	—	—	—	—	
2.224	22.388		231	96	—	—	
	20.164						
—	—						
150	—	Uchwałą Wys. Sejmu z dnia 6. maja 1893 odpisano całą resztę długu z procentami (L. S. 733).					
—	450	Ostatnia zaległa rata z roku 1892, która wstawiona była do budżetu roku 1892.					
208	—	<i>Dochód mniejszy</i> z powodu nieregularnego wpływnia rozrepartowanych na strony konkurencyjne należności, ściąganych wraz z podatkami przez c. k. urzędy podatkowe.	88	20	—	—	
358	450		88	20	—	—	

Liczba		Poszczególnienie	Dochody w roku 1893.		Kwota preliminowa- na wedle ustawy z dnia 24. września 1892.
ru- bryki	po- zyczy		zł.	ct.	zł.
budżetu					
VI.		Z przeniesienia . . . . .	1.430	07	1.338
19		Chrzanów, Wydział powiatowy, IV. rata bezprocentowej pożyczki 3.000 zł. dla ludności dotkniętej gradobiciem . . . . .	300	—	300
20		Myślenice, Wydział powiatowy, V. rata bezprocentowej pożyczki 3.000 zł. dla ludności dotkniętej gradobiciem . . . . .	300	—	300
21		Wieliczka, Wydział powiatowy, VII. i VIII. rata bezprocentowej pożyczki 3.000 zł. dla ludności dotkniętej gradobiciem . . . . .	300	—	300
22		Kańczuga, szkoła koronkarska, III. i IV. rata bezprocentowej pożyczki 200 zł. udzielonej na fundusz obrotowy . . . . .	40	—	40
23		Od Wydziałów powiatowych, zwrot bezprocentowych pożyczek udzielonych dla ludności dotkniętej klęską nieurodzaju w roku 1889., mianowicie:			
		1. Borszczów, Wydział powiat., II. rata od pożyczki 25.000 zł.	4.166	66	4.167
		2. Brzesko, " " " " " " 3.500 " "	583	67	583
		3. Brzozów, " " " " " " 8.000 " "	1.333	34	1.333
		4. Buczacz, " " " " " " 10.000 " "	1.666	67	1.667
		5. Chrzanów, " " " " " " 5.000 " "	833	—	833
		6. Czortków, " " " " " " 41.000 " "	6.584	27	6.833
		7. Horodenka, " " " " " " 15.000 " "	2.500	—	2.500
		8. Kolbuszowa, " " " " " " 12.000 " "	2.000	—	2.000
		9. Mielec, " " " " " " 18.000 " "	3.000	—	3.000
		10. Rohatyn, " " " " " " 4.000 " "	290	47	667
		11. Ropezyce, " " " " " " 2.000 " "	333	33	333
		12. Sokal, " " " " " " 9.000 " "	1.500	—	1.500
		13. Stryj, " " " " " " 8.000 " "	1.333	33	1.333
		14. Trembowla, " " " " " " 10.000 " "	1.667	—	1.667
		15. Wadowice, " " " " " " 10.000 " "	1.666	70	1.667
		16. Zbaraż, " " " " " " 18.000 " "	3.000	—	3.000
		17. Złoczów, " " " " " " 1.500 " "	250	—	250
24		Zarząd centralny galic. Towarzystwa dla ogrodnictwa i pszczelnictwa we Lwowie, zwrot bezprocentowej pożyczki 500 zł. II. rata . . . . .	—	—	50
25		Zarząd wzorowego warsztatu szewskiego w Uhnowie, zwrot zaliczek 200 zł. i 300 zł. ogółem 500 zł., udzielonych na zakupno materiałów, III. i IV. rata . . . . .	100	—	100
26		Muszyna, szkoła koronkarska, zwrot zaliczki 200 zł. udzielonej na zakupno materiałów, II. i III. rata . . . . .	40	—	40
		Do przeniesienia . . . . .	35.218	51	35.801



Liczba		Poszczególnienie	Dochody w roku 1893		Kwota preliminowa- na wedle ustawy z d. 24. września 1892.	
ru- bryki	po- zycy		zł.	ct.	zł.	
budżetu						
VI.		Z przeniesienia	85.218	51	35.801	
27		Sanok, komitet parafialny gr. kat., zwrot pożyczki bezprocentowej 1.200 zł., udzielonej na restaurację cerkwi, II. rata	120	—	120	
28		Od Wydziałów powiatowych, zwrot bezprocentowych pożyczek udzielonych dla ludności dotkniętej klęską nieurodzaju w roku 1891., mianowicie:				
		1. Biała, Wydz. powiatowy I. rata od pożyczki	3.000 zł.	1.000	—	1.000
		2. Bochnia, " " " " " "	5.000 "	969	59	1.667
		3. Brzesko, " " " " " "	3.500 "	1.167	—	1.167
		4. Chrzanów, " " " " " "	4.000 "	1.334	—	1.333
		5. Czortków, " " " " " "	1.000 "	333	33	333
		6. Dąbrowa, " " " " " "	2.500 "	833	34	833
		7. Gorlice, " " " " " "	3.000 "	—	—	1.000
		8. Grybów, " " " " " "	3.000 "	1.000	—	1.000
		9. Kolbuszowa, " " " " " "	4.000 "	1.333	34	1.333
		10. Kraków, " " " " " "	3.000 "	1.000	—	1.000
		11. Mielec, " " " " " "	3.000 "	1.000	—	1.000
		12. Myślenice, " " " " " "	4.000 "	1.333	34	1.333
		13. Nisko, " " " " " "	3.000 "	1.000	—	1.000
		14. Nowy Sącz, " " " " " "	3.500 "	954	63	1.167
		15. Nowy Targ, " " " " " "	3.500 "	1.500	—	1.167
		16. Pilzno, " " " " " "	3.000 "	653	78	1.000
		17. Ropczyce, " " " " " "	3.500 "	917	33	1.167
		18. Rzeszów, " " " " " "	2.500 "	817	37	833
		19. Tarnów, " " " " " "	2.500 "	—	—	1.500
		i od pożyczki 2.000 zł., razem od	4.500 "	—	—	1.500
		20. Tarnobrzeg Wydz. powiatowy I. rata od pożyczki	2.000 "	666	67	667
		21. Wadowice, " " " " " "	3.500 "	1.166	68	1.167
		22. Wieliczka, " " " " " "	5.000 "	1.667	—	1.667
		23. Żywiec, " " " " " "	3.000 "	—	—	1.000
—		Michniewicz Mieczysław, nabywca pretensyi funduszu krajowego do K. Moraczewskiego & E. Brudzewskiego, na poczet reszty należności 850 zł.		192	33	
		Do przeniesienia	56.178	24	61.255	



## Dochody.

## Fundusz krajowy.

W porównaniu z kwotą prelimitowaną okazują się dochody		Uzasadnienie różnic	Należności			
			czynne		bierne	
			z roku bieżącego			
mniejsze	większe		zł.	ct.	zł.	ct.
1.033	451		88	20	—	—
—	—					
697	—	<i>Dochód mniejszy, ponieważ w skutek nowej klęski zezwolono niektórym dłużnikom na spłatę pożyczek dopiero od 1. października 1894. (LW. 46.015/1893).</i>				
—	1	<i>Dochód nieco większy z powodu nadesłania raty zaokrąglonej do pełnego złotego a. w.</i>				
1.000	—	<i>Rata z roku 1893 nie wpłynęła. Urgens do L. W. 44.187/1894.</i>				
—	—					
—	—					
212	—	<i>Dochód mniejszy z powodu prolongaty do 1. października 1894. (LW. 48.259/1893).</i>				
—	333	<i>Dochód większy z powodu nadesłania z góry części upłaty długu, przypadającej w roku 1894.</i>				
346	—	<i>Dochód mniejszy, w miarę ściągnięcia przez c. k. urząd podatkowy od pojedynczych dłużników przypadających upłat.</i>				
250	—	<i>Dochody mniejsze w miarę ściągnięcia przez c. k. urzędy podatkowe od pojedynczych dłużników przypadających upłat.</i>				
16	—					
1.500	—	<i>Rata za rok 1893 nie wpłynęła. Urgens do L. W. 44.186/1894.</i>				
—	—					
—	—					
1.000	—	<i>Rata za rok 1893 nie wpłynęła. Urgens do L. W. 44.185/1894.</i>				
—	192	<i>Dochód niepreliminowany od pożyczki pierwotnej 4.500 zł., od której jeszcze w roku 1889 prelimitowane przesłano stałe raty zwrotu, jako od pretensyi dochodzonej na drodze sądowej. Z końcem roku 1893., po odpisaniu do L. W. 30.676/1894 kwoty 450 zł., uiszczeniu zaś kwoty 192 zł. 33 ct., pozostała reszta wierzytelności w sumie 207 zł. 67 ct.</i>				
6.054	977			88	20	—

Liczba		Poszczególne	Dochody w roku 1893.		Kwota preliminowa- na wedle ustawy z dnia 24. września 1892.
ru- bryki	po- zycy		zł.	ct.	
budżetu					zł.
VI.		Z przeniesienia . . . . .	56.178	24	61.255
—		Chłopczyce gmina, zwrot reszty bezprocentowej pożyczki w pierwotnej wysokości 1.000 zł. na budowę kościoła . . . . .	100	—	—
—		Zarząd kraj. naukowego warsztatu szewskiego w Witkowie No- wym, zwrot zaliczki udzielonej na kapitał obrotowy 500 zł.	—	—	—
		<u>Suma rubryki VI. . . . .</u>	<u>56.278</u>	<u>24</u>	<u>61.255</u>
VII.		<b>Dochody szkoły gospodarstwa lasowego we Lwowie.</b>			
29		Subwencya z c. k. Skarbu Państwa . . . . .	6.000	—	6.000
30		Opłaty od uczniów . . . . .	295	—	330
—		Zwrot zaliczek udzielonych w latach ubiegłych . . . . .	410	—	—
		<u>Suma rubryki VII. . . . .</u>	<u>6.705</u>	<u>—</u>	<u>6.330</u>
VIII.		<b>Dochody krajowych szkół rolniczych i folwarku w Dublanach.</b>			
31		Wyższa szkoła rolnicza w Dublanach . . . . .	14.634	25	17.463
32		Szkoła parobków " " . . . . .	2.683	76	2.988
33		Folwark " " . . . . .	19.509	18 <sup>1</sup> / <sub>2</sub>	17.415
34		Szkoła gorzelnicza " " . . . . .	2.310	—	1.800
35		Gorzelnia krajowa " " . . . . .	4.619	55	6.593
		<u>Suma rubryki VIII . . . . .</u>	<u>43.756</u>	<u>74<sup>1</sup>/<sub>2</sub></u>	<u>46.259</u>
IX.		<b>Dochody krajowej szkoły rolniczej i folwarku w Czernichowie.</b>			
36		Szkoła średnia rolnicza w Czernichowie . . . . .	29.891	58 <sup>1</sup> / <sub>2</sub>	28.500
37		Folwark w Czernichowie . . . . .	12.509	79	14.082
		<u>Suma rubryki IX. . . . .</u>	<u>42.401</u>	<u>37<sup>1</sup>/<sub>2</sub></u>	<u>42.582</u>

## Dochody.

## Fundusz krajowy.

W porównaniu z kwotą preliminowaną okazują się dochody		Uzasadnienie różnic	Należności			
			czynne		bierne	
mniejsze zł.	większe zł.		z roku bieżącego			
			zł.	ct.	zł.	ct.
6.054	977		88	20		
—	100	<i>Dochód niepreliminowany z tytułu spłaty ostatniej raty długu, preliminowanej na rok 1888. Rachunek tedy z gminą został w tym roku zupełnie wyrównany.</i>				
—	—					
6.054	1.077	<i>Nowa pożyczka bezprocentowa, udzielona do LW. 20.772/1893 w roku 1893 z rubryki XVI. poz. 251., do spłaty w 10 równych ratach kwartalnych go 50 zł. od 1. Stycznia 1893.</i>	500	—	—	—
4.977			588	20		
—	—	<i>Obacz specjalne zamknięcie rachunku tej szkoły, oraz wyjaśnienia przy rubryce XV. poz. 179 wydatków.</i>				
35	—					
—	410					
35	410		—	—	—	—
	375					
2.829	—	<i>Obacz specjalne zamknięcie rachunków tych szkół, oraz wyjaśnienia przy rubryce XV. poz 180—184 wydatków.</i>				
304	—					
—	2.094					
—	510					
1.973	—					
5.106	2.604		—	—	—	—
2.502						
—	1.391	<i>Obacz specjalne zamknięcia rachunków, oraz wyjaśnienie przy rubryce XV. poz. 185 i 186 wydatków.</i>				
1.572	—					
1.572	1.391		—	—	—	—
181						

Liczba		Poszczególnienie	Dochody w roku 1893		Kwota preliminarowa na wedle ustawy z dnia 24. września 1892.	Kredyt dodatkowy z dnia 9. maja 1893.	Razem
ru- bryki	po- zycy		zł.	ct.			
budżetu							
X.		<b>Dochody innych szkół rolniczych krajowych.</b>					
	38	Niższa szkoła rolnicza w Horodence . . . . .	2.625	—	2.610		
	39	" " " w Jagielnicy . . . . .	3.781	18 <sup>1</sup> / <sub>2</sub>	2.960		
	40	" " " w Kobiernicach . . . . .	5.019	21	4.868		
	41	Szkoła ogrodnicza w Tarnowie . . . . .	4.154	61	3.350		
	42	" uprawy i wyprawy lnu i konopi w Gródku . . . . .	2.223	93	2.382		
		<u>Suma rubryki X. . . . .</u>	<u>17.803</u>	<u>93<sup>1</sup>/<sub>2</sub></u>	<u>16.170</u>	—	—
XI.		<b>Zwroty za sprawdzanie rachunków aptekarskich.</b>					
	43	Od szpitali powszechnych . . . . .	597	72	600	—	—
XII.		<b>Dochód z przelania do skarbu krajowego pozostałości z funduszu zapomogi z roku 1866.</b>					
	44	Wpływ ze zwrotu pożyczek udzielonych Wydziałom powiatowym . . . . .	6.973	83	5.008	—	—
XIII.		<b>Dochody z kwaterunku żandarmeryi.</b>					
	45	Kwaterunkowe . . . . .	12.250	—	10.017	3.446	13.463
	46	Noclegowe . . . . .	19.534	16 <sup>1</sup> / <sub>2</sub>	18.214	—	18.214
	47	Udział administracyi politycznej . . . . .	13.441	44 <sup>1</sup> / <sub>2</sub>	12.897	—	12.897
	48	Dochód z gmachu kwowskiego . . . . .	12.936	—	12.936	—	12.936
		<u>Suma rubryki XIII. . . . .</u>	<u>58.161</u>	<u>61</u>	<u>54.064</u>	<u>3.446</u>	<u>57.510</u>
XIV.	49	<b>Dochód ze zwrotu wydatków szupasowych.</b>					
		a) Od samoplacych . . . . .			650 zł. 97 <sup>1</sup> / <sub>2</sub> ct.		
		b) " gmin . . . . .			7.038 " 82 <sup>1</sup> / <sub>3</sub> "		
		c) " obcych krajów . . . . .			418 " 81 "		
		d) Rozmaite . . . . .			253 " 31 "		
			8.361	92	7.500		
		<u>Suma rubryki XIV. . . . .</u>	<u>8.361</u>	<u>92</u>	<u>7.500</u>	—	—

## Dochody.

## Fundusz krajowy.

W porównaniu z kwotą preliminowaną okazują się dochody		Uzasadnienie różnic	Należytości			
			czynne		bierne	
z roku bieżącego						
mniejsze	większe		zł.	ct.	zł.	ct.
zł.	zł.					
—	15	Obacz specyalne zamknięcia rachunków tych szkół, oraz wyjaśnienia przy rubryce XV. poz. 187—189 i 191—192 wydatków.				
—	821					
—	151					
—	805					
158	—					
158	1 792		—	—	—	—
	1 634					
2	—	Różnica drobna z powodu, że od szpitala powszechnego w Stanisławowie wpłynęła zaległość z tego tytułu za rok 1892 w kwocie 20 zł. 73 ct., natomiast zaś nie wpłynęła wykazana obok należytość bieżąca za rok 1893 w kwocie 23 zł. 01 ct.	23	01	—	—
—	1 966	<i>Dochód większy z powodu wpływu zaległości z lat dawniejszych.</i>	—	—	—	—
1 213	—	Wyniki w ogóle korzystniejsze o 652 zł. wedle złożonych przez c. k. Komendę żandarmeryi rachunków do LW. 30.393/1894 i 34.517/1894.				
—	1 320					
—	545					
—	—					
1 213	1 865		—	—	—	—
	652					
—	862	<i>Dochód większy z powodu wpływu zaległości z lat dawniejszych.</i>	449	82	—	—
—	862		1 952	12	—	—
			528	11 <sup>1/2</sup>	—	—
			13	31	—	—
			2 943	36 <sup>1/2</sup>	—	—

Liczba		Poszczególnienie	Dochody w roku 1893.		Kwota preliminowa- na wedle ustawy z dnia 24. września 1892.
ru- bryki	po- zycy		zł.	ct.	
budżetu				zł.	
XV.		<b>Dochody z krajowych składów zbożowych i spirytusowych.</b>			
	50	We Lwowie . . . . .	15.855	69	14.474
	51	W Krakowie . . . . .	13.034	95	30.050
		<u>Suma rubryki XV.</u>	28.890	64	44.524
XVI.	52	<b>Dochód z krajowych opłat konsumcyjnych . . . . .</b>	339.858	55	325.500

## Dochody.

## Fundusz krajowy.

W porównaniu z kwotą preliminowaną okazują się dochody		Uzasadnienie różnic		Należności			
				czynne		bierne	
				z roku bieżącego			
mniejsze zł.	większe zł.			zł.	ct.	zł.	ct.
—	1.382	Obacz specjalne zamknięcie rachunków tych Składów.					
17.015	—		1.995	55	—	—	
17.015	1.382		3.182	83	—	—	
15.633			5.178	38	—	—	
—	14.359	Wpływy z tego tytułu wynosiły:	4.765	89 <sup>1</sup> / <sub>2</sub>	6	81	
		1. Czynsze dzierżawne krajowych opłat konsumpcyjnych w kraju (z wyłączeniem miasta Lwowa i Krakowa i bez 30% dodatku od wina) . . . . .					
		229.315 zł. 01 ct.					
		2. Opłaty konsumpcyjne z miasta Lwowa wraz z 30% dodatkiem konsumpcyjnym od wina wedle umowy (do L. W. 31.041/91) . . . . .					
		48.000 „ 00 „					
		3. Opłaty konsumpcyjne z miasta Krakowa z takim samym dodatkiem od wina, mianowicie:					
		a) administrowane przez tęż gminę na mocy ugody do (L. W. 27.198/91). 30.871 zł. 37 <sup>1</sup> / <sub>2</sub> ct.					
		b) wydzierżawione opłaty od wyrobianych trunków w mieście Krakowie (do L. W. 27.198/91). 4.650 „ — „ 35.521 „ 37 <sup>1</sup> / <sub>2</sub> „					
		4. Dochód z 30% dodatku krajowego do rządowego podatku od wina w powiatach pobieranego . . . . .					
		26.157 „ 85 „					
		5. Prowizya zwłoki . . . . .					
		1.084 „ 60 <sup>1</sup> / <sub>2</sub> „					
		6. Grzywny i kary konwencyjne . . . . .					
		722 „ 24 <sup>1</sup> / <sub>2</sub> „					
		7. Rozmaite . . . . .					
		206 „ 81 „					
		Razem . . . . .					
		341.007 zł. 89 <sup>1</sup> / <sub>2</sub> ct.					
		a po strąceniu poniesionych wydatków na inseraty, druki, koszta komisyjne, portorya, honorarya za czynności i t. d. . . . .					
		1.149 „ 34 <sup>1</sup> / <sub>2</sub> „					
		pozostaje czysty dochód . . . . .					
		339.858 zł. 55 ct.					

Liczba		Poszczególnienie	Dochody w roku 1893.		Kwota preliminowa- na wedle ustawy z dnia 24. września 1892.
ru- bryki	po- zycy		zł.	ct.	zł.
budżetu					
XVII.		<b>Rozmaite dochody.</b>			
		<i>Sumaryczne zestawienie rubryki XVII.</i>			
		A) Dochody w budżecie poszczególnione . . . . .	52.514	12	51.447
		B) " " " nieposzczególnione . . . . .	2.656	77	—
		<u>Suma rubryki XVII.</u> . . . . .	<u>55.170</u>	<u>89</u>	<u>51.447</u>
		<b>Poszczególnienie.</b>			
		<i>A) Dochody w budżecie poszczególnione.</i>			
53		Taksy krajowego archiwum aktów grodzkich i ziemskich we Lwowie i w Krakowie . . . . .	371	—	300
54		Od c. k. Skarbu państwa zasilek dla biura melioracyjnego przy Wydziale krajowym . . . . .	3.000	—	1.000
55		Od c. k. Skarbu państwa zasilek na utrzymanie kursu praktycznego dla dozorców melioracyjnych . . . . .	1.000	—	1.000
56		Przypadkowe:			
		a) Sprzedaż książek i druków . . . . .	1.903	31	2.100
		b) " papierów wyszkartowanych i wzorów drukowych . . . . .	49	04	100
		c) Różne drobne . . . . .	—	—	90
57		Datki deklarowane przez Wydziały powiatowe na wykupno gruntów pod kolej tranwersalną (c. k. państwową):			
		a) Buczacz, Wydział powiatowy, . . . . . 1000 zł. — ct.			
		b) Czortków " " . . . . . 1058 " — "			
		c) Krosno " " . . . . . 631 " 62 "			
		d) Limanowa " " . . . . . — " — "			
		e) Nowy Targ " " . . . . . — " — "			
		f) Sanok " " . . . . . — " — "			
		g) Stanisławów " " . . . . . 944 " 22 "			
		h) Płumacz " " . . . . . 717 " 69 "			
58		Za analizy wykonane dla stron przez stację doświadczalną produktów naftowych . . . . .	—	—	100
59		Fundusz 4 $\frac{1}{2}$ % pożyczki krajowej z roku 1889 dla Spółek wodnych na umorzenie kapitału i odsetek od pożyczki 700.000 zł. . . . .	38.339	24	38.564
60		Od c. k. Skarbu państwa zasilek na utrzymanie 4 nauczycieli wędrownych . . . . .	3.500	—	4.000
		<u>Suma dochodów w budżecie poszczególnionych</u> . . . . .	<u>52.514</u>	<u>12</u>	<u>51.447</u>



## Dochody.

## Fundusz krajowy.

W porównaniu z kwotą preliminowaną okazują się dochody		Uzasadnienie różnic	Należytości				
			czynne		bierne		
z roku bieżącego							
mniejsze zł.	większe zł.		zł.	ct.	zł.	ct.	
—	1.067			4.705	99	—	—
—	2.657			—	—	—	—
—	3 724			4.705	99	—	—
—	71	Wynik <i>większy</i> na korzyść budżetu, uzasadniony niestalością dochodów tego rodzaju.					
—	2.000	<i>Dochód większy</i> , w wysokości przyznanej przez c. k. Ministerstwo od r. 1893.					
—	—						
197	—	<i>Dochód nieco mniejszy</i> , atoli obacz obok zamieszczone znaczne należytości czynne z tego tytułu.			4.705	99	—
51	—	<i>Dochód mniejszy</i> , uzasadniony niestalością dochodów tego rodzaju.					
90	—	W r. 1893. nie było z tego tytułu żadnego dochodu.					
		<i>ad d), e), f).</i> Udzielone przez Wys. Sejm, uchwałą z dnia 16. Listopada 1889. <i>moratoria.</i>					
—	159	<i>Dochód większy</i> , z powodu wpłynięcia zaległości.					
100	—	W roku 1893. nie było żadnego dochodu z tego tytułu dla braku zgłoszeń.					
225	—	Obacz rubrykę XIV. poz. 167. wydatków.					
500	—	<i>Dochód mniejszy</i> , ponieważ c. k. Rząd udzielił zasiłku w miarę istotnie poniesionego wydatku z uwzględnieniem <i>intercalare.</i> Obacz rubrykę XV. poz. 216. wydatku.					
1.163	2.230			4.705	99	—	—
	1.067						

Liczba		Poszczególnienie	Dochody w roku 1893.		Kwota preliminowana wedle ustawy z dnia 24. września 1892.
ru- bryki	po- zycyi		zł.	ct.	
budżetu			zł.	ct.	zł.
XVII.		<i>B) Dochody w budżecie nieposzczególnione.</i>			
		<b>Bezwrotne.</b>			
		a) Fundusz kultury krajowej, pozostałość gotówki z roku 1893,	238	90 <sup>1</sup> / <sub>2</sub>	—
		b) Bank krajowy za kupioną od Wydziału krajowego starą kasę ogniotrwałą	300	—	—
		c) Od c. k. Skarbu państwa zasiłek na podniesienie gospodarstwa nabiłowego	2.000	—	—
		d) Od c. k. Skarbu państwa na założenie nowej szkoły rolniczej w Uhersku	—	—	—
		e) Od c. k. Skarbu państwa na wydawnictwo podręczników dla niższych szkół rolniczych	—	—	—
		f) Od c. k. Skarbu państwa na utrzymanie 2go instruktora dla uprawy tytoniu	83	33	—
		g) Dochody byłego funduszu gmachu sejmowego	10	86	—
		h) Zwrot z pożyczek na zasiewy, udzielonych w r. 1880	23	67 <sup>1</sup> / <sub>2</sub>	—
		<b>Suma dochodów budżetem nieposzczególnionych</b>	<b>2.656</b>	<b>77</b>	<b>—</b>
XVIII.	61	a) <b>Dochód ze zwyczajnych budżetowych funduszy indemnizacyjnych</b> , pobrany na pokrycie niedoboru budżetowego roku 1893 ( <i>nadzwyczajne</i> ) 1,534.000 zł. — ct.			
		b) Dochód z przelania reszty zwyczajnych kasowych z byłych funduszy indemnizacyjnych ( <i>nadzwyczajne</i> )	2,713.384	59 <sup>1</sup> / <sub>2</sub> „	1,534.000
			<b>4,247.384</b>	<b>59<sup>1</sup>/<sub>2</sub></b>	<b>1,534.000</b>

## Dochody.

## Fundusz krajowy.

W porównaniu z kwotą preliminowaną okazują się dochody		Uzasadnienie różnic	Należności			
			czynne		bierne	
z roku bieżącego						
mniejsze zł.	większe zł.		zł.	ct.	zł.	ct.
—	239	Według specjalnego zamknięcia rachunku tego funduszu (obacz tamże).				
—	300	LW. 19.179/1893.				
—	2.000	Wedle przyznanego przez c. k. Rząd do LW. 4.232/1892 zasiłku.				
—	—	Patrz wyjaśnienie przy rubr. XV. poz. 190. wyd.				
—	—	Patrz wyjaśnienie przy rubr. XV. poz. 223. wyd.				
—	83	Z przyznanej rocznej subwencji 1.000 zł. uiszczono tylko jednomiesięczną ratę za grudzień 1893. zgodnie z mianowaniem inspektora (LW. 14.366/1894).				
—	11					
—	24					
—	2.657		—	—	—	—
—	2.713.385	Dochód ten stanowią zwyżki kasowe z byłych funduszków indemnizacyjnych, przelane do funduszu krajowego po myśli uchwały Wys. Sejmu z dnia 28. Września 1892 (vide specjalne zamknięcie rachunków tych funduszków). Stosownie do tej uchwały Wys. Sejmu z dochodu tego pokryto niedobór budżetowy roku 1893., oraz spłacono część dawniejszych pożyczek krajowych w rubr. XIV. wydatków, mianowicie spłacono część pożyczki krajowej z roku 1885. (poz. 164.), pożyczkę z funduszu policyi krajowej (poz. 174.) i część pożyczki z galicyjskiego funduszu propinacyjnego (poz. 176b).	—	—	—	—

Liczba		Poszczególnienie	Dochody w roku 1893.		Kwota preliminowa- na wedle ustawy z dnia 24. września 1892.
ru- bryki	po- zycy		zł.	ct.	
budżetu					zł.
XIX.	62	<b>Dodatki do podatków po 39 ct. od 1 zł. w. a. podatku z dodatkami.</b>			
		W c. k. urzędach podatkowych:			
		W miesiącu Styczniu 1893. . . . .	14.924	zł. 33 <sup>1</sup> / <sub>2</sub> ct.	
		" " Lutym " " " " " "	14.502	" 93 <sup>1</sup> / <sub>2</sub> "	
		" " Marcu " " " " " "	78.453	" 07 "	
		" " Kwietniu " " " " " "	219.297	" 50 "	
		" " Maju " " " " " "	117.512	" 87 <sup>1</sup> / <sub>2</sub> "	
		" " Czerwcu " " " " " "	157.117	" 57 <sup>1</sup> / <sub>2</sub> "	
		" " Lipcu " " " " " "	385.089	" 14 <sup>1</sup> / <sub>2</sub> "	
		" " Sierpniu " " " " " "	189.296	" 49 "	
		" " Wrześniu " " " " " "	345.438	" 51 "	
		" " Październiku " " " " " "	693.015	" 50 "	
		" " Listopadzie " " " " " "	507.277	" 10 <sup>1</sup> / <sub>2</sub> "	
		" " Grudniu " " " " " "	539.732	" 08 "	
		" " Styczniu 1894. na rach. r. 1893.	380.282	" 89 <sup>1</sup> / <sub>2</sub> "	
		" " Lutym " " " " " "	197.443	" 83 <sup>1</sup> / <sub>2</sub> "	
		" " Marcu " " " " " "	153.331	" 75 <sup>1</sup> / <sub>2</sub> "	
		<b>Suma rubryki XIX.</b>	<b>3,992.715</b>	<b>60<sup>1</sup>/<sub>2</sub></b>	<b>4.114.500</b>

## Dochody.

## Fundusz krajowy.

W porównaniu z kwotą preliminowaną okazują się dochody		Uzasadnienie różnic						Należytości			
								czynne		bierne	
		z roku bieżącego									
		zł.	zł.	zł.	ct.	zł.	ct.	zł.	ct.		
Rachunek sumaryczny dodatków krajowych za rok budżetowy 1893. przedstawia się, jak następuje :											
		Dodatki krajowe		Zaległe po koniec r. 1892.		Bieżące na r. 1893.		R a z e m			
				Zł.	ct.	Zł.	ct.	Zł.	ct.		
		a) Należytość . . . . .		1,323.685	15	4,386.184	97 <sup>1</sup> / <sub>2</sub>	5,709.820	12 <sup>1</sup> / <sub>2</sub>		
		b) Uiszczenie . . . . .		496.355	02 <sup>1</sup> / <sub>2</sub>	3,516.775	54	4,013.130	56 <sup>1</sup> / <sub>2</sub>		
		c) Zwroty opodatkowanym . . . . .		14.070	23	6.344	73	20.414	96		
		d) Czysty dochód . . . . .		482.284	79 <sup>1</sup> / <sub>2</sub>	3,510.430	81	3,992.715	60 <sup>1</sup> / <sub>2</sub>		
		e) Zaległość z końcem roku 1893. . . . .		827.330	12 <sup>1</sup> / <sub>2</sub>	869.359	43 <sup>1</sup> / <sub>2</sub>	1,696.689	56		
121.784	—	Wydatność 1 centa dodatku krajowego wedle budżetu wynosić miała . . . . . 105.500 zł. przyniosła zaś istotnie . . . . . 102.377 „ wskutek skrócenia roku budżetowego w myśl uchwały Wys. Sejmu z dnia 9. Maja 1893. (L. S. 749).						869.359	43 <sup>1</sup> / <sub>2</sub>	—	—



# ALEGATY

1—12.

do zamknięcia rachunku funduszu krajowego za rok 1893.

(Rubr. XV. wydatków, — Rubr. VII., VIII., IX. i X. dochodów).

## ZAMKNIĘCIE RACHUNKU

za rok

1893.

1. aleg.	Szkoła gospodarstwa lasowego we Lwowie	.	.	.	.	.	.	str.	192
2. "	a) " rolnicza w Dublanach	.	.	.	.	.	.	"	198
	b) " parobków	"	.	.	.	.	.	"	210
3. "	Folwark	"	.	.	.	.	.	"	214
4. "	a) Szkoła gorzelnicza	"	.	.	.	.	.	"	224
	b) Gorzelnia	"	.	.	.	.	.	"	228
5. "	a) Szkoła rolnicza w Czernichowie	.	.	.	.	.	.	"	236
	b) Folwark	"	.	.	.	.	.	"	250
6. "	Szkoła rolnicza w Horodence	.	.	.	.	.	.	"	256
7. "	" " " Jagielnicy	.	.	.	.	.	.	"	262
8. "	" " " Kobiernicach	.	.	.	.	.	.	"	268
9. "	" ogrodnicza w Tarnowie	.	.	.	.	.	.	"	274
10. "	uprawy i wyprawy lnu i konopi w Gródku	.	.	.	.	.	.	"	280
11. "	Kraj. skład publiczny we Lwowie	.	.	.	.	.	.	"	284
12. "	" " " w Krakowie	.	.	.	.	.	.	"	290





lasowego we Lwowie.

Wydatki.

W porównaniu z kwotą preliminowaną okazują się wydatki		Uzasadnienie różnic	Należytości				
			czynne		bierne		
z roku bieżącego							
zł.	zł.		zł.	ct.	zł.	ct.	
—	—						
1.860	—	<i>Wydatek mniejszy, z powodu, że posada ta nie była w tym roku obsadzona, zastępstwo zaś zarządzono dopiero od 1. Listopada 1893. (LW. 57.108/93).</i>					
—	234	<i>Wydatek większy, z powodu przyznania adjunktowi Lipińskiemu dodatku osobistego o rocznych 280 zł. od 1. Marca 1893. (LW. 32.585/93).</i>					
—	774	<i>Wydatek większy, zależny od liczby godzin wykładanych przedmiotów, jakoteż z powodu, że okazała się potrzeba powołania osobnego docenta do nauk matematycznych. Przekroczenie w tej pozycji i w pozycji poprzedniej znajduje zupełne pokrycie w zaoszczędzeniu pod poz. 2.</i>					
1.860	1.008						
852							
—	140	<i>Wydatek większy, niepreliminowany, zarachowany na stałą rubrykę w myśl uchwały sejmowej z dnia 14. Października 1874., a znajdujący zupełne pokrycie w wykazanej obok należytości czynnej.</i>	140	—	—	—	
852	140		140	—	—	—	
712							
3	—	<i>Różnica drobna na korzyść budżetu.</i>					
12	—	<i>Wydatki mniejsze, według urzędowego wezwania płatniczego i obliczenia asekuracji.</i>					
33	—	<i>Wydatek mniejszy, niedający się ściśle naprzód obliczyć.</i>					
54	—	<i>Wydatek większy, spowodowany konieczną potrzebą rekonstrukcyi studni. (LW. 19.955/93).</i>					
—	232						
2	—	<i>Wydatki mniejsze, wedle rzeczywistych kosztów.</i>					
21	—						
—	40	<i>Wydatek większy, spowodowany udzieleniem jednorazowych zasiłków służbie (LW. 65.469/93).</i>					
104	272						
21	—						
125	272						
	147						
544	—		140	—	—	—	
21	—						

Wydatki.

1. Krajowa szkoła gospodarstwa

Liczba		Poszczególnienie	Wydatki w roku 1893.		Kwota preliminarowa na wedle ustawy z dnia 24. września 1892.
ru- bryki	po- zycy		zł.	ct.	zł.
budżetu					
		Z przeniesienia . {	11.593	30 <sup>1</sup> / <sub>2</sub>	12.137
		zwyczajne . . . . .	278	55	300
		nadzwyczajne . . . . .			
III.		<b>Środki naukowe.</b>			
	13	Biblioteka i czytelnia . . . . .	300	—	300
	14	Laboratorya:			
		a) chemii ogólnej i technologicznej . . . . . 60 zł. — ct.			
		b) botaniczno-fizyologicznej . . . . . 46 " 69 "	106	69	150
	15	Muzea, zbiory i środki do demonstracji i ćwiczeń:			
		zwycz. nadzwycz.			
		a) do geografii fizycznej i politycznej . 22 zł. 79 ct. — zł.			
		b) fizyki . . . . . 20 " — " 50 "			
		c) meteorologii i klimatologii . . . . . 20 " — " — "			
		d) geometrii wykreślnej i mechaniki . . . . . 50 " — " — "			
		e) inżynierii leśnej . . . . . 50 " — " 350 "			
		f) botaniki, fizyologii, geognozy i mine- ralogii . . . . . 60 " — " — "			
		g) zoologii . . . . . 20 " — " — "			
		h) technologii chemicznej . . . . . 50 " — " — "			
		i) leśnictwa w ogóle . . . . . 150 " — " 250 "			
		Razem . {	442	79	430
		zwyczajne . . . . .	650	—	650
		nadzwyczajne . . . . .			
	16	Wycieczki naukowe z uczniami . . . . .	944	19	800
	17	Utrzymanie ogrodu przy szkole . . . . .	152	50	150
		Razem . {	1.946	17	1.830
		zwyczajne . . . . .	650	—	650
		nadzwyczajne . . . . .			
		Suma rubryki III. . . . .	2.596	17	2.480
IV.		<b>Splata pożyczki.</b>			
	18	Bankowi krajowemu we Lwowie, splata kapitału i odsetek, XXXVII. i XXXVIII. rata a) w kapitale 235 zł. 75 ct. b) w odsetkach 285 " 05 "	520	80	400
		Razem . {	14.060	27 <sup>1</sup> / <sub>2</sub>	14.367
		zwyczajne . . . . .	928	55	950
		nadzwyczajne . . . . .			
		Suma wydatków . . . . .	14.988	82 <sup>1</sup> / <sub>2</sub>	15.317

lasowego we Lwowie.

Wydatki.

W porównaniu z kwotą preliminowaną okazują się wydatki		Uzasadnienie różnic	Należności			
			czynne		bierne	
z roku bieżącego						
mniejsze	większe		zł.	ct.	zł.	ct.
zł.	zł.					
544	—		140	—	—	—
21	—		—	—	—	—
—	—					
43	—					
		Wydatki w ogóle o 30 zł. <i>mniejsze</i> , wedle rzeczywistej potrzeby w tym roku.				
—	13					
—	—					
—	144	Wydatek <i>większy</i> , z powodu liczniejszych w tym roku wycieczek naukowych, tudzież z powodu większej ilości uczniów, biorących w nich udział.				
—	2	Różnica drobna.				
43	159					
—	—					
43	159					
	116					
—	121	Wydatek <i>większy</i> , wedle pierwotnego planu umorzenia z powodu nieprzeprowadzenia konwersyi reszty długu na 4½% pożyczkę w Banku krajowym. Reszta dłużnego kapitału z końcem roku 1893. wynosi 5.641 zł. 55 ct.				
544	237					
21	—					
565	237		140	—	—	—
328						

# 1. Krajowa szkoła gospodarstwa

## Dochody.

Liczba		Poszczególnienie	Dochody w roku 1893.		Kwota preliminar- na wedle ustawy z dnia 24. września 1892.
ru- bryki	po- zycy		zł.	ct.	
budżetu					zł.
<b>Dochody.</b>					
I.	1	Subwencya z c. k. Skarbu Państwa . . . . .	6.000	—	6 000
II.	2	Oplaty od uczniow:			
		a) wpisowe . . . . . 30 zł.			
		b) czesne . . . . . 265 „	295	—	330
—	—	Dochody rozmaite.			
		Uiszczone nalezytosci z lat ubieglych . . . . .	410	—	—
		<u>Suma dochodow</u>	6.705	—	6.330
—	—	Dotacya z funduszu krajowego . . . . .	8.283	82 <sup>1</sup> / <sub>2</sub>	8.987
		<u>Razem</u> . . . . .	14.988	82 <sup>1</sup> / <sub>2</sub>	15.317

U w a g a : Stan majątku funduszu szkoły wykazany przy funduszu krajowym.

LW. 45.786/1894.

lasowego we Lwowie.

Dochody.

W porównaniu z kwotą preliminowaną okazują się dochody		Uzasadnienie różnic	Należności				
			czynne		bierne		
mniejsze	większe		z roku bieżącego				
zł.	zł.		zł.	ct.	zł.	ct.	
—	—						
35	—	<i>Dochód mniejszy, zależny od liczby uczniów.</i>					
—	410	<i>Dochód większy niepreliminowany z tytułu zwrotu zaliczek, udzielonych na płace w latach ubiegłych.</i>					
35	410						
703	—	<i>Wynikłość korzystniejsza w miarę potrzeby pokrycia niedoboru.</i>					
738	410						
328							



# rolnicze w Dublinach.

kwota preliminowana wedle ustawy z dnia 22. września 1892.			Wynikłości są zatem:						Należytości			
zwy- czajne	nadzwy- czajne	Razem	mniejsze		większe		w ogóle		czynne		bierne	
			zwy- czajne	nad- zwy- czajne	zwy- czajne	nad- zwy- czajne	mniej- sze	więk- sze	z roku bieżącego			
zł.	zł.	zł.	zł.	zł.	zł.	zł.	zł.	zł.	zł.	ct.	zł.	ct.
21.522	800	22.322	1.701	—	469	—	1.232	—	303	38	—	—
3.240	—	3.240	—	—	190	—	—	190	190	—	—	—
2.472	—	2.472	110	—	73	—	37	—	—	—	—	—
6.132	670	6.802	141	—	1.800	—	—	1.659	220	—	—	—
6.905	100	7.005	667	—	736	91	—	160	—	—	—	—
1.169	—	1.169	1.103	—	447	—	656	—	—	—	—	—
—	10.000	10.000	—	—	—	—	—	—	—	—	—	—
41.440	11.570	53.010	3.722	—	3.715	91	1.925	2.009	713	38	—	—
								84				
7.500	—	7.500	—	—	—	—	—	—	—	—	—	—
3.433	—	3.433	—	—	—	—	—	—	—	—	—	—
5.950	—	5.950	3.403	—	—	—	3.403	—	—	—	—	—
230	—	230	227	—	—	—	227	—	—	—	—	—
250	—	250	209	—	—	—	209	—	24	—	—	—
100	—	100	1	—	—	—	1	—	—	—	—	—
—	—	—	—	—	1.011	—	—	1.011	—	—	—	—
35.547	—	35.547	—	—	2.913	—	—	2.913	—	—	—	—
53.010	—	53.010	3.840	—	3.924	—	3.840	3.924	24	—	—	—
								84				
2.490	1.375	3.865	—	—	84	135	—	219	—	—	—	—
1.340	400	1.740	193	—	47	—	146	—	—	—	—	—
7.344	—	7.344	592	—	—	—	592	—	—	—	—	—
430	—	430	93	—	112	—	—	19	—	—	—	—
40	—	40	—	—	—	—	—	—	—	—	—	—
—	—	—	—	—	23	—	—	23	—	—	—	—
11.644	1.775	13.419	878	—	266	135	738	261	—	—	—	—
								477				
1.500	—	1.500	—	—	—	—	—	—	—	—	—	—
840	—	840	611	—	—	—	611	—	—	—	—	—
648	—	648	—	—	178	—	—	178	—	—	—	—
—	—	—	—	—	129	—	—	129	—	—	—	—
10.431	—	10.431	173	—	—	—	173	—	—	—	—	—
13.419	—	13.419	784	—	307	—	784	307	—	—	—	—
								477				

z końcem roku 1893:

## B) Szkoła parobków.

Stan czynny:

Szczegóły

Ogół

Należytości czynne: z lat ubiegłych: w rubrykach wydatków: zaliczki na płacę (rubr. I. poz. 1—5) 7 zł. — ct.  
dochodów: opłaty od uczniów (rubr. II. poz. 2—3) 25 „ — „ 32 zł. — ct.

Stan bierny:

Należytości bierne: . . . . .  
Czysty stan czynny . . . . . 32 zł. — ct.

Wydatki.

2. a) Wyższa szkoła

Liczba		Poszczególne	Wydatki		Kwota preliminowa- na wedle ustawy z dnia 22. września 1892.
rubryki	po- zycy		w roku 1893.		
budżetu			zł.	ct.	zł.
<b>Wydatki.</b>					
I.	<b>Płace profesorów i docentów.</b>				
1	Profesor fachowy, zarazem dyrektor, płaca . . . . .		1.213	90	2.360
2	5 profesorów fachowych, płace z dodatkami, zwyczajne . . . . .		8.402	67	8.842
	nadmierzające . . . . .		800	—	800
3	Pełniący obowiązki profesora administracji, płaca . . . . .		1.440	—	1.440
4	Jeden adjunkt, płaca z dodatkami . . . . .		1.200	—	1.200
5	Asystent zarazem docent zoologii, płaca 600 zł., remunera- cja 540 zł. . . . .		1.140	—	1.140
6	Dwóch asystentów . . . . .		1.156	—	1.200
7	Docent ekonomii . . . . .		1.080	—	1.080
8	" fizyki . . . . .		800	—	800
9	" hodowli . . . . .		766	60	600
10	" weterynaryi . . . . .		480	—	480
11	" leśnictwa . . . . .		240	—	240
12	" ustaw rolnych . . . . .		360	—	360
13	" ogrodnictwa . . . . .		200	—	200
14	" melioracyi . . . . .		240	—	240
15	" fizyologii zwierząt domowych . . . . .		468	—	540
16	" historii i literatury polskiej . . . . .		600	—	600
17	" hodowli ryb i gospodarstwa stawowego . . . . .		200	—	200
	Razem { zwyczajne . . . . .		19.987	17	21.522
	nadmierzające . . . . .		800	—	800
	Do tego zaliczki udzielone na płacę . . . . . 860 zł. — ct.				
	po strąceniu ściągniętych rat bieżących . . . . . 556 " 62 "		303	38	—
	Ogółem { zwyczajne . . . . .		20.290	55	21.522
	nadmierzające . . . . .		800	—	800
	Suma rubryki I. . . . .		21.090	55	22.322
II.	<b>Inne płace.</b>				
18	Lekarz zakładowy . . . . .		399	97	400
19	Dr. Skalkowski Władysław, emerytowany lekarz zakładowy . . . . .		200	—	200
20	Auowa Berta, wdowa po profesorze, dożywocie . . . . .		300	—	300
21	Kahane Aleksandra, wdowa po profesorze, dożywocie . . . . .		600	—	600
22	Kapelan . . . . .		300	—	300
23	Kasyer, zarazem rachmistrz, płaca z dodatkami . . . . .		650	—	650
24	Kasprzycka Julia, wdowa po ogrodniku, dożywotni zasiłek . . . . .		150	—	150
25	Pisarz dyrekcji . . . . .		540	—	540
26	Remunercya dla pomocnika w bibliotece . . . . .		99	98	100
	Razem . . . . .		3.239	95	3.240
	Do tego zaliczki udzielone na płacę . . . . . 200 zł.				
	po strąceniu ściągniętych rat bieżących . . . . . 10 "		190	—	—
	Suma rubryki II. . . . .		3.429	95	3.240



rolnicza w Dublanach.

Wydatki.

W porównaniu z kwotą preliminowaną okazują się wydatki		Uzasadnienie różnic	Należności			
			czynne		bierne	
z roku bieżącego						
zł.	zł.		zł.	ct.	zł.	ct.
1.146	—	Wydatki w ogóle <i>mniej</i> o 1.535 zł. wedle obecnego stanu personalu nauczycielskiego, jako też z powodu, że posada dyrektora, którego zastępstwo zarządzone, do końca roku obsadzoną nie została.				
439	—					
—	—					
—	—					
44	—					
—	—					
—	166					
—	—					
—	—					
72	—					
1.701	166					
1.535	—	Wydatek niepreliminowany, zachowuje się na stałą rubrykę w myśl uchwały Wys. Sejmu z dnia 14. października 1874. Tenże znajduje zupełne pokrycie w wykazanej obok należności czynnej.	303	38	—	—
—	303		303	38	—	—
1.535	303		—	—	—	—
1.535	303		303	38	—	—
1.232	—					
—	—					
—	—					
—	—					
—	—					
—	—					
—	190	Wydatek niepreliminowany, zachowuje się na stałą rubrykę w myśl uchwały Wys. Sejmu z dnia 14. października 1874. Tenże znajduje zupełne pokrycie w wykazanej obok należności czynnej.	190	—	—	—
—	190		190	—	—	—



rolnicza w Dublanach.

Wydatki.

W porównaniu z kwotą preliminowaną okazują się wydatki		Uzasadnienie różnic	Należytości			
			czynne		bierne	
z roku bieżącego						
mniejsze zł.	większe zł.		zł.	ct.	zł.	ct.
—	10	Wydatki w ogóle o 37 zł. <i>mniejsze</i> wedle rzeczywistej potrzeby.				
—	18					
110	—					
—	24					
—	21					
—	—					
110	73					
37						
43	—	Wydatek <i>mniejszy</i> , wedle potrzeby w tymże roku.				
—	623	Wydatek <i>większy</i> , z powodu wyższych cen drzewa opałowego, którym w miejsce węgla opalać musiano, gdyż piece w ubikacjach szkolnych nie nadają się na opalanie węglem, coby było niezawodnie tańszem.				
73	—	Wydatek <i>mniejszy</i> , wedle rzeczywistej potrzeby w tym roku.				
—	170	Wydatek <i>większy</i> , z powodu, że okazała się potrzeba uskutecznienia liczniejszych a niezbędnych napraw przy budynkach szkolnych.				
—	—					
—	54	Wydatek <i>większy</i> , spowodowany przygotowaniem materiału na sztachety, jakoteż wymurowaniem słupa na dziedzińcu pod zegar słoneczny.				
—	59	Wydatek <i>większy</i> , spowodowany opłatą asekuracji nowego gmachu.				
—	33	Wydatki <i>niewiele większe</i> , wedle rzeczywistego kosztu w tym roku.				
—	10					
25	—	Wydatek <i>mniejszy</i> , wedle istotnej potrzeby.				
—	—					
141	949					
—	—					

Wydatki.

2 a) Wyższa szkoła

Liczba		Poszczególnienie	Wydatki w roku 1893.		Kwota preliminowa- na wedle ustawy z d. 22. września 1892.	
ru- bryki	po- zycy		zł.	ct.	zł	
budżetu						
IV.		Z przeniesienia	{	zwyczajne . . . . .	5.289 88	4.482
				nadzwyczajne	470 —	470
44		Koszta przewozu prelegentów . . . . .			1.637 13	1.400
45		„ lustracyi zakładu . . . . .			244 44	300
46		„ nabożeństwa . . . . .			127 63	50
47		Apteka i rozmaite inne . . . . .			491 78	100
48		Datek na urządzenie telegrafu do Dublin, nadzwyczajne . . . . .			200 —	200
		Razem	{	zwyczajne . . . . .	7.790 86	6.132
				nadzwyczajne	670 —	670
		<u>Suma rubryki IV. . . . .</u>			<u>8.460 86</u>	<u>6.802</u>
V.		<b>Potrzeby naukowe.</b>				
49		Eksperymenta przy wykładach . . . . .			154 21	325
50		Zbiory i muzea, utrzymanie i uzupełnienie . . . . .			1.268 05	1.010
51		Laboratorya :				
		a) laboratorium rolnicze i biblioteka podręczna		295 zł. 06 ct.		
		b) „ chemiczne „		576 „ 84 „		
		c) „ roślinno-fizyologiczne i biblio- teka podręczna . . . . .		286 „ 34 „		
		d) „ zootomiczne i biblioteka podręcz. . . . .		37 „ 65 „	1.195 89	1.515
52		Biblioteka i czytelnia :				
		a) na przykupno dzieł . . . . .		689 zł. 34 ct.		
		b) „ oprawę książek . . . . .		83 „ — „		
		c) „ czasopisma . . . . .		320 „ 72 „	1.093 06	1.000
		<u>Do przeniesienia . . . . .</u>			<u>3.711 21</u>	<u>3.850</u>

rolnicza w Dublinach.

Wydatki.

W porównaniu z kwotą preliminowaną okazują się wydatki		Uzasadnienie różnic	Należitości				
			czynne		bierne		
z roku bieżącego							
zł.	zł.		zł.	ct.	zł.	ct.	
141	949						
—	—						
—	237	Wydatek większy, spowodowany większą liczbą zamiejscowych docentów.					
—	144	Wydatek większy, spowodowany kosztami przyjęcia komisji egzaminacyjnej.					
—	78	Wydatek większy, spowodowany sprawieniem nowych kwiatów do kaplicy.					
—	392	Wydatek większy, spowodowany: a) kosztem podróży prof. Olszowego z Wiednia (LW. 34.172/1893). b) wydatkiem na sprawienie sztanc do odznak dla uczniów (LW. 17.781/1893). c) wykazaną obok w należnościach czynnych niezwróconą zaległością.	220	—			
—	—						
141	1.800		220	—	—	—	—
—	—						
141	1.800						
	1.659						
171	—						
—	258	Wydatki w ogóle mniejsze o 232 zł. wedle istotnej potrzeby w tym roku,					
319	—						
—	93	Wydatek większy, znajdujący zupełne pokrycie, w oszczędzeniu pod poz. 51.					
490	351						

Wydatki.

2. a) Wyższa szkoła

Liczba		Poszczególne	Wydatki w roku 1893		Kwota preliminowana wedle ustawy z d. 22. września 1892.
ru- bryki	po- zycyi		zł.	ct.	zł.
budżetu					
V.		Z przeniesienia . . . . .	3.711	21	3.850
53		Utrzymanie pola doświadczalnego . . . . .	343	08	350
54		Wycieczki naukowe z uczniami . . . . .	429	65	600
55		Utrzymanie pasieki . . . . .	33	48	30
56		Ogród:			
		a) płaca ogrodnika . . . . .	740	—	—
		b) utrzymanie ogrodu . . . . .	717	09 <sup>1</sup> / <sub>2</sub>	—
		c) rekonstrukcyja cieplarni i zakupno narzędzi . . . . .	—	—	190
		d) druk katalogu . . . . .	—	—	80
		Razem { zwyczajne . . . . .	1.457	09 <sup>1</sup> / <sub>2</sub>	1.075
		{ nadzwyczajne . . . . .	190	80	100
57		Wynagrodzenie dla folwarku dublańskiego za straty, ponoszone wskutek zastosowania stanu inwentarza do potrzeb szkoły . . . . .	1.000	—	1.000
		Razem { zwyczajne . . . . .	6.974	51 <sup>1</sup> / <sub>2</sub>	6.905
		{ nadzwyczajne . . . . .	190	80	100
		Suma rubryki V. . . . .	7.165	31 <sup>1</sup> / <sub>2</sub>	7.005
VI.		Podatki i opłaty.			
58		Podatek gruntowy i domowy . . . . .	512	70	66
59		Odsetki od pożyczki hipotecznej w kapitale 24500 zł. na budowę gorzelni . . . . .	—	—	1.103
		Suma rubryki VI. . . . .	512	70	1.169
VII.	60	Na budowę internatu (dalsza rata) nadzwyczajne . . . . .	10.000	—	10.000

rolnicza w Dublanach.

Wydatki.

W porównaniu z kwotą preliminowaną okazują się wydatki		Uzasadnienie różnic	Należytości				
			czynne		bierne		
z roku bieżącego							
mniejsze zł.	większe zł.		zł.	ct.	zł.	ct.	
490	351						
7	—	<i>Różnica drobna na korzyść budżetu. Wydatków mniejszy, zależny od ilości urządzonych wycieczek. Różnica nieznaczna.</i>					
170	—						
—	3						
—	382	<i>Wydatki większe, spowodowane konieczną potrzebą i urządzeniem aparatu, rozprowadzającego wodę z wodociągu gorzelniczego po ogrodzie botanicznym (LW. 25.028/1893), jakoteż i większymi a niezbędnymi wydatkami, poniesionymi na rekonstrukcję cieplarni, oraz w skutek sprawienia narzędzi ogrodniczych.</i>					
—	91						
—	—						
667	736						
—	91						
667	827						
	160						
—	447	<i>Wydatek większy, wedle wymiaru c. k. Urzędu podatkowego. Wydatku nie było żadnego, z powodu niezaciągnięcia projektowanej pożyczki.</i>					
1.103	—						
1.103	447						
656							
—	—						

Dochody.

2. a) Wyższa szkoła

Liczba		Poszczególnienie	Dochody w roku 1893.		Kwota preliminowana według ustawy z dnia 22. września 1892.
ru- bryki	po- zywy)		zł.	ct.	zł.
budżetu					
<b>Dochody.</b>					
I.	1	Subwencya z c. k. Skarbu Państwa . . . . .	7.500	—	7.500
II.	2	Subwencya z funduszu kultury krajowej . . . . .	3.433	—	3.433
III.		<b>Oplaty od uczniów.</b>			
	3	Wpisowe . . . . .	120	—	250
	4	Czesne . . . . .	1.979	50	5.000
	5	Oplaty za ówiczenia w laboratorjach . . . . .	175	—	200
	6	Na bibliotekę . . . . .	78	—	200
	7	Na usługę . . . . .	195	—	300
		Suma rubryki III. . . . .	2.547	50	5.950
IV.	8	Dochód z pasieki . . . . .	2	88	230
V.	9	Sprzedaż płodów z pola doświadczalnego i ogrodu . . . . .	40	65	250
VI.	10	Odsetki z legatu ś. p. Karola Skibińskiego . . . . .	98	72	100
—	—	Rozmaite nieprzewidziane . . . . .	1.011	50	—
—	—	Dotacya z funduszu krajowego . . . . .	38.460	03 <sup>1</sup> / <sub>2</sub>	35.547



rolnicza w Dublanach.

Dochody.

W porównaniu z kwotą preliminowaną okazują się dochody		Uzasadnienie różnic	Należności			
			czynne		bierne	
			z roku bieżącego			
			zł.	ct.	zł.	ct.
—	—					
—	—					
130	—	Dochody mniejsze, spowodowane uwolnieniem 23 uczni od opłat szkolnych (LW. 67.437/1893. i 19.585/1894). Liczba uczniów z końcem II. półroczu 1892/1893. wynosiła 39, preliminowano zaś opłaty od 50 uczniów.				
3 021	—					
25	—					
122	—					
105	—					
3.403	—					
227	—	Dochód mniejszy, gdyż stosunki klimatyczne były dla pszczoł tak jak w roku 1892. niekorzystnymi.				
209	—	Dochód mniejszy:	24	—	—	—
		a) z powodu uprawy w ogrodzie roślin tylko do nauki potrzebnych;				
		b) z powodu, że znaczną przestrzeń pola doświadczalnego oddano pod budowę internowe zaś pole doświadczalne, w miejsce dawniejszego, nie zostało jeszcze założonem.				
1	—					
—	1.011	Dochody niepreliminowane uzyskane:				
		a) z uiszczenia należności od szkoły gorzelnicza użycie laboratorium przez uczniów szkoły gorzelniczej, w kwocie . . . . . 80 zł. — ct.				
		b) z zwrotu zaliczek na płacę udzielonych w latach ubiegłych, w kwocie . . . . . 931 „ 50 „				
		razem jak obok . . . . . 1.011 zł. 50 ct.				
—	2.913	Dotacja większa, w miarę potrzeby pokrycia niedoboru. Na niekorzystny ten wynik wpłynęły głównie mniejsze dochody Rubr. III. doch. „Opłaty od uczniów“. (Obacz wyjaśnienie przy rubr. III. doch.).				

Wydatki.

2. b) Szkoła parobków i dozorców

Liczba		Poszczególnienie	Wydatki w roku 1893.		Kwota preliminowa na wedle ustawy z dnia 23. września 1892.
ru- bryki	po- zycyi		zł.	ct.	zł.
budżetu					
<b>Wydatki.</b>					
<b>I. Płace nauczycieli.</b>					
1		a) Nauczyciel fachowy . . . . .	—	—	—
		b) Zastępstwo nauczyciela fachowego, <i>nadzwyczajne</i> . . . . .	1.510	—	1.375
2		Dwóch nauczycieli pomocniczych, płace z dodatkami . . . . .	1.600	—	1.600
3		Docent weterynaryi . . . . .	150	—	150
4		Katecheta . . . . .	200	—	200
5		Instruktor robót ręcznych . . . . .	540	—	540
		Razem { <i>zwyczajne</i> . . . . .	2.490	—	2.490
		{ <i>nadzwyczajne</i> . . . . .	1.510	—	1.375
		Do tego: Zaliczki na płace . . . . . 120 zł.			
		Po strąceniu rat bieżących . . . . . 36 „	84	—	—
		Ogółem { <i>zwyczajne</i> . . . . .	2.574	—	2.490
		{ <i>nadzwyczajne</i> . . . . .	1.510	—	1.375
		<u>Suma rubryki I.</u> . . . . .	4.084	—	3.865
<b>II. Koszta administracyjne.</b>					
6		Zarząd:			
		a) remuneracya dyrektora . . . . . 400 zł. — ct.			
		b) potrzeby kancelaryjne, inseraty, druki i portorya . . . . . 136 . 15 „	536	15	500
7		Opał i oświetlenie . . . . .	250	50	240
8		a) Utrzymanie budynku szkolnego i ruchomości, ubezpieczenie i kominiarz, <i>zwyczajne</i> . . . . .	107	49	300
		<i>nadzwyczajne</i> . . . . .	400	—	400
		b) Naprawa dachu . . . . .	—	—	—
9		Koszta nabożeństwa obrządku gr. kat. . . . .	300	—	300
		Razem { <i>zwyczajne</i> . . . . .	1.194	14	1.340
		{ <i>nadzwyczajne</i> . . . . .	400	—	400
		<u>Suma rubryki II.</u> . . . . .	1.594	14	1.740
<b>III. Utrzymanie uczniów.</b>					
10		Stołowanie uczniów . . . . .	4.836	75	5.184
11		Odzież, pościel i pranie . . . . .	1.915	26	2.160
		<u>Suma rubryki III.</u> . . . . .	6.752	01	7.344

gospodarskich w Dublanach.

Wydatki.

W porównaniu z kwotą preliminowaną okazują się wydatki		Uzasadnienie różnic	Należności			
			czynne		bierne	
z roku bieżącego						
zł.	zł.		zł.	ct.	zł.	ct.
—	—	Wydatek większy, zależny od ilości godzin wykładowych.				
75	135					
00	—					
50	—					
00	—					
40	—					
00	—	Wydatek większy, niepreliminowany, spowodowany udzieleniem zaliczki b. nauczycielowi Młotkowi, któremu resztę niespłaconej zaliczki odpisano w skutek ustąpienia tegoż z posady (L.W. 13.785/1894).				
75	135					
—	84					
00	84					
75	135					
55	219					
00	—	Wydatki w ogóle mniejsze o 146 zł. wedle rzeczywistej potrzeby w tym roku.				
00	36					
00	11					
00	193					
00	—					
00	—					
00	193					
00	47					
00	—					
00	193					
00	47					
00	146					
00	347	Wydatki mniejsze, wedle rzeczywistego kosztu i z powodu mniejszej ilości uczniów.				
00	245					
00	592					

Wydatki i dochody.

2. b) Szkoła parobków i dozorców

Liczba		Poszczególnienie	Wyd. i doch. w roku 1893.		Kwota preliminar- na wedle ustawy z dnia 24. września 1892.
ru- bryki	po- zycy		zł.	ct.	zł.
budżetu					
IV.		<b>Potrzeby naukowe.</b>			
	12	Zaprzęgi do demonstracyi . . . . .	12	20	80
	13	Przybory do pisania i nauki uczniów . . . . .	193	70	120
	14	Przykupno zwierząt do sekcij . . . . .	4	00	30
	15	„ modeli, machin i narzędzi . . . . .	238	13	200
		<u>Suma rubryki IV. . . . .</u>	<u>448</u>	<u>63</u>	<u>430</u>
V.	16	<b>Kurs ćwiczeń dla szkolnej straży pożarnej . . . . .</b>	40	—	40
—	—	<b>Rozmaite nieprzewidziane . . . . .</b>	23	—	—
		<b>D o c h o d y.</b>			
I.	1	<b>Subwencya z c. k. Skarbu Państwa . . . . .</b>	1.500	—	1.500
II.		<b>Oplaty i datki.</b>			
	2	Oplaty na utrzymanie uczniów . . . . .	229	—	480
	3	Datki Rad powiatowych, Towarzystw gospodarczych i innych . . . . .	—	—	360
		<u>Suma rubryki II. . . . .</u>	<u>229</u>	<u>—</u>	<u>840</u>
III.	4	<b>Zarobek uczniów . . . . .</b>	826	06	648
—	—	<b>Rozmaite nieprzewidziane . . . . .</b>	128	70	—
—	—	<b>Dotacya z funduszu krajowego . . . . .</b>	10.258	02	10.431

gospodarskich w Dublanach.

Wydatki i dochody.

W porównaniu z kwotą preliminowaną okazują się wyd. i doch.		Uzasadnienie różnic		Należyteści			
				czynne		bierne	
				z roku bieżącego			
				zł.	ct.	zł.	ct.
68	—	74	—	—	—	—	—
—	25	—	38	—	—	—	—
—	—	—	—	—	—	—	—
93	—	112	—	—	—	—	—
—	—	19	—	—	—	—	—
—	—	—	—	—	—	—	—
—	—	23	—	—	—	—	—
—	—	—	—	—	—	—	—
251	—	—	—	—	—	—	—
360	—	—	—	—	—	—	—
611	—	—	—	—	—	—	—
—	—	178	—	—	—	—	—
—	—	129	—	—	—	—	—
—	—	—	—	—	—	—	—
173	—	—	—	—	—	—	—

Wydatki w ogóle większe o 19 zł. wedle potrzeby w tym roku.

Wydatek niepreliminowany, spowodowany kosztami sprowadzenia lekarza ze Lwowa do chorego ucznia.

Dochody mniejsze, wedle rzeczywistego wpływu. Dochodu w tym roku nie było żadnego.

Dochód większy, spowodowany liczniejszemi robotami wykonanemi przez uczniów.

Dochód niepreliminowany, uzyskany:

a) z grzywny ślągniętej od restauratora w kwocie . . . . . 15 zł. — ct.

b) ze zwrotu zaliczek na płacę udzielonych w latach ubiegłych w kwocie . . . . . 113 „ 70 „

razem jak obok . . . . . 128 zł. 70 ct.

Dotacja mniejsza (s. zatem wynik korzystniejszy od od budżetu) w miarę potrzeby pokrycia niedoboru.

### 3. Folwark

Liczba		Sumaryusz	Wynikłości w roku 1893					
rubryki	poz.		zwyczajne		nadzwyczajne		Razem	
budżetu			zł.	ct.	zł.	ct.	zł.	ct.
<b>Wydatki.</b>								
I.	1-17	Wydatki na gospodarstwo . . . . .	13.800	77 <sup>1/2</sup>	700	27	14.001	04 <sup>1/2</sup>
II.	18	Cegielnia . . . . .	5.655	88	—	—	5.655	88
III.	19 20	Podatki i opłaty . . . . .	651	60	—	—	651	60
IV.	21-22	Spłata kapitałów i odsetków dłużnych . . . . .	2.596	—	—	—	2.596	—
V.	23	Różne nieprzewidziane . . . . .	430	82	—	—	430	82
—	—	Nadwyżka dochodów . . . . .	—	—	—	—	—	—
Suma wydatków rzeczyiw. budżetem objętych			22 635	07 <sup>1/2</sup>	700	27	23.335	34 <sup>1/2</sup>
<b>Dochoły</b>								
I.	1-4	Dochoły z gospodarstwa . . . . .	13.265	95 <sup>1/2</sup>	—	—	13 265	95 <sup>1/2</sup>
II.	5	Z cegielni . . . . .	5.655	88	—	—	5.655	88
III.	6-7	Z dzierżaw . . . . .	230	—	—	—	230	—
IV.	8	Różne nieprzewidziane . . . . .	357	35	—	—	357	35
—	—	Dotacya z funduszu krajowego . . . . .	3.826	16	—	—	3 826	16
Suma dochodów rzeczyiw., budżetem objętych			23.335	34 <sup>1/2</sup>	—	—	23.335	34 <sup>1/2</sup>

### Stan majątku

#### Stan czynny.

Należytości czynne w rubrykach dochodów:

	Szczegół	Ogół
1. Z roku bieżącego . . . . .	331 zł. 04 ct.	
2. Z lat ubiegłych:		
a) za ziemiopłody (rubr. I. poz. 1. a) . . . . .	114 zł. 10 ct.	
b) z wynajętych łąk (rubr. I. poz. 2.) . . . . .	1.803 " 15 "	
c) za mleko (rubr. I. poz. 3. a) . . . . .	474 " 52 "	
d) z lasu i stawów (rubr. I. poz. 4.) . . . . .	12 " 25 "	
e) z cegielni (rubr. II. poz. 5.) . . . . .	752 " 58 "	
f) z polowania (rubr. III. poz. 7.) . . . . .	25 " — "	
g) wartość materiałów budowlanych (rubr. IV. poz. 8.) . . . . .	1.137 " 80 "	4.650 zł. 44 ct.

Czysty stan bierny . . . . . 49.421 " 80 "

Zgodnie ze sumą stanu biernego . . . . . 54.072 zł. 24 ct.

w Dublanach.

Kwota preliminowana			Wynikłości są zatem :						Należytości			
wedle ustawy z dnia 22. września 1892.			mniejsze		większe		w ogóle		czynne		bierne	
zwy- czajne	nadzw- yczajne	Razem	zwy- czajne	nad- zwy- czajne	zwy- czajne	nad- zwy- czajne	mniej- sze	więk- sze	z roku bieżącego			
zł.	zł.	zł.	zł.	zł.	zł.	zł.	zł.	zł.	zł.	ct.	zł.	ct.
9.675	700	10.375	444	—	4.070	—	—	3.626	—	—	—	—
500	—	500	—	—	5.156	—	—	5.156	—	—	—	—
850	—	850	268	—	69	—	199	—	—	—	—	—
2.425	—	2.425	—	—	171	—	—	171	—	—	—	—
50	—	50	—	—	381	—	—	381	—	—	—	—
3.215	—	3.215	3.215	—	—	—	3.215	—	—	—	—	—
16.715	700	17.415	3.927	—	9.847	—	3.414	9.323	—	—	—	—
								5.920				
16.360	—	16.360	3.094	—	—	—	3.094	—	331	04	—	—
600	—	600	—	—	5.056	—	—	5.056	—	—	—	—
405	—	405	175	—	—	—	175	—	—	—	—	—
50	—	50	—	—	307	—	—	307	—	—	—	—
—	—	—	—	—	3.826	—	—	3.826	—	—	—	—
17.415	—	17.415	3.269	—	9.189	—	3.269	9.189	331	04	—	—
								5.920				

z końcem roku 1893.

Stan bierny.

Szczegół

Ogół

Należytości bierne w rubrykach wydatków z lat ubiegłych:

a) kapitały dłużne galic. Towarzystwu kredytowemu ziemskiemu (rubr. IV. poz. 21.)

14.072 zł. 24 ct.

b) kapitał dłużny galic. Towarzystwu gospodarczemu (rubr. IV. poz. 22.)

40.000 „ — „ 54.072 zł. 24 ct.

Suma stanu biernego

54.072 zł. 24 ct.

Wydatki.

3. Folwark

Liczba		Poszczególnienie	Wydatki w roku 1893.		Kwota preliminowa- na wedle ustawy z dnia 22. września 1892.
ru- bryki	po- zycyi		zł.	ct.	zł.
budżetu					
<b>Wydatki.</b>					
<b>I. Wydatki na gospodarstwo.</b>					
1		Płace i zasługi wraz z wynagrodzeniem administratora i częścią płacy kasyera . . . . .	2 698	10	1 800
2		Najem robotnika . . . . .	5 442	34 <sup>1</sup> / <sub>2</sub>	3 500
3		Dokupno i zmiana nasienia . . . . .	225	60	300
4		„ nawozów dopełniających . . . . .	411	87	400
5		„ karmy (owsa, makuchów, kielków i t. d.) . . . . .	2 654	37	2 000
6		Zastąpienie zużytych koni i uprzęży oraz powiększenie stanu koni . . . . .	446	73	400
7		Utrzymanie budynków i ogrodzeń . . . . .	255	38	150
8		Utrzymanie i naprawa maszyn i narzędzi, oraz kucie koni . . . . .	700	21	350
9		Utrzymanie rowów i dróg . . . . .	—	—	50
10		Melioracye łąk, <i>nadzwyczajne</i> . . . . .	300	27	300
11		Drenowanie pól, <i>nadzwyczajne</i> . . . . .	400	—	400
Do przeniesienia {			12 834	60 <sup>1</sup> / <sub>2</sub>	8 950
zwyczajne . . . . .			700	27	700
<i>nadzwyczajne</i> . . . . .					



w Dublanach.

Wydatki.

W porównaniu z kwotą preliminowaną okazują się wydatki		Uzasadnienie różnic	Należytości			
			czynne		bierne	
z roku bieżącego						
zł.	zł.		zł.	ct.	zł.	ct.
—	898	} Wydatki w ogóle <i>większe</i> o 2.840 zł., spowodowane konieczną potrzebą zwiększenia służby folwarcznej i podwyższenia tejże płac z powodu drożyzny panującej nieustannie w Dublanach. Kwoty na ten cel preliminowane są niewystarczające, co udowadniają coroczne, znaczne przekroczenia tych pozycji.				
—	1.942					
74	—	} Wydatki w ogóle <i>mniejsze</i> o 62 zł. wedle potrzeby w tym roku.				
—	12					
—	654	} Wydatek <i>większy</i> , spowodowany drożyzną i nieurodzajem w skutek ciągłych klęsk elementarnych.				
—	47	} Wydatek <i>większy</i> , spowodowany większymi wydatkami poniesionymi przy zakupie koni.				
—	105	} Wydatek <i>większy</i> , spowodowany konieczną potrzebą i niedającą się odwlec naprawą dachów na budynkach folwarcznych.				
—	350	} Wydatek <i>większy</i> , spowodowany zakupem niezbędnych maszyn i narzędzi, oraz częściowem pokryciem (100 zł.) wydatków poniesionych na zakupno kolejki żelaznej, która jest użyteczną tak dla gospodarstwa folwarcznego ze względu na zaoszczędzenie robocizny folwarcznej, jak dla próbnych demonstracyjnych kultur torfowych, jakoteż i dla zaoszczędzenia robocizny przy eksploatacji torfu opałowego. Wydatek kosztu tej kolejki rozłożony został na lat cztery (LW. 18.341/1893).				
50	—	} Wydatku w tym roku nie było żadnego.				
—	—					
—	—					
124	4.008					

Wydatki.

3. Folwark

Liczba		Poszczególne	Wydatki w roku 1893.		Kwota preliminarza wedle ustawy z dnia 22. września 1892.
ru- bryki	po- zycy		zł.	ct.	zł.
budżetu					
I.		Z przeniesienia {	12.834	60 <sup>1</sup> / <sub>2</sub>	8.950
	12	Zabezpieczenie od pożaru i zarazy . . . . .	700	27	700
			69	58	300
	13	Kuchnia folwarczna . . . . .	239	98	200
	14	Koszta kancelaryjne . . . . .	7	77	25
	15	Światło i smarowidło . . . . .	10	83	50
	16	Kultura lasu i plantacye nieużytków . . . . .	15	91	50
	17	Rogatki, posyłki i jazdy w interesach folwarku . . . . .	122	10	100
		Razem {	13.300	77 <sup>1</sup> / <sub>2</sub>	9.675
			700	27	700
		Suma rubryki I. . . . .	14.001	04 <sup>1</sup> / <sub>2</sub>	10.375
II.	18	Cegielnia . . . . .	5.655	88	500
III.		<b>Podatki i opłaty.</b>			
	19	Podatek gruntowy i domowy . . . . .	651	60	582
	20	Należność od przeniesienia własności folwarku . . . . .	—	—	268
		Suma rubryki III. . . . .	651	60	850
IV.		<b>Splata kapitałów i odsetek dłużnych.</b>			
	21	Towarzystwu kredytowemu ziemskiemu we Lwowie :			
		a) 28. i 29. rata kapitału od pożyczki 5.000 zł. . . . .	98	zł. 59 ct.	
		5% odsetki . . . . .	201	" 41 "	300 zł. — ct.
		b) 19. i 20. rata kapitału od pożyczki 11.600 zł. . . . .	183	zł. 17 ct.	
		5% odsetki . . . . .	512	" 83 "	696 " — "
	22	Renta c. k. galic. Towarzystwu gospodarczemu . . . . .	1.600	—	1.600
		Suma rubryki IV. . . . .	2.956	—	2.425
V.	23	Rozmaite nieprzewidziane . . . . .	430	82	50
—	—	Nadwyżka dochodów . . . . .	—	—	3.215

w Dublanach.

Wydatki.

W porównaniu z kwotą preliminowaną okazują się wydatki		Uzasadnienie różnic	Należitości				
			czynne		bierne		
mniejsze zł.	większe zł.		z roku bieżącego				
			zł.	ct.	zł.	ct.	
124	4.008						
230	—	Wydatek mniejszy, gdyż zabezpieczono mniejszą ilość zbiorów, stosownie do urodzajów (obacz uzasadnienie przy poz. 5. wyd.)					
—	40	Wydatek większy, jak uzasadnienie przy poz. 1. wydat.					
17	—	Wydatki w ogóle mniejsze o 68 zł. wedle potrzeby w tym roku.					
39	—						
34	—						
—	22						
444	4.070						
—	—						
444	4.070						
—	3.626						
—	5.156	Wydatek większy, w skutek większego nakładu na wyrób cegły dla budującego się internatu. Ponieważ jednak budowa internatu dopiero w roku 1894. ukończoną będzie, a więc i rachunki z użytkowania cegły na tę budowę dopiero w tymże roku ostatecznie zestawione być mogą, przeto zanulowano go przez pobranie w dochód rubr. II. poz. 5 i przez przeniesienie na rok 1894, w którym to roku ostatecznie cały rachunek ścisły przy zamknięciu rachunkowym przedstawionem będzie.					
—	69	Wydatek większy, wedle wymiaru c. k. Urzędu podatkowego.					
268	—	Wydatku nie było żadnego, gdyż resztę dłużnej należitości uiszczono w roku 1892.					
268	69						
199	—						
—	—	Wydatek większy, z powodu, że zamierzonej konwersji 5% pożyczek nie przeprowadzono, opłacono tedy odsetki 5% zamiast preliminowanych 4 1/2%.					
—	—	ad a) Pożyczka zaciągnięta wynosiła 5.000 zł. — ct. po koniec r. 1893. spłacono . 1.046 „ 24 „ pozostaje dług . 3.953 zł. 76 ct.					
—	171	ad b) Pożyczka zaciągnięta wynosiła 11.600 zł. — ct. po koniec roku 1893. spłacono 1.481 „ 52 „ pozostaje dług . 10.118 zł. 48 ct.					
—	171						
—	381	Wydatek większy, spowodowany wydatkami nadzwyczajnymi na zakupno buhaja, uiszczeniem prestaty szkolnych i drogowych, oraz subwencją na potrzeby szkoły ludowej.					
3.215	—	Nadwyżki dochodów nie było, natomiast okazał się niedobór. (Obacz uzasadnienie przy poz. doch. „Dotacya z funduszu krajowego“.)					

Dochody.

3. Folwark

Liczba		Poszczególne	Dochody w roku 1893.		Kwota preliminowana według ustawy z dnia 22. września 1892.
ru- bryki	po- zycy		zł.	ct.	
budżetu					zł.
<b>D o c h o d y .</b>					
<b>I. Dochody z gospodarstwa.</b>					
1	{	a) Ze sprzedaży ziemiopłodów . . . . .	6.340 zł. 08 ct.		
	}	b) Za owies i siano dostarczone szkołom . . . . .	793 " 27 "	7.133	35
					8.900
2		Z wynajętych łąk . . . . .	897	36	1.000
3		Ze sprzedaży płodów zwierzęcych:			
		a) Krowiarnia: α) mleko . . . . . 3.290 zł. 11 <sup>1</sup> / <sub>2</sub> ct.			
		β) przychowek 272 " 63 "			
		γ) braki i opasy 548 " — "	4.110 zł. 74 <sup>1</sup> / <sub>2</sub> ct.		
		b) Nierogacizna . . . . .	104 " — "		
		c) Owce . . . . .	20 " 50 "		
		d) Ryczałt od szkół rolniczych za straty, wynikające z zastosowania inwentarza do potrzeb szkół . . . . .	1.000 " — "	5.235	24 <sup>1</sup> / <sub>2</sub>
					6.180
4		Z lasu i stawów . . . . .	—	—	280
		Suma rubryki I. . . . .	13.265	95 <sup>1</sup> / <sub>2</sub>	16.360
II.	5	Z cegielni . . . . .	5.655	88	600
III.	—	<b>Z dzierżaw.</b>			
		Z obligów propinacyjnych . . . . .	85	—	230
		Do przeniesienia . . . . .	85	—	230

w Dublanach.

Dochody.

W porównaniu z kwotą preliminowaną okazują się dochody		Uzasadnienie różnic	Należytości			
			czynne		bierne	
z roku bieżącego						
mniejsze	większe		zł.	ct.	zł.	ct.
zł.	zł.					
1.767	—	<i>Dochód mniejszy spowodowany nieurodzajem (co w obec ciągłych klęsk elementarnych, jakie miały miejsce w roku 1893. zupełnie jest usprawiedliwionem) w szczególności zaś spowodowany zupełnym brakiem dochodu z rzepek, który doszczętnie zniszczył.</i>	37	56	—	—
102	—	<i>Dochód nieznacznie mniejszy z uwzględnieniem obok wykazanej należytości czynnej, wedle zawartych umów.</i>	44	57	—	—
			248	91	—	—
945	—	<i>Dochód mniejszy niedający się ściśle naprzód obliczyć: ad a) poz. α) z powodu wysprzedaży krów chorych, poz. β) zależny od ilości przychowków kwalifikujących się do sprzedania. Różnica ta znajduje częściowe pokrycie w wyżej wykazanej należytości czynnej.</i>				
280	—	<i>Dochodu w tym roku niebyło żadnego.</i>				
3.094	—		331	04	—	—
—	5.056	<i>Dochód większy, z powodu jak wyjaśnienie przy rubr. II. poz. 18. wydatków).</i>				
145	—	<i>Dochód mniejszy, wedle stanu efektów znajdujących się tymczasowo w depozytach, mianowicie: obligi na 4.215 zł. i książeczka gal. Banku krajowego na 585 zł., na której jest ulokowana chwilowo gotówka, otrzymana z odsetków. W roku 1894. za tę książeczkę zakupiono efektu 4% (jak LW. 9.864/1894), od których odsetki dopiero w tymże roku pobrane zostaną a następnie w roku 1895. cały kapitał będzie oddany fund. krajowemu po myśli uchwał Wys. Sejmu z d. 18. listopada 1889. i z d. 22. listopada 1890., oraz z d. 2. kwietnia 1892.</i>				
145	—					

**Dochody.**

**3. Folwark**

Liczba		Poszczególne	Dochody w roku 1893.		Kwota preliniowana wedle ustawy z dnia 22. września 1892.
ru- bryki	po- zycy		zł.	ct.	
budżetu					zł.
III.		Z przeniesienia . . . . .	85	—	230
	6	Czynsz z karczmy i dodanych gruntów . . . . .	120	—	150
	7	Z polowania . . . . .	25	—	25
		Suma rubryki III. . . . .	230	—	405
IV.	8	Rozmaite nieprzewidziane . . . . .	357	35	50
—	—	Dotacya z funduszu krajowego . . . . .	3.826	16	—

## w Dublanach.

## Dochody.

W porównaniu z kwotą preliminowaną okazują się dochody		Uzasadnienie różnic	Należności			
			czynne		bierne	
z roku bieżącego						
zł.	zł.		zł.	ct.	zł.	ct.
145	—	<i>Dochód mniejszy, wedle zawartych umów z dzierżawcami.</i>				
30	—					
—	—					
175	—	<i>Dochód większy spowodowany:</i>				
—	307		a) grzywnami ściągniętymi od włościan za szkody wyrządzone w polu . . . 38 zł. 28 ct. b) dochodem z torfiarni w kwocie 319 „ 07 „ razem jak obok . 357 zł. 35 ct.			
		Rachunek torfu za rok 1893.:				
		Dochód <i>brutto</i> ze sprzedaży torfu wynosił . . . 2.970 zł. 10 ct. koszta wyrobu tegoż wynosiły 2.651 „ 03 „ czysty więc dochód j.w. 319 zł. 07 ct.				
	3.826	W budżecie na rok 1893. preliminowano <i>nadwyżkę dochodów w kwocie</i> . . . 3.215 zł. okazał się natomiast <i>niedobór</i> , który mnsiał być pokryty dotacją z funduszu krajowego w wysokości . 3.826 „ okazał się przeto wynik od budżetu <i>niekorzystniejszy o</i> . . . 7.041 zł. przeważnie w skutek większych poniesionych wydatków na gospodarstwo (rubr. I wydatków), natomiast zaś niższych dochodów w rubryce l. dochodów. (Obacz wyjaśnienia przy odnośnych rubrykach).				

Wydatki.

4. a) Krajowa szkoła

Liczba		Poszczególne	Wydatki w roku 1893.		Kwota preliminowa- na wedle ustawy z dnia 22. września 1892.
ru- bryki	po- zycy		zł.	ct.	zł.
budżetu					
<b>Wydatki.</b>					
I.		<b>Płace nauczycieli.</b>			
	1	Kierownik szkoły, zarazem kierownik gorzelnii zakładowej . . . . .	600	—	600
	2	Adjunkt, jednocześnie gorzelnik w gorzelnii . . . . .	1.000	—	1.000
	3	Docenci :			
		a) matematyki i rysunków . . . . .	150	—	150
		b) fizyki . . . . .	100	—	100
		c) chemii . . . . .	150	—	150
		d) gorzelnictwa . . . . .	450	—	450
		e) nauki o kotłach i maszynach . . . . .	150	—	150
		f) nauki o opodatkowaniu gorzelnii . . . . .	150	—	150
		g) administracji i rachunkowości . . . . .	60	—	60
		Suma rubryki I. . . . .	2.810	—	2.810
		Do tego: zaliczka na płacę . . . . .	250	—	—
		Razem . . . . .	3.060	—	2.810
II.		<b>Koszta administracyjne.</b>			
	4	Druki, inseraty, portorya i t. d. . . . .	26	43	30
	5	Koszta przewozu prelegentów . . . . .	45	30	60
		Suma rubryki II. . . . .	71	73	90
III.		<b>Potrzeby naukowe.</b>			
	6	Szkole rolniczej za użycie laboratorium . . . . .	80	—	80
	7	Przyrządy do laboratorium w gorzelnii . . . . .	—	—	50
	8	Książki i czasopisma . . . . .	61	90	60
	9	Wycieczki profesorów z uczniami . . . . .	186	60	150
		Suma rubryki III. . . . .	328	50	340
IV.	10	Zapomogi dla uczniów . . . . .	750	—	300
		Do przeniesienia . . . . .	4.210	23	3.540



gorzelnicza w Dublanach.

Wydatki.

W porównaniu z kwotą preliminowaną okazują się wydatki		Uzasadnienie różnic	Należytości				
			czynne		bierne		
z roku bieżącego							
zł.	zł.		zł.	ct.	zł.	ct.	
—	—						
—	—						
—	—						
—	—						
—	—						
—	—						
—	—						
—	—						
—	—						
—	—						
—	—						
—	—						
—	250	Wydatek niepreliminowany, znajdujący zupełne pokrycie w wykazanej obok należytości czynnej, a zarachowany na stałą rubrykę w myśl uchwały Wysokiego Sejmu z dnia 14. Października 1874.	—	—	—	—	
—	250		250	—	—	—	
4	—	Wydatki mniejsze, wedle potrzeby w tym roku.					
15	—						
19	—						
—	—	Wydatku nie było w tym roku żadnego. Różnica nieznacząca. Wydatek większy, wedle rzeczywistego kosztu.					
50	—						
—	2						
—	37						
50	39						
11	—						
—	450	Wydatek większy, znajdujący zupełne pokrycie w większych dochodach rubryki I. poz. 1. dochodów.	—	—	—	—	
30	700		250	—	—	—	

Wydatki i Dochody.

4. a) Krajowa szkoła

Liczba		Poszczególnienie	Wynikłości w roku 1893.		Kwota preliminowana wedle ustawy z dnia 22. września 1892.
ru- bryki	po- zycyi		zł.	ct.	
budżetu					zł.
		Z przeniesienia . . . . .	4.210	23	3.540
V.	11	Rozmaite drobne . . . . .	326	68	20
		<u>Suma wydatków . . . . .</u>	4.536	91	3.560
<b>Dochody.</b>					
I.	1	Subwencya z c. k. Skarbu Państwa . . . . .	2.000	—	1.500
II.	2	Oplaty od uczniow . . . . .	310	--	300
		<u>Suma dochodow . . . . .</u>	2.310	—	1.800
—	—	Dotacya z funduszu krajowego . . . . .	2.226	91	1.760
		<u>Razem . . . . .</u>	4.536	91	3.560

Stan majątku z końcem roku 1893.

Stan czynny.	Szczegół	Ogół
1. Należytości czynne z roku bieżącego w rubryce I. wydatków . . . . .	250 zł. — ct.	
2. Należytości czynne z lat ubiegłych w rubryce „Rozmaite dochody“ za niesprzedane egzemplarze dziełka „Poradnik dla obsługi i nadzoru kotłów parowych“ . . . . .	66 „ 50 „	316 zł. 50 ct.
Stan bierny . . . . .		— „ — „
	<u>Czysty stan czynny</u>	<u>316 zł. 50 ct.</u>

gorzelnicza w Dublanach.

Wydatki i Dochody.

W porównaniu z kwotą preliminowaną okazują się wyniki		Uzasadnienie różnic	Należności			
			czynne		bierne	
z roku bieżącego			zł.		ct.	
mniejsze zł.	większe zł.		zł.	ct.	zł.	ct.
30	700	<i>Wydatek większy, spowodowany kosztem kursu dla nauki c. k. organów skarbowych (LW. 21.521 r. 1892. i 58.408/1893.)</i>	250	—	—	—
—	307		—	—	—	—
30	1.007		250	—	—	—
	977					
—	500	<i>Dochód większy, z powodu, że c. k. Rząd udzielił subwencyę większą o kwotę 500 zł. na zapomogi dla uczniów (LW. 3.927/1893).</i>	—	—	—	—
—	10	<i>Dochód większy, wedle rzeczywistego wpływu.</i>	—	—	—	—
—	510		—	—	—	—
—	467	<i>Dotacja większa, w miarę potrzeby pokrycia niedoboru spowodowanego głównie wydatkami kursu dla nauk c. k. organów skarbowych (Patrz rubryka V. poz. 11. wydatków).</i>	—	—	—	—
—	977		—	—	—	—

**Wydatki.**

**4. b) Krajowa gorzelnia**

Liczba		Poszczególnienie	Wydatki w roku 1893.		Kwota preliminowa- na wedle ustawy z dnia 22. września 1892.
ru- bryki	po- zycy		zł.	ct.	
budżetu					zł.
<b>Wydatki.</b>					
<b>I. Płace.</b>					
	1	Maszynista . . . . .	400	—	400
	2	5 robotników . . . . .	487	20	360
		Suma rubryki I. . . . .	887	20	760
<b>II. Koszta wyrobu spirytusu.</b>					
	3	Opał . . . . .	1.677	80	1.296
	4	Kartofle . . . . .	2.917	80	4.104
		Do przeniesienia {	4.595 887	60 20	5.400 760

w Dublanach.

Wydatki.

W porównaniu z kwotą preliminowaną okazują się wydatki		Uzasadnienie różnie	Należitości				
			czynne		bierne		
z roku bieżącego							
zł.	zł.		zł.	ct.	zł.	ct.	
—	—						
—	127	Wydatek większy, z powodu drożej opłaconego robotnika i uiszczonej opłaty za ubezpieczenie tychże w Zakładzie od wypadków.					
—	127						
—	382	Wydatek większy, spowodowany wyższymi cenami drzewa opałowego, którem musiano opalać gdy temczasem preliminowano tylko koszt torfu, i z powodu złego palewiska, na którego przeobrażenie przyznał już Wys. Sejm kredyt w budżecie na r. 1894.					
1.186	—	Wydatek mniejszy w stosunku, do mniejszej ilości wyrobionego alkoholu. W roku 1893. użyto 1.584 q. kartofli po 1.20 ct. co czyni . . . . . 1.900 zł. 80 ct. w porównaniu więc z wydatkiem przy poz. 4. w kwocie 2.917 „ 80 „ okazuje się różnica . . . . . 1.017 zł. — ct. o którą właściwie powinien być wydatek w tej rubryce jeszcze mniejszy. Kwota ta, przedstawia wartość 565 q. kartofli po 1 zł. 80 ct. danych gorzelni w roku administracyjnym folwarku 1893/1894. Dla zrównania więc roku administracyjnego powyższego funduszu (folwarku) z rachunkiem gorzelni różnice te na r. 1893. zarachowano. Dochód zaś z alkoholu wyprodukowanego z owych 565 q. kartofli będzie wykazany dopiero w zamknięciu rachunku funduszu gorzelni za rok 1894. Zrównanie roku administracyjnego było niezbędnem celem wykazania tych samych wydatków i z tego samego roku w niniejszym funduszu jakie wykazuje dochody fundusz folwarku.					
1.186	382						
—	127						

Wydatki.

4. b) Krajowa gorzelnia

Liczba		Poszczególnienie	Wydatki w roku 1893.		Kwota preliminowa- na wedle ustawy z dnia 22. września 1892.
ru- bryki	po- zycy)		zł.	ct.	
budżetu					zł.
II.		Z przeniesienia {	887	20	760
			4.595	60	5.400
	5	Zboże . . . . .	638	11	821
	6	Swiatło smorowidło, drożdże itp. . . . .	226	28	180
	7	Mouter, drobne naprawy . . . . .	166	50	300
		<u>Suma rubryki II.</u>	<u>5.626</u>	<u>49</u>	<u>6.701</u>
III.	8	Na utrzymanie budynków i dziedzińca . . . . .	348	60	100
—	—	Rozmaite wydatki . . . . .	358	14	—
		<u>Suma wydatków</u>	<u>7.220</u>	<u>43</u>	<u>7.561</u>

w Dubianach.

Wydatki.

W porównaniu z kwotą preliminowaną okazują się wydatki		Uzasadnienie różnic	Należności			
			czynne		bierne	
z roku bieżącego						
mniejsze zł.	większe zł.		zł.	ct.	zł.	ct.
—	127					
1.186	382					
183	—	<p><i>Wydatek mniejszy, stosownie do mniejszej produkcji alkoholu.</i></p> <p><i>Wydatek większy, wedle koniecznej potrzeby.</i></p> <p><i>Wydatek mniejszy, wedle rzeczywistych kosztów.</i></p>				
—	46					
134	—					
1.503	428					
1.075						
—	249	<p><i>Wydatek większy, spowodowany konieczną potrzebą odrestaurowania mieszkania w gorzelnii, dla adjunkta-gorzelnika, oraz zarachowaniem drugiej połowy kosztów przerobienia kanału odpływowego. (Patrz str. 235. zamknięcia rachunku za rok 1892. LW. 49.583 z roku 1892. i 58.408 z roku 1894).</i></p>				
—	358					
		<p><i>Wydatek niepreliminowany, spowodowany uiszczeniem podatku zarobkowego i dochodowego, następnie kosztami przyjęcia komisji kontrolujących, kosztami posyłek i jazdy w interesach gorzelnii.</i></p>				
1.075	734					
341						

Dochody.

4. b) Krajowa gorzelnia

Liczba		Pozycje	Dochody w roku 1893		Kwota preliniowana wedle ustawy z d. 22. września 1892.
ru- bryki	po- zycki		zł.	ct.	
budżetu					zł.
<b>Dochody.</b>					
I.	1	Ze sprzedaży spirytusu . . . . .	2.093	19	4.320
II.	2	Ze sprzedaży brahy . . . . .	849	68	473
III.	3	Bonifikacya . . . . .	1.468	22	1.800
—	—	Dochody rozmaite . . . . .	208	46	—
Soma dochodów			4.619	55	6.593
Do przeniesienia			4.619	55	6.593



w Dublanach.

Dochody.

W porównaniu z kwotą preliminowaną okazują się dochody		Uzasadnienie różnic	Należności			
			czynne		bierne	
z roku bieżącego						
zł.	zł.		zł.	ct.	zł.	ct.
2.227	—	<i>Dochód mniejszy</i> , stosownie do wyrobionego i sprzedanego alkoholu. W roku 1893. sprzedano spirytusu 190.29 hl. po 11 zł. co czyni obok wykazany dochód w kwocie 2.093 zł. 19 ct. Preliminowano zaś na rok 1893. 360 hl. po 13 zł.— na mniejszy więc dochód wpłynęła mniejsza produkcya spirytusu i niższa cena na 1 hl. o 2 zł.	72	50	—	—
—	376	<i>Dochód większy</i> stosownie do ilości sprzedanej brahy i z powodu iż fundusz folwarku dublańskiego uiścił należność za brahę pobraną w r. 1892. w kwocie 192 zł. 24 ct. (vide zamknięcie rachunku za rok 1892. str. 238).	—	—	—	—
332	—	<i>Dochód mniejszy</i> , stosownie do ilości wywiezionego alkoholu (vide wyjaśnienie przy następnej pozycji).	—	—	—	—
—	209	<i>Dochód większy</i> niepreliminowany. W styczniu roku 1893., oddano—pragnąc skrócić pędzenie na własny rachunek wobec spadku ceny spirytusu w porównaniu do preliminowanej o 2 zł. na hektolitrze i wobec widoków na znaczne straty — firmie J. A. Baczewski we Lwowie na jej własny rachunek, pędzenie spirytusu ze żyta. Rachunek ten przedstawia się następująco:	—	—	—	—
2.559	585		—	—	—	—
		<p style="text-align: center;"><b>Dochody.</b></p> <p>1. Zwrot fund. gorzelnii za materiały, za opał, koszt służby i inne drobne wydatki w ogólnej kwocie . . . . . 796 zł. 31 ct.</p> <p style="text-align: center;"><b>Wydatki.</b></p> <p>2. Fundusz gorzelnii zwrócił firmie J. A. Baczewski pobraną bonifikacyę za 117,57 hl . . . 587 „ 85 „</p> <p>czysty więc dochód na rzecz gorzelnii jak obok . . . . . 208 zł. 46 ct.</p>				
2.559	585		72	50	—	—

**Dochody.**

**4. b) Krajowa gorzelnia**

Liczba		Poszczególnienie	Dochody w roku 1893.		Kwota prelininowana wedle ustawy z d. 22. września 1892.
ru- bryki	po- zycyi		zł.	ct.	
budżetu					zł
		Z przeniesienia .	4.619	55	6.593
		Suma dochodów .	4.619	55	6.593
-	-	Dotacya z funduszu krajowego . . . . .	2.600	88	968
		<u>Razem .</u>	<u>7.220</u>	<u>43</u>	<u>7.561</u>

**Stan majątku z końcem roku 1893.**

Stan czynny: Należytość czynna z roku bieżącego w rubr. I.	
dochodów remanent 150 l. spirytusu . . . . .	72 zł. 50 ct.
Stan bierny . . . . .	— " — "
Czysty stan czynny . . . . .	<u>72 zł. 50 ct.</u>

w Dublanach.

Dochody.

W porównaniu z kwotą preliniowaną okazują się dochody		Uzasadnienie różnic	Należitości			
			czynne		bierne	
z roku bieżącego						
mniejsze	większe		zł.	ct.	zł.	ct.
zł.	zł.					
2.559	585	<p><i>Dochód większy, w miarę potrzeby pokrycia niedoboru, na który głównie wpłynął wydatek przy poz. 4. w kwocie 1.017 zł. Właściwe więc przekroczenie preliniowanej dotacyi wynosi 616 zł. którego przyczyną rozmaite wydatki niepreliniowane i niższej o 2 zł. na hektolitrze od preliniarza ceny spirytusu.</i></p>	72	50	—	—
2.559	585		72	50	—	—
—	1.633					
2.559	2.218		72	50	—	—
341						



rolnicza w Czernichowie.

Kwota preliminowana wedle ustawy z dnia 22. Września 1892.		Kwota dodatkowy z dnia 20. Maja 1893.	Razem	Wynikłości są zatem:						Mależytości			
zwy- czajne	nadzwy- czajne			mniejsze		większe		w ogóle		czynne		bierne	
				zwy- czajne	nad- zwy- czajne	zwy- czajne	nadzwy- czajne	mniejsze	większe	z roku bieżącego			
zł.	zł.	zł.	zł.	zł.	zł.	zł.	zł.	zł.	zł.	ct.	zł.	ct.	
17.950	—	—	17.950	239	—	806	—	—	567	806	—	—	—
2.380	80	—	2.460	—	—	788	1	—	789	—	—	—	—
5.360	1.400	800	7.560	146	—	3.202	5	—	3.061	26	14	—	—
18.480	450	—	18.930	471	—	2.904	43	—	2.476	—	—	—	—
4.145	500	—	4.645	75	—	446	44	—	415	—	—	—	—
48.315	2.430	800	51.545	931	—	8.146	93	—	7.208	832	14	—	—
6.000	—	—	6.000	—	—	—	—	—	—	—	—	—	—
21.300	—	—	21.300	274	—	1.137	—	—	863	584	62	—	—
1.200	—	—	1.200	295	—	—	—	295	—	—	—	—	—
—	—	—	—	—	—	824	—	—	824	—	—	—	—
22.245	—	800	23.045	—	—	5.916	—	—	5.916	—	—	—	—
50.745	—	800	51.545	569	—	7.877	—	295	7.603	584	62	—	—
									7.308				

z końcem roku 1893.

Stan bierny.

Wydatki.

5. a) Krajowa średnia szkoła

Liczba		Poszczególnienie	Wydatki w roku 1893.		Kwota preliminowa- na wedle ustawy z dnia 22. września 1892.
ru- bryki	po- zycy]		zł.	ct.	zł.
budżetu					
<b>Wydatki</b>					
<b>I. Płace nauczycieli.</b>					
1		Profesor fachowy, zarazem dyrektor :			
		płaca . . . . .	1.700	zł.	
		dodatek aktywalny . . . . .	360	"	
		" osobisty . . . . .	500	"	
			<u>2.560</u>	—	2.560
2		5 profesorów fachowych do nauk zawodowych . . . . .	6.863	23	7.500
3		2 profesorów fachowych do nauk zasadniczych . . . . .	3.222	10	3.150
4		Profesor do nauk ogólnie kształcących . . . . .	1.390	—	1.240
5		Kapelan i katecheta (płaca, wikt, opał i światło) . . . . .	1.155	60	1.050
6		Docent weterynaryi . . . . .	799	92	800
7		" leśnictwa . . . . .	400	—	400
8		" sadownictwa i warzywnictwa oraz chmielarstwa i uprawy wikli . . . . .	100	—	100
9		Instruktor do robót praktycznych . . . . .	100	—	100
10		Prefekt internatu i nauczyciel gimnastyki (płaca, wikt, opał i światło) . . . . .	1.120	07	1.050
		Razem . . . . .	17.710	92	17.950
—		Do tego :			
		zaliczki udzielone na płace . . . . .	950	zł. 04 ct.	
		po strąceniu ściągniętych rat bieżących . . . . .	144	" 04 "	
			<u>806</u>	—	—
		Suma rubryki I. . . . .	18.516	92	17.950

rolnicza w Czernichowie.

Wydatki.

W porównaniu z kwotą prelimitowaną okazują się wydatki		Uzasadnienie różnic		Należytości			
				czynne		bierne	
mniejsze	większe			z roku bieżącego			
zł.	zł.	zł.	ct.	zł.	ct.		
—	—						
637	—	Wydatek mniejszy, z powodu że profesor Dr. Prądmowski został spensjonowany z dniem 17. czerwca 1893. (LW. 30.143/93), nowo mianowanemu zaś asygnowano płacę dopiero z dniem 1. października 1893.					
—	72	Wydatek większy, spowodowany udzielonym wiktem prof. Trochanowskiemu (jak LW. 49.216/1893).					
—	150	Wydatek większy, spowodowany kosztem zastępstwa chorego profesora (LW. 57.742/1893).					
—	106	Wydatek większy, w skutek większego kosztu wiktów spowodowanego ogólnem podróżowaniem artykułów żywności.					
—	—						
—	—						
—	70	Wydatek większy, z powodu jak uzasadnienie przy pozycji 5.					
637	398						
239							
—	806	Wydatek niepreliminowany, znajdujący zupełne pokrycie w wykazanej obok należytości czynnej, który zarachowano na stałą rubrykę w myśl uchwały Wys. Sejmu z dnia 14. października 1874. r.		806	—		
239	806			806	—		
	567						

**Wydatki.**

**5. a) Krajowa średnia szkoła**

Liczba		Poszczególne	Wydatki w roku 1893.		Kwota preliminarza według ustawy z dnia 29 września 1892.
ru- bryki	po- zycy		zł.	ct.	
budżetu					zł.
II.		<b>Inne płace i zasługi.</b>			
11		Kasyer, zarazem magazynier . . . . .	935	57	800
12		Pomoc kancelaryjna Dyrekcji . . . . .	500	—	500
13		Służba zakładowa:			
		a) sługa szkolny (płaca 150 zł., wikt 216 zł. ubranie 50 zł.) . . . . .	416	—	300
		b) laborant chemii i fizyki (płaca 178 zł., wikt 138 zł. 30 ct.) zwyczajne . . . . .	316	30	250
		pomieszkanie dla tegoż, opał i światło, <i>nadzwyczajne</i> . . . . .	81	10	80
		c) sługa przy muzeach (płaca 40 zł., wikt 141 zł. 83 ct.) . . . . .	181	83	150
		d) stróż domowy (płaca 85 zł., wikt 141 zł. 83 ct.) . . . . .	226	83	180
		e) stróż nocny i podwórzowy (płaca 100 zł., wikt 141 zł. 83 ct.) . . . . .	241	83	200
—		Dr. Prażmowski Adam, emer. profesor . . . . .	349	37 <sup>1</sup> / <sub>2</sub>	—
		Razem { zwyczajne . . . . .	3.167	73 <sup>1</sup> / <sub>2</sub>	2.380
		<i>nadzwyczajne</i> . . . . .	81	10	80
		Suma rubryki II. . . . .	3.248	83 <sup>1</sup> / <sub>2</sub>	2.460
III.		<b>Koszta administracyjne.</b>			
14		Zarząd:			
		a) pomoc kancelaryjna dla Kuratorji szkoły . . . . .	200	—	200
		b) potrzeby kancelaryjne szkoły . . . . .	121	50	100
		c) druki i inseraty . . . . .	126	26	100
		d) portorya i przesyłki . . . . .	144	70	100
		e) koszta podróży w interesach zakładu i przywóz środków naukowych . . . . .	614	01	450
		f) koszta przywozu docenta weterynaryi . . . . .	124	20	200
15		Opał . . . . .	701	60	500
16		Oświetlenie . . . . .	676	96	340
		Do przeniesienia { zwyczajne . . . . .	2.709	23	1.990
		<i>nadzwyczajne</i> . . . . .	—	—	—



rolnicza w Czernichowie.

Wydatki.

W porównaniu z kwotą preliminowaną okazują się wydatki		Uzasadnienie różnic		Należności			
				czynne		bierne	
				z roku bieżącego			
mniejsze	większe	zł.	ct.	zł.	ct.	zł.	ct.
—	136	Wydatek większy, spowodowany przyznaniem wiktem i opalem niewomianowanemu kasyerowi (LW. 47.551/93).					
—	—						
—	116						
—	66	Wydatki większe, spowodowane kosztem zastępstwa powołanego do ćwiczeń wojskowych laboranta, oraz z powodu jak uzasadnienie przy rubryce I. poz. 5. wydatków.					
—	1						
—	32						
—	47						
—	42						
—	349	Wydatek niepreliminowany, a spowodowany przeniesieniem tego profesora w stan spoczynku.					
—	788						
—	1						
—	789						
—	—						
—	21						
—	26	Wydatki w ogóle większe, wedle rzeczowego kosztu, a spowodowane głównie budową internatu.					
—	45						
—	164			15	34	—	—
76	—	Wydatek mniejszy, wedle potrzeby w tym roku.					
—	202	Wydatek większy, spowodowany opalaniem większej ilości ubikacyj, przeznaczonych na sypialnie dla uczniów, których we właściwych sypialniach nie można było pomieścić.					
—	337	Wydatek większy, spowodowany większą liczbą uczniów, a zatem większą ilością oświetlanych ubikacyj (obacz poz. 15. wyd).					
76	795			15	34	—	—
—	—			—	—	—	—

Wydatki.

5. a) Krajowa średnia szkoła

Liczba		Pozycje	Wydatki w roku 1893		Kwota preliminowana wedle ustawy z d. 22. września 1892.
ru- bryki	po- zycji		zł.	ct.	zł.
budżetu					
III.		Z przeniesienia { zwyczajne nadzwyczajne	2.709	23	1.990
	17	Utrzymanie budynków i ogrodzeń: a) zwyczajne	1.736	32	800
		b) nadzwyczajne	1.000	—	1.000
	18	Zabezpieczenie budynków i zbiorów	129	98	200
	19	Najem pomieszczeń dla funkcjonaryuszów szkoły	952	66	800
	20	Płaca kominiarza.	102	60	100
	21	Sprzęty i ruchomości: a) zwyczajne	129	51	100
		b) nadzwyczajne	105	03	100
		Do przeniesienia { zwyczajne nadzwyczajne	5.760	30	3.990
			1.105	03	1.100

rolnicza w Czernichowie

Wydatki.

W porównaniu z kwotą preliminowaną okazują się wydatki		Uzasadnienie różnic		Należności			
				czynne		bierne	
				z roku bieżącego			
mniejsze zł.	większe zł.			zł.	ct.	zł.	ct.
76	795			15	34	—	—
—	—			—	—	—	—
—	936	<p><i>Wydatki tej pozycji wynoszą jak obok 1.736 zł. 32 ct. od której należy właściwie potrącić kwotę . . . . . 890 " — "</i></p> <p><i>stanowiącą rachunkowe przeprowadzenie wartości remanentu materiałów budowlanych jako zwrot do roku 1892. Przy użyciu jednak tych materiałów w r. 1893. okazało się, że przechowywane od kilku lat na składzie i corocznie jako remanent w pełnej wartości szacowane, uległy znacznej zmianie i nie przedstawiały już tej wartości, jaką im rachunkowo przypisano. Gdyby zatem tylko rzeczywistą wartość remanentu wziąć w rachubę, okazałoby się wykazane przekroczenie znacznie mniejsze, właściwe zatem przekroczenie budżetu wynosiłoby tylko . . . . . 46 zł. — ct.</i></p>					
—	—	<p><i>Wydatki tej pozycji wynoszą w tym roku 280 zł. resztę zaś kredytu w kwocie 720 zł. przeniesiono do rachunku roku 1895., w którym to roku rozszerzenie mieszkania i osuszenie tegoż ukończonem zostanie.</i></p>					
70	—	<p><i>Wydatek mniejszy, wedle rzeczywistej opłaty.</i></p>					
—	153	<p><i>Wydatek większy, spowodowany wypłaconem profesorowi Trochanowskiemu relutum za mieszkanie; tenże zajmował tylko pomieszkanie kawalerskie, gdyż innego zakł. już nie miał, relutum zaś dane mu było na mieszkanie dla rodziny jego w Krakowie (LW. 33.597/93.)</i></p>					
—	3	<p><i>Różnica drobna.</i></p>					
—	29	<p><i>Wydatki nieco większe, wedle rzeczywistego kosztu,</i></p>					
—	5	<p><i>niedającego się ściśle naprzód obliczyć.</i></p>					
146	1.916			15	34	—	—
—	5			—	—	—	—

Wydatki.

5. a) Krajowa średnia szkoła

Liczba		Poszczególnienie	Wydatki w roku 1893.		Kwota preliminowana wedle ustawy z dnia 22. września 1892.	Kwota dodatkowy z dnia 20. Maj 1892.		
ru- bryki	po- zycyi		zł.	ct.			zł.	zł.
budżetu								
III.		Z przeniesienia	{	zwyczajne . . . . .	5.760	30	3.990	—
				nadzwyczajne	1.105	03	1.100	—
	22	Koszta lustracyi zakładu . . . . .			283	68	200	—
	23	„ nabożeństwa . . . . .			131	75	120	—
	24	Lekarz (500 zł.) i apteka (205 zł. 58 ct.) . . . . .			705	58	600	—
	25	Dowóz wody dla zakładu . . . . .			269	75	250	—
	26	Utrzymanie dziedzińców . . . . .			213	03	150	—
	27	Rozmaite nieprzewidziane: a) zwyczajne . . . . .			1.051	45	50	—
		b) nadzwyczajne . . . . .			800	—	—	800
	28	Na urządzenie linii telegraficznej z Krakowa do Czernichowa, nadzwyczajne . . . . .			300	—	300	—
		Razem	{	zwyczajne	8.415	54	5.360	—
				nadzwyczajne	2.205	03	1.400	800
		Suma rubryki III. . . . .			10.620	57	6.760	800
							7 560	
IV.		Utrzymanie uczniów.						
	29	Żywność . . . . .			14.274	65	12 350	—
	30	Opał do kuchni . . . . .			407	84	400	—
	31	Służba internatu:						
		a) kredensowy uczniów (płaca 115 zł., wikt 120 zł.) 235 zł. — ct.						
		b) 3 chłopców do obsługi uczniów (płaca 233 zł. 41 ct., wikt 410 zł.) . . . . .			643	41	650	—
		Do przeniesienia	{	zwyczajne . . . . .	15.560	90	13.400	—
				nadzwyczajne	—	—	—	—

rolnicza w Czernichowie.

Wydatki.

W porównaniu z kwotą preliminowaną okazują się wydatki		Uzasadnienie różnic	Należności			
mniejsze	większe		czynne		bierne	
			z roku bieżącego			
zł.	zł.		zł.	ct.	zł.	ct.
146	1.916	<p><i>Wydatek większy, z powodu częstszych lustracji ze strony dotyczących władz.</i></p> <p><i>Wydatek nieco większy, wedle rzeczywistej potrzeby.</i></p> <p><i>Wydatek większy, z powodu kosztów desinfekcyjnych podczas epidemii cholery.</i></p> <p><i>Wydatki większe, wedle rzeczywistej potrzeby.</i></p> <p><i>Wydatek większy, spowodowany:</i></p> <p><i>a) kosztem zastępstwa profesora rolnictwa (LW. 19.296/1893).</i></p> <p><i>b) kosztem zastępstwa Dyrektora szkoły (LW. 52.521/1893).</i></p> <p><i>c) zapomogą udzieloną byłemu kasyerowi Wojnie (LW. 9.155/1893).</i></p> <p><i>Koszt ad a) i b) znajduje częściowe pokrycie w oszczędzeniu przy rubryce I. poz. 2. wydatków.</i></p>	15	34	—	—
—	5		—	—	—	—
—	81		—	—	—	—
—	12		—	—	—	—
—	106		—	—	—	—
—	20		—	—	—	—
—	63		—	—	—	—
—	1.001		10	80	—	—
—	—		—	—	—	—
146	3.202		<p><i>Wydatek większy, z powodu większej liczby uczniów, prelinowano bowiem dla 65 uczniów, w ciągu zaś roku stołowano w zakładzie uczniów przecięciowo 72. O ile zwiększona liczba uczniów wpłynęła częściowo na przekroczenie, o tyle zwiększył się dochód rubr. II. poz. 2. Głównym powodem przekroczenia było ogólne podrożenie artykułów żywności, skutkiem czego koszt wikt uczniu wypadł drożej, aniżeli prelinowano.</i></p>	26	14	—
—	5	—		—	—	—
146	3.207	—		—	—	—
—	3.061	—		—	—	—
—	1.925	8	—	—	—	
—	228	<p><i>Wydatek większy, spowodowany tak większą ilością uczniów, w skutek czego masiano liczbę służby pomnożyć, jak oraz z powodu, że wikt służby wypadł drożej aniżeli prelinowano.</i></p>	—	—	—	—
—	2.161	—	—	—	—	

Wydatki.

5. a) Krajowa średnia szkoła

Liczba		Poszczególnienie	Wydatki w roku 1893.		Kwota preliminowana według ustawy z dnia 22. września 1892.
rubryki	pozycei		zł.	ct.	
budżetu					zł.
IV.		Z przeniesienia { zwyczajne . nadzwyczajne	15.560	90	13.400
32		Służba kuchenna: gospodyni, kucharka, piekarz i 3 dziewczki (płaca 694 zł. 15 ct., wikt 1.083 zł.) . . . . .	1 777	15	1.200
33		Sprzęty: a) do sal sypialnych, in-fir- meryi i jadalni . . . . . 139 zł. 75 ct. — zł. — ct. b) do kuchni i naczyń sto- łowe . . . . . 136 „ 42 „ 193 „ 53 „			
		Suma pozycyi 33. { zwyczajne . nadzwyczajne	276	17	180
			193	53	150
34		Odzież . . . . .	2 809	26	3.250
35		Pościel: a) zwyczajne . . . . . b) nadzwyczajne . . . . .	119	91	150
			100	—	100
36		a) Pranie bielizny i pościeli . . . . . b) Sprawienie magli korbowej, nadzwyczajne . . . . .	369	55	300
			200	—	200
		Razem { zwyczajne . nadzwyczajne	20.912	94	18.480
			493	53	450
		Suma rubryki IV. . . . .	21.406	47	18 930
V.		Potrzeby naukowe.			
37		Eksperymenta przy wykładach . . . . .	263	38	263
38		Zbiory i muzea: a) zwyczajne . . . . . b) nadzwyczajne . . . . .	977	42	980
			218	31	200
39		Laboratorya . . . . .	654	98	700
40		Biblioteka i czytelnia: a) przykupno dzieł . . . . . b) oprawa książek . . . . . c) czasopisma . . . . .	399	36	300
			52	—	50
			144	85	100
41		Ogród pomologiczny i warzywny: a) ogrodnik . . . . . b) pomocnik ogrodnika (pł. 150 zł., wikt 216 zł.) . . . . . c) utrzymanie i uzupełnienie ogrodów . . . . . d) sprawienie nowych okien do cieplarni nadzwyczajne . . . . .	549	92	550
			366	—	250
			380	35	400
			126	—	100
42		Ogród botaniczny . . . . .	93	46	100
43		Utrzymanie pola doświadczalnego: a) zwyczajne . . . . . b) nadzwyczajne . . . . .	150	—	150
			200	—	200
44		Wycieczki naukowe uczniów z profeserami . . . . .	484	21	300
		Razem { zwyczajne . nadzwyczajne	4 515	93	4.145
			541	31	500
		Suma rubryki V. . . . .	5.060	24	4.645

# rolnicza w Czernichowie.

## Wydatki.

W porównaniu z kwotą preliminowaną okazują się wydatki		<b>Uzasadnienie różnic</b>	Należności			
			z roku bieżącego			
mniejsze	większe		czynne	bierno		
zł.	zł.		zł.	ct.	zł.	ct.
—	2.161					
—	—					
—	577	<i>Wydatek większy, spowodowany tak większą ilością uczniów, w skutek czego musiano liczbę służby pomnożyć, jak oraz z powodu, że wikt służby wypadł drożej aniżeli preliminowano.</i>				
—	96	<i>Wydatki większe, ponieważ w skutek zwiększenia się liczby uczniów musiano sprawić większą ilość sprzętów i naczyń stołowych. Przekroczenie to znajduje zupełne pokrycie w zaoszczędzeniu przy poz. następnej.</i>				
—	43					
441	—	<i>Wydatki wogóle mniejsze, o 401 zł.</i>				
30	—					
—	70					
—	—					
471	2.904					
—	43					
471	2.947					
	2.476					
2	—	<i>Wydatki wogóle większe o 114 zł. z powodu wyrównania rachunku za dzieła zakupione w roku 1892., z którego to powodu w poprzednim roku okazało się znaczące bo 167 zł. wynoszące zaoszczędzenie.</i>				
3	—					
—	18					
45	—					
—	99					
—	2					
—	45					
—	—					
—	116	<i>Wydatek większy, z powodu droższego wikt.</i>				
19	—	<i>Wydatki wogóle większe, o 7 zł. wedle potrzeby.</i>				
—	26					
6	—	<i>Różnica drobna na korzyść budżetu.</i>				
—	—					
—	181	<i>Wydatek większy, spowodowany większą liczbą uczniów (z trzeciego roku) biorących udział w wycieczkach. (LW. 22.010/1893.).</i>				
75	446					
—	44					
75	490					
—	415					

Dochody.

5. a) Krajowa średnia szkoła

Liczba		Poszczególnienie	Dochody w roku 1893.		Kwota preliniowana wedle ustawy z dnia 22. września 1892.	Kwota dodatkowy z dnia 30. Maja 1893.
ru- bryki	po- zycki		zł.	ct.		
budżetu						
		<b>D o c h o d y.</b>				
I.	1	Subwencya z c. k. Skarbu Państwa . . . . .	6.000	—	6.000	
		<b>O p ł a t y o d u c z n i ó w.</b>				
II.	2	Oplaty na utrzymanie . . . . .	19.987	09	18.850	
	3	Czesne . . . . .	2.175	75	2.450	
		Suma rubryki II. .	22.162	84	21.300	
		<b>I n n e d o c h o d y.</b>				
III.	4	Z gospodarstwa kuchennego i spiżarni . . . . .	19	80	150	
	5	Ze sprzedaży plodów z ogrodów . . . . .	884	54	1.000	
	6	" " " z pola doświadczalnego . . . . .	—	—	50	
		Suma rubryki III. .	904	34	1.200	
—	—	Rozmaite nieprzewidziane . . . . .	824	40 <sup>1/2</sup>	—	
—	—	Dotacya z funduszu krajowego: a) zwyczajna . . . . .	28.161	45	22.245	
		b) nadzwyczajna . . . . .	800	—	—	800



rolnicza w Czernichowie.

Dochody.

W porównaniu z kwotą preliminowaną okazują się dochody		Uzasadnienie różnic		Należności			
				czynne		bierne	
				z roku bieżącego			
mniejsze	większe	zł.	ct.	zł.	ct.	zł.	ct.
—	—						
—	1.137	<i>Dochód większy, spowodowany zwiększeniem się liczby uczniów.</i>		532	37	—	—
274	—	<i>Dochód mniejszy, spowodowany zwolnieniem ubogich uczniów od zapłaty czesnego.</i>		52	25	—	—
274	1.137			584	62	—	—
	863						
130	—	<i>Dochody mniejsze, wedle rzeczywistych wpływów.</i> <i>Dochodu w tym roku niebyło żadnego, dopiero bowiem z końcem roku, urządzonem zostało pole doświadczałne.</i>					
115	—						
50	—						
295	—						
—	824	<i>Dochód niepreliminowany:</i>					
		a) z tytułu zwrotu zaliczek na płacę z lat ubiegłych . . . . . 580 zł. 46 ct.					
		b) z tytułu uiszczonych należności z lat ubiegłych przez funkcyonaryuszów za pobrany węgiel ze szkolnego magazynu . . . . . 241 „ 84 <sup>1</sup> / <sub>2</sub> „					
		c) Rozmaite drobne . . . . . 2 „ 10 „					
		<u>razem jak obok . . . . . 824 zł. 40<sup>1</sup>/<sub>2</sub> ct.</u>					
—	5.916	<i>Dotacja większa, w miarę potrzeby pokrycia niedoboru, spowodowana głównie większymi wydatkami rubr. III. i IV. Potrąciwszy od przewyżki dotacyi w kwocie . . . . . 5.916 zł.</i>					
—	—	<i>zwrotne zaliczki na płacę udzielone w roku 1893. w sumie . . . . . 806 „</i>					
		<i>okazuje się właściwy wynik niekorzystniejszy od budżetu o . . . . . 5.110 zł.</i>					

## 5. b) Folwark

Liczba		<b>S U M A R Y U S Z</b>	Wynikłości w roku 1893					
ru- bryki	po- zyczy		zwyczajne		nad- zwyczajne		Razem	
budżetu			zł.	ct.	zł.	ct.	zł.	ct.
<b>W y d a t k i.</b>								
I.	1-13	Wydatki na gospodarstwo . . . . .	5.613	13	5.075	91	10.689	04
II.	14, 15	Las i plantacya wikła . . . . .	990	90	750	—	1.740	90
III.	16	Wydatki na piec wapienny . . . . .	3	75	—	—	3	75
IV.	17	Wydatki na cegielnię . . . . .	1.015	65	—	—	1.015	65
V.	18, 19	Wydatki na przewóz . . . . .	12	—	—	—	12	—
VI.	20	Utrzymanie brzegów Wisły . . . . .	169	90	168	98	338	88
VII.	21-26	Podatki i opłaty . . . . .	889	43 <sup>1</sup> / <sub>2</sub>	100	—	989	43 <sup>1</sup> / <sub>2</sub>
VIII.	27	Fundusz dyspozycyjny dla dyrektora . . . . .	259	76	—	—	259	76
IX.	28	Rozmaite nieprzewidziane . . . . .	62	83	—	—	62	83
—	—	Nadwyżka dochodów . . . . .	—	—	—	—	—	—
Suma wydatków rzeczyiw., budżetem objętych			9 017	35 <sup>1</sup> / <sub>2</sub>	6 094	89	15 112	24 <sup>1</sup> / <sub>2</sub>
<b>D o c h o d y.</b>								
I.	1-6	Z gospodarstwa . . . . .	6.221	66	—	—	6.221	66
II.	7, 8	Z lasu i wikła . . . . .	3.603	12	—	—	3.603	12
III.	9	Z rybołówstwa . . . . .	60	—	—	—	60	—
IV.	10	Z pieca wapiennego . . . . .	—	—	—	—	—	—
V.	11	Z cegielni . . . . .	1.413	51	—	—	1.413	51
VI.	12	Z dzierżaw . . . . .	200	—	—	—	200	—
VII.	13	Odsetki od kapitałów . . . . .	944	50	—	—	944	50
VIII.	14, 15	Ładowe i olborne . . . . .	67	—	—	—	67	—
IX.	16	Rozmaite nieprzewidziane . . . . .	—	—	—	—	—	—
—	—	Dotacya z funduszu krajowego . . . . .	2.102	45 <sup>1</sup> / <sub>2</sub>	500	—	2.602	45 <sup>1</sup> / <sub>2</sub>
Suma dochodów rzeczyiw., budżetem objętych			14.612	24 <sup>1</sup> / <sub>2</sub>	500	—	15.112	24 <sup>1</sup> / <sub>2</sub>

### Stan majątku

### Stan czynny.

	Szczegół	Ogół
Należytości czynne: a) z roku bieżącego: w rubrykach wydatków . . . . .	14 zł. — ct.	
w rubrykach dochodów . . . . .	850 " — "	864 zł. — ct.
b) z lat ubiegłych: a) w rubrykach wydatków:		
1. Rozmaite (rubr. VIII. poz. 27.)	20 zł. — ct.	
b) w rubrykach dochodów:		
1) Z gospodarstwa (rubr. I. poz. 1.)	22 zł. 25 ct.	
2) Z lasu i wikła (rubr. II. poz. 8.)	50 " — "	
3) Z cegielni (rubr. V. poz. 11.)	288 " — "	360 " 25 "
Razem . . . . .		1.244 zł. 25 ct.
W porównaniu ze stanem biernym . . . . .		— " — "
Okazuje się czysty stan czynny . . . . .		1.244 zł. 25 ct.

w Czernichowie.

Kwota preliniowana wedle ustawy z dnia 22. Września 1882.			Kredyt dodatkowy z d. 20. Maja 1893.	Razem	Wynikłości są zatem:						Należytości			
zwy- czajne	nad- zwy- czajne	zł.			mniejsze		większe		w ogóle		czynne		bierne	
			zł.	zł.	zł.	zł.	zł.	zł.	zł.	zł.	zł.	ct.	zł.	ct.
4.180	2.700	500	7.380	—	—	1.433	1.876	—	3.309	—	—	—	—	
1.080	750	—	1.830	89	—	—	—	89	—	—	—	—	—	
50	—	—	50	46	—	—	—	46	—	—	—	—	—	
1.050	—	—	1.050	35	—	—	—	35	—	—	—	—	—	
30	150	—	180	18	150	—	—	168	—	—	—	—	—	
170	150	—	320	—	—	—	19	—	19	—	—	—	—	
530	100	—	630	62	—	421	—	—	359	—	—	—	—	
200	—	—	200	—	—	60	—	—	60	14	—	—	—	
50	—	—	50	—	—	13	—	—	13	—	—	—	—	
2.892	—	—	2.892	2.892	—	—	—	2.892	—	—	—	—	—	
10.232	3.850	500	14.582	3.142	150	1.927	1.895	3.230	3.760	14	—	—	—	
									530					
4.760	—	—	4.760	606	—	2.067	—	—	1.461	100	—	—	—	
3.300	—	—	3.300	255	—	558	—	—	303	200	—	—	—	
60	—	—	60	—	—	—	—	—	—	—	—	—	—	
550	—	—	550	550	—	—	—	550	—	550	—	—	—	
4.000	—	—	4.000	2.586	—	—	—	2.585	—	—	—	—	—	
300	—	—	300	100	—	—	—	100	—	—	—	—	—	
932	—	—	932	—	—	13	—	—	13	—	—	—	—	
130	—	—	130	63	—	—	—	63	—	—	—	—	—	
50	—	500	50	50	—	—	—	50	—	—	—	—	—	
—	—	—	500	—	—	2.102	—	—	2.102	—	—	—	—	
14.082	—	500	14.582	4.210	—	4.740	—	3.349	3.879	850	—	—	—	
									530					

z końcem roku 1893.

Stan bierny.

**Wydatki.**

**5. b) Folwark**

Liczba		Poszczególne	Wydatki w roku 1893		Kwota preliminowana wedle ustawy z dnia 22. września 1892.	Kredyt dodatkowy z dnia 20. maja 1893.
ru- bryki	po- zycei		zł.	ct.	zł.	zł.
budżetu						
<b>Wydatki.</b>						
<b>I. Wydatki na gospodarstwo.</b>						
1		Płace i zasługi:				
		<i>a</i> ) ekonom (płaca, wikt, mieszkanie i opał) 613 zł. 70 ct.				
		<i>b</i> ) służba folwarczna (płaca i ordynarya) 1.100 „ 87 „	1.714	57	1.670	
2		Najem robotnika:				
		<i>a</i> ) do gospodarstwa folwarcznego . . . . .	964	49	600	
		<i>b</i> ) do chmielarni:				
		<i>a</i> ) dodatek zawiadującemu chmielarnią 49 zł. 92 ct.				
		<i>β</i> ) utrzymanie i roboty przy chmielarni 178 „ 35 „	228	27	200	
3		Dokupno i zmiana nasienia . . . . .	363	73	300	
4		„ nawozów dopełniających, <i>nadzwyczajne</i> . . . . .	117	87	200	
5		„ słomy i karmy . . . . .	1.609	86	600	
6		Inwentarz użytkowy:				
		<i>a</i> ) dokupno lub zmiana koni . . . . . 95 zł. — ct.				
		<i>b</i> ) naprawa uprzęży . . . . . 70 „ 82 „	165	82	220	
7		<i>a</i> ) Utrzymanie budynków folwarcznych . . . . .	86	72	100	
		<i>b</i> ) Budowa nowej stodoły, <i>nadzwyczajne</i> . . . . .	4.458	04	2 500	
—		Rozszerzenie chlewni, <i>nadzwyczajne</i> . . . . .	500	—	—	500
8		Naprawa narzędzi i sprzętów . . . . .	157	02	100	
9		Dokupno maszyn i narzędzi . . . . .	152	98	150	
10		Utrzymanie rowów . . . . .	—	—	100	
11		Zabezpieczenie od pożaru i gradobicia . . . . .	74	51	90	
12		Koszta kancelaryjne . . . . .	59	38	20	
13		Światło i smarowidło . . . . .	35	78	30	
		Razem { zwyczajne . . . . . 5.613 13			4.180	
		<i>nadzwyczajne</i> . . . . . 5.075 91			2.700	500
		Suma rubryki I. . . . .	10.689	04	6.880	500
					7.380	

w Czernichowie.

Wydatki.

W porównaniu z kwotą preliminowaną okazują się wydatki		Uzasadnienie różnic	Należytości			
			czynne		bierne	
z roku bieżącego						
zł.	zł.		zł.	ct.	zł.	ct.
—	45	Wydatek większy wedle rzeczywistej potrzeby.				
—	364	Wydatek większy, spowodowany większym kosztem robocizny na gruntach folwarcznych, na który to wydatek preliminowana kwota nie wystarczyła.				
—	28					
—	64	Wydatek większy, spowodowany konieczną potrzebą.				
82	—	Wydatek mniejszy, wedle potrzeby w tym roku.				
—	1.010	Wydatek większy, z powodu braku karmy i jej wysokich cen.				
54	—	Wydatek mniejszy, stosownie do potrzeby.				
13	—	Wydatek mniejszy, wedle rzeczywistych kosztów konserwacyjnych.				
—	1.958	Wydatek większy, spowodowany wydatkami nadkosztorysowymi jako to: przybudowaniem wozowni, budynku na kierat, oraz przeprowadzeniem wodociągu do stajen. O przekroczeniu tem został Wys. Sejm zawiadomiony sprawozdaniem Komisji gospodarstwa krajowego z d. 8. lutego 1894., które przyjął do wiadomości na posiedzeniu Swem z d. 12. lutego 1894. (LW. 1.403/94).				
—	—					
—	57	Wydatek większy, z powodu koniecznej naprawy jednego wozu i bron.				
—	3	Różnica drobna.				
100	—	Wydatku w tym roku nie było żadnego.				
16	—	Wydatek mniejszy, wedle rzeczywistej opłaty.				
—	39	Wydatek większy, spowodowany koniecznym nakładem nowych druków na listy tygodniowe.				
—	6	Różnica drobna.				
183	1.616					
82	1.958					
265	3.574					
	3.309					

Wydatki.

5. b) Folwark

Liczba		Poszczególne	Wydatki w roku 1893.		Kwota preliminarowa na wedle ustawy z dnia 22. września 1892.
ru- bryki	po- zycy		zł.	ct.	
budżetu					zł.
II.		<b>Las i plantacya wikla.</b>			
	14	Służba, roboty i zalesienie: a) zwyczajne . . . . .	603	79	680
		b) nadzwyczajne . . . . .	300	—	300
	15	Wikle i ogrodnik, utrzymanie i uzupełnienie plantacyi:			
		a) zwyczajne . . . . .	387	11	400
		b) nadzwyczajne . . . . .	450	—	450
		Razem { zwyczajne . . . . .	990	90	1.080
		{ nadzwyczajne . . . . .	750	—	750
		Suma rubryki II. . . . .	1740	90	1.830
III.	16	<b>Wydatki na piec wapienny . . . . .</b>	3	75	50
IV.	17	<b>Wydatki na cegielnię . . . . .</b>	1.015	65	1.050
V.		<b>Wydatki na przewóz.</b>			
	18	Naprawa dwóch łodzi ratunkowych . . . . .	12	—	30
	19	Zakupno żelaznej liny, nadzwyczajne . . . . .	—	—	150
		Razem { zwyczajne . . . . .	12	—	30
		{ nadzwyczajne . . . . .	—	—	150
		Suma rubryki V. . . . .	12	—	180
VI.	20	<b>Utrzymanie brzegów Wisły . . . . .</b>	169	90	170
	20a	Na zasypianie bagnisk w pobliżu zakładu, nadzwyczajne . . . . .	168	98	150
		Razem { zwyczajne . . . . .	169	90	170
		{ nadzwyczajne . . . . .	168	98	150
		Suma rubryki VI. . . . .	338	88	320

w Czernichowie.

Wydatki.

W porównaniu z kwotą preliminowaną okazują się wydatki		Uzasadnienie różnic	Należności			
			czynne		bierne	
z roku bieżącego						
mniejsze zł.	większe zł.		zł.	ct.	zł.	ct.
76	—	Wydatek mniejszy, wedle rzeczywistego kosztu.				
—	—					
13	—	Różnica drobna na korzyść budżetu.				
—	—					
89	—					
89	—					
46	—	Wydatek mniejszy, gdyż w tym roku nie zachodziła potrzeba większych reparacyj.				
—	—					
35	—	Wydatek mniejszy, wedle rzeczywistego kosztu.				
—	—					
18	—	Wydatek mniejszy, wedle potrzeby. Wydatku nie było, gdyż w tym roku nie zakupiono jeszcze żelaznej liny.				
150	—					
18	—					
150	—					
168	—					
—	—					
—	19	Wydatek większy, wedle rzeczywistego kosztu.				
—	—					
—	19					
—	19					

Wydatki.

5. b) Folwark

Liczba		Poszczególne	Wydatki w roku 1893.		Kwota preliminowa- na wedle ustawy z dnia 22. września 1892.
ru- bryki	po- zycyi		zł.	ct.	zł.
budżetu					
VII.		<b>Podatki i opłaty.</b>			
	21	Podatek gruntowy i domowy . . . . .	667	98	275
	22	„ dochodowy z promu . . . . .	—	—	32
	23	„ „ i zarobkowy od palenia wapna . . . . .	68	24 <sup>1/2</sup>	86
	24	„ „ „ wyrobu cegły . . . . .	—	—	12
	25	Opłata na utrzymanie dróg „ powiatowych, gminnych i własnych: zwyczajne . . . . .	103	21	75
		nadzwyczajne . . . . .	50	—	50
	26	Opłata konkurencyjna na szkołę ludową i kościół: zwyczajne . . . . .	50	—	50
		nadzwyczajne . . . . .	50	—	50
		Razem { zwyczajne . . . . .	889	43 <sup>1/2</sup>	530
		{ nadzwyczajne . . . . .	100	—	100
		Suma rubryki VII. . . . .	989	43 <sup>1/2</sup>	630
VIII.	27	<b>Fundusz dyspozycyjny dla Dyrektora . . . . .</b>	259	76	200
IX.	28	<b>Rozmaite nieprzewidziane . . . . .</b>	62	83	50
—	—	<b>Nadwyżka dochodów . . . . .</b>	—	—	2,892



w Czernichowie.

Wydatki.

W porównaniu z kwotą preliminowaną okazują się wydatki		Uzasadnienie różnic	Należności			
			czynne		bierne	
z roku bieżącego						
mniejsze zł.	większe zł.		zł.	ct.	zł.	ct.
—	393	Wydatek w ogóle większy, wedle nakazów płatniczych c. k. Urzędu podatkowego.				
32	—					
18	—					
12	—					
—	28					
—	—					
62	421					
—	—					
62	421					
—	359					
—	60	Wydatek większy, spowodowany kosztami wyjazdu uczniów, nakazanego przez doktora. Wydatek ten znajduje częściowe pokrycie w obok wykazanej należności czynnej do zwrotu.	14	—	—	—
—	13	Różnica drobna wedle potrzeby.	—	—	—	—
2.892	—	Nadwyżki dochodów nie było, gdyż okazał się <i>niedobór</i> pokryty z funduszu krajowego, a wykazany przy pozycji dochodów: „Dotacya z funduszu krajowego“.	—	—	—	—

Dochody.

5. b) Folwark

Liczba		Poszczególności	Dochody w roku 1893.		Kwota preliminowana według ustawy z dnia 22. września 1892.
ru- bryki	po- zycy		zł.	ct.	
budżetu					zł.
<b>Dochody.</b>					
<b>Z gospodarstwa.</b>					
I.	1	Ze sprzedaży płodów rolnych i chmielarni . . . . .	3.067	17	1.000
	2	Ze sprzedaży płodów zwierzęcych:			
		a) krowiarnia . . . . .	782	06	
		b) nierogacizna . . . . .	1.576	72	
		c) owczarnia . . . . .	94	08	
			2.452	86	2.600
	3	Z wynajętych ról i pastwisk . . . . .	213	50	500
	4	Czynsz z kuźni . . . . .	40	—	40
	5	Za wynajęte konie . . . . .	448	13	500
	6	Za nawóz stajenny do ogrodów . . . . .	—	—	120
		Suma rubryki I. . . . .	6.621	66	4.760
<b>Z lasu i wikła.</b>					
II.	7	Ze sprzedaży drzewa opałowego i budulcowego . . . . .	1.758	12	1.200
	8	Z wikła i trawy wśród wikła . . . . .	1.845	—	2.100
		Suma rubryki II. . . . .	3.603	12	3.300
III.	9	Z rybołówstwa . . . . .	60	—	60
IV.	10	Z pieca wapiennego . . . . .	—	—	550

w Czernichowie.

Dochody.

W porównaniu z kwotą preliminowaną okazują się dochody		Uzasadnienie różnic	Należności			
			czynne		bierne	
z roku bieżącego						
zł.	zł.		zł.	ct.	zł.	ct.
—	2.067	<i>Dochód większy, z powodu znaczniejszej sprzedaży ziemiopłodów.</i>				
147	—	<i>Dochód mniejszy, w skutek mniejszej produkcji krowiarni.</i>				
287	—	<i>Dochód mniejszy, spowodowany opustem czynszu dzierżawnego z łąk i pastwiska w Kłokoczynie, w skutek strat poniesionych przez dzierżawcę przez wylew Wisły (LW. 37.969 1894). Ubytek ten ma częściowe pokrycie w obok wykazanej należności czynnej.</i>	100	—	—	—
—	—	<i>Dochód mniejszy, wedle rzeczywistych wyników.</i>				
52	—	<i>Dochód mniejszy, gdyż po uprawie gruntów folwarcznych, nie starczyło nawozu dla ogrodów.</i>				
120	—					
606	2.067		100	—	—	—
	1.461					
—	558	<i>Dochód większy, wedle rzeczywistych wpływów, w skutek dostarczonego drzewa budowlanego do budowy internatu, oraz do budowy nowej stodoły.</i>				
255	—	<i>Dochód mniejszy przeważnie z powodu, że dzierżawca nie uiscił całej tenuty dzierżawnej (obacz obok wykazaną należność czynną).</i>	200	—	—	—
255	558		200	—	—	—
	303					
—	—					
550	—	<i>Dochodu nie było, pozycya ta jednak znajduje zupełne pokrycie w obok wykazanej należności czynnej, przypadającej od dzierżawcy.</i>	550	—	—	—

Dochody.

5. b) Folwark

Liczba		Poszczególnienie	Dochody w roku 1893.		Kwota preliminowana wedle ustawy z dnia 22. września 1892.	Kredyt dodatkowy z dnia 20. maja 1893.
ru- bryki	po- zycki		zł.	ct.	zł.	zł.
budżetu						
V.	11	Z cegielni . . . . .	1.413	51	4.000	
VI.		<b>Z dzierżaw:</b>				
	12	a) z bud jarmarcznych . . . . .	50	—	50	
		b) z promu na Wiśle . . . . .	—	—	100	
		c) z budynków propinacyjnych . . . . .	150	—	150	
		Suma rubryki VI. . . . .	200	—	300	
VII.		<b>Odsetki od kapitałów.</b>				
	13	Z obligów propinacyjnych . . . . .	944	50	932	
VIII.		<b>Ładowe i olborne.</b>				
	14	Z ładowego . . . . .	—	—	30	
	15	Olborne za łamanie kamienia . . . . .	67	—	100	
		Suma rubryki VIII. . . . .	67	—	130	
IX.	16	Rozmaite nieprzewidziane . . . . .	—	—	50	
—	—	Dotacya z funduszu krajowego { zwyczajne . . . . .	2.102	45 <sup>1</sup> / <sub>2</sub>	—	
		{ nadzwyczajne . . . . .	500	—	—	500

w Czernichowie.

Dochody.

W porównaniu z kwotą preliminowaną okazują się dochody		Uzasadnienie różnic	Należytości					
			czynne		bierne			
			z roku bieżącego					
mniejsze	większe							
zł.	zł.		zł.	ct.	zł.	ct.	zł.	ct.
2.586	—	<i>Dochód mniejszy.</i> Właściwy dochód w tym roku wynosił kwotę . . . . . 4.521 zł. 51 ct. z którego potrąca się wartość remanentu z końcem roku 1892. pozostałego, oceniona w wysokości . . . . . 3.108 „ — „ dochód czysty przeto wynosił 1.413 zł. 51 ct. Remanent powyższy oceniony był za wysoko, a że znaczna ilość cegły była do budowl nie zupełnie odpowiednią, musiano tedy też cegłę zarachowywać po niższej cenie.						
—	—	<i>Dochód mniejszy,</i> gdyż promu nie wydzierżawiono, za to zaś dzierżawca zbudował go własnym kosztem.						
100	—							
—	—							
100	—							
—	13	<i>Dochód większy,</i> wedle stanu efektów z końcem roku 1893.						
30	—	<i>Dochodu nie było</i> w tym roku żadnego.						
33	—	<i>Dochód mniejszy,</i> wedle rzeczywistych wpływów, nie dających się dokładnie z góry obliczyć.						
63	—							
50	—	<i>Dochodu nie było</i> w tym roku żadnego.						
—	2.102	<i>Dotacja nie preliminowana,</i> pobrana z funduszu krajowego na pokrycie niedoboru, zamiast preliminowanej nadwyżki dochodów. Na niekorzystny ten wynik wpłynęły przede wszystkim nadzwyczajne wydatki budowlane (obacz rubrykę I. wydatków poz. 7. b), oraz większe wydatki zwyczajne gospodarcze (w rubryce I. wydatków poz. 2. i 5.) — nie mniej znacznie mniejsze dochody z pieca wapiennego i z cegielni, wedle uzasadnień podanych przy poszczególnych tych pozycjach.						

Wydatki.

6. Krajowa niższa szkoła

Liczba		Poszczególienie	Wydatki w roku 1893.		Kwota preliminowana wedle ustawy z dnia 22. września 1892.
ru- bryki	po- zyczy		zł.	ct.	
budżetu					
<b>Wydatki.</b>					
<b>I. Płace nauczycieli.</b>					
1		Nauczyciel do nauk fachowych i kierownik, płaca z dodatkami	1.639	92	1.640
2		Nauczyciel pomocniczy do nauk fachowych, płaca z dodatkami	1.184	96	1.100
3		Instruktor do robót ręcznych i dozorca uczniów, płaca z dodatkiem na wikt	600	—	600
4		Nauczyciel do nauk elementarnych, płaca z dodatkiem aktyw.	549	96	550
5		Katecheta obrz. łac. i gr. kat., płaca	133	30	200
Suma rubryki I.			4.108	14	4.090
<b>II. Koszta administracji.</b>					
6		Zarząd: a) koszta kancelaryjne, inseraty, druki i portorya . . . . . 92 zł. 25 ct. b) służa szkolny . . . . . 272 n — n	364	25	340
7		Opał . . . . .	500	—	500
8		Oświetlenie . . . . .	100	—	100
9		Utrzymanie budynków { a) zwyczajne . . . . . 199 62 b) nadzwyczajne . . . . . 502 39	701	91	600
		{ a) zwyczajne . . . . . 135 42	135	42	100
10		Sprzęty i ruchomości { b) nadzwyczajne . . . . . 68 85	68	85	75
11		Utrzymanie koni do posług administracyjnych . . . . .	331	45	400
12		Należytość rządowa od przeniesienia własności gruntów szkolnych, 8 rata . . . . .	46	37 <sup>1</sup> / <sub>2</sub>	46
13		Podatek od gruntu szkolnego . . . . .	28	88	25
Razem { zwyczajne . . . . . 1.705 99 <sup>1</sup> / <sub>2</sub> nadzwyczajne . . . . . 571 24			2.277	99 <sup>1</sup> / <sub>2</sub>	1.711 507
Suma rubryki II.			2.277	23 <sup>1</sup> / <sub>2</sub>	2.218
Do przeniesienia { zwyczajne . . . . . 5.814 13 <sup>1</sup> / <sub>2</sub> nadzwyczajne . . . . . 571 24			5.814	13 <sup>1</sup> / <sub>2</sub>	5.801 507



**Wydatki.**

**6. Krajowa niższa szkoła**

Liczba		Poszczególnienie	Wydatki w roku 1893.		Kwota preliminowa- na wedle ustawy z dnia 22. września 1892.
ru- bryki	po- zycy		zł.	ct.	zł.
budżetu					
		Z przeniesienia {	5.814	13 <sup>1</sup> / <sub>2</sub>	5.801
		zwyczajne . . . . .	571	24	507
		nadzwyczajne . . . . .			
III.		<b>Utrzymanie uczniów.</b>			
	14	Stołowanie . . . . .	4.612	89	5.250
	15	Odzież, pościel i pranie . . . . .	1.251	19	
	16	Lekarz, apteka i różne inne . . . . .	172	23	150
		Suma rubryki III. . . . .	6.036	31	5.400
IV.		<b>Potrzeby naukowe.</b>			
	17	Przybory do nauki i pisania dla uczniów . . . . .	120	64	120
	18	Środki naukowe:			
		a) modele, maszyny, narzędzia, i inne przy- rządy do demonstracyj i ćwiczeń praktycznych . 153 zł. 21 ct.			
		b) biblioteka i czytelnia . . . . . 80 " 05 "			
		c) ogród szkolny . . . . . 29 " 76 "	263	02	250
	19	Ogródki doświadczalne do uprawy tytoniu, <i>nadzwyczajne</i> . . . . .	49	98	50
		Razem {	383	66	370
		zwyczajne . . . . .	49	98	50
		nadzwyczajne . . . . .			
		Suma rubryki IV. . . . .	433	64	420
V.		<b>Kursy specjalne.</b>			
	20	Kurs ćwiczeń dla szkolnej straży pożarnej . . . . .	40	40	40
	21	" mleczarstwa . . . . .	—	—	50
	22	" uprawy tytoniu . . . . .	60	—	60
		Suma rubryki V. . . . .	100	40	150
	—	Rozmaite nieprzewidziane . . . . .	106	97	—
		Razem {	12.441	47 <sup>1</sup> / <sub>2</sub>	11.721
		zwyczajne . . . . .	621	22	557
		nadzwyczajne . . . . .			
		Suma wydatków . . . . .	13.062	69 <sup>1</sup> / <sub>2</sub>	12.278



rolnicza w Horodence.

Wydatki.

W porównaniu z kwotą preliminowaną okazują się wydatki		Uzasadnienie różnic	Należitości			
mniejsze zł.	większe zł.		czynne		bierne	
			z roku bieżącego			
zł.	zł.	zł.	ct.	zł.	ct.	
—	13					
—	64					
—	—					
—	614	Wydatek większy, z powodu większej ilości uczniów, w preliminarzu bowiem przyjęto za podstawę obliczenia 35 uczniów, rzeczywiście zaś było ich przeciętnie miesięcznie 38, licząc tu praktykanta (pomo- cnika instruktora LW. 35.361/93). Nadto z powodu zaprowadzenia środków zapobiegawczych (udzielanie uczniom herbaty i t. d.) podczas epidemii cholery. (LW. 42.869/92).				
—	23	Wydatek większy, spowodowany kosztami leków i wódek desinfekcyjnych podczas epidemii cholery.				
—	637					
—	—					
—	1					
—	—					
—	13	Wydatek nieco większy, wedle rzeczywistej potrzeby.				
—	—					
—	14					
—	—					
—	14					
—	—					
50	—	Wydatku nie było.				
—	—					
50	—					
—	107	Wydatek niepreliminowany, spowodowany kosztami przygotowania okazów na wystawę krajową (LW. 49.258/93).				
50	771					
—	64					
50	835					
—	785					

**Dochody.**

**6. Krajowa niższa szkoła**

Liczba		Poszczególne	Dochody w roku 1893.		Kwota preliniowana wedle ustawy z dnia 22. września 1892.
ru- bryki	po- zycyi		zł.	ct.	
budżetu			zł.	ct.	zł.
<b>Dochody.</b>					
I.	1	Subwencya z c. k. Skarbu Państwa . . . . .	2.000	—	2.000
II.	2	Oplaty na utrzymanie uczniów . . . . .	550	—	550
III.	3	Dochód z ogrodu (pola) okazowego i z ogródka doświadczalnego tytoniowego . . . . .	—	—	60
IV.	4	Zarobek uczniów . . . . .	—	—	—
—	—	Dochody rozmaite: uiszczona należytość z lat ubiegłych . . . . .	75	—	—
<u>Suma dochodów</u>			2.625	—	2.610
Do tego:					
Dotacya z funduszu krajowego . . . . .			10.437	69 <sup>1</sup> / <sub>2</sub>	9.668
<u>Razem</u>			13.062	69 <sup>1</sup> / <sub>2</sub>	12.278

**Stan majątku z końcem roku 1893.**

**Stan czynny: Należytości czynne:**

a) z roku bieżącego . . . . . — zł. — ct.

b) z lat ubiegłych:

α) w rubr. wydat. (zaliczki na płace) . . . . . 43 „ 75 „

β) w rubryce dochodów (oplaty na utrzymanie uczniów) . . . . . 500 „ — „ 543 zł. 75 ct.

**Stan bierny: Należytości bierne (c. k. Skarbowi Państwa reszta od przeniesienia własności) . . . . .**

92 „ 75 „

**Czysty stan czynny . . . . . 451 zł. — ct.**

Wartość realności zarachowano przy funduszu krajowym.

rolnicza w Horodence.

Dochody.

W porównaniu z kwotą preliminowaną okazują się dochody		Uzasadnienie różnic		Należności			
				czynne		bierne	
mniejsze	większe			z roku bieżącego			
zł.	zł.	zł.	ct.	zł.	ct.	zł.	ct.
—	—						
—	—						
60	—	<i>Dochodu nie było, okazy zużytkowane zostały częściowo przy demonstracjach, częściowo do przedstawienia na Wystawie krajowej, lub odnowienia okazów w Muzeum szkolnem.</i>					
—	—						
—	75	<i>Dochód większy, niepreliminowany, z tytułu zwrotu z lat ubiegłych zaliczki na płacę.</i>					
60	75						
—	770	<i>Wynik niekorzystniejszy, w miarę potrzeby pokrycia niedoboru.</i>					
60	815						
	785						

Wydatki.

7. Krajowa niższa szkoła

Liczba		Poszczególne	Wydatki w roku 1893.		Kwota preliminowana wedle ustawy z dnia 22. września 1892.
ru- bryki	po- zycyi		zł.	ct.	zł.
budżetu					
<b>Wydatki.</b>					
<b>I. Płace nauczycieli.</b>					
1		Nauczyciel do nauk fachowych i kierownik, płaca i dodatki .	1 540	—	1 540
2		Nauczyciel pomocniczy do nauk fachowych, płaca i dodatek aktywalny . . . . .	1 055	—	1 100
3		Instruktor do robót ręcznych i dozorca uczniów, płaca i dodatek na wikt . . . . .	600	—	600
4		Nauczyciel do nauk elementarnych, płaca z dodatkami . . . . .	720	—	670
5		Katecheta obrz. łac. i gr.-kat. . . . .	200	—	200
Suma rubryki I. . . . .			4 115	—	4 110
<b>II. Koszta administracyi.</b>					
6		Zarząd:			
		a) koszta kancelaryjne, inseraty, druki i portorya . . . . .	83 zł	19 1/2 ct.	
		b) sługa szkolny . . . . .	192 " — "		
			275	19 1/2	340
7		Opał . . . . .	500	—	500
8		Oświetlenie . . . . .	46	80	100
9		Utrzymanie budynków (naprawy, ubezpieczenie, kominiarz) . . . . .	223	60	250
10		Sprzęty i ruchomości { zwyczajne . . . . .	99	45 1/2	100
		{ nadzwyczajne . . . . .	100	—	100
11		Utrzymanie koni do posług administracyjnych . . . . .	226	16	200
12		Czynsz dzierżawny za grunta odstąpione szkole przez skarb Jagielnicki . . . . .	50	19	50
Razem . { zwyczajne . . . . .			1 421	40	1 540
. { nadzwyczajne . . . . .			100	—	100
Suma rubryki II. . . . .			1 521	40	1 640
Do przeniesienia . { zwyczajne . . . . .			5 536	40	5 650
. { nadzwyczajne . . . . .			100	—	100

rolnicza w Jagielnicy.

Wydatki.

W porównaniu z kwotą preliminowaną okazują się wydatki		Uzasadnienie różnic	Należności			
			z roku bieżącego			
mniejsze	większe		czynne	bierne		
zł.	zł.		zł.	ct.	zł.	ct.
—	—					
45	—	Wydatek mniejszy, z powodu, że posada ta pozostała jeszcze z płacą niższą od preliminowanej.				
—	50	Wydatek większy, z powodu wypłaconego dodatku pięcioletniego, który preliminarzem nie był objęty. (LW. 51.976/92.				
45	50					
	5					
65	—	Wydatek mniejszy, gdyż sługa szkolny pobierał część wiktów w naturze z kuchni szkolnej.				
53	—	Wydatek mniejszy, wedle rzeczywistej potrzeby.				
26	—					
—	26	Wydatek większy, spowodowany konieczną naprawą chomont.				
144	26					
144	26					
118						
113	—					



# rolnicza w Jagielnicy.

## Wydatki.

W porównaniu z kwotą preliminowaną okazują się wydatki		Uzasadnienie różnic	Należności			
			czynne		bierne	
mniejsze   większe			z roku bieżącego			
zł.	zł.		zł.	ct.	zł.	ct.
113	—					
—	—					
835	—	<i>Wydatek mniejszy, zależny od cen artykułów żywności zakupywanych do kuchni, prowadzonej we własnej administracji.</i>				
—	10		<i>Wydatek większy, spowodowany kosztami desynfekcji podczas epidemii cholery.</i>			
835	10					
825						
7	—	<i>Wydatki zwyczajne nieco mniejsze, dla częściowego pokrycia wydatków nadzwyczajnych.</i>				
—	—					
5	—	<i>Wydatek nadzwyczajny większy, spowodowany kosztami transportu zakupionych modeli (LW. 24.894,94).</i>				
—	20		<i>Kredyt przyznany na postawienie suszarni liści tytoniowych, przeniesiono do rachunku roku 1894, w którym to roku budowa tejże suszarni nastąpi podług planu (LW. 25.684/94), jaki sporządził m. p. Jakliński na podstawie spostrzeżeń, jakie zbierze w podróży swej naukowej.</i>			
49	—	<i>Wydatek mniejszy z powodu, że w obec panującej epidemii cholery, nie można było żadnych dalszych wycieczek naukowych przedsiębrać.</i>				
61	—					
—	20					
61	20					
41						
40	—	<i>Wydatków tych nie było, gdyż w tym roku nie można było pozyskać Instruktora.</i>				
50	—		<i>Koszta kursu mleczarskiego w r. 1894. zakończonogo, wykazane zostaną w r. 1894.</i>			
—	—					
90	—					
1.089	—					
—	20					
1.089	20					
1.069						

**Dochody.**

**7. Krajowa niższa szkoła**

Liczba		Poszczególne	Dochody w roku 1893.		Kwota preliminowana wedle ustawy z dnia 22. września 1893.
ru- bryki	po- zycy		zł.	ct.	
budżetu					zł.
<b>Dochody.</b>					
I.	1	Subwencya z c. k. Skarbu Państwa . . . . .	2.000	—	2.000
II.		<b>Oplaty na utrzymanie uczniów :</b>			
	2	Od rady powiatowej w Borszczowie, <i>nadzwyczajne</i> . . . . .	400	—	300
III.	3	<b>Czysty dochód z gospodarstwa szkolnego</b> . . . . .	1.000	23 <sup>1</sup> / <sub>2</sub>	300
IV.	4	<b>Zarobek uczniów</b> . . . . .	380	95	360
		Ogółem { <i>zwyczajne</i> . . . . .	3.381	18 <sup>1</sup> / <sub>2</sub>	2.660
		{ <i>nadzwyczajne</i> . . . . .	400	—	300
		<b>Suma dochodów</b> . . . . .	3.781	18 <sup>1</sup> / <sub>2</sub>	2.960
—	—	<b>Dotacya z funduszu krajowego</b> . . . . .	6.959	92	8 850
		<b>Razem</b> . . . . .	10.741	10 <sup>1</sup> / <sub>2</sub>	11.810

**Stan majątku z końcem roku 1893.**

Stan czynny . . . . .	— zł. — ct.
„ bierny . . . . .	— „ — „
<b>Czysty stan czynny</b> . . . . .	<b>— zł. — ct.</b>

Wartość gruntów, będących własnością szkoły, wykazano przy funduszu krajowym.



rolnicza w Jagielnicy.

Dochody.

W porównaniu z kwotą preliminowaną okazują się dochody		Uzasadnienie różnic	Należności				
			czynne		bierne		
z roku bieżącego							
zł.	zł.		zł.	ct.	zł.	ct.	
—	—						
—	100	<i>Dochód większy, wskutek wpłaty złożonej przez oddział podolski Towarzystwa gospodarskiego.</i>					
—	700	<i>Dochód z ogólnego gospodarstwa rolnego przyniósł brutto w roku 1893 (wraz z pozostałymi remanentami) . . . . . 4.262 zł. 87 ct.</i>					
		<i>wydatki na ten cel wyniosły w ciągu roku 1893. . . . . 3.262 „ 63 1/2 „</i>					
		<i>Z porównania okazuje się dochód netto, jak obok . . . . . 1.000 zł. 23 1/2 ct. na który głównie wpłynęła większa produkcja płodów zwierzęcych.</i>					
—	21	<i>Dochód większy, wedle istotnego poboru, oraz obliczeń miesięcznych wartości robocizny uczniów.</i>					
—	721						
—	100						
—	821						
1.890	—	<i>Wynik korzystniejszy, w miarę potrzeby pokrycia niedoboru.</i>					
1.890	821						
1.069							

**Wydatki.**

**8. Krajowa niższa szkoła**

Liczba		Poszczególnienie	Wydatki w roku 1893.		Kwota preliminowa- na wedle ustawy z dnia 22. września 1892.
ru- bryki	po- zyty		zł.	ct.	zł.
budżetu					
<b>Wydatki.</b>					
<b>I. Płace nauczycieli.</b>					
1		Nauczyciel do nauk fachowych i kierownik, płaca z dodatkami	1.500	—	1.540
2		Nauczyciel pomocniczy do nauk fachowych, płaca z dodatkami	1.100	—	1.200
3		Instruktor do robót ręcznych i dozorca uczniów, płaca z dodatkiem na wikt	600	—	600
4		Nauczyciel do nauk elementarnych, płaca z dodatkami.	550	—	550
5		Katecheta obrz. łac.	150	—	150
		<u>Razem .</u>	3.900	—	4.040
—		Do tego: Zaliczka udzielona na płacę po strąceniu ściągniętych rat bieżących	120 zł. — ct. 68 „ 75 „	56 25	—
		<u>Suma rubryki I. .</u>	3.956	25	4.040
<b>II. Koszta administracji.</b>					
6		Zarząd: a) koszta kancelaryjne, inseraty, druki i portorya 125 zł. 55 ct. b) sługa szkolny . . . . . 194 „ 36 „	319	91	340
7		Opał . . . . .	475	35	500
8		Oświetlenie . . . . .	117	62	100
9		Utrzymanie budynków { a) zwyczajne . . . . . b) nadzwyczajne . . . . .	245	71	200
			1.048	62	1.000
10		Sprzęty i ruchomości { a) zwyczajne . . . . . b) nadzwyczajne . . . . .	112	40	100
			247	46	100
		Do przeniesienia { zwyczajne . . . . . nadzwyczajne . . . . . zwyczajne . . . . .	1.270	99	1.240
			1.896	08	1.100
			3.956	25	4.040

rolnicza w Kobiernicach.

Wydatki.

W porównaniu z kwotą preliminowaną okazują się wydatki		Uzasadnienie różnic	Należytości			
			czynne		bierne	
z roku bieżącego						
mniejsze	większe		zł.	ct.	zł.	ct.
zł.	zł.					
40	—	Wydatki <i>mniejsze</i> z powodu, że posady te pozostały z placą niższą od preliminowanych.				
100	—					
—	—					
—	—					
140	—	Wydatek <i>niepreliminowany</i> , znajdujący zupełne pokrycie w wykazanej obok należytości czynnej, zarachowany zaś na stałą rubrykę po myśli uchwały Wys. Sejmu z d. 14. Października 1874.				
—	56		56	25	—	—
140	56		56	25	—	—
84	—					
20	—	Wydatki w ogóle <i>mniejsze</i> , wedle istotnej potrzeby, z tem, iż posada sługi szkolnego pozostała z placą niższą od preliminowanej.				
25	—					
—	18	Wydatek <i>niewiększy</i> , wedle potrzeby w tym roku. Wydatki <i>większe</i> : <i>ad a</i> ) w skutek koniecznej naprawy drzwi na korytarzach; <i>ad b</i> ) z powodu rekonstrukcyi infirmaryi i ekonomówki, następnie w skutek dwukrotnego zdejmowania podłogi, pod którą skonstatowano grzyb, a w końcu z powodu zakupna starej szopy od Kuratora szkoły. (L. W. 12.188/1893, 53.997/1893, 56.497/1893.)				
—	46					
—	649					
—	12		Wydatki <i>większe</i> , z powodu koniecznej potrzeby zakupienia nowych łózek w skutek zwiększonej liczby uczniów (35 w roku 1893), oraz z powodu sprawienia pralni i naprawy umywalni w nowo urządzonym lokalu.			
—	147					
45	—					
—	70					
84	796					



# rolnicza w Kobiernicach.

## Wydatki.

W porównaniu z kwotą preliminowaną okazują się wydatki		Uzasadnienie różnic	Należytości				
			czynne		bierne		
mniejsze zł.	większe zł.		z roku bieżącego				
			zł.	ct.	zł.	ct.	
84	—	<p><i>Wydatek większy, zależny od cen zbożowych, znajdujący pokrycie w większych dochodach przy Rubr. IV. poz. 4. dochodów.</i></p>					
45	76						
—	796						
—	112						
45	188						
—	796						
45	984						
	939						
120	—		<p><i>Wydatek stosunkowo nieco mniejszy, niedający się z góry ściśle obliczyć, zależny od cen artykułów żywności.</i></p>				
—	184						
120	184						
	64	<p><i>Wydatek mniejszy, ograniczono się bowiem li tylko do koniecznej potrzeby w tym roku, a to w celu pokrycia przekroczenia wydatku przy poz. 17.</i></p>					
83	—						
—	76		<p><i>Wydatek większy, z powodu zakupu modeli bydła rogatego (LW. 11.702/1893.) Przekroczenie tej pozycji znajduje zupełne pokrycie w zaoszczędzeniu przy poz. 16 wydatków.</i></p>				
—	3						
83	79		<p><i>Różnica nieznaczna.</i></p>				
4							
—	6	<p><i>Wydatki większe, wedle rzeczywistego kosztu zakupna niezbędnych przyrządów, na które kwota preliminowana nie wystarczyła.</i></p>					
—	21						
20	—	<p><i>Wydatek mniejszy wedle potrzeby.</i></p>					
20	6						
—	21						
20	27						
	7						
20	125						
—	817						
20	942						
	922						

**Dochody.**

**8. Krajowa niższa szkoła**

Liczba		Poszczególnienie	Dochody w roku 1893.		Kwota preliminarza według ustawy z dnia 32. września 1892.
ru- bryki	po- zycyi		zł.	ct.	zł.
budżetu					
<b>Dochody.</b>					
I.	1	Subwencya z c. k. Skarbu Państwa . . . . .	3 000	—	3 000
II.	2	Oplaty na utrzymanie uczniów . . . . .	575	—	690
III.	3	Dochód z pola i ogrodu szkolnego . . . . .	149	07	60
IV.	4	Dochód z dzierżawy folwarku . . . . .	919	73	759
V.	5	Zarobek uczniów . . . . .	375	41	360
<u>Suma dochodów</u>			5 019	21	4 868
—	—	Dotacya z funduszu krajowego . . . . .	8 631	11	7 910
<u>Razem</u>			13 700	31	12 778

**Stan majątku z końcem roku 1893.**

Stan czynny: Należytości czynne:

a) opłaty na utrzymanie uczniów, z roku bieżącego (w dziale dochodów)	490 zł. — ct.
b) opłaty, jak wyżej, z lat ubiegłych (w dziale dochodów).	730 " — "
c) zwrot zaliczki na płacę (w dziale wydatków)	56 " 25 "
d) zwrot wydatków z tytułu oświetlenia z lat ubiegłych (w dziale wydatków)	3 " — "
	<u>1 279 zł. 25 ct.</u>

Stan bierny

**Czysty stan czynny** . . . . . 1 279 zł. 25 ct.

LW. 39.821/1894.

rolnicza w Kobiernicach.

Dochody.

W porównaniu z kwotą preliminowaną okazują się dochody		Uzasadnienie różnio	Należytości				
			czynne		bierne		
z roku bieżącego							
mniejsze zł.	większe zł.		zł.	ct.	zł.	ct.	
—	—						
115	—	<i>Dochód mniejszy, gdyż nie uiścili należytości Rady powiatowe w Biale i Bochni.</i>	490	—	—	—	—
—	89	<i>Dochód większy wedle rzeczywistego zysku z ogrodu w tym roku.</i>					
—	162	<i>Dochód większy, spowodowany głównie sprzedażą przychowków i nabiału:</i> Dochód <i>brutto</i> wynosił w 1893 roku 4.789 zł. 61 ct. wydatki zaś . . . . . 3.869 „ 88 „ z porównania <i>czysty dochód</i> jak obok 919 zł. 73 ct.					
—	15	<i>Dochód większy, spowodowany większą ilością uczniów zajętych na gruntach folwarcznych i w ogrodzie.</i>					
115	266						
—	771	<i>Wynik korzystniejszy, w miarę potrzeby pokrycia niedoboru.</i>					
115	1.037		490	—	—	—	—
	922						

Wydatki.

9. Krajowa szkoła

Liczba		Poszczególnienie	Wydatki w roku 1893.		Kwota preliminowa- na wedle ustawy z dnia 22. września 1892.
ru- bryki	po- zycy]		zł.	ct.	zł.
budżetu					
<b>Wydatki.</b>					
<b>I. Płace nauczycieli.</b>					
1		Nauczyciel, kierownik, płaca . . . . . 1.200 zł. dodatek aktywalny . . . . . 140 „ ryczałt na pomieszkanie . . . . . 240 „	1.580	—	1.580
2		Nauczyciel fachowy pomocniczy, płaca . . . . .	620	—	780
3		Nauczyciel pomocniczy do miernictwa i rysunków, płaca . . . . .	180	—	240
4		Nauczyciel do nauk elementarnych, płaca . . . . .	677	50	780
5		Ochmistrz i dozorca robót . . . . .	240	—	480
6		Kapelan i katecheta . . . . .	150	—	150
Suma rubryki I. . . . .			3.447	50	4.010
<b>II. Koszta administracyjne.</b>					
7		Zarząd: a) koszta kancelaryjne, inseraty, druki i portorya 257 zł. 33 ct. b) służba szkolny . . . . . 180 „ — „	437	33	280
8		Opał . . . . .	199	98	200
9		Oświetlenie . . . . .	59	66	60
10		Utrzymanie budynków . . . . .	104	78	100
11		Sprzęty i ruchomości: a) zwyczajne . . . . . 46 95 b) nadzwyczajne . . . . . 942 —	942	—	1.000
Razem . { zwyczajne . . . . . 848 70 nadzwyczajne . . . . . 942 —			848	70	690
Suma rubryki II. . . . .			1.790	70	1.690
<b>III. Utrzymanie uczniów.</b>					
12		Stołowanie . . . . .	2.791	98 <sup>1</sup> / <sub>2</sub>	4.125
13		Odzież, pościel i pranie . . . . .	1.253	54	
14		Lekarz, apteka i rozmaite inne wydatki . . . . .	98	52	100
Suma rubryki III. . . . .			4.144	04 <sup>1</sup> / <sub>2</sub>	4.225
Do przeniesienia . { zwyczajne . . . . . 8.440 24 <sup>1</sup> / <sub>2</sub> nadzwyczajne . . . . . 942 —			8.440	24 <sup>1</sup> / <sub>2</sub>	8.925
			942	—	1.000



ogrodnicza w Tarnowie.

Wydatki.

W porównaniu z kwotą preliminowaną okazują się wydatki		Uzasadnienie różnic	Należności			
mniejsze	większe		czynne		bierne	
			z roku bieżącego			
zł.	zł.		zł.	ct.	zł.	ct.
—	—					
160	—	Wydatek mniejszy, z powodu, że posada ta pozostała dotychczas prowizoryczną z płacą niższą od preliminowanej.				
60	—	Wydatek mniejszy, wedle liczby godzin wykładanych przedmiotów.				
102	—	Wydatek mniejszy, z powodu, iż posada ta nadana została dopiero z końcem Lipca 1893.				
240	—	Wydatek mniejszy, z powodu, że prow. ochmistrz pobierał wikt w naturze z R. III. poz. 12.				
562	—					
—	157	Wydatek większy, spowodowany znacznymi kosztami ogłoszenia konkursu na posadę nauczyciela do nauk elementarnych, które to koszta wyniosły kwotę 149 zł.				
—	—					
—	5	Wydatek większy } Wydatek mniejszy } wedle rzeczywistej potrzeby.				
3	—	Wydatek mniejszy, z powodu, że ograniczono się na zakupie tylko najniezbędniejszych przedmiotów.				
58	—					
3	162					
58	—					
61	162					
	101					
79	—	Wydatek nieco mniejszy, niedający się z góry ściśle obliczyć z powodu zmienności cen artykułów żywności zakupywanych za gotówkę od obcych lub za porachunkiem z ogrodu szkolnego.				
2	—					
81	—					
484	—					
58	—					

Wydatki.

9. Krajowa szkoła

Liczba		Poszczególne	Wydatki w roku 1893.		Kwota preliminowa- na wedle ustawy z dnia 22. września 1892.
ru- bryki	po- zyty		zł.	ct.	
budżetu					zł.
IV.		Z przeniesienia { zwyczajne . nadzwyczajne .	8.440 942	24 <sup>1</sup> / <sub>2</sub> —	8.925 1.000
		<b>Potrzeby naukowe.</b>			
	15	Przybory do nauki . . . . .	79	60	80
	16	Zbiory środków do demonstracji . . . . .	100	14	100
	17	Biblioteka i czytelnia . . . . .	66	75	100
	18	Wycieczki naukowe . . . . .	49	01	50
	19	Na utrzymanie ogrodu szkolnego . . . . .	298	45	200
		Suma rubryki IV. . . . .	593	95	530
		Razem . { zwyczajne . nadzwyczajne .	9.054 942	19 <sup>1</sup> / <sub>2</sub> —	9.455 1.000
		Suma wydatków . . . . .	9.976	19 <sup>1</sup> / <sub>2</sub>	10.455

ogrodnicza w Tarnowie.

Wydatki.

W porównaniu z kwotą preliminowaną okazują się wydatki		Uzasadnienie różnic	Należności			
			z roku bieżącego			
mniejsze	większe					
zł.	zł.		zł.	ct.	zł.	ct.
484	—	<p>Wydatek mniejszy, wedle potrzeby w tym roku.</p> <p>Wydatek większy, spowodowany zakupom niezbędnych narzędzi i naczyń ogrodowych dla nowo urządzonego ogrodu.</p>				
58	—					
—	—					
—	—					
33	—					
1	—					
—	98					
34	98					
	64					
420	—					
58	—					
478	—					

Dochody.

9. Krajowa szkoła

Liczba		Poszczególne	Dochody w roku 1893.		Kwota preliminowa- na wedle ustawy z d. 23. września 1892.
ru- bryki	po- zycy		zł.	ct.	
budżetu					zł.
<b>D o c h o d y.</b>					
Subweneye.					
I.	1	Z c. k. Skarbu Państwa . . . . .	3.000	—	2.300
	2	Od gminy miasta Tarnowa . . . . .	250	—	250
	3	„ Rady powiatowej w Tarnowie . . . . .	300	—	300
		Suma rubryki I. . . . .	3.550	—	2.850
II.	4	Oplaty na utrzymanie uczniów . . . . .	145	—	250
III.	5	Dochód czysty z ogrodu szkolnego . . . . .	378	61	150
IV.	6	Zarobek uczniów . . . . .	81	—	100
		Suma dochodów . . . . .	4.154	61	3.350
—	—	Dotacya z funduszu krajowego . . . . .	5.821	58 <sup>1</sup> / <sub>2</sub>	7.105
		Razem . . . . .	9.976	19 <sup>1</sup> / <sub>2</sub>	10.455

Stan majątku z końcem roku 1893.

Stan czynny . . . . .	— zł. — ct.
Stan bierny . . . . .	— „ — „
Czysty stan czynny . . . . .	— zł. — ct.

Wartość nieruchomości zarachowano przy funduszu krajowym.

ogrodnicza w Tarnowie.

Dochody.

W porównaniu z kwotą preliminowaną okazują się dochody		Uzasadnienie różnic	Należytości			
			czyne		bierne	
z roku bieżącego						
mniejsze zł.	większe zł.		zł.	ct.	zł.	ct.
—	700	<i>Dochód większy, z powodu przyznanej przez c. k. Ministerstwo rolnictwa wyższej subwencji. (LW. 3.098/93).</i>				
—	—					
—	—					
—	700					
105	—	<i>Dochód mniejszy, zależny od stanu zamożności uczniów.</i>				
—	229	<i>Dochód większy, wedle rzeczywistej produkeyi.</i>				
19	—	<i>Dochód mniejszy, wedle istotnego wyniku w tym roku.</i>				
124	929					
1.283	—	<i>Wynik niższy od budżetu.</i>				
1.407	929					
478						

Wydatki.

10. Krajowa szkoła uprawy i wyprawy

Liczba		Poszczególnienie	Wydatki w roku 1893.		Kwota preliminowana wedle ustawy z dnia 22. września 1892.
ru- bryki	po- zycy		zł.	ct.	
budżetu					zł.
<b>Wydatki.</b>					
<b>I. Płace nauczycieli.</b>					
	1	Kierownik, zarazem nauczyciel rolnictwa . . . . .	799	92	800
	2	Nauczyciel zawodowy do uprawy i wyprawy roślin włókni- stych . . . . .	660	—	660
	3	Nauczyciel do nauk elementarnych . . . . .	239	92	240
	4	Katecheta . . . . .	60	—	60
	5	Relutum na pomieszkanie dla nauczycieli . . . . .	200	—	200
Suma rubryki I. . . . .			1.959	84	1.960
<b>II. Koszta administracji.</b>					
	6	Inspekcya zakładu . . . . .	118	12	120
	7	Potrzeby kancelaryjne, druki itd. . . . .	59	15	50
	8	Opał i oświetlenie . . . . .	137	29	120
	9	Utrzymanie i asekuracja budynków . . . . .	119	93	100
	10	„ inwentarza szkolnego . . . . .	5	15	60
	11	Podatki . . . . .	99	38	50
Suma rubryki II. . . . .			539	02	500
<b>III. Potrzeby do nauki.</b>					
	12	a) Na utrzymanie i dokupno maszyn i narzędzi do uprawy roślin włókniстых . . . . .	207	26	60
		b) Na utrzymanie narzędzi do uprawy roli . . . . .	4	36	40
		c) „ „ „ moczarni . . . . .	11	40	40
	13	Przybory do pisania i książki do nauki uczniów . . . . .	11	52	60
	14	Zbiory okazów do demonstracyj . . . . .	8	33	60
	15	Biblioteka i czytelnia . . . . .	—	—	40
Suma rubryki III. . . . .			242	87	300
<b>IV. Utrzymanie uczniów.</b>					
	16	Stołowanie . . . . .	1.238	78	1.280
	17	Odzież i pościel . . . . .	157	48	
Suma rubryki IV. . . . .			1.396	26	1.280
<b>Suma wydatków . . . . .</b>			<b>4.137</b>	<b>99</b>	<b>4.040</b>

lnu i konopi w Gródku.

Wydatki.

W porównaniu z kwotą preliminowaną okazują się wydatki		Uzasadnienie różnic	Należytości				
			czynne		bierne		
mniejsze	większe		z roku bieżącego				
zł.	zł.		zł.	ct.	zł.	ct.	
—	—						
—	—						
—	—						
—	—						
—	—						
2	—						
—	9	Wydatki w ogóle o 11 zł. <i>mniejsze</i> wedle potrzeby w tym roku.					
—	17						
—	20						
55	—	Wydatek <i>większy</i> , z powodu zapłacenia podatków za rok 1892 i 1893.					
—	50						
57	96						
	39						
—	147						
36	—	Wydatki w ogóle o 57 zł. <i>mniejsze</i> z powodu, że kierowano się ścisłą oszczędnością i zakupiono tylko najpotrzebniejsze środki naukowe.					
28	—						
48	—						
52	—						
40	—						
204	147						
57							
—	116	Wydatek <i>większy</i> , spowodowany zwiększeniem się liczby uczniów; preliminowano bowiem utrzymanie dla 8 uczniów, było zaś ich w zakładzie przeciętnie 13.					
—	116						
57	155						
	98						

**Dochody.**

**10. Krajowa szkoła uprawy i wyprawy**

Liczba		Poszczególne	Dochody w roku 1893.		Kwota preliminowa- na wedle ustawy z d. 23. września 1892.
ru- bryki	po- zycyi		zł.	ct.	
budżetu					zł
<b>Dochody.</b>					
I.	1	Subwencya z c. k. Skarbu Państwa . . . . .	2.200	—	2.200
II.	2	Dochód czysty z gospodarstwa szkolnego i wyrobu włókna . . . . .	23	93	98
III.	3	Zarobek uczniów . . . . .	—	—	84
		<u>Suma dochodów</u> . . . . .	2.223	93	2.382
—	—	Dotacya z funduszu krajowego . . . . .	1.914	06	1.658
		<u>Razem</u> . . . . .	4.137	99	4.040

**Stan majątku z końcem roku 1893.**

Stan czynny . . . . .	— zł. — ct.
„ bierny . . . . .	— „ — „
<b>Czysty stan czynny</b> . . . . .	— zł. — ct.

LW. 61.042/1894.



Inu i konopi w Gródku.

Dochody.

W porównaniu z kwotą preliminowaną okazują się dochody		Uzasadnienie różnic	Należności			
			czynne		bierne	
z roku bieżącego						
mniejsze	większe		zł.	ct.	zł.	ct.
zł.	zł.					
	—					
74	—	<i>Dochody mniejsze usprawiedliwione ciągłymi klęskami elementarnymi, które w r. 1893 nawidzały cały kraj.</i>				
84	—	Zarobku uczniów nie było żadnego.				
158	—					
—	256	Dotacya większa w miarę potrzeby pokrycia niedoboru.				
158	256		—	—	—	
	98					

**Wydatki.**

**11. Krajowy skład publiczny**

Liczba		Poszozogólnienie	Wydatki w roku 1893.		Kwota preliminowana na wedle ustawy z dnia 24. września 1892
ru- bryki	po- zycyi		zł.	ct.	
budżetu					zł.
<b>I.</b>		<b>Wydatki.</b>			
	1	<b>Koszta zarządu i służby.</b>			
		a) Dyrektor, płaca z dodatkiem na fiakra . . . . .	3.000	—	3.000
		b) Buchalter . . . . .	1.500	—	1.500
		c) Likwidator . . . . .	1.200	—	1.200
		d) Kasyer . . . . .	800	—	800
		e) 2 magazynierów . . . . .	1.600	—	1.600
		f) Maszynista . . . . .	600	—	600
		g) Pomocnik biurowy . . . . .	—	—	—
		h) Woźny . . . . .	383	80	360
		i) Stróż nocny . . . . .	292	—	292
		k) Odźwierny, zarazem stróż dzienny . . . . .	180	—	216
		<b>Suma rubryki I. . . . .</b>	<b>9.555</b>	<b>80</b>	<b>9.568</b>
<b>II.</b>		<b>Koszta administracyi</b>			
	2	<b>Należytości rządowe i opłaty stałe:</b>			
		a) Ekspozytura cłowa . . . . .	300	—	1.400
		b) Podatki . . . . .	308	77	264
		c) Ubezpieczenie od wypadków . . . . .	258	33	250
		d) Asekuracja budynków . . . . .	169	04	187
		e) Telefon . . . . .	60	—	100
		f) Czynsze dzierżawne . . . . .	43	93	65
		g) Kominiarz . . . . .	21	32	23
	3	Gaz do motoru, opał, światło, oliwa do maszyn itp. . . . .	526	67	700
	4	Książki i druki . . . . .	168	38	150
	5	Inseraty i ogłoszenia . . . . .	229	—	250
	6	Drobne potrzeby kancelaryjne . . . . .	111	24	60
	7	Manipulacya, robocizna i dostawa wagonów . . . . .	2.911	96	2.500
		<b>Do przeniesienia . . . . .</b>	<b>5.108</b>	<b>64</b>	<b>5.949</b>
			<b>9.555</b>	<b>80</b>	<b>9.568</b>

dla zboża i spirytusu we Lwowie.

Wydutki.

W porównaniu z kwotą preliminowaną okazują się wydatki		Uzasadnienie różnic	Należytości			
			czynne		bierne	
z roku bieżącego						
mniejsze	większe		zł.	ct.	zł.	ct.
zł.	zł.					
—	—					
—	—					
—	—					
—	—					
—	—					
—	—					
—	24	Wydatek większy, spowodowany zakupem munduru dla woźnego.				
36	—	Wydatek mniejszy stosownie do umówionego wynagrodzenia.				
36	24					
12						
1.100	—	Wydatek mniejszy na podstawie reskryptu c. k. Ministerstwa skarbu z dnia 30. Listopada 1892. L. 36.058, którym ustanowiono ryczałtową opłatę roczną 300 zł.				
—	45					
—	8			129	92	
18	—	Różnice nieznaczne wedle urzędowego wymiaru.				
40	—					
21	—					
2	—	Wydatek mniejszy z powodu zaległej należytości za IV. kwartał.			5 38	
173	—	Wydatek mniejszy wskutek niezaplacenia obok wykazanej należytości biernej.			160 52	
—	18	Wydatek większy spowodowany konieczną potrzebą.			47 57	
21	—	Wydatek mniejszy — uwzględnivszy jednak przypisaną należytość bierną, okazałoby się przekroczenie kwoty preliminowanej, której wysokości z góry oznaczyć nie można.			57 60	
—	51	Wydatki większe nie dające się naprzód dokładnie przewidzieć, spowodowane znaczniejszym ruchem towarowym i niezbędnymi robotami konserwacyjnymi.				
—	412				14 60	
1.375	534			415	54	
12	—					

Wydatki.

11. Krajowy skład publiczny

Liczba		Poszczególzenie	Wydatki w roku 1893.		Kwota preliminowa- na wedle ustawy z dnia 24, września 1892.
ru- bryki	po- zycki		zł.	ct.	
budżetu					zł.
II.		Z przeniesienia . . . . .	9.555	80	9 568
			5.108	64	5.949
	8	Konserwacye budynków, urządzeń (drobne naprawy) i inwe- stycye: zwyczajne . . . . .	511	81	300
		<i>nadzwyczajne</i> . . . . .	—	—	225
	9	Utrzymanie torów, dojazdów, chodników i zwrotnicy . . . . .	128	40	250
	10	Kasa chorych 1% słuźbodawcy . . . . .	13	79	20
	11	Noworoczne dla słuźby kolejowej, pocztowej, drobne, podróże i t. p. . . . .	400	—	400
		Razem . . . . .	6.162	64	6.919
		<i>nadzwyczajne</i> . . . . .	—	—	225
		<u>Suma rubryki II. . . . .</u>	<u>6 162</u>	<u>64</u>	<u>7.144</u>
	<u>Suma wydatków . . . . .</u>	<u>15.718</u>	<u>44</u>	<u>16.712</u>	
	Nadwyżka dochodów oddana funduszowi krajowemu . . . . .	137	25	—	
	<u>Razem . . . . .</u>	<u>15.855</u>	<u>69</u>	<u>16.712</u>	

dla zboża i spirytusu we Lwowie.

Wydatki.

W porównaniu z kwotą preliminowaną okazują się wydatki		Uzasadnienie różnic		Należitości			
				czynne		bierne	
mniejsze	większe			z roku bieżącego			
zł.	zł.	zł.	ct.	zł.	ct.	zł.	ct.
12	—						
1.375	534			—	—	415	54
—	212	<i>Wydatki większe</i> nie dające się naprzód dokładnie przewidzieć, spowodowane znaczniejszym ruchem towarowym i niezbędnymi robotami konserwacyjnymi.					
225	—	<i>Wydatku nie było</i> , albowiem nie zakupiono zapasowej pompy do magazynu spirytusowego.					
122	—	<i>Wydatek mniejszy</i> , albowiem nie zachodziła potrzeba naprawy torów, nadto odgartywanie śniegu nie wiele kosztowało.					
6	—	<i>Wydatek nieco mniejszy</i> przeważnie z powodu wykazanej obok zaległości biernej.					
—	—						
1.503	746						
225	—						
1.728	746						
982							
994	—			—	—	419	95
—	137	<i>Wydatki rzeczywiste</i> wynoszą 15.718 zł. 44 ct					
857		budżetem uchwalono . . . . . 16.712 „ — „					
		wydano zatem <i>mniej</i> od budżetu o . . . . . 993 zł. 56 ct					
		a gdy <i>należitości bierne</i> z roku bieżącego, pozostałe do zapłacenia wynoszą . . . . . 419 „ 95 „					
		okazuje się wynik od budżetu <i>korzystniejszy</i> o . . . . . 573 zł. 61 ct.					
		Ponieważ jednak w sumie wydatków (15.718 zł. 44 ct.) mieszczą się zapłacone <i>należitości bierne</i> , pozostałe z roku 1892 w kwocie . . . . . 380 „ 93 „					
		zatem właściwy wynik wydatków za rok 1893 był od budżetu <i>korzystniejszym</i> o . . . . . 954 zł. 54 ct.					

Dochody.

11. Krajowy skład publiczny

Liczba		Poszczególności	Dochody w roku 1893.		Kwota preliminowa- na wedle ustawy z dnia 24. września 1892.
ru- bryki	po- zycy		zł.	ct.	zł.
budżetu					
<b>Dochody.</b>					
I.		<b>Składowe od spirytusu.</b>			
	1	Rachunek składowego od spirytusu . . . . .	7.629	08	8.500
II.		<b>Manipulacya przy spirytusie.</b>			
	2	a) Wyładowanie . . . . .	1.026	18	720
		b) Oznaczenie miary, stopnia itd. . . . .			
		c) Dostawa i ekspedycya wagonów . . . . .			
III.		<b>Składowe za zbożo.</b>			
	3	Rachunek składowego od zboża . . . . .	2.347	36	1.600
IV.		<b>Manipulacya przy zbożu.</b>			
	4	a) Wyładowanie wagonów . . . . .	3.524	39	3.110
		b) Załadowanie " . . . . .			
		c) Wysypanie, szufłowanie, nabieranie i t. p. . . . .			
		d) Wietrzenie elewatozem i przyrządami . . . . .			
		e) Młynkowanie . . . . .			
		f) Trienrowanie . . . . .			
		g) Różne drobne manipulacye . . . . .			
V.		<b>Manipulacya ogólna.</b>			
	5	Dochód z asekuracyi, odsetków, warantów itp. . . . .	1.328	68	544
		<b>Suma dochodów . . . . .</b>	15.855	69	14.474
—	—	Niedobór pokryty z funduszu krajowego . . . . .	—	—	2.238
		<b>Razem . . . . .</b>	15.855	69	16 712
Stan majątku wykazany jest przy funduszu krajowym.					
L.W. 20.604/1894.					

## dla zboża i spirytusu we Lwowie.

## Dochody.

W porównaniu z kwotą preliminowaną okazują się dochody		Uzasadnienie różnic	Należności				
			czynne		bierne		
z roku bieżącego							
mniejsze zł.	większe zł.		zł.	ct.	zł.	ct.	
871	—			1.333	44	—	—
—	306			36	26	—	—
—	747	Dochody po uwzględnieniu obok wykazanych należności czynnych wykazują w każdej pozycji znaczną przewyżkę ponad budżet, a to w ogóle wskutek znaczniejszego obrotu.		323	07	—	—
—	414			194	63	—	—
—	785			108	15	—	—
871	2.252	Dochody rzeczywiste wynoszą . . . 15.855 zł. 69 ct. budżetem uchwalono . . . 14.474 „ — „ są zatem <i>większe</i> o . . . 1.381 zł. 69 ct. należności czynne z roku bieżącego wynoszą . . . 1.995 „ 55 „ razem . . . 3.377 zł. 24 ct.	1.995	55	—	—	
2.238	—	ponieważ jednak w sumie dochodów (15.855 zł. 69 ct.) mieszczą się zapłacone należności czynne, pozostałe z r. 1892 w kwocie . . . 1.482 „ 78 „	—	—	—	—	
3.109	2.252	przeło wynik dochodów za r. 1893 okazuje się od budżetu <i>korzystniejszy</i> o . . . 1.894 zł. 46 ct.	1.995	55	—	—	
857							
		Wydatki przedstawiają wynik od budżetu <i>korzystniejszy</i> o . . . 954 zł. 54 ct.					
		Dochody przedstawiają również wynik <i>korzystniejszy</i> o . . . 1.894 „ 46 „					
		Ogółem więc wynik w r. 1893 był od budżetu <i>korzystniejszy</i> o . . . 2.849 zł. — ct.					

Wydatki.

12. Krajowy skład publiczny

Liczba		Poszczególne	Wydatki w roku 1893.		Kwota preliminowana wedle ustawy z dnia 24. września 1892.
ru- bryki	po- zyty		zł.	ct.	zł.
budżetu					
<b>Wydatki.</b>					
<b>I. Koszta zarządu i służby.</b>					
	1	Dyrektor, płaca . . . . .	2.126	49	2.000
	2	Buchalter, zarazem zastępca dyrektora, płaca . . . . .	1.749	96	1.500
	3	Magazynier . . . . .	1.296	—	1 200
	4	Kontrolor magazynów, płaca . . . . .	1.200	—	1.200
	5	Korespondent, zarazem kasjer, płaca . . . . .	840	—	1.000
	6	Registrator, zarazem pomocnik magazyniera . . . . .	630	—	750
	7	Kancelista, płaca . . . . .	240	—	600
	8	Maszynista, płaca . . . . .	600	—	600
	9	Woźny i dwóch stróżów, płaca . . . . .	904	04	900
Suma rubryki I. . . . .			9.586	49	9.750
<b>II. Koszta administracyjne.</b>					
	10	Podatki i zabezpieczenie robotników . . . . .	1.312	73	1.150
	11	Utrzymanie budynków:			
		a) magazynów zbożowych . . . . .	1.423	84	ct.
		b) magazynu spirytusowego . . . . .	87	39	"
		c) administracyjnych . . . . .	817	98	"
Suma . . . . .			2.329	21	1.100
Do przeniesienia . . . . .			3.641	94	2.250
Suma . . . . .			9.586	49	9.750



dla zboża i spirytusu w Krakowie.

Wydatki.

W porównaniu z kwotą prelimitowaną okazują się wydatki		Uzasadnienie różnic	Należności			
			czynne		bierne	
z roku bieżącego						
zł.	zł.		zł.	ct.	zł.	ct.
—	127	Wydatek większy z powodu wyższej płacy wysłanego na zastępstwo ze Lwowa dyrektora do Krakowa od d. 1. Października 1893.				
—	250	Wydatek większy z powodu podwyższenia przez Towarzystwo wzajemn. kredytu w Krakowie płacy buchaltera z 1.500 zł. na 1750 zł.				
—	96	Wydatek większy z powodu większych poborów magazyniera wysłanego ze Lwowa na zastępstwo do Krakowa od d. 1. Października 1893.				
160	—	Wydatek mniejszy z powodu wstrzymania na razie awansu.				
120	—	Wydatek mniejszy z powodu jak wyżej.				
360	—	Wydatek mniejszy z powodu jak wyżej i z powodu przyjęcia młodszego funkcyjaryusza.				
—	4	Wydatek nieznacznie większy z powodu naprawy liberyi woźnego.				
640	477	W roku 1894 wprowadził Wydział krajowy w tej rubryce oszczędność w stosunku rocznych około 2.000 zł.				
163	—					
—	163	Wydatek większy wedle wymiaru c. k. urzędu podatkowego i obliczenia Kasy chorych należności za ubezpieczenie robotników.				
—	1.229	Wydatek większy spowodowany niezbędną potrzebą nowego pokrycia dachu na magazynie Nr. III papą kosztem 612 zł. 51 ct. w myśl uchwały Wydz. kraj. z d. 11. kwietnia 1893 do L. W. 16.316/93 o czym zawiadomiono W. Sejm w zeszłorocznem sprawozdaniu z czynności, niemniej zakupem dwóch cylindrów zbożowych kosztem 872 zł. 87 ct., w myśl uchwały Wydziału krajowego z dnia 18. Października 1892 LW. 50.863/92, powziętej na podstawie wykazanej przez ówczesny zarząd Składu w relacji z dnia 12. Października 1892 L. 90 niezbędnej potrzeby i korzyści sprawienia rzecznych trieurów. Wreszcie na przedstawienie nowego zarządu zezwolił Wydział kraj. uchwałą z 24/10 1893 LW. 53.670 na sprawienie kuźni polowej dla maszynisty kosztem 68 zł. 17 ct.				
—	1.392					
163	—					

Wydatki.

12. Krajowy skład publiczny

Liczba		Poszczególnienie	Wydatki w roku 1893.		Kwota preliminowa- na wedle ustawy z dnia 24. września 1892.
ru- bryki	po- zycyi		zł.	ct.	zł.
budżetu					
		Z przeniesienia . . . . .	9.586	49	9.750
			3.641	94	2.250
12		Zabezpieczenie budynków od ognia . . . . .	260	40	270
13		Inseraty i potrzeby kancelaryjne . . . . .	879	17	700
14		Opał i światło . . . . .	257	19	200
15		Rozmaite (sprzęty, stemple i t. d.) . . . . .	28	26	600
16		Droga dojazdowa (przez grunta kolejowe) . . . . .	150	—	150
17		Do dyspozycyi Towarzystwa Wzajemnego kredytu:			
		a) Odprawa magazyniera Brzozowskiego . . . . .	500	—	ct.
		b) Kolendy noworoczne . . . . .	357	50	" "
		c) Remuneracye urzędników . . . . .	170	—	" "
		d) Podatek dochodowy i ubezpieczenie za urzę- dników . . . . .	217	89	" "
		e) Dyety i koszta podróży dyrektora i magazy- niera . . . . .	126	64	" "
		f) Zmiana prokury, koszta notaryalne, itp. . . . .	169	77	" "
		<b>Suma rubryki II. . . . .</b>	<b>6.758</b>	<b>76</b>	<b>5.170</b>
III.		<b>Ekspozytura cłowa.</b>			
18-19		Nadzór magazynów przez c. k. straż skarbową . . . . .	521	70	1.850
		<b>Suma rubryki III. . . . .</b>	<b>521</b>	<b>70</b>	<b>1.850</b>
		Do przeniesienia . . . . .	16.866	95	16.770

dla zboża i spirytusu w Krakowie.

Wydatki.

W porównaniu z kwotą preliminowaną okazują się wydatki		Uzasadnienie różnic	Należności			
			czynne		bierne	
z roku bieżącego						
zł.	zł.		zł.	ct.	zł.	ct.
163	—	Koszt tej kuźni opłaci się już samymi naprawkami, jakie maszynista wykonywać obecnie musi, zamiast oddawania tych robót do kowala lub ślusarza.				
	1.392					
10	—	Wydatek podług faktycznej należności. <i>Wydatek większy</i> przeważnie z powodu niepreliminowanego kosztu telefonu w łącznej kwocie 60 zł. i zapasowego nakładu druków i szematów potrzebnych do wewnętrznej manipulacji biurowej. Przekroczenie tej pozycji znajduje zresztą całkowite pokrycie w oszczędności przy poz. 15.				
—	179					
—	57	<i>Wydatek większy</i> pokrywa remanent węgla opałowego pozostały na rok 1894.				
572	—	<i>Wydatek mniejszy</i> , gdyż znaczniejszych sprzętów w r. 1893 nie sprawiano.				
—	—					
—	542	<i>Wydatek większy</i> spowodowany przeważnie odprawą przyznaną magazynierowi.				
582	2.170					
	1.588					
1 328	—	<i>Wydatek mniejszy</i> , gdyż c. k. Ministerstwo Skarbu reskryptem z dnia 30. Listopada 1892 l. 36.058 zniżyło koszt do 300 zł. rocznie. Zapłacono przeto za rok 1893 ryczałt . . . 300 zł. — ct. i zaległą należność z roku 1892 w kwocie . . . 221 „ 70 „ razem jak obok . . . 521 zł. 70 ct				
1.328	1.588					
1.491	1.588					

**Wydatki.**

**12. Krajowy skład publiczny**

Liczba		Poszczególnienie	Wydatki w roku 1893		Kwota preliminowa- na wedle ustawy z d. 22. września 1892.
ru- bryki	po- zycyi		zł.	ct.	zł.
budżetu					
		Z przeniesienia	16.866	95	16.770
IV.		<b>Manipulacya magazynowa.</b>			
20		Robotnik dzienny . . . . .	4.277	16	8.500
21		Motor gazowy . . . . .	286	—	700
22		Procenta od rachunku bieżącego, asekuracya zboża . . . . .	222	56	2.300
—		Szpagat, stemple i porto . . . . .	393	42	
		<u>Suma rubryki IV.</u>	<u>5.179</u>	<u>14</u>	<u>11.500</u>
—	—	Nadwyżka dochodów oddana funduszowi krajowemu . . . . .	—	—	1.780
		<u>Suma wydatków .</u>	<u>22.046</u>	<u>09</u>	<u>30.050</u>

dla zboża i spirytusu w Krakowie.

Wydatki.

W porównaniu z kwotą preliminowaną okazują się wydatki		Uzasadnienie różnic	Należności				
			czynne		bierne		
z roku bieżącego							
zł.	zł.		zł.	ct.	zł.	ct.	
1.491	1.588						
4.223	—	Wydatki mniejsze z powodu zmniejszonego ogólnego ruchu w magazynach.	—	—	—	—	
414	—		—	—	—	—	
1.684	—		—	—	30	20	
6 321	—		—	—	30	20	
1.780	—	Zamiast preliminowanej nadwyżki dochodów okazał się <i>niedobór</i> , pokryty z funduszu krajowego. Obacz ostatnią pozycję dochodów.					
9.592	1.588	Wydatki rzeczywiste wynoszą . . . 22.046 zł. 09 ct.	—	—	30	20	
8.004		budżetem uchwalono z wyłączeniem preliminowanej nadwyżki . . . 28.270 „ -- „					
		wydano zatem <i>mniej</i> od budżetu o . . . 6.223 zł. 91 ct.					
		a gdy należności bierne z roku bieżącego pozostałe do zapłacenia wynoszą jak obok . . . 30 „ 20 „					
		okazuje się wynik w wydatkach <i>korzystniejszy</i> o . . . 6 193 zł. 71 ct.					
		Ponieważ jednak w sumie wydatków 22.046 zł. 09 ct. mieszczą się zapłacone należności bierne, pozostałe z końcem roku 1892 w kwocie . . . 221 „ 70 „					
		przeto właściwy wynik <i>wydatków</i> z roku 1893 był od budżetu <i>korzystniejszym</i> o . . . 6.415 zł. 41 ct.					

**Dochody.**

**12. Krajowy skład publiczny**

Liczba		Poszczególnienie	Dochody w roku 1893.		Kwota preliminowana wedle ustawy z dnia 24. września 1892.
ru- bryki	po- zycyi		zł.	ct.	zł.
budżetu					
<b>Dochody.</b>					
<b>I. Składowe za zboże.</b>					
	1	Z przecięcia ilości wagonów . . . . .	4.858	72	8.000
<b>II. Składowe za spirytus.</b>					
	2	Z przecięcia ilości hektolitrów . . . . .	—	—	3.600
<b>III. Manipulacje przy zbożu.</b>					
	3	Dostawa wagonów . . . . .	436	50	1.300
	4	Wyladowanie . . . . .	1.321	23	3.700
	5	Manipulacja przy magazynach . . . . .	2.186	03	3.500
	6	Naładowanie . . . . .	1.353	21	2.500
	7	Formalności cłowe . . . . .	645	97	800
	8	Wypożyczenie worów . . . . .	24	35	200
	9	Ubezpieczenie od ognia . . . . .	395	27	1.000
	10	Ekspedycje . . . . .	203	57	250
	11	Wystawienie warrantów . . . . .	3	80	150
	12	Przyjęcie i wydanie partyi . . . . .	392	40	600
	13	Procent od opłat za frachty . . . . .	464	21	1.000
	14	Zwrot zaliczek i rozmaite . . . . .	301	20	1.700
Suma rubryki III. . . . .			7.727	74	16.700
<b>IV. Manipulacje przy spirytusie.</b>					
	15	Dostawa wagonów . . . . .	—	—	150
	16	Stopniowanie i ładowanie . . . . .	—	—	850
	17	Ekspedycja . . . . .	—	—	150
	18	Komisje akcyzowe . . . . .	—	—	250
	19	Wystawienie warrantów . . . . .	—	—	25
	20	Ubezpieczenie od ognia . . . . .	—	—	250
	21	Rozmaite . . . . .	—	—	75
Suma rubryki IV. . . . .			—	—	1.750
	—	Prowizye . . . . .	127	33	—
Do przeniesienia . . . . .			12.713	79	30.050

# dla zboża i spirytusu w Krakowie.

**Dochody.**

W porównaniu z kwotą preliminowaną okazują się dochody		Uzasadnienie różnic	Należytości			
			czynne		bierne	
mniejsze zł.	większe zł.		z roku bieżącego			
			zł.	ct.	zł.	ct.
3.141	—	<i>Dochód mniejszy, gdyż nie było na składzie preliminowanej ilości zboża.</i>	1.243	02	—	—
3.600	—		145	74	—	—
863	—	<i>Dochody w ogóle mniejsze z powodu jak wyżej pod poz. 1.</i>	81	60	—	—
2.379	—		356	90	—	—
1.314	—		356	79	—	—
1.147	—		60	94	—	—
154	—		38	30	—	—
176	—		3	10	—	—
605	—		113	23	—	—
46	—		10	53	—	—
146	—		1	—	—	—
207	—		48	80	—	—
536	—		203	61	—	—
1.399	—	344	91	—	—	
8.972	—	1.619	71	—	—	
150	—	<i>Dochody w ogóle mniejsze z powodu jak wyżej pod poz. 1.</i>	4	20	—	—
350	—		21	24	—	—
150	—		2	—	—	—
250	—		10	—	—	—
25	—		—	—	—	—
250	—		15	22	—	—
75	—		16	40	—	—
1.750	—	69	06	—	—	
—	127	<i>Dochód większy, niepreliminowany.</i>	—	—	—	—
17.463	127		3.077	53	—	—

Dochody.

12. Krajowy skład publiczny

Liczba		Poszczególne	Dochody w roku 1893.		Kwota preliminowana wedle ustawy z dnia 24. września 1892.
ru- bryki	po- zyty		zł.	ct.	
budżetu					zł.
		Z przeniesienia . . . . .	12.713	79	30.050
—	—	Zwroty z asekuracji, robocizny i kosztów pokrycia dachu . . . . .	321	16	—
		<u>Suma dochodów . . . . .</u>	13.034	95	30.050
—	—	Niedobór pokryty z funduszu krajowego . . . . .	9.011	14	—
		<u>Razem . . . . .</u>	22.046	09	30.050
Stan majątku wykazany przy funduszu krajowym.					
LW. 26.702 1894.					



dla zboża i spirytusu w Krakowie.

Dochody.

W porównaniu z kwotą preliminowaną okazują się dochody		Uzasadnienie różnic	Należytości			
			czynne		bierne	
mniejsze zł.	większe zł.		z roku bieżącego			
			zł.	ct.	zł.	ct.
17.463	127		3.077	53	—	—
—	321	<i>Dochód większy, niepreliminowany.</i>	105	30	—	—
17.463	448		3 182	83	—	—
17.015						
—	9.011	<i>Dochody rzeczywiste własne wynoszą</i> 13.034 zł. 95 ct. budżetem uchwaleno . . . . . 30.050 „ — „ zatem były <i>mniejsze</i> o . . . . . 17.015 zł. 05 ct. Uwzględniając jednak pozostałe należytości czynne z roku bieżącego, wynoszące . . . . . 3.182 „ 83 „ zmniejsza się wynik niekorzystny do kwoty . . . . . 13.832 zł. 22 ct. a po doliczeniu zrealizowanych należytości czynnych z roku 1892 w kwocie . . . . . 2.092 „ 51 „ okazuje się w dochodach <i>wynik od budżetu niekorzystniejszy</i> o . . . . . 15.924 zł. 73 ct.				
17.015	9.011					
8.004		<i>Wydatki przedstawiają wynik korzystniejszy</i> o . . . . . 6.415 zł. 41 ct. <i>Dochody</i> <i>wynik niekorzystniejszy</i> o 15.924 „ 73 „ <i>Różnica</i> zatem wykazuje <i>wynik gospodarki niekorzystniejszy</i> od budżetu o . . . . . 9.509 zł. 32 ct.				



L. W. 52.702/1894.

Alegat 10. do zamknięcia rachunku funduszu krajowego za rok 1893.


W y c i ą g  
z zamknięcia rachunkowego  
podatków stałych

za rok

1893.

to jest za czas od 1. stycznia 1893 po koniec marca 1894.

udzielony przez c. k. krajową Dyрекcyę skarbu we Lwowie,  
odezwą z dnia 7. lipca 1894 L. 60.419. (L. W. 37.960/1894).



Pozycja	Dział	Tytuł	Oznaczenie rubryk i przedmiotu wedle porządku preliminarza		Wynik od 1. stycznia do końca marca 1894 za lata ubiegłe		Wynik za rok bieżący 1893.		Razem za rok 1893.		Preliminarz za rok 1893.	
			zł.	ct.	zł.	ct.	zł.	ct.	zł.	ct.	zł.	ct.
<b>Przychód.</b>												
<b>A. Zwyczajne.</b>												
1	12	—	Podatek gruntowy . . . . .	810.328	59 <sup>1</sup> / <sub>2</sub>	4.328.137	49	5,138.466	08 <sup>1</sup> / <sub>2</sub>	5,197.000	—	
2	13	—	„ domowy { a) czynszowy . . . . . b) klasowy . . . . .	367.066	30	1.406.628	22	1,773.694	52	1,580.000	—	
3	14	—	5% podatek od dochodu z domów zwolnionych od podatku czynszowego . . . . .	220.332	45	1,336.037	81 <sup>1</sup> / <sub>2</sub>	1,556.370	26 <sup>1</sup> / <sub>2</sub>	1,530.000	—	
4	15	—	Podatek zarobkowy . . . . .	37.663	32	119.022	52	156.685	84	100.000	—	
5	16	—	Podatek dochodowy { a) z dochodu fasonowanego b) od plac stałych . . . . . c) od odsetek obligów . . . . .	95.786	35 <sup>1</sup> / <sub>2</sub>	776.130	62 <sup>1</sup> / <sub>2</sub>	871.916	98	795.000	—	
				289.518	48 <sup>1</sup> / <sub>2</sub>	1,358.940	13	1,648.458	61 <sup>1</sup> / <sub>2</sub>	1,641.900	—	
				—	—	61.028	19	61.028	19	146.323	—	
				1,820.695	50 <sup>1</sup> / <sub>2</sub>	9,540.549	75 <sup>1</sup> / <sub>2</sub>	11,361.245	26	11,147.000	—	
Razem . . . . .												

**Z c. k. krajowej Dyrekcji skarbu.**

Lwów dnia 7. lipca 1894.

# W y k a z

zwrotów podatkowych straconych z przychodu za czas  
od 1. stycznia po koniec grudnia 1893.

Pozycja	Rodzaj podatku.	Rok bieżący		Lata ubiegłe		
		zł.	ct.	zł.	ct.	
1	Podatek gruntowy . . . . .	30.430	02	3.540	82	
2	„ czynszowy . . . . .	12.302	37	3.171	09 <sup>1/2</sup>	
3	„ klasowy . . . . .	14.306	03 <sup>1/2</sup>	1.784	52	
4	5 <sup>0/0</sup> podatek od dochodu z domów zwolnionych od podatku czynszowego . . . . .	1.430	64 <sup>1/2</sup>	413	11 <sup>1/2</sup>	
5	Podatek zarobkowy . . . . .	10.253	47 <sup>1/2</sup>	2.268	99	
6	Podatek dochodowy {	wedle fasyi . . . . .	10.386	99 <sup>1/2</sup>	1.521	90
7		od płac stałych . . . . .	665	34	—	—
8		od odsetek od obligów . . . . .	—	—	—	—
	Razem . . . . .	79.774	88	12 700	44	

Z c. k. krajowej Dyrekeyi skarbu.

Lwów dnia 7. lipca 1894.

# W y k a z

zwrotów podatkowych strąconych z przychodu za czas  
od 1. stycznia po koniec marca 1894.

Pozycja	Rodzaj podatku	Rok bieżący		Lata ubiegłe		
		zł.	ct.	zł.	ct.	
1	Podatek gruntowy . . . . .	—	—	3.911	44 <sup>1</sup> / <sub>2</sub>	
2	„ czynszowy . . . . .	65	73	3.204	59 <sup>1</sup> / <sub>2</sub>	
3	„ klasowy . . . . .	—	—	1.715	30	
4	5% podatek od dochodu z domów zwolnionych od podatku czynszowego . . . . .	—	—	167	16 <sup>1</sup> / <sub>2</sub>	
5	Podatek zarobkowy . . . . .	—	—	1.543	45	
6	Podatek dochodowy {	—	—	8.310	30	
7						a) wedle fasyi . . . . .
7						b) od płac stałych . . . . .
8	c) od odsetek od obligów . . . . .	85	98	—	—	
	Razem . . . . .	160	31	18.852	25 <sup>1</sup> / <sub>2</sub>	

Z c. k. krajowej Dyrekcji skarbu.

Lwów dnia 7. lipca 1894.



Rubryka	Pozycja	Poszczególnienie	Zaległości			
			czynne		bierne	
			zł.	ct.	zł.	ct.
		Z przeniesienia . . . . .	42.000	21	376.813	57
XIV.	163	Pożyczka z Banku krajowego na budowę skrzydła w szpitalu lwowskim . . . . .	—	—	26.687	16
	165	Funduszowi pożyczki krajowej z roku 1873 . . . . .	—	—	61.615	40
	169	Połowa pożyczki z Banku krajowego na odbudowanie szpitala tarnowskiego . . . . .	—	—	8.969	73 <sup>1/2</sup>
	170	Pożyczka z kasy oszczędności na hipotekę realności pod l. 70 <sup>1/4</sup> we Lwowie (gmach c. k. Żandarmeryi) przejęta do spłaty przez fundusz krajowy . . . . .	—	—	792	66
	171	Pożyczka od majątku zarodowego krajowego funduszu szkolnego, na pokrycie niedoboru tegoż funduszu w r. 1889 . . . . . (koron)	—	—	114.000	—
	173	Pożyczka z Banku krajowego dla dotkniętych w r. 1889 klęską nieurodzaju z roku 1889 . . . . .	—	—	178.000	—
	—	Pożyczka z galicyjskiego funduszu propinacyjnego na częściowe pokrycie niedoboru roku 1892 . . . . .	—	—	1,000.000	—
XV.	178	Urzędnik fachowy dla spraw rolniczych, zaliczka na płacę . . . . .	56	25	—	—
	179	Szkoła gospodarstwa lasowego we Lwowie: . . . . .				
		a) pożyczka na hipot. realności . . . . .	—	—	5.641	55
		b) zaliczki na płacę . . . . .	195	—	—	—
	191	Szkoła ogrodnicza w Tarnowie . . . . .	37	—	—	—
	193	„ weterynaryi we Lwowie . . . . .	—	—	11 043	74
	198	Badania głębszych pokładów ziemi . . . . .	12.874	76	—	—
	211	Pożyczka na składy publiczne we Lwowie i Krakowie . . . . .	—	—	351.775	79
XVI.	258	Warsztat stolarski w Żywcu . . . . .	100	—	—	—
	282	C. k. szkoła fachowa dla wyrobów z drzewa w Zakopanem . . . . .	26	77	—	—
	272	Warsztat tkacki w Rychwałdzie . . . . .	200	—	—	—
	297	Zasiłki na cele przemysłowe . . . . .	3.564	66	—	—
	—	Warsztat powroźniczy w Radymnie . . . . .	664	20	—	—
XVII.	301	Do rozporządzalności Wydziału krajowego . . . . .	4.105	41	—	—
	—	Zaliczki c. k. Skarbowi Państwa . . . . .	—	—	54.436	28
	—	Rozmaite budżetem nieprzewidziane . . . . .	43.736	02	—	—
<b>D o c h o d y .</b>						
III.	3	Myta na drogach krajowych . . . . .	6.296	03 <sup>1/2</sup>	—	—
	6	Datki dobrowolne na budowę dróg krajowych . . . . .	20.228	32 <sup>1/2</sup>	—	—
V.	14	Od stron rozmaitych ze spraw drogowych . . . . .	679	25	—	—
	15	Rozmaite zwroty z lat ubiegłych . . . . .	5.526	27 <sup>1/2</sup>	—	—
VI.	18	Chorzelowska Spółka wodna . . . . .	1.718	04	—	—
	—	Fibich Władysław w Ropiance . . . . .	3.000	—	—	—
	19	Chrzanów, Wydział powiatowy . . . . .	1 800	—	—	—
	20	Myslenice „ „ . . . . .	1.500	—	—	—
	21	Wieliczka „ „ . . . . .	1.800	—	—	—
	—	Michniewicz Mieczysław (Moraczewski i Brudzewski w Krygu) . . . . .	207	67	—	—
	—	Marconi Leonard . . . . .	3.125	—	—	—
	22	Kańczuga, szkoła koronkarska . . . . .	120	—	—	—
		Do przeniesienia . . . . .	153.560	87 <sup>1/2</sup>	2,189.775	88 <sup>1/2</sup>



Rubryka	Pozycja	Poszczególnienie	Zaległości				
			czynne		bierne		
			zł.	ct.	zł.	ct.	
VI.	23	Z przeniesienia . . . . .	153.560	87 1/2	2,189.775	88 1/2	
		Wydziały powiatowe — zwrot bezprocentowych pożyczek dla dotkniętych klęską nieurodzaju w r 1889:					
		1. Borszczów . . . . .	16.666	68	—	—	
		2. Brzesko . . . . .	2.333	33	—	—	
		3. Brzozów . . . . .	5 333	32	—	—	
		4. Buczacz . . . . .	6.666	66	—	—	
		5. Chrzanów . . . . .	3 333	—	—	—	
		6. Czortków . . . . .	27.582	43	—	—	
		7. Horodenka . . . . .	10.000	—	—	—	
		8. Kolbuszowa . . . . .	8.000	—	—	—	
		9. Mielec . . . . .	12.000	—	—	—	
		10. Rohatyn . . . . .	3.224	03	—	—	
		11. Ropeczyce . . . . .	1.333	34	—	—	
		12. Sokal . . . . .	6.000	—	—	—	
		13. Stryj . . . . .	5.333	33	—	—	
		14. Trembowla . . . . .	6.666	—	—	—	
		15. Wadowice . . . . .	8.333	30	—	—	
		16. Zbaraż . . . . .	12.000	—	—	—	
		17. Złoczów . . . . .	1.000	—	—	—	
		24	Zarząd centralny galic. Towarzystwa dla ogrodnictwa i pszczelnictwa . . . . .	500	—	—	—
		25	Uhnów, warsztat szewski (2 pożyczki) . . . . .	800	—	—	—
		26	Muszyna, szkoła koronkarska . . . . .	140	—	—	—
		27	Sanok, komitet parafialny obrz. gr. kat. . . . .	960	—	—	—
		28	Wydziały powiatowe — zwrot bezprocentowych pożyczek dla dotkniętych klęską nieurodzaju w r. 1891:				
			1. Biała . . . . .	2.000	—	—	—
			2. Bochnia . . . . .	4 030	41	—	—
			3. Brzesko . . . . .	2.333	—	—	—
			4. Chrzanów . . . . .	2.666	—	—	—
		5. Czortków . . . . .	666	67	—	—	
		6. Dąbrowa . . . . .	1 666	66	—	—	
		7. Gorlice . . . . .	3.000	—	—	—	
		8. Grybów . . . . .	2.000	—	—	—	
		9. Kolbuszowa . . . . .	2.666	66	—	—	
		10. Kraków . . . . .	2.000	—	—	—	
		11. Mielec . . . . .	2.000	—	—	—	
		12. Myślenice . . . . .	2 666	66	—	—	
		13. Nisko . . . . .	2.000	—	—	—	
		14. Nowy Sącz . . . . .	2.545	37	—	—	
		15. Nowy Targ . . . . .	2.000	—	—	—	
		16. Pilzno . . . . .	2.346	22	—	—	
		17. Ropeczyce . . . . .	2.582	67	—	—	
		18. Rzeszów . . . . .	1.682	63	—	—	
		Do przeniesienia . . . . .	332.619	24 1/2	2,189.775	88 1/2	

Rubryka	Pozycja	Poszczególnienie	Zaległości			
			czynne		bierne	
			zł.	ct.	zł.	ct.
VI.	28	Z przeniesienia . . . . .	332.619	24 1/2	2.189.775	88 1/2
		19. Tarnów . . . . .	4.500	—	—	—
		20. Tarnobrzeg . . . . .	1 333	33	—	—
		21. Wadowice . . . . .	2.333	32	—	—
		22. Wieliczka . . . . .	3 333	—	—	—
		23. Żywiec . . . . .	3 000	—	—	—
	—	Szpital św. Zofii we Lwowie . . . . .	10.000	—	—	—
	—	„ „ Ludwika w Krakowie . . . . .	10.000	—	—	—
XII.	44	Pozostały fundusz zapomogi z roku 1866 . . . . .	21 888	03 1/2	20	—
XIV	49	Dochód ze zwrotu wydatków szupasowych . . . . .	3 389	08 1/2	—	—
XVI	52	Oplaty konsumcyjne . . . . .	75	28	—	—
XVII.	56 a)	Sprzedaż książek i druków . . . . .	16.304	25 1/2	—	—
	56 c)	Różne drobne . . . . .	2 111	90	49	88
	57	Datki deklarowane przez Wydziały powiatowe na wykupno gruntów pod kolej transwersalną:				
		a) Buczacz . . . . .	18 406	—	—	—
		b) Czortków . . . . .	4.761	05	—	—
		c) Krosno . . . . .	5.684	57	—	—
		d) Limanowa . . . . .	9.383	44	—	—
		e) Nowy Targ . . . . .	5.420	09	—	—
		f) Sanok . . . . .	15.920	15	—	—
		g) Stanisławów . . . . .	9.442	47	—	—
		h) Tłumacz . . . . .	6.459	21	—	—
	—	Od sprawców kradzieży jasielskiej . . . . .	5.631	47 1/2	—	—
	—	Dochody byłego funduszu gmachu sejmowego . . . . .	2.038	79	—	—
	—	Zwroty pożyczek udzielonych na zasiewy w r. 1880 . . . . .	23	07	—	—
XIX.	62	Dodatki do podatków . . . . .	827.330	12 1/2	—	—
		<b>Razem . . . . .</b>	<b>1,321.387</b>	<b>89</b>	<b>2,189.845</b>	<b>76 1/2</b>

## II.

# Fundusz szkolny krajowy.

# ZAMKNIĘCIE RACHUNKU

za rok

# 1893.

**Uwaga ogólna.** Rachunek wydatków sporządziła c. k. Rada szkolna krajowa.

Do tego rachunku dołącza się:

- a) Wykaz należności czynnych i biernych z lat ubiegłych, pozostałych z końcem roku 1893.
- b) Wykaz należności, uiszczeń i zaległości zaliczek, udzielonych c. k. Radom szkolnym okręgowym po koniec roku 1893.
- c) Sumaryczne zamknięcie rachunków Rad szkolnych okręgowych za rok 1893.
- d) Wykaz zaoszczędzeń w zasiłkach dla funduszy szkolnych okręgowych, za czas od roku 1874 do końca roku 1893.
- e) Wykaz zaległych z końcem roku 1893 zaliczek, udzielonych gminom na budynki szkolne.

LW. 52.914/1894.

# Fundusz

Liczba		S u m a r y u s z	Wynikłości z r. 1893.					
ru- bryki	po- zycyi		zwyczajne		nad- zwyczajne		razem	
budżetu			zł.	ct.	zł.	ct.	zł.	ct.
<b>Wydatki.</b>								
<b>DZIAŁ I.</b>								
<b>A. Zasiłki dla funduszów szkolnych okręgowych.</b>								
I.	1-3	Na pokrycie niedoboru z powodu płac nauczycieli i nauczycielek etatowych tudzież z powodu remuneracyi dla katechetów na rok 1892/93 . . . . .	677.086	97	—	—	677.086	97
II.	4	Na mniejsze potrzeby szkolne . . . . .	44.875	—	—	—	44.875	—
III.	5	„ przybory naukowe . . . . .	15.783	—	—	—	15.783	—
IV.	6	„ konferencye naukowe okręgowe . . . . .	27.207	—	—	—	27.207	—
V.	7	„ biblioteki okręgowe . . . . .	4.123	50	—	—	4.123	50
VI.	8	„ rozmaite wydatki . . . . .	15.393	—	—	—	15.393	—
VII.	9-10	„ utrzymanie szkół nowych . . . . .	—	—	—	—	—	—
VIII.	11	„ płace nauczycieli i nauczycielek nadetatowych na rok 1892/3 . . . . .	282.188	82	—	—	282.188	82
IX.	12	Zaliczki zwrotne dla funduszów szkolnych okręgowych . . . . .	—	—	133.922	71 <sup>1</sup> / <sub>2</sub>	133.922	71 <sup>1</sup> / <sub>2</sub>
Suma działu I. . . . .			1,066.657	29	133.922	71 <sup>1</sup> / <sub>2</sub>	1,200.580	— <sup>1</sup> / <sub>2</sub>
<b>DZIAŁ II.</b>								
<b>B. Wydatki własne krajowego funduszu szkolnego.</b>								
X.	13-14	Substytucye . . . . .	60.610	78 <sup>1</sup> / <sub>2</sub>	—	—	60.610	78 <sup>1</sup> / <sub>2</sub>
XI.	15-23	Zasiłki dla szkół utrzymywanych przez korporacye . . . . .	—	—	15.788	—	15.788	—
XII.	24	Stypendya . . . . .	60.000	—	—	—	60.000	—
XIII.	25-26	Remuneracye i zapomogi . . . . .	39.785	49	—	—	39.785	49
XIV.	27	Remuneracye i zapomogi dla inspektorów okręgowych . . . . .	2.000	—	—	—	2.000	—
XV.	28-29	Podatki i daniny . . . . .	630	28	—	—	630	28
XVI.	30	Koszta podróży i diety . . . . .	1.910	01	—	—	1.910	01
XVII.	31-33	Dodatki pięcioletnie . . . . .	180.039	03 <sup>1</sup> / <sub>2</sub>	—	—	180.039	03 <sup>1</sup> / <sub>2</sub>
XVIII.	34	Dodatek do funduszu emerytalnego . . . . .	12.800	—	—	—	12.800	—
XIX.	35	Emerytura . . . . .	—	—	3.550	27	3.550	27
XX.	36-67	Dary z łaski . . . . .	4.684	56	—	—	4.684	56
XXI.	68-70	Potrzeby szkół ogólnej natury . . . . .	15.234	48	—	—	15.234	48
XXII.	71	Przebieżne wydatki . . . . .	35.421	48 <sup>1</sup> / <sub>2</sub>	—	—	35.421	48 <sup>1</sup> / <sub>2</sub>
XXIII.	72-73	Zasiłki na budowę szkół . . . . .	—	—	7.000	—	7.000	—
Suma działu II. . . . .			413.116	12 <sup>1</sup> / <sub>2</sub>	26.338	27	439.454	39 <sup>1</sup> / <sub>2</sub>
Do tego suma działu I. . . . .			1,066.657	29	133.922	71 <sup>1</sup> / <sub>2</sub>	1,200.580	— <sup>1</sup> / <sub>2</sub>
<i>Ogólna suma wydatków</i> . . . . .			1,479.773	41 <sup>1</sup> / <sub>2</sub>	160.260	98 <sup>1</sup> / <sub>2</sub>	1,640.034	40

## szkolny krajowy.

Kwota preliminowana wedle ustawy z dnia 23. września 1892			Wynikłości są zatem:						Należności			
zwy- czajne	nad- zwyczajne	razem	mniejsze		większe		w ogóle		czynne		bierne	
			zwy- czajne	nadzw- yczajne	zwy- czajne	nadzw- yczajne	mniej- sze	większe	z roku bieżącego			
zł.	zł.	zł.	zł.	zł.	zł.	zł.	zł.	zł.	zł.	ct.	zł.	ct.
699.526	—	699.526	22.439	—	—	—	22.439	—	—	—	150	—
45.310	—	45.310	435	—	—	—	435	—	—	—	—	—
15.783	—	15.783	—	—	—	—	—	—	—	—	—	—
27.207	—	27.207	—	—	—	—	—	—	—	—	—	—
4.125	—	4.125	2	—	—	—	2	—	—	—	—	—
15.447	—	15.447	54	—	—	—	54	—	—	—	—	—
11.500	—	11.500	11.500	—	—	—	11.500	—	—	—	—	—
302.341	—	302.341	20.152	—	—	—	20.152	—	—	—	—	—
—	20.000	20.000	—	—	—	113.923	—	113.923	—	—	—	—
1,121.239	20.000	1,141.239	54.582	—	—	113.923	54.582	113.923	—	—	150	—
60.000	—	60.000	5.131	—	5.742	—	—	611	—	—	2.104	52
—	16.184	16.184	—	396	—	—	396	—	—	—	396	—
60.000	—	60.000	—	—	—	—	—	—	—	—	—	—
43.270	—	43.270	3.485	—	—	—	3.485	—	—	—	1.284	—
2.000	—	2.000	—	—	—	—	—	—	—	—	—	—
650	—	650	403	—	384	—	19	—	—	—	—	—
2.000	—	2.000	90	—	—	—	90	—	—	—	87	—
170.000	—	170.000	—	—	10.039	—	—	10.039	—	—	3.030	99
12.800	—	12.800	—	—	—	—	—	—	—	—	—	—
—	5.000	5.000	—	1.450	—	—	1.450	—	—	—	245	25
5.017	—	5.017	427	—	95	—	332	—	—	—	271	74
11.346	—	11.346	112	—	4.000	—	—	3.888	—	—	—	—
12.324	—	12.324	—	—	23.097	—	—	23.097	—	—	1.274	89 1/2
—	7.000	7.000	—	—	—	—	—	—	—	—	—	—
379.407	28.184	407.591	9.658	1.846	43.357	—	5.772	37.635	—	—	8.694	39 1/2
1,121.239	20.000	1,141.239	54.582	—	—	113.923	54.582	113.923	—	—	150	—
1,500.646	48.184	1,548.830	64.240	1.846	43.357	113.923	60.354	151.558	—	—	8.844	39 1/2
								91.204				

# F u n d u s z

Liczba		S u m a r y u s z	Wynikłości z r. 1893.					
ru- bryki	po- zyeyi		zwyczajne		nad- zwyczajne		razem	
budżetu			zł.	ct.	zł.	ct.	zł.	ct.
			<b>Dochody.</b>					
I.	1—10	Odsetki od kapitałów . . . . .	14 399	91 <sup>1</sup> / <sub>2</sub>	—	—	14 399	91 <sup>1</sup> / <sub>2</sub>
II.	11—15	Dochody z dóbr, realności i innych praw . . . . .	166	93	—	—	166	93
III.	16—18	Dodatki . . . . .	36	69	—	—	36	69
IV.	19	Zysk ze sprzedaży książek szkolnych . . . . .	2 835	—	—	—	2 835	—
V.	20	Zapisy i darowizny . . . . .	—	—	—	—	—	—
VI.	21	Taksy od spadków . . . . .	10.163	42	—	—	10.163	42
VII.	22—26	Rozmaite wpływy . . . . .	129.510	95	—	—	129.510	95
VIII.	27	Dodatek z c. k. Skarbu państwa . . . . .	54.943	—	—	—	54.943	—
IX.	28	Zwroty zaliczek udzielonych gminom na budynki szkolne . . . . .	9.855	—	—	—	9.855	—
—	—	Dodatek z funduszu krajowego . . . . .	1,418.123	49 <sup>1</sup> / <sub>2</sub>	—	—	1,418.123	49 <sup>1</sup> / <sub>2</sub>
		<i>Suma dochodów rzeczywistych budżetem objętych</i>	1,640.034	40	—	—	1,640.034	40

## Stan majątku obrotowego z końcem roku 1893.

### St a n c z y n n y.

Należności czynne: a) z lat ubiegłych . . . . .	339.576 zł. 25 ct.	
b) z roku bieżącego . . . . .	209.736 „ 95 <sup>1</sup> / <sub>2</sub> „	549.313 zł. 20 <sup>1</sup> / <sub>2</sub> ct.

### St a n b i e r n y.

Należności bierne: a) z lat ubiegłych . . . . .	— zł. — ct.	
b) z roku bieżącego . . . . .	8.844 „ 39 <sup>1</sup> / <sub>2</sub> „	8.844 zł. 39 <sup>1</sup> / <sub>2</sub> ct.
<b>Czysty stan czynny</b>		<b>540.468 zł. 81 ct.</b>

szkolny krajowy.

Kwota preliminowana wedle ustawy z dnia 23. września 1892			Wynikłości są zatem:						Należności			
zwy- czajne	nad- zwyczajne	razem	mniejsze		większe		w ogóle		czynne	bierne		
			zwy- czajne	nadzw- yczajne	zwy- czajne	nadzw- yczajne	mniej- sze	większe	z roku bieżącego			
zł.	zł.	zł.	zł.	zł.	zł.	zł.	zł.	zł.	zł.	ct.	zł.	ct.
14.057	—	14.057	10.164	—	10.503	—	—	339	793	84	—	—
171	—	171	4	—	—	—	4	—	346 <sup>1</sup> / <sub>2</sub>	—	—	—
530	—	530	516	—	23	—	493	—	40	25	—	—
2.835	—	2.835	—	—	—	—	—	—	—	—	—	—
—	—	—	—	—	—	—	—	—	—	—	—	—
8.600	—	8.600	—	—	1.563	—	—	1.563	4.595	68	—	—
102.612	—	102.612	2.058	—	28.957	—	—	26.899	204	303	72	—
54.943	—	54.943	—	—	—	—	—	—	—	—	—	—
15.000	—	15.000	5.145	—	—	—	5.145	—	—	—	—	—
1,350.082	—	1,350.082	—	—	68.041	—	—	68.041	—	—	—	—
1,548.830	—	1,548.830	17.887	—	109.087	—	5.642	96.842	209.736	95 <sup>1</sup> / <sub>2</sub>	—	—
								91.200				

Uwaga. Wydatki większe od budżetu o . . . . . 91.204 zł. 40 ct.  
 Dochody (nieuwzględniając dotacji z funduszu krajowego) większe o . . . . . 23.162 „ 90<sup>1</sup>/<sub>2</sub> „  
 Wynik zatem w ogóle nie korzystniejszy od budżetu o . . . . . 68.041 zł. 49<sup>1</sup>/<sub>2</sub> ct.

Wydatki.

F u n d u s z

Liczba		Poszczególnienie	Wydatki w r. 1893		Kwota prelimino- wana wedle ustawy z d. 23. wrze- śnia 1892
ru- bryki	po- zyty		zl.	ct.	zl.
budżetu					
<b>W y d a t k i.</b>					
Dział I.					
A. Zasilki dla funduszków szkolnych okręgowych.					
I.	1	Na pokrycie niedoboru z powodu płac i dodatków na pomieszkanie dla nauczycieli i nauczycielek etatowych . . . . .	607.110	03	607.260
		Tudzież:			
	2	Na pokrycie niedoboru na płace stałych nauczycieli religii . . . . . 51.524 zł. — — i na remuneracye za udzielanie religii. . . . . 18.390 „ 94 ct.	69.914	94	92.204
		Wreszcie:			
	3	Na częściowe pokrycie płac nauczycieli szkół w Tyczynie, Jaśliskach, Brzozowie i Radymnie, odsetki od kapitału legowanego przez ś. p. biskupa Betańskiego, a wcielonego do majątku zarządowego funduszu szkolnego krajowego po 15 zł. 60 ct. . . . .	62	—	62
		Suma rubryki I. . . . .	677.086	97	699.526
II.	4	Na mniejsze potrzeby szkolne i urzędowe . . . . .	44.875	—	45.310
III.	5	Na przybory naukowe . . . . .	15.783	—	15.783
IV.	6	Na konferencye okręgowe . . . . .	27.207	—	27.207
V.	7	Na biblioteki okręgowe . . . . .	4.123	50	4.125
VI.	8	Na rozmaite wydatki . . . . .	15.393	—	15.447



szkolny krajowy.

Wydatki.

W porównaniu z kwotą preliminowaną okazują się wydatki		Uzasadnienie różnic	Należytości			
mniejsze zł.	większe zł.		czynne		bierne	
			z roku bieżącego			
zł.	zł.	zł.	ct.	zł.	ct.	
150	—	Do rubryki I. poz. 1. Wydatek mniejszy o 149 zł. 97 ct. ponieważ preliminowanych dla nauczycieli Antoniego Armhausa w Krakowie i Jana Ztepki w Jasionowie dodatków osobistych, dla pierwszego w kwocie 100 zł., a dla drugiego w kwocie 50 zł. z funduszu szkolnego krajowego niewypłacono.	—	—	150	—
22.289	—	Do rubryki I. poz. 2. Wydatek mniejszy o 22.289 zł. 6 ct. częścią z powodu zastrzeżenia późniejszego zaasygnowania preliminowanego na rok 1893 dla miasta Krakowa w tej rubryce zasiłku 8.200 zł. w myśl art. 2. ustawy krajowej 2. lutego 1885 Nr. 29 dopiero po przedłożeniu odnośnego zamknięcia rachunku, częścią zaś dla tego, że w wielu szkołach nie ustanowiono jeszcze dla braku kandydatów stałych nauczycieli religii, lecz poruczono udzielanie nauki religii tymczasowym zastępcom za wynagrodzeniem 60% płacy stałego nauczyciela.	—	—	—	—
22.439	—		—	—	150	—
435	—	Do rubryki II. poz. 4. Wydatek mniejszy o 435 zł. z powodów przytoczonych wyżej w ustępie pierwszym przy rubr. I. poz. 2. t. j. z powodu zastrzeżenia tego zasiłku dla miasta Krakowa.	—	—	—	—
2	—	Do rubryki V. poz. 7. Wydatek mniejszy o 1 zł. 50 ct. z powodu niezaasygnowania tej należytości, przyczem zauważa się, że na wydatki przewidziane w tej rubryce zaasygnowano także funduszowi szkolnemu okręgowemu miejskiemu w Krakowie wprost z funduszu szkolnego krajowego zasiłek 36 zł., który zostanie uwzględniony w zamknięciu rachunku tegoż funduszu, które Świątnemu Wydziałowi krajowemu zostanie przesłane w swoim czasie.	—	—	—	—
54	—	Do rubryki VI. poz. 8. Wydatek mniejszy o 54 zł. z powodu jak przy rubryce II.	—	—	—	—

Wydatki.

F u n d u s z

Liczba		P o s z c z e g ó l n i e n i e	Wydatki w r. 1893		Kwota prelimino- wana wedle ustawy z d. 23. wrze- śnia 1892
ru- bryki	po- zyoyi		zł.	ct.	zł.
budżetu					
VII.		<b>Na utrzymanie szkół nowych.</b>			
	9	Na utrzymanie 54 szkół nowych dnia 1. września 1893 w życie wejść mających, a w preliminarzach okręgowych nie nzwzględnionych	—	—	11.500
	10	Na utrzymanie 50 szkół nowych, które mają być zorganizowane i wejść w życie od 1. września 1893	—	—	—
		<u>Suma rubryki VII.</u>	—	—	11.500
VIII.	11	Na płace i dodatki na pomieszkowanie dla nauczycieli i nanczy- cielek nadetatowych na rok 1892/93.	282.188	82	302.341
IX.	12	Zaliczki zwrotne dla funduszków szkolnych okręgowych	139.922	71 <sup>1/2</sup>	20.000

szkolny krajowy.

Wydatki.

W porównaniu z kwotą preliminowaną okazują się wydatki		Uzasadnienie różnic	Należitości				
			czynne		bierne		
			z roku bieżącego				
mniejsze zł.	większe zł.			zł.	ct.	zł.	ct.
11.500	—	Do rubryki VII. poz. 9. Wydatek mniejszy o 11.500 zł. z powodu nieasygnowania na wydatki w tej rubryce przewidziane, żadnych należitości, gdyż Rady szkolne okręgowe w których obrębie nowe szkoły utworzono, zasiłków z tego tytułu nieza- dały.	—	—	—	—	—
—	—		—	—	—	—	—
11.500	—		—	—	—	—	—
20.152	—	Do rubr. VIII. poz. 11. Wydatek mniejszy o 20.152 zł. 18 ct. z powodu jak przy rubr. II.	—	—	—	—	—
—	113.923	Do rubryki IX. poz. 12. Wydatek większy o 113.922 zł. 71½ ct. ponieważ prestacje szkolne na utrzymanie nauczycieli, z powodu klęsk elementarnych, w roku 1893 wpływały nieregularnie, skutkiem czego udzielono funduszom szkolnym okręgowym na pokrycie chwilowego niedoboru. Zaliczek ogółem . . . . . 105.026 zł. 71½ ct. które są uwzględnione w zamknięciach rachunków tych funduszów przesłanych Świątnemu Wydziałowi krajowemu, a nadto udzielono funduszowi szkolnemu miejskiemu w Krakowie zaliczkę . . . . . 28.896 zł. Razem . . . . . 133.922 zł. 71½ ct. która zostanie również uwzględniona w zamknięciu rachunków tego funduszu, a dotyczące zamknięcie zostanie przesłane Świątnemu Wydziałowi w swoim czasie. — Przytem się zauważa że, na poczet zaliczek w kwocie zaległe 95.761 zł. 77 ct. bieżące 133.922 „ 71½ „ razem . . . . . 229.684 zł. 48½ ct. zwrócono w roku 1893 kwotę 41.380 zł. 96½ „ zalega . . . . . 188.303 zł. 52 - ct.	—	—	—	—	—

Wydatki.

F u n d u s z

Liczba		Poszczególnienie	Wydatki w r. 1893		Kwota preliminarzana według ustawy z d. 23. września 1892
ru- bryki	po- zycyi		zł.	ct.	zł.
budżetu					
<b>Dział II.</b>					
<b>Wydatki własne krajowego funduszu szkolnego.</b>					
<b>Substytucye.</b>					
X.	13	Na wynagrodzenie dla nauczycieli i nauczycielek za godziny nadobowiązkowe . . . . .	47.869	25	53.000
	14	Na zastępstwo nauczycieli i nauczycielek niemogących udzielać nauki w skutek choroby lub innych przyczyn. . . . .	12.741	53 <sup>1</sup> / <sub>2</sub>	7 000
Suma rubryki X. . . . .			60.610	78 <sup>1</sup> / <sub>2</sub>	60.000
<b>Zasiłki dla szkół utrzymywanych przez korporacye.</b>					
XI.	15	Dla szkoły klasztornej PP. Benedyktynok obrządku orm. we Lwowie	3.000	—	3.000
	16	" " " PP. Klasysek w Starym Sączu . . . . .	1.000	—	1.000
	17	" " " PP. Benedyktynok obrz. łącz. w Przemyślu . . . . .	1 188	—	1 584
	18	" " żeńskiej PP. Bazylianek w Jaworowie . . . . .	500	—	500
	19	" " " w Krakowie . . . . .	2.500	—	2 500
	20	" " " św. Tomasza w Krakowie . . . . .	500	—	500
	21	" " " Augustyanek w Krakowie . . . . .	500	—	500
	22	" " " w Stryju . . . . .	500	—	500
	23	" " " izraelskiej w Brodach . . . . .	6.000	—	6.000
	23/a	" " ludowej ewangelickiej w Steinau . . . . .	100	—	100
Suma rubryki XI. . . . .			15.788	—	16.184
<b>Stypendya.</b>					
XII.	24	Dla kandydatów i kandydatek stanu nauczycielskiego . . . . .	60 000	—	60 000
<b>Remuneracye i zapomogi.</b>					
XIII.	25	Remuneracye i zapomogi dla nauczycieli . . . . .	13.967	58	14.000
	26	Remuneracye za naukę robót ręcznych . . . . .	25.817	91	29 270
Suma rubryki XIII. . . . .			39.785	49	43 270

szkolny krajowy.

Wydatki.

W porówniu z kwotą preliminowaną okazują się wydatki		Uzasadnienie różnic	Należytości			
mniejsze zł.	większe zł.		czynne		bierne	
			z roku bieżącego			
			zł.	ct.	zł.	ct.
5.131	—	Do rubryki X. poz. 13. Wydatek mniejszy o 5.130 zł. 75 ct. częścią z powodu niepobrania należytości do końca Grudnia 1893, częścią z powodu ograniczenia liczby godzin nadobowiązkowych.	—	—	—	—
—	5.742		poz. 14. Wydatek większy o 5.741 zł. 53 1/2 ct. z powodu powołania większej liczby nauczycieli szkół ludowych na kursa matematyczno-przyrodnicze i rysunkowe we Lwowie i Krakowie okazała się potrzeba przyjęcia na ich miejsce zastępców.	—	—	—
5.131	5.742		—	—	2.104	52
—	611			—	—	—
—	—	Do rubryki XI. poz. 17. Wydatek mniejszy o 396 zł. z powodu wypłacenia tej należytości przez c. k. Urząd podatkowy mylnie z funduszu szkolnego okręgowego, zamiast funduszu szkolnego krajowego.	—	—	—	—
396	—		—	—	—	396
—	—		—	—	—	—
—	—		—	—	—	—
—	—		—	—	—	—
—	—		—	—	—	—
—	—		—	—	—	—
396	—		—	—	396	—
—	—		—	—	—	—
33	—	Do rubryki XIII. poz. 25. Wydatek mniejszy o 32 zł. 42 ct. z powodu niepobrania należytości do końca grudnia 1893.	—	—	105	—
3.452	—	Do rubryki XIII. poz. 26. Wydatek mniejszy o 3.452 zł. 9 ct. częścią z powodu niepobrania należytości do końca grudnia 1893, częścią z powodu, że nie we wszystkich szkołach ludowych była udzielana nanka robót ręcznych, dla których preliminowano przypadające wynagrodzenie.	—	—	1.179	—
3.485	—		—	—	1.284	—

**Wydatki.**

**F u n d u s z**

Liczba		Poszczególnienie	Wydatki w r. 1893		Kwota prelimino- wana wedle ustawy z d. 23. wrze- śnia 1892
ru- bryki	po- zycyi		zl.	et.	zl.
budżetu					
XIV.	27	Renumeracye dla inspektorów okręgowych . . . . .	2.000	—	2.000
XV.		<b>Podatki i daniny.</b>			
	28	Na podatki i ekwiwalenta z gruntów i realności szkolnych . . . . .	96	51	500
	29	Na utrzymanie budynku szkolnego w Tarnowie, będącego w części własnością funduszu szkolnego krajowego . . . . .	533	77	150
		Suma rubryki XV. . . . .	630	28	650
XVI.		<b>Koszta podróży i diety.</b>			
	30	Na koszta podróży i diety dla nauczycieli przeniesionych ze względu na służbowych . . . . .	1.910	01	2.000
XVII.		<b>Dodatki pięcioletnie.</b>			
	31	Dodatki dla nauczycieli do tego czasu już asygnowane . . . . .	180.039	03 <sup>1</sup> / <sub>2</sub>	170.000
	32	Drugie, trzecie i czwarte dodatki w roku 1893 asygnować się mające . . . . .			
	33	Pierwsze dodatki w roku 1893 przypadające . . . . .			
		Suma rubryki XVII. . . . .	180.039	03 <sup>1</sup> / <sub>2</sub>	170.000
XVIII.		<b>Dodatek do funduszu emerytalnego.</b>			
	34	Dodatek atale systemizowany dla nauczycieli etatowych i na zaopatrzenie dwów i sierót po nauczycielach . . . . .	12.800	—	12.800
XIX.		<b>Emerytury.</b>			
	35	Na emerytury dla nauczycieli, którzy utracą posadę w skutek reorganizacji szkół . . . . .	3.550	27	5.000
XX.		<b>Dary z łaski.</b>			
		a) Stałe:			
	36	Kloss Franciszka . . . . .	35	—	35
	37	Hołubowicz Petronela . . . . .	68	25	63
		Do przeniesienia . . . . .	103	25	98

szkolny krajowy.

Wydatki.

W porównaniu z kwotą preliminowaną okazują się wydatki		Uzasadnienie różnic	Należności			
mniejsze zł.	większe zł.		czynne		bierne	
			z roku bieżącego			
			zł.	ct.	zł.	ct.
—	—					
403	—	Do rubryki XV. poz. 28. Wydatek mniejszy o 403 zł. 49 ct. z powodu, że przypadający podatek od gruntów szkolnych tylko częściowo w tym roku uiszczony został.				
—	384	poz. 29. wydatek większy o 383 zł. 77 ct. ponieważ w tym roku były większe wydatki na adaptacje w budynku szkolnym tarnowskim.				
403	384					
19						
90	—	Do rubryki XVI. poz. 30. Wydatek mniejszy o 89 zł. 99 ct. z powodu niepobrania należności do końca grudnia 1893.				
—	10.039	Do rubryki XVII. poz. 31—33. Wydatek większy o 10.039 zł. 3 <sup>1</sup> / <sub>2</sub> ct. z powodu wypłacenia zaległości pozostałej z końcem roku 1893 i przyznania dodatków pięcioletnich za lata poprzednie.				
—	10.039			3.030	99	
—	—					
1.450	—	Do rubryki XIX. poz. 35. Wydatek mniejszy o 1.449 zł. 73 ct. częścią z powodu niepobrania należności po koniec grudnia 1893, częścią z powodu wstrzymania dalszej wypłaty emerytur wskutek śmierci.				
—	—			245	25	
—	5	Do rubryki XX. poz. 37. Wydatek większy o 5 zł. 25 ct. z powodu wypłacenia zaległości z r. 1892.				
—	5			10	50	
—	5			10	50	

# Wydatki.

# F u n d u s z

Liczba		P o s z c z e g ó l n i e n i e	Wydatki w r. 1892		Kwota prelimina- wsna wedle ustawy z d. 23. wrze- śnia 1892
ru- bryki	po- zyty		zl	ct.	zl.
budżetu					
XX.		Z przeniesienia . . . . .	103	25	98
	38	Klesiewicz Julia . . . . .	36	—	36
	39	Dubiel Amalia . . . . .	63	—	63
	40	Prokopowicz Emilia . . . . .	30	—	30
	41	Mikiewicz Eleonora . . . . .	20	—	20
	42	Horakowska Marya . . . . .	38	32 <sup>1</sup> / <sub>2</sub>	39
	43	Praszałowicz Marya . . . . .	40	—	40
	44	Kołdrasińska Zofia . . . . .	60	—	80
	45	Januszczyńska Wiktorya . . . . .	166	68	167
	46	Rogozińska Józefa . . . . .	40	—	40
	47	Seniów Agata . . . . .	31	82	38
	48	Nowomiejska Karolina . . . . .	51	10	51
	49	Ferenczewiczowa Agata i 2 sieroty . . . . .	124	92	125
	50	Rogoszewski Jan . . . . .	90	—	90
	51	Jankowska Julia . . . . .	100	—	100
	52	Witkowska Julia . . . . .	51	10	51
	53	Czaporowska Tekla . . . . .	51	10	51
	54	Kamińska Tekla . . . . .	28	66 <sup>1</sup> / <sub>2</sub>	39
	55	Łepka Eulampia . . . . .	51	10	51
	56	Kruczkowski Leopold . . . . .	22	50	30
	57	Gromadka Jan . . . . .	—	—	40
	58	Martusiewicz Marya . . . . .	80	—	80
	59	Mliko Anna . . . . .	—	—	60
	60	Guźkiewicz Aniela . . . . .	80	—	80
	61	Strojkowa Julia . . . . .	50	—	60
	62	Bernadzikiewicz Antonina . . . . .	20	—	20
	63	Fedoryńczuk Arkadya . . . . .	—	—	60
	64	Kołtko Wiktorya . . . . .	40	—	60
	65	Makarewiczowa Marya . . . . .	60	—	60
	66	Dąbrowskiego Jana 3 sieroty . . . . .	60	—	60
	66a	Iwańcio Damian . . . . .	150	—	120
	66b	Knibinicka Jadwiga . . . . .	120	—	60
		Do przeniesienia . . . . .	1 859	56	1 999



szkolny krajowy.

Wydatki.

W porównaniu z kwotą preliminowaną okazują się wydatki		Uzasadnienie różnic	Należności			
			czynne		bierne	
mniejsze	większe		z roku bieżącego			
zł.	zł.		zł.	ct.	zł.	ct.
	5				10 50	
—	—		—	—	—	
—	—		—	—	—	
—	—		—	—	7 50	
—	—		—	—	—	
—	—		—	—	10	
20	—	poz. 44. Wydatek mniejszy o 20 zł. z powodu nieoprania zaległości.	—	—	26 72	
—	—		—	—	—	
6	—	poz. 47. Wydatek mniejszy o 6 zł. 18 ct. z powodu jak przy poz. 44.	—	—	10	
—	—		—	—	19 32	
—	—		—	—	—	
—	—		—	—	—	
—	—		—	—	12 88	
10	—	poz. 54. Wydatek mniejszy o 10 zł. 33 <sup>1</sup> / <sub>2</sub> ct. z powodu jak przy poz. 44.	—	—	19 32	
—	—		—	—	7 50	
7	—	poz. 56. Wydatek mniejszy o 7 zł. 50 ct. z powodu jak przy poz. 44.	—	—	—	
40	—	poz. 57. Wydatek mniejszy o 40 zł. ponieważ dalszą spłatę z powodu przyznania 3 i 4 dodatku pięcioletniego od 1. lipca 1892 z końcem czerwca 1892 wstrzymano.	—	—	—	
—	—		—	—	—	
60	—	poz. 59. Wydatek mniejszy o 60 zł. ponieważ dalszą wypłatę z powodu powtórnego zamążpójścia z końcem czerwca 1892 wstrzymano.	—	—	—	
—	—		—	—	—	
10	—	poz. 61. Wydatek mniejszy o 10 zł. z powodu jak przy poz. 44.	—	—	10	
—	—		—	—	—	
60	—	poz. 63. Wydatek mniejszy o 60 zł. z powodu jak przy poz. 59.	—	—	—	
—	—		—	—	—	
20	—	poz. 64. Wydatek mniejszy o 20 zł. z powodu jak przy poz. 44.	—	—	20	
—	—		—	—	—	
—	—		—	—	—	
—	30	poz. 66. a) Wydatek większy o 30 zł. ponieważ należność tę zaasygnowano w myśl uchwały Wysockiego Sejmu od chwili przeniesienia w stan spoczynku a zatem już od 1. października 1892.	—	—	—	
—	60	poz. 66. b) Wydatek większy o 60 zł. z powodu wstawienia do budżetu krajowego funduszu szkolnego kwoty 60 zł., zamiast 120 zł. albowiem dar ten przyznano już od 1. stycznia 1892.	—	—	—	
234	95		—	—	153 74	

Wydatki.

F u n d u s z

Liczba		P o s z c z e g ó l n i e n i e	Wydatki w r. 1893		Kwota prelimino- wana wedle ustawy z d. 23. wrze- śnia 1892
ru- bryki	po- zyty		zł.	ct.	zł.
budżetu					
		Z przeniesienia . . . . .	1.859	56	1.999
66/c		Bukowski Szymon . . . . .	75	—	150
66/d		Kabarowska Michalina . . . . .	—	—	83
		Suma a) stałe . . . . .	1.934	56	2.232
67		b) jednorazowe . . . . .	2.750	—	2.785
		<u>Suma rubryki XX. . . . .</u>	<u>4.684</u>	<u>56</u>	<u>5.017</u>
XXI.		<b>Potrzeby szkół ogólnej natury.</b>			
68		Na potrzeby szkół według obecnego stanu . . . . .	5.000	—	1.000
68/a		Na krajową konferencję nauczycieli : . . . . .	4.838	48	5.000
69		Na kurs wakacyjny nauki zręczności (ślöjd) dla nauczycieli szkół lu- dowych . . . . .	1.600	—	1.600
70		Na zakupno narzędzi do nauki zręczności . . . . .	3.746	—	3.746
		<u>Suma rubryki XXI. . . . .</u>	<u>15.234</u>	<u>48</u>	<u>11.346</u>
XXII.		<b>Pobieżne wydatki.</b>			
71		Z powodu mylnych zarachowań c. k. Urzędów podatkowych . . . . .	35.421	48 <sup>1/2</sup>	12.324
XXIII.		<b>Zasilki na budowę szkół.</b>			
72		Zasilki bezwrotne . . . . .	7.000	—	7.000
73		Zaliczki zwrotne . . . . .	—	—	—
		<u>Suma rubryki XXIII. . . . .</u>	<u>7.000</u>	<u>—</u>	<u>7.000</u>

szkolny krajowy.

Wydatki.

W porównaniu z kwotą preliminowaną okazują się wydatki		Uzasadnienie różnic	Należytości			
mniejsze zł.	większe zł.		czynne		bierne	
			z roku bieżącego			
zł.	zł.		zł.	ct.	zł.	ct.
234	95				153 74	
75	—	<i>poz. 66 c)</i> Wydatek mniejszy o 75 zł. z powodu wstąpienia do budżetu krajowego funduszu szkolnego kwoty 150 zł., zamiast 75 zł. przyznanych od 1. stycznia 1893.	—	—	—	—
83	—	<i>poz. 66 d)</i> Wydatek mniejszy o 83 zł. z powodu jak przy <i>poz. 44.</i>	—	—	83	—
392	95		—	—	—	—
35	—	<i>poz. 67.</i> Wydatek mniejszy o 35 zł. z powodu jak przy <i>poz. 44.</i>	—	—	35	—
427	95		—	—	271 74	
332						
—	4.000	<i>Do rubryki XXI. poz. 68.</i> Wydatek większy o 4.000 zł. ponieważ w tej rubryce pomieszczono przyzwolony osobną uchwałą Wys. Sejmu dodatkowy kredyt 4000 zł. na cele powszechnej Wystawy krajowej we Lwowie w roku 1894 odbyć się mającej.	—	—	—	—
112	—	<i>poz. 68 a)</i> Wydatek mniejszy o 111 zł. 52 ct. z powodu, że spodziewane wydatki nie nastąpiły.	—	—	—	—
—	—		—	—	—	—
112	4.000		—	—	—	—
—	3.888					
—	23.097		—	—	1.274 89 1/2	
—	—	<i>Do rubryki XXII. poz. 71.</i> Wydatek większy o 23.097 zł. 48 1/2 ct. z powodu mylnych zarachowań c. k. Urzędów podatkowych.	—	—	—	—
—	—		—	—	—	—
—	—		—	—	—	—
—	—		—	—	—	—

Dochody.

F u n d u s z

Liczba		Poszczególnienie	Dochody w r. 1893		Kwota preliminowana według ustawy z d. 23. września 1892
ru- bryki	po- zycy		zł.	ct.	
budżetu			zł.	ct.	zł.
<b>D o c h o d y.</b>					
<b>I. Odsetki od kapitałów.</b>					
1		Od 4 <sup>1</sup> / <sub>2</sub> % obligacyi galic. pożyczki krajowej z roku 1883 . . . . .	4 50		1.827
2		„ 4 <sup>1</sup> / <sub>2</sub> % obligacyi galic. pożyczki krajowej z roku 1884 . . . . .	—	—	3.199
3		„ 4 <sup>1</sup> / <sub>2</sub> % obligacyi galic. pożyczki krajowej z roku 1888 . . . . .	—	—	27
4		„ 6% listów zastawnych Zakładu kredytow. ziemsk. w Krakowie . . . . .	—	—	360
5		„ 4% listów zastawnych galic. Towarzystwa kredytow. ziemsk. . . . .	—	—	24
6		„ 4 <sup>1</sup> / <sub>2</sub> % listów zastawnych galic. Towarzystwa kredytow. ziemsk. . . . .	—	—	4.199
7		„ 4 <sup>1</sup> / <sub>2</sub> % listów zastawnych galic. Banku krajowego . . . . .	13 50		535
8		„ 4% książeczki galicyjskiego Banku krajowego . . . . .	—	—	7
9		6%, 4 <sup>1</sup> / <sub>2</sub> % i 4% od kapitałów wypożyczonych na uposażenie fundu- szu pożyczkowego dla gmin na budowę szkół . . . . .	13.156 24		2.992
10		5% od kapitałów hipotekowanych . . . . .	1.225 67 <sup>1</sup> / <sub>2</sub>		887
<b>Suma rubryki I. . . . .</b>			<b>14.399 91<sup>1</sup>/<sub>2</sub></b>		<b>14.057</b>
<b>II. Dochody z dóbr, realności i innych praw.</b>					
11		Czynsz z ogrodu w Dunajowie . . . . .	—	—	1
12		„ „ „ Krukienicach . . . . .	—	—	2
13		„ „ „ Bieczu . . . . .	—	—	1
14		„ z wydzierżawionych gruntów w Zagórzu . . . . .	5	—	5
15		„ od gminy miasta Tarnowa na wynajęcie budynku będącego w części własnością krajowego funduszu szkolnego . . . . .	161 93		162
<b>Suma rubryki II. . . . .</b>			<b>166 93</b>		<b>171</b>
<b>III. Dodatki.</b>					
16		Od c. k. Skarbu salin zwrot <sup>1</sup> / <sub>3</sub> części pensyi emerytalnych nauczy- cieli i nauczycielek szkoły głównej panińskiej w Wieliczce . . . . .	—	—	490
17		Od gminy i obszaru dworskiego w Zaleszczykach dodatek na wy- datki szkoły głównej . . . . .	36 69		14
18		Od gminy żydowskiej Tarnów dodatek na utrzymanie IV. klasy przy szkole głównej . . . . .	—	—	26
<b>Suma rubryki III. . . . .</b>			<b>36 69</b>		<b>530</b>

szkolny krajowy.

Dochody.

W porównaniu z kwotą preliniowaną okazują się dochody		Uzasadnienie różnic	Należytości			
mniejsze	większe		czynne		bierne	
zł.	zł.		z roku bieżącego			
zł.	zł.		zł.	et.	zł.	et.
1.825	—	<i>Rubryka I. poz. 1. do 9.</i> Różnicę dochodów rzeczywistych od preliniowanych, spowodowała sprzedaż efektów w myśl uchwały Sejmowej z dnia 23. września 1892, na uposażenie funduszu pożyczkowego dla gmin na budowę szkół. (LW. 12.278 i 17.565/93).	—	—	—	—
3 199	—		—	—	—	—
27	—		—	—	—	—
360	—		—	—	—	—
24	—		—	—	—	—
4.199	—		—	—	—	—
523	—		—	—	—	—
7	—		—	—	—	—
—	10.164		—	—	—	—
—	339		<i>poz. 10.</i> Dochód większy, z powodu ściągnięcia należytości zaległych.	793	84	—
10.164	10.503	793		84	—	—
	339					
1	—	<i>Rubryka II. poz. 11.</i> Dochód mniejszy z powodu zapłacenia należytości w roku 1892. <i>poz. 12. i 13.</i> Dochód mniejszy, z powodu nieściągnięcia należytości.	—	—	—	—
2	—		—	189	—	—
1	—		—	157 <sup>1</sup> / <sub>2</sub>	—	—
—	—		—	—	—	—
—	—					
4	—		346 <sup>1</sup> / <sub>2</sub>	—	—	
490	—	<i>Rubryka III. poz. 16.</i> Dochód mniejszy, z powodu odpisania należytości (LW. 9.244/93). <i>poz. 17.</i> Dochód większy, z powodu ściągnięcia należytości zaległych. <i>poz. 18.</i> Dochód mniejszy, z powodu nieściągnięcia należytości.	—	—	—	—
—	23		14	—	—	—
26	—		26	25	—	—
516	23		40	25	—	—
493						

Dochody.

F u n d u s z

Liczba		P o s z c z e g ó l n i e n i e	Dochody w r 1893		Kwota prelimino- wana wedle ustawy z. d. 23. wrze- śnia 1892
ru- bryki	po- zycyi		zł.	ct.	zł.
budżetu					
IV.	19	Zysk ze sprzedaży książek szkolnych . . . . .	2.835	--	2.835
V.	20	Zapisy i darowizny . . . . .	--	--	--
VI.	21	Taksy od spadków . . . . .	10.163	42	8.600
<b>Rozmaite wpływy.</b>					
VII.	22	Zwrot zaliczek udzielonych funduszom szkolnym okręgowym . . . . .	41.380	96 <sup>1</sup> / <sub>2</sub>	30.000
	23	Zwroty wydatków innych rubryk budżetowych . . . . .	40.176	27 <sup>1</sup> / <sub>2</sub>	22.600
	24	Zwroty zaliczek z lat dawniejszych miasta Krakowa, Sanoka i Tar- nopola . . . . .	--	--	--
Do przeniesienia . . . . .			81.557	24	52.600

szkolny krajowy.

Dochody.

W porównaniu z kwotą preliminowaną okazują się dochody		Uzasadnienie różnic	Należytości						
			czynne		bierne				
			z roku bieżącego						
mniejsze zł.	większe zł.			zł.	ct.	zł.	ct.		
—	—			—	—	—	—		
—	1.563	<i>Rubryka VI. poz. 21. Dochód większy, z powodu ściągnięcia należytości zaległych.</i>			4	595	68		
—	11.381	<i>Rubryka VII. poz. 22. Według alegatu pod b) zaległości zaliczek Rad szkolnych okręgowych wynosiła z końcem r. 1892 . . . 95.761 zł. 77 — ct. W roku 1893 udzielono nowych zaliczek . . . 133.922 „ 71<sup>1</sup>/<sub>2</sub> „ Razem . . . 229.684 zł. 48<sup>1</sup>/<sub>2</sub> ct. Na poczet tej należytości uiszczono w roku 1893 . . . 41.380 „ 96<sup>1</sup>/<sub>2</sub> „ Zaległość zatem z końcem roku 1893 wynosi . . . 188.303 zł. 52 — ct. a mianowicie: według sumarycznych zamknięć rachunkowych funduszków szkolnych okręgowych pod c) przypada:</i> <i>a) na fundusze okręgowe . . . 142.781 zł. 98 — ct.</i> <i>b) na fundusz miasta Krakowa . . . 45.521 „ 54 — „</i> <i>razem j. w. . . 188.303 zł. 52 — ct.</i> <i>Ściągnięcie powyższej należytości urgowano odezwaniami wystosowanymi do LW. 13.471/94 zbiorowo do c. k. Rady szkolnej krajowej i do odnośnych c. k. Starostw.</i>			118	471	45	—	—
—	17.576	<i>poz. 23. Dochód większy o . . . 17.576 zł. 27 <sup>1</sup>/<sub>2</sub> ct. z powodu, że dochodów tego rodzaju nigdy z góry dokładnie obliczyć nie można.</i>			6	734	44 <sup>1</sup> / <sub>2</sub>	—	—
—	—	<i>poz. 24. Zaliczki z lat dawniejszych winny:</i> <i>a) Kraków 9.839 zł. 39 ct.</i> <i>a po podpisaniu: 2.510 zł. 47 ct.</i> <i>razem . . . 7.328 zł. 92 — ct.</i> <i>b) Sanok . . . 12 „ 35<sup>1</sup>/<sub>2</sub> „</i> <i>c) Tarnopol . . . 23 „ 31 — „</i> <i>razem . . . 7.364 zł. 58<sup>1</sup>/<sub>2</sub> ct.</i> <i>W roku 1894 miasto Kraków zwróciło zaliczkę, zalegając jeszcze miasta Sanok i Tarnopol. — Sprawa ściągnięcia tych zaległości w toku. (LW. 27.888/94).</i>			—	—	—	—	—
—	28.957				125	205	89 <sup>1</sup> / <sub>2</sub>	—	—

Dochody.

F u n d u s z

Liczba		P o s z c z e g ó l n i e n i e	Wydatki w r. 1893		Kwota prelimino- wana wedle ustawy z d. 23. wrze- śnia 1892
ru- bryki	po- zyoyi		zł.	ct.	zł.
budżetu					
		Z przeniesienia . . . . .	81 557	24	52.600
	25	Różne nieprzewidziane . . . . .		11 94	12
	26	Zwroty zaoszczędzeń w zasiłkach, danych funduszom szkolnym okręgowym za czas od roku 1874 do końca roku 1893 . . . . .	47.941	77	50.000
		<u>Suma rubryki VII.</u> . . . . .	129.510	95	102.612
VIII.	27	Dodatek z c. k. Skarbu Państwa . . . . .	54.943	—	54.943
IX.	28	Zwrot zaliczek udzielonych gminom na budynki szkolne . . . . .	9.855	—	15.000
—	—	Dodatek z funduszu krajowego . . . . .	1,418.123	49 <sup>1</sup> / <sub>2</sub>	1,350.082



szkolny krajowy.

Dochody.

W porównaniu z kwotą preliminowaną okazują się dochody		Uzasadnienie różnic	Należytości			
mniejsze zł.	większe zł.		czynne		bierne	
			z roku bieżącego			
zł.	zł.	zł.	ct.	zł.	ct.	
—	28.957		125.205	89 <sup>1</sup> / <sub>2</sub>	—	—
—	—		—	—	—	—
2.058	—	<i>poz. 26. Według alegatu d) należytość nadebranych zasiłków wynosiła:</i>	79.097	82 <sup>1</sup> / <sub>2</sub>	—	—
2.058	28.957	z końcem roku 1892 . . . . . 222.168 zł. 35— ct.	204.303	72	—	—
	26.899	z tego odpisano . . . . . 26.552 „ 07 <sup>1</sup> / <sub>2</sub> „				
		pozostało . . . . . 195 616 zł. 27 <sup>1</sup> / <sub>2</sub> ct.				
		W roku 1893 udzielono zasiłków w kwocie . . . . . 79.097 „ 82 <sup>1</sup> / <sub>2</sub> „				
		razem . . . . . 234.714 zł. 10— ct.				
		Na poczet tej należytości uiszczono w roku 1893 . . . . . 47.941 „ 77— „				
		Zaległość zatem z końcem roku 1893 wynosi . . . . . 226.772 zł. 33— ct.				
		z której przypada na zaległość:				
		a) z lat dawniejszych . . . . . 147.674 zł. 50 <sup>1</sup> / <sub>2</sub> ct.				
		b) z roku bieżącego . . . . . 79.097 „ 82 <sup>1</sup> / <sub>2</sub> „				
		O przyspieszenie zwrotu tej zaległości urgowano tak c. k. Radę szkolną krajową jako też c. k. Rady szkolne okręgowe, odezwaniami do LW. 11 280/94.				
—	—		—	—	—	—
5.145	—	<i>Rubryka IX. poz. 28. Dochód mniejszy o 5.145 zł. z powodu nieściągnięcia zaległości pomimo urgensów do LW. 20.550/94. — Wedle alegatu e) zaległość tych zaliczek wynosiła z końcem roku 1892 w kwocie . . . . . 66.952 zł. 81 ct.</i>				
		odpisano z powodu mylnego zarachowania . . . . . 100 „ — „				
		pozostało . . . . . 66.852 zł. 81 ct.				
		N ato uiszczono w roku 1893 . . . . . 9.855 „ — „				
		Zaległość z końcem r 1893 wynosi . . . . . 56.997 zł. 81 ct.				
—	68.041	Dochód większy o 68.041 zł. 49 <sup>1</sup> / <sub>2</sub> ct. ponieważ po-brano z funduszu krajowego taką kwotę, jaka okazała się potrzebna na pokrycie niedoboru.				

Alegat a) do zamknięcia rachunku krajowego funduszu szkolnego za rok 1893.

## Wykaz należytości

czynnych i biernych z lat ubiegłych, pozostałych z końcem roku 1893.

Rubryki	P o s z c z e g ó l n i e n i e	Należytości			
		czynne		biernie	
		zł.	ct.	zł.	ct.
	<b>Wydatki</b>	—	—	—	—
	<b>Dochody.</b>				
I.	Odsetki od kapitałów . . . . .	2.005	43 <sup>1</sup> / <sub>2</sub>	—	—
II.	Dochody z dóbr realności i innych praw . . . . .	2.647	66 <sup>1</sup> / <sub>2</sub>	—	—
III.	Dodatki . . . . .		7 <sup>0</sup> / <sub>8</sub>	—	—
VI.	Taksy od spadków . . . . .	2.953	56 <sup>1</sup> / <sub>2</sub>	—	—
VII.	Rozmaite wpływy . . . . .	279.961	69 <sup>1</sup> / <sub>2</sub>	—	—
IX.	Zwroty zaliczek udzielonych gminom na budynki szkolne . . . . .	56.997	81	—	—
	<u>Suma</u> . . . . .	339	576	25	—

**Uwaga.** Oprócz powyżej wykazanej należytości czynnej, prowadzi się w ewidencji naszych ksiąg rachunkowych pretensya do skarbu Królestwa polskiego, a względnie Rządu Rosyjskiego, w sumie 232.269 złp. 22 gr. czyli 58.066 zł. 43<sup>1</sup>/<sub>2</sub> ct. w. a. o której wywalezenie odbywają się od lat wielu z wymienionym rządem płonne dotychczas układy.



REGISTRATION

of the State of New York

for the purpose of

ascertaining the

number of persons

residing in the

State of New York

on the 1st day of

July 1880

and for the purpose

of ascertaining the

number of persons

residing in the

State of New York

on the 1st day of

July 1880

and for the purpose

of ascertaining the

number of persons

residing in the

State of New York

on the 1st day of

July 1880

and for the purpose

of ascertaining the

number of persons

residing in the

State of New York

on the 1st day of

July 1880

and for the purpose

of ascertaining the

number of persons

residing in the

State of New York

on the 1st day of

July 1880

1880	

--	--

--	--

--	--	--	--	--

--	--	--	--	--

--	--	--	--	--

--	--	--	--	--

--	--	--	--	--

--	--	--	--	--

Wydatki.

ZESTAWIENIE

zamknięć rachunków 74 Rad szkolnych okręgowych za rok 1893., sporządzone na podstawie zamknięć nadesłanych przez c. k. Radę szkolną krajową.

Table with columns: Nazwa c. k. Rady szkolnej okręgowej, Zależności zaległej, Należności, Wyszczególnienie (I-XV), Należności bierne z końcem roku 1893., and Zapas gotówkowy. Rows list 74 districts and a total sum.



Alegat 6) do zamknięcia rachunku krajowego funduszu szkolnego za rok 1893.

## W Y K A Z

należytości, uiszczeń i zaległości zaliczek, udzielonych c. k. Radom szkolnym okręgowym po koniec roku 1893, na pokrycie potrzeb bieżących,

Liczba porz.	Nazwa o. k. Rady szkolnej okręgowej	N a l e ż y t o ś ć						Uiszczono w ciągu roku 1893		Zaległość z końcem grudnia 1893		Uwagi
		zaległa		bieżąca		razem		zł.	ct.	zł.	ct.	
		zł.	ct.	zł.	ct.	zł.	ct.					
1	Bóbrka . . .	1.393	71	—	—	1.393	71	—	—	1.393	71	
2	Bochnia . . .	3.673	29 <sup>1</sup> / <sub>2</sub>	9.837	83 <sup>1</sup> / <sub>2</sub>	13.511	13	—	—	13.511	13	
3	Bobrodczany .	3.236	73	578	65	3.815	38	1.131	67	2.683	71	
4	Borszczów . .	—	—	2.800	—	2.800	—	1.000	—	1.800	—	
5	Brody . . . .	3.421	60 <sup>1</sup> / <sub>2</sub>	—	—	3.421	60 <sup>1</sup> / <sub>2</sub>	3.421	60 <sup>1</sup> / <sub>2</sub>	—	—	
6	Brzesko . . . .	416	65 <sup>1</sup> / <sub>2</sub>	3.687	56 <sup>1</sup> / <sub>2</sub>	4.104	22	534	18 <sup>1</sup> / <sub>2</sub>	3.570	03 <sup>1</sup> / <sub>2</sub>	
7	Cieszanów . . .	—	—	1.037	41	1.037	41	1.037	41	—	—	
8	Dąbrowa . . . .	—	—	561	84 <sup>1</sup> / <sub>2</sub>	561	84 <sup>1</sup> / <sub>2</sub>	530	86 <sup>1</sup> / <sub>2</sub>	30	98	
9	Dolina . . . . .	1.578	37 <sup>1</sup> / <sub>2</sub>	2.986	72 <sup>1</sup> / <sub>2</sub>	4.565	10	—	—	4.565	10	
10	Drohobycz . . .	2.263	93	4.198	54 <sup>1</sup> / <sub>2</sub>	6.462	47 <sup>1</sup> / <sub>2</sub>	—	—	6.462	47 <sup>1</sup> / <sub>2</sub>	
11	Grybów . . . . .	—	—	1.685	53	1.685	53	—	—	1.685	53	
12	Husiatyn . . . .	—	—	966	74 <sup>1</sup> / <sub>2</sub>	966	74 <sup>1</sup> / <sub>2</sub>	966	74 <sup>1</sup> / <sub>2</sub>	—	—	
13	Jarosław . . . . .	6.870	97 <sup>1</sup> / <sub>2</sub>	2.921	18	9.792	15 <sup>1</sup> / <sub>2</sub>	—	—	9.792	15 <sup>1</sup> / <sub>2</sub>	
14	Jasło . . . . .	—	—	1.289	02 <sup>1</sup> / <sub>2</sub>	1.289	02 <sup>1</sup> / <sub>2</sub>	—	—	1.289	02 <sup>1</sup> / <sub>2</sub>	
15	Jaworów . . . .	4.609	78 <sup>1</sup> / <sub>2</sub>	2.500	—	7.109	78 <sup>1</sup> / <sub>2</sub>	810	01 <sup>1</sup> / <sub>2</sub>	6.299	77	
16	Kamionka . . . .	779	05 <sup>1</sup> / <sub>2</sub>	3.087	70 <sup>1</sup> / <sub>2</sub>	3.866	76	779	05 <sup>1</sup> / <sub>2</sub>	3.087	70 <sup>1</sup> / <sub>2</sub>	
17	Kolbuszowa . . .	—	—	942	59 <sup>1</sup> / <sub>2</sub>	942	59 <sup>1</sup> / <sub>2</sub>	—	—	942	59 <sup>1</sup> / <sub>2</sub>	
18	Kraków (zamiej.)	2.913	87	—	—	2.913	87	389	19	2.524	68	
19	Kraków (miejs.)	16.625	54	28.896	—	45.521	54	—	—	45.521	54	
20	Krosno . . . . .	864	53	2.232	29	3.096	82	—	—	3.096	82	
21	Lwów (zamiej.) .	6.487	42 <sup>1</sup> / <sub>2</sub>	2.358	77	8.846	19 <sup>1</sup> / <sub>2</sub>	4.487	42 <sup>1</sup> / <sub>2</sub>	4.358	77	
22	Łańcut . . . . .	—	—	2.500	—	2.500	—	2.500	—	—	—	
23	Mielec . . . . .	8.161	09 <sup>1</sup> / <sub>2</sub>	1.595	68	9.756	77 <sup>1</sup> / <sub>2</sub>	—	—	9.756	77 <sup>1</sup> / <sub>2</sub>	
24	Mościska . . . .	1.898	74	3.637	95 <sup>1</sup> / <sub>2</sub>	5.536	69 <sup>1</sup> / <sub>2</sub>	1.093	34	4.443	35 <sup>1</sup> / <sub>2</sub>	
25	Myślenice . . . .	384	99	—	—	384	99	384	99	—	—	
26	Nisko . . . . .	—	—	426	37	426	37	—	—	426	37	
27	Pilzno . . . . .	1.361	96 <sup>1</sup> / <sub>2</sub>	—	—	1.361	96 <sup>1</sup> / <sub>2</sub>	—	—	1.361	96 <sup>1</sup> / <sub>2</sub>	
28	Przemyśl . . . .	2.553	46 <sup>1</sup> / <sub>2</sub>	1.107	30 <sup>1</sup> / <sub>2</sub>	3.660	77	2.553	46 <sup>1</sup> / <sub>2</sub>	1.107	30 <sup>1</sup> / <sub>2</sub>	
29	Rawa . . . . .	1.437	92	2.690	64	4.128	56	934	47	3.194	09	
30	Rohatyn . . . . .	3.201	33	751	69 <sup>1</sup> / <sub>2</sub>	3.953	02 <sup>1</sup> / <sub>2</sub>	707	32	3.245	70 <sup>1</sup> / <sub>2</sub>	
31	Rzeszów . . . . .	10.262	26 <sup>1</sup> / <sub>2</sub>	2.459	57	12.721	83 <sup>1</sup> / <sub>2</sub>	2.447	87	10.273	96 <sup>1</sup> / <sub>2</sub>	
32	Sanok . . . . .	—	—	—	—	—	—	—	—	—	—	
33	Skalał . . . . .	—	—	1.359	86	1.359	86	—	—	1.359	86	
34	Sokal . . . . .	—	—	612	92	612	92	—	—	612	92	
35	Stanisławów . . .	539	27	—	—	539	27	85	42 <sup>1</sup> / <sub>2</sub>	453	84 <sup>1</sup> / <sub>2</sub>	
36	Stryj . . . . .	—	—	4.652	27	4.652	27	—	—	4.652	27	
37	Tarnobrzeg . . . .	1.098	86	3.036	17	4.135	03	1.098	86	3.036	17	
38	Tarnów . . . . .	3.616	71	3.359	93 <sup>1</sup> / <sub>2</sub>	6.976	64 <sup>1</sup> / <sub>2</sub>	3.616	71	3.359	93 <sup>1</sup> / <sub>2</sub>	
39	Tarnopol . . . . .	1.404	95	17.912	83	19.317	78	9.190	10 <sup>1</sup> / <sub>2</sub>	10.127	67 <sup>1</sup> / <sub>2</sub>	
40	Trembowła . . . .	471	11	—	—	471	11	—	—	471	11	
41	Wadowice . . . .	1.500	—	2.000	—	3.500	—	11	50	3.488	50	
42	Wieliczka . . . .	—	—	3.568	80	3.568	80	—	—	3.568	80	
43	Zaleszczyki . . . .	635	50 <sup>1</sup> / <sub>2</sub>	—	—	635	50 <sup>1</sup> / <sub>2</sub>	—	—	635	50 <sup>1</sup> / <sub>2</sub>	
44	Złoczów . . . . .	—	—	3.204	12	3.204	12	—	—	3.204	12	
45	Żółkiew . . . . .	680	43	6.478	18	7.158	61	492	51 <sup>1</sup> / <sub>2</sub>	6.666	09 <sup>1</sup> / <sub>2</sub>	
46	Żydaczów . . . .	1.416	79	—	—	1.416	79	1.175	33 <sup>1</sup> / <sub>2</sub>	241	45 <sup>1</sup> / <sub>2</sub>	
47	Żywiec . . . . .	—	89 <sup>1</sup> / <sub>2</sub>	—	—	—	89 <sup>1</sup> / <sub>2</sub>	—	89 <sup>1</sup> / <sub>2</sub>	—	—	
	<b>Razem . . . . .</b>	<b>95.761</b>	<b>77</b>	<b>133.922</b>	<b>71<sup>1</sup>/<sub>2</sub></b>	<b>229.684</b>	<b>48<sup>1</sup>/<sub>2</sub></b>	<b>41.380</b>	<b>96<sup>1</sup>/<sub>2</sub></b>	<b>188.303</b>	<b>52</b>	

Z kwoty zaległej z końcem grudnia 1893  
 przypada: na zaległość z lat dawniejszych . . . . . 188.303 zł. 52 ct.  
 „ „ „ z roku 1893 . . . . . 69.832 „ 07 „  
 „ „ „ „ „ „ „ „ „ 118.471 „ 45 „  
 Razem jak wyżej . . . . . 188.303 zł. 52 ct.

Alegat d) do zamknięcia rachunku krajowego funduszu szkolnego za rok 1893.

## W Y K A Z

zaoszczędzeń w zasilkach dla funduszy szkolnych okręgowych za czas od roku 1874 do końca roku 1893, ułożony na podstawie zamknięć rachunkowych 74 Rad szkolnych okręgowych, sporządzonych przez Radę szkolną krajową

Liczba porz.	Nazwa c. k. Rady szkolnej okręgowej	N a l e ż y t o ś ć				Odpisano w r. 1893.		Uiszczono w r. 1893.		Pozostała zaległość z końcem roku 1893.		Uwagi		
		zaległa z koń- cem roku 1892.		bieżąca za rok 1893.		razem		zł.	ct.	zł.	ct.			
		zł.	ct.	zł.	ct.	zł.	ct.							
1	Biała . . .	186	99 <sup>1</sup> / <sub>2</sub>	711	16 <sup>1</sup> / <sub>2</sub>	898	16	—	—	186	99 <sup>1</sup> / <sub>2</sub>	711	16 <sup>1</sup> / <sub>2</sub>	
2	Bóbrka . . .	17	42 <sup>1</sup> / <sub>2</sub>	172	17	189	59 <sup>1</sup> / <sub>2</sub>	—	—	17	42 <sup>1</sup> / <sub>2</sub>	172	17	
3	Bochnia . . .	17.488	71	—	—	17.488	71	6.808	95 <sup>1</sup> / <sub>2</sub>	—	—	10.679	75 <sup>1</sup> / <sub>2</sub>	
4	Bohorodeczany.	206	55	1.580	54	1.787	09	206	55	—	—	1.580	54	
5	Borszczów . . .	1.005	59	1.625	31	2.630	90	888	87	116	72	1.625	31	
6	Brody . . .	473	01	352	55	825	56	—	—	473	01	352	55	
7	Brzesko . . .	8	03	—	—	8	03	—	—	8	03	—	—	
8	Brzeżany . . .	708	91	1.640	74	2.349	65	—	—	708	91	1.640	74	
9	Brzozów . . .	243	83	1.018	56 <sup>1</sup> / <sub>2</sub>	1.262	39 <sup>1</sup> / <sub>2</sub>	—	—	243	83	1.018	56 <sup>1</sup> / <sub>2</sub>	
10	Buczacz . . .	27	65 <sup>1</sup> / <sub>2</sub>	1.611	32	1.638	97 <sup>1</sup> / <sub>2</sub>	—	—	27	65 <sup>1</sup> / <sub>2</sub>	1.611	32	
11	Chrzanów . . .	1.332	61	2.813	82	4.146	43	—	—	1.332	61	2.813	82	
12	Cieszanów . . .	791	90	64	53 <sup>1</sup> / <sub>2</sub>	856	43 <sup>1</sup> / <sub>2</sub>	292	63	499	27	64	53 <sup>1</sup> / <sub>2</sub>	
13	Czortków . . .	68	68	1.121	12 <sup>1</sup> / <sub>2</sub>	1.189	80 <sup>1</sup> / <sub>2</sub>	—	—	68	68	1.121	12 <sup>1</sup> / <sub>2</sub>	
14	Dąbrowa . . .	65	27	—	—	65	27	—	—	—	—	65	27	
15	Dobromil . . .	27	42	156	42 <sup>1</sup> / <sub>2</sub>	183	84 <sup>1</sup> / <sub>2</sub>	—	83	26	59	156	42 <sup>1</sup> / <sub>2</sub>	
16	Dolina . . .	94	68	—	—	94	68	—	—	—	—	94	68	
17	Drohobycz . . .	20.978	84	1.272	93 <sup>1</sup> / <sub>2</sub>	22.251	77 <sup>1</sup> / <sub>2</sub>	—	—	—	—	22.251	77 <sup>1</sup> / <sub>2</sub>	
18	Gorlice . . .	93	75 <sup>1</sup> / <sub>2</sub>	7	68 <sup>1</sup> / <sub>2</sub>	101	44	—	—	93	75 <sup>1</sup> / <sub>2</sub>	7	68 <sup>1</sup> / <sub>2</sub>	
19	Gródek . . .	8.779	65 <sup>1</sup> / <sub>2</sub>	2.504	55 <sup>1</sup> / <sub>2</sub>	11.284	21	—	—	284	87	10.999	34	
20	Horodenka . . .	3.696	02	3.513	37	7.209	39	381	47 <sup>1</sup> / <sub>2</sub>	3.314	54 <sup>1</sup> / <sub>2</sub>	3.513	37	
21	Husiatyn . . .	1.362	45	3.800	16 <sup>1</sup> / <sub>2</sub>	5.162	61 <sup>1</sup> / <sub>2</sub>	—	—	1.362	45	3.800	16 <sup>1</sup> / <sub>2</sub>	
22	Jarostaw . . .	1.941	82	—	—	1.941	82	1.487	94 <sup>1</sup> / <sub>2</sub>	—	—	453	87 <sup>1</sup> / <sub>2</sub>	
23	Jaworów . . .	11.401	09 <sup>1</sup> / <sub>2</sub>	—	—	11.401	09 <sup>1</sup> / <sub>2</sub>	—	—	757	84	10.643	25 <sup>1</sup> / <sub>2</sub>	
24	Kałuż . . .	1.295	81	—	—	1.295	81	—	—	730	85 <sup>1</sup> / <sub>2</sub>	564	95 <sup>1</sup> / <sub>2</sub>	
25	Kolbuszowa . . .	310	76	23	52	334	28	—	—	310	76	23	52	
26	Kołomyja . . .	3.019	51	161	21 <sup>1</sup> / <sub>2</sub>	3.180	72 <sup>1</sup> / <sub>2</sub>	—	—	3.019	51	161	21 <sup>1</sup> / <sub>2</sub>	
27	Kosów . . .	150	90	1.249	34	1.400	24	—	—	150	90	1.249	34	
28	Kraków . . .	98	03	54	09 <sup>1</sup> / <sub>2</sub>	152	12 <sup>1</sup> / <sub>2</sub>	—	—	98	03	54	09 <sup>1</sup> / <sub>2</sub>	
29	Krosno . . .	109	62	—	—	109	62	—	—	—	—	109	62	
30	Limanowa . . .	17	04	1.768	54	1.785	58	—	—	17	04	1.768	54	
31	Lisko . . .	4.098	33 <sup>1</sup> / <sub>2</sub>	2.195	77	6.294	10 <sup>1</sup> / <sub>2</sub>	2.188	89 <sup>1</sup> / <sub>2</sub>	1.909	44	2.195	77	
32	Łańcut . . .	5	90	2	08 <sup>1</sup> / <sub>2</sub>	7	98 <sup>1</sup> / <sub>2</sub>	—	—	5	90	2	08 <sup>1</sup> / <sub>2</sub>	
33	Mielec . . .	1.545	44 <sup>1</sup> / <sub>2</sub>	—	—	1.545	44 <sup>1</sup> / <sub>2</sub>	—	—	—	—	1.545	44 <sup>1</sup> / <sub>2</sub>	
34	Mościska . . .	191	04	—	—	191	04	—	—	191	04	—	—	
35	Myślenice . . .	10	61	1.503	72	1.514	33	—	—	10	61	1.503	72	
36	Nadwórna . . .	596	17	1.373	58	1.969	75	—	—	596	17	1.373	58	
37	Nisko . . .	51	72 <sup>1</sup> / <sub>2</sub>	—	—	51	72 <sup>1</sup> / <sub>2</sub>	—	—	—	—	51	72 <sup>1</sup> / <sub>2</sub>	
38	Nowy Sącz . . .	196	50	9.914	07	10.110	57	196	50	—	—	9.914	07	
39	Nowy Targ . . .	4.562	87	3.545	85	8.108	72	4.562	87	—	—	3.545	85	
40	Pilzno . . .	1.873	94	2.012	06 <sup>1</sup> / <sub>2</sub>	3.886	00 <sup>1</sup> / <sub>2</sub>	—	—	1.873	94	2.012	06 <sup>1</sup> / <sub>2</sub>	
41	Podhajce . . .	1.399	90	6	97	1.406	87	240	18	796	12 <sup>1</sup> / <sub>2</sub>	370	56 <sup>1</sup> / <sub>2</sub>	
42	Przemysł . . .	4.217	15 <sup>1</sup> / <sub>2</sub>	77	38 <sup>1</sup> / <sub>2</sub>	4.294	54	3.533	81 <sup>1</sup> / <sub>2</sub>	—	—	760	72 <sup>1</sup> / <sub>2</sub>	
43	Przemysłany . . .	1.567	25 <sup>1</sup> / <sub>2</sub>	57	31	1.624	56 <sup>1</sup> / <sub>2</sub>	—	—	1.567	25 <sup>1</sup> / <sub>2</sub>	57	31	
44	Rawa . . .	105	99	30	24	136	23	—	—	105	99	30	24	
	Do przeniesienia	96.425	40 <sup>1</sup> / <sub>2</sub>	47.942	73	144.368	13 <sup>1</sup> / <sub>2</sub>	20.789	51 <sup>1</sup> / <sub>2</sub>	20.906	75	102.671	87	



Liczba porz.	Nazwa c. k. Rady szkolnej okręgowej	Należytosć						Odpisano w r. 1893.		Uiszczono w r. 1893.		Pozostała zaległość z końcem roku 1893.		Uwagi
		zaległa z koń- cem roku 1892.		bieżąca za rok 1893.		razem		zł.	ct.	zł.	ct.	zł.	ct.	
		zł.	ct.	zł.	ct.	zł.	ct.							
45	Z przeniesienia .	96.425	40 <sup>1</sup> / <sub>2</sub>	47.942	73	144.368	13 <sup>1</sup> / <sub>2</sub>	20.789	51 <sup>1</sup> / <sub>2</sub>	20.906	75	102.671	87	
46	Rohatyn . . .	1.800	78 <sup>1</sup> / <sub>2</sub>	—	—	1.800	78 <sup>1</sup> / <sub>2</sub>	804	24 <sup>1</sup> / <sub>2</sub>	—	—	—	—	996 54
47	Ropczyce . . .	2.008	07	2.297	56	4.305	63	—	—	2.008	07	2.297	56	
48	Rudki . . .	1.705	48 <sup>1</sup> / <sub>2</sub>	1.676	17	3.381	65 <sup>1</sup> / <sub>2</sub>	—	—	1.705	48 <sup>1</sup> / <sub>2</sub>	1.676	17	
49	Sambor . . .	3.995	68	—	—	3.995	68	—	—	452	32	3.543	36	
50	Sanok . . .	4.497	29	4.699	95	9.197	24	—	—	4 172	90 <sup>1</sup> / <sub>2</sub>	5 024	33 <sup>1</sup> / <sub>2</sub>	
51	Skałat . . .	542	68	51	99	594	67	—	—	—	—	594	67	
52	Śniatyn . . .	632	40	2.643	42	3.275	82	—	—	632	40	2.643	42	
53	Sokal . . .	7	55	54	10 <sup>1</sup> / <sub>2</sub>	61	65 <sup>1</sup> / <sub>2</sub>	7	55	—	—	54	10 <sup>1</sup> / <sub>2</sub>	
54	Stanisławów .	—	—	4.993	56	4.993	56	—	—	—	—	4.993	56	
55	Staremiasto .	2.459	03 <sup>1</sup> / <sub>2</sub>	2.477	82	4.936	85 <sup>1</sup> / <sub>2</sub>	—	—	2.459	03 <sup>1</sup> / <sub>2</sub>	2.477	82	
56	Stryj . . .	37.386	37 <sup>1</sup> / <sub>2</sub>	241	07	37.627	44 <sup>1</sup> / <sub>2</sub>	—	—	1.486	63	36.140	81 <sup>1</sup> / <sub>2</sub>	
57	Tarnobrzeg . .	79	95	—	—	79	95	—	—	79	95	—	—	
58	Tarnopol . . .	29.056	12 <sup>1</sup> / <sub>2</sub>	854	06	29.910	18 <sup>1</sup> / <sub>2</sub>	—	—	3.410	72 <sup>1</sup> / <sub>2</sub>	26.499	46	
59	Tarnów . . .	8.291	57	—	—	8.291	57	2.411	93 <sup>1</sup> / <sub>2</sub>	—	—	5.879	63 <sup>1</sup> / <sub>2</sub>	
60	Plumacz . . .	1.444	27 <sup>1</sup> / <sub>2</sub>	287	35	1.731	62 <sup>1</sup> / <sub>2</sub>	1.162	29 <sup>1</sup> / <sub>2</sub>	281	98	287	35	
61	Trembowła . .	1.435	10	2.918	04 <sup>1</sup> / <sub>2</sub>	4.353	14 <sup>1</sup> / <sub>2</sub>	—	—	1.435	10	2.918	04 <sup>1</sup> / <sub>2</sub>	
62	Turka . . .	1.171	17	704	04 <sup>1</sup> / <sub>2</sub>	1.875	21 <sup>1</sup> / <sub>2</sub>	—	—	1.171	17	704	04 <sup>1</sup> / <sub>2</sub>	
63	Wieliczka . . .	25	43	—	—	25	43	20	69 <sup>1</sup> / <sub>2</sub>	4	73 <sup>1</sup> / <sub>2</sub>	—	—	
64	Wadowice . . .	9.010	27	—	—	9.010	27	654	81	950	95 <sup>1</sup> / <sub>2</sub>	7.404	50 <sup>1</sup> / <sub>2</sub>	
65	Zaleszczyki . .	1.098	40	2.604	60 <sup>1</sup> / <sub>2</sub>	3.703	00 <sup>1</sup> / <sub>2</sub>	—	—	1.098	40	2.604	60 <sup>1</sup> / <sub>2</sub>	
66	Zbaraż . . .	499	65 <sup>1</sup> / <sub>2</sub>	886	43	1.386	08 <sup>1</sup> / <sub>2</sub>	—	—	499	65 <sup>1</sup> / <sub>2</sub>	886	43	
67	Złoczów . . .	13.726	61	105	55	13.832	16	—	—	2.211	77	11.620	39	
68	Żółkiew . . .	1.315	81 <sup>1</sup> / <sub>2</sub>	—	—	1.315	81 <sup>1</sup> / <sub>2</sub>	701	03	—	—	614	78 <sup>1</sup> / <sub>2</sub>	
69	Żydaczów . . .	766	35	1.922	35 <sup>1</sup> / <sub>2</sub>	2.688	70 <sup>1</sup> / <sub>2</sub>	—	—	766	35	1.922	35 <sup>1</sup> / <sub>2</sub>	
	Zywiec . . .	2.786	87 <sup>1</sup> / <sub>2</sub>	1.737	01	4.523	88 <sup>1</sup> / <sub>2</sub>	—	—	2.207	38 <sup>1</sup> / <sub>2</sub>	2.316	50	
	<b>Razem . . .</b>	<b>222.168</b>	<b>35</b>	<b>79 097</b>	<b>82<sup>1</sup>/<sub>2</sub></b>	<b>301.266</b>	<b>17<sup>1</sup>/<sub>2</sub></b>	<b>26.552</b>	<b>07<sup>1</sup>/<sub>2</sub></b>	<b>47.941</b>	<b>77</b>	<b>226.772</b>	<b>33</b>	

Z kwoty zaległej z końcem roku 1893 . . . 226.772 zł. 33 ct.  
 przypada na zaległość z lat dawniejszych 147.674 „ 50<sup>1</sup>/<sub>2</sub> „  
 „ „ „ z roku 1893 . . . 79.097 „ 82<sup>1</sup>/<sub>2</sub> „  
 Razem jak wyżej . . . 226.772 zł. 33 ct.

Alegat e) do zamknięcia rachunku krajowego funduszu szkolnego za rok 1893.

# W Y K A Z

zaległych z końcem roku 1893 zaliczek, udzielonych gminom na budynki szkolne.

Powiat	Liczba porządkowa	Nazwa gminy	Należytość do spłaty		Spłacono w r. 1893		Należytość pozostała z końc. r. 1893	
			zł.	ct.	zł.	ct.	zł.	ct.
Sambor	1	Barańczyce gmina	200	—	40	—	160	—
Nowy Sącz	2	Bartków i Posadowa	60	—	20	—	40	—
Brzozów	3	Bartkówka	210	—	30	—	180	—
Wadowice	4	Barwald	1 500	—	—	—	1 500	—
Sanok	5	Bazanówka	180	—	—	—	180	—
Sambor	6	Bereźnica szl. i rust.	270	—	30	—	240	—
Brzesko	7	Biesiadki i Zerków	800	—	80	—	720	—
Cieszanów	8	Bihale	150	—	50	—	100	—
Rudki	9	Błóżew dolna	70	—	10	—	60	—
Stanisławów	10	Błudniki	140	—	20	—	120	—
Brody	11	Boratyn	90	—	30	—	60	—
Ropczyce	12	Brzezina	160	—	—	—	160	—
Kolbuszowa	13	Brzostowa góra	120	—	20	—	100	—
Łańcut	14	Brzoza królewska	105	—	35	—	70	—
Łańcut	15	Brzoza królewska	160	—	—	—	160	—
Bóbrka	16	Bukowina	160	—	50	45	109	55
Rudki	17	Burcze	160	—	20	—	140	—
Sambor	18	Burczyce	70	—	—	—	70	—
Kamionka	19	Busk	100	—	100	—	—	—
Staremiasto	20	Busowisko	160	—	—	—	160	—
Przemyśl	21	Buszkowice	20	—	—	—	20	—
Jaworów	22	Cetula	140	—	20	—	120	—
Jarosław	23	Chtopice	200	—	40	—	160	—
Horodenka	24	Chocimierz	150	—	50	—	100	—
Przemyśl	25	Chodnowice	160	—	20	—	140	—
Nisko	26	Cholewiana góra	200	—	—	—	200	—
Mościska	27	Chorońnica	350	—	—	—	350	—
Borszczów	28	Chudyjowce	180	—	20	—	160	—
Grybów	29	Cieniawa	450	—	50	—	400	—
Jarosław	30	Cieszacin wielki	120	—	—	—	120	—
Bochnia	31	Cikowice	400	—	80	—	320	—
Kolbuszowa	32	Cmolas	180	—	20	—	160	—
Sambor	33	Czaple	120	—	20	—	100	—
Skalał	34	Czerniszówka	60	—	10	—	50	—
Lwów	35	Czerepin	90	—	60	—	30	—
Sambor	36	Czukiew	1 000	—	200	—	800	—
Stryj	37	Daszawa	250	—	50	—	200	—
Dąbrowa	38	Dąbrowa	622	95 <sup>1/2</sup>	207	70	415	25 <sup>1/2</sup>
Sanok	39	Dąbrówka	300	—	50	—	250	—
Łańcut	40	Dembno	60	—	60	—	—	—
Brzesko	41	Dembno	120	—	20	—	100	—
Łańcut	42	Dębina	17	75	—	—	17	75
Zbaraż	43	Dobromirka	240	—	80	—	160	—
Nadwórna	44	Dora	120	—	60	—	60	—
Żółkiew	45	Doroszów wielki	160	—	40	—	120	—
Brody	46	Dubie	120	—	—	—	120	—
Stanisławów	47	Dubowa z Dechową	120	—	—	—	120	—
Sanok	48	Dudyńce	120	—	20	—	100	—
Do przeniesienia .			10.935	70 <sup>1/2</sup>	1.713	15	9.220	55

Powiat	Liczba porządkowa	Nazwa gminy	Należytość do spłaty		Spłacono w r. 1893		Należytość pozostała z końc. r. 1893	
			zł.	ct.	zł.	ct.	zł.	ct.
		Z przeniesienia	10 935	70 <sup>1</sup> / <sub>2</sub>	1 713	15	9 220	55
Czortków	49	Dżuryn gmina	1 200	—	120	—	1 080	—
Borszczów	50	Dźwiniaczka "	600	—	60	—	540	—
Sanok	51	Falejówka z Raczkową "	200	—	40	—	160	—
Skalał	52	Faszcówka "	50	—	50	—	—	—
Lwów	53	Ganczary "	50	—	50	—	—	—
Łańcut	54	Gedlarowa "	90	—	30	—	60	—
Sanok	55	Głębokie "	100	—	20	—	80	—
Bochnia	56	Gerczyce "	210	—	30	—	180	—
Lwów	57	Głuchowice ad Gaje "	180	—	30	—	150	—
Wieliczka	58	Gotkowiec "	800	—	—	—	800	—
Ropczyce	59	Góra ropczycka "	160	—	20	—	140	—
Brzozów	60	Górki "	160	—	20	—	140	—
Bochnia	61	Grabie "	160	—	—	—	160	—
Przemyśl	62	Grochowce "	250	—	50	—	200	—
Zaleszczyki	63	Gródek "	500	—	50	—	450	—
Nisko	64	Gwoździec i Cisowlas "	1 500	—	—	—	1 500	—
Kolbuszowa	65	Hadykówka "	600	—	—	—	600	—
Przemyśl	66	Hermanowice "	100	—	25	—	75	—
Zbaraż	67	Hnilice wielkie "	1 500	—	150	—	1 350	—
Zbaraż	68	Hniliczki "	240	—	—	—	240	—
Złoczów	69	Hodów "	120	—	60	—	60	—
Zaleszczyki	70	Holowczyńce "	135	—	15	—	120	—
Zaleszczyki	71	Holowczyńce "	70	—	—	—	70	—
Staremiasto	72	Holowecko "	240	—	—	—	240	—
Husiatyn	73	Husiatyn "	240	—	—	—	240	—
Kolbuszowa	74	Huta przedborska "	70	—	—	—	70	—
Stanisławów	75	Jamnica "	105	—	30	—	75	—
Nisko	76	Jarocin "	90	—	30	—	60	—
Brzozów	77	Jasiennica "	160	—	20	—	140	—
Krosno	78	Jaszczew "	200	—	40	—	160	—
Jaworów	79	Jazów nowy "	140	—	—	—	140	—
Sanok	80	Jędruszkowce "	180	—	20	—	160	—
Sanok	81	Jurowce "	160	—	—	—	160	—
Złoczów	82	Kalce "	120	—	15	—	105	—
Nadwórna	83	Kamienne "	160	—	20	—	140	—
Lwów	84	Kamienopol "	150	—	60	—	90	—
Bochnia	85	Kłaj "	210	—	60	—	150	—
Cieszanów	86	Kobielnica ruska "	84	46	—	—	84	46
Wieliczka	87	Kobierzyn "	200	—	—	—	200	—
Staremiasto	88	Kobło stare "	160	—	20	—	140	—
Kolbuszowa	89	Kolbuszowa "	350	—	70	—	280	—
Rzeszów	90	Konieczkowa "	200	—	50	—	150	—
Kolbuszowa	91	Kosowa "	600	—	60	—	540	—
Sanok	92	Kostarowce "	120	—	60	—	60	—
Zbaraż	93	Korszytówka "	100	—	50	—	50	—
Przemyśl	94	Kosienice "	150	—	30	—	120	—
Tarnów	95	Kowalowa "	150	—	—	—	150	—
Lwów	96	Kozielniki "	100	—	20	—	80	—
Jaworów	97	Krakowiec miasto	150	—	30	—	120	—
Rzeszów	98	Krasne gmina	70	—	—	—	70	—
Rzeszów	99	Krasne "	140	—	—	—	140	—
Lwów	100	Krasów "	40	—	20	—	20	—
Dobromil	101	Kreców "	140	—	20	—	120	—
		Do przeniesienia . . .	24 890	16 <sup>1</sup> / <sub>2</sub>	3 258	15	21 632	01 <sup>1</sup> / <sub>2</sub>

Powiat	Liczba porządkowa	Nazwa gminy	Należytość do spłaty		Spłacono w r. 1893		Należytość pozostała z końca r. 1893	
			zł.	ct.	zł.	ct.	zł.	ct.
		<b>Z przeniesienia</b>	24.890	16 <sup>1</sup> / <sub>2</sub>	3 258	15	21 632	01 <sup>1</sup> / <sub>2</sub>
Złoczów	102	Kropiwna i Uhorce gmina	210	—	30	—	180	—
Rzeszów	103	Krzaczkowa "	240	—	40	—	200	—
Sambor	104	Krużyki "	160	—	20	—	140	—
Lwów	105	Krotoszyn "	174	—	58	—	116	—
Myślenice	106	Krzyszkwice "	200	—	100	—	100	—
Bochnia	107	Książnice "	180	—	40	—	140	—
Lwów	108	Kulparków "	310	—	150	—	160	—
Bochnia	109	Kierlikówka z Ujazdem i Rżawa "	180	—	40	—	140	—
Mościska	110	Lacka wola "	150	—	—	—	150	—
Dobromil	111	Lacko "	60	—	20	—	40	—
Gródek	112	Leśniowice "	200	—	40	—	160	—
Lisko	113	Leszczowate "	540	—	60	—	480	—
Bochnia	114	Leszczyna "	800	—	80	—	720	—
Łańcut	115	Leżajsk "	1 400	—	300	—	1.100	—
Grybów	116	Lipnica wielka "	120	—	60	—	60	—
Brzesko	117	Łęki "	160	—	20	—	140	—
Brzesko	118	Łęki "	1 500	—	150	—	1.350	—
Nadwórna	119	Łojowa "	105	—	—	—	105	—
Brzesko	120	Łoniowa "	800	—	80	—	720	—
Jarosław	121	Łowce "	120	—	60	—	60	—
Tarnopol	122	Magdalówka "	240	—	60	—	180	—
Nadwórna	123	Majdan górny "	160	—	20	—	140	—
Złoczów	124	Majdan gologórski "	40	—	20	—	20	—
Przemyślany	125	Majdan lipowiecki "	240	—	—	—	240	—
Jarosław	126	Makowisko "	160	—	—	—	160	—
Rzeszów	127	Malawa "	1.000	—	100	—	900	—
Lisko	128	Monasterzec z Łukawicą "	160	—	40	—	120	—
Nowy Sącz	129	Marcinkowice "	60	—	20	—	40	—
Borszczów	130	Michałków "	90	—	15	—	75	—
Borszczów	131	Mielnica "	210	—	30	—	180	—
Brzesko	132	Miłówka "	500	—	50	—	450	—
Bóbrka	133	Mołotów z Demidowem "	80	—	20	—	60	—
Lwów	134	Mostki "	150	—	30	—	120	—
Staremiasto	135	Mszaniec "	160	—	40	—	120	—
Mościska	136	Myślatyce "	200	—	50	—	150	—
Tarnopol	137	Myszkowice "	200	—	80	—	120	—
Nadwórna	138	Nadwórna "	640	—	400	—	240	—
Zaleszczyki	139	Nagorzany "	240	—	40	—	200	—
Lwów	140	Nawarya "	200	—	20	—	180	—
Bochnia	141	Nieszkowice "	240	—	30	—	210	—
Sambor	142	Nowoszyce "	140	—	—	—	140	—
Chrzanów	143	Oklesna "	1.500	—	150	—	1.350	—
Tłumacz	144	Okniany "	140	—	20	—	120	—
Tłumacz	145	Okniany "	70	—	10	—	60	—
Bochnia	146	Olchowa "	160	—	20	—	140	—
Horodenka	147	Olchowiec "	240	—	30	—	210	—
Cieszanów	148	Oleszyce "	300	—	200	—	100	—
Cieszanów	149	Oleszyce stare "	100	—	100	—	—	—
Sambor	150	Ortyniec "	150	—	30	—	120	—
Myślenice	151	Osielec "	150	—	—	—	150	—
Ropczyce	152	Ostrów "	120	—	—	—	120	—
Łańcut	153	Ostrów "	140	—	—	—	140	—
Brzozów	154	Pawłokoma "	150	—	25	—	125	—
		<b>Do przeniesienia</b>	40.829	16 <sup>1</sup> / <sub>2</sub>	6.256	15	34.573	01 <sup>1</sup> / <sub>2</sub>

Powiat	Liczba porządkowa	Nazwa gminy	Należytość do spłaty		Spłacono w r. 1893		Należytość pozostała z końc. r. 1893	
			zł.	ct.	zł.	ct.	zł.	ct.
		Z przeniesienia	40.829	16 <sup>1</sup> / <sub>3</sub>	6.256	15	34.573	01 <sup>1</sup> / <sub>2</sub>
Kołomyja	155	Peczeniżyn miasto	140	—	20	—	120	—
Złoczów	156	Pietrzyce gmina	60	—	20	—	40	—
Bochnia	157	Pierzchów	180	—	20	—	160	—
Borszczów	158	Pilatkowice	80	—	10	—	70	—
Sanok	159	Pisarowice	210	—	30	—	180	—
Zborów	160	Pleśniany	120	—	15	—	105	—
Przemyśl	161	Pleszowice	80	—	20	—	60	—
Nadwórna	162	Pniów	140	—	40	—	100	—
Stanisławów	163	Pobereże	300	—	100	—	200	—
Kamionka	164	Pobnżany	160	—	40	—	120	—
Lwów	165	Podborce	50	—	—	—	50	—
Lwów	166	Polanka	150	—	30	—	120	—
Złoczów	167	Pomorzan	150	—	60	—	90	—
Lisko	168	Poraż	160	—	20	—	140	—
Brzesko	169	Porąbka	400	—	40	—	360	—
Krosno	170	Potok	160	—	80	—	80	—
Kolbuszowa	171	Przedbórz	160	—	20	—	140	—
Brzozów	172	Przedmieście dynowskie	160	—	20	—	140	—
Złoczów	173	Przewłoczna	150	—	30	—	120	—
Rzeszów	174	Przybyszówka	210	—	90	—	120	—
Brzozów	175	Przysietnica	160	—	20	—	140	—
Brzozów	176	Przysietnica	240	—	30	—	210	—
Nisko	177	Przyszów kameralny	80	—	20	—	60	—
Ropczyce	178	Prągowa	450	—	50	—	400	—
Ropczyce	179	Prągowa	900	—	90	—	810	—
Lwów	180	Pnatomyty	40	—	20	—	20	—
Myślenice	181	Raba	90	—	—	—	90	—
Mościska	182	Radenice	180	—	—	—	180	—
Jarosław	183	Radymno	500	—	500	—	—	—
Sambor	184	Rajtarowice	120	—	—	—	120	—
Sambor	185	Rajtarowice	500	—	50	—	450	—
Łańcut	186	Rakszawa	180	—	20	—	160	—
Dolina	187	Reszniate	120	—	—	—	120	—
Dolina	188	Reszniate	200	—	—	—	200	—
Ropczyce	189	Ropczyce	2.000	—	—	—	2.000	—
Skalał	190	R sochowaciec	160	—	20	—	140	—
Lisko	191	Równa	160	—	—	—	160	—
Dolina	192	Roźniatów	300	—	30	—	270	—
Dolina	193	Roźniatów	300	—	—	—	300	—
Mielec	194	Ruda	100	—	20	—	80	—
Zywiec	195	Rychwałd (200 zł. zrzekła się)	—	—	—	—	—	—
Rudki	196	Ryczychów gmina	140	—	20	—	120	—
Gorlice	197	Rzepiennik stary	200	—	50	—	150	—
Wieliczka	198	Rzeszotary	1.200	—	—	—	1.200	—
Jaworów	199	Semerówka	160	—	—	—	160	—
Nadwórna	200	Sadzawka	180	—	40	—	140	—
Lwów	201	Siedliska ad Tolszczew	180	—	30	—	150	—
Tarnów	202	Siemiechów	500	—	50	—	450	—
Sanok	203	Siemuszowa	200	—	20	—	180	—
Łańcut	204	Siennów	100	—	100	—	—	—
Przemyśl	205	Sierakowce	90	—	—	—	90	—
Myślenice	206	Skawa	70	—	—	—	70	—
Lwów	207	Skniłów	100	—	50	—	50	—
		Do przeniesienia	53.949	16 <sup>1</sup> / <sub>2</sub>	8.191	15	45.758	01 <sup>1</sup> / <sub>2</sub>

Powiat	Liczba porządkowa	Nazwa gminy	Należytość do spłaty		Spłacono w r. 1893		Należytość pozostała z końc. r. 1893	
			zł.	ct.	zł.	ct.	zł.	ct.
		<b>Z przeniesienia</b>	53.949	16 <sup>1</sup> / <sub>2</sub>	8.191	15	45.758	01 <sup>1</sup> / <sub>2</sub>
Złoczów	208	Skniłów gmina	150	—	30	—	120	—
Zbaraż	209	Skoryki "	200	—	40	—	160	—
Zaleszyki	210	Stobódka koszyłowiecka "	360	—	40	—	320	—
Staremiasto	211	Słochynia "	180	—	—	—	180	—
Lwów	212	Solonka wielka "	210	—	30	—	180	—
Złoczów	213	Snowicz "	120	—	30	—	90	—
Kamionka	214	Spas "	120	—	30	—	90	—
Staremiasto	215	Stryłki (200 zł. zrzekła się)	—	—	—	—	—	—
Przemyśl	216	Srednia gmina	140	—	20	—	120	—
Przemyśl	217	Stubienko "	300	—	—	—	300	—
Gorlice	218	Strzeszyn "	160	—	80	—	80	—
Bóbrka	219	Suchodół "	160	—	40	—	120	—
Staremiasto	220	Snszyca rykowa "	180	—	60	—	120	—
Kamionka	221	Snszno "	180	—	30	—	150	—
Limanowa	222	Szczawa "	150	—	30	—	120	—
Lisko	223	Tarnawa górna i dolna "	140	—	20	—	120	—
Nadwórna	224	Tarnawica leśna "	149	76	60	—	89	76
Sokal	225	Tartaków miasteczko	320	—	80	—	240	—
Staremiasto	226	Terto szlach. i rustyk. gmina	80	—	40	—	40	—
Staremiasto	227	Terszów "	160	—	—	—	160	—
Złoczów	228	Trościaniec mały "	120	—	60	—	60	—
Bochnia	229	Trzeciana "	250	—	100	—	150	—
Kosów	230	Tudiów "	120	—	20	—	100	—
Turka	231	Turka "	200	36 <sup>1</sup> / <sub>2</sub>	48	49	151	87 <sup>1</sup> / <sub>2</sub>
Rzeszów	232	Trzebowiska "	140	—	20	—	120	—
Żółkiew	233	Uduów "	120	—	20	—	100	—
Łańcut	234	Urzejowice gmina	100	—	50	—	50	—
Borszczów	235	Uście biskupie "	300	—	—	—	300	—
Lisko	236	Ustyanowa "	180	—	20	—	160	—
Sambor	237	Waniowice "	240	—	60	—	180	—
Brzozów	238	Wesoła (200 zł. zrzekła się)	—	—	—	—	—	—
Kamionka	239	Wierzbłany "	90	—	30	—	60	—
Kamionka	240	Witków nowy "	240	—	60	—	180	—
Kraków	241	Witkowice "	210	—	—	—	210	—
Przemyśl	242	Witoszyńce "	160	—	20	—	140	—
Brzozów	243	Witryłów "	160	—	20	—	140	—
Husiatyn	244	Wola czarnokoniecka "	240	—	80	—	160	—
Staremiasto	245	Wola koblańska "	140	—	20	—	120	—
Mielec	246	Wola pławska "	160	—	20	—	140	—
Sanok	247	Wola senkowa "	210	—	30	—	180	—
Kolbuszowa	248	Wola sokołowska "	140	—	20	—	120	—
Kamionka	249	Wola derewlańska "	140	—	—	—	140	—
Ropczyce	250	Wola ługowa "	900	—	90	—	810	—
Nadwórna	251	Wołosów "	150	—	30	—	120	—
Jarosław	252	Wylewa i Dybków "	838	52	5	36	833	16
Rzeszów	253	Wysoka "	105	—	15	—	90	—
Rzeszów	254	Wysoka "	180	—	20	—	160	—
Przemyślany	255	Wyżniany "	120	—	20	—	100	—
Ropczyce	256	Zagórzyce "	900	—	—	—	900	—
Lwów	257	Zamarstynów "	160	—	40	—	120	—
Lwów	258	Zarudce "	120	—	30	—	100	—
Gródek	259	Zawidowice "	200	—	—	—	200	—
Bochnia	260	Zbydniów część I. "	160	—	20	—	140	—
		<b>Do przeniesienia</b>	64.902	81	9.810	—	55.092	81

Powiat	Liczba porządkowa	Nazwa gminy	Należytość do spłaty		Spłacono w r. 1893		Należytość pozostała z końca r. 1893	
			zł.	ct.	zł.	ct.	zł.	ct.
		Z przeniesienia	64.902	81	9.810	—	55.092	81
Nowy Sącz	261	Zbyszyce i Wielkonosze	150	—	30	—	120	—
Zborów	262	Żabin	120	—	15	—	105	—
Lwów	263	Żurawniki	120	—	—	—	120	—
Żydaezów	264	Żurawno	1.400	—	—	—	1.400	—
Sambor	265	Żwów	160	—	—	—	160	—
		Odpisano	100	—	—	—	—	—
		Suma	66 852	81	9.855	—	56.997	81

**Uwaga.**

Zaległość w kwocie 56.997 zł. 81 ct. rozpada się:  
 a) na zaległość z lat dawniejszych w kwocie 52.067 zł. 06 ct.  
 b) " " z roku 1893 . . . . . 4.930 " 75 "  
 razem jak wyżej . . . . . 56.997 zł. 81 ct.

**Uwaga.** Gminy pod poz. 194 — 214 i 237 t. j. Rychwald, Stryłki i Wesola zaliczki po 200 zł. nie podniosły, w miejsce tych dano gminom poz. 187 Roźniate 200 zł. poz. 192 Roźniatów 300 zł. z należytości więc odpisano 100 zł.

Date	Description	Amount	Particulars	Balance
1880	Jan 1	100.00	Balance forward	100.00
1880	Feb 1	50.00	Cash	150.00
1880	Mar 1	25.00	Cash	175.00

Received of \_\_\_\_\_  
 the sum of \_\_\_\_\_  
 Dollars for \_\_\_\_\_  
 \_\_\_\_\_  
 \_\_\_\_\_

Witness my hand and seal of the \_\_\_\_\_  
 this \_\_\_\_\_ day of \_\_\_\_\_ 1880



Do L. 24.438 ex 1894.

# ZAMKNIĘCIE RACHUNKU

## krajowego funduszu szkolnego emerytalnego

### za rok 1893.

Sporządzono w Departamencie rachunkowym c. k. Namiestnictwa.



LW. 63.833/94.

Liczba porząd.	R u b r y k a	Odpisano		Dopisano	
		zł.	ct.	zł.	ct.
<b>Majątek obrotowy.</b>					
<b>I. Przychody.</b>					
1	Odsetki od kapitałów . . . . .	—	—	—	—
2	Datek stały z krajowego funduszu szkolnego . . . . .	—	—	—	—
3	Zapisy i darowizny . . . . .	—	—	—	—
4	Interkalarya od opróżnionych posad . . . . .	236	10	—	—
5	Stale wkładki nauczycieli i nauczycielek . . . . .	—	—	—	—
6	Wkładki dwuprocentowe za czas służby przedetatowej . . . . .	—	—	—	—
7	Różne przychody . . . . .	—	—	—	—
8	Zwroty emerytur czasowych . . . . .	—	—	—	—
9	Zwroty z emerytur dożywotnich . . . . .	—	—	—	—
10	Zwroty z pensji wdów . . . . .	—	—	—	—
11	Zwroty z dodatków na wychowanie sierót . . . . .	—	—	—	—
12	Przyjęto z majątku zarodowego . . . . .	—	—	—	—
13	Razem dochody własne . . . . .	236	10	—	—
14	Zasilek otrzymany z funduszu krajowego na rok 1893 . . . . .	—	—	—	—
15	Dodatkowy zasilek z funduszu krajowego na rok 1891 . . . . .	9.855	16	—	—
16	Razem . . . . .	10 091	26	—	—
17	Do tego zapas kasowy z początkiem roku 1893 . . . . .	—	—	—	—
18	Ogółem . . . . .	—	—	—	—



Liczba porząd.	R u b r y k a	Odpisano		Dopisano	
		zł.	ct.	zł.	ct.
<b>Majątek obrotowy.</b>					
<b>II. Wydatki.</b>					
1	Emerytury czasowe . . . . .	70	90	—	—
2	Emerytury dożywotne . . . . .	306	85 <sup>1</sup> / <sub>2</sub>	—	—
3	Pensye wdów . . . . .	410	53	—	—
4	Dodatki na wychowanie sierót . . . . .	365	42	—	—
5	Odprawy i kwartaly pozgonne . . . . .	—	—	—	—
6	Zwroty z interkalaryów . . . . .	—	—	—	—
7	Koszta zarządu . . . . .	—	—	—	—
8	Zwroty wkładek emerytalnych . . . . .	—	—	—	—
9	Rozmaite wydatki . . . . .	—	—	—	—
10	Wydano na zakupno efektów wartościowych . . . . .	—	—	—	—
11	<b>Razem . . . . .</b>	1.153	70 <sup>1</sup> / <sub>2</sub>	—	—
12	Zwrot krajowemu funduszowi za rok 1892 . . . . .	9.855	16	917	80 <sup>1</sup> / <sub>2</sub>
13	Zwrot krajowemu funduszowi za rok 1893 . . . . .	—	—	—	—
14	<b>Razem . . . . .</b>	11 008	86 <sup>1</sup> / <sub>2</sub>	917	80 <sup>1</sup> / <sub>2</sub>
		10.091	26	—	—
15	Do tego zapas kasowy z końcem roku 1893 . . . . .	—	—	—	—
	<b>Ogółem . . . . .</b>	—	—	—	—



## Bilans majątku obrotowego.

Liczba porząd.	Przedmiot	Kwota	
		zl.	ct.
<b>Stanczynny.</b>			
1	Zapas kasowy z końcem roku 1892.	12.746	37
2	Dochody wynosiły według liczby porządkowej 16 wykazu szczegółowego	226.969	zl. 81 ct.
3	a doliczywszy do tego zaległości czynne	4.949	" 43 "
4	<b>Łącznie przeto</b>	<b>244.665</b>	<b>61</b>
<b>Stan bierny.</b>			
5	Wydatki wynosiły według liczby porządkowej 14. wykazu szczegółowego		
	ogółem	215.833	zl. 27 <sup>1</sup> / <sub>2</sub> ct.
6	a odliczywszy od tego zaległości bierne (l. p. 11. i 12)	8.189	" 50 — ct.
7	<b>Razem</b>	<b>224.022</b>	<b>77<sup>1</sup>/<sub>2</sub></b>
8	W porównaniu stanu czynnego ze stanem biernym okazuje się zwyżka stanu czynnego	20.642	83 <sup>1</sup> / <sub>2</sub>

# MAJĄTEK

krajowego funduszu szkolnego emerytalnego.

A) Zarodowy.

B) Powstały z nadwyżek dochodów, umieszczonych chwilowo w papierach wartościowych.



Liczba porząd.	Bliższe oznaczenie rubryk	Należyżość						Uiszczenie		Zaległości czynne	
		zaległa		bieżąca		łącznie		zł.	ct.	zł.	ct.
		zł.	ct.	zł.	ct.	zł.	ct.				
<b>A). Majątek zarodowy.</b>											
<b>Dochody.</b>											
<b>I. W efektach wartościowych.</b>											
1	Zakupione obligacye . . . . .	—	—	—	—	—	—	—	—	—	—
2	Przepisane „ . . . . .	—	—	—	—	—	—	—	—	—	—
3	Zakupione listy gal. Tow. kredyt. ziemskiego . . . . .	—	—	—	—	—	—	—	—	—	—
4	Zkonwertowane 4% listy gal. Tow. kred. ziemskiego . . . . .	—	—	32.300	—	32.300	—	32.300	—	—	—
5	Książeczki kasy oszczędności przy- jęte z majątku obrotowego . . . . .	—	—	258	37	258	37	258	37	—	—
6	Różne przychody . . . . .	—	—	—	—	—	—	—	—	—	—
7	Łącznie . . . . .	—	—	32.558	37	32.558	37	32.558	37	—	—
8	Do tego początkowy zapas kasowy . . . . .	—	—	—	—	—	—	32.548	28	—	—
9	Ogólna suma . . . . .	—	—	—	—	—	—	65.106	65	—	—
<b>II. W gotówce.</b>											
10	Zapisy i darowizny . . . . .	—	—	—	—	—	—	—	—	—	—
11	Wartość sprzedanych obligacyj . . . . .	—	—	—	—	—	—	—	—	—	—
12	„ wylosowanych listów zast. „ . . . . .	—	—	—	—	—	—	—	—	—	—
13	Gotówka uzyskana za zrealizowanie książeczek kasowych . . . . .	—	—	381	10	381	10	381	10	—	—
14	Różne przychody (dopłata kon- wersyjna) . . . . .	—	—	597	55	597	55	597	55	—	—
15	Razem . . . . .	—	—	978	65	978	65	978	65	—	—
16	Do tego zapas kasowy z początkiem roku 1893. . . . .	—	—	—	—	—	—	—	—	—	—
17	Ogółem . . . . .	—	—	—	—	—	—	978	65	—	—





# Bilans majątku zarodowego.

Liczba porząd.	Przedmiot.	Kwota zł.
<b>I. W efektach wartościowych.</b>		
1	Stan pokryty wynosił z końcem roku 1892 . . . . .	32.548 <sup>28</sup>
<i>A. Przybyło w roku 1893.</i>		
2	Według liczby porządkowej 7. wykazu szczegółowego a doliczywszy do tegozaległości czynne	32.558 <sup>87</sup>
	Łącznie . . . . .	65.106 <sup>65</sup>
<i>B. Ubyło w roku 1893.</i>		
3	Według liczby porządkowej 8. wykazu szczegółowego, a doliczywszy do tegozaległości bierne	32.606 <sup>65</sup>
4	W porównaniu wynosi stan z końcem roku 1893 składający się z efektów wartościowych uwidoczniomych w wykazie szczegółowym lit. A. . . . .	32.500 <sup>—</sup>
<b>II. W gotówce.</b>		
5	Zapas kasowy wynosił z końcem roku 1892.	978 <sup>65</sup>
6	Przychody wynosiły według liczby porz. 15. wyk. szczeg. . . . .	978 <sup>65</sup>
7	Łącznie . . . . .	—
8	Wydatki wynosiły według liczby porz. 16. wykazu szczegółowego, a doliczywszy do tegozaległości bierne.	—
9	W porównaniu okazuje się zapas kasowy . . . . .	978 <sup>65</sup>







# B i l a n s

majątku, powstałego z nadwyżek dochodów krajowego funduszu emerytalnego szkolnego  
umieszczonych chwilowo w papierach wartościowych.

Licz. porz.	P r z e d m i o t	Kwota	
		zł.	ct.
<b>I. W efektach wartościowych.</b>			
1.	Stan pokryty wynosił z końcem roku 1892. . . . .	258	37
<i>A. Przybyło w r. 1893.</i>			
2.	Według liczby porządkowej 7 wykazu szczegółowego a doliczywszy do tego zaległości czynne . . . . .	—	—
	Łącznie . . . . .	258	37
<i>B. Ubyło w r. 1893.</i>			
3.	Według liczby porządkowej 8 wykazu szczegółowego a doliczywszy do tego zaległości bierne . . . . .	258	37
	Łącznie . . . . .	—	—
	W porównaniu więc okazuje się z końcem roku 1893 . . . . .	—	—
<b>II. W gotówce.</b>			
	Zapas kasowy wynosił z końcem r 1892 . . . . .	—	—
	Przychody wynosiły według liczby porządkowej 7. wykazu szczegółowego a doliczywszy do tego zaległości czynne . . . . .	—	—
	Ogółem . . . . .	—	—
	Wydatki wynosiły według liczby porządkowej 16 wykazu szczegółowego a doliczywszy do tego zaległości bierne . . . . .	—	—
	Łącznie . . . . .	—	—
	W porównaniu okazuje się . . . . .	—	—

# W y k a z

dochodów i wydatków krajowego funduszu szkolnego emerytalnego za rok 1893, według dzienników c. k. głównej Kasy krajowej we Lwowie.

Licz. porz.	W miesiącu	D o c h o d y				W y d a t k i			
		w gotówce		w papierach wartościowych		w gotówce		w papierach wartościowych	
		zł.	ct.	zł.	ct.	zł.	ct.	zł.	ct.
1	Styczniu . . . . . 1893	12.258	46	—	—	1.617	28	—	—
2	Lutym . . . . . "	12.215	79	—	—	1.631	66	—	—
3	Marcu . . . . . "	22.922	17	—	—	30.738	51	—	—
4	Kwietniu . . . . . "	17.663	77 <sup>1</sup> / <sub>2</sub>	—	—	16.340	91 <sup>1</sup> / <sub>2</sub>	—	—
5	Maju . . . . . "	17.022	42	—	—	15.183	65 <sup>1</sup> / <sub>2</sub>	—	—
6	Czerweu . . . . . "	20.932	62 <sup>1</sup> / <sub>2</sub>	—	—	16.819	06 <sup>1</sup> / <sub>2</sub>	—	—
7	Lipcu . . . . . "	22.646	23	—	—	15.745	90	—	—
8	Sierpniu . . . . . "	24.401	55 <sup>1</sup> / <sub>2</sub>	—	—	17.220	34 <sup>1</sup> / <sub>2</sub>	—	—
9	Wrześniu . . . . . "	17.816	46 <sup>1</sup> / <sub>2</sub>	—	—	30.193	45	32.300	—
10	Październiku . . . . . "	18.517	21 <sup>1</sup> / <sub>2</sub>	—	—	18.577	51 <sup>1</sup> / <sub>2</sub>	—	—
11	Listopadzie . . . . . "	17.200	09 <sup>1</sup> / <sub>2</sub>	32.300	—	17.359	04 <sup>1</sup> / <sub>2</sub>	—	—
12	Grudniu . . . . . "	17.644	54 <sup>1</sup> / <sub>2</sub>	—	—	18.759	27	306	65
13	Lutym 1894 za Grudzień 1893 . . . . . "	5.728	46 <sup>1</sup> / <sub>2</sub>	—	—	15.646	66 <sup>1</sup> / <sub>2</sub>	—	—
14	Razem . . . . .	226.969	81	32.300	—	215.833	27 <sup>1</sup> / <sub>2</sub>	32.606	65
	Zapas kasowy z początkiem 1893 r. . . . .	12.746	37	32.806	65	—	—	—	—
	" " z końcem " r. . . . .	—	—	—	—	23.882	90 <sup>1</sup> / <sub>2</sub>	32.500	—
	Ogółem . . . . .	239.716	18	65.106	65	239.716	18	65.106	65





# UZASADNIENIE RÓŻNIC

do zamknięcia rachunku kraj. funduszu emerytalnego szkolnego

za rok

1 8 9 3.

Sporządzono w Departamencie rachunkowym c. k. Namiestnictwa.

Dochody.

Fundusz krajowy

Liczba		Poszczególnienie	Dochody w r. 1893		Kwota prelimino- wana wedle ustawy z d. 22. wrze- śnia 1892
ru- bryki	po- zyty		zł.	ct.	
budżetu					zł.
<b>D o c h o d y .</b>					
I.		Odsetki od kapitałów . . . . .	1.461	50	1.461
II.		Datek stały z krajowego funduszu szkolnego . . . . .	12.800	—	12.800
IV.		Interkalarya od opróżnionych posad . . . . .	20.455	85 <sup>1</sup> / <sub>2</sub>	11.983
V.		Stałe wkładki nauczycieli i nauczycielek . . . . .	56.636	16 <sup>1</sup> / <sub>2</sub>	46.279
VI.		Wkładki dwuprocentowe za czas służby przedetatowej . . . . .	8.715	66	10.472
VII.		Rozmaite przychody . . . . .	547	92	—
VIII.		Zwroty z emerytur czasowych . . . . .	10	55	—
IX.		Zwroty z emerytur dożywotnich . . . . .	20	05	—
XI.		Zwroty z datków na wychowanie dzieci . . . . .	18	46	—
XII.		Przyjęto z majątku zarodowego . . . . .	978	65	—

szkolny emerytalny.

Dochody.

W porównaniu z kwotą preliminowaną okazują się dochody				Uzasadnienie różnic				Należytości			
								czynne		bierne	
z roku bieżącego		z roku bieżącego						z roku bieżącego		z roku bieżącego	
zł.	ct.	zł.	ct.	zł.	ct.	zł.	ct.	zł.	ct.		
—	—	—	50	<i>ad I.</i> Wynikłość większa o 50 ct. z powodu, że preliminowano tylko w okrągłej sumie 1.461 zł.	650	—	—	—	—		
—	—	—	—		—	—	—	—	—		
—	—	8.472	85 <sup>1</sup> / <sub>2</sub>	<i>ad IV.</i> Wynikłość pomyślniejsza o 8.472 zł. 85 <sup>1</sup> / <sub>2</sub> ct. z powodu częściowej spłaty zaległości z lat dawniejszych i zwiększonych interkalaryów w roku 1893.	2.371	94	—	—	—		
—	—	10.357	16 <sup>1</sup> / <sub>2</sub>	<i>ad V.</i> Wynikłość pomyślniejsza o 10.357 zł. 16 <sup>1</sup> / <sub>2</sub> ct. z powodu znacznych wpływów wkładek emerytalnych w roku 1893, skutkiem zamianowania w tym roku większej liczby nauczycieli stałych.	31	77	—	—	—		
1.756	34	—	—	<i>ad VI.</i> Wynikłość niepomyślniejsza o 1.756 zł. 34 ct. ponieważ obecnie następuje mianowanie stałych nauczycieli po upływie mniejszej liczby lat służby przedetatowej aniżeli w latach dawniejszych.	1.571	08 <sup>1</sup> / <sub>2</sub>	—	—	—		
—	—	547	92	<i>ad VII.</i> Wynikłość pomyślniejsza o 547 zł. 92 ct. z powodu mylnych zarachowań c. k. urzędów podatkowych.	197	13	—	—	—		
—	—	10	55	<i>ad VIII.</i> Wynikłość pomyślniejsza o 10 zł. 55 ct. z powodu ściągnięcia nadebranej emerytury.	—	—	—	—	—		
—	—	20	05	<i>ad IX.</i> Wynikłość pomyślniejsza o 20 zł. 5 ct. z powodu jak <i>ad VIII.</i>	101	23	—	—	—		
—	—	18	46	<i>XI.</i> Wynikłość pomyślniejsza o 18 zł. 46 ct. z powodu jak <i>ad VIII.</i>	21	72 <sup>1</sup> / <sub>2</sub>	—	—	—		
—	—	978	65	<i>ad XII.</i> Wynikłość pomyślniejsza o 978 zł. 65 ct. z powodu uzyskania gotówki 381 zł. 10 ct. za zrealizowane książeczki kasy oszczędności na ogólną kwotę 306 zł. 65 ct. należące do majątku zarodowego funduszu emerytalnego i otrzymania gotówki 597 zł. 55 ct. tytułem dopłaty konwersyjnej do 4 <sup>1</sup> / <sub>2</sub> % listów zastawnych Towarzystwa kredytowego ziemskiego.	—	—	—	—	—		

Wydatki.

Krajowy fundusz

Liczba		Poszczególnienie	Wydatki w r. 1893		Kwota prelimino- wana wedle ustawy z d. 22. wrze- śnia 1892
ru- bryki	po- zycyi		zł.	ct.	zł.
budżetu					
<b>W y d a t k i</b>					
I.		Emerytury czasowe . . . . .	7.031	47	7.700
II.		Emerytury dożywotnie . . . . .	121.659	46 <sup>1</sup> / <sub>2</sub>	126.700
III.		Pensye wdów po nauczycielach . . . . .	47.862	33 <sup>1</sup> / <sub>2</sub>	48.900
IV.		Dodatki na wychowanie sierót . . . . .	15.019	84 <sup>1</sup> / <sub>2</sub>	15.900
V.		Odprawy i kwartaly pozgonne . . . . .	8.251	03 <sup>1</sup> / <sub>2</sub>	7.850
VI.		Zwroty z interkalaryów . . . . .	1.145	59 <sup>1</sup> / <sub>2</sub>	—
VII.		Koszta zarządu . . . . .	20	25	50
VIII.		Zwroty z wkładek emerytelnych . . . . .	1.088	77	1.220
XI.		Rozmaite wydatki . . . . .	1.008	14	—
XII.		Zwrot zasiłku krajowemu funduszowi . . . . .	12.746	37	—

szkolny emerytalny.

Wydatki.

W porównaniu z kwotą preliminowaną okazują się wydatki				Uzasadnienie różnic	Należytości				
mniejsze		większe			czynne		bierne		
zł.	ct.	zł.	ct.		z roku bieżącego				
						zł.	ct.	zł.	ct.
668	53	—	—	<i>ad I.</i> Wynik pomyślniejszy o 668 zł. 53 ct. z powodu ubytku emerytur czasowych wskutek wypadków śmierci, częścią w skutek przeniesienia emerytów czasowych w stały stan spoczynku.	—	—	31	93	
5.040	53 <sup>1/2</sup>	—	—	<i>ad II.</i> Wynik pomyślniejszy o 5.040 zł. 53 <sup>1/2</sup> ct. z powodu ubytku emerytur wskutek zaszyłych znaczniejszych wypadków śmierci emerytów.	—	—	1.546	41	
1.037	66 <sup>1/2</sup>	—	—	<i>ad III.</i> Wynik pomyślniejszy o 1.037 zł. 66 <sup>1/2</sup> ct. z powodu jak do rubr. II.	—	—	1.538	13	
880	15 <sup>1/2</sup>	—	—	<i>ad IV.</i> Wynik pomyślniejszy o 880 zł. 15 <sup>1/2</sup> ct. częścią skutkiem otrzymania przed osiągnięciem normalnego wieku innego utrzymania częścią skutkiem wypadków śmierci.	—	—	678	64 <sup>1/2</sup>	
—	—	401	03 <sup>1/2</sup>	<i>ad V.</i> Wynik niepomyślniejszy o 401 zł. 03 <sup>1/2</sup> ct. z powodu częściowego wypłacenia zaległości z lat dawniejszych.	—	—	2.075	—	
—	—	1.145	59 <sup>1/2</sup>	<i>ad VI.</i> Wynik niepomyślniejszy o 1.145 zł. 59 <sup>1/2</sup> ct. z powodu zwrotu nienależnie pobranych interkalaryów do krajowego funduszu emerytalnego szkolnego.	—	—	—	—	
29	75	—	—	<i>ad VII.</i> Wynik pomyślniejszy o 29 zł. 75 ct. z powodu, że spodziewane wydatki nie nastąpiły.	—	—	—	—	
131	23	—	—	<i>ad VIII.</i> Wynik pomyślniejszy o 131 zł. 23 ct. z powodu, iż w bieżącym roku była mniejsza liczba nauczycieli uprawnionych do żądania zwrotu wkładek emerytalnych.	—	—	256	—	
—	—	1.008	14	<i>ad IX.</i> Wynik niepomyślniejszy o 1.008 zł. 14 ct. wskutek mylnych zarachowań c. k. urzędów podatkowych.	—	—	108	24	
—	—	12.746	37	<i>ad XII.</i> Wynikłość niepomyślniejsza o 12.746 zł. 37 ct. z powodu przeprowadzenia tej kwoty tytułem zwrotu zasiłku należącego się krajowemu funduszowi od krajowego funduszu emerytalnego szkolnego.	—	—	976	49 <sup>1/2</sup>	



### III.

Krajowy szpital powszechny we Lwowie.

ODDZIAŁ CHORYCH i POŁOŻNIC.

---

# ZAMKNIĘCIE RACHUNKU

za rok

1893.

W załączeniu wykaz należności czynnych i biernych z lat ubiegłych.

L. W. 58.555/94.

Liczba		S u m a r y u s z	O d d z i a ł				Razem		Kwota prelimino- wana wedle ustawy z dnia 24. września 1892.	Kwota dotatkowy wedle uchwały z d. 13. maja 1893.	Razem		
ru- bryki	po- zycy		chorych		położnic		Razem						
budżetu			Wynikłości w roku 1893.										
			zł.	ct.	zł.	ct.	zł.	ct.				zł.	zł.
<b>A. Wydatki.</b>													
I.	1-15	Płace i emolumenta etatowe . . . . .	32.950	73	2 914	25	35.864	98	35.335	—	35.335		
II.	16 21	Koszta utrzymania osób nieetatowych . . . . .	27.671	88	2 370	63	30.042	51	28.377	—	28.377		
III.	22 34	Pensye i emerytury . . . . .	7.061	50	620	—	7.681	50	7.578	—	7.578		
IV.	35 38	Zaopatrzenia i dary z łaski . . . . .	176	—	62	75	238	75	239	—	239		
V.	39	Odprawy i spłaty kwartałów pośmiertnych . . . . .	—	—	—	—	—	—	100	—	100		
VI.	40-41	Remuneracye i zapomogi . . . . .	1.029	58	328	—	1.357	58	1.355	—	1.355		
VII.	42 51	Koszta gospodarcze . . . . .	93.860	84	5.815	89	99.676	73	97.464	—	97.464		
VIII.	52-58	„ sanitarne . . . . .	18.692	86	963	43	19.661	29	19.650	—	19.650		
IX.	59	„ kancelaryjne . . . . .	779	01	53	—	832	01	1.000	—	1.000		
X.	60	„ kapliczne . . . . .	198	27	12	—	210	27	240	—	240		
XI.	61-63	Utrzymanie budynków { 1. zwyczajne . . . . . 2. nadzwyczajne . . . . .	3.596	94	231	90	3.828	84	3.830	—	3.830		
XII.	64-65	Odsetki od kapitałów dłużnych . . . . .	3.196	—	120.203	92	123.399	92	120.000	3.400	123.400		
XIII.	66	Podatki i daniny . . . . .	1.408	06	352	02	1.760	08	1.760	—	1.760		
XIV.	67-68	Różne . . . . .	7	54	1	—	8	54	20	—	20		
XV.	69	Różne . . . . .	847	38	48	03	895	46	625	—	625		
XVI.	70	Koszta utrzymania dzieci zrodzonych na bezpłatnym oddziale położnic . . . . .	—	—	2	40	2	40	30	—	30		
		Ryczałt za utrzymanie dzieci w szpitalu św. Zofii . . . . .	16.000	—	—	—	16.000	—	16.000	—	16.000		
		Suma wydatków { 1. zwyczajne . . . . . 2. nadzwyczajne . . . . .	204.280	59	13 780	35	218.060	94	213.603	—	213.603		
		<b>Razem</b> . . . . .	3 196	—	120.203	92	123.399	92	120.000	3.400	123.400		
		<b>Razem</b> . . . . .	207.476	59	133.984	27	341.460	86	333.603	3.400	337.003		
	71	Nadwyżka dochodów oddana funduszowi krajowemu . . . . .	4.567	86 <sup>1</sup> / <sub>2</sub>	—	—	4.567	86 <sup>1</sup> / <sub>2</sub>	—	—	—		
		<b>Suma wydatków</b> . . . . .	212.044	45 <sup>1</sup> / <sub>2</sub>	133.984	27	346.028	72 <sup>1</sup> / <sub>2</sub>	333.603	3.400	337.003		
<b>B. Dochody.</b>													
I.	1-3	Dodatki . . . . .	27.554	98	165	14	27.720	12	27.434	—	27.434		
II.	4	Oplaty pośmiertne . . . . .	4.164	73	—	—	4.164	73	9.000	—	9.000		
III.	5 7	Zwroty kosztów leczenia . . . . .	178.442	08 <sup>1</sup> / <sub>2</sub>	12.200	16	190.642	24 <sup>1</sup> / <sub>2</sub>	165.850	—	165.850		
IV.	8	Różne . . . . .	1.882	66	153	75	2.036	41	150	—	150		
		<b>Suma dochodów</b> . . . . .	212.044	45 <sup>1</sup> / <sub>2</sub>	12.519	05	224.563	50 <sup>1</sup> / <sub>2</sub>	202.434	—	202.434		
	9	Dotacja z funduszu krajowego . . . . .	—	—	121.465	22	121.465	22	131.169	3 400	134.569		
		<b>Suma dochodów zgodna z wydatkami</b> . . . . .	212.044	45 <sup>1</sup> / <sub>2</sub>	133.984	27	346.028	72 <sup>1</sup> / <sub>2</sub>	333.603	3.400	337.003		





Wydatki.

Krajowy szpital

Liczba		Poszczególnienie	Oddział				Razem		Kwota prelimino- wana wedle ustawy z dnia 24. września 1892.
			chorych		położnic				
ru- bryki	po- zycy		Wydatki w roku 1893.				zł.	ct.	
budżetu		zł.	ct.	zł.	ct.	zł.	ct.	zł.	
I.		<b>Plące i emolumenta etatowe.</b>							
	1	Dyrektor:							
		a) płaca . . . . .	1.504	—	96	—	1.600	—	1.600
		b) 3 dodatki pięcioletnie . . . . .	846	—	54	—	900	—	900
		c) dodatek na pomieszkanie . . . . .	376	—	24	—	400	—	400
		d) opał . . . . .	173	80	11	—	184	80	182
	2	7 prymaryuszów:							
		a) płaca . . . . .	8.276	65	—	—	8.276	65	8.400
		b) dodatki pięcioletnie . . . . .	2.800	—	—	—	2.800	—	2.800
	3	Profesor położnictwa, płaca . . . . .	—	—	650	—	650	—	650
	4	8 sekundaryuszów I. klasy . . . . .	4.111	67	600	—	4.711	67	4.800
	5	7 " " II. " . . . . .	3.500	—	—	—	3.500	—	3.500
	6	Akuszerka I-sza, płaca " . . . . .	—	—	400	—	400	—	400
	7	" " II-ga " . . . . .	—	—	300	—	300	—	300
	8	Prosektor:							
		a) płaca . . . . .	1.034	—	66	—	1.100	—	1.200
		b) dodatki pięcioletnie . . . . .	517	—	33	—	550	—	600
	9	Chemik patologii: a) płaca . . . . .	940	—	60	—	1.000	—	1.000
		b) dodatek pięcioletni . . . . .	141	—	9	—	150	—	150
	10	2 kapelanów: a) płaca . . . . .	843	25	58	—	901	25	1.200
		b) dodatki na pomieszkanie . . . . .	188	—	12	—	200	—	400
	11	Rządca: a) płaca . . . . .	1.128	—	72	—	1.200	—	1.200
		b) dodatki pięcioletnie . . . . .	564	—	36	—	600	—	600
		c) opał . . . . .	173	80	11	—	184	80	182
		d) oświetlenie . . . . .	32	80	2	—	34	80	41
	12	2 oficyałów: a) płaca . . . . .	1.880	—	120	—	2.000	—	2.000
		b) dodatki pięcioletnie . . . . .	141	—	9	—	150	—	150
	13	2 pisarzy: a) płaca . . . . .	1.120	09	72	—	1.192	09	1.200
		b) dodatki pięcioletnie . . . . .	352	—	23	—	375	—	400
		c) " " na pomieszkanie . . . . .	186	15	12	—	198	15	200
	14	Wozny: a) płaca . . . . .	376	—	24	—	400	—	400
		b) dodatki pięcioletnie . . . . .	28	—	2	—	30	—	30
		c) dodatek na ubiór . . . . .	47	—	3	—	50	—	50
	15	Odźwierny: a) płaca . . . . .	329	—	21	—	350	—	350
		b) dodatek na ubiór . . . . .	47	—	3	—	50	—	50
		Razem . . . . .	31.656	21	2.783	—	34.439	21	35.335
		Do tego:							
15a		Zaliczki udzielone na płace 2.037 zł. 50 ct. Po strąceniu osiągniętych rat bieżących . . . 611 " 73 "	1.294	52	131	25	1.425	77	—
		Suma rubryki I. . . . .	32.950	73	2.914	25	35.864	98	35.335



Wydatki.

Krajowy szpital

Liczba		Poszczególności	Oddział				Razem		Kwota preliniowana według ustawy z dnia 24. września 1892.
rubryki	po- zycy		chorych		położnic		zł.	ct.	
budżetu			Wydatki w roku 1893.						
			zł.	ct.	zł.	ct.	zł.	ct.	
II.		<b>Koszta utrzymania osób nieetatowych.</b>							
16	19	Siostr Miłosierdzia:							
		a) płaca . . . . .	1.435	—	85	—	1.520	—	1.520
		b) wikt z pieczywem i dodatkami . . . . .	3.501	82	207	60	3.709	42	3.610
		c) ryczałt za pranie bielizny . . . . .	390	50	22	75	413	25	413
17		Dyetaryusze, płaca z dodatkiem drożyznianym . . . . .	3.448	30	225	—	3.673	30	3.796
18		Dla 2 dyetaryuszów wikt z pieczywem . . . . .	597	98	38	—	635	98	460
19		2 stypendya stałe dla akuszerok . . . . .	—	—	230	—	230	—	240
20		Służba oddziałowa:							
		a) płaca . . . . . 5.419 zł. 36 ct.							
		b) wikt z pieczywem . 8.560 " 58 "							
		c) gratyfikacye . . . 155 " — "							
		d) bluzy dla służby . . 476 " 89 "	13.364	55	1.247	28	14.611	83	12.516
21		Służba wspólna:							
		a) płaca . . . . . 2.712 zł. 60 ct.							
		b) wikt z pieczywem . 2.406 " 13 "							
		c) gratyfikacye . . . . 80 " — "							
		d) bluzy . . . . . 50 " — "	4.933	73	315	—	5.248	73	5.822
		<b>Suma rubryki II. . . . .</b>	<b>27.671</b>	<b>88</b>	<b>2.370</b>	<b>63</b>	<b>30.042</b>	<b>51</b>	<b>28.377</b>
III.		<b>Pensye i emerytury.</b>							
22		Grund Ludwika . . . . .	206	—	13	—	219	—	219
23		Burkhardt Franciszka . . . . .	147	—	9	—	156	—	156
24		Dr. Berthleff Karol . . . . .	1.176	—	75	—	1.251	—	1.251
25		" Finger Józef . . . . .	315	—	—	—	315	—	315
26		Neuhauser Karolina . . . . .	600	—	—	—	600	—	600
27		Jaroszyńska Eugenia . . . . .	313	20	20	—	333	20	333
28		Köstlich Józefa z dodatkiem na wychowanie dzieci . . . . .	407	20	26	—	433	20	433
29		Marczak Helena z dodatkiem na wychowanie dzieci . . . . .	428	—	27	—	455	—	455
30		Dr. Chądzyński Jan . . . . .	1.238	40	—	—	1.238	40	1.238
31		Grochalska Marya . . . . .	—	—	385	—	385	—	385
32		Piro Karol . . . . .	290	—	18	—	308	—	308
33		Dr. Kilariski . . . . .	1.195	20	—	—	1.195	20	1.195
34		Gralewska Zofia z dodatkiem na wychowanie dzieci . . . . .	649	—	41	—	690	—	690
—		Jeziernski Eustachy, były pisarz . . . . .	49	50	3	—	52	50	—
—		Feigel Katarzyna, wdowa po prosektorze . . . . .	47	—	3	—	50	—	—
		<b>Suma rubryki III. . . . .</b>	<b>7.061</b>	<b>50</b>	<b>620</b>		<b>7.681</b>	<b>50</b>	<b>7.578</b>



Wydatki.

Krajowy szpital

Liczba	Poszczególne	Oddział				Razem		Kwota prelimino- wana wedle ustawy z dnia 24. września 1892.
		chorych		położnic				
		Wydatki w roku 1893.						
		zł.	ct.	zł.	ct.	zł.	ct.	
IV.	<b>Zaopatrzenia i dary z łaski.</b>							
35	Czarnecka Wiktorya . . . . .	72	—	—	—	72	—	72
36	Christl Laura . . . . .	52	—	4	—	56	—	56
37	Hammer Joanna . . . . .	52	—	4	—	56	—	56
38	Swoboda Marya . . . . .	—	—	54	75	54	75	55
	<b>Suma rubryki IV .</b>	<b>176</b>	<b>—</b>	<b>62</b>	<b>75</b>	<b>238</b>	<b>75</b>	<b>239</b>
V.	39 <b>Odprawy i spłaty kwartałów pośmier- tnych</b>	—	—	—	—	—	—	100
VI.	<b>Remuneracye i zapomogi.</b>							
40	Za sprawdzanie recept. . . . .	150	58	7	—	157	58	155
41	Remuneracye i zapomogi . . . . .	879	—	321	—	1.200	—	1.200
	<b>Suma rubryki VI. .</b>	<b>1.029</b>	<b>58</b>	<b>328</b>	<b>—</b>	<b>1.357</b>	<b>58</b>	<b>1.355</b>
VII.	<b>Koszta gospodarcze.</b>							
42	<b>Żywienie chorych:</b>							
	a) Zwykła strawa i dodatki:							
	α) dla pozostających w szpitalu . . . . . 57.845 zł. 38 ct.							
	β) dla rekonwale- scentów w zakła- dzie św. Józefa . . . . . 763 „ 70 „	55.069	91	3.539	17	58.609	03	56.000
	b) 4 Siostry Miłosierdzia w kuchni:							
	α) płaca . . . . . 320 zł. — ct.							
	β) wikt z pieczywem . 782 „ 40 „							
	γ) ryczałt za pranie bielizny . . . . . 87 „ — „	1.118	40	71	—	1.189	40	1.167
	c) koszt utrzymania służby kuchennej:							
	α) płaca . . . . . 681 zł. 95 ct.							
	β) wikt z pieczywem . 1.359 „ 04 „							
	γ) gratyfikacye . . . . . 40 „ — „	1.955	99	125	—	2.080	99	2.440
	<b>Do przeniesienia .</b>	<b>58.144</b>	<b>30</b>	<b>3.735</b>	<b>17</b>	<b>61.879</b>	<b>47</b>	<b>59.607</b>

powszechny we Lwowie.

Wydatki.

W porównaniu z kwotą preliminowaną okazują się wydatki		Uzasadnienie różnic	Należytości				
			czynne		bierne		
z roku bieżącego							
mniejsze zł.	większe zł.		zł.	ct.	zł.	ct.	
—	—						
—	—						
—	—						
—	—						
100	—	Nie było żadnego wydatku z tego tytułu.					
—	3	<i>Wydatek większy</i> przypadający na ten fundusz z rozdziału ryczałtu w stosunku do ilości dni leczenia.					
—	3						
—	2.609	<i>Wydatek większy</i> , ponieważ zapisywano chorym więcej potraw mięsnych, które są droższe od mącznych, i tak w r. 1892. spotrzebowano mięsa 50.007 klg. przy 269.863 dniach leczenia, zaś w 1893 r. 49.746 klg. przy 254.471 dniach leczenia, zatem w r. 1893. spotrzebowano mięsa tylko o 261 klg. mniej pomimo iż w r. 1893. było 14.392 dni leczenia mniej aniżeli w r. 1892. Nadto z powodu wyższych cen kartofli, bo gdy w roku 1892. wynosiła przeciętna cena 1 zł. 40 ct. za korzec, kosztował w r. 1893. korzec kartofli przeciętnie 2 zł. 69 ct. W końcu przekroczenie tej pozycji spowodował wydatek na rekonwalescentów w zakładzie św. Józefa w kwocie 763 zł. 70 ct.					
—	22	<i>Wydatek większy</i> z powodu, jak pod poz. 16 lit. b).					
359	—	<i>Wydatek mniejszy</i> z powodu stosowniejszego rozdziału w zajęciach tej służby, oraz niższych cen artykułów mącznych.					
359	2.631						

Wydatki.

Krajowy szpital

Liczba		Poszczególnienie	Oddział				Razem		Kwota prelimino- wana wedle ustawy z dnia 24. września 1892.
ru- bryki	po- zycyi		chorych		położnie		zł.	ct.	
budżetu			Wydatki w roku 1893.						
			zł.	ct.	zł.	ct.	zł.	ct.	
VII.		<b>Z przeniesienia</b>	58.144	30	3.735	17	61.879	47	59.607
		d) Drzewo do kuchni . . . . .	1.726	—	110	—	1.836	—	1.800
		e) Naczynia i sprzęty kuchenne . . . . .	305	49	19	—	324	49	350
		f) Pieczywo dla chorych . . . . .	6.089	58	285	40	6.374	98	7.800
		g) Wino dla chorych . . . . .	1.597	03	—	—	1.597	03	1.000
	43	Wikt lekarza dyżurnego . . . . .	384	68	25	—	409	68	365
	44	Opał sal, łazienek i innych ubikacyj . . . . .	4.366	85	279	—	4.645	85	4.200
	45	Oświetlenie naftą z lampiarzem i innymi potrzebami . . . . .	1.480	08	95	—	1.575	08	1.800
	46	Sprzęty, zakupno i naprawa . . . . .	1.509	02	98	20	1.607	22	2.000
	47	Fiakrowe dla rządcy . . . . .	188	—	12	—	200	—	200
	48	Utrzymanie ogrodu spacerowego . . . . .	103	59	5	—	108	59	100
	49	Pralnia . . . . .	7.698	68	493	—	8.191	68	7.200
	50	Bielizna, pościel i odzież:							
		a) Zakupno i naprawa . . . . .	9.390	20	603	12	9.993	32	10.000
		b) 1 Siostra Miłosierdzia w magazynie bielizny:							
		α) płaca . . . . . 80 zł. — ct.							
		β) wikt z pieczywem i dodatkami . . . . . 195 „ 60 „							
		γ) ryczałt za pranie bie- lizny . . . . . 21 „ 75 „	279	35	18	—	297	35	292
	51	Słoma do sienników . . . . .	597	99	33	—	635	99	750
		<b>Suma rubryki VII. . . . .</b>	<b>93.860</b>	<b>84</b>	<b>5.815</b>	<b>89</b>	<b>99.676</b>	<b>73</b>	<b>97.464</b>



powszechny we Lwowie.

Wydatki.

W porównaniu z kwotą preliminaryowaną okazują się wydatki		Uzasadnienie różnic	Należytości			
mniejsze zł.	większe zł.		czynne		bierne	
			z roku bieżącego			
			zł.	ct.	zł.	ct.
359	2.631					
—	36	Wydatek większy z powodu nieco wyższych cen drzewa.				
26	—	Wydatek mniejszy z powodu większego zapasu z końcem r. 1892.				
1.425	—	Wydatek mniejszy z powodu niższych cen mąki.				
—	597	Wydatek większy z powodu zapisywania chorym ze względów leczniczych większej ilości wina, i cen jego nieco wyższych w stosunku do lat dawniejszych.				
—	45	Wydatek większy na podstawie rzeczywistego kosztu wikt obliczonego przez zarząd szpitala.				
—	446	Wydatek większy z powodu nieco wyższych cen drzewa tudzież silnych mrozów.				
225	—	Wydatek mniejszy z powodu niższej ceny nafty.				
393	—	z powodu zakupna w r. 1892. nowych żelaznych łózek.				
—	9	Wydatek większy nieznacznie, nie dający się naprzód dokładnie obliczyć.				
—	992	Wydatek większy z powodu wyższych cen drzewa i za nisko uchwalonej na ten cel kwoty. Pranie bielizny kosztowało bowiem: w 1890 r. 6.994 zł. w 1891 r. 7.192 „ w 1892 r. 8.418 „ 22.604 zł. za 3 lata. czyli przeciętnie 7.535 zł., a w stosunku do 2 ostatnich lat przeciętnie 7.805 zł.				
7	—	Wydatek mniejszy nieznacznie.				
—	6	Wydatek większy, z powodu, jak przy poz. 16 lit. b).				
114	—	Wydatek mniejszy, z powodu niższych cen. W 1892. roku kosztowało 100 klg. słomy przeciętnie 1 zł. 87 ct. zaś w r. 1893 tylko 1 zł. 40 ct.				
2.549	4.762					
	2.213					

Wydatki.

Krajowy szpital

Liczba		Poszczególnienie	Oddział				Razem		Kwota preliminowana według ustawy z dnia 24. września 1892.
ru- bryki	po- zycyi		chorych		położnic		zi.	ct.	
budżetu			Wydatki w roku 1893.						
			zi.	ct.	zi.	ct.	zi.	ct.	
VIII.		<b>Koszta sanitarne.</b>							
	52	Lekarstwa . . . . .	8.417	21	379	67	8.796	88	8.000
	53	Potrzeby sanitarne . . . . .	7.386	87	411	77	7.798	64	8.500
	54	Szczudła, buty, opaski i t. p. . . . .	932	90	55	—	987	90	750
	55	Laboratorium chemiczno-patologiczne . . . . .	148	63	9	—	157	63	100
	56	Prosektoryum . . . . .	77	19	5	—	82	19	250
	57	Instrumenta chirurgiczne . . . . .	790	06	47	99	838	05	750
	58	Koszta pogrzebowe . . . . .	940	—	60	—	1.000	—	1.000
		<u>Suma rubryki VIII.</u>	<u>18.692</u>	<u>86</u>	<u>968</u>	<u>43</u>	<u>19.661</u>	<u>29</u>	<u>19 650</u>
IX.		<b>Koszta kancelaryjne.</b>							
	59	Druki, litografie, potrzeby do pisania, koszta insercyjne i t. p. . . . .	779	01	53	—	832	01	1.000
X.		<b>Koszta kapliczne . . . . .</b>							
	60		198	27	12	—	210	27	240
XI.		<b>Utrzymanie budynków.</b>							
	61	Konserwacye i reparacye: a) zwyczajne . . . . .	3.022	10	194	90	3.217	—	3.200
		<u>Do przeniesienia . . . . .</u>	<u>3.022</u>	<u>10</u>	<u>194</u>	<u>90</u>	<u>3.217</u>	<u>—</u>	<u>3.200</u>

powszechny we Lwowie.

Wydatki.

W porównaniu z kwotą preliminowaną okazują się wydatki		Uzasadnienie różnic	Należytości			
			czynne		bierne	
z roku bieżącego						
mniejsze zł.	większe zł.		zł.	ct.	zł.	ct.
—	797	Wydatek większy, ponieważ kwotę 8.000 zł. w obec wydatku w 1891. roku w kwocie 8.515 zł. i wydatku 1892. r. w kwocie 9.146 zł. za niską uchwalono — zrównoważony zaoszczędzeniem poz. 53.				
1.002	—	Wydatek mniejszy, ponieważ w obec zwiększonej ilości zakupionych lekarstw pod poz. 52., zakupiono mniej surowych materiałów aptecznych. Wogóle te 2 pozycje razem wzięte przedstawiają zaoszczędzenie 205 zł.				
—	238	Wydatek większy odpowiedni do ilości chorób, leczonych chirurgicznie.				
—	58	Wydatek większy, z powodu zakupu paru nowych przyrządów nieodzownych do doświadczeń, odpowiednich do obecnego stanu nauki.				
168	—	Wydatek mniejszy, z powodu większego zapasu narzędzi sekcyjnych i materiałów aptecznych z r. 1892.				
—	88	Wydatek większy, ponieważ przedsiębrano znaczniejsze na prawy i zakupiono nowe instrumenta najnowszych wynalazków.				
—	—					
1.170	1.181					
	11					
168	—	Wydatek mniejszy wskutek większego zapasu druków pozostałych z r. 1892. i niższych kosztów insercyjnych z powodu ogłoszeń konkursów na p sady.				
30	—	Wydatek mniejszy wedle rzeczywistej potrzeby, tudzież zapasu świec z r. 1892.				
—	17	Wydatek większy z powodu naprawy studni, wodociągów i obrukowań.				
—	17					

Wydatki.

Krajowy szpital

Liczba		Poszczególności	Oddział				Razem		Kwota preliminowana wedle ustawy z dnia 24 września 1892.	Kwota dotychczas wydatkująca z d. 1. maja 1893.	Razem		
ru- bryki	po- zycyi		chorych		położnic		Razem						
budżetu			Wynikłości w roku 1893.										
			zł.	ct.	zł.	ct.	zł.	ct.				zł.	zł.
XI.		Z przeniesienia . . . . .	3.022	10	194	90	3.217	—	3.200	—	3.200		
		<i>b) nadzwyczajne:</i>											
		<i>a) Na budowę zakładu położnic . . . . .</i>	—	—	119.999	92	119.999	92	120.000	—	120.000		
		<i>β) Na rekonstrukcyę i wybetonowanie kanałów, tudzież przerobienie wychodków . . . . .</i>	3.196	—	204	—	3.400	—	—	3.400	3.400		
	62	Asekuracya budynków . . . . .	151	84	10	—	161	84	180	—	180		
	63	Kominiarze i straż ogniowa . . . . .	423	—	27	—	450	—	450	—	450		
		Razem: { zwyczajne . . . . .	3.596	94	231	90	3.828	84	3.830	—	3.830		
		{ nadzwyczajne . . . . .	3.196	—	120.203	92	123.399	92	120.000	3.400	123.400		
		Suma rubryki XI. . . . .	6.792	94	120.435	82	127.228	76	123.830	3.400	127.230		
XII.		<b>Odsetki od kapitałów dłużnych.</b>											
	64	<i>Funduszowi stypendyjnemu Głowińskiego:</i> 5% od kwoty 6.705 zł. 3 kr. m. k. za część budynku użytą dla oddziału położnic . . . . .	—	—	352	02	352	02	352	—	—		
	65	5% od kwoty 26.802 złr. 11 kr. m. k. za część budynku użytą dla oddziału chorych . . . . .	1.408	06	—	—	1.408	06	1.408	—	—		
		Suma rubryki XII. . . . .	1.408	06	352	02	1.760	08	1.760	—	—		
XIII.	66	<b>Podatki i daniny . . . . .</b>	7	54	1	—	8	54	20	—	—		
XIV.		<b>Rozmaite.</b>											
	67	Utrzymanie biblioteki . . . . .	119	50	8	—	127	50	125	—	—		
	68	Przypadkowe:											
		<i>a) Koszta sądowe, portorya i inne nieprzewidziane . . . . .</i>	188	22	17	08	205	30	200	—	—		
		<i>b) Zastępstwa chorych i urlopowanych funkcyonaryuszów . . . . .</i>	539	66	23	—	562	66	300	—	—		
		Suma rubryki XIII. . . . .	847	38	48	08	895	46	625	—	—		

powszechny we Lwowie.

Wydatki.

W porównaniu z kwotą preliminowaną okazują się wydatki		Uzasadnienie różnic	Należytości			
			czynne		bierne	
z roku bieżącego						
mniejsze zł.	większe zł.		zł.	ct.	zł.	ct.
—	17					
—	—	Z uchwalonej kwoty 120.000 zł. — ct. wydano rzeczywiście 117.090 " 03 " przenosząc pozostałe 2.909 zł. 97 ct. na rachunek roku 1894. w myśl uchwały wys. Sejmu z d. 2. kwietnia r. 1892.				
—	—	Z dodatkowo uchwalonej kwoty 3.400 zł. wydano rzeczywiście tylko . . . 700 " przenosząc pozostałe . . . 2.700 zł. na rachunek r. 1894. w myśl uchwały wys. Sejmu z d. 2. kwietnia r. 1892.				
18	—	Wydatek mniejszy, wskutek wyższego procentu zwrotów od zapłaconych polic przez Towarzystwo wzajemnych ubezpieczeń.				
—	—					
18	17					
—	—					
18	17					
—	—					
1	—					
—	—					
—	—					
—	—					
11	—	Wydatek mniejszy, z powodu ryczałtowego zapłacenia w poprzednim roku należytości ekwiwalentowej za V. dziesięciolecie.				
—	2	Wydatek większy nieznacznie nie dający się naprzód dokładnie obliczyć.				
—	5	Wydatek większy dla zmienności wydatków tej pozycji.				
—	263	Wydatek większy z powodu chorób dłuższych oficjała, prosektora i kapelana znajduje pokrycie zupełne w interkalaryach rubryki I. poz. 2. i 7. wydatków.				
—	270					

Wydatki i Dochody.

Krajowy szpital

Liczba		Poszczególnienie	Oddział				Razem		Kwota preliminowana wedle ustawy z dnia 24. września 1892.
ru- bryki	po- zycej)		chorych		położnic				
budżetu			Wynikłości w roku 1893.						
			zł.	ct.	zł.	ct.	zł.	ct.	
XV.		<b>Koszta utrzymania dzieci, zrodzonych na bezpłatnym oddziale położnic.</b>							
	69	Wynagrodzenie mamek za karmienie dzieci, których matki na oddział chorych przeniesiono . . . . .	—	—	2	40	2	40	30
XVI.	70	Ryczałt za utrzymanie dzieci w szpitalu św. Zofii . . . . .	16.000	—	—	—	16.000	—	16.000
—	71	Nadwyżka dochodów oddana funduszowi krajowemu . . . . .	4.567	86 <sup>1</sup> / <sub>2</sub>	—	—	4.567	86 <sup>1</sup> / <sub>2</sub>	—
<b>Dochody.</b>									
<b>I. Dodatki.</b>									
	1	Od c. k. Skarbu za 681.58 mtr. kub. drzewa opałowego, część przypadająca na te oddziały . . . . .	1.420	56	159	11	1.579	67	1.450
	2	Od kasy miejskiej we Lwowie 1/5 część dochodu z myta . . . . .	26.056	45	—	—	26.056	45	25.900
	3	Od kasy miejskiej we Lwowie na utrzymanie trupiarni . . . . .	77	97	6	03	84	—	84
		Suma rubryki I. . . . .	27.554	98	165	14	27.720	12	27.434
II.	4	Oplaty pośmiertne . . . . .	4.164	73	—	—	4.164	73	9.000

powszechny we Lwowie.

Wydatki i Dochody.

W porównaniu z kwotą preliminowaną okazują się wyniki		Uzasadnienie różnic	Należitości				
			czynne		bierne		
			z roku bieżącego				
mniejsze	większe			zł.	ct.	zł.	ct.
zł.	zł.			zł.	ct.	zł.	ct.
28	—	Wydatek mniejszy, ponieważ w r. 1893. tylko jeden taki wypadek zaszedł.					
—	4.568	<p>Wydatek większy, ponieważ dochody rzeczywiste oddziału chorych były większe od uchwalonych o kwotę . . . . . 22.017 zł.</p> <p>natomiast wydatki rzeczywiste były większe od uchwalonych tylko o kwotę . . . . . 5.496 „</p> <p>zatem okazała się nadwyżka w kwocie . . . . . 16.521 zł.</p> <p>z której po pokryciu niedoboru wykazanego w budżecie . . . . . 8.757 zł.</p> <p>i potrąceniu przypadającej na ten oddział części z kredytu dodatkowego 3.400 zł. w kwocie . . . . . 3.196 „ 11.953 „</p> <p>pozostaje ostateczna nadwyżka j. w. 4.568 zł.</p>					
—	130	Dochód większy, z powodu wyższych cen drzewa.					
—	156	Dochód większy, zależny od dochodu z myta jaki magistrat pobiera.					
—	286						
4.835	—	Dochód mniejszy wskutek niestałości wpływów nie dający się naprzód obliczyć a zależny od śmiertelności.	2.158	05	—	—	

Dochody.

Krajowy szpital

Liczba		Poszczególnienie	Oddział				Razem		Kwota preliminowana wedle ustawy z dnia 24. września 1892.	Kwota dodatkowy według ustawy z d. 15. maja 1893.	Razem		
			chorych		położnic								
ru- bryki	po- zyczy		Dochody w roku 1893.										
budżetu			zł.	ct.	zł.	ct.	zł.	ct.				zł.	zł.
III.		<b>Zwroty kosztów leczenia.</b>											
	5	Od funduszu krajowego galicyjskiego .		156.795	35	11.924	56	168.719	91	151.000	—	—	
	6	" samopłacących .		12.195	00 <sup>1</sup> / <sub>2</sub>	95	60	12.290	60 <sup>1</sup> / <sub>2</sub>	10.200	—	—	
	7	" funduszków obcokrajowych i innych publicznych .		9.451	73	180	—	9.631	73	4.650	—	—	
		<u>Suma rubryki III. .</u>		<u>178.442</u>	<u>08<sup>1</sup>/<sub>2</sub></u>	<u>12.200</u>	<u>16</u>	<u>190.642</u>	<u>24<sup>1</sup>/<sub>2</sub></u>	<u>165.850</u>	—	—	
IV.		<b>Rozmaite.</b>											
	8	Zwroty zaliczek na płace z lat ubiegłych, przeniesione z rubr. I. wyd. .		1 824	43	135	—	1.959	43	—	—	—	
		Zwroty zaliczek na płace z lat ubiegłych, przeniesione z rubr. II. wyd. .		—	—	18	75	18	75	—	—	—	
		<u>Suma rubryki IV. .</u>		<u>1.882</u>	<u>66</u>	<u>153</u>	<u>75</u>	<u>2.036</u>	<u>41</u>	<u>150</u>	—	—	
	9	Dotacya z funduszu krajowego .		—	—	121.465	22	121.465	22	131.169	3.400	134.569	



**powszechny we Lwowie.**

**Dochody.**

W porównaniu z kwotą preliminowaną okazują się dochody		Uzasadnienie różnic	Należytości			
			czynne		bierne	
			z roku bieżącego			
mniejsze zł.	większe zł.		zł.	ct.	zł.	ct.
—	17.720	<i>Dochód większy</i> , z powodu zlikwidowania znacznych zaległości z lat ubiegłych.	124.982	13		
—	2.090	<i>Dochody większe</i> , z powodu energicznego ściągania zaległości, tudzież większych wpływów od kas chorych.	180	80		
—	4.982					
—	24.792	<i>*)Z wykazanych obok zaległości czynnych z roku bieżącego w kwocie . . . . . 125.162 zł. 93 ct. i takichże zaległości z lat ubiegłych w kwocie . . . . . 90.120 „ 64 1/2 „ zatem w ogólnej kwocie 215.283 zł. 57 1/2 ct. przypada:</i>	125.162	93 <sup>*)</sup>	—	—
		<i>a) Na oddział chorych: z roku bieżącego 124.394.13 zł. z lat ubiegłych 89.675.88 1/2 „ 214.070.01 1/2 zł.</i>				
		<i>b) Na oddział położnic: z roku bieżącego 768.80 zł. z lat ubiegłych 444.76 „ 1.213.56 zł.</i>				
		<i>Straciwszy z powyższych zaległości zarachowane należytości do zwrotu w rachunkach za III. i IV. kwartał r. 1893. a nobrane na rachunek r. 1894. w łącznej sumie 98.322.73 „</i>				
		<i>Okazuje się ostateczna zaległość 115.747.28 1/2 zł. 1.213.56 ct.</i>				
		<i>Ogółem w obu oddziałach . . . . 116.960.84 1/2 zł. a zgodna z odnośnymi protokołami stanu chorych za r. 1893.</i>				
92	—	<i>Dochód mniejszy</i> , wskutek zmienności tej rubryki.				
—	1.959	<i>Dochód większy</i> , jako budżetem nieobjęty ze zwrotu zaliczek udzielonych na płace w latach ubiegłych, a zarachowanego na rubryki stałe w myśl uchwały wys. Sejmu z d. 14. października 1874.				
—	19					
92	1.978					
13.104	1.886	<i>Dochód mniejszy</i> , ponieważ wydatki rzeczywiste były od uchwalonych budżetem o kwotę . . . . . 1.038 zł. zaś rzeczywiste dochody większe od uchwalonych o kwotę . . . . . 113 „ doliczywszy do tego potrącony w uzasadnieniu różnic przy poz. 71. wydatków niedobór funduszu chorych uchwalony budżetem w kwocie . . . . . 8.757 „ wraz z częścią kredytu dodatkowego 3.400 zł. na fundusz chorych przypadającą . . . . . 3.196 „ otrzymujemy mniejszą dotację jak obok . 13.104 zł.				
	—					

# WYKAZ NALEŻYTOŚCI

czynnych i biernych z lat ubiegłych z końcem roku 1893.

Liczba		Poszczególności	Należytości						
ru- bryki	po- zycy		czynne		biernie				
budżetu			zł.	ct.	zł.	ct.			
		<b>A. Wydatki.</b>							
		Płace i emolumenta etatowe.							
I.	15a	Zaliczki na płace . . . . .	1.571	—	—	—			
		Suma A. . . . .	1.571	—	—	—			
		<b>B. Dochody</b>							
		Opłaty pośmiertne.							
II.	4	Zaległe należytości od stron obowiązanych . . . . .	1.199	28	—	—			
		<b>Zwroty kosztów leczenia.</b>							
III.	5—7	a) od samopłacących . . . . .	2.117	zł. 10	ct.				
		b) " funduszów obcokraj. i innych publ. 1.029 " 22 "	1.029	" 22	"				
		c) " stron rozmaitych niewyślędzonych 86.974 " 32 <sup>1</sup> / <sub>2</sub> "	86.974	" 32 <sup>1</sup> / <sub>2</sub>	"	90.120	64 <sup>1</sup> / <sub>2</sub>	—	
		Suma B. . . . .	91.319	92 <sup>1</sup> / <sub>2</sub>	—	—			
		Do tego: Suma A . . . . .	1.571	—	—	—			
		Razem . . . . .	92.890	92 <sup>1</sup> / <sub>2</sub>	—	—			

IV.

Fundusz podrzutków we Lwowie.

---

# Zamknięcie rachunku

za rok

1893.



## Fundusz podrzuteków

Liczba		Pozycje	Wynikłości w roku 1893		Kwota preliminowana wedle ustawy z d. 24. września 1892.
rubryki	pozycji		zł.	ct.	
budżetu					zł.
<b>Wydatki.</b>					
I.	1	Potrzeby kancelaryjne na druki i t. p.	—	—	10
<b>Remuneracye i zapomogi.</b>					
II.	2	Akuszerce zakładu położnic za stręczenie żywicielek, tudzież pieluszkowe	—	—	10
	3	Żywicielkom za gorliwe pielegnowanie dzieci w pierwszym roku życia	—	—	10
	4	Tymże za gorliwe dozorowanie dorosłych dzieci i na potrzeby szkolne	15	—	50
		Suma rubryki II.	15	—	70
III.	5	Koszta utrzymania dzieci	184	—	264
IV.	6	Koszta leczenia dzieci	—	—	10
V.	7	Zapomogi dla położnic	5.214	—	5.000
<b>Rozmaite wydatki.</b>					
VI.	8	Żywicielkom na koszta pogrzebowe ryczałt	—	—	10
	9	Zwrot kosztów utrzymania dzieci do gminy miasta Lwowa przynależnych	—	—	50
		Suma rubryki VI.	—	—	60
		<b>Ogólna suma wydatków</b>	5.413	—	5.414
<b>Dochody.</b>					
	1	Dotacya z funduszu krajowego	5.413	—	5.414

we Lwowie.

W porównaniu z kwotą preliminowaną okazują się wynikiłości		Uzasadnienie różnic	Należności			
			czynne		bierne	
z roku bieżącego						
mniejsze zł.	większe zł.		zł.	ct.	zł.	ct.
10	—	Nie było żadnego wydatku.	—	—	—	—
10	—		—	—	—	—
10	—		—	—	—	—
35	—		—	—	—	—
55	—	Wydatki mniejsze, zastosowane do rzeczywistej potrzeby.	—	—	—	—
80	—		—	—	—	—
10	—	Nia było żadnego wydatku.	—	—	—	—
—	214	Wydatek większy z powodu większej liczby połoźnic, które się poddały praktyce lekarskiej.	—	—	—	—
10	—	Nie było żadnego wydatku.	—	—	—	—
50	—		—	—	—	—
60	—		—	—	—	—
215	214		—	—	—	—
1	—					
1	—	Dochód mniejszy, ponieważ w takiej wysokości pobrano dotacyę, jaka okazała się potrzebną do pokrycia wydatków.	—	—	—	—

### Stan majątku z końcem roku 1893.

#### Stan czynny:

Należytości czynne z lat ubiegłych:

	Szczegół	Ogół
a) taksy od przyjęcia dzieci tutejszo- i obcokrajowych . . . . .	369 zł. 50 ct.	
b) zwrot kosztów utrzymania dzieci . . . . .	<u>72 „ 96 „</u>	442 zł. 46 ct.

#### Stan bierny:

Należytość bierna z roku bieżącego . . . . .		<u>— „ — „</u>
	<b>Czysty stan czynny</b>	<b>. 442 zł. 46 ct.</b>

V.

Krajowy zakład dla obłąkanych  
na Kulparkowie.

---

**ZAMKNIĘCIE RACHUNKU**

za rok

**1893.**

W załączeniu wykaz należytości czynnych i biernych z lat ubiegłych.

LW. 57.362/94.





obciążonych na Kulparkowie.

W porównaniu z kwotą preliminowaną okazują się wynikiłości		Uzasadnienie różnic	Należytości			
			czynne		bierne	
			z roku bieżącego			
mniejsze zł.	większe zł.		zł.	ct.	zł.	ct.
<b>Porównanie sumaryczne</b>						
—	1.236	kwot preliminowanych z rzeczywistymi wynikiściami bez względu na nadwyżkę dochodów, przedstawia się jak następuje:	1 265	90	—	—
1.540	—	<b>Wydatki</b> preliminar. wynosiły 209.567 zł.				
372	—	rzeczywiste bez nadwyżki 219.831 „				
40	—	zatem były <i>większe</i> o kwotę 10.264 zł.				
—	7	<b>Dochody</b> preliminar. wynosiły 186.480 zł.				
—	8.307	rzeczywiste zaś . . . 226.363 „				
—	11	były zatem <i>większe</i> o kwotę 39.883 zł.				
—	1 019	<b>W y n i k</b> w ogóle jest <i>korzystniejszy</i> o różnicę w kwocie . . . . . 29.619 zł.				
—	3	a zgodny z większym wynikiem oddanej nadwyżki dochodów przy poz. 64 w kwocie . . . . . 6.532 zł.	723	82	—	50
2	—	a mniej pobraną dotację w kwocie . . . . . 23.087 „				
—	1.712	Razem j. w. 29.619 zł.				
—	—					
—	119					
—	284					
—	3					
—	11					
494	—					
—	—					
1.954	12.701		1.989	72	—	50
494	11					
2.448	12.712					
—	6.532					
2.448	19.244					
—	16.796					
<b>Stan majątku z końcem roku 1893.</b>						
<i>Stan czynny:</i>						
—	—	Należytości czynne: Szczegół: Ogół.				
—	76	1. W rubrykach wydatków:				
—	3.861	a) Bieżące . 1.989 zł. 72 ct.	34.609	28	—	—
—	33.387	b) Z lat ub. (str. 406) 1.606 „ 36 „ 3.596 zł. 08 ct.	45	25	—	—
—	2.559	2. W rubrykach do hodów:				
—	39.883	a) Bieżące . 34.654 zł. 53 ct.	34.654	53	—	—
23.087	—	b) Z lat ub. (str. 406) 20.347 „ 56 „ 55.002 „ 09 „ 58.598-17				
—	16.796					
<i>Stan bierny:</i>						
Należytości bierne z końcem roku 1893. — 50						
zatem czysty stan czynny 58.597-67						

Wydatki.

Krajowy zakład dla

Liczba		Poszczególnienie	Wydatki w roku 1893.		Kwota preliminowana według ustawy z dnia 24. września 1892.
ru- bryki	po- zyty		zł.	ct.	zł.
budżetu					
<b>I. Płace i emolumenta etatowe.</b>					
1		Dyrektor: a) Płaca . . . . .	2.200	—	2.200
		b) Dodatek osobisty . . . . .	800	—	800
		c) Dodatki pięcioletnie . . . . .	600	—	600
2		2 prymaryuszów: a) Płaca . . . . .	3.000	—	3.000
		b) Relutum za wikt . . . . .	816	—	816
		c) Dodatki pięcioletnie . . . . .	400	—	400
3		2 sekundaryuszów: a) Płaca . . . . .	2.000	—	2.000
		b) Relutum za wikt . . . . .	816	—	816
4		2 kapelanów: a) Płaca . . . . .	800	—	800
		b) Wikt w naturze gr. kat. kapelana . . . . .	303	61	300
		c) Relutum za wikt rz. " " . . . . .	300	—	300
		d) Dodatki pięcioletnie . . . . .	208	59	209
5		Rządca: a) Płaca . . . . .	1.200	—	1.200
		b) Relutum za wikt . . . . .	408	—	408
		c) Dodatki pięcioletnie . . . . .	428	83	429
6		2 oficyałów: a) Płaca . . . . .	2.120	—	2.120
		b) Dodatki pięcioletnie . . . . .	325	—	325
		c) Dodatki osobiste . . . . .	300	—	300
7		I. pisarz: a) Płaca . . . . .	600	—	600
		b) Relutum za wikt . . . . .	360	—	360
8		II. pisarz: a) Płaca . . . . .	400	—	400
		b) Relutum za wikt . . . . .	360	—	360
		c) Dodatki pięcioletnie . . . . .	100	—	100
9		Maszynista: a) Płaca . . . . .	600	—	600
		b) Relutum za wikt . . . . .	360	—	360
10		Wozny: a) Płaca . . . . .	150	—	150
		b) Wikt z pieczywem . . . . .	269	68	286
		c) Dodatek na ubiór . . . . .	50	—	50
		d) " " pięcioletni . . . . .	30	—	30
11		Odźwierny: a) Płaca . . . . .	150	—	150
		b) Wikt z pieczywem . . . . .	269	68	286
		c) Dodatek na ubiór . . . . .	50	—	50
		<b>Razem . . . . .</b>	<b>20.775</b>	<b>39</b>	<b>20.805</b>
—		Do tego zaliczki udzielone na płace w kwocie 1.917 zł. — ct. po strąceniu rat bieżących . . . . . 651 " 10 "	1.265	90	—
		<b>Suma rubryki I. . . . .</b>	<b>22.041</b>	<b>29</b>	<b>20.805</b>



Wydatki.

Krajowy zakład dla

Liczba		Poszczególności	Wydatki w roku 1893.		Kwota preliminowana wedle ustawy z dnia 24. września 1892.
ru- bryki	po- zycy		zł.	ct.	
budżetu					
II.		<b>Koszta utrzymania osób nieetatowych.</b>			
	12	18 Sióstr Miłosierdzia oddziałowych:			
		a) Płaca . . . . .	1.360	—	1.440
		b) Wikt z pieczywem i dodatkami . . . . .	3.615	05	4.140
	13	Dyetaryusz: a) Płaca . . . . .	456	25	456
		b) Relutum za wikt . . . . .	360	—	360
	14	Służba wyższa:			
		a) Płaca: Slusarz . . . . . 264 zł. — ct.			
		Stolarz . . . . . 240 " — "			
		Krawiec . . . . . 180 " — "			
		Szewc . . . . . 180 " — "			
		5 dozorców starszych . . . . . 847 " 50 "			
		2 palaczy przy maszynie parowej 312 " — "	2.023	50	2.076
		b) Wikt z pieczywem 8 osób służby wyższej 1.725 zł. 40 ct.			
		" " 3 " " " 394 " 48 "	2.119	88	2.210
	15	Służba oddziałowa:			
		a) Płaca . . . . .	8.354	09	8.628
		b) na podwyższenie płac . . . . .	535	65	700
		c) Wikt z pieczywem . . . . .	11.430	03	11.644
		d) Gratyfikacye z końcem roku . . . . .	250	—	250
	16	Premie dla dozorców i dozoreczyń . . . . .	—	—	—
	17	Służba domowa:			
		a) Płaca . . . . .	1.143	63	1.188
		b) Wikt z pieczywem . . . . .	1.528	63	1.625
		c) Gratyfikacye z końcem roku . . . . .	50	—	50
		<b>Suma rubryki II. . . . .</b>	<b>33.226</b>	<b>71</b>	<b>34.767</b>
III.		<b>Pensye i emerytury.</b>			
	18	Grund Ludwika, wdowa po rządecy . . . . .	26	—	26
	19	Burkhardt Franciszka, wdowa po kontrolorze . . . . .	19	—	19
	20	Dr. Berthleff Karol, były dyrektor . . . . .	149	—	149
	21	Kłosowski Jan, były dozorca . . . . .	48	—	48
	22	Kłosowska Teresa, była dozorczyńni . . . . .	48	—	48
	23	Dr. Dobiński Włodzimierz, były prymaryusz . . . . .	566	66	567
	24	Wojtowicz Karolina, była akuszerka . . . . .	15	33	184
	25	Sterniuk Jakób, były odźwierny . . . . .	45	83	250
	26	Węgrzyn Jan, były dozorca . . . . .	60	—	60
		<b>Suma rubryki III. . . . .</b>	<b>977</b>	<b>82</b>	<b>1.351</b>

obłąkanych na Kulparkowie.

Wydatki.

W porównaniu z kwotą preliminowaną okazują się wydatki		Uzasadnienie różnic	Należności			
			czynne		bierne	
z roku bieżącego						
zł.	zł.		zł.	ct.	zł.	ct.
80	—	<p><i>Wydatek mniejszy o płacę 1 Siostry Miłos., której przyjęcie do nowego pawilonu, otwartego dopiero przy końcu r. 1893, nie było koniecznem.</i></p> <p><i>Wydatek mniejszy o koszt wiktu 1 Siostry Miłosierdzia i z powodu tańszych artykułów żywności.</i></p>				
525	—					
—	—					
53	—	<p><i>Wydatek mniejszy w skutek interkalaryum jednego dozorcey.</i></p>				
90	—	<p><i>Wydatek mniejszy z powodu podanego przy poz. 10.</i></p>				
274	—	<p><i>Wydatek mniejszy w skutek interkalaryów.</i></p> <p><i>Wydatek mniejszy, gdyż w skutek interkalaryów odpadły niektóre podwyższenia.</i></p>				
164	—					
214	—	<p><i>Wydatek mniejszy z powodu niższych cen artykułów żywności i interkalaryów.</i></p>				
—	—					
44	—	<p><i>Wydatki mniejsze w skutek interkalaryów i tańszych artykułów żywności.</i></p>				
96	—					
—	—					
1.540	—					
—	—	<p><i>Wydatki mniejsze z powodu śmierci emerytów.</i></p>				
—	—					
—	—					
—	—					
168	—					
204	—					
372	—					

Wydatki.

Krajowy zakład dla

Liczba		Poszczególnienie	Wydatki w roku 1893.		Kwota preliminowa- na wedle ustawy z dnia 24. września 1892.
ru- bryki	po- zycyi		zł.	ct.	zł.
budżetu					
IV.		<b>Zaopatrzenia, odstawnic i dary z łaski.</b>			
	27	Christl Laura, sierota po kontrolorze . . . . .	7	—	7
	28	Hammer Joanna, sierota po pisarzu . . . . .	7	—	7
		Suma rubryki IV. . . . .	14	—	14
V.	29	<b>Odprawy i spłaty kwartałów pośmiertnych . . . . .</b>	—	—	40
VI.		<b>Remuneracye i zapomogi.</b>			
	30	Za sprawdzanie recept . . . . .	128	34	126
	31	Remuneracye i zapomogi . . . . .	605	—	600
		Suma rubryki VI. . . . .	733	34	726
VII.		<b>Koszta gospodarcze.</b>			
	32	Żywnienie chorych:			
		a) Zwyczajna strawa i dodatki . . . . .	52.273	95	48.000
		b) 5 Sióstr Miłosierdzia:			
		α) Płaca roczna . . . . .	400	zł. — ct.	
		β) Wikt z dodatkami . . . . .	1.063	„ 25 „	
			1.463	25	1.550
		c) Służba kuchenna i magazynowa:			
		α) Płaca . . . . .	826	zł. 78 ct.	
		β) Wikt z pieczywem . . . . .	1.335	„ 52 „	
		γ) Gratyfikacye . . . . .	40	„ — „	
			2.202	30	2.200
		Do przeniesienia . . . . .	55.939	50	51.750

obłąkanych na Kulparkowie.

Wydatki.

W porównaniu z kwotą preliminowaną okazują się wydatki		Uzasadnienie różnic	Należitości				
			czynne		bierne		
mniejsze	większe		z roku bieżącego				
zł.	zł.		zł.	ct.	zł.	ct.	
—	—						
—	—						
—	—						
40	—	Nie było żadnego wydatku z tego tytułu.					
—	2	<i>Wydatek nieznacznie większy</i> wynikł z repartycji kosztów na ten fundusz.					
—	5	<i>Wydatek nieznacznie większy</i> z powodu rzeczywistej potrzeby.					
—	7						
—	4.274	<i>Wydatek większy</i> pomimo tańszych niż w roku 1892. artykułów żywności z powodu większej ilości dni leczenia, która w stosunku do r. 1892. była wyższą o 4.583 dni. Pomimo to jednak wydatki tej pozycji są w tym roku mniejsze, aniżeli były w r. 1892.; i tak: W r. 1892. było dni leczenia 230.014, a koszta wynosiły 53.660 zł.; w r. 1893 było dni leczenia 234.597, a koszta wynosiły tylko 52.274 zł., a zatem dni leczenia więcej o 4.583, koszt zaś mniejszy o 1.386 zł. Wzrostu dni leczenia dowodzą niżej podane cyfry: w r. 1891. było dni leczenia 218.180 " 1892. " " " 230.014 " 1893. " " " 234.597					
87	—	<i>Wydatek mniejszy</i> z powodu jak poz. 10.					
—	2	<i>Wydatek nieznacznie większy</i> wedle rzeczywistego kosztu wikt z pieczywem.					
87	4.276						

Wydatki.

Krajowy zakład dla

Liczba		Poszczególne	Wydatki w roku 1893.		Kwota preliminowana według ustawy z dnia 24. września 1892
ru- bryki	po- zycyi		zł.	ct.	zł.
budżetu					
VII.		Z przeniesienia	55.939	50	51.750
		d) Drzewo i węgle do kuchni	3.129	57	3.000
		e) Naczynia i sprzęty kuchenne	577	39	600
		f) Pieczywo z piekarzem	9.069	04	8.600
		g) Wino dla chorych	720	24	450
33		Opał sal, łazienek i innych ubikacyi	7.284	61	7.000
34		Oświetlenie	1.734	37	1.700
35		Sprzęty gospodarcze:			
		a) Zakupno i naprawa: 1. zwyczajne	2.031	35	2.000
		2. nadzwyczajne	1.011	20	1.000
		b) 1 Siostra Miłosierdzia: Płaca	80	—	80
		Wikt z dodatkami	212	65	230
36		Utrzymanie 2 par koni z furmanami, naprawą wozów, uprząży i t. p.	1.372	03	1.400
37		Uprawa pól z połową kosztów utrzymania ogrodnika i innymi potrzebami	10.978	29	8.219
38		Utrzymanie ogrodów warzywnych z połową kosztów utrzymania ogrodnika	713	30	624
39		Podatek gruntowy i inne nieprzewidziane wydatki folwarku	102	—	147
40		Utrzymanie parku i ogrodów spacerowych dla chorych	184	27	200
41		Utrzymanie pralni:			
		a) Drzewo i inne potrzeby	4.679	98	4.422
		b) 2 Siostry Miłosierdzia: α) Płaca	160	—	160
		β) Wikt z dodatkami:	425	30	460
42		Bielizna, pościel i odzież:			
		a) Zakupno i naprawa	5.600	50	5.600
		Do przeniesienia { 1. zwyczajne	104.994	39	96.642
		2. nadzwyczajne	1.011	20	1.000



# obłąkanych na Kulparkowie.

## Wydatki.

W porównaniu z kwotą preliminowaną okazują się wydatki		Uzasadnienie różnic	Należitości			
			czynne		bierne	
z roku bieżącego						
mniejsze	większe		zł.	ct.	zł.	ct.
zł.	zł.					
87	4.276					
—	130	<i>Wydatek większy z powodu źle funkcyonujących przez pewien czas kotłów parowych i gotowania strawy dla większej liczby chorych.</i>				
23	—	<i>Wydatek mniejszy w skutek oszczędnego zakupna.</i>				
—	469	<i>Wydatek większy z powodu wzrostu dni leczenia, podanego przy poz. 32 a).</i>				
—	270	<i>Wydatek większy spowodowany wzrostem ilości dni leczenia, tudzież podrożeniem wina.</i>				
—	285	<i>Wydatek większy z powodu opalania nowych pawilonów.</i>				
—	35	<i>Wydatek większy z powodu oświetlania nowych pawilonów.</i>				
—	31	<i>Wydatki większe z powodu iż kwota na ten cel uchwalona okazała się niewystarczającą.</i>				
—	11					
17	—	<i>Wydatek mniejszy z powodu jak poz. 10.</i>				
28	—	<i>Wydatek mniejszy z powodu miernej ceny siana.</i>				
—	2 759	<i>Wydatek większy z powodu słotnego roku, zatem kosztowniejszej uprawy, wreszcie iż wydatkiem tym objęty jest koszt utrzymania krów, wołów, i trzody chlewnej. Przekroczenie to znajduje pokrycie w zyskach pomienionych działów gospodarstwa, wstawionych do rubr. III. poz. 4. dochodów.</i>				
—	89	<i>Wydatek większy z powodu, iż rok był słotny, obrobienie więc i plewienie wymagało więcej robotników donajętych.</i>				
45	—	<i>Wydatek mniejszy, gdyż z kwoty preliminowanej na nieprzewidziane wydatki wyjątkowo nie wydano.</i>				
15	—	<i>Wydatek mniejszy z powodu, iż do robót używano przeważnie chorych za niską opłatą.</i>				
—	258	<i>Wydatek większy w skutek większej ilości chorych.</i>				
—	35	<i>Wydatek mniejszy z powodu jak przy poz. 10.</i>				
—	—					
250	8 602					
—	11					

Wydatki.

Krajowy zakład dla

Liczba		Poszczególnienie	Wydatki w roku 1893.		Kwota preliminowana wedle ustawy z dnia 24. września 1892.
ru- bryki	po- zycy		zł.	ct.	zł.
budżetu					
VII.		Z przeniesienia { 1. <i>zwyczajne</i> . . . . .	104.994	39	96.642
		2. <i>nadzwyczajne</i> . . . . .	1.011	20	1.000
		b) 1 Siostra Miłosierdzia: α) Płaca . . . . .	80	—	80
		β) Wikt z dodatkami . . . . .	212	65	230
43		Słoma do sienników . . . . .	771	54	800
		Suma wydatków: 1. <i>zwyczajne</i> . . . . .	106.058	58	97.752
		2. <i>nadzwyczajne</i> . . . . .	1.011	20	1.000
		<u>Ogólna suma rubryki VII.</u> . . . . .	<u>107.069</u>	<u>78</u>	<u>98.752</u>
VIII.		<b>Koszta sanitarne.</b>			
44		Lekarstwa . . . . .	783	56	900
45		Potrzeby sanitarne . . . . .	6.247	32	5.000
46		Instrumenta chirurgiczne . . . . .	42	08	100
47		Utrzymanie prosektoryum . . . . .	4	50	60
48		Koszta pogrzebowe ubogich chorych i Sióstr Miłosierdzia, tudzież utrzymanie cmentarza . . . . .	201	47	200
		<u>Suma rubryki VIII.</u> . . . . .	<u>7.278</u>	<u>93</u>	<u>6.260</u>
IX.		<b>Koszta kancelaryjne.</b>			
49		Druki, litografie, potrzeby do pisania, koszta insercyjne i t p. . . . .	453	16	450
X.	50	Koszta kapliczne . . . . .	197	95	200

obłąkanych na Kulparkowie.

Wydatki.

W porównaniu z kwotą preliminowaną okazują się wydatki		Uzasadnienie różnic	Należności				
			czynne		bierne		
mniejsze	większe		z roku bieżącego				
zł.	zł.		zł.	ct.	zł.	ct.	
250	8.602 11						
—	—	Wydatek mniejszy z powodu jak przy poz. 10.					
17	—						
28	—	Wydatek mniejszy w skutek niższej ceny słomy.					
295	8.602 11						
—	—						
295	8.613						
	8.318						
116	—	Wydatek mniejszy w skutek ograniczenia się w zadawaniu chorym leków aptecznych, bacząc więcej na higieniczne środki.					
—	1.247	Wydatek większy z powodu zarachowania na tę pozycję niektórych środków aptecznych używanych na lekarstwa, tudzież zakupna w większej ilości materiałów, używanych przeciw epidemii cholerycznej. Przekroczenie to znajduje częściowe pokrycie w oszczędnościach poz 44,					
58	—	Wydatek mniejszy wedle rzeczywistej potrzeby.					
55	—	Wydatek mniejszy, ponieważ nie było potrzeby wyzerpania całej preliminarowanej kwoty.					
—	1	Wydatek nieznacznie większy zależny od śmiertelności.					
229	1.248						
	1.019						
—	3	Wydatek nieznacznie większy z powodu większego nakładu kancelaryjnych druków.					
2	—	Wydatek nieznacznie mniejszy wedle potrzeby.					

Wydatki.

Krajowy szpital dla

Liczba		Poszczególne	Wydatki w roku 1893.		Kwota preliminowana wedle ustawy z dnia 24. września 1892.	Kredyt dodatkowy z dnia 13. maja 1893.	Razem
ru- bryki	po- zycyi		zł.	ct.	zł.	zł.	zł.
budżetu							
XI.		<b>Koszta utrzymania budynków, dróg i urzędzeń.</b>					
	51	Konserwacye i reparacye z pokostowaniem podłóg:					
		a) zwyczajne . . . . .	6.137	11	5.500	—	5.500
		b) nadzwyczajne Rozszerzenie i ogrodzenie cmentarza . . . . .	400	—	—	400	400
	52	Utrzymanie urzędzeń mechanicznych . . . . .	1.739	71	600	—	600
	53	Asekuracya budynków i ruchomości . . . . .	535	67	600	—	600
	54	Kominiarze i straż ogniowa . . . . .	550	—	550	—	550
	55	Utrzymanie dróg dojazdowych . . . . .	799	75	800	—	800
		Razem { 1. zwyczajne . . . . .	9.762	24	8.050	—	8.050
		2. nadzwyczajne . . . . .	400	—	—	400	400
		Soma rubryki XI. . . . .	10.162	24	8 050	400	8.450
XII.	56	<b>Podatki i daniny.</b>	239	30	120	—	120
XIII.		<b>Rozmaite.</b>					
	57	Utrzymanie biblioteki lekarskiej . . . . .	170	57	150	—	150
	58	Książki i czasopisma dla chorych . . . . .	243	87	250	—	250
	59	Myto drogcwe . . . . .	211	91	210	—	210
	60	Przypadkowe:					
		a) Ubezpieczenie służby od wypadku choroby . . . . .	39	66	70	—	70
		b)       "       "       i robotników od wypadku . . . . .	104	52	130	—	130
		c) Zabawy z tańcami urządzane dla chorych . . . . .	167	50	220	—	220
		d) Zastępstwo chorych i urlopowanych funkcyonaryuszów . . . . .	423	—	500	—	500
		e) Koszta przyjęcia komisyi i różne poczesne . . . . .	50	23	60	—	60
		Do przeniesienia . . . . .	1.411	26	1.590	—	1.590

obłąkanych na Kulparkowie.

Wydatki.

W porównaniu z kwotą preliminowaną okazują się wydatki		Uzasadnienie różnic		Należytości			
				czynne		bierne	
				z roku bieżącego			
mniejsze	większe	zł.	ct.	zł.	ct.		
—	637	<p><i>Wydatek większy</i> w skutek pokostowania podłóg w nowych pawilonach, tudzież zaopatrzenia domu mieszkalnego rządu w nowe okiennice. Z obok wykazanego kredytu nadzwyczajnego 400 zł. wydano w tym roku tylko . . . 76 zł. 11 ct. resztę zaś w kwocie . . . 323 „ 89 „ przeniesiono do rachunku z r. 1894.</p> <p>razem jak wyżej . . . 400 zł.</p>					
—	1.140	<p><i>Wydatek większy</i> z powodu koniecznej potrzeby gruntownej reparacyi kotłów parowych, wypożyczenia kotła od c. k. kolei państwowej, tudzież zakupna rur wodociagowych.</p>					
65	—	<p><i>Wydatek mniejszy</i> w skutek większych zwrotów dywidendy.</p>					
—	—						
—	—						
65	1.777						
65	1.777						
	1.712						
—	119	<p><i>Wydatek większy</i> z powodu zapłacenia należytości ekwiwalentowej za r. 1891. i 1892.</p>					
—	21	<p><i>Wydatek większy</i> z powodu koniecznej potrzeby nabycia dzieł nowych z dziedziny psychiatrii.</p>					
6	—	<p><i>Wydatek mniejszy</i> wedle rzeczywistej potrzeby,</p>					
—	2	<p><i>Wydatek nieznacznie większy</i> spowodowany konieczną potrzebą.</p>					
30	—	<p><i>Wydatki mniejsze</i> odpowiednio do liczby ubezpieczonej służby i robotników i wysokości ich utrzymania.</p>					
26	—						
53	—	<p><i>Wydatek mniejszy</i>, gdyż z powodu słoty w tym roku odbyto mniej wycieczek z chorymi.</p>					
77	—	<p><i>Wydatki mniejsze</i> wedle rzeczywistej potrzeby.</p>					
10	—						
202	23						

## Wydatki.

## Krajowy zakład dla

Liczba		Poszczególnienie	Wydatki w roku 1893.		Kwota preliminowa- na wedle ustawy z dnia 24. września 1892.	Kredyt dodatko- wy z dnia 13. maja 1893.	Razem
ru- bryki	po- zyty		zł.	ct.	zł.	zł.	zł.
budżetu							
XIII.	60	Z przeniesienia .	1.411	26	1.590	—	1.590
		f) Ryczałt na wydatki przełożonego obszaru dworskiego	20	—	20	—	20
		g) Fiakry dla Sióstr Miłosierdzia, tychże spowiednika, inżyniera Wydziału krajowego nadzorującego roboty konserwacyjne, pastora na pogrzeby ewangelików, itp.	48	45	40	—	40
		h) Koszta przywozu i odstawienia chorych do zwrotu od gmin ich przynależności . . . . .	881	77	800	—	800
		i) Inne nieprzewidziane . . . . .	523	24 <sup>1</sup> / <sub>2</sub>	150	—	150
		<u>Suma rubryki XIII. . . . .</u>	<u>2.884</u>	<u>72<sup>1</sup>/<sub>2</sub></u>	<u>2.600</u>	<u>—</u>	<u>2.600</u>
XIV.	61	Wydatki z prawa patronatu i konkurencyi wynikłe .	53	16	50	—	50
XV.	62	Koszta podróży i diety członków komisji opieki nad obłą- kanymi . . . . .	160	90	150	—	150
XVI.		<b>Nowe budynki w zakładzie postawić się mające.</b>					
	63	Na dwa pawilony z przyznanej kwoty 59.664 zł., płatnej w dwu ratach ( <i>Nadzwyczajne</i> ) . . . . .	29.337	91	29.832	—	29.832
	63a	Na wewnętrzne urządzenie dwóch pawilonów ( <i>Nadzwyczajne</i> )	5.000	—	—	5.000	5.000
		<u>Suma rubryki XVI. . . . .</u>	<u>34.337</u>	<u>91</u>	<u>29.832</u>	<u>5.000</u>	<u>34.832</u>
—	64	Nadwyżka dochodów oddana funduszowi krajowemu . . . . .	6.532	10	—	—	—

obłąkanych na Kulparkowie.

Wydatki.

W porównaniu z kwotą preliminowaną okazują się wydatki		Uzasadnienie różnic	Należności				
			czynne		bierne		
z roku bieżącego							
zł.	zł.		zł.	ct.	zł.	ct.	
202	23						
—	—						
—	8	Wydatek większy z powodu częstych dojazdów inżyniera Wydziału krajowego do nadzoru budowy pawilonów.					
—	82	Wydatek większy z powodu większej ilości chorych, a zwrotny od gmin przynależności.	723	82	—	50	
—	373	Wydatek większy, gdyż w tej pozycji mieści się całe utrzymanie z dodatkiem na ubiór (368 zł. 67 ct.) drugiego odźwiernego przy bramie wjazdowej, a wstawiony do budżetu na r. 1894. przy rubr. II. poz. 14.	—	—	—	—	
202	486		723	82	—	50	
	284						
—	3	Wydatek nieznacznie większy z powodu pokrycia potrzeb szkolnych, wynikłych z repartyeyi na zakład.					
—	11	Wydatek większy odpowiednio do odbytych komisji.					
494	—	Wydatek mniejszy, ponieważ zarządzone roboty nadkosztorysowe przy pawilonach uskutecznił dopiero w r. 1894., na co wydano kwotę, przekraczającą obok wykazaną.					
—	—	Z tego dodatkowego kredytu . . . . . 5.000 zł. wydano w tym roku tylko 4.856 zł. 85 ct. resztę zaś w kwocie . . . . . 143 „ 15 „ przeniesiono do rachunku r. 1894. . . . . <u>5.000 zł. — ct.</u>					
494	—						
—	6.532	Wydatek większy z powodu korzystniejszych wyników w dochodach. Ogólna suma dochodów wynosiła 226.363 zł. „ „ wydatków „ 219.831 „ Nadwyżka więc dochodów jak obok 6.532 zł.					

Dochody.

Krajowy zakład dla

Liczba		Poszczególne	Dochody w roku 1893.		Kwota preliminowana wedle ustawy z d. 24. września 1892.
ru- bryki	po- zytych		zł.	ct.	
budżetu					zł.
I.		<b>Odsetki od kapitałów.</b>			
	1	4% od gal. oblig. propinacyjnych imien. wart. 5.750 zł.	229	67	230
II.		<b>Dodatki.</b>			
	2	Od c. k. Skarbu relutum za drzewo opalowe	636	48	560
	3	Od kasy miejskiej na utrzymanie drogi publicznej z Kulparkowa do Lwowa	100	—	100
		<b>Suma rubryki II.</b>	<b>736</b>	<b>48</b>	<b>660</b>
III.		<b>Dochody z dóbr.</b>			
	4	Dochody z pól i pastwisk	14.779	38	10.890
	5	Dochód z ogrodów	971	19	1.000
		<b>Suma rubryki III.</b>	<b>15.750</b>	<b>57</b>	<b>11.890</b>
IV.		<b>Zwroty kosztów leczenia.</b>			
	6	Od funduszu krajowego galicyjskiego	175.074	47	145.000
	7	Od samoplacących	26.379	75	24.000
	8	Od funduszy obcokrajowych i innych publicznych	4.432	90	3.500
		<b>Suma rubryki IV.</b>	<b>205.887</b>	<b>12</b>	<b>172.500</b>
V.		<b>Rozmaite.</b>			
	9	Zwroty z zarobków chorych w myśl §. 22. statutu.	388	43	400
		<b>Do przeniesienia</b>	<b>388</b>	<b>43</b>	<b>400</b>



obłąkanych na Kulparkowie.

Dochody.

W porównaniu z kwotą preliminowaną okazują się dochody		Uzasadnienie różnic	Należności				
mniejsze zł.	większe zł.		czynne		bierne		
			z roku bieżącego				
zł.	zł.		zł.	ct.	zł.	ct.	
—	—						
—	76	<i>Dochód większy w skutek wyższej ceny drzewa przez rząd policzonej.</i>					
—	76						
—	3,890	<i>Dochód większy, ponieważ obecnie tu zarachowuje się dochód z mleka, chowu krów, bicia wołów, tudzież z chowu i bicia trzody chlewnej (patrz uzasadnienie do Rubr. VII. wyd. poz. 37).</i>					
29	—	<i>Dochód nieznacznie mniejszy z powodu mniej korzystnych zbierów.</i>					
29	3 890						
	3,861						
—	30,074	<i>Dochód większy z powodu wzrostu dni leczenia, a tem samem większej liczby ubogich chorych, leczonych kosztem funduszu krajowego.</i>	33.071	83	—	—	
—	2,380	<i>Dochód większy z powodu nader ścisłego badania stosunków majątkowych osób leczonych i energicznego ściągania należności.</i>	560	67	—	—	
—	933	<i>Dochód większy z powodu, iż z ogólnie zwiększonej ilości dni leczenia przypada również stosunkowo większa ilość na koszta tych funduszów.</i>	976	78	—	—	
—	33,387		34.609	28	—	—	
12	—	<i>Dochód nieznacznie mniejszy z powodu, iż przybudowa sal warsztatowych była w toku, nie było więc pomieszczenia dla niektórych rzemieślników.</i>					
12	—						

Dochody.

Krajowy zakład dla

Liczba		Poszczególnienie	Dochody w roku 1893.		Kwota preliminowa- na wedle ustawy z dnia 24. września 1892.	Kredyt dodatko- wy z dnia 13. maja 1893.	Razem
ru- bryki	po- zycyi		zł.	ct.			
budżetu			zł.	ct.	zł.	zł.	
V.		Z przeniesienia . . . . .	388	43	400	—	400
	10	Zwroty zaległych kosztów przywozu . . . . .	117	95	500	—	500
	11	Przypadkowe:					
		a) Czynn z baraku propinacyjnego . . . . .	—	—	48	—	48
		b) Ze sprzedaży rzeczy z użytku wydzielonych . . . . .	417	03	120	—	120
		c) Depozyta po zmarłych . . . . .	74	88	50	—	50
		d) Inne drobne nieprzewidziane. . . . .	—	38	82	—	82
—		Zwroty zaliczek na płace z lat ubiegłych przeniesione z rubr. I. wyd. w kwocie . . . . .	1.944	65	—	—	—
—		Zwroty kosztów odstawienia rekonwalescentów i spokojnych nieuleczalnych, przeniesione z rubr. XIII. wyd. . . . .	816	15 <sup>1/2</sup>	—	—	—
		Suma rubr. V. . . . .	3.759	47 <sup>1/2</sup>	1.200	—	1.200
—	12	Dotacya z funduszu krajowego . . . . .	—	—	17.687	5.400	23 087

obłąkanych na Kulparkowie.

Dochody.

W porównaniu z kwotą preliminowaną okazują się dochody		Uzasadnienie różnic	Należytości				
			czynne		bierne		
z roku bieżącego							
mniejsze zł.	większe zł.		zł.	ct.	zł.	ct.	
12	—						
382	—	<i>Dochód mniejszy z powodu trudności ściągnięcia od gmin tych pretensyj, pomimo licznych urgensów (patrz wykaz należytości czynnych z lat ubiegłych na str. 406).</i>	45	25	—	—	
48	—		<i>Z powodu, iż barak ten adaptowano na szpital choleryczny, nie było żadnego dochodu.</i>				
—	297	<i>Dochód większy z powodu, iż w tym roku sprzedano także wydzielone z użytku rzeczy z r. 1892.</i>					
—	25	<i>Dochód większy zależny od śmiertelności.</i>					
82	—	<i>Dochód mniejszy, jako nieprzewidziany, nie dający się naprzód obliczyć.</i>					
—	1.945	<i>Dochody większe budżetem nieobjęte, są zwrotami zaliczek, które tu zarachowano w myśl uchwały Wys. Sejmku z dnia 14. października 1874.</i>					
—	816						
524	3.083		45	25	—	—	
	2.559						
23.087	—	<i>Z powodu korzystniejszego wyniku Rubr. IV. doch. nie było potrzeby pobrania uchwalonej dotacji; nadto zwrócono funduszowi krajowemu nadwyżkę dochodów w kwocie 6.532 zł. 10 ct. (patrz poz. 64. wyd.).</i>					

# WYKAZ NALEŻYTOŚCI

czynnych i biernych z lat ubiegłych.

Liczba		Poszczególnienie	Należytości						
ru- bryki	no- zycy		czynne		biernie				
budżetu			zł.	ct.	zł.	ct.			
		<b>A. Wydatki.</b>							
I.		<b>Płace i emolumenta etatowe.</b>							
	1-11	Zaliczki na płace . . . . .	171	95	—	—			
IX.		<b>Koszta kancelaryjne.</b>							
	49	Zaliczki na stemple udzielone c. k. Prokuratorzyi skarbu do procesów o koszta leczenia . . . . .	32	46	—	—			
XIII.		<b>Rozmaite.</b>							
	60	Różne zwroty oraz koszta odstawienia rekonwalescentów i spokojnych nieuleczalnych ze zakładu do gmin przynależności . . . . .	1.401	95	—	—			
		Suma A. . . . .	1.606	36	—	—			
		<b>B. Dochody.</b>							
IV.	6 8	<b>Zwroty kosztów leczenia.</b>							
		a) od samopłacących . . . . .	5.861	zł. 19 ct.					
		b) „ funduszów obcokraj. i innych publ. . . . .	880	„ 51 „					
		c) „ stron rozmaitych i niewyśledzonych . . . . .	13.106	„ 51 „	19.848	21	—	—	
V.		<b>Rozmaite.</b>							
	10-11	Koszta przywozu umysłowo chorych z kraj. szpitala powsz. we Lwowie do zakładu, zwrotne od gmin przynależności . . . . .	47	zł. 35 ct.					
		Zaliczki na płace z lat ubiegłych . . . . .	352	„ — „					
		Należytość z c. k. poczt. kasy oszczędn. . . . .	100	„ — „	499	35	—	—	
		Suma B. . . . .	20.347	56	—	—			
		Do tego: Suma A . . . . .	1.606	36	—	—			
		Ogółem . . . . .	21.953	92	—	—			

VI.

# Krajowy szpital św. Łazarza

w Krakowie.

## ZAMKNIĘCIE RACHUNKU

za rok

1893.

Wykaz należności czynnych i biernych z lat ubiegłych na str. 428.

LW. 57.361/894

## Krajowy szpital

Liczba		Sumaryusz	O d d z i a ł								Wynikłość ogólna	
			I.		II.		III.		IV.			
			chorych	położnic	syfili-tycznych	obłąkanych	Wynikłość z roku 1893					
ru- bryki	po- zycyi	zł.		zł.		zł.		zł.		zł.	ct.	
budżetu				zł.	ct.	zł.	ct.	zł.	ct.	zł.	ct.	
<b>Wydatki.</b>												
I.	1-17	Place i emolumenta etatowe . . . . .	17.519	04	2.538	65	5.193	77	5.455	96	30.707	42
II.	18-22	Koszta utrzymania osób nieetatowych . . . . .	12.721	13	1.775	01	4.546	67	6.074	12	25.116	93
III.	23-25	Pensye i emerytury . . . . .	2.572	40	686	97	982	47	847	86	5.089	70
IV.	26-29	Zaopatrzenia, odstawnie i dary z łaski . . . . .	109	20	14	70	192	20	39	90	356	—
V.	30	Odprawy i spłaty kwartałów pośmiertnych . . . . .	—	—	—	—	—	—	—	—	—	—
VI.	31	Remuneracye i zapomogi . . . . .	468	—	63	—	198	—	171	—	900	—
VII.	32-41	Koszta gospodarcze . . . . .	46.492	18 <sup>1/2</sup>	5.841	29	18.762	42	19.471	61	90.507	50 <sup>1/2</sup>
VIII.	42-49	„ sanitarne . . . . .	8.956	89	531	31	1.989	23	1.287	95	12.765	38
IX.	50	„ kancelaryjne . . . . .	522	55	70	09	220	27	190	34	1.003	25
X.	51	„ kapliczne { 1. zwyczajne . . . . .	130	—	17	50	55	—	47	50	250	—
		{ 2. nadzwyczajne . . . . .	561	60	75	60	237	60	205	20	1.080	—
XI.	52-55	Utrzymanie budynków { 1. zwyczajne . . . . .	3.554	77	358	45	1.126	57	972	95	6.012	74
		{ 2. nadzwyczajne . . . . .	65.959	93	1.396	—	4.182	—	4.861	40	76.599	33
XII.	56	Podatki i daniny . . . . .	725	90	—	—	—	—	—	—	725	90
XIII.	57-60	Rozmaite . . . . .	680	53 <sup>1/2</sup>	63	74	206	74	237	54	1.182	55 <sup>1/2</sup>
XIV.	61	Koszta utrzymania dzieci zrodzonych na oddziale położnic . . . . .	—	—	489	75	—	—	—	—	489	75
XV.	62-63	Koszta utrzymania matek i dzieci w szpitalu św. Ludwika . . . . .	12.000	—	4.871	63	—	—	—	—	16.871	63
XVI.	64-66	Zapisy . . . . .	109	50	—	—	—	—	—	—	109	50
XVII.	67	Wydatki z prawa patronatu i konkurencyi wynikłe . . . . .	—	—	—	—	—	—	—	—	—	—
XVIII.	68-69	Dyety, koszta podróży, i różne inne . . . . .	108	80	—	—	—	—	101	07	209	87
		Suma wydatków { 1. zwyczajnych . . . . .	106.670	90	17.322	09	33.467	34	34.897	80	192.358	13
		{ 2. nadzwyczajnych . . . . .	66.521	53	1.471	60	4.419	60	5.066	60	77.479	33
		<b>Razem</b> . . . . .	173.192	43	18.793	69	37.886	94	39.964	40	269.837	46
		Do tego:	—	—	—	—	4.302	03	—	—	4.302	03
—	70	Nadwyżka dochodów oddana funduszowi krajowemu . . . . .	—	—	—	—	4.302	03	—	—	4.302	03
		<b>Ogólna suma wydatków</b> . . . . .	173.192	43	18.793	69	42.188	97	39.964	40	274.139	49
<b>Dochody.</b>												
I.	1-3	Odsetki od kapitałów . . . . .	17.415	65	1.386	58	224	—	163	64	19.189	87
II.	4-9	Dochody z dóbr i realności . . . . .	8.487	45	184	62	33	—	28	50	8.733	57
III.	10-12	Zwroty kosztów leczenia . . . . .	90.094	64 <sup>1/2</sup>	14.042	99	41.931	97	37.512	75	183.582	35 <sup>1/2</sup>
IV.	13	Dochody rozmaite . . . . .	764	57 <sup>1/2</sup>	18	—	—	—	—	—	782	57 <sup>1/2</sup>
		<b>Suma dochodów</b> . . . . .	116.762	32	15.632	19	42.188	97	37.704	89	212.288	37
		Do tego:	—	—	—	—	—	—	2.259	51	61.851	12
—	14	Dotacya pobrana z fundnszu krajowego . . . . .	56.430	11	3.161	50	—	—	2.259	51	61.851	12
		<b>Ogólna suma dochodów.</b> . . . . .	173.192	43	18.793	69	42.188	97	39.964	40	274.139	49
<b>Stan majątku z końcem roku 1893.</b>												
<b>Stan czynny:</b>												
A) Należytości czynne: 1) w rubr. wydatków		a) bieżące . . . . .	227 zł. 09 ct.		Szczegół		Ogół					
		b) z lat ubiegłych (str. 428) . . . . .	170 „ 85 „		397 zł. 94 ct.							
2) „ dochodów		a) bieżące . . . . .	124.995 zł. 52 <sup>1/2</sup> „									
		b) z lat ubiegłych (str. 428) . . . . .	75.288 „ 52 <sup>1/2</sup> „		200.284 „ 05 „		200.681 zł. 99 ct.					
<b>Stan bierny:</b>												
B) Należytości bierny: w rubr. wydatków z lat ubiegłych (str. 428).				3.253 zł. 48 ct.								
				<b>Czysty stan czynny</b> . . . . .				<b>197.428 zł. 51 ct.</b>				

św. Łazarza w Krakowie.

Kwota preliminarzowa według ustawy z dnia 24. września 1892.	Kredyt dodatkowy z dnia 12 maja 1893	Razem	W porównaniu z kwotą preliminarzową okazują się wyniki		Uzasadnienie różnic	Zaległości			
			mniejsze	większe		czynne		bierne	
						pozostałe z końcem r. 1893			
zł.	zł.	zł.	zł.	zł.	zł.	ct.	zł.	ct.	
<b>Porównanie sumaryczne</b>									
31.980	—	31.980	1 273	—	krot budżetem uchwalonych z rzeczywistymi wynikłościami poszczególnych oddziałów bez względu na pobraną z funduszu krajowego dotację, przedstawia wyniki następujące:		187 50		
25 327	—	25.327	210	—	<b>I. W oddziale chorych:</b>				
2.425	—	2.425	—	2.665	<i>Wydutki</i> prelim. wynosiły 181.010 zł.				
356	—	356	—	—	rzeczywiste „ 173.192 „				
50	—	50	50	—	wydano <i>mnieżej</i> . . . . . 7.818 zł.				
900	—	900	—	—	<i>Dochody</i> prelim. wynosiły 108.801 zł.				
89.242	—	89 242	—	1.326	rzeczywiste „ 116.762 „				
12.162	—	12.162	—	603	otrzymano <i>więcej</i> o . . . . . 7.961 „				
1.000	—	1.000	—	3	<b>Wynik korzystniejszy o sumę . . . . . 15.779 zł.</b>				
250	—	250	—	—	<b>II. W oddziale położnic:</b>				
1.080	—	1.080	—	—	<i>Wydutki</i> prelim. wynosiły 17.776 zł.		39 59		
5.048	—	5 048	—	965	rzeczywiste „ 18.794 „				
43.200	33.000	76.200	—	199	wydano <i>więcej</i> o . . . . . 1.018 zł.				
1.027	—	1.027	301	—	<i>Dochody</i> prelim. wynosiły 13.271 zł.				
750	700	1.450	268	—	rzeczywiste „ 15 632 „				
500	—	500	10	—	otrzymano <i>więcej</i> o . . . . . 2.361 zł.				
16.700	—	16.700	—	172	<b>Wynik korzystniejszy o różnicę . . . . . 1.343 zł.</b>				
109	—	109	—	—	<b>III. W oddziale syfilitycznych:</b>				
50	—	50	50	—	<i>Wydutki</i> prelim. wynosiły . 36.436 zł.				
350	—	350	140	—	rzeczywiste „ 37.887 „		227 09		
188.226	—	188.226	2.302	5.734	wydano <i>więcej</i> o . . . . . 1.451 zł.				
44.280	33.700	77.980	—	199	<i>Dochody</i> prelim. wynosiły 35.636 zł.				
232.506	33.700	266.206	2 302	5 933	rzeczywiste „ 42.189 „				
—	—	—	—	4.302	otrzymano <i>więcej</i> o . . . . . 6.553 „				
232.506	33.700	266 206	2.302	10.235	<b>Wynik korzystniejszy o różnicę . . . . . 5.102 zł.</b>		9 43 1/2		
—	—	—	—	7.933	22.224 zł.				
19.227	—	19.227	37	—	<b>IV. W oddziale obłąkanych:</b>				
9.702	—	9.702	969	—	<i>Wydutki</i> prelim. wynosiły 30.984 zł.		124.980 09		
158.500	—	158.500	—	25.082	rzeczywiste „ 39.664 „		6 —		
100	—	100	—	683	wydano <i>więcej</i> o . . . . . 8.980 zł.				
187.529	—	187 529	1 006	25.765	<i>Dochody</i> prelim. wynosiły 29.821 zł.				
44.977	33.700	78.677	16 826	—	rzeczywiste „ 37.705 „				
232.506	33.700	266.206	17 832	25.765	otrzymano <i>więcej</i> o . . . . . 7.884 „				
—	—	—	—	7.933	<b>Wynik mniej korzystny o różnicę . . . . . 1.096 zł.</b>				
—	—	—	—	—	z porównania wynik korzystniejszy w ogóle o 21.128 zł.				
—	—	—	—	—	a zgodny z mniej pobraną dotacją 16.826 zł.				
—	—	—	—	—	i więcej oddaną nadwyżką dochodów 4.02 „				
—	—	—	—	—	razem jak wyżej . . . . . 21.128 zł.				

Wydatki.

Krajowy szpital

Liczba ru- bryki po- zycyi		Poszczególnienie	O d d z i a ł								Wynikłość ogólna		
			I.		II.		III.		IV.				
			chorych		położnie		syfili- tycznych		obłą- kanych				
budżeta		Wynikłość z roku 1893											
		zł.		ct.		zł.		ct.		zł.		ct.	
I.		<b>Place i emolumenta etatowe.</b>											
1		Dyrektor, płaca . . . . .	1.599	zł.	99	ct.							
		dodatek pięcioletni . . . . .	150	zł.									
		" na mieszkanie . . . . .	50	"	200	"	—	—					
2		5 prymaryuszów, płaca po 1.200 zł. . . . .	6.000	zł.	—	ct.							
		dodatek pięcioletni po 200 zł. . . . .	2.600	"	—	"							
3		2 profesorów, jako prymaryuszów dla oku- listyki i położnictwa po . . . . .	650	"	—	"							
4		7 sekundaryuszów I. klasy po . . . . .	600	"	—	"							
5		5 " II. " " . . . . .	500	"	—	"							
6		Akuszerka, płaca . . . . .						400	—	—	—	—	400
7		Aptekarz, płaca . . . . .	800	"	—	"							
		dodatek pięcioletni . . . . .	200	"	—	"							
		" na mieszkanie . . . . .	200	"	—	"	624	—	84	—	264	—	228
8		Prosektor, płaca . . . . .					416	—	56	—	176	—	152
9		Chemik patologii, płaca . . . . .					364	—	49	—	154	—	133
10		Kapelan, płaca . . . . .	600	zł.	—	ct.							
		dodatek na mieszkanie . . . . .	200	"	—	"	416	—	56	—	176	—	152
11		Rządca, płaca . . . . .	1.200	"	—	"							
		dodatek osobisty . . . . .	460	"	—	"	863	20	116	20	365	20	315
12		2 oficyalów, płaca po 1000 zł. . . . .	2.000	zł.	—	ct.							
		dodat. pięcioletni po 150 zł. . . . .	300	"	—	"	1.196	—	161	—	506	—	437
13		2 pisarzy, płaca po 600 zł. . . . .	1.200	zł.	—	zł.							
		dodatek pięcioletni po 100 zł. . . . .	200	"	—	"							
		na mieszkanie po 100 zł. . . . .	200	"	—	"	832	—	112	—	352	—	304
14		Maszynista, płaca . . . . .					448	33	52	50	165	—	142
15		Dozorca domu obłąk., płaca . . . . .	300	zł.	—	ct.							
		dodatek pięcioletni . . . . .	—	"	—	"							
		relutum na mieszkanie . . . . .	280	"	—	"							
		wikt II kl. (wzmoc.) . . . . .	263	"	61	"						843	61
16		Woźny, płaca . . . . .	300	zł.	—	—							
		dodat. pięcioletni . . . . .	200	"	—	"							
		" na ubiór . . . . .	50	"	—	"	286	—	38	50	121	—	104
17		Odźwierny, płaca . . . . .	150	zł.	—	ct.							
		dodat. pięcioletni . . . . .	120	"	—	"							
		wikt II. klasy . . . . .	215	"	61	"							
		dod. na ubiór . . . . .	50	"	—	"	277	63	37	62	118	24	102
		<b>Razem . . . . .</b>	<b>17.331</b>	<b>54</b>			<b>2.538</b>	<b>65</b>	<b>5.193</b>	<b>77</b>	<b>5.455</b>	<b>96</b>	<b>30.519</b>
		Do tego:											
		Zaliczki udzielone na place . . . . .	400	zł.	—	ct.							
		a po strąceniu spłaconych rat . . . . .	212	"	50	"	187	50	—	—	—	—	187
		<b>Suma rubryki I. . . . .</b>	<b>17.519</b>	<b>04</b>			<b>2.538</b>	<b>65</b>	<b>5.193</b>	<b>77</b>	<b>5.455</b>	<b>96</b>	<b>30.707</b>



św. Łazarza w Krakowie.

Wydatki.

Kwota preliminarza według ustawy z dnia 24. wrze- śnia 1892.	W porównaniu z kwotą prelimi- nowaną okazują się wynikiłości		Uzasadnienie różnic	Zaległości			
	mniejsze zł.	większe zł.		pozostałe z końcem r. 1893		Zaległości	
				zł.	ct.	czynne	bierno
zł.	zł.	zł.	zł.	ct.	zł.	ct.	
2.500	700	—	Wydatek mniejszy wskutek przeniesienia dyrektora w stan spoczynku i powstałego z tąd interkalaryum.				
8.600	—	—					
1.300	—	—					
4.200	75	—	Wydatki mniejsze z powodu interkalaryów.				
2.500	3	—					
400	—	—					
1.200	—	—					
800	—	—					
700	—	—					
800	—	—					
1.660	—	—					
2.750	450	—	Wydatki mniejsze z powodu przeniesienia jednego oficyna w stan spoczynku, posunięcia starszego pisarza na wyższą posadę i powstałego stąd interkalaryum.				
1.700	100	—					
750	—	58	Wydatek większy ponieważ byli maszynista i nowo przyjęty pobierali płacę od 3. do 31. Października 1893.				
1.010	166	—	Wydatek mniejszy wskutek umniejszenia poborów w płacy i dodatku pięcioletnim o 150 zł. z powodu przeprowadzonego śledztwa dyscyplinarnego, tudzież zmniejszonego w wiktach jak przy poz. 17. (LW. 53.822/92)				
550	—	—					
560	24	—	Wydatek mniejszy wedle rzeczywistego kosztu wiktów obliczonego przez zarząd szpitala.				
31.980	1.518	58					
—	—	187	Wydatek niepreliminowany znajduje pokrycie w przypisanych obok zwrotach ściąganych z plac (vide rubr. IV. dochodów).	187	50		
31.980	1.518	245		187	50		
	1.273						

Wydatki.

Krajowy szpital

Liczba		Poszczególnienie	O d d z i a ł								Wynikłość ogólna		
			I.		II.		III.		IV.				
ru- bryki	po- zycyi		chorych		położnie		syfili- tycznych		obłą- kanych		Wynikłość z roku 1893		
budżetu			zł.	ct.	zł.	ct.	zł.	ct.	zł.	ct.			
II.		<b>Koszta utrzymania osób nieetatowych.</b>											
18		17 Sióstr miłosierdzia:											
		a) Płaca:											
		α) 15 Sióstr oddziałowych po 80 zł.	1.200	—	—	—	—	—	—	—	—	—	
		β) 2 „ „ wspólnych po 80 zł.	160	—	—	—	—	—	—	—	—	—	
		b) Wikt:											
		α) 17 Sióstr po 209 zł. 42 ct.	3.560	14	ct.	—	—	—	—	—	—	—	
		β) emerytkii postulantki po 209 zł. 42 ct.	954	77	„	—	—	—	—	—	—	—	
		c) Pranie bielizny	127	70	„	—	—	—	—	—	—	—	
19		Dyetaryusze, płaca	1.989	92	„	—	—	—	—	—	—	—	
20		Służba wyższa:											
		a) Płaca:											
		Odźwierny	240	—	ct.	—	—	—	—	—	—	—	
		Stolarz	150	—	„	—	—	—	—	—	—	—	
		2 palaczy do maszyny	246	99	„	—	—	—	—	—	—	—	
		2 nadzorców oddz. I i. III po 144 zł.	270	—	„	—	—	—	—	—	—	—	
		b) Wikt z pieczywem	964	07	„	—	—	—	—	—	—	—	
21		Służba oddziałowa:											
		a) Płaca	4.731	82	ct.	—	—	—	—	—	—	—	
		b) Wikt	6.322	18	„	—	—	—	—	—	—	—	
		c) Gratyfikacya	200	—	„	—	—	—	—	—	—	—	
		d) Bluzy	142	25	„	—	—	—	—	—	—	—	
22		Służba wspólna:											
		a) Płaca	742	20	ct.	—	—	—	—	—	—	—	
		b) Wikt	1.122	35	„	—	—	—	—	—	—	—	
		c) Gratyfikacya	50	—	„	—	—	—	—	—	—	—	
		Suma rubryki II.	12.721	13	„	1.775	01	4.546	67	6.074	12	25.116	93
III.		<b>Pensye i emerytury.</b>											
23		Bobrzyńska Zofia, wdowa po prymaryuszu	250	—	„	—	—	—	—	—	—	250	—
24		Nycz Karol, były rzadca	786	24	„	105	84	332	64	287	28	1.512	—
25		Przybyłowa Magdalena była akuszerka	—	—	„	374	40	—	—	—	—	374	40
		Wojciechowski Wiktor były oficyał	452	85	„	60	90	191	50	164	75	870	—
		Harajewicz Jan, były dyrektor.	1.083	31	„	145	83	458	33	395	83	2.083	30
		Suma rubryki III.	2.572	40	„	686	97	982	47	847	86	5.089	70
IV.		<b>Zaopatrzenia, odstawnie i dary z łaski.</b>											
26		Kudas Regina, była nadzorczyni	—	—	„	—	—	73	—	—	—	73	—
27		Flasińska Felicya, wdowa po pisarzu	78	—	„	10	50	33	—	28	50	150	—
28		Dudek Marya, wdowa po gazowniku	51	20	„	4	20	13	20	11	40	60	—
29		Tekielska Julia, była nadzorczyni	—	—	„	—	—	73	—	—	—	73	—
		Suma rubryki IV.	109	20	„	14	70	192	20	39	90	356	—

św. Łazarza w Krakowie.

Wydatki.

Kwota preliminarjowa według ustawy z dnia 24. wrześ- nia 1892.	W porównaniu z kwotą prelimi- nowaną okazują się wyniki		Uzasadnienie różnic	Zaległości			
	mniejsze zł.	większe zł.		czynne		bierne	
				pozostałe z końcem r. 1893			
zł.	zł.	zł.	zł.	ct.	zł.	ct.	
1.360	—	—					
4.800	285	—	Wydatki mniejsze z powodu mniejszej ilości sióstr emerytek i postulantek. Wydatek mniejszy z powodu interkalaryów.				
272	26	—					
3.833	19	—					
1.908	37	—	Wydatek mniejszy ponieważ nowo przyjęty nadzorca chorych oddziału III. pobierał od 1. Kwietnia niższą płacę o 2 zł. miesięcznie, tudzież z powodu niższego kosztu wiktów.				
11.234	—	162	Wydatek większy wynika z różnicy zwiększonego wydatku na płacę o 448 zł. i na wikt o 112 zł., czyli razem o 560 zł. z powodu większej ilości chorych, natomiast zmniejszonego wydatku na bluzy dla służby o 398 „ Ogółem więcej jak obok o 162 zł.				
1.920	5	—	Wydatek nieznacznie mniejszy wedle rzeczywistej potrzeby.				
25.327	372	162					
	210						
250	—	—					
1.800	288	—	Wydatek mniejszy z powodu umniejszenia emerytury na skutek przeprowadzonego śledztwa dyscyplinarnego L. W. 53822/92.				
375	—	—					
—	—	870	Wydatki większe wynikłe wskutek przyznania nowych emerytur na mocy uchwalonego przez Wysoki Sejm statutu emerytalnego. Przekroczenie to znajduje częściowe pokrycie w rubr. I. poz. 1., 12. i 13.				
—	—	2 083					
2.425	288	2 953					
		2.665					
73	—	—					
150	—	—					
60	—	—					
73	—	—					
356	—	—					

Wydatki.

Krajowy szpital

Liczba		Poszczególnienie	O d d z i a ł								Wynikłość ogólna	
			I. chorych		II. położnic		III. syfili- tycznych		IV. obłą- kanych			
budżetu		Wynikłość z roku 1893										
		zł. ct.		zł. ct.		zł. ct.		zł. ct.		zł. ct.		
V.	30	Odprawy i spłaty kwartałów pośmiertnych . . . . .	—	—	—	—	—	—	—	—	—	
VI.	31	Remuneracye i zapomogi . . . . .	468	—	63	—	198	—	171	—	900	
VII.		<b>Koszta gospodarcze.</b>										
	32	Żywienie chorych:										
		a) Zwykła strawa i dodatki . . . . .	25.476	32 <sup>1</sup> / <sub>2</sub>	3.232	15	11.362	87	12.011	42	52.082	76 <sup>1</sup> / <sub>2</sub>
		b) 5 Sióstr miłosierdzia:										
		α) Płaca po 80 zł. . . . .	400 zł. — ct.									
		β) Wikt po 217 zł. 42 ct. . . . .	1.087 " 10 "									
		γ) Pranie bielizny po 11 zł. 32 ct. . . . .	56 " 60 "									
		c) Służba kuchenna i magazynowa:										
		α) Płaca . . . . .	579 zł. 31 ct.									
		β) Wikt . . . . .	978 " 92 "									
		γ) Gratyfikacye . . . . .	50 " — "									
		d) Opał do kuchni i pod kotły parowe do wytwarzania pary . . . . .	546	—	73	50	231	—	199	50	1.050	—
		e) Naczynia i sprzęty kuchenne . . . . .	154	63	14	—	44	—	38	—	250	63
		f) Pieczywo (drożdże i mąka wraz z piekarzem i służbą) . . . . .	2.532	55	307	94	1.145	28	1.411	32	5.397	09
		g) Wino dla chorych . . . . .	1.148	49	76	11	80	28	283	28	1.588	16
	33	Lekarz dyżurny, wikt z pieczywem i winem . . . . .	188	87	25	41	79	90	69	01	363	19
	34	Opał sal, łazienek i inych ubikacyj . . . . .	3.091	01	416	10	1.307	74	1.129	41	5.944	26
	35	Oświetlenie:										
		a) Koszt gazu { 12.168m <sup>3</sup> po 8·5 ct. 1.034 zł. 28 ct. { 1.242 " " 9 " 111 " 78 " 1.146 zł. 06 ct.										
		b) Nafta, świece i t. p. . . . .	1.445 " 51 "									
		c) VI. rata amortyzac. . . . .	813 " 37 "									
		d) Lampiarz α) Płaca . . . . .	70 " 80 "									
		β) Wikt . . . . .	106 " 19 "									
		e) Wikt . . . . .	2.814	74	251	17	175	39	340	63	3.581	93
	36	Sprzęty gospodarcze, zakupno i naprawa . . . . .	1	151	34		487	23	654	30	2.463	08
		Do przeniesienia . . . . .	38.718	97 <sup>1</sup> / <sub>2</sub>	4.790	22	15.618	11	16.745	73	75.873	03 <sup>1</sup> / <sub>2</sub>

św. Łazarza w Krakowie.

Wydatki.

Kwota preliminacyjna według ustawy z dnia 24. wrze- śnia 1892.	W porównaniu z kwotą prelimi- nowaną okazują się wynikiłości		Uzasadnienie różnic	Zaległości			
	mniejsze zł.	większe zł.		czynne		bierne	
				pozostałe z końcem r. 1893			
zł.	zł.	zł.	zł.	ct.	zł.	ct.	
50	50	--	Z tego tytułu nie wydano.	--	--	--	--
900	--	--		--	--	--	--
48.000	--	4.083	Wydatek większy spowodowały wysokie ceny najważniejszych artykułów żywności t. j. mięsiwa, oraz większa ilość dni leczenia o 23.890 dni w porównaniu z przyjętymi w preliminarzu na rok 1893 wynoszącymi 207.000 dni. Ilość dni leczenia wynosiła w roku 1891 — 215.540 " 1892 — 219.036 " 1893 — 230.890				
1.457	--	87	Wydatek większy w kosztach wiktów z powodu podanego przy poz. 32 lit. a).				
1.812	204	--	Wydatek mniejszy z powodu interkalaryów i nieco niższego kosztu wiktów na skutek zaprowadzonych oszczędności.				
1.050 200	--	51	Wydatek większy zastosowany do koniecznej potrzeby.				
7.119	1.722	--	Wydatek mniejszy z powodu znacznie niższych cen mąki przemielonej i żytniej tudzież zaprowadzonej ściślejszej kontroli w piekarni.				
1.100 390	--	488	Wydatek większy z powodu wyższych cen wina i większej ilości chorych.				
6.600	27 656	--	Wydatek mniejszy wedle rzeczywistego kosztu. Wydatek mniejszy z powodu nakazanych oszczędności na skutek badania dobroci i wydajności węgla kamiennego przez fachową komisję, tudzież wybudowania w roku 1892 osobnej szopy na skład węgla.				
4 500	918	--	Wydatek mniejszy z powodu zarządzonych oszczędności w oświetleniu gazowym i ściślejszej kontroli w wydawaniu nafty, tudzież nieco niższych cen nafty.				
1.800	--	663	Wydatek większy spowodowany zakupem sprzętów dla rozszerzonych oddziałów szpitalnych (LW. 45.172/93) tudzież konieczną potrzebą sprawienia nowego karawanu (L. W. 25.909/93).				
74.028	3.527	5.372					

Wydatki.

Krajowy szpital

Liczba ru- bryki budżetu	Poszczególnienie	O d d z i a ł								Wynikłość ogólna	
		I.		II.		III.		IV.			
		chorych		położnic		syfili- tycznych		obłą- kanych		Wynikłość z roku 1893	
		zł.	ct.	zł.	ct.	zł.	ct.	zł.	ct.		
VII.	Z przeniesienia . . . . .	38.718	97 <sup>1</sup> / <sub>2</sub>	4.790	22	15.618	11	16.745	73	75.873	03 <sup>1</sup> / <sub>2</sub>
37	Utrzymanie jednej pary koni: a) Reparacja wozów i karma . . . . . 962 zł. 79 ct. b) Fuman: α) Płaca . . . . . 72 zł. — ct. β) Wikt . . . . . 107 „ 36 „ 179 „ 36 „	594	21	80	17	250	63	217	14	1.142	15
38	Utrzymanie ogrodów: a) warzywnego . . . . . b) spacerowego . . . . . c) ogrodnik, płaca . . . . .	370	47	50	18	—	—	—	—	420	65
		54	10	11	54	36	26	31	31	133	21
		187	20	25	20	79	20	68	40	360	—
39	Utrzymanie pralni: a) Opał . . . . . 1.500 zł. — ct. b) Mydło, krochmal i t. p. . . . . 987 „ 67 „ c) 2 Siostry miłosierdzia: α) Płaca . . . . . 160 zł. — ct. β) Wikt . . . . . 418 „ 84 „ γ) Pranie . . . . . 22 „ 64 „ 601 zł. 48 ct. d) Utrzymanie służby: α) Płaca . . . . . 719 zł. 80 ct. β) Wikt . . . . . 1.170 „ 07 „ 1.889 zł. 87 ct.	2.589	10	348	53	1.095	38	946	01	4.979	02
40	Bielizna, pościel i odzież: a) Zakupno i naprawa . . . . . 6.435 zł. 74 ct. b) 2 Siostry miłosierdzia: α) Płaca . . . . . 160 zł. — ct. β) Wikt . . . . . 418 „ 84 ct. γ) Pranie . . . . . 22 „ — — 600 „ 84 „ c) Utrzymanie 2 szwaczek: α) Płaca 2 . . . . . 150 zł. — — β) Wikt 1 . . . . . 97 „ 83 ct. 247 „ 83 „	3.783	10	509	20	1.600	34	1.391	77	7.284	41
41	Słoma do sienników . . . . .	195	03	26	25	82	50	71	25	375	03
	Suma rubryki VII. . . . .	46.492	18 <sup>1</sup> / <sub>2</sub>	5.841	29	18.762	42	19.471	61	90.567	50 <sup>1</sup> / <sub>2</sub>

św. Łazarza w Krakowie.

Wydatki.

Kwota preliminarzowa według ustawy z dnia 24. września 1892 r.	W porównaniu z kwotą preliminarzową okazują się wyniki		Uzasadnienie różnic	Zaległości			
	mniejsze	większe		czynne		bierno	
				pozostałe z końcem r. 1893			
zł.	zł.	zł.	zł.	ct.	zł.	ct.	
74.028	3.527	5.372					
687	—	455	<i>Wydatek większy z powodu zakupu nowych koni i wózka w miejsce zużytego (LW. 25.909/93).</i>				
600	179	—	<i>Wydatek mniejszy z powodu użycia części ogrodu pod budowę zakładu anatomopatologicznego i rozszerzenia ogrodu spacerowego dla chorych. (vide rubr. II. poz. 8 dochodów.</i>				
200	67	—	<i>Wydatek mniejszy zastosowany do rzeczywistej potrzeby.</i>				
360	—	—					
			<i>Wydatek mniejszy z powodu zaprowadzonej ściślejszej kontroli przy wydawaniu mydła, krochmalu i t. p. wskutek zmiany zarządcy, tudzież oszczędniejszego wydatku na wikt dla praczek.</i>				
5.220	241	—					
7.347	62	—	<i>Wydatek nieznacznie mniejszy zastosowany ściśle do kwot preliminarzowych.</i>				
800	425	—	<i>Wydatek mniejszy z powodu niższych cen słomy i zaprowadzonej ściślejszej kontroli w wydawaniu tejże.</i>				
89.242	4.501	5.827					
		1.326					





św. Łazarza w Krakowie.

Wydatki.

Kwota preliminarzowa według ustawy z dnia 24. wrze- śnia 1892.	Kwota według uchwały z d. 12 maja 1893	Razem	W porównaniu z kwotą prelimi- nowaną okazują się wynikiłości		Uzasadnienie różnic	Zaległości			
			mniejsze	większe		czynne		bierne	
						pozostałe z końcem r. 1893			
zł.	zł.	zł.	zł.	zł.		zł.	ct.	zł.	ct.
3 500	—	—	—	1.252	Wydatek większy spowodowany większą ilością chorych i dni leczenia tudzież coraz liczniejszymi wymaganiami lekarskimi. — Przekroczenie to znajduje częściowe pokrycie w oszczędności poz. 45.				
1.062	—	—	14	—	Wydatek mniejszy spowodowany oszczędnością w koszcie wiktów dwóch laborantek.				
100	—	—	—	—					
6.100	—	—	701	—	Wydatek mniejszy z powodu trudności rozdziału niektórych materiałów na dział lekarstw lub środków sanitarnych, wskutek czego poz. 42 wydatków przekroczone a nie- niejszą zaoszczędzono.				
300	—	—	35	—	} Wydatki wogóle nieznacznie większe zastosowane do rzeczy- wistej i koniecznej potrzeby.				
700	—	—	—	96					
250	—	—	—	5	Wydatek większy zależny od śmiertelności.				
150	—	—	—	—					
12.162	—	—	750	1.353					
				603					
1.000	—	—	—	3	Wydatek nieznacznie większy wedle rzeczywistej potrzeby.				
250	—	—	—	—					
1.080	—	—	—	—					
1.330	—	—	—	—					
3 400	—	3.400	—	774	Wydatek większy ponieważ prócz zwykłych reparacyj okazała się konieczna potrzeba postawienia parkanu murowanego i drewnianego i wykonania znaczniejszym kosztem adaptacyj dawnego oddziału chirurgicznego tudzież mieszkania Sióstr Miłosierdzia. (LW. 26 345 — 46.699 — 47.611/1893).				
3.400	—	3.400	—	774					

## Wydatki.

## Krajowy szpital

Liczba		Poszczególnienie	O d d z i a ł								Wynikłość ogólna	
			I.		II.		III.		IV.			
ru- bryki	po- zycei		chorych	położnic	syfli- tycznych	obłą- kanych	Wynikłość z roku 1893					
budżetu			zł.	ct.	zł.	ct.	zł.	ct.	zł.	ct.	zł.	ct.
XI.	52	Z przeniesienia . . . . .	2.488	79	245	78	772	45	667	12	4.174	14
		2. nadzwyczajne: a) budowa II. piętra, urządzenie sepa- ratek i rozszerzenie ogrodu spacerowego . . . . .	10.818	93	—	—	—	—	1.080	40	11.899	33
		b) Budowa pawilonu chirurgicznego . . . . .	43.200	—	—	—	—	—	—	—	43.200	—
	53	Utrzymanie wodociągów i maszyny parowej . . . . . a) zwyczajne . . . . .	748	98	70	—	220	—	190	—	1.228	98
		b) nadzwyczajne urządzenia mechaniczne . . . . .	11.941	—	1.396	—	4.182	—	3.781	—	21.300	—
	54	Asekuracja bndynków i ruchomości . . . . .	110	21	14	83	46	63	40	27	211	94
	55	Czyszczenie kominów . . . . .	206	79	27	84	87	49	75	56	397	68
		Suma wydatków { zwyczajnych . . . . .	3.554	77	358	45	1.126	57	972	95	6.012	74
		{ nadzwyczajnych . . . . .	65.959	93	1.396	—	4.182	—	4.861	40	76.399	33
		Ogólna suma rubryki XI. . . . .	69.514	70	1.754	45	5.308	57	5.834	35	82.412	07
XII.		<b>Podatki i daniny.</b>										
	56	a) Z gruntów i realności szpitalnych . . . . . 98 zł. 13 ct.										
		b) Z dóbr w Prądniku czerwonym . . . . . 627 „ 77 „										
		c) Z dóbr w Tropiszowie . . . . . — „ — „	725	90	—	—	—	—	—	—	725	90
XIII.		<b>Rozmaite.</b>										
	57	Utrzymanie biblioteki lekarskiej . . . . .	52	—	7	—	22	—	19	—	100	—
	58	Książki i czasopisma dla chorych . . . . .	50	94	6	86	21	55	18	61	97	96
	59	Ubezpieczenie służby od wypadków . . . . .	23	61	3	18	9	99	8	63	45	41
		Do przeniesienia . . . . .	126	55	17	04	53	54	46	24	243	37

św. Łazarza w Krakowie.

Wydatki.

Kwota prelimin. wedle ustawy z dnia 24. wrze- śnia 1892.	Kredyt doda- tkowy wedle uchwały z d- nia 12 maja 1898	Razem	W porównaniu z kwotą prelimi- nowaną okazują się wynikiłości		Uzasadnienie różnic	Zaległości			
			mniejsze	większe		czynne		bierne	
						pozostałe z końcem r. 1893			
zł.	zł.	zł.	zł.	zł.		zł.	ct.	zł.	ct.
3.400	—	3.400	—	774		—	—	—	—
—	13.100	13.100	1.201	—	Wydatek mniejszy z powodu wykonania budowy II. piętra we własnym zarządzie znacznie mniejszym kosztem. (LW. 56.707/93).				
43.200	—	43.200	—	—	Wedle zamknięcia rachunku tej rubryki za r. 1892 (str. 44 poz. 50, 2, lit. a) przeniesiono na rok 1893 niewyczer- pany kredyt w kwocie . . . . . 20.223 zł. 42 ct. a po dodaniu przyznanego na r. 1893 kredytu w kwocie . . . . . 43.200 „ — „ otrzymano rozporządzalną sumę w ogóle 63.423 zł. 42 ct. w roku 1893 wydano jednak tylko kwotę 52.031 „ 87 „ resztę zaś kredytu przeniesiono do ra- chunku roku 1894 . . . . . 11.391 zł. 55 ct.				
					Potrąciwszy od ogólnej sumy rozporządzal- nej . . . . . 63.423 zł. 42 ct. przeniesiony kredyt na rok 1893 w kwocie 20.223 „ 42 „ okazuje się czysty wy- datek jak wyżej. . . . . 43.200 zł. — ct.				
1.000	—	1.000	—	229	Wydatek większy z powodu znaczniejszego wydatku na czyszczenie rur wodociagowych tudzież naprawę i wy- mianę zużytych pasów do maszyn. (LW. 9.521/1893 1.579 i 14.263/1893).				
—	19.900	19.900	—	1.400	Wydatek większy ponieważ okazała się konieczna potrzeba, urządzenia przewodów parowych dla zbiornika wody cieplej i zbierania wody skroplonej (LW. 14.263/893).				
250	—	250	38	—	Wydatek uniejszy zależny od wysokości wymiaru premii asekuracyjnej.				
398	—	398	—	—					
5.048	—	5.048	38	1.003					
43.200	33.000	76.200	1.201	1.400					
48.248	33.000	81.248	1.239	2.403					
				1.164					
1.027	—	—	301	—	Wydatek mniejszy zależny od wymiaru c. k. urzędu podatko- wego, nadto z powodu, iż dzierżawca dóbr Tropiszowa nie żądał zwrotu przypadającego mu podatku dochodowego.				
100	—	100	—	—	} Wydatki mniejsze wedle rzeczywistej potrzeby.				
100	—	100	2	—					
50	—	50	5	—					
250	—	250	7	—					

Wydatki.

Krajowy szpital

Liczba		Poszczególnienie	O d d z i a ł								Wynikłość ogólna		
			I.		II.		III.		IV.				
ru-	po-		Wynikłość z roku 1893										
bryki	zyeyi		chorych		położnic		syfili- tycznych		obłą- kanych		zł.	ct.	
budżetu		zł.	ct.	zł.	ct.	zł.	ct.	zł.	ct.	zł.	ct.		
XIII.		Z przeniesienia . . . . .		126	55	17	04	53	54	46	24	243	37
	60	Rozmaite nieprzewidziane :											
		a) Koszta sądowe, portorya i różne dro- bne . . . . .		158	zł. 68 <sup>1</sup> / <sub>2</sub> ct.								
		b) pomocnik aptekarza . . . . .		700	" 50 — "								
		c) zastępstwa chorych funkcyonaryuszy 80 " — " . . . . .		553	98 <sup>1</sup> / <sub>2</sub>	46	70	147	20	191	30	939	18 <sup>1</sup> / <sub>2</sub>
		Suma rubryki XIII. . . . .		680	53 <sup>1</sup> / <sub>2</sub>	63	74	200	74	237	54	1.182	55 <sup>1</sup> / <sub>2</sub>
XIV.		Koszta utrzymania dzieci zrodzonych na oddziale położnic.											
	61	Wynagrodzenie mamek za karmienie dzieci . . . . .		—	—	489	75	—	—	—	—	489	75
XV.		Koszta utrzymania mamek i dzieci w szpitalu św. Ludwika.											
	62	Utrzymanie mamek i dzieci ssących . . . . .		—	—	4.871	63	—	—	—	—	4.871	63
	63	Ryczałt za leczenie i utrzymanie chorych dzieci . . . . .		12.000	—	—	—	—	—	—	—	12.000	—
		Suma rubryki XV. . . . .		12.000	—	4.871	63	—	—	—	—	16.871	63
XVI.		Zapisy.											
	64	Szembeka na odprawianie Mszy św. . . . .		37	50	—	—	—	—	—	—	37	50
	65	Wencła na obdzielanie rekonwalescentów . . . . .		31	50	—	—	—	—	—	—	31	50
	66	Gałęckiego i Kłozowej na odprawianie Mszy św. . . . .		40	50	—	—	—	—	—	—	40	50
		Suma rubryki XVI. . . . .		109	50	—	—	—	—	—	—	109	50
XVII.	67	Wydatki z prawa patronatu i konkurencyi wynikłe.		—	—	—	—	—	—	—	—	—	—
XVIII.		Dyety, koszta podróży i różne inne.											
	68	W sprawach funduszu jako właściciela dóbr . . . . .		108	80	—	—	—	—	—	—	108	80
	69	Dla członków komisji opieki nad obłąkanymi . . . . .		—	—	—	—	—	—	101	07	101	07
		Suma rubryki XVIII. . . . .		108	80	—	—	—	—	101	07	209	87
—	70	Nadwyżka dochodów oddana funduszowi krajowemu		—	—	—	—	4.302	03	—	—	4.302	03



Dochody.

Krajowy szpital

Liczba		Poszczególnienie	O d d z i a ł								Wynikłość ogólna		
			I.		II.		III.		IV.				
ru- bryki	po- zyeyi		chorych		położnie		syfili- tycznych		obla- kanych				
budżetu			Wynikłość z roku 1893										
			zł.	ct.	zł.	ct.	zł.	ct.	zł.	ct.	zł.	ct.	
I.		<b>Odsetki od efektów, kapitałów i fundacyi.</b>											
	1	Od efektów . . . . .	4.017	72	700	16	72	—	—	—	—	4.789	88
	2	Od kapitałów . . . . .	12.240	08	686	42	—	—	—	—	—	12.926	50
		a) 4½% od reszty dłużnego kapitału . . . . .											
		b) 4% od kapitału przypadającego od kahału w Ol- kuszu . . . . .											
	3	Od fundacyi . . . . .	1.157	85	—	—	152	—	163	64	—	1.473	49
		Suma rubryki I. . . . .	17.415	65	1.386	58	224	—	163	64	—	19.189	87
II.		<b>Dochody z dóbr i realności.</b>											
	4	Czynsz dzierżawny z dóbr Tropiszowa . . . . . 3.024 Rbl.	3.810	24	—	—	—	—	—	—	—	3.810	24
	5	Czynsz dzierżawny z Prądnika Czerwonego . . . . .	3.400	—	—	—	—	—	—	—	—	3.400	—
	6	Czynsz emfiteutyczny z folwarku Przegini duchownej . . . . .	100	—	—	—	—	—	—	—	—	100	—
	7	Czynsz za salę wykładową c. k. kliniki . . . . .	150	—	—	—	—	—	—	—	—	150	—
	8	Dochód z ogrodów szpitalnych . . . . .	949	21	174	12	—	—	—	—	—	1.123	33
	9	Ryczałt od c. k. Rządu za odwożenie zwłok na cmentarz . . . . .	78	—	10	50	33	—	28	50	—	150	—
		Suma rubryki II. . . . .	8.487	45	184	62	33	—	28	50	—	8.733	57
III.		<b>Zwroty kosztów leczenia.</b>											
	10	Od funduszu krajowego galicyjskiego . . . . .	75.094	90½	13.286	65	33.950	70	24.641	96	—	146.974	21½
	11	Od samopłacących . . . . .	8.394	62	481	11	2.916	83	10.677	44	—	22.470	—
	12	Od funduszków obcokrajowych i innych . . . . .	6.605	12	275	23	5.064	44	2.193	35	—	14.138	14
		Suma rubryki III. . . . .	90.094	64½	14.042	99	41.931	97	37.512	75	—	183.582	35½

Kwota preliminarjowa według ustawy z dnia 24. wrze- śnia 1892.	W porównaniu z kwotą preliminarjową okazują się wynikiłości		Uzasadnienie różnic	Zaległości			
	mniejsze	większe		czynne		bierne	
				pozostałe z końcem r. 1893			
zł.	zł.	zł.	zł.	ct.	zł.	ct.	
4.856	66	—	<i>Dochód mniejszy</i> ponieważ za wylosowane 4 <sup>1</sup> / <sub>2</sub> % listy zastawne galic. Tow. kredytow. ziemskiego zakupiono nowe listy opiewające tylko na 4%.	—	—	—	—
12.926	—	1		—	—	—	—
9	9	—	Z tego tytułu i w tym roku nic nie wpłynęło pomimo corocznych urgensów, odsetki te pozostały w zaległości.	—	9 43 <sup>1</sup> / <sub>2</sub>	—	—
1.436	—	37	<i>Dochód większy</i> z powodu uiszczenia zaległych odsetek z fundacyi ś. p. Kaspra Małeckiego.	—	—	—	—
19.227	75	38		—	9 43 <sup>1</sup> / <sub>2</sub>	—	—
	37						
4.052	242	—	<i>Dochód mniejszy</i> z powodu niższego kursu rubli, którymi dzierżawca czynsz opłaca.	—	—	—	—
3.400	—	50	<i>Dochód większy</i> ponieważ w tym roku zapłacono zaległą należność z r. 1892.	—	—	—	—
50	—	—		—	—	—	—
150	—	—	<i>Dochód mniejszy</i> z powodu mniej korzystnego zbioru jarzyn, tudzież z powodu podanego przy rubr. VII. poz. 38 a) wydatków.	—	—	—	—
2.000	877	—	<i>Dochód większy</i> stanowi zwrot obocznej należności za dwa lata ubiegłe t. j. 1891 i 1892	—	—	—	—
50	—	100		—	—	—	—
9 702	1.119	150		—	—	—	—
	969						
136.000	—	10.974	<i>Dochód większy</i> z powodu większej ilości chorych i dni leczenia w stosunku do preliminarjowanych (vide rubr. VII. poz. 32 lit. a) wydatków.	122.338	04	—	—
17.600	—	4.870		93	40	—	—
4.900	—	9.238	<i>Dochody większe</i> z powodu większej ilości chorych samopłacących i obco-krajowych, tudzież zaprowadzenia ustawy dla kasy chorych obowiązującej do placenia kosztów leczenia za swych członków.	2.548	65	—	—
					*		
158.500	—	25.082	*) Z wykazanych obok zaległości czynnych . . . . . 124.980 zł. 09 — ct. i takichże zaległości z lat ubiegłych (str. 428) 75.024 „ 34 <sup>1</sup> / <sub>2</sub> „ zatem w ogólnej kwocie . . . . . 200.004 zł. 43 <sup>1</sup> / <sub>2</sub> ct.	124.980	09	—	—

	I. chorych		II. położnie		III. syfilitycz.		IV. obłąkan.		Razem	
	zł.	ct.	zł.	ct.	zł.	ct.	zł.	ct.	zł.	ct.
przypada na oddziały: z roku bieżącego . . . . .	66.023	61	11.276	84	23.051	97	24.627	67	124.980	09
z lat ubiegłych . . . . .	34.301	74	7.685	60	20.135	74	12.901	26	75.024	34
razem . . . . .	100.325	35	18.962	44	43.187	71	37.528	93	200.004	43
Straciwszy z wykazanych powyżej zaległości, zarachowane należności w rachunkach za III. i IV. kwartał 1893 oddziału I, II. i III. i IV. kwartał oddziału IV. a pobrane na rachunek r. 1894 w łącznych kwotach . . . . .	47.376	85	8.323	60	19.329	15	9.193	32	84.222	92
pozostaje właściwa zaległość w kwocie	52.948	50	10.638	84	23.858	56	28.335	61	115.781	51

Zgodna z odnośnymi protokółami stanu chorych przedłożonymi za r. 1893.

Dochody.

Krajowy szpital św. Łazarza

Liczba		Poszczególnienie	O d d z i a ł								Wynikłość ogólna		
			I.		II.		III.		IV.				
ru-	po-		Wynikłość z roku 1893		Wynikłość z roku 1893		Wynikłość z roku 1893		Wynikłość z roku 1893		Wynikłość z roku 1893		
bryki	zyeyi												chorych
budżetu				zł.	ct.	zł.	ct.	zł.	ct.	zł.	ct.	zł.	ct.
IV.	13	<b>Dochody rozmaite.</b>											
		a) ze sprzedaży zużytych sprzętów . . . . .		197	83	—	—	—	—	—	—	197	83
		b) depozyta po zmarłych . . . . .		46	37	—	—	—	—	—	—	46	37
		c) wynagrodzenie za liwcerunki z Prądnika czerwonego z lat 1805- 1815 i inne drobne . . . . .		37	12 <sup>1/2</sup>	—	—	—	—	—	—	37	12 <sup>1/2</sup>
		d) zaliczki na płace z lat ubiegłych . . . . .		483	25	—	—	—	—	—	—	483	25
		e) zapomogi udzielone położnicom w latach ubiegłych		—	—	18	—	—	—	—	—	18	—
		Suma rubryki IV. . . . .		764	57 <sup>1/2</sup>	18	—	—	—	—	—	782	57 <sup>1/2</sup>
	14	<b>Dotacya z funduszu krajowego.</b>		56.430	11	3.161	50	—	—	2.259	51	61.851	12



w Krakowie.

Dochody.

Kwota prelimin. wedle ustawy z dnia 24. wrze- śnia 1892.	Kredyt doda- tkowy wedle uchwały z d. 12117 majm 1893	Razem	W porównaniu z kwotą prelimi- nowaną okazują się wynikiłości		Uzasadnienie różnic	Zaległości			
			mniejsze	większe		czynne		bierne	
						pozostałe z końcem r. 1893			
zł.	zł.	zł.	zł.	zł.		zł.	ct.	zł.	ct.
—	—	—	—	—					
—	—	—	—	—					
—	—	—	—	—					
—	—	—	—	—					
—	—	—	—	—					
100	—	100	—	683					
44.977	33.700	78.677	16.826	—					

*Dochód większy dla zmienności tej rubryki nie dającej się naprzód ściśle obliczyć.*

*Dochód mniejszy z powodu korzystniejszych wynikiłości w ogóle a w szczególności rubr. III. dochodów „Zwroty kosztów leczenia”. Szczegółowe wyniki pojedynczych oddziałów podano obok sumaryusza.*

# Wykaz należytości

czynnych i biernych z lat ubiegłych z końcem roku 1893.

Liczba ru- bryki   po- zycyi budżetu	P o s z c z e g ó l n i e	Należytości			
		czynne		bierne	
		zł.	ct.	zł.	ct.
	<b>A) W y d a t k i.</b>				
I.	[Płace i emolumenta etatowe.				
	Zwrot zaliczek na płace . . . . .	153	—	—	—
VII.	Koszta gospodarcze.				
	Zarząd gazowni miejskiej w Krakowie reszta za urządzenia gazowe . . . . .	—	—	3.253	48
XIII.	Rozmaite . . . . .	17	85	—	—
	Suma A. . . . .	170	85	3.253	48
	<b>B) D o c h o d y.</b>				
I.	Odsetki od kapitałów i fundacyj . . . . .	264	18	—	—
III.	Zwroty kosztów leczenia.				
	a) Od samopłacących . . . . .	209	26	—	—
	b) " funduszków obcokrajowych i innych . . . . .	1.704	15	—	—
	c) " stron rozmaitych niewyślędzonych . . . . .	73.110	93 <sup>1/2</sup>	—	—
	Suma B. . . . .	75.288	52 <sup>1/2</sup>	—	—
	Do tego " A. . . . .	170	85	3.253	48
	Razem . . . . .	75.459	37 <sup>1/2</sup>	3.253	48

VII.

**FUNDUSZ POLICYI KRAJOWEJ.**

---

**ZAMKNIĘCIE RACHUNKU**

za rok

**1893.**

LW. 34.976/1894.

Wydatki.

Fundusz policyi krajowej.

Liczba		P o s z c z e g ó l n i e n i e	Dochody w r. 1893		Kwota preliminowana wedle ustawy z d. 24. września 1892
ru- bryki	po- zyty		zł.	ct.	
budżetu					zł.
<b>W y d a t k i.</b>					
I.	1	Utrzymanie więźniów w domach przymusowej pracy i poprawy .	1.844	08	2.500
II.	2	Rozmaite . . . . . 2.068 zł. 65 ct. od tego zwroty . . . . . <u>315 „ — „</u>			
		Czysty wydatek . . . . .	1.753	65	5
		Suma wydatków . . . . .	3.597	73	2.505
	3	Nadwyżka dochodów przeniesiona do funduszu krajowego . . . . .	2.436	29	3.529
		<u>Suma wszystkich wydatków . . . . .</u>	6.034	02	6.034

Zamknięcie rachunku za rok 1893.

Wydatki.

W porównaniu z kwotą preliminowaną okazują się wydatki		Uzasadnienie różnic	Należytości			
mniejsze zł.	większe zł.		czynne		bierne	
			z roku bieżącego			
zł.	zł.		zł.	ct.	zł.	ct.
656	—	Wydatek mniejszy, bowiem dyrekcye zakładów przymusowej pracy i poprawy, rachunki kosztów utrzymania korygendów za III. kwartał 1893 dopiero w roku 1894 przedłożyły, tudzież, że wydatki tego rodzaju naprzód ściśle obliczyć się nie dają.	181	50	—	—
—	1.749	Wydatek większy z powodu wypłaconego honorarium w kwocie 1.500 zł. za wypracowanie planów dla urzędzie się mających w kraju poprawczych kolonij rolniczych (L. W. 19 599/93), oraz zapłaconych odsetek biernych przy zakupnie efektów, od których kupony są płatne dopiero w roku 1894.	—	—	—	—
656	1.749		181	50	—	—
1.093	—	Nadwyżka dochodów mniejsza z powodu przekroczenia poz. 2 wydatków.	—	—	—	—
1.749	1.749		181	50	—	—

Dochody.

Fundusz policyi krajowej.

Liczba		Poszczególnienie	Dochody w roku 1893		Kwota prelimino- wana wedle ustawy z d. 24. wrze- śnia 1892.
ru- bryki	po- zycyi		zł.	ct.	
budżetu			zł.	ct.	zł.
<b>D o c h o d y.</b>					
I.	1	5% od kapitału zabezpieczonego na realności w Krakowie w sumie 109 zł. pol. 1 gr.	137		1
	2	4 <sup>1</sup> / <sub>2</sub> % od kapitału 132.859 zł. wypożyczonego funduszowi krajowemu (patrz budżet tegoż funduszu rubr. XIV poz. 107 wydatków).	5.978	65	5.979
	3	4 <sup>1</sup> / <sub>2</sub> % od obligacyi galic. pożyczki krajowej z roku 1884.	54	—	54
		Suma rubryki I.	6.034	02	6.034
II.	4	Rozmaite . . . . .	—	—	—
		Suma dochodów rzeczywistych zgodna z ogólną sumą wydatków	6.034	02	6.034

**Stan majątku obrotowego z końcem roku 1893.**

*Stan czynny:* Należytość czynna. Zwrot kosztów utrzymania niewoleńców w zakładzie przymusowej pracy i poprawy w Kornenburgu:

a) z lat ubiegłych . . . . .	329 zł. 50 ct.		
odpisano . . . . .	329 „ 50 „	— zł. — ct.	
b) z roku bieżącego . . . . .		181 „ 50 „	
Razem . . . . .		181 zł. 50 ct.	

*Stan bierny* . . . . .

Czysty stan czynny . . . . . 181 zł. 50 ct.

Zamknięcie rachunku za rok 1893.

Dochody.

W porównaniu z kwotą preliminowaną okazują się wydatki		Uzasadnienie różnic	Należytości			
			czynne		bierne	
mniejsze zł.	większe zł.		z roku bieżącego			
			zł.	et.	zł.	et.
—	—					
—	—					
—	—					
—	—					
—	—					
—	—					
—	—					
—	—					

Wydatki *większe* od budżetu o . . . . . 1.093 zł.  
 Dochody *równe* budżetowi . . . . . —  
 Wynik w ogóle *niekorzystniejszy* o . . . . . 1.093 zł





VIII.—XIII.

**Fundusz pożyczki krajowej**

z roku 1883.

(Str. 436).

---

**Fundusz pożyczki krajowej**

z roku 1884.

(Str. 440).

---

**Fundusz pożyczki krajowej**

z roku 1885.

(Str. 444).

---

**Fundusz pożyczki krajowej**

z roku 1888.

(Str. 448).

---

**Fundusz pożyczki krajowej**

z roku 1891.

(Str. 452).

---

**Fundusz pożyczki krajowej**

z roku 1893.

(Str. 456).

---

**ZAMKNIĘCIE RACHUNKU**

**za rok 1893.**



Zamknięcie rachunku za rok 1893.

Wydatki.

W porównaniu z kwotą preliminowaną okazują się wydatki		Uzasadnienie różnic	Należności				
mniejsze zł.	większe zł.		czynne		bierne		
			z roku bieżącego				
			zł.	ct.	zł.	ct.	
16.000	—	<p><i>Wydatek mniejszy, ponieważ nie wszystkie wylosowane obligacje zgłoszono do wypłaty.</i></p> <p>Z emitowanych obligacyj na . . . 3,800.000 zł.</p> <p>wylosowano zgodnie z planem umorzenia po koniec roku 1893 473.300 zł.</p> <p>splacono zaś i ściągnięto z obiegu po koniec roku 1893 . . . 441.100 zł.</p> <p>pozostaje do spłacenia z końcem roku 1893 . . . 3,358.900 zł.</p>		—	—	—	—
—	5.375	<p><i>Wydatek większy, gdyż zaległe kupony z lat ubiegłych zgłoszono do wypłaty.</i></p> <p>Należyłość kuponowa w roku 1893 wynosiła:</p> <p>a) zaległa z lat ubiegłych . . . 14.443 zł. 43 ct.</p> <p>b) bieżąca z dnia 1. maja i 1. listopada 1893 . . . 151.646 " — "</p> <p>c) za nadpłacone kupony w r. 1893 . . . 315 " — "</p> <p>razem . . . 166.404 zł. 43 ct.</p> <p>od tego nadpłacone kupony w r. 1893 . . . 315 " — "</p> <p>pozostaje należyłość . . . 166.089 zł. 43 ct.</p> <p>splacono w roku 1893 . . . 157.020 " 75 "</p> <p>pozostało do spłaty w zaległości . . . 9.068 zł. 68 ct.</p>		—	—	9.068	68
—	537	<p><i>Wydatek większy, odpowiednio do wypłaconych kuponów.</i></p>		—	—	—	—
7	—			—	—	—	—
—	71	<p><i>Wydatki te nie mogą być naprzód ściśle obliczone.</i></p>		—	—	—	—
7	608			—	—	—	—
16.007	5.983			—	—	9.068	68
10.024							

Dochody.

VIII. Fundusz pożyczki krajowej z roku 1883.

Liczba		Poszczególnienie	Dochody w roku 1893		Kwota preliminowana wedle ustawy z d. 24. września 1892.
ru- bryki	po- zycei		zł.	ct.	
budżetu					zł.
<b>Dochody.</b>					
a) Rzeczywiste.					
I.	1	Uposażenie z funduszu krajowego (rubr. XIV. poz. 159) na umorzenie obligacyj przez losowanie, na wypłatę kuponów podatku dochodowego od tychże i na pokrycie wydatków administracyjnych . . . . .	215.108	50 <sup>1</sup> / <sub>2</sub>	225.133
		Suma dochodów rzeczywistych budżetem objętych . . .	215.108	50 <sup>1</sup> / <sub>2</sub>	225.133
		b) Zapas kasowy z początkiem roku 1893 . . . . .	—	—	
		Razem . . . . .	215.108	50 <sup>1</sup> / <sub>2</sub>	

**Stan majątku z końcem roku 1893.**

Stan czynny . . . . . — zł. — ct.

**Stan bierny.**

Należytości biernie a to:

a) w rubryce z lat ubiegłych . . . . . 3,358.900 zł. — ct.  
 b) " z roku 1893 . . . . . 9.068 „ 68 „ 3,367.968 zł. 68 ct.

Czysty stan bierny . . . . . 3,367.968 zł. 68 ct.





# Zamknięcie rachunku za rok 1893.

# Wydatki.

W porównaniu z kwotą preliminowaną okazują się wydatki		Uzasadnienie różnic	Należności			
			czynne		bierne	
mniejsze zł.	większe zł.		z roku bieżącego			
			zł.	ct.	zł.	ct.
—	1.600	<p><i>Wydatek większy, ponieważ spłacono część zaległych obligacyj dawniej wylosowanych. Z emitowanych obligacyj na 1,000.000 zł. wylosowano zgodnie z planem umorzenia po koniec r. 1893. 109.400 zł. spłacono i ściągnięto z obiegu po koniec roku 1893 108.600 zł. pozostaje do spłacenia z końcem roku 1893 891.400 zł.</i></p>	—	—	—	—
—	805	<p><i>Wydatek większy, ponieważ zaległe kupony z lat ubiegłych przedłożono do wypłaty. Należność kuponowa wynosiła w roku 1893.</i></p> <p><i>a) zaległość z roku 1892 . . . . . 2.626 zł. 50 ct.</i></p> <p><i>b) bieżąca z dnia 1. maja i 1. listopada . . . . . 40 566 " -- "</i></p> <p><i>c) za nadpłacone kupony w r. 1893 236 " 25 "</i></p> <p><i>Razem . . . . . 43.428 zł. 75 ct.</i></p> <p><i>od tego nadpłacone kupony w r. 1893 . . . . . 236 " 25 "</i></p> <p><i>pozostaje . . . . . 43.192 zł. 50 ct.</i></p> <p><i>wypłacono . . . . . 41.370 " 75 "</i></p> <p><i>pozostaje w zaległości . . . . . 1.821 zł. 75 ct.</i></p>	—	—	1.821	75
—	80	<p><i>Wydatek większy, odpowiadający zrealizowanym kuponom.</i></p> <p><i>Wydatek mniejszy, odpowiednio do wypłaconych kuponów.</i></p>	—	—	—	—
5	12	<p><i>Wydatki te nie mogą być naprzód ściśle obliczone.</i></p>	—	—	—	—
5	92		—	—	—	—
5	2.497		—	—	1.821	75
	2.492					

Dochody.

IX. Fundusz pożyczki krajowej z roku 1884.

Liczba		Poszczególnienie	Dochody w roku 1893		Kwota preliminowana wedle ustawy z d. 24. września 1892.
ru- bryki	po- zycyi		zł.	ct.	
budżetu			zł.	ct.	zł.
<b>D o c h o d y.</b>					
I.	1	Uposażenie z funduszu krajowego (rubr. XIV. poz. 161) na umorzenie obligacyj przez wylosowanie, na wypłatę kuponów, podatku dochodowego, należności stemplowej i kosztów administracyjnych . . . . .	61.894	90 <sup>1</sup> / <sub>2</sub>	59.403
		Suma dochodów budżetem objętych . . . . .	61.894	90 <sup>1</sup> / <sub>2</sub>	59.403

**Stan majątku z końcem roku 1893.**

Stan czynny:	. . . . .		
Stan bierny	. . . . .		
Należności bierne a to:	. . . . .		
a) w rubryce z lat ubiegłych . . . . .	891.400 zł. —		
b) " z roku 1893 . . . . .	1.821 " 75	893.221 zł. 75 ct.	
<b>Czysty stan bierny . . . . .</b>		<b>893.221 zł. 75 ct.</b>	



Zamknięcie rachunku za rok 1893.

Dochody.

W porównaniu z kwotą preliminowaną okazują się dochody		Uzasadnienie różnic	Należytości			
			czynne		bierne	
mniejsze	większe		z roku bieżącego			
zł.	zł.		zł.	ct.	zł.	ct.
—	2.492	Różnica odpowiadająca wynikłościom poz. 1-5 wydatków.	—	—	—	—
—	2.492		—	—	—	—



Zamknięcie rachunku za rok 1893.

Wydatki.

W porównaniu z kwotą preliminowaną okazują się wydatki		Uzasadnienie różnic	Należności					
			czynne		bierne			
			z roku bieżącego					
mniejsze	większe							
zł.	zł.			zł.	ct.	zł.	ct.	
—	248.300	Wydatek większy, z powodu, że cały pozostały kapitał tej pożyczki wypowiedziany został w myśl uchwały Wysokiego Sejmu z 28. września 1892 z dniem 1. listopada 1893 z którym też dniem dalsze oprocentowanie ustało. Z emitowanych obligacyj na . . . . . 354.800 zł. spłacono po koniec roku 1893 . . . . . 284.700 „ pozostaje tedy do spłacenia z końcem roku 1893 . . . . . <u>70.100 zł.</u>	—	—	—	—	—	
—	622	Wydatek większy, ponieważ zaległe kupony z lat ubiegłych przedłożono do wypłaty. Należność kuponowa w roku 1893 wynosiła: a) zaległość z roku 1892 . . . . . 1.077 zł. 50 ct. b) bieżąca na dniu 1. maja i 1. listopada 1893 . . . . . 14.413 „ — „ c) za nadpłacane kupony z roku 1893 . . . . . 182 „ 25 „ razem . . . . . <u>15.672 zł. 75 ct.</u> od tego nadpłacone kupony od wylosowanych obligacyj . . . . . 182 „ 25 „ pozostaje . . . . . <u>15.490 zł. 50 ct.</u> wyplacono . . . . . 15.034 „ 50 „ Pozostaje w zaległości . . . . . <u>456 zł. — ct.</u>	—	—	—	—	456	—
—	62	Wydatek większy, odpowiadający zrealizowanym kuponom.	—	—	—	—	—	
—	1		—	—	—	—	—	—
—	423	Wydatek większy, z powodu ogłoszenia wypowiedzenia całego resztującego kapitału tej pożyczki.	—	—	—	—	—	
—	486		—	—	—	—	—	
—	249.408		—	—	—	—	456 —	

Dochody.

X. Fundusz pożyczki krajowej z roku 1885.

Liczba		Poszczególnienie	Dochody w r. 1893		Kwota preliminowana wedle ustawy z d. 24. września 1893
ru- bryki	po- zycei		zł	ct.	zł.
budżetu					
<b>Dochody.</b>					
I.	1	Uposażenie z funduszu krajowego (rubr. XIV. poz. 164) na umorzenie wylosowanych i wypowiedzianych obligacyj, na wypłatę kuponów, podatku dochodowego, należności stemplowej i kosztów administracyjnych . . . . .	270.642	15	21.234
		<u>Suma dochodów budżetem objętych . . . . .</u>	270.642	15	21.234

**Stan majątku z końcem roku 1893.**

Stan czynny . . . . . — zł -- ct

Stan bierny:

a) w rubryce wydatków z lat ubiegłych . . . . . 70.100 zł. — ct.  
 b) " " z roku 1893 . . . . . 456 „ — „

Czysty stan bierny . . . . . 70.556 zł. — ct.



Wydatki.

XI. Fundusz pożyczki krajowej z roku 1888.

Liczba		Poszczególne	Wydatki w roku 1893		Kwota preliminowana wedle ustawy z d. 24. września 1892.
ru- bryki	po- zycyi		zł.	ct.	
budżetu					zł.
<b>W y d a t k i.</b>					
I.	1	Umorzenie pożyczki przez losowanie obligacyj . . . . .	5.700	—	5.300
II.	2	Wypłata kuponów od obligacyj w obiegu będących . . . . .	19.356	75	19.049
III.	<b>Koszta administracyjne.</b>				
	3	C. k. Skarbowi Państwa 10% podatek dochodowy od kuponów . . . . .	1.935	67 <sup>1</sup> / <sub>2</sub>	1.905
	4	Potrzeby kancelaryjne i inne pomniejsze . . . . .	13	93	40
		Suma rubryki III. . . . .	1.949	60 <sup>1</sup> / <sub>2</sub>	1.945
		<u>Suma wydatków budżetem objętych . . . . .</u>	27.006	35 <sup>1</sup> / <sub>2</sub>	26.294

Zamknięcie rachunku za rok 1893.

Wydatki.

W porównaniu z kwotą preliminowaną okazują się wydatki		Uzasadnienie różnic	Należytości			
			czynne		bierne	
mniejsze zł.	większe zł.		z roku bieżącego			
			zł.	ct.	zł.	ct.
—	400	<p><i>Wydatek większy, ponieważ spłacono część zaległych obligacyj dawniej wylosowanych:</i></p> <p>Zemitowanych obligacyj na . . . . . 443.800 zł.</p> <p>spłacono i ściągnięto z obiegu po koniec roku 1893 . . . . . 24.400 „</p> <hr/> <p>pozostaje tedy do spłacenia z końcem roku 1893 . . . . . 419.400 zł.</p>	—	—	—	—
—	308	<p><i>Wydatek większy, gdyż zaległe kupony z lat ubiegłych przedstawiono do wypłaty.</i></p> <p>Należytość kuponowa w roku 1893 wynosiła:</p> <p>a) zaległość z roku 1892. . . . . 350 zł. 75 ct.</p> <p>b) bieżąca na dzień 1. maja i 1. listopada . . . . . 19 049 „ — „</p> <p>c) za nadpłacone kupony z r. 1893 . . . . . 22 „ 50 „</p> <hr/> <p>razem . . . . . 19.422 zł. 25 ct.</p> <p>od tego nadpłacone kupony od wylosowanych obligacyj . . . . . 22 „ 50 „</p> <p>pozostaje . . . . . 19.399 zł. 75 ct.</p> <p>wypłacono . . . . . 19.356 „ 75 „</p> <hr/> <p>pozostaje w zaległości . . . . . 43 zł. — —</p>	—	—	43	—
—	30	<p><i>Wydatek większy, odpowiednio do wypłaconych kuponów.</i></p>	—	—	—	—
26	—	<p><i>Wydatki te nie mogą być naprzód ściśle obliczone.</i></p>	—	—	—	—
26	30		—	—	—	—
26	738		—	—	43	—
	712					

Dochody.

XI. Fundusz pożyczki krajowej z roku 1888.

Liczba		Poszczególne	Dochody w roku 1893		Kwota preliminowana według ustawy z d. 24. września 1892.
ru- bryki	po- zyty		zł.	ct.	zł.
budżetu					
<b>D o c h o d y.</b>					
I.	1	Uposażenie z funduszu krajowego (rubr. XIV. poz. 166) na umorzenie wylosowanych obligacyj, na wypłatę kuponów, podatku dochodowego od tychże i pokrycie wydatków administracyjnych	27 006	35 <sup>1</sup> / <sub>2</sub>	26.294
		<u>Suma dochodów budżetem objętych . . . . .</u>	27.006	35 <sup>1</sup> / <sub>2</sub>	26.294

**Stan majątku z końcem roku 1893.**

Stan czynny . . . . . — zł. - ct.

Stan bierny :

Należności bierne :

z lat ubiegłych . . . . .	419.400 zł.	
z roku bieżącego . . . . .	43 .	419.443 zł.

Czysty stan bierny . . . . . 419.443 zł.







Zamknięcie rachunku za rok 1893.

Wydatki.

W porównaniu z kwotą preliminowaną okazują się wydatki		Uzasadnienie różnic	Należytości				
			czynne		bierne		
			z roku bieżącego				
mniejsze zł.	większe zł.			zł.	ct.	zł.	ct.
—	5.900	Wydatek większy, ponieważ spłacono część zaległych obligacyj dawniej wylosowanych.	—	—	—	—	—
		Z emitowanych obligacyj na . . . . . 1,500.000 zł. spłacono i z obiegu ściągnięto po koniec roku 1893. . . . . 35.900 „ pozostaje tedy do spłacenia z końcem roku 1893 . . . . . <u>1,464.100 zł.</u>					
—	1.840	Wydatek większy, gdyż zaległe kupony przedłożono do wypłaty. Należytość kuponowa w roku 1893 wynosiła: a) zaległość z roku 1892 . . . . . 4.492 zł. b) bieżąca na dniu 1. maja i 1. listopada . . . . . 58.940 „ c) za nadpłacone kupony w roku 1893 . . . . . 182 „ razem . . . . . <u>63.614 zł.</u> od tego nadpłacone kupony od wylosowanych obligacyj . . . . . 182 „ pozostaje . . . . . <u>63.432 zł.</u> wypłacono . . . . . <u>60.780 „</u> pozostaje w zaległości . . . . . <u>2.652 zł.</u>	—	—	2.652	—	
—	184	Wydatek większy, odpowiednio do wypłaconych kuponów.	—	—	—	—	—
3	—	Wydatki te nie mogą być naprzód ściśle obliczone.	—	—	—	—	—
—	104		—	—	—	—	—
3	288		—	—	—	—	—
3	8.028		—	—	2.652	—	—
	8.025						

Dochody.

XII. Fundusz pożyczki krajowej z roku 1891.

Liczba		Poszczególnienie	Dochody w r. 1893		Kwota preliminowana wedle ustawy z d. 24. września 1892
ru- bryki	po- zyty		zł.	ct.	
budżetu					zł.
<b>Dochody.</b>					
I.	1	Uposażenie z funduszu krajowego (rubr. XIV poz. 168) na umorzenie wylosowanych obligacji, na wypłatę kuponów, podatku dochodowego, należności stemplowej i pokrycie wydatków administracyjnych . . . . .	89.078	41	81.053

**Stan majątku z końcem roku 1893.**

Stan czynny:

Stan bierny:

a) obligacje w obiegu będące . . . . . 1,464.100 zł.  
 b) kupony zapadłe a niezrealizowane . . . . . 2.652 „ 1,466.752 zł.

Czysty stan bierny: . . . . . 1,466 752 zł.

Zamknięcie rachunku za rok 1893.

Dochody.

W porówniu z kwotą preliminowaną okazują się dochody		Uzasadnienie różnic	Należytości			
			czynne		bierne	
mniejsze zł.	większe zł.		z roku bieżącego			
			zł.	ct.	zł.	ct.
—	8.025	Oдноśnie do poz. 1—5 wydatków.	—	—	—	—

Wydatki.

XIII. Fundusz pożyczki krajowej z roku 1893.

Liczba		P o s z c z e g ó l n i e n i e	Wydatki w r. 1893		Kwota prelimine- wana
ru- bryki	po- zyty		zł.	ct.	zł.
budżetu					
<b>W y d a t k i.</b>					
a) Rzeczywiste.					
I.	1	Umorzenie pożyczki przez losowanie . . . . .	51.800	—	—
		Do przeniesienia . . . . .	51.800	—	—

Zamknięcie rachunku za rok 1893.

Wydatki.

W porównaniu z kwotą preliminaryowaną okazują się wydatki		Uzasadnienie różnic	Należności			
			czynne		bierne	
mniejsze zł.	większe zł.		z roku bieżącego			
			zł.	ct.	zł.	ct.
		<p><b>Uwagi ogólne.</b> a) W celu spłacenia niewylosowanych 5% obligacyj funduszów indemnizacyjnych Galicji wschodniej, Galicji zachodniej i Wielkiego Księstwa krakowskiego, uchwalili Wysoki Sejm na posiedzeniu swem dnia 28. września 1892. zaciągnięcie pożyczki imieniem kraju w takiej nominalnej wysokości, jaka się okaże potrzebną dla uzyskania gotówki 26,925.000 zł.</p> <p>W wykonaniu tej uchwały sejmowej, Wydział krajowy zawarł układ z Unionbankiem (LW. 5.361/93) mocą którego tenże Bank objął sfinansowanie 4% koronowej pożyczki krajowej po kursie 91 zł. 50 ct. za każde 100 zł., czyli 200 koron. Stosując się do powyższej uchwały sejmowej, puszczono w obieg 4% obligacje imiennej wartości 58,850.000 koron, czyli 29,425.000 zł. a. w. za które otrzymano, licząc po wyżej wymienionym kursie, kapitał w kwocie 26,923.875 zł. b) Wydatki i dochody tego funduszu, którego zamknięcie rachunkowe po raz pierwszy się przedkłada, nie były wcale preliminaryowane, a zatem wszelkie potrzeby tegoż funduszu pokryto z bieżących dochodów funduszu indemnizacyjnego Galicji wschodniej, na który to cel pobrano z tegoż funduszu dotację w kwocie 629.446 zł. 20 ct.</p>				
		<p>Do rubryki I. Z emitowanych obligacyj na 58,850.000 koron czyli . . . . . 29,425.000 zł.</p> <p>wylosowano w roku 1893 zgodnie z planem umorzenia 188.500 koron, czyli . . . . . 94.250 „</p> <p>pozostaje tedy z końcem roku 1893 58,661.500 koron, czyli . . . . . 29,330.750 zł.</p> <p>Z wylosowanych zaś, jak wyżej imiennej wartości na . . . . . 94.250 zł.</p> <p>zrealizowano po koniec roku 1893 obligacje imiennej wartości na . . . . . 51.800 „</p> <p>nie przedłożono więc do wypłaty wylosowanych obligacyj z r. bieżącego imiennej wartości na . . . . . 42.450 „</p> <p>a po doliczeniu do tej zaległości sumy obligów w latach następnych wylosować się mających . . . . . 29,330.750 „</p> <p>Zaległość ogólna z końcem roku 1893 wynosi . . . . . 29,373.200 zł.</p>			29,373.200	
		Do przeniesienia . . . . .			29,373.200	

Wydatki.

XIII. Fundusz pożyczki krajowej z roku 1893.

Liczba		Poszczególnienie	Wydatki w r 1893		Kwota preliminowana
ru- bryki	po- zycei		zł.	ot.	zł.
budżetu					
		Z przeniesienia . . . . .	51 800	—	—
II.	2	Wypłata kuponów od obligacyj w obiegu będących . . . . .	545.769	—	—
III.		<b>Koszta administracyjne.</b>			
	3	Koszta konfekcyi i konwersyi . . . . .	29.062	53	—
	4	Koszta kancelaryjne . . . . .	1.868	53	—
	5	Prowizya zapłacona Bankom za pośrednictwo w wypłacie kuponów i wylosowanych obligacyj . . . . .	599	14	—
		<u>Suma rubryki III.</u>	<u>31.530</u>	<u>20</u>	—
IV.	6	<b>Uposażenie funduszów indemnizacyjnych.</b>			
		a) Galicyi wschodniej . . . . .	16.371.000	—	zł.
		b) " zachodniej . . . . .	10.024.000	—	"
		c) Wielkiego Księstwa Krakowskiego . . . . .	528.875	—	"
		<u>Suma wydatków rzeczywistych (do przeniesienia) . . . . .</u>	<u>27,552.974</u>	<u>20</u>	—



Zamknięcie rachunku za rok 1893.

Wydatki.

W porównaniu z kwotą preliminowaną okazują się wydatki		Uzasadnienie różnic	Należytości			
			czynne		bierne	
mniejsze zł.	większe zł.		z roku bieżącego			
			zł.	ct.	zł.	ct.
—	—	Z przeniesienia . . .	—	—	29.373.200	—
—	—	Do rubryki II. Należytość za kupony w roku 1893 wynosiła 1,177.000	—	—	42.731	—
		koron czyli . . . . . 588.500 zł.				
		wyplacono . . . . . 545.769 "				
		pozostała zaległość . . . . . 42.731 zł.				
—	—	Do rubryki III. Na koszta konfekcyi kwitów tymczasowych i obligacyj z kuponami i talonem, tudzież koszta konwersyi długu indemnizacyjnego wydano w poszczególnych pozycyach:	480	—	—	—
		1) na papier z przywozem . . . 1.854 zł. 25 <sup>1</sup> / <sub>2</sub> ct.				
		2) na grawurę . . . . . 350 " — "				
		3) na druk i numerowanie . . . 8.717 " 14 <sup>1</sup> / <sub>2</sub> "				
		4) na roboty litograficzne . . . 2.910 " 30 "				
		5) na roboty stolarskie, slusarskie, introligatorskie i t. p. . . 1.638 " 34 "				
		6) na portoiya i telegramy . . . 73 " 71 "				
		7) na przybory kancelaryjne . . 433 " 99 "				
		8) na koszta podróży i dyety . . . 740 " 70 "				
		9) na zaliczki do wyrachowania . 480 " — "				
		10) na inseraty . . . . . 469 " 09 "				
		11) na remuneracye . . . . . 9.934 " — "				
		12) na dyurna . . . . . 1.461 " — "				
		Razem . . . 29.062 zł. 53 ct.				
—	—	Według istotnej potrzeby.	—	—	—	50
—	—		—	—	—	—
—	—		480	—	—	50
—	—	W myśl uchwały sejmowej z dnia 28. września 1892. uposażono fundusze indemnizacyjne kapitałem 26,923.875 zł. służącym do umorzenia długu indemnizacyjnego.	—	—	—	—
—	—	Do przeniesienia . . .	480	—	29,415 931	50

Wydatki.

XIII. Fundusz pożyczki krajowej z roku 1893.

Liczba		Poszczególnienie	Wydatki w r. 1893		Kwota preliminowana
ru- bryki	po- zycei		zł.	et.	zł.
budżetu					
		Z przeniesienia . . . . .	27 552.974	20	—
		<b>b) Przenośne.</b>			
1		Mylne zarachowania c. k. Urzędów podatkowych . . . . .	366	—	—
2		Zaliczki udzielone i zwrócone . . . . .	3,400.405	29 <sup>1</sup> / <sub>2</sub>	—
3		Kwity tymczasowe wydane i zamieniane . . . . .	117.653.500	—	—
4		Obligacje wydane i zamieniane . . . . .	59.283.900	—	—
5		Kapitały złożone przez Unionbank . . . . .	28,106.227	45 <sup>1</sup> / <sub>2</sub>	—
6		Zwrot mylnych dochodów . . . . .	8.210	27	—
		<u>Suma wydatków przenośnych.</u>	208,452.609	02	—
		<u>Suma wszystkich wydatków . . . . .</u>	236 005.583	23	—
		c) Zapas kasowy z końcem roku 1893. w efektach (koron) . . . . .	161.600	—	—
		<u>Razem zgodnie ze sumą dochodów . . . . .</u>	236.167.183	22	—

Zamknięcie rachunku za rok 1893.

Wydatki.

W porównaniu z kwotą preliminowaną okazują się wydatki		Uzasadnienie różnic	Należytości			
			czynne		bierne	
			z roku bieżącego			
mniej	więcej	zł.	ct.	zł.	ct.	
—	—	Z przeniesienia	480	—	29,415.931	50
—	—	<i>Do poz. 1.</i> Wydatek w kwocie 366 zł. znajduje pokrycie w należytościach czynnych, wykazanych w odnośnej pozycji dochodów.	—	—	—	—
—	—	<i>Do poz. 2.</i> Wydatek ten przenośny odpowiada poz. 2. dochodów przenośnych.	—	—	—	—
—	—	<i>Do poz. 3.</i> Należytość bierna w kwocie 62.600 koron, czyli 31.300 zł. w a. wykazana, stanowi wartość tych kwitów tymczasowych, które z końcem r. budżetowego 1893. nie zostały wymieniane na definitywne obligacje, a które po ściągnięciu z obiegu, przeznaczone są do zniszczenia. Tej pozycji biernej odpowiada kwota 62.600 koron, wykazana w dochodach przenośnych pod poz. 3. jako należytość czynna.	—	—	31.300	—
—	—	<i>Do poz. 4.</i> Należytość bierna, wykazana w kwocie 161.600 czyli 80.800 zł. w. a. koron stanowi: a) wartość definitywnych obligacyj imiennej wartości 62.600 koron które po ściągnięciu kwitów tymczasowych, opiewających na tę samą sumę, stronom wydane zostaną; b) wartość obligacyj drobnych, przeznaczonych do zamiany, imiennej wartości 99.000 „ które puszczone zostaną w obieg dopiero po ściągnięciu i zniszczeniu obligacyj wyższych seryj, opiewających na tę samą kwotę.	—	—	80.800	—
—	—	<i>Do poz. 5.</i> Pozycję tę przenośną znosi dochód przenośny.	—	—	—	—
—	—	<i>Do poz. 6.</i> Wydatek ten znosi dochód przenośny wykazany pod poz. 6	—	—	—	—
—	—		—	—	112.100	—
—	—		480	—	29,528.031	50

Dochody.

XIII. Fundusz pożyczki krajowej z roku 1893.

Liczba		Poszczególne	Dochody w roku 1893		Kwota prelimino- wana
ru- bryki	po- zycyi		zł.	ct.	zł.
budżetu					
<b>D o c h o d y.</b>					
<i>a) Rzeczywiste.</i>					
1		Kapitał uzyskany z emisji 4% obligacji własnych, imiennej wartości 29,425.000 zł., czyli 58,850 000 koron, po kursie 91 zł 50 ct. za 200 koron . . . . .	26.923	875	—
2		Dotacya z funduszów indemnizacyjnych na pokrycie potrzeb bieżących . . . . .	629	446 20	—
<u>Suma dochodów rzeczywistych . . . . .</u>			27 553.321	20	—
<i>b) Przenośne.</i>					
1		Mylne zarachowania c. k. Urzędów podatkowych . . . . .	19	—	—
2		Zaliczki otrzymane i zwrócone . . . . .	3,400.405	29 <sup>1</sup> / <sub>2</sub>	—
3		Kwity tymczasowe otrzymane z konfekcyi, zamieniane i ściągnięte z obiegu . . . . .	117,653.500	—	—
4		Obligacye otrzymane z konfekcyi i zamieniane . . . . .	59,445.500	—	—
<u>Suma dochodów przenośnych . . . . .</u>			208,613.862	02	—
<u>Suma wszystkich dochodów . . . . .</u>			236,167.183	22	—
c) Zapas kasowy z początkiem roku 1893 . . . . .			—	—	—
<u>Razem zgodnie ze sumą wydatków . . . . .</u>			236,167.183	22	—

Zamknięcie rachunku za rok 1893.

Dochody.

W porównaniu z kwotą preliminowaną okazują się dochody		Uzasadnienie różnic	Należności			
			czynne		bierne	
mniejsze zł.	większe zł.		z roku bieżącego			
			zł.	ct.	zł.	ct.
—	—	Wyjaśnienie podano w ogólnej uwadze na czele zamknięcia rachunkowego.	—	—	—	—
—	—		—	—	—	—
—	—		—	—	—	—
—	—	Do poz. 1. Mylne zarachowania c. k. Urzędów podatkowych wynoszą . . . . . 366 zł. a po strąceniu zwrotów w kwocie . . . . . 19 „ pozostaje zaległość czynna . . . . . <u>347 zł.</u>	347	—	—	—
—	—	Do poz. 2. Dochód ten odpowiada poz. 2. wydatków przenośnych.	—	—	—	—
—	—	Do poz. 3. Patrz tę samą pozycję w wydatkach przenośnych.	31.300	—	—	—
—	—	Do poz. 4. Obligacje otrzymane z konfekcyi i zamieniane wynoszą sumę . . . . . 59,445.500 koron wydano zaś przez puszczenie w obieg lub zamianę obligi w imiennej wartości . . . . . <u>59,283.900 „</u> a zatem pozostało jeszcze z końcem r. budżetowego 1893 w zapasie obligów imiennej wartości . . . . . <u>161.600 koron</u> co stanowi należność bierną, wykazaną przy poz. 4. wydatków przenośnych.	—	—	—	—
—	—	Do poz. 5. Dochód ten znosi się z wydatkiem wykazanim pod poz. 5. wydatków przenośnych.	—	—	—	—
—	—	Do poz. 6. Patrz tę samą pozycję w wydatkach przenośnych.	—	—	—	—
—	—		31.647	—	—	—
—	—		31.647	—	—	—

XIII. Fundusz pożyczki krajowej z roku 1893.

Pozycja	Poszczególnienie	W imiennej wartości	
<b>Stan majątku z końcem roku 1893.</b>			
<b>Stan czynny:</b>			
1	Zapasy kasowy w efektach . . . . .	161.600	—
2	Należności czynne w dziale kosztów administracyjnych . . . . .	480	—
3	Należności czynne z tytułu mylnych zarachowań c. k. Urzędów podatkowych . . . . .	347	—
4	Nieściągnięte z obiegu kwity tymczasowe . . . . .	62.600	—
<u>Suma stanu czynnego . . . . .</u>		225.027	
<b>Stan bierny:</b>			
1	Obligacje w obiegu będące . . . . .	58,746.400	—
2	Kupony zapadłe a nie zrealizowane . . . . .	42.731	—
3	Koszta administracji . . . . .	—	50
4	Kwity tymczasowe do zniszczenia przeznaczone . . . . .	62.600	—
5	Obligacje niepodniesione i do wymiany przeznaczone . . . . .	161.600	—
<u>Suma stanu biernego . . . . .</u>		59.013.331 50	
<u>Czysty stan bierny . . . . .</u>		— — 58,788.304 50	
<p>LW. 51.928/94.</p>			

# Zamknięcie rachunku za rok 1893.

W walucie austriackiej			
zł.	ct.	zł.	ct.
80.800	—		
480	—		
347	—		
31.300	—		
<hr/>		112.927	—
29,373,200	—		
42.731	—		
—	50		
31.300	—		
80.800	—		
<hr/>		29,528.031	50
<hr/>		29,415.104	50
<hr/>			





XIV. — XVIII.

**Fundusze samoistne niedotowane.**

**ZAMKNIĘCIE RACHUNKU**

za rok

**1893.**

Wydatki.

XIV. Fundusz domestykalny.

Liczba		Poszczególnienie	Wydatki w r. 1893		Kwota prelimino- wana wedle ustawy z d 24. wrze- śnia 1892
ru- bryki	po- zycyi		zł.	ct.	
budżetu					zł.
<b>W y d a t k i.</b>					
I.	1	Różne przypadkowe . . . . .	—	—	5
		<u>Suma wydatków rzeczywistych budżetem objętych . . .</u>	—	—	5
	2	Przeniesiono do majątku zarodowego . . . . .	5 541	63	
	3	Dyrekcji Banku krajowego . . . . .	4 607	82	
		<u>Suma wszystkich wydatków . . . . .</u>	10 149	45	

Zamknięcie rachunku za rok 1893.

Wydatki.

W porównaniu z kwotą preliminowaną okazują się wydatki		Uzasadnienie różnic	Należytości			
			czynne		bierne	
mniejsze zł.	większe zł.		z roku bieżącego			
			zł.	ct.	zł.	ct.
		Wydatek mniejszy, z powodu, że z tej rubryki żadnych kosztów nie poniesiono.	—	—	—	—
5			—	—	—	—
		W myśl uchwały Wysokiego Sejmu z dnia 10 maja 1893 wydano Dyrekcji Banku krajowego cały fundusz domestykalny na utworzenie stałego funduszu pożyczkowego dla przemysłu rolniczego, a mianowicie: <i>a</i> ) efektami . . . 171.782 zł. 27 ct. <i>b</i> ) gotówką: <i>α</i> ) z majątku zarodowego 25.186 zł. 45 ct. <i>β</i> ) „ „ obrotowego 4.607 „ 82 „				
		(LW. 69.488/93 i 33.502/94).				

Dochody.

XIV, Fundusz domestykalny.

Liczba		Poszczególnienie	Dochody w roku 1893		Kwota preliminowana wedle ustawy z d. 24. września 1892.
ru- bryki	po- zyty		zł.	ct.	
budżetu					
<b>D o c h o d y.</b>					
<b>I. Odsetki.</b>					
	1	4 <sup>1</sup> / <sub>2</sub> % od pożyczonego kapitału na budowę zakładu kulparko- wskiego	i 692	17	1.133
	2	4% i 4 <sup>1</sup> / <sub>2</sub> % od listów zastawnych galicyjsk. Towarzystwa kredyt. ziemsk.	1 300	—	2.362
	3	4 <sup>1</sup> / <sub>2</sub> % od obligacyj galic. pożyczki krajowej z roku 1883	63	—	4
	4	4 <sup>1</sup> / <sub>2</sub> % od obligacyj galic. pożyczki krajowej z roku 1884	60	—	558
	5	4 <sup>1</sup> / <sub>2</sub> % od obligacyj galic. pożyczki krajowej z roku 1885	144	—	9
	6	4 <sup>1</sup> / <sub>2</sub> % od obligacyj galic. pożyczki krajowej z roku 1889	36	—	18
	7	4% od obligacyj galic. pożyczki krajowej z roku 1893 234 zł. — ct. od tego odsetki bierne . 165 „ 22 „	68	78	—
	8	4 <sup>1</sup> / <sub>2</sub> % od listów zastawnych galic. Banku krajowego	700	87	1.910
	9	4% od książeczek galic. Banku krajowego	—	—	—
		<u>Suma rubryki I.</u>	4.607	82	5.994
II.	10	Sprzedaż dzieła p. t. „Poczet szlachty galicyjskiej i bukowskijskiej“	—	—	2
III.	11	Rozmaite . . . . .	—	—	—
		<u>Suma dochodów rzeczywistych budżetem objętych</u>	4.607	82	5.996
		Zapas z początkiem roku 1893 w gotówce . . . . .	5.541	63	
		<u>Suma wszystkich dochodów</u>	10.149	45	

Zamknięcie rachunku za rok 1893.

Dochody.

W porównaniu z kwotą preliminowaną okazują się dochody		Uzasadnienie różnic	Należytości			
mniejsze	większe		czynne		bierne	
zł.	zł.		z roku bieżącego			
			zł.	ct.	zł.	ct.
	559					
1.062	—					
—	59					
—	45					
—	135					
—	18					
—	69					
1.209	—					
2.271	885					
2	—					
—	—					
2.273	885					
1.388						

Różnicę dochodów rzeczywistych w porównaniu z kwotami preliminowanymi, spowodowało wylosowanie efektów jednej kategorii, a zakupna innej kategorii, tudzież wydania takowych Dyrekcji Banku krajowego z kuponem bieżącym.

Wydatki. — Dochody.

XV. Fundusz kultury krajowej.

Liczba		Poszczególne	Wynikłości		Kwota prelimino- wana wedle ustawy z d. 24 wrze- śnia 1892.
ru- bryki	po- zycy		zł.	ct.	
budżetu					zł.
<b>W y d a t k i.</b>					
I.	1	Zwroty kar . . . . .	1	63	15
II.		<b>Rozmaite.</b>			
	2	Zasilek dla szkoły rolniczej w Dublanach . . . . .	3.433	—	3.433
	3	Nieprzewidziane . . . . .	—	—	—
	4	Nadwyżka dochodów przeniesiona do funduszu krajowego . . . . .	238	90 <sup>1</sup> / <sub>2</sub>	—
		<u>Suma rubryki II.</u>	3.671	90 <sup>1</sup> / <sub>2</sub>	3.433
		<u>Suma wszystkich wydatków . . . . .</u>	3.673	53 <sup>1</sup> / <sub>2</sub>	3.448
<b>D o c h o d y.</b>					
I.	1	Odsetki od obligacyj pożyczki krajowej z roku 1883, 1884 i 1889 . . . . .	1.948	50	1.948
II.	2	Kary za przestępstwa lasowe i wodne . . . . .	1.725	03 <sup>1</sup> / <sub>2</sub>	1.500
III.	3	Rozmaite . . . . .	—	—	—
		<u>Suma wszystkich dochodów . . . . .</u>	3.673	53 <sup>1</sup> / <sub>2</sub>	3.448

**Stan majątku z końcem roku 1893.**

Stan czynny:	Szczegół	Ogół
Należitości czynne: a) z roku bieżącego . . . . .	786 zł. 69 ct.	
b) z lat ubiegłych . . . . .	<u>2.274 „ 13 „</u>	3.060 zł. 82 ct.
<b>Stan bierny:</b>		
Zwroty kar z lat ubiegłych . . . . .		— zł. — „
<b>Czysty stan czynny.</b>		<u>3.060 zł. 82 ct.</u>

Zamknięcie rachunku za rok 1893.

Wydatki. — Dochody.

W porównaniu z kwotą preliminowaną okazują się wyd. i dochody		Uzasadnienie różnic	Należności			
			czynne		bierne	
mniejsze zł.	większe zł.		z roku bieżącego			
			zł.	ct.	zł.	ct.
13	—	Wydatek mniejszy, ponieważ zwroty są przypadkowe.	—	—	—	—
—	—		—	—	—	—
—	238	Wydatek większy, odpowiedni niespotrzebowanym dochodom tegoż funduszu.	—	—	—	—
—	238		—	—	—	—
13	238		—	—	—	—
—	225		—	—	—	—
—	225	Dochód większy, z powodu ściągnięcia zaległych grzywien.	786	69	—	—
—	225		—	—	—	—
—	225		786	69	—	—

Wydatki bez wliczenia nadwyżki dochodów przeniesionej do funduszu krajowego (rubr. IV.) *mniejsze* od budżetu o . . . . . 13 zł.  
 Dochody *większe* od budżetu o . . . . . 225 „  
 Wynik w ogóle korzystniejszy o . . . . . 238 zł.

Wydatki.

XVI. Fundusz stanowy sierociński.

Liczba		Poszczególnienie	Wydatki w roku 1893		Kwota prelimino- wana wedle ustawy z d. 24. wrze- śnia 1892.
ru- bryki	po- zyty		zł.	ct.	
budżetu					zł.
<b>W y d a t k i.</b>					
I.		Utrzymanie sierót.			
	1	Siedm miejsc w zakładzie św. Antoniego we Lwowie . . . . .	840	—	840
	2	Cztery miejsca w szkole ogrodniczej ogrodu botanicznego we Lwowie	31	50	252
	3	Cztery miejsca w Zakładzie św. Józefa w Krakowie . . . . .	—	—	480
	4	Jedno miejsce w Zakładzie św. Wincentego we Lwowie . . . . .	—	—	115
		<u>Suma rubryki I. . . . .</u>	87	50	1.687
II.	5	Rozmaite . . . . .	1	34	5
		<u>Suma wydatków rzeczywistych budżetem objętych . . . . .</u>	872	84	1.692
		Nadwyżka dochodów (rozporządzalna) z końcem roku 1892, przenie- siona do majątku zarodowego . . . . .	789	85	
		<u>Suma wszystkich wydatków . . . . .</u>	1.662	69	
		Zapas z końcem roku 1893 gotówką . . . . .	1.034	06	
		<u>Razem zgodnie ze sumą dochodów . . . . .</u>	2.696	75	



Zamknięcie rachunku za rok 1893.

Wydatki.

W porównaniu z kwotą preliminaryowaną okazują się wydatki		Uzasadnienie różnic	Należytości			
			czynne		bierne	
mniejsze zł.	większe zł.		z roku bieżącego			
			zł.	ct.	zł.	ct.
—	—	Wynikłości od preliminarza mniejsze, z powodu nieobsadzenia wolnych miejsc, tudzież, że dwóch uczni niepobrało stypendyum przez cały rok.	—	—	—	—
220	—		—	—	126	—
480	—		—	—	—	—
115	—		—	—	—	—
815	—		—	—	126	—
4	—					
819	—					

Dochody.

XVI. Fundusz stanowy sierociński.

Liczba		Poszczególne	Dochody w roku 1893		Kwota preliminowana według ustawy z d. 24. września 1892.
ru- bryki	po- zywi		zł.	ct.	zł.
budżetu					
<b>Dochody.</b>					
<b>I. Odsetki.</b>					
1		4 <sup>1</sup> / <sub>2</sub> % od listów zastawnych galic. Banku krajowego . . . . .	171	—	139
2		4 <sup>1</sup> / <sub>2</sub> % od oblig. gal. pożyczki krajowej z roku 1883 . . . . .	382	50	382
3		4% od listów zast. galic. Towarzystwa kredyt. ziemsk. . . . .	35	32	44
4		4 <sup>1</sup> / <sub>2</sub> % od listów zast. galic. Towarzystwa kredyt. ziemsk. . . . .	650	—	1.170
5		4% od listów zast. galic. Towarz. kredyt. ziemsk. nowej emisji . . . . .	520	—	—
6		4% od obligac. galic. pożyczki kraj. z roku 1893 . . . . . 24 zł. — ct. od tego odsetki bierne . . . . . 19 „ 60 „	4	40	—
7		4 <sup>1</sup> / <sub>2</sub> % od obligac. galic. pożyczki kraj. z roku 1884 . . . . .	58	50	59
8		4 <sup>1</sup> / <sub>2</sub> % obligac. galic. pożyczki kraj. z roku 1885 . . . . .	13	50	13
9		4% od obligac. propinaeyi galicyjsk. . . . . 22 zł. — ct. od tego odsetki bierne . . . . . 13 „ 32 „	8	68	—
<u>Suma rubryki I. . . . .</u>			1.843	90	1.807
II.	10	<b>Rozmaite . . . . .</b>	—	—	—
<u>Suma dochodów rzeczywistych budżetem objętych . . . . .</u>			1.843	90	1.807
Zapas z początkiem roku 1893 gotówką . . . . .			852	85	
<u>Suma wszystkich dochodów . . . . .</u>			2.696	75	

**Stan majątku z końcem roku 1893.**

Stan czynny: Zapas gotówki z końcem roku 1893 . . . . .	1.034 zł. 06 ct.
Stan bierny: . . . . .	126 „ — „
<u>Czysty stan czynny . . . . .</u>	908 zł. 06 ct.

Zamknięcie rachunku za rok 1893.

Dochody.

W porównaniu z kwotą preliminowaną okazują się dochody		Uzasadnienie różnic		Należytości			
				czynne		bierne	
mniejsze zł.	większe zł.			z roku bieżącego			
				zł.	ct.	zł.	ct.
—	32	—	—	—	—	—	—
—	—	—	—	—	—	—	—
9	—	—	—	—	—	—	—
520	—	—	—	—	—	—	—
—	520	—	—	—	—	—	—
—	5	—	—	—	—	—	—
—	—	—	—	—	—	—	—
—	—	—	—	—	—	—	—
—	9	—	—	—	—	—	—
529	566	—	—	—	—	—	—
—	—	—	—	—	—	—	—
	37						

Różnicę dochodów od kwot preliminowanych, spowodowało przykupno efektów za nadwyżkę dochodów z roku 1892.

Wydatki mniejsze od budżetu o . . . . . 819 zł.  
 Dochody większe od budżetu o . . . . . 37 „  
 Wynik w ogóle korzystniejszy o . . . . . 856 zł.

Wydatki.

XVII. Fundusz Aleksandra hr. Stadnickiego.

Liczba		Poszczególnienie	Wydatki w roku 1893		Kwota preliminowana wedle ustawy z d. 24. września 1892.
ru- bryki	po- zycyi		zł.	ct.	
budżetu					zł.
<b>W y d a t k i.</b>					
I.	1	Płaca Dra Antoniego Prohaski za czynność około wydawnictwa „Aktów grodzkich i ziemskich“ archiwum bernardyńskiego	800	—	800
II.	2	30% rabat księgarski za sprzedaż „Aktów grodzkich i ziemskich“	35	28	30
III.	3	Koszta druku i oprawy „Aktów grodzkich i ziemskich“	614	—	270
IV.	4	Rozmaite . . . . .	2	30	5
Suma wydatków rzeczywistych budżetem objętych . . . . .			1.451	58	1.105
Zapas z końcem roku 1893 . . . . .			—	—	—
<u>Razem zgodnie z sumą dochodów . . . . .</u>			1.451	58	—

Zamknięcie rachunku za rok 1893.

Wydatki.

Uzasadnienie różnic

W porównaniu z kwotą preliminowaną okazują się wydatki		Uzasadnienie różnic	Należytości			
mniejsze zł.	większe zł.		czynne		bierne	
			z roku bieżącego			
zł.	zł.		zł.	ct.	zł.	ct.
—	—		—	—	—	—
—	5	Wydatek większy, z powodu sprzedaży większej ilości tomów.	—	—	—	—
—	344	Wydatek większy z powodu druku XVI. tomu aktów grodzkich i ziemskich.	—	—	—	—
2	—	Wydatek mniejszy, nie da się bowiem naprzód oznaczyć.	—	—	106	02 <sup>1</sup> / <sub>2</sub>
2	349		—	—	106	02 <sup>1</sup> / <sub>2</sub>
—	—					
	347					

Dochody.

XVII, Fundusz Aleksandra hr. Stadnickiego.

Liczba		Poszczególnienie	Dochody w r. 1893		Kwota preliminowana wedle ustawy z d. 24. września 1892
ru- bryki	po- zycyi		zł.	ct.	zł.
budżetu					
<b>Dochody.</b>					
I.	1	Sprzedaż „Aktów grodzkich i ziemskich“ . . . . .	117	60	100
II.		<b>Odsetki.</b>			
	2	5% od austr. renty państwowej papierowej . . . . .	603	75	546
	3	4 <sup>1</sup> / <sub>2</sub> % od obligacyi galicyjsk. pożyczki krajowej z roku 1883 . . . . .	225	—	225
	4	4 <sup>1</sup> / <sub>2</sub> % od obligacyi galicyjsk. pożyczki krajowej z roku 1889 . . . . .	135	—	135
	5	4% od obligacyi galicyjsk. pożyczki krajowej z r. 1893 267 zł. — ct. od tego correlativum odsetek . . . . . 195 zł. 43 ct.	—	—	—
	6	4 <sup>1</sup> / <sub>2</sub> % od listów zastawnych galicyjsk. Banku krajowego . . . . .	99	—	99
		<u>Suma rubryki II.</u> . . . . .	1.134	32	
III.	7	Rozmałte: Zaliczka zwrotna z funduszu krajowego . . . . .	106	02 <sup>1</sup> / <sub>2</sub>	—
		<u>Suma dochodów rzeczywistych budżetem objętych</u> . . . . .	1.357	94 <sup>1</sup> / <sub>2</sub>	1.105
		Zapasy z początkiem roku 1893 w gotówce . . . . .	93	63 <sup>1</sup> / <sub>2</sub>	
		<u>Razem zgodnie ze sumą wydatków</u> . . . . .	1.451	58	

**Stan majątku obrotowego z końcem roku 1893.**

Stan czynny . . . . .	— zł. — ct.
Stan bierny . . . . .	106 „ 02 <sup>1</sup> / <sub>2</sub> „
<u>Czysty stan bierny</u> . . . . .	106 zł. 02 <sup>1</sup> / <sub>2</sub> ct.

Zamknięcie rachunku za rok 1893.

Dochody.

W porównaniu z kwotą preliminowaną okazują się dochody		Uzasadnienie różnic	Należytości			
mniejsze	większe		czynne		bierne	
zł.	zł.		z roku bieżącego			
			zł.	ct.	zł.	ct.
—	18	<i>Dochód większy, z powodu sprzedaży większej ilości tomów.</i>	—	—	—	—
—	58	<i>Dochód większy z powodu sprzedaży obligacji renty państwowej, a zakupna 4% obligacji pożyczki krajowej z roku 1893.</i>	—	—	—	—
—	—		—	—	—	—
—	71		—	—	—	—
—	—		—	—	—	—
—	—		—	—	—	—
—	106	<i>Dochód większy z powodu pobrania zaliczki zwrotnej z funduszu krajowego na pokrycie wydatków spowodowanych drukiem tomu XVI.</i>	—	—	—	—
—	253		—	—	—	—

*Wydatki większe od budżetu o . . . . . 347 zł.*  
*Dochody większe od budżetu o . . . . . 253 „*  
*Wynik w ogóle niekorzystniejszy o . . . . . 94 zł.*  
 z powodu druku XVI. tomu aktów grodzkich i ziemskich.





Zamknięcie rachunku za rok 1893.

Wydatki.

W porównaniu z kwotą preliminowaną okazują się wydatki		Uzasadnienie różnic		Należytości			
				czynne		bierne	
mniejsze zł.	większe zł.			z roku bieżącego			
				zł.	ct.	zł.	ct.
—	4.400	<p><i>Wydatek większy, z powodu zrealizowania obligacyj dawniej wylosowanych:</i></p> <p>Z emitowanych obligacyj na . . . 1.600.000 zł.                      wylosowano zgodnie z planem umorzenia od roku 1874 po koniec roku 1893. . . 375.200 zł.</p> <p>Z tego spłacono i ściągnięto z obiegu:</p> <p>a) od r. 1874 do r. 1893 368.700 zł.                      b) fundusz pożyczki krajowej z roku 1883 po koniec roku 1892 wykupił z obiegu . . . 772.000 „                      c) własne obligacje przedziurawione . . . 154.800 „</p> <p style="text-align: right;">Razem . . . 1,295.500 „</p> <p>pozostaje do spłacenia z końcem r. 1893 <u>304.500 zł.</u></p>		—	—	—	—
—	354	<p><i>Wydatek większy, z powodu spłacenia zaległych kuponów z lat ubiegłych.</i></p>		—	—	417	—
—	36	<p><i>Wydatek większy, odpowiednio do wypłaconych kuponów.</i></p>					
—	2	<p><i>Wydatki te nie mogą być naprzód ściśle obliczone.</i></p>					
32	—						
—	—						
32	38			—	—	—	—
32	4.792			—	—	—	—
—	4.760			—	—	417	—

Dochody. XVIII. Fundusz pożyczki krajowej z roku 1873.

Liczba		Poszczególności	Dochody w roku 1893		Kwota preliminowana według ustawy z d. 24. września 1892.
ru- bryki	po- zyty		zł.	ct.	
budżetu					zł.
<b>D o c h o d y .</b>					
<i>a) Rzeczywiste.</i>					
I.		<b>Zwrot kapitału wypożyczonego.</b>			
	1	Od Wydziałów powiatowych . . . . .	446	67	
<i>II. Odsetki.</i>					
	2	6% od kapitałów wypożyczonych Wydziałom powiatowym . . . . .	974	03	2.000
	3	10% i 6% od Wydziałów powiatowych za niedotrzymanie terminów . . . . .	208	10	
		<u>Suma dochodów rzeczywistych budżetem objętych . . . . .</u>	<u>1.628</u>	<u>80</u>	<u>2.000</u>
<i>b) Przenośne.</i>					
	4	Zwrot zasilku danego na budowę „Kulparkowską“ . . . . .	55.919	26	
		Razem . . . . .	57.548	06	
		<i>c) Zapas kasowy z początkiem roku 1893 . . . . .</i>	—	—	
		<u>Suma wszystkich dochodów . . . . .</u>	<u>57.548</u>	<u>06</u>	

Zamknięcie rachunku za rok 1893.

Dochody.

W porównaniu z kwotą preliminowaną okazują się dochody		Uzasadnienie różnic	Należytości				
			czynne		bierne		
			z roku bieżącego				
mniejsze	większe			zł.	ct.	zł.	ct.
zł.	zł.			zł.	ct.	zł.	ct.
		Suma udzielonych pożyczek wynosiła:					
		w kapitale . . . . .	1,166.300 zł. — —				
		na to uiszczono po koniec					
		roku 1893 . . . . .	1,163.619 „ 94 ct.				
		pozostaje do ściągnięcia . . . . .	2.680 zł. 06 ct.				
371	—	Zaległość z tytułu odsetek anuitetowych wynosiła:					
		z końcem roku 1892 . . . . .	4.223 zł. 13 ct.				
		należytość bieżąca . . . . .	22 „ 36 „				
		razem . . . . .	4.245 zł. 49 ct.				
		na to ściągnięto . . . . .	974 „ 03 „				
		pozostaje zaległość . . . . .	3.271 zł. 46 ct.				
		ad 3. Zaległość z roku 1892 wyno-					
		siła . . . . .	1.456 „ 60 „				
		ściągnięto w roku 1893 . . . . .	208 „ 10 „				
		pozostaje w zaległości . . . . .	1.248 zł. 50 ct.				
371	—						

## XVIII. Fundusz pożyczki krajowej z roku 1873.

Zamknięcie rachunku za rok 1893.

Pozycja	Szczegół		Ogół	
	zł.	ct.	zł.	ct.
<b>Stan majątku z końcem roku 1893.</b>				
<i>Stan czynny:</i>				
1	Należytości czynne:			
	W rubrykach dochodów z lat ubiegłych . . . . .		68.815	42
<i>Stan bierny:</i>				
2	Należytości bierne:			
	W rubrykach wydatków z lat ubiegłych . . . . .		304.500	—
	" " z roku 1893 . . . . .		417	—
	<b>Czysty stan bierny . . . . .</b>		—	—
			236.101	58

Rubryka budżetu	Należytości			
	czynne		biernie	
	zł.	ct.	zł.	ct.
<b>Wykaz należytości</b>				
czynnych i biernych z lat ubiegłych i z roku bieżącego.				
<b>Dochody.</b>				
I.	Zwrot kapitału wypożyczonego Wydziałom powiatowym . . . . .		2.680	06
II.	Odsetki:			
	a) od wypożyczonego kapitału Wydziałom powiatowym . . . . .		3.271	46
	b) od wypożyczonego kapitału Wydz. powiat. za zwłokę . . . . .		1.248	50
	Zwrot zasiłku na budowę kulparkowską . . . . .		61.615	40
<b>Wydatki.</b>				
I.	Umorzenie pożyczki przez losowanie . . . . .		—	—
II.	Wypłata kuponów . . . . .		—	—
			304.500	—
			417	—
	<b>Razem . . . . .</b>		68.815	42
			304.917	—

XIX.

# Fundusz podrzutków w Krakowie.

---

## ZAMKNIĘCIE RACHUNKU

za rok

1893.

LW. 53.220/94.

Wydatki.

XIX. Fundusz podrzutków w Krakowie.

Liczba		Poszczególnienie	Wydatki w roku 1893		Kwota prelimino- wana wedle ustawy z d. 24. wrze- śnia 1892.
ru- bryki	po- zyty		zł.	ct.	
budżetu					zł.
<b>W y d a t k i.</b>					
I.		<b>Place urzędników.</b>			
	1	Funkcyonaryusze szpitalni za czynności przy tym funduszu . . . . .	50	—	50
II.		<b>Potrzeby kancelaryjne.</b>			
	2	Druki, potrzeby do pisania i t. p. . . . .	1 80	—	20
III.		<b>Remuneracye.</b>			
	3	Za stręczenie żywicielek i pieluszkowe . . . . .	—	zł. —	
	4	Za gorliwe pielęgowanie dzieci . . . . .	3	—	20
IV.		<b>Koszta utrzymania podrzutków.</b>			
	5	Za utrzymanie dzieci, nie mających prawa do dobrodziejstwa ustawy z 23. maja 1873 a przyjętych w miarę własnych zasobów . . . . .	1.228	01	1.525
V.	6	Koszta leczenia dzieci . . . . .	—	—	10
VI.	7	Podatki i daniny . . . . .	—	—	—
VII.		<b>Zapomogi dla położnic.</b>			
	8	Dla położnic opuszczających z dziećmi bezpłatny oddział położnic . . . . .	3.048	—	3.450
VIII.		<b>Rozmałe.</b>			
	9	Koszta pogrzebowe, podróże i różne inne . . . . .	25	78	30
		<u>Suma wydatków . . . . .</u>	4.356	59	5.105
	10	Do tego: Nadwyżka dochodów oddana do majątku zarodowego tego funduszu . . . . .	354	97	—
		<u>Ogólna suma wydatków . . . . .</u>	4.711	56	5.105

Zamknięcie rachunku za rok 1893.

Wydatki.

W porównaniu z kwotą preliminowaną okazują się wydatki		Uzasadnienie różnic	Należytości				
			z roku bieżącego				
mniejsze	większe		czynne		bierne		
zł.	zł.		zł.	ct.	zł.	ct.	
—	—						
18	—	Wydatki mniejsze wedle potrzeby.					
17	—						
297	—	Wydatek mniejszy wedle rzeczywistego kosztu utrzymania podrzutek a zastosowany do wysokości własnych funduszków.					
10	—	Nie było potrzeby leczenia dzieci kosztem fego funduszu.					
—	—						
402	—	Wydatek mniejszy z powodu mniejszej ilości położnic poddających się praktyce klinicznej.					
4	—	Wydatek mniejszy zależny od śmiertelności dzieci.					
748	—						
—	355						
748	355	Wydatek niepreliminowany wynikł z korzystniejszej różnicy rzeczywistych wynikłości w porównaniu z preliminowanymi a to: wydatki (bez zapomóg dla położnic) były mniejsze o kwotę 346 zł. zaś dochody większe o kwotę . . . 9 „ zatem wynik korzystniejszy o . . . 355 zł.					
393							

Dochody.

XIX. Fundusz podrzutków w Krakowie.

Liczba		Poszczególnienie	Wydatki w r. 1893		Kwota preliminowana wedle ustawy z d. 24. września 1892
ru- bryki	po- zycej		zł.	ct.	
budżetu					
<b>D o c h o d y.</b>					
I.		<b>Odsetki od efektów, kapitałów i fundacyj.</b>			
	1	Od efektów . . . . .	895	07	895
	2	4 $\frac{1}{2}$ % <sup>o</sup> od reszty dłużnego kapitału wypożyczonego funduszowi krajowemu . . . . .	686	42	686
	3	5% od kapitału fundacyjnego Tarły . . . . .	82	07	82
II.	4	<b>Dochody z realności.</b>	—	—	—
III.	5	<b>Rozmaite . . . . .</b>	—	—	—
		<u>Suma dochodów . . . . .</u>	1.663	56	1.655
		Do tego:			
	6	Dotacya z funduszu krajowego na zapomogi dla położnic . . . . .	3	048	3.450
		<u>Ogólna suma dochodów . . . . .</u>	4.711	56	5.105



Zamknięcie rachunku za rok 1893.

Dochody.

W porównaniu z kwotą preliminowaną okazują się wydatki		Uzasadnienie różnic	Należytości				
mniejsze zł.	większe zł.		czynne		bierne		
			z roku bieżącego				
			zł.	ct.	zł.	ct.	
—	8	<i>Dochód większy z powodu przyknpna efektów.</i>		—	—	—	—
—	1	Nieznaczna różnica.		—	—	—	—
—	—			—	—	—	—
—	—			—	—	—	—
—	9			—	—	—	—
402	—	<i>Dochód mniejszy zależny od wydatków rubryki VII. poz. 8.</i>		—	—	—	—
402	9			—	—	—	—
393							



# FUNDUSZ POŻYCZKOWY

na drogi powiatowe i gminne.

---

## ZAMKNIĘCIE RACHUNKU

za rok

1893.

LW. 48.860/1894.

Wydatki. XX. Fundusz pożyczkowy na drogi powiatowe i gminne.

Rubryka	Pozytywa	Poszczególnienie	Należytość		Uiszczenie		Należytość pozostała z końcem roku 1893	
			zł.	ct.	zł.	ct.	zł.	ct.
<b>Wydatki.</b>								
<b>a) Rzeczywiste.</b>								
Pożyczki bezprocentowe udzielone Wydziałom powiatowym . . . . .								
	a)	Jarosławskiemu . . . . .	6.000	zł.				
	b)	Krakowskiemu . . . . .	2.000	"				
	c)	Lwowskiemu . . . . .	3.000	"				
	d)	Rawskiemu . . . . .	10.000	"				
	e)	Rzeszowskiemu . . . . .	20.000	"				
	f)	Tarnowskiemu . . . . .	3.000	"	44.000	—	44.000	—
		3% odsetki od lokacyi w funduszu krajowym . . . . .			217	92	217	92
<b>b) Przenośne.</b>								
		Lokacya na 3% rachunku bieżącym w funduszu krajowym . . . . .	55.591	40	55.591	40	—	—
		Suma wydatków . . . . .	99.809	32	99.809	32	—	—
		Zapasy z końcem roku 1893 w gotówce . . . . .	—	—	5.506	59	—	—
		Razem . . . . .	—	—	105.315	91	—	—

Stan majątku z końcem roku 1893.

Stan czynny.

a) Zapas w kasie krajowej gotówką . . . . .	5.506	zł.	59	ct.
b) Zwroty, pożyczek od Wydziałów powiatowych . . . . .	210.461	"	16	"
c) Gotówka na lokacyi w funduszu krajowym . . . . .	18.723	"	39	"
Suma stanu czynnego . . . . .	234.691	zł.	14	ct.

Stan bierny. . . . .

Czysty stan czynny . . . . .	234.691	zł.	14	ct.
W porównaniu z takimże stanem z końcem roku 1892. . . . .	214.191	"	48	"
okazuje się przyrost majątku o . . . . .	20.499	zł.	66	ct.

Zamknięcie rachunku za rok 1893.

Dochody.

Rubryka	Pozycja	Poszczególnienie		Należytość		Uiszczenie		Należytość pozostała z końcem roku 1893	
		zł.	ct.	zł.	ct.	zł.	ct.	zł.	ct.
<b>Dochody.</b>									
<i>a) Rzeczywiste.</i>									
1	Dotacya z funduszu krajowego rubr. X. lit. D. poz. 121.	20.000	—	20.000	—	—	—	—	—
2	Zwroty pożyczek udzielonych Wydziałom powiatowym	248.483	37	38.022	21	210.461	16	—	—
3	Odsetki od lokacyi w funduszu krajowym.	588	81	588	81	—	—	—	—
4	Odsetki zwłoki od Wydziałów powiatowych.	128	77	128	77	—	—	—	—
	<u>Suma dochodów rzeczywistych</u>	269.200	95	58.739	79	210.461	16	—	—
<i>b) Przenośne.</i>									
5	Lokacya na 3% rachunku bieżącym w funduszu krajowym za rok 1892 . . . . . 7.349 zł. 91 ct.								
	Lokacya na 3% rachunku bieżącym w funduszu krajowym za rok 1893 55.591 „ 40 „	62.941	31	44.217	92	18.723	39	—	—
	<u>Suma dochodów</u>	332.142	26	102.957	71	229.184	55	—	—
	Zapas z początkiem roku 1893 w gotówce . . . . .	—	—	2.358	20	—	—	—	—
	<u>Razem</u>	—	—	105.315	91	229.184	55	—	—

Date	Description	Debit	Credit	Balance
Jan 1	Balance forward			
Jan 5	...			
Jan 10	...			
Jan 15	...			
Jan 20	...			
Jan 25	...			
Jan 30	...			
Feb 1	...			
Feb 5	...			
Feb 10	...			
Feb 15	...			
Feb 20	...			
Feb 25	...			
Feb 30	...			
Mar 1	...			
Mar 5	...			
Mar 10	...			
Mar 15	...			
Mar 20	...			
Mar 25	...			
Mar 30	...			
Apr 1	...			
Apr 5	...			
Apr 10	...			
Apr 15	...			
Apr 20	...			
Apr 25	...			
Apr 30	...			
May 1	...			
May 5	...			
May 10	...			
May 15	...			
May 20	...			
May 25	...			
May 30	...			
Jun 1	...			
Jun 5	...			
Jun 10	...			
Jun 15	...			
Jun 20	...			
Jun 25	...			
Jun 30	...			
Jul 1	...			
Jul 5	...			
Jul 10	...			
Jul 15	...			
Jul 20	...			
Jul 25	...			
Jul 30	...			
Aug 1	...			
Aug 5	...			
Aug 10	...			
Aug 15	...			
Aug 20	...			
Aug 25	...			
Aug 30	...			
Sep 1	...			
Sep 5	...			
Sep 10	...			
Sep 15	...			
Sep 20	...			
Sep 25	...			
Sep 30	...			
Oct 1	...			
Oct 5	...			
Oct 10	...			
Oct 15	...			
Oct 20	...			
Oct 25	...			
Oct 30	...			
Nov 1	...			
Nov 5	...			
Nov 10	...			
Nov 15	...			
Nov 20	...			
Nov 25	...			
Nov 30	...			
Dec 1	...			
Dec 5	...			
Dec 10	...			
Dec 15	...			
Dec 20	...			
Dec 25	...			
Dec 30	...			

XXI—XXXIII.

Fundusze krajowych przedsiębiorstw melioracyjnych.

---

# ZAMKNIĘCIE RACHUNKU

za rok

1893.

---

# XXI. Fundusz regulacji rzeki Gnilej Lipy (sekcya górna).

Zamknięcie rachunku za rok 1893.

Rubryka	Pozycja	Poszczególnienie	Należytość		Uiszczenie		Należytość pozostała z końcem roku 1893.	
			zł.	ct.	zł.	ct.	zł.	ct.
		<b>A) Fundusz regulacyjny.</b>						
		<b>Dochody.</b>						
		<i>a) Rzeczywiste:</i>						
		Datek z funduszu krajowego . . . . .	—	—	—	—		
		„ z państwowego funduszu melioracyjnego . . . . .	—	—	—	—		
		Datki konkurencyjne . . . . .	3.105	83	—	—	3.105	83
		Odsetki od kapitałów lokowanych . . . . .	764	14	764	14		
		<u>Suma dochodów rzeczywistych . . . . .</u>	3.869	97	764	14	3.105	83
		<i>b) Przenośne:</i>						
		Lokacya na 3% rachunku bieżącym w funduszu krajowym . . . . .	11.989	71 <sup>1</sup> / <sub>2</sub>	11.989	71 <sup>1</sup> / <sub>2</sub>		
		Zwrot pożyczek udzielonych Spółce wodnej . . . . .	1 500	—	—	—	1.500	—
		Zaliczki wyrachowane . . . . .	—	—	—	—		
		<u>Suma wszystkich dochodów . . . . .</u>	17.359	68 <sup>1</sup> / <sub>2</sub>	12 753	85 <sup>1</sup> / <sub>2</sub>	4.605	83
		<i>c) Zapas kasowy z początkiem roku 1893.</i>	—	—	13.618	70		
		<u>Razem . . . . .</u>	—	—	26.372	55 <sup>1</sup> / <sub>2</sub>		
		<b>Wydatki.</b>						
		<i>a) Rzeczywiste:</i>						
I.	1-3	Wykupno młynów . . . . .	12	10	12	10		
		<i>Wykupno gruntów:</i>						
II.	4	Koszta komisyjne . . . . .	104	57	104	57		
	5	Wykupno gruntów . . . . .	144	95	144	95		
	6	Odszkodowanie za czasowo zajęte granta . . . . .	—	—	—	—		
	7	Koszta intabulacyi . . . . .	—	—	—	—		
		<u>Sama rubryki II. . . . .</u>	249	52	249	52		
III.		<i>Roboty ziemne:</i>						
	14	Materyały i narzędzia . . . . .	—	—	—	—		
IV.	16-22	Mosty . . . . .	—	—	—	—		
		<u>Do przeniesienia . . . . .</u>	261	62	261	62		



# XXI. Fundusz regulacji rzeki Gniłej Lipy (sekcya górna),

Zamknięcie rachunku za rok 1893.

Rubryka	Pozycja	Poszczególnienie	Należytość		Uiszczenie		Należytość pozostała z końcem roku 1893.	
			zł.	ct.	zł.	ct.	zł.	ct.
		Z przeniesienia . . . . .	261	62	261	62		
V.		<i>Konserwacja w czasie budowy:</i>						
	24	Opaski faszynowe . . . . .	49	50	49	50		
	25	Narzut kamienny . . . . .	—	—	—	—		
	26	Obsiew szkarp . . . . .	—	—	—	—		
	27	Czyszczenie łożyska i naprawa s karp . . . . .	11	05	11	05		
	28	Straż rzeczna . . . . .	372	—	372	—		
		<u>Suma rubryki V. . . . .</u>	<u>432</u>	<u>55</u>	<u>432</u>	<u>55</u>		
VI.	35-59	<i>Koszta zarzadu . . . . .</i>	35	—	35	—		
VII.	29-34	<i>Nieprzewidziane . . . . .</i>	23	15	23	15		
		<u>Suma wydatków rzeczywistych . . . . .</u>	<u>752</u>	<u>32</u>	<u>752</u>	<u>32</u>		
		<i>b) Przenośne:</i>						
	1	Zaliczki dane . . . . .	—	—	—	—		
		<u>Suma wszystkich wydatków . . . . .</u>	<u>752</u>	<u>32</u>	<u>752</u>	<u>32</u>		
		<i>c) Zapas kasowy z końcem roku 1893. . . . .</i>	—	—	25.620	23 1/2		
		<u>Razem . . . . .</u>	<u>—</u>	<u>—</u>	<u>26.372</u>	<u>55 1/2</u>		
		<b>B) Fundusz konserwacyjny.</b>						
		<b>Dochody.</b>						
	1	Za sprzedaną trawę ze szkarp . . . . .	477	45	477	45		
	2	Odsetki od lokowanego kapitału . . . . .	37	20	37	20		
		<u>Suma dochodów . . . . .</u>	<u>514</u>	<u>65</u>	<u>514</u>	<u>65</u>		
	3	Zapasy kasowy z początkiem r. 1893. . . . .	—	—	1.240	06		
		<u>Razem . . . . .</u>	<u>—</u>	<u>—</u>	<u>1.754</u>	<u>71</u>		
		<b>Wydatki.</b>						
		Zapasy kasowy z końcem r. 1893. . . . .	—	—	1.754	71		

## XXI. Fundusz regulacji rzeki Gniłej Lipy (sekcya górna).

Zamknięcie rachunku za rok 1893.

### Stan funduszków z końcem r. 1893.

#### A) Funduszu regulacyjnego:

##### S t a n c z y n n y.

a) Zapas kasowy w gotówce . . . . .	25.620 zł. 23 <sup>1</sup> / <sub>2</sub> ct.
b) Wartość wykupionych gruntów . . . . .	8.675 " 41 "
c) Należytość czynna: Datki konkurencyjne . . . . .	3.105 " 83 "
d) Pożyczka udzielona Spółce wodnej . . . . .	1.500 " "
Suma stanu czynnego . . . . .	<u>38.901 zł. 47<sup>1</sup>/<sub>2</sub> ct.</u>

S t a n b i e r n y . . . . . — " — "

Czysty stan czynny . . . . . 38.901 zł. 47<sup>1</sup>/<sub>2</sub> ct.

#### B) Funduszu konserwacyjnego:

##### S t a n c z y n n y.

Zapasy kasowe w gotówce . . . . .	1.754 zł. 71 ct.
S t a n b i e r n y . . . . .	<u>— " — "</u>

Czysty stan czynny . . . . . 1.754 zł. 71 ct.

**Uwaga:** Zapasy kasowe w gotówce ulokowano łącznie z zapasami gotówki funduszu krajowego na 3% rachunku bieżącym w Banku krajowym.

## XXII. Fundusz regulacji potoku Kisieliny.

Zamknięcie rachunku za rok 1893.

Rubryka	Pozycja	Poszczególienie	Należytość		Uiszczenie		Należytość pozostała z końcem roku 1893.	
			zł.	ct.	zł.	ct.	zł.	ct.
		<b>A) Fundusz regulacyjny.</b>						
		<b>Dochody.</b>						
		<i>a) Rzeczywiste:</i>						
		Datek z funduszu krajowego . . . . .	4	—	—	—	4	—
		Datek z państwowego funduszu melioracyjnego .	—	—	—	—	—	—
		Datki konkurencyjne . . . . .	24.589	39	12.855	41	11.733	98
		Rozmaite . . . . .	10	—	10	—	—	—
		<u>Suma dochodów rzeczywistych . . . . .</u>	24.603	39	12.865	41	11.737	98
		<i>b) Przenośne:</i>						
		Zaliczki wyrachowane . . . . .	—	—	—	—	—	—
		Zaliczka z funduszu krajowego na pokrycie niedoboru . . . . .	2.057	99 <sup>1</sup> / <sub>2</sub>	2.057	99 <sup>1</sup> / <sub>2</sub>	—	—
		<u>Suma wszystkich dochodów . . . . .</u>	26.661	38 <sup>1</sup> / <sub>2</sub>	14.923	40 <sup>1</sup> / <sub>2</sub>	11.737	98
		<i>c) Zapas kasowy z początkiem roku 1893.</i>	—	—	—	—	—	—
		<b>Razem . . . . .</b>	—	—	14.923	40 <sup>1</sup> / <sub>2</sub>	—	—
		<b>Wydatki.</b>						
		<i>a) Rzeczywiste:</i>						
		<b>A) Kisielina.</b>						
		<i>Wylupno gruntów:</i>						
I.	1	Grunta pod nowe koryto rzeki . . . . .						
	2-4	Grunta pod rowy dopływowe i odpływowe, pod wał prawy i lewy . . . . .	4.909	06 <sup>1</sup> / <sub>2</sub>	4.909	06 <sup>1</sup> / <sub>2</sub>		
	5	Odszkodowanie za grunta pod rowy materiałowe						
	6	" " zniszczone plony . . . . .	282	57	282	57		
	7	Koszta "komisyjne" . . . . .	20	—	20	—		
	8	" intabulacyi . . . . .	82	94	82	94		
		<u>Suma rubryki I. . . . .</u>	5.294	57 <sup>1</sup> / <sub>2</sub>	5.294	57 <sup>1</sup> / <sub>2</sub>		
		Do przeniesienia . . . . .	5.294	57 <sup>1</sup> / <sub>2</sub>	5.294	57 <sup>1</sup> / <sub>2</sub>		

## XXII. Fundusz regulacji potoku Kisieliny.

Zamknięcie rachunku za rok 1893.

Rubryka	Pozycja	Poszczególne	Należytość		Uiszczenie		Należytość pozostała z końcem roku 1893.	
			zł.	ct.	zł.	ct.	zł.	ct.
		Z przeniesienia . . . . .	5.294	57 <sup>1</sup> / <sub>2</sub>	5.294	57 <sup>1</sup> / <sub>2</sub>		
II.		<i>Roboty ziemne:</i>						
	1	Trasowanie i profilowanie . . . . .	5	25	5	25		
	2	Wykop z koryta rzeki z odwozem na wał prawy	1.137	17	1.137	17		
	3	" " " " " " " " " " lewy .	993	04	993	04		
	4	" " " " " " " " " " odkład						
	4a	" dla przejazdu Nr 7 " " " " prawy	1.586	11	1.586	11		
	4b	" " " " " " " " " " lewy .						
	5	" z rowów materyałowych " " " " prawy	84	88	84	88		
	6	" " " " " " " " " " lewy .						
	7	Wykonanie nasypu prawego . . . . .	318	35	318	35		
	8	" " " " " " " " " " lewego	265	57	265	57		
	9	Obsiew szkarp koryta . . . . .	38	30	38	30		
	10	Dozór budowy . . . . .	529	54	529	54		
	11	Materyały i narzędzia . . . . .	200	76	200	76		
	12	Przygotowanie terenu pod wały . . . . .	152	99	152	99		
	13	Rampy . . . . .	6	—	6	—		
		<u>Suma rubryki II. . . . .</u>	<u>5.317</u>	<u>96</u>	<u>5.317</u>	<u>96</u>		
III.		<i>Roboty ochronne:</i>						
	1	Darniowanie . . . . .	180	12	180	12		
	2	Płotki i faszynada: Materyały i robocizna . . . . .	350	87	350	87		
		<u>Suma rubryki III. . . . .</u>	<u>530</u>	<u>99</u>	<u>530</u>	<u>99</u>		
IV.	1-7	<i>Budowa obiektów . . . . .</i>	—	—	—	—		
		<u>Suma działu A) . . . . .</u>	<u>11.143</u>	<u>52<sup>1</sup>/<sub>2</sub></u>	<u>11.143</u>	<u>52<sup>1</sup>/<sub>2</sub></u>		
		<b>B) Kanały osuszające.</b>						
		Wykop z koryta Olszówki z odwozem na okład . . . . .	—	—	—	—		
		<b>C) Obwałowanie Dunajca i Wisły . . . . .</b>	—	—	—	—		
		<u>Do przeniesienia . . . . .</u>	<u>11.143</u>	<u>52<sup>1</sup>/<sub>2</sub></u>	<u>11.143</u>	<u>52<sup>1</sup>/<sub>2</sub></u>		

## XXII Fundusz regulacji potoku Kisieliny.

Zamknięcie rachunku za rok 1893.

Rubryka	Pozycja	Poszczególnienie	Należytość		Uiszczenie		Należytość pozostała z końcem roku 1893.	
			zł.	ct.	zł.	ct.	zł.	ct.
		Z przeniesienia . . . . .	11.143	52 <sup>1</sup> / <sub>2</sub>	11.143	52 <sup>1</sup> / <sub>2</sub>		
		<b>D) Wydatki wspólne.</b>						
		<i>Koszta zarządu:</i>						
I.	1	Koszta kancelaryjne . . . . .	79	73	79	73		
	2	Kierownik budowy: płaca, dodatek budowlany i koszta podróży . . . . .	802	15	802	15		
	3	Zastępca delegata: diety i koszta podróży . . . . .	—	—	—	—		
	4	Płatnik: wynagrodzenie i " " . . . . .	175	26	175	26		
	5	Dozór po za okresem budowy . . . . .	—	—	—	—		
	6	Różne inne . . . . .	30	—	30	—		
	7	Koszta inspekcji robót . . . . .	30	20	30	20		
	8	" komisji konsultacyjnej . . . . .	—	—	—	—		
		<u>Suma rubryki I. . . . .</u>	<u>1.117</u>	<u>34</u>	<u>1.117</u>	<u>34</u>		
II.		<i>Koszta utrzymania w czasie budowy:</i>						
	1	Czyszczenie koryta Kisieliny i kanałów osuszających . . . . .	1.020	10	1.020	10		
	2	Naprawa wałów Dunajca i Kisieliny . . . . .	20	27	20	27		
	3-4	" przejazdów, budowa mostów etc. . . . .	436	76	436	76		
	5	Kładka pod Zofiowem . . . . .	21	51	21	51		
	6	Dozór rzeki, wałów i kanałów . . . . .	492	62	492	62		
		<u>Suma rubryki II. . . . .</u>	<u>1.991</u>	<u>26</u>	<u>1.991</u>	<u>26</u>		
III.		<i>Nieprzewidziane:</i>						
	1 18	Przepusty . . . . .	—	—	—	—		
	19	Wykonanie mostku na Olszówce . . . . .	12	04	12	04		
	20	Zdjęcie uzupełniające dla regulacji Kisieliny . . . . .	262	04	262	04		
	—	Odsetki od pobranych zaliczek z funduszu krajowego . . . . .	397	20	397	20		
		<u>Suma rubryki III. . . . .</u>	<u>671</u>	<u>28</u>	<u>671</u>	<u>28</u>		
		<u>Suma działu D. . . . .</u>	<u>3.779</u>	<u>88</u>	<u>3.779</u>	<u>88</u>		
		<u>Suma kosztów budowy . . . . .</u>	<u>14.923</u>	<u>40<sup>1</sup>/<sub>2</sub></u>	<u>14.923</u>	<u>40<sup>1</sup>/<sub>2</sub></u>		
		Do przeniesienia . . . . .	14.923	40 <sup>1</sup> / <sub>2</sub>	14.923	40 <sup>1</sup> / <sub>2</sub>		

## XXII. Fundusz regulacyi potoku Kisieliny.

Zamknięcie rachunku za rok 1893.

Rubryka	Pozycja	Poszczególnienie	Należytość		Uiszczenie		Należytość pozostała z końcem roku 1893.	
			zł.	ct.	zł.	ct.	zł.	ct.
		Z przeniesienia . . . . .	14.923	40 <sup>1</sup> / <sub>2</sub>	14.923	40 <sup>1</sup> / <sub>2</sub>		
		<b>b) Przenośne :</b>						
	1	Zaliczki dane . . . . .	—	—	—	—		
	2	Zwrot funduszowi krajowemu zaliczki udzielonej w r. 1892/3 . . . . .	15.679	98 <sup>1</sup> / <sub>2</sub>	—	—	15.679	98 <sup>1</sup> / <sub>2</sub>
		<u>Suma wszystkich wydatków . . . . .</u>	30.603	39	14.923	40 <sup>1</sup> / <sub>2</sub>	15.679	98 <sup>1</sup> / <sub>2</sub>
		c) Zapas kasowy z końcem roku 1893. . . . .	—	—	—	—		
		<u>Razem . . . . .</u>	—	—	14.923	40 <sup>1</sup> / <sub>2</sub>		
		<b>B) Fundusz konserwacyjny.</b>						
		<b>Dochody.</b>						
	1	Ze sprzedaży trawy ze szkarp rzeki i wałów . . . . .	46	—	46	—		
	2	Grzywny za szkody w szkarpach . . . . .	—	—	—	—		
	3	Odsetki od kapitału . . . . .	6	66	6	66		
	4	Rozmaite . . . . .	—	—	—	—		
		<u>Suma dochodów . . . . .</u>	52	66	52	66		
	5	Zapasy kasowy z początkiem roku 1893. . . . .	222	09	222	09		
		<u>Razem . . . . .</u>	274	75	274	75		
		<b>Wydatki.</b>						
		Zapasy kasowy z końcem roku 1893. . . . .	274	75	274	75		



## XXIII. Fundusz regulacyi rzeki Łęgu.

Zamknięcie rachunku za rok 1893.

Rubryka	Pozycya	Poszczególnienie	Należytość		Uiszczenie		Należytość pozostała z końcem roku 1893.	
			zł.	ct.	zł.	ct.	zł.	ct.
<b>A) Fundusz regulacyjny.</b>								
<b>Dochody.</b>								
<i>a) Rzeczywiste:</i>								
1		Datek z funduszu krajowego . . . . .	—	—	—	—		
2		„ z państwowego funduszu melioracyjnego . . . . .	—	—	—	—		
3		Datki konkurencyjne . . . . .	2.100	—	2.100	—		
4		Odsetki od kapitałów lokowanych . . . . .	446	76	446	76		
5		Rozmaite . . . . .	81	82	81	82		
		<u>Suma dochodów rzeczywistych . . . . .</u>	2.628	58	2.628	58		
<i>b) Przenośne:</i>								
6		Lokacya na 3% rachunku bieżącym . . . . .	679	03	679	03		
7		Zaliczki pobrane . . . . .	—	—	—	—		
8		Zwrot od c. k. Starostwa w Tarnobrzegu wydatków na naprawę przerw powodziowych w wałach . . . . .	336	20	336	20		
		<u>Suma wszystkich dochodów . . . . .</u>	3.643	81	3.643	81		
<i>c) Zapas kasowy z początkiem roku 1893.</i>								
		<i>a) w gotówce</i> 17.520 zł. 81 <sup>1</sup> / <sub>2</sub> ct.						
		<i>b) w efektach</i> 238 „ 43 „	—	—	17.759	24 <sup>1</sup> / <sub>2</sub>		
		<u>Razem . . . . .</u>	—	—	21.403	05 <sup>1</sup> / <sub>2</sub>		
<b>Wydatki.</b>								
<i>a) Rzeczywiste:</i>								
<i>Wykupno gruntów:</i>								
I.	1	Koszta komisyjne . . . . .	36	56	36	56		
	2	Grunta pod nowe łożysko rzeki . . . . .	74	90	74	90		
	3	„ „ wał prawy . . . . .	—	—	—	—		
	4	„ „ „ lewy . . . . .	175	73	175	73		
	5	Odszkodowanie . . . . .	116	41	116	41		
	6	Koszta intabulacyi . . . . .	60	80	60	80		
		<u>Suma rubryki I. . . . .</u>	464	40	464	40		
		Do przeniesienia . . . . .	464	40	464	40		



## XXIII. Fundusz regulacyi rzeki Łęgu.

Zamknięcie rachunku za rok 1893.

Rubryka	Pozytywa	Poszczególnienie	Należytość		Uiszczenie		Należytość pozostała z końcem roku 1893.	
			zł.	ct.	zł.	ct.	zł.	ct.
		Z przeniesienia	464	40	464	40		
II.		<i>Roboty ziemne:</i>						
	7	Trasowanie i profilowanie	68	—	68	—		
	8	Zdzieranie darni	—	—	—	—		
	9	Wykop z koryta rzeki z odwozem na wał prawy	—	—	—	—		
	10	" " " " " " lewy	643	31	643	31		
	11	" " " " " " do starego łożyska	1.574	89	1.574	89		
	11a	Wykop z koryta rzeki z odwozem na odkład	—	—	—	—		
	12	Wykop z rowów materyałowych z odwozem na wał prawy	—	—	—	—		
	13	Wykop z rowów materyałowych z odwozem na wał lewy	1.487	68	1.487	68		
	14	Wykonanie nasypu na wale prawym	—	—	—	—		
	15	" " " " " " lewym	65	62	65	62		
	16	Darniowanie szkarp rzeki	—	—	—	—		
	17a	" " " " " " wału prawego	—	—	—	—		
	17b	" " " " " " lewego	120	30	120	30		
	18	Obsiew szkarp wałów	—	—	—	—		
	19	Materyały i narzędzia	170	62	170	62		
	20	Dozór budowy	482	—	482	—		
		<b>Suma rubryki II.</b>	<b>4.612</b>	<b>42</b>	<b>4.612</b>	<b>42</b>		
III.		<i>Ubezpieczenie brzegów:</i>						
	21a	Płotki: Materyały	1.838	29	1.838	29		
	21b	Robocizna	826	85	826	85		
		<b>Suma rubryki III.</b>	<b>2.665</b>	<b>14</b>	<b>2.665</b>	<b>14</b>		
IV.		<i>Szluzy murowane</i>	—	—	—	—		
V.		<i>Przepusty</i>	—	—	—	—		
VI.		<i>Koszta utrzymania w czasie budowy:</i>						
	43	Czyszczenie łożyska rzeki	119	06	119	06		
	44	Naprawa szkarp rzeki. Materyały i robocizna	—	—	—	—		
	44a	" " " " " " wału prawego	—	—	—	—		
	44b	" " " " " " lewego	539	95	539	95		
	44c	Sadzenie wikliny w rowach materyałowych	317	37	317	37		
	44d	Utrzymanie szluz i przepustów. Materyały i robocizna	91	64	91	64		
	45	Straż rzeczna i wałowa	305	—	305	—		
		<b>Suma rubryki VI.</b>	<b>1.373</b>	<b>02</b>	<b>1.373</b>	<b>02</b>		
		<b>Do przeniesienia</b>	<b>9.114</b>	<b>98</b>	<b>9.114</b>	<b>98</b>		

## XXIII. Fundusz regulacji rzeki Łęgu.

Zamknięcie rachunku za rok 1893.

Rubryka	Pozycja	Poszczególnienie	Należytość		Uiszczenie		Należytość pozostała z końcem roku 1893.	
			zł.	ct.	zł.	ct.	zł.	ct.
		Z przeniesienia	9.114	98	9.114	98		
VII.		<i>Koszta zarządu:</i>						
	46	Najem lokalu na biuro . . . . .	—	—	—	—		
	47	Sprzęty i potrzeby kancelaryjne . . . . .	35	58	35	58		
	48	Przyrządy geodetyczne . . . . .	7	19	7	19		
	49	Delegat, dyety i koszta podróży . . . . .	31	62	31	62		
	50	Kierownik budowy: płaca, dodatek budowlany i koszta podróży . . . . .	2.189	16	2.189	16		
	51	Wynagrodzenie płatnika . . . . .	225	—	225	—		
	52	Koszta inspekcji robót . . . . .	256	77	256	77		
	52a	Koszta komisji kolaudacyjnej . . . . .	—	—	—	—		
	52b	Rozmaite drobne . . . . .	149	39	149	39		
		Suma rubryki VII.	2.894	71	2.894	71		
VIII.		<i>Nieprzewidziane:</i>						
	63	Budowa ramp i przejazdów. Materiały i robocizna . . . . .	371	94	371	94		
	65	Znaki hekto- i kilometrowe . . . . .	96	28	96	28		
	68	Szluza nawadniająca . . . . .	—	—	—	—		
	69	Akcya ratunkowa w czasie wielkiej wody . . . . .	37	19	37	19		
	70	Przepust dodatkowy Nr. 19. . . . .	—	—	—	—		
	71	Regulacya potoku Osy . . . . .	—	—	—	—		
	72	Podwyższenie nasypu wałów . . . . .	2.281	62	2.281	62		
	73	Zasypanie przerwy w przekopie wału . . . . .	336	20	336	20		
	75	Koszt przeniesienia budynków w Gorzycach . . . . .	100	—	100	—		
	76	„ zdjęć dla projektu ubezpieczenia brzegów . . . . .	40	04	40	04		
		Suma rubryki VIII.	3.263	27	3.263	27		
		Suma wydatków rzeczywistych	15.272	96	15.272	96		
		a) Przenośne:						
	77	Zaliczki dane delegatowi . . . . .	—	—	—	—		
	78	Rata kolaudacyjna przedsiębiorcy R. Kanarka . . . . .	238	43	238	43		
		Suma wszystkich wydatków	15.511	39	15.511	39		
		c) Zapas kasowy z końcem r. 1893:						
		a) w gotówce . . . . . 5.653 zł. 23½ ct.	—	—	—	—		
		b) w efektach . . . . . 238 „ 43 „	—	—	5.891	66½		
		Razem	—	—	21.403	05½		
		<b>B) Fundusz konserwacyjny</b>						
		<b>Dochody.</b>						
	1	Ze sprzedaży traw z wałów . . . . .	808	74	808	74		
	2	Grzywny za szkody w szkarbach . . . . .	—	—	—	—		
	3	Odsetki od kapitału . . . . .	26	61	26	61		
		Suma dochodów	835	35	835	35		
		Zapasy kasowy z początkiem r. 1893. . . . .	887	22	887	22		
		Razem	1.722	57	1.722	57		
		<b>Wydatki.</b>						
		Zapasy kasowy z końcem roku 1893. . . . .	1.722	57	1.722	57		

## XXIII. Fundusz regulacji rzeki Łęgu.

Zamknięcie rachunku za rok 1893.

### Stan funduszków z końcem roku 1893.

#### A) Funduszu regulacyjnego.

##### Stan czynny.

a) Zapas kasowy $\alpha$ ) w gotówce . . . . .	5.653 zł. 23 $\frac{1}{2}$ ct.	
$\beta$ ) w efektach . . . . .	238 " 43 "	5.891 zł. 66 $\frac{1}{2}$ ct.
b) Wartość wykupionych gruntów . . . . .		<u>25.694 " 10 "</u>
Suma stanu czynnego . . . . .		31.585 zł. 76 $\frac{1}{2}$ ct.
Stan bierny . . . . .		<u>— " — "</u>
Czysty stan czynny . . . . .		<u>31.585 zł. 76<math>\frac{1}{2}</math> ct.</u>

#### B) Funduszu konserwacyjnego.

##### Stan czynny.

Zapasy kasowe w gotówce . . . . .		1.722 zł. 57 ct.
Stan bierny . . . . .		<u>— " — "</u>
Czysty stan czynny . . . . .		<u>1.722 zł. 57 ct.</u>

<sup>3</sup>/<sub>10</sub> Uwaga. Zapasy kasowe w gotówce ulokowane łącznie z zapasami gotówki funduszu krajowego na rachunek bieżący w Banku krajowym.

## XXIV. Fundusz regulacyi rzeki Trześniówki.

Zamknięcie rachunku za rok 1893.

Rubryka	Pozycja	Poszczególnienie	Należyłość		Uiszczenie		Należyłość pozostała z końcem roku 1893.	
			zł.	ct.	zł.	ct.	zł.	ct.
		<b>A) Fundusz regulacyjny.</b>						
		<b>Dochody.</b>						
		<i>a) Rzeczywiste.</i>						
	1	Datek z funduszu krajowego . . . . .	—	—	—	—	—	—
	2	Datek z państwowego funduszu melioracyjnego . . . . .	—	—	—	—	—	—
	3	Datki konkurencyjne . . . . .	13.000	—	200	—	12.800	—
	4	Odsetki od kapitałów lokowanych . . . . .	—	—	—	—	—	—
	5	Rozmaite . . . . .	—	—	—	—	—	—
		<u>Suma dochodów rzeczywistych</u>	13.000	—	200	—	12.800	—
		<i>b) Przenośne.</i>						
	6	Zaliczki pobrane . . . . .	—	—	—	—	—	—
	7	Zaliczka od funduszu krajowego na pokrycie niedoboru . . . . .	3.480	24	3.480	24	—	—
		<u>Suma wszystkich dochodów</u>	16 480	24	3.680	24	12.800	—
		<i>c) Zapas kasowy z początkiem roku 1893.</i>	—	—	46	73	—	—
		<u>Razem</u>	—	—	3.726	97	—	—
		<b>Wydatki.</b>						
		<i>a) Rzeczywiste.</i>						
I.	1-6	<i>Wykupno gruntów:</i>	—	—	—	—	—	—
II.	7-8	<i>Roboty ziemne:</i>	—	—	—	—	—	—
	9-11	Wykop z koryta . . . . .	596	06	596	06	—	—
	12 13	„ z rowów dopływowych . . . . .	181	18	181	18	—	—
	16	Materyały i narzędzia . . . . .	102	43	102	43	—	—
		<u>Suma rubryki II.</u>	879	67	879	67	—	—
III.		<i>Ubezpieczenie brzożów:</i>						
	18	Materyały . . . . .	388	25	388	25	—	—
	19	Robocizna . . . . .	673	91	673	91	—	—
		<u>Suma rubryki III.</u>	1.062	16	1.062	16	—	—
		Do przeniesienia . . . . .	1.941	83	1.941	83	—	—

## XXIV. Fundusz regulacji rzeki Trześniówki.

Zamknięcie rachunku za rok 1893.

Rubryka	Pozytywa	Poszczególnienie	Należytość		Uiszczenie		Należytość pozostała z końcem roku 1893.	
			zł.	ct.	zł.	ct.	zł.	ct.
		Z przeniesienia . . . . .	1.941	83	1.941	83		
IV.	20-21	Szluzo murowana . . . . .	—	—	—	—		
V.	22-39	Budowa przepustów . . . . .	343	12	343	12		
VI.		<i>Koszta utrzymania w czasie budowy:</i>						
	40	Naprawa szkarp rzeki . . . . .	76	63	76	63		
	41	" wału prawego . . . . .	109	64	109	64		
	42	" " lewego . . . . .	13	35	13	35		
	43	Pogłębienie dna rzeki . . . . .	64	26	64	26		
	44	Dozór rzeki . . . . .	420	—	420	—		
		<u>Suma rubryki VI.</u>	<u>683</u>	<u>88</u>	<u>680</u>	<u>88</u>		
VII.		<i>Koszta zarządu:</i>						
	45	Potrzeby i sprzęty kancelaryjne . . . . .	—	—	—	—		
	46	Przybory miernicze . . . . .	—	—	—	—		
	47	Delegat — dyety i koszta podróży . . . . .	123	25	123	25		
	48	Kierownik budowy: płaca, dodatek budowlany i koszta podróży . . . . .	63	84	63	84		
	—	Rozmaite . . . . .	218	02	218	02		
		<u>Suma rubryki VII.</u>	<u>405</u>	<u>11</u>	<u>405</u>	<u>11</u>		
	—	3% odsetki od zaliczek pobranych z funduszu krajowego . . . . .	306	30	306	30		
		<u>Suma wydatków rzeczywistych</u>	<u>3.680</u>	<u>24</u>	<u>3.680</u>	<u>24</u>		
		<i>b) Przenośne:</i>						
		Funduszowi krajowemu zwrot zaliczki . . . . .	13.247	44	—	—	13.247	44
		Zaliczki wydane delegatowi . . . . .	—	—	—	—	—	—
		Depozyta . . . . .	46	73	—	—	46	73
		<u>Suma wszystkich wydatków</u>	<u>16.974</u>	<u>41</u>	<u>3.680</u>	<u>24</u>	<u>13.294</u>	<u>17</u>
		c) Zapas kasowy z końcem roku 1893. . . . .	—	—	46	73		
		<u>Razem</u>	<u>—</u>	<u>—</u>	<u>3.726</u>	<u>97</u>		

## XXIV. Fundusz regulacji rzeki Trześniówki.

Zamknięcie rachunku za rok 1893.

Rubryka	Pozycja	Poszczególnienie	Należytość		Uiszczenie		Należytość pozostała z końcem roku 1893.	
			zł.	ct.	zł.	ct.	zł.	ct.
		<b>B) Fundusz konserwacyjny.</b>						
		<b>Dochody.</b>						
	1	Ze sprzedaży trawy z wałów . . . . .	778	85	778	85		
	2	Odsetki od kapitału . . . . .	74	40	74	40		
		<u>Suma dochodów . . . . .</u>	853	25	853	25		
	3	Zapas kasowy z początkiem roku 1893. . . . .	2.480	15	2.480	15		
		<u>Razem . . . . .</u>	3.333	40	3.333	40		
		<b>Wydatki.</b>						
		Zapas kasowy z końcem r. 1893. . . . .	3.333	40	3.333	40		

## XXIV. Fundusz regulacji rzeki Trześniówki.

Zamknięcie rachunku za rok 1893.

### Stan funduszków z końcem roku 1893.

#### A) Funduszu regulacyjnego.

##### Stan czynny:

a) Zapas kasowy w gotówce	46 zł. 73 ct.
b) Wartość wykupionych gruntów	19.199 " 46 "
c) Należytość czynna z powodu zaległych datków konkurencyjnych	12.800 " — "
Suma stanu czynnego	<u>32.046 zł. 19 ct.</u>

##### Stan bierny:

a) Należytość bierna funduszu krajowego tytułem zwrotu zaliczek	13.247 zł. 44 ct.
b) Depozyta	46 " 73 "
Suma stanu biernego	<u>13.294 zł. 17 ct.</u>
<b>Czysty stan czynny</b>	<u>18.752 zł. 02 ct.</u>

#### B) Funduszu konserwacyjnego:

##### Stan czynny:

Zapasy kasowe w gotówce	3.333 zł. 40 ct.
Stan bierny	— " — "
<b>Czysty stan czynny</b>	<u>3.333 zł. 40 ct.</u>

Uwaga: Zapasy kasowe w gotówce ulokowano łącznie z zapasami gotówki funduszu krajowego na 3% rachunek bieżący w Banku krajowym.

**XXV. Fundusz regulacji potoku Krzemienicy i Babulówki oraz Trześni i Rowu.  
Zamknięcie rachunku za rok 1893.**

Rubryka	Pozycja	Poszczególne	Należność		Uiszczenie		Należność pozostała z końcem roku 1893.	
			zł.	ct.	zł.	ct.	zł.	ct.
		<b>A) Fundusz regulacyjny:</b>						
		<b>Dochody.</b>						
		<i>a) Rzeczywiste:</i>						
1		Datek z funduszu krajowego . . . . .	—	—	—	—	—	—
2		„ z państwowego funduszu melioracyjnego . . . . .	9.300	—	9.300	—	—	—
3		Datki konkurencyjne . . . . .	46.500	—	—	—	46.500	—
4		Odsetki od kapitałów lokowanych . . . . .	—	—	—	—	—	—
5		Rozmaite . . . . .	30	86	30	86	—	—
		<u>Suma rzeczywistych dochodów . . . . .</u>	55.830	86	9.330	86	46.500	—
		<i>b) Przenośne:</i>						
6		Zaliczki wyrachowane . . . . .	42	—	—	—	42	—
7		„ pozostałe w ręku byłego delegata pana Stanisława Dolańskiego w Baranowie . . . . .	2.495	01	2.495	01	—	—
8		Zaliczka pobrana z funduszu krajowego . . . . .	9.594	80	9.594	80	—	—
		<u>Suma wszystkich dochodów . . . . .</u>	67.962	67	21.420	67	46.542	—
		<i>c) Zapas kasowy z początkiem roku 1893. . . . .</i>	—	—	—	—	—	—
		<u>Razem . . . . .</u>	—	—	21.420	67	—	—
		<b>Wydatki.</b>						
		<i>a) Rzeczywiste:</i>						
		<b>A) Krzemienica.</b>						
		<i>Wykupno gruntów:</i>						
I.	1	Grunta pod nowe łożysko rzeki i pod wały . . . . .	766	45	766	45		
	2	Odszkodowania . . . . .	375	89	375	89		
	3	Koszta komisyjne . . . . .	32	80	32	80		
	4	„ inTABulacyi . . . . .	21	30	21	30		
		<u>Suma rubryki I. . . . .</u>	1.196	44	1.196	44		
		Do przeniesienia . . . . .	1.196	44	1.196	44		



XXV. Fundusz regulacji potoku Krzemienicy i Babulówki oraz Trześni i Rowu.  
Zamknięcie rachunku za rok 1893.

Rubryka	Pozycja	Poszczególnienie	Należytość		Uiszczenie		Należytość pozostała z końcem roku 1893.	
			zł.	ct.	zł.	ct.	zł.	ct.
		Z przeniesienia	1.196	44	1.196	44		
II.		<i>Roboty ziemne:</i>						
	5	Trasowanie i profilowanie	243	06	243	06		
	6	Zdzieranie darni	459	29	459	29		
	7	Wykop z łożyska z odrzuceniem na bok	314	31	314	31		
	8	" z koryta rzeki z odwozem na wał prawy	1.636	08	1.636	08		
	9	" " " " " " " " lewy	2.090	96	2.090	96		
	10	" z rowów materiałowych z odwozem na wał prawy	1.186	26	1.186	26		
	11	Wykop z rowów materiałowych z odwozem na wał lewy	1.253	52	1.253	52		
	12	Wykonanie nasypu prawego	1.035	94	1.035	94		
	13	" " lewego	1.016	21	1.016	21		
	14	Materyały i narzędzia do robót ziemnych	340	35	340	35		
	15	Dozór budowy	660	23	660	23		
		<u>Suma rubryki II.</u>	<u>10.236</u>	<u>21</u>	<u>10.236</u>	<u>21</u>		
III.	16-17	<i>Służby</i>		—		—		
IV.		<i>Przepusty:</i>						
	18	Materyały	553	67	553	67		
	19	Robocizna	320	39	320	39		
		<u>Suma rubryki IV.</u>	<u>874</u>	<u>06</u>	<u>874</u>	<u>06</u>		
V.		<i>Konserwacja w czasie budowy:</i>						
	20	Obsiew szkarp	118	86	118	86		
	21	Czyszczenie łożyska	913	84	913	84		
	22	Naprawa wałów	1.147	37	1.147	37		
	23	Straż rzeczna i wałowa	228	—	228	—		
		<u>Suma rubryki V.</u>	<u>2.408</u>	<u>07</u>	<u>2.408</u>	<u>07</u>		
VI.		<i>Koszta zarządu:</i>						
	24	Najem lokalu na biuro	48	—	48	—		
	25	Sprzęty i potrzeby kancelaryjne	74	94	74	94		
	26	Przybory geodetyczne	48	17	48	17		
	27	Delegat: dyety i koszta podróży	—	—	—	—		
	28	Kierownik budowy: płaca, dodatek budowlany i koszta podróży	1.727	72	1.727	72		
		<u>Do przeniesienia</u>	<u>1.898</u>	<u>83</u>	<u>1.898</u>	<u>83</u>		
			<u>14.714</u>	<u>78</u>	<u>14.714</u>	<u>78</u>		

XXV. Fundusz regulacyi potoku Krzemienicy i Babulówki oraz Trześni i Rowu.  
Zamknięcie rachunku za rok 1893.

Rubryka	Pozycja	Poszczególnienie	Należytość		Uiszczenie		Należytość pozostała z końcem roku 1893.	
			zł.	ct.	zł.	ct.	zł.	ct.
VI.		Z przeniesienia	14.714	78	14.714	78		
			1.898	83	1.898	83		
	29	Wynagrodzenie płatnika . . . . .	187	50	187	50		
	30	Inne drobne . . . . .	189	16	189	16		
		<u>Suma rubryki VI.</u>	<u>2.275</u>	<u>49</u>	<u>2.275</u>	<u>49</u>		
VII.		<i>Nieprzewidziane :</i>						
	31	Ubezpieczenie szkarp płotkami: a) Materyały . . . . .	957	15	957	15		
		b) Robocizna . . . . .	373	52	373	52		
	32	Darniowanie . . . . .	940	66	940	66		
	33	Koszta zdjęć uzupełniających . . . . .	75	80	75	80		
	34	Znaki hektometrowe . . . . .	13	32	13	32		
	35a	Budowa ramp i przejazdów . . . . .	1.121	68	1.121	68		
	35b	Rozmaite inne . . . . .	415	40	415	40		
		<u>Suma rubryki VII.</u>	<u>3.897</u>	<u>53</u>	<u>3.897</u>	<u>53</u>		
		<u>Suma działu A.)</u>	<u>20.887</u>	<u>80</u>	<u>20.887</u>	<u>80</u>		
		<b>B) Trześni.</b>						
	1	Koszta konserwacyi . . . . .	222	25	222	25		
		<u>Suma działu B.)</u>	<u>222</u>	<u>25</u>	<u>222</u>	<u>25</u>		
		<u>Suma kosztów budowy</u>	<u>21.110</u>	<u>05</u>	<u>21.110</u>	<u>05</u>		
	1	Odsetki od zaliczek pobranych z funduszu krajowego . . . . .	310	62	310	62		
		<u>Suma wydatków rzeczywistych</u>	<u>21.420</u>	<u>67</u>	<u>21.420</u>	<u>67</u>		
		<i>b) Przenośne :</i>						
	1	Zaliczki dane . . . . .	—	—	—	—		
	2	Zwrot zaliczki funduszowi krajowemu . . . . .	21.933	95	—	—	21.933	95
		<u>Suma wszystkich wydatków</u>	<u>43.354</u>	<u>62</u>	<u>21.420</u>	<u>67</u>	<u>21.933</u>	<u>95</u>
		Zapas kasowy z końcem r. 1893. . . . .	—	—	—	—		
		<u>Razem</u>	<u>—</u>	<u>—</u>	<u>21.420</u>	<u>67</u>		

XXV. Fundusz regulacji potoku Krzemienicy i Babulówki oraz Trześni i Rowu.  
Zamknięcie rachunku za rok 1893.

Rubryka	Pozycja	Poszczególnienie	Należytość		Uiszczenie		Należytość pozostała z końcem roku 1893.	
			zł.	ct.	zł.	ct.	zł.	ct.
		<b>B) Fundusz konserwacyjny:</b>						
		<b>Dochody.</b>						
1		Ze sprzedaży trawy etc. . . . .	40	20	40	20		
2		Odsetki od kapitału . . . . .	5	23	5	23		
		<u>Suma dochodów</u> . . . . .	45	43	45	43		
3		Zapas kasowy z początkiem roku 1893. . . . .	174	71	174	71		
		<u>Razem</u> . . . . .	220	14	220	14		
		<b>Wydatki.</b>						
1		Zapas kasowy z końcem roku 1893. . . . .	220	14	220	14		

XXV. Fundusz rygulacyi potoku Krzemienicy i Babulówki oraz Trześni i Rowu.  
Zamknięcie rachunku za rok 1893.

Stan funduszków z końcem roku 1893.

A) Funduszu regulacyjnego:

S t a n e z y n n y.

a) Wartość wykupionych gruntów:	.	.	.	.	.	3.522 zł. 44 ct.
b) Należytości czynne:	1) Datki konkurencyjne	.	.	.	.	46.500 " — "
	2) Zaliczki w ręku kierownika budowy.	.	.	.	.	42 " — "
						<u>50.064 zł. 44 ct.</u>

S t a n b i e r n y.

Należytości bierne: Zwrot funduszowi krajowemu udzielonej zaliczki	.	.	.	.	.	21.933 " 95 "
						<u>Czysty stan czynny</u> 28.130 zł. 49 ct.

B) Funduszu konserwacyjnego:

Stan czynny: Zapas kasowy w gotówce	.	.	.	.	.	220 zł. 14 ct.
Stan bierny	.	.	.	.	.	— " — "
						<u>Czysty stan czynny</u> 220 zł. 14 ct.

Uwaga. Zapasy kasowe w gotówce ulokowano łącznie z zapasami gotówki funduszu krajowego na 3% rachunku bieżącym w banku krajowym.

# XXVI. Fundusz regulacji rzeki Brnia Nowego z dopływami.

Zamknięcie rachunku za rok 1893.

Rubryka	Pozycja	Poszczególne	Należytość		Uiszczenie		Należytość pozostała z końcem roku 1893.	
			zł.	ct.	zł.	ct.	zł.	ct.
<b>A) Fundusz regulacyjny.</b>								
<b>Dochody.</b>								
<i>a) Rzeczywiste:</i>								
1		Datek z funduszu krajowego . . . . .	15.471	—	15.471	—		
2		Datek z państwowego funduszu melioracyjnego . . . . .	7.804	25	—	—	7.804	25
3		Datki konkurencyjne . . . . .	2.739	—	2.739	—		
4		Odsetki od kapitałów lokowanych . . . . .	1.621	90	1.621	90		
5		Rozmaite . . . . .	863	38	863	08	—	30
<u>Suma dochodów rzeczywistych . . . . .</u>			28.499	53	20.694	98	7.804	55
<i>b) Przenośne:</i>								
1		Zwrot kosztów leczenia z kasy chorych . . . . .	49	61	—	—	49	61
<u>Suma wszystkich dochodów . . . . .</u>			28.549	14	20.694	98	7.854	16
Zapas kasowy z początkiem roku 1893. . . . .			—	—	83.689	28		
<u>Razem . . . . .</u>			—	—	104.384	26		
<b>Wydatki.</b>								
<i>a) Rzeczywiste:</i>								
<i>Wykupno gruntów:</i>								
1		Grunta pod nowe koryto rzeki . . . . .	739	92	739	92		
2		" " rowy szluz . . . . .	—	—	—	—		
3		Odszkodowanie za grunta pod wał prawy . . . . .	237	02	237	02		
4		" " " " rowy lewy . . . . .	153	55	153	55		
5		" " " " rowy materiałowe . . . . .	62	62	62	62		
6		" " " " odkłady . . . . .	—	—	—	—		
7		" " " " budynki . . . . .	—	—	—	—		
8		Koszta komisyjne . . . . .	84	93	84	93		
9		" intabulacyi . . . . .	—	—	—	—		
<u>Suma rubryki I. . . . .</u>			1.278	04	1.278	04		
Do przeniesienia . . . . .			1.278	04	1.278	04		

## XVI. Fundusz regulacji rzeki Brnia Nowego z dopływami.

Zamknięcie rachunku za rok 1893.

Rubryka	Pozycja	Poszczególnienie	Należytość		Uiszczenie		Należytość pozostała z końcem roku 1893.	
			zł.	ct.	zł.	ct.	zł.	ct.
		Z przeniesienia	1,278	04	1,278	04		
II.		<i>Roboty ziemne:</i>						
	1	Trasowanie i profilowanie	602	32	602	32		
	2	Wykop z wielkiego koryta	10,884	22	10,884	22		
	3	„ z małego koryta	1,250	87	1,250	87		
	4	„ rowów materyalowych	1,561	93	1,561	93		
	5	Odwóz ziemi z koryta na wały i odkład	5,998	52	5,998	52		
	6	Odwóz ziemi z rowów materyalowych na wały i odkład	338	44	338	44		
	7	Przygotowanie pod nasypy	586	78	586	78		
	8	Wykonanie nasypów	1,519	33	1,519	33		
	9	Dozór budowy	1,677	40	1,677	40		
	10	Materyały i narzędzia:						
		Zaległość z r. 1892.	351	zł. 96 ct.				
		Należytość bieżąca	3,019	„ 89	3,371	85	3,371	85
		Suma rubryki II.	27,791	66	27,791	66		
III.		<i>Roboty ochronne:</i>						
	1	Ubezpieczenie małego koryta: a) Materyały	1,225	06	1,225	06		
		b) Robocizna	396	39	396	39		
	2	Ubezpieczenie wielkiego koryta: a) Materyały	1,203	41	1,203	41		
		b) Robocizna	821	24	821	24		
	3	Obsiew wałów: a) Materyały	360	94	360	94		
		b) Robocizna	103	37	103	37		
		Suma rubryki III	4,110	41	4,110	41		
IV.		<i>Budowa obiektów</i>	2,879	09	2,879	09		
V.		<i>Koszta utrzymania w czasie budowy:</i>						
	1	Czyszczenie koryta rzeki	754	83	754	83		
	2	Naprawa koryta rzeki	488	13	488	13		
	3	„ wałów	278	63	278	63		
	4	„ obiektów	22	40	22	40		
	5	Dozór rzeki	597	04	597	04		
		Suma rubryki V.	2,141	03	2,141	03		
VI.		<i>Koszta zarządu:</i>						
	1	Najem lokalu	314	67	314	67		
	2	Potrzeby i sprzęty kancelaryjne	176	01	176	01		
	3	Przybory miernicze	172	11	172	11		
	4	Delegat, dyety i koszta podróży	195	05	195	05		
	5	Kierownik budowy, płaca, dodatek budowlany i koszta podróży	3,779	67	3,779	67		
	6	Płatnik, wynagrodzenie	300	—	300	—		
	7	Koszta inspekcji robót	249	11	249	11		
	8	„ komisji kolaudacyjnej	—	—	—	—		
	9	Inne pomniejsze	243	35	243	35		
		Suma rubryki VI.	5,429	97	5,429	97		
VII.		<i>Nieprzewidziane</i>	5,513	51	5,513	51		
		Suma wydatków rzeczywistych	49,143	71	49,143	71		
		Do przeniesienia	49,143	71	49,143	71		

# XXVI. Fundusz regulacji rzeki Brnia Nowego z dopływami.

Zamknięcie rachunku za rok 1893.

Rubryka	Pozycja	Poszczególnienie	Należytość		Uiszczenie		Należytość pozostała z końcem roku 1893.	
			zł.	ct.	zł.	ct.	zł.	ct.
		Z przeniesienia . . . . .	49.143	71	49.143	71		
		<i>b) Przenośne :</i>						
1		Zaliczki wydane . . . . .	—	—	—	—		
2		Koszta leczenia robotników . . . . .	49	61	49	61		
3		Zaliczka pobrana przez inżyniera Biegańskiego . . . . .	—	—	—	—		
		<u>Suma wszystkich wydatków . . . . .</u>	49.193	32	49.193	32		
		Zapas kasowy z końcem roku 1893. . . . .	—	—	55.190	94		
		<u>Razem . . . . .</u>	—	—	104.384	26		
		<b>B) Fundusz konserwacyjny.</b>						
		<b>Dochody.</b>						
1		Ze sprzedaży trawy . . . . .	97	18	97	18		
2		Odsetki od kapitałów lokowanych . . . . .	7	43	7	43		
		<u>Suma dochodów . . . . .</u>	104	61	104	61		
		Zapas kasowy z początkiem roku 1893. . . . .	—	—	247	92		
		<u>Razem . . . . .</u>	—	—	352	53		
		<b>Wydatki.</b>						
		Zwrot do funduszu regulacyjnego za sprzedane w roku 1892. taczki . . . . .	10	95	10	95		
		Zapas kasowy z końcem roku 1893. . . . .	—	—	341	58		
		<u>Razem . . . . .</u>	—	—	352	53		

XXVI. Fundusz regulacji rzeki Brnia Nowego z dopływami.  
Zamknięcie rachunku za rok 1893.

Stan funduszków z końcem roku 1893.

A) Funduszu regulacyjnego:

Stan czynny.

a) Zapas kasowy w gotówce . . . . .	55.190 zł. 94 ct.
b) Wartość wykupionych gruntów . . . . .	3.752 " 62 "
c) Należności czynne: 1) Datek z państwowego funduszu melioracyjnego . . . . .	7.804 " 25 "
2) Zwrot nienależnie pobranych portoryów . . . . .	— " 30 "
3) Zwrot kosztów leczenia z kasy chorych . . . . .	49 " 61 "
Suma stanu czynnego . . . . .	66.797 zł. 72 ct.
Stan bierny . . . . .	— " — "
Czysty stan czynny . . . . .	66.797 zł. 72 ct.

B) Funduszu konserwacyjnego:

Stan czynny. Zapas kasowy w gotówce . . . . .	341 " 58 "
Stan bierny . . . . .	— " — "
Czysty stan czynny . . . . .	341 zł. 58 ct.

Uwaga. Wydatek wykazany w Rubr. II, poz. 10. za materiały i narzędzia w kwocie 351 zł. 96 ct. został już w technicznym zestawieniu kosztów budowy w r. 1892. wliczony.  
Zapasy kasowe w gotówce ułożono łącznie z zapasami gotówki funduszu krajowego na 3% rachunek bieżący w Banku krajowym.



XXVII. Fundusz regulacji rzeki Biały i obwałowania prawego brzegu Dunajca.

Zamknięcie rachunku za rok 1893.

Rubryka	Pozycja	Poszczególnienie	Należytość		Uiszczenie		Należytość pozostała z końcem roku 1893.	
			zł.	ct.	zł.	ct.	zł.	ct.
<b>Dochody.</b>								
<i>a) Rzeczywiste:</i>								
1		Datek z funduszu krajowego . . . . .	30.000	—	30.000	—	—	—
2		„ z państwowego funduszu melioracyjnego i państwowej dotacji budowli wodnych . . . . .	96.672	—	93.462	—	3.210	—
3		Datki konkurencyjne powiatów . . . . .	10.899	99	10.899	99	—	—
4		Odsetki od kapitałów lokowanych . . . . .	732	67	732	67	—	—
5		Rozmaite . . . . .	43	18	43	18	—	—
<u>Suma dochodów rzeczywistych</u>			138.347	84	135.137	84	3.210	—
<i>b) Przenośne:</i>								
6		Kaucyje i depozyta:						
		<i>a)</i> rata kolaudacyjna Krajewskiego . . . . .	49	11	49	11		
		<i>b)</i> depozyt Wydziału powiatowego w Tarnowie z pozostałych należytości przy robotach ziemnych i wykupnie gruntów . . . . .	18 275	73	18.275	73		
7		Zwroty:						
		<i>a)</i> C. k. Nadprokuratorya Państwa zwrot kosztów budowy i utrzymania baraku dla więźni . . . . .	1.866	36	1.800	—	66	36
		<i>b)</i> Zarząd dóbr Tarnowskich za materiały . . . . .	122	26	—	—	122	26
		<i>c)</i> Zwrot kaucyi z dzierżawy gruntu pod szkołkę . . . . .	15	41	—	—	15	41
8		Lokacye . . . . .	7.797	90	7.797	90	—	—
<u>Suma wszystkich dochodów</u>			166.474	61	163.060	58	3.414	03
<i>c)</i> Zapas kasowy z początkiem roku 1893. . . . .			—	—	14.718	11		
<u>Razem</u>			—	—	177.778	69		

XXVII. Fundusz regulacji rzeki Biała i obwałowania prawego brzegu Dunajca.

Zamknięcie rachunku za rok 1893.

Rubryka	Pozycja	Poszczególne	Należytość		Uiszczenie		Należytość pozostała z końcem roku 1893.	
			zł.	ct.	zł.	ct.	zł.	ct.
<b>Wydatki.</b>								
<i>a) Rzeczywiste:</i>								
<b>A) Biała i obwałowanie prawego brzegu Dunajca.</b>								
<i>Roboty ziemne:</i>								
I.	1-13	Ryczałt w myśl §. 15. rozporządzenia wykonawczego . . . . .	46.516	42	46.516	42		
<i>Roboty regulacyjne:</i>								
II.	14	Budowle faszynowe: <b>Materyały</b> . . . . .	—	—	—	—		
		<i>a) Faszyny</i> . . . . .	6.466	06	6.466	06		
		<i>b) Paliki</i> . . . . .	926	45	926	45		
	15	Budowle faszynowe: <b>Robocizna</b> . . . . .	1.232	95	1.232	95		
	16	" <b>kamienne: Materyały</b> . . . . .	—	—	—	—		
	17	"    " <b>Robocizna</b> . . . . .	—	—	—	—		
		<i>a) pod wodą</i> . . . . .	—	—	—	—		
		<i>b) nad wodą</i> . . . . .	—	—	—	—		
	18	Budowle mieszane: <b>Materyały</b> . . . . .	—	—	—	—		
		<i>a) Faszyny</i> . . . . .	—	—	—	—		
		<i>b) Drut</i> . . . . .	—	—	—	—		
	19	Budowle mieszane: <b>Robocizna</b> . . . . .	—	—	—	—		
	20	Narzędzia . . . . .	94	87	94	87		
	21	Dozór robót regulacyjnych . . . . .	30	—	30	—		
		<b>Suma rubryki II.</b> . . . . .	8.750	33	8.750	33		
<i>Obiekty w wałach:</i>								
III.	22	Roboty ciesielskie <i>a) Materyały i narzędzia</i> . . . . .	2.124	56	2.124	56		
	23	<i>b) Robocizna</i> . . . . .	1.270	37	1.270	37		
	24	"    murarskie <i>a) Materyały i narzędzia</i> . . . . .	8.186	77	8.186	77		
	25	"    " <i>b) Robocizna</i> . . . . .	1.984	16	1.984	16		
	26	"    kowalskie . . . . .	561	—	561	—		
	27	Roznaite: <i>a) Roboty ziemne</i> . . . . .	428	93	428	93		
		<i>b) Pompowanie wody</i> . . . . .	666	28	666	28		
		<i>c) Ubezpieczenia dodatkowe</i> . . . . .	59	04	59	04		
		<b>Suma rubryki III.</b> . . . . .	15.281	11	15.281	11		
		<b>Do przeniesienia</b> . . . . .	70.547	86	70.547	86		

XXVII. Fundusz regulacji rzeki Białej i obwałowania prawego brzegu Dunajca.

Zamknięcie rachunku za rok 1893.

Rubryka	Pozycja	Poszczególne	Należytość		Uiszczenie		Należytość pozostała z końcem roku 1893.	
			zł.	ct.	zł.	ct.	zł.	ct.
		Z przeniesienia	70.547	86	70.547	86		
VI.		<i>Roboty dodatkowe:</i>						
	28	Zasadzanie odsypisk: a) Sadzonki	—	—	—	—		
		b) Robocizna	—	—	—	—		
	29	Obsiew szkarp wałowych: a) Nasiona	333	79	333	79		
		b) Robocizna	67	24	67	24		
		<u>Suma rubryki IV.</u>	<u>401</u>	<u>03</u>	<u>401</u>	<u>03</u>		
V.		<i>Wykupno gruntów:</i>						
	30	Koszta komisyjne	190	92	190	92		
	31	Wykupno gruntów pod przekopy	128	62	128	62		
	32	" " " wał prawy	4.521	67	4.521	67		
	33	" " " " lewy	3.056	11	3.056	11		
	34	Odszkodowania za rowy materiałowe	5.682	13	5.682	13		
	35	" " gruntu odcięte przekopami	—	—	—	—		
	36	" " zniszczone plony	607	66	607	66		
	37	Koszta intabulacji	6	95	6	95		
		<u>Suma rubryki V.</u>	<u>14.194</u>	<u>06</u>	<u>14.194</u>	<u>06</u>		
VI.		<i>Utrzymanie w czasie budowy:</i>						
	38	Pogłębienie przekopów samoczynnych	64	83	64	83		
	39	Naprawa uszkodzonych budowli regulacyjnych	146	03	146	03		
	40	" szkarp wałów	110	17	110	17		
	41	Straż wałowa	—	—	—	—		
		<u>Suma rubryki VI.</u>	<u>321</u>	<u>03</u>	<u>321</u>	<u>03</u>		
VII.		<i>Koszta zarządu:</i>						
	42	Najem lokalu	117	—	117	—		
	43	Sprzęty i potrzeby kancelaryjne	347	92	347	92		
	44	Przyrządy geodetyczne	83	05	83	05		
	45	Dyety i koszta podróży delegata	72	75	72	75		
	46	Dodatek budowlany, dyety, koszta podróży i płaca kierownika budowy	4.420	07	4.420	07		
	47	Wynagrodzenie kasyera	418	75	418	75		
	48	Inne drobne	288	03	288	03		
		<u>Suma rubryki VII.</u>	<u>5.747</u>	<u>57</u>	<u>5.747</u>	<u>57</u>		
		Do przeniesienia	91.211	55	91.211	55		

XXVII. Fundusz regulacji rzeki Białej i obwałowania prawego brzegu Dunajca.

Zamknięcie rachunku za rok 1893.

Rubryka	Pozycja	Poszczególne	Należytość		Uiszczenie		Należytość pozostała z końcem roku 1893.	
			zł.	ct.	zł.	ct.	zł.	ct.
		Z przeniesienia	91.211	55	91.211	55		
VIII.		<i>Rozmaite i nieprzewidziane:</i>						
	49	Budowa ramp . . . . .	1.048	23	1.048	23		
	50	" brodów . . . . .	183	74	183	74		
	51	Korrekcya ujść dopływowych . . . . .	—	—	—	—		
	52	Pogłębienie rowów odpływowych . . . . .	1.745	66	1.745	66		
	53	Zabudowanie debr i dopływów niosących żwir i kamienie . . . . .	—	—	—	—		
	54	Ubezpieczenie potoków i kanałów osuszających płotkami i darniami . . . . .	555	47	555	47		
	55	Objekty dodatkowe . . . . .	1.302	73	1.302	73		
	56	Zwrot kosztów sporządzenia projektu . . . . .	—	—	—	—		
	57	Inne . . . . .	719	66	719	66		
		<b>Suma rubryki VIII.</b>	<b>5.555</b>	<b>49</b>	<b>5.555</b>	<b>49</b>		
		<b>Suma działu A.</b>	<b>96.767</b>	<b>04</b>	<b>96.767</b>	<b>04</b>		
		<b>B) Zabudowanie potoków górskich.</b>						
A.		Potok Suchy . . . . .	534	74	534	74		
B.		" Bieliczna . . . . .	722	91	722	91		
C.		" Sycholski . . . . .	1.001	55	1.001	55		
D.		" z pod Pariw . . . . .	1.424	71	1.424	71		
E.		" Niski . . . . .	4.062	07	4.062	07		
F.		Szkółka w Śmietnicy wraz z ogrodzeniem . . . . .	463	12	463	12		
G.		Nasienie wysiane w debrach . . . . .	24	47	24	47		
H.		Zużyte materiały i narzędzia . . . . .	30	94	30	94		
I.		Koszta Zarządu . . . . .	1.934	80	1.934	80		
		<b>Suma działu B.</b>	<b>10.199</b>	<b>31</b>	<b>10.199</b>	<b>31</b>		
		<b>Suma wydatków rzeczywistych</b>	<b>106.966</b>	<b>35</b>	<b>106.966</b>	<b>35</b>		
		<i>b) Przenośne:</i>						
	1	Kaucye i depozyta . . . . .	18.417	79	68	90	18.348	89
	2	Utrzymanie baraku więziennego . . . . .	66	36	66	36		
	3	Za materiały dla Zarządu dóbr Tarnowskich . . . . .	122	26	122	26		
	4	Kaucya na dzierżawę gruntu pod szkołkę . . . . .	15	41	15	41		
	5	Lokacye . . . . .	7.797	90	7.797	90		
		<b>Suma wszystkich wydatków</b>	<b>133.386</b>	<b>07</b>	<b>115.037</b>	<b>18</b>	<b>18.348</b>	<b>89</b>
		<b>Zapas kasowy z końcem roku 1893.</b>	<b>—</b>	<b>—</b>	<b>62.741</b>	<b>51</b>		
		<b>Razem</b>	<b>—</b>	<b>—</b>	<b>177.778</b>	<b>69</b>		

XXVII. Fundusz regulacji rzeki Białej i obwałowanie prawego brzegu Dunajca.  
Zamknięcie rachunku za rok 1893.

Stan funduszków z końcem r. 1893.

A) Funduszu regulacyjnego:

Stan czynny.

a) Zapas kasowy w gotówce . . . . .	62.741 zł. 51 ct.
b) Należność czynna: Z państw. funduszu melioracyjnego . . . . .	3.210 " — "
C. k. Nadprokuratora Państwa, zwrot kosztów budowy i utrzymania baraku dla więźni . . . . .	66 " 36 "
Zarząd dóbr Tarnowskich za materiały . . . . .	122 " 26 "
Kaucya z dzierżawy gruntu pod szkółkę . . . . .	15 " 41 "
c) Wartość wykupionych gruntów . . . . .	7.706 " 40 "
Suma stanu czynnego . . . . .	<u>73.861 zł. 94 ct.</u>

Stan bierny.

Należności bierne: Kaucye i depozyta . . . . .	<u>18.348 zł. 89 ct.</u>
Czysty stan czynny . . . . .	<u>55.513 zł. 05 ct.</u>

Uwaga: Zapasy kasowe w gotówce ulokowano łącznie z zapasami gotówki funduszu krajowego na 3<sup>0</sup>/<sub>0</sub> rachunku bieżącym w Banku krajowym.

# XXVIII. Fundusz na zabudowanie potoków górskich w dorzeczu Skawy.

Zamknięcie rachunku za rok 1893.

Rubryka	Pozycja	Poszczególne	Należytość		Uiszczenie		Należytość pozostała z końcem roku 1893.	
			zł.	ct.	zł.	ct.	zł.	ct.
		<b>Dochody.</b>						
	1	Datek z funduszu krajowego (LW. 40.478 1893) .	10.394	—	10.394	—	—	—
	2	Datek z państwowego funduszu melioracyjnego I. rata . . . . .	10.394	—	—	—	10.394	—
	3	Odsetki od kapitałów lokowanych . . . . .	—	—	—	—	—	—
	4	Rezmaite . . . . .	—	—	—	—	—	—
		<u>Suma dochodów . . . . .</u>	20.788	—	10.394	—	10.394	—
		Zapas kasowy z początkiem roku 1893 . . . . .	—	—	10.394	—	—	—
		<u>Razem . . . . .</u>	—	—	20.788	—	—	—
		<b>Wydatki.</b>						
		Zapas kasowy z końcem roku 1893 . . . . .	—	—	20.788	—	—	—
		LW. 62.051 1894.						

XXIX. Fundusz zabudowania potoków górskich w dorzeczu Stryja.  
Zamknięcie rachunku za rok 1893.

Rubryka	Pozycja	Poszczególności	Należytość		Uiszczenie		Należytość pozostała z końcem roku 1893.	
			zł.	ct.	zł.	ct.	zł.	ct.
<b>Dochody.</b>								
1		Datek z funduszu krajowego (LW. 40.478 1893) .	2.634	—	2.684	—	—	—
2		Datek z państwowego funduszu melioracyjnego						
		I. rata . . . . .	2.684	50	—	—	2.684	50
3		Odsetki od kapitałów lokowanych . . . . .	—	—	—	—	—	—
4		Rozmaite . . . . .	—	—	—	—	—	—
		<u>Suma dochodów</u> .	5.368	50	2.684	—	2.684	50
		Zapasy kasowy z początkiem roku 1893 .	—	—	2.685	—		
		<u>Razem</u> .	—	—	5.369	—		
<b>Wydatki.</b>								
		Zapasy kasowy z końcem roku 1893 .	—	—	5.369	—	—	—
		LW. 62.050 1894.						





## XXX. Fundusz obwałowania prawego brzegu Wisły między Podgórzem a Niepołomicami.

Zamknięcie rachunku za rok 1893.

Rubryka	Pozycja	Poszczególnienie	Należytość		Uiszczenie		Należytość pozostała z końcem roku 1893.	
			zł.	ct.	zł.	ct.	zł.	ct.
		<b>Z przeniesienia</b>	6.854	09	6.854	09		
II.		<i>Budowa obiektów:</i>						
	9	Wykop fundamentów . . . . .	83	64	83	64		
	10	Czerpanie lub pompowanie wody . . . . .	25	39	25	39		
	11	Roboty ciesielskie: a) Materiały i narzędzia . . . . .	229	59	229	59		
		b) Robocizna . . . . .	285	41	285	41		
	12	Roboty murarskie: a) Materiały . . . . .	811	01	811	01		
		b) Robocizna . . . . .	478	67	478	67		
	13	Roboty kowalskie: a) Materiały . . . . .	51	76	51	76		
		b) Robocizna . . . . .	—	—	—	—		
		<b>Suma rubryki II.</b>	1.965	47	1.965	47		
III.		<i>Roboty dodatkowe:</i>						
	14	Płotki: a) Materiały . . . . .	—	—	—	—		
		b) Robocizna . . . . .	—	—	—	—		
	15	Obitki fażynowe: a) Materiały . . . . .	—	—	—	—		
		b) Robocizna . . . . .	—	—	—	—		
	16	Darniowanie szkarp, łożysk i wałów . . . . .	3	20	3	20		
	17	Obsiew wałów: a) Nasiona . . . . .	28	—	28	—		
		b) Robocizna . . . . .	7	55	7	55		
		<b>Suma rubryki III.</b>	38	75	38	75		
IV.		<i>Wykupno gruntów i odszkodowania:</i>						
	18	Koszta komisyjne . . . . .	78	55	78	55		
	19	Wykupno gruntów: a) pod wał nadwiślański . . . . .	1.136	25	1.136	25		
		b) „ łożyska dopływów . . . . .	9.647	97	9.647	97		
		c) „ wały . . . . .	—	—	—	—		
	20	Odszkodowanie: a) za rowy materiałowe . . . . .	977	43	977	43		
		b) „ plony . . . . .	301	16	301	16		
	21	Koszta intabulacyi . . . . .	14	29	14	29		
		<b>Suma rubryki IV.</b>	12.155	65	12.155	65		
V.		<i>Utrzymanie w czasie budowy:</i>						
	22	Czyszczenie łożysk . . . . .	105	93	105	93		
	23	Naprawa szkarp: a) łożysk . . . . .	—	—	—	—		
		b) wałów . . . . .	19	85	19	85		
	24	Zasadzanie wikliną rowów materiałowych . . . . .	—	—	—	—		
	25	Naprawa obiektów . . . . .	—	—	—	—		
	26	Straż rzeczna i wałowa . . . . .	—	—	—	—		
		<b>Suma rubryki V.</b>	125	78	125	78		
		<b>Do przeniesienia</b>	21.139	74	21.139	74		

XXX. Fundusz obwałowania prawego brzegu Wisły między Podgórzem a Niepołomicami.

Zamknięcie rachunku za rok 1893.

Rubryka	Pozycja	Poszczególnienie	Należytość		Uiszczenie		Należytość pozostała z końcem roku 1893.	
			zł.	ct.	zł.	ct.	zł.	ct.
		Z przeniesienia . . . . .	21.139	74	21.139	74		
VI.		<i>Koszta zarządu:</i>						
	27	Najem lokalu na kancelaryę . . . . .	48	07	48	07		
	28	Zakupno sprzętów i potrzeb kancelaryjnych . . . . .	98	46	98	46		
	29	" przyrządów geodetycznych . . . . .	6	65	6	65		
	30	Dyety i koszta podróży delagata . . . . .	—	—	—	—		
	31	Płaca, dodatek budowlany i koszta podróży kierownika budowy . . . . .	1.516	86	1.516	86		
	32	Wynagrodzenie płatnika . . . . .	172	60	172	60		
	33	Koszta inspekcji i kolaudacyi . . . . .	20	—	20	—		
	34	Rozmaite drobne wydatki . . . . .	16	94	16	94		
		<u>Suma rubryki VI. . . . .</u>	<u>1.879</u>	<u>58</u>	<u>1.879</u>	<u>58</u>		
VII.		<i>Rozmaite i nieprzewidziane:</i>						
	35	Budowa przejazdów przez wały (ramp) . . . . .	37	10	37	10		
	36	" brodów . . . . .	—	—	—	—		
	37	" obiektów i t. p. . . . .	42	43	42	43		
	38	Rozmaite . . . . .	60	70	60	70		
	39	Koszta urządzenia katastru konkurencyjnego . . . . .	—	—	—	—		
		<u>Suma rubryki VII. . . . .</u>	<u>140</u>	<u>23</u>	<u>140</u>	<u>23</u>		
		<u>Suma wydatków rzeczywistych . . . . .</u>	<u>23.159</u>	<u>55</u>	<u>23.159</u>	<u>55</u>		
		<b>b) Przenośne:</b>						
	40	Zaliczki wydane . . . . .	—	—	—	—		
		<u>Suma wszystkich wydatków . . . . .</u>	<u>23.159</u>	<u>55</u>	<u>23.159</u>	<u>55</u>		
		c) Zapas kasowy z końcem roku 1893. . . . .	—	—	16.738	95		
		<u>Razem . . . . .</u>	<u>—</u>	<u>—</u>	<u>39.898</u>	<u>50</u>		

XXX. Fundusz obwałowania prawego brzegu Wisły między Podgórzem  
a Niepołomicami.

Zamknięcie rachunku za rok 1893.

Stan funduszków z końcem roku 1893.

A) Funduszu reglucyjnego:

S t a n c z y n n y.

a) Zapas kasowy w gotówce . . . . .	16.738 zł. 95 ct.
b) Należytości czynne: II. rata z państwowego funduszu melioracyjnego . . . . .	10.700 " — "
c) Wartość wykupionych gruntów . . . . .	10.784 " 22 "
	<hr/>
Suma stanu czynnego . . . . .	38.223 zł. 17 ct.
Stan bierny . . . . .	— zł. — ct.
	<hr/>
Czysty stan czynny . . . . .	38.223 zł. 17 ct.

Uwaga. Zapasy kasowe w gotówce ulokowano łącznie z zapasami gotówki funduszu krajowego na 3% rachunku bieżącym w Banku krajowym.

# XXXI. Fundusz regulacji rzeki Bugu.

Zamknięcie rachunku za rok 1893.

Rubryka	Pozycja	Poszczególne	Należytość		Uiszczenie		Należytość pozostała z końcem roku 1893.	
			zł.	ct.	zł.	ct.	zł.	ct.
		<b>A) Fundusz regulacyjny:</b>						
		<b>Dochody.</b>						
		<i>a) Rzeczywiste:</i>						
1		Datek z funduszu krajowego . . . . .	19.800	—	19.800	—		
2		Datek z państwowego funduszu melioracyjnego . . . . .	—	—	—	—		
3		Datki konkurencyjne . . . . .	—	—	—	—		
4		Rozmaite . . . . .	—	—	—	—		
Suma dochodów rzeczywistych . . . . .			19 800	—	19.800	—		
		<b>Przenośne:</b>						
		<i>c) Zapas kasowy z początkiem roku 1893. . . . .</i>	—	—	—	—		
<i>Razem</i> . . . . .			—	—	19.800	—		
		<b>Wydatki.</b>						
		<i>a) Rzeczywiste:</i>						
		<i>Roboty ziemne:</i>						
I.	1	Trasowanie i profilowanie . . . . .	53	55	53	55		
	2	Karczowanie . . . . .	26	10	26	10		
	3	Wykop z przekopów nad wodą . . . . .	3.013	64	3.013	64		
	4	Wykop z przekopów pod wodą . . . . .	—	—	—	—		
	5	Wykop dla regulacji młynówek . . . . .	—	—	—	—		
	6	Materyały i narzędzia . . . . .	69	78	69	78		
	7	Dozór robót ziemnych . . . . .	128	56	128	56		
Suma rubryki I. . . . .			3.291	63	3.291	63		
		<i>Roboty regulacyjne:</i>						
II.	8	Budowle faszynowe: Materyały . . . . .	2.596	—	2 596	—		
	9	Budowle faszynowe: Robocizna . . . . .	1.010	85	1.010	85		
	10	Narzędzia . . . . .	11	50	11	50		
	11	Dozór robót regulacyjnych . . . . .	309	03	309	03		
Suma rubryki II. . . . .			3.927	38	3 927	38		
III.	12-15	<i>Budowa obiektów</i> . . . . .	—	—	—	—		
		<i>Wykupno gruntów:</i>						
IV.	16	Koszta komisyjne . . . . .	154	65	154	65		
	17	Wykupno gruntów pod przekopy . . . . .	25	—	25	—		
	18	Wykupno młynów . . . . .	—	—	—	—		
	19	Odszkodowanie za grunta odcięte przekopami . . . . .	55	55	55	55		
	20	Odszkodowanie za zniszczone płony . . . . .	151	—	151	—		
	21	Koszta intabulacji . . . . .	—	—	—	—		
Suma rubryki IV. . . . .			386	20	386	20		
Do przeniesienia . . . . .			7.605	21	7.605	21		

# XXXI. Fundusz regulacji rzeki Bugu.

Zamknięcie rachunku za rok 1893.

Rubryka	Pozycja	Poszczególnienie	Należytość		Uiszczenie		Należytość pozostała z końcem roku 1893.	
			zł.	ct.	zł.	ct.	zł.	ct.
		Z przeniesienia	7.605	21	7.605	21		
V.	22-25	<i>Koszta utrzymania w czasie budowy</i>	—	—	—	—		
VI.		<i>Koszta zarządu:</i>						
	26	Najem lokalu	—	—	—	—		
	27	Sprzęty i potrzeby kancelaryjne	94	14	94	14		
	28	Przybory geodetyczne	26	—	26	—		
	29	Dyety i koszta podróży delegata	—	—	—	—		
	30	Płaca, dodatek budowlany i koszta podróży kierownika budowy	1.581	60	1.581	60		
	31	Wynagrodzenie płatnika	158	—	158	—		
	32	Inne	94	48	94	48		
	32	Koszta inspekcji robót	63	07	63	07		
		<u>Suma rubryki VI.</u>	<u>2.017</u>	<u>29</u>	<u>2.017</u>	<u>29</u>		
VII.		<i>Rozmaite i nieprzewidziane:</i>						
	33	Korekcyja ujść dopływowych	—	—	—	—		
	34	Ubezpieczenie szkarp rzeki płotkami: a) Materiały	—	—	—	—		
		b) Robocizna	—	—	—	—		
	35	Zawiklenie odsypisk: a) Sadzonki	21	50	21	50		
		b) Robocizna	112	35	112	35		
	36	Koszta sporządzenia katastru konkurencyjnego	—	—	—	—		
	37	Koszta sporządzenia projektu	—	—	—	—		
	38	Inne	—	—	—	—		
		<u>Suma rubryki VII.</u>	<u>133</u>	<u>85</u>	<u>133</u>	<u>85</u>		
		<u>Suma wydatków rzeczywistych</u>	<u>9.756</u>	<u>35</u>	<u>9.756</u>	<u>35</u>		
		b) Przenośne	—	—	—	—		
		<u>Suma wszystkich wydatków</u>	<u>9.756</u>	<u>35</u>	<u>9.756</u>	<u>35</u>		
		c) Zapas kasowy z końcem roku 1893.	—	—	10.043	65		
		<u>Razem</u>	<u>—</u>	<u>—</u>	<u>19.800</u>	<u>—</u>		
		<b>B) Fundusz konserwacyjny:</b>						
		<b>Dochody.</b>						
	1	Ze sprzedaży trawy	4	50	4	50		
		<u>Suma dochodów</u>	<u>4</u>	<u>50</u>	<u>4</u>	<u>50</u>		
		<b>Wydatki.</b>						
		Zapasy kasowy z końcem roku 1893.	4	50	4	50		

# XXXI. Fundusz regulacji rzeki Bugu.

Zamknięcie rachunku za rok 1893.

## Stan funduszu z końcem roku 1893.

### A) Funduszu regulacyjnego:

#### Stan czynny.

a) Zapas kasowy w gotówce . . . . .	10.043 zł. 65 ct.
b) Wartość wykupionych gruntów . . . . .	25 " — "

Suma stanu czynnego . . . . . 10.068 zł. 65 ct.

Stan bierny . . . . . — zł. — ct.

Czysty stan czynny . . . . . 10.068 zł. 65 ct.

### B) Funduszu konserwacyjnego:

#### Stan czynny.

Zapasy kasowy w gotówce . . . . .	4 zł. 50 ct.
Stan bierny . . . . .	" — "

Czysty stan czynny . . . . . 4 zł. 50 ct.

# XXXII. Fundusz na zabudowanie potoku górskiego Michałów.

Zamknięcie rachunku za rok 1893.

Rubryka	Pozycja	Poszczególne	Należytość		Uiszczenie		Należytość pozostała z końcem roku 1893.	
			zł.	ct.	zł.	ct.	zł.	ct.
		<b>Dochody.</b>						
	1	Datek z funduszu krajowego (LW. 40.478 1993) .	2.000	—	2 000	—	—	—
	2	Datek z państwowego funduszu melioracyjnego .	2.000	—	—	—	2.000	—
	3	Odsetki od kapitałów lokowanych . . . . .	—	—	—	—	—	—
	4	Rozmaite . . . . .	—	—	—	—	—	—
		<u>Suma dochodów</u> . . . . .	4.000	—	2.000	—	2.000	—
		<b>Wydatki.</b>						
		Zapaz z końcem r. 1893. . . . .	—	—	2.000	—	—	—
		LW. 62.053 1894.						

# XXXIII. Fundusz na zabudowanie potoku górskiego Niszkówki.

Zamknięcie rachunku za rok 1893.

Rubryka	Pozycja	Poszczególnienie	Należytość		Uiszczenie		Należytość pozostała z końcem roku 1893.	
			zł.	ct.	zł.	ct.	zł.	ct.
		<b>Dochody.</b>						
1		Datek z funduszu krajowego (LW. 40.478,1893)	4.288	—	4.288	—	—	—
2		" " państwowego funduszu melioracyjnego	4.288	—	—	—	4.288	—
3		Odsetki od kapitałów lokowanych	—	—	—	—	—	—
4		Różne	—	—	—	—	—	—
		<u>Suma dochodów</u>	8.576	—	4.288	—	4.288	—
		<b>Wydatki.</b>						
		Zapasy z końcem roku 1893	—	—	4.288	—	—	—
		LW. 62.052 1894.						



LW. 52.702/1894.  
Alegat do lit. B. do sprawozdania  
Wydziału krajowego o zamknięciu  
rachunkowem funduszków krajo-  
wych za rok 1893.

Lit. B.

**ZAMKNIĘCIE RACHUNKU**  
**FUNDUSZÓW SAMOISTNYCH**

(niedotowanych)

**budżetem nieobjętych**

za rok

**1893.**



## I. Fundusz pomnika Kościuszki. Zamknięcie rachunku za rok 1893.

Rubryka	Pozycja	A) Majątek zarodowy	Należyłość		Uiszczenie		Należyłość pozostała z końcem roku 1893.	
			w. a. i kor.		w. a. i kor.		w. a. i kor.	
<b>Dochody.</b>								
1		Efakta zakupione i skonwen- towane . . . . . 11.028·60						
		od tego spieniężone i wy- dane do konwersyi. . . . . 8 053·80						
		rzeczywisty dochód. . . . .	2.974	80	2 974	80	—	—
2		Zapas z początkiem roku 1893:						
		a) w gotówce . . . . . —·— <sup>1/2</sup>	—	—	15.279	02 <sup>1/2</sup>	—	—
		b) w efektach . . . . . 15.279·02	—	—	—	—	—	—
		Razem . . . . .	—	—	18.253	82 <sup>1/2</sup>	—	—
<b>Wydatki.</b>								
1		Gotówka wydana na zakupno efektów . . . . . 5.306·90						
		od tego za spieniężone efe- kta i za dopłatę konwersyj . . . . . 5.306·90						
		czysty wydatek . . . . .	—	—	—	—	—	—
2		Zapas z końcem roku 1893:						
		a) w gotówce . . . . . —·— <sup>1/2</sup>	—	—	18.253	82 <sup>1/2</sup>	—	—
		b) w efektach . . . . . 18.253·82	—	—	—	—	—	—
		Razem . . . . .	—	—	18.253	82 <sup>1/2</sup>	—	—

## Stan majątku zarodowego z końcem roku 1893.

Stan czynny: Zapas kasowy: a) w gotówce . . . . . —·— <sup>1/2</sup>			
b) w efektach:			
1. 4 <sup>1/2</sup> / <sub>0</sub> listy zastawne Banku krajowego . . . . .	6.200 zł. — ct.		
2. 4 <sup>1/2</sup> / <sub>0</sub> obligacye galic. pożyczki kraj. z r. 1883	1.000 " — "		
3. 4 <sup>0</sup> / <sub>0</sub> " " " " " 1891	5.400 " — "		
4. 4 <sup>0</sup> / <sub>0</sub> " " " " " 1893	200 koron		
5. 4 <sup>0</sup> / <sub>0</sub> listy zastawne gal. Towarzystwa kredyto- wego ziemskiego . . . . .	5.400 " — "		
6. 4 <sup>0</sup> / <sub>0</sub> książeczka Banku krajowego . . . . .	53 zł. 82 ct.		
Razem. . . . .	12.653 zł. 82 ct.		
	5.600 koron	18.253·82	
Suma stanu czynnego . . . . .		18.253 82 <sup>1/2</sup>	
Stan bierny: . . . . .		—	
Czysty stan czynny w walucie austriackiej i koronowej . . . . .		18.253·82 <sup>1/2</sup>	
Redukując wykazane wyżej pod b. 4 i 5 efekta w walucie koronowej nominalnej wartości 5 600 koron, na walutę austriacką — czyli strą- cając połowę wartości tych efektów . . . . .	2.800·—		
okazuje się czysty stan czynny w walucie austriackiej . . . . .		15.453 zł. 82 <sup>1/2</sup> ct.	
z porównania zaś z takim stanem z końcem roku 1892 . . . . .		15.279 " 02 <sup>1/2</sup> "	
okazuje się przyrost majątku o . . . . .		174 " 80 "	

## I. Fundusz pomnika Kościuszki.

Rubryka	Pozytywa	B) Majątek obrotowy	Należytość		Uiszczenie		Należytość pozostała z końcem roku 1893.	
			w. a. i kor.		w. a. i kor.		w. a. i kor.	
		<b>Dochody.</b>						
1		Odsetki od efektów:						
		a) od 5% obligacyj indemnizacyjnych . . . . .	9.45					
		b) od 4½% listów zast. galic. Towarzystwa kredytowego ziemskiego . . . . .	60.75					
		c) od 4% listów zast. galic. Towarzystwa kredytowego ziemskiego . . . . .	224.19					
		d) od 4½% obligacyj galic. pożyczki kraj. z r. 1883 . . . . .	45.—					
		e) od 4½% listów zas. Banku krajowego . . . . .	285.75					
		f) od 4% obligacyj galic. pożyczki krajowej z r. 1893 . . . . .	10.—					
		g) od 4% obligacyj galic. pożyczki krajowej z r. 1891 . . . . .	6.60					
		h) dopłata kuponowa przy skonwertowaniu 4½% listów zast. galic. Towarzystwa kredytowego ziemsk. . . . .	6.75					
		razem . . . . .	648.49					
		od tego odsetki bierne . . . . .	1.60					
		czysty dochód . . . . .	646	89	646	89	—	—
2		Efekta zakupione i skonwertowane. . . . .	851.—					
		od tego spieniężone i wydane do konwersyi . . . . .	400.—					
		rzeczywisty dochód. . . . .	451	—	451	—	—	—
		Suma dochodów . . . . .	1.097	89	1.097	89	—	—
3		Zapasy z początkiem roku 1893 w efektach . . . . .	—	—	558	32	—	—
		Razem . . . . .	—	—	1.656	21	—	—

## Zamknięcie rachunku za rok 1893.

Rubryka	Pozycja	B) Majątek obrotowy	Należyłość		Uiszczenie		Należyłość pozostała z końcem roku 1893	
			w. a.	i kor.	w. a.	i kor.	w. a.	i kor.
<b>Wydatki.</b>								
1		Gotówka odesłana Komitetowi zarządzającemu w Krakowie . . . . .	646	89	646	89	—	—
2		Gotówka wydana na zakupno efektów . . . . . 420 zł. . . . . ct.						
		od tego za spieniężone efekta i za dopłatę konwersyjną . . . . . 420 „ — „						
		czysty wydatek . . . . .	—	—	—	—	—	—
		Suma wydatków . . . . .	646	89	646	89	—	—
3		Zapás z końcem roku 1893 w efektach. . . . .	—	—	1.009	32	—	—
		Razem . . . . .	—	—	1.656	21	—	—

**Uwaga:** Majątkiem tej fundacyi zarządza samoistnie Komitet istniejący w Krakowie i przedkłada Wydziałowi krajowemu corocznie sprawozdanie ze swych czynności (za rok 1893 patrz L.W. 13.933/1894). W roku 1892 Komitet pomnika nadesłał do przechowania w Kasie krajowej efekta imiennej wartości 550 zł. mon. kon. na rzecz majątku obrotowego z zastrzeżeniem, że efekta te służyć będą na ewentualne nadzwyczajne potrzeby kopca Kościuszki (LW.7.387/1892).

Wykazany wyżej zapas majątku obrotowego z końcem r. 1893 w efektach 1.009 zł. 32 ct. składa się obecnie z:

1. 4<sup>o</sup>/<sub>o</sub> obligacyj galic. pożyczki krajowej z roku 1893 . . . . . 800 koron.
2. 4<sup>1</sup>/<sub>2</sub><sup>o</sup>/<sub>o</sub> listów zast. Banku krajowego 150 zł. — ct.
3. 4<sup>o</sup>/<sub>o</sub> książeczka Banku krajowego 59 „ 32 „

razem w walucie austriackiej i koronowej j. w. 209 „ 32 „  
800 koron 1.009 32

Redukując wykazane wyżej pod 1. efekta w walucie koronowej nominalnej wartości 800 koron, na walutę austriacką, czyli strącając połowę wartości tych efektów . . . . . 400 —

okazuje się się zapas majątku obrotowego z końcem roku 1893 w w. a. . . . . 609 32

## II. Fundusze stypendyjne.

Rubryka	Pozytywa	A) Majątek zarodowy	Należytość		Uiszczenie		Należytość pozostała z końcem roku 1893	
			w. a. i kor.		w. a. i kor.		w. a. i kor.	
<b>Dochody.</b>								
<b>I. Fundacye nowoprzybyłe :</b>								
1		<i>Ks. Nowaka Jana.</i>						
		a) 4 $\frac{1}{2}$ % listy zast. gal. Towarz. kred. ziemsk. . . . .	8.000—					
		b) 4% książeczka gal. kasy oszczędności . . . . .	91·96					
2		<i>Brzezińskiego Antoniego Sylwestra.</i>						
		a) 4 $\frac{1}{2}$ % listy zast. gal. Towarz. kredyt. ziemsk. . . . .	3.100—					
		b) 4% listy zast. gal. Towarz. kredyt. ziemsk. . . . .	5.100—					
		c) 4% książeczka gal. kasy oszczędności . . . . .	17·10					
3		<i>Lipińskich Karola i Reginy.</i>						
		a) 4 $\frac{1}{2}$ % listy zast. gal. Towarz. kred. ziemsk. . . . .	7.300—					
		b) 4% obligacye gal. funduszu propinacyjnego . . . . .	4.400—					
		c) 4% książeczki gal. kasy oszczędności . . . . .	191·06					
		d) gotówką . . . . .	98·25					
4		<i>Niezabitowskiej z hr. Duninów Borkowskich Ludwika.</i>						
		a) 4% listy zast. gal. Towarz. kred. ziemsk. . . . .	40.000—					
		b) 4% książeczka gal. kasy oszczędności . . . . .	1.526·50					
		c) gotówką . . . . .	5.400—					
5		<i>Włochowicza Jana Michała.</i>						
		a) gotówką . . . . .	2.000—					
6		<i>Ks. Kielbusiewicza Tomasza.</i>						
		a) 4 $\frac{1}{2}$ % listy zast. gal. Towarz. kredyt. ziemsk. . . . .	4.000—					
		b) książeczka Rzeszowskiej kasy oszczędności . . . . .	863·81					
		c) gotówką . . . . .	69·84					
7		<i>Pierzchały Ignacego.</i>						
		a) 4% listy zast. gal. Towarz. kredyt. . . . .	2.000—					
		b) 4% książeczka gal. Kasy oszczędności . . . . .	104·31	84.262 83	84.262 83			
		Do przeniesienia . . . . .		84.262 83	84.262 83			

## Zamknięcie rachunku za rok 1893.

Rubryka	Pozycja	A) Majątek zarodowy	Należytość		Uiszczenie		Należytość pozostała z końcem roku 1893	
			w. a. i kor.		w. a. i kor.		w. a. i kor.	
		Z przeniesienia . . . . .	84.262	83	84.262	83	—	—
II.	8	Wpływy na rzecz już istniejących fundacyi:						
		a) efektami: należytość zaległa. . . . . 12.050.—						
		odpisano . . . . . 1.000.—						
		<u>11.050.—</u>						
		należytość bieżąca . . . . . 368·91	11.418	91				
		b) gotówką: należytość bieżąca . . . . . 1.527·11½	12.946	02½	12.946	02½	—	—
III.	9	Kapitały hipotekowane spłacone:						
		należytość zaległa . . . . . 15.878 64½						
		" bieżąca . . . . . 6.743·85½	22.622	50	315	—	22.307	50
IV.	10	Gotówka za sprzedane realności:	35.201	49½	—	—	35.201	49½
V.	11	Gotówka przeniesiona z majątku obrotowego . . . . . 56.937·16½						
		Od tego gotówka przeniesiona do majątku obrotowego . . . . . 1.402·81½	55.534	35	55.534	35	—	—
VI.	12	a) Efekta zakupione i odebrane z konwersyi . . . . . 3.900.757 69	3.900.757	69	3.900.757	69	—	—
		b) Gotówka za spieniężone efekta . . . . . 356.697 76	356.697	76	356.697	76	—	—
		Suma dochodów . . . . . 4.468.022 65	4.410.513	65½	4.410.513	65½	57.508	99½
		Do tego:						
		a) Zapas kasowy z początkiem roku 1893.						
		α) w gotówce . . . . . — zł 50 ct.						
		β) w efektach . . . . . 3.574.803 " 98 "			3.723.952	31	—	—
		b) Wartość dóbr i realności 149 147 " 83 "					—	—
		<u>Razem</u> . . . . .			8.134.465	96½	—	—
<b>Wydatki.</b>								
1		Efekta spieniężone i wydane do konwersyi . . . . . 1.954.764 22	1.954.764	22	1.954.764	22	—	—
2		Gotówka wydana na zakupno efektów . . . . . 421.592 81½	421.592	81½	421.592	81½	—	—
3		Efekta wydane do winkulacyi. . . . . 39.700.—						
		od tego odebrane z winkulacyi . . . . . 39.700.—						
		Suma wydatków . . . . . 2.376.357 03½	2.376.357	03½	2.376.357	03½	—	—
		Do tego:						
		a) Zapas kasowy z końcem roku 1893:						
		α) w gotówce . . . . . 50.—						
		β) w efektach . . . . . 5.608.911·10			5.758.108	93	—	—
		b) Wartość dóbr i realności 149.147·83					—	—
		<u>Razem zgodnie ze sumą dochodów</u> . . . . .			8.134.465	96½	—	—





# Zamknięcie rachunku za rok 1893.

## Uwagi do zamknięcia rachunku majątku zarodowego.

1. Czysty stan czynny tego majątku wynosi z końcem roku 1893 jak wykazano 3,951.817 zł. 92 $\frac{1}{2}$  ct.  
 Z porównania z takimże stanem z końcem roku 1892 w kwocie . . . . . 3,787.082 „ 45 „  
 okazuje się przyrost majątku o kwotę . . . . . 164.735 zł. 47 $\frac{1}{2}$  ct.  
 głównie z powodu przybycia nowych fundacyi i fruktyfikowania zapasów gotówki majątku obrotowego na rzecz majątku zarodowego:

### A mianowicie:

Stan gotówki z końcem roku 1893 wynosi . . . . .	50 zł. - ct.		
„ „ „ „ 1892 wynosił . . . . .	— „ 50 „	przyrost o	49 zł. 50 ct.
„ efektów z końcem roku 1893 wynosi . . . . .	5,608.911 zł. 10 ct.	wał. austr. i kor.	
a po zredukowaniu jak wyżej 3,727.600 koron na wal. austr. . . . .	1,863.800 „ — „	3,745.111 zł. 10 ct.	
Stan efektów z końcem roku 1892 wynosił . . . . .	3,574.803 „ 98 „	przyrost o	170 307 „ 12 „
z porównania okazuje się w ogóle przyrost o kwotę . . . . .			170.356 zł. 62 ct.

Stan należności czynnych z końcem roku 1893 wynosi . . . . .	57.808 zł. 99 $\frac{1}{2}$ ct.		
„ „ „ „ „ 1892 wynosił . . . . .	63.130 „ 14 „	ubytek o	5.621 „ 14 $\frac{1}{2}$ „
(wskutek odebrania kapitału za zniesione prawo propinacyjne w dobrach Szypowce fundacyi Stupnickiego Marcelego 12 050 zł. i spłacenia należności czynnej 315 zł. w fundacyi Dr Jana Towarnickiego, zaś przyrostu należności czynnych a to: w fundacyi Lipińskich, pretensya od Konstantego Lipińskiego 2.637 zł. 32 ct. i 1.541 zł. 95 ct.; w fundacyi Boznańskiego, kapitał zahipotekowany 2.564 zł. 58 $\frac{1}{2}$ ct.) z porównania więc okazuje się czysty przyrost majątku jak wyżej wykazano o kwotę . . . . .			164.735 zł. 47 $\frac{1}{2}$ ct.

2. Należności czynne z tytułu wierzytelności hipotecznych wykazane z końcem roku 1893, pod poz. 9 dochodów, składają się z następujących poszczególnych kapitałów:

a) w fundacyi Boznańskiego w sumie . . . . .	2.564 zł. 58 $\frac{1}{2}$ ct.
b) „ „ Lipińskich „ . . . . .	4.179 „ 27 „
c) „ „ Łosia „ . . . . .	6.363 „ 64 $\frac{1}{2}$ „
d) „ „ Olszewskiego „ . . . . .	4.200 „ — „
e) „ „ Torosiewicza „ . . . . .	5.000 „ — „
razem jak wykazano . . . . .	22.307 zł. 50 ct.

3. Wierzytelność z tytułu sprzedanych realności, wykazana pod poz. 10. dochodów z końcem roku 1893 stanowi dług funduszów obciążonych i położone za nabytą w swoim czasie od funduszu Głowińskiego realność Popijarską w sumie . . . . . 35.201 zł. 49 $\frac{1}{2}$  ct.
4. Oprócz wykazanych w stanie czynnym majątku pod poz. 1. o) akcyi kolei Karola Ludwika na 36.400 zł., posiadają fundusze Konieckiego i Dr. Towarnickiego obecnie 10 sztuk akcyi „nżytkowania“ tej kolei, akcyje te z powodu wylosowania nie przynoszą rocznych od-etków, zaś w roku 1893 nie przyniosły zwykłej na nie przypadającej dywidendy.

## II. Fundusze stypendyjne.

Rubryka	Pozycja	B. Majątek obrotowy	Należytość		Uiszczenie		Należytość pozostała z końcem roku 1893	
			zł.	ct.	zł.	ct.	zł.	ct.
<b>Dochody.</b>								
<b>I. Odsetki.</b>								
1		Od papierów publicznych 161.768 zł. 49 <sup>1</sup> / <sub>2</sub> ct. od tego: odsetki bierne przy zakupie efektów 2.449 .. 38 ..	159.319	11 <sup>1</sup> / <sub>2</sub>	159.319	11 <sup>1</sup> / <sub>2</sub>	—	—
2		Od spieniężonych książeczek Kasy oszczędności i Banku krajowego . . . . .	975	49	975	49	—	—
3		Od kapitałów hipotekowanych należytość zaległa . . . . . 375 zł. - ct. należytość bieżąca . . . . . 3.914 „ 70 „ 4.289 zł. 70 ct. od tego zwrot nadpłaconych odsetek . . . . . 2 „ — „	4.287	70	3.662	70	625	—
		Suma rubryki I. . . . .	164.582	30 <sup>1</sup> / <sub>2</sub>	163.957	30 <sup>1</sup> / <sub>2</sub>	625	—
<b>II. Dochody z dóbr i realności.</b>								
4		Nadwyżka dochodów z dóbr „Winniki“ (fund. Głowińskiego) . . . . .	4.967	83 <sup>1</sup> / <sub>2</sub>	4.967	83 <sup>1</sup> / <sub>2</sub>	—	—
5		Nadwyżka dochodów z dóbr „Godowa“ (fund. Dydyńskiego) . . . . .	2.100	—	2.100	—	—	—
6		Czynsz dzierżawny z dóbr „Jacowce“ (fund. Strzałkowskiego) . . . . .	4.408	39 <sup>1</sup> / <sub>2</sub>	4.408	39 <sup>1</sup> / <sub>2</sub>	—	—
7		Nadwyżka dochodów z dóbr „Szypowce“ (fund. Stupnickiego Marc.) . . . . .	5.750	—	5.750	—	—	—
8		Nadwyżka dochodów z dóbr „Kochanówka“ (fund. Dr. Lachowicza) . . . . .	3.200	—	3.200	—	—	—
9		Nadwyżka dochodów z realności w Rzeszowie (fund. Dr. Towarnickiego) . . . . .	—	—	—	—	—	—
10		Czynsz dzierżawny z dóbr „Dzwonowa“ (fund. Boznańskiego) . . . . .	473	22	473	22	—	—
11		Czynsz dzierżawny z dóbr „Urolowa“ (fund. Lipińskich) . . . . .	—	—	—	—	—	—
12		Nadwyżka dochodów z realności w „Tarnopolu“ (fund. Strzałkowskiego) . . . . .	2.282	—	2.282	—	—	—
		Suma rubryki II. . . . .	23.181	45	23.181	45	—	—
<b>III. Dochody z innych funduszków.</b>								
13		Zasilek z funduszu krajowego dla fundacji Cesarza Franc. Józ. I. . . . .	5	58	5	58	—	—
14		Dotacja z funduszu krajowego dla fundacji Cesarza Franc. Józ. I. jubileusz . . . . .	12.000	—	12.000	—	—	—
		Suma rubryki III. . . . .	12.005	58	12.005	58	—	—
		Do przeniesienia . . . . .	199.769	33 <sup>1</sup> / <sub>2</sub>	199.144	33 <sup>1</sup> / <sub>2</sub>	625	—

## Zamknięcie rachunku za rok 1893.

Rubryka	Pozycja	B Majątek obrotowy	Należyłość		Uiszczenie		Należyłość pozostała z końcem roku 1893		
			zt.	ct.	zł.	ct.	zł.	ct.	
IV.		Z przeniesienia	199.769	33 <sup>1</sup> / <sub>2</sub>	199.144	33 <sup>1</sup> / <sub>2</sub>	625	—	
		<b>Dochody i zwroty rozmaite.</b>							
	15	Odsetki zwłoki { należyłość zaległa 3 zł. 92 ct. " bieżąca 1 " 50 "		5 42		1 50		3 92	
	16	Wpływy i zwroty rozmaite { należyłość zaległa 76 zł. 67 ct. " bieżąca 29.634 " 76 "		29.711 43		29.659 76		51 67	
		Suma rubryki IV.		29.716 85		29.661 26		55 59	
		Suma dochodów wszystkich rubryk		229.486 18 <sup>1</sup> / <sub>2</sub>		228.805 59 <sup>1</sup> / <sub>2</sub>		680 59	
		Do tego:		—		37.523 28		—	
		Zapas kasowy z początkiem roku 1893 w gotówce		—		—		—	
		Razem		—		266.328 87 <sup>1</sup> / <sub>2</sub>		—	
			<b>Wydatki.</b>						
I.		<b>Stypendya.</b>							
	1	Wyplacone stypendya: należyłość zaległa 4.841 zł. 59 ct. odpisano 1.991 " — " pozostało 2.850 zł. 59 ct. należyłość bieżąca 129 597 " 57 " razem 132.448 zł. 16 ct.							
		od tego: zwrot nadplaconych stypendyów 186 " 50 "		132.261 66		125.675 11		6.586 55	
	2	Oplaty za uczniów wychowywanych w c. k. zakładach wojskowych		11.192 82		11.192 82		—	
		Suma rubryki I.		143.454 48		136.867 93		6.586 55	
	II.		<b>Cele naukowe i dobroczynne.</b>						
		3	Subwencya szkole więźniów w Rzeszowie		50 —		50 —		—
		4	" bursom i innym zakładom naukowym		980 —		980 —		—
		5	" stowarzyszeniom i zakładom dobroczynnym		965 —		965 —		—
		6	Zapomogi na kształcenie się młodzieży w specjalnych zawodach		988 —		988 —		—
7		Wsparcia wdowom, sierotom i innym potrzebującym		768 —		768 —		—	
		Suma rubryki II.		3.751 —		3.751 —		—	
III.			<b>Wsparcia jednorazowe.</b>						
	8	Pietnastu uczniom i ucznicom z fundacyi Dr. Jana Towarnickiego		400 —		400 —		—	
	9	Dla krewnych z fundacyi Dr. Antoniego Lachowicza		1.926 —		1.926 —		—	
	10	Dla krewnych z fundacyi Stanisława Strzałkowskiego		350 —		350 —		—	
		Suma rubryki III.		2.676 —		2.676 —		—	
	Do przeniesienia		149.881 48		143.294 93		6.586 55		

## II. Fundusze stypendyjne.

Rubryka	Pozycja	B. Majątek obrotowy	Należyłość		Uiszczenie		Należyłość pozostała z końcem roku 1893	
			zł.	ct.	zł.	ct.	zł.	ct.
		Z przeniesienia	149.881	48	143.294	93	6.586	55
IV.		<b>Subwenye stałe innym fundacyom.</b>						
	11	Kapitulie katedralnej obrz. łac. we Lwowie	446	46	446	46	—	—
	12	Zakładowi ubogich we Lwowie	12	60	12	60	—	—
	13	Domowi kalek u św. Łazarza we Lwowie	8	40	8	40	—	—
	14	Galicyjskiemu funduszowi religijnemu	57	54	57	54	—	—
	15	Kościółowi OO. Jezuitów we Lwowie	21	—	21	—	—	—
		Suma rubryki IV.	546	—	546	—	—	—
V.		<b>Legata i pensye.</b>						
	16	Baranowska z Szmidowiczów Augusta	100	—	100	—	—	—
	17	Towarnicka Marya	1.500	—	1.500	—	—	—
	18	Kowska Ksawera	633	37	599	96	33	41
	19	Jelowska Kamila	600	—	600	—	—	—
		Suma rubryki V.	2.833	37	2.799	96	33	41
VI.		<b>Wynagrodzenia i wsparcia stałe.</b>						
	20	Wynagrodzenia z fundacyi Stralkowskiego	146	76	112	76	34	—
	21	Wsparcia stałe z fund. Czajkowskiego Waleryana	1.200	—	1.200	—	—	—
		Suma rubryki VI.	1.346	76	1.312	76	34	—
VII.	22	<b>Dodatki do funduszków.</b>	—	—	—	—	—	—
VIII.		<b>Podatki i należyłości rządowe.</b>						
	23	Podatki gruntowe, domowo-klasowe, dochodowe i t. p. z dodatkami	932	89 <sup>1</sup> / <sub>2</sub>	902	93 <sup>1</sup> / <sub>2</sub>	29	96
	24	Należyłość rządowa od przeniesienia majątku fundacyi w zarząd kraju, tudzież ekwiwalent i inne opłaty.	1.353	18 <sup>1</sup> / <sub>2</sub>	1.291	16	62	02 <sup>1</sup> / <sub>2</sub>
		Suma rubryki VIII.	2.286	08	2.194	09 <sup>1</sup> / <sub>2</sub>	91	98 <sup>1</sup> / <sub>2</sub>
IX.		<b>Wydatki administracyjne.</b>						
	25	Plące nadkuratora i kuratorów fundacyi Dr. Jana Towarnickiego, tudzież administratora fundacyi Dr. Antoniego Lachowicza	5.200	—	5.200	—	—	—
	26	Remuneracye stałe	460	—	460	—	—	—
	27	„ nie stałe	—	—	—	—	—	—
	28	Konserwacye i budowy	7.608	06	7.608	06	—	—
		Suma rubryki IX.	13.268	06	13.268	06	—	—
X.	29	Gotówka przeniesiona do majątku zarodowego . 56.937 zł. 16 <sup>1</sup> / <sub>2</sub> ct. od tego: przeniesiono z majątku zarodowego . 1.402 „ 81 <sup>1</sup> / <sub>2</sub> „	55.534	35	55.534	35	—	—
	30	Gotówka przeniesiona z ogólnego majątku obrotowego . 978 zł. 03 ct. od tego: przeniesiona do poszczególnych majątków obrotowych 978 „ 03 „	—	—	—	—	—	—
		Suma rubryki X.	55.534	35	55.534	35	—	—
		Do przeniesienia	522.696	10	218.950	15 <sup>1</sup> / <sub>2</sub>	6.745	94 <sup>1</sup> / <sub>2</sub>

## Zamknięcie rachunku za rok 1893.

Rubryka	Pozycja	B. Majątek obrotowy.	Należytość		Uiszczenie		Należytość pozostała z końcem roku 1893	
			zł.	ct.	zł.	ct.	zł.	ct.
		Z przeniesienia .	225.696	10	218 950	15 <sup>1</sup> / <sub>2</sub>	6.745	94 <sup>1</sup> / <sub>2</sub>
XI.		<b>Wydatki i zwroty rozmaite.</b>						
	31	Koszta insercyjne . . . . .	979	82	979	82	—	—
	32	Utrzymanie grobowca śp. fund. Laskowskich .	5	27	5	27	—	—
	33	Koszta stempłowe, portorya i inne 5.038 zł. 23 ct. od tego: zwrot kosztów stem- płowych . . . . . 235 „ 41 „	4.802	82	4.802	82	—	—
	34	Zaliezki zwrócone funduszowi kra- jowemu . . . . . 3.092 zł. 93 ct. od tego: pobrane z funduszu krajowego . . . . . 1.196 „ 85 <sup>1</sup> / <sub>2</sub> „	1.896	07 <sup>1</sup> / <sub>2</sub>	301	71	1.594	36 <sup>1</sup> / <sub>2</sub>
		Suma rubryki XI. .	7.683	98 <sup>1</sup> / <sub>2</sub>	6.089	62	1.594	36 <sup>1</sup> / <sub>2</sub>
		Suma wydatków wszystkich rubryk .	233.380	08 <sup>1</sup> / <sub>2</sub>	225.039	77 <sup>1</sup> / <sub>2</sub>	8.340	31
		Do tego:						
	35	Zapas kasowy z końcem roku 1893 w gotówce	—	—	41.289	10	—	—
		<b>Razem zgodnie ze sumą dochodów .</b>	—	—	266.328	87 <sup>1</sup> / <sub>2</sub>	—	—

## II. Fundusze stypendyjne.

Zamknięcie rachunku za rok 1893.

Rubryka	Pozycja	Stan majątku obrotowego z końcem roku 1893.	Szczegół	Ogół
		<i>Stan czynny.</i>		
1	Zapasy kasowy w gotówce . . . . .		41.289 10	
2	Należności czynne. . . . .		680 59	41.969 69
		<i>Stan bierny</i>		
3	Należności biernie . . . . .		—	8.340 31
	Czysty stan czynny . . . . .			<u>33.629 38</u>

## Uwagi do zamknięcia rachunków majątku obrotowego.

1. Czysty stan czynny tego majątku wynosi z końcem roku 1893 jak wykazano 33.629 zł. 38 ct. zaś w roku 1892 wynosił . . . . . 30.892 „ 83<sup>1</sup>/<sub>2</sub> „

Z porównania okazuje się przyrost czystego stanu czynnego w roku 1893 o 2 736 zł. 54<sup>1</sup>/<sub>2</sub> ct. Z powodu przybycia nowych fundacji stypendyjnych, które jeszcze nie weszły w życie.

2. Zapas ostateczny w gotówce, wykazany jak wyżej pod poz. 35. w kwocie 41.289 zł. 10 ct. został po strąceniu należności biernych odnośnych funduszy, sfruktyfikowany w roku 1893 na rzecz majątku zarodowego, przez przykupno papierów wartościowych, z pupilarnem bezpieczeństwem i lokacją pozostałych potem zakupnie nadwyżek gotówki na książeczki wkładowe Banku krajowego.

(L. W. 34.143/94).

Alegat A. do zamknięcia rachunków funduszów stypendyjnych za rok 1893.

Alfabetyczny wykaz wynikłości wedle poszczególnych funduszów stypendyjnych.

M a j a t e k z a r o d o w y .

Licz. porz.	Nazwa fundacyi	Zapas kasowy z początkiem roku 1893		Dochody w ciągu roku 1893		Razem		Wydatki w ciągu roku 1893		Zapas kasowy z końcem roku 1893		Należność pozostała z końcem roku 1893	
												czynna	bierna
1	Aywas Grzegorz . . . . .	12.463	27	19.267	—	31.630	27	9.288	68	22.441	59	—	—
2	Aywas Mikołaj . . . . .	1.139	17	2.147	50	3.286	67	1.071	59	2.215	08	—	—
3	Artymowi z Jan . . . . .	2.338	52	147	50	2.486	02	81	50	2.404	52	—	—
4	Barczewski I. (dla wszechnicy lwowskiej)	113.007	16	102.357	50	215.364	66	50.138	31	165.226	35	—	—
5	Barczewski II. (dla wszechnicy krakowskiej)	112.389	70	99.407	50	211.797	20	49.153	68	162.643	52	—	—
6	Barczewski III. (dla szkoły politechnicznej)	11.678	77	26.880	70	38.559	47	15.834	78	22.724	69	—	—
7	Barczewski IV. (dla panien pol.)	32.853	31	29.499	—	62.352	31	14.694	—	47.658	31	—	—
8	Bier Jael . . . . .	8.815	28	7.393	35	16.208	63	4.100	15	12.108	48	—	—
9	Bodzioch Tomasz . . . . .	15.451	10	32.074	55	47.525	65	16.010	77	31.514	88	—	—
10	Bohdanowicz Dominik . . . . .	10.837	98	21.140	50	31.978	48	10.455	30	21.523	12	—	—
11	Boznański Leon . . . . .	25.183	68	13.318	78	38.502	46	6.786	89	31.715	57	2.564	58½
12	Broniewska Klementyna . . . . .	2.012	82	3.452	50	5.465	32	1.766	94	3.708	38	—	—
13	Brześcińska Kunegunda . . . . .	4.882	82	1.547	50	6.430	32	792	—	5.638	32	—	—
14	Brześciński Aleksander . . . . .	6.369	72	347	50	6.717	22	183	51	6.533	71	—	—
15	Brzeski Damian . . . . .	4.655	50	947	50	5.603	—	487	07	5.115	93	—	—
16	Brzeżany . . . . .	1.734	—	1.406	—	3.140	—	703	—	2.437	—	—	—
17	Brzeziński Antoni Sylwester . . . . .	—	—	14.469	60	14.469	60	3.152	50	11.317	10	—	—
18	Chelmecki Jan . . . . .	1.501	40	—	—	1.501	40	—	—	1.501	40	—	—
19	Chlebowski Stanisław . . . . .	1.345	47	347	50	1.692	97	186	50	1.506	47	—	—
20	Cesarz Franciszek Józef I. . . . .	55.497	33	106.819	50	162.316	83	53.014	50	109.302	33	—	—
21	„ (jubil.) . . . . .	13.468	27	10.915	—	24.383	27	4.578	97	19.804	30	—	—
22	Cieszewski i Zawadzki . . . . .	8.518	04	10.910	75	19.428	79	5.823	—	13.605	79	—	—
23	Czajkowski Hipolit . . . . .	21.264	58	28.661	55	49.926	13	14.193	36	35.732	77	—	—
24	Czajkowski Waleryan { a) zarod. 100.000 — 13.318 — 113.318 — 10.318 — 103.000 —	6.846	13	17.267	05	24.113	18	5.979	75	18.133	43	—	—
25	„ { b) rezer. . . . .	5.344	34	737	50	6.081	84	250	16	5.831	68	—	—
26	Czerkawski Józef . . . . .	4.791	63	2.096	—	6.887	63	1.174	26	5.713	37	—	—
27	Czuczawa Krzysztof . . . . .	2.434	32	7.250	40	9.684	72	4.750	40	4.934	32	—	—
28	Dolliner Karolina . . . . .	4.923	40	5.147	60	10.071	—	2.666	47	7.404	53	—	—
29	Dydyński Antoni . . . . .	81.633	61	117.814	35	199.447	96	72.150	64	127.297	32	—	—
30	Egierski dla Egierskich I. . . . .	7.167	—	6.638	15	13.805	15	5.880	98	7.924	17	—	—
31	„ II. . . . .	4.751	38	4.519	—	9.270	38	3.255	—	6.015	38	—	—
32	Egierski dla Siedleckich I. . . . .	6.963	41	6.925	03	13.888	44	4.467	06	9.421	38	—	—
33	„ II. . . . .	5.106	83	4.374	50	9.481	33	3.674	50	5.806	83	—	—
34	Englowa Teofila . . . . .	5.872	56	2.337	50	8.210	06	1.181	71	7.028	35	—	—
35	Falkenfels Dyonizy . . . . .	135	63	9	—	144	63	4	50	140	13	—	—
36	Gizela arcyksiężniczka . . . . .	3.344	44	6.347	50	9.691	94	3.191	50	6.500	44	—	—
37	Głowiński Roch Samuel . . . . .	574.034	77	390.030	66	964.065	43	204.791	38	759.274	05	35.201	49½
38	Hr. Gołuchowski Agenor . . . . .	32.812	42	53.943	63	86.756	05	36.017	14	50.738	91	—	—
39	Ks. Harbut Jan . . . . .	2.558	83	347	50	2.906	33	182	50	2.723	83	—	—
40	Br. Hauer Franciszek . . . . .	2.390	27	1.646	05	4.036	32	929	—	3.107	32	—	—
41	Dr. Hoffman Korneli . . . . .	20.049	75	41.543	30	61.593	05	20.920	—	40.673	05	—	—
42	Ks. Horecki Elias . . . . .	5.652	64	6.566	60	12.219	24	5.378	10	6.841	14	—	—
43	Ks. Janowski Floryan Amand . . . . .	2.469	69	2.947	50	5.417	19	1.491	45	3.925	74	—	—
44	Jankowscy Władysław i Marya . . . . .	1.056	25	147	50	1.203	75	90	—	1.113	75	—	—
45	Jarosław . . . . .	12.793	98	4.741	05	17.535	03	2.431	35	15.103	68	—	—
46	Jarosz Leonard . . . . .	2.159	38	4.347	50	6.506	88	2.190	50	4.316	38	—	—
	Do przeniesienia . . . . .	1,362.700	55	1,234.501	65	2,597.202	20	655.853	41	1,941.348	79	37.766	08

## Alfabetyczny wykaz wynikłości wedle poszczególnych funduszków studenckich.

## M a j a t e k z a r o d o w y.

Licz. porz.	Nazwa fundacyi	Zapasy kasowy z początkiem roku 1893		Dochody w ciągu roku 1893		Razem		Wydatki w ciągu roku 1893		Zapasy kasowy z końcem roku 1893		Należność pozostała z końcem roku 1903		
												czynna	bierząca	
	Z przeniesienia . . .	1,362.700	55	1,234.501	65	2,597.202	20	655.853	41	1,941.348	79	37.766	08	—
47	Jeleński Napoleon I. dla szkoły w Czernichowie . . . . .	11.251	41	18.382	50	29.633	91	11.394	49	18.239	42	—	—	—
48	Jeleński Napoleon II. dla szkoły w Łuczycach . . . . .	11.711	66	19.506	44	31.218	10	11.786	97	19.431	13	—	—	—
49	Jezienski . . . . .	6.981	69	13.677	—	20.658	69	6.653	40	14.005	29	—	—	—
50	Jurgas Magdalena . . . . .	11.270	71	19.648	95	30.919	66	15.690	77	15.228	89	—	—	—
51	Dr. Kaczkowski Antoni . . . . .	6.567	12	1.426	80	7.993	92	840	90	7.153	02	—	—	—
52	Kallir Majer . . . . .	7.641	19	19.559	35	27.200	54	12.598	70	14.601	84	—	—	—
53	Karol Ludwik arcyksiążę . . . . .	9.096	83	3.000	—	12.096	83	1.588	22	10.508	61	—	—	—
54	Kielbusiewicz Tomasz . . . . .	—	—	15.623	88	15.623	88	5.808	58	9.815	30	—	—	—
55	Kislicki Mikołaj . . . . .	8.443	24	8.540	—	16.983	24	4.658	61	12.324	63	—	—	—
56	Koniecki Menard . . . . .	70.725	46	83.874	50	154.599	96	59.379	80	95.220	16	—	—	—
57	Kopernik Mikołaj . . . . .	1.536	34	209	—	1.745	34	104	50	1.640	84	—	—	—
58	Kopiński Adam . . . . .	2.760	17	947	50	3.707	67	477	25	3.230	42	—	—	—
59	Korzelińska Sabina . . . . .	7.779	30	8.696	—	16.475	30	4.343	09	12.132	21	—	—	—
60	Kraków (zakordonowy) . . . . .	88.318	11	139.866	95	228.185	06	73.176	90	155.008	16	—	—	—
61	Krakowice . . . . .	2.983	81	5.737	50	8.721	31	2.912	—	5.809	31	—	—	—
62	Dr. Krausnecker Piotr . . . . .	26.500	57	40.782	10	67.282	67	22.580	15	44.702	52	—	—	—
63	Ks. Kretowicz Paweł . . . . .	1.423	71	2.798	30	4.222	01	1.498	30	2.723	71	—	—	—
64	Krościenko . . . . .	2.055	19	1.052	50	3.107	69	589	—	2.518	69	—	—	—
65	Kruszewska Marya . . . . .	8.462	61	2.022	50	10.485	11	846	97	9.638	14	—	—	—
66	Krzeczunowicz Ignacy . . . . .	14.583	37	27.083	65	41.667	02	23.762	03	17.904	99	—	—	—
67	Walery . . . . .	7.957	36	1.495	—	9.452	36	716	80	8.735	56	—	—	—
68	Ks. Knecharski Jan . . . . .	6.949	87	2.947	50	9.897	37	1.487	—	8.410	37	—	—	—
69	Kulezycki Jakób . . . . .	10.450	79	13.614	65	24.065	44	11.705	72	12.359	72	—	—	—
70	Kurdwanowska Marya . . . . .	6.661	27	11.030	20	17.691	47	8.766	89	8.924	58	—	—	—
71	Dr. Lachowicz Antoni I. (stypendyjna) . . . . .	23.765	87	2.250	57	26.016	44	942	10	25.074	34	—	—	—
72	Dr. Lachowicz Antoni II. (zapomogowa) . . . . .	23.808	90	1.077	98½	24.886	88½	557	92½	24.328	96	—	—	—
73	Laskowscy Zygmunt i Marya . . . . .	91.635	93	76.862	71	168.498	64	61.611	06	106.887	58	—	—	—
74	Hr. Lewicki Kajetan . . . . .	26.803	06	35.125	55	61.928	61	27.510	85	34.417	76	—	—	—
75	Lewicki Bazyli . . . . .	4.123	73	6.790	—	10.913	73	3.402	80	7.510	93	—	—	—
76	Lipiński Karol i Regina . . . . .	—	—	26.789	31	26.789	31	7.398	25	19.391	06	4.179	27	—
77	Loewensteinowa Rozalia . . . . .	3.155	80	947	50	4.103	30	485	50	3.617	80	—	—	—
78	Ładuński Stanisław . . . . .	4.083	67	4.639	60	8.723	27	2.575	77	6.147	50	—	—	—
79	Łazowski Adolf . . . . .	22.115	53	31.578	96	53.994	49	28.599	73	25.094	76	—	—	—
80	Hr. Łoś Feliks Antoni . . . . .	24.359	58	16.592	—	40.951	58	8.250	40	32.701	18	6.363	64½	—
81	Małecki Antoni . . . . .	1.397	05	495	—	1.892	05	283	37	1.608	68	—	—	—
82	Matezyński Marek . . . . .	19.948	76	14.144	55	34.093	31	7.582	80	26.510	51	—	—	—
83	Hr. Mieroszewski Jan . . . . .	19.604	07	65.615	62½	85.219	69½	40.292	34½	44.927	35	—	—	—
84	Mickiewicz Adam I. . . . .	1.848	40	347	50	2.195	90	190	73	2.005	17	—	—	—
85	II. . . . .	550	—	—	—	550	—	—	—	550	—	—	—	—
86	Mikiewicz Jędrzej . . . . .	1.557	60	1.990	—	3.547	60	1.036	—	2.511	60	—	—	—
87	Mikołajów . . . . .	9.759	20	5.695	—	15.454	20	2.816	92	12.637	28	—	—	—
88	Miller Maksymilian . . . . .	1.080	47	295	—	1.375	47	157	06	1.218	41	—	—	—
89	Monasterzyska . . . . .	3.636	15	4.895	—	8.531	15	2.430	72	6.100	43	—	—	—
90	Dr. Morawski Adam I. (familijna) . . . . .	1.606	84	1.689	61	3.296	45	964	28	2.332	17	—	—	—
91	Dr. Morawski Adam II. (niefamilijna) . . . . .	5.944	52	3.042	50	8.987	02	1.478	42	7.508	60	—	—	—
92	Dr. Moysa Rosochacki Michał . . . . .	6.464	89	13.044	50	19.509	39	6.466	72	13.042	67	—	—	—
93	Hr. Moszczeńska Ludwika . . . . .	1.007	32	—	—	1.007	32	—	—	1.007	32	—	—	—
	Do przeniesienia . . . . .	1,993.069	67	2,009.932	89	4,003.002	56	1,144.254	20	2,858.748	36	48.308	99½	—

Licz. porz. 94, 95, 96, 97, 98, 99, 100, 101, 102, 103, 104, 105, 106, 107, 108, 109, 110, 111, 112, 113, 114, 115, 116, 117, 118, 119, 120, 121, 122, 123, 124, 125, 126, 127, 128, 129, 130, 131, 132, 133, 134, 135, 136, 137, 138, 139



## Alfabetyczny wykaz wynikłości wedle poszczególnych funduszów stypendyjnych.

## M a j a t e k z a r o d o w y.

Licz. porz.	Nazwa fundacji	Zapas kasowy z początkiem roku 1893		Dochody w ciągu roku 1893		Razem		Wydatki w ciągu roku 1893		Zapas kasowy z końcem roku 1893		Należność pozostała z końcem roku 1893		
												czynna	bierna	
	Z przeniesienia . . .	1,993.069	67	2,009.932	89	4,003.002	56	1,144.254	20	2,858.748	36	48.308	99½	—
94	Nahaczów . . . . .	1.400	69	620	54	2.021	23	310	27	1.710	96	—	—	—
95	Nawratil Jakób . . . . .	1.592	21	4.130	—	5.722	21	2.596	55	3.125	66	—	—	—
96	Nielepiec Jędrzej . . . . .	1.357	99	1.147	50	2.505	49	586	50	1.918	99	—	—	—
97	Niezabitowska Ludwika I. . . . .	29.899	13	9.148	50	39.047	63	4.548	50	34.499	13	—	—	—
98	Niezabitowska z hr. Duninów Borkowskich Ludwika II. . . . .	—	—	144.607	90	144.607	90	49.107	90	95.500	—	—	—	—
99	Ks. Nowakowski Józef . . . . .	2.326	42	3.227	—	5.553	42	1.613	50	3.939	92	—	—	—
100	Nowak Jan . . . . .	—	—	24.388	96	24.388	96	8.097	—	16.291	96	—	—	—
101	Obniski Filip . . . . .	9.253	72	16.644	50	25.898	22	8.278	—	17.620	22	—	—	—
102	Ks. Olszewski Michał . . . . .	1.912	65	3.065	56	4.978	21	1.532	78	3.445	43	4.200	—	—
103	Oranż Abraham . . . . .	2.627	63	4.813	04	7.440	67	2.406	52	5.034	15	—	—	—
104	Ks. Otowski Henryk . . . . .	793	64	295	—	1.088	64	188	50	900	14	—	—	—
105	Ożańsko . . . . .	4.124	05	5.190	—	9.314	05	2.500	88	6.813	17	—	—	—
106	Paprocki Stanisław Teodor . . . . .	12.654	70	13.782	—	26.436	70	6.702	72	19.733	98	—	—	—
107	Parzelski Franciszek . . . . .	5.437	63	1.698	55	7.136	18	899	73	6.236	45	—	—	—
108	Ks. Pawłowski Franciszek . . . . .	6.519	28	1.347	50	7.866	78	650	37	7.216	41	—	—	—
109	Petryczyn Prus Kazimierz . . . . .	114.802	11	174.420	35	289.222	46	91.611	85	197.610	61	—	—	—
110	Pineles Jakób . . . . .	6.260	25	3.095	—	9.355	25	1.513	72	7.841	53	—	—	—
111	Pierzchała Ignacy . . . . .	—	—	2.104	31	2.104	31	—	—	2.104	31	—	—	—
112	Ks. Pitoń Jan . . . . .	3.261	83	295	—	3.556	83	113	—	3.443	83	—	—	—
113	Ks. Pniewski Feliks . . . . .	2.656	35	547	50	3.203	85	290	78	2.913	07	—	—	—
114	Ks. Popkiewicz Antoni . . . . .	12.083	68	16.013	30	28.101	98	10.532	49	17.569	49	—	—	—
115	Potocki Mikołaj . . . . .	32.833	—	19.783	—	52.616	—	9.712	68	42.903	32	—	—	—
116	Ks. Pukalski Alojzy . . . . .	49.313	61	82.242	25	131.555	86	48.052	98	83.502	88	—	—	—
117	Przemysł . . . . .	3.174	22	2.347	50	5.521	72	1.185	50	4.336	22	—	—	—
118	Radymno I. . . . .	1.920	87	400	—	2.320	87	200	—	2.120	87	—	—	—
119	" II. . . . .	4.525	17	1.420	62	5.945	79	710	31	5.235	48	—	—	—
120	Dr. Rappaport Jakób . . . . .	1.630	40	2.230	85	3.861	25	1.163	35	2.697	90	—	—	—
121	Dr. Reifer Adolf . . . . .	460	50	1.336	—	1.796	50	886	—	910	50	—	—	—
122	Rostocki Piotr Jakób . . . . .	9.069	40	14.444	50	23.513	90	7.177	79	16.336	11	—	—	—
123	Rudolf (arcyksiążę) . . . . .	3.181	57	1.547	60	4.729	17	885	70	3.843	47	—	—	—
124	Russyan Rafał . . . . .	21.216	42	16.044	50	37.260	92	7.955	02	29.305	90	—	—	—
125	Ks. Ryznerski Walenty . . . . .	3.490	64	990	—	4.480	64	436	72	4.043	92	—	—	—
126	Rzeszów . . . . .	3.604	84	3.714	41	7.319	25	1.905	13	5.414	12	—	—	—
127	Ks. Sapięha Leon } a) zarod. } b) rezerw.	20.210	32	11.243	50	31.453	82	5.643	50	25.810	32	—	—	—
128	Sarama Tomasz . . . . .	4.850	88	5.000	—	9.850	88	2.500	—	7.350	88	—	—	—
129	Sącz . . . . .	3.295	61	6.295	—	9.590	61	3.175	47	6.415	14	—	—	—
130	Sącz . . . . .	6.774	75	7.791	—	14.565	75	3.834	72	10.731	03	—	—	—
131	Schlesingerowie Jan i Tekla . . . . .	1.081	73	2.295	—	3.376	73	1.144	06	2.232	67	—	—	—
132	Schnel Franciszek . . . . .	1.855	34	2.547	50	4.402	84	1.289	—	3.113	84	—	—	—
133	Seidler Cbrystyan . . . . .	2.328	01	3.427	—	5.755	01	1.713	50	4.041	51	—	—	—
134	Seeling-Saulenfels-Ferdynand . . . . .	872	28	295	—	1.167	28	154	—	1.013	28	—	—	—
135	Sielecka Aniela . . . . .	10.911	83	18.079	55	28.991	38	9.060	30	19.931	08	—	—	—
136	Siemianowscy I. (wszechnica i politechnika) . . . . .	23.259	25	64.726	88	87.986	13	41.568	44	46.417	69	—	—	—
137	Siemianowscy II. (szkoła sztuk pięknych) . . . . .	22.761	33	62.297	50	85.058	83	40.751	30	44.307	53	—	—	—
138	Siemiradzki Henryk . . . . .	2.525	54	405	—	2.930	54	202	50	2.728	04	—	—	—
139	Sołowijowie Jan i Wanda I. (szkoła lud. w Herbutowie) . . . . .	1.250	36	297	50	1.547	86	145	—	1.402	86	—	—	—
	Do przeniesienia . . . . .	2,448.436	50	2,771.716	56	5,220.153	06	1,529.788	73	3,690.364	33	52.508	99½	—

## Alfabetyczny wykaz wynikłości wedle poszczególnych funduszków stypendyjnych.

## M a j a t e k z a r o d o w y.

Licz. porz.	Nazwa fundacji	Zapas kasowy z początkiem roku 1893		Dochody w ciągu roku 1893		Razem		Wydatki w ciągu roku 1893		Zapas kasowy z końcem roku 1893		Należność pozostała z końcem roku 1893		
												czynna	bierna	
	Z przeniesienia . . . . .	2,448.436	50	2,771.716	56	5,220.153	06	1,529.788	73	3,690.364	33	52.508	99½	—
140	Sołowijowie Jan i Wanda II. (dla uczennic w Poturzycy)	624	53	50	—	674	53	25	—	649	53	—	—	—
141	Sozański, Jan Franciszek Każ.	12.581	83	3.317	50	15.899	33	1.899	31	14.000	02	—	—	—
142	Skibiński Karol	5.726	54	18.585	—	24.311	54	11.608	21	12.703	33	—	—	—
143	Ks. Skibiński Szczęsny I. . . . .	2.112	06	7.634	64	9.746	70	4.443	26	5.303	44	—	—	—
144	" " II. . . . .	2.035	02	7.910	50	9.945	52	4.543	19	5.402	33	—	—	—
145	" " III. . . . .	2.212	03	3.864	60	6.076	63	2.260	49	3.816	14	—	—	—
146	" " IV. . . . .	2.127	12	7.615	50	9.742	62	4.433	70	5.308	92	—	—	—
147	" " V. . . . .	2.054	81	7.615	50	9.670	31	4.438	20	5.232	11	—	—	—
148	" " ogólna . . . . .	1.745	26	745	26	2.490	52	1.490	52	1.000	—	—	—	—
149	Słapowie Rozalia i Karol . . . . .	9.481	18	14.572	—	24.053	18	7.045	43	17.007	75	—	—	—
150	Słowacki Juliusz . . . . .	8.038	58	14.244	50	22.283	08	7.082	—	15.201	08	—	—	—
151	Sobota Karol I. . . . .	7.901	17	16.612	26	24.513	43	8.177	05	16.336	38	—	—	—
152	" " II. . . . .	7.901	17	16.612	26	24.513	43	8.177	05	16.336	38	—	—	—
153	" " III. . . . .	1.975	51	4.141	52	6.117	03	2.093	77	4.023	26	—	—	—
154	Spadwiński Antoni . . . . .	12.525	13	24.673	26	37.198	39	12.259	38	24.939	01	—	—	—
155	Stanisławów . . . . .	1.272	42	547	50	1.819	92	291	—	1.528	92	—	—	—
156	Stankiewicz Mięoła Szczepan.	22.407	23	43.101	—	65.508	23	21.186	—	44.322	23	—	—	—
157	Staszewski i Bielał . . . . .	6.034	55	885	—	6.919	55	318	39	6.601	16	—	—	—
158	Stawek Jędrzej . . . . .	3.950	14	3.165	25	7.115	39	2.084	48	5.030	91	—	—	—
159	Stowarzyszenie urzęd. i sług. kolei Karola Ludwika . . . . .	1.339	50	90	—	1.429	50	45	—	1.384	50	—	—	—
160	Strissower Adolf . . . . .	3.511	83	2.983	25	6.495	08	1.682	75	4.812	33	—	—	—
161	Strzałkowski Stanisław . . . . .	31.607	10	32.582	—	64.189	10	17.370	—	46.819	10	—	—	—
162	Stupnicki Marcełi . . . . .	24.071	35	48.070	—	72.141	35	22.220	—	49.921	35	—	—	—
163	Stupnicki Hipolit . . . . .	2.213	58	164	—	2.377	58	55	75	2.321	83	—	—	—
164	Szachlałcki de Barachka Win- centy . . . . .	34.219	54	40.927	64	75.147	18	20.309	32	54.837	86	—	—	—
165	Szmoniewski Józef . . . . .	2.050	98	547	50	2.598	48	281	—	2.317	48	—	—	—
166	Tarnów . . . . .	1.834	34	2	—	1.836	34	1	—	1.835	34	—	—	—
167	Tarnowski Franciszek . . . . .	8.722	11	4.798	—	13.520	11	2.596	—	10.924	11	—	—	—
168	Tehórznicza Honorata . . . . .	2.141	48	4.442	50	6.583	98	2.148	93	4.435	05	—	—	—
169	Teodorowiczówna Klementyna	1.558	22	3.147	50	4.705	72	1.559	85	3.145	87	—	—	—
170	Torosiewicz Emil . . . . .	639	25	600	—	1.239	25	300	—	939	25	5.000	—	—
171	Dr. Towarnicki Jan . . . . .	412.409	68	742.684	40	1,155.094	08	376.263	25	778.830	83	—	—	—
172	" Bazylewicz . . . . .	27.907	58	7.662	46	35.570	04	4.253	23	31.316	81	—	—	—
173	Trojanowski Wincenty . . . . .	3.636	11	1.755	25	5.391	36	1.272	45	4.118	91	—	—	—
174	Unia lubelska . . . . .	1.379	16	1.495	—	2.874	16	731	50	2.142	66	—	—	—
175	Dr. Urbański Franciszek . . . . .	43.436	85	77.037	—	120.473	85	37.854	75	82.619	10	—	—	—
176	Uściński Jędrzej . . . . .	4.603	77	453	50	5.057	27	148	—	4.909	27	—	—	—
177	Dr. Warteresiewicz Maryan . . . . .	21.671	44	41.733	50	63.404	94	20.704	—	42.700	94	—	—	—
178	Wierzbicki Nieczuja Julian . . . . .	33.786	45	895	—	34.681	45	453	50	34.227	95	—	—	—
179	Wilezyński Konrad . . . . .	3.220	20	3.735	46	6.955	66	2.518	40	4.437	26	—	—	—
180	Włochowicz Jan Michał . . . . .	—	—	6.034	57	6.034	57	2.000	—	4.034	57	—	—	—
181	Wystawa krajowa z roku 1877	20.114	86	33.662	90	53.777	76	16.650	20	37.127	56	—	—	—
182	Zawadzki Korwin Franciszek . . . . .	59.572	46	28.338	03	87.910	49	19.517	25	68.393	24	—	—	—
183	Zawadzki Rogala Antoni . . . . .	8.090	43	13.775	95	21.866	38	11.960	55	9.905	83	—	—	—
184	Ziętkiewicz Wincenty . . . . .	1.826	93	3.650	15	5.477	08	3.071	46	2.405	62	—	—	—
185	Żalchocki Andrzej . . . . .	76.344	25	121.137	95	197.482	20	77.146	02	120.336	18	—	—	—
186	Żebrowski Adam . . . . .	49.298	53	7.981	—	57.279	53	3.867	50	53.412	03	—	—	—
187	Zurkowski Jan . . . . .	132.453	72	253.620	35	386.074	07	136.833	03	249.241	04	—	—	—
	<b>Suma . . . . .</b>	<b>3,574.804</b>	<b>48</b>	<b>4,451.616</b>	<b>47</b>	<b>8,026.420</b>	<b>95</b>	<b>2,417.459</b>	<b>85</b>	<b>5,608.961</b>	<b>10</b>	<b>57.508</b>	<b>99½</b>	<b>—</b>
	U w a g a. Zapas ostateczny w ogólnej sumie . . . . .											5,608.961·10 stanowią:		
	a) efekta . . . . .											5,608.911·10		
	b) gotówka (Kulczycki Jakob) . . . . .											50—		
	Suma . . . . .											5,608.961·10		

Alegat B. do zamknięcia rachunku funduszów stypendyjnych za rok 1893.

Alfabetyczny wykaz wynikłości wedle poszczególnych funduszów stypendyjnych.

**M a j a t e k o b r o t o w y .**

Licz. porz.	Nazwa fundacyi	Zapas kasowy z początkiem roku 1893		Dochody w ciągu roku 1893		Razem		Wydatki w ciągu roku 1893		Zapas kasy z końcem roku 1893		Należytość pozostała z końcem roku 1893			
		zł	gr	zł	gr	zł	gr	zł	gr	zł	gr	czynna	hierna	zł	gr
1	Aywas Grzegorz . . . . .	548	32 $\frac{1}{2}$	709	60	1.257	92 $\frac{1}{2}$	649	32	608	60 $\frac{1}{2}$	—	—	—	—
2	„ Mikolaj . . . . .	23	41 $\frac{1}{2}$	66	50	89	91 $\frac{1}{2}$	68	61	21	30 $\frac{1}{2}$	—	—	—	—
3	Artymowicz Jan . . . . .	13	50 $\frac{1}{2}$	104	50	118	— $\frac{1}{2}$	107	39	10	61 $\frac{1}{2}$	—	—	—	—
4	Barczewski I. (dla wszechnicy lwowskiej) . . . . .	1.449	19 $\frac{1}{2}$	5.891	50	7.340	69 $\frac{1}{2}$	5.294	29	2.046	40 $\frac{1}{2}$	—	—	800	—
5	Barczewski II. (dla wszechnicy krakowskiej) . . . . .	333	82	5.844	50	6.178	32	4.274	92	1.903	40	—	—	300	—
6	Barczewski III. (dla szkoły politechnicznej) . . . . .	268	12	597	45	865	57	629	75	235	82	—	—	250	—
7	Barczewski IV. (dla panien polskich) . . . . .	—	—	1.867	48	1.867	48	1.867	48	—	—	—	—	124	69
8	Bier Joel . . . . .	133	20	513	02	646	22	365	57	280	65	—	—	—	—
9	Bodzioch Tomasz . . . . .	337	78	948	81	1.286	59	1.039	90	246	69	—	—	—	—
10	Bohdanowicz Dominik . . . . .	80	14	704	20	784	34	578	44	205	90	—	—	—	—
11	Boznański Leon . . . . .	—	—	2031	42	2.031	42	1.695	62 $\frac{1}{2}$	335	79 $\frac{1}{2}$	—	—	179	96
12	Broniewska Klementyna . . . . .	38	06 $\frac{1}{2}$	114	75	152	81 $\frac{1}{2}$	89	36	63	45 $\frac{1}{2}$	—	—	—	—
13	Brześciańska Kunegunda . . . . .	3	—	228	20	231	20	213	20	18	—	—	—	—	—
14	Brześciański Aleksander . . . . .	11	49	256	10	297	59	11	69	285	90	—	—	280	—
15	Brzeski Damian . . . . .	7	93	214	40	222	33	198	13	24	20	—	—	—	—
16	Brzeżany . . . . .	3	— $\frac{1}{2}$	87	70	90	70 $\frac{1}{2}$	76	50	14	20 $\frac{1}{2}$	—	—	—	—
17	Brzeziński Antoni Sylwester . . . . .	—	—	273	85	273	85	—	—	273	85	—	—	—	—
18	Chelmecki Jan . . . . .	—	—	67	50	67	50	67	50	—	—	—	—	36	15
19	Chlebowski Stanisław . . . . .	8	50	61	10	69	60	15	51	54	90	—	—	—	—
20	Cesarz Franciszek Józef I. . . . .	—	—	3.356	83	3.356	83	3.356	83	—	—	—	—	—	—
21	„ „ „ „ „ jubil. . . . .	2.406	03	12.654	50	15.060	53	13.728	24	1.332	29	—	—	—	—
22	Cieszewski i Zawadzki . . . . .	—	— $\frac{1}{2}$	68	45	68	45 $\frac{1}{2}$	49	85	18	60 $\frac{1}{2}$	—	—	—	—
23	Czaykowski Hipolit . . . . .	348	19	1.174	—	1.522	19	1.442	11	80	08	—	—	—	—
24	„ „ „ „ „ Waleryan . . . . .	200	50	6.125	39	6.325	89	6.292	14	32	75	—	—	701	89
25	Czerkawski Józef . . . . .	224	84 $\frac{1}{2}$	243	50	468	34 $\frac{1}{2}$	234	63	233	71 $\frac{1}{2}$	—	—	—	—
26	Czuczawa Krzysztof . . . . .	16	50 $\frac{1}{2}$	226	30	242	80 $\frac{1}{2}$	221	90	20	90 $\frac{1}{2}$	—	—	—	—
27	Dolliner Karolina . . . . .	—	—	124	12	124	12	108	92	15	20	—	—	—	—
28	Br. Dulska Teodozja . . . . .	28	73	259	90	288	63	119	04	169	59	—	—	—	—
29	Dydyński Antoni . . . . .	2.598	71	6.092	09	8.690	80	7.329	31	1.361	49	—	—	—	—
30	Egierski dla Egierskich I. . . . .	4	67	325	05	329	72	329	72	—	—	—	—	25	15
31	„ „ „ „ „ II. . . . .	11	50	244	81	256	31	219	86	36	45	—	—	—	—
32	Egierski dla Siedleckich I. . . . .	5	47	369	04	374	51	334	40	40	11	—	—	—	—
33	„ „ „ „ „ II. . . . .	—	—	277	62	277	62	128	87	148	75	—	—	—	—
34	Engłowa Teofila . . . . .	50	79 $\frac{1}{2}$	276	55	327	34 $\frac{1}{2}$	293	69	33	65 $\frac{1}{2}$	—	—	—	—
35	Falkenfels Dionizy . . . . .	4	50	8	—	12	50	12	50	—	—	—	—	3	50
36	Gizela arcyksiężniczka . . . . .	3	50	199	10	202	60	148	70	53	90	—	—	—	—
37	Głowiński Roch Samuel . . . . .	9.043	63 $\frac{1}{2}$	34.806	41 $\frac{1}{2}$	43.850	05	40.277	97	3.572	08	1	50	1.365	—
38	Hr. Goluchowski Agenor . . . . .	26	49	1.590	54	1.617	03	1.258	85	358	18	—	—	—	—
39	Ks. Harbut Jan . . . . .	12	50 $\frac{1}{2}$	115	10	127	60 $\frac{1}{2}$	15	34	112	26 $\frac{1}{2}$	—	—	—	—
40	Br. Hauer Franciszek . . . . .	56	—	116	50	172	50	160	63	11	87	—	—	—	—
41	Dr. Hoffman Korneli . . . . .	—	—	372	60	372	60	372	60	—	—	—	—	2	60
42	Ks. Horecki Elias . . . . .	131	— $\frac{1}{2}$	285	06	416	06 $\frac{1}{2}$	236	37	179	69 $\frac{1}{2}$	—	—	—	—
43	Janowski Floryan Amand . . . . .	3	55	131	40	134	95 $\frac{1}{2}$	107	75	27	20 $\frac{1}{2}$	—	—	—	—
44	Jankowscy Władysław i Marya . . . . .	5	—	46	—	51	—	45	20	5	80	—	—	—	—
45	Jarosław . . . . .	143	65	608	90	752	55	577	03	175	52	—	—	—	—
46	Jarosz Leonard . . . . .	4	50	129	10	133	60	94	70	38	90	—	—	—	—
47	Jeleński Napoleon I. dla szkoły w Czernichowie . . . . .	465	51	523	30	988	81	642	62	346	19	—	—	—	—
	Do przeniesienia . . . . .	19.055	29	91.362	74 $\frac{1}{2}$	110.418	03 $\frac{1}{2}$	95.382	95 $\frac{1}{2}$	15.035	08	1	50	4.068	94

## Alfabetyczny wykaz wynikłości wedle poszczególnych funduszków stypendyjnych.

## M a j a t e k o b r o t o w y .

Licz. porz.	Nazwa fundacyi	Zapaskasowy z początkiem roku 1893		Dochody w ciągu roku 1893		Razem		Wydatki w ciągu roku 1893		Zapaskaso- wy z końcem roku 1893		Należytość pozostała z końcem roku 1893			
												czynna	bierna		
	Z przeniesienia . . . .	19.055	29	91.362	74	110.418	03½	95.382	95½	15.035	08	1	50	4.068	94
48	Jeleński Napoleon II. (dla szk. w Luczycach) . . . . .	481	97	541	40	1.023	37	483	97	539	40	—	—	—	—
49	Jeżeniekich . . . . .	303	60	418	10	721	70	413	85	307	85	—	—	—	—
50	Jurgas Magdalena . . . . .	5	68½	495	35	501	03½	470	13	30	90½	—	—	—	—
51	Dr. Kaczkowski Antoni . . . .	270	90	282	13	553	03	465	21	87	82	—	—	—	—
52	Kallir Majer . . . . .	8	15	438	73	446	88	389	67	57	21	—	—	—	—
53	Karol Ludwik arcyksiążę . . . .	1	78½	425	95	427	73½	406	48	21	25½	—	—	—	—
54	Ks. Kielbusiewicz Tomasz . . .	—	—	146	98	140	98	62	38	84	60	—	—	—	—
55	Kiślicki Mikołaj . . . . .	326	39	433	75	760	14	566	90	193	24	—	—	—	—
56	Koniecki Menard . . . . .	1.526	20	3.735	70	5.261	90	3.813	66	1.448	24	—	—	633	34
57	Kopernik Mikołaj . . . . .	4	50	69	10	73	60	70	50	3	10	—	—	—	—
58	Kopiński Adam . . . . .	17	75½	128	90	146	65½	135	95	10	70½	—	—	—	—
59	Korzelińska Sabina . . . . .	—	41	415	70	416	11	401	01	15	10	—	—	—	—
60	Kraków (zakordonowy) . . . . .	618	30	4.933	60	5.551	90	5.290	20	261	70	—	—	210	—
61	Krakowiec . . . . .	20	50	173	25	193	75	173	40	20	35	—	—	—	—
62	Dr. Krausnecker Piotr . . . . .	296	95½	1.394	90	1.691	85½	1.665	28	26	57½	—	—	—	—
63	Ks. Kretowicz Paweł . . . . .	—	—	86	26	86	26	2	11½	84	14½	—	—	56	—
64	Krościenko . . . . .	6	—½	95	55	101	55½	91	30	10	25½	—	—	—	—
65	Kruszewska Marya . . . . .	355	53	389	95	745	48	427	83	317	65	—	—	—	—
66	Krzeczunowicz Ignacy . . . . .	393	07	573	65	966	72	880	13	86	59	—	—	—	—
67	Krzeczunowicz Walery . . . . .	73	20½	367	10	440	30½	353	60	86	70½	—	—	—	—
68	Ks. Kucharski Jan . . . . .	8	—	333	90	341	90	308	20	33	70	—	—	—	—
69	Kulczycki Jakób . . . . .	6	43	542	—	548	43	337	52	210	91	—	—	—	—
70	Kurdwanowska Marya . . . . .	10	81	363	97	374	78	363	38	11	40	—	—	—	—
71	Dr. Lachowicz Antoni I. (sty- pendyj.) . . . . .	262	91½	2.671	89½	2.934	81	2.537	10	397	71	—	—	—	—
72	Dr. Lachowicz Antoni II. (za- pomog.) . . . . .	284	52	2.653	40	2.937	92	2.694	38	243	54	—	—	—	—
73	Laskowcy Zygmunt i Marya . . .	502	08	4.909	88	5.411	96	4.190	20	1.221	76	—	—	—	—
74	Hr. Lewicki Kajetan . . . . .	347	20	1.248	84	1.596	04	1.596	04	—	—	—	—	51	—
75	"    Bazyli . . . . .	82	20	235	85	318	05	177	60	140	45	—	—	—	—
76	Lipińscy Karol i Regina . . . . .	—	—	624	55	624	55	163	20	461	35	—	—	—	—
77	Loewensteinowa Rozalia . . . .	9	50½	146	90	156	40½	139	70	16	70½	—	—	—	—
78	Ładuński Stanisław . . . . .	146	73	1.382	57	1.529	30	1.387	56	141	74	—	—	—	—
79	Łazowski Adolf . . . . .	52	73	876	75	929	48	496	02	433	46	—	—	150	—
80	Hr. Łoś Feliks Antoni . . . . .	36	60	1.541	50	1.578	10	1.301	51	276	59	—	—	—	—
81	Małecki Antoni . . . . .	6	63½	62	10	68	73½	57	03	11	70½	—	—	—	—
82	Matezyński Marek . . . . .	368	20	982	20	1.350	40	784	36	566	04	—	—	—	—
83	Hr. Mieroszewski Jan . . . . .	115	28	910	86	1.026	14	768	11½	258	02½	—	—	—	—
84	Mickiewicz Adam I. . . . .	4	27	83	60	87	87	84	47	3	40	—	—	—	—
85	"    II. . . . .	—	—	—	—	—	—	—	—	—	—	—	—	—	—
86	Mikiewicz Jędrzej . . . . .	1	50	108	70	110	20	110	20	—	—	—	—	28	—
87	Mikołajów . . . . .	73	08½	481	70	554	78½	432	63	122	15½	—	—	—	—
88	Miller Maksymilian . . . . .	32	94½	49	24	82	18½	79	34	2	84½	—	—	—	—
89	Monasterzyska . . . . .	59	28	200	80	260	08	159	68	100	40	—	—	—	—
90	Dr. Morawski Adam I. (famil.) .	69	28	82	75	152	03	65	94	86	09	—	—	—	—
91	"    II. (nie- familiju.) . . . . .	106	58½	289	30	395	88½	352	01	43	87½	—	—	—	—
92	Dr. Moysa Rosochacki . . . . .	25	28	391	80	417	08	236	61	180	47	—	—	186	—
93	Hr. Moszezeńska Ludwika . . . .	—	—½	45	—	45	—½	45	—	—	—½	—	—	—	—
94	Nahaczów . . . . .	10	27½	67	80	78	07½	10	27	67	80½	—	—	—	—
	Do przeniesienia . . . . .	26.388	54	128.196	65	154.585	19	130.824	58½	23.760	60½	1	50	5.384	74

## Alfabetyczny wykaz wynikłości wedle poszczególnych fundusów stypendyjnych.

## M a j a t e k o b r o t o w y .

Licz. porz.	Nazwa fundacyi	Zapas kasowy z początkiem roku 1893		Dochody w ciągu roku 1893		Razem		Wydatki w ciągu roku 1893		Zapas kasowy z końcem roku 1893		Należność pozostała z końcem roku 1893			
												czynna	bierna		
	Z przeniesienia . . .	26.388	54	128.196	65	154.585	19	130.824	58½	23.760	60½	1	50	5384	73
95	Nawratil Jakób . . . . .	63	45	79	30	142	75	83	97	58	78	—	—	—	—
96	Nielepiec Jędrzej . . . . .	8	50½	67	50	76	—½	33	70	42	30½	—	—	25	—
97	Niezabitowska Ludwika I. . . . .	26	77½	1.414	—	1.440	77½	1.012	96	427	81½	—	—	—	—
98	Niezabitowska z hr. Duninów Borkowsk. Ludw. II. . . . .	—	—	1.753	07	1.753	07	707	53	1.045	54	—	—	—	—
99	Ks. Nowakowski Józef . . . . .	13	50½	129	10	142	60½	103	50	39	10½	—	—	—	—
100	Ks. Nowak Jan . . . . .	—	—	667	75	667	75	111	21	556	54	—	—	—	—
101	Obniski Filip . . . . .	14	—	546	60	560	60	512	80	47	80	—	—	—	—
102	Ks. Olszewski Michał . . . . .	32	78	319	78	352	56	321	39	31	17	—	—	—	—
103	Oranż Abraham . . . . .	6	52½	155	40	161	92½	63	87	98	05½	—	—	—	—
104	Ks. Otowski Henryk . . . . .	1	50	33	50	35	—	31	90	3	10	—	—	—	—
105	Ozańsko . . . . .	179	12	376	80	555	92	329	92	226	—	—	—	—	—
106	Paprocki Teodor Stanisław . . . . .	264	28½	675	80	940	08½	824	82	115	26½	—	—	—	—
107	Parzelski Franciszek . . . . .	90	27	256	60	346	87	242	13	104	74	—	—	—	—
108	Ks. Pawłowski Franciszek . . . . .	280	63½	303	10	583	73½	289	80	293	93½	—	—	118	—
109	Petryczyn Pius Kazimierz . . . . .	458	50½	6.465	45	6.923	95½	5.990	17	933	78½	—	—	579	18
110	Pineles Jakób . . . . .	76	28	303	40	379	68	276	68	103	—	—	—	—	—
111	Pierzchała Ignacy . . . . .	—	—	20	—	20	—	1	—	19	—	—	—	—	—
112	Ks. Pitoń Jan . . . . .	77	—½	146	—	223	—½	213	55	9	45½	—	—	—	—
113	Ks. Pniewski Feliks . . . . .	4	22	121	20	125	42	114	42	11	—	—	—	—	—
114	Ks. Popkiewicz Antoni . . . . .	24	76½	646	60	671	36½	562	25	109	11½	—	—	—	—
115	Potocki Mikołaj . . . . .	365	32½	1.632	80	1.998	12½	1.984	22	13	90½	—	—	—	—
116	Ks. Pukalski Alojzy . . . . .	86	02	2.432	07½	2.518	09½	2.437	89	80	20½	—	—	—	—
117	Przemysł . . . . .	9	50½	158	10	167	60½	141	85	25	75½	—	—	—	—
118	Radymno I. . . . .	—	—	88	70	88	70	75	—	13	70	—	—	—	—
119	II. . . . .	10	31½	213	70	224	01½	195	86	28	15½	—	—	—	—
120	Dr. Rappaport Jakób . . . . .	67	50½	81	90	149	40½	63	48	85	92½	—	—	—	—
121	Dr. Reifer Adolf . . . . .	—	—	39	45	39	45	24	60	14	85	—	—	—	—
122	Dr. Rostocki Piotr Jakób . . . . .	14	21	520	—	534	21	305	—	229	21	—	—	—	—
123	Rudolf (areyksiąże) . . . . .	9	50	150	10	159	60	25	41	134	19	—	—	—	—
124	Russyan Rafał . . . . .	36	98	1.081	80	1.118	78	891	78	227	—	—	—	157	50
125	Ks. Ryżnerski Walenty . . . . .	143	28	160	20	303	48	291	07	12	41	—	—	—	—
126	Rzeszów . . . . .	84	28	189	20	273	48	230	26	43	22	—	—	—	—
127	Książę Sapieha Leon . . . . .	—	—	1.342	90	1.342	90	1.126	81½	216	08½	—	—	250	—
128	Sarama Tomasz . . . . .	14	53	194	—	208	53	134	93	73	60	—	—	—	—
129	Sącz . . . . .	98	78½	363	10	461	88½	348	68	113	20½	—	—	—	—
130	Schlesingerowie Jan i Tom. . . . .	45	94	63	—	108	94	97	24	11	70	—	—	—	—
131	Schnell Franciszek . . . . .	6	—½	101	20	107	20½	81	20	26	—½	—	—	—	—
132	Seidler Chrystyan . . . . .	13	50	130	70	144	20	103	50	40	70	—	—	—	—
133	Seeling Saulenfells Ferdynand . . . . .	36	—	38	—	74	—	36	40	37	60	—	—	—	—
134	Sielecka Aniela . . . . .	66	75	633	41	700	16	585	01	115	15	—	—	—	—
135	Siemianowscy I. (wszech i polit.) . . . . .	768	44½	1.334	37	2.102	81½	1.659	64	443	17½	—	—	—	—
136	Siemianowscy II. szk. sztuk. pięk.) . . . . .	43	70	1.182	60	1.226	30	1.226	30	—	—	—	—	70	15
137	Siemiradzki Henryk . . . . .	2	50	115	70	118	20	112	50	5	70	—	—	—	—
138	Sołowijowie Jau i Wanda I. dla Herbutowa . . . . .	50	—	51	—	101	—	100	20	—	80	—	—	—	—
139	Sołowijowie Jan i Wanda II. dla Poturzyce . . . . .	25	—	25	—	50	—	25	—	25	—	—	—	—	—
140	Sozański Jan Kazimierz . . . . .	13	19	579	35	592	54	592	54	—	—	—	—	95	58
	Do przeniesienia . . . . .	30.021	93	155.579	95½	185.601	88½	155.548	53	30.053	35½	1	50	6680	14

## Alfabetyczny wykaz wynikłości wedle poszczególnych funduszów stypendyjnych.

## M a j ą t e k o b r o t o w y .

Licz. poz.	Nazwa fundacyi	Zapasy kasowy		Dochody		Razem		Wydatki		Zapasy kasowy		Należytość pozostała	
		z początkiem roku 1893	roku 1893	w ciągu roku 1893	roku 1893			w ciągu roku 1893	z końcem roku 1893	z końcem roku 1893	czynna	bierna	
	Z przeniesienia . . . . .	30 021	93	155.579	95½	185.601	88½	155.548	53	30.053	35½	1 50	6.680 14
141	Skibiński Karol . . . . .	404	29½	223	50	627	79½	615	10	12	69½	—	—
142	Ks. Skibiński Szczęśny I. . . . .	14	½	396	62	410	62½	354	18	56	44½	—	42 50
143	" " " II. . . . .	94	50	386	62	481	12	481	12	—	—	—	07
144	" " " III. . . . .	11	80	385	80	397	60	249	51	148	09	—	85
145	" " " IV. . . . .	14	—	387	05	401	05	387	10	13	95	—	—
146	" " " V. . . . .	52	½	3·2	58	434	58½	311	25	123	33½	—	—
147	" " " ogólna . . . . .	—	—	1.416	53	1.416	53	1.416	53	—	—	—	—
148	Śląpowie Rozalia i Karol . . . . .	401	57	537	40	938	97	810	78	128	19	—	—
159	Słowacki Juliusz . . . . .	10	½	473	40	483	40½	458	80	24	60½	—	—
150	Sobota Karol I. . . . .	177	75	486	90	664	65	276	95	387	70	—	—
151	" " II. . . . .	177	75	486	90	664	65	276	95	387	70	—	—
152	" " III. . . . .	42	75	120	27	163	02	43	15	119	87	—	—
153	Spadwiński Antoni . . . . .	147	22½	759	10	906	32½	763	81	142	51½	—	66 55
154	Stanisławów . . . . .	4	½	58	20	62	20½	54	20	8	½	—	—
155	Stankiewicz Mogiła Szczepan . . . . .	395	½	1.350	—	1.745	½	1.613	94	131	06½	—	—
156	Staszewski i Bielak . . . . .	251	61	276	—	527	61	377	81	149	80	—	—
157	Stawek Jędrzej . . . . .	10	52	202	50	213	02	128	97	84	05	—	—
158	Stowarzyszenie urzęd. i służ. . . . .	45	—	45	—	90	—	45	—	45	—	—	—
	kolei Karola Ludwika . . . . .	151	25½	161	95	313	20½	152	25	160	95½	—	—
169	Strissower Adolf . . . . .	116	42½	8.902	50	9.018	92½	9.018	92½	—	—	50	17 186 87
160	Strzałkowski Stanisław . . . . .	—	—	8.902	50	8.902	50	5.927	32	2.975	18	—	150 07
161	Stupnicki Marcei . . . . .	—	—	123	89	179	64	179	64	—	—	—	23 82
162	" Hipolit . . . . .	55	75	—	—	—	—	—	—	—	—	—	—
163	Szachłacki de Barachka Wincenty . . . . .	18	32	1.796	—	1.814	32	1.754	12	60	20	—	—
164	Szmoniewski Józef . . . . .	14	½	94	20	108	20½	90	20	18	½	—	—
165	Tarnów . . . . .	1	—	81	—	82	—	81	—	1	—	—	—
166	Tarnowski Franciszek . . . . .	—	—	426	70	426	70	350	56	76	14	—	—
167	Tchórznicka Honorata . . . . .	136	07	129	50	265	57	136	67	128	90	—	—
168	Teodorowiczówna Klementyna . . . . .	35	15	92	50	127	65	103	78	23	87	—	—
179	Torosiewicz Emil . . . . .	—	—	133	11	133	11	133	11	—	—	628	92 337 98
170	Dr. Towarnicki Jan . . . . .	—	—	24.446	05	24.446	05	22.822	70½	1.623	34½	—	400
171	" Bazylewicz . . . . .	152	23½	1.308	10	1.460	33½	1.264	50	195	83½	—	100
172	Trojanowski Wincenty . . . . .	202	48½	155	50	357	98½	352	—	5	98½	—	—
173	Unia Lubelska . . . . .	58	50½	70	10	128	60½	58	90	69	70½	—	—
174	Dr. Urbański Franciszek . . . . .	883	75	2.408	20	3.291	95	2.642	92	649	03	—	—
175	Uściński Jędrzej . . . . .	148	—	205	50	353	50	269	06	84	44	—	—
176	Dr. Warteresiewicz Maryan . . . . .	72	—	1.304	20	1.376	20	1.268	40	107	80	—	—
177	Wierzbicki Nieczuja Julian . . . . .	36	50	1.523	30	1.559	80	1.159	83	399	97	—	—
178	Wileczyński Konrad . . . . .	143	31	178	02	321	33	278	63	42	70	—	62 124
179	Włocbowicz Jan Michał . . . . .	—	—	90	85½	90	85½	90	85½	—	—	—	37
180	Wystawa krajowa z r. 1877 . . . . .	107	70	1.177	80	1.285	50	1.154	60	130	90	—	—
181	Zawadzki Korwin Franciszek . . . . .	470	74	3.287	35	3.758	09	2.904	08	854	01	—	140 024
182	Zawadzki Rogala Antoni . . . . .	60	40½	426	87½	487	28½	487	28	—	—	—	26
183	Ziętkiewicz Wincenty . . . . .	73	69	98	64	172	33	137	09	35	24	—	—
184	Żalchocki Andrzej . . . . .	324	43	3.972	81	4.297	24	4.109	45	187	79	—	—
185	Żebrowski Adam . . . . .	351	½	2.162	90	2.513	90½	1.525	15	988	75½	—	—
186	Żurakowski Jan . . . . .	1.634	82½	7.642	21	9.277	03½	8.824	06	452	97½	—	—
	<b>Razem . . . . .</b>	<b>37.523</b>	<b>28</b>	<b>235.256</b>	<b>58½</b>	<b>272.779</b>	<b>86</b>	<b>231.490</b>	<b>76½</b>	<b>41.289</b>	<b>10</b>	<b>680</b>	<b>59 8.340 31</b>

## III. Administracya dóbr Winniki.

Zamknięcie rachunku za rok 1893.

Rubryka	Pozycja	B) Majątek obrotowy	Należytość		Uiszczenie		Należytość pozostała z końcem roku 1893	
			zł.	ct.	zł.	ct.	zł.	ct.
<b>Dochody.</b>								
<b>A) Gospodarstwo gruntowe.</b>								
I.	1	Czynsze dzierżawne z gruntów, łąk i ogrodów .	394	65	394	65	—	—
II.	2	Czynsze z budynków wydzierżawionych propinatorowi i zaległy z lat dawnych czynsz dzierżawny z propinacyi należytość zaległa 11.361 zł. 63 ct. " bieżąca 648 — — —	12.009	63	648	—	11.361	63
III.	3	Zwroty kosztów zarządu wadya na dzierżawę łąk . . . . . 21 zł. — — zwrócone wadya . . . . . 21 " — —	—	—	—	—	—	—
IV.	<b>Dochody rozmaite:</b>							
	4	Odsetki zwłoki należytość zaległa 1.158 zł. 07 ct. " bieżąca 1.368 " 36 $\frac{1}{2}$ "	2.526	43 $\frac{1}{2}$	4	97	2.521	46 $\frac{1}{2}$
	5	Rozmaite wierzytelności i zwroty należytość zaległa . . . . . 2.971 zł. 92 ct. należytość bieżąca 290 zł. 55 ct. od tego zwrot korektywny . . . . . 60 " — " 230 " 55 "	3.202	47	1	55	3.200	92
		Suma rubryki IV. . . . .	5.728	90 $\frac{1}{2}$	6	52	5.722	38 $\frac{1}{2}$
V.	<b>B) Gospodarstwo lasowe.</b>							
	6	Dochód ze sprzedaży drzewa opałowego . . . . .	9.938	50	9.938	50	—	—
	7	" " " " materiałowego . . . . .	1.275	24	1.275	24	—	—
	8	" " z grzywien lasowych zaległe 41 zł. 10 ct. bieżące 28 " 40 "	69	50	28	40	41	10
	9	Zwroty kosztów rąbania . . . . .	41	60	41	60	—	—
	10	Rozmaite dochody . . . . .	—	—	—	—	—	—
		Suma rubryki V. . . . .	11.324	84	11.283	74	41	10
		Suma wszystkich dochodów . . . . .	29.458	02 $\frac{1}{2}$	12.332	91	17.125	11 $\frac{1}{2}$
<b>Wydatki.</b>								
<b>A) Gospodarstwo gruntowe.</b>								
I.	1	Utrzymanie i adaptacya budynków gospodarskich	—	—	—	—	—	—
	2	Asekuracya tychże budynków . 117 zł. 97 ct. od tego zwroty . . . . . 87 " 75 "	30	22	30	22	—	—
		czysty wydatek . . . . .	30	22	30	22	—	—
		Suma rubryki I. . . . .	30	22	30	22	—	—
		Do przeniesienia . . . . .	30	22	30	22	—	—

## III. Administracya dóbr Winniki.

Zamknięcie rachunku za rok 1893.

Rubryka	Pozycja	Majątek obrotowy	Należytość		Uiszczenie		Należytość pozostała z końcem roku 1893	
			zł.	ct.	zł.	ct.	zł.	ct.
		Z przeniesienia . . . . .	30	22	30	22	—	—
II.		<b>B) Gospodarstwo lasowe.</b>						
	3	Utrzymanie budynków leśnych . . . . .	—	—	—	—	—	—
	4	Koszta wyrębu drzewa opałowego . . . . .	1.201	60	1.201	60	—	—
	5	„ „ „ materiałowego. . . . .	56	90	56	90	—	—
	6	Różne wydatki:						
		a) tanyema i pniowe zarządcy lasów . . . . .	433	65 <sup>1</sup> / <sub>2</sub>	433	65 <sup>1</sup> / <sub>2</sub>	—	—
		b) koszta korowania osiczyny . . . . .	10	—	10	—	—	—
		c) „ uprawy lasu . . . . .	96	86	96	86	—	—
		Suma rubryki II. . . . .	1.799	01 <sup>1</sup> / <sub>2</sub>	1.799	01 <sup>1</sup> / <sub>2</sub>	—	—
III.		<b>C) Koszta zarządu.</b>						
	7	Płaca zarządcy lasów, gajowych i kominiarza należytość . . . . . 1658 zł.						
		od tego zwrot . . . . . 60 „	1.598	—	1.588	—	15	—
	8	Pensye i dary z łaski . . . . .	116	—	98	—	18	—
	9	Emolumenta drzewem i gotówką . . . . .	643	10	643	10	—	—
	10	Różne wydatki:						
		a) koszta poniesione w sprawie przeciwko Salomonowi Tandowi o zaległe czynsze dzierżawne od propinacyi w Winnikach . . . . .	89	—	89	—	—	—
		b) datek na premie szkolne . . . . .	10	—	10	—	—	—
		c) wynagrodzenie straży leśnej tytułem nadwyżki od ściągniętych odszkodowań za przestępstwa lasowe w roku 1892 . . . . .	16	75	16	75	—	—
		d) jednorazowy datek dla wdowy po wyrobniku w Winnikach . . . . .	15	—	15	—	—	—
		e) koszta podróży i diety . . . . .	15	45	15	45	—	—
		f) „ stemplowe . . . . .	21	22	—	—	21	22
		Suma rubryki III. . . . .	2.524	52	2.470	30	54	22
IV.	11	<b>Podatki rządowe</b> . . . . .	1.919	28	1.919	28	—	—
V.		<b>Wydatki z prawa patronatu:</b>						
	12	Płaca księży i nauczyciela:						
		a) należytość zaległa . . . . . 8 zł. 80 ct.						
		b) należytość bieżąca . . . . . 598 zł. 50 ct.	607	30	598	51	8	79
	13	Emolumenta księży drzewem . . . . .	460	—	460	—	—	—
	14	Różne wydatki: prestacya na rzecz szkoły ludowej w Winnikach i Podbereźcach . . . . .	87	75	87	75	—	—
		Suma rubryki V. . . . .	1.155	05	1.146	26	8	79
VI.	15	<b>Nadwyżka dochodów przeniesiona do fundacyi stypendyjnej Głowińskiego</b> . . . . .	4.967	83 <sup>1</sup> / <sub>2</sub>	4.967	83 <sup>1</sup> / <sub>2</sub>	—	—
		Suma wszystkich wydatków . . . . .	12.395	92	12.332	91	63	01



### III. Administracya dóbr Winniki. Zamknięcie rachunku za rok 1893.

#### Stan funduszu z końcem roku 1893.

Stan czynny: Należytości czynne . . . . .	17.125 zł. 11 <sup>1</sup> / <sub>2</sub> ct.
Stan bierny:       "       " . . . . .	63   "   01   "
<b>Czysty stan czynny . . . . .</b>	<b>17.062 zł. 10<sup>1</sup>/<sub>2</sub> ct.</b>
Z porównania z takimże stanem, wykazanym z końcem roku 1892 . . . . .	15.502   "   70   "
okazuje się przyrost majątku o . . . . .	<u>1.559 zł. 40<sup>1</sup>/<sub>2</sub> ct.</u>

**Uwagi:** Wartość tych dóbr zarachowano w ogólnem zamknięciu rachunkowem kompleksu funduszów stypendyjnych.

Wykazane z końcem roku 1893 należytości czynne w ogólnej kwocie 17.125 zł. 11<sup>1</sup>/<sub>2</sub> ct. dzielą się na zaległości czynne:

- 1) Od byłego dzierżawcy propinacyi w Winnikach Salamona Tanda a to:
 

a) z tytułu czynszu dzierżawnego . . . . .	11.361 zł. 63 — ct.	
b)       "   odsetek zwłoki . . . . .	2.521   "   46 <sup>1</sup> / <sub>2</sub> "	
c)       "   kosztów sądowych . . . . .	3.060   "   92 — "	16.944 zł. 01 <sup>1</sup> / <sub>2</sub> ct.
- 2) Reszta niespłaconej zaliczki od zarządcy lasów . . . . .
- 3) Nieściągnięte grzywny lasowe . . . . .

Razem jak wyżej . . . . . 17.125 zł. 11<sup>1</sup>/<sub>2</sub> ct.

O ściągnięcie zaległości od Salamona Tanda toczy się proces cywilno-sądowy.

## IV. Fundusz galicyjski inwalidów wojskowych

Rubryka	Pozycja	A. Majątek zarodowy.	Należytość		Uiszczenie		Należytość pozostała z końcem roku 1893.	
			w. a. i kor.		w. a. i kor.		w. a. i kor.	
		<b>Doc hod.</b>						
1		Efekta zakupione i skonwertowane . . . . . 27.063·76 od tego spieniężone i wydane do konwersyi . . . . . 25.116·40						
		rzeczywisty dochód . . . . .	1.947	36	1.947	36	—	—
2		Gotówka pobrana z majątku obrotowego . . . . . 37 01						
		Suma dochodów . . . . .	1.984	37	1.984	37	—	—
3		Zapasy z początkiem roku 1893:						
		a) w gotówce . . . . . — zł. 1/2 ct.						
		b) w efektach . . . . . 35.413 „ 66 „	—	—	35.413	66 1/2	—	—
		Razem . . . . .	—	—	37.398	03 1/2	—	—
		<b>Wydatki.</b>						
1		Gotówka wydana na zakupno efektów . . . . . 23.666·41 od tego za spieniężone efekta i za dopłatę konwersyjną . . . . . 23.629·40						
		czysty wydatek . . . . .	37 01		37 01		—	—
2		Zapasy z końcem roku 1893:						
		a) w gotówce . . . . . — „ 1/2						
		b) w efektach . . . . . 37.361·02	—	—	37.361	02 1/2	—	—
		Razem . . . . .	—	—	37.398	03 1/2	—	—

## Zamknięcie rachunku za rok 1893.

## Stan majątku zarodowego z końcem roku 1893

Stan czynny: Zapas kasowy: a) w gotówce . . . . . — —<sup>1</sup>/<sub>2</sub>  
 b) w efektach:

1. 4<sup>1</sup>/<sub>2</sub>% listy zastawne Banku krajowego  
10.300 zł. — ct.
2. 4% obligacye galicyjskiej  
pożyczki kraj z r. 1891. 24 400 „ — „
3. 4% oblig. galic. pożycz.  
kraj. z r. 1893 . . . . . 400 koron
4. 4% listy zastawne galic.  
Tow. kred. ziemsk. . . . . 2 200 „
5. 4% książeczka galic. Ka-  
sy oszczędności . . . . . 61 zł. 02 ct.

	Razem . . . . .	34.761 zł. 02 ct. 2.600 koron	
	Suma stanu czynnego . . . . .		37.361.02 <sup>1</sup> / <sub>2</sub>

Stan bierny: . . . . . — —

Czysty stan czynny w walucie koronowej i austriackiej. 37.361.02<sup>1</sup>/<sub>2</sub>

Redukując wykazane wyżej pod b. 3. i 4. efekta w walucie koronowej nominalnej wartości 2.600 koron, na walutę austriacką, czyli strącając połowę wartości tych efektów . . . . .

1.300.—

okazuje się czysty stan czynny w walucie austriackiej. . . . . 36.061 zł. 02<sup>1</sup>/<sub>2</sub> ct.

z porównania z takimże stanem z końcem roku 1892 . . . . . 35.413 „ 66<sup>1</sup>/<sub>2</sub> „

okazuje się przyrost majątku o . . . . . 647 zł. 36 ct.

## IV. Fundusz galicyjski inwalidów wojskowych.

Zamknięcie rachunku za rok 1893.

Rubryka	Pozycja	B. Majątek obrotowy.	Neleżytość		Uiszczenie		Należytość pozostała z końcem roku 1893	
			w. a. i kor.		w. a. i kor.		w. a. i kor.	
		<b>Dochody.</b>						
1		Odsetki od efektów:						
	a)	od 5 <sup>0</sup> / <sub>0</sub> nieprem. listów zast. galic. Banku hipotecznego. . . . .		5 zł. — ct.				
	b)	od 4 <sup>1</sup> / <sub>2</sub> <sup>0</sup> / <sub>0</sub> listów zast. galic. Tow. kred. ziemsk. . . . .		27 „ 50 „				
	c)	od 4 <sup>0</sup> / <sub>0</sub> listów zast. galic. Tow. kred. ziemsk. . . . .		786 „ 50 „				
	d)	od 4 <sup>1</sup> / <sub>2</sub> <sup>0</sup> / <sub>0</sub> listy zast. Banku krajowego . . . . .		465 „ 75 „				
	e)	od 4 <sup>0</sup> / <sub>0</sub> oblig. galic. pożyczki krajowej z roku 1891 . . . . .		29 „ 83 „				
	f)	od 4 <sup>0</sup> / <sub>0</sub> oblig. galic. pożyczki krajowej z roku 1893 . . . . .		2 „ — „				
	g)	od 4 <sup>0</sup> / <sub>0</sub> książeczki galic. Kasy oszczędności. . . . .		2 „ 24 „				
		razem . . . . .		1.318 zł. 82 ct.				
		od tego odsetki bierne . . . . .		1 „ 23 „				
		czysty dochód . . . . .		1.317 59		1.317 59		— —
2		Zaliczka zwrotna pobrana z funduszu krajowego . . . . .		47 55		47 55		— —
		Suma dochodów . . . . .		1.365 14		1.365 14		— —
3		Zapasy z początkiem roku 1893 w gotówce . . . . .		— —		37 01		— —
		Razem . . . . .		— —		1.402 15		— —
		<b>Wydatki.</b>						
1		Dożywocie inwalidów (54 po 25 zł. a 2 po 20 zł. . . . .		1.390 —		1.365 —		25 —
2		Koszta stemplowe . . . . .		— 14		— 14		— —
3		Zwrot zaliczki funduszowi krajowemu . . . . .		47 55		— —		47 55
4		Gotówka wydana do majątku zarodowego . . . . .		37 01		37 01		— —
		Suma wydatków . . . . .		1.474 70		1.402 15		72 55
5		Zapasy z końcem roku 1893 . . . . .		— —		— —		— —
		Razem . . . . .		— —		1.402 15		72 55

## V. Fundusz niżankowicki inwalidów wojskowych.

Zamknięcie rachunku za rok 1893.

Rubryka	Pozytywa	A. Majątek zarodowy	Należytość		Uiszczenie		Należytość pozostała z końcem roku 1893	
			w. a. i kor.		w. a. i kor.		w. a. i kor.	
<b>Dochody.</b>								
1		Efekta zakupione i skonwertowane . . . . . 5.814.72 od tego spieniężone i wydane do konwersyi . . . . . 2.550.— rzeczywisty dochód . . . . .						
2		Gotówka pobrana z majątku obrotowego . . . . . 1247 Suma dochodów . . . . .	3.264.72		3.264.72			
3		Zapas z początkiem roku 1893: a) w gotówce . . . . . — zł. — ct. b) w efektach . . . . . 2.590 „ 67 „ Razem . . . . .	3.277.19		3.277.19			
					2.590.67			
					5.867.86			
<b>Wydatki.</b>								
1		Gotówka wydana na zakupno wydatków 2.689.97 od tego za spieniężone efekta . . . . . 2.677.50 czysty wydatek . . . . .						
2		Zapas z końcem roku 1893: a) w gotówce . . . . . — — — b) w efektach . . . . . 5.855.39 Razem . . . . .	1247		1247			
					5.855.39			
					5.867.86			

## Stan majątku zarodowego z końcem roku 1893.

Stan czynny: Zapas kasowy: w gotówce . . . . . — — —			
1.	4% obl. galic. poż. kraj. z r. 1893	5.800	koron
2.	4% książeczka galicyjskiej kasy oszczędności . . . . .	55 zł. 39 ct.	
	Razem	5.800	koron
		55 zł. 39 ct.	5.855.39
	Suma stanu czynnego		5.855.39

Stan bierny: . . . . . 5.855.39

Czysty stan czynny w walucie austriackiej i koronowej . . . . . 5.855.39			
Redukując wykazane wyżej pod b. 1. efekta w walucie koronowej nominalnej wartości 5.800 koron na walutę austriacką, czyli strącając połowę wartości tych efektów . . . . . 2.900.—			
	okazuje się czysty stan czynny w walucie austriackiej . . . . .	2.955	zł. 39 ct.
	z porównania z takimże stanem z końcem roku 1892 . . . . .	2.590	„ 67 „
	okazuje się przyrost majątku o . . . . .	364	zł. 72 ct.

## V. Fundusz niżankowicki inwalidów wojskowych.

Zamknięcie rachunku za rok 1893.

Rubryka	Pozycja	B. Majątek obrotowy	Należytość		Uiszczenie		Należytość pozostała z końcem roku 1893	
			zł.	ct.	zł.	ct.	zł.	ct.
		<b>Dochody.</b>						
1		Odsetki od efektów:						
		a) od 5 <sup>o</sup> / <sub>o</sub> obligacyj idemn. . 60 zł. 23 <sup>1</sup> / <sub>2</sub> ct.						
		b) od 4 <sup>o</sup> / <sub>o</sub> „ galic. pożyczki kraj. z roku 1893 . 58 „ — „						
		c) od 4 <sup>o</sup> / <sub>o</sub> książeczki gal. Kasy oszczędności . — „ — „						
		Zapas z początkiem roku 1893 w gotówce .	—	—	118 23 <sup>1</sup> / <sub>2</sub>	118 23 <sup>1</sup> / <sub>2</sub>	—	—
2		Razem .	—	—	12 47	130 70 <sup>1</sup> / <sub>2</sub>	—	—
		<b>Wydatki.</b>						
1		Dożywocia trzech inwalidów po 36 zł. rocznie .	108	—	108	—	—	—
2		Gotówka wydana do majątku zarodowego .	12	47	12	47	—	—
		Suma wydatków .	120	47	120	47	—	—
3		Zapas s końcem roku 1893 w gotówce .	—	—	10	23 <sup>1</sup> / <sub>2</sub>	—	—
		Razem .	—	—	130	70 <sup>1</sup> / <sub>2</sub>	—	—

Uwaga: Wykazany wyżej z końcem roku 1893 zapas w gotówce 10 zł. 23<sup>1</sup>/<sub>2</sub> ct. wal. austr. przeniesiono w roku 1894 do majątku zarodowego i na rzecz tegoż majątku sfruktyfikowano (patrz LW. 29.098/94).

## VI. Fundusz posagowy Jana i Filipiny Komarnickich.

Zamknięcie rachunku za rok 1893.

Rubryka	Pozytywa	A. Majątek zarodowy.	Należytość		Uiszczenie		Należytość pozostała z końcem roku 1893.	
			w. a. i kor.		w. a. i kor.		w. a. i kor.	
<b>Dochody.</b>								
1		Efekta zakupione i skonwertowane . . . . . 828 40						
		od tego spieniężone i wydane do konwersyi . . . . . 400 —						
		rzeczywisty dochód . . . . .		428 40		428 40		
2		Zapasy z początkiem roku 1893:						
		a) w gotówce . . . . . — zł. — <sup>1</sup> / <sub>2</sub> ct.						
		b) w efektach . . . . . 1.643 „ 32 „				1.643 32 <sup>1</sup> / <sub>2</sub>		
		Razem . . . . .				2.071 72 <sup>1</sup> / <sub>2</sub>		
<b>Wydatki.</b>								
1		Gotówka wydana na zakupno efektów . . . . . 28 40						
		od tego za spieniężone efekta i za dopłatę konwersyjną . . . . . 28 40						
		czysty wydatek . . . . .						
2		Zapasy z końcem roku 1893:						
		a) w gotówce . . . . . — „ — <sup>1</sup> / <sub>2</sub>						
		b) w efektach . . . . . 2.071 72				2.071 72 <sup>1</sup> / <sub>2</sub>		
		Razem . . . . .				2.071 72 <sup>1</sup> / <sub>2</sub>		

## Stan majątku zarodowego z końcem roku 1893.

Stan czynny: Zapasy kasowy: a) w gotówce . . . . . — — <sup>1</sup> / <sub>2</sub>			
b) w efektach:			
1. 4 <sup>1</sup> / <sub>2</sub> % obligacje galic. pożyczki krajowej z roku 1883 . . . . . 1.000 zł. — ct.			
2. 4% <sup>1</sup> / <sub>2</sub> obligacje galic. pożyczki krajowej z roku 1889 . . . . . 200 „ — „			
3. 4% listy zast. galic. Tow. kredyt. ziemsk. . . . . 800 koron			
4. 4% książeczka Banku krajowego. . . . . 71 zł. 72 ct.			
Razem . . . . .	1.271 „ 72 „		
	800 koron		2.071 72
Suma stanu czynnego . . . . .			2.071 72 <sup>1</sup> / <sub>2</sub>
Stan bierny: . . . . .			
Czysty stan czynny w walucie austriackiej i koronowej . . . . .			2.071 72 <sup>1</sup> / <sub>2</sub>
Redukując wykazane wyżej b. 3. efekta w walucie koronowej nominalnej wartości 800 koron, na walutę austriacką, czyli strącając połowę wartości tych efektów . . . . . 400 —			
okazuje się czysty stan czynny w walucie austriackiej . . . . .		1.661 zł. 72 <sup>1</sup> / <sub>2</sub> ct.	
z porównania z takimże stanem z końcem roku 1892 . . . . .		1.643 „ 32 <sup>1</sup> / <sub>2</sub> „	
okazuje się przyrost majątku o . . . . .		28 „ 40 „	

## VI. Fundusz posagowy Jana i Filipiny Komarnickich.

Zamknięcie rachunku za rok 1893.

Rubryka	Pozycja	B. Majątek obrotowy.	Należytość		Uiszczenie		Należytość pozostała z końcem roku 1893.	
			zł.	ct.	zł.	ct.	zł.	ct.
		<b>Dochody.</b>						
	1	Odsetki od efektów:						
		a) od 4 <sup>1</sup> / <sub>2</sub> % obligacyj galic. pożyczki krajowej z roku 1883 . . . . .	45	—				
		b) od 4 <sup>1</sup> / <sub>2</sub> % obligacyj galic. pożyczki krajowej z roku 1889 . . . . .	9	—				
		c) od 4 <sup>1</sup> / <sub>2</sub> % listów zast. galic. Towarz. kredyt. ziemsk. . . . .	10	—				
		d) od 4% listów zast. galic. Towarz. kredyt. ziemsk. . . . .	8	—	72	—		
	2	zapas z początkiem roku 1893: w gotówce . . . . .	—	—	—	22	—	
		<b>Razem</b> . . . . .	—	—	—	94	—	
		<b>Wydatki.</b>						
	1	Wyposażenie Kincel Anieli z Magierowa . . . . .	50	—	50	—		
	2	Gotówka wydana do majątku zarodowego . . . . .	22	—	22	—		
		Suma wydatków . . . . .	72	—	72	—		
	3	Zapas z końcem roku 1893: w gotówce . . . . .	—	—	—	22	—	
		<b>Razem</b> . . . . .	—	—	—	94	—	

**Uwaga:** Wykazany z końcem roku 1893 zapas gotówki 22 zł. wal. austr. przeniesiono z początkiem roku 1894 do majątku zarodowego i na rzecz tegoż majątku sfruktyfikowano (patrz L. W. 20546/94).



## VII. Zakład narodowy im. Ossolińskich.

Zamknięcie rachunku za rok 1893.

L. porz.	Dochody.	Gotówka		Efekta	
		w. a. i kor.		w. a. i kor.	
1	W Styczniu . . . . .	10000	—	10000	—
2	„ Lutym . . . . .	4841	66	—	—
3	„ Marcu . . . . .	—	—	—	—
4	„ Kwietniu . . . . .	60992	63	—	—
5	„ Maju . . . . .	75	20	129310	87
6	„ Czerweu . . . . .	8168	12	—	—
7	„ Lipcu . . . . .	8135	26	—	—
8	„ Sierpniu . . . . .	—	—	—	—
9	„ Wrześniu . . . . .	2050	—	—	—
10	„ Październiku . . . . .	130	20	84000	—
11	„ Listopadzie . . . . .	1293	—	—	—
12	„ Grudniu . . . . .	17253	54	18244	43
	Suma dochodów . . . . .	112939	61	241555	30
	Zapas z początkiem roku 1893 . . . . .	143	12 <sup>1</sup> / <sub>2</sub>	242138	45
	Razem . . . . .	113082	73 <sup>1</sup> / <sub>2</sub>	483693	75

## VII. Zakład narodowy im. Ossolińskich.

Zamknięcie rachunku za rok 1893.

L. porz.	W y d a t k i	Gotówka		Efekta	
		w. a. i kor.		w. a. i kor.	
1	W Styczniu . . . . .	10075	—	10000	—
2	„ Lutym . . . . .	5118	06	5000	—
3	„ Marcu . . . . .	1000	—	56810	—
4	„ Kwietniu . . . . .	500	—	—	—
5	„ Maju . . . . .	61650	49 <sup>1</sup> / <sub>2</sub>	—	—
6	„ Czerwcu . . . . .	7489	39	5000	—
7	„ Lipcu . . . . .	5000	—	39975	25
8	„ Sierpniu . . . . .	1500	—	—	—
9	„ Wrześniu . . . . .	80	64	—	—
10	„ Październiku . . . . .	4.000	90	—	—
11	„ Listopadzie . . . . .	—	—	—	—
12	„ Grudniu . . . . .	16261	98	7552	33
	Suma wydatków	112676	46 <sup>1</sup> / <sub>2</sub>	124337	58
	Zapas z końcem roku 1893 a) w gotówce	406	27		
	b) w efektach				
	1. Listy zastawne galic. Tow. kredyt. ziemsk. 185.400 kor.				
	2. Obligacye pożyczki papieżkiej (franków) . . . . . 300 frn.				
	3. Obligacye propinacyjne . . . . . 33.600 zł. — ct.				
	4. Obligacye gal. pożyczki kraj. z r. 1893 (kor.) 129.300 kor.				
	5. Pryorytety I węgiersko-galic. kolei żelaznej 2.000 zł. — „				
	6. Renty państwowe 2.500 zł. — „				
	7. Książeczki Banku kraj. i galic. kasy oszczęd. 2.513 zł. 67 „				
	Razem . . . . . 355.613 zł. 67 ct.				
	Do tego kaucyje:				
	Ostrowskiego, dzierżawcy dóbr 4 <sup>1</sup> / <sub>2</sub> % listy zastawne				
	galic. Towarz. kredytowego Ziemskiego . . . . . 3.000 zł. — ct.				
	Książeczka Banku krajowego . . . . . 742 „ 50 „			359356	17
	Razem . . . . .	113082	73 <sup>1</sup> / <sub>2</sub>	483693	75

c

**Uwagi.** W sumie wydatków w gotówce 112.676 zł. 46<sup>1</sup>/<sub>2</sub> ct. mieści się ulokowana w Banku krajowym na rachunku bieżącym kwota 1.522 zł. 35 ct. w. a. Kaucya w efektach imiennej wartości 3.742 zł. 50 ct. stanowi należność bierną funduszu. Funduszem tym zarządza kuratorya, ustanowiona przez założyciela i składa Wydziałowi krajowemu corocznie rachunek do sprawdzenia, kasa zaś krajowa w moc §. 41 listu fundacyjnego pobiera sumarycznie dochody i skutecznie wydatki za asygnacyami kuratora, oraz przechowuje zapasy majątku zarodowego i nadwyżki majątku obrotowego.

## VIII. Fundusz zapomogi byłego obwodu tarnowskiego.

## Zamknięcie rachunku za rok 1893.

Rubryka	Pozycja	Majątek obrotowy.	Należyłość		Uiszczenie		Należyłość pozostała z końcem roku 1893.	
			zł.	ct.	zł.	ct.	zł.	ct.
		<b>Dochody.</b>						
1		Zwroty od zapomożonych:						
		a) w kapitale . . . . . 487 zł. 73 ct.						
		z tego odpisano . . . . . <u>109 „ 96 „</u>	377	77	153	60	224	17
		b) w odsetkach anuitetowych 29 „ 22 <sup>1</sup> / <sub>2</sub> „						
		z tego odpisano . . . . . <u>7 „ 75 „</u>	21	47 <sup>1</sup> / <sub>2</sub>	12	11 <sup>1</sup> / <sub>2</sub>	9	36
2		4% odsetki od książeczki wkładowej Banku krajowego . . . . .	228	24	228	24	—	—
3		Odsetki zwłoki . . . . .	66	54 <sup>1</sup> / <sub>2</sub>	66	54 <sup>1</sup> / <sub>2</sub>	—	—
4		Efekta zakupione . . . . .	460	50	460	50	—	—
		Suma dochodów . . . . .	1.154	53	921	—	233	53
5		Zapas z początkiem roku 1893 w efektach . . . . .	—	—	5.649	95	—	—
		<u>Razem . . . . .</u>			6.570	95		

## VIII. Fundusz zapomogi byłego obwodu tarnowskiego.

Zamknięcie rachunku za rok 1893.

Rubryka	Pozycja	Majątek obrotowy.	Należytość		Uiszczenie		Należytość pozostała z końcem roku 1893.	
			zł.	ct.	zł.	ct.	zł.	ct.
<b>Wydatki.</b>								
	1	Gotówka wydana na zakupno efektów . . .	460	50	460	50	—	—
	2	Zapasy z końcem roku 1893 w efektach . . .	—	—	6.110	45	—	—
		Razem . . .	—	—	6.570	95	—	—

## Stan majątku z końcem roku 1893.

<i>Stan czynny:</i>	Zapasy kasowy w efektach: 4% książeczka w kładkowa Banku krajowego . . . . .	6.110	zł.	45	ct.
	Należności czynne . . . . .	233	"	53	"
	<u>Suma stanu czynnego . . . . .</u>	6.343	zł.	98	ct.
<i>Stan bierny:</i>	. . . . .	—	zł.	—	ct.
	<b>Czysty stan czynny . . . . .</b>	6.343	"	98	"
	Z porównania z takimże stanem z końcem roku 1892 . . . . .	6.166	"	90 <sup>1</sup> / <sub>2</sub>	"
	<u>Okazuje się przyrost . . . . .</u>	177	zł.	07 <sup>1</sup> / <sub>2</sub>	zł.

## IX. Fundusz zapomogi z roku 1868.

## Zamknięcie rachunku za rok 1893.

Rubryka	Pozytywa	Majątek obrotowy	Należytość		Uiszczenie		Należytość pozostała z końcem roku 1893.	
			zł.	ct.	zł.	ct.	zł.	ct.
		<b>Dochody.</b>						
	1	Zwrot od zapomożonych:						
		a) w kapitale . . . . .	105	48	—	—	105	48
		b) w odsetkach . . . . .	—	—	—	—	—	—
		Suma dochodów . . . . .	105	48	—	—	105	48
	2	Zapasy z początkiem roku 1893 . . . . .			—	—	—	—
		Razem . . . . .	105	48	—	—	105	48
		<b>Wydatki.</b>						
	1	Zwrot częściowy bezprocentowej zaliczki fundu- szowi krajowemu . . . . .	4.982	48	—	—	4.982	48
	2	Zapasy z końcem roku 1893 . . . . .	—	—	—	—	—	—
		Razem . . . . .	4.982	48	—	—	4.982	48

## Stan majątku z końcem roku 1893.

Stan czynny: Wierzytelności u zapomożonych . . . . . 105 zł. 48 ct.  
Stan bierny: Reszta długu do funduszu krajowego . . . . . 4.982 „ 48 „

Czysty stan bierny który pozostał także z końcem roku 1892 . . . . . 4.877 zł. — ct.

**Uwaga.** Wierzytelności z końcem roku 1893 zalegają w powiecie grybow-  
skim w kapitale . . . . . 105 zł. 48 ct.

## X. Fundusz budowy domu podrzutków we Lwowie.

Rubryka	Pozycja	Majątek zarodowy	Należytość		Uiszczenie		Należytość pozostająca z końcem roku 1893.	
			w. a. i kor.		w. a. i kor.		w. a. i kor.	
		<b>Dochody.</b>						
	1	Odsetki od efektów:						
		a) od 5% oblig. indemnizacyjnych 87 zł. 41 ct.						
		b) od 4½% obligacyi poź. kraj. z r. 1883. . . . . 33 n 75 n						
		c) od 4% obligacyi poź. krajowej z roku 1893 . . . . . 84 n — n						
		d) od 4½% listów zast. galic. Tow. kred. ziemsk. . . . . 51 n 75 n						
		e) od 4% listów zast. gal. Tow. kred. ziemsk. . . . . 46 n — n						
		f) od 4½% listów zast. Banku krajowego . . . . . 216 n — n						
		g) od 5% listów zastaw. galic. Banku hipotecznego . . . . . 5 n — n						
		h) od 4% książeczki Banku kraj. 26 n 17 n	550	08	550	08	—	—
	2	Efakta zakupione i skonwertowane 13.995.58						
		Od tego spieniężone i wydane do konwersyi . . . . . 6.468.61						
		rzeczywisty dochód . . . . . 7.526 97	7.526	97	7.526	97	—	—
		Suma dochodów . . . . . 8.077 05	8.077	05	8.077	05	—	—
	3	Zapas z początkiem roku 1893:						
		a) w gotówce . . . . . — zł. — ct.						
		b) w efektach . . . . . 11.532 n 31 n	—	—	11.532	31	—	—
		Razem . . . . .	—	—	19.609	36	—	—

## Zamknięcie rachunku za rok 1893.

Rubryka	Pozycja	Majątek zarodowy	Należyłość		Uiszczenie		Należyłość pozostała z końcem roku 1893	
			w. a. i kor.		w. a. i kor.		w. a. i kor.	
<b>Wydatki.</b>								
	1	Gotówka wydana na zakupno efekt. 4.881 zł. 24 ct. Od tego za spieniężone efekta i za dopłatę konwersyjną . . . 4.396 n 16 n						
		Czysty wydatek . . . .	485	08	485	08	—	—
	2	Zapasy z końcem roku 1893:						
		a) w gotówce . . . . . 65.—						
		b) w efektach . . . . . 19.059.28			19.124	28		
		Razem . . . . .	—	—	19.609	36	—	—

## Stan majątku zarodowego z końcem roku 1893.

Stan czynny: Zapas kasowy: a) w gotówce 65 zł. — ct.  
b) w efektach:

1. 4<sup>0</sup>/<sub>10</sub> oblig. poż. kraj. z r. 1893 8.400 koron
2. 4<sup>1</sup>/<sub>2</sub> <sup>0</sup>/<sub>10</sub> oblig. " " " 1883 700 zł. — ct.
3. 4<sup>1</sup>/<sub>2</sub> <sup>0</sup>/<sub>10</sub> listy zast. Banku krajow. 4.950 " — "
4. 4<sup>0</sup>/<sub>10</sub> list. zast. gal. Tow. kred. ziemsk. . . . . 4.600 koron
5. 5<sup>0</sup>/<sub>10</sub> list. zast. Banku hipot. . . . . 100 zł. — ct.
6. 4<sup>0</sup>/<sub>10</sub> książeczka Banku kraj. . . . . 309 n 28 n

Razem . . . . . } 6.124 zł. 28 ct.  
13.000 koron 19.124.28

Suma stanu czynnego . . . . . 19.124.28

Stan bierny . . . . . —  
Czysty stan czynny w walucie austr. i koronowej . . . . . 19.124.28

Redukując wykazane wyżej pod b 1) i 4) efekta w walucie koronowej nominalnej wartości 13.000 koron, na walutę austriacką, czyli strącając połowę wartości tych efektów . . . . . 6.500.—  
okazuje się *czysty stan czynny* w walucie austr. w kwocie . . . . . 12.624.28  
z porównania zaś z takimże stanem z końcem roku 1892 . . . . . 11.532.31  
okazuje się **przyrost** majątku o . . . . . 1.091 zł. 97 ct.

# XI. Fundusz ś. p. Pelagii Russanowskiej dla inwalidów polskich.

Rubryka	Pozycja	A) Majątek zarodowy	Należytość		Uiszczenie		Należytość pozostała z końcem roku 1893	
			zł.	ct.	zł.	ct.	zł.	ct.
		<b>Dochody.</b>						
	1	Gotówka pobrana z majątku obrotowego . . . . .	173	60	173	60	—	—
	2	<b>Zapas z początkiem roku 1893:</b>						
		a) w gotówce . . . . . — zł. — 1/2 ct.						
		b) w efektach . . . . . 64.494 n 70 n	—	—	64.494	70 1/2	—	—
		<b>Razem . . . . .</b>	—	—	64.668	30 1/2	—	—
		<b>Wydatki.</b>						
	1	Efakta spieniężone i skonwertowane 68 094 zł. 70 ct. od tego zakupione i pobrane z konwersyi . . . . . 67.200 n — n						
		czysty wydatek . . . . .	894	70	894	70	—	—
	2	Gotówka wydana na zakupno efektów . . . . . 68.508 zł. — ct. od tego za spieniężone efekta 68.334 n 40 n						
		czysty wydatek . . . . .	173	60	173	60	—	—
		<b>Suma wydatków . . . . .</b>	1.068	30	1.068	30	—	—
	3	<b>Zapas z początkiem roku 1893:</b>						
		a) w gotówce . . . . . — zł. — 1/2 ct.						
		b) w efektach . . . . . 63.600 n — n	—	—	63.600	— 1/2	—	—
		<b>Razem . . . . .</b>	—	—	64.668	30 1/2	—	—

## Stan majątku zarodowego z końcem roku 1893.

<i>Stan czynny:</i> Zapas kasowy: a) w gotówce . . . . .	— zł. — 1/2 ct.
b) w efektach:	
1. 6% listy zast. krak. Zakładu kredyt. ziemsk. 2.000 zł. — ct.	
2. 5% " " galic. Banku hipot. (nieprem.) 1.600 n — n	
3. 5% obligi komunalne Banku kraj. (II. emisji) 60.000 n — n	63.600 zł. — ct.
<b>Suma stanu czynnego . . . . .</b>	<b>63.600 zł. — 1/2 ct.</b>
<i>Stan bierny</i> . . . . .	— n — n
<b>Czysty stan czynny</b> . . . . .	<b>63.600 zł. — 1/2 ct.</b>
Z porównania z takimże stanem z końcem roku 1892 . . . . .	64.494 n 70 1/2 n
okazuje się <b>ubytek</b> majątku o . . . . .	<b>894 zł. 70 ct.</b>

Ubytek ten powstał w skutek skonwertowania (patrz LW. 14.262/893) 4 1/2% efektów na 5% oblig. komunalne Banku krajowego, przez co zmniejszyła się nominalna wartość wszystkich efektów o wyżej wykazaną różnicę. Konwersję zaś tę zarządzono, celem powiększenia dochodów majątku obrotowego, wobec rokrocznych niedoborów tej fundacji i w przewidywaniu na przyszłość zmniejszenia się jeszcze tych dochodów, a to wskutek ogólnej dążności do konwersyi papierów wartościowych wyżej oprocentowanych na niżej oprocentowane.



## Zamknięcie rachunku za rok 1893.

Rubryka	Pozytywa	B) Majątek obrotowy	Należyłość		Uiszczenie		Należyłość pozostała z końcem roku 1893.	
			zł.	ct.	zł.	ct.	zł.	ct.
		<b>Dochody.</b>						
1		Odtetki od efektów:						
		a) od 6 <sup>0</sup> / <sub>10</sub> listów zast. Zakładu kred. ziemsk. w Krakowie . . . . .	225	—				
		b) od 5 <sup>0</sup> / <sub>10</sub> nieprem. listów zast. Banku hipotecznego . . . . .	80	—				
		c) od 4 <sup>1</sup> / <sub>2</sub> <sup>0</sup> / <sub>10</sub> listów zast. galic. Towarzystwa kredyt. ziemskiego . . . . .	276	08				
		d) od 4 <sup>1</sup> / <sub>2</sub> <sup>0</sup> / <sub>10</sub> listów zast. Banku krajowego . . . . .	36	71				
		e) od 4 <sup>1</sup> / <sub>2</sub> <sup>0</sup> / <sub>10</sub> obligacyj galic. pożyczki krajowej z r. 1883 . . . . .	447	—				
		f) od 4 <sup>1</sup> / <sub>2</sub> <sup>0</sup> / <sub>10</sub> obligacyj galic. pożyczki krajowej z r. 1888 . . . . .	206	74				
		g) od 4 <sup>1</sup> / <sub>2</sub> <sup>0</sup> / <sub>10</sub> obligacyj galic. pożyczki krajowej z r. 1889 . . . . .	63	32				
		h) od 5 <sup>0</sup> / <sub>10</sub> obligów komunalnych Banku krajowego . . . . .	1.500	—				
		i) od 4 <sup>0</sup> / <sub>10</sub> książeczki Banku krajowego . . . . .	7	06				
		razem. . . . .	2.841	91				
		od tego odsetki bierne . . . . .	112	42				
		czysty dochód . . . . .	2.729	49	2.729	49	—	—
2		Zaliczka zwrotna pobrana z funduszu krajowego . . . . .	612	70	612	70	—	—
		Suma dochodów . . . . .	3.342	19	3.342	19	—	—
3		Zapas z początkiem roku 1893 . . . . .	—	—	—	—	—	—
		Razem . . . . .	—	—	3.342	19	—	—
		<b>Wydatki.</b>						
1		Dożywocia inwalidów polskich (patrz wykaz niżej) . . . . .	3.150	—	3.150	—	—	—
2		Rozmaite wydatki . . . . .	18	59	18	59	—	—
3		Gotówka wydana do majątku zarodowego . . . . .	173	60	173	60	—	—
4		Zwrot zaliczki funduszowi krajowemu:						
		zaległa . . . . .	381	33				
		bieżąca . . . . .	612	70	994	03	994	03
		Suma wydatków . . . . .	4.336	22	3.342	19	994	03
5		Zapas z końcem roku 1893 . . . . .	—	—	—	—	—	—
		Razem . . . . .	—	—	3.342	19	994	03

# XI. Fundusz ś. p. Pelagii Russanowskiej dla inwalidów polskich.

Zamknięcie rachunku za rok 1893.

## Wykaz szczegółowy wsparć dożywotnich w roku 1893.

1. Borysewicz Szymon . . . . .	300 zł.
2. Brzosko Stanisław Eugeniusz Szymon . . . . .	— „
3. Chodorowski Aleksander . . . . .	150 „
4. Dobrzański Władysław Józef. . . . .	300 „
5. Jarmiński Stanisław . . . . .	150 „
6. Kozłowski Leon . . . . .	300 „
7. Malczewski Józef . . . . .	300 „
8. Malinowski Jakób . . . . .	150 „
9. Odynecki Tomasz . . . . .	300 „
10. Januszewski Szymon . . . . .	300 „
11. Przetocki Franciszek . . . . .	300 „
12. Ręczyński Jerzy . . . . .	300 „
13. Rostkowska Józefa. . . . .	<u>300 „</u>
<u>Razem jak wyżej . 3.150 zł.</u>	

## XII. Fundusz szkół ludowych z roku 1872.

Zamknięcie rachunku za rok 1893.

Rubryka	Pozycja	A) Majątek zarodowy.		Należytość		Uiszczenie		Należytość pozostała z końcem roku 1893	
				w. a. i kor.		w. a. i kor.		w. a. i kor.	
		<b>Dochody.</b>							
1	Efekta zakupione . . . . .			2.919	10	2.919	10	—	—
2	Efekta odebrane z konwersyi . . . . .			178.200	—	178.200	—	—	—
3	Dopłata przy skonwertowaniu 4 <sup>1</sup> / <sub>2</sub> % list. Towarz. kredyt. ziem. . . . .			1.425	60	1.425	60	—	—
	Suma dochodów . . . . .			182.544	70	182.544	70	—	—
4	Zapasy z początkiem roku 1893.								
	a) w gotówce . . . . . — zł. — <sup>1</sup> / <sub>2</sub> ct.			—	—	100.007	60 <sup>1</sup> / <sub>2</sub>	—	—
	b) w efektach . . . . . 100.007 „ 60 „			—	—	—	—	—	—
	Razem . . . . .			—	—	282.552	30 <sup>1</sup> / <sub>2</sub>	—	—
		<b>Wydatki.</b>							
1	Efekta wydane do konwersyi . . . . .			89.100	—	89.100	—	—	—
2	Gotówka wydane na zakupno efektów . . . . .			1.425	60	1.425	60	—	—
	Suma wydatków . . . . .			90.525	60	90.525	60	—	—
3	Zapasy z końcem roku 1893.								
	a) w gotówce . . . . . — „ — <sup>1</sup> / <sub>2</sub> ct.			—	—	192.026	70 <sup>1</sup> / <sub>2</sub>	—	—
	b) w efektach . . . . . 191.026 „ 70 „			—	—	—	—	—	—
	Razem . . . . .			—	—	282.552	30 <sup>1</sup> / <sub>2</sub>	—	—

## Stan majątku zarodowego z końcem roku 1893.

	Szczegół	Ogół
Stan czynny: Zapas kasowy. a) w gotówce . . . . .		0 <sup>00</sup> / <sub>2</sub>
b) w efektach:		
1) 4 <sup>1</sup> / <sub>2</sub> % listy zast. gal. Tow. kred. ziem. we Lwowie	178.200 koron	
2) 4 <sup>1</sup> / <sub>2</sub> % obligacye „ pożyczki krajowej z roku 1883	10.500 zł. — ct.	
3) 4 <sup>1</sup> / <sub>2</sub> % listy „ „ „ „ 1884	200 „ — „	
4) 4 <sup>1</sup> / <sub>2</sub> % listy zast. „ Banku krajowego . . . . .	200 „ — „	
5) 4 <sup>0</sup> / <sub>10</sub> obligacye gal. pożyczki krajowej z roku 1893	2.900 koron	
6) 4 <sup>0</sup> / <sub>10</sub> książeczka „ Banku krajowego . . . . .	26 zł. 70 ct.	192.026 <sup>70</sup> / <sub>2</sub>
Razem	10.926 zł. 70 ct. 181.100 koron	192.026 <sup>70</sup> / <sub>2</sub>
Suma stanu czynnego . . . . .		192.026 <sup>70</sup> / <sub>2</sub>
Stan bierny: . . . . .		—
Czysty stan czynny w walucie austriackiej i koronowej . . . . .		192.026 <sup>70</sup> / <sub>2</sub>
Redukując wykazane wyżej pod b. 1. i 5 efekta w walucie koronowej nominalnej wartości 181.100 koron, na walutę austriacką, czyli strącając połowę wartości tych efektów . . . . .		90.550 —
okazuje się czysty stan czynny w walucie austriackiej . . . . .		101.476 zł. 70 <sup>1</sup> / <sub>2</sub> ct.
z porównania z takimże stanem z końcem roku 1892 . . . . .		100.007 „ 60 <sup>1</sup> / <sub>2</sub> „
okazuje się przyrost majątku o . . . . .		1.469 zł. 10 ct.

## XII. Fundusz szkół ludowych z roku 1872.

Rubryka	Pozytywa	B) Majątek obrotowy.	Należytość		Uiszczenie		Należytość pozostała z końcem roku 1893
			w. a. i kor.		w. a. i kor.		w. a. i kor.
		<b>Dochody.</b>					
1		Odsetki od efektów:					
		a) od 4 i 4 <sup>1</sup> / <sub>2</sub> % list. zast. gal. Towarz. kredyt. ziemsk. . . . .	4.009	zł. 50 ct.			
		b) od 4 <sup>1</sup> / <sub>2</sub> % obligacyi gal. pożyczki kraj. z roku 1883 . . . . .	472	„ 50 „			
		c) od 4 <sup>1</sup> / <sub>2</sub> % obligacyi gal. pożyczki kraj. z roku 1884 . . . . .	9	„ — „			
		d) od 4% obligacyi gal. pożyczki kraj. z r. 1893. 29 zł. — ct. mniej za kupon bierny . . . . .	5	„ 80 „			
		e) od 4 <sup>1</sup> / <sub>2</sub> % list. zast. gal. Banku krajowego . . . . .	9	„ — „			
		f) od 4% książeczki gal. Banku krajowego . . . . .	—	„ — „	4.505	80	4.505 80
2		Dochody rozmaite, odsetki z chwilowej lokacyi . . . . .	50	23	50	23	—
3		Zwrot z depozytów zasiłków dla gmin. Należytość zaległa . . . . .	200	zł. — ct.			
		Należytość bieżąca . . . . .	485	„ — „	685	—	390
		Suma dochodów . . . . .	5.241	03	4.851	03	390
4		Zapasy z początkiem roku 1893 w gotówce . . . . .	—	—	1.448	55	—
		Razem . . . . .	5.241	03	6.299	58	390
		<b>Wydatki.</b>					
1		Nieopbrane zasiłki przez gminy przeniesiono do depozytów . . . . .	485	—	485	—	—
2		Zasiłki dla gmin na cele szkolne: Należytość zaległa . . . . .	1.435	zł. — ct.			
		od tego: przeniesione do depozytów . . . . .	485	zł.			
		odpisano z powodu zrzeczenia się . . . . .	45	„ 530 „ — „			
		pozostało . . . . .	905	„ — „			
		do tego należytość bieżąca . . . . .	4.134	„ — „			
		pobrane z depozytów . . . . .	295	„ — „			
		część odsetek z chwilowej lokacyi . . . . .	49	„ 90 „	5.384	40	4.634 50
3		Splata należytości rządowej (XVIII rata) . . . . .	1.063	50	354	50	749 90
		Suma wydatków . . . . .	6.932	90	5.474	—	1.458 90
4		Zapasy z końcem roku 1893:					
		a) w efektach . . . . .	45	zł. — ct.			
		b) w gotówce . . . . .	780	„ 58 „	—	825 58	—
		Razem . . . . .	6.932	90	6.299	58	1.458 90

## Zamknięcie rachunku za rok, 1893.

## Stan majątku obrotowego z końcem roku 1893.

	Szczegół		Ogół	
	zł.	ct.	zł.	ct.
<i>Stan czynny:</i> a) zapas kasowy α) w efektach 45 zł. --- ct.				
b) w gotówce <u>780 „ 58 „</u>	825	„ 58 „		
b) należitości czynne . . . . .	390	„ — „	1.215	„ 58 „
<i>Stan bierny:</i> należitości bierne . . . . .			1.458	„ 90 „
<i>Czysty stan bierny</i> . . . . .			<u>243 zł.</u>	<u>32 ct.</u>

**Uwaga.** Dołącza się wykaz gmin obdzielonych zasiłkami.

Z wykazanego powyżej zapasu z końcem roku 1893 w kwocie . . . . .	825	„ 58 „
zatrzymano część na pokrycie zasiłków gminom przyznanych a nie wyplaconych . . . . .	749	„ 90 „
resztę zaś w kwocie . . . . .	75 zł.	68 ct.

nlokowano w roku 1893 na rzecz majątku zarodowego.

# W y k a z

zasilków bezzwrotnych, udzielonych gminom na budynki szkolne i podniesionych w roku 1893.

Liczba porząd.	Asygnowano do L. W.	Nazwa gminy	Należytość				Uiszczono		Należytość pozostała z końcem roku 1893	
			zaległa		bieżąca		zł.	ct.	zł.	ct.
			zł.	ct.	zł.	ct.				
1	54.383/92	Adamówka . . . . .	100	—	—	—	100	—	—	—
2	"	Białkowa . . . . .	100	—	—	—	100	—	—	—
3	36.428/93	Błyszczanka . . . . .	—	—	100	—	100	—	—	—
4	54.383/92	Błyszczewody . . . . .	100	—	—	—	100	—	—	—
5	36.428/93	Borowa góra . . . . .	—	—	100	—	100	—	—	—
6	"	Brzezinka ad Andrychów . . . . .	—	—	100	—	100	—	—	—
7	54.383/92	Buszeze . . . . .	100	—	—	—	100	—	—	—
8	36.428/93	Cebrów . . . . .	—	—	100	—	100	—	—	—
9	"	Chomezyn . . . . .	—	—	100	—	100	—	—	—
10	"	Cucylów . . . . .	—	—	100	—	—	—	100	—
11	23.570/89	Dobrostany . . . . .	50	—	—	—	50	—	—	—
12	36.428/93	Dolhe . . . . .	—	—	100	—	100	—	—	—
13	"	Gnojnica . . . . .	—	—	100	—	100	—	—	—
14	23.570/89	Góra motyczna . . . . .	50	—	—	—	50	—	—	—
15	36.428/93	Gorliczyna . . . . .	—	—	100	—	100	—	—	—
16	"	Gródna dolna i górna . . . . .	—	—	100	—	100	—	—	—
17	23.570/89	Haliczany . . . . .	50	—	—	—	50	—	—	—
18	36.428/93	Hołosko wielkie . . . . .	—	—	100	—	100	—	—	—
19	"	Hołuczaków . . . . .	—	—	100	—	100	—	—	—
20	"	Horożanka . . . . .	—	—	100	—	100	—	—	—
21	"	Jureczkowa . . . . .	—	—	100	—	100	—	—	—
22	54.383/92	Kapuścińce . . . . .	100	—	—	—	100	—	—	—
23	23.762/90	Kondratów . . . . .	50	—	—	—	50	—	—	—
24	36.428/93	Końskie . . . . .	—	—	100	—	100	—	—	—
25	"	Kotoryny . . . . .	—	—	100	—	100	—	—	—
26	"	Kosztowa . . . . .	—	—	100	—	100	—	—	—
27	23.570/89	Lubomierz . . . . .	45	—	—	—	45	—	—	—
28	"	Łomnica . . . . .	50	—	—	—	50	—	—	—
29	36.428/93	Łubianki niższe . . . . .	—	—	100	—	—	—	100	—
30	"	Miechocin . . . . .	—	—	100	—	100	—	—	—
31	"	Nahorce . . . . .	—	—	100	—	100	—	—	—
32	32.798/91	Nawojowa . . . . .	100	—	—	—	—	—	100	—
33	36.428/93	Niedzielna . . . . .	—	—	100	—	100	—	—	—
34	23.570/89	Niedzwieć . . . . .	45	—	—	—	45	—	—	—
35	36.428/93	Niskołyży . . . . .	—	—	100	—	100	—	—	—
36	23.570/89	Olszówka . . . . .	45	—	—	—	45	—	—	—
37	"	Paszyn . . . . .	50	—	—	—	50	—	—	—
38	54.383/92	Plesna . . . . .	100	—	—	—	100	—	—	—
39	"	Pleśniany . . . . .	100	—	—	—	100	—	—	—
40	36.428/93	Podhajezyki . . . . .	—	—	100	—	—	—	100	—
41	"	Podlipce . . . . .	—	—	100	—	100	—	—	—
42	"	Podzwierzyniec . . . . .	—	—	100	—	100	—	—	—
43	23.762/90	Przewłoka . . . . .	50	—	—	—	50	—	—	—
Do przeniesienia . . . . .			1.285	—	2.500	—	3.385	—	400	—

Liczba porząd.	Asygnowano do L. W.	Nazwa gminy	Należytość				Uiszczono		Należytość pozostała z końcem roku 1893	
			zaległa		bieżąca		zł.	ct.	zł.	ct.
			zł.	ct.	zł.	ct.				
		Z przeniesienia .	1.285	—	2.500	—	3.385	—	400	—
44	60.599/93	Przewłoka . . . . .	—	—	50	—	50	—	—	—
45	36.428/93	Puławy . . . . .	—	—	100	—	100	—	—	—
46	"	Równia . . . . .	—	—	100	—	100	—	—	—
47	"	Różanka wyzna . . . . .	—	—	100	—	100	—	—	—
48	"	Ruda . . . . .	—	—	100	—	100	—	—	—
49	"	Rudka . . . . .	—	—	100	—	100	—	—	—
50	64.742/93	Sędziszów . . . . .	—	—	249	90	—	—	249	90
51	36.428/93	Sieradza . . . . .	—	—	100	—	100	—	—	—
52	"	Skowielna biała . . . . .	—	—	100	—	100	—	—	—
53	"	Święcany . . . . .	—	—	100	—	100	—	—	—
54	"	Szlembarg . . . . .	—	—	100	—	100	—	—	—
55	"	Tawrów . . . . .	—	—	134	50	134	50	—	—
56	54.383/92	Tarnoruda . . . . .	100	—	—	—	—	—	100	—
57	36.428/93	Torhanowice . . . . .	—	—	100	—	100	—	—	—
58	"	Ujazd . . . . .	—	—	100	—	100	—	—	—
59	"	Wielka wieś . . . . .	—	—	100	—	100	—	—	—
60	"	Wola zgłobińska . . . . .	—	—	100	—	100	—	—	—
61	"	Wulka łaniewska . . . . .	—	—	100	—	100	—	—	—
62	"	Zabierzów . . . . .	—	—	100	—	100	—	—	—
63	23.570/89	Zydranowa . . . . .	50	—	—	—	50	—	—	—
		Razem . . . . .	1.485	—	4.434	40	5.119	50	749	90

Uwaga. Z uiszczonej kwoty . . . . . 5.119 zł. 50 ct.  
 przeniesiono do depozytów na rzecz gmin, kwotę 485 " — "  
 resztę zaś w kwocie . . . . . 4.634 zł. 50 ct.  
 wypłacono gminom.

## XIII. Fundusz Winc. Łódzia Ponińskiego dla czeladników rzemieślniczych.

Rubryka	Pozycja	A) Majątek zarodowy	Należytość		Uiszczenie		Należytość pozostała z końcem roku 1893	
			w. a. i kor.		w. a. i kor.		w. a. i kor.	
<b>Dochody.</b>								
1		Efakta zakupione . . . . . 10 714 zł. 70 ct. od tego spieniężone . . . . . 5.100 „ — „						
		rzeczywiste przykupno . . . . .	5.614 70		5.614 70			
2		Zapasy z początkiem roku 1893:						
		a) w gotówce . . . . . — „ — „						
		b) w efektach . . . . . 59.633 „ 51 „			59 633 51			
		Razem . . . . .			65 248 21			
<b>Wydatki.</b>								
1		Gotówka wydana na zakupno efektów . . . . . 5.100 zł. — ct. od tego za spieniężone efekta . . . . . 5.100 „ — „						
		czysty wydatek . . . . .						
2		Zapasy z końcem roku 1893:						
		a) w gotówce . . . . . — „ — „						
		b) w efektach . . . . . 65.248 21			65 248 21			
		Razem . . . . .			65 248 21			

**Stan majątku zarodowego z końcem roku 1893.**

Stan czynny: Zapasy kasowy: a) w gotówce . . . . . — „ — „  
b) w efektach:

1. 4 $\frac{1}{2}$ % listy zast. Banku krajowego . . . . . 54.500 zł. — ct.
2. 4% listy zastawne Banku krajowego . . . . . 200 koron
3. 4% obligacji galic. pożyczki kraj. z roku 1893. . . . . 10.500 „
4. 4% książeczka Banku krajowego . . . . . 48 zł. 21 ct.

Razem . . . . .	54.548 zł. 21 ct.	
	10.700 koron	65.248 21

Suma stanu czynnego . . . . .	65.248 21
-------------------------------	-----------

Stan bierny: . . . . . — „ — „

Czysty stan czynny w walucie austriackiej i koronowej . . . . .	65.248 21
---	-----------

Redukując wykazane wyżej pod b. 2. 3., efekta w walucie koronowej, nominalnej wartości 10.700 koron na walutę austriacką, czyli strącając połowę wartości tych efektów okazuje się czysty stan czynny w walucie austriackiej z porównania z takimże stanem z końcem roku 1892 . . . . . 59 898 zł. 21 ct.  
okazuje się przyrost majątku o . . . . . 59.633 „ 51 „  
264 zł. 70 ct.



## Zamknięcie rachunku za rok 1893.

Rubryka	Pozytywa	B) Majątek obrotowy	Należytość		Uiszczenie		Należytość pozostała z końcem roku 1893	
			zł.	ct.	zł.	ct.	zł.	ct.
		<b>Dochody.</b>						
1		Odsetki od efektów:						
		a) od 4 <sup>1</sup> / <sub>2</sub> % listów zast. Banku krajowego . . . . .	2.569	zł. 50 ct.				
		b) od 4% obligacyi galie. pożyczki krajowej z r. 1893 . . . . .	105	" — "				
		c) od 4% książeczek Banku krajowego . . . . .	47	" 25 "				
		razem . . . . .	2.721	" 75 "				
		Od tego odsetki bierne . . . . .	57	" 98 "				
		czysty dochód . . . . .	2 663	77	2.663	77	—	—
2		Efekta zakupione . . . . .	1.341	zł. — ct.				
		od tego spieniężone . . . . .	1.341	" — "				
		rzeczywiste przykupno . . . . .						
		Suma dochodów . . . . .	2 663	77	2 663	77	—	—
3		Zapasy z początkiem roku 1893 w gotówce . . . . .	—	—	1.354	94 <sup>1</sup> / <sub>2</sub>	—	—
		Razem . . . . .	—	—	4 018	71 <sup>1</sup> / <sub>2</sub>	—	—
		<b>Wydatki.</b>						
1		Premie dla czeladników . . . . .	2 592	—	2 592	—	—	—
2		Koszta losowania . . . . .	103	zł. 94 <sup>1</sup> / <sub>2</sub> ct.				
		od tego zwroty . . . . .	7	" 69 <sup>1</sup> / <sub>2</sub> "				
		czysty wydatek . . . . .	96	25	96	25	—	—
3		Koszta insercyjne . . . . .	631		631		—	—
4		Gotówka wydana na zakupno efektów . . . . .	1.341	zł. — ct.				
		od tego za spieniężone efekta . . . . .	1.341	" — "				
		czysty wydatek . . . . .	—	—	—	—	—	—
		Suma wydatków . . . . .	2 694	56	2.694	56	—	—
5		Zapasy z końcem roku 1893 w gotówce . . . . .	—	—	1.324	15 <sup>1</sup> / <sub>2</sub>	—	—
		Razem . . . . .	—	—	4 018	71 <sup>1</sup> / <sub>2</sub>	—	—

**Uwaga:** Wykazany wyżej zapas z końcem roku 1893 w gotówce 1.324 zł. 15<sup>1</sup>/<sub>2</sub> ct., ulokowany z początkiem roku 1893 tymczasowo na książeczkę Banku krajowego (z opuszczeniem 1/2 centa) przeznaczony jest na cele losowania w roku 1894.

## XIV. Fundusz Franciszka Kochmana dla literatów polskich.

Rubryka	Pozycja	A) Majątek zarodowy.	Należytość		Uiszczenie		Należytość pozostała z końcem roku 1893	
			w. a. i kor.		w. a. i kor.		w. a. i kor.	
<b>Dochody.</b>								
1		Efekta zakupione i skonwertowane . . . . . 31.749·80						
		od tego spieniężone i wydane do konwersyi . . . . . 15.528·24						
		rzeczywisty dochód . . . . .	16.221	56	16.221	56	—	—
2		Gotówka pobrana z majątku obrotowego . . . . . 276 56						
		Suma dochodów . . . . .	16.498	12	16.498	12	—	—
3		<b>Zapas z początkiem roku 1893:</b>						
		a) w gotówce . . . . . — zł. — ct.						
		b) w efektach . . . . . 26.045 „ 32 „	—	—	26.045	32	—	—
		Razem . . . . .	—	—	42.543	44	—	—
<b>Wydatki.</b>								
1		Gotówka wydana na zakupno efektów 651 zł. 20 ct.						
		od tego za spieniężone efekta i za dopłatę konwersyjną . . . . . 374 „ 64 „						
		czysty wydatek . . . . .	276	56	276	56	—	—
2		Efekta wydane do winkulacyi . 300 zł. — ct.						
		od tego pobrane z winkulacyi . 300 „ — „						
		czysty wydatek . . . . .	—	—	—	—	—	—
		Suma wydatków . . . . .	276	56	276	56	—	—
3		<b>Zapas z końcem roku 1893:</b>						
		a) w gotówce . . . . . — —						
		b) w efektach . . . . . 42.266 88	—	—	42.266	88	—	—
		Razem . . . . .	—	—	42.543	44	—	—

## Stan majątku zarodowego z końcem roku 1893.

Stan czynny: Zapas kasowy: a) w gotówce . . . . . — —

b) w efektach:

1. 4% listy zast. galic. Towarzystwa kred. ziemsk. . . . . 31.400 koron
2. 4% listy zast. galic. Towarzystwa kred. ziemsk. . . . . 10.800 zł. — ct.
3. 4% książeczka Banku kraj. . . . . 66 „ 88 „

Razem . . . . . } 10.866 zł. 88 ct.  
31.400 koron

Suma stanu czynnego . . . . . 42.266·88

Stan bierny: . . . . . — —

Czysty stan czynny w walucie austriackiej i koronowej . . . . . 42.266·88

Redukując wykazane wyżej pod b. 1. efekta w walucie koronowej, nominalnej wartości 31.400 koron, na walutę austriacką, czyli strącając połowę wartości tych efektów . . . . . 15.700—

okazuje się czysty stan czynny w walucie austriackiej . . . . . 26.566 zł. 88 ct.

z porównanie z takimże stanem z końcem roku 1892 . . . . . 26.045 „ 32 „

okazuje się przyrost majątku . . . . . 521 zł. 56 ct.

## Zamknięcie rachunku za rok 1893.

Rubryka	Pozycja	B) Majątek obrotowy.		Należytość		Uiszczenie		Należytość pozostała z końcem roku 1893	
		zł.	ct.	zł.	ct.	zł.	ct.	zł.	ct.
<b>Dochody.</b>									
Odsetki od efektów:									
a) od 4 <sup>1</sup> / <sub>2</sub> % listów zast. gal. Towarzystwa kredyt. ziemsk. 387 zł. 25 ct.									
b) od 4% listów zast. gal. Towarzystwa kredyt. ziemsk. 746 „ — „									
razem 1.133 „ 25 „									
od tego odsetki bierne 5 „ 78 „									
czysty dochód 1.127 47									
Efekta zakupione 829 67									
Suma dochodów 1.957 14									
Zapas z początkiem roku 1893:									
a) w gotówce 1.106 zł. 23 <sup>1</sup> / <sub>2</sub> ct.									
b) w efektach 1.088 „ 70 „									
Razem 4.152 07 <sup>1</sup> / <sub>2</sub>									
<b>Wydatki.</b>									
Premie dla literatów — —									
Gotówka wydana do majątku zarodowego 276 56									
„ „ na zakupno efektów 829 67									
Rozmaite drobne (portorya) 180									
Suma wydatków 1.108 03									
Zapas z końcem roku 1893:									
a) w gotówce 1.125 zł. 67 <sup>1</sup> / <sub>2</sub> ct.									
b) w efektach 1.918 „ 37 „									
Razem 4.152 07 <sup>1</sup> / <sub>2</sub>									

**Uwaga.** W myśl postanowienia §. 23 aktu fundacyjnego <sup>1</sup>/<sub>4</sub> część czystych dochodów majątku obrotowego przypada na pomnożenie majątku zarodowego, zaś <sup>3</sup>/<sub>4</sub> części przypadają na premie dla literatów polskich; pozostałe tedy w majątku obrotowym <sup>3</sup>/<sub>4</sub> części czystych dochodów lokuje się corocznie tylko chwilowo na książeczkę wkładową Banku krajowego, zanim użyte zostaną na premie, których najbliższe rozdanie nastąpi (w myśl ogłoszonego konkursu do L. W. 65.863/92) w roku 1894.

Z wykazanego wyżej zapasu z końcem roku 1893 w gotówce 1.125 zł. 67<sup>1</sup>/<sub>2</sub> ct. ulokowano z początkiem roku 1894 <sup>3</sup>/<sub>4</sub> części na książeczkę Banku krajowego, dla majątku obrotowego, zaś <sup>1</sup>/<sub>4</sub> część przeniesiono do majątku zarodowego i na rzecz tegoż majątku sfruktyfikowano (patrz L. W. 24.982/1894).

## XV. Fundusz posagowy Franciszka Kochmana dla dziewcząt służących.

Rubryka	Pozycja	Majątek zarodowy	Należytość		Uiszczenie		Należytość pozostała z końcem roku 1893.	
			w. a. i kor.		w. a. i kor.		w. a. i kor.	
		<b>Dochody.</b>						
1		Efekta zakupione i skonwertowane . . . . . 26.300 — od tego spieniężone i wydane do konwersyi . . . . . 12.468 05						
		rzeczywisty dochód . . . . .	13.831	95	13.831	95	—	—
2		Odsetki od efektów:						
		a) od 4½% listów zast. galic. Towarzystwa kredyt. ziemsk. . . . . 310 zł. — ct.						
		b) od 4% listów zast. galic. To- warzystwa kredyt. ziemsk. . . . . 328 „ 40 „						
		razem . . . . . 638 „ 40 „						
		od tego odsetki bierne . . . . . 9 „ 18 „						
		czysty dochód . . . . .	629	22	629	22	—	—
		Suma dochodów . . . . .	14.461	17	14.461	17	—	—
3		Zapasy z początkiem roku 1893:						
		a) w gotówce . . . . . 290 40						
		b) w efektach . . . . . 13.883 85	—	—	14.174	25	—	—
		Razem . . . . .	—	—	28.635	42	—	—
		<b>Wydatki.</b>						
1		Gotówka wydana na zakupno efe- któw . . . . . 898 zł. 20 ct. od tego za spieniężone efekta i za dopłatę konwersyjną . . . . . 266 „ 45 „						
		czysty wydatek . . . . .	631	75	631	75	—	—
2		Efekta wydane do winkulacyi . . . . . 600 zł. — ct. od tego odebrane z winkulacyi . . . . . 600 „ — „						
		czysty wydatek . . . . .	—	—	—	—	—	—
		Suma wydatków . . . . .	631	75	631	75	—	—
3		Zapasy z końcem roku 1883:						
		a) w gotówce . . . . . 287 87						
		b) w efektach . . . . . 27.715 80	—	—	28.003	67	—	—
		Razem . . . . .	—	—	28.635	42	—	—



## XVI. Fundacya Maryi de Prez Jędrzejowiczowej.

Rubryka	Pozycya	A) Majątek zarodowy.	Należytość		Uiszczenie		Należytość pozostała z końcem roku 1893	
			w. a. i kor.		w. a. i kor.		w. a. i kor.	
<b>Dochody.</b>								
		Efekta zakupione i skonwertowane . . . . .	5.213	05				
		od tego spieniężone i wydane do konwersyi . . . . .	2.560	20				
		rzeczywisty dochód . . . . .	2.652	85	2.652	85	—	—
		Gotówka pobrana z majątku obrotowego . . . . .	3	90	3	90	—	—
		Suma dochodow . . . . .	2.656	75	2.656	75	—	—
		<b>Zapasz początkiem roku 1893:</b>						
		a) w gotówce . . . . .	—	— <sup>1/2</sup>				
		b) w efektach . . . . .	7.872	32	7.872	32 <sup>1/2</sup>	—	—
		<b>Razem . . . . .</b>	—	—	10.529	07 <sup>1/2</sup>	—	—
<b>Wydatki.</b>								
		Gotówka wydana na zakupno efektów . . . . .	300	zł. 90 ct.				
		od tego za spieniężone efekta i za dopłatę konwersyjną . . . . .	297	" — "				
		czysty wydatek . . . . .	3	90	3	90	—	—
		<b>Zapasz końcem roku 1893:</b>						
		a) w gotówce . . . . .	—	zł. — <sup>1/2</sup> ct.				
		b) w efektach . . . . .	10.525	" 17 "	10.525	17 <sup>1/2</sup>	—	—
		<b>Razem . . . . .</b>	—	—	10.529	07 <sup>1/2</sup>	—	—

## Zamknięcie rachunku za rok 1893.

## Stan majątku zarodowego z końcem roku 1893.

Stan czynny: Zapas kasowy: a) w gotówce . . . . . — 1/2

b) efektach:

1. 4 $\frac{1}{2}$ % obligacye galic. pożyczki kraj. z roku 1883	4.000 zł. — ct.
2. 4 $\frac{1}{2}$ % obligacye galic. pożyczki kraj. z roku 1884	1.000 „ — „
3. 4 $\frac{1}{2}$ % obligacyi galic. pożyczki kraj. z roku 1889	300 „ „
4. 4% obligacye galic. pożyczki kraj. z roku 1893	600 koron
5. 4% listy zast. galic. Towarzystwa kredyt. ziemsk.	4.600 „
6. 4% książeczka Banku krajowego	25 zł, 17 ct.

Razem . . . . .	5.325 zł, 17 ct.	
	5.200 koron	10.525·17

Suma stanu czynnego . . . . . 10.525·17 $\frac{1}{2}$

Stan bierny: . . . . . —

Czysty stan czynny w walucie austriackiej i koronowej . 10.525·17 $\frac{1}{2}$

Redukując wykazane wyżej pod b. 4. i 5. efekta w walucie koronowej nominalnej wartości 5.200 koron, na walutę austriacką, czyli strącając połowę wartości tych efektów 2.600.—

okazuje się czysty stan czynny w walucie austriackiej . . . . .	7.925 zł. 17 $\frac{1}{2}$ ct.
z porównania zaś z takimże stanem z końcem roku 1892 . . . . .	7.872 „ 32 $\frac{1}{2}$ „

okazuje się przyrost majątku o . . . . .	52 zł. 85 ct.
--	---------------

## XVI. Fundacya ś. p. Maryi de Prez Jędrzejowiczowej.

Zamknięcie rachunku za rok 1893.

Rubryka	Pozycja	B) Majątek obrotowy.	Należytość		Uiszczenie		Należytość pozostała z końcem roku 1893		
			zł.	ct.	zł.	ct.	zł.	ct.	
		<b>Dochody.</b>							
1		Odsetki od efektów:							
		a) od 4 $\frac{1}{2}$ % obligacyj galic. pożyczki kraj. z roku 1883 . . . . .	180	—	ct.				
		b) od 4 $\frac{1}{2}$ % obligacyj galic. pożyczki kraj. z roku 1884 . . . . .	45	—	"				
		c) od 4 $\frac{1}{2}$ % obligacyj galic. pożyczki kraj. z roku 1889 . . . . .	13	"	50	"			
		d) od 4% obligacyj galic. pożyczki kraj. z roku 1893 . . . . .	4	"	—	"			
		e) od 4 $\frac{1}{2}$ % listów zast. galic. Towarzystwa kredyt. ziemsk. . . . .	57	"	50	"			
		f) od 4% listów zast. galic. Towarzystwa kredyt. ziemsk. . . . .	46	"	—	"			
		g) od 4 $\frac{1}{2}$ % obligacyj galic. pożyczki kraj. z roku 1885 . . . . .	6	"	75	"			
		razem . . . . .	352	"	75	"			
		od tego odsetki bierne . . . . .	1	"	73	"			
		czysty dochód . . . . .	351	02		351	02	—	—
2		Zapasz z początkiem roku 1893 w gotówce . . . . .	—	—		3	90	—	—
		Razem . . . . .	—	—		354	92	—	—
		<b>Wydatki.</b>							
		Dożywocia czterech wiekowych kobiet . . . . .	344	—		344	—	—	—
		Gotówka wydana do majątku zarodowego . . . . .	3	90		3	90	—	—
		Suma wydatków . . . . .	347	90		347	90	—	—
		Zapasz z końcem roku 1893 w gotówce . . . . .	—	—		7	02	—	—
		Razem . . . . .	—	—		354	92	—	—

Uwaga. Zapasz majątku obrotowego wykazany wyżej z końcem roku 1893 w gotówce 7 zł. 02 ct. wal. austr. przeniesiono z początkiem roku 1894 do majątku zarodowego i na rzecz tegoż majątku sfruktyfikowano (patrz L. W. 13.469/1894).



## XVII. Fundusz pomnika Agenora hr. Gołuchowskiego.

Zamknięcie rachunku za rok 1893.

Rubryka	Pozywa	Majątek zarodowy.	Należytość		Uiszczenie		Należytość pozostała z końcem roku 1893	
			w a. i kor.		w. a. i kor.		w. a. i kor.	
<b>Dochody.</b>								
1		Odsetki od efektów:						
		a) od 4 <sup>1</sup> / <sub>2</sub> % listów zast. Banku krajowego . . . . .	886 zł. 50 ct.					
		b) od 4 <sup>1</sup> / <sub>2</sub> % obligacyj galic. pożyczki krajowej z r. 1883 . . . . .	922 „ 50 „					
		c) od 4 <sup>1</sup> / <sub>2</sub> % obligacyj galic. pożyczki krajowej z r. 1889 . . . . .	4 „ 50 „					
		razem . . . . .	1.813 „ 50 „					
		od tego odsetki bierne . . . . .	8 „ 08 „					
		czysty dochód ; . . . . .	1.805 42		1.805 42			
2		Efekta zakupione . . . . .	3.240 zł. 91 ct.					
		od tego spieniężone . . . . .	25 „ 50 „					
		rzeczywisty dochód . . . . .	3.215 41		3.215 41			
		Suma dochodów . . . . .	5.020 83		5.020 83			
3		Zapas z początkiem roku 1893:						
		a) w gotówce . . . . .	414 zł. 87 ct.					
		b) w efektach . . . . .	39.911 „ 30 „		40.326 17			
		Razem . . . . .	—		45.347			

## XVII. Fundusz pomnika Agenora hr. Gołuchowskiego.

Zamknięcie rachunku za rok 1893.

Rubryka	Pozycja	Majątek zarodowy.	Należyłość		Uiszczenie		Należyłość pozostała z końcem roku 1893	
			w. a. i kor.		w. a. i kor.		w. a. i kor.	
<b>Wydatki.</b>								
		Gotówka wydana na zakupno efektów . . . . .	1 803 zł. 71 ct.					
		od tego za spieniężone efekta . . . . .	25 „ 50 „					
		czysty wydatek . . . . .		1.778 21		1.778 21		
		<b>Zapas z końcem roku 1893:</b>						
		a) w gotówce . . . . .	442 zł. 08 ct.					
		b) w efektach . . . . .	43.126 „ 71 „			43.568 79		
		Razem . . . . .				45.347		

## Stan majątku zarodowego z końcem roku 1893.

Stan czynny: Zapas kasowy: a) w gotówce . . . . . 442·08

b) w efektach:

1. 4<sup>1</sup>/<sub>2</sub>% listy zast. Banku krajowego . . . . . 19.700 zł. — ct.
2. 4% listy zast. Banku krajowego . . . . . 1.000 koron
3. 4<sup>1</sup>/<sub>2</sub>% obligacyj galic. pożyczki krajowej z r. 1883 . . . . . 20.500 zł. — ct.
4. 4<sup>1</sup>/<sub>2</sub>% obligacye galic. pożyczki krajowej z r. 1889 . . . . . 100 „ — „
5. 4% obligacye galic. pożyczki krajowej z r. 1893 . . . . . 1.800 koron
6. 4% książeczka Banku krajowego . . . . . 26 zł. 71 ct.

Razem . . . . .	40.326 zł. 71 ct.	
	2.800 koron	43.126·71

Suma stanu czynnego . . . . . 43.568·79

Stan bierny: . . . . . 43.568·79

Czysty stan czynny w walucie austriackiej i koronowej . . . . . 43.568·79

Redukując wyżej wykazane pod b 2. i 5 efekta w walucie koronowej nominalnej wartości 2.800 koron na walutę austriacką, czyli strącając połowę wartości tych efektów . . . . . 1.400—

okazuje się czysty stan czynny w walucie austriackiej	42.168 zł. 79 ct.
z porównania z takimże stanem z końcem roku 1892 . . . . .	40 326 „ 17 „
okazuje się przyrost majątku o . . . . .	1.842 zł. 62 ct.

a mianowicie: przybyło w efektach . . . . .	1.815 zł. 41 ct.	
„ w gotówce . . . . .	27 „ 21 „	

Czysty przyrost jak wyżej 1.842 zł. 62 ct.

**Uwaga.** Wykazany wyżej zapas z końcem roku 1893 w gotówce 442 zł. 08 ct. w. a. użyty został celem pomnożenia majątku zakładowego funduszu, na zakupno efektów (patrz L. W. 10925/94).

## XVIII. Fundacya Sandecka „Dom roboczy“.

Zamknięcie rachunku za rok 1893.

Rubryka	Pozycja	Majątek zarodowy.	Należyłość		Uiszczenie		Należyłość pozostała z końcem roku 1893	
			w. a. i kor.		w. a. i kor.		w. a. i kor.	
		<b>Dochody.</b>						
1		Odsetki od efektów:						
		a) od 4 $\frac{1}{2}$ % listów zast. galic. Tow. kredyt. ziemsk. . . . .	122	zł. 50 ct.				
		b) od 4 $\frac{1}{2}$ % listów zast. Banku krajowego . . . . .	94	„ 50 „				
		c) od 4 $\frac{1}{2}$ % obligacyj galic. pożyczki krajowej z r. 1883 . . . . .	513	„ — „				
		d) od 4 $\frac{1}{2}$ % obligacyj galic. pożyczki krajowej z r. 1885 . . . . .	229	„ 50 „				
		e) od 4 $\frac{1}{2}$ % obligacyj galic. pożyczki krajowej z r. 1889 . . . . .	72	„ — „				
		f) od 4% obligacyj galic. pożyczki krajowej z r. 1893 . . . . .	23	„ — „				
		g) od 4% listów zast. galic. Towarzystwa kredyt. ziemsk. . . . .	98	„ — „				
		razem . . . . .	1.152	„ 50 „				
		od tego odsetki bierne . . . . .	18	„ 21 „				
		czysty dochód . . . . .	1.134	29	1.134	29		
2		Efekta zakupione i skonwertowane 24.329 zł. 85 ct. od tego spieniężone i wydane do konwersyi . . . . .	10.366	„ 76 „	13.963	09	13.963	09
		rzeczywisty dochód . . . . .	13.963	09	13.963	09		
		Suma dochodów . . . . .	15.097	38	15.097	38		
3		Zapas z początkiem roku 1893:						
		a) w gotówce . . . . .	564	zł 75 $\frac{1}{2}$ ct.	—	—	25.735	14 $\frac{1}{2}$ „
		b) w efektach . . . . .	25.170	„ 39 „	—	—	—	—
		Razem . . . . .	—	—	—	—	40.832	52 $\frac{1}{2}$ „

## XVIII. Fundacya sandecka „Dom roboczy“.

Zamknięcie rachunku za rok 1893.

Rubryka	Pozycja	Majątek zarodowy	Należytość		Uiszczenie		Należytość pozostała z końcem roku 1893	
			w. a. i kor.		w. a. i kor.		w. a. i kor.	
<b>Wydatki.</b>								
1		Gotówka wydana na zakupno efektów . . . . . 7.098 zł. 95 ct. od tego za spieniężone efekta i za dopłatę konwersyjną . . . . . 5.545 „ 16 „ czysty wydatek . . . . .	1.553	79	1.553	79		
2		Zapasy z końcem roku 1893: a) w gotówce . . . . . 145 zł. 25 <sup>1</sup> / <sub>2</sub> ct. b) w efektaach . . . . . 39.133 „ 48 „	—	—	39.278	73 <sup>1</sup> / <sub>2</sub>		
		Razem . . . . .	—	—	40.832	52 <sup>1</sup> / <sub>2</sub>		

## Stan majątku z końcem roku 1893.

Stan czynny: Zapasy kasowy: a) w gotówce . . . . . 145·25<sup>1</sup>/<sub>2</sub>

b) w efektaach:

1. 4% listy zast. galic. Towarz. kredytowego ziemskiego . . . . . 9.800 koron
2. 4<sup>1</sup>/<sub>2</sub>% listy zast. galic. Banku krajowego . . . . . 2 100 zł. — ct.
3. 4% listy zast. galic. Banku kraj. . . . . 1.600 koron
4. 4<sup>1</sup>/<sub>2</sub>% obligacye galic. pożyczki krajowej z roku 1883 . . . . . 11.300 zł. — ct.
5. 4<sup>1</sup>/<sub>2</sub>% obligacye galic. pożyczki krajowej z roku 1889 . . . . . 1 600 „ — „
6. 4% obligacye galic. pożyczki krajowej z roku 1893 . . . . . 12.700 koron
7. 4% książeczki Banku kraj. . . . . 33 zł. 48 ct.

Razem . . . . . 15.033 zł. 48 ct.  
24.100 koron      39.133·48

Suma stanu czynnego . . . . . 39.278·73<sup>1</sup>/<sub>2</sub>

Stan bierny: . . . . .

Czysty stan czynny w walucie austriackiej i koronowej . . . . . 39.278·73<sup>1</sup>/<sub>2</sub>

Redukując wyżej wykazane pod b. 1, 3, 6, efekta w walucie koronowej nominalnej wartości 24.100 koron, na walutę austriacką, czyli strącając połowę wartości tych efektów . . . . . 12.050 —

okazuje się czysty stan czynny w walucie austriackiej . . . . . 27.228 zł. 73<sup>1</sup>/<sub>2</sub> ct.  
z porównania zaś z takimże stanem z końcem roku 1892 . . . . . 25.735 „ 14<sup>1</sup>/<sub>2</sub> „okazuje się przyrost majątku o . . . . . 1.493 zł. 59 ct.

a mianowicie: przybyło w efektaach . . . . . 1.913 zł. 09 ct.

ubyło w gotówce . . . . . 419 „ 50 „

Czysty przyrost jak wyżej . . . . . 1.493 zł. 59 ct.

**Uwaga.** Dopóki fundacya na założenie „Domu roboczego“ w Sączu nie będzie mogło wejść w życie, powiększa się majątek zakładowy kapitalizowaniem wszelkiej rozporządzonej gotówki, więc też i wykazany wyżej zapas gotówki z końcem roku 1893 w kwocie 145 zł. 25<sup>1</sup>/<sub>2</sub> ct. użyty został z początkiem roku 1894 na zakupno efektów (patrz L. W. 10.930/1894).

L. W. 36.173/1894.

XIX. Fundacya Teresy z hr. Stadnickich hr. Weissenwolffowej,  
dla obłąkanych ozdrowieńców.

Zamknięcie rachunku za rok 1893.

Rubryka	Pozycja	A) Majątek zarodowy	Należyłość		Uiszczenie		Należyłość pozostała z końcem roku 1893	
			w. a. i kor.		w. a. i kor.		w. a. i kor.	
		<b>Dochody.</b>						
1		Efakta zakupione i skonwertowane . . . . . 3 233·75						
		od tego spieniężone i wydane do konwersyi . . . . . 1.400·25						
		rzeczywisty dochód . . . . .	1.833	50	1.833	50		
2		Gotówka pobrana z majątku obrotowego . . . . . 44·75					44	75
		Suma dochodów . . . . .	1.878	25	1.878	25		
3		Zapas z początkiem roku 1893:						
		a) w gotówce . . . . . — zł. — ct.						
		b) w efektach . . . . . 1.840 „ 54 „					1.840	54
		Razem . . . . .					3.718	79
		<b>Wydatki.</b>						
1		Gotówka wydana na zakupno efektów . . . . . 1 512 zł. 50 ct.						
		od tego za spieniężone efekta . . . . . 1.467 „ 75 „						
		czysty wydatek . . . . .	44	75	44	75		
2		Zapas z końcem roku 1893:						
		a) w gotówce . . . . . — zł. — ct.						
		b) w efektach . . . . . 3.674 „ 04 „					3.674	04
		Razem . . . . .					3.718	79

Stan majątku zarodowego z końcem roku 1893.

Stan czynny: Zapas kasowy: a) w gotówce . . . . . — „  
b) w efektach:

1.  $4\frac{1}{2}\%$  listy zast. Banku kraj. . . . . 400 zł. — ct.
2.  $4\%$  obligacye galic. pożyczki krajowej z roku 1893 . . . . . 3.200 koron
3.  $4\%$  książeczki Banku kraj. . . . . 74 zł. 04 ct.

Razem . . . . . 3.200 koron  
474 zł. 04 ct. 3.674·04

Suma stanu czynnego . . . . . 3.674·04

Stan bierny: . . . . . — „

**Czysty stan czynny w walucie austriackiej i koronowej . . . . . 3.674·04**

Redukując wyżej wykazane pod b. 2, efekta w walucie koronowej, nominalnej wartości 3.200 koron, na walutę austriacką, czyli strącając połowę wartości tych efektów . . . . . 1.600·—

okazuje się czysty stan czynny w walucie austriackiej . . . . . 2 074 zł. 04 ct.

z porównania z takimże stanem z końcem roku 1892 . . . . . 1.840 „ 54 „

okazuje się przyrost majątku o . . . . . 233 zł. 50 ct.

XIX. Fundacya Teresy z hr. Stadnickich hr. Weissenwolffowej  
dla obłąkanych ozdrowieńców.

Zamknięcie rachunku za rok 1893.

Rubryka	Pozycyja	B) Majątek obrotowy	Należytość		Uiszczenie		Należytość pozostała z końcem roku 1893	
			zł.	ct.	zł.	ct.	zł.	ct.
		<b>Dochody.</b>						
1		Odsetki od efektów:						
		a) od 5% obligacyj indemnizacyjnych . . . . .	31	zł. 89 ct.				
		b) od 4½% listów zast. Banku krajowego . . . . .	18	" — "				
		c) od 4% obligacyj gal. pożyczki krajowej z r. 1893 . . . . .	32	" — "				
		razem . . . . .	81	zł. 89 ct.				
		od tego odsetki bierne . . . . .	1	" 10 "				
		czysty dochód . . . . .			80	79		
2		Efekta zakupione . . . . .	71	zł. 79 ct.				
		od tego spieniężone . . . . .	47	" 25 "				
		rzeczywiste przykupno . . . . .			24	54		
		Suma dochodów . . . . .	105	33	105	33		
3		Zapasz z początkiem roku 1893:						
		a) w gotówce . . . . .	44	zł. 75 ct.				
		b) w efektach . . . . .	47	" 25 "		92		
		Razem . . . . .				197	33	
		<b>Wydatki.</b>						
1		Wsparcie dla ozdrowieńca za rok 1892 i 1893: . . . . .	94	50	47	25	47	25
2		Gotówka wydana na zakupno efektów . . . . .	71	zł. 79 ct.				
		od tego za spieniężone efekta . . . . .	47	" 25 "				
		czysty wydatek . . . . .			24	54		
3		Gotówka wydana do majątku zarodowego . . . . .	44	75	44	75		
		Suma wydatków . . . . .	163	79	116	54	47	25
4		Zapasz z końcem roku 1893:						
		a) w gotówce . . . . .	9	zł. — ct.				
		b) w efektach . . . . .	71	" 79 "		80	79	
		Razem . . . . .				197	33	

Uwaga. Wykazany wyżej zapasz z końcem roku 1893 w gotówce . . . . . 9 zł. — ct.  
i część zapasu w efektach (książeczki Banku krajowego) . . . . . 24 " 54 "  
t. j. razem . . . . . 33 " 54 "

przemieszono z początkiem roku 1894 do majątku zarodowego i na rzecz tegoż majątku sfruktyfikowano (patrz L. W. 14.908/94).

Reszta zapasu wykazanego wyżej w efektach t. j. kwota 47 zł. 25 ct. przeznaczona jest na wypłatę jednego wsparcia dla obłąkanego ozdrowieńca w roku 1894.

XX. Fundacya ś. p. hr. Wodzickiego dla zubożałych włościan gmin  
Hołhocze, Dobrowody, Wierzbów, Wolica i Zastawce.

Zamknięcie rachunku za rok 1893.

Rubryka	Pozycja	A. Majątek zarodowy.	Należytość		Uiszczenie		Należytość pozostała z końcem roku 1893.	
			w. a. i kor.		w. a. i kor.		w. a. i kor.	
<b>Dochody.</b>								
1		Efekta zakupione i skonwertowane od tego spieniężone i wydane do konwersyi . . . . .	21.419	22				
		10.250		40				
		rzeczywisty dochód . . . . .	11.168	82	11.168	82		
2		Gotówka pobrana z majątku obrotowego . . . . .	219	22	219	22		
		Suma dochodów . . . . .	11.388	04	11.388	04		
3		Zapasy z początkiem roku 1893 w efektach . . . . .	—	—	24.149	71		
		Razem . . . . .	—	—	35.537	75		
<b>Wydatki.</b>								
1		Gotówka wydana na zakupno efektów . . . . .	5.451	zł. 22 ct.				
		od tego za spieniężone efekta i za dopłatę konwersyjną . . . . .	5.232	" — "				
		czytly wydatek . . . . .	219	22	219	22		
2		Zapasy z końcem roku 1893 w efektach . . . . .	—	—	35.318	53		
		Razem . . . . .	—	—	35.537	75		

Stan majątku zarodowego z końcem roku 1893.

Stan czynny: Zapas kasowy w efektach:

1. 4 $\frac{1}{2}$ % listy zastaw. Banku kraj. 12.700 zł. — ct.
2. 4% listy zastawne Banku kraj. 200 koron
3. 4% listy zast. galic. Towarzystwa kredyt. ziemsk. . 10.200 "
4. 4 $\frac{1}{2}$ % obligacye galic. pożyczki krajowej z roku 1883 . 1.100 zł. — ct.
5. 4 $\frac{1}{2}$ % obligacye galic. pożyczki krajowej z roku 1889 . 300 " — "
6. 4% obligacye galic. pożyczki krajowej z roku 1893 . 10.800 koron
7. 4% książeczki Banku kraj. . 18 zł. 53 ct.

Razem . . . . .

14.118 zł. 53 ct.	
21.200 koron	35.318 53

Suma stanu czynnego . . . . . 35.318 53

Stan bierny: . . . . .

Czysty stan czynny w walucie austriackiej i koronowej . 35.318 53

Redukując wykazane wyżej efekta pod 2, 3, 6, w walucie koronowej, nominalnej wartości 21.200 koron, na walutę austriacką, czyli strącając połowę wartości tych efektów 10.600—

okazuje się czysty stan czynny w walucie austriackiej . . . . .	24.718 zł. 53 ct.
z porównania zaś z takimże stanem z końcem roku 1892. . . . .	24.149 " 71 "
okazuje się przyrost majątku o . . . . .	568 " 82 "

XX. Fundacya ś. p. Piotra hr. Wodzickiego dla uboższych włościan gmin  
Hołhocze, Dobrowody, Wierzbów, Wolica, i Zastawce.

Zamknięcie rachunku za rok 1893.

Rabryka	Pozycja	B) Majątek obrotowy	Należytość		Uiszczenie		Należytość pozostała z końcem roku 1893	
			zł.	ct.	zł.	ct.	zł.	ct.
		<b>Dochody.</b>						
	1	Odsetki od efektów:						
		a) od 4 $\frac{1}{2}$ % listów zast. galic. Towarz. kredyt. ziemsk. . . . .	240	zł. — ct.				
		b) od 4% listów zast. galic. Towarz. kredyt. ziemsk. . . . .	102	" — "				
		c) od 4 $\frac{1}{2}$ % listów zast. galic. Banku krajowego . . . . .	571	" 50 "				
		d) od 4 $\frac{1}{2}$ % obligacyj galic. pożyczki kraj. z r. 1883 . . . . .	54	" — "				
		e) od 4 $\frac{1}{2}$ % obligacyj galic. pożyczki kraj. z r. 1889 . . . . .	13	" 50 "				
		f) od 4% obligacyj galic. pożyczki kraj. z r. 1893 . . . . .	108	" — "				
		g) od 4% książeczek Banku krajowego . . . . .	18	" 80 "				
		razem . . . . .	1.107	zł. 80 ct.				
		od tego odsetki bierne . . . . .	62	" 48 "				
		czysty dochód . . . . .			1.045	32	1.045	32
	2	Gotówka za spieniężone efekta . . . . .	868	zł. 87 ct.				
		od tego wydana na zakupno efektów . . . . .	857	" 80 "				
		czysty dochód . . . . .			11	07	11	07
		Suma dochodów . . . . .			1.056	39	1.056	39
	3	Zapas z początkiem roku 1893:						
		a) w gotówce . . . . .	227	zł. 25 $\frac{1}{2}$ ct.				
		b) w efektach . . . . .	868	" 87 "	—	—	1.096	12 $\frac{1}{2}$
		Razem . . . . .			—	—	2.152	51 $\frac{1}{2}$



XX. Fundacya ś. p. Piotra hr. Wodziekiego dla uboższych włościan gmin  
Holhoeze, Dobrowody, Wierzbów, Wolica i Zastawce.

Zamknięcie rachunku za rok 1893.

Rubryka	Pozycja	B. Majątek obrotowy.	Należyłość		Uiszczenie		Należyłość pozostała z końcem roku 1893.	
			zł.	ct.	zł.	ct.	zł.	ct.
<b>Wydatki.</b>								
1		Wsparcia włościanom gmin Holhoeze i t. d.	876	90	876	90	—	—
2		Gotówka wydana do majątku zarodowego	219	22	219	22	—	—
3		Efakta spieniężone . . . . . 868 zł. 87 ct.						
		od tego zakupione . . . . . 857 „ 80 „						
		czysty wydatek . . . . .	11	07	11	07	—	—
		Suma wydatków . . . . .	1.107	19	1.107	19	—	—
4		Zapasy z końcem roku 1893:						
		a) w gotówce . . . . . 187 zł. 52 <sup>1</sup> / <sub>2</sub> ct.						
		b) w efektach . . . . . 857 „ 80 „	—	—	1.045	32 <sup>1</sup> / <sub>2</sub>	—	—
		Razem . . . . .	—	—	2.152	51 <sup>1</sup> / <sub>2</sub>	—	—

**Uwaga.** Odsetki przypadające za cały rok od efektów majątku zarodowego lokuje się tymczasowo aż do miesiąca marca roku następnego na książeczki wkładkowe Banku krajowego, poczem z uzyskanej po spieniężeniu książeczek gotowizny <sup>4</sup>/<sub>5</sub> części rozdaje się tytułem zapomóg pomiędzy z uboższych włościan gmin Holhoeze, Dobrowody, Wierzbów, Wolica i Zastawce ześ <sup>1</sup>/<sub>5</sub> część fruktyfikuje się na rzecz majątku zarodowego. Rozdawnictwem zapomóg zajmuje się osobna Komisya, w myśl statutu utworzona pod nadzorem Wydziału powiatowego w Podhajeach.

Wykazanego wyżej zapasu z końcem roku 1893, w gotówce 187 zł. 52<sup>1</sup>/<sub>2</sub> ct. i w efektach 857 zł. 80 ct., użyto w roku 1894 na cele fundacyi (patrz L. W. 16.195/1894).

XXI. Fundacya ś. p. Dr. Józefa Kazimierza dw. im. Malinowskiego  
imienia Najjaśniejszego Pana.

Fundusz I. „ku wspieraniu zubożałych adwokatów i wdów po adwokatach“.

Zamknięcie rachunku za rok 1893.

Rubryka	Pozycja	A. Majątek zarodowy	Należytość		Uiszczenie		Należytość pozostała z końcem roku 1893	
			zł.	ct.	zł.	ct.	zł.	ct.
<b>Dochody.</b>								
1		Efekta zakupione . . . . .	220	90	220	90	—	—
2		Gotówka pobrana z majątku obrotowego . . . . .	222	10	222	10	—	—
		Suma dochodów . . . . .	443	—	443	—	—	—
3		Zapas z początkiem roku 1893 w efektach . . . . .	—	—	21.126	42	—	—
		Razem . . . . .	—	—	21.569	42	—	—
<b>Wydatki.</b>								
1		Gotówka wydana na zakupno efektów . . . . .	222	10	222	10	—	—
2		Zapas z końcem roku 1893 w efektach . . . . .	—	—	21.347	32	—	—
		Razem . . . . .	—	—	21.569	42	—	—

Stan majątku zarodowego z końcem roku 1893.

Stan czynny: Zapas kasowy w efektach:

1.	4 <sup>1</sup> / <sub>2</sub> % listy zastawne Banku krajowego	20.100	zł	—	ct.
2.	4 <sup>1</sup> / <sub>2</sub> % obligacye galic. pożyczki krajowej z roku 1883 . . . . .	200	"	—	"
3.	4 <sup>1</sup> / <sub>2</sub> % obligacye galic. pożyczki krajowej z roku 1884 . . . . .	1.000	"	—	"
4.	4% książeczki Banku krajowego . . . . .	47	"	32	"
	Suma stanu czynnego . . . . .	21.347	zł.	32	ct.

Stan bierny: . . . . .	—	"	—	"
<b>Czysty stan czynny . . . . .</b>	21.347	zł.	32	ct.
Z porównania z takimże stanem z końcem roku 1892 . . . . .	21.126	"	42	"
okazuje się przyrost majątku w efektach o . . . . .	220	zł.	90	ct.

XXI. Fundacya ś. p. Dr. Józefa Kazimierza dw. im. Malinowskiego  
imienia Najjaśniejszego Pana.

Fundusz I. „ku wspieraniu zubożałych adwokatów i wdów po adwokatach.

Zamknięcie rachunku za rok 1893.

Rubryka	Pozycja	B. Majątek obrotowy	Należytość		Uiszczenie		Należytość pozostała z końcem roku 1893	
			zł.	ct.	zł.	ct.	zł.	ct.
		<b>Dochody.</b>						
	1	Odsetki od efektów:						
		a) od 4 $\frac{1}{2}$ % listów zast. Banku krajowego . . . . .	904	50				
		b) od 4 $\frac{1}{2}$ % obligacyj galicyjsk. pożyczki krajowej z r. 1883 . . . . .	9	—				
		c) od 4 $\frac{1}{2}$ % obligacyj galicyjsk. pożyczki krajowej z r. 1884 . . . . .	45	—				
		razem . . . . .	958	50				
		od tego odsetki bierne . . . . .	—	80				
		czysty dochód . . . . .	957	70	957	70	—	—
	2	Zapasz z początkiem roku 1893 w gotówce . . . . .	—	—	222	10	—	—
		Razem . . . . .	—	—	1.179	80	—	—
		<b>Wydatki.</b>						
	1	Wsparcia dla dwóch wdów po adwokatach po 360 zł. . . . .	720	—				
		z tego odpisano . . . . .	120	—				
		czysty wydatek . . . . .	600	—	600	—	—	—
	2	Gotówka wydana do majątku zarodowego . . . . .	222	10	222	10	—	—
		Suma wydatków . . . . .	822	10	822	10	—	—
	3	Zapasz z końcem roku 1893 w gotówce . . . . .	—	—	357	70	—	—
		Razem . . . . .	—	—	1.179	80	—	—

Uwaga Wykazany wyżej zapasz z końcem roku 1893 w gotówce 357 zł. 70 ct. przeniesiono z początkiem roku 1894 do majątku zarodowego i na rzecz tegoż majątku sfruktyfikowano (patrz L. W. 13.473 1894).

XXII. Fundacya ś. p. Dr. Józefa Kazimierza dw. im. Malinowskiego  
imienia „Najjaśniejszego Pana“.

Fundusz II. „ku wspieraniu artystów i literatów“.

Zamknięcie rachunku za rok 1893.

Rubryka	Pozycja	A. Majątek zarodowy	Należyłość		Uiszczenie		Należyłość pozostała z końcem roku 1893	
			w. a. i kor.		w. a. i kor.		w. a. i kor.	
		<b>Dochody.</b>						
1		Efekta zakupione . . . . . 1.295.29 od tego spieniężone . . . . . 169.--						
		rzeczywiste przykupno . . . . .	1.126	29	1.126	29	—	—
2		Gotówka pobrana z majątku obrotowego . . . . .	513	09	513	09	—	—
3		Kapitał hipotekowany do zwrotu od Kasyna miejskiego we Lwowie . . . . .	20.000	—	—	—	20.000	—
		Suma dochodów . . . . .	21.639	38	1.639	38	20.000	—
4		Zapasy z początkiem roku 1893 w efektach . . . . .	—	—	—	500	11	—
		Razem . . . . .	—	—	2.139	49	—	—
		<b>Wydatki.</b>						
1		Gotówka wydana na zakupno efektów 682 zł. 09 ct. od tego za spieniężone efekta . 169 „ — „						
		czysty wydatek . . . . .	513	09	513	09	—	—
3		Zapasy z końcem roku 1893 w efektach . . . . .	—	—	—	1.626	40	—
		Razem . . . . .	—	—	2.139	49	—	—

XXII. Fundacya ś. p. Dr. Józefa Kazimierza dw. im. Malinowskiego  
imienia „Najjaśniejszego Pana“.

Fundusz II. „ku wspieraniu artystów i literatów“.

Zamknięcie rachunku za rok 1893.

**Stan majątku zarodowego z końcem roku 1893.**

*Stan czynny: Zapas kasowy a) w efektach:*

1. 4 $\frac{1}{2}$ % listy zast. Banku krajowego . . . . .	400 zł. — ct.	
2. 4% listy zastawne Ban- ku krajowego . . . . .	1.200 koron	
3. 4% książeczki Banku krajowego . . . . .	26 zł. 40 ct.	
	<hr/> 426 zł. 40 ct.	
Razem . . . . .	1.200 koron	1.626.40

b) należność czynna: kapitał hipotekowany

do zwrotu od Kasyna miejskiego we Lwowie . . . . .	20.000.—	
Suma stanu czynnego	!	21.626.40

*Stan bierny:* . . . . . — .—

**Czysty stan czynny w walucie austr. i koronowej** 21.626.40

Redukując wykazane wyżej pod a) 2 efekta  
w walucie koronowej, nominalnej wartości 1.200 koron,  
na walutę austriacką, czyli strącając połowę wartości  
tych efektów . . . . .

600.—

okazuje się <b>czysty stan czynny</b> w walucie austriackiej . . . . .	21.026 zł. 40 ct.
Z porównania zaś z takimże stanem z końcem roku 1892. . . . .	20.500 „ 11 „
okazuje się <b>przyrost majątku</b> o . . . . .	526 zł. 39 ct.

**Uwaga.** W myśl życzenia ś. p. fundatora spieniężono w roku 1885 efekta imiennej wartości 20.000 zł. i wypożyczono Reprezentacyi Kasyna miejskiego we Lwowie kapitał w gotówce takiejże wysokości, który zabezpieczono aktem notaryalnym na realności Nr. kon-skrybeyjny 962 dzielnica I. we Lwowie.

XXII. Fundacya ś. p. Dr. Józefa Kazimierza dw. im. Malinowskiego  
imienia „Najjaśniejszego Pana“.

Fundusz II. „ku wspieraniu artystów i literatów“.

Zamknięcie rachunku za rok 1893

Rubryka	Pozycja	B. Majątek obrotowy		Należyłość		Uiszczenie		Należyłość pozostała z końcem roku 1891	
		zł.	ct.	zł.	ct.	zł.	ct.	zł.	ct.
		<b>Dochody.</b>							
	1	Odsetki:							
		a) 6% od wypożyczonego kapitału Kasynu miejskiego we Lwowie . . . . . 1.200 zł. — ct.							
		b) od 4 $\frac{1}{2}$ % listów zastawnych Banku krajowego . . . . . 22 „ 50 „							
		razem . . . . . 1.222 zł. 50 ct.							
		od tego odsetki bierne . . . . . 1 „ 40 „							
		czysty dochód . . . . . 1.221 10							
	2	Zapas z początkiem roku 1893 w gotówce . . . . . 233 09							
		Razem . . . . . 1.454 19							
		<b>Wydatki.</b>							
	1	Wsparcia dla jednego literata i jednego artysty po . . . . . 280 zł.							
	2	Stypendya dla dwóch artystek:							
		a) należyłość zaległa . . . . . 140 „							
		b) „ bieżąca . . . . . 560 „							
		razem . . . . . 700 zł.							
		z tego odpisano . . . . . 420 „							
		czysty wydatek . . . . . 280 —							
	3	Gotówka wydana do majątku zarodowego . . . . . 513 09							
		Suma wydatków . . . . . 1.353 09							
	4	Zapas z końcem roku 1893 w gotówce . . . . . 101 14							
		Razem . . . . . 1.454 19							

Uwaga. „Int-realarne“ w kwocie 420 zł. powstałe wskutek odpisania niepodniesionej przez Artystkę Władysławę Maryę Dąbrowską raty przyznanego stypendyum za I-sze półrocze roku szkolnego 1892/93 i I-szej i II-giej półrocznej raty za rok szkolny 1893/94, sfruktyfikowano już w ciągu roku 1893 na rzecz majątku zarodowego (patrz L. W. 68.269/93.)

Od wykazanego zaś wyżej zapasu z końcem roku 1893 w gotówce . . . . . 101 zł. 14 ct  
potracono zaległą należyłość bierną . . . . . — „ 04

pozostała zaś reszta czystą nadwyżkę dochodów majątku obrotowego w kwocie . . . . . 101 zł. 10 ct.

przeniesiono z początkiem roku 1894 do majątku zarodowego i na rzecz tegoż majątku sfruktyfikowano (patrz L. W. 13.474 1894).



XXIII. Fundacya ś. p. Dra Józefa Kazimierza dw. im. Malinowskiego  
imienia „Najjaśniejszego Pana“.

Fundusz III. „ku popieraniu celów galicyjskiego Towarzystwa muzycznego we Lwowie“.

Zamknięcie rachunku za rok 1893.

Rubryka	Pozycja	B) Majątek obrotowy.	Należytość		Uiszczenie		Należytość pozostała z końcem roku 1893	
			zł.	ct.	zł.	ct.	zł.	ct.
		<b>Dochody.</b>						
	1	Odsetki od efektów:						
		a) od 4 $\frac{1}{2}$ % obligacyj galicyjskiej pożyczki krajowej z roku 1883 . . . . .	45	—				
		b) od 4 $\frac{1}{2}$ % listów zastawnych Banku krajowego . . . . .	873	—				
		razem . . . . .	918	—				
		od tego odsetki bierne . . . . .	2	34				
		czysty dochód . . . . .	915	66	915	66	—	—
	2	Zapas z początkiem roku 1893 w gotówce . . . . .	—	—	482	05	—	—
		Razem . . . . .	—	—	1.397	71	—	—
		<b>Wydatki.</b>						
	1	Subwencya dla galicyjskiego Towarzystwa muzycznego we Lwowie . . . . .	868	55	868	55	—	—
	2	Gotówka wydana do majątku zarodowego . . . . .	45	75	45	75	—	—
		Suma wydatków . . . . .	914	30	914	30	—	—
	3	Zapas z końcem roku 1893 w gotówce . . . . .	—	—	483	41	—	—
		Razem . . . . .	—	—	1.397	71	—	—

**Uwaga.** Z wykazanego wyżej zapasu z końcem roku 1893 w gotówce . . . . . 483 zł. 41 ct.  
część w kwocie . . . . . 432 „ 25 „  
wydano z początkiem roku 1894 tytułem II-giej półrocznej raty subwencji za rok 1893 dla galicyjskiego Towarzystwa muzycznego we Lwowie przeznaczonej; z reszty zaś w kwocie . . . . . 51 zł. 16 ct.  
przeniesiono część w kwocie . . . . . 45 „ 78 „  
do majątku zarodowego tytułem 5% czystych statych dochodów majątku obrotowego za rok 1893 (w myśl aktu fundacyjnego); zaś pozostałą kwotę . . . . . 5 zł. 38 ct.  
pozostawiono w majątku obrotowym, celem wydania galicyjskiemu Towarzystwu muzycznemu we Lwowie w roku 1894 tytułem nieużytej nadwyżki dochodów, w roku 1893 na cele fundacyi.



XXIV. Fundacya ś. p. Dra Józefa Kazimierza dw. im. Malinowskiego  
imienia „Najjaśniejszego Pana“.

Fundusz IV. „ku wspieraniu ubogich sług prywatnych“.

Zamknięcie rachunku za rok 1893.

Rubryka	Pozycja	A. Majątek zarodowy.	Neleżytość		Uiszczenie		Należytość pozostała z końcem roku 1893	
			w. a. i kor.		w. a. i kor.		w. a. i kor.	
<b>Dochody.</b>								
1		Efekta zakupione . . . . . 10.171-05						
		od tego spieniężone . . . . . 5.108 97						
		rzeczywiste przykupno . . . . .	5 062 08		5 062 08		—	—
2		Gotówka pobrana z majątku obrotowego . . . . .	62 43		62 43		—	—
		Suma dochodów . . . . .	5.124 51		5.124 51		—	—
3		Zapas z początkiem roku 1893 w efektach . . . . .	—	—	20 772	—	—	—
		Razem . . . . .	—	—	25 896 51	—	—	—
<b>Wydatki.</b>								
1		Gotówka wydana na zakupno efektów 5.171 zł. 40 ct.						
		od tego za spieniężone efekta . 5.108 „ 97 „						
		czysty wydatek . . . . .	62 43		62 43		—	—
2		Zapas z końcem roku 1893 w efektach . . . . .	—	—	25 834 08		—	—
		Razem . . . . .	—	—	25 896 51		—	—

**Stan majątku zarodowego z końcem roku 1893.**

Stan czynny: Zapas kasowy w efektach:

1.	6 <sup>0</sup> / <sub>0</sub>	obl. gal. poź. kraj. z r. 1873	12.700 zł. — ct.
2.	4 <sup>1</sup> / <sub>2</sub> <sup>0</sup> / <sub>0</sub>	„ „ „ „ 1883	900 „ — „
3.	4 <sup>1</sup> / <sub>2</sub> <sup>0</sup> / <sub>0</sub>	„ „ „ „ 1888	1.100 „ — „
4.	4 <sup>1</sup> / <sub>2</sub> <sup>0</sup> / <sub>0</sub>	„ „ „ „ 1889	500 „ — „
5.	4 <sup>0</sup> / <sub>0</sub>	„ „ „ „ 1891	500 „ — „
6.	4 <sup>0</sup> / <sub>0</sub>	„ „ „ „ 1893	9.300 koron
7.	4 <sup>1</sup> / <sub>2</sub> <sup>0</sup> / <sub>0</sub>	listy zast. Banku kraj.	600 zł. — ct.
8.	4 <sup>0</sup> / <sub>0</sub>	„ „ „ „	200 koron
9.	4 <sup>0</sup> / <sub>0</sub>	książeczki Banku krajowego	34 zł. 08 ct.

Razem . . . . .	16.334 zł. 08 ct.	
	9.500 koron	25.834 08

Suma stanu czynnego . . . . . 25.834 08

Stan bierny . . . . .

Czysty stan czynny w walucie austr. i koronowej . . . . . 25.834 08

Redukując wykazane wyżej pod 6 i 8 efekta w walucie koronowej, nominalnej wartości 9.500 koron, na walutę austriacką, czyli strącając połowę wartości tych efektów . . . . . 4.750 —

okazuje się czysty stan czynny w walucie austriackiej . . . . . 21.084 zł. 08 ct.

Z porównania z takimże stanem z końcem roku 1892 . . . . . 20.772 „ — „

okazuje się przyrost majątku o . . . . . 312 zł. 08 ct.

XXIV. Fundacya ś. p. Dra Józefa Kazimierza dw. im. Malinowskiego  
imienia „Najjaśniejszego Pana“.

Fundusz IV. „ku wspieraniu ubogich sług prywatnych“.

Zamknięcie rachunku za rok 1893.

Rubryka	Pozycja	B. Majątek obrotowy.	Należyłość		Uiszczenie		Należyłość pozostała z końcem roku 1893.	
			zł.	ct.	zł.	ct.	zł.	ct.
		<b>Dochody.</b>						
1		Odsetki od efektów:						
		a) od 6 <sup>0</sup> / <sub>0</sub> obligacyj galicyjskiej pożyczki krajowej z roku 1873 . . . . .						
		b) od 4 <sup>1</sup> / <sub>2</sub> <sup>0</sup> / <sub>0</sub> oblig. gal. pożyczki krajowej z roku 1883 . . . . .	63	—	—	—		
		c) od 4 <sup>1</sup> / <sub>2</sub> <sup>0</sup> / <sub>0</sub> oblig. gal. pożyczki krajowej z roku 1885 . . . . .	9	—	—	—		
		d) od 4 <sup>1</sup> / <sub>2</sub> <sup>0</sup> / <sub>0</sub> oblig. gal. pożyczki krajowej z roku 1888 . . . . .	49	50	—	—		
		e) od 4 <sup>1</sup> / <sub>2</sub> <sup>0</sup> / <sub>0</sub> oblig. gal. pożyczki krajowej z roku 1889 . . . . .	22	50	—	—		
		f) od 4 <sup>0</sup> / <sub>0</sub> oblig. galic. pożyczki krajowej z roku 1893 . . . . .	89	—	—	—		
		g) od 4 <sup>1</sup> / <sub>2</sub> <sup>0</sup> / <sub>0</sub> listów zastawnych Banku krajowego . . . . .	27	—	—	—		
		h) od 5 <sup>0</sup> / <sub>0</sub> węgierskiej renty państwowej papierowej . . . . .	64	60	—	—		
		razem	1.113	zł. 60 ct.				
		od tego odsetki bierne . . . . .	2	10				
		czysty dochód	1.111	50	1.111	50	—	—
2		Zapas z początkiem roku 1893 w gotówce . . . . .	—	—	62	43	—	—
		Razem	—	—	1.173	93	—	—
		<b>Wydatki.</b>						
1		Wsparcia — należyłość . . . . .	1.090	zł. — ct.				
		od tego odpisano . . . . .	66	72				
		czysty wydatek	1.023	28	1.006	54	16	74
2		Gotówka wydana do majątku zarodowego . . . . .	62	43	62	43	—	—
		Suma wydatków	1.085	71	1.068	97	16	74
3		Zapas z końcem roku 1893 w gotówce . . . . .	—	—	104	96	—	—
		Razem	—	—	1.173	93	—	—

Uwaga. Z wykazanego wyżej zapasu z końcem roku 1893 w gotówce . . . . . 104 zł. 96 ct.  
potracono na wypłatę zaległości biernej (niepodniesionej raty wsparcia za  
grudzień 1893, przyznanego Salomei Dołżyckiej) w kwocie . . . . . 16 „ 74 „  
resztę zapasu w gotówce . . . . . 88 zł. 22 ct.  
przyniesiono z początkiem roku 1894, w myśl aktu fundacyjnego do majątku zarodowego  
i na rzecz tegoż majątku sfruktyfikowano (patrz L. W. 10.926/894).

XXV. Fundacya ś. p. Dra Józefa Kazimierza dw. im. Malinowskiego  
imienia „Najjaśniejszego Pana“

Fundusz V. „posagowy dla biednych dziewcząt służących“.

Zamknięcie rachunku za rok 1893.

Rubryka	Pozycja	A) Majątek zarodowy	Należytość		Uiszczenie		Należytość pozostała z końcem roku 1893.	
			w. a. i kor.		w. a. i kor.		w. a. i kor.	
		<b>Dochody.</b>						
1	Efekta zakupione . . . . .	9.072.50						
	od tego spieniężone . . . . .	4.360.86						
	rzeczywiste przykupno . . . . .		4.711	64	4.711	64	—	—
2	Gotówka pobrana z majątku obrotowego . . . . .		40	24	40	24	—	—
	Suma dochodów . . . . .		4.751	88	4.751	88	—	—
3	Zapas z początkiem roku 1893 w efektach . . . . .		—	—	10.586	93	—	—
	Razem . . . . .		—	—	15.338	81	—	—
		<b>Wydatki.</b>						
1	Gotówka wydana na zakupno efektów . . . . .	4.401 zł. 10 ct.						
	od tego za spieniężone efekta . . . . .	4.360 „ 86 „						
	czysty wydatek . . . . .		40	24	40	24	—	—
2	Zapas z końcem roku 1893 w efektach . . . . .		—	—	15.298	57	—	—
	Razem . . . . .		—	—	15.338	81	—	—

Stan majątku zarodowego z końcem roku 1893.

Stan czynny Zapas kasowy w efektach:

- 1) 6% obligacye galic. pożyczki krajowej z roku 1873. . . . . 5.000 zł. — ct.
- 2) 4 $\frac{1}{2}$ % obligacye galic. pożyczki krajowej z roku 1883 . . . . . 1.200 „ — „
- 3) 4% obligacye galic. pożyczki krajowej z roku 1893. . . . . 8.900 koron
- 4) 4 $\frac{1}{2}$ % listy zas. Banku krajowego. 100 zł. — ct.
- 5) 4% książeczki Banku krajowego . . . . . 98 „ 57 „

Razem  $\left\{ \begin{array}{l} 6.398 \text{ zł. } 57 \text{ ct.} \\ 8.900 \text{ koron} \end{array} \right.$  15.298 57

Suma stanu czynnego . . . . . 15.298 57

Stan bierny: . . . . . —  
Czysty stan czynny w walucie austriackiej i koronowej . . . . . 15 298 57

Redukując wykazane wyżej pod 3 efekta w walucie koronowej nominalnej wartości 8.900 koron, na walutę austriacką czyli strącając połowę wartości tych efektów . . . . . 4 450 —

okazuje się czysty stan czynny w walucie austriackiej . . . . . 10.848 zł. 57 ct.

Z porównania z takimże stanem z końcem roku 1892 . . . . . 10 586 „ 93 „

okazuje się przyrost majątku o . . . . . 261 zł. 64 ct.

XXV. Fundacya ś. p. Dra Józefa Kazimierza dw. im. Malinowskiego  
imienia „Najjaśniejszego Pana“

Fundusz V. „posagowy dla biednych dziewcząt służących“.

Zamknięcie rachunku za rok 1893.

Rubryka	Pozytywa	B) Majątek obrotowy	Należytyść		Uiszczenie		Należytyść pozostała z końcem roku 1893.	
			zł.	ct.	zł.	ct.	zł.	ct.
		<b>Dochody.</b>						
1		Odsetki od efektów:						
		a) od 6 <sup>o</sup> / <sub>o</sub> obligacyj galicyjskiej pożyczki krajowej z roku 1873 . . . . .	330	—				
		b) od 4 <sup>1</sup> / <sub>2</sub> <sup>o</sup> / <sub>o</sub> obligacyj galicyjsk. pożyczki kraj. z roku 1883 . . . . .	54	—				
		c) od 4 <sup>o</sup> / <sub>o</sub> obligacyj galic. pożyczki krajowej z roku 1893. . . . .	89	—				
		d) od 4 <sup>1</sup> / <sub>2</sub> <sup>o</sup> / <sub>o</sub> listów zastaw. Banku krajowego . . . . .	4	50				
		e) od 5 <sup>o</sup> / <sub>o</sub> węgierskiej Renty państwowej papierowej . . . . .	62	70				
		razem	540	20				
		od tego odsetki bierne . . . . .	1	17				
		czysty dochód . . . . .	539	03	539	03	—	—
2		Efakta zakupione: ulokowano na odrębne książeczki galic. Kasy oszczędności posagi dla dwóch dziewcząt, wylosowane w roku 1893 po 251 zł. 75 ct. = 503 zł. 50 ct., po strąceniu jednak kwoty 25 zł. 18 ct. jako 5 <sup>o</sup> / <sub>o</sub> od tychże posagów, wypłaconej przy losowaniu uprawnionym dziewczętom na rękę, więc czysta należytyść . . . . .	478	32	478	32	—	—
		Suma dochodów . . . . .	1.017	35	1.017	35	—	—
3		Zapasy z początkiem roku 1893:						
		a) w gotówce . . . . .	40	24				
		b) w efektach . . . . .	755	97		796	21	
		Razem . . . . .	—	—	1.813	56	—	—

XXV. Fundacya ś. p. Dra Józefa Kazimierza dw. im. Malinowskiego  
imienia „Najjaśniejszego Pana“.

Fundusz V. „posagowy dla biednych dziewcząt służących“.

Zamknięcie rachunku za rok 1893.

Rubryka	Pozytywa	B) Majątek obrotowy	Należytość		Uiszczenie		Należytość pozostała z końcem roku 1893.	
			zł.	ct.	zł.	ct.	zł.	ct.
		<b>Wydatki.</b>						
1		Gotówka wydana tytułem dwóch posagów w roku 1893 wylosowanych, ulokowana tymczasowo na odrębne książeczki galic. Kasy oszczędności we Lwowie po 239 zł. 16 ct. = . 478 zł. 32 ct. 5% odsetki od tych posagów wypłacone uprawnionym dziewczętom przy losowaniu na rękę . . . 25 „ 18 „	503	50	503	50	—	—
2		Pięć posagów, ulokowanych na odrębne książeczki galic. Kasy oszczędności we Lwowie, do wydania uprawnionym dziewczętom: a) należytość zaległa . . . . . 755 zł. 97 ct. b) „ bieżąca — dwa posagi po 251 zł. 75 ct. = 503 zł. 50 ct., po straceniu jednak raty 25 zł. 18 ct. jako 5% odsetki od tychże posagów wypłaconej uprawnionym dziewczętom przy losowaniu na rękę, czyli należytość czysta . 478 „ 32 „	1.234	29	995	13	239	16
3		Gotówka wydana do majątku zarodowego . . . . . Suma wydatków . . . . .	40	24	40	24	—	—
4		Zapasy z końcem roku 1893: a) w gotówce . . . . . 35 zł. 53 ct. b) w efektach . . . . . 239 „ 16 „ Razem . . . . .	1.778	03	1.538	87	239	16
			—	—	274	69	—	—
			—	—	1.813	56	—	—

**Uwaga.** Wykazany wyżej zapas z końcem roku 1893 w gotówce 35 zł. 53 ct. przeniesiono w roku 1894 do majątku zarodowego ( w myśl aktu fundacyjnego) i na rzecz tegoż majątku sfruktyfikowano (patrz. LW. 14.902/94). Wykazany zaś taki zapas w efektach 239 zł. 16 ct. stanowi posag Anny Grzyb, wylosowany w roku 1893 ulokowany tymczasowo na książeczkę galic. Kasy oszczędności Nr. 99.927/93 jeszcze nie wydany.

XXVI. Fundacya ś. p. Dra Józefa Kazimierza dw. im. Malinowskiego  
imienia „Najjaśniejszego Pana“.

Fundusz VI. „ku wspieraniu ubogich chłopców uczących się rzemiosła“.

Zamknięcie rachunku za rok 1893.

Rubryka	Pozycja	A) Majątek zarodowy	Należytość		Uiszczenie		Należytość pozostała z końcem roku 1893.	
			w. a. i kor.		w. a. i kor.		w. a. i kor.	
<b>Dochody.</b>								
1		Efekta zakupione . . . . . 10.818·07						
		od tego spieniężone . . . . . 5.103·07						
		rzeczywiste przykupno . . . . .	5.715	—	5.715	—	—	—
2		Gotówka pobrana z majątku obrotowego . . . . .	98 03		98 03		—	—
		Suma dochodów . . . . .	5.813 03		5.813 03		—	—
3		Zapas z początkiem roku 1893 w efektach . . . . .	—	—	13.324 01		—	—
		Razem . . . . .	—	—	19.137 04		—	—
<b>Wydatki.</b>								
1		Gotówka wydana na zakupno efek- tów . . . . . 5.201 zł. 67 ct.						
		od tego za spieniężone efekta 5.103 „ 64 „						
		czysty wydatek . . . . .	98 03		98 03		—	—
2		Zapas z końcem roku 1893 w efektach . . . . .	—	—	19.039 01		—	—
		Razem . . . . .	—	—	19 137 04		—	—

**Stan majątku zarodowego z końcem roku 1893.**

Stan czynny: Zapas kasowy w efektach:

- 1) 4<sup>0</sup>/<sub>100</sub> węgierska renta złota . . . . . 7.900 zł. — ct.
- 2) 4<sup>1</sup>/<sub>2</sub><sup>0</sup>/<sub>100</sub> listy zast. Banku krajowego 400 „ — „
- 3) 4<sup>0</sup>/<sub>100</sub> obligacye galic. pożyczki kra-  
jowej z roku 1893. . . . . 10.700 koron
- 4) 4<sup>0</sup>/<sub>100</sub> książeczka Banku krajowego . . . . . 39 zł. 01 ct.

Razem { 8.339 zł. 01 ct.  
10.700 koron 19 039·01

Suma stanu czynnego . . . . . 19.039·01

Stan bierny: . . . . . —

**Czysty stan czynny w walucie austriackiej i koronowej . . . . . 19.039·01**

Redukując wykazane wyżej pod 3 efekta w walucie koronowej nominalnej wartości 10.700 koron, na walutę austriacką, czyli strącając połowę wartości tych efektów. . . . . 5.350·—

okazuje się czysty stan czynny w walucie austriackiej . . . . . 13.689 zł. 01 ct.

Z porównania z takimże stanem z końcem roku 1892 . . . . . 13.324 „ 01 „

okazuje się przyrost majątku o . . . . . 365 zł. — ct.

XXVI. Fundacya ś. p. Dra Józefa Kazimierza dw. im. Malinowskiego  
imienia „Najjaśniejszego Pana“.

Fundusz VI. „ku wspieraniu ubogich chłopców uczących się rzemiosła“.

Zamknięcie rachunku za rok 1893.

Rubryka	Pozycya	B) Majątek obrotowy	Należytość		Uiszczenie		Należytość pozostała z końcem roku 1893.	
			zł.	ct.	zł.	ct.	zł.	ct.
		<b>Dochody.</b>						
1		Odsetki od efektów:						
		a) od 5% austriackiej renty państwowej papierowej . . . . .	157	50				
		b) od 5% węgierskiej renty państwowej papierowej . . . . .	1	90				
		c) od 4% węgierskiej renty państwowej złotej . . . . .	388	29				
		d) od 4½% listów zastawnych Banku krajowego . . . . .	18	—				
		e) od 4% obligacyj galic. pożyczki krajowej z roku 1893. . . . .	107	—				
		razem . . . . .	672	69				
		od tego odsetki bierne . . . . .	1	25				
		czysty dochód . . . . .	671	44	671	44	—	—
2		Zapasy z początkiem roku 1893 w gotówce . . . . .	98	03	98	03	—	—
		Razem . . . . .	—	—	769	47	—	—
		<b>Wydatki.</b>						
1		Wsparcia dla dziewięciu chłopców uczących się rzemiosła . . . . .	540	—	360	—	180	—
2		Gotówka wydana do majątku zarodowego . . . . .	98	03	98	03	—	—
		Suma wydatków . . . . .	638	03	458	03	180	—
3		Zapasy z końcem roku 1893 w gotówce . . . . .	—	—	311	44	—	—
		Razem . . . . .	—	—	769	47	—	—

Uwaga. Od wykazanego wyżej zapasu z końcem roku 1893 w gotówce . . . . . 311 zł. 44 ct.  
potrącono zaległość bierną (niepodniesionych sześć rat półrocznych za rok 1893 po 30 zł.) w kwocie . . . . . 180 „ — „  
resztę zaś czystego zapasu w kwocie . . . . . 131 zł. 44 ct.  
przeniesiono z początkiem roku 1894 w myśl aktu fundacyjnego, do majątku zarodowego i na rzecz tegoż majątku sfruktyfikowano (patr LW. 14.426/894).

# XXVII. Fundacya Karola Beliny Brzozowskiego dla bursy stanisławowskiej imienia J. I. Kraszewskiego.

Zamknięcie rachunku za rok 1893.

Rubryka	Pozycja	Majątek zarodowy	Należytość		Uiszczenie		Należytość pozostała z końcem roku 1893.	
			w. a. i kor.		w. a. i kor.		w. a. i kor.	
<b>Dochody.</b>								
1		Odsetki od efektów:						
		a) od 4 $\frac{1}{2}$ % listów zas. galic. Towarzystwa kredytowego ziemskiego	25	zl. — ct.				
		b) od 4% listów zas. galic. Towarzystwa kredytowego ziemskiego	20	" — "				
		c) od 4 $\frac{1}{2}$ % listów zastaw. Banku krajowego	90	" — "				
		d) od 4% obligacyj galic. pożyczki krajowej z roku 1893.	2	" — "				
		e) od 4% książeczki Banku krajowego	15	" 79 "				
		razem	152	zl. 79 ct.				
		od tego odsetki bierne	3	" 94 "				
		czysty dochód.			148	85	148	85
2		Efekta zakupione i skonwertowane	4.228	21				
		od tego spieniężone i wydane do konwersyi	2.081	42				
		rzeczywisty dochód.			2.146	79	2.146	79
		Suma dochodów			2.295	64	2.295	64
3		Zapas z początkiem roku 1893:						
		a) w gotówce	60	zl. — ct.				
		b) w efektach	3.081	" 42 "			3.141	42
		Razem					5.437	06



# XXVII. Fundacya Karola Beliny Brzozowskiego dla bursy stanisławowskiej imienia J. I. Kraszewskiego.

Zamknięcie rachunku za rok 1893.

Rubryka	Pozycja	Majątek zarodowy	Należytość		Uiszczenie		Należytość pozostała z końcem roku 1893.	
			w. a. i kor.		w. a. i kor.		w. a. i kor.	
<b>Wydatki.</b>								
1		Dożywocie Klementyny z Kobrów Starzewskiej	135	—	135	—	—	—
2		Gotówka wydana na zakupno efektów . . . . . 1.103 zł. 21 ct. od tego za spieniężone efekta i za dopłatę konwersyjną . . . . . 1.097 „ 42 „ czysty wydatek . . . . .	5	79	5	79	—	—
		Suma wydatków . . . . .	140	79	140	79	—	—
3		Zapasy z końcem roku 1893:						
		a) w gotówce . . . . . 68·06						
		b) w efektach . . . . . 5.228·21	—	—	5.296	27	—	—
		Razem . . . . .	—	—	5.437	06	—	—

## Stan majątku z końcem roku 1893.

Stan czynny: Zapas kasowy: a) w gotówce . . . . . 68·06

b) „ efektach:

- 1) 4% listy zas. galic. Towarzystwa kredytowego ziemskiego . . . . . 2.000 koron
- 2) 4 1/2% listy zas. Banku krajowego. 1.000 zł. — ct.
- 3) 4% „ „ „ „ „ 2.000 koron
- 4) 4% obligacye galic. pożyczki krajowej z roku 1893 . . . . . 200 „
- 5) 4% książeczka Banku krajowego . . . . . 28 zł. 21 ct.

Razem { 1.028 zł. 21 ct.  
4.200 koron 5.228·21

Suma stanu czynnego . . . . . 5.296·27

Stan bierny: . . . . . —

Czysty stan czynny w walucie austriackiej i koronowej . . . . . 5.296·27

Redukując wykazane wyżej pod b) 1, 3, 4, efekta w walucie koronowej, nominalnej wartości 4.200 koron, na walutę austriacką, czyli strącając połowę wartości tych efektów . . . . . 2.100—

okazuje się czysty stan czynny w walucie austriackiej . . . . . 3.196 zł. 27 ct.

Z porównania z takimże stanem z końcem roku 1892 . . . . . 3.141 „ 42 „

okazuje się przyrost majątku o . . . . . 54 zł. 85 ct.

a mianowicie: przybyło w gotówce . . . . . 8 zł. 06 ct.

„ „ efektach . . . . . 46 „ 79 „

czysty przyrost jak wyżej . . . . . 54 zł. 85 ct.

Uwaga. Wykazany wyżej zapas z końcem roku w gotówce 68 zł. 06 ct. przeznaczony jest na wypłatę dożywocia za I. półrocze 1894 roku.

Fundacya ta wejdzie w życie dopiero po śmierci dożywotniczki.

L.W. 36.213/894.

## XXVIII. Fundacya imienia Antoniego Schiffnera.

Zamknięcie rachunku za rok 1893.

Rubryka	Pozycja	A) Majątek zarodowy		Należytość	Uiszczenie	Należytość pozostała z końcem roku 1893.
				w. a. i kor.	w. a. i kor.	w. a. i kor.
<b>Dochody.</b>						
1	Efakta zakupione i skonwertowane od tego spieniężone i wydane do konwersyi . . . . .	3.669.70	1.859.85			
	rzeczywisty dochód.			1 809 85	1.809 85	— —
2	A. Schiffner złożył niepotrzebowaną gotówkę na rzecz fundacyi . . . . .			84 25	84 25	— —
	Suma dochodów			1.894 10	1.894 10	— —
3	Zapasz z początkiem roku 1893 w efektach . . . . .			—	1.705 85	— —
	Razem			—	3 599 95	— —
<b>Wydatki.</b>						
1	Gotówka wydana na zakupno efektów . . . . .	171 zł. 55 ct.				
	od tego za spieniężone efekta i za dopłatę konwersyjną . . . . .	91 „ 30 „				
	czysty wydatek			80 25	80 25	— —
2	Zapasz z końcem roku 1893:					
	a) w gotówce . . . . .	4 zł. — ct.				
	b) w efektach . . . . .	3.515 „ 70 „			3.519 70	— —
	Razem			—	3.599 95	— —

## Stan majątku zarodowego z końcem roku 1893.

Stan czynny: Zapasz kasowy: a) w gotówce. . . . . 4.—

b) w efektach:

- 1) 4% listy zastawne galic. Towarzystwo kredytowego ziemskiego . 3.400 koron
- 2) 4% książeczka banku krajowego . 95 zł. 70 ct.
- 3) los miasta Krakowa . . . . . 20 „ — „

Razem 115 zł. 70 ct.

3.400 koron 3 515.70

Suma stanu czynnego . . . . . 3.519 70

Stan bierny: . . . . . —

Czysty stan czynny w walucie austriackiej i koronowej . . . . . 3.519 70

Redukując wykazane wyżej pod b, 1, efekta w walucie koronowej nominalnej wartości 3.400 koron, na walutę austriacką czyli strącając połowę wartości tych efektów. . . . . 1 700.—

okazuje się czysty stan czynny w walucie austriackiej . . . . . 1.819 zł. 70 ct.

Z porównania zaś z takimże stanem z końcem roku 1892 . . . . . 1.705 „ 85 „

okazuje się przyrost majątku o . . . . . 113 zł. 85 ct.

mianowicie: przybyło w efektach . . . . . 109 zł. 85 ct.

„ „ gotówce . . . . . 4 „ — „

przyrost jak wyżej . . . . . 113 zł. 85 ct.

## XXVIII. Fundacya imienia Antoniego Schiffnera.

Zamknięcie rachunku za rok 1893.

Rubryka	Pozytywa	B) Majątek obrotowy	Należytość		Uiszczenie		Należytość pozostała z końcem roku 1893.	
			zł.	et.	zł.	et.	zł.	et.
		<b>Dochody.</b>						
	1	Zapas z początkiem roku 1893 . . . . .	—	—	—	—	—	—
		Razem . . . . .	—	—	—	—	—	—
		<b>Wydatki.</b>						
	1	Zapas z końcem roku 1893 . . . . .	—	—	—	—	—	—
		Razem . . . . .	—	—	—	—	—	—

Uwaga. Odsetki od efektów pobiera sam fundator A. Schiffner na cele fundacyi.

L. W. 40.366,894.

## XXIX. Fundacya Maryi Mochnackiej dla czterech ubogich ciemnych.

Rubryka	Pozycja	A) Majątek zarodowy	Należyłość		Uiszczenie		Należyłość pozostała z końcem roku 1893	
			w. a. i kor.		w. a. i kor.		w. a. i kor.	
		<b>Dochody.</b>						
1	Efakta zakupione i skonwertowane . . . . .	9.025.10						
	od tego spieniężone i wydane do konwersyi . . . . .	4.426.60						
	rzeczywisty dochód . . . . .		4.598.50		4.598.50		—	—
2	Gotówka pobrana z majątku obrotowego . . . . .		25.10		25.10		—	—
	Suma dochodów . . . . .		4.623.60		4.623.60		—	—
3	Zapás z początkiem roku 1893 w efektach . . . . .		—	—	4.621.55		—	—
	Razem . . . . .		—	—	9.245.15		—	—
		<b>Wydatki.</b>						
1	Gotówka wydana na zakupno efektów . . . . .	122.10						
	od tego za spieniężone efekta i za dopłatę konwersyjną . . . . .	97.—						
	czysty wydatek . . . . .		25.10		25.10		—	—
2	Zapás z końcem roku 1893 w efektach . . . . .		—	—	9.220.05		—	—
	Razem . . . . .		—	—	9.245.15		—	—

## Stan majątku zarodowego z końcem roku 1893.

Stan czynny: Zapás kasowy w efektach:

1. 4 $\frac{1}{2}$ % obligacye galic. pożyczki krajowej z roku 1883 . . . . .	200 zł.	
2. 4% obligacye galic. pożyczki krajowej z roku 1893 . . . . .	200 koron	
3. 4% listy zast. galic. Towarz. kredytowego ziemskiego . . . . .	8.800	
4. 4% książeczka Banku kraj. . . . .	20 zł. 05 ct.	
Razem . . . . .	220 zł. 05 ct.	
	9.000 koron	9.220 05

Suma stanu czynnego . . . . . 9.220 05

Stan bierny:

Czysty stan czynny w walucie austriackiej i koronowej . . . . . 9.220 05

Redukując wykazane wyżej pod 2, 3, efekta w walucie koronowej, nominalnej wartości 9.000 koron, na walutę austriacką, czyli strącając połowę wartości tych efektów . . . . . 4 500.—

okazuje się czysty stan czynny w walucie austriackiej . . . . . 4.720 zł. 05 ct.

Z porównania zaś z takimże stanem z końcem roku 1892 . . . . . 4.621 „ 55 „

okazuje się przyrost majątku o . . . . . 98 zł. 50 ct.

## Zamknięcie rachunku za rok 1893.

Rubryka	Pozycja	B) Majątek obrotowy	Należytość		Uiszczenie		Należytość pozostała z końcem roku 1893	
			zł.	ct.	zł.	ct.	zł.	ct.
		<b>Dochody.</b>						
1		Odsetki od efektów:						
		a) od 4 <sup>1</sup> / <sub>2</sub> % listów zast. galic. Towarz. kredyt. ziemsk. . . . .	110	—				
		b) od 4 <sup>1</sup> / <sub>2</sub> % obligacyj galic. pożyczki kraj. z r. 1883 . . . . .	9	—				
		c) od 4% obligacyj galic. pożyczki kraj. z r. 1893 . . . . .	2	—				
		d) od 4% listów zast. galic. Towarz. kredyt. ziemsk. . . . .	88	—				
		razem . . . . .	209	—				
		od tego odsetki bierne . . . . .	1	60				
		czysty dochód . . . . .	207	40	207	40	—	—
2		Zapasy z początkiem roku 1893 w gotówce . . . . .	—	—	125	10	—	—
		Razem . . . . .	—	—	332	50	—	—
		<b>Wydatki.</b>						
1		Wsparcia dla czterech ubogich ciemnych po 50 zł. . . . .	200	—	200	—	—	—
2		Gotówka wydana do majątku zarodowego . . . . .	25	10	25	10	—	—
		Suma wydatków . . . . .	225	10	225	10	—	—
3		Zapasy z końcem roku 1893 w gotówce . . . . .	—	—	107	40	—	—
		Razem . . . . .	—	—	332	50	—	—

Uwaga: Z wykazanego wyżej zapasu z końcem roku 1893 w gotówce . . . . . 107 zł. 40 ct.  
kwota . . . . . 100 „ — „  
służy na pokrycie 4 półrocznych rat na wsparcia, płatnych z góry dnia  
1. stycznia 1894; reszta zaś w kwocie . . . . . 7 zł. 40 ct.  
użyta zostanie na wyrównanie ubytku w dochodach majątku obrotowego w roku 1894,  
spowodowanego skonwertowaniem wyżej oprocentowanych efektów majątku zarodowego  
na efekta niżej oprocentowane.

Wskutek zmniejszenia się dochodów fundacji, zarządzono na przyszłość począwszy  
od II. półrocza 1894 zniżenie wsparć rocznych z kwoty po 50 zł. na kwotę po 47 zlr.  
(patrz LW. 15.305/1894).

## XXX. Fundacya Edwarda Lewińskiego dla uboższych włościan Galicyi.

Rubryka	Pozycja	A) Majątek zarodowy.	Należytość		Uiszczenie		Należytość pozostała z końcem roku 1893	
			w.	a i kor.	w.	a i kor.	w.	a i kor.
<b>Dochody.</b>								
1		Efekta zakupione i skonwertowane . . . . . 67.126.— od tego spieniężone i wydane do konwersyi . . . . . 32.900.— rzeczywisty dochód . . . . . 34.226 —	34.226	—	34.226	—	—	—
2		Zapas z początkiem roku 1893 w efektach . . . . . — —	—	—	32.968	73	—	—
		<b>Razem</b> . . . . .	—	—	67.194	73	—	—
<b>Wydatki.</b>								
1		Gotówka wydana na zakupno efektów 31.898.— od tego za spieniężone efekta . . . . . 31.898.— czysty wydatek . . . . . — —	—	—	—	—	—	—
2		Zapas z końcem roku 1893 w efektach . . . . . — —	—	—	67.194	73	—	—
		<b>Razem</b> . . . . .	—	—	67.194	73	—	—

**Stan majątku zarodowego z końcem roku 1893.***Stan czynny: Zapas kasowy w efektach:*

1. 4% obligacye galic. pożyczki kraj. z r. 1893 . . . . . 67.100 koron
2. 4% książeczki Banku kraj. . . . . 94 zł. 73 ct.

Razem . . . . .	}	67.100 koron	
		94 zł. 73 ct.	67.194 73
		Suma stanu czynnego . . . . .	67.194 73

*Stan bierny:*

Czysty stan czynny w walucie austriackiej i koronowej . . . . . 67.194 73

Redukując wykazane wyżej pod 1 efekta w walucie koronowej nominalnej wartości 67.100 na walutę austriacką, czyli strącając połowę wartości tych efektów . . . . . 33.550.—

okazuje się czysty stan czynny w walucie austriackiej . . . . . 33.644 zł. 73 ct.

Z porównania z takimże stanem z końcem roku 1892 . . . . . 32.968 „ 73 .

okazuje się przyrost majątku o . . . . . 676 zł. — ct.

## Zamknięcie rachunku za rok 1893.

Rubryka	Pozycja	B) Majątek obrotowy	Należytość		Uiszczenie		Należytość pozostała z końcem roku 1893.	
			zł.	ct.	zł.	ct.	zł.	ct.
		<b>Dochody.</b>						
1		Odsetki od efektów :						
		a) od 5% obligacyj jednolitego długu państwa . . . . .	1.340	06				
		b) od 4% obligacyj galic. pożyczki kraj. z roku 1893 . . . . .	671	—				
		c) od 4% książeczek Banku krajowego . . . . .	57	06				
		razem . . . . .	2.068	12				
		od tego odsetki bierne . . . . .	492	57				
		czysty dochód . . . . .	1.575	55	1.575	55	—	—
2		Efekta zakupione . . . . .	1.557	35				
		od tego spieniężone . . . . .	1.381	80				
		rzeczywiste przykupno . . . . .	175	55	175	55	—	—
		Suma dochodów . . . . .	1.751	10	1.751	10	—	—
3		Zapas z początkiem roku 1893 w efektach . . . . .	—	—	1.381	80	—	—
		Razem . . . . .	—	—	3.132	90	—	—
		<b>Wydatki.</b>						
1		Zapomogi dla zubożałych włościan powiatu Borszczowskiego . . . . .	1.400	—	1.400	—	—	—
2		Gotówka wydana na zakupno efektów . . . . .	1.557	35				
		od tego za spieniężone efekta . . . . .	1.381	80				
		czysty wydatek . . . . .	175	55	175	55	—	—
		Suma wydatków . . . . .	1.575	55	1.575	55	—	—
3		Zapas z końcem roku 1893 w efektach . . . . .	—	—	1.557	35	—	—
		Razem . . . . .	—	—	3.132	90	—	—

**Uwaga:** Odsetki od efektów majątku zarodowego lokuje się w ciągu roku, aż do terminu rozdawnictwa zapomóg w roku następnym, tymczasowo na książeczki Banku krajowego. Z powstałego tym sposobem zapasu z końcem roku 1893 w majątku obrotowym w książeczkach wkładowych Banku krajowego . . . . . 1.557 zł. 35 ct. przeznaczono na zapomogi dla zubożałych włościan powiatu Brzozowskiego do rozdania w roku 1894 (patrz. LW. 16.181/94) kwotę . . . . . 1.500 „ — „ resztę zaś w kwocie . . . . . 57 zł. 35 ct. przeniesiono z początkiem roku 1894 do majątku zarodowego, w myśl art. VI. aktu fundacyjnego, i na rzecz tegoż majątku sfruktyfikowano (patrz LW. 28.728/894).

## XXVI. Fundacya „Domu ubogich“ im. Ludwika i Anny Helclów w Krakowie.

Rubryka	Pozycja	A) Majątek zarodowy.	Należyłość		Uiszczenie		Należyłość pozostała z końcem roku 1893	
			w	a i kor.	w	a i kor.	w	a i kor.
<b>Dochody.</b>								
1		Efakta zakupione i skonwertowane 1,407.918 69 od tego spieniężone i skonwertowane . . . . . 690.000.— rzeczywisty dochód . . . . .	717	918 69	717	918 69	—	—
2		Gotówka pobrana z majątku obrotowego . . . . . Summ dochodów . . . . .	2	585 19	2	585 19	—	—
3		Zapasz z początkiem roku 1893 w efektach . . . . .	—	—	925	501 58	—	—
		Razem . . . . .	—	—	1,646	005 46	—	—
<b>Wydatki.</b>								
1		Gotówka wydana na zakupno efektów 13.625 19 od tego za spieniężone efekta i za dopłatę konwersyjną : . . . . . 11.040.— czysty wydatek . . . . .	2	585 19	2	585 19	—	—
2		Zapasz z końcem roku 1893 w efektach . . . . .	—	—	1,643	420 27	—	—
		Razem . . . . .	—	—	1,646	005 46	—	—

## Stan majątku zarodowego z końcem roku 1893.

Stan czynny: Zapasz kasowy: a) w efektach:

1. 4 $\frac{1}{2}$ % listy zastawne Banku krajowego . . . . . 163 500 zł. — et.
2. 4% listy zastaw. gal. Tow. kredyt. ziemskiego . . . . . 1,380.000 koron
3. 4 $\frac{1}{2}$ % oblig. galic. pożycz. krajowej z roku 1883 . . . . . 20.000 zł. — et.
4. 4 $\frac{1}{2}$ % obl. gal. pożycz. kraj. z r. 1884 . . . . . 10.000 „ — „
5. 4 $\frac{1}{2}$ % obl. gal. pożycz. kraj. z roku 1889 . . . . . 1.700 „ — „
6. 4% obl. galic. pożycz. kraj. z roku 1893 . . . . . 27.800 koron
7. 4% obl. gal. propinacyi . . . . . 40.300 zł. — et.
8. 4% książ. Banku kraj. . . . . 120 „ 27 „

<b>Razem</b>	<table style="width: 100%; border-collapse: collapse;"> <tr> <td style="text-align: right;">235.620 zł. 27 et.</td> </tr> <tr> <td style="text-align: right; border-top: 1px solid black;">1,407.800 koron</td> </tr> </table>	235.620 zł. 27 et.	1,407.800 koron	1,643.420 27
235.620 zł. 27 et.				
1,407.800 koron				

b) wartość dóbr i realności jak wykazano w zamknięciu w roku 1891 . . . . . 729.667 55

Suma stanu czynnego . . . . . 2,373.087 82

Stan bierny: . . . . . — —

**Czysty stan czynny w walucie koronowej i austriackiej . . . . . 2,373.087 82**

Redukując wykazany wyżej pod a, 2, 6, efekta w walucie koronowej, nominalnej wartości 1,407.800 koron, na walutę austriacką, czyli strącając połowę wartości tych efektów . . . . . 703.900 —

okazuje się czysty stan czynny w walucie austriackiej . . . . . 1,669.187 zł. 82 et.

Z porównania z takimże stanem z końcem roku 1892 . . . . . 1,655.169 „ 13 „

okazuje się przrost majątku o . . . . . 14.018 zł. 69 et.



## Zamknięcie rachunku za rok 1893.

Rubryka	Pozycja	B) Majątek rezerwowy.	Należytość		Uiszczenie		Należytość pozostała z końcem roku 1893	
			w. a. i kor.		w. a. i kor.		w. a. i kor.	
<b>Dochody.</b>								
1		Gotówka pobrana z majątku obrotowego w myśl aktu fundacyjnego art. VII. ustęp 7. tytułem 10% czystych stałych dochodów za rok 1893	4.148	13	4.148	13	—	—
2		Efektu zakupione . . . . .	5.101	39	5.101	39	—	—
3		Odsetki od efektów:						
		a) od 4 $\frac{1}{2}$ % obligacyj galic. pożyczki krajowej z roku 1888 . . . . . 225 zł. — ct.						
		b) od 4 $\frac{1}{2}$ % obligacyj galic. pożyczki krajowej z roku 1889 . . . . . 166 „ 50 „						
		razem . . . . . 391 zł. 50 ct.						
		od tego odsetki bierne . . . . . 9 „ 45 „						
		czysty dochód . . . . .	382	05	382	05	—	—
		Suma dochodów . . . . .	9.631	57	9.631	57	—	—
4		Zapas z początkiem roku 1893 w efektach . . . . .	—	—	8.718	33	—	—
		Razem . . . . .	—	—	18.349	90	—	—
<b>Wydatki.</b>								
1		Gotówka wydana na zakupno efektów . . . . .	2.516	39	2.516	39	—	—
2		Zapas z końcem roku 1893:						
		a) w gotówce . . . . . 2.013 zł. 79 ct.	—	—	15.833	51	—	—
		b) w efektach . . . . . 13.819 „ 72 „	—	—	—	—	—	—
		Razem . . . . .	—	—	18.349	90	—	—



## XXXI. Fundacya „Domu ubogich“ im. Ludwika i Anny Helclów w Krakowie.

Zamknięcie rachunku za rok 1893.

Rubryka	Pozycja	C) Majątek obrotowy.	Należytość		Uiszczenie		Należytość pozostała z końcem roku 1893.	
			zł.	ct.	zł.	ct.	zł.	ct.
		<b>Dochody.</b>						
1		Odsetki od efektów:						
		a) od 4 $\frac{1}{2}$ % obligacyj galic. pożyczki krajowej z r. 1883 . . . . .	900	—	—	—	—	—
		b) od 4 $\frac{1}{2}$ % obligacyj galic. pożyczki krajowej z r. 1884 . . . . .	450	—	—	—	—	—
		c) od 4 $\frac{1}{2}$ % obligacyj galic. pożyczki krajowej z r. 1889 . . . . .	76	50	—	—	—	—
		d) od 4% obligacyj galic. pożyczki krajowej z r. 1893 . . . . .	226	—	—	—	—	—
		e) od 4% obligacyj galic. propinacyi . . . . .	1.612	—	—	—	—	—
		f) od 4 $\frac{1}{2}$ % listów zast. galic. Towarz. kredyt. ziemsk. . . . .	17.250	—	—	—	—	—
		g) od 4% listów zast. galic. Towarz. kredyt. ziemsk. . . . .	13.800	—	—	—	—	—
		h) od 4 $\frac{1}{2}$ % listów zastaw. galic. Banku krajowego . . . . .	7.357	50	—	—	—	—
		razem . . . . .	41.672	—	—	—	—	—
		odtego odsetki bierne . . . . .	190	63	—	—	—	—
		czysty dochód . . . . .	41.481	37	41.481	37	—	—
2		Zapasz z początkiem roku 1893 w gotówce . . . . .	—	—	20.057	38	—	—
		Razem . . . . .	—	—	61.538	75	—	—
		<b>Wydatki.</b>						
1		Koszta utrzymania „Domu ubogich“ w czasie od 1. stycznia do 31. grudnia 1893 . . . . .	38.358	—	38.358	—	—	—
2		Gotówka wydana do majątku zarodowego . . . . .	2.585	19	2.585	19	—	—
3		Gotówka wydana do majątku rezerwowego, w myśl aktu fundacyjnego art. VII. ustęp 7. tytułem 10% czystych stałych dochodów majątku obrotowego za rok 1893 . . . . .	4.148	13	4.148	13	—	—
		Suma wydatków . . . . .	45.091	32	45.091	32	—	—
4		Zapasz z końcem roku 1893 w gotówce . . . . .	—	—	16.447	43	—	—
		Razem . . . . .	—	—	61.538	75	—	—

Uwaga: Wykazany wyżej zapasz majątku obrotowego z końcem roku 1893 w gotówce 16.447 zł. 43 ct. służy na pokrycie półrocznej raty zaliczki asygnowanej na koszta utrzymania „Domu ubogich“ w roku 1894, płatnych w ratach kwartalnych z góry.

## XXXII. Fundusz „Macierzy Polskiej“

Rubryka	Pozycja	A) Majątek zarodowy.	Należytość		Uiszczenie		Należytość pozostała z końcem roku 1893	
			w. a. i kor.		w. a. i kor.		w. a. i kor.	
<b>Dochody.</b>								
1		Efakta zakupione i skonwertowane . . . 46.000.— od tego spieniężone i wydane do konwersyi . . . . . 22.623 75 rzeczywisty dochód . . . . .	23.376 25		23 376 25		—	—
2		Datki złożone na rzecz funduszu żelaznego „Macierzy polskiej“ . . . . . Suma dochodów . . . . .	2 65		2 65		—	—
3		Zapasz z początkiem roku 1893 w efektach . . . . . Razem . . . . .	23.378 90		23.378 90		—	—
			—	—	36.774 92		—	—
			—	—	60.153 82		—	—
<b>Wydatki.</b>								
1		Gotówka wydana na zakupno efektów . . . 388.— od tego za spieniężone efekta i za dopłatę konwersyjną . . . . . 385 35 czysty wydatek . . . . .	2 65		2 65		—	—
2		Zapasz z końcem roku 1893 w efektach . . . . . Razem . . . . .	—	—	60.151 17		—	—
			—	—	60.153 82		—	—

## Stan majątku zarodowego z końcem roku 1893.

Stan czynny: Zapasz kasowy w efektach:

1. 4 $\frac{1}{2}$ % obligacye galic. pożyczki kraj. z roku 1883 . . . . . 500 zł.
2. 4% obligacye galic. pożyczki kraj. r roku 1893 . . . . . 800 koron
3. 4 $\frac{1}{2}$ % listy zast. Banku kraj. 13.600 zł.
4. 4% listy zast. galic. Towarz. kredyt. ziemsk. . . . . 45.200 koron
5. 4% książeczki Banku kraj. . . . . 51 zł. 17 ct.

<u>Razem . . . . .</u>	14.151 zł. 17 ct.	
	46.000 koron	60.151 17

Suma stanu czynnego . . . . .		60.151 17
-------------------------------	--	-----------

Stan bierny:

Czysty stan czynny w walucie austriackiej i koronowej . . . . .		60.151 17
---	--	-----------

Redukując wykazane wyżej pod 2. 4. efekta w walucie koronowej, nominalnej wartości 46.000 koron na walutę austriacką, czyli strącając połowę wartości tych efektów . . . . .		23.000.—
--	--	----------

okazuje się czysty stan czynny w walucie austriackiej . . . . .		37.151 zł. 17 ct.
---	--	-------------------

Z porównania z takimże stanem z końcem roku 1892 . . . . .		36.774 „ 92 „
--	--	---------------

okazuje się przyrost majątku o . . . . .		376 zł. 25 ct.
--	--	----------------

## Zamknięcie rachunku za rok 1893.

Rubryka	Pozycyna	B) Majątek obrotowy.	Należytość		Uiszczenie		Należytość pozostała z końcem roku 1893	
			zł.	ct.	zł.	ct.	zł.	ct.
		<b>Dochody.</b>						
1		Odsetki od efektów:						
		a) od 4 $\frac{1}{2}$ % obligacyj galic. pożyczki kraj. z r. 1883 . . . . .	22	zł. 50 ct.				
		b) od 4 $\frac{1}{2}$ % listów zast. Banku krajowego . . . . .	612	" — "				
		c) od 4 $\frac{1}{2}$ % listów zast. galic. Towarz. kredyt. ziemsk. . . . .	565	" — "				
		d) od 4% obligacyj galic. pożyczki krajowej z r. 1893 . . . . .	8	" — "				
		e) od 4% listów zast. galic. Towarz. kredyt. ziemsk. . . . .	452	" — "				
		razem . . . . .	1.659	" 50 "				
		od tego odsetki bierne . . . . .	6	" 40 "				
		czysty dochód . . . . .	1.653	10	1.653	10	—	—
2		Subwencye i datki dobrowolne:						
		a) subwencye z funduszu krajowego . . . . .	5.000	zł. — ct.				
		b) subwencya od gminy m. Lwowa . . . . .	5.200	" — "	5.200	" — "	—	—
3		Dochody ze sprzedaży wydawnictw własnych . . . . .	2.602	89	2.602	89	—	—
4		Zaliczka zwrotna z funduszu krajowego . . . . .	1.000	—	1.000	—	—	—
		Suma dochodów . . . . .	10.455	99	10.455	99	—	—
5		Zapasz z początkiem roku 1893 w gotówce . . . . .	—	—	377	55	—	—
		<b>Razem . . . . .</b>	—	—	10.833	54	—	—

## XXXII. Fundusz „Macierzy Polskiej“.

Zamknięcie rachunku za rok 1893.

Rubryka	Pozytywa	B) Majątek obrotowy.	Należyłość		Uiszczenie		Należyłość pozostała z końcem roku 1893.	
			zł.	ct.	zł.	ct.	zł.	ct.
		<b>Wydatki.</b>						
1		Koszta wydawnictw własnych:						
		a) honorarya autorskie i ryciny . . . . .	735	—				
		b) drnk wydawnictw i rycin . . . . .	2.039	89				
		c) wydawn. kalend. „Macierzy“ . . . . .	350	—				
		d) „ czasopisma „Niedziela“ . . . . .	2.500	—				
		e) „ „ „Gospodarz“ . . . . .	200	—				
		f) oprawa wydawn. „Macierzy“ . . . . .	810	09				
		razem . . . . .	6.634	98				
		od tego zwroty . . . . .	64	—				
		czysty wydatek . . . . .	6.570	98	6.570	98	—	—
2		Zasilki naukowe dla dzieci niezamożnych rodziców . . . . .	500	—	500	—	—	—
3		Koszta administracyi . . . . .	1.020	40	1.020	40	—	—
4		Wynagrodzenie sekretarza „Macierzy“ . . . . .	200	—	200	—	—	—
5		„ redaktora czasopisma „Gospodarz“ . . . . .	300	—	300	—	—	—
6		„ sług za nadzór lokalu i sprzątanie . . . . .	15	—	15	—	—	—
7		Rozmaite nieprzewidziane . . . . .	15	—	15	—	—	—
8		Zwrot zaliczki funduszowi krajowemu:						
		a) z roku 1892 . . . . .	1.000	—				
		b) „ „ bieżącego . . . . .	1.000	—	2.000	—	—	—
		Suma wydatków . . . . .	10.621	38	10.621	38	—	—
9		Zapas z końcem roku 1893 w gotówce . . . . .	—	—	—	212	16	—
		<b>Razem</b> . . . . .	—	—	—	10.833	54	—

**Uwaga:** Wydatkami tej fundacyi zarządza „Rada wykonawcza“ na której asygnacye uskutecznia się wypłaty w miarę fundusów i potrzeby. Czyste nadwyżki dochodów ze sprzedaży wydawnictw własnych składa Rada na rzecz fundacyi do Kasy krajowej, w której przechowany jest majątek fundacyi „Macierzy“.

Powyższy rachunek tedy obejmuje jedynie wyniki, wypływające z obrotu kasowego w Kasie krajowej.

Zapas z końcem roku 1893 w gotówce 212 zł. 16 ct. służy na pokrycie pierwszych potrzeb „Macierzy“ w roku 1894, nim wpłyną odsetki od efektów majątku zarodowego.

XXXIII. Fundacya Feliksy Maryi z hr. Golejewskich Czarkowskiej, „dla rękodzielników i przemysłowców pochodzenia polskiego w kraju zawód rękodzielniczy lub przemysłowy podejmujących“.

Zamknięcie rachunku za rok 1893.

Rubryka	Pozycja	Majątek zarodowy		Należytość		Uiszczenie		Należytość pozostała z końcem roku 1893	
				w. a. i kor.		w. a. i kor.		w. a. i kor.	
		<b>Dochody.</b>							
1	Galicyjski Bank kredytowy we Lwowie złożył tytułem kapitału fundacyjnego:								
	a) w efektach . . . . .	280.000.—							
	b) w gotówce . . . . .	1.181.80		281.181.80		281.181.80		—	—
2	Efakta zakupione . . . . .	62.204.55							
	od tego spieniężone . . . . .	60.000.—							
	rzeczywiste przykupno . . . . .			2.204.55		2.204.55		—	—
3	Odsetki od 4% oblig. gal. propinacyi . . . . .	1.242.—							
	od tego odsetki bierne . . . . .	910.80							
	czysty dochód . . . . .			331.20		331.20		—	—
	Suma dochodów . . . . .			283.717.55		283.717.55		—	—
4	Zapas z początkiem roku 1893 w efektach . . . . .			—	—	100.001.28		—	—
	Razem . . . . .			—	—	383.718.83		—	—
		<b>Wydatki.</b>							
1	Gotówka wydana na zakupno efektów . . . . .	60.000.—							
	od tego za spieniężone efekta . . . . .	60.000.—							
	czysty wydatek . . . . .			—	—	—		—	—
2	Efakta wydane do zamiany . . . . .	3.000.—							
	od tego pobrana z zamiany . . . . .	3.000.—							
	czysty wydatek . . . . .			—	—	—		—	—
	Suma wydatków . . . . .			—	—	—		—	—
3	Zapas z końcem roku 1893;								
	a) w efektach . . . . .	1.513.—							
	b) w gotówce . . . . .	382.205.83				383.718.83		—	—
	Razem . . . . .			—	—	383.718.83		—	—

XXXIII. Fundacya Feliksy Maryi z hr. Golejewskich Czarkowskiej „dla rękodzielników i przemysłowców pochodzenia polskiego w kraju zawód rękodzielniczy lub przemysłowy podejmujących“.

Zamknięcie rachunku za rok 1893.

Stan majątku z końcem roku 1893.

<i>Stan czynny: Zapas kasowy:</i>		a) w gotówce . . . . .	1.513.—
		b) w efektach:	
1.	5% nie prem. listy zastawne galic. Banku hipotecznego . . . . .	40.000 zł.	
2.	4% obligacye galicyjsk. propinacyi . . . . .	62.100 „	
3.	4% listy zast. galic. Towarzystwa kred. ziemsk. . . . .	280.000 koron	
4.	4% książeczka Banku krajowego . . . . .	105 zł. 83 ct.	
	Razem . . . . .	102.205 zł. 83 ct.	
		280.000 koron	382.205 <sup>83</sup>
	Suma stanu czynnego . . . . .		383.718 <sup>83</sup>
<i>Stan bierny:</i>			
Czysty stan czynny w walucie austriackiej i koronowej . . . . .			383.718 83
Redukując wykazane wyżej pod 3 efekta w walucie koronowej, nominalnej wartości 280.000 koron, na walutę austriacką, czyli strącając połowę wartości tych efektów . . . . .			140.000.—
okazuje się czysty stan czynny w walucie austriackiej . . . . .			243.718 zł. 83 ct.
Z porównania z takimże stanem z końcem roku 1892 . . . . .			100.001 „ 28 „
okazuje się przyrost majątku o . . . . .			143.717 zł. 55 ct.
a mianowicie: przybyło w gotówce . . . . .			1.513 zł. —
„ „ efektach . . . . .			142.204 „ 55 ct.
przyrost jak wyżej . . . . .			143.717 zł. 55 ct.

Uwaga. Wykazany wyżej zapas z końcem roku 1893 w gotówce . . . . . 1.513 zł. — ct. ulokowano tymczasowo w roku 1894 na dwie odrębne książeczki Banku krajow. t. j. na jedną książeczkę ulokowano kwotę . . . . . 331 zł. 20 ct. zaś na drugą kwotę . . . . . 1.181 „ 80 „  
razem j. w. . . . . 1.513 zł. — ct.

W dniu 14. Października 1893 zmarła w Paryżu fundatorka, zatem od tego czasu odsetki od efektów pobierać będzie Kasa krajowa.



# XXXIV, Fundusz z legatu ś. p. Józefa Ciemierzyńskiego.

Zamknięcie rachunku za rok 1893.

Rubryka	Pozytywa	Majątek zarodowy	Należytość		Uiszczenie		Należytość pozostała z końcem roku 1893	
			zł.	ct.	zł.	ct.	zł.	ct.
		<b>Dochody.</b>						
	1	Zapasy z początkiem roku 1893 w efektach . . . . .	—	—	574	16	—	—
		Razem . . . . .	—	—	574	16	—	—
		<b>Wydatki.</b>						
	1	Zapasy z końcem roku 1893 w efektach . . . . .	—	—	574	16	—	—
		Razem . . . . .	—	—	574	16	—	—

## Stan majątku z końcem roku 1893.

*Stan czynny:* Zapas kasowy w efektach:

1. 4 <sup>o</sup> / <sub>o</sub> książeczka galic. Banku krajowego (dla szkoły agronomicznej w Dublanach) Nr. 682 . . . . .	287 zł. 08 ct.	
2. 4 <sup>o</sup> / <sub>o</sub> książeczka galic. Banku krajowego (na cele oświaty ludowej) Nr. 683 . . . . .	287 „ 08 „	574 zł. 16 ct.

*Stan bierny:* . . . . .

Czysty stan czynny . . . . .		574 zł. 16 ct.
Z porównania z takimże stanem z końcem roku 1892 . . . . .		574 „ 16 „

okazuje się stan majątku niezmienny.

## XXXV. Fundusz ku podniesieniu rybactwa.

## Zamknięcie rachunku za rok 1893.

Rubryka	Pozycja	Majątek zarodowy	Należytość		Uiszczenie		Należytość pozostała z końcem roku 1893	
			zł.	ct.	zł.	ct.	zł.	ct.
		<b>Dochody.</b>						
1		Ściągnięte grzywny za przekroczenie ustawy rybackiej i uzyskane kwoty ze sprzedaży skonfiskowanych ryb i przyrządów rybackich 67 zł. 95 ct. Odpisano z należytości zaległej. — „ 50 „	67	45	60	45	7	—
2		Ze sprzedaży chromolitografowanej mapy obrazowej ryb krajowych . . . . .	107	10	—	—	107	10
3		Efakta zakupione . . . . .	60	45	60	45	—	—
		Suma dochodów . . . . .	235	—	120	90	114	10
4		<b>Zapasy z początkiem roku 1893</b>						
		a) w gotówce . . . . . — zł. — ct.	—	—	—	—	—	—
		b) w efektach . . . . . 1.487 „ 82 „	—	—	1.487	82	—	—
		Razem . . . . .	—	—	1.608	72	114	10
		<b>Wydatki.</b>						
1		Gotówka wydana na zakupno efektów . . . . .	60	45	60	45	—	—
		Suma wydatków . . . . .	60	45	60	45	—	—
2		<b>Zapasy z końcem roku 1893 w efektach</b> . . . . .	—	—	1.548	27	—	—
		Razem . . . . .	—	—	1.608	72	—	—

## Stan majątku zarodowego z końcem roku 1893.

Stan czynny: 1) Zapas kasowy w efektach (książeczka wkładkowa Banku krajowego) . . . . .	1.548 27
2) Należytości czynne . . . . .	114 10
Suma stanu czynnego . . . . .	1.662 37
Od tego należytości bierne . . . . .	— —
<b>Czysty stan czynny</b> . . . . .	1.662 37
<b>W porównaniu z czystym stanem czynnym wykazany z końcem roku 1892 w kwocie</b> . . . . .	1.595 42
okazuje się przyrost w majątku o . . . . .	66 95
a mianowicie: 1. a) w efektach . . . . . 60 zł. 45 ct.	
2. a) Należytości czynne z początkiem roku 1893 . . . . . 107 zł. 60 ct.	
b) z końcem r. 1893 . . . . . 114 „ 10 „	
przybyło więc w należytościach czynnych . . . . . 6 „ 50 „	
w ogóle przyrost j. w. o . . . . .	66 zł. 95 ct.

## XXXVI. Fundacya Abrahama Oranża dla ubogich izraelitów w Krakowcu.

## Zamknięcie rachunku za rok 1893.

Rubryka	Pozycja	A) Majątek zarodowy.	Należytość		Uiszczenie		Należytość pozostała z końcem roku 1893	
			w. a. i kor.		w. a. i kor.		w. a. i kor.	
<b>Dochody.</b>								
1		Efekta zakupione i skonwertowane . 18.500·10 od tego spieniężone i wydane do konwersyi . . . . . 9.100·— rzeczywisty dochód . . . . . 9.400 10	9.400 10		9.400 10		—	—
2		Zap. as z początkiem roku 1893 w efektach . . . . . — — Razem . . . . . — —	—	—	9.103 66		—	—
					18.503 76		—	—
<b>Wydatki.</b>								
1		Gotówka wydana na zakupno efektów 145·60 od tego za spieniężone efekta i za dopłatę konwersyjną . . . . . 145·60 czysty wydatek . . . . . — —	—	—	—		—	—
2		Zap. as z końcem roku 1893 w efektach . . . . . — — Razem . . . . . — —	—	—	18.503 76		—	—
					18.503 76		—	—

## Stan majątku zarodowego z końcem roku 1893.

Stan czynny: Zapas kasowy w efektach:

1. 4% listy zastawne galic. Towarzystwa kredytow. ziemskiego . . . . .	18.200	koron	
2. 4% obligacye galic. pożyczki krajow. z r. 1893. . . . .	300	"	
3. 4% książeczka Banku krajowego . . . . .	3 zł. 76 ct.		
Razem . . . . .	18.500	koron	18.503·76
Suma stanu czynnego . . . . .			18.503·76

Stan bierny:

Czysty stan czynny w walucie austr. i koronowej	18.503·76
Redukując wykazane wyżej pod 1. i 2. efekta w walucie koronowej, nominalnej wartości 18.500 koron, na walutę austriacką, czyli strącając połowę wartości tych efektów . . . . .	9.250·—
okazuje się czysty stan czynny w walucie austriackiej . . . . .	9.253 zł. 76 ct.
Z porównania zaś z takimże stanem z końcem roku 1892 . . . . .	9.103 " 66 "
okazuje się przyrost majątku o . . . . .	150 zł. 10 ct.

## XXXVI. Fundacya Abrahama Oranza dla ubogich izraelitów w Krakowcu.

Zamknięcie rachunku za rok 1893.

Rubryka	Pozytywa	B. Majątek obrotowy.	Należyłość		Uiszczenie		Należyłość pozostała z końcem roku 1893.	
			zł.	ct.	zł.	ct.	zł.	ct.
		<b>Dochody.</b>						
1		Odsetki od efektów:						
		a) od 4½% listów zastawnych galic. Towarz. kredyt ziemskiego . . . . .	227	zł. 50 ct.				
		b) od 4% listów zast. gal. Tow. kredytowego ziemsk. . . . .	182	" — "				
		c) od 4% obligacyj galic. pożyczki kraj. z r. 1893 . . . . .	3	" — "				
		d) od 4% książeczki Banku kraj. . . . .	4	" 49 "				
		razem . . . . .	416	zł. 99 ct.				
		od tego odsetki bierne . . . . .	2	" 40 "				
		czysty dochód . . . . .	414	59	414	59	—	—
2		Gotówka za spieniężone efekta . . . . .	409	zł. 50 ct.				
		od tego wydana na zakupno efektów . . . . .	228	" 10 "				
		czysty dochód . . . . .	181	40	181	40	—	—
		Suma dochodów . . . . .	595	99	595	99	—	—
3		Zapas z początkiem roku 1893 w efektach . . . . .	—	—	409	50	—	—
		Razem . . . . .	—	—	1.005	49	—	—
		<b>Wydatki.</b>						
1		Jalmużny rozdane ubogim izraelitom w Krakowcu . . . . .	413	99	413	99	—	—
2		Efekta spieniężone . . . . .	409	zł. 50 ct.				
		od tego zakupione . . . . .	228	" 10 "				
		czysty wydatek . . . . .	181	40	181	40	—	—
		Suma wydatków . . . . .	595	39	595	39	—	—
3		Zapas z końcem roku 1893:						
		a) w gotówce . . . . .	182	zł. — ct.	—	—	—	—
		b) w efektach . . . . .	228	" 10 "	—	410	10	—
		Razem . . . . .	—	—	—	1.005	49	—

Uwaga. Wykazany wyżej zapas z końcem roku 1893 tak w gotówce jak w efektach (książeczka Banku krajowego) użyty został z początkiem roku 1894 na cele fundacyi (patrz I.W. 64.224/93).

XXXVII. Fundacya Malwiny z Łukowskich Wirth i Teofili Łukowskiej dla osierconych dziewcząt.

Zamknięcie rachunku za rok 1893.

Rubryka	Pozytywa	A) Majątek zarodowy	Należytość		Uiszczenie		Należytość pozostała z końcem roku 1893	
			w. a. i kor.		w. a. i kor.		w. a. i kor.	
<b>Dochody.</b>								
	1	Efekta zakupione . . . . . 202.20						
		od tego spieniężone . . . . . 100.--						
		rzeczywiste przykupno . . . . .	102.20		102.20			
	2	Zapasy z początkiem roku 1893 w efektach . . . . .	—	—	8.404.60			
		Razem . . . . .	—	—	8.506.80			
<b>Wydatki.</b>								
	1	Gotówka wydana na zakupno efektów . . . . . 100.--						
		od tego za spieniężone efekta . . . . . 100.--						
		czysty wydatek . . . . .	—	—	—			
	2	Zapasy z końcem roku 1893 w efektach . . . . .	—	—	8.506.80			
		Razem . . . . .	—	—	8.506.80			

Stan majątku zarodowego z końcem roku 1893.

Stan czynny: Zapas kasowy w efektach:

1. 4 <sup>1</sup> / <sub>2</sub> % listy zast. Banku krajowego . . . . .	8.300 zł. — —	
2. 4% listy zast. Banku krajowego . . . . .	200 koron	
3. 4% książeczka Banku krajowego . . . . .	6 zł. 80 ct.	
Razem . . . . .	8.306 zł. 80 ct.	
	200 koron	8506.80
Suma stanu czynnego . . . . .		8.506.80

Stan bierny:

Czysty stan czynny w walucie austr. i koronowej . . . . .		8.506.80
Redukując wykazane wyżej pod 2 efekta w walucie koronowej, nominalnej wartości 200 koron, na walutę austriacką, czyli strącając połowę wartości tych efektów . . . . .	100.--	
okazuje się czysty stan czynny w walucie austriackiej . . . . .		8.406 zł. 80 ct.
Z porównania zaś z takimże stanem z końcem roku 1892 . . . . .		8.404 „ 60 „
okazuje się przyrost majątku o . . . . .		2 zł. 20 ct.

XXXXII. Fundacya Malwiny z Łukowskich Wirth i Teofili Łukowskiej dla osieroconych dziewcząt.

Zamknięcie rachunku za rok 1893.

Rubryka	Pozycja	B) Majątek obrotowy.	Należyłość		Uiszczenie		Należyłość pozostała z końcem roku 1893	
			zł.	ct.	zł.	ct.	zł.	ct.
		<b>Dochody.</b>						
1		Odsetki od efektów:						
		a) od 4 <sup>1</sup> / <sub>2</sub> % listów zast. Banku kraj. 378 zł. — ct.						
		b) od 4% książ. Banku kraj. . . . . 1 „ 08 „						
		razem . . . . . 379 zł. 08 ct.						
		od tego odsetki bierne . . . . . — „ 23 „						
		czysty dochód . . . . . 378,85						
2		Zapasy z początkiem roku 1893 w gotówce:	—	—	297	60	—	—
		Razem . . . . .	—	—	676	45	—	—
		<b>Wydatki.</b>						
1		Łukowskiej Teofili wydano na wsparcia za rok 1893	297	60	297	60	—	—
2		Należyłość rządowa wymierzona fundacyi od przeniesienia własności . . . . .	321	60	80	40	241	20
3		Różne wydatki . . . . . 337 zł. 80 ct.						
		od tego zwroty . . . . . 337 „ 80 „						
		czysty wydatek . . . . .	—	—	—	—	—	—
		Suma wydatków . . . . . 619,20						
4		Zapasy z końcem roku 1893 gotówce . . . . .	—	—	298	45	241	20
		Razem . . . . .	—	—	676	45	—	—

Uwaga. Z wykazanego wyżej zapasu z końcem roku 1893 w gotówce . . . . . 298 zł. 45 ct.  
część w kwocie . . . . . 297 „ 60 „  
użyto na wsparcia dla osieroconych dziewcząt za rok 1893; reszta  
zaś w kwocie . . . . . — zł. 85 ct.  
wliczoną zostanie do czystego dochodu za rok 1894, który posłuży na wsparcia dla osieroconych dziewcząt za tenże rok.

XXXVIII. Fundacya ś. p. Maksymiliana i Franciszka Ksawerego Siemianowskich  
dla biednych, moralnie prowadzących się dziewcząt.

Zamknięcie rachunku za rok 1893.

Rubryka	Pozycja	A) Majątek zarodowy.	Należyłość		Uiszczenie		Należyłość pozostała z końcem roku 1893	
			w. a. i kor.		w. a. i kor.		w. a. i kor.	
<b>Dochody.</b>								
1		Efakta zakupione i skonwertowane . 42.228 32 od tego spieniężone i wydane do konwersyi . . . . . 20.728 13 rzeczywisty dochód . . . . .	21 500 19		21 500 19		—	—
2		Gotówka pobrana z majątku obrotowego . . . . . Suma dochodów . . . . .	16 87		16 87		—	—
3		Zapas z początkiem roku 1893 w efektach . . . . . Razem . . . . .	—	—	21 517 06	21 239 82	—	—
					41 756 88		—	—
<b>Wydatki.</b>								
1		Gotówka wydana na zakupno efektów 20.073 32 od tego za spieniężone efekta . 20.056 45 czysty wydatek . . . . .	16 87		16 87		—	—
2		Zapas z końcem roku 1893 w efektach . . . . . Razem . . . . .	—	—	42 740 01		—	—
					42 756 88		—	—

Stan majątku zarodowego z końcem roku 1893.

Stan czynny: Zapas kasowy w efektach:

1. 4% losy państwowe loteryjne z roku 1860 . . . . . 500 zł. — —
2. 4% obligacye galic. pożyczki krajowej z r. 1893 . . . . . 42.200 koron
3. 4% książeczka Banku krajowego . . . . . 40 zł. 01 ct.

Razem . . . . .	540 zł. 01 ct.	
	42 200 koron	42.640 01
Suma stanu czynnego . . . . .		42.740 01

Stan bierny:

Czysty stan czynny w walucie austriackiej i koronowej . . . . .	42.740 01
---	-----------

Redukując wykazane wyżej pod 2 efekta, w walucie koronowej, nominalnej wartości 42.200 koron, na walutę austriacką, czyli strącając połowę wartości tych efektów . . . . .	21.100 —
--	----------

okazuje się czysty stan czynny w walucie austriackiej . . . . .	21.640 zł. 01 ct.
Z porównania zaś z takimże stanem z końcem roku 1892 . . . . .	21.239 „ 82 „
okazuje się przyrost majątku o . . . . .	400. zł. 19 ct.

XXXVIII. Fundacya ś. p. Maksymiliana i Franciszka Ksawerego Siemianowskich  
dla biednych moralnie prowadzących się dziewcząt.

Zamknięcie rachunku za rok 1893.

Rabryka	Pozycya	B) Majątek obrotowy	Należytość		Uiszczenie		Należytość pozostała z końcem roku 1893	
			zł.	ct.	zł.	ct.	zł.	ct.
		<b>Dochody.</b>						
1		Odsetki od efektów:						
		a) od 4% losów państ. z r. 1860	20	—				
		b) „ 5% austr. renty srebrnej	609	38				
		c) „ 4% oblig. galic. pożycz. kraj. z r. 1893	422	—				
		d) od 4% książeczki gal. Kasy oszczędności	22	68				
		e) od 4% książ. Banku kraj.	13	98				
		razem	1.088	04				
		od tego odsetki bierne	308	40				
		czysty dochod			779	64	779	64
2		Efakta zakupione	1.561	—				
		od tego spieniężone	1.304	65				
		rzeczywiste przykupno			256	35	256	35
		Suma dochodów	1.035	99	1.035	99		
3		Zapas z początkiem roku 1893:						
		a) w gotówce	434	22		877	87	
		b) w efektach	443	65				
		Razem				1.913	86	
		<b>Wydatki.</b>						
1		Posagi dla trzech dziewcząt po 287 zł., ulokowane na osobne książeczki galic. Kasy oszczęd.	861	—	861	—		
2		Koszta insercyjne	22	75	22	75		
3		Gotówka przeniesiona do majątku zarodowego	16	87	16	87		
4		Gotówka wydana na zakupno efektów 700 zł. — ct. od tego za spieniężone efekta 443 „ 65 „						
		czysty wydatek	256	35	256	35		
		Suma wydatków	1.156	97	1.156	97		
5		Zapas z końcem roku 1893:						
		a) w gotówce	56	89		756	89	
		b) w efektach	700	—				
		Razem				1.913	86	

Uwaga. Wykazany wyżej zapas z końcem roku 1893 w gotówce 56 zł. 89 ct. i w efektach (książeczka Banku krajowego) 700 zł., użyty został w roku 1894 w części na wypłatę posagów, w części zaś przeniesiony do majątku zarodowego i na rzecz tegoż majątku sfuktyfikowany.



XXXIX. Fundacya ś. p. Maksymiliana i Franciszka Ksawerego Siemianowskich  
dla ubogich wdów po nauczycielach szkół ludowych.

Zamknięcie rachunku za rok 1893.

Rubryka	Pozycya	A) Majątek zarodowy	Należytość		Uiszczenie		Należytość pozostała z końcem roku 1893.	
			w. a. i kor.		w. a. i kor.		w. a. i kor.	
<b>Dochody.</b>								
1		Efekta zakupione i skonwertowane . . . 42.049 <sup>35</sup> od tego spieniężone i wydane do konwersyi . . . . . 20.650 <sup>—</sup> rzeczywisty dochód . . . . .	21.399 <sup>35</sup>		21.399 <sup>35</sup>		—	—
2		Gotówka pobrana z majątku obrotowego . . . . . Suma dochodów . . . . .	29 <sup>35</sup>		29 <sup>35</sup>		—	—
3		Zapasy z początkiem roku 1893 w efektach . . . . . Razem . . . . .	—	—	21.428 <sup>70</sup>		—	—
			—	—	21.877 <sup>58</sup>		—	—
			—	—	43.306 <sup>28</sup>		—	—
<b>Wydatki.</b>								
1		Gotówka wydana na zakupno efektów . 19.999 <sup>35</sup> od tego za spieniężone efekta . 19.970 <sup>—</sup> czysty wydatek . . . . .	29 <sup>35</sup>		29 <sup>35</sup>		—	—
2		Zapasy z końcem roku 1893 w efektach . . . . . Razem . . . . .	43.276 <sup>93</sup>		43.276 <sup>93</sup>		—	—
			—	—	43.306 <sup>28</sup>		—	—

Stan majątku zarodowego z końcem roku 1893.

Stan czynny: Zapas kasowy w efektach:

1. 4<sup>1</sup>/<sub>2</sub>% listy zast. Banku krajowego . . . . . 700 zł. — —
2. 4% losy państwowe z roku 1854 . . . . . 500 „ — —
3. 4% obligacye galic. pożyczki krajowej z r. 1893 . . . . . 42.000 koron
4. 4% książeczka Banku krajowego . . . . . 76 zł. 93 ct.

Razem . . . . . 1.276 zł. 93 ct.  
42.000 koron . . . . . 43.276<sup>93</sup>

Suma stanu czynnego . . . . . 43.276<sup>93</sup>

Stan bierny:

Czysty stan czynny w walucie austriackiej i koronowej . . . . . 43.276<sup>93</sup>

Redukując wykazane wyżej pod 3 efekta w walucie koronowej, nominalnej wartości 42.000 koron, na walutę austriacką, czyli strącając połowę wartości tych efektów . . . . . 21.000<sup>—</sup>

okazuje się czysty stan czynny w walucie austriackiej . . . . . 22.276 zł. 93 ct.  
Z porównania zaś z takimże stanem z końcem roku 1892 . . . . . 21.877 „ 58 „  
okazuje się przyrost majątku o . . . . . 399 zł. 35 ct.

XXXIX. Fundacya ś. p. Maksymiliana i Franciszka Ksawerego Siemianowskich  
dla ubogich wdów po nauczycielach szkół ludowych.

Zamknięcie rachunku za rok 1893.

Rubryka	Pozycja	B) Majątek obrotowy	Należytość		Uiszczenie		Należytość pozostała z końcem roku 1893	
			zł.	ct.	zł.	ct.	zł.	ct.
		<b>Dochody.</b>						
	1	Odsetki od efektów:						
		a) od 4 <sup>0</sup> / <sub>0</sub> losów państwowych loteryjnych . . . . .	16	zł. 80 ct.				
		b) od 5 <sup>0</sup> / <sub>0</sub> austriackiej renty państwowej srebrnej . . . . .	783	" 87 "				
		c) od 4 <sup>1</sup> / <sub>2</sub> <sup>0</sup> / <sub>0</sub> listów zastów Banku krajowego . . . . .	31	" 50 "				
		d) od 4 <sup>0</sup> / <sub>0</sub> obligacyj galic. pożycz. z roku 1893 . . . . .	420	" — "				
		razem . . . . .	1.252	zł. 17 ct.				
		od tego odsetki bierne . . . . .	308	" — "				
		czysty dochód . . . . .	944	17	944	17	—	—
	2	Zapas z początkiem roku 1893 w gotówce . . . . .	—	—	29	35	—	—
		Razem . . . . .	—	—	973	52	—	—
		<b>Wydatki.</b>						
	1	Wsparcia dożywotne dla dziewięciu wdów:						
		a) należytość zaległa . . . . .	16	zł. 70 ct.				
		b) „ bieżąca . . . . .	800	" — "				
		razem . . . . .	816	zł. 70 ct.				
		od tego odpisana . . . . .	16	" 74 "				
		czysty wydatek . . . . .	799	96	799	96	—	—
	2	Gotówka wydana do majątku zarodowego . . . . .	29	35	29	35	—	—
		Suma wydatków . . . . .	829	31	829	31	—	—
	3	Zapas z końcem roku 1893 w gotówce . . . . .	—	—	144	21	—	—
		Razem . . . . .	—	—	973	52	—	—

Uwaga. Wykazany wyżej zapas z końcem roku 1893 w gotówce 144 zł. 21 ct. przeniesiono z początkiem roku 1894, w myśl aktu fundacyjnego, do majątku zarodowego i na rzecz tegoż majątku sfuktyfikowano (patrz L. W. 21.580/94).

XL. Fundacya ś. p. Teresy z hr. Stadnickich hr. Weissenwolffowej „na rzecz przytułku dla dotkniętych wielką chorobą“.

Zamknięcie rachunku za rok 1893.

Rubryka	Pozycja	Majątek zarodowy	Należytość		Uiszczenie		Należytość pozostała z końcem roku 1893	
			w. a. i kor.		w. a. i kor.		w. a. i kor.	
<b>Dochody.</b>								
1		Odsetki od efektów:						
		a) od 5% oblig. indemnizacyjnych . . . . .		48 43				
		b) 4 <sup>1</sup> / <sub>2</sub> % listów zast. Banku kraj. . . . .		126.—				
		c) 4% obl. galie. poż. kraj. z r. 1893. . . . .		51.—				
		razem . . . . .		225 43				
		od tego odsetki bierne . . . . .		3 21				
		czysty dochód . . . . .		222 22		222 22		
2		Efekta zakupione i skonwertowane . . . . .		5 548 92				
		od tego spieniężone i wydane do konwersyi . . . . .		2 230 39				
		rzeczywisty dochód . . . . .		3 318 53		3 318 53		
		Suma dochodów . . . . .		3 540 75		3 540 75		
3		Zapas z początkiem roku 1893:						
		a) w gotówce . . . . .		111 43 <sup>1</sup> / <sub>2</sub>				
		b) w efektach . . . . .		4 936 18		5 047 61 <sup>1</sup> / <sub>2</sub>		
		Razem . . . . .		—		8 588 36 <sup>1</sup> / <sub>2</sub>		

XL. Fundacya ś. p. Teresy z hr. Stadnickich hr. Weissenwolffowej „na rzecz przytułku dla dotkniętych wielką chorobą“.

Zamknięcie rachunku za rok 1893.

Rubryka	Pozycja	Majątek zarodowy.	Należytość		Uiszczenie		Należytość pozostała z końcem roku 1893	
			w. a. i kor.		w. a. i kor.		w. a. i kor.	
<b>Wydatki.</b>								
1		Gotówka wydana na zakupno efektów 2.603·77 od tego za spieniężone efekta . 2.332·89 czysty wydatek .	270	88	270	88	—	—
2		Zapasy z końcem roku 1893:						
		a) w gotówce . . . . . 62·77 <sup>1</sup> / <sub>2</sub>	—	—	8 317	48 <sup>1</sup> / <sub>2</sub>	—	—
		b) w efektach . . . . . 8.254·71	—	—	8.588	36 <sup>1</sup> / <sub>2</sub>	—	—
		<b>Razem . . . . .</b>	—	—	8.588	36 <sup>1</sup> / <sub>2</sub>	—	—

**Stan majątku zarodowego z końcem roku 1893.**

<i>Stan czynny:</i> Zapasy kasowy a) w gotówce . . . . .	62·77 <sup>1</sup> / <sub>2</sub>	
b) w efektach:		
1. 4 <sup>1</sup> / <sub>2</sub> % listy zast. Banku krajowego . . . . .	2.700 zł. — —	
2. 4% listy zast. Banku krajowego . . . . .	400 koron	
3. 4% obligacye galic. pożyczki kraj. z r. 1893 . . . . .	5.100 „	
4. 4% książeczka Banku krajowego . . . . .	54. zł. 71 ct.	
<b>Razem . . . . .</b>	2.754 zł. 71 ct.	8.254·71
<b>Suma stanu czynnego . . . . .</b>	5.500 koron	8.317·48 <sup>1</sup> / <sub>2</sub>
<i>Stan bierny:</i> . . . . .	— —	— —
<b>Czysty stan czynny w walucie austriackiej i koronowej . . . . .</b>		8.317·48 <sup>1</sup> / <sub>2</sub>
Redukując wyżej wykazane pod b) 2. 3. efekta w walucie koronowej, nominalnej wartości 5.500 koron, na walutę austriacką, czyli strącając połowę wartości tych efektów . . . . .	2.750—	
okazuje się czysty stan czynny w walucie austriackiej . . . . .		5.567 zł. 48 <sup>1</sup> / <sub>2</sub> ct.
Z porównania zaś z takimże stanem z końcem roku 1892 . . . . .		5.047 „ 61 <sup>1</sup> / <sub>2</sub> „
okazuje się przyrost majątku o . . . . .		519 zł. 87 ct.
a mianowicie a) przybyło w efektach . . . . .	568 zł. 53 ct.	
b) ubyło w gotówce . . . . .	48 „ 66 „	
<b>czysty przyrost jak wyżej . . . . .</b>	519 zł. 87 ct.	

**Uwaga.** Fundacya ta nie weszła jeszcze w życie, zatem wszelkie dochody od majątku fundacyjnego fruktyfikuje się na rzecz tegoż majątku. Wykazany też wyżej zapas z końcem roku 1893 w gotówce 62 zł. 77<sup>1</sup>/<sub>2</sub> ct., sfruktyfikowano z początkiem roku 1894 na rzecz majątku zakładowego fundacyi (patrz L. W. 12.309/94).

XLI. Fundacya ś. p. Leonarda Wężyka na rzecz szkoły rolniczej  
w Czernichowie.

Zamknięcie rachunku za rok 1893.

Rubryka	Pozycja	Majątek zarodowy.	Należytość		Uiszczenie		Należytość pozostała z końcem roku 1893.	
			w. a. i kor.		w. a. i kor.		w. a. i kor.	
<b>Dochody.</b>								
1		Odsetki od efektów:						
		a) od 4 $\frac{1}{2}$ % obligacyj galic. pożyczki kraj. z r. 1885 . . . . .	94.50					
		b) od 4 $\frac{1}{2}$ % obligacyj galic. pożyczki kraj. z r. 1889 . . . . .	13.50					
		razem . . . . .	108.—					
		od tego odsetki bierne . . . . .	3.27					
		czysty dochód . . . . .	104.73		104.73			
2		Efekta zakupione . . . . .	4.741.15					
		od tego spieniężone . . . . .	2.244.87					
		rzeczywiste przykupno . . . . .	2.496.28		2.496.28			
		Suma dochodów . . . . .	2.601.01		2.601.01			
3		Zapasy z początkiem roku 1893:						
		a) w gotówce . . . . .	—					
		b) w efektach . . . . .	2.430.49		2.430.49			
		Razem . . . . .	—		5.031.50			

# XLI. Fundacya ś. p. Leonarda Wężyka na rzecz szkoły rolniczej w Czernichowie.

## Zamknięcie rachunku za rok 1893.

Rubryka	Pozycyja	Majątek zarodowy	Należytość		Uiszczenie		Należytość pozostała z końcem roku 1893	
			w. a. i kor.	kor.	w. a. i kor.	kor.	w. a. i kor.	kor.
<b>Wydatki.</b>								
1		Gotówka wydana na zakupno efektów . . . . .	2.349	60				
		od tego za spieżone efekta . . . . .	2.244	87				
		czysty wydatek . . . . .			104	73	—	—
2		Zapasy z końcem roku 1893:						
		a) w gotówce . . . . .						
		b) w efektach . . . . .	4.926	77				
		Razem . . . . .			—	—	5.031	50

### Stan majątku z końcem roku 1893.

*Stan czynny:* Zapas kasowy w efektach:

1. 4<sup>1</sup>/<sub>2</sub>% obligacye galic. pożyczki kraj. z r. 1889 . . . . . 300 zł. — —
2. 4% obligacye galic. pożyczki kraj. z r. 1893 . . . . . 4.200 koron
3. 4% listy zast. Banku krajowego . . . . . 400 „
4. 4% książeczka Banku krajowego . . . . . 26 zł. 77 ct.

<b>Razem</b> . . . . .	}	326 zł. 77 ct.	
		4.600 koron	4.926.77

Suma stanu czynnego . . . . .			4.926.77
-------------------------------	--	--	----------

*Stan bierny:* . . . . .

Czysty stan czynny w walucie austriackiej i koron. . . . .			4.926.77
--	--	--	----------

Redukując wykazane wyżej pod 2 i 3 efekta w walucie koronowej, nominalnej wartości 4.600 koron, na walutę austriacką, czyli strącając połowę tych efektów . . . . .			2.300.---
---	--	--	-----------

okazuje się czysty stan czynny w walucie austriackiej

Z porównania zaś z takimże stanem z końcem roku 1892 . . . . .			2.626 zł. 77 ct.
okazuje się przyrost majątku o . . . . .			2.430 „ 49 „
			196 zł. 28 ct.

**Uwaga.** Fundacya ta nie weszła jeszcze w życie, zatem wszelkie wpływy z odsetek od efektów majątku zakładowego fundacyi fruktyfikuje się na pomnożenie tegoż majątku.

XLII. Fundacya bursy imienia księcia Leona Sapiehy dla kandydatów na  
nauczycieli szkół ludowych.

Zamknięcie rachunku za rok 1893.

Rubryka	Pozycja	Majątek zarodowy	Należytość		Uiszczenie		Należytość pozostała z końcem roku 1893.	
			w. a. i kor.		w. a. i kor.		w. a. i kor.	
<b>Dochody.</b>								
1		Odsetki od efektów:						
		a) od 4 $\frac{1}{2}$ $\frac{0}{0}$ listów zast. galic. Towarzystwa kredyt. ziemsk. . . . .	277	50				
		b) od 4 $\frac{1}{2}$ $\frac{0}{0}$ listów zast. galic. Banku krajowego . . . . .	126	—				
		c) od 4 $\frac{0}{0}$ obligacyj galic. pożyczki krajowej z r. 1893 . . . . .	10	—				
		d) od 4 $\frac{0}{0}$ listów zast. galic. Towarzystwa kredyt. ziemsk. . . . .	222	—				
		razem . . . . .	635	50				
		od tego odsetki bierne . . . . .	5	10				
		czysty dochód . . . . .	630	40	630	40	—	—
2		Efakta zakupione i skonwertowane . . . . .	23.863	35				
		od tego spieniężone i wydane do konwersyi . . . . .	11.100	—				
		rzeczywisty dochód . . . . .	12.763	35	12.763	35	—	—
		Suma dochodów . . . . .	13.393	75	13.393	75	—	—
3		Zapasy z początkiem roku 1893:						
		a) w gotówce . . . . .	312	75				
		b) w efektach . . . . .	13.905	44		14.218	19	
		Razem . . . . .	—	—	—	27.611	94	
<b>Wydatki.</b>								
1		Gotówka wydana na zakupno efektów . . . . .	835	75				
		od tego za spieniężone efekta i za dopłatę konwersyjną . . . . .	177	60				
		czysty wydatek . . . . .	658	15	658	15	—	—
2		Zapasy z końcem roku 1893:						
		a) w gotówce . . . . .	285	—				
		b) w efektach . . . . .	26.668	79		26.953	79	
		Razem . . . . .	—	—	—	27.611	94	

XLII. Fundacya bursy imienia księcia Leona Sapiehy dla kandydatów na  
nauczycieli szkół ludowych.

**Zamknięcie rachunku za rok 1893.**

**Stan majątku zarodowego z końcem roku 1893.**

<i>Stan czynny: Zapas kasowy: a) w gotówce</i>		285.—
b) w efektach:		
1. 4% listy zastawne galic. Towarzystwa kredytow. ziemsk. . . . .	22.200 koron	
2. 4 <sup>1</sup> / <sub>2</sub> % listy zastawne gal. Banku krajowego . . . . .	2.800 zł. — —	
3. 4% listy zastawne galic. Banku krajowego . . . . .	600 koron	
4. 4% obligacye galic. po- życzki krajowej z r. 1893	1.000 "	
5. 4% od książeczki Banku krajowego . . . . .	68 zł. 79 ct.	
<u>Razem . . . . .</u>	2.868 zł. 79 ct.	
	23.800 koron	26.668·79
Suma stanu czynnego . . . . .		26.953·79
<i>Stan bierny:</i>		
<b>Czysty stan czynny w walucie austriackiej i koro- nowej . . . . .</b>		26.953·79
Redukując wykazane wyżej pod b) 1. 3. i 4. efekta w walucie koronowej, nomin. wartości 23.800 ko- ron na walutę austriacką, czyli strącając połowę wartości tych efektów . . . . .		11.900.—
okazuje się czysty stan czynny w walucie austri- ackiej		15.053 zł. 79 ct.
Z porównania zaś z takimże stanem z końcem roku 1892 . . . . .		14.218 " 19 "
okazuje się przyrost majątku o . . . . .		835 zł. 60 ct.
a mianowicie: przybyło w efektach . . . . .	863 zł. 35 ct.	
ubyło w gotówce . . . . .	27 " 75 "	
<b>Czysty przyrost jak wyżej . . . . .</b>		835 zł. 60 ct

**Uwaga.** Fundacya ta wejdzie wówczas w życie, gdy dochody jej wystarczą na założenie bursy, opłacenie należności rządowej i utrzymanie przynajmniej 10 uczniów. Zanim to nastąpi, kapitalizuje się wszelkie dochody majątku zarodowego na powiększenie tegoż majątku. Wykazany tedy wyżej zapas z końcem roku 1893 w gotówce 285 zł. sfruktyfikowano z początkiem roku 1894 na rzecz majątku zakładowego fundacyi (patrz. LW. 11.450/94).



## XLIII. Fundacya Franciszka Steczkowskiego z Jasła.

Zamknięcie rachunku za rok 1893.

Rubryka	Pozytywa	A) Majątek zarodowy	Należytość		Uiszczenie		Należytość pozostała z końcem roku 1893.	
			w. a. i kor.		w. a. i kor.		w. a. i kor.	
<b>Dochody.</b>								
1		Efekta zakupione i skonwertowane . . . . . 3.241·21 od tego spieniężone i wydane do konwersyi . . . . . 1.532·67						
		rzeczywisty dochód . . . . .	1.708	54	1.708	54	—	—
2		Gotówka pobrana z majątku obrotowego . . . . . 77 54						
		Suma dochodów . . . . .	1.786	08	1.786	08	—	—
3		Zapas z początkiem roku 1893 w efektach . . . . . — —			2.786	75	—	—
		Razem . . . . .	—	—	4 572	83	—	—
<b>Wydatki.</b>								
1		Gotówka wydana na zakupno efektów . . . . . 331·01 od tego za spieniężone efekta i za dopłatę konwersyjną . . . . . 253 47						
		czysty wydatek . . . . .	77	54	77	54	—	—
2		Zapas z końcem roku 1893 w efektach . . . . . — —			4.495	29	—	—
		Razem . . . . .	—	—	4.572	83	—	—

## Stan majątku zarodowego z końcem roku 1893.

Stan czynny: Zapas kasowy w efektach:

1.	4 $\frac{1}{2}$ % listy zastawne Banku krajowego . . . . .	1.200 zł. — —	
2.	4% listy zastawne Banku krajowego . . . . .	600 koron	
3.	4% listy zastawne galic. Towarz. kredyt. ziemsk. . . . .	2.600	
4.	4% książeczka Banku krajowego . . . . .	95 zł. 29 ct.	
	Razem . . . . .	1.295 zł. 29 ct.	
		3.200 koron	4.495·29
	Suma stanu czynnego . . . . .		4.495·29

Stan bierny:

Czysty stan czynny w walucie austriackiej i koronowej . . . . . 4.495·29

Redukując wykazany wyżej pod 2. i 3. efekta w walucie koronowej, nominalnej wartości 3.200 koron, na walutę austriacką, czyli strącając połowę wartości tych efektów . . . . . 1.600·—

okazuje się czysty stan czynny w walucie austriackiej . . . . . 2.895 zł. 29 ct.  
Z porównania zaś z takimże stanem z końcem roku 1892 . . . . . 2.786 „ 75 „  
okazuje się przyrost majątku o . . . . . 108 zł. 54 ct.

## XLIII. Fundacya Franciszka Steczkowskiego z Jasła.

Zamknięcie rachunku za rok 1893.

Rubryka	Pozycja	B) Majątek obrotowy	Należytość		Uiszczenie		Należytość pozostała z końcem roku 1893.	
			zł.	ct.	zł.	ct.	zł.	ct.
		<b>Dochody.</b>						
1		Odsetki od efektów:						
		a) od 4 <sup>1</sup> / <sub>2</sub> % listów zast. galic. Towarz. kredyt. ziemsk. . . . .	32	zł. 50 ct.				
		b) od 4% listów zast. galic. Towarz. kredyt. ziemsk. . . . .	26	" -- "				
		c) od 4 <sup>1</sup> / <sub>2</sub> % listów zast. galic. Banku krajowego . . . . .	54	" — "				
		d) od 4% książeczki galic. Kasy oszczędności . . . . .	39	" 18 "				
		razem . . . . .	151	zł. 68 ct.				
		od tego odsetki bierne . . . . .	1	" 87 "				
		czysty dochód . . . . .			149	81		
2		Zapasy z początkiem roku 1893 w gotówce . . . . .	—	—			12	54
		Razem . . . . .	—	—			162	35
		<b>Wydatki.</b>						
1		Stypendyum dla jednego ucznia krajowego, naukowego warsztatu szewskiego w Uhnowie . . . . .			35	—	35	—
2		Gotówka wydana do majątku zarodowego . . . . .			77	54	77	54
		Suma wydatków . . . . .			112	54	112	54
3		Zapasy z końcem roku 1893 w gotówce . . . . .	—	—			49	81
		Razem . . . . .	—	—			162	35

Uwaga. Wykazany wyżej zapas z końcem roku 1893 w gotówce 49 zł. 81 ct. przeniesiono w roku 1894 do majątku zarodowego i na rzecz tegoż sfraktyfikowano, (patrz L. W. 36 479/94.

XLIV. Fundacya posagowa ś. p. Szczepana Zaręby Skrzyńskiego  
dla 5 panien szlacheckich.

Zamknięcie rachunku za rok 1893.

Rubryka	Pozycya	A) Majątek zarodowy	Należytość		Uiszczenie		Należytość pozostała z końcem roku 1893.	
			w. a. i kor.		w. a. i kor.		w. a. i kor.	
<b>Dochody.</b>								
1		Kapitał hipotekowany na dobrach Łuźna z przy- ległościami 100.000 zł. polskich, czyli 7.954 zł. 55 ct. wal. austr.	7.954	55	—	—	7.954	55
2		Efakta zakupione i skonwertowane . . . 5.660·40 od tego spieniężone i wydane do konwersyi . . . . . 1.313·47						
		rzeczywisty dochód	4.346	93	4.346	93	—	—
3		Gotówka pobrana z majątku obrotowego . . . . . Suma dochodów . . . . .	1.475	53	1.475	53	—	—
4		<b>Zapas z początkiem roku 1893:</b>	13.777	01	5.822	46	7.954	55
		a) w gotówce . . . . . — — <sup>1/2</sup>	—	—	15.991	52 <sup>1/2</sup>	—	—
		b) w efektach . . . . . 15.991·52	—	—	—	—	—	—
		<b>Razem . . . . .</b>	—	—	21.813	98 <sup>1/2</sup>	7.954	55
<b>Wydatki.</b>								
1		Gotówka wydana na zakupno efektów 1.509·80 od tego za spieniężone efekta i za dopłatę konwersyjną . . . . . 34·27						
		czysty wydatek	1.475	53	1.475	53	—	—
2		<b>Zapas z końcem roku 1893:</b>	—	—	20.338	45 <sup>1/2</sup>	—	—
		a) w gotówce . . . . . — — <sup>1/2</sup>	—	—	—	—	—	—
		b) w efektach . . . . . 20.338 45	—	—	—	—	—	—
		<b>Razem . . . . .</b>	—	—	21.813	98 <sup>1/2</sup>	—	—

# XLIV. Fundacya posagowa ś p. Szczepana Zaręby Skrzyńskiego dla 5 panien szlacheckich.

**Zamknięcie rachunku za rok 1893.**

## Stan majątku zarodowego z końcem roku 1893.

*Stan czynny:* a) Zapas kosowy: α w gotówce . . . . . — —<sup>1/2</sup>

β) w efektach:

1. 4 <sup>1/2</sup> % listy zast. Banku krajowego . . . . .	14.600 zł. — —	
2. 4% listy zastawne galic. Towarz. kredyt. ziemsk. . . . .	2.600 koron	
3. 4% oblig galic. pożyczki krajowej z roku 1893 . . . . .	3.000 „	
4. 4% książeczki Banku krajowego . . . . .	138 zł. 45 ct.	
<b>Razem</b> . . . . .	14.738 zł. 45 ct.	
	5.600 koron	20.338 <sup>45</sup>

b) Należytość czynna: kapitał hipotekowany na dobrach Łużna z przyległościami 100.000 zł. polskich, czyli 7.954 zł. 55 ct. wal. austr. . . . .

7.954<sup>55</sup>

Suma stanu czynnego . . . . .

28.293<sup>—1/2</sup>

*Stan bierny:*

**Czysty stan czynny w walucie austriackiej i koron.**

28.293<sup>—1/2</sup>

Redukując pod β) 2. i 3. efekta w walucie koronowej, nominalnej wartości 5.600 koron, czyli strącając połowę wartości tych efektów . . . . .

2.800<sup>—</sup>

okazuje się czysty stan czynny w walucie austriackiej . . . . .

25.493 zł. — <sup>1/2</sup> ct.

Z porównania zaś z takimże stanem z końcem roku 1892 . . . . .

23.946 „ 07 <sup>1/2</sup> „

okazuje się przyrost majątku o . . . . .

1.546 zł. 93 — ct.

**Uwaga.** Od wykazanego wyżej pod b) kapitału 100.000 zł. polskich, czyli 7.954 zł. 55 ct. w. a. obowiązani są właściciele dóbr Łużna z przyległościami, co roku płacić 5% odsetki z dołu do Kasy Wydziału krajowego (patrz. L. W. 23.702/90).

XLIV. Fundacya posagowa ś. p. Szczepana Zaręby Skrzyńskiego  
dla 5 panien szlacheckich.

Zamknięcie rachunku za rok 1893.

Rubryka	Pozytywa	B) Majątek obrotowy	Należyłość		Uiszczenie		Należyłość pozostała z końcem roku 1893.	
			zł.	ct.	zł.	ct.	zł.	ct.
		<b>Dochody.</b>						
1		Odsetki: a) 5% od kapitału hipotekowanego . . . . .	407	zł 67 ct.				
		b) od 4 <sup>1</sup> / <sub>2</sub> % listów zast. galic. Towarz. kredyt. ziemsk. . . . .	32	" 50 "				
		c) od 4% listów zast. galic. Towarz. kredyt. ziemsk. . . . .	26	" — "				
		d) od 4 <sup>1</sup> / <sub>2</sub> % listów zast. Banku krajowego . . . . .	657	" — "				
		e) od 4% obligacyj galic. pożyczki kraj. z r. 1893 . . . . .	14	" 64 "				
		f) od 4% książeczki Banku krajowego . . . . .	18	" — "				
		razem . . . . .	1.155	zł. 81 ct.				
		od tego odsetki bierne . . . . .	11	" 20 "				
		czysty dochód . . . . .	1.144	61	1.144	61	—	—
2		Gotówka za spieniężone efekta . . . . .	800	—	800	—	—	—
		Suma dochodów . . . . .	1.944	61	1.944	61	—	—
3		<b>Zapas z początkiem roku 1893:</b>						
		a) w gotówce . . . . .	675	zł. 53 ct.				
		b) w efektach . . . . .	800	" — "		1.475	53	—
		Razem . . . . .	—	—	3.420	14	—	—
		<b>Wydatki.</b>						
1		Posagi dla panien szlacheckich, wydane do przechowania e. k. Sądom powiatowym, jako depozytowym trzy po . . . . .	216	zł. — ct.	648	—	648	—
2		Różne wydatki . . . . .			16	75	16	75
3		Gotówka wydana do majątku zarodowego . . . . .	1.475	53	1.475	53	—	—
4		Efekta spieniężone . . . . .	800	—	800	—	—	—
		Suma wydatków . . . . .	2.940	28	2.940	28	—	—
5		<b>Zapas z końcem roku 1893 w gotówce . . . . .</b>	—	—	—	479	86	—
		Razem . . . . .	—	—	3.420	14	—	—

Uwaga. Z wykazanego wyżej zapasu z końcem roku w gotówce . . . . . 479 zł. 86 ct.  
zarezerwano na ewentualną wypłatę niepodniesionego za rok 1893 posagu nadanego przy LW. 33.272/93 Jadwidze Antoninie Maryi tr. im. Stobieckiej w kwocie . . . . . 216 " — "  
resztę zaś w kwocie . . . . . 263 zł. 86 ct.  
przeniesiono w roku 1894 do majątku zarodowego i na rzecz tegoż majątku sfruktyfikowano.

XLV. Fundacya posagowa ś. p. Szczepana Zaręby Skrzyńskiego  
dla 10. dziewcząt wiejskich.

Zamknięcie rachunku za rok 1893.

Rubryka	Pozycja	A) Majątek zarodowy	Należytość		Uiszczenie		Należytość pozostała z końcem roku 1893.	
			w. a. i kor.		w. a. i kor.		w. a. i kor.	
<b>Dochody.</b>								
1		Kapitał hipotekowany na dobrach Luźna z przyległościami 20.000 zł. polskich, czyli 1.590 zł. 91 ct. wal. austr.	1.590	91	—	—	1.590	91
2		Efakta zakupione i skonwertowane. . . . . 525 73 od tego spieniężone i wydane do konwersyi . . . . . 236 70						
		rzeczywisty dochód. . . . .	289	03	289	03	—	—
3		Gotówka pobrana z majątku obrotowego . . . . . Suma dochodów . . . . .	84	13 <sup>1/2</sup>	84	13 <sup>1/2</sup>	—	—
4		Zapas z początkiem roku 1893 w efektach . . . . .	—	—	3.390	64	—	—
		Razem . . . . .	—	—	3.763	80 <sup>1/2</sup>	1.590	91
<b>Wydatki.</b>								
1		Gotówka wydana na zakupno efektów . . . . . 222.43 od tego za spieniężone efekta i za dopłatę konwersyjną . . . . . 138.30						
		czysty wydatek . . . . .	84	13	84	13	—	—
2		Zapas z końcem roku 1893:						
		a) w gotówce . . . . . — 1/2	—	—	3.679	67 <sup>1/2</sup>	—	—
		b) w efektach . . . . . 3.679 67	—	—	—	—	—	—
		Razem . . . . .	—	—	3.763	80 <sup>1/2</sup>	—	—

# XLV. Fundacya posagowa ś. p. Szczepana Zaręby Skrzyńskiego dla 10. dziewcząt wiejskich.

Zamknięcie rachunku za rok 1893.

## Stan majątku zarodowego z końcem roku 1893.

<i>Stan czynny:</i> a) Zapas kasowy: α) w gotówce . . . . .		— — 1/2
β) w efektach:		
1. 4% listy zastawne gal. Towarz. kred. ziemsk.	200 koron	
2. 4 1/2% listy zast. galic. Banku krajowego . . . . .	3.100 zł. — —	
3. 4 1/2% oblig. galic. pożyczki krajowej z roku 1883	100 „ — —	
4. 4% oblig. galic. pożyczki krajowej z roku 1893	200 koron	
5. 4% książeczka galicyjsk. Kasy oszczędności . . . . .	41 zł. 54 ct.	
6. 4% książeczka galicyjsk. Banku krajowego . . . . .	38 „ 13 „	
<b>Razem . . . . .</b>	3.279 zł. 67 ct. 400 koron	3.679 67
b) Należytość czynna: kapitał hipotekowany na dobrach Łuzna z przyległościami 20.000 zł. pol- skich, czyli 1.590 zł. 91 ct. wal. austr. . . . .		1.590 91
Suma stanu czynnego . . . . .		5.270 58 1/2
<i>Stan bierny:</i> . . . . .		— —
<b>Czysty stan czynny w walucie austriackiej i koronowej</b>		<b>5.270 58 1/2</b>
Redukując wykazane wyżej pod α), β) 1. i 4. efekta w walucie koronowej, nominalnej wartości 400 ko- ron, czyli strącając połowę wartości tych efektów		200 —
okazuje się czysty stan czynny w walucie austriackiej . . . . .		5.070 zł. 58 1/2 ct.
Z porównania zaś z takimże stanem z końcem roku 1892 . . . . .		4.981 „ 55 „
okazuje się przyrost majątku o . . . . .		89 zł. 03 1/2 ct.

**Uwaga.** Od wykazanego wyżej pod b) kapitału 20.000 zł. polskich, czyli 1.590 zł. 91 ct. w. a. obowiązani są właściciele dóbr Łuzna z przyległościami, co roku płacić 5% odsetki z dołu do Kasy Wydziału krajowego (patrz L. W. 23.702/1890).

# XLV. Fundacya posagowa ś. p. Szczepana Zaręby Skrzyńskiego

## 10. dla dziewcząt wiejskich.

Zamknięcie rachunku za rok 1893.

Rubryka	Pozycja	B) Majątek obrotowy	Należyłość		Uiszczenie		Należyłość pozostała z końcem roku 1893.	
			zł.	ct.	zł.	ct.	zł.	ct.
		<b>Dochody.</b>						
	1	Odsetki: a) 5% od kapitału hipotekowanego . . . . . 81 zł. 53½ ct.						
		b) od 4½% listów zast. gal. Towarzyst. kred. ziemskiego . . . . . 2 " 50 "						
		c) od 4½% listów zas. Banku krajowego . . . . . 139 " 50 "						
		d) od 4% listów zas. gal. Towarzyst. kredyt. ziemskiego . . . . . 2 " -- "						
		e) od 4½% obligacyj galic. pożyczki kraj. z roku 1883 . . . . . 4 " 50 "						
		razem 230 zł. 03½ ct.						
		od tego odsetki bierne . . . . . -- " 48 "						
		czysty dochód . . . . .	229	55½	229	55½	--	--
	2	Zapasz z początkiem roku 1893 w gotówce . . . . .	--	--	104	13½	--	--
		Razem . . . . .	--	--	333	69	--	--
		<b>Wydatki.</b>						
	1	Posagi dla dziewcząt wiejskich: niepodniesiony w roku 1893 posag Antoniny z Kotowiczów Abramowej . . . . .	20	--	20	--	--	--
	2	Gotówka wydana do majątku zarodowego . . . . .	84	13½	84	13½	--	--
		Suma wydatków . . . . .	104	13½	104	13½	--	--
	3	Zapasz z końcem roku 1893 w gotówce . . . . .	--	--	229	55½	--	--
		Razem . . . . .	--	--	333	69	--	--

**Uwaga.** Z wykazanego wyżej zapasu z końcem roku 1893 w gotówce . . . . . 229 zł. 55½ ct rezerwowano na ewentualną wypłatę 10 posagów za rok 1893 po 22 zł. 50 ct. . . . . 225 " -- " i kwotę tę ulokowano tymczasowo na książeczce Banku krajowego, zaś resztę w kaocie . . . . . 4 zł. 55½ ct. przeniesiono w roku 1894, w myśl aktu fundacyjnego, do majątku zarodowego i na rzecz tegoż sfruktyfikowano.



## XLVI. Fundacya „Domu ubogich“ w Strzeliskach nowych.

Zamknięcie rachunku za rok 1893.

Rubryka	Pozycja	Majątek zarodowy	Należyłość		Uiszczenie		Należyłość pozostała z końcem roku 1893.	
			w. a. i kor.		w. a. i kor.		w. a. i kor.	
<b>Dochody.</b>								
1		Odsetki od efektów:						
		a) od 5% obligacyi indemnizacyjnej . . . . .	15 zł. 35 <sup>1</sup> / <sub>2</sub> ct.					
		b) od 5% oblig. jednolitego długu państwa . . . . .	37 „ 16 „					
		c) od 4 <sup>1</sup> / <sub>2</sub> % listów zastaw. Banku krajowego . . . . .	355 „ 50 „					
		d) od 4% oblig. galic. poż. kraj. . . . .	30 „ — „					
		razem . . . . .	438 zł. 01 <sup>1</sup> / <sub>2</sub> ct.					
		od tego odsetki bierne . . . . .	11 „ 73 „					
		czysty dochód . . . . .		426 28 <sup>1</sup> / <sub>2</sub>		426 28 <sup>1</sup> / <sub>2</sub>	—	—
2		Efekta zakupione i skonwertowane . . . . .	3.078 75					
		od tego spieniężone i wydane do konwersyi . . . . .	1.450 —					
		rzeczywisty dochód . . . . .		1 628 75		1.628 75	—	—
		Suma dochodów . . . . .		2 055 03 <sup>1</sup> / <sub>2</sub>		2.055 03 <sup>1</sup> / <sub>2</sub>	—	—
3		Zapas z początkiem roku 1893:						
		a) w gotówce . . . . .	419 81					
		b) w efektach . . . . .	9.402 86			9.822 67		
		Razem . . . . .		—		11.877 70 <sup>1</sup> / <sub>2</sub>	—	—

## XLVI. Fundacya „Domu ubogich“ w Strzeliskach nowych.

Zamknięcie rachunku za rok 1893.

Rubryka	Pozytywa	Majątek zarodowy	Należytość		Uiszczenie		Należytość pozostała z końcem roku 1893	
			w. a. i kor.		w. a. i kor.		w. a. i kor.	
<b>Wydatki.</b>								
1		Wydziałowi powiatowemu w Bóbrce odesłano odsetki na potrzeby „Domu ubogich“	377	81	377	81	—	—
2		Gotówka wydana na zakupno efektów 1.484 zł. 50 ct. od tego za spieniężone efekta 1.457 „ 70 „						
		czysty wydatek	26	80	26	80	—	—
		Suma wydatków	404	61	404	61	—	—
3		Zapasy z końcem roku 1893:						
		a) w gotówce . . . . . 441 zł. 48 <sup>1</sup> / <sub>2</sub> ct.						
		b) w efektach . . . . . 11.031 „ 61 „	—	—	11.473	09 <sup>1</sup> / <sub>2</sub>	—	—
		Razem . . . . .	—	—	11.877	70 <sup>1</sup> / <sub>2</sub>	—	—

## Stan majątku zarodowego z końcem roku 1893.

Stan czynny: Zapas kasowy: a) w gotówce . . . . .	441 48 <sup>1</sup> / <sub>2</sub>	
b) w efektach:		
1) 4 <sup>1</sup> / <sub>2</sub> % listy zast. Banku krajowego . . . . .	7.900 zł. — —	
2) 4% obligacye galic. pożyczki kraj. z roku 1893.	3.000 koron	
3) 4% książeczka Banku krajowego . . . . .	131 zł. 61 ct.	
Razem . . . . .	8.031 zł. 61 ct.	11.031-61
	3.000 koron	
Suma stanu czynnego . . . . .		11.473-09 <sup>1</sup> / <sub>2</sub>
Stan bierny: . . . . .		— —
<b>Czysty stan czynny w walucie austriackiej i koronowej</b>		11.473-09 <sup>1</sup> / <sub>2</sub>
Redukując wykazane wyżej pod b) 2. efekta w walucie koronowej, nominalnej wartości 3.000 koron, na walutę austriacką, czyli strącając połowę wartości tych efektów . . . . .	1.500—	
okazuje się czysty stan czynny w walucie austriackiej . . . . .		9.973 zł. 09 <sup>1</sup> / <sub>2</sub> ct.
Z porównania z takimże stanem z końcem roku 1892 . . . . .		9 822 „ 67 „
okazuje się przyrost majątku o . . . . .		150 zł. 42 „ ct.
a mianowicie przybyło: a) w gotówce . . . . .	21 zł. 67 <sup>1</sup> / <sub>2</sub> ct.	
b) w efektach . . . . .	128 „ 75 „	
czysty przyrost jak wyżej . . . . .	150 zł. 42 <sup>1</sup> / <sub>2</sub> ct.	

Uwaga. Wykazany wyżej zapas z końcem roku 1893 w gotówce 441 zł. 48<sup>1</sup>/<sub>2</sub> ct. odesłano w myśl statutu fundacyjnego, z początkiem roku 1894 Wydziałowi powiatowemu w Bóbrce, po potrąceniu jednak z powyższej gotówki 10% na pomnożenie majątku rezerwowego (patrz L. W. 16.126/94).

# XLVII. Fundacya ś. p. Piotra Krzeczunowicza dla nieuleczalnych chorych i rekonwalescentów.

Zamknięcie rachunku za rok 1893.

Rubryka	Pozycja	A. Majątek zarodowy.	Neleżytość		Uiszczenie		Należytość pozostała z końcem roku 1893	
			w. a. i kor.	w. a. i kor.	w. a. i kor.	w. a. i kor.	w. a. i kor.	w. a. i kor.
<b>Dochody.</b>								
	1	Efekta zakupione . . . . .	1.207	88	1.207	88	—	—
	2	Efekta zwrócone z konwersyi . . . . .	76.000	—	76.000	—	—	—
		Suma dochodów . . . . .	77.207	88	77.207	88	—	—
	3	Zapasz z początkiem roku 1893 w efektach . . . . .	38.000	—	38.000	—	—	—
		Razem . . . . .	115.207	88	115.207	88	—	—
<b>Wydatki.</b>								
	1	Efekta wydane do konwersyi . . . . .	38.000	—	38.000	—	—	—
		Suma wydatków . . . . .	38.000	—	38.000	—	—	—
	2	Zapasz z końcem roku 1893 w efektach . . . . .	77.207	88	77.207	88	—	—
		Razem . . . . .	115.207	88	115.207	88	—	—

### Stan majątku zarodowego z końcem roku 1893.

*Stan czynny:* Zapasz kasowy w efektach: — — — —

1. 4% listy zastawne galic. — — — —
- Towarz. kredyt. ziemsk. 77.200 koron
2. 4% książeczka banku — — — —
- krajowego Nr. 7.489 . . . . . 7 zł. 88 ct.
- Suma stanu czynnego . . . . . 77.207·88

*Stan bierny:* . . . . . — — — —

Czysty stan czynny w walucie austriackiej i koron. 77.207·88

Redukując wykazane wyżej pod poz. 1. efekta w walucie koronowej nominalnej wartości 77.200 koron, na walutę austriacką, czyli strącając połowę wartości tych efektów . . . . . 38.600

okazuje się czysty stan czynny w walucie austriackiej . . . . . 38.607 zł. 88 ct.

Z porównania zaś z takimże stanem z końcem roku 1892 . . . . . 38.000 " — "

okazuje się przyrost majątku o . . . . . 607 zł. 88 ct.

# XLVII. Fundacya ś. p. Piotra Krzczunowicza dla nieuleczalnych chorych i rekonwalescentów.

## Zamknięcie rachunku za rok 1893.

Rubryka	Pozycja	B) Majątek obrotowy	Należyłość		Uiszczenie		Należyłość pozostała z końcem roku 1893.	
			zł.	ct.	zł.	ct.	zł.	ct.
		<b>Dochody.</b>						
	1	Kupony zrealizowane od 38 600 list zast gal. Tow. kred. ziemsk. i odsetki podniesione od książki wkładkowej Banku krajowego . . . . .	1 627	15 1/2	1 627	15 1/2	—	—
	2	Dopłata od skonwertowanych 38.000 zł. listów zast. gal Tow. kredyt ziemsk. po 1 zł. 85 ct. od 100 . . . . .	708	—	708	—	—	—
		Razem . . . . .	2 330	15 1/2	2 330	15 1/2	—	—
		<b>Wydatki.</b>						
	1	Odsetki pobrane za rok 1893 przez dożywotniczkę Annę z Lundów Krzczunowiczową . . . . .	1 627	15 1/2	1 627	15 1/2	—	—
	2	Wydano na zakupno 600 zł. list. zast. ziemsk. 600 zł. 12 ct. . . . .						
	3	Ulokowano na książki Banku krajowego . . . . . 7 „ 88 „ . . . . .	608	—	608	—	—	—
	4	Wypłacono dożywotniczce Annie z Lundów Krzczunowiczowej tytułem różnicy kuponowej wynikłej z konwersyi . . . . .	95	—	95	—	—	—
		Razem . . . . .	2 330	15 1/2	2 330	15 1/2	—	—

XLVIII. Fundacya im. Jozefa Kosvitzky'ego.  
Fundusz I. „dla ślepych w Krakowie“.

Zamknięcie rachunku za rok 1893.

Rubryka	Pozycja	A) Majątek zarodowy.		Należytość		Uiszczenie		Należytość pozostała z końcem roku 1893	
				w. a. i kor.	w. a. i kor.	w. a. i kor.	w. a. i kor.	w. a. i kor.	w. a. i kor.
<b>Dochody.</b>									
1	Efakta zakupione . . . . .	730 82							
	od tego spieniężone . . . . .	368 32		362 50		362 50			
	rzeczywiste zakupno . . . . .								
2	Gotówka za spieniężone efekta . . . . .	365 02							
	od tego wydana gotów. na zakupno efek. . . . .	363 32							
	rzeczywisty dochód . . . . .			1 70		1 70			
	Suma dochodów . . . . .			364 20		364 20			
3	Zapasz z początkiem roku 1893 . . . . .					1.568 32			
	Razem . . . . .					1.932 52			
<b>Wydatki.</b>									
1	Zapasz z końcem roku 1893:								
	a) w gotówce . . . . .	1 70							
	b) w efektach . . . . .	1.930 82				1.932 52			
	Razem . . . . .					1.932 52			

**Stan majątku zarodowego z końcem roku 1893.**

Stan czynny: Zapasz kasowy: a) w gotówce . . . . . 1 70  
b) „ efektach: . . . . .

1. 4% obligacye pożyczki krajowej z roku 1891 . . . . .	1.200 zł.	
2. 4% obligacye pożyczki krajowej z roku 1893 . . . . .	700 koron	
3. 4% książeczka Banku krajowego . . . . .	30 zł. 82 ct.	
Razem . . . . .	1.230 zł. 82 ct.	1 930 82
	700 koron	

Suma stanu czynnego . . . . . 1.932 52

Stan bierny: . . . . . 1.932 52

Czysty stan czynny w walucie austr. i koronowej . . . . . 1.932 52  
Redukując wykazane wyżej pod b) 2. efekta w walucie koronowej, nominalnej wartości 700 koron, na walutę austriacką, czyli strącając połowę wartości tych efektów . . . . . 350 —

okazuje się czysty stan czynny w walucie austriackiej . . . . . 1.582 zł. 52 ct.  
Z porównania zaś z takimże stanem z końcem roku 1892 . . . . . 1 568 „ 32 „  
okazuje się przyrost majątku o . . . . . 14 zł. 20 ct.

Uwaga. Wykazana gotówka 1 zł. 70 ct. ulokowaną została w roku 1894 na książeczkę Banku krajowego (L. W. 19.116/94).

## XLVIII. Fundacya im. Józefa Kosvitzky'ego.

## Fundusz I. „dla ślepych w rakowie.“

Zamknięcie rachunku za rok 1893.

Rubryka	Pozycja	B) Majątek obrotowy.	Należyłość		Uiszczenie		Należyłość pozostała z końcem roku 1893	
			zł.	ct.	zł.	ct.	zł.	ct.
		<b>Dochody.</b>						
		Odsetki od efektów:						
1		a) od 4% obligacyi pożyczki kraj. z roku 1892 . . . . .	48	—				
		b) od 4% obligacyi pożyczki kraj. z roku 1893 . . . . .	7	—				
		c) od 4% książeczki Kasy oszczędności przy spieniężeniu . . . . .	16	78				
		d) za kupon od spienięż. renty państ. . . . .	3	94				
		Razem . . . . .	75	72				
		od tego odsetki bierne . . . . .	2	46				
		czysty dochód . . . . .			73	26		
2		Zapas z początkiem roku 1893 . . . . .	—	—	—	—		
		Razem . . . . .	—	—	73	26		
		<b>Wydatki.</b>						
1		Za stempel do aktu fundacyjnego. . . . .		150		150		
2		Zapas z końcem roku 1893 w gotówce . . . . .		—		71	76	
		Razem . . . . .		—		73	26	

Uwaga. Zapas pozostały z końcem roku 1893 użyty zostanie na cele fundacyi, która w roku 1894 wchodzi w życie.

**XLIX, Fundacya im. Józefa Kosvitzky'ego.**  
**Fundusz II. „dla wychowanków zakładu sierót pod wezwaniem św. Józefa w Krakowie“.**  
**Zamknięcie rachunku za rok 1893.**

Rubryka	Pozycya	A) Majątek zarodowy	Należytość		Uiszczenie		Należytość pozostała z końcem roku 1893	
			w. a. i kor.		w. a. i kor.		w. a. i kor.	
		<b>Dochody.</b>						
1		Efekta zakupione . . . . . 1.529 98						
		od tego spieniężone . . . . . 754 98						
		rzeczywiste zakupno	775	—	775	—	—	—
2		Gotówka za spieniężone efekta . . . . . 746 86						
		od tego wydana gotówka na zakupno . . . . . 742 48						
		pozostaje gotówka	4	38	4	38	—	—
3		Suma dochodów . . . . .	779	38	779	38	—	—
		<b>Zapas z końcem roku 1893:</b>						
		a) w gotówce . . . . . 5 25						
		b) w efektach . . . . . 3.154 98	—	—	3.160	23	—	—
		Razem . . . . .	—	—	3.939	61	—	—
		<b>Wydatki.</b>						
1		<b>Zapas z końcem roku 1893:</b>						
		a) w gotówce . . . . . 9 63						
		b) w efektach . . . . . 3.929 98	—	—	3.939	61	—	—
		Razem . . . . .	—	—	3.939	61	—	—

**Stan majątku zarodowego z końcem roku 1893.**

*Stan czynny:* Zapas kasowy: a) w gotówce . . . . . 9 63  
b) w efektach:

1. 4% obligacye pożyczki krajowej z roku 1891 . . . . . 2.400 zł. — —
2. 4% obligacye pożyczki krajowej z roku 1893 . . . . . 1.500 koron
3. 4% książeczka Banku krajowego . . . . . 29 zł. 98 ct.

Razem . . . . . } 2.429 zł. 98 ct.  
1.500 koron 3.929 98

Suma stanu czynnego . . . . . 3.939 61

*Stan bierny:* . . . . .

**Czysty stan czynny w walucie austriackiej i koron.** . . . . . 3.939 61

Redukując wykazane wyżej pod b) 2. efekta w walucie koronowej, nominalnej wartości 1.500 koron na walutę austriacką, czyli strącając połowę wartości tych efektów. . . . . 750 —

okazuje się **czysty stan czynny w walucie austriackiej** . . . . . 3.189 zł. 61 ct.

Z porównania z takimże stanem z końcem roku 1892. . . . . 3.160 „ 23 „

okazuje się **przyrost majątku o** . . . . . 29 zł. 38 ct.

**Uwaga.** Wykazana gotówka w kwocie 9 zł. 23 ct. ulokowaną została w roku 1894 na książeczkę Banku krajowego (L. W. 19.117/94).

XLIX. Fundacya im. Józefa Kosvitzky'ego.  
Fundusz II. „dla wychowanków zakładu sierót pod wezwaniem św. Józefa w Krakowie“.  
Zamknięcie rachunku za rok 1893.

Rubryka	Pozycja	B. Majątek obrotowy.	Należyłość		Uiszczenie		Należyłość pozostała z końcem roku 1893.	
			zł.	ct.	zł.	ct.	zł.	ct.
		<b>Dochody.</b>						
	1	Odsetki od efektów:						
		a) od 4% oblig. pożyczki kraj. z roku 1891 . . . . .	96	—				
		b) od 4% oblig. pożyczki kraj. z roku 1893 . . . . .	15	—				
		c) od 4% książ. Kasy oszczęd. przy spieniężeniu . . . . .	30	26				
		d) za kupon od spieniężonej renty państwowej . . . . .	7	23				
		Razem . . . . .	148	49				
		od tego odsetki bierne . . . . .	5	66				
	2	czysty dochód . . . . .	142	83				
		Zapas z początkiem roku 1893 . . . . .	—	—				
		Razem . . . . .	—	—	142	83		
		<b>Wydatki.</b>						
	1	Za stemple do aktu fundacyjnego . . . . .		150		150		
	2	Zapas z końcem roku 1893 w gotówce . . . . .		—		141	33	
		Razem . . . . .		—		142	83	

**Uwaga.** Zapas pozostały z końcem roku 1893 użyty zostanie na cele fundacyi, która w roku 1894 wchodzi w życie.



L. Fundacya im. Józefa Kosvitzky'ego.  
Fundusz III. „dla poprawionych złoczyńców w Krakowie“.  
Zamknięcie rachunku za rok 1893.

Rubryka	Pozytywa	A) Majątek zarodowy.	Należytość		Uiszczenie		Należytość pozostała z końcem roku 1893	
			w. a. i kor.		w. a. i kor.		w. a. i kor.	
		<b>Dochody.</b>						
1		Efektu zakupione . . . . . 729·50 od tego spieniężone . . . . . 367·— rzeczywiste zakupno . . . . .		362 50		362 50	—	—
2		Gotówka za spieniężone efektu . . . . . 363·75 od tego wydana gotówka na zakupno . . . . . 362·— pozostaje gotówka . . . . .		1 75		1 75	—	—
3		Suma dochodów . . . . .		364 25		364 25	—	—
		Zapasy z początkiem roku 1893:						
		a) w gotówce . . . . . 2·10				1 569 10	—	—
		b) w efektach . . . . . 1 567·—		—		—	—	—
		Razem . . . . .		—		1 933 35	—	—
		<b>Wydatki.</b>						
1		Zapasy z końcem roku 1893:						
		a) w gotówce . . . . . 3·85				1 933 35	—	—
		b) w efektach . . . . . 1 929·50		—		—	—	—
		Razem . . . . .		—		1 933 35	—	—

**Stan majątku zarodowego z końcem roku 1893.**

Stan czynny: Zapasy kasowy a) w gotówce . . . . .		3·85
b) w efektach:		
1. 4% obligacye pożyczki krajowej z roku 1891 . . . . .	1.200 zł. — —	
2. 4% obligacye pożyczki krajowej z roku 1893 . . . . .	700 koron	
3. 4% książeczka Banku krajowego . . . . .	29 zł. 50 ct.	
Razem . . . . .	1.229 zł. 50 ct.	
	700 koron	1.929·50
Suma stanu czynnego . . . . .		1.933 35
Stan bierny: . . . . .		—
Czysty stan czynny w walucie austriackiej i koron. . . . .		1.933·35
Redukując wykazane wyżej pod b) 2, efektu w walucie koronowej, nominalnej wartości 700 koron, na walutę austriacką, czyli strącając połowę wartości tych efektów . . . . .		350·—
okazuje się czysty stan czynny w walucie austriackiej . . . . .		1.583 35
Z porównania zaś z takimże stanem z końcem roku 1892 . . . . .		1.569 10
okazuje się przyrost majątku o . . . . .		14 zł. 25 ct.
Uwaga. Wykazana gotówka 3 zł. 85 ct. ulokowaną została w roku 1894 na książeczkę Banku krajowego. (L. W. 19.118/94).		

L. Fundacya im. Józefa Kosvitzky'ego.  
Fundusz III. „dla poprawionych złoczyńców w Krakowie.“

Zamknięcie rachunku za rok 1893.

Rubryka	Pozycja	B) Majątek obrotowy.	Należyłość		Uiszczenie		Należyłość pozostała z końcem roku 1893.	
			w. a. i kor.		w. a. i kor.		w. a. i kor.	
		<b>Dochody.</b>						
	1	Odsetki od efektów:						
		a) od 4 <sup>o</sup> / <sub>o</sub> oblig. poź. kraj. z r. 1891 48 zł. — ct.						
		b) od 4 <sup>o</sup> / <sub>o</sub> oblig. poź. kraj. z r. 1993 7 „ — „						
		c) od 4 <sup>o</sup> / <sub>o</sub> książ. Kasy oszczędności przy spieniężeniu . 16 „ 67 „						
		d) za kupon od renty państwowej 2 „ 89 „						
		Razem . 74 zł. 56 ct.						
		od te o odsetki bierne . 2 „ 46 „						
		Czysty dochód .		72 10		72 10		
	2	Zapasz z początkiem roku 1893:		—		—		
		Razem .		—		72 10		
		<b>Wydatki.</b>						
	1	Za stemple do aktu fundacyjnego . . . .		1 50		1 50		
	2	Zapasz z końcem roku 1893 w gotówce . . .		—		70 60		
		Razem .		—		72 10		

Uwaga. Zapasz pozostały z końcem roku 1893 użyty zostanie na cele fundacyi, która w r. 1894 wchodzi w życie.

(L. W. 33.489/94).

LI. Fundusz zapomogowy imienia Henryka Straszewskiego  
dla ubogich wyrobników w Boguchwale.

Zamknięcie rachunku za rok 1893.

Rubryka	Pozycja	Majątek zarodowy	Należytość		Uiszczenie		Należytość pozostała z końcem roku 1893	
			zł.	ct.	zł.	ct.	zł.	ct.
<b>Dochody.</b>								
1		Odsetki od 4% listów Tow. kredyt. ziemskiego	92	98	92	98	—	—
2		Gotówka za spieniężone efekta . 172 zł. 72 ct.						
		od tego gotówka wydana na zakupno efektów . 92 „ — „	80	72	80	72	—	—
		Suma dochodów .	173	70	173	70	—	—
3		Zapasy z początkiem roku 1893:						
		a) w gotówce . . . . . 46 zł. — ct.	—	—	2.365	77	—	—
		b) w efektach . . . . . 2.319 „ 77 „	—	—	—	—	—	—
		Razem .	—	—	2.539	47	—	—
<b>Wydatki.</b>								
1		Należytość prawna od przeniesienia własności .	219	70	219	70	—	—
2		Efekta wydane do winkulacyi . 100 zł. — ct.						
		od tego odebrane z winkulacyi 100 „ — „	—	—	—	—	—	—
		czysty wydatek .	—	—	—	—	—	—
3		Efekta spieniężone . . . . . 174 zł. 42 ct.						
		od tego zakupione . . . . . 92 „ — „						
		czysty wydatek .	82	42	82	42	—	—
		Suma wydatków .	302	12	302	12	—	—
4		Zapasy z końcem roku 1893:						
		a) w gotówce . . . . . — zł. — ct.	—	—	2.237	35	—	—
		b) w efektach . . . . . 2.237 „ 35 „	—	—	—	—	—	—
		Razem .	—	—	2.539	47	—	—

# LI. Fundusz zapomogowy imienia Henryka Straszewskiego dla ubogich wyrobników w Boguchwale.

Zamknięcie rachunku za rok 1893.

## Stan majątku zarodowego z końcem roku 1893.

<i>Stan czynny:</i> Zapas kasowy: a) w gotówce . . . . .		— zł. — ct.
b) w efektach:		
1. 4% listy zastawne galic. Towarz. kredyt. ziemsk.	2.200 zł. — ct.	
2. 4% książeczka Banku krajowego . . . . .	37 „ 35 „	2.237 „ 35 „
Suma stanu czynnego . . . . .		2.237 zł. 35 ct.
<i>Stan bierny:</i> . . . . .		— „ — „
<b>Czysty stan czynny</b> . . . . .		<b>2.237 zł. 35 ct</b>
Z porównania z takimże stanem z końcem roku 1892 . . . . .		2.365 „ 77 „
okazuje się ubytek majątku o . . . . .		128 zł. 42 ct.
a mianowicie: 1) w efektach:		
a) ubyło . . . . .	274 zł. 42 ct.	
b) przybyło . . . . .	100 „ — „	
ubyło . . . . .		174 zł. 42 ct.
2) w gotówce:		
a) przybyło . . . . .	92 zł. — ct.	
b) ubyło . . . . .	46 „ — „	
przybyło . . . . .		46 „ — „
Z porównania okazuje się ubytek jak wyżej . . . . .		128 zł. 42 ct.

**Uwaga.** Ubytek powyższy spowodowało zapłacenie należności prawnej imieniem gminy od przeniesienia własności. — Dopóki fundacya nie wejdzie w życie, fruktyfikuje się wszelkie dochody na rzecz majątku zarodowego.

(L. W. 33.486/94).

LII. Fundusz Ludwika z hr. Dunin Borkowskich Niezabitowskiej  
dla Zboru im. św. Klaudyi.

Zamknięcie rachunku za rok 1893.

Rubryka	Pozycja	Majątek zarodowy	Należytość		Uiszczenie		Należytość pozostała z końcem roku 1893	
			w. a. i kor.		w. a. i kor.		w. a. i kor.	
<b>Dochody.</b>								
1		Kapitał fundacyjny podniesiony z c. k. głównego urzędu podatkowego, jako depozytu c. k. Sądu krajowego we Lwowie:						
		a) 4 <sup>1</sup> / <sub>2</sub> % listy zastawne galic. Tow. kred. ziemsk. . . . . 8.000 zł. — ct.						
		b) 4% list zast. zastawny gal. Tow. kred. ziemsk. . . . . 1.000 " — "						
		c) w gotówce . . . . . 56 " 34 "	9.056	34	9.056	34	—	—
2		Efekta zakupione i skonwertowane . 18.333·50 od tego spieniężone i wydane do konwersyi . . . . . 9.000—						
		rzeczywisty dochód .	9.333	50	9.333	50	—	—
3		Odsetki od efektów:						
		a) od 4 <sup>1</sup> / <sub>2</sub> % list. zast. gal. Tow. kred. ziemsk. . . . . 200 zł. — ct.						
		b) od 4% listów zast. gal. Tow. kred. ziemsk (w wal. austr.) . 20 " — "						
		c) od 4% listów zast. gal. Tow. kred. ziemsk. (w wal. koron) 160 " — "						
		d) od 4% oblig. gal. pożycz. kraj. z roku 1893 . . . . . 23 " — "						
		razem . 403 zł. — ct.						
		od tego odsetki bierne . . 13 " 15 "						
		czysty dochód .	389	85	389	85	—	—
		Suma dochodów .	18.779	69	18.779	69	—	—
4		Zapasy z początkiem roku 1893 . . . . .	—	—	—	—	—	—
		Razem .	—	—	18.779	69	—	—

## LII. Fundusz Ludwika z hr. Dunin Borkowskich Niezabitowskiej dla Zboru im. św. Klaudyi.

Zamknięcie rachunku za rok 1893.

Rubryka	Pozytywa	Majątek zarodowy	Należytość		Uiszczenie		Należytość pozostała z końcem roku 1893	
			w. a. i kor.	w. a. i kor.	w. a. i kor.	w. a. i kor.	w. a. i kor.	
<b>Wydatki.</b>								
1		Postruska Julia, przełożona Zboru św. Klaudyi czysty roczny dochód od kapitału fundacyjnego : a) reszta z roku 1892 . . . . . 56 zł. 34 ct. b) za rok 1893 . . . . . 389 „ 85 „	446	19	446	19	—	—
2		Gotówka wydana na zakupno efektów . . . . . 1.128 zł. — ct. od tego za spieniężone efekta i za dopłatę konwersyjną . . . . . 1.128 „ — „	—	—	—	—	—	—
3		Efekta wydane do winkulacyi . . . . . 9.000 zł. — ct. od tego pobrane z winkulacyi . . . . . 9 000 „ — „	—	—	—	—	—	—
4		Suma wydatków . . . . . 446 19 Zapas z końcem roku 1893: a) w gotówce . . . . . — zł. — ct. b) w efektach . . . . . 18.333 „ 50 „	446	19	446	19	—	—
		Razem . . . . .	—	—	18.779	69	—	—

### Stan majątku zarodowego z końcem roku 1893.

*Stan czynny:* Zapas kasowy w efektach:

1. 4 <sup>o</sup> / <sub>o</sub> listy zastawne galicyjskiego Towarz. kred. ziemsk . . . . .	16.000	koron
2. 4 <sup>o</sup> / <sub>o</sub> obligacye galicyjsk. pożyczki kraj. z r. 1893 . . . . .	2.300	„
3. 4 <sup>o</sup> / <sub>o</sub> książeczka Banku krajowego . . . . .	33 zł. 50 ct.	
<b>Razem</b> . . . . .	18.300	koron
	33 zł. 50 ct.	18.333 50

Suma stanu czynnego . . . . . 18.333 50

*Stan bierny:* . . . . . 18.333 50

**Czysty stan czynny w walucie austriackiej i koron.**

Redukując wykazany wyżej pod 1, 2, efekta w walucie koronowej, nominalnej wartości 18.300 koron, na walutę austriacką, czyli strącając połowę wartości tych efektów . . . . . 9.150.—

okazuje się **czysty stan czynny w walucie austriackiej** . . . . . 9.183 zł. 50 ct.

**Uwaga.** Fundacya ta weszła w życie w roku 1893. — Odsetki od efektów majątku fundacyjnego pobiera przełożona Zboru im. św. Klaudyi, Julia Postruska, na pokrycie wydatków Zboru, w dwóch półrocznych ratach płatnych z dołu w dniu 30. Czerwca i 31. Grudnia, z potrąceniem jednak ewentualnych odsetek biernych przy zakupnie nowych efektów (patrz L. W. 62.636/93).

(L. W. 40.700/94).

## LIII. Fundusz emerytury członków sceny polskiej we Lwowie.

Zamknięcie rachunku za rok 1893.

Rubryka	Pozycja	A) Majątek zarodowy.	Należytość		Uiszczenie		Należytość pozostała z końcem roku 1893	
			w. a. i kor.		w. a. i kor.		w. a. i kor.	
		<b>Dochody.</b>						
	1	Pobrano z kasy fundacyi hr. Skarbka przy odbiorze funduszu w zarząd kraju d. 7. lutego 1893:						
		a) Zapas kasowy z początkiem roku . . . . . 230.200 zł. — ct.						
		b) Dokupione w miesiącu styczniu 1893. . . . . 6.000 „ — „	236.200	—	236.200	—	—	—
	2	Efekta zakupione i odebrane z konwersyi . . . . . 4.032 —						
		od tego wydane do konwersyi . . . . . 2.000 —	2.032	—	2.032	—	—	—
	3	Gotówka przeniesione z majątku obrotowego . . . . .	6.016	90	6.016	90	—	—
	4	Dopłata przy skonwertowaniu 4 <sup>1</sup> / <sub>2</sub> % listów Tow. kredytowego . . . . .		32		32	—	—
		Razem . . . . .	244.280	90	244.280	90	—	—
		<b>Wydatki.</b>						
	1	Gotówka wydana na zakupno efektów . . . . .	6.040	45	6.040	45	—	—
	2	Efekta wydane do winkulacyi . . . . . 6.000 —						
		od tego odebrane z winkulacyi . . . . . 6.000 —	—	—	—	—	—	—
		Suma wydatków . . . . .	6.040	45	6.040	45	—	—
	3	Zapas z końcem roku 1893:						
		a) w gotówce . . . . . 8.45						
		b) w efektach . . . . . 238.232 —	—	—	238.240	45	—	—
		Razem . . . . .	—	—	244.280	90	—	—

## Stan majątku zarodowego z końcem roku 1893.

Stan czynny: Zapas kasowy a) w gotówce

8.45

b) w efektach:

1) 4<sup>1</sup>/<sub>2</sub>% listy zast. gal. Banku krajowego 234.200 zł. — ct.

2) 4% „ „ „ Tow. kredyt. ziem. 4.000 koron

3) 4% książeczka „ „ Banku krajowego 32 zł. — ct.

Razem . . . . . 234.232 zł. — ct.

4.000 koron

238.232 —

Suma stanu czynnego . . . . .

238.240.45

Stan bierny:

Czysty stan czynny w walucie austriackiej i koronowej . . . . .

238.240.45

Redukując wykazane wyżej pod b. 2. efekta w walucie koronowej, nominalnej wartości 4.000 koron na walutę austriacką, czyli strącając połowę wartości tych efektów. . . . .

2.000 —

okazuje się czysty stan czynny w walucie austriackiej . . . . .

236.240 zł. 45 ct.

## LIII. Fundusz emerytury członków sceny polskiej we Lwowie.

Zamknięcie rachunku za rok 1893.

Rubryka	Pozytywa	B) Majątek obrotowy.	Należytość		Uiszczenie		Należytość pozostała z końcem roku 1893	
			zł.	ct.	zł.	ct.	zł.	ct.
		<b>Dochody.</b>						
1		Pobrano z kasy fundacyi hr. Skarbka przy odbiorze funduszu w zarząd kraju dnia 7. lutego 1893: gotówką . . . . .	2.253	57	2.253	57	—	—
2		Przeprowadzenia rachunkowe z dziennika fundacyi hr. Skarbka od 1. stycznia do 7. lutego 1893. a) emerytury wypłacone . . . . . 683 zł. 44 ct. mniej wkładki . . . . . 241 „ 56 „ 441 zł. 88 ct. b) gotówka na zakupno efektów domajątku zarodowego . . . . . 6.008 zł. 45 ct.	6.450	33	6.450	33	—	—
3		Odsetki: a) od 4 <sup>1</sup> / <sub>2</sub> % list. zast. galic. Towarz. kredyt. ziemsk. . . . . 90 zł. — ct. b) od 4 <sup>1</sup> / <sub>2</sub> % list. zastaw. galic. Banku krajowego . . . . . 10.539 „ — „	10.629	—	10.629	—	—	—
4		Wkładki od uczestników emerytury: należytość zaległa . . . . . 24.370 zł. 48 ct. odpisano . . . . . 8.422 „ 66 „ <u>15.947 zł. 82 ct.</u> należytość bieżąca . . . . . 1.502 „ 46 „	17.450	28	4.519	21	12.931	07
5		Wkładki od pensji emerytalnych . . . . .	389	53	389	53	—	—
6		Rozmaite i odsetki zwłoki: należytość zaległa . . . . . 542 zł. 49 ct. odpisano . . . . . 331 „ 38 „ <u>211 zł. 11 ct.</u> należytość bieżąca . . . . . 411 „ 53 „	622	64	199	38	423	26
		<b>Razem . . . . .</b>	<b>37.795</b>	<b>35</b>	<b>24.441</b>	<b>02</b>	<b>13.354</b>	<b>33</b>
		<b>Wydatki.</b>						
1		Wypłacone emerytury . . . . .	9.952	82	9.951	12	—	170
2		Gotówka przeniesiona do majątku zarodowego . . . . .	6.016	90	6.016	90	—	—
3		Rozmaite przypadkowe . . . . .	85	59	85	59	—	—
4		Ekwiwalent za V. dziesięciolecie . . . . .	471	97 <sup>1</sup> / <sub>2</sub>	471	97 <sup>1</sup> / <sub>2</sub>	—	—
		Suma wydatków . . . . .	<b>16.527</b>	<b>28<sup>1</sup>/<sub>2</sub></b>	<b>16.525</b>	<b>58<sup>1</sup>/<sub>2</sub></b>	—	<b>170</b>
5		Zapasy kasowy z końcem roku 1893 w gotówce . . . . .	—	—	7.915	43 <sup>1</sup> / <sub>2</sub>	—	—
		<b>Razem . . . . .</b>	<b>—</b>	<b>—</b>	<b>24.441</b>	<b>02</b>	<b>—</b>	<b>—</b>

## Stan majątku obrotowego z końcem roku 1893.

Stan czynny: a) zapas kasowy w gotówce: . . . . . 7.915 zł. 43<sup>1</sup>/<sub>2</sub> ct.  
b) należytości czynne . . . . . 13.354 „ 33 „ 21.269 zł. 76<sup>1</sup>/<sub>2</sub> ct.

Stan bierny:  
Należytości bierne . . . . . 1 „ 70 „  
Czysty stan czynny . . . . . 21.268 zł. 06<sup>1</sup>/<sub>2</sub> ct.

Uwaga: Wykazany zapas kasowy w kwocie 7.915 zł. 43<sup>1</sup>/<sub>2</sub> ct., po wyłączeniu 550 zł. na ewentualne pokrycie kosztów zarządu, sfruktyfikowano na rzecz majątku zarodowego.

(LW. 44.450/94).



## LIV. Depozyta gminne serwitutowe.

## Zamknięcie rachunku za rok 1893.

Rubryka	Pozycja	Dochody	Należność		Uiszczenie		Należność pozostała z końcem roku 1893	
			zł.	ct.	zł.	ct.	zł.	ct.
I.	1	Odsetki od 5 <sup>0</sup> / <sub>0</sub> obligacyj indemnizacyjnych . . . . .	2.588	03 <sup>1</sup> / <sub>2</sub>	2.588	03 <sup>1</sup> / <sub>2</sub>		
	2	„ „ 4 <sup>1</sup> / <sub>2</sub> <sup>0</sup> / <sub>0</sub> obligacyj pożyczki krajowej z r. 1889 . . . . .	575	38	575	38		
	3	„ „ 4 <sup>0</sup> / <sub>0</sub> obligacyj pożyczki krajowej z roku 1893 . . . . .	2.574	67	2.574	67		
	4	„ „ 4 <sup>1</sup> / <sub>2</sub> <sup>0</sup> / <sub>0</sub> listów Banku krajowego . . . . .	11.744	04	11.744	04		
II.		Efekta zakupione:						
	1	4 <sup>0</sup> / <sub>0</sub> obligacje pożyczki krajowej z r. 1893 . . . . .	276.400	—	276.400	—		
	2	4 <sup>1</sup> / <sub>2</sub> <sup>0</sup> / <sub>0</sub> listy Banku krajowego . . . . .	19.550	—	19.550	—		
	3	4 <sup>0</sup> / <sub>0</sub> książeczki Banku krajowego . . . . .	8.410	87	8.410	87		
III.		Gotówka ze spieniężenia:						
	1	5 <sup>0</sup> / <sub>0</sub> obligacyj indemnizacyjnych . . . . .	115.027	50	115.027	50		
	2	4 <sup>1</sup> / <sub>2</sub> <sup>0</sup> / <sub>0</sub> obligacyj pożyczki krajowej z r. 1889 . . . . .	800	30	800	30		
	3	4 <sup>0</sup> / <sub>0</sub> obligacyj pożyczki krajowej z r. 1893 . . . . .	2.110	70	2.110	70		
	4	4 <sup>1</sup> / <sub>2</sub> <sup>0</sup> / <sub>0</sub> listów Banku krajowego . . . . .	24.516	45	24.516	45		
	5	4 <sup>1</sup> / <sub>2</sub> <sup>0</sup> / <sub>0</sub> „ „ „ wylosowanych . . . . .	14.250	—	14.250	—		
	6	4 <sup>1</sup> / <sub>2</sub> <sup>0</sup> / <sub>0</sub> oblig. poż. kraj. z r. 1889 „ . . . . .	200	—	200	—		
	7	4 <sup>0</sup> / <sub>0</sub> oblig. poż. kraj. z r. 1893 „ . . . . .	100	—	100	—		
IV.	1	Zamiana 4 <sup>0</sup> / <sub>0</sub> oblig. poż. kraj. z r. 1893 . . . . .	2.000	—	2.000	—		
	2	4 <sup>1</sup> / <sub>2</sub> <sup>0</sup> / <sub>0</sub> listów Banku krajowego . . . . .	4.300	—	4.300	—		
V.	1	Zwrot 5 <sup>0</sup> / <sub>0</sub> oblig. indemnizacyjnych po zaopatrzeniu w żyro . . . . .	600	—	600	—		
VI.	1	Zaliczki zwrócone . . . . .	85	85 <sup>1</sup> / <sub>2</sub>	85	85 <sup>1</sup> / <sub>2</sub>		
		Suma dochodów . . . . .	485.833	80	485.833	80		
VII.		Zapas z początku roku 1893:						
		w gotówce . . . . .	8.956	49 <sup>1</sup> / <sub>2</sub>				
		„ 5 <sup>0</sup> / <sub>0</sub> oblig. indemnizacyjnych . . . . .	109.550	—				
		„ 4 <sup>1</sup> / <sub>2</sub> <sup>0</sup> / <sub>0</sub> oblig. poż. krajowej z roku 1889 . . . . .	12.900	—				
		„ 4 <sup>1</sup> / <sub>2</sub> <sup>0</sup> / <sub>0</sub> listach Banku krajowego . . . . .	262.550	—	393.956	49 <sup>1</sup> / <sub>2</sub>	—	—
		Razem . . . . .	—	—	879.790	29 <sup>1</sup> / <sub>2</sub>	—	—

**U w a g a.** Depozyta te stanowią własność obcą; wykazuje się zatem wszelkie wynikiłości w pełnym obrocie kasowym.

## LIV. Depozyta gminne serwitutowe.

## Zamknięcie rachunku ra rok 1893.

Rubryka	Pozycja	W y d a t k i	Należytość		Uiszczenie		Należytość pozostała z końcem roku 1893	
			zł.	ct.	zł.	ct.	zł.	ct.
I.	1	Kapitały wydane: w gotówce . . . . .	16.767	22	16.767	22		
	2	w 4 <sup>0</sup> / <sub>100</sub> obligacjach pożyczki kraj. z r. 1893 . . . . .	400	—	400	—		
	3	" 4 <sup>0</sup> / <sub>100</sub> listach Banku krajowego . . . . .	13.000	—	13.000	—		
	4	" 4 <sup>0</sup> / <sub>100</sub> książeczkach Banku kraj. . . . .	8.410	87	8.410	87		
II.	1	Zwroty za kupony od 4 <sup>0</sup> / <sub>100</sub> listów Banku kraj. . . . .	131	26	131	26		
	2	" od 4 <sup>0</sup> / <sub>100</sub> oblig. poż. kraj. z r. 1893 . . . . .	134	93	134	93		
III.	1	Gotówka na zakupno 4 <sup>0</sup> / <sub>100</sub> oblig. poż. kraj. z r. 1893 . . . . .	128.046	05	128.046	05		
	2	4 <sup>1</sup> / <sub>2</sub> <sup>0</sup> / <sub>100</sub> listów Banku krajowego . . . . .	19.734	50	19.734	50		
	3	4 <sup>0</sup> / <sub>100</sub> książeczek Banku krajowego . . . . .	8.410	87	8.410	87		
IV.	1	Efekta spieniężone 5 <sup>0</sup> / <sub>100</sub> oblig. indemnizacyjne . . . . .	109.550	—	109.550	—		
	2	4 <sup>1</sup> / <sub>2</sub> <sup>0</sup> / <sub>100</sub> oblig. poż. kraj. z r. 1889 . . . . .	800	—	800	—		
	3	4 <sup>0</sup> / <sub>100</sub> " " " " 1893 . . . . .	4.400	—	4.400	—		
	4	4 <sup>1</sup> / <sub>2</sub> <sup>0</sup> / <sub>100</sub> listy Banku krajowego . . . . .	24.400	—	24.400	—		
	5	4 <sup>1</sup> / <sub>2</sub> <sup>0</sup> / <sub>100</sub> " " " " wylosowane . . . . .	14.250	—	14.250	—		
	6	4 <sup>1</sup> / <sub>2</sub> <sup>0</sup> / <sub>100</sub> oblig. poż. kraj. z r. 1889 " . . . . .	200	—	200	—		
	7	4 <sup>0</sup> / <sub>100</sub> oblig. poż. kraj. z r. 1893 " . . . . .	200	—	200	—		
V.	1	Zamiana 4 <sup>0</sup> / <sub>100</sub> oblig. poż. kraj. z r. 1893 . . . . .	2.000	—	2.000	—		
	2	4 <sup>1</sup> / <sub>2</sub> <sup>0</sup> / <sub>100</sub> listów Banku krajowego . . . . .	4.300	—	4.300	—		
VI.	1	Efekta do zaopatrzenia żyrem: 5 <sup>0</sup> / <sub>100</sub> oblig. indemn. . . . .	600	—	600	—		
VII.	1	Zaliczki dane . . . . .	85	85 <sup>1</sup> / <sub>2</sub>	85	85 <sup>1</sup> / <sub>2</sub>		
		Suma wydatków . . . . .	355.821	55 <sup>1</sup> / <sub>2</sub>	355.821	55 <sup>1</sup> / <sub>2</sub>		
VIII.	1	Zapasy z końcem roku 1893:						
		w gotówce . . . . .	10.218	74				
		" 4 <sup>1</sup> / <sub>2</sub> <sup>0</sup> / <sub>100</sub> listach Banku krajowego . . . . .	230	450				
		" 4 <sup>1</sup> / <sub>2</sub> <sup>0</sup> / <sub>100</sub> obligacjach pożyczki kraj. z r. 1889 . . . . .	11.900	—				
		" 4 <sup>0</sup> / <sub>100</sub> " " " " 1893 . . . . .	271.400	—	523.968	74		
		Razem . . . . .			879.790	29 <sup>1</sup> / <sub>2</sub>		

## Stan depozytów serwitutowych z końcem roku 1893.

<i>Stan czynny:</i> Zapasy kasowy: 1) w gotówce . . . . .	10.218	74
2) " 4 <sup>1</sup> / <sub>2</sub> <sup>0</sup> / <sub>100</sub> listach Banku krajowego . . . . .	230.450	—
3) " 4 <sup>1</sup> / <sub>2</sub> <sup>0</sup> / <sub>100</sub> obligacjach pożyczki kraj. z r. 1889 . . . . .	11.900	—
4) " 4 <sup>0</sup> / <sub>100</sub> " " " " 1893 . . . . .	271.400	—
Należytość czynna . . . . .	—	—

Suma stanu czynnego . . . . . 523.968 74

a mianowicie:

252.268 74	zł. austr. wal.
271.400 —	koron.

*Stan bierny:* . . . . . — —

Czysty stan czynny w walucie austriackiej i koronach . . . . . 523.968 74

Redukując wykazane wyżej efekta w walucie koro-

nowej, nominalnej wartości . . . . . 271.400 koron

na walutę austriacką, czyli strącając połowę

wartości tych efektów . . . . . 135.700 " 135.700 —

okazuje się **czysty stan czynny** w walucie austriackiej . . . . . 388.268 74Z porównania z takimże stanem z końcem roku 1892 . . . . . 393.956 49<sup>1</sup>/<sub>2</sub>nastąpił w roku 1893 w tym funduszu **ubytek** . . . . . 5.687 75<sup>1</sup>/<sub>2</sub>

LW. 51.216/94.

## LV. Depozyta ogólne.

## Zamknięcie rachunku za rok 1893.

L. porz.	P o s z c z e g ó l n i e n i e	Gotówka		Efekta	
		zł.	ct.	zł.	ct.
<b>D o c h o d y.</b>					
A) W kasie krajowej:					
I.	Kaucye służb. urzęd. i sług, tudzież kaucye i wadya przedsiębiorców	42.339	81	128.523	37
II.	Kaucye i wadya przedsiębiorców przy drogach krajowych . . . . .	14.682	25	25.334	18
III.	Kaucye i wadya przedsiębiorców i dzierżawców opłat konsumcyjnych	4.688	20	15.760	82
IV.	Taksy od dekretów nominacyjnych urzędników i sług. . . . .	60	83	—	—
V.	Podatek od płac urzędników. . . . .	9.219	02 <sup>1</sup> / <sub>2</sub>	—	—
VI.	Mylne pobory c. k. kas rządowych . . . . .	969	36	—	—
VII.	Depozyta rozmaite. . . . .	675.816	44 <sup>1</sup> / <sub>2</sub>	10,600.980	30
VIII.	Opłaty pośmiertne na rzecz szpitala powszechnego we Lwowie . . . . .	4.172	07	—	—
IX.	Depozyta funduszów stypendyjnych . . . . .	764	25	9.555	05
X.	„ administracyi dóbr „Winniki“ . . . . .	99	—	—	—
XI.	„ szpitala św. Łazarza w Krakowie . . . . .	232	08	2 629	31
XII.	Zwroty zasiłków chwilowo udzielanych dziennikom funduszowym . . . . .	140.950	—	11.000	—
XIII.	Kondykta na płace urzędników . . . . .	9.518	76	—	—
XIV.	Depozyta ściągane od urzędników i sług na rzecz asekuracyi krak. . . . .	800	53	—	—
	Razem . . . . .	904.312	61	10,793.783	03
B) W kasie pożyczek krajowych:					
XV.	Depozyta pożyczek krajowych . . . . .	71.387	01	15,430.148	82
	Razem (w kasie krajowej) . . . . .	975.699	62	26,223.931	85



## LV. Depozyta ogólne.

## Zamknięcie rachunku za rok 1893.

L. porz.	P o s z c z e g ó l n i e n i e	Gotówka		Efekta	
		zł.	ct.	zł.	ct.
<b>W y d a t k i.</b>					
A) W kasie krajowej:					
I.	Kaucye służbowe urzędników i sług, tudzież kaucye i wady przedsiębiorców . . . . .	42.317	61	121.648	89
II.	Kaucye i wady przedsiębiorców przy drogach krajowych . . . . .	15.810	30	26.566	54
III.	Kaucye i wady przedsiębiorców i dzierżawców opłat konsumcyjnych . . . . .	4.655	29	18.725	—
IV.	Taksy od dekretów nominacyjnych urzędników i sług . . . . .		62 28	—	—
V.	Podatek od płac urzędników . . . . .	9.194	02 <sup>1</sup> / <sub>2</sub>	—	—
VI.	Mylne pobory c. k. kas rządowych . . . . .		867 30	—	—
VII.	Depozyta rozmaite . . . . .	678.772	05	10,603.654	61
VIII.	Oplaty pośmiertne na rzecz szpitala powszechnego we Lwowie . . . . .	5.329	—	—	—
IX.	Depozyta funduszów stypendyjnych . . . . .		654 55	12.750	—
X.	„ administracyi dóbr „Winniki“ . . . . .		8 —	—	—
XI.	„ szpitala św. Łazarza w Krakowie . . . . .		232 08	3.834	31
XII.	Zwroty zasiłków chwilowo udzielanych dziennikom funduszowym . . . . .	140.950	—	11.000	—
XIII.	Kondykta na płace urzędników . . . . .	9.360	94	—	—
XIV.	Depozyta ściągane od urzędników i sług na rzecz asekuracyi krak. . . . .		779 07	—	—
	Razem . . . . .	908.992	49 <sup>1</sup> / <sub>2</sub>	10,798.179	35
B) W kasie pożyczek krajowych.					
XV.	Depozyta pożyczek krajowych . . . . .	71.267	56	15,129.382	13
	Razem (w kasie krajowej) . . . . .	980.260	05 <sup>1</sup> / <sub>2</sub>	25,927.561	48

L. porz.	P o s z c z e g ó l n i e n i e	Gotówka		Efekta	
		zł.	ct.	zł.	ct.
	<b>C) W c. k. kasach rządowych:</b>				
	Kaucye i wadya rozmaitych przedsiębiorców i dzierżawców . . . . .	—	—	4.250	—
	D) W kasie szpitala powszechnego we Lwowie . . . . .	13.602	42 <sup>1</sup> / <sub>2</sub>	8.458	76
	E) " zakładu dla obłąkanych na Kulparkowie . . . . .	6.806	99	7.203	15
	F) " szpitali krakowskich . . . . .	10.148	25 <sup>1</sup> / <sub>2</sub>	38.254	91
	G) " krajowej szkoły rolniczej w Dublanach . . . . .	1.475	62	—	—
	H) " funduszu folwarku w Dublanach . . . . .	—	—	—	—
	I) " krajowej szkoły rolniczej w Czernichowie . . . . .	14.630	04	1.266	66
	K) " " niższej szkoły rolniczej w Horodence . . . . .	676	10	—	—
	L) " " " " " w Jagielnicy . . . . .	53	84 <sup>1</sup> / <sub>2</sub>	—	—
	M) " " " " " w Kobiernicy . . . . .	256	87	—	—
	N) " " " " " szkoły ogrodniczej w Tarnowie . . . . .	8	47	—	—
	Suma wydatków . . . . .	1,027.918	67	25,986.994	96
	<b>Zapas z końcem roku 1893.</b>				
		Gotówka		Efekta	
a)	w kasie krajowej . . . . .	6.058	zł. 98 <sup>1</sup> / <sub>2</sub> ct.	241.071	zł. 93 ct.
b)	w kasie pożyczek krajowych . . . . .	119	" 45 "	300.766	" 69 "
c)	w c. k. kasach rządowych . . . . .	—	" — "	3.000	" — "
d)	w kasie szpitala powszechnego we Lwowie . . . . .	758	" 06 "	12.512	" 05 "
e)	w kasie zakładu dla obłąkanych na Kulparkowie . . . . .	726	" 58 <sup>1</sup> / <sub>2</sub> "	8.494	" 16 "
f)	w kasach szpitali krakowskich . . . . .	591	" 28 <sup>1</sup> / <sub>2</sub> "	19.659	" 30 "
g)	w kasie krajowej szkoły rolniczej w Czernichowie . . . . .	2.427	" 81 <sup>1</sup> / <sub>2</sub> "	75	" — "
h)	w kasie krajowej niższej szkoły rolniczej w Horodence . . . . .	—	" — "	—	" — "
i)	w kasie krajowej niższej szkoły rolniczej w Jagielnicy . . . . .	—	" — "	—	" — "
k)	w kasie krajowej niższej szkoły w Kobiernicy . . . . .	441	" 65 "	50	" — "
l)	w kasie krajowej szkoły rolniczej w Dublanach . . . . .	1.340	" 32 "	7.100	" — "
m)	w kasie krajowej funduszu folwarku w Dublanach . . . . .	50	" — "	—	" — "
n)	w kasie krajowej szkoły ogrodniczej w Tarnowie . . . . .	23	" — "	—	" — "
		12.537	15	592.729	13
	<b>Razem . . . . .</b>	1,040.455	82	26,579.724	09
	LW. 45.520/94.				

LW. 52.702/94.  
Alegat C. do sprawozdania Wy-  
działu krajowego o zamknięciu  
rachunkowem funduszy krajo-  
wych za rok 1893.

Lit. C.

**FUNDUSZE PROPINACYJNE MIAST.**  
**ZAMKNIĘCIE RACHUNKU**  
za rok  
**1893.**

LW 53 901/1894.

Dochody.

F u n d u s z e

Rubryka	Pozycja	S u m a r y u s z	Należytość		Uiszczenie		Należytość pozostała z końcem roku 1893	
			zł.	ct.	zł	ct.	zł.	ct.
<b>Dochody.</b>								
<b>R z e c z y w i s t e.</b>								
I.	1	Oplaty od szynkarzy . . . . .	58.164	17	35.253	89 <sup>1</sup> / <sub>2</sub>	22.910	27 <sup>1</sup> / <sub>2</sub>
II	2	Jednorazowe opłaty od zakładania browarów, gorzeln i miodosytni . . . . .	1.600	—	100	—	1.500	—
III.	3	Grzywny za przestępstwa w sprawach propinacyjnych . . . . .	911	38	339	—	572	38
IV.	4	Dochody ze sprzedaży przedmiotów skonfiskowanych . . . . .	2	97	2	97	—	—
V.	5	Odsetki zwłoki . . . . .	657	19 <sup>1</sup> / <sub>2</sub>	657	19 <sup>1</sup> / <sub>2</sub>	—	—
Va)	5a)	Zasilek z c. k. Skarbu państwa . . . . .	108 525	78	108 525	78	—	—
VI.	6	Odsetki od kapitałów lokowanych . . . . .	52 060	98	52 060	98	—	—
VII.	7	Rozmaite dochody . . . . .	5 544	45	5.525	95	18	50
		Suma dochodów rzeczywistych . . . . .	227.466	92 <sup>1</sup> / <sub>2</sub>	202.465	77	25.001	15 <sup>1</sup> / <sub>2</sub>
	8	Kupno i sprzedaż efektów:						
		a) w gotówce . . . . .	111 814	84	111 814	84	—	—
		b) w efektach . . . . .	498.549	95	498 549	95	—	—
	9	Gotówka za wylosowane efekta . . . . .	32.550	—	32.550	—	—	—
	10	Winkulacya . . . . .	—	—	—	—	—	—
	11	Wymiana . . . . .	7.700	—	7.700	—	—	—
	12	Zwrot udzielonych pożyczek . . . . .	—	—	—	—	—	—
	13	Konwersya . . . . .	597 400	—	597.400	—	—	—
		Suma wszystkich dochodów . . . . .	1.475.481	71 <sup>1</sup> / <sub>2</sub>	1.450.480	56	25.001	15 <sup>1</sup> / <sub>2</sub>
		Zapasy z początkiem r. 1893:						
		a) w gotówce . . . . .	9.372	zł. 72 <sup>1</sup> / <sub>2</sub> ct.				
		b) w efektach . . . . .	1,134.146	" 11 "				
		Ogółem . . . . .			1,143.518	83 <sup>1</sup> / <sub>2</sub>		
					2,593.999	39 <sup>1</sup> / <sub>2</sub>		



propinacyjne miast.

Wydatki.

Rubryka	Pozycja	S u m a r y u s z	Należytość		Uiszczenie		Należytość pozostała z końcem roku 1893	
			zł.	ct.	zł.	ct.	zł.	ct.
<b>Wydatki.</b>								
<b>R z e c z y w i s t e.</b>								
I.	1—2	Płace urzędników i dyetaryuszy rachunkowych Wydziału krajowego . . . . .	2 247	—	2.247	—	—	—
II.	3	Potrzeby kancelaryjne . . . . .	30	90	30	90	—	—
III.	4—5	Remuneracye urzędników i dyetaryuszy Wydziału krajowego, tudzież c. k. urzędników i sekwestratorów podatkowych . . . . .	100	—	100	—	—	—
IV.	6	Rozmaite nieprzewidziane . . . . .	6	50	4	50	2	—
V.	7	Koszta komisji krajowej . . . . .	—	—	—	—	—	—
<u>Suma wydatków rzeczywistych</u>			2.384	40	2.382	40	2	—
	8	Kupno i sprzedaż efektów:						
		a) w gotówce . . . . .	308.988	78	308 988	78	—	—
		b) w efektach . . . . .	111.814	84	111.814	84	—	—
	9	Efekta wylosowane . . . . .	32.550	—	32.550	—	—	—
	10	Winkulacya efektów . . . . .	—	—	—	—	—	—
	11	Wymiana efektów . . . . .	7.700	—	7.700	—	—	—
	12	Pożyczki udzielone . . . . .	—	—	—	—	—	—
	13	Konwersya . . . . .	298.700	—	298.700	—	—	—
<u>Suma wszystkich wydatków</u>			762 138	02	762.136	02	2	—
Zapas z końcem r. 1893:								
		a) w gotówce           44.832 zł. 15 <sup>1</sup> / <sub>2</sub> ct.						
		b) w efektach       1,787.031 " 22 "			1.831.863	37 <sup>1</sup> / <sub>2</sub>		
<u>Ogółem</u>					2,593.999	39 <sup>1</sup> / <sub>2</sub>		

F u n d u s z e

Rubryka	Pozyoya	Stan czynny	Szczegół		O g ó ł	
			zł.	ct.	zł.	ct.
<b>Stan majątku</b>						
1	<b>1. Zapas kasowy:</b>					
	w gotówce . . . . .		44.832	15 <sup>1</sup> / <sub>2</sub>		
	w efektach:					
	a) 4 <sup>1</sup> / <sub>2</sub> % listy zastawne Banku krajowego	802.050 zł. — ct.				
	b) 4%     "     "     "     "     "     "	200.900 " — "				
	c) 4% książka wkładkowa . . . . .	20.881 " 22 "				
	d) 4% listy zastawne Tow. kred. ziemsk.	597.400 " — "				
	e) 4% obligi pożyczki kraj. z r. 1893 .	165.800 " — "	1.787.031	22	1.831.863	37 <sup>1</sup> / <sub>2</sub>
2	<b>2. Należitości czynne . . . . .</b>		—	—	25.001	15 <sup>1</sup> / <sub>2</sub>
	<b>Suma stanu czynnego . . . . .</b>		—	—	1 856 864	53

propinacyjne miast.

Rubryka	Pozycja	Stan bierny	Szczegół		O g ó ł	
			zł.	ct.	zł.	ct.

**z końcem r. 1893.**

1	Należytości bierne . . . . .	-	-	2	-
2	Czysty stan czynny . . . . .	-	-	1,856 862	53
Zgodnie ze sumą stanu czynnego . . . . .		-	-	1.856.864	53

Dochody.

F u n d u s z e

Rubryka	Pozycja	Poszczególnienie	Należytość		Uiszczenie		Należytość pozostała z końcem roku 1893.	
			zł.	ct.	zł.	ct.	zł.	ct.
<b>Dochody.</b>								
<b>Opłaty od szynkarzy.</b>								
I.	1	1. Bełz . . . . .	454	78	374	02	80	76
		2. Bochnia . . . . .	682	50	642	50	40	—
		3. Brody . . . . .	5.755	12	5.481	68	273	44
		4. Dobromil . . . . .	264	50	242	—	22	50
		5. Drohobycz . . . . .	2.091	10	986	40	1.104	70
		6. Gródek . . . . .	1.157	19	908	79	248	40
		7. Grybów . . . . .	200	—	177	50	22	50
		8. Jarosław . . . . .	2.239	62	2.103	69	135	93
		9. Jaryczów nowy . . . . .	325	—	278	50	46	50
		10. Jasło . . . . .	428	3	331	50	96	53
		11. Kołomyja . . . . .	3.071	73	1.651	78	1.419	95
		12. Krosno . . . . .	413	80	323	80	90	—
		13. Lubaczów . . . . .	530	73	485	52	45	21
		14. Mrzyglód . . . . .	20	—	20	—	—	—
		15. Myślenice . . . . .	241	25	240	—	1	25
		16. Nowy targ . . . . .	463	34	438	34	25	—
		17. Pilzno . . . . .	232	50	232	50	—	—
		18. Podgórze . . . . .	1.386	67	675	—	711	67
		19. Przemyśl . . . . .	15.751	34	3.562	69	12.188	65
		20. Rzeszów . . . . .	1.079	03	931	92	147	11
		21. Sambor . . . . .	1.509	85	1.022	08	487	77
		22. Sanok . . . . .	545	36	515	83	29	53
		23. Sącz nowy . . . . .	1.041	—	1.041	—	—	—
		24. Sącz stary . . . . .	217	50	217	50	—	—
		25. Skawina . . . . .	262	50	132	50	130	—
		26. Śniatyn . . . . .	1.076	15	700	—	376	15
		27. Sokal . . . . .	640	—	500	—	140	—
		28. Stanisławów . . . . .	6.144	84	2.752	70 <sup>1/2</sup>	3.392	13 <sup>1/2</sup>
		29. Staremiasto . . . . .	267	99	60	—	207	99
		30. Starasól . . . . .	194	86	89	63	105	23
		31. Stryj . . . . .	1.224	47	965	65	258	82
		32. Tarnopol . . . . .	2.336	61	2.236	28	100	33
		33. Tarnów . . . . .	2.643	54	2.350	21	293	33
		34. Trembowła . . . . .	632	21	491	56	140	65
		35. Wieliczka . . . . .	540	—	270	—	270	—
		36. Złoczów . . . . .	979	06	745	82	233	24
		37. Żółkiew . . . . .	1.120	—	1.075	—	45	—
Suma rubryki I.			58.164	17	35.253	89 <sup>1/2</sup>	22.910	27 <sup>1/2</sup>
II.	2	<b>Jednorazowe opłaty od zakładania browarów, gorzelni i miodosytni.</b>						
		1. Podgórze . . . . .	100	—	100	—	—	—
		2. Skawina . . . . .	1.500	—	—	—	1.500	—
Suma rubryki II.			1.600	—	100	—	1.500	—

propinacyjne miast.

Dochody.

Rubryka	Pozycja	Poszczególnienie	Należytość		Uiszczenie		Należytość pozostała z końcem roku 1893.	
			zł.	ct.	zł.	ct.	zł.	ct.
III.	3	<b>Grzywny za przestępstwa w sprawach propinacyjnych:</b>						
		1. Kołomyja . . . . .	115	27	25	—	90	27
		2. Przemyśl . . . . .	85	—	35	—	50	—
		3. Rzeszów . . . . .	160	—	150	—	10	—
		4. Śniatyn . . . . .	40	—	—	—	40	—
		5. Sokal . . . . .	7	—	4	—	3	—
		6. Stanisławów . . . . .	15	—	—	—	15	—
		7. Tarnopol . . . . .	249	11	—	—	249	11
		8. Tarnów . . . . .	15	—	15	—	—	—
		9. Trembowla . . . . .	225	—	110	—	115	—
		Suma rubryki III.	911	38	339	—	572	38
IV.	4	<b>Dochody ze sprzedaży przedmiotów skonfiskowanych:</b>						
		1. Rzeszów . . . . .	2	97	2	97	—	—
		Suma rubryki IV.	2	97	2	97	—	—
V.	5	<b>Odsetki zwłoki:</b>						
		1. Bełz . . . . .	6	38	6	38	—	—
		2. Bochnia . . . . .	6	42	6	42	—	—
		3. Brody . . . . .	42	98	42	98	—	—
		4. Dobromil . . . . .	4	57	4	57	—	—
		5. Drohobycz . . . . .	21	79	21	79	—	—
		6. Gródek . . . . .	23	55	23	55	—	—
		7. Grybów . . . . .	2	23	2	23	—	—
		8. Jarosław . . . . .	13	55	13	55	—	—
		9. Jaryczów nowy . . . . .	3	51	3	51	—	—
		10. Jasło . . . . .	1	16	1	16	—	—
		11. Kołomyja . . . . .	66	10	66	10	—	—
		12. Krosno . . . . .	5	22	5	22	—	—
		13. Lubaczów . . . . .	2	98	2	98	—	—
		14. Mrzyglód . . . . .	—	25	—	25	—	—
		15. Myślenice . . . . .	5	42	5	42	—	—
		16. Nowy targ . . . . .	1	92	1	92	—	—
		17. Pilzno . . . . .	2	52	2	52	—	—
		18. Podgórze . . . . .	10	52	10	52	—	—
		19. Przemyśl . . . . .	167	35	167	35	—	—
		20. Rzeszów . . . . .	9	04	9	04	—	—
		21. Sambor . . . . .	16	60	16	60	—	—
		22. Sanok . . . . .	5	54	5	54	—	—
		23. Sącz nowy . . . . .	8	02	8	02	—	—
		24. Sącz stary . . . . .	1	66	1	66	—	—
		25. Skawina . . . . .	2	10	2	10	—	—
		26. Śniatyn . . . . .	10	55	10	55	—	—
		27. Sokal . . . . .	8	27	8	27	—	—
		28. Stanisławów . . . . .	69	05	69	05	—	—
		Do przeniesienia . . . . .	519	25	519	25	—	—

Dochody.

F u n d u s z e

Rubryka	Pozycja	Poszczególnienie	Należytość		Uiszczenie		Należytość pozostała z końcem roku 1893.	
			zł.	ct.	zł.	ct.	zł.	ct.
V.	5	Z przeniesienia . . . . .	519	25	519	25	—	—
		29. Staremiasto . . . . .	3	24	3	24	—	—
		30. Starasól . . . . .	2	66 <sup>1/2</sup>	2	66 <sup>1/2</sup>	—	—
		31. Stryj . . . . .	15	14	15	14	—	—
		32. Tarnopol . . . . .	31	97	31	97	—	—
		33. Tarnów . . . . .	47	03	47	03	—	—
		34. Trembowla . . . . .	14	61	14	61	—	—
		35. Wieliczka . . . . .	1	72	1	72	—	—
		36. Złoczów . . . . .	7	46	7	46	—	—
		37. Żółkiew . . . . .	14	11	14	11	—	—
		Suma rubryki V. . . . .	657	19 <sup>1/2</sup>	657	19 <sup>1/2</sup>	—	—
Va)	5a)	Zasiłek z c. k. skarbu państwa za czas od 1. Września 1892 do końca Sierpnia 1893.						
		1. Bełz . . . . .	1.116	36	1.116	36	—	—
		2. Bochnia . . . . .	3.555	12	3.555	12	—	—
		3. Brody . . . . .	2.213	64	2.213	64	—	—
		4. Dobromil . . . . .	992	28	992	28	—	—
		5. Drohobycz . . . . .	11.442	72	11.442	72	—	—
		6. Gródek . . . . .	3.105	90	3.105	90	—	—
		7. Grybów . . . . .	624	36	624	36	—	—
		8. Jarosław . . . . .	4.298	64	4.298	64	—	—
		9. Jaryczów nowy . . . . .	354	72	354	72	—	—
		10. Jasło . . . . .	1.161	96	1.161	96	—	—
		11. Kołomyja . . . . .	5.437	32	5.437	32	—	—
		12. Krosno . . . . .	975	—	975	—	—	—
		13. Lubaczów . . . . .	606	60	606	60	—	—
		14. Mrzygłód . . . . .	59	52	59	52	—	—
		15. Myślenice . . . . .	1.016	28	1.016	28	—	—
		16. Nowy targ . . . . .	711	48	711	48	—	—
		17. Pilzno . . . . .	575	16	575	16	—	—
		18. Podgórze . . . . .	2.352	72	2.352	72	—	—
		19. Przemyśl . . . . .	8.191	68	8.191	68	—	—
		20. Rzeszów . . . . .	5.574	—	5.574	—	—	—
		21. Sambor . . . . .	4.475	76	4.475	76	—	—
		22. Sanok . . . . .	1.740	84	1.740	84	—	—
		23. Sącz nowy . . . . .	2.442	12	2.442	12	—	—
		24. Sącz stary . . . . .	1.208	64	1.208	64	—	—
		25. Skawina . . . . .	530	76	530	76	—	—
		26. Śniatyn . . . . .	2.386	20	2.386	20	—	—
		27. Sokal . . . . .	2.896	32	2.896	32	—	—
		28. Stanisławów . . . . .	2.265	24	2.265	24	—	—
		29. Staremiasto . . . . .	1.171	68	1.171	68	—	—
		30. Starasól . . . . .	692	04	692	04	—	—
		31. Stryj . . . . .	5.032	44	5.032	44	—	—
		Do przeniesienia . . . . .	79.207	50	79.207	50	—	—

propinacyjne miast.

Dochody.

Rubryka	Pozytywa	Poszczególnienie	Należytość		Uiszczenie		Należytość pozostała z końcem roku 1893.	
			zł.	ct.	zł.	ct.	zł.	ct.
Va)	5a)	Z przeniesienia	79.207	50	79.207	50	—	—
		32. Tarnopol	8.405	64	8.405	64	—	—
		33. Tarnów	12.636	72	12.636	72	—	—
		34. Trembowla	1.475	40	1.475	40	—	—
		35. Wieliczka	2.128	32	2.128	32	—	—
		36. Złoczów	4.417	92	4.417	92	—	—
		37. Żółkiew	254	28	254	28	—	—
		Suma rubryki V. a)	108.525	78	108.525	78	—	—
VI.	6	<b>Odsetki od kapitałów lokowanych.</b>						
		1. 4½% listy zast. Tow. kred. ziem.	6.743	25	6.743	25	—	—
		2. 4½% " " Banku krajowego	37.438	71	37.438	71	—	—
		3. 4% kor. " " Tow. kred. ziem.	5.974	—	5.974	—	—	—
		4. 4% " " " Banku krajowego	457	60	457	60	—	—
		5. 4% " " obligi pożycz. krajowej z r. 1893	236	52	236	52	—	—
		6. 4% książeczka wkład. Banku krajowego	1.210	90	1.210	90	—	—
		Suma rubryki VI.	52.060	98	52.060	98	—	—
VII.	7	<b>Rozmaite dochody.</b>						
		a) Dopłata z konwersyi 4½% listów zast. Tow. kredytowego ziemskiego.						
		1. Bełz	53	65	53	65	—	—
		2. Bochnia	148	—	148	—	—	—
		3. Brody	223	85	223	85	—	—
		4. Dobromil	77	70	77	70	—	—
		5. Drohobycz	336	70	336	70	—	—
		6. Gródek	170	20	170	20	—	—
		7. Grybów	12	95	12	95	—	—
		8. Jarosław	249	75	249	75	—	—
		9. Jaryczów nowy	46	25	46	25	—	—
		10. Jasło	37	—	37	—	—	—
		11. Kołomyja	368	15	368	15	—	—
		12. Krosno	48	10	48	10	—	—
		13. Lubaczów	83	25	83	25	—	—
		14. Mrzygłód	3	70	3	70	—	—
		15. Myślenice	40	70	40	70	—	—
		16. Nowy targ	46	25	46	25	—	—
		17. Pilzno	40	70	40	70	—	—
		18. Podgórze	120	25	120	25	—	—
		19. Przemyśl	347	80	347	80	—	—
		20. Rzeszów	164	65	164	65	—	—
		21. Sambor	220	15	220	15	—	—
		22. Sanok	66	60	66	60	—	—
		23. Sącz nowy	210	90	210	90	—	—
		Do przeniesienia	3.117	25	3.117	25	—	—

Dochody.

Fundusze

Rubryka	Pozycja	Poszczególnienie	Należytość		Uiszczenie		Należytość pozostała z końcem roku 1893.	
			zł.	ct.	zł.	ct.	zł.	ct.
VII.	7	Z przeniesienia . . . . .	3.117	25	3.117	25	—	—
		24. Sącz stary . . . . .	44	40	44	40	—	—
		25. Skawina . . . . .	3	70	3	70	—	—
		26. Śniatyn . . . . .	131	35	131	35	—	—
		27. Sokal . . . . .	92	50	92	50	—	—
		28. Stanisławów . . . . .	573	50	573	50	—	—
		29. Staremiasto . . . . .	40	70	40	70	—	—
		30. Starasól . . . . .	11	10	11	10	—	—
		31. Stryj . . . . .	153	55	153	55	—	—
		32. Tarnopol . . . . .	547	60	547	60	—	—
		33. Tarnów . . . . .	493	95	493	95	—	—
		34. Trembowla . . . . .	116	55	116	55	—	—
		35. Wieliczka . . . . .	68	45	68	45	—	—
		36. Złoczów . . . . .	131	35	131	35	—	—
		37. Żółkiew . . . . .	—	—	—	—	—	—
		b) Zwroty korelat. wydatków nieprzewidzianych	18	50	—	—	18	50
		Suma rubryki VII.	5.544	45	5.525	95	18	50
VII.	8	Lokacje.						
		Kupno i sprzedaż						
		1. Efekta zakupione:						
		a) 4% oblig. pożyczki krajowej z r. 1893 po kursie przeciętnym 95.60 (200 kor.)	165.800	—	165.800	—	—	—
		b) 4% listy zastawne Banku kraj. po kursie 97.45 (200 kor.)	200.900	—	200.900	—	—	—
		c) 4% książeczki wkładkowe Banku kraj.	131.849	95	131.849	95	—	—
		2. Gotówka za sprzedane 4% książ. wkład. Banku krajowego	111.814	84	111.814	84	—	—
		Suma efektami	498.549	95	498.549	95	—	—
		" gotówką	111.814	84	111.814	84	—	—
	9	Gotówka za wylosowane efekta:						
		4 <sup>1</sup> / <sub>2</sub> % listy zastawne Banku krajowego	31.550	—	31.550	—	—	—
		4 <sup>1</sup> / <sub>2</sub> % " " Tow. kredyt. ziem.	1.000	—	1.000	—	—	—
		Suma	32.550	—	32.550	—	—	—
	10	Winkulacya . . . . .	—	—	—	—	—	—
	11	Wymiana:						
		Pobrano z wymiany 4 <sup>1</sup> / <sub>2</sub> % listy zastaw. Banku krajowego	7.700	—	7.700	—	—	—
	12	Zwrot udzielonych pożyczek . . . . .	—	—	—	—	—	—
	13	Konwersya:						
		Pobrano z konwersyi 4% listy zastaw. Tow. kredytowego ziemskiego	597.400	—	597.400	—	—	—



propinacyjne miast.

Wydatki.

Rubryka	Pozycja	Poszczególnienie	Należytość		Uiszczenie		Należytość pozostała z końcem roku 1893.	
			zł.	ct.	zł.	ct.	zł.	ct.
		<b>Wydatki.</b>						
I.		<b>Koszta administracyjne:</b>						
		Plące urzędników i dyetaryuszów rachunkowych Wydziału krajowego:						
	1	Adjunkt rachunkowy . . . . .	2.247	—	2.247	—	—	—
	2	Dyurna . . . . .	—	—	—	—	—	—
		Suma . . . . .	2.247	—	2.247	—	—	—
II.	3	<b>Potrzeby kancelaryjne:</b>						
		a) Oprawa ksiąg . . . . .	—	90	—	90	—	—
		b) Inne potrzeby . . . . .	30	—	30	—	—	—
		Suma . . . . .	30	90	30	90	—	—
III.		<b>Remuneracje:</b>						
	4	Urzędników i dyetaryuszy Wydziału kraj. . . . .	100	—	100	—	—	—
	5	C. k. urzędników i sekwestratorów podatkowych . . . . .	—	—	—	—	—	—
		Suma . . . . .	100	—	100	—	—	—
IV.	6	<b>Rozmaite nieprzewidziane . . . . .</b>	6	50	4	50	2	—
V.	7	<b>Koszta komisji krajowej . . . . .</b>	—	—	—	—	—	—
	8	<b>Lokacje.</b>						
		1. Gotówka wydana na zakupno:						
		a) 4 <sup>o</sup> / <sub>o</sub> obligów pożyczki krajowej z r. 1893						
		α) 17.700 po 95 80 . . . . .	8.478	30	ct.	—	—	—
		β) 91.500 " 95 00 . . . . .	43.462	"	50	"	—	—
		γ) 56.600 " 96 50 . . . . .	27.309	"	50	"	—	—
		165.800	79.250	30	ct.	79.250	30	—
		b) 4 <sup>o</sup> / <sub>o</sub> listów zast. Banku kraj. 200 900 po 97 45	97.888	53	ct.	97.888	53	—
		c) 4 <sup>o</sup> / <sub>o</sub> książ. wkładk. Banku krajowego . . . . .	131.849	95	ct.	131.849	95	—
		2. Sprzedano 4 <sup>o</sup> / <sub>o</sub> książeczki wkład. Banku kraj. . . . .	111.814	84	ct.	111.814	84	—
		Suma gotówką . . . . .	308.988	78	ct.	308.988	78	—
		" efektami . . . . .	111.814	84	ct.	111.814	84	—
	9	<b>Wylosowane efekta.</b>						
		Wydano do zrealizowania:						
		4 <sup>1</sup> / <sub>2</sub> <sup>o</sup> / <sub>o</sub> listy zastawne Banku krajowego . . . . .	31.550	—	ct.	31.550	—	—
		4 <sup>1</sup> / <sub>2</sub> <sup>o</sup> / <sub>o</sub> " " Tow. kred. ziemskiego . . . . .	1.000	—	ct.	1.000	—	—
		Suma . . . . .	32.550	—	ct.	32.550	—	—
	10	<b>Winkulacja . . . . .</b>	—	—	—	—	—	—
	11	<b>Wymiana.</b>						
		Wydano do wymiany 4 <sup>1</sup> / <sub>2</sub> <sup>o</sup> / <sub>o</sub> listy zast. Banku krajowego . . . . .	7.700	—	ct.	7.700	—	—
	12	<b>Pożyczki udzielone . . . . .</b>	—	—	—	—	—	—
	13	<b>Konwersya.</b>						
		Wydano do konwersyi 4 <sup>1</sup> / <sub>2</sub> <sup>o</sup> / <sub>o</sub> listy zast. Tow. kredytowego ziemskiego . . . . .	298.700	—	ct.	298.700	—	—

L. W. 52.702/1894.

# Stan funduszków propinacyjnych miast specjalnych z końcem roku 1893.

Liczba porz.	Nazwa miast	4% pożyczka krajowa z r. 1893	4% listy zastawne Banku krajowego	4% listy zastawne Tow. kredytowego ziemskiego	4 1/2 % listy zastawne Banku krajowego	4% książeczka wkładowa Banku krajowego		Gotówka		R a z e m		
		koron	koron	koron	zł.	zł	ct.	zł.	ct.	koron	zł.	ct.
1	Bełż . . . . .	900	2.400	5.800	8.800	257	23	409	88	9.100	9 467	11
2	Bochnia . . . . .	3.100	5.900	16.000	23.600	622	49 1/2	1 054	92	25.000	25.277	41 1/2
3	Brody . . . . .	13.400	5.300	24.200	21.500	443	46 1/2	1 317	84	42.900	23.261	30 1/2
4	Dobromil . . . . .	700	1.900	8.400	8.550	200	26 1/2	622	95	11.000	9.373	21 1/2
5	Drohobycz . . . . .	9.400	17.600	36.400	67.000	2 021	29	3 063	92	63.400	72.035	21
6	Gródek . . . . .	2.500	6.100	18.400	22.850	554	88 1/2	1 139	93	27.000	24.544	81 1/2
7	Grybów . . . . .	900	1.200	1.400	7.550	153	78	281	76	3.500	7.985	54
8	Jarosław . . . . .	4.400	8.600	27.000	35.350	755	79	2 452	73	40 000	38.558	52
9	Jaryczów nowy . . . . .	500	1.100	5.000	4.500	64	79 1/2	184	74	6.600	4.749	53 1/2
10	Jasio . . . . .	4 100	2.100	4.000	9.200	301	95 1/2	389	49	10.200	9.891	44 1/2
11	Kołomyja . . . . .	6 500	10.500	39.800	42.950	994	68 1/2	2 526	35	56.800	46.471	03 1/2
12	Krosno . . . . .	2.800	1.800	5.200	6.400	217	89	437	30	9.800	7.055	19
13	Lubaczów . . . . .	600	1.900	9.000	8.000	131	33 1/2	751	02	11.500	8.882	35 1/2
14	Mrzygłód . . . . .	100	100	400	550	26	35 1/2	22	30	600	598	65 1/2
15	Myślenice . . . . .	1.100	1.700	4.400	6.900	224	37 1/2	361	90	7.200	7.486	27 1/2
16	Nowy targ . . . . .	3.100	1.600	5.000	6.800	185	80	376	23	9.700	7.362	03
17	Pilzno . . . . .	500	1.400	4.400	5.200	114	86	214	62	6.300	5.529	48
18	Podgórze . . . . .	1.900	4.300	13.000	18.700	452	53 1/2	1 195	75	19.200	20.348	33 1/2
19	Przemysł . . . . .	19.500	14.700	37.600	56.650	1 617	60	4 368	69	71.800	62.636	29
20	Rzeszów . . . . .	4 900	9.200	17.800	36.150	983	80	1 540	15	31.900	38 643	95
21	Sambor . . . . .	5.300	8.500	23.800	31.250	810	27 1/2	1 517	53	37.600	33.577	80 1/2
22	Sanok . . . . .	1.700	2.900	7.200	13.400	331	95 1/2	687	52	11.800	14.419	47 1/2
23	Sącz nowy . . . . .	2.500	5.400	22.800	23.700	439	77	1 158	97	30.700	25.298	74
24	Sącz stary . . . . .	1.100	1.900	4.800	8.050	250	33 1/2	366	41	7.800	8.666	74 1/2
25	Skawina . . . . .	500	800	400	4.250	136	06	152	73	1 700	4 538	79
26	Śniatyn . . . . .	4.500	4.500	14.200	18.550	484	15 1/2	834	08	23 200	19.868	23 1/2
27	Sokal . . . . .	16.200	4.500	10.000	10.800	760	24 1/2	952	30	30 700	12.512	54 1/2
28	Stanisławów . . . . .	3.100	9.600	62.000	44.600	425	99	2 577	21	74.700	47.603	20
29	Starasól . . . . .	500	1.000	1.200	6.000	160	95	288	20	2.700	6.449	15
30	Staremiasto . . . . .	900	1.700	4.400	7.400	218	21 1/2	387	02	7.000	8.005	23 1/2
31	Stryj . . . . .	4.000	8 300	16.600	36.350	912	60 1/2	1 976	94	28 900	39.239	54 1/2
32	Tarnopol . . . . .	10.900	16.600	59.200	63.100	1 509	99	3 361	79	86 700	67.971	78
33	Tarnów . . . . .	23.700	20.300	53.400	78.350	2 427	66 1/2	4 676	38	97.400	85.454	04 1/2
34	Trembowla . . . . .	1.100	3.400	12.600	12.050	299	34	675	86	17.100	13.025	20
35	Wieliczka . . . . .	3 500	3.400	7.400	12.850	428	49	711	18	14 300	13 989	67
36	Złoczów . . . . .	4.900	7.000	14.200	25.850	812	09	1 223	43	26.100	27.885	52
37	Żółkiew . . . . .	500	1.700	—	8.300	147	85 1/2	572	13 1/2	2.200	9.019	99
	Razem . . . . .	165.800	200.900	597.400	802.050	20.881	22	44.832	15 1/2	964.100	867.763	37 1/2
												1,831.863 37 1/2

LW. 52.702/94.

Alegat **D.** do sprawozdania Wydziału krajowego o zamknięciu rachunkowem funduszków krajowych za rok 1893.

Lit. D.

# FUNDUSZ POŻYCZKOWY DLA GMIN

na budowę koszar dla c. i k. wojska.

# ZAMKNIĘCIE RACHUNKU

za rok

# 1893.

LW. 36.174/1894.

Dochody.

Fundusz pożyczkowy dla gmin na

Rubryka	Pozycja	S u m a r y u s z	Należytość		Uiszczenie		Należytość pozostała z końcem roku 1893	
			zł.	ct.	zł.	ct.	zł.	ct.
<b>D o c h o d y.</b>								
<b>A. Rzeczywiste.</b>								
I.	1	Pobrano z c. k. gł. Kasy krajowej były fundusz korpusu ochotników a to:						
		a) w gotówce . . . . .	14.686	41 1/2				
		b) w efektach . . . . .	49 613	02				
			64.299	43 1/2	64.299	43 1/2	—	—
II.	2	Dotacja funduszu koszarowego . . . . .	80 000	—	80 000	—	—	—
III.	3	Zwroty pożyczek udzielonych gminom na budowę koszar, -- zaległe 1,069.434 zł. 78 ct. bieżące 220 000 n — n	1,289.434	78	104.258	62	1,185.175	16
IV.	4	Odsetki od:						
		kapitałów chwilowo lokow. 4.599 zł. 25 ct.						
		4 1/2 listu Tow. kred. ziemsk. 4 n 50 n	4 603	75	4 603	75	—	—
V.	5	Odsetki zwłoki od rat na termin niewpłaconych	302	32	302	32	—	—
VI.	6	Rozmaite dochody . . . . .	982	—	982	—	—	—
		<b>Suma dochodów rzeczywistych</b>	<b>1,439.622</b>	<b>28 1/2</b>	<b>254.447</b>	<b>12 1/2</b>	<b>1,185.175</b>	<b>16</b>
<b>B. Przenośne.</b>								
	7	Gotówka odebrana z rachunku bieżącego w funduszu krajowym . . . . .	361.527	47	361.527	47	—	—
	8	Ulokowano na książeczkę Banku krajowego . . . . .	14.686	41	14.686	41	—	—
		<b>Suma dochodów przenośnych</b>	<b>376.213</b>	<b>88</b>	<b>376.213</b>	<b>88</b>	—	—
		<b>Suma wszystkich dochodów</b>	<b>1.815.836</b>	<b>16 1/2</b>	<b>630.661</b>	<b>— 1/2</b>	<b>1,185.175</b>	<b>16</b>
<b>C. Zapas z początkiem roku 1893 w gotówce</b>								
		<b>Ogółem</b>	—	—	173 670	28 1/2	—	—
			—	—	804 331	29	—	—
<b>Stan majątku z końcem r. 1893.</b>								
<b>Stan czynny:</b>								
1. Zapas kasowy: a) w gotówce . . . . .								
b) w efektach:								
1. 5% renta państwowa papierowa . . . . . 13 850 zł w. a.								
2. 5% renta państwowa srebrna . . . . . 9 400 „								
3. 5% nieprem. listy Banku hipotecznego 1.100 „								
4. 4 1/2% list zast. Tow. kredyt. ziemsk. 100 „								
5. 4% oblig. gal. poz. kraj z r 1893 . 25 100 koron								
6. 4% książeczka Banku krajowego 14.749 zł. 43 ct.								
2. Należytości czynne: Zwroty pożyczek od gmin . . . . .								
<b>Suma stanu czynnego w walucie austriackiej i koronowej . . . . .</b>								
<b>Stan bierny . . . . .</b>								
<b>Czysty stan czynny w walucie austriackiej i koronowej . . . . .</b>								
Po zredukowaniu waluty koronowej na austriacką, a to: wykazanych pod b) 5. 4% obligacyi pożyczki krajowej z r. 1893 w koronach 25.100 na wal. austr. czyli potrącając połowę wartości . . . . .								
okazuje się stan czynny majątku z końcem roku 1893 w walucie austriackiej z porównania z takimże stanem z końcem roku 1892 w walucie austriackiej								
okazuje się przyrost majątku o . . . . .								
z powodu odebrania funduszu byłego korpusu ochotników i chwilowej lokacyi zapasowej gotówki.								

budowę koszar dla c. i k. wojska.

Wydatki.

Rubryka	Pozycya	S u m a r y u s z	Należytość		Uiszczenie		Należytość pozostała z końcem roku 1893	
			zł.	ct.	zł.	ct.	zł.	ct.
<b>W y d a t k i.</b>								
<b>A. Rzeczywiste.</b>								
I	1	Wydano na lokacyę w Banku krajowym . . . . .	14.686	41	14.686	41	—	—
II.	2	Pożyczki bezprocentowe udzielone gminom na budowę koszar dla c. i k. wojska . . . . .	220.000	—	220.000	—	—	—
III.	3	Rozmaite wydatki . . . . .	982	—	284	—	698	—
IV.	4	Koszta kancelaryjne . . . . .	—	—	—	—	—	—
<u>Suma wydatków rzeczywistych . . . . .</u>			235.668	41	234.970	41	698	—
<b>B. Przenośne.</b>								
	5	Gotówka ulokowana na 3% rachunek bieżący w funduszu krajowym . . . . .	361.527	47	361.527	47	—	—
<u>Suma wszystkich wydatków . . . . .</u>			597.195	88	596.497	88	698	—
<b>C. Zapas z końcem roku 1893:</b>								
a) w gotówce . . . . .			143.533	zł. 98 ct.				
b) w efektach . . . . .			64.299	" 43 "	207.833	41	—	—
<u>Ogółem . . . . .</u>			—	—	804.331	29	—	—

Uwaga. Wykazany zapas kasowy z końcem roku 1893 w gotówce składa się:

- a) z gotówki pobranej z końcem II. półrocza 1893 z rachunku bież. w fund. kraj. 141.326 zł. 47 ct.
- b) z pobranych w d. 19. i 22. stycznia 1894 na rach. r. 1893 4 1/2 % odsetek od efektów 4 " 50 "
- c) z pobranej dn 8. stycznia 1894 na rach. r. 1893 od gminy Sanok raty pożyczki 2.203 " — "
- d) z niefunkcyjowanej gotówki składającej się z dwóch pół centów . . . . . — " 01 "

Razem jak wyżej pod a) wykazano . . . . . 143.533 zł. 98 ct.

Dochody.

Fundusz pożyczkowy dla gmin na

Rubryka	Pozycja	Poszczególnienie	Należytość		Uiszczenie		Należytość pozostała z końcem roku 1893.	
			zł.	ct.	zł.	ct.	zł.	ct.
		<b>Dochody.</b>						
I.		<b>Pobrane z c. k. gł. Kasy krajowej fundusz byłego Korpusu ochotników.</b>						
	1	a) w gotówce . . . . .	14.686	41 1/2	14.686	41 1/2	—	—
		b) w efektach . . . . .	49.613	02	49.613	02	—	—
	2	Ulokowano pobraną ad a) gotówkę na książeczkę Banku krajowego . . . . .	14.686	41	14.686	41	—	—
		Suma rubryki I. . . . .	78.985	84 1/2	78.985	84 1/2	—	—
II.	3	<b>Dotacja funduszu koszarowego:</b> W myśl specjalnej uchwały Wysokiego Sejmu z dnia 24. września 1892 podniesiono z fund. kraj. dotację w gotówce . . . . .	80.000	—	80.000	—	—	—
		Suma rubryki II. . . . .	80.000	—	80.000	—	—	—
III	4	<b>Zwroty pożyczek bezprocentowych udzielonych gminom na budowę koszar:</b>						
		a) od gminy Bochnia . . . . .	21.958	35	2.583	30	19.375	05
		b) " " Brzeżany . . . . .	4.900	—	1.700	—	3.200	—
		c) " " Czortków: zaległa 13.751 zł. 66 ct. bieżąca 10.000 " — "	23.751	66	2.499	—	21.252	66
		d) " " Gródek . . . . .	4.999	98	1.666	66	3.333	32
		e) " " Jarosław . . . . .	152.002	—	17.248	—	134.754	—
		f) " " Jaworów . . . . .	37.500	—	1.900	—	35.600	—
		g) " " Kołomyja . . . . .	13.750	—	2.500	—	11.250	—
		h) " " Kraków: zaległa 50.000 zł. bieżąca 100.000 "	150.000	—	5.000	—	145.000	—
		i) " " Lwów . . . . .	30.000	—	5.000	—	25.000	—
		k) " " Łańcut . . . . .	1.668	—	166	—	1.502	—
		l) " " Nowy Sącz . . . . .	23.130	98	2.915	34	20.215	64
		m) " " Przemyśl . . . . .	130.847	—	9.914	—	120.933	—
		n) " " Rzeszów . . . . .	96.178	04	11.260	66	84.917	38
		o) " " Sanok . . . . .	70.511	—	6.624	—	63.887	—
		p) " " Stanisławów . . . . .	60.004	—	8.332	—	51.672	—
		r) " " Stryj . . . . .	55.500	02	7.626	91	47.873	11
		s) " " Tarnopol . . . . .	64.588	—	6.248	—	58.340	—
		t) " " Tarnów . . . . .	50.000	—	—	—	50.000	—
		u) " " Trembowla . . . . .	126.000	—	7.000	—	119.000	—
		w) " " Złoczów . . . . .	23.652	—	2.582	—	21.070	—
		y) " " Żółkiew: zaległa 88.493 zł. 75 ct. bieżąca 60.000 " — "	148.493	75	1.493	75	147.000	—
		Suma rubr. III. . . . .	1,289,434	78	104,259	62	1,185,175	16

budowę koszar dla c. i k. wojska.

Dochody.

Rubryka	Pozytywa	Poszczególnienie	Należytość		Uiszczenie		Należytość pozostała z końcem roku 1893.	
			zł.	ct.	zł.	ct.	zł.	ct.
IV.	5	<b>Dochody.</b>						
		<b>Odsetki od kapitałów:</b>						
		a) odsetki od gotówki, ulokowanej na rachunek bieżący w fund. krajowym . . . . .	4.599	25	4.599	25	—	—
		b) pobrane odsetki od efektów . . . . .	4	50	4	50	—	—
		Suma rubryki IV . . . . .	4.603	75	4.603	75	—	—
V.	6	<b>Odsetki zwłoki od rat na terminie nie wpłaconych:</b>						
		a) 6 <sup>o</sup> / <sub>o</sub> odsetki zwłoki od gminy Rzeszów . . . . .	232	85	232	85	—	—
		b) " " " " Jaworów . . . . .	10	60	10	60	—	—
		c) " " " " Brzeżany . . . . .	1	70	1	70	—	—
		d) " " " " Trembowla . . . . .	57	17	57	17	—	—
		Suma rubryki V. . . . .	302	32	302	32	—	—
VI.	7	<b>Rozmaite dochody:</b>						
		a) Beż - mylny pobór do dziennika pożyczkowego koszarowego (własność funduszu drogowego) . . . . .	201	—	201	—	—	—
		b) Sanok — do zwrotu gminie, nadwyżka nadesłana przy przesyłce raty . . . . .	698	—	698	—	—	—
		c) Łańcut — mylnie pobrana rata na rok 1893 przeprowadzona rachunkowo na rok 1894 . . . . .	83	—	83	—	—	—
		Suma rubryki VI. . . . .	982	—	982	—	—	—

Fundusz pożyczkowy dla gmin na budowę koszar dla c. i k. wojska.

Rubryka	Pozycja	Poszczególnienie	Należyłość		Uiszczenie		Należyłość pozostała z końcem roku 1893.	
			zł.	ct.	zł.	ct.	zł.	ct.
		<b>W y d a t k i.</b>						
I.		<b>Z pobranego z c. k. głównej Kasy krajowej funduszu byłego Korpusu ochotników:</b>						
	1	Wydano na lokacyę w Banku krajowym gotówkę . . . . .	14 686	41	14.686	41	—	—
		Suma rubryki I.	14 686	41	14.686	41	—	—
II.	2	<b>Pożyczki bezprocentowe udzielone gminom na budowę koszar:</b>						
		a) gminie Kraków . . . . .	100.000	—	100.000	—	—	—
		b) " Tarnów . . . . .	50.000	—	50.000	—	—	—
		c) " Żółkiew . . . . .	60 000	—	60 000	—	—	—
		d) " Czortków . . . . .	10.000	—	10.000	—	—	—
		Suma rubryki II.	220.000	—	220.000	—	—	—
III.	3	<b>Rozmaite wydatki:</b>						
		a) Bełz — mylny pobór ad b) a doch. wydany do funduszu drogowego . . . . .	201	—	201	—	—	—
		b) Sanok — nadpłata raty do zwrotu gminie . . . . .	698	—	—	—	698	—
		c) Łańcut — mylnie pobrane w dzienniku na rok 1893 — wydano do dziennika na rok 1894 . . . . .	83	—	83	—	—	—
		Suma rubryki III.	982	—	284	—	698	—
IV.	4	<b>Koszta kancelaryjne . . . . .</b>	—	—	—	—	—	—




I. W. 52.702/1894.

Alegat **E.** do sprawozdania Wydziału krajowego o zamknięciu rachunkowem funduszy krajowych za rok 1893.

Lit. E.

FUNDUSZ POŻYCZKI KRAJOWEJ z roku 1889

dla „SPÓŁEK WODNYCH“.



ZAMKNIĘCIE RACHUNKU

za rok

**1893.**

Sporządzone przez Departament rachunkowy c. k. Namiestnictwa.

LW. 51.211/94.

Dochody.

Fundusz pożyczki krajowej z roku

Rubryka	Pozycja	Poszczególnienie	Należytość		Uiszczenie		Należytość pozostała z końcem roku 1893.	
			zł.	ct.	zł.	ct.	zł.	ct.
		<b>D o c h o d y.</b>						
		<i>a) Rzeczywiste.</i>						
[1		Zwroty pożyczek udzielonych Spółkom wodnym	382.720	54	13 096	28	369.624	26
2		5 <sup>1</sup> / <sub>4</sub> % odsetki od pożyczek i zaliczek udzielonych Spółkom wodnym . . . . .	22.654	71	15 703	30	6 951	41
3		Odsetki zwłoki od Spółek wodnych za niedotrzymanie rat pożyczkowych . . . . .	438	65	438	65	—	—
4		4 <sup>1</sup> / <sub>2</sub> % odsetki od kapitałów lokowanych chwilowo w funduszu krajowym, w Banku krajowym . . . . .	11.430	50	11.430	50	—	—
		<u>Suma dochodów rzeczywistych</u>	417.244	40	40.668	73	376.575	67
		<i>b) Przenośne.</i>						
5		Zakupione 4% asygnaty kasowe Banku krajowego (efekta) . . . . .	300.000	—	300.000	—	—	—
6		Gotówka za spieniężone 4% asygnaty kasowe Banku krajowego . . . . .	75.000	—	75 000	—	—	—
7		Zaliczka otrzymana z funduszu krajowego (Rubr. XIV. poz. 167) na wypłatę obligacyj z kosztów administracyjnych . . . . .	38.339	24	38.339	24	—	—
8		Zwroty zaliczek udzielonych Spółkom wodnym na rachunek pożyczek . . . . .	25.857	93	—	—	25.857	93
		<u>Suma wszystkich dochodów</u>	856.441	57	454.007	97	402.433	60
9		<i>c) Zapas kasowy z początkiem roku 1893 w gotówce . . . . .</i>			298.057	67 <sup>1</sup> / <sub>2</sub>		
		<u>Razem</u>			752.065	64 <sup>1</sup> / <sub>2</sub>		

1889 dla „Spółek wodnych“.

Wydatki.

Rubryka	Pozycja	Poszczególnienie	Należytość		Uiszczenie		Należytość pozostała z końcem roku 1893.	
			zł.	ct.	zł.	ct.	zł.	ct.
<b>W y d a t k i.</b>								
<i>a) Rzeczywiste.</i>								
1		Umorzenie pożyczek przez losowanie obligacyj .	673.900	—	8.100	—	665.800	—
2		Wypłata kuponów od obligacyj w obiegu będących .	30 306	75	30.222	—	84	75
3		Koszta administracyjne .	17	24	17	24	—	—
4		Pożyczki udzielone Spółkom wodnym .	71.000	—	71.000	—	—	—
<u>Suma wydatków rzeczywistych .</u>			775 223	99	109.339	24	665.884	75
<i>b) Przenośne.</i>								
5		Gotówka na zakupno 4% asygnat kasowych Banku krajowego	300.000	—	300.000	—	—	—
6		Efakta wydane do spieniężenia (4% asygnaty kasowe Banku krajowego)	75.000	—	75.000	—	—	—
7		Zwrot zaliczki funduszowi krajowemu (Rubr. XVII. poz. 59) pobranej na wypłatę obligacyj, kuponów i kosztów administracyjn.	38.339	24	38.339	24	—	—
<u>Suma wszystkich wydatków .</u>			1,188 563	23	522.678	48	665.884	75
8		<i>c) Zapas kasowy z końcem roku 1893 w gotówce w efektach .</i>	4.387	16 <sup>1/2</sup>	229.387	16 <sup>1/2</sup>		
<u>Razem .</u>					752.065	64 <sup>1/2</sup>		

**Uwaga.**

1.	Z emitowanych obligacyj w imiennej wartości wylosowano i spłacono po koniec roku 1893 . . . . .	700.000 zł. — ct.
	pozostaje tedy do spłacenia z końcem r. 1893 jak przy poz. 1 wydatków wykazano . . . . .	34.200 „ — „
		665.800 zł. — ct.
2.	Należytość kuponów przypadająca do wypłaty w roku 1893 wynosiła, a to:	
	a) zaległa z r. 1892 . . . . .	77 zł. 75 ct.
	b) bieżąca za r. 1893 . . . . .	30.229 „ — „
	wypłacono w ciągu roku 1893 . . . . .	30 222 „ — „
	pozostaje więc w zaległości jak pod poz. 2 wydatków wykazano . . . . .	84 zł. 75 ct.

## Stan majątku z końcem roku 1893.

### Stan czynny:

Zapas kasowy: a) w gotówce . . . . .	4.387 zł.	16 <sup>1</sup> / <sub>2</sub>	ct.	
b) w efektach . . . . .	225.000	"	—	"
Zwroty pożyczek udzielonych Spółkom wodnym	369.624	"	26	"
5 <sup>1</sup> / <sub>4</sub> % odsetki od Spółek wodnych przypadających po koniec roku 1893 . . . . .	6.951	"	41	"
Zwroty zaliczek udzielonych Spółkom wodnym	25.857	"	93	"
				<b>631.820 zł. 76<sup>1</sup>/<sub>2</sub> ct.</b>

### Stan bierny:

Obligacje w obiegu będące z końcem roku 1893	665.800 zł.	—	ct.	
Kupony niewykupione . . . . .	84	"	75	"
	665.884	"	75	"
<b>Czysty stan bierny . . . . .</b>				<b>34.063 zł. 98<sup>1</sup>/<sub>2</sub> ct.</b>

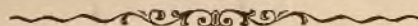
LW. 51211/1894.

LW. 52.702/94.

Alegat **F.** do sprawozdania Wydziału krajowego o zamknięciu rachunkowem funduszków krajowych za rok 1893.

Lit. F.

# FUNDUSZ POŻYCZKOWY NA BUDOWĘ SZKÓŁ.



# ZAMKNIĘCIE RACHUNKU

za rok

**1893.**

Sporządzone przez Departament rachunkowy c. k. Namiestnictwa.

LW. 14.763/94.

Liczba porz.	Blizsze oznaczenie rubryk	Należytość						Uiszczenie na nalezytość						Zaleglość ostateczna	
		zaległa		bieżaca		Razem		zaległa		bieżaca		Razem		zł.	ct.
		zł.	ct.	zł.	ct.	zł.	ct.	zł.	ct.	zł.	ct.	zł.	ct.		
	<b>Dochody.</b>														
	<b>A) W gotowce.</b>														
	<i>a) Zwyczajne.</i>														
1	Kapitał otrzymany z fun- duszu szkolnego kraj.	—	—	228 692 30	—	228.692 30	—	—	228.692 30	—	228.692 30	—	—	—	
2	Zwroty pożyczek bez- procentowych na bu- dowę szkół	—	—	191.300 —	—	191.300 —	—	—	150 —	—	150 —	—	—	191.150 —	
3	Odsetki od ulokowanych kapitałów w Banku krajowym . . .	—	—	3 040 20	—	3 040 20	—	—	1 369 70	—	1.369 70	—	—	1.670 50	
	Razem . . .	—	—	423.032 50	—	423 032 50	—	—	230.212 —	—	230.212 —	—	—	192 820 50	
	<i>b) Obojętne.</i>														
4	Zwrot mylnie przez c. k. Urzędy podatkowe zarachowanych wy- datków . . .	—	—	450 —	—	450 —	—	—	—	—	—	—	—	450 —	
	<i>c) Lokacya gotówki.</i>														
5	Zwrot lokacyi w Banku krajowym . . .	—	—	230.062 —	—	230 062 —	—	—	191.750 —	—	191 750 —	—	—	38.312 —	
	Razem . . .	—	—	653.544 50	—	653.544 50	—	—	421.962 —	—	421.962 —	—	—	231.582 50	
	Do tego zapas z począt- kiem roku 1893 . . .	—	—	—	—	—	—	—	—	—	—	—	—	—	
	Ogółem . . .	—	—	—	—	—	—	—	—	—	421 962 —	—	—	—	
	<b>B) W efektach.</b>														
6	Otrzymane karnety na gotówkę lokowaną w Banku krajowym . . .	—	—	230.062 —	—	230.062 —	—	—	230.062 —	—	230.062 —	—	—	—	
	Razem . . .	—	—	230.062 —	—	230.062 —	—	—	230.062 —	—	230.062 —	—	—	—	
	Do tego zapas z począt- kiem roku 1893 . . .	—	—	—	—	—	—	—	—	—	—	—	—	—	
	Ogółem . . .	—	—	—	—	—	—	—	—	—	230.062 —	—	—	—	

Liczba porz.	Blizsze oznaczenie rubryk	Należytość						Uiszczenie na nalezytość						Zaległość ostateczna	
		zaległa		bieżaca		Razem		zaległa		bieżaca		Razem		zł.	ct.
		zł.	ct.	zł.	ct.	zł.	ct.	zł.	ct.	zł.	ct.	zł.	ct.		
	<b>Wydatki.</b>														
	<b>A) W gotówce.</b>														
	<i>a) Zwyczajne.</i>														
1	Zwrot funduszowi szkol- nemu krajowemu:														
	<i>a) otrzymanego kapitału</i>	—	—	228.692	30	228.692	30	—	—	—	—	—	—	228.692	30
	<i>b) opłaconych odsetek od     lokowanej gotówki .</i>	—	—	1.369	70	1.369	70	—	—	—	—	—	—	1.369	70
2	Bezprocentowe pożyczki na budowę szkół .	—	—	191.300	—	191.300	—	—	—	191.300	—	191.300	—	—	—
	Razem . . .	—	—	421.362	—	421.362	—	—	—	191.300	—	191.300	—	230.062	—
	<i>b) Obojętne.</i>														
3	Mylnie przez c. k. Urzędy podatkowe zaracho- wane wydatki .	—	—	450	—	450	—	—	—	450	—	450	—	—	—
	<i>c) Lokacya gotówki.</i>														
4	Lokacya w Banku kra- jowym . . . . .	—	—	230.062	—	230.062	—	—	—	230.062	—	230.062	—	—	—
	Razem . . .	—	—	651.874	—	651.874	—	—	—	421.812	—	421.812	—	230.062	—
	Do tego zapas kasowy z końcem roku 1893 .	—	—	—	—	—	—	—	—	—	—	150	—	—	—
	Ogółem . . .	—	—	—	—	—	—	—	—	—	—	421.962	—	—	—
	<b>B) W efektach.</b>														
5	Zwrot otrzymanych kar- netów na lokowaną gotówkę w Ban. kraj.	—	—	230.062	—	230.062	—	—	—	191.750	—	191.750	—	38.312	—
	Razem . . .	—	—	230.062	—	230.062	—	—	—	—	—	191.750	—	38.312	—
	Do tego zapas kasowy z końcem roku 1893 .	—	—	—	—	—	—	—	—	—	—	38.312	—	—	—
	Ogółem . . .	—	—	—	—	—	—	—	—	—	—	230.062	—	—	—





LW. 52.702/1894.

Alegat G. do sprawozdania  
Wydziału krajowego o zamknię-  
ciu rachunkowem funduszków  
krajowych za rok 1893.

**Lit. G.**

# Sumaryczne zestawienie

obrotu *brutto*

wszystkich funduszków krajowych

za rok

**1893**

a) Rachunek majątku obrotowego	str. 688—693
b) „ „ zarodowego	„ 694—703
c) „ „ depozytów	„ 704—705
d) Zestawienie ogólnego stanu majątku z końcem roku 1893.	„ 707—708
e) Wykaz zapasów kasowych	„ 709—712
f) Poszczególnienie papierów wartościowych według ich rodzaju	„ 713—717
g) Wykaz dóbr i realności	„ 718



# bilansu obrotowego.

Wydatki w ciągu roku 1893.				Stan z końcem roku 1893.													
gotówka		efekta		w kasie				należytości						czysty stan			
				gotówka		efekta		czynne				bierne		czynny		bierny	
								w bankach		inne							
zł.	ct.	zł.	ct.	zł.	ct.	zł.	ct.	zł.	ct.	zł.	ct.	zł.	ct.	zł.	ct.	zł.	ct.
23.774.062	78 <sup>1</sup> / <sub>2</sub>	65.513	68	730.952	63 <sup>1</sup> / <sub>2</sub>	1.860.281	50	2.342.911	53	2.276.664	90 <sup>1</sup> / <sub>2</sub>	2.657.480	69				
121.252	51							3.767	52			3.767	52				
59.005	29 <sup>1</sup> / <sub>2</sub>							4.650	44	51.072	24			49.421	80		
6.718	72 <sup>1</sup> / <sub>2</sub>							316	50			316	50				
8.344	27							72	50			72	50				
183.873	44							1.941	59			1.941	59				
37.690	66							1.244	25			1.244	25				
18.528	44							543	75	82	75	451					
18.043	10																
23.380	37							1.279	25			1.279	25				
35.151	07 <sup>1</sup> / <sub>2</sub>																
1.040.034	40							549.313	20 <sup>1</sup> / <sub>2</sub>	8.544	39 <sup>1</sup> / <sub>2</sub>	540.468	81				
540.864	69 <sup>1</sup> / <sub>2</sub>							219.975	36 <sup>1</sup> / <sub>2</sub>			219.975	36 <sup>1</sup> / <sub>2</sub>				
177.987	06							1.369	81			1.369	81				
5.413								442	46			442	46				
550.943	76							58.598	17		50	58.597	67				
583.570	89 <sup>1</sup> / <sub>2</sub>							100.957	32	3.253	48	97.703	84				
34.556	16							18.968	44			18.968	44				
81.739	17							43.187	71			43.187	71				
75.209	24							37.568	52			37.568	52				
6.349	02							181	50			181	50				
273.437	18 <sup>1</sup> / <sub>2</sub>									3.367.963	68			2.367.963	68		
79.504	70 <sup>1</sup> / <sub>2</sub>									893.221	75			893.221	75		
303.745	70									70.556				70.556			
29.121	35 <sup>1</sup> / <sub>2</sub>									419.443				419.443			
97.008	45									1.466.752				1.466.752			
59.068.333	22	176.937.400			161.600			32.127		29.528.031	50			29.334.304	50		
99.309	32			5.506	59			229.184	55			234.391	14				
10.368	78			27.374	94 <sup>1</sup> / <sub>2</sub>			13.281	24			40.656	18 <sup>1</sup> / <sub>2</sub>				
43.908	83 <sup>1</sup> / <sub>2</sub>			274	75			19.780	80	15.679	98	4.375	57				
46.116	55			7.375	80 <sup>1</sup> / <sub>2</sub>	238	43	25.694	10			33.308	33 <sup>1</sup> / <sub>2</sub>				
10.791	31			3.330	13			31.999	46	13.294	17	22.085	42				
73.164	36			220	14			50.064	44	21.933	15	28.350	03				
164.474	87			55.532	52			11.606	78			67.139	30				
331.854	16			62.741	51			11.120	43	18.348	89	55.513	05				
				20.788				10.394				31.182					
				5.369				2.684	50			8.053	50				
85.657	49			16.738	95			21.484	22			38.223	17				
				2.000				2.000				4.000					
				4.288				4.288				8.576					
31.444	33			10.048	15			23				10.073	15				
215.833	27 <sup>1</sup> / <sub>2</sub>			23.882	90 <sup>1</sup> / <sub>2</sub>			4.949	33	28.332	33 <sup>1</sup> / <sub>2</sub>	500					
88.947.341	96 <sup>1</sup> / <sub>2</sub>	177.002.913	63	976.474	03	161.838	43	1.860.281	50	3.857.973	80	38.186.490	61 <sup>1</sup> / <sub>2</sub>	1.271.711	87 <sup>1</sup> / <sub>2</sub>	35.601.667	73
10.314	67											3.066	82				
3.676	20			1.034	06			3.066	82			126					
1.695	61											106	02 <sup>1</sup> / <sub>2</sub>			106	02 <sup>1</sup> / <sub>2</sub>
1.647	01							68.815	42	304.917						236.101	58
73.686	66																
6.297	24																
97.317	39			1.034	06			71.876	24	305.149	02 <sup>1</sup> / <sub>2</sub>	3.968	88	236.207	60 <sup>1</sup> / <sub>2</sub>		

Liczba porządkowa	Nazwa funduszu	Stan z początkiem roku 1893.						Dochody w ciągu roku 1893.				Razem				
		w kasie				w bankach		gotówka		efekta		gotówka		efekta		
		gotówka		efekta												
		zł.	ct.	zł.	ct.	zł.	ct.	zł.	ct.	zł.	ct.	zł.	ct.	zł.	ct.	
	<b>Fundusze samoistne (niedotowane) budżetem nieobjęte.</b>															
I.	Fundusz pomnika Tadeusza Kościuszki . . . . .			558	32			1,068	49	851			1,068	49	1,409	32
II.	Fundusze stypendyjne . . . . .	37,523	28					235,256	58 <sup>1</sup> / <sub>2</sub>				272,779	36 <sup>1</sup> / <sub>2</sub>		
III.	Administracya dóbr Winniki . . . . .							12,501	66				12,501	66		
IV.	Fundusz galic. inwalidów wojskowych . . . . .	37	01					1,366	37				1,403	38		
V.	" niżankowicki inwalidów wojskowych . . . . .	12	47					118	23 <sup>1</sup> / <sub>2</sub>				130	70 <sup>1</sup> / <sub>2</sub>		
VI.	" posagowy Jana i Filipiny Komarnickich . . . . .	22						72					94			
VII.	Zakład narodowy im. Ossolińskich . . . . .	143	12 <sup>1</sup> / <sub>2</sub>			5,76		112,939	61				113,082	73 <sup>1</sup> / <sub>2</sub>		
VIII.	Fundusz zapomogi b. obwodu tarnowsk. . . . .			5,649	95			460	50	460	50		460	50	6,110	45
IX.	" " z r. 1868. . . . .															
X.	" budowy domu podrzutków we Lwowie . . . . .															
XI.	" Pelagii Russanowskiej (dla inwalidów polskich) . . . . .							3,454	61				3,454	61		
XII.	" szkół ludowych z r. 1872 . . . . .	1,448	55					4,829	23	45			6,277	78	45	
XIII.	" Wincentego Łodzia Ponińskiego . . . . .	1,354	94 <sup>1</sup> / <sub>2</sub>					4,070	41 <sup>1</sup> / <sub>2</sub>	1,341			5,425	39	1,341	
XIV.	" Franciszka Kochmana dla literatów polskich . . . . .	1,106	23 <sup>1</sup> / <sub>2</sub>	1,088	70			1,133	25	829	67		2,239	48 <sup>1</sup> / <sub>2</sub>	1,918	37
XV.	" Franciszka Kochmana dla dziewcząt służących . . . . .															
XVI.	" Maryi de Prez Jędrzejowiczowej . . . . .	3	90					352	75				356	65		
XVII.	" pomnika ś. p. Agenora hr. Gołuchowskiego . . . . .															
XVIII.	Fundacya sandecka „Dom robotczy“ . . . . .															
XIX.	" Teresy hr. Weissenwolffowej dla obłąkanych i wyzdrowieńców . . . . .	44	75	47	25			129	14	71	79		173	89	119	04
XX.	" ś. p. Piotra hr. Wodzickiego dla zubożałych włościan gmin: Hołhocze, Dobrowody, Wierzbów, Wolica i Zastawce . . . . .	227	25 <sup>1</sup> / <sub>2</sub>	868	87			1,976	67	857	80		2,203	92 <sup>1</sup> / <sub>2</sub>	1,726	67
XXI.	" Dra Józefa Kazimierza Malinowskiego im. Najjaśniejszego Pana: 1) ku wspieraniu zubożałych adwokatów i wdów po adwokatach . . . . .	222	10					958	50				1,180	60		
XXII.	" 2) ku wspieraniu artystów i literatów . . . . .	233	09					1,222	50				1,455	59		
XXIII.	" 3) ku popieraniu celów galic. Tow. muzycznego we Lwowie . . . . .	482	05					918					1,400	05		
XXIV.	" 4) ku wspieraniu ubogich sług prywatnych . . . . .	62	43					1,113	60				1,170	03		
XXV.	" 5) posagowa dla ubogich dziewcząt służących . . . . .	40	24	755	97			540	20	478	32		580	44	1,234	7
XXVI.	" 6) ku wspieraniu ubogich chłopców uczących się rzemiosła . . . . .	98	03					672	69				770	72		
XXVII.	" Karola Beliny Brzozowskiego dla bursy Stanisławowskiej imienia Antoniego Schiffnera . . . . .															
XXVIII.	" Maryi Mochnackiej dla czterech ubogich ciemnych . . . . .	125	10					200					334	10		
XXX.	Fundusz ś. p. Edwarda Lewińskiego dla zubożałych włościan . . . . .			1,381	80			3,449	92	1,537	84		3,449	92	2,989	1
XXXI.	Fundacya „Domu ubogich“ imienia Ludwika i Anny Helclów w Krakowie: a) obrotowy . . . . .	20,057	38					41,672					61,729	38		
	b) rezerwy . . . . .			8,718	33			4,539	63	5,101	39		4,539	63	13,819	7
XXXII.	Fundusz „Macierzy polskiej“ . . . . .	377	55					10,526	39				10,903	94		
XXXIII.	" Feliksy Maryi Czarkowskiej dla rękodzielników i przemysłowców . . . . .															
	Do przeniesienia . . . . .	63,621	49	19,069	19	5	76	445,551	97 <sup>1</sup> / <sub>2</sub>	11,593	82	509,179	46 <sup>1</sup> / <sub>2</sub>	30,663	0	

jątku obrotowego.

Wydatki w ciągu roku 1893.				Stan z końcem roku 1893.													
				w kasie				należytości						czysty stan			
				gotówka		efekta		gotówka		efekta		czynne		bierne		czynny	
zł.	ct.	zł.	ct.	zł.	ct.	zł.	ct.	zł.	ct.	zł.	ct.	zł.	ct.	zł.	ct.	zł.	ct.
1.068 49		450				1.900 32								1.009 32			
231.490 76 1/2				41.239 10						650 59		8.310 31		33.629 38			
12.501 86										17.125 11 1/2		63 01		17.062 10 1/2			
1.403 38												72 55				72 55	
120 47				10 23 1/2										10 23 1/2			
72				22										22			
112.676 46 1/2				406 27				1.522 35						1.928 62			
460 50						6.110 45				233 53				6.343 98			
										105 48		4.982 48				4.877	
3.454 61												994 03				994 03	
5.497 20				780 58		45				390		1.458 90				243 32	
1.101 23 1/2	1.941			1.324 15 1/2										1.324 15 1/2			
1.113 81				1.125 67 1/2		1.918 37								3.014 01 1/2			
349 63				7 02										7 02			
164 89	47 25			9		71 79						47 25		33 54			
2.016 40	868 87			187 52 1/2		857 80								1.045 32 1/2			
822 90				357 70										357 70			
1.351 45				101 14								04		101 10			
916 64				483 41										483 41			
1.071 07				104 96								46 71		88 22			
544 91	995 13			35 53		239 16						239 16		35 53			
459 28				311 44								180		131 44			
226 70				107 40										107 40			
3.449 92	1.381 80					1.557 35								1.557 35			
45.231 95				16.447 43										16.447 43			
2.225 84				2.013 79		13.819 72								15.838 51			
10.691 73				212 16										212 16			
443.336 94 1/2	5.034 05			65.336 52		25.628 96		1.522 35		18.534 71		16.394 47		100.814 97 1/2		6.186 90	

# Rachunek ma

Liczba porządkowa	Nazwa funduszu	Stan z początkiem roku 1893.						Dochody w ciągu roku 1893.				Razem					
		w kasie															
		gotówka		efekta		w bankach		gotówka		efekta		gotówka		efekta			
		zł.	ct.	zł.	ct.	zł.	ct.	zł.	ct.	zł.	ct.	zł.	ct.	zł.	ct.		
XXXIV.	Fundusz z legatu ś. p. Józefa Ciemieryńskiego	63.621	19	19.069	19	5	76	415.551	97 <sup>1</sup> / <sub>2</sub>	11.593	82	509.173	46 <sup>1</sup> / <sub>2</sub>	30.663	01		
XXXV.	" ku podniesieniu rybactwa	.	.	.	.	.	.	.	.	.	.	.	.	.	.		
XXXVI.	Fundacya Abrahama Oranża dla ubogich izraelitów w Krakowcu	.	.	409	50	.	.	826	19	228	10	826	49	637	60		
XXXVII.	Fundacya Teofili i Malwiny Łukowskich dla osieroconych dziewcząt	297	60	.	.	.	.	716	88	.	.	1.014	48	.	.		
XXXVIII.	" Siemianowskich dla biednych dziewcząt	434	22	413	65	.	.	1.561	69	1.561	.	1.963	91	2.004	65		
XXXIX.	" Siemianowskich dla wdów po nauczycielach szkół ludowych	29	35	.	.	.	.	1.252	17	.	.	1.281	52	.	.		
XL.	" hr. Weissenwolfowej dla dotkniętych wielką chorobą	.	.	.	.	.	.	.	.	.	.	.	.	.	.		
XLI.	" ś. p. Leonarda Wężyka na rzecz szkoły rolniczej w Czernichowie	.	.	.	.	.	.	.	.	.	.	.	.	.	.		
XLII.	" bursy imienia ks. Leona Sapiehy dla kandydatów na nauczycieli szkół ludowych	.	.	.	.	.	.	.	.	.	.	.	.	.	.		
XLIII.	" Franciszka Steczkowskiego z Jasła	12	54	.	.	.	.	151	68	.	.	164	22	.	.		
XLIV.	" posagowa ś. p. Szczepana Zaręby Skrzyńskiego dla pańien szlacheckich	675	53	800	.	.	.	1.955	81	.	.	2.631	34	800	.		
XLV.	" posagowa ś. p. Szczepana Zaręby Skrzyńskiego dla dziewcząt wiejskich	104	13 <sup>1</sup> / <sub>2</sub>	.	.	.	.	230	03 <sup>1</sup> / <sub>2</sub>	.	.	334	17	.	.		
XLVI.	" „Dom ubogich“ w Strzeliskach nowych	.	.	.	.	.	.	.	.	.	.	.	.	.	.		
XLVII.	" Piotra Krzeczunowicza dla nieuleczalnych chorych i rekonwalescentów	.	.	.	.	.	.	.	.	.	.	.	.	.	.		
XLVIII.	Fundacya im. Józefa Kosvitzky'ego:	.	.	.	.	.	.	75	72	.	.	75	72	.	.		
NLIX.	1) dla ślepych w Krakowie	.	.	.	.	.	.	.	.	.	.	.	.	.	.		
	2) „ wychowank. zakł. sierot pod wezwaniem św. Józefa w Krakowie	.	.	.	.	.	.	148	49	.	.	148	49	.	.		
L.	3) dla poprawionych zbrodniarzy w Krakowie	.	.	.	.	.	.	74	56	.	.	74	56	.	.		
LI.	Fundusz zapomogowy im. Henryka Straszewskiego dla ubogich wyrobników w Boguchwale	.	.	.	.	.	.	.	.	.	.	.	.	.	.		
LII.	Fundusz Ludwika z hr. Dunin Borkowskich Niezabitowskiej dla zboru św. Klaudy	.	.	.	.	.	.	.	.	.	.	.	.	.	.		
LIII.	" emerytury członków sceny polskiej we Lwowie	.	.	.	.	.	.	24.441	02	.	.	24.441	02	.	.		
LIV.	" propinacyjny	9.372	72 <sup>1</sup> / <sub>2</sub>	1.134	146	11	.	350.911	67	1.103.649	95	360.284	39 <sup>1</sup> / <sub>2</sub>	2.237	796	06	
LV.	" pożyczkowy dla gmin na budowę koszar dla c. k. wojska	173.670	28 <sup>1</sup> / <sub>2</sub>	.	.	.	.	566.361	57 <sup>1</sup> / <sub>2</sub>	64.299	43	740.031	86	64.299	43		
LVI.	" pożyczkowy z r. 1889. dla Spółek wodnych	298.057	67 <sup>1</sup> / <sub>2</sub>	.	.	.	.	153.913	88	300.000	.	453.971	55 <sup>1</sup> / <sub>2</sub>	300.000	.		
LVII.	" pożyczkowy na budowę szkół	.	.	.	.	.	.	421.962	.	230.062	.	421.962	.	230.062	.		
LVIII.	Depozyta gminne serwitutowe	8.956	49 <sup>1</sup> / <sub>2</sub>	385	000	.	.	174.572	93	311.200	87	183.529	42 <sup>1</sup> / <sub>2</sub>	189.260	87		
	<i>Suma funduszków samoistnych budżetem nieobjętych</i>	555.232	04 <sup>1</sup> / <sub>2</sub>	1.539.868	45	5	76	2.146.678	57 <sup>1</sup> / <sub>2</sub>	2.022.655	17	2.701.910	62	3.562.523	62		
	<b>Rekapitulacya.</b>																
	Suma funduszków dotowanych	679.184	41	238	43	675	435	89.244	631	58 <sup>1</sup> / <sub>2</sub>	177.164	513	63	89.923	815	99 <sup>1</sup> / <sub>2</sub>	
	" " samoistnych, budżetem objętych	6.488	11 <sup>1</sup> / <sub>2</sub>	.	.	.	.	91.863	33 <sup>1</sup> / <sub>2</sub>	.	.	98.351	45	.	.		
	" " samoistnych, budżetem nieobjętych	555.232	04 <sup>1</sup> / <sub>2</sub>	1.539.868	45	5	76	2.146.678	57 <sup>1</sup> / <sub>2</sub>	2.022.655	17	2.701.910	62	3.562.523	62		
	<i>Ogólna suma majątku obrotowego</i>	1.240.904	57	1.540.106	88	675	440	76	91.493	173	49 <sup>1</sup> / <sub>2</sub>	179.187	168	80	92.724	078	06 <sup>1</sup> / <sub>2</sub>

jątku obrotowego.

Wydanki w ciągu roku 1893.				Stan z końcem roku 1893.													
gotówka		efekta		w kasie				należytości						czysty stan			
				gotówka		efekta		czynne			bierne			czynny		bierny	
								w bankach		inne							
zł.	ct.	zł.	ct.	zł.	ct.	zł.	ct.	zł.	ct.	zł.	ct.	zł.	ct.	zł.	ct.	zł.	ct.
443.636	941 <sup>1</sup> / <sub>2</sub>	5.034	05	65.336	52	25.628	96	1.522	35	18.534	71 <sup>1</sup> / <sub>2</sub>	16.394	47	100.814	97 <sup>1</sup> / <sub>2</sub>	6.180	90
.	.	.	.	.	.	.	.	.	.	.	.	.	.	.	.	.	.
644	49	409	50	182	.	228	10	.	.	.	.	.	.	410	10	.	.
716	08	.	.	298	45	.	.	.	.	.	.	241	20	57	25	.	.
1.909	02	1.304	65	56	89	700	.	.	.	.	.	.	.	756	89	.	.
1.137	31	.	.	144	21	.	.	.	.	.	.	.	.	144	21	.	.
.	.	.	.	.	.	.	.	.	.	.	.	.	.	.	.	.	.
.	.	.	.	.	.	.	.	.	.	.	.	.	.	.	.	.	.
114	41	.	.	49	81	.	.	.	.	.	.	.	.	49	81	.	.
2.151	48	800	.	479	86	.	.	.	.	.	.	.	.	479	86	.	.
104	61 <sup>1</sup> / <sub>2</sub>	.	.	229	55 <sup>1</sup> / <sub>2</sub>	.	.	.	.	.	.	.	.	229	55 <sup>1</sup> / <sub>2</sub>	.	.
.	.	.	.	.	.	.	.	.	.	.	.	.	.	.	.	.	.
3	96	.	.	71	76	.	.	.	.	.	.	.	.	71	76	.	.
7	16	.	.	141	33	.	.	.	.	.	.	.	.	141	33	.	.
3	96	.	.	70	60	.	.	.	.	.	.	.	.	70	60	.	.
.	.	.	.	.	.	.	.	.	.	.	.	.	.	.	.	.	.
16.525	58 <sup>1</sup> / <sub>2</sub>	.	.	7.915	43 <sup>1</sup> / <sub>2</sub>	.	.	.	.	13.354	33	1	70	21.268	06 <sup>1</sup> / <sub>2</sub>	.	.
315.452	24	450.764	84	44.832	15 <sup>1</sup> / <sub>2</sub>	1.787.031	22	.	.	25.001	15 <sup>1</sup> / <sub>2</sub>	2	.	1.856.862	53	.	.
596.497	88	.	.	143.533	98	64.299	43	.	.	1.185.175	16	698	.	1.392.310	57	.	.
449.584	39	75.000	.	4.387	16 <sup>1</sup> / <sub>2</sub>	225.000	.	.	.	402.433	60	665.884	75	.	.	34.033	98 <sup>1</sup> / <sub>2</sub>
421.812	.	191.750	.	150	.	38.312	.	.	.	231.582	50	268.374	.	1.670	50	.	.
173.310	68 <sup>1</sup> / <sub>2</sub>	182.510	87	10.218	74	koron 513.750	.	.	.	.	.	.	.	korony i złote 523.963	74	.	.
2.423.812	16	907.573	91	278.098	46	2.654.949	71	1.522	35	1.876.081	46	951.596	12	3.899.306	74 <sup>1</sup> / <sub>2</sub>	40.250	88 <sup>1</sup> / <sub>2</sub>
88.947.841	96 <sup>1</sup> / <sub>2</sub>	177.002.913	63	976.474	03	161.838	43	1.860.281	50	3.857.973	80	38.186.490	61 <sup>1</sup> / <sub>2</sub>	4.271.744	87 <sup>1</sup> / <sub>2</sub>	35.601.667	73
97.317	39	.	.	1.034	06	.	.	.	.	71.876	24	305.149	02 <sup>1</sup> / <sub>2</sub>	3.968	88	236.207	60 <sup>1</sup> / <sub>2</sub>
2.423.812	16	907.573	91	278.098	46	2.654.949	71	1.522	35	1.876.081	46	951.596	12	3.899.306	74 <sup>1</sup> / <sub>2</sub>	40.250	88 <sup>1</sup> / <sub>2</sub>
91.468.471	51 <sup>1</sup> / <sub>2</sub>	177.910.487	54	1.255.606	55	2.816.788	14	1.861.803	85	5.805.931	50	39.443.235	76	8.175.020	50	35.878.126	22

# Rachunek ma

Liczba porządkowa	Nazwa funduszu	Stan z początkiem roku 1893.								Dochody w ciągu roku 1893.								Ra							
		w kasie				wartość dóbr i realności		kapitały hipotekowane		w bankach		gotówka		efekta		wartość dóbr i realności		kapitały hipotekowane		gotówka		efekta			
		zł.	ct.	zł.	ct.	zł.	ct.	zł.	ct.	zł.	ct.	zł.	ct.	zł.	ct.	zł.	ct.	zł.	ct.	zł.	ct.	zł.	ct.		
	<b>Fundusze dotowane ze środków kraju.</b>																								
	A. Fundusz krajowy w ściślejszem znaczeniu:																								
	a) Gmach sejmowy . . .					1.318.154	04																		
	b) Szkoła gospodarstwa lasowego we Lwowie . . .					39.848	36																		
	c) Szkoły rolnicze i folwark w Dublinach . . .			2.312	90	238.469	20				547	08	8.335	96						566	50	10.648	83		
	d) Zakład w Czernichowie . . . . .	19	12	23.319		155.675	41				2.260	28	5.369	65	4.958	04				2.260	28	28.688	65		
	e) Szpital św. Łazarza w Krakowie . . . . .					381.761	30																		
	f) Krajowa szkoła rolnicza w Horodence . . . . .					24.275																			
	g) Krajowa szkoła rolnicza w Jagielnicy . . . . .					2.020	25																		
	h) Krajowa szkoła rolnicza w Kobiernicach . . . . .																								
	i) Krajowa szkoła ogrodnicza w Tarnowie . . . . .					5.600																			
	k) Gmach dla c. k. żandarmerji we Lwowie . . . . .					154.886	73																		
	l) Krajowy skład publiczny dla zboża i spirytusu wraz z urządzeniem we Lwowie . . . . .					201.753	00																		
	m) Krajowy skład publiczny dla zboża i spirytusu wraz z urządzeniem w Krakowie . . . . .					194.120	30																		
	B) Była szkoła ogrodnicza w Czernichowie . . . . .	1/2	00		370	67															00		370		
2	Fundusz szkolny krajowy . . . . .			221.751	40	6.117	94	18.149	43			230.055	75	29.826	40						230.055	75	254.577	80	
	<i>Krajowy szpital powszechny we Lwowie.</i>																								
3	Oddział chorych . . . . .	01		1.592	80	351.291	58				72	30	272	39						72	40	1.865	25		
4	" położnic . . . . .	1/2	00	1.033	61	15.747	78				157	50	1.154	99						157	50	2.233	63		
5	Fundusz podrzutek w Lwowie . . . . .																								
6	Krajowy zakład dla obłąkanych na Kulpar-kowie . . . . .					3.777		1.083.158	39														3.777		
	<i>Krajowy szpital św. Łazarza w Krakowie.</i>																								
7	Oddział chorych . . . . .					95.661	67	413.950	07	290.681	70			11.641	22	62.637	30	4.700		1.864	31	11.641	22	158.298	97
8	" położnic . . . . .					16.295	83	27.752	50					1.137	22	1.125	92				1.137	23	17.421	75	
9	" syfilitycznych . . . . .					4.008	42	5.699	19							31						31	4.008	43	
10	" obłąkanych . . . . .							4.603	01	3.372	72														
11	Fundusz policyi krajowej . . . . .					1.371	02			27	25			132.859		271.800					132.859		273.171	02	
12	Fundusz pożyczki krajowej z r. 1883 . . . . .																								
13	Fundusz pożyczki krajowej z r. 1884 . . . . .																								
14	Fundusz pożyczki krajowej z r. 1885 . . . . .																								
15	Fundusz pożyczki krajowej z r. 1888 . . . . .																								
	Do przeniesienia . . . . .	19	14	376	544	11	4.627.884	81	312.131	16			378.731	05	380.522	92	9.658	04	1.864	31	378.750	19	757.067	03	



# jątku zarodowego.

z e m			Wydatki w ciągu roku 1893.								S t a n z k o ń c e m r o k u 1893.															
wartość dóbr i realności		kapitały hipotekowane	gotówka		efekta		wartość dóbr i realności	kapitały hipotekowane	w kasie		wartość dóbr i realności		kapitały hipotekowane	należytości				czysty stan								
zł.	ct.	zł.	ct.	zł.	ct.	zł.	ct.	zł.	ct.	zł.	ct.	zł.	ct.	zł.	ct.	zł.	ct.	zł.	ct.	zł.	ct.	zł.	ct.	zł.	ct.	
									gotówka		efekta				w ban-kach		inne		bierne		czynny		bierny			
1,318.154	64	.	.	.	.	.	.	.	.	.	.	1,318.154	64	.	.	.	.	.	.	.	.	.	1,318.154	64	.	.
39.848	66	.	.	.	.	.	.	.	.	.	.	39.848	36	.	.	.	.	.	.	.	.	.	39.848	86	.	.
238.460	23	.	.	558	57	511	90	.	7	99	10.136	96	238.469	23	.	.	.	.	.	.	.	248.614	12	.	.	
160.633	45	.	.	2.260	28	2.012	63	.	.	.	26.676	02	160.633	45	.	.	.	.	.	.	.	187.309	47	.	.	
381.761	30	.	.	.	.	.	.	.	.	.	.	.	381.761	30	.	.	.	.	.	.	.	.	381.761	30	.	.
24.275	.	.	.	.	.	.	.	.	.	.	.	.	24.275	.	.	.	.	.	.	.	.	.	24.275	.	.	.
2.020	25	.	.	.	.	.	.	.	.	.	.	.	2.020	25	.	.	.	.	.	.	.	.	2.020	25	.	.
5.600	.	.	.	.	.	.	.	.	.	.	.	.	5.600	.	.	.	.	.	.	.	.	.	5.600	.	.	.
154.886	73	.	.	.	.	.	.	.	.	.	.	.	154.886	73	.	.	.	.	.	.	.	.	154.886	73	.	.
201.753	00	.	.	.	.	.	.	.	.	.	.	.	201.753	00	.	.	.	.	.	.	.	.	201.753	00	.	.
194.120	39	.	.	.	.	.	.	.	.	.	.	.	194.120	39	.	.	.	.	.	.	.	.	194.120	39	.	.
6.117	94	18.149	43	230.036	16	235.106	.	.	19	59	19.471	80	6.117	94	18.149	43	339.230	25	18.242	92	364.746	09	.	.	.	
354.291	58	.	.	72	39	100	.	.	01	.	1.765	25	354.291	58	.	.	2.000	.	28.161	18	329.895	66	.	.	.	
15.747	78	.	.	156	40	601	10	.	1	10	1.637	53	15.747	78	.	.	.	.	7.040	30	10.346	12	.	.	.	
1.083.158	39	.	.	.	.	.	.	.	.	.	5.777	.	1.083.158	39	.	.	.	.	.	.	.	.	1.083.935	39	.	.
418.650	07	292.546	07	11.641	22	29.674	12	7.565	50	.	128.624	85	418.650	07	284.980	57	.	.	.	.	.	832.255	49	.	.	
27.752	50	.	.	1.137	22	606	50	.	.	.	16.815	25	27.752	50	.	.	15.166	75	.	.	.	59.734	50	.	.	
5.699	19	.	.	.	.	.	.	.	.	.	4.008	43	5.699	19	.	.	880	.	.	.	.	10.587	62	.	.	
4.603	01	3.272	72	.	.	.	.	.	.	.	.	.	4.603	01	3.272	72	.	.	.	.	.	7875	73	.	.	
.	.	27	25	132.842	25	.	.	.	.	16	75	273.171	02	.	.	27	25	.	.	.	.	273.215	02	.	.	
5.037.542	85	313.995	47	378.704	80	268.612	25	7.565	50	15	39	488.451	78	1.637.542	85	306.429	97	357.277	53.444	40	5.736.305	59	.	.		

# Rachunek ma

Lp. porządkowa	Nazwa funduszu	Stan z początkiem roku 1893.								Dochoły w ciągu roku 1893.								Ra							
		w kasie				wartość dóbr i realności		kapitały hipotekowane		w bankach		gotówka		efekta		wartość dóbr i realności		kapitały hipotekowane		gotówka		efekta			
		gotówka		efekta		zł.		ct.		zł.		ct.		zł.		ct.		zł.		ct.		zł.		ct.	
		zł.	ct.	zł.	ct.	zł.	ct.	zł.	ct.	zł.	ct.	zł.	ct.	zł.	ct.	zł.	ct.	zł.	ct.	zł.	ct.	zł.	ct.		
	Z przeniesienia . . .	19	14	376.544	11	4.627.884	81	312.131	16			378.731	05	380.522	92	9.658	01	1.864	31	378.750	19	757.067	65		
16	Fundusz pożyczki krajo- wej z r. 1891 . . .	.	.	.	.	.	.	.	.	.	.	.	.	.	.	.	.	.	.	.	.	.	.		
17	„ pożyczki krajo- wej z r. 1893 . . .	.	.	.	.	.	.	.	.	.	.	.	.	.	.	.	.	.	.	.	.	.	.		
18	„ pożyczkowy na drogi powiatowe i gminne . . . . .	.	.	.	.	.	.	.	.	.	.	.	.	.	.	.	.	.	.	.	.	.	.		
19	Fundusz regulacji rze- ki Gnilej Lipy . . .	.	.	.	.	.	.	.	.	.	.	.	.	.	.	.	.	.	.	.	.	.	.		
20	Fundusz regulacji po- toku Kisieliny . . .	.	.	.	.	.	.	.	.	.	.	.	.	.	.	.	.	.	.	.	.	.	.		
21	Fundusz regulacji rzeki Łęgu . . . . .	.	.	.	.	.	.	.	.	.	.	.	.	.	.	.	.	.	.	.	.	.	.		
22	Fundusz regulacji po- toku Krzemienicy z Babulówką oraz Trze- śni . . . . .	.	.	.	.	.	.	.	.	.	.	.	.	.	.	.	.	.	.	.	.	.	.		
23	Fundusz regulacji rzeki Nowego Brnia z dopł. Fundusz regulacji rzeki Białej i obwałowania prawego brzegu Du- najca . . . . .	.	.	.	.	.	.	.	.	.	.	.	.	.	.	.	.	.	.	.	.	.	.		
25	Fundusz na zabudowanie potoków górskich w dorzeczu Skawy . . .	.	.	.	.	.	.	.	.	.	.	.	.	.	.	.	.	.	.	.	.	.	.		
26	Fundusz na zabudowanie potoków górskich w dorzeczu Stryja . . .	.	.	.	.	.	.	.	.	.	.	.	.	.	.	.	.	.	.	.	.	.	.		
27	Fundusz na uzupełnienie obwałowania prawe- go brzegu Wisły . . .	.	.	.	.	.	.	.	.	.	.	.	.	.	.	.	.	.	.	.	.	.	.		
28	Krajowy fundusz szkolny emerytalny . . . . .	.	.	32.806	65	.	.	.	.	.	.	.	.	32.800	.	.	.	.	.	.	.	.	65.106	65	
	<i>Suma funduszy dotowanych</i>	19	14	409.350	76	4.627.884	81	312.131	16			378.731	05	412.522	92	9.658	01	1.864	31	378.750	19	822.173	98		
	<b>Fundusze samoistne (niedotowane), bu- dżetem objęte.</b>																								
29	Fundusz domostykalny . . .	.	01	102.508	94	.	.	.	.	.	.	39.692	54	219.977	80	.	.	.	.	39.692	54	322.486	74		
30	„ kultury krajowej . . .	.	.	43.373	09	.	.	.	.	.	.	.	.	.	.	.	.	.	.	.	.	.	43.373	09	
31	„ stanowy siero- ciński . . . . .	.	1/3	41.052	27	.	.	.	.	.	.	3.587	15	57.189	80	.	.	.	.	3.587	15	98.242	07		
32	„ Aleksandra hr. Stadnickiego . . .	.	.	23.389	84	.	.	.	.	.	.	12.692	.	26.700	.	.	.	.	.	12.692	.	50.089	84		
33	„ pożyczki krajo- wej z r. 1873 . . .	.	.	.	.	.	.	.	.	.	.	.	.	.	.	.	.	.	.	.	.	.	.		
34	„ podrzutków w Krakowie . . . . .	237	70	20.511	57	.	.	.	.	.	.	1.771	32	6.362	81	.	.	.	.	2.009	02	26.874	38		
	<i>Suma funduszy samo- istnych, budżetem objętych</i>	237	72	230.835	71	.	.	.	.	.	.	57.743	01	310.230	41	.	.	.	.	57.980	74	541.066	12		

jątku zarodowego.

zem				Wydatki w ciągu roku 1893.						Stan z końcem roku 1893.																			
wartość dóbr i realności		kapitały hipotekowane		gotówka		efekta		wartość dóbr i realności		kapitały hipotekowane		w kasie		wartość dóbr i realności		kapitały hipotekowane		należytosci			czysty stan								
												gotówka		efekta				w bankach		inne		bierne		czynny		bierny			
zł.	ct.	zł.	ct.	zł.	ct.	zł.	ct.	zł.	ct.	zł.	ct.	zł.	ct.	zł.	ct.	zł.	ct.	zł.	ct.	zł.	ct.	zł.	ct.	zł.	ct.	zł.	ct.		
4,687.542	85	313.995	47	378.704	80	268.612	25			7.565	50	45	39	188.451	78	4,637.542	85	306.429	97			357.277		53.444	40	5,736.805	59		
						32.606	65							32.500															
4,687.542	85	313.995	47	378.704	80	301.218	90			7.565	50	45	39	520.954	78	4,637.542	85	306.429	97			357.277		53.444	40	5,768.805	59		
				39,692	55	322.486	74							43.373	09										43.373	09			
				3,567	90	28.400						19	25	69.842	07										69.861	32			
				12.682	50	13.095						9	50	36.994	84										37.004	34			
				1.351	07	5.606	91					354	97	21.267	47							16.808	08		38.430	52			
				37.597		339.588	65					383	73	171.477	47							16.808	08		188.669	28			

# Rachunek ma

Liczba porządkowa	Nazwa funduszu	Stan z początkiem roku 1893.					Dochody w ciągu roku 1893.					Ra					
		w kasie		wartość dóbr i realności	kapitały hipotekowane	w bankach	gotówka	efekta	wartość dóbr i realności	kapitały hipotekowane	gotówka	efekta					
		go-tówka	efekta										zł.	ct.	zł.	ct.	zł.
		zł.	ct.	zł.	ct.	zł.	ct.	zł.	ct.	zł.	ct.	zł.	ct.				
	<b>Fundusze samoistne (niedotowane) budżetem nieobjęte.</b>																
1	Fundusz pomnika Tadeusza Kościuszki	15,279	02			5,306	90	11,028	00			5,306	90	26,307	62		
2	Fundusze stypendyjne	1,574	803	98	149,147	83	15,878	64				6,743	83	423,045	63	7,603,375	32
3	Administracja dóbr Winiki																
4	Fundusz galicyjski inwalidów wojskowych	35,413	00											23,666	41	62,477	42
5	Fundusz niżankowicki inwalidów wojskowych	2,500	67											2,689	97	8,405	39
6	Fundusz posagowy Jana i Filipiny Komarnickich	1,643	32											28	40	2,471	72
7	Zakład narodowy imienia Ossolińskich	242,138	45											241,555	30	183,693	75
8	Fundusz zapomogi byłego obwodu tarnowskiego																
9	Fundusz zapomogi z r. 1868																
10	Fundusz budowy domu podrzutków we Lwowie	11,532	31											4,916	24	25,527	89
11	Fundusz Pelagii Russanowskiej dla inwalidów polskich	64,494	70											68,508	12	131,694	70
12	Fundusz dla szkół ludowych z r. 1872	100,007	60											1,425	60	281,126	70
13	Fundusz Wincentego Łodzia Ponińskiego	59,633	51											5,100		70,348	21
14	Fundusz Franciszka Kochmana dla literatów polskich	26,045	32											651	20	58,095	12
15	Fundusz Franciszka Kochmana dla dziewcząt służących	290	40	13,883	85									904	55	40,783	65
16	Fundusz Marii de Prez Jędrzejowiczowej	7,872	32											300	00	13,085	57
17	Fundusz budowy pomnika Agenora hr. Gołuchowskiego	414	87	39,911	30									1,839		13,152	21
18	Fundacja sandecka „Dom roboczy“	564	75	25,170	39									6,697	60	49,500	24
19	Fundacja Teresy hr. Weissenwolffowej dla obłąkanych wyzdrowieńców	1,840	54											1,512	50	5,074	23
20	Fundacja ś. p. Piotra hr. Wodzickiego dla uboższych włościan gmin Holhocze, Dobrowody, Wiarzbów, Wolica i Zastawie	24,149	71											5,451	22	15,568	95
21	Fundacja Dr. Józefa Kazimierza Malinowskiego, imienia Najjaśn. Pana: 1) ku wspieraniu uboższych adwokatów i wdów po adwokatach	21,126	42											222	10	21,347	32
	Do przeniesienia	1,270	55	4,267	537	07	149,147	83	15,878	64				552	206	8,972	03

# jątku zarodowego.

zem		Wydatki w ciągu roku 1893.								Stan z końcem roku 1893.								
wartość dóbr i realności	kapitały hipotekowane	gotówka		efekta		wartość dóbr i realności	kapitały hipotekowane	w kasie		wartość dóbr i realności	kapitały hipotekowane	należytości				czysty stan		
		zł.	ct.	zł.	ct.			zł.	ct.			zł.	ct.	zł.	ct.	zł.	ct.	zł.
				5,306 90	8,053 80				18,253 82									18,253 82
149,147 83	22,622 50	422,995 63	1,094,164 22				315	50	5,608,911 10	149,147 83	22,307 50			35,201 49				5,815,617 92
				23,666 41	25,116 40				37,361 02									37,361 02
				2,689 97	2,550				5,855 39									5,855 39
				28 40	100				2,071 72									2,071 72
					124,337 58				359,356 17									359,356 17
				1,881 24	6,468 61				19,059 28									19,124 28
				68,508	68,094 70				63,600									63,600
				1,425 60	89,100				192,026 70									192,026 70
				5,100	5,100				65,248 21									65,248 21
				651 20	15,828 24				42,266 88									42,266 88
				907 88	13,068 05			287 87	27,715 89									28,003 97
				300 90	2,560 20				10,525 17									10,525 17
				1,811 73	25 50			112 08	43,126 71									43,568 70
				7,117 13	10,366 76			145 25	39,133 78									39,278 73
				1,512 50	1,100 25				3,674 04									3,674 04
				5,451 22	10,250 16				35,318 53									35,318 53
				222 10					21,347 32									21,347 32
149,147 83	22,622 50	552,576 40	2,377,184 71				315	900 25	6,594,851 34	149,147 83	22,307 50			35,201 49				6,862,498 40

Lp. porządkowa	Nazwa funduszu	Stan z początkiem roku 1893.								Dochody w ciągu roku 1893.								Ra							
		w kasie				wartość dóbr i realności	kapitały hipotekowane		w bankach		gotówka		efekta		wartość dóbr i realności	kapitały hipotekowane		gotówka		efekta					
		gotówka		efekta			zł.	ct.	zł.	ct.	zł.	ct.	zł.	ct.		zł.	ct.	zł.	ct.	zł.	ct.	zł.	ct.		
		zł.	ct.	zł.	ct.	zł.									ct.									zł.	ct.
	Z przeniesienia . . .	1.270.52		1.267.537	07	149.147	83	15.878	64			552.296	08	4.704.198	98			6.743	83	553.563	63	8.972.036	07		
	Fundacya Dra Józefa Kazimierza Malinowskiego imienia Najjaśn. Pana:																								
22	2) ku wspieraniu artystów i literatów . . .			500	11			20.000				682	09	1.295	29					682	09	1.795	40		
23	3) ku popieraniu celów Towarzystwa muzycznego we Lwowie . . .			20.411	08							1.045	75	2.067	75					1.045	75	22.478	83		
24	4) ku wspieraniu ubogich sług prywatnych . . .			20.772								5.171	40	10.171	05					5.171	40	30.943	05		
25	5) posagowa dla ubogich dziewcząt służących . . .			10.586	03							4.401	10	9.072	50					4.401	10	19.659	43		
26	6) ku wspieraniu ubogich chłopców uczących się rzemiosła . . .			13.324	01							5.201	67	10.818	07					5.201	67	21.142	08		
27	Fundacya Karola Beliny Brzozowskiego dla bursy stanisławowskiej . . . . .	60		3.081	42							1.250	21	4.228	21					1.310	21	7.309	63		
28	Fundacya imienia Antoniego Schiffnera . . .			1.705	85							175	55	3.669	70					175	55	5.375	55		
29	Fundacya Maryi Mochackiej dla 4 ubogich ciemnych . . .			4.621	55							122	10	9.025	10					122	10	13.646	65		
30	Fundusz s. p. Edwarda Lewińskiego dla żołądźców wrocławskich . . . . .			32.968	73							31.898		67.126						31.898		100.094	73		
31	Fundacya „Dom ubogich” imienia Ludwika i Anny Helelów w Krakowie: . . . . .			925.501	58	729.667	55					13.625	19	1.407.918	69					13.625	19	2.333.420	27		
32	Fundusz „Macierzy polskiej” . . . . .			36.774	92							388		46.000						388		82.774	92		
33	Fundusz Feliksy Czarneckiej dla rękodzielników i przemysłowców . . . . .			100.001	28							62.423	80	345.204	55					62.423	80	415.205	83		
34	Fundusz z legatu s. p. Józefa Ciemierzynskiego . . . . .			574	16																	574	16		
35	Fundusz ku podniesieniu rybactwa . . . . .			1.487	82							60	45	60	45					60	45	1.548	27		
36	Fundacya Abrahama Orana dla ubogich izraelitów w Krakowie . . . . .			9.103	66							145	60	18.500	10					145	60	27.603	76		
37	Fundacya Teofili i Malwiny Łukowskiej dla osieroconych dziewcząt . . . . .			8.404	60							100		202	20					100		8.606	80		
38	Fundacya Siemianowskich dla biednych dziewcząt . . . . .			21.239	82							20.073	32	42.228	32					20.073	32	63.468	14		
39	Fundacya Siemianowskich dla wdów po nauczycielach szkół ludowych . . . . .			21.877	58							19.999	35	42.049	35					19.999	35	63.926	93		
40	Fundacya hr. Weissenwollowej dla dotkniętych wielką chorobą . . . . .	111	43	1.936	18							2.558	22	5.548	92					2.558	22	10.485	10		
41	Fundacya s. p. Leonarda Wężyka na rzecz szkoły rolniczej w Czernichowie . . . . .			2.430	49							2.352	87	4.741	15					2.352	87	7.171	64		
	Do przeniesienia . . .	1.141	99	7.507.840	84	878.815	38	35.878	69			723.970	85	4.734.426	38					6.743	83	725.112	84	12.242.267	22

jątku zarodowego.

zem		Wydatki w ciągu roku 1893.						Stan z końcem roku 1893.										
wartość dóbr i realności		kapitały hipotekowane		gotówka		efekta		wartość dóbr i realności		kapitały hipotekowane		należytości czynne				czysty stan		
zł.	ct.	zł.	ct.	zł.	ct.	zł.	ct.	zł.	ct.	zł.	ct.	w bankach	inne	bierne	czynny	bierny		
zł.	ct.	zł.	ct.	zł.	ct.	zł.	ct.	zł.	ct.	zł.	ct.	zł.	ct.	zł.	ct.	zł.	ct.	
149,147 82		22,322 50	552,573 10	2,377,181 71				315		990 23	36,591,851 31	149,147 82	22,307 50			35,201 49		6,802,498 40
		20,000	682 09	169							1,626 40		20,000					21,626 40
			1,045 75	1,000							21,478 83							21,478 83
			5,171 40	5,108 97							25,834 08							25,834 08
			4,161 10	4,360 86							15,298 57							15,298 57
			5,201 67	5,103 07							19,039 01							19,039 01
			1,242 15	2,081 42					68 06		5,228 21							5,296 27
			171 55	1 59 85							3,515 70							3,519 70
			122 10	1,426 60							9,220 05							9,220 05
			31,838	32 900							67,194 73							67,194 73
729,067 57			13,625 19	690,000							1,643,420 27	729,667 55						2,373,087 82
			388	22,623 75							60,151 17							60,151 17
			60,910 80	73 000					1,513		382,205 86							383,718 85
											571 16							571 16
			60 45								1,513 27			114 10				1,627 37
			145 60	9,100							18,503 76							18,503 76
			100	100							8,506 80							8,506 80
			20,073 32	20,728 13							12,740 01							12,740 01
			19,909 35	20,650							43,276 93							43,276 93
			2,606 98	2,230 39					62 <sup>1/2</sup>		8,254 71							8,317 48
			2,352 87	2,244 87							4,926 77							4,926 77
878,815 38		42,622 50	722,774 77	3,264,871 62				315		2,638 07	3,977,395 60	878,815 38	42,307 50			35,315 50		9,936,472 14

# Rachunek ma

Liczba paragrafowa	Nazwa funduszu	Stan z początkiem roku 1893.								Dochody w ciągu roku 1893.								R a							
		w kasie				wartość dóbr i realności	kapitały hipotekowane	w bankach	gotówka	efekta	wartość dóbr i realności	kapitały hipotekowane	gotówka	efekta	zł.	ct.									
		gotówka	efekta		zł.												ct.	zł.	ct.	zł.	ct.	zł.	ct.	zł.	ct.
			zł.	ct.		zł.	ct.	zł.	ct.	zł.	ct.	zł.	ct.	zł.	ct.										
	Z przeniesienia . . .	1,411	99	5,507,810	84	878,815	38	35,878	00			723,970	85	6,734,420	38			6,734	85	725,412	84	12,242,267	22		
42	Fundacya bursy imienia ks. Leona Sapiehy dla kandydatów na nauczycieli szkół ludowych . . . . .	312	75	13,905	14							813	10	23,863	35					4,125	85	37,768	79		
43	Fundacya Franc. Stoczkowskiego z Jasła . . . . .			2,786	75							331	01	3,241	21					331	01	6,027	96		
44	Fundacya posagowa ś. p. Szczepana Zaręby Skrzyńskiego dla p. nien szlacheckich . . . . .			15,991	52			7,951	50			1,509	80	5,063	40					1,509	80	21,651	92		
45	Fundacya posagowa ś. p. Szczepana Zaręby Skrzyńskiego dla dziewcząt wiejskich . . . . .			3,300	64			1,500	91			222	43	525	73					222	43	3,916	37		
46	Fundacya „Domu ubogich“ w Strzeliskach nowych . . . . .	419	81	9,402	86							1,895	71	3,078	75					2,315	52	12,481	61		
47	Fundacya Piotra Krzozunowicza dla nieuleczalnych chorych i rekonwalescentów . . . . .			38,000								2,330	15	77,207	88					2,330	15	115,207	88		
	Fundacya imienia Józefa Kosvitzky'ego:																								
48	1) dla ślepych w Krakowie . . . . .			1,568	32							365	02	730	82					365	02	2,299	15		
49	2) dla wychowanków zakładu sierót pod wezwaniem św. Józefa w Krakowie . . . . .	3	25	3,154	88							746	86	1,529	98					752	11	4,684	96		
50	3) dla poprawionych zbrodniarzy w Krakowie . . . . .	2	10	1,567								363	75	729	50					363	75	2,296	50		
51	Fundusz zapomogowy im. Henryka Straszewskiego dla ubogich wyrobników w Boguchwale . . . . .	40		2,319	77							265	70	192						311	74	2,511	77		
52	Fundusz Ludwiki z hr. Dunin Borkowskich Niezabitowskiej dla zboru św. Klaudyi . . . . .											1,587	34	36,333	50					1,587	34	36,333	50		
53	Fundusz emerytury członków sceny polskiej we Lwowie . . . . .											6,048	90	246,232						6,048	90	246,232			
54	Fundusz propinacyjny																								
55	„ pożyczkowy dla gmin na budowę koszar dla c. i k. wojska . . . . .																								
56	„ pożyczkowy z r. 1889. dla Spółek wodnych . . . . .																								
57	„ na budowę szkół																								
58	Depozyta gminne serwitutowe . . . . .																								
	<i>Suma funduszów samostanowych budżetem nieobjętych . . . . .</i>	2,227	90	5,599,928	12	878,815	38	45,424	10			740,450	63	7,133,751	50					6743	85	742,678	54	12,733,679	62



# jątku zarodowego.

zem		Wydatki w ciągu roku 1893.						Stan z końcem roku 1893.									
wartość dóbr i realności	kapitały hipotekowane	gotówka	efekta	wartość dóbr i realności	kapitały hipotekowane	w kasie				wartość dóbr i realności	kapitały hipotekowane	należytości			czysty stan		
						gotówka	efekta	zł.	et.			zł.	et.	zł.	et.	zł.	et.
878.815 38	42.822 50	722.771 77	3.264.871 62	.	315	2.638 07	8.977.395 60	878.815 38	42.807 50	.	85.315 59	.	.	9.936.472 14	.		
.	.	849 85	11.100	.	.	285	26.668 79	.	.	.	.	.	.	26.958 79	.		
.	.	331 01	1.582 67	.	.	.	4.495 29	.	.	.	.	.	.	4.495 29	.		
.	7.951 33	1.509 80	1.313 47	.	.	1/2	20.338 43	.	7.951 33	.	.	.	.	28.293 00	1/2		
.	1.299 91	222 14	236 70	.	.	1/2	3.679 67	.	1.590 91	.	.	.	.	5.270 58	1/2		
.	.	1.874 04	1.450	.	.	1/2	441 48	11.031 61	.	.	.	.	.	11.478 09	1/2		
.	.	2.846 15	38.000	.	.	.	77.207 88	.	.	.	.	.	.	77.207 88	.		
.	.	368 32	368 32	.	.	170	1.930 82	.	.	.	.	.	.	1.932 52	.		
.	.	712 48	754 98	.	.	063	3.929 38	.	.	.	.	.	.	3.939 61	.		
.	.	882	367	.	.	385	1.929 50	.	.	.	.	.	.	1.933 35	.		
.	.	311 70	274 12	.	.	.	2.237 34	.	.	.	.	.	.	2.237 35	.		
.	.	1.387 34	18.000	.	.	.	18.333 50	.	.	.	.	.	.	18.333 50	.		
.	.	6.040 43	8.000	.	.	8 45	238.232	.	.	.	.	.	.	238 240 45	.		
878.815 38	52.167 96	739.290 34	3.346.261 18	.	315	3.388 19	9.387 410 44	878.815 38	51.852 90	.	85.315 59	.	.	10.356.782 57	.		



## Rekapitulacya i Depozyta.

Liczba porządkowa	Nazwa funduszu	Stan z początkiem roku 1893.										Dochody w ciągu roku 1893.				R a z e m				Wydatki w ciągu roku 1893.				Stan z końcem roku 1893.															
		w kasie		wartość dóbr i realności	kapitały hipotekowane	w bankach	gotówka		efekta		wartość dóbr i realności	kapitały hipotekowane	gotówka		efekta		wartość dóbr i realności	kapitały hipotekowane	gotówka		efekta		wartość dóbr i realności	kapitały hipotekowane	w kasie		wartość dóbr i realności		kapitały hipotekowane		uależności								
		gotówka	efekta				gotówka	efekta	gotówka	efekta			gotówka	efekta	gotówka	efekta			gotówka	efekta	gotówka	efekta			gotówka	efekta	gotówka	efekta	gotówka	efekta	gotówka	efekta	gotówka	efekta	czynne		bierne		czysty stan
		zł.	ct.	zł.	ct.	zł.	ct.	zł.	ct.	zł.	ct.	zł.	ct.	zł.	ct.	zł.	ct.	zł.	ct.	zł.	ct.	zł.	ct.	zł.	ct.	zł.	ct.	zł.	ct.	zł.	ct.	zł.	ct.	zł.	ct.	zł.	ct.	zł.	ct.
<b>Rekapitulacya.</b>																																							
	Suma funduszów dotowanych	19 11	409 350 76	4 627 884 81	312 131 16			378 791 05	412 822 92	9 658 04	1 864 31	378 750 19	822 173 68	4 697 542 85	313 995 47	378 704 80	301 218 90		7 565 50	45 39	520 954 78	4 637 542 85	306 429 97		357 277		53 444 40	5 768 805 59											
	Suma funduszów samostajnych, budżetem objętych	347 72	230 835 71					57 743 01	310 230 41			57 980 73	541 066 12			57 597	369 588 66								16 808 08			188 639 28											
	Suma funduszów samostajnych, budżetem nieobjętych	2 227 90	5 599 928 12	878 815 38	45 424 10			740 450 63	7 133 751 50		6 743 85	742 678 54	12 733 679 62	878 815 38	52 167 96	739 290 34	3 346 269 18		315	3 388 19	9 387 410 44	878 815 38	51 852 96		35 315 59		10 356 782 57												
	Suma majątku zarodowego	2 081 76	6 240 114 59	5 506 700 19	357 555 26			1 176 924 70	7 856 804 83	9 658 04	8 608 16	1 179 409 16	14 096 919 42	5 516 358 23	366 163 43	1 175 592 15	1 017 073 73		7 880 50	3 817 31	10 079 842 69	5 516 358 23	358 282 93		409 400 67		53 444 40	16 314 257 44											
	Suma majątku obrotowego	1 240 904 57	1 540 106 88			675 440 76		91 483 173 49	179 187 168 80			92 724 078 06	180 727 275 68			91 468 471 51	177 910 487 54			1 255 600 75	2 816 788 14				1 861 803 85	7 805 931 50	39 448 235 76	8 175 020 50											
	<b>Razem</b>	1 243 389 33	7 780 221 47	5 506 700 19	357 555 26	675 440 76		92 660 098 19	187 043 973 63	9 658 04	8 608 16	93 903 487 53	194 824 195 10	5 516 358 23	366 163 43	92 644 063 66	181 927 564 27		7 880 50	1 259 423 86	12 896 630 83	5 516 358 23	358 282 93		1 861 803 85	6 215 332 17	39 496 680 16	24 489 277 94											
<b>Depozyta.</b>																																							
1	Depozyta w ogólności	10 738 87	245 418 25					975 699 62	26 228 231 83			986 438 49	26 476 650 10			980 260 05	25 981 811 48			6 178 43	541 838 62						551 017 05												
2	Depozyta szpitala powszechnego we Lwowie	891 14	7 649 20					13 469 34	13 321 61			14 360 48	20 970 81			13 602 42	8 458 76			758 06	12 512 05						13 270 11												
3	Depozyta zakładu dla obłąkanych na Kulparowie	1 437 85	8 660 80					6 095 72	7 036 51			7 533 57	15 697 31			6 806 90	7 203 15			720 59	8 494 16						9 220 74												
4	Depozyta szpitala św. Łazarza w Krakowie	1 664 42	146 40					9 075 12	57 767 81			10 739 54	57 914 21			10 148 25	38 254 91			591 28	19 659 30						20 250 58												
5	Depozyta szkoły rolniczej w Dublanach	1 594 47	6 900					1 281 47	200			2 815 94	7 100			1 475 62				1 340 32	7 100						8 410 32												
6	Depozyta folwarku w Dublanach	50										50								50							50												
7	Depozyta szkoły rolniczej w Czerniechowie	525 94	75					16 534 91	1 266 66			17 057 85	1 341 66			14 630 04	1 266 66			2 427 81							2 502 81												
8	Depozyta szkoły rolniczej w Horodence							676 10				676 10				676 10																							
9	Depozyta szkoły rolniczej w Jagielnicy							53 84				53 84				53 84																							
10	Depozyta szkoły rolniczej w Kobiernicach	28 88	50					669 64				698 52	50			256 87				441 65	50						491 65												
11	Depozyta szkoły ogrodniczej w Tarnowie	11 47						20				31 47				8 47				23							23												
	Suma depozytów	16 833 04	271 899 65					1 023 572 77	26 307 824 44			1 040 455 82	26 579 724 09			1 027 918 67	25 986 694 96			12 537 15	562 729 13						605 266 28												
	Dotęgo suma funduszów krajowych	1 243 389 33	7 780 221 47	5 506 700 19	357 555 26	675 440 76		92 660 098 19	187 043 973 63	9 658 04	8 608 16	93 903 487 53	194 824 195 10	5 516 358 23	366 163 43	92 644 063 66	181 927 564 27		7 880 50	1 259 423 86	12 896 630 83	5 516 358 23	358 282 93		1 861 803 85	6 215 332 17	39 496 680 16												
	<b>Ogółem</b>	1 260 272 38	8 052 121 12	5 506 700 19	357 555 26	675 440 76		93 683 670 97	213 351 798 07	9 658 04	8 608 16	94 943 943 35	221 403 919 19	5 516 358 23	366 163 43	93 671 982 33	207 914 559 23		7 880 50	1 271 961 01	13 459 359 96	5 516 358 23	358 282 93		1 861 803 85	6 215 332 17	40 101 946 44												

**Uwaga.** Suma efektów innej wartości  
 składa się z efektów w walucie austriackiej  
 i z efektów w walucie koronowej

	12 896 630 83
	5 193 530 zł. 83 ct.
	7 703 100 kor.
razem, jak wyżej	12 896 630 83
która to suma zredukowana na walutę austriacką wynosi	9 045 080 zł. 83 ct.
a więc różni się od sumy efektów innej wartości o	3 851 550 " "
Z tego powodu wykazany czysty stan bierny w kwocie	11 388 848 " 28 "
przedstawia się w rzeczywistości (po zredukowaniu waluty koronowej na walutę austriacką) w kwocie	15 240 398 zł. 28 ct.







Wykaz zapasów kasowych  
z końcem roku budżetowego 1895.

---

Liczba porządk.	P o s z c z e g ó l n i e n i e	Gotówka		Efekta	
		zł.	ct.	zł.	ct.
<b>A. W kasie krajowej.</b>					
1	a) Fundusz krajowy w ściślejszem znaczeniu . . . . .	730.952	63 <sup>1</sup> / <sub>2</sub>		
	b) Szkoła rolnicza i była szkoła ogrodnicza w Czernichowie . . . . .		00 <sup>1</sup> / <sub>2</sub>	27.046	69
	c) " " w Dublanach . . . . .		7 93	10.136	96
2	Fundusz szkolny krajowy . . . . .	19 59		19.471	80
3	Krajowy szpital powszechny we Lwowie — Oddział chorych . . . . .		01	1 765	25
4	" " " " " — " położnic . . . . .		1 10 <sup>1</sup> / <sub>2</sub>	1 637	53
5	Fundusz podrzutek we Lwowie . . . . .			5.777	
6	Krajowy zakład dla obłąkanych na Kulparkowie . . . . .			128.624	85
7	Szpital św. Łazarza w Krakowie — Oddział chorych . . . . .			16 815	25
8	" " " " " — " położnic . . . . .			4.005	43
9	" " " " " — " syfilitycznych . . . . .				
10	" " " " " — " obłąkanych . . . . .				
11	Fundusz policji krajowej . . . . .	16 75		273.171	02
12	" pożyczki z roku 1833. . . . .				
13	" " " " 1884. . . . .				
14	" " " " 1885. . . . .				
15	" " " " 1888. . . . .				
16	" " " " 1891. . . . .				
17	" " " " 1893. . . . .			161.600	
18	" pożyczkowy na drogi powiatowe i gminne . . . . .	5.506	59		
19	" regulacji rzeki Gniłej Lipy . . . . .	27.374	94 <sup>1</sup> / <sub>2</sub>		
20	" " " " potoku Kisieliny . . . . .	274	75		
21	" " " " rzeki Łągu . . . . .	7.375	80 <sup>1</sup> / <sub>2</sub>	238	43
22	" " " " " Trześniówki . . . . .	3.380	13		
23	" " " " " potoku Krzemienicy z Babulówką i Trzesnią . . . . .	220	14		
24	" " " " " rzeki Brnia Nowego z dopływami . . . . .	55.532	52		
25	" " " " " Białej i obwałowania prawego brzegu Dunajca . . . . .	62.741	51		
26	" " " " " na zabudowanie potoków górskich w dorzeczu Skawy . . . . .	20.788			
27	" " " " " " Stryja . . . . .	5.369			
28	" " " " " uzupełnienie obwałowania " prawego brzegu Wisły . . . . .	16.738	95		
29	" " " " " zabudowanie potoku górskiego Michałów . . . . .	2.000			
30	" " " " " " Niskzkówki . . . . .	4.288			
31	" " " " " regulacji rzeki Bugu . . . . .	10.048	15		
32	" " " " " szkolny krajowy emerytalny . . . . .	23.882	90 <sup>1</sup> / <sub>2</sub>	32.500	
33	" " " " " domestykalny . . . . .			43 373	09
34	" " " " " kultury krajowej . . . . .			69.842	07
35	" " " " " stanowy sierociński . . . . .	1.053	31 <sup>1</sup> / <sub>2</sub>	36.994	84
36	" " " " " Aleksandra hr. Stadnickiego . . . . .	9 50			
37	" " " " " pożyczki krajowej z roku 1873. . . . .			21.267	47
38	" " " " " podrzutek w Krakowie . . . . .	351	97 <sup>1</sup> / <sub>2</sub>	19.263	14
39	" " " " " pomnika Tadeusza Kościuszki . . . . .			5.608	911 10
40	Fundusze stypendyjne . . . . .	41.339	10 <sup>1</sup> / <sub>2</sub>		
41	Administracya dóbr Winniki . . . . .				
42	Fundusz galicyjski inwalidów wojskowych . . . . .		00 <sup>1</sup> / <sub>2</sub>	37.361	02
43	" " " " " niżankowicki . . . . .		10 23 <sup>1</sup> / <sub>2</sub>	5.855	39
44	" " " " " posagowy Jana i Filipiny Komarnickich . . . . .		22 00 <sup>1</sup> / <sub>2</sub>	2.071	72
45	Zakład narodowy imienia Ossolińskich . . . . .	406	27	359.356	17
46	Fundusz zapomogi byłego obwodu tarnowskiego . . . . .			6.110	45
47	" " " " " z roku 1868. . . . .				
48	" " " " " budowy domu podrzutek we Lwowie . . . . .	65		19.059	23
49	" " " " " Pelagii Russanowskiej dla inwalidów polskich . . . . .		00 <sup>1</sup> / <sub>2</sub>	63.600	
50	" " " " " szkół ludowych z roku 1872 . . . . .	780	53 <sup>1</sup> / <sub>2</sub>	192.071	70
Do przeniesienia . . . . .		1,020.560	42	7,167.930	65





Liczba porządk.	P o s z c z e g o l n i e n i e	Gotówka		Efekta	
		zł	ct.	zł	ct.
		<b>B. W innych kasach.</b>			
	W c. k. kasach rządowych . . . . .				3 000 .
	" kasie krajowego szpitala powszechnego we Lwowie, depozyta . . . . .	758	06	12 512	05
	" " " zakładu dla obłąkanych na Kulparkowie, depozyta . . . . .	726	58 <sup>1/2</sup>	8.494	16
	" " " szpitali krakowskich " . . . . .	591	28 <sup>1/2</sup>	19.659	30
	" " " krajowej szkoły rolniczej w Dublanach " . . . . .	1.340	32	7.100	.
	" " " funduszu folwarku w Dublanach " . . . . .		50		.
	" " " krajowej szkoły rolniczej w Czernichowie " . . . . .	2.427	81 <sup>1/2</sup>	75	.
	" " " " niższej szkoły rolniczej w Horodence " . . . . .				.
	" " " " " " " w Jagielnicy " . . . . .				.
	" " " " " " " w Kobiernicach " . . . . .	441	65	50	.
	" " " " " " " szkoły ogrodniczej w Tarnowie " . . . . .		23		.
	Razem . . . . .	6.358	71 <sup>1/2</sup>	50.890	51
<b>Zestawienie sumaryczne.</b>					
	A) W kasie krajowej . . . . .	1,265.602	30	13.438.469	45
	B) " " innych kasach . . . . .	6 358	71 <sup>1/2</sup>	50.890	51
	Sama . . . . .	1,271.961	01 <sup>1/2</sup>	13.489.359	96

# Poszczególnienie

papierów wartościowych według ich rodzaju  
z końcem roku 1893.

---







## Obligacje

pożyczki krajowej z roku						komunalne Banku krajowego	pożyczki papierkowej	funduszów propinacyjnych	renty państwowe	losy państwowe i inne	Akcyjne koleji				Książeczki Kasy oszczędności, Banku kred. i Banku kr.		Razem		Zapisy dłużne, weksle i inne dokumenta				
1884.	1885.	1888.	1889.	1891.	1893.						Karola Łodwika	węzłowo-podhalno-wschod. i inne	Akcyjne Banku dla handlu i przemysłu w Krakowie	zł.	ct.	zł.	ct.	kor.	h.	zł.	ct.		
185,500	—	50,500	425,000	151,600	8,312,900	60,000	300	288,050	2,500	1,300	36,100	2,000	400	27,351	15	2,488,461	15	4,972,800	—	—	—	—	
—	—	—	—	—	—	—	—	—	—	—	—	—	—	—	—	78 83	19,478 83	2,000	—	—	—	—	
—	—	1,100	500	500	9,300	—	—	—	—	—	—	—	—	—	—	34 08	16,334 08	9,500	—	—	—	—	
—	—	—	—	—	8,900	—	—	—	—	—	—	—	—	—	—	837 7.	6,637 73	8,900	—	—	—	—	
—	—	—	—	—	10,700	—	—	—	7,900	—	—	—	—	—	—	39 01	8,339 01	10,700	—	—	—	—	
—	—	—	—	—	200	—	—	—	—	—	—	—	—	—	—	28 21	1,028 21	4,200	—	—	—	—	
—	—	—	—	—	200	—	—	—	—	—	—	—	—	—	—	95 70	115 70	8,400	—	—	—	—	
—	—	—	—	—	67,100	—	—	—	—	—	—	—	—	—	—	20 05	220 05	9,000	—	—	—	—	
—	—	—	—	—	—	—	—	—	—	—	—	—	—	—	—	1,651 05	1,652 08	67,100	—	—	—	—	
10,000	—	5,000	5,700	—	5,000	—	—	—	—	—	—	—	—	—	—	119 72	8,819 72	5,000	—	—	—	—	
—	—	—	1,700	—	27,800	—	—	40,300	—	—	—	—	—	—	—	120 27	72 120 27	1,571,900	—	—	—	—	
—	—	—	—	—	800	—	—	—	—	—	—	—	—	—	—	51 17	14,151 17	46,000	—	—	—	—	
—	—	—	—	—	—	—	—	62,100	—	—	—	—	—	—	—	105 83	102 205 83	280,000	—	—	—	—	
—	—	—	—	—	—	—	—	—	—	—	—	—	—	—	—	574 16	574 16	—	—	—	—	—	
—	—	—	—	—	—	—	—	—	—	—	—	—	—	—	—	1,548 27	1,548 27	—	—	—	—	—	
—	—	—	—	—	300	—	—	—	—	—	—	—	—	—	—	231 86	231 86	18,500	—	—	—	—	
—	—	—	—	—	—	—	—	—	—	—	—	—	—	—	—	6 80	8,306 80	200	—	—	—	—	
—	—	—	—	—	42,200	—	—	—	—	500	—	—	—	—	—	740 01	1,240 01	42,200	—	—	—	—	
—	—	—	—	—	42,000	—	—	—	—	500	—	—	—	—	—	76 93	1,276 93	42,000	—	—	—	—	
—	—	—	—	—	5,100	—	—	—	—	—	—	—	—	—	—	54 71	2,754 71	5,500	—	—	—	—	
—	—	—	300	—	4,200	—	—	—	—	—	—	—	—	—	—	26 77	326 77	4,600	—	—	—	—	
—	—	—	—	—	1,000	—	—	—	—	—	—	—	—	—	—	68 70	2,868 70	23,800	—	—	—	—	
—	—	—	—	—	—	—	—	—	—	—	—	—	—	—	—	95 29	1,295 29	3,200	—	—	—	—	
—	—	—	—	—	3,000	—	—	—	—	—	—	—	—	—	—	138 45	14,788 45	5,600	—	—	—	—	
—	—	—	—	—	200	—	—	—	—	—	—	—	—	—	—	79 67	3,279 67	400	—	—	—	—	
—	—	—	—	—	3,000	—	—	—	—	—	—	—	—	—	—	131 61	8,031 61	3,000	—	—	—	—	
—	—	—	—	—	—	—	—	—	—	—	—	—	—	—	—	7 88	7 88	77,200	—	—	—	—	
—	—	—	—	1,200	700	—	—	—	—	—	—	—	—	—	—	30 82	1,230 82	700	—	—	—	—	
—	—	—	—	2,400	1,500	—	—	—	—	—	—	—	—	—	—	29 98	2,429 98	1,500	—	—	—	—	
—	—	—	—	1,200	700	—	—	—	—	—	—	—	—	—	—	29 50	1,229 50	700	—	—	—	—	
—	—	—	—	—	—	—	—	—	—	—	—	—	—	—	—	37 35	2,237 35	—	—	—	—	—	
—	—	—	—	—	2,300	—	—	—	—	—	—	—	—	—	—	33 50	33 50	18,300	—	—	—	—	
—	—	—	—	—	—	—	—	—	—	—	—	—	—	—	—	32	234 232	4,000	—	—	—	—	
—	—	—	—	—	—	—	—	—	—	—	—	—	—	—	—	—	242,350	271,400	—	—	—	—	
—	—	11,900	—	—	271,400	—	—	—	—	—	—	—	—	—	—	—	20 881 22	1,621 231 22	165,800	—	—	—	—
—	—	—	—	—	165,800	—	—	—	—	—	—	—	—	—	—	—	—	—	—	—	—	—	
—	—	—	—	—	25,100	—	—	—	24,250	—	—	—	—	—	—	14,749 43	39,199 43	25,100	—	2,033,377 80	—	—	
—	—	—	—	—	—	—	—	—	—	—	—	—	—	—	—	225,000	225,000	—	—	504,405 76	—	—	
—	—	—	—	—	—	—	—	—	—	—	—	—	—	—	—	38,312	38,312	—	—	—	—	—	
195,500	—	65,600	443,100	159,900	1,591,800	60,000	300	300,450	33,650	5,680	36,400	2,000	400	332,950	83	5,193,530	83	7,703,100	—	—	—	—	
—	—	—	—	—	—	—	—	—	—	—	—	—	—	—	—	—	592,729 13	—	—	—	—	—	
165,500	—	43,000	443,100	159,900	1,591,800	60,000	300	300,450	33,650	5,680	36,400	2,000	400	329,950	83	5,788,259 93	—	7,703,100	—	—	—	—	

## Wykaz dóbr i realności

stanowiących własność funduszków krajowych z końcem roku 1893.

Liczba porządk.	P o s z c z e g ó l n i e n i e	Wartość			
		Szczegół		Ogół	
		zł.	ct.	zł.	ct.
I.	<b>Fundusz krajowy w ściślejszem znaczeniu:</b>				
	1. Realność pod Nr. 717 <sup>2</sup> / <sub>4</sub> (gmach sejmowy)	1,318.151	64		
	2. " " " 319, 320 i 336 <sup>1</sup> / <sub>4</sub> na umieszczenie szkoły gospodarstwa lasowego we Lwowie	39.848	36		
	3. Szkoły rolnicze i folwark w Dublanach	238.469	23 <sup>1</sup> / <sub>2</sub>		
	4. Zakład w Czernichowie	160.633	45		
	5. Szpital św. Łazarza w Krakowie (część wartości nowego gmachu szpitalnego Nr. 48 i 49/222 dzieln. II.)	381.761	30 <sup>1</sup> / <sub>2</sub>		
	6. Szkoła rolnicza w Horodence	24.275			
	7. " " w Jagielnicy	2.020	25 <sup>1</sup> / <sub>2</sub>		
	8. Krajowa szkoła ogrodnicza w Tarnowie	5.600			
	9. Gmach dla c. k. żandarmeryi we Lwowie	154.886	73		
	10. Krajowy skład publiczny dla zboża i spirytusu we Lwowie	201.753	00 <sup>1</sup> / <sub>2</sub>		*)
	11. " " " " " w Krakowie	194.120	39 <sup>1</sup> / <sub>2</sub>	2,271.522	37 <sup>1</sup> / <sub>2</sub>
II.	<b>Fundusz szkolny krajowy:</b>				
	1. Budynek szkolny w Tarnowie	6.117	94 <sup>1</sup> / <sub>2</sub>	6.117	94 <sup>1</sup> / <sub>2</sub>
III.	<b>Krajowy szpital powszechny we Lwowie:</b>				
	1. Gmach popijarski we Lwowie Nr. 349 <sup>1</sup> / <sub>4</sub>				
	a) Oddział chorych	354.291	zł. 58 <sup>1</sup> / <sub>2</sub> ct.		
	b) " położnic	10.103	" 52 "	364.395	10 <sup>1</sup> / <sub>2</sub>
	2. Grunt zakupiony pod dom położnic pod nazwą „Wulka szpitalna“ należący do oddziału położnic	5.644	26 <sup>1</sup> / <sub>2</sub>	370.039	37
IV.	<b>Krajowy zakład dla obłąkanych na Kulparkowie:</b>				
	1. Gmach nowo wybudowany Nr. 38 i 39 wraz z zabudowaniami folwarcznymi, gruntami i cegielniami	1.031.338	39		
	2. Realność z gruntem pod l. k. 768A <sup>2</sup> / <sub>4</sub> we Lwowie	1.820		1,033.158	39
V.	<b>Szpital św. Łazarza w Krakowie:</b>				
	Gmach szpitalny w Krakowie Nr. 50/221, 48/222 i 49/222, dzieln. VI na Wesołej z wszystkimi przynależnościami i zabudowaniami:				
	1. Oddział chorych:				
	a) Część wartości starego wspólnego gmachu Nr. 50/221	132.032	zł. 70 ct.		
	b) Wartość kościoła szpitalnego doń należącego	85.000	" — "		
	c) Część wartości nowego gmachu szpitalnego Nr. 48 i 49/222 dz. VI. w Krakowie, łącznie z folwarkiem Blich i II. piętnem (4.700 zł)	64.267	" 37 "		
	d) Dobra Tropiszów (w Królestwie polskim)	110.250	" — "		
	e) " Prądnik czerwony (w W. Ks. Krak.)	27.100	" — "	418.650	07
	2. Oddział położnic wspólnie z funduszem podrzutek w Krakowie:				
	a) Część wartości starego gmachu 50/221	27.752	50		
	3. Oddział syfilitycznych (dawniej szpital św. Ducha) część wartości starego gmachu szpitalnego Nr. 48 i 49/222	5.699	19		
	4. Oddział obłąkanych (dawniej szpital św. Ducha) część wartości nowego gmachu szpitalnego Nr. 48 i 49/222	4.603	01	456.704	77
VI.	<b>Fundusze stypendyjne:</b>				
	1. Fundusz Dydyńskiego:				
	a) Dobra Godowa z przyległościami	39.972	zł. — ct.		
	b) Realność w Strzyżowie Nr. 97	3.527	" — "	43.499	
	2. Fundusz Głowińskiego:				
	Dobra Winniki z przyległościami	67.875	03		
	3. Fundusz Dra Jana Towarnickiego realność w Rzeszowie Nr. 7 i 9	37.773	80	149.147	83
VII.	<b>Fundacya „Domu ubogich im. Ludwika i Anny Helclów“ w Krakowie:</b>				
	Budynek zakładowy z kaplicą i gruntami w Krakowie	729.667	55	729.667	55
	Razem	5,516.358	23	5,516.358	23

\*) Oprócz wyżej wykazanych nieruchomości, posiada fundusz krajowy realność Marconich Nr. 976 <sup>1</sup>/<sub>4</sub> we Lwowie realność w Gródku na szkołę uprawy lnu, Zamek w Olesku, realność na szkołę ślusarską w Sułkowicach, tudzież dwa budynki z ogrodem na krajową szkołę sukieniczą w Rakszawie, których wartość dopiero później będzie mogła być oznaczoną.