



Biblioteka przyrodzica
Muzeum Historyczno-
Akademii Umiejętności w Krakowie.
L. Inw. 530
Nr. porz. Sld. 422/1-5





POLECA KRAJOWA NAUK
Zaklad Nauk i Sztuk
w Warszawie
BIBLIOTEKA



JACOBUS THEODORUS KLEIN
 Secr. Civ. Gedan.
 Reg. Soc. Angl. Sodalis.
 Aet. LIX.

Sylvar. p. 1743. 2. p.

Lib. 536

Nr. portaq. *

IACOBI THEODORI KLEIN
 HISTORIÆ
 P I S C I U M
 NATURALIS

PROMOVENDÆ
 MISSUS PRIMUS
 DE
 LAPILLIS EORUMQVE NUMERO
 IN
 CRANII PISCIIUM,
 CUM PRÆFATIONE:
 DE
 PISCIO AUDITU.

ACCESSERUNT
 I. ANATOMÆ TURSIONUM
 II. OBSERVATA IN CAPITE RAIÆ.



Virgil. V. Aeneid. 229.

Dixit: eumque imis sub fluctibus audit omnis Neroidum Phœrique Chorus.
 CUM FIGURIS.



GEDANI, LIT. TERIS SCHREIBERIANIS. 1740.

JACOBI THEODORI KLEIN
HISTORIA
MUSEUM
PLATEA
ANNO 1711
BIBLIOTHECA
Sted. A22/14-5

H. Boerhave, Epist. Thesauro rer. natur.

A. Sebæ præmissa.

Quid habet homo, in quo suavius semet oblectet, quam ut sensuum ope cognoscat ea, quæ adorandus unice, & omni amoris tenetudine diligendus, naturæ Autor creavit in usus mortalium, horumve curiosæ objecit contemplationi? Facultates certe organorum mirabiles, sensibus nostris liberaliter adeo datæ, speculationi huic famulantur inprimis, quo mentem ducant in cognitionem corporum, quibus instruitur ornatuque rerum univèrsum.

REGIÆ
SOCIETATI LONDINENSIS
IN AMPLIFICANDIS HUMANI GENERIS
OPIBUS
LONGE CELEBERRIMÆ

ILLUSTRI SOCIETATI
VESTRÆ annis abhinc aliquot
adscriptus, quod insigni Benevolentie Vestræ debeo, amplissimis Nominibus Vestris meditationes meas qualescunque peculiari scripto demisse offero. Quum res non adeo obvia, nec admodum trita sit, quam mihi examinandam sumpsi, non nisi primas ejus in præsentem ducere lineas mihi licuit. Cum DEO & die forte Supplementa

menta quædam non minus curiosa & gra-
ta subjungam. Ceterum, quicquid est
Opellæ hujus, limatissimo Vestro Judicio
eo libentius subjicio, quo certius confido,
Vos pro solita Humanitate Vestra cona-
tum meum in re quidem tenui, sed ardua
satis, nec ab aliis in antecessum trans-
acta, æqui bonique consulturos esse.

Nihil mihi pretiosius fuerit Favore
Vestro, VIRI omni Venerationis & Ob-
servantiæ cultu prosequendi. Hunc fa-
vorem à VOBIS mihi enixissime expeto,
quem officiis paratissimis & summo in pro-
movendis scientiis ardore, dum vixero &
valuero, demereri amitar. Dabam e
Museo pridie Non. Maji MDCCXL.

PRÆ-



PRÆFATIO
DE
PISCUM AUDITU.

§. I.



Pisces dicimus: Animalia apoda pinnis natantia. (a)

(a) Ab hac definitione scilicet sunt: serpentinum genus, pinnis carens: Canes; Atheri;
Tettari; Cochli; Conchæ; imò Amphibia, five bipeda, (ut Manati Clasi.) five
Quadrupedia, ut Phoca, quæ promiscuè ab Antiquis, non sine terræ consuetudine,
Pisces nuncupantur.

§. II.

Multa Historiæ Piscium inservientiæ usque adhuc desiderantur; mitti-
mus reliqua; mancam modo aceufantes eorum Historiam Auditus.

§. III.

Egvidem, quod ad Cetaceos attinet, qui interna piraque cum Qua-
drupedibus communia habent, de eorum Auditu, ejusque meatu & Orga-
nis, passim apud Autores nonnulla; verum circa Cartilagineos & Spinulos
(quos vocant) res magis obscura, tot licet tractata curis & vigiliis.

§. IV.

An ejusmodi pisces audiant, nec ne? an mentibus auditoriis externis præ-
diti, nec ne? & quænam sint organa auditus? probatissimorum autorum
senten-

sententia differunt; negant alii, alii affirmant; quidam ancipites provinciam explanandi depoterunt.

§. V.

Intra affirmativam & negativam versantibus nobis semper placuit Affirmativa, animus tamen non est, cum his, qui hunc sensum plicibus denegant, terram controversiarum trahere; non enim gloriam nobis, sed veritatem venari volupe est, quæ, si non luce clarior mox apparet, inanibus opinionum nebulis impedita, sapientia neglecta manet, & ostentationem asserendique consequendum pervenire nequit; multa enim cognoscuntur, quæ naturalis scientiæ caliginis lucem aliquam tenebrent, si non omnia jam deprehendisse crederemus.

§. VI.

Evolvamus in limine opellæ ipsos autores, & audiamus loquentes de auditu piscium Cartilagineorum & Spinolorum, ut appareat, quid ab illis sit præstitum, quibus testimonis, experimentis & rationibus vel pro affirmativa, vel pro negativa, uti sint. Sic nemini erimus molesti, nec fraudabimus merita laude Viros consummatos, qui in hac arena ante nos desudarunt; Illi vero, qui præposere exclamant, inaniter collocatam operam nostram, forte lucrabuntur gradus, quibus ad operis hujus trunci & mutili, quod credunt, abolitionem ipsi pervenire possint; hoc si præstant, pergratum nobis erit, utpote in publicam orbis literati redundans utilitatem.

§. VII.

Intra Principes Celeberrimus *Rajus Lib. I.* quem adjecti ad Historiam Piscium *Willughbeii pag. 3.* scribit: „Pices omnes, præter Cetaceos & forte etiam cartilagineos, auriculis externis & meatibus auditoriis carere, non solum mus, sed etiam surdi esse videntur,“ mox autem addit: „Se demonstrarum, pices omnes audire, quamvis, quo organo audiant, nondum fit compertum,“ pag. 6. verba ejus sunt sequentia: „Cum aurem pices nervis auditoriis careant, eos certam auditu desitui verisimile est,“ & pag. 7. „Quæ ergo parte audiunt (si tamen omnino audiant) nobis certe nondum plane constat, quod vero pices Obtusius audiant, quam animalia illa, quæ in ære respirant, libenter concesserim,“ & paulo post: „Cum pices disciplinae capaces non sunt, (b) hinc sensu disciplinae l. e. Auditui admodum imperfecto donatos esse,“ *Willughbeius* in piscibus cartilagineis pag. 45. observavit: „Foramnia lecus oculum utrumque in os apertum, cuius utram esse putat, partim ad aquam in os expiendam, quam per branchias iterum expellat, partim ad sonos admitteudos, auditus causa,“

Ejusmodi foramina pone oculi angulum posteriorem assignat *Cani glauco, p. 51.* Vulpeculaeque *Bellonii* lunulata, auditui forte intervenientia p. 59. Ipe, ni fallor, Clarissimus *Rajus* foramina Seræ plicis p. 61. post oculos meatus auditorios esse credit. De *Pallinaca marina Rondelii Willughbejus p. 67.* hæc habet: „quæ ut aurium figuram imitantur, ita eorum fortasse tum præstant, adeo grandia sunt, ut minimum digitorum faciliè admittant, inque os ipsium præstant,“ & in *Rajæ* levis undulatae *Cerebro p. 76.* ostendit præter nervos olfactorios aliud par nervorum, quos auditorios putat, qui in duo Corpora glandulosa, gelatinæ aut Amylo similia, innumeris ramulis sparguntur, quamvis & alio ramos mittant. Corpora hæc *Cuti* foramini illorum, quæ ultra oculos inveniuntur, congrua esse dicit, unde foramina illa pro meatibus auditoriis habet, & plicæ hosteæ auditu gaudere minime dubitat. Ad latera *Cerebelli* duo ostendit foramina in *Cranii* osse, in quibus latuit substantia *Ceruminis* aurium; ut prætermittamus *Rajam clavaram p. 74. & 77.* *Squatina* p. 80. *Torpedinem americanam p. 81.* & plures qui vocantur *Cartilaginei*, vel *Vivipari* vel *Ovipari*. Circa Spinofos nulla apud perspicacissimum *Willughbeium*, quantum legimus, mentio fit meatus auditorii, nisi quod superiora ex quatuor foraminiis majoribus in capite *Mola Salciani* fortasse meatus auditorios esse connoverit. *Ceterum Aelianus Lib. IX. Cap. VII.* sensu audiendi accerrimo esse *Lupum*, *Chromium*, *Salpam*, mugilem dicit; De *Rondeletio* infra.

(b) An pices omnia disciplinae adeo incapaces dici queant, hostiamus; Causam eorum æque Testimonia de corroborandis ad Cistum, in sequentibus §his prolata.

§. VIII.

Ancipitem in §pho precedenti auditivum Clarissimum *Rajum*, num Pices audiant, nec ne; nihilominus tamen circa initium *Capituli IV. Libri I.* de Piscium auditu amplectitur illorum sententiam, qui pices omnino audire statuant, eumque in finem *Rondeletium Lib. IV. cap. 9. & Lib. VII. serv. 14.* nec non *Georg. Rorrum in Ephem. N. C. Germ. Ann. IV. & V. Obvibus* tibi capiendi gratia & similibus experimentis, producit, sollicito modo (rem utriusque altioris indaginis) se ignorare fatetur; *Rondeletio* vero eumque secuto *Kircheri* dubiis, an foramina ante oculos posita organa esse, verisimile ipsi videretur Nec obstat, quod in appendice ad *Willugh. p. 29.* circa experimenta de piscium auditu injeccit dubiam *Clarissimus Rajus*; cum ipse quidem cautelam, ut tolli queat dubium, addat, de qua §. seq. circa finem.

§. IX.

Neque Plinio ignota fuerunt ejusmodi experimenta de congregandis ad certum sonitum picibus, qui *H. N. A.* 79. huc habet: „Pices quidem auditus nec membra habent nec foramina, audire tamen eos palam est; utpote cum platu congregari feros ad cibum consuetudine in quibusdam vivariis Ipscitur, & in piscinis Caesaris genera piscium ad nomen venire quosdam lingulos, Inter plures de ejusmodi experimentis testimonium ferentes, audiamus adhuc *Marcum Aurel. Severinum, Rondeletium* & *Robertum Boylem. Severinus de respirat. pisco. disputat. Prima pag. 51. a.* meminit piscium alorum in vivariis Hortorum *Ernesto Ferraricensis*, qui nantes late per piscinam ad sonum pulvis campanae solennis cibatus monti, medium in locum, Sodalium Cenoibarum more, rapide convaluerunt; & pag. 97. non solum ad Elianum qui tradidit Aconventantiam; sed & ad *Rondeletium* „Aloias ad retitudinis contonantiam, & demum ad *Andr. Laurentium* „sonos vias exire atque gestire, & demum ad *Andr. Laurentium* in oper. anatom. list. quest. 9. provocat, quod „pices optime audire noverint illi, qui mugilum nocturne intrarserint venationi, Ipse *Rondeletius p. 106.* extra dubium ponit, quod plane consistet, audire pices; hinc *p. 107.* huc habet: „quomodo permulti pices cicures facti ad hunc ad nos vocati, nisi audiant?, experimenta mox addens, quod „nantes ad nos vocati, nisi audiant?, experimenta mox addens, quod „non procul ab Ambiano in villa quadam *Divi Antonii Trocha* nuterant, quae vocata ad cibum properat, & de manu capiat; Glani pariter & *Cypriani* in vivario adium nobilissimi *Viri a Janaco* pulato NE. pariete ad cibum confugiant. „*Boyle* vero historia de piscina in horto proprio Genium, cuius pices ab hortulano, quem videre nequeunt, certo sono convocantur, *Philos. Works p. III. p. 41.* huc est: „There is a pond on the side of a hill, where the wall being so high, that men could not look over it, nor be at all seen over it by the fish in the ponds, yet that he (an credible person) has several times observed those fish to be called together by the Gardener with a certain noise he made forthat purpose; tho' neither this Gentleman, nor one else, could be discover'd by the fish, that readily, obey'd the summons. Quodsi hae testimonia Excellentissimo *Rene* innotuissent, nulli dubitamus, quin aliqua parte voluptatem inde sensisset, si non frustra cautelem de picibus, pullanda campanam ad eam convocandis, in appendice ad *Willigbbeeji H. Piscium Nat. pag. 29.* propositi; verba eius hae sunt: „Si campana pone parietem collocaretur, & nihilominus ea pullata e latibus egressi pices eo se reciperent, unde sonitus exiret, quin auditu donati essent, nullus adhuc relinqueretur dubitandi locus. Nec silentio praetercamus *Pradium Charlottembal* non procul ab *Regimonte, Celsissime Ducisse Holstiae* hortos *Adontis* referens, ubi *Cypriani* laci ad tinnium campanae portatilis, quaque

cunque hora diurna pulsaveris, in Ichthyotrophio convocantur, ac illico congregantur cibatus causa.

§. X.

Ex dictis igitur apparet, quosdam Autores habitare, plurimos in eo convenire, quod pices audiant. Omnibus nihilominus tamen non certo constat, quae parte audiant; & licet *Severinus post Julium Casserium Placentinum* lapillos sine Officula, pro organis internis auscultatoribus assignat, externum tamen meatum audius nullum manifestum picibus esse dicit; retineamus ipsius verba, quod autor non in omnium manibus est: quae pag. 32. b. sic sonant: „Audire pices palam est aequa intervallo. Est enim, utur ab *Aspeltate, secundo de Anima.* Nulla tamen pars ei est manifesta, quae sensus ministrat audiendi; & c. de organis vero internis pag. 25. huc habet: „Facultatis auditoriae (pices) non sunt expertes, sed quantum horum natura capit, percipies, constantibus auscultatoribus „Organis internis apprime nobilibus, quorum unus, cum sit lapillus malleo respondens sensus percussorio. hic capite gestus suam facit audiendi promptitudinem; quod adnotavit *Elianus lib. IX. cap. 7.* & si reclamari tulerit *Andreas Casalpini in 5. quest. peripatetic.* „

§. XI.

Ecce difficultates permultae quae etiam *Willigbbeeji* in dubio reliquerant, an oblongum in utraque ultima frontis parte oculis proxima insculptum foramen *Zyganæ* auditui Olfactui utriusque (addidit forte *Clariss. Ray*us verba ut arbitror) inserviat: similes difficultates etiam *Julium Casserium Placentinum* in declaratione *Tabulae XII. p. 217.* Pentatheci a recta, quam incedere potuisset via deduxerunt, ut circa meatus auditorios *Lucii* pices in ipsis Olfactoris detegendis nimis occupatus fuerit, quem ea propter *Clariss. Willigbbeeji* Libro de anatomie *Cerebri* (vid. *Willigbbeeji p. 6.*) nominetentus, quae unicus sit, qui in hunc errorem incidit, notavit. Neque *Beatus Artedus, Saccus*, cuius praematuram mortem dolemus, has difficultates lupervavit, etiam si plures pices, vivos praefertim, dissecuerit, quin potius in *Ichthyologie Parte II. p. 19. §. 45.* lententiam tulit: „Pices cetaceos omnes meatus auditorios externe habere, reliquos vero omnes iisdem carere, & consequenter sonos suos voces non videri percipere, & percipere, cum vocales non sint, nihilominus tamen pag. 20. concedit, pices Obscuro quodam auditui sensibus articulatibus exaudire putat. Praeterrimitimus hae, nec hoc loco examinare volumus, an tuto asserere poterit, nullos pices praeter Cetaceos vocales esse, quod vel *Lamiz* vel *Cobitides fluviatiles* adeo insoni non sunt. *Martianus* pariter *Petri Martyris Lib. XVI. Hist. Nat. c. 57.* relationem de picibus

picibus canoris, nec non piscem Hájul, qui capus ejulare (*Newhoff, Chir. P. 380.*) & Scorpion, qui Gallus marinus See-Hahn & galulare dicitur inminente tempestate. vid. *Miraculi Pomeran. Lib. VI. & alior.*

§. XII.

Auditus itaque Virorum celeberrimorum rationibus in utramque partem collatis, perpensis quoque eorundem Testimonis de experimentis circa Auditum piscium, in illorum castra transimus, qui picibus lenium auditus tribuant, idque eo libentius, quo probabilis nobis videtur, Aque, in qua degant pisces, intervallum ipsis nullo impedimento esse ad audiendum, quin potius, argumento delumpso ab homine, qui sonos verbaque in contiguo hypocausto intercedentia per parietem audire non solum, sed & intelligere potest, in eo simul confirmatur, Pisces nec obtusius (§. 7.) audire, quam reliqua animalia, sed æque perfecto auditu, sibi proprio, præditos esse, ac alia animalia perfectè audiunt. Inter hæc forte dantur plura furdastra, quam inter pisces obtusius audientes. Nemo sane dixerit: Pisces inprimis ejusmodi Cartilagineos, quorum integri oculi singulari membrana, licet tenuissima, clausi, ex gr. Galeum Acanthiam sive Spinacem in aqua obtusius videre, vel omnes debilius olfacere, quam reliqua animalia in libero aere. Poltro autem, non concessio, pisces obtusius audire, sepepererit tamen, quod habeant Organa auditus, necusque auditorios, quibus medianibus motus tremulus ad organa, vel debilis lenis auditus, pertingere possit, licet difficillime necus in plurimis picibus sint demonstrandi, quod longe sunt subtiliores meatibus externis piscium Cetaceorum valde subtilibus.

§. XIII.

Sunt præterea, quibus in mentem venit: Pisces non nisi exfero capite & aperto ore necantes audire, dum verò capita demittunt, cum reliquis sonum non percipere, illisque os apertum, membranis certis medianibus, loco necus auditorii esse; probabilis enim ipsis videtur, pisces aperto ore extra undas, quam per cutem à lateribus audire; quæ verò tympanum reliquorum animalium non sit custodiendum: vel (si in re ardua ludere liceat) quasi furdorum sillas piscium excubis nocte divinis, exfero capite oreque aperto, Natura privitate facultatem audiendi, ad modicum temporis spatium concesserit, ut sic licet Excubitores, audita hora, a stationibus liberari possint, qui, si capita demittunt, facultate audiendi rursus privarentur.

§. XIV.

Circa Lapillorum, sive Officulorum in Craniis Piscium eorumque numeri investigationem, periculum faciemus, an Organa Auditus, Necusque auditorios, quædamtenus in clariore luce exponere valeamus, admodum contenti, sibiubi tentando quædam offendiderimus non plane vel ingrata vel nullius momenti; quod supersæpe possit, vix meritoque Peritissimis in Arte Anatomica nobisque magis oculatis indagandum relinquemus.

§. XV.

§. XV.

DE

LAPILLIS EORUMQUE NUMERO IN CRANIIS PISCUM.

Communiter dicuntur *Lapilli* Lapides, Ichthyolithi, quod ad substantiam quasi Siliciam accedunt, nobilissimæ Porcellanæ inhar in plerisque vel sonum vel tintinnium, lapidum more, edunt, & facilius in pulverem redigi possunt, quam piscium Ossa, vel quæ vocantur arillæ, spinæ. *Casserio* & *Petri* similesque dicuntur. Lapides Umbra *Aldrovandii*, sic dicti Lapides Striunde erit, Lapillos an Officula vocites; extra dubium et chalybe eliciant; nobis perillos hodie, tanquam partes Conflutivas intra Cranium piscium arte col volumine piscium, augmenta capere. Si quis ejusmodi lapillos in fidulam inquisitionem vocaret, confidimus fore, ut ex laminarum vel fibrorum numero & crassitudine, pro generum & specierum diversitate, anmodum in arborum truncis scitis circulozum numerus possit, quemadmodum planta duravit, indigat. Mirum, quam variis ludant figuris, lapillosque piscium unius familiæ, ut Lucii cum Salmonibus, &c. Rhomborum & Rhomboidalium aliorum, Cobitidum, Aloiarum vel Clupeorum, Aciellorum & reliquorum, affinitatem quoque figurarum inter se habere; vel enim ad ellipticam aliamque in longum ductam, quandoque angulolam, vel ad circulariæ similesque figuras inclinant, forma tantum qua magnitudinem, incisure, crenas, radios &c. se distinguentes. *Mercato in Merzullo* p. 187. peculiare videtur, natura lapillos in capite piscium gigni, ubi simul pisces aptiores talibus lapillis gignendis, inter quos & paguros expositi, nec non materiam, unde fiant, quæ mucosa & glutinosa; *Fallopi*um retellens, qui lapidum materiam lapideum in mari succum statuit; *Alfalus* vero in *notis ibid.* nobis perivadere cupit, lapides in picibus gignit eadem pene ratione, quæ in cæteris animalibus; & notanter, prout lapis Bezoardicus fit. Modum fiendi vel generationem talium lapidum Aliorum judicio & enucleationi relinquimus; nobis animus non est, nisi ob-

B

serva

servationes de Lapillis, eorumque numero & nonnulla phaenomena circa illorum investigationem obvia commotae.

(c) Cum Paguria Absinthique res omnino altere se habet, conferatur *Wormii Museum pag. 19. sq.* in primis Libellus memorialis incomparabilis *Reanurii in Hist. Reg. Sicilic. anni 1732. & Supplementum an. 1713.*

§. XVI.

Antequam autem lapillos, quos ipsi in Craniis piscium haecenus invenimus, eorumque numeram exponamus, evolamus historiam, quot illorum & in quibus piscibus antea jam fuerint detecti.

§. XVII.

Plinius, Atheniens & Alianus à Salviano & Severino allegati observarunt lapides in Cerebro Alcellorum, aut non nisi Majores duos; Idem *Plinius XXXII. H. N. 9.* totidem notavit in pisce Banchi ex Mugilum genere. *Phlarchus* à nemine visum esse dicit, lapidem grano similem vidit, adversus quartanae febris morbos valde utilem. *Bellonius de aquat.* mentionem facit lapillorum Umbræ, Spari & Marlurii, qui species est Alcellorum. *Salvianus* in capite Tinæ lapillos binos exiguos observavit. *Atheniens Libr. VII.* in cerebro Denticis, qui Synodontes *Paulo Jovio Cap. XII. Mercatus p. 187.* Synodontis in Capite piscis modo dicti Synodontis, sive Denticis, *Genanne à Plinio* dictos, de quibus *Mus. Calceolar. p. 96.* „quia „in candore splendere quovismodo videntur: formam habent oblongam, „altera tamen parte gibbiam.” De hoc pisce *Fr. Bonifacius carmine de natura aquar. in Rondelet. p. 26.*

Si quando piscem mandis *Σοδοβία*, caveto,

Nimirum lapides in capite ille gerit.

Nam mihi cum sola distent arate Synagris

Et Synodon, siet hic major, at ille minor.

Synagridos gemmis gemmas Synodontidas ergo

Anteferes, aliqua vi bonitate valent.

Plura de Synodontidis, nec non de lapidibus piscis Umbræ, infra §. 29. seq.

Idem *Bonifacius* de Hepato, pag. 19.

Felle caret —

Sed lapsi in Summo vertice durus inest.

item de Cestreo p. 93.

Et gerit in cerebro pharmaca mira suo.

Nam quos reppereris lapides operatus in illo

Nephritum excucient comminuentve tuam.

De

De Coracino lapide vid. *Aldrov. Mus. Metall. p. 795. & Musco Mostardo p. 140. ibi:*

„Nel capo del Pelce Corazzina, o Corvo detto da Venetiani, trovai una pietra dal nome proprio chiamata, di bianco colore, di varie forme, e gionta alli dolori de gli intestini, confer. *Mus. Calceol. p. 96. & P. Jovio ad fin. Cap. VIII.* hic: „In Coracini capite „lapillus invenitur, quem puerorum collo pro annulis suspensum in regio „morbo adversari, ignobiles quidam auctores tradiderunt.” De Aucterum Gemma Draconis, Sauritæ &c. prout Synodontidæ sunt piscium lapilli, nimirum Draconis, Sauri &c. In Tiburonum capitibus lapides inveniri testatur illust. *Hans Sloane Voy. to Jamaica I. p. 23. circa fin. pagina:*

„The Stones in the Head of this fish are good for those who cannot make „water, and for pain in the Liver. xim. Rochefort calls these stones their „(Sharks) Cerveille.” *Museum Mostardi p. 140. & Mus. Calceolarium p. 96.* unicum lapidem in capite Tiburonum agnoscere videntur; in illo enim sequentia: „Trovai una pietra nel capo del Pelce Tiburone „del mar indico, e di color bianco con concava da una parte, „in Calceol. Mus. leguntur hæc: „Lapis factis magnus, in colore albicans, „sibi pondere gravis & ex parte concavus, quem si guttaveris, insipidum dices.” Eiusmodi lapidem a Calceolario descriptum nashi sumus ab

Amico ex Moicovia reduce, qui pondus VI. 3 superat; ut silentio prætereamus Percarum lapides, Pharmacopolis familiares, Carpium purios, sive triperas Cartilagines, quæ & in aliorum piscium faucibus, variantibus saltim figuris, sive triangulari, sive lenti-formi, sive ovali, utriusque convexa, similibus offenduntur, & plures alios. Hoc saltim adhuc monemus, nemini laudatorum aurorum plures, quam duos piscium lapillos, sive unicum par innotuisse. Neque recentiores, & inter hos *Weslingius & Bronnellius* de pluribus solliciti fuerunt ille *Hecat. I. Obs. XXVIII.* in cyprinis geminos, totidem in percis, mulleis fluvialibus, capitibus, in Chrylophrye marina, Thymallis & in fundulis observavit; *Bronnellius verò in Act. Litt. Suet. An. 1745. p. 63.* non solum Catalogum reliquit piscium, quorum lapides collegerat, verum etiam corundem Examen studiose commendavit sequentibus: „Inter neglectos diuque desideratos Lithographicæ nostræ partes Historia Ichthyolithorum haud immerito censeri debet; quæ enim originem eorum & generationis modum, sive usum ac virtutem studelicam respicias, utrumque ignotum est, & à nemine huc usquam, quod sciam, rite examinatum. Per Ichthyolithos autem intellego — geminos quosdam exiguos & candidos lapillos, qui inter plerorumque piscium Crania generantur, & ratione coloris & substantie lapideæ inter se conveniunt, sed figura atque magnitudine inter se differunt &c.” *Weslingii* in capite Perce fluvialis Bellonii dudum Officula oblonga, plana & dura seu lapideiscentia invenit.

§. XVIII.

Julius Caserius Placentinus Penthesti p. 27. omnibus palmam præripuit; utpote, qui primus tria paria lapillorum in cerebro Lucii detexit; & si non adulari nullum involvit periculum, audeamus dicere, nemine *Casero* simul propius ad organa auditus pitium accessisse, via licet, quam pro metu auditorio elegit, plane regia non fuerit, *conf. ipsius declaratio Tabule XII.* Ejus vestigiis inhaerere videtur *Acerivius (supra §. 9.)* quod mentionem facit lapilli malleo respondens sensus percussorio. *Gregorius Barius*, vel ipse *Charltonus in Mantissa anat. Excretionum pag. 81. & Osonast. Zac. p. 267.* nervorum auditoriorum quidem conspicuorum, & Officulorum meminit, autem in vesiculis utrinque duos an solitarios deprehenderit lappillos, certo non constat ex verbis: „Nervi auditorii „item sunt conspicui, & in laterum ibidem confinio, vesicula tenuissima, „avoxa sunt, in quibus Officula duo auditoria talpartum pedibus confinia „hæ reperiuntur.”

De tertio pare, quod *Ollis lenticularis* titulo investiv *Casarius*, nulla apud *Severinum* & *Charletonum* mentio.

§. XIX.

Ut propius ad rem, quam nobis proposuimus, accedamus, scemur, quod desideratissimi *Bronnellii*, Amici olim æstumatissimi, nec non illustri-
Dn. *de Heuber* (qui ad *Latus Thelauri* sui, lapidibus inprimis nobilioribus abundantis, copiam satis amplam lapidum primi Ordinis ex cranio pitium depositis) exemplis excitatis, inquisitionem in ejusmodi lapillos, unico in gratiam *Musei Notri*, susceperimus. Tunc indistincte, prout fortuna tulit, ex variis pitibus, & crudis & coctis, lapillos collegimus, duobus omnino contenti; non enim circa initium Collectionis cogitaveramus, plures in Pitium Cranii dari, quam duos; hinc quoque est, quod *Benevolus LeChor* in Tab. II. quorundam pitium non nisi duos pro hac vice, five unicuique par, offendit; temporis enim penuria fiscalentem nobis abfuit, in similibus investigationem resuscitare & religios lapillos evocantes; inventis autem *fortuito quatuor*, five *duobus Paribus* in nonnullis pitibus, curam nostram cogitationemque in rem inopinatam contulimus, si- mulque varios ea propter consilium auctores, usque dum in manus venerit laudatus *Casarius*; & ecce, *Os*, quod appellat lenticulare, animum movebat, ut sedulo & in *Tertium Par* inquireremus. Hoc lagiacus *Filius* natu minima, sub moderamine nostro, in nonnullis eorumdem pitium Cranii apprehendit; unde est, quod tandem nobis proposuimus experimen- tum cum Cranio *Cobitidis* *fluvialis*, *Smerling*, & cum Cranio *Lucii*, *Hecht*, pro duobus extremis inter pitices diversæ magnitudinis assumptis. Res ex voto successit; nimirum quæ ex Cranio *Lucii*, ac ex capitibus *Cobitidis* plurimorum, tria reportavimus Officulorum paria. Quæ autem ratio tractaverimus duo cranio *Lucii* cruda, alterum minus, alterum latis

ing.

insigne, & quæ nobis non nisi nostro, quod dicitur, Marte inqverentibus Phenomena fortuito apparuerunt, hoc loco prius exposituri, quam lapillos omnium pitium, quos hæcenus collegimus, exhiberemus.

§. XX.

Medis magnitudinis *Lucii Capite truncato*, Calvariam præparavimus. Tab. I. f. 1. & 2. Ad latera, circa basin Cerebri, deprehendimus utrinque substantiam *Offeam*, semipellucidam, Ovalis parumque convexæ figuræ. Inverso Cranio, ut magis commode, & circumspicuum aperiri possit, sicque remota plane illa particula *Offea*, apparuit *Vesicula* summe diaphana, inilar guttæ aquæ, ovalis figuræ, quasi inflata, (Vesicula tenuissima *Charletoni* §. 17.) per quam transparebant lapilli utrinque *bini*, major alter, alter minor, in fluido crystallino conspicui, pluresque propagines; Vesicula cum pellicula recentis feminis ex fructu mali Granati comparanda, dnuque turgidiuscula in aqua frigida conservari potest. Figuris 1. & 2. ab- solutis, Calvariam in Spir. Vini immerimus; tandem Cerebro, licet mic- nus circumspicte, exemplo, fig. 3. *Casarii Os lenticulare* investigaturi, ad alterum latus inflatam five bullatam vesiculam priori vicinam & anteriorem cerebri partem respicientem invenimus, in qua tertii parii lapillus transparens latitabat. Singuli lapilli, five Officula sua hæc peritescer, cum quibus forte nervuli, vel teadines tenuissimi, quos determinare non ausim, vel alia propagines coherent. Tali modo, etiamsi Cerebrum su- persufficiarie tractaverimus, tria paria lapillorum in situ naturali, insepara- bilem nexum cum Cerebro habentium, obtinimus.

§. XXI.

Uterius *Casarii* experimenta examine cupidi, sumptimus aliud *Lucii majori Cranium* Tab. I. f. I. Cujus in superficie mox offendimus du-
ces exhibet, & *Asterio* duodecim circiter foramina numeravi. Adhibita setis porcinis pro explorandis ductibus, Seta, quæ a) immissa per foraminem d); similiter ex b) & h) setæ apparebant in eodem & pari modo h) cum b). Literæ e, f, g, invicem inter se communi-
cationem habebant omnia modo dicta foramina amplam copiam inuagica- care, intervallo vel septo notabili distinctæ utrinque. In Narium forami-
ne anteriore, five rostri extremum verius, à dextera in Tabula, à sinistra brana i), prout umbratilis in foramine videtur potuit, plecta. Sinistro (in figura i) foramini immissa seta intrabat sponte in ductum, qui ostenditur ad Cerebrum tendens; Ductus ille parieti orbitæ oculi conti-
guus; cii.

B 3

- guit; b) est validus nervus; reliqua in ipsa figura. Tandem per membranam k) fig. 1. quæ tres; vel quatuor lineas demissius intra ossa expansa, missus iterum in foramen B. fig. 1. Hæc, quæ maximam longitudinem, liberet intrabat, sequæ NB. occultabat in Calvaria. Reliquimus eandem in statu quo, & Cranio ad iustam menturam figuræ Ildæ serra divisio, ac aperta Calvaria & detecto Cerebro fig. III, ieta, prout apparet reflexa, altera extremitate, quæ foramini B. fig. I. immissa fuerat, distinctè oculabatur lapillum secundi paris fig. 1. a. b): propter umbram, quam ossa Calvarie lumen opposita inducebant, vesicula cum lapillis binis in figura III. b) penicillo distinctius exprimi non potuit. Quænam vero diverticula sint, quæ seta reflexa perciperit, & utrum c, fig. III. Ossis petrosi, aut alius, neisio cuius, vices subear, peritiores, qui se Anatomicos proficientur, iudicent; similiter, quid obitare possit, quo minus major lapillus pro incude, proximus illi minor & longiusculus pro malleo, sive percussorio, proximior vero & minimus orbicularis ac creatus pro osse lenticulari Casserii, sive orbiculari, vel loco stapedis, foramina demum B. B. F. I. pro meatibus Auditoriis externis, & vesicula ovalis figuræ, diaphana, §. 20. pro tympano habenda? Officula distinctius sunt lustranda in Tab. II. fig. 1.

§. XXII.

Ut quoque custodire, quæ fieri potuit, solum ex majori pisce *Cerebrum* (quod in Sp. V. consuevit) appareat, inversum, summaque indurata delineatur exhibemus Tab. I. f. IV. ubi a) *vesiculum* (vel si maior sacculum) in quæ *Os lenticulare Casserii*, b) vero *Vesiculum* cum binis *majoribus lapillis*, velut incude & percussorio utrinque, in situ naturali, ostendunt; plexus vel nervulorum, vel cavarum propaginum, vel similitum, & reliqua, in figura ultro seite offerunt. Quibus omnibus & singulis cum Tab. XII. *Casserii* collatis, haud difficile apparet, pro virum nostram infirmitate in veltigis eius omnes contendisse nervulos nostros, ut rem ipsam in clartore exponeremus luce.

§. XXIII.

Animus nobis est, ut & Cranium *Muskelz* maculose & ex piscibus cartilagineis Cranium *Sturionis* diligentius perlustraremus; si res ex vero succederit, post *Syllabum* Tabule II. *Benevole Lectori*, quid in his, minimum in alterutro eorumdem observaverimus, rationem reddiderit.

§. XXIV.

SYLLABUS TABULÆ I.

Fig. 1. & 2. Calvaria Lucii minoris inversa. (§. 19.)

a. a. a. a. Denotant corpusculum membranotum, sive vesiculum di-

- phanam utrinque, in quæ bini lapilli, major & proximus illi minor.
- b. b. Ex illis minor, longiusculus, percussorius; in situ naturali. Utrinque sunt mobiles. Revera si consideratur calvaria, anterior pars est a, posterior vero b.
- Fig. 3. Cerebrum exemptum, in basilica confidens; antica pars a, postica b.
- a. Bullula membranosa, in quæ tertius lapillus, sive *Os lenticulare Casserii* transparet.
- b. Idem Officulum exemptum ab utraque parte delineatur.
- Fig. 1. Cranium Lucii majoris, sive *Efoeis* *Plageoplacæ Artedi* (§. 20.)
- a. h. Foramina minoræ, præter minima: insignem quantitatem viscerum humoris successively deserentia.
- A. A. A. A. Nares; quæ recte descripsit *Artedus*: magnæ, patulæ, duplicem aperturam utrinque habentes, cum distantia notabili inter duo foramina; mox ante oculos sitæ.
- B. Foramen: An meatus auditorius externus?
- i. Membrana: intra Nares apparsens, venulis sanguiferis, ramosis, picta.
- k. Membrana: in civitatem foraminis B. circiter quatuor lineas demissa, structura a membrana *Narium* diversit.
- Fig. II. Anterior pars Crani, iuxta meatus auditorios separata, & inversa.
- a. Canalis ad Cerebrum tendens; an ductus *Olfactorii* interveniens? *Orbitæ* *Oculi* contiguus; quem sponte tranfibat seta porcina *Foramini* A. I. I. immissa.
- b. Nervus satis validus; similiter *Orbitæ* *Oculi* incumbens; qualis, an *Olfactorius*? de *Nervis* *Olfactoriis* *Artedus* in *Philos. Ichthyol.* P. 43. quod recto tramite a Cerebro ad Nares extendantur.
- Fig. III. Calvaria; detecto Cerebro apparet seta, quæ foramini B. fig. I. intrauit. Antica pars a, postica b.
- a. Quo loco *Sera* incurvata, altera extremitate corpus membranotum, sive *Vesiculum* tenuissimum, quæ duo continet lapillorum paria, & notanter lapillum secundi paris rangit; quæ, dum movetur, jucundo aspectu majorem osculatur, rursusque redit in locum suum.
- b. Corpus illud, quod modo diximus, membranotum; sub umbra, quam extantia ossa inducebant, dimidio minus pictum.
- c. An pro osse petroso, an pro *Cribiformi* habendum?

Fig.

- Fig. IV. Cerebrum exentem & inversum, cum nervulis & plexibus propaginum, quotquot observare licuit. Anterior pars a, posterior b.
- a. Vescicula, ubi os lenticulare; versus anteriorem partem cerebri.
b. Vescicula duorum Lapillorum majorum; versus posteriorem partem cerebri.

§. XXV.

Ipsos denique lapillos ex Cranii variorum Piscium desumptos, & a Pare dulcissimae proliis ab utraque parte delineatos exposaturi, plerumque Ordinem temporis, quo successivè ex Cranii eruti sunt, observabimus, modo Unicum par, modo duo (vid. §. 18.) modo tria exhibituri; nulli dubitantes, in omnium piscium Cranii minimum tria & quidem diversa plane lapillorum paria existere: sed patientia opus est exquisitissima, ut experimenta repetere possis oculis dignitate attentis; vel vices multa & moehlen, Dorich) instituta, non tamen, nisi unicum, nimirum par primum, quod mox obvium, reportatum; tandem ex detectis latebris, licet minutis lacellis inter propagines, reliqua duo paria, acu mediante, apprehensa; nec crederes, hæc, cum primo pare comparata, lapillos eximix parvitatibus absolvere. Neque suspicaris, *Caristæ Lætor*, omnes lapides, vel officula in omnium piscium cranii paria loca habere, ubi delitescant. Facilius inveniuntur in capitibus productis piscium spinosorum, & que in longiuscula ac lata rostra exeunt; detecto pare primo, sive duobus majoribus officulis, proximi illis à parte posteriore cranii, sunt lapilli percussorii. Tertium par non procul ab extremo lapidis primi paris, rostrum versus, in singulari quidem membrana, nexum tamen cum reliquis habente, deprehenditur: in aliis cranii ex gr. Cyprinorum similiaque, tria paria ætius in antica parte utrinque, ibique intra ossa primæ vertebrae proxima & triquetra cartilagini opposita quæ sepulta hærent, ut culro acuto opus habes, ad detegendos laculos, in quibus lapilli; Longe difficilior eorum apprehensio est in nonnullis picibus cartilagineis, cum horum Cranii, inter cartilagineas, quandoque Oleoginosa; quod in capitibus Sturionum ad nauticam usque experti sumus; itaque non statim intermiras venationem, ubi illico non apparuerint, quas lectaris, piscium gemmæ.

§. XXVI.

SYLLABUS TABULÆ II.

- Fig. I. a. Lapillorum tria paria Lucii, sive Efocis, rostro plagioplateo: Hecht.
b. Major lapillus denuo pictus, ex pisce cocto, in cuius rimula subtedit alter lapillus percussorius. Nam in coctorum piscium

- discerptis cranii lapilli secundi ordinis in majorum rimulis, quæ in parte parum concava sunt, (si ellipticam vel aliam in longum ductam figuram habent) vel in foveculis, ab altera parte majorum lapidum conspicuis (ubi ad circulearem figuram inclinant) rupa vesicula, subsidentes inveniuntur.
- Fig. 2. Salmo nobilis; maculis cinereis; Lachs; reliquorum ex hac familia lapilli parum differunt.
3. Salmo *Arctii* Vrus; vix pedalis; Salmulus; *Gedansenium* Möllitz. Salmones reliquos, imo Truttas, sapore grato & rubedine carnis antecedit; duo paria.
4. Trutta; Fohre; Forelle. Salmonata, Trutta maculis rubris, Lachs-Fohre, similibus gaudet lapillis.
5. Thymallus; Aÿche, Eÿche; piscis delicatulus; salubrior Trutta.
6. Marena *Schoneveldi*; Marene; piscis in delictis, tam coctus, quam infumatus; tria paria.
7. Harengus; Hering.
8. Cuculi Species, maris baltici. Vulgo, Scorpæna (cujus tres varietates habemus) & cuculus, sub nomine See-Hahn veniunt; duo paria; post tabulam seculptam accessit tertium par.
9. Scorpæna, rîchu rane pisciatricis; duo paria; tandem & tertium par.
10. Atellus minor; viridis; maris Baltici: grimbunte Pomochel: si salutus: Dorich; circa littora *Gedansenium* IX. vel X. species occurrunt, magnitudine corporis, (quidam enim nunquam pedalem longitudinem excedunt) Capitis forma, colore & cirrhis diversa; si pro varietatibus habere velis, mihi hoc loco perinde. Tria paria.
11. Lucio-Perca *Gisla*, *Schonev*. Sandat; Sannat; tria paria.
12. Perca major; simpliciter Barich; maxime pedalis sunt longitudinis; tria paria.
13. a. Perca minor: Lacus Tuchelini, sive Tuchum, haud procul a Gedano: Kaulbarich; Horum mentio fit in *Epit. Transact. Phil. T. 320*. Pices sæpius ad 8. pollices exerceant, inque summis delictis sunt; quandoque pro singulis 9. vel 12. pendimus grossos, b. Perca minor Vissulæ, Habique recentis. Tria paria.
14. Mustela maculosa; omnium nobilissima; *Schonev*. Quappe; duo paria.
15. a. Silurus, Wels; parvulus fuit; in magnam molem excresecens; tria paria.
b. Silurus; cuius caput duos in diametro superavit pedes. Tria paria;



ria; quæ feliciter Illustr. Dn. de Heucher nuperimè *Varsovia* apprehendit, & nobiscum communicavit.

Fig. 16. Rhombus aculeatus, *Schoner. Steinbutte.*

17. Rhombus, five Passer maculis rotundis, miniatis; stricte nobis Flindus; infumati, nobilissimi sunt *Memelenses & Helenses*. Post absolutam tabulam accesserunt reliqua paria.
18. Rhombus squamosus, non aculeatus, minor; Blatteus.
19. Cyprinus nobilis; Karpe; duo paria; accessit Collectioni nostræ tertium par, quod a Cyprini lati tertio pare parum differt.
20. Cyprinus latus; Brama; Brassem; Prasem; huic congeneres, ut Weisfisch &c. lapillos figura similes habent. Tria paria.
21. Carassius, maximi moduli; latissimus; dictus aureus: Gold-Karassich. Tria paria.
22. Carassius, simpliciter Karassich; corpore productiore minor.
23. Capito; *Gedansfisher*; Geister; duo paria.
24. Capito; qui Zerta; quod carnem habet arillis plenam.
25. Rutilus; Rubellio; *Schoner. Rotaue*. Duo paria.
26. Tinea; Schleye; medix stratis; duo paria.
27. Aculeatus; Sticheling; Stechbütel; tanta multitudine capiuntur, ut incolis Insulæ Nehringer in cocturam Olei crassi, vulgo Trahn, cedant.
28. Tobianus; Tobias. Sandspiring. Accesserunt reliqua paria.
29. Anguilla; Aal.
30. Halcule; Encrasicholi species; qui Latulus primus; Breiding; prout Sardelle vel Anchovies condiuntur sale.
31. Halcule, qui Latulus alter, Ukeley. Dorio ex viridifusco; quod supra lineam longitudinalem rufus sequitur color; infra lineam ad latera & in ventre argenteus. Duo paria.
32. Cobitis, qui est fundulus; Grundling; duo paria.
33. Cobitis nobilissimus, fluviatilis; Smerle; Schmerling; tria paria; singuli VI. lapilli sunt bis (nimirum ab utroque latere) non solum in naturali magnitudine, sed etiam sub microscopio delineati.
34. Sturio, Stör; ex capite 2 1/2 poll. longo. Tria paria. Lapillus percursorius, Interz L. quodammodo similis, nec non os lenticulare simul sub microscopio picli.
35. Barbus; Barbe; fluminis Albis; duo paria. Accommodata manu *Generose Natæ Illustris Domini de Heucher* capta. Perenni memoria Ejus exemplum induxit, in colligendis pro Genitore picium

scium lapillis primi ordinis, quorum copiam 1757. Dresdæ vidimus, retinemus, quod ad reliquos investigandos nos excitavit.

§. XXVII.

Spem injeccimus §. 22. ulterius perlustrandæ Cranii Sturionis & muscule maculozæ. Periculum suscepimus. Fig. A. Tab. II. exhibet caput Tab. II. Sturionis ad quadruplum abbreviatum; ubi a a) meatus Olfactorii externi, five Nares, b) vero meatus auditorius ad Opercula Branchiarum, externa crescentis Lunæ, c) ductus capite Ductum auditorium pericuri sumus intra cranium cartilagineum usque ad corpus membranosum, in quo tria (Fig. 34. §. 25.) invenimus lapillorum paria. Meatus Olfactorii a, a.) & auditorius b) separatim ad naturalem magnitudinem picli. Ex minore Sturione ostendimus structuram cavitatis alterius Narium foraminis, (sepro refectione, Capitulum Papaveris latis apprimè referentis, fig. d). Fig. B. exponit corpus membranosum; a, lacculus est lapillorum primi & secundi Sturionis interius ordinis lapidis five Ossis lenticularis; γ γ, meatus in Lucio & mullela musculo observavimus. Reliqua alius in Anatomia comparata veritatis investiganda relinquimus; ex dictis interim patet, meatus & Organa auditus in picibus cartilagineis pariter se habere ac meatus & organa auditus picium ipinosorum.

§. XXVIII.

In TAB. III. exposuimus Cerebrum Mullelæ Maculozæ, satis feliciter t. III. ex Cranio desumptum, ita ut maxima pars meningis, s. matris tenuis, appareat.

Fig. 1. Cerebrum in basi confidens.

Fig. 1.

- a) Vesicula, continens binos lapillos; cum ductibus suis & propaginibus; ubi, ni fallimur, plexus c. c. c. vices canalis semicircularis (subire videntur, quod cavatos deprehendimus, prout in Sturione.
- b) Lacubulum tertii lapilli, quem hac vice ex vesicula sua solvere nolimus, libentius illuziam cerebrum cum propaginibus in Spir. V. conservaturi;

a) anterior, β) posterior pars cerebri.

Fig. 2. Inversum Cerebrum, ubi in Vesicula a) a) lapillus distinctius transparet. b) b) locus tertii lapilli. c. c. c. Canales qui in fig. 1.

a) anterior β) posterior pars cerebri.

Fig. 3. Adjunximus Cranium Perce minoris, in quo foramina ad auditum (sive a), meatus olfactorios sive b. b. indignant.

C 2

§. XXIX.

§. XXIX.

Forse, si DEUS vires suppeditaverit, supplementa lapillorum & phz-nomena in aliis piscibus obvia, pari acie acitate cum curiosè doctis communi-cabimus: Etenim poit absolucam Tabulam II. ex plurimis piscibus, quo-rum non nisi unicum vel duo paria lapillorum modo exhibentur, vel reli-qua omnia, vel tertium insuper desideratum lapillorum par obtinuimus. Lapillos ipsos in Capitula quadrata ex Orichalceis laminis facta, & cera nig-ra, quantum satis, repleta, gemmarum more, dissolutimus: parum insuper solliciti, de quorundam peverio judicio, qui, Apitiana sectantes Condimenta, effluant, carne consumpta, piscium Osa, non nisi felibus porrigenda esse.

§. XXX.

Restat, ut lapides Umbrae piscis, quem Græci *Σαίνας*, sive scianam dixerunt, in Mut. Metall. *Aldrov. p. 796.* & lapides St. Petri in collect. *Vra-tih. Tentam. XVIIII. p. 612.* quorum mentionem §. 16. fecimus, paulò propius confideremus. De ipso pisce Umbrae Aurores discrepant, prout pluribus legere licet apud *Aldrov. de Piscibus p. 73. seqq.* Ipse verò *Aldro-vandus* Umbram Coracino simillimum esse perhibet, ita, ut Coracinus pro Umbra & Umbra pro Coracino Romæ vendantur, ejusque lapides ean-dem facultatem cum lapillis Coracini habeant, nimirum contra dolorem Colicum. vid. *Aldrov. de pisc. p. 33. Musæo muscardo p. 140. Musæum Cal-ceolar. p. 26. & Paul. Jov. cap. VIII.;* unde *Belonus de aquat. p. 113.* „quod prægrandes hujus piscis calculis aurifici argento inclusos, divende-re solent, appellentque Pierres de colique,“ *Bouffuctus vero all. l. p. II.* præsertim contra nephriticos dolores utiles prædicat:

In pretio Umbrae etiam nunc est, velut existit olim,

Diviticibus squidem comperit esse cibis.

Ejus enim caro fravis & est, & candida, quæ fit

Album jus fieri quæ & Gelatina solet.

In capite inventi lapides conferre feruntur

Arquato morbo, nephriticisque simul.

Quin etiam panos sæpe inestina scianæ

Squamæque exulsa graviter excutiant.

Similes laudes celebrant *Mercatus Metallor. p. 127.* & *Commercium Littero-rum Norimb. An. 1733. p. 216.* Nostrium non est, in virtutes Lapillorum impetere; conferri tamen poterit *Marchaisi Voy. de Guinée l. p. 31.* Ubi de lapidibus Coliques, ex Astellorum majorum capiribus (secundum auto-rem) & Bouges, ex Cochleis, hæc addit: „On les prend (les Coli-ques) dans les têtes des morues; je pensé pourtant, que ces pierres & les „Bouges

„Bouges ont à peu près autant de vertu les unes que les autres, c'est à „dire: peu ou point,“

§. XXXI.

Aldrovandus præter Auratæ & Dentalis piscium lapillos in *Mus. Metall.* quinque communicavit icones, quorum fig. 1. 2. 3. Corvuli five Coracini, figuræ verò 4. & 5. Umbrae lapides repræsentant. Lapidem Corvuli de-scribit, quod sit gibbosus, *juxta partem anteriorem, & tuberculum quoddam cum appendice, convexum, juxta partem posteriorem; hanc non multum discrepare à lapide Piscis Umbrae, cum durus & candidus uterque sit, (vid. supra §. 16.) in eo tamen ambo differre, quia lapis Umbrae juxta por-tam superiorem aliquantulum infidus.* Eiusmodi lapides in *Basiliæ Besleri* continuatione Rariorum perperam sub nomine Astellorum veniunt. Cum illis comparanda tria paria quæ liberalitati Fautoris, Magnifici Domini *Va-centini Schieff Confidis Gedon.* detinens, Horum accuratas figuras fieri fe-cimus; qui Tab. I. Fig. 1. exhibentur lapides, parum & non nili in infe-riore parte tuberculisque inter se differunt; attamen neque Umbrae neque Corvuli lapides dixeris; quod uterque candidus non est; sed in superiore parte coloris intencis pullis in inferiore quasi ex Ochro pallens; interim cum Scianæ ac Coracino perinere, nulli dubitamus. Tertium par, quod in Tab. IV. lit. D. D. addidimus, forsitan vel est Corvuli, vel Umbrae, quod enim lapilli in inferiori parte toti candidi, & in superiore parte colore lu-ture carnis simili, leviter salicim, in eminentiis tracti. Absolvis Tabulis *Celest. §. P. Breyntius* nobiscum communicavit similem Lapidem, erat au-tem superioribus aliquantum ponderosior & major; hinc pro vero Umbrae est. Alius apud *Eundem Amicum,* coloris ignave pulli, irregularis forte parte ita granulatus & scaber, ut, imprimis in loco, ubi regulariter tu-berculum intencis, exotofin passus videatur; observari dignus; quem ab utraque parte pictum ostendimus in Tab. V. Fig. E.

§. XXXII.

Quod ad lapides St. Petri, qui etiam lapides Astellorum in *Collect. Vra-tihav. Tentam. XVIII.* vocantur, attinet, satis nobis conperit habui-vere Astellos majores, Cabbeljan five Stochfitch, ejusmodi lapides non fo-Nauckero, cujus amicicia utimur, paucis Sale conditum ex Oceano nuper-rime obtinuimus. Hujus lapillos una cum parte Cranii vid. in Tab. VI. Fig. II. & maxè dijudicibus, quod plane nullam cum lapidibus St. Petri si-militudinem habeant. Quicquid autem fit, illi, quorum figura in alleg.

Tentam. Coll. Vratisl. ad An. 1721. Dec. Class. IV. Art. 7. n. 3. exhibentur, vocantur LAPIDES SANCTI PETRI, quod imaginariam faciem humanam repræsentent, in memoriam Petri Piscatoris. Ibidem dicuntur, in *Officina Regia Berolinensi substituti in locum Officij Manati.* & cum nobis aliquot abhinc pnis innotuerat Beatum Neumannum M. D. & Chemiæ Practicæ Prof. Publ. celeberrimum, Cranium possessisse picis, in quo fluctuabant lapides modo dicti, idem Cranium nuperime ex liberalitate humanissimi Domini *Conradi*, qui in locum Beati Neumanni successit, nacti sumus; quapropter publicas ipsi referimus grates. Aperto Cranio, duos evidentem descriptissimos lapides candidissimos, & nonnihil pellucidos, alii nihil commune cum simularo humane faciei habentes; Gemmas potius *Plinii* Synodontidas esse suspicamur, quod adeo in candore splendent; Conferatur Tab. IV. ubi a, cranium primum, b, supinum, c, lapides desumpti & ab utraque parte delineati. Sunt autem Synodontes pisces sive Dentices proximi Auratis & Pagris, Romæque advechiti ex illyricis Dalmatiæque locis. *Id genus autem alijus Medici magnopere detestantur.* prout scribit *Pand. Jovius de Romanis piscibus cap. XII.* & ante alios *Petrus Aponensis*, qui *radi illa tempestate dicti Conciliatoris cognomen* (unde forte cognomen Lapidum Sr. Petri nacti sunt Synodontida) in ea optimarum literarum *strage* promeruit. *Is enim pisces semel coctos, asservatosque & presertim vasorum conclusos operculis mortiferam qualitatem acquirere, mandentique certo perurancæ veneno insere, ratione atque experimento depræbuisse affirmavit;* non tamen confundendi sunt lapides Sr. Petri cum Pisce Sancti Petri, sive Cirata Romanorum, & Zaphiro Venetorum, qui e genere picium planiorum est, similitudine illicis, ipsa dorci acie aculeata, capite extento, ore latissimo, de quo *P. Jovius cap. XXXIII.*

§. XXXIII.

Atque hæc sunt, quæ de PISCUM LAPILLIS compendiare dicenda modo habui. Quodlibet mendarum, quos libenter evitare cupio, illaqueentis periculis cauti *Piscium Cartaginensium & Spinoforum de sensu A. U. D. I. T. S.* ejusque *Organis* minus feliciter egi, veniam in re satis ardua me impetrarum eo certius confido, quo facilis me oculatores rem in claritudine exponent, ubi lippitudine me laborasse obiervaverint. Eandem materiam, inter alia *Obiervata digna in picibus Cetaceis* reatsumpi, cum fortuito ad manus venerat *Turkishorum* l. *Phocænarum* Femina prius, postea Mas. *Horum Anatomem* videre cupidas cum Viro in excellenti arte Verissimissimo Doctissimoque *Dn. de la Motte Jun. M. D.* & Practico hæc de re conveni. *Vir humanissimus* voto annuens pisces successive in adibus meis Cultro anatomico subiecit, mihiq; & Amicis presentibus summa facilitate, quæ demonstranda & quæ investiganda desideravimus, ad oculum exposuit. Gratiæ ea propter publicas Ipsi habeo, nec non, quod rogatus *Obiervata* conscribere

scribere voluit; unde est quod TIBI, LECTOR BENEVOLE, Schedulam memorientem *Viri Doctissimi*, cui non nisi pauca adjunxi, cum delineationibus rerum huc pertinentium Appendicis loco exponam, tandem Colophonem addent nonnulla a me *obsercata in Capite Regiæ* dentibus aculeculam recurvis. Quod autem iusto serius proderit *MISSUS PRIMUS*, Chælographis necessitatem impoluit, cunctanter utendi celo. Priorum Tabularum quatuor curam benevolenter in se suscepit Nobilissimus & Generosissimus *CLIFFORTIUS*, Vir ad bene agendum & ad comoda Historiæ naturalis promovenda natus. Curatissime Figura sculptæ venustate simul affuit; nec credo, TE, Amanatissime Lector, aliquid in *Celamine desideratum*; hoc solummodo TE rescire desidero, quod *Vir Optimus*, munus antecedens Horti sui, inter instructissimos celebris, numerationem, non solum aneas sed & prælo mandatas Tabulas præfatas Quatuor affectuose ac liberaliter obtulit, ut hisdem in gratiam hujus Millis uterer. Pietas ingratitudinis tæbe me laborare judicaret, si TIBI id reciterem, quod *Viri Honoratissimus* nunquam publicasset. Omnia simul in Tua commoda, quæ ex publico commodo Tua sunt, redundant, & quod in super Conatus meos TIBI interveniendi qualescunque in bonam accipias partem, iniqui rerum æstimatores me non deterrebunt, quin propediem TIBI *Tentamen de PISCIBUS, qui PULMONIBUS gaudent*, ad justum numerum & ordinem naturalem redigendis exhiberem.

Alianus in Præfat.

Nunquam omnia omnibus placeat, aut studio videatur digna omnibus omnia.

I. ANATOMIE PHOCÆNÆ,

AUCTORE DN. DE LA MOTTE; GEDANENSI, M. D.

Nuperime, die 25. April a. c. 1739. à - - - - - *Jac. Theod. Klein*, rerum naturalium indagatore - - - - - ad *Phocæna Anatomem* celebrandam vocatus; consilii hujus Viri simul sultus; ut quant accuratissime occurrentia adnotarentur. Quocirca, ut Progressus hujus Sectionis bene cederent, Auctores consulimus hunc in finem varios, Anatomem Phocæna tractantes. Fuerunt itaque Duces nostri Viri Præcellentes: *Willoughbeyus*, vel potius *Rafus*, in *Hist. Pisc.*; *J. D. Major* in *E. N. C. Edm. Tyson Anatomy of a Porpess* London 1689. *4to. J. A. Kuhnus* in *Coll. Vratil.*, *Blasius &c.* Via horum Excellentissimorum Virorum sic strata, vestigia eorum secuti sumus, & quæ à nobis reperta, fideliter notata sunt, hinc & descriptionem nostram qualemcunque anatomicam quam modeste aliorum addimus labori; verum contentientia in Sectione nostra cum illorum Virorum Anatomæ huc iterum exponere, supervacaneum duximus.

I. *Pisces*, *Femina*, prius nobis oblatus, longitudine erat quatuor pedum ab extremo rostri ad exitum medice caudæ.

Umbilicus ægre distingvi poterat; & loco leviter notato, cute adipoque remotis, vala ejus optime conspiciabantur; distabat autem Umbilicus 7. pollices à Vulva.

II. *Vulvae* latera comitabantur rimæ duæ, quarum dextrum altera, altera sinistrum occupabantur, latus, Mamme ductæ, de quibus infra.

III. Foramina duo subtilissima, in unoquoque rostri latere *Nares* designabant, unumque pollicem cum dimidio ab apice rostri, latera versus distabat.

IV. *Meatus auditorius* ab oculi cantho exteriori duos remotos erat pollices, foramen formans minutissimum. Cetera ad externa pertinentia elegantissime descripsi *Major E. N. C. Dec. A. III. Tyson &c.*

V. Admodò jam Cultro anatomico, cute adipoque separatis, *Musculi* visui se præbebant, quorum hic describere nonnullis animus est.

Lineæ albe lineamenta aderant à fibris tendinosis amborum rectorum formata.

VI. *Panniculus carnosus* statim sub adipè conspiciabatur, ægre verò separari poterat ob fibras per adipem sparsas.

VII. *Musculorum prius* erat *Obliquus ascendens*, longus, gracilis, sine inscriptionibus tendinosis, tuberrimus; carnosa pars duos pollices lata. Oriebatur in ea parte Sterni, ubi pars cartilaginosa secundæ Costæ vertebræ Sterni inferius; conjungitur aponeurosi suæ cum scapulari minori; finitur iuxta Vulvam in aponeurosin, quæ caudam usque progreditur; ad

Hypo-

Hypocondria aponeurosi suæ tendens, infra musculum descendentem expanditur; subtilior tandem evadit dorsum petens.

VIII. *Obliquus descendens* est musculus latus, totus fere carnosus. Oriebatur à mucrone Ovis sterni; interebatur musculo recto, cuius fibræ carnes tam arcte cum fibris rectis connexæ erant, ut fere vestigia separationis percunctant negarentur. Inferio ad inferiora accurate investigare non potuimus, obstant enim partes genitales, quas ulterius examinare animus erat.

IX. *Transversalis* est Musculus largus; Oriebatur à costis veris, spurias regens, muuensque peritoneum parte sua tum carnosa, quam aponeurica; terminabatur infra musculum rectum in aponeurosin latè validam, ubi etiam conjungebatur cum musculo transversali, ad opposito latere proveniente.

X. *Rectus* est Musculus longus, validus, densis stipatus fibris, sine interire inferiora petens.

XI. *Serratus anticus* est Musculus largus, novem costis insertus dentificationibus suis, septem nempe veris & duabus spuris; oriebatur à prima Costâ vera; tendebat corpore suo supra omnes costas spurias; veras verò ad partem usque cartilaginiam sequebatur; circa finem harum costarum levi finebatur aponeurosi; parte autem carnosa ad vertebrae progrediebatur.

XII. Aderant & *Pectoralis*, *Scapularis*, *Rhomboides* alique, quorum verò, ut & jam descriptorum in Phocæna mare traditori sumus descriptorum; restabant enim plura adhuc inquirenda; hinc Musculi supradicti cultro sunt examinari fugitivo.

XIII. Aperto jam *Abdomine*, *intestina* solo visu in *reniis* & *crassa* dividi poterant, hocque discrimen tactu magis manifestabatur. *Tenuia* latis exillimavimus bilis. Notandum insuper velim, pititem recentissimum nec ullâ putredine infectam fuisse. In latere sinistro *intestina crassa* litum obtinebant, colore carneo prædita.

XIV. *Ventriculorum Omentum*; *Lienem*; *Pancreas*; *Glandulam magnam Mesenterii*; uti à *Major* & *Kolus* locis citè descripta sunt, invenimus.

XV. *Hepar* in duos divisiùm erat Lobos: in summitate horum Lobos minor quidam aderat, triangularis figuræ, fere ut Lobus minimus Spigelii in homine.

XVI. *Vesicula fellea* invenimus nullam, sed loco Vesiculæ aliis repertus est Ductus mox descriptendus.

XVII. *Descriptimus felle capere*, omnes ferme, quos evolimus auctores, fulti autoritate Plinii, arumant, hinc accuratissimam Hepatis succipimus anatomem, perisali, viridem colorem intestina tenuia occupantem, de b

lis præsentia testari. Manum operi admoventes, invenimus Ductum ex Hæpate ad Duodenum tendentem; hinc concludimus, excellentissimos Anatomicos à continentibus ad contentum (quod cum pace eorum dictum esse cupimus) argumentasse, sicque bilis absentiam ex Vesiculæ fellæ defectu deduxisse.

XVIII. Verum enim verò, satis ex anatomicis pater, naturam varios invenisse ductus & Canales, ut defectum unius alterius præsentia suppleret.

Ductus iste sequenti modo reperi: In Ductum primo investigavimus Pancreaticum. Facilis ille inventu erat; Ductum hunc, cuticulis suis denudatum, ad infimum duodenum usque secuti sumus; ubi, cum lineæ quatuor aut quinque, à Duodeno distaremus, alius vitæ se præbatur Ductus inferus Ductui Pancreatico; ambo hi ductus communem in decursu constituebant, 4. vel quinque lineas longum.

XIX. Ductus novus in substantia Hæpatis oriundus, ibidem in multos & subtilissimos dividebatur ramulos; quod Spectaculum omnes adstantes viderant, & observarunt.

XX. Pater exinde: *Phocenam* temper *hilem in Duodeno possidere*, sit dilutam & tenuem, & quidem talem, qualem in cæteris animalibus hepaticam nominamus; sequitur porro: Hunc Ductum merito nomine Ductus Hæpatici insigniendum esse.

XXI. Ad *Partes Genitales* progredientes, jucundo aspectu vasa sanguifera ab utero proventientia muculososque perforantia, dein recto tramite ad rimam illam parviam, juxta latera vulvæ sitam, tendentia, glandulam ibi constituentem observavimus; & hæc Glandula Mammas hujus piteis format.

XXII. Notum ex Anatomicis: *Vasa epigastrica* in homine cum mammariis per anastomosis conjungi, ut sæpius in lucem edito, sanguis ad mammam delectatur, & inde læc elaboretur. Sic & hic Natura hanc secuta est viam.

Ad latera uniuscujusque *Mammæ Officulan* erat, tres pollices longum, nonnihil incurvatum; latitudo vix dimidium pollicem referebat, multis muscularis præditum. Uius hujus Officuli utrinque adhuc dum nobis ignotus.

An, ad Glandulam extra rimam propellendam, ut eo melius sugero possint *Caruli*?

An, ad sublevandum onus Uteri gravidi?

An, ad latera Vulvæ comprimenda, sicque in coitu membro virili renitendo?

An, hujus piteis *Ossa pubis*?

Et hæc sunt, quæ hæc vice in abdomine experiri licuit.

XXIII. In *Thorace* nihil est quod moneamus, nisi quod *Diaphragma* oblique descendat, nempe à Mærone Offis Sterni Renes petit; ibi *Spinæ Doræ* & paribus muscularis Abdominis adnectitur.

XXIV. Ca-

XXIV. *Caput* deinde examinantes, in *Meatum Auditorium* investigavimus, quem multa adhibita diligentia tandem deregimus. Per aditum ad *Ostium petrosæ* abiens, multos in itinere parit anastiticos, ut facile, nisi aditum attentio, discitari possit. Est longitudo ejus 2. fere pollicum, crassities culmen æquat, quem simul cum *Oste petrosæ* excusavimus. Hunc - - *Klein* ære incidit, cujus ulteriorem descriptionem ab Auditeo expectamus.

XXV. Exsecto *Oste petrosæ*, novum, ecce, simul jucundissimum nobis offerrebat *Spectaculum Cavitas*, in qua os latere petrosum, cincta adhuc suo peristio, circum circa *obliqua erat Vermiculis innumeri*; Oculo armato minutorum lumbricorum speciem referebant; inservantur omnes in Sp. V. & figuræ eorum ære quoque incit.

An Status hic Naturalis, an præternaturalis? hæsitavimus, nihil morbo toto in pitece conspiciebatur. Viscera sanissima, Meatus auditorius admodum parvus, visum fugiens. Nihil erosi, aut dilacerati videbatur. Uius animalculorum adhuc dubius.

An sint, ad mucum aurium, similiaque confumenda, nati?

An ad gratam titillationem nervi impingendam?

XXVI. Ultimo *Cerebrum & Medullam spinalem*, serrato capite, disfractisque vertebri, XXXVI. *partia nervorum spargentem* invenimus. Nervus aliquantulum incurvatus, infra Fontanelam per foramen ovale nares petit, in *Rinere* verò in quatuor vel quinque displicetur ramulos, horum ramulorum duo rostra apicem ambiunt, cæteri verò naribus largiuntur, ubi in pinguedine quali rete quoddam nervosum constitunt.

Sufficiant, quæ hæc vice Aliorum labori addere censuimus, modo æqui, bonique consilium.

XXVII. Die XV. Maji alius nobis oblatas est *PHOCENÆ MAS*, qui etiam Cultrum passus est Anatomicum.

Quod ad externa attinet, rimæ inflar Vulvæ duos pollices sub Umbilico conspiciebatur, erat illa *Vagina*, in qua latebat *Penis*.

XXVIII. Inciso Abdomine Hæpar examinavimus & Ductum nostrum supra dictum iterum invenimus.

XXIX. Iterum verò temporis investigationi impendimus *Ductus Thoracici*.

Latet iste in regione sinistra, sinistro sub rene, ubi glandulæ juxta Aortam descendentes conspicuæ sunt; his in glandulis nascitur Ductus hujus *Orgæ*, & sub Aortam temper ascendit usque ad Collum tendens, ubi, ni fallimur, Venæ inferitur subclaviæ (erat vena subclaviæ maturus disse-

ctæ). Notandum imprimis comitari Ductum Thoracicum vas quoddam Serosum & supra ductum quasi secundus excurrit ramus. Ne hic pro ductu Thoracico sumatur, cavendum; progreditur ille supra arterias intercostales.

XXX. *Vasa Genitalia*: Penis in vagina recurvus laevis, longitudinis duodecim fore pollicum. Ad latera penis familia aderant Officula ut infemina. Testiculi in abdomine absconditi post Sectionem in conspectum veniunt.

XXXI. In capite veniculiolum lumbriformium amplissima copia, iterum iterumque locus reperta, ut & Meatus Auditorius & nervi ad Olfactum.

Hucusque Doctissimus de la Motte.

Additiones.

Ad Num. I. *Femina longitudine erat quatuor pedum*: Inter pisces qui vocantur Cetacei, Turfiones minimè sunt magnitudinis; rarissime enim Ulaas duas cum dimidia, sive pedes quinque, cuiuscunque mensura, superant; in eo quoque a Delphinis differunt, qui saepius decem pedes excedunt.

II. *Foramina duo subtilissima* — Nares: vis tantillum amplitudine perexigua differunt a foramine pone oculos utrinque unico, quod est meatus auditorius externus. Illa, Olfactoria foramina, præ auditorio singulari caractere a natura sunt donata: Singulis enim Olfactoris serula alba sive criniceus lætaceus quinque vel sex lineas longus, incurvatus & unicus, qualis ex verrucis faciem humanam aliquando infestantibus oriri solet, alie inhaeret; tales criniceuli in piscibus annolis raro non deraliis in fetu vel edro vel castreolo semper adiant; in dissectis verbò piscibus non nisi in narce ad unicum foraminulum ejusmodi observavimus criniceulum illæsum: addidi alterum Tab. IV. fig. 6 ubi litera a) indigat par foraminulorum Olfactui pro externo meatu intervenientium; lit. b, b, b, sunt tres nervi directi, sive Nares, seta porcum ductus in rete quoddam nervorum vel in extremos quasi ramulos ramulos & implicatos nervorum b, b, b, super rotulam ex foramine in Osse frontis lit. a), inverso autem Cranio fig. B, ex communi quasi stipite e e c, radiceo in cerebro, procedentium terminabantur. Hinc est, quod hujus reus nervos constructio propter tenebrositatem suam in adipe curatus observari vel evolvi non poterit; nihilominus tamen nulla dubitandi ratio intercedit, quin foraminula bina utrinque externos meatus Olfactui abfolvant, & detectorum nervorum vel alter

T. IV.
fig. 6 a
b.

Fig. A.
e, d.

alter vel plures reliqua officia sensui Olfactui præsent, etiamsi Celeberrimus *Rajus* apud *Willughbbium* p. 32. duo foramina filulosa cranii piscis nares suspicatus sit; *Aristoteles* autem *Lib. I. Hist. Anim. cap. 9.* & *Plinius H. N. XI. cap. 37. Sect. 50.* Olfactus vestigia negaverint, sagacissime licet Delphinus olfacere statuat, quod & *Plinius Lib. X. cap. 70.* de reliquis piscibus profertur, quippe, quod non omnes eadem esca capiuntur, sed prius, quam appetunt, odorantur. Mirum sane! negare Olfactus organa & tamen odorari vel olfacere; idem est, ac si dixeris, olfacere sine Olfactu, vel, idem esse & non esse.

IV. *Meatus auditorius* — *Sorawen formans minutissimum*: Quod ad Delphinus in specie attinet, *Plinius* scribit: „Delphinum „audire manifestum est; nam & cantu mulcentur, & capiuntur „attoniti sonos quosam audiant, mirum; „ & *Rajus* de Delphinio apud *Willughbb.* p. 28. „Nihilum mecum, neque ad „odorandum, neque ad audiendum habet, si Aristoteles credimus, „scum tamen odorari & audire certum est. At meatus habere, „quibus audit, nos ex Anatome deprehendimus. Hi post occupati sunt tenues admodum & exigui, veluti in vitulis marinis, „& multa pinguedine circumiecti, ut vix apparent, sed in cal- „varia auris interzæ constitutio tota manifesta sit. „Assi in Phocæna meritissimus *Rajus* ipse meatus auditorium non observavit. *Philos. Transact. Epit. II. 842. ibi:* „We observed not in this „fish any Ear-holes or meatus auditorii at all, where in alio *Aristoteles* agreeath with us &c. „ & apud *Willughbbium* provocat ad *J. D. Majoris Observationem* 20. *E. N. C. An. III. qui* Olfactui petrosi, obsecram licet, figuram dedit. Ut itaque omnia paulo clarius elucescant, sollicitus pro meo modulo lingula ad Auditorium pertinentia investigavi, inhumaliter atque aliando, pro diversio respectu, figuras fieri, easdemque in gratiam Curiosorum in ære incidi curavi. Ne autem in longum & latum, contra institutum, dilabar, mox figuras ipsas, quantum sufficeret, explicaturus.

Fig. 1. Integrum os petrosolum a parte, qua meatus auditorius ipsi inferitur; ubi lit. a) particula cutis perforata. Foraminulo externo innuisti tenuem setam porcinam, quæ in canale, coloris ex albo in caruleum vergens per b, ultra c) intrabat. Crassities hujus ductus circa regionem literæ c) apparet, quod reliquum est, adipe quadamtenus involutum reliquis; conlatur *Tysonis Phocæna* p. 16.

Fig. 2. Idem os petrosolum a parte averia conspiciunt.

Fig. 3. a & β aliud os petrosolum casti ita divisum; ubi lit. a) malleum eum

Fig. 2.

Fig. 3.

cum tendine suo, lit. b, incudem, lit. c, flapedem explicat.

- γ est pars averfa dimidiati Ossis petrosi hujus figuræ triæ sub lit. β; ubi tria apparent foramina: a, communicat cum b, & c, estque illud illam foramen, quod a, fig. 2.
- Fig. 4. Fig. 4. a. Facila commoda apertura ossis petrosi malleus a, altero processu ossi orbiculari flapedem perforat e, incumbens; ubi litera d, tendo fuit far validus, qui tamen una cum incude pingi non potuit ad evitandam confusionem lucis & umbræ. Ad literam β. separatum exhibeo a, malleum, b, ossiculum in quo alveolus sinistri processus mallei, c) vero incudem.
- Fig. 7. Fig. 7. Cochlea a suo tegmine denudata, in magnitudine naturali; foraminulo a) fig. 7. axem cochleæ transiens terminatur in foraminulo, a) fig. 9.
- Fig. 8. Fig. 8. Cochlea eadem sub microscopio picta.
- Fig. 9. Fig. 9. Pars ossis petrosi (quæ est figuræ 2 7, b.) sub oculo armato delineata, vices ni fallor subire videtur Labyrinthi; foraminulum a) fig. 9. meatum communicat cum lit. a) fig. 7. & 8; lit. b) vero est canalis in foraminulo ad basin flapedis exiens; c) nervo destinatum foramen.

Hæc sunt, quæ circa organa auditus Phocænz observare potui.

VII — XII. De fibris muscularibus Balænz vid. *Phil. Transact. No. 367. p. 139.* & aliorum piscium *No. 368. p. 191.* Craffiores & longiores sunt Piscium fibræ musculares, quam animalium in aere viventium; quare? vid. *Ibid. p. 196-198.* confer. *Nam. 371. p. 73.*

XVII. Delphinus felle carere — auctores — autumant. *Aristoteles lib. Hist. Animal. cap. 18.* Camelis Delphinoque inesse fel negari à quibusdam ait & *Plinius XI. cap. 37. sect. 74.* simpliciter scribit, Delphinus fel non habere; hinc est, quod & *Coleberrimus Rajas in Willughb. H. Pisc. p. 29.* de Delphino dixerit, Fel nullum conspicit & *pag. 33.* circa finem verba hæc habet: „Vescicula fellea (in Phocæna) nobis indagantibus nulla comparuit, & Delphinus fel non habere, *Plinius tradit;* „ Sic quoque *Lysen Phocæna p. 24. H. hist. no. vesicula fellea or Gall-bag, as hath been likewise observed by former Writers.* Inno Dochliffimus *Jo. Ad. Kalinus P. P. & Phisicus Gedanenſis, J. D. Majoræm alleg. loco secutus in Supplem. l. Collect. Vratſil. p. 120. nullam plane vestigiam Vesicæ felleæ observavit, daran man nicht die geringſte Spur einer Gallen-Blasè wahrnehmen konnte; non tamen cum Plinio dixit: Phocænam, qui Delphinus alter, fel non habere. Interim locum Plinii supra allegatus *sect. 74. Viris Dochliffimus impoluisse**

impoluisse videtur, Phocænam felle, ob absentiam vesicæ felleæ, carere, quod non incidit in subsequenter Plinii textum, qui paulo post, nimirum *sect. 77.* differis verbis scribit: „*Scrophulis porione maxime copiosam (fel) & piscibus; est autem piscibusque toto inſino, sicut Accipitri milvæ; præterea in jacore est & Cetti omnibus; vitulis quidem marinis ad multa quoque nobilitate.* Hinc *Dnus de la Motte:* Illustres Auctores a continente ad contentum argumentasse. Audiamus etiam *Harviniuum in not. Plin. sect. 75.* ad verba, *vitulus quidem:* ibi: „*Ea quoque animalia, quæ vesicula felleis destituuntur — affirmare vidus est (Plin.) felle carere, hoc est, eo felle vesiculo: alterum nihil omnium habent bilis receptaculum, quem viscos vocant, canalemque biliarium, qui ab Hepate recta abie in intestinum — sunt igitur bilis seu felleis vasa duo: Vesicula & canalis. Prius vitulo marino admittit, *Philosop. lib. 2. Hist. animal. cap. 18.* — posterior etiam canalis biliaris non recta abiat in intestinum, sed ductui Pancreatico inferatur; Conferatur insuper Clarissimi *Wygandi Observatio in Supplemento IV. Collect. Vratſil. ibidemque pag. 52. Artedus quoque in Phil. Ichryol. p. 30.* Vesicam felleis in omnibus piscibus adesse scribit, sed ad situm suum elveriam, ut in Cartilagineis ipsi Hepati immerſam; idem est quod *Rondeletius lib. III. cap. XX.* „In quibus Hepati ipsi (fel) adhaeret, vel est in ipsis summa parte per venulas ipsam trahens, vel in ipsa est hepatis substantia & in ea fel, immerſus, & obrutus, ut vix appareat, nisi conquiras curiosus.“*

XXI. Glandula Mammaria hujus piscis format. *Aristot. lib. 2. de Hist. An. cap. 13.* Delphinus non habet papillas manifestas, quadrupedum modo, sed veluti rivulus duos utrinque singulos, ex quibus lac fluit, quod a sectantibus catulis fugitur. *Rondelet. lib. III. cap. XXXII.* „Non solum Delphini, sed & Balænz & vituli marini papillis carent: in omnibus enim diligenter prospecta natura, ne quid naturæ impudens & modum impediret; — Eadem partium substantia maxime in omnibus consistant, venis arterisque permultis in corpora glandulosa & adispem delincentibus. Lac compressum exprimitur, quod catuli sore excipiunt,“ confer. *Tysonis Phocæna p. 28.*

XXV. Vermiculi innumeris. Duo eorum in magnitudine naturalis tertius, qui longissimus est, sub microscopio, picti, *Tab. 7. IV. Fig. 5.* ubi plures, plerique rubicundi fuerant; illi videntur *fig. 5. mares, hi Feminae;* quod etiam in lumbricis Luporum observat. *Tranſact. Angl. Vol. XXXVI. Num. 413.* In medio corporis transparebat linea longitudinalis spadiceæ coloris;

loris; ceterum vermiculi, reretes, insecti, & quasi granulati sunt. Si calculum probabiliter addere licet, reipublica horum vermium sub singulis Ossibus petrosi numerum millenarium longe superaret.

XXVI. *Medullam spinalem.* Hanc cum paribus XXXVI. nervorum solutam & in Tabula lignea explicatam conservo; Cranium quoque alterum Phocenz maris ita præparatum est, ut non solum meatus auditorii, verum etiam nares, prout delineati, illi conserventur.

T. IV.
Fig. C.

XXVII. *Penis.* Huius figuram cum altero testiculo & vesica, dimidio abbreviari Fig. C. Tab. IV. ostendit, ubi a, Testiculus, b, vesica, c, vas seminalis, d, Officulum alterum, quale ad latera mammarum Feminz num. XXII.

XXIX. *Ductus Thoracici.* Hunc ex mare ad naturalem magnitudinem delineatum publici juris facere operæ pretium fore iudicavi, Tab. IV. Fig. D.

Ibid. *Vena subclavia maris dissecta.* Ante nimirum, quam de investigatione ductus Thoracici cogitaveramus.

SENECA.

Bonarum rerum etiam successus non fuerit, conatus ipse honestus est.

II. OB-

II. OBSERVATA IN CAPITE RAJÆ.

Mense Novembri 1759. Naucleus Gedanensis, mihi familiaris, Burdegallia redux, duo *Capita Rajæ*, sed in rostris, quod doleo, & ad latera, præter intentionem suam, a Sodalibus navis mutilata, nec non *Caput Aselli* maximi, paucosale condita mihi obtulit. De Aielo vide supra pag. 21. §. XXXII.

Quod ad *Rajas* attinet, hanc speciem, quod sciam, nullibi descriptam habemus. Galeorum capita pronuntiabant; sed asseverabat Naucleus, Capita esse Rajarum, earundemque Corpora in pinas continuis, more Rajarum, attenuata & ab uno extremo ad alterum quatuor circiter pedes lata post anum appendices, caudamque densis aculeis muricatum, habere.

In *Sapina Capitis parte* observari membranam, quam *Rondeletius* Nebulam appellat, oculis, qui medioeris moduli sunt, obentam, qualis & in Galeo *Acanthia* aliisque *Caniculis*. Pone oculos foramina ampla rotunda, in os quidem perusta, sed simul, valvula satis valida intercedente, cum Branchiis pronis communicationem habentia; exinde colligit, quod pituita his foraminibus plurimum aquæ copiam, ad pulium, excipiat, quam per Branchias rursus expellat.

In *prona parte Os* magnum. Mandibule arqvæe innumerisque dentibus instructæ, describunt obtusum angulum in medio. Dentis, e radice sursum ad medietatem usque cavata, mox in cuspides acutissimos, hamatos, reflexæ. Nares, ovate figuræ, in longum & latum productæ, velut ex duplicato pectine, radis undularis, contractæ. Reliqua externa manca & truncata in suspensio reliqui, ipse fretus, fore, ut aliquando vel integer pituita, vel caput omnibus suis partibus integrum, ad manus meas veniret.

Aperto *Cranio* cartilagineo laceraveram Meningem; reliqua iucundum aspectum præbebant.

Cerebrum reni-forme; Cerebellum fert Cordis figuram; ambo appropriatos sibi Nervos Olfactus, visus & Auditus distincte spargere videntur ad destinata loca; a peritoribus curatius observandos.

E

Ex

Ex medulla spinali rami, serie duplicata & dense in substantiam spinæ cartilagineæ vegetant.

Cranii parte illa detecta, quam suspicabar sedem organorum Auditus, loco vesiculæ, quæ maxime diaphana in picibus spinolis est, offensit reticulum quoddam lobulitè expansum, telo Erucarum cunctis quodammodo simile; sub quo lapilli, quos ad organa auditus pertinere reor, sese manitabant.

Ex altero Capite lapillos ipsos solvens, ecce experimentum inprovifum: quippe, inter digitos pedetentim solvebatur se dictus lapillus major, in substantiam spissamento coloris albi Piclorum quam simillimam successeive abiens; hinc est, quod intactos reliquerim cæteros, ut sumum eorumdem naturalem exhibere integrum mihi maneret.

Omni cura omnia picta, singula quoque celo curatissime expressa
T. VI. sunt in Tab. VI. Fig. 1.

No. 1. Mandibulæ Piscis ad naturalem magnitudinem. Sub inferiori Dens, sursum ad medietatem usque cavatus.

No. 2. Nares

No. 3. indigitat Oculorum regiones.

Lit. A Cerebrum.

B Cerebellum.

C Medulla spinalis.

No. 4. Thalamus lapillorum a latere inspectus.

a a — Idem a partibus tam prona quam supina.

b — Lapillus major.

aa. Loca secundi & tertii paris lapillorum.

ec — Canales, quos percurrunt fluctuantes nervuli diaphani, convenientes, ubi literæ d & e.

f. Nervorum par, ni fallor, ad oculi regionem tendens.

g. Forte nervi olfactorii.

No. 5. Corpus quod vices ossis petrosi sustinere opinatus sum. Ejus substantia Cartilaginea cultello, qua fieri potuit, attenuata; detectis insuper canalibus flexuosis. Sub reticulo, quod integrum, latitant lapilli.

Jam

Jam consideratis & Cetaceorum, & Cartilagineorum, & Spinosorum, qui vocantur, *Piscium Organis Auditus*, eorundemque sedibus, substantia. Etenim *CETACEI* pices, quorum scelera sunt vere ossia, & cætero respectu cum arboribus veris & mere lignosis comparari possunt, gaudent, ad insar aliorum animalium, & ossibus vere petrosis, & organis auditus vere ossis; Pices autem *CARTILAGINEI*, quorum scelera sunt cartilaginosa & summe elastica, conferenda cum plantis marinis, quæ um, & organa auditus substantia tartareæ, friabilis, vel nimia maceratione solvendæ; Pices demum qui dicuntur *SPINOSI*, quorum scelera assinitatem habent cum plantis marinis, substantia Corallii assine, solvente fere lapidea auditus organa, corallii quodammodo æmula, vel ad porcellanæ compositam materiam proxime accedentia.

Ex antea dictis etiam patet Cartilagineorum lapillos circumspecte esse tractandos, & cavendum est, ne cranium ante quæ ad macerationem, necum ad longum tempus, committatur, quam lapilli, quos secturis, deprehensit fuerint; Hi nihilominus leviter digitis tangendi, ne vel in pulverem vel minimum in particulas abiant; ultimum in osse orbiculari Sturionis expertus sum.

RELIGIO MEDICI.

Eightb Edit. p. 7.

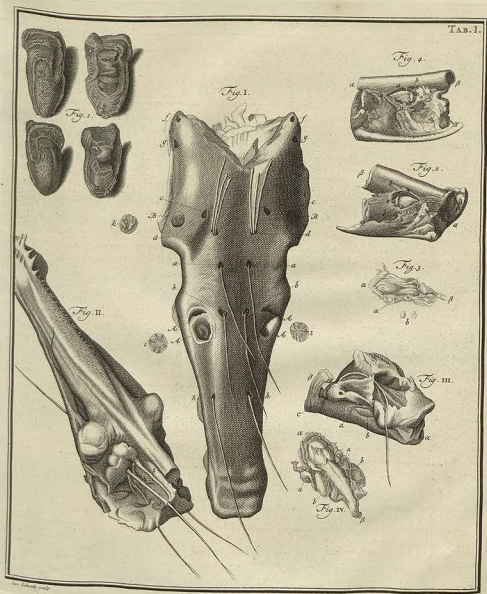
The world was made to be inhabited by Beasts, but studied and contemplated by Man: 'tis the Debt of our Reason we owe unto God, and the Homage we pay him for not being Beasts.

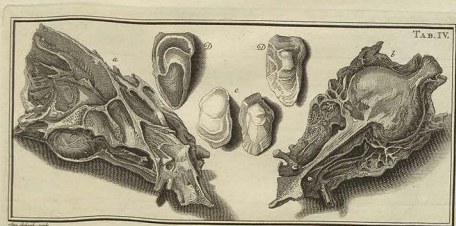
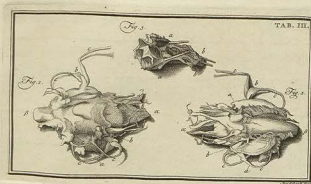
CAPIT. III.

In hoc capitulo de Musculis Cervicis et Thoracis tractabitur.
 Musculus Cervicis superior, qui a processu mastoideus oritur, et ad
 cartilagem cricoideam tendit, et in cartilagem cricoideam
 inseritur.
 Musculus Cervicis inferior, qui a processu mastoideus oritur, et
 ad cartilagem cricoideam tendit, et in cartilagem cricoideam
 inseritur.
 Musculus Thoracis superior, qui a processu mastoideus oritur, et
 ad cartilagem cricoideam tendit, et in cartilagem cricoideam
 inseritur.
 Musculus Thoracis inferior, qui a processu mastoideus oritur, et
 ad cartilagem cricoideam tendit, et in cartilagem cricoideam
 inseritur.

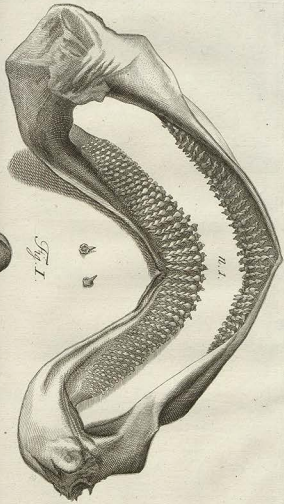
MUSCULI
CERVICIS ET THORACIS

In hoc capitulo de Musculis Cervicis et Thoracis tractabitur.
 Musculus Cervicis superior, qui a processu mastoideus oritur, et ad
 cartilagem cricoideam tendit, et in cartilagem cricoideam
 inseritur.
 Musculus Cervicis inferior, qui a processu mastoideus oritur, et
 ad cartilagem cricoideam tendit, et in cartilagem cricoideam
 inseritur.
 Musculus Thoracis superior, qui a processu mastoideus oritur, et
 ad cartilagem cricoideam tendit, et in cartilagem cricoideam
 inseritur.
 Musculus Thoracis inferior, qui a processu mastoideus oritur, et
 ad cartilagem cricoideam tendit, et in cartilagem cricoideam
 inseritur.

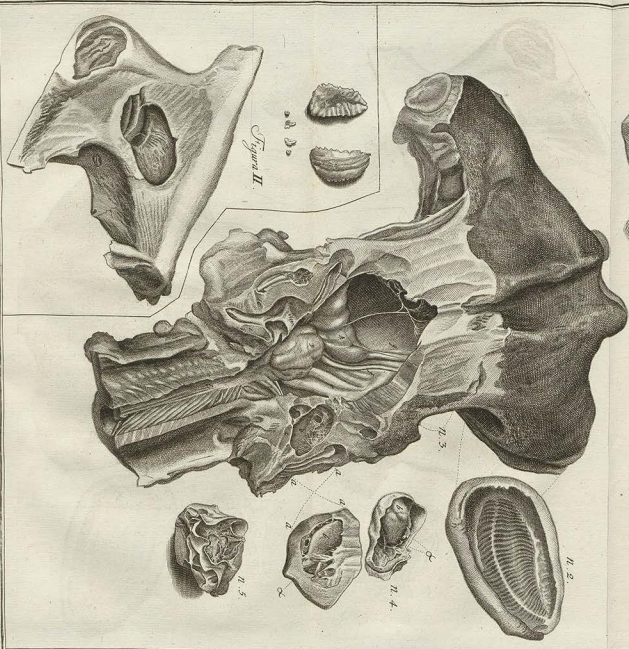








Tab. VI.



J. W. Swan fec. Sculp.

IACOBI THEODORI KLEIN
HISTORIÆ
PISCIU M
NATURALIS

PROMOVENDÆ
MISSUS SECUNDUS

DE
PISCIBUS PER PULMONES
SPIRANTIBUS

AD
IUSTUM NUMERUM ET ORDINEM
REDIGENDIS.

ACCESERUNT SINGULARIA:

- DE
I. DENTIBUS BALÆNARUM ET ELEPHANTINIS.
II. LAPIDE MANATI ET TIBURONIS.

Horatius:

Delphinum sylvis appingit, fluctibus Aprum, qui variare cupit rem
prodigialiter unam.

CUM FIGURIS.



GEDANI, LITTERIS SCHREIBERIANIS. 1741.

GENEROSO.
MAGNIFICO. CONSULTISSIMO.
DOMINO.
DNO. DANIELI.
DE.
SUPERVILLE.

SERENISSIMI PRINCIPIS.
CELSISSIMI MARCH. BRAND. CULMBAC.
CONSILIARIO. INTIMO. ET. ARCHIATRO.
PRÆSIDI. COLLEGII. MEDICI.
QVOD. BARUTHI. EST.
DIRECTORI. MINARUM.
RERUMQ. MEDICIN. ET. MINERAL.
ACADEMIARUM.
CÆSAR. LEOPOLD. ET. REG. BEROL.
MEMBR O.

NO-

Cic. in Oratore:

Aggrediar, non tam perficiendi spe, quam
experiendi voluntate.

NOMINIBUS TUIS

*missum hunc
inscribere jussit Amor, jubet Pietas.
Singularis Favor, quo me, TIBI
nondum quidem cognitum, amplexus
es, & quo duce ante lustrum, ac
quod excurrit, ad lares nostros, vel
mecum colloquendi gratia, descendi-
sti, conciliavit Amorem TUUM.
Hoc nihil suavius mihi cadere potuit.
Animum adjeci Amabilitati TUÆ ob-
strictum; & quod nemo TIBI præ-
ferendus Fide, Amor TUUS tam
altas*

*altas egit radices, ut Bonitati,
quæ parentes facit, æquiparandus
sit. Publicum proferam documentum:
Sollicitus egisti, ut CELSISSIMO
FRIDERICO MARCHIONI
BRANDENBURGO-CULMBACEN-
SI, PRINCIPI OPTIMO placerem,
cum TIBI me adeo placere voluisti.
Nec sufficit; Omnes simul curas, ne
quidem rogatus, defixisti in salute mu-
sei olim mei; quod post fata mea ser-
vari in ævum aliter non potuit, quam
ut in thesauris PRINCIPIS deponere-
tur. Depositum servasti gratum acce-
ptumque, cujus sint indicio singularia
pigno-*

pignora clementer mihi collata, quæ in
PRINCIPIS GRATIOSISSIMI perpetuam
memoriam posteris meis commen-
dabo.

Postulat itaque Pietas, ut ar-
rham Tui Amoris caram grato pe-
ctori, quod dignius rependere non pos-
sum, animoque tenerrimo recondam.
In cuius auctoramentum accipe pagel-
las has pari benevolo affectu, quo me
in arduis prosequeris. Vale, & qui-
dem athleticæ; Vale diu, meque
amare perge. Dabam e museo XIX
Calend. Februarii MDCCXLI.

DE



DE
PISCIBUS, PER PULMONES
SPIRANTIBUS,
AD
IUSTUM NUMERUM ET ORDINEM
NATURALEM REDIGENDIS.

§. I.



emo facile inficias ibit, quod in *Historia naturali* studii la-
bor sit infinitus, mendisq̃ obnoxius, quandoq̃ non
levibus; a) hinc (momento *Rondeletio*) „omnia cir-
„cumspicienda, diligenter observanda, experientia,
„quando licet, comprobanda, quia tot tamq̃ miranda sunt naturæ
„opera, ut nondum omnia peritus, etiam a diligentissimis, percipi pos-
„suerint, semperq̃ resiste alicq̃a perscrutanda. Hoc adeo verum, ut
„longe ablit, quin probe noverit, qui vel primis labris attigerit *Piscium*
„*historiam naturalem*, suapte natura nimium implicitam esse, quam ut facili
„negotio abiolvi possit. Accedit antiquorum æq̃ ac recentiorum incre-
„dibilis discrepantia, qua perperuas huic studio tenebras ostuderunt; refor-
„midata pariter credulitas, imo autoritas, sæpius nociva, quam *Hanne-*
„*mannus* b) „illam pestem vocat, quæ tot jam secula homines occæca-
„vit, ut nimium tribuerint autoritatibus, siq̃ue s̃p̃reto Naturæ libro aber-
„raverint. Multæ exinde sunt enatæ hallucinationes, unde suspècta red-
„ditur multorum *piscium historia*.

a) *Confutatio celest. Carol. Linnæi in observat. ad Regnum animale* Nr. 2.

b) *Ep̃h. N. C. G. Diss. II. An. V. p. 476.*

¶

§. II.

§. II.

Ut silentio praternavigemus *pisces inceptos Joannis Cuae*, quis unquam vidit *Rondeletium cetaceum*? cuius formam *Rondeletius* a) bona fide exhibet acceptam ab iis, qui in India talena piscem vidisse affirmarunt. Quis, quæso, crederet *Ludovico Gronovio* b) quæ de cere admirabilis formæ illiberaliter narrat. Quid sibi velit *Balena musculus*? ignoramus. Nemini *Balena vera mystelarum more barbata* unquam fuit obvia. Qua ratione auctoribus indiscriminatim cetacei audiunt *Balene*, hæsitamus; c) neque certi aliquid de *Balenis* in utraque mandibula dentatis affirmare possumus; d) adeo incompleta est *causa*, licet maximorum *h. l. l. l. l.* reperibilium animalium, historia. Quid de *filulis* in cute *duplicibus*, quandoque mirabilibus, dicendum? Non possumus non meminisse iterum *Rondeletii* e) *Polos*, *Fistula* piscibus quibusdam, per pulsiones *spis*, *ramibus*, meatu sine ductu, quo spiritum hauriunt, & aquam in ora collectam rejiciunt, ab interna palati parte ad externam perforatus, duplex, septoque distinctus, nariumque ositarum foraminibus ad palatum deductis quodammodo proportionè respondens. In externa parte *NB* *unicam foramen* apparet figura C literæ, in quo operculum est, ex carne pingvi *filulis* impostum, quod eas aperit & operit. — Hic obiter reprehendenda est ejus audacia, qui Sæviæ picturam edidit; liquidem *Balanas*, canibus adeo eminentibus expressit, ut aures esse dicas, quo fit, ut *plura* alia ex pictoris potius arbitrio, quam ex auctoris sententia depicta esse credam, ut ex aliorum piscium figuris conicere licet.

a) De Pisc. Lib. XVI. cap. XV.

b) In sua cathedra ad sum. cap. XVI. Lib. XVI. de creatione animal. Conf. M. A. Sæviæ in *Systema Naturæ* Part. II. p. 534. & Claf. Hist. L. 4. c. 16.c) In tantum *Rondeletii* Lib. XVI. cap. XI. dubium tollit; *Antiquos*, scilicet, *Balene*, nomine unicum distatæ belum intellexit, quo nunc piscetores Sævonicæ & Hispaniæ, ad *Phyceras* & *Orcas* aliaque *prograndes* & *Balane* per similes *Belas* voluntur.d) Foram *Orcæ* occasione dedit, introducendi nonnulla *Balanas* in utraque mandibula dentatas. Sic *Balenas* maior in utraque mandibula dentatas *Sibbald*, non nisi *oro* est; Et si *severa* dentur *Balane* tales, eorum tamen historia valde incompleta usque adhuc est.

e) Lib. III. cap. 2. conf. infra §. XXXIII. in notis b)

§. III.

Vereor, ne eo referenda sint, quæ *Sibbaldus* in *Phalæologia* de *Balenis duplici fistula* instruetis nobis reliquit; quem viri in Ichthyologiae celebres secuti sunt, unde: *Balena duplici fistula in rostro; quæ*
Sibbald

Sibbald dicitur *Tripinnis*, nares habens cum rostro acuto &c. *Balena* *fistula* duplici in fronte, quæ *Sibbaldi*: Tripinnis maxillam inferiorem rotundam &c. habens; Porro *Linckii*: a) *Balena* fistulis mirum in modum ad Nares, intus cornuum cochlearum, quæ vulgo audiunt, prominentibus; & plures variorum autorum. Forte præter eorum culpam ejusmodi fistulæ præternaturales talibus piscibus inscripserit, quod vel minus accuratas nacti sunt figuras, vel frivole pictas. Forsitan & *Sibbaldus* non vapulat, si per fistulas duplicatum fontem vel duplicem ductum hydrogogum in cranio indigere voluit, in cuius locum alii duas fistulas in externa parte capitis, eorum dupliciter perforantes, introduxerunt, siquæ in nobilibus veritas sunt errores; & quidam? Si enim *Balane*, alias *Singische*, b) similiter *Nordkaper*, c) ex omnium autorum unanimi consensu, imo *Delphæes* vel *Porcelli* marini d) & *piscis* *Narwhal* e) unicum foramen in cute, aut duplicatum fontem sive fistulas duas in cranio habent, necesse est, ut quadruplices fistulas supponas in cranio illorum piscium, quorum duo distincta foramina in cute, per quæ ejaculantur aquam, urgere, vel etiam *Wormii*, *Tulpii*, *Schweitzeri* & plurium autorum figuram sepe velis, qui *Narwhalem* pictum exhibent ex duabus fistulis aquam distinctis radiis rejicientem, (*Valentinus* ex tribus); quod tamen nemo facile affirmabit, nisi qui ejusmodi pisces vel eorum cranîa, nec vidit nec observavit. Multos itaque scelerunt minus accuratæ figuræ, quibus non statim fides danda, alias & apud ipsum *Rondeletium* *Pristis*, *piscis* *Cartilagines*, cum fistula in capite picti, mox degeneraret in *piscem* *Cetaceum*; quem ipse *Rondeletius* pro tali habuit. f)

a) In *Callis. Prælat. Tom. XXVII. p. 77.*b) Vid. *Alt. mod. nat. Gesellensidise* *Silbercy* *Part. II. cap. VII.*c) *Reil* *Cap. II. Spei* *p. 241.*

d) Vid. infra §. XXX. & §. XXXI. in notis.

e) Vid. infra §. XX.

f) *Lil. VI. cap. XV. Aloro*, de *Cæis* *p. 63.*

§. IV.

Unde vero *Rondeletius*, & qui cum secuti sunt, relatum habent, *Orcam* dentibus latis & ferratis instructum esse, nos omnino latec. *Vincubimus* *Orcan*, hæctenus piscem erraticum, in *Familiam* *Delphæus*; quem *Theodorius Hayes* *Leviathanem*, i. e. *Balenam* omnes reliquos magnitudinæ & formæ superantem, statuit; nec obliviscemur exhibitionem cranii & dentium hujus piscis.

§. V.

Sane, & nostris temporibus Narrationes aliquando sunt vagæ; quædam falliæ; quibus, si illico fidem habemus, vagam utique concinnamus historiam, ne dicam plane falsam. Exemplum fit narratio inter *Novæ Bevelinensis Anno 1730 No. 121* relata:

Piscatores Almeidaenses in porta Ulissiponensi eodem anno necesse Balenam, cujus longitudo fuit 65 ped. - crassities 32 - altitudo 10 - Oris autem circumferentia 53 - in quo VI. homines erecti commode consistere poterant. Os dentibus fuit instructum NB. CCXL., quorum XII. NB. VII. ped. - reliqui III. cum dimidio pede. In summo capite fistula duæ - oculi 9 pollices longi, eorumque distantia ab invicem 9 ped. cum 9 poll.,

sine ulteriori descriptione. An fuerit in utraque mandibula dentata, nec ne, ratio deficit; mancum valde, si exanimi subjicitur, huius piscis historiam submississans, imo, quod ad dentium magnitudinem, nec non numerum, attingit, omnem fidem superans. Haud aliter relatio comparata est, quæ *Novis Lipsienibus Anno 1740 sub No. II. 16 Febr.* inserta de Balenæ & ejus Catulo (qui, nondum bimembris, minimum 18000 libras pendisse creditur) juxta Bileycam, ad Castellum de Urdiale, necatis:

Mare longa fuit 26 Ullas Holland. vel III. pedes, crassa pedes XVI., cujuspinna XXVI ped. longæ; lingua pendens 47½ libras. Virgæ, cornæ superarunt 816, oleum crassum ex adipe 26000 libras.

Mancæ pariter in reliquis, quæ ad naturalem hujus Balenæ historiam omnino desiderantur. Nec mirum; quippe avaræ & insatiabiles suruncolorum manus Balenarum naufragorum integritatis parcere nolunt, ut viri curiose docti lucrarentur tempus rite examinandi valla illorum volumina, prout de rusticorum inhumanitate congeritur *M. G. Hannæus in Act. Medic. Hassi. II. 67.* occasione Balenæ anno 1672 in Fionia capte.

§. VI.

Hæc & quæ plura, quibus difficultatis aliquid subsesse suspicio foret, sufficienter probant, quod in sensibili, prout vel cæco manifestum fit, *Spirætores* usque adhuc versentur; Ideo non parum fœmus solliciti de conquirendis subsidiis & adjuvantibus, ut viam nobis aperiremus elucidandi, & pisces, quæ fieri poterit, ad naturalem ordinem redigendi, quos merito antecedit PISCES, sic dicti, CETACEI.

§. VII.

Operam hanc delusam exelament, quibus constat, id ipsum maxima ex parte jam præstitum. Sed forte eos lætebit, hanc pauca magis fidenter quam vere tradita esse; quod tamen cum pace Illustratum & Doctissimorum Virorum in medium prolatum volumus; magni facientes aliorum

rum lucubraciones, vigilias & sudores, quos, nullis difficultatibus deterenti, strenue sustulerunt, ut *Historiam piscium naturalem*, etiam nondum ex omni parte, promotam redderent; imo, veritatis summo pre studio, permanenter cupimus, ut *Vir* in *Historia naturalis consummatæ* propositiones nostras, nondum quidem absolutas, si solvendas iudicabant, absolutas, corrigant, amica manu rejiciant, meliores impertiantur, & opelle hinc æqui bonique consulant, in melius vertendo hallucinationes nostras. Iracere non omnem spem profligatam credimus, fore, ut opera nostra vel aliqua ex parte prodesse possit, minimum illis, qui in hoc studio historiz naturalis vel parum, vel plane non, veritati. *Nantium a*) quippe gregem in talem ordinem & ad ejusmodi characteres redigere periculum facimus, qui non facile fallere queant vel illos, quorum ope indigemus, non solum ad addiscendos pisces ex diversis maribus, sed quoque ad addiscendam *horum Historiam ex illorum* observationibus & relationibus; quæ, si solutis naturæ fundamentis, hæc præferre possunt *Ichthyologie criticæ*, ne Apros in mari pro piscibus venenur. Hoc nihil habet juxta reprehensionis. Natura enim simplicitate sua ordinem a sapientissimo Creatore sibi præscriptum servat sequiturque plane absolutum, quem, si nimio studiorum amictu bullatum exhibebimus, difficaliter assequimur, quinimo studiose negligimus. Ordinem igitur naturalem secuti, indoctum quidem simplicissimamque methodum ex illo perendum experti sumus respondisse vocis nostris de longinque adimplendis, respondisse simul in Ichthyopoliis nostris undique enim pisces delideratos, citra periculum frustrationis, nacti sumus ex manibus plebecula gentis, utriusque iexus.

a) Quorum descriptio in *Alphi. §. I.* Constituat piscium desinationes *Cetætes, Rajæ æq. Whalghæ, & beati caroli in libro, suis locis.*

§. VIII.

Vix enim, ac ne vix quidem, *Nauticam Gentem* edoctum redderes, quid ex gr. fish velint: *Pisces Cetacei, Cartilagines & Sphoia*; cum vel *Brachii* hæc dispositio aliquando, & nullum quidem impouit, ut piscibus *cetaceis* annumerantur ex genere *Plocarum* animal *Manati*, mansuetescens valde & hominum genio se accommodans, pilosum, in ostitis fluminum præcipue habitans, & gramine ac alga vescens a), *Taurus Marinus, Rosmarus, Leonæ Marinus* b) & paria, circa *cartilagines* vero *Attilus, Holoiet, Acipenser, Streptosæc.* qui in capite branchias habent, ac edentuli & ovipari sunt, commiserint cum *Cantibus* vel *Lamis, Galeis* similibusque, quorum branchiæ pone caput ad latera, sub cute incisa, latent, & qui iniper vivipari, voracissimæque belluz sunt, plurimum horrendis dentibus instructæ. Hanc confusionem jam *Pandæ Jovius* c) suis temporibus miratus est; quomodo nimirum „*Strutio* maleficus esse possit, quum dentibus omnino careat, sic fortasse a

natura formatus, quoniam piscibus non alatur; ridiculumque sit dicere, stationem in pilces grassari per ipsam tantum l'pisciviam.,

- a) Vid. *Wronii Malina* p. 113; *Claf. Terr. alioque naturae partium*, & infra §. XLIII. Regg.
b) *Kth. Cap. 8. Spi* p. 221. *Randel. p. 491.*
c) *De Romanis piscibus Cap. 17.*

§. IX.

Minus a recto tramite aberrant, quibus familiaris facta fuerit simplicissima *Dispositio*, quod alii gaudent

PISCES { PULMONIBUS } & quod Piscees
{ BRANCHIIS }

PULMONIBUS praediti sint omnes, qui *Fisulam* (vel plures, si verum) in *summo capite* habent, unde aquam in ore collectam cum impetu rejiciunt; sub cute glabra & facile vulneranda adiposi, caudaque constanter horizontali; brevius: Piscees, cute glabra, adiposi, cauda horizontali, aquam haustam per *filulam* in capite cum impetu rejicientes; ita enim elonginquo dignosci possunt; brevissime: *Omnes Physteretes*, i. e. *Flatores*; nam *Coeteri* Flatores significat, & *Hesychie Coeteris* *filulam* *Piscium* *Ceracorum* denotat. Porro, quod PISCES BRANCHIATI duplici modo sint considerandi: vel enim habent

BRANCHIARUM { *Spiracula* pone CAPUT
{ *Opercula* in CAPITATE

Spiracula sita sunt vel { ad *Latera* Thoracis

in ipso Thorace i. e. in parte corporis prona. Vix ac ne vix quidem branchiae per *Spiracula* pone caput palam conspicuae sunt, sed sub cute tenaciter latent, saltem per *inciluras* lunatas constanter quinque, vel per *foraminula*, ut oblonga aut rotunda, sive unicum sive plura indicata, ac non nisi violenta manu, & cum interitu pilcis detegenda; hinc talium piscium BRANCHIAE, sive in caput vegetent, ut in *Anguilla* omnium autorum, quae *Ardeo* *Murzena* est, sive in lateribus vel in thorace radicatae subsistant, nobis audiunt

OCCLUDETAE sive OPERTAE.

Opercula branchiarum in capite piscium buccas constituunt, suntque [OSSEA sive PINOIA] ad *pulsam* a) *mobilia* & *aperibilia*, sic, ut sine difficultate vel discrimine vix observari & numerari possint BRANCHIAE; hinc nobis:

DETECTAE sive APERTAE;

& in hoc *Rondeletio* b) ac a *Severino* c) recessimus, quorum *inverso* Branchias in capite OPERTAS, *Spiraculis* vero pone caput donatas APERTAS dixerunt; Nihilominus cuilibet liberum manet, loqui cum laudatis Autoribus, dum-

dummodo distincta habeat ratio branchiarum, quas vel *Operas* vel *Apertas* salutaverunt. Piscees in Nuce omnes exhibet Tabula praesens:

PISCES vel gaudent { PULMONIBUS; quorum universalis Character: *Foratus*, aliis *Fisula*, in summo Capite, unde aquam cum impetu rejiciunt. { sub *inciluris* lunaris, constanter quinque. { *ad Latera* { *utrinque* { sub *foraminulis* { oblongis { unico vel vel *rimis* { rotundis { plurib. d.) { *pone Caput* { *occultis*, { in parte prona; sub *inciluris* constanter quinque; { sub *operculis* offis; { veluti in buccis { *aperibilibus*. { *brancais*.

- a) In animalibus terrestribus pollicis cordis quadruplus dicitur dum foveat respirant; cum vero cetero pisces haec res modum sit expedita, dissimulata opercula ad pulsam mobilia.
b) De *Fisulis* Lib. IV. p. 107.
c) De *Respirat. Pijf. Disp. 1. p. 114.*
d) *Ardeas Phil. lib. p. 22* Petromyzum i. e. Lampetrum non habere branchias ait, sed pulmones, & manumque in medio capite, ductu continuo inter corpora pulmonum elongatissimè extenso procedere, & cum apertis pulmonibus intertus pressa debite incommunicatae. *Id. Disp. spec. p. 122* in *Crine* vero *Coet. 179* p. 64 scribit, quod Petromyzum *foramina* pulmonum seu branchiarum utrinque septem habet. De hoc pisce in *Art. VII.*

§. X.

Ret, pro hac vice, nobis erit cum PISCIBUS, qui PULMONIBUS praediti; quos omnes (§. IX.) PHYSTERES appellavimus. Ne autem novamvis reum nos inculpent, qui magis delectantur nominibus, quibus indeterminate uti sunt antiqui: *Ceracorum* nimirum piscium, & *Belluarum* marinarum, lubenter rationes subiungere volumus, quibus peritoti nomina illa deleverimus. Novimus *Cetum* communiter significare *omnem piscem majorem*, qui *catulos parit non ova ponit*, cum tamen in eo sensu & *Canes* *Carbariae*, † *Galei* &c. forent *Cetis*, vel pisces *Cetaci*, i. e. *catulos vivos*, (eodem modo, quo *viperis*, ut loquitur *Plin. Lib. I. cap. V.*) non ipsa ova, excludentes; a) Porro, quod, praeter reliquos, *Balenae verae*, omnium facile maxima, eadem est & adeo imbellis, ut non nisi a veribus adiposis eicam quatur; & contra *Lamiae* & ceteri ex horum familia ob truculentiam & voracitatem pariter *Belluae* audiunt, cum tamen pulmonibus non gaudent, hinc a quoque *Cetorum* & *Belluarum* nomina misimus. Magis, primo intuitu, nobis arrisit Titulus: *Plagiurus* i. e. cauda lata, vel plana, *Plat-Schwanz*, sub quo *Petrus Artedus* in ordine *Vio* omnes

omnes *Pisces Pulmonibus* respirantes comprehendit; verum enim vero, re paulo attentius considerata, a *fenetria Clavifini Piscium Indagatoris*, hoc in passu, nobis recedendum esse, advenimus. Prout enim nova nomina quandoque nova parient incommoda, non ab omnibus facile retolvenda b), sic veram equidem est, quod *Plagiuri*, quoad inerant, cum *Quadrupedibus pilosis* (quidni etiam cum illis, quae pilis carent, e. gr. cum *Armadhillo*) magnam partem conveniant; porro, quod *pinnae laterales*, tanquam partes externae, si excoriatae sunt, cum pedibus quadrupedum, imo cum manibus humanis c) comparandae; alii, nemo talia ab externo habitu diducit, sed cultro anaromico vel securi opus habebit, qui comparationem insinuat; neque in dolos & aliae proprietates piscium in externo corpore conspici possunt, *Arted. Phil. Ichth. p. 87*. Quod vero ad *dentes* attinet, a quorum & pinarum numero d) characteres generici desumendi, notum est, non omnes pisces *Plagiuros* esse dentatos, e) etiam *Clavifinus Autor* laminas cornuae nonnullis *Balenis* dentium loco esse, nobis periclitare cupiat, de quibus tamen vid. *Romdel. Lib. XVI cap. XI. p. 476*; & nisi unicum, quod sciam, animal pilosum, nimirum *Tanandium* quadrupedem, habere dentes, difficulter, habito respectu ad dentes, cum reliquis *Quadrupedibus* comparari poterunt *Plagiurus* qui *Balena vera Zorodrageri* — *Balena albicans* — *Balena edentula Dalei*, quae NB nec dentes nec laminas habet; imo plures pisces, qui communiter appellantur *Cetacei*. Quid ergo obstat, quo minus *Physeteres*, antiquissimum quidem sed multum vagum nomen modo amplectemur, hocque titulo PISCUM ORDINEM PRIMUM insigniremus? f)

- f) Canem *Carcharias Paulus Felinus* Bovem *Hellum* esse, nullus dubitat. *De Pisci. Rom. Cap. 111.*
- g) Sic *Tab. Columna in Different. de porpora p. XXXI.* Laminas, *Carcharias*, *Males* cetacei generis esse prohibet, & *pag. XXXVII.* plus simpliciter *Cetaceo* appellat *Conf. Bellon. de Japon. Ichth. Cap. de cetaceo vulgari finio;* ibi: „*Spina* habet, „ostium loco, alias aliae majores“, qui finio pisces nominantur, quorum nonnulli etiam cetacei finio generis. Omnes tam magni, quam passivi ova parient; quamobrem non solum a quadrupedibus amphibis, sed etiam cetaceis viviparis foetendi „mibi vili sunt.“ Ecce equivocationes cetaceorum PISCUM, nec leves!
- h) Die defunctus *Schneckerus* *erfater. Hebr. p. 317.* ad titulum *Orphites* „*Stete* „*Stahnen* müssen nicht eingelagert werden ohne Stöbe, und hat Luydius in seiner ungenen *Wörter-Buch* noch nicht viel fern-Jänger.
- i) *Conf. Pini. Transact. Phil. 111. g.* de pinna *Phocaenae* & *L. Schifium* in *Monstros. religia p. 78* de pinna *Narwhali*.
- k) *Secundum Arvedum in Phil. Ichth. p. 11 n. 172.*
- l) *Rede Th. Bartholinus all. med. Hefn. 11. 6p.* „quomodo non ex quois *Balena*. „atum Genere *Sperma Ceti* extrahatur, ita nec *Dentes* in omnibus *lucenitas*.”
- m) *Conf. §. 14. in not. c)*

§. XI.

§. XI.

Distribuiamus autem PHYSETERES in *BALENAS*, *NARWHALEM*, vel *Monodontem* & *DELPHACES* sive *Porcellas*.

§. XII.

BALENÆ nobis audiunt: *Physeteres*, quorum caput tertiam propendum partem totius corporis absolvit; quo caractere a reliquis notante se distinguunt; suntque pisces primæ magnitudinis.

NARWHAL s. *Monodon Arctici*, est *Physeter*, cuius caput ad reliquum corpus adeo parvum, ut *Accephalus* videatur. Os non nisi unicum, sed preclaro dente externo armatum; hinc recte *Monodon*. Inter *Physeteres* mediæ est magnitudinis, rarissime enim *XVIII* pedes excedit.

DELPHACES s. *Porcelli*, sunt *Physeteres*, capite in rostrum porcinum exeunte; ore in utraque mandibula dentato; *Tripinnes*; ultimæ magnitudinis.

Horum Synoptica Tabula:

PHYSETERES a)	I. <i>BALENÆ</i>	I. Edentulæ	1 In Dorso levi apinnes.		
			2 In Dorso gibbo apinnes.		
		13 In Dorso pinnatæ.			
	II. Dentatæ	1 Dorso levi apinnes.	2 Dorso levi pinnatæ.	3 Dorso gibbo apinnes.	4 Dorso gibbo pinnatæ.
	II. <i>NARWHAL</i> s. <i>Monodon</i>				
	III. <i>DELPHACES</i> b) c) <i>Porcelli</i>	1 Capite in rostrum porcinum, simum, exeunte: <i>Orcia</i> .	2 Capite in rostrum porcinum reclinum & longum protento: <i>Delphinus</i> .	3 Rostrum recto, brevi, & obtuso: <i>Tursio</i> . I. <i>Pbo-cæna</i> .	

Verificationes si quis desideret, componat nomina græco-latina; mihi & minus exercitatio in hoc artificio, & nimis occupato non sufficit tempus.

tempus. Sufficit animi mentem explicare, ur, quid dicere velim, intelligi possit.

a) Pie defunctus *Arctius* in piscium Ordine Quarto VII Genera numeravit. Horum primum *Physeteri* nomine, vere græco-latino, (*Atl. Nom. Gen. p. 84*) insigniuit cum pace tanti dicam: me non posse, quin & reliquos *Physeteres* esse cognoscetrem i. e. *Sæterni* & *Trichechi* (§. VIII C infra §. XLIII sup) nec non *Sæterni* exceptis: quos pisces esse non deprehendo, cum laudato auctore *Phil. Lejay. p. i. de bal. fœtus*, qui male fert, a quibusdam Animalia aquatica pedata — in nomenclum piscium recipi; & quæriti? si enim *Trichechus animal bipedum C piscium piscis fœtus*, *hæc intercedam in terram sparsa egrediantur.* (*Atl. Itæ.*) potiori iure animalis *pedipolæ ut plangi*, ut *Colymbi*, qui unquam in terram egredi possunt, essent pisces. Conferatur *Rajus in Hist. Pêch. Willughb. Lib. I. Cap. I.*

b) Novimus eipidem, eandem auctorem in *Reform. nom. gener. cam. sic.* postulare, ut *amnis* dicerentur nomina quadrupedum pisciformium, *Avium* &c., nobis tantum adeo placet legi cum *Aspidis*, ut tenere illos præterire non volumus; si nulum obicitatis in historiam naturalem introducenda periculum ostendimus: & quæso, si *ve* *leat* Philoſophiam Soderologicam nobiscum communicasset, *Ursam* majorem & minorem, vel *cætera* *leatrum* *Eryma* ab animalibus *quadrupedibus, avibus, Diis, Isteribus* &c. desumpta, non sine insigni *Athenæmiz* censensione, reformare cœctus fuisset. Nullum autem damnum sanæ Philoſophiæ, conſequeretur & nullum præjudicium *Hiltozie* naturali imminere credimus, si e. g. *Canis* *coactiles*, & *terrapet*, vel *caniculus* *filis*, *canis* *felis*, *canis* *terrestres* *piscisque* *canes* *ulterius* *valdeant*, quod *valdeant* *ante*, *damnum* *disticha* *linguulorum* *labatur* *ratio*, quod *autem* *amnis* *scrupulosi* *esse* *debetemus*, *aliter* *non* *fieri* *possit*, quam ut *Quæriti* *autem* *amnis* *scrupulosi* *esse* *debetemus*, *aliter* *non* *fieri* *possit*, quam ut *delectetur* *Clariff. Auctoris* *Genus* *Delphini*. Perinde enim est, utrum *Ursam* *appelles* *Delphinum*, *mutato* *nomine* *delphos*, *ex* *Græcia*, *an* *vero* *sumpto* *no-* *mine* *ex* *Latino*; *conferatur* *Willughb. Lib. II. cap. 2 & Arctus* *Nom. Gen. p. 726*, *Delphinus*. *Ino*, si vel a *delphos*, *vulva*, (*Arct. Itæ.*) *revertetur* *nomen* *Delphini*, *septem* *Genera* *ordinis* *Quinti* *subditere* *non* *possent*, *sed* *reducenda* *locent* *ad* *unicum*; *omnes* *enim* *Placini* *essent* *Delphini*, quod *amnes* *per* *vulvum* *pariunt*.

§. XIII.

FAMILIÆ itaque *Balenarum* ab *Ore* vel *edentulo* vel *dentato*, GENERA a *qualitate* *Dorsii* desumpta. Hi characteres mox exhibet in oculis incurrunt.

§. XIV.

BALENÆ EDENTULÆ

In *Dorso* *levi* *apinnes*.

In superiore mandibula lamina five virgis cornis donata, mit *Baerden* oder

BALENÆ EDENTULÆ

In *Dorso* *levi* *apinnes*.

oder *Fischbein* versehen; quæ lamina omnibus *edentulis*; unica *Balena Dalei* excepta, communis. *Anglis*: Bone whales. *Sæbonædus* *virgas* *cornes* *frustra* *quærit* *juxta* *collas*, *quæ* *ipinz* *proximè* *suut*. *Casf. Rondelet. p. 476.*

1. *Balena vera* *Zorgdrageri*. *Balena* *vulgaris* *edentula*, *dorso* *non* *pinato* *Rajis*. Addit *Rajus* a) præter *Bernardini* *nam* *etiam* *Rondeletium* *ipsi* *fitulum* *denegete*; *verum* *Rondeletius* *l. c.* *diertis* *verbis* *loquitur*: „*Balenam* *verum* *non* *esse*, *quam* *sine* *fitula* *describit*, *sed* *verisimem* „*Aristoteles*, *quem* *Gaza* *cum* *Plinio* *Mæculum* *marinum*, „*qui* *Balenas* *antecedit*, *verit*„

Sic tuit in rupes amisso pisce sudali

Belus, sulcandus qui præviis edocet undas,

Immenſamque pecus narvo moderamine caude

Temperat, & tanto conjungit federa monstru.

vid. tamen *supra* §. II. & pluribus auctorem b). Ipse vero

Rajus *Balenæ* *vulgari* *geminam* *adhibet* *Fitulum*, *secutus*

Martensium *Lib. III. cap. VII.* „*Boven* *ou* *den* *Bugchel* (*scil.*

„*capitis* *is* *nen* *elcke* *Zyde* *een* *Blaesgat*; „*een* *tegens* *over*

„*ander*, *van* *beide* *kanten* *krom* *gebogen*, *gelyk* *een*

„*larynche* *S*„ *of* *als* *’t* *ingeheede* *gat* *in* *een* *viol*„

„*Suspiciamus* *tamen*, *Martensium* *per* *duplicem* *fitulum* *in-*

„*terrogare* *duplicem* *ductum* *hydragorum* *in* *cranio*, *ex* *quo*

„*aqva* *in* *simplici*, *sed* *amplo* *foramine* *cutis*, *figure* *quæ* *est*

„*litera* *S*„ *collecta* *reiciatur*; *&* *hæc* *modo* *secum* *conci-*

„*liari* *potest* *idem* *Martensium* *Cap. VI. sub* *tit. 4* *Burkop* *in*

„*liari* *potest* *idem* *Martensium* *Cap. VI. sub* *tit. 4* *Burkop* *in*

„*libri* *potest* *idem* *Martensium* *Cap. VI. sub* *tit. 4* *Burkop* *in*

„*libri* *potest* *idem* *Martensium* *Cap. VI. sub* *tit. 4* *Burkop* *in*

„*libri* *potest* *idem* *Martensium* *Cap. VI. sub* *tit. 4* *Burkop* *in*

„*libri* *potest* *idem* *Martensium* *Cap. VI. sub* *tit. 4* *Burkop* *in*

„*libri* *potest* *idem* *Martensium* *Cap. VI. sub* *tit. 4* *Burkop* *in*

„*libri* *potest* *idem* *Martensium* *Cap. VI. sub* *tit. 4* *Burkop* *in*

„*libri* *potest* *idem* *Martensium* *Cap. VI. sub* *tit. 4* *Burkop* *in*

„*libri* *potest* *idem* *Martensium* *Cap. VI. sub* *tit. 4* *Burkop* *in*

„*libri* *potest* *idem* *Martensium* *Cap. VI. sub* *tit. 4* *Burkop* *in*

„*libri* *potest* *idem* *Martensium* *Cap. VI. sub* *tit. 4* *Burkop* *in*

„*libri* *potest* *idem* *Martensium* *Cap. VI. sub* *tit. 4* *Burkop* *in*

„*libri* *potest* *idem* *Martensium* *Cap. VI. sub* *tit. 4* *Burkop* *in*

„*libri* *potest* *idem* *Martensium* *Cap. VI. sub* *tit. 4* *Burkop* *in*

„*libri* *potest* *idem* *Martensium* *Cap. VI. sub* *tit. 4* *Burkop* *in*

BALÆNE EDENTULÆ

S. MUSEUS VERAJAR

In Dorſo levi apinnes.

„Walviſh; hebbende in 'e booven deel NB twee gaec-
ren, welke van de Kop af tot NB in den mond door-
gaen „ ex quibus verbis palam fit, *Vrieffium* per duo
foramina intelligere duplicem ductum hydrogami in cra-
nio c). Inhabilis eſt Balæna vera ad venandum alios pi-
ſces, quod laminæ cornæ ad Oeſophagum uſque pertin-
gunt, gulamque valde anguſtam reddunt, non niſi vermi-
bus adipolis veicens. d)

a) *De Piſc. p. 7.*b) *Et Piſc. H. N. Lib. XI. cap. XXXV. Sec. LXII. item Alim. Lib. VI. cap. XIII.*c) *Cœſt. Zool. cap. 2. Spei p. 207.* ubi de Balæna Boreali, North-Caper: lieber und hinter den Augen nach dem Rücken zu, hatte ein jeder ein ziemlich groſſes Loch — welches mir, wie ich oft bey Zehen-bleiben geſehen, nicht anders verſahm, als wäre mitten in dem Waſſer ein beſonderer Spring-Brünnen aufgebauet.d) Reliqua apud *Zorgdragerum. Martenſium & in. Transact. Phil. Vol. XXXIII. No. 327. p. 216.*

2. *Balæna albicans*: Weiſſiſch *Martenſii* & *Zorgdr.* Et eſca Balænz vulgaris & *Harengis*, & *Aetlis*, ſimilibusque veicens; quod cornæ laminæ ipſi non ſunt impedimento ad devorandum innocuos piſces.

3. *Balæna glacialis*: ita communiter: Eiſſiſch;a) Auſtraliſ; Zud-Eiſſiſch; dorſo valde depreſſo, *Zorgdrageri.*b) Occidentaliſ; Weſt-Eiſſiſch; dorſo minus depreſſo, *Fjuſidem.*c) Borealiſ; Nordtaper, *Fjuſidon.*

Veſcuntur & eſca Balænz veræ & *Harengis* &c. Adeps carum majoris eſt conſiſtentiz; ideo non adeo ſollicite quæ-
runtur. Figuram Borealiſ vid. *Eph. N. C. G. Dec. II. An. VII. Obſ. XXI.* Optimus meliorem.

In Dorſo gibbo apinnes.

1. Gibbo unico prope caudam. *Angliſ: The Bunch or Ham-
bake-Whale.* Gibbus magnitudinem Capitis humani ſuperat. Laminæ

BALÆNE EDENTULÆ

S. MUSEUS VERAJAR

In Dorſo gibbo lapinnes.

Laminæ cornæ hujus Balænz parum valent, antecedunt tã-
men bonitæ laminæ Balænz pinnatæ; vulgo: Finfiſch.
vid. *Transact. Phil. Vol. XXXIII. No. 387. p. 258.*

2. Gibbis vel Nodis ſex. *Balæna macra. Angliſ: Scrag-
Whale.* Figura ad Balanum vulgarem accedit, & quan-
titate adipis illam æquævat. Laminæ cornæ ſunt albæ.
Phil. Trans. ibid.

In Dorſo pinnatæ.

1. *Ore Balæne vulgaris*, laminis cornæ donato.

a) Balæna edentula, corpore ſtriſſiore, dorſo pinnato *Raji-
Finfiſh Longdr.* Phyleter *Geſſi. Angliſ: Finbak-Whale.* Uni-
ca pinna in dorſo prope caudam. Longitudine ſimilis Balænz vulgaris, craſſitie corporis illa triplo inferior eſt. Adeps nimis conſiſtentiz; ut neque hanc Balanum valde curent Venatores. Piſces & eſcam Balænz veræ appetit. *Phil. Trans. al. l.*

b) *Jubartes*: Balæna novæ Angliæ 1). Longitudine Greenlandicis ſuperat, non craſſitie; nonnunquam in mari Greenlandico capitur; quod factum Anno 1723. 2) Venatores ipſum Jupiter ſive piſcem Jovis nuncuparunt, unde ſorte corruptum nomen: *Jubartes*. Piculos multos, vel potius Balanos, ſub gutture matris, de quibus confer. *Liſt.* 3) Edentula eſt & laminis cornæ inſtructa. Cymbas ſeu ſcapas venaticas non timet, utpote quas capta ſubinde adora eſt, & caudæ verberationibus quosdam ex commilitonibus venatorum peſtum ire cogit.

2. *Ore roſtrata.* Balæna trippinnis, edentula, minor, roſtro parvo; *Bottle-or-Flameters-Head, Dalei* 4). Capta *Moldavia 23 Sept. 1717.* Ab extremo roſtro ad exitum caudæ longa ſuit 14 ped. Angl. Circumferentia ventris 7 cum dimidio. Caput ſimilitudinem habebat cum capite Delphini (quod non dixerim) licet roſtrum dimidio brevius fuerit roſtro Delphini. Os edentulum, (neque ullam mentionem facit *Daleus* virgurem cornearum.) Ab extremitate roſtri ad oculos amplos palpebris anguſtiſ, autor numeravit 22 pollices. Fiſtula extrema, quæ duos pedes a roſtri extremo, figura ſuit ſemilunaris, cujus

BALENÆ EDENTULÆ

In Dorso pinnate.

cornua eeu de crescentis Lunæ, occipit respiciant. Pinnæ laterales 17 poll. longæ, a rostri exitu tres pedes remotæ, ab ano autem tres ped. & 9 poll. Dorsalis pinna ab extrema cauda 5 ped. & 4 poll., longa unicum pedem. Cauda horizontalis læta 3 ped. 2 poll. Cursus in dorso sulca, in ventre albedinem contrahens. Femina fuit, cuius puerunda 14 poll. longa — Eodem tempore similis Balena Mas *Bradwillie* capta. Longitudinem habuit 21 pedum. Cum *Daleo* iudicamus hanc Balenam esse *Butskop Martensii* quæ perperam inter Synonyma Delphacis, quæ *Orca* dicitur, collocatur. Ipse *Martensius* Balenam *Butskop* distinguit ab *Orca*. Hanc vero Delphino similem esse tradit, cavetque, ne cum Delphino confundatur. Flura de orca infra.

- 1) *Epist. Transilv. Phil. II. 823.*
- 2) *Coll. Prasil. Zinnem. XXXIII.*
- 3) *Hist. Chev. Tab. 121. Sibbaldi in Transilv. Phil. No. 203 ES Epist. 181. cont. Coll. Prasil. d. 1.*
- 4) *In Append. Hyster. Harvic. p. 412. ibi figuræ.*

§. XV.

BALENÆ DENTATÆ

Dorso levi apinnee.

1. *Cete Clusii Exot. Lib. VI. Raji, Willughbeeii, & aliorum, Balena minor, in inferiori maxilla tantum dentata, sine pinna aut spina in dorso, Sibbaldi. Baranis; Pot-Walshii.* Dentibus simplicibus in inferiori mandibula, in superiore alveolis five vaginis habens, quæ dentes, dum rictum claudit, excipiunt. *Rajus* & *Willughbejus* mentionem faciunt similis Balenæ in inferiori mandibula dentibus duplici ordine dispositis, cotidemque in superiori maxilla alveolis instructæ. Suspecta nobis est talis Balenæ. Adde *Rajus* s. P. p. 112. „Nullus (*Clusius*) in dorso apinnee meminit, non tamen aduulso negat.” Verum cum neque

2. *Cachelot* f. *Potfilz Zörgdrageri*, vel potius *Abrahami Manbachii* in appendice (ubi & figura) pinnam in dorso explicat,

BALENÆ DENTATÆ

Dorso levi apinnee.

explicat, ambas apinnee dicimus. Hanc *Zörgdragerus* 42 dentibus simplicibus præditam esse refert. Differt quidem capite a *Cete Clusii*, sorte nihilominus tamen una eademque est cum præcedenti; quod aliqquando, cum reliquis quæ dubia sunt, dies docebit. Conferatur *Bourquetus sur la format. des Jels & des coryleaux* p. 102, ubi describit Balenam dentatam dorso apinnee, in situ Venetiarum an. 1715 necatam, cuius dentes cum belemnitis comparare summopere studet; sed videlicet *Epist. Cappellerii*, in *Sciograph. Litol. curiosa* pag. 11.

Dorso levi pinnate.

1. *Balena major*, in inferiore tantum mandibula dentata, dentibus arcuatis falciformibus, pinnam seu spinam in dorso habens. *Sibbaldi*. De ejusmodi dente vid. infra §. XXXVI. *Arctæo* audit *Physeter Imus* maxilla superiore longiore, pinna longa in dorso.

2. *Mular Nierenbergii* 2). Balena macrocephala *Trippinnis*, quæ in mandibula inferiore dentes habet minus inflexos & in planum desinentes, *Sibbaldi*; fistulam infra frontem ferens, erectam pinnam in medio dorso, *Raji* p. 14. *Arctæi* *Physeter* illud.

3. *Linckii*; in utraque mandibula dentata. Dentibus & fistulis valde suspectis; his quidem ad Nares prominentibus b.) Dente *Linckii* Balenæ fistulas mirabiles ac dentes superioris mandibulæ, & colloca penem de loco præternaturali in locum naturalem, sic habebis *Manbachii Cacheloti* f. *Potfilz*.

a) *Acta Soci. C. G. Vol. III. p. 6.*b) *Coll. Prasil. Tom. XXVII. p. 77.*

Dorso gibbo apinnee.

Dualjei Balena, dorso gibbo; similis Balenæ, quæ *Humbok - Whale*. *Sperma Ceti Whale*, *Ambram gricæum* ferens. *Trans. Phil. Vol. XXXIII. No. 287. p. 258.* *Casparus Neumannus* in *Disquis. de Ambra gricæa*, hanc non recrementum animale, sed Bismum esse, proxime ad Succinum accedens, prægnantibus argumentis evincere voluit.

Dorso

BALENÆ DENTATÆ

STATUA BALANÆ

Dorso gibbo pinnata.

Balena, *Tyrpidis inflar*, variegata; in Dorso pinnata; postpositis tribus nodis, quibus post anum duo nodi e posteriori oppositi; dentibus in inferiori mandibula; naribus amplis. Figuram possidet *Dominus J. P. Breynius*, cujus autor non tamen constat. An, *Balæna tripinnis*, *Nares* habens, cum rostro & plicis in ventre, *Sibbaldi* & *Raji*?

§. XVI.

Plures *Balænae* cum aliqua fiducia colligere nobis non licuit. a) Multi ex recentioribus vel minus circumpecte relationes antiquorum propagarunt, vel nimis fidenter, quæ ex audita acceperunt, posteris commendarunt; Alii autoritatibus illorum, sicut aliquando *Auroperæ*, occacati errores erroribus cumularunt, adeo, ut multi laboris sit patiens atque cunctator in observationibus, & naturam quæ (perhibente *Sylvo* 3 *Stat. c. 4.*) *Archætypus* est, non libros atque picturas incipiat, qui vera a falsis discernere studeat. Non rennendum itaque *Rondeletii* consilium b), quod historiz naturalis studiosis imperitur: „Ut nunquam temere a magnorum & vetulorum sententiis discedendum, sic eorum dicta omnia, tanquam ex oraculo *Apollinis* *Pythii* edita, non semper accipienda. Huc faciunt eius verba c) de piscium differentis a moribus sumtis: „Piscatores, & qui diu in mari aquisve aliis ob causam *Aristoteles*, *Plutarcho*, *Atbenæus*, *Oppianus*, *Alianus*, *Plinius*, non adeo multa, nec omnia vera, sed pleraque incerta de moribus piscium exterorumque animalium literis mandarunt. Ecce quis in omnia aliorum *Rondeletii*, *Bellonii*, *Gesnerii*, *Aldrovandi* aliorumve verba jurare vellet? Interim tamen multa quoque veteribus imputantur; v. gr. quod *Plinius* *Corvos* obliuifos dixerit, & plerumque minime ad nidos suos reverentes; *Leopem* cum *Farda*, & *Bardum* cum *Leena* contumidos &c. cum apud *Plinium* simile quiddam nullibi legatur.

a) Si *Plinius* Lib. XII. 1. verba: „Quæ nesci parare“ vel totius est de non absoluta fortasse translatione Animantium: quæ & nonnet ipsos non tenent, qui nesci veri verum copis destituti sumus: huc *M. A. Severin. Zoöom. p. 176.* — Icterin, cui vulpe est. nosse Cetorum, qui vocantur, & inter illos plura *Balænarum* genera, constat, inter alios: *Catalogum Thoma Barbois, Anas. Hist. XXIV. Cent. IV.* ex manuscripta historia piscium Islandiæ.

b) Lib. III. cap. XI. p. 69.

c) Lib. IV. cap. XI.

§. XVII.

§. XVII.

Auxilium & commodum haud leve piscium historiz naturali præstarent, qui autoritate pollent in SOCIETATIBUS, ad *Balænas* in ulum commerciorum venandas, multorum locorum INITIS, scilicet, *scibi* vel *Cbirurgie Cultoribus*, qui cum classibus venaticis excurrere solent, injungerent, quidni etiam constitutis præmiis eosdem alliceret, ut attentius in pisces libi obvios, inprimis illos ex familia *Balænarum* sedulo observent; ut rationem habeant eorumdem magnitudinis; sifuræ & structure oris; sius formæque sifiluz extreme; dorfi: an pinnatum sit vel aplice, leve vel gibbolum; an sit dentati, nec ne; quales sint dentes? secum sumtis, ex singulis piscibus, duobus vel tribus diversæ magnitudinis & crassitie, ut & inter se, & cum aliis dentibus conferri possint; qualibus virgis vel laminis corneis instructæ sint diversæ *Balæne* edentulæ; an numerandæ, & quot? an quædam virgatæ habeant dentes, & quales? quæ differentia, ab externa forma desumenda, obtineat inter marem & feminam? &, quod ad mensuram attinet, qualis:

- 1) ab oris extremo ad ortum pinnarum lateraliuim?
- 2) a pinnis ad anum?
- 3) ab ano ad medium extremæ caudæ?
- 4) ab extremo oris ad sifilulam in summo capite?
- 5) a sifilula ad radicem pinne dorsalis anteriorum?
- 6) a radice pinne dorsalis posteriorum ad medium caudam?
- 7) quæ sit altitudo pinne dorsalis?
- 8) utrum pinna æqualiter triangularis, an figuram incurvatam habeat?
- 9) quæ forma sit caudæ, an falcata, an lunata?
- 10) quanta sit latitudo caudæ ab una extremitate ad alteram?

An piscis pinna caret dorsali? an gibbis vel nodis sine in dorso, sine verba in ventre fit notata? Denique, quo nomine specifico constanter veteranis in arte venatica commisionibus lamiliari, singulæ *Balæne* gaudeant? &c. Ex ejusmodi schedulis memorialibus multum incrementi caperet historia. Fortan & humanarum necessitatum interesset tales observationes: nondum enim res expedita est, omnes utilitates *Balænarum* abfolvi tribus commodis valde proficuis; videlicet: *Laminis corneis*, *Fischbein*, *Anchör*. *Whale-Bones*, *Gallis*. *Os* de *Balæne* — *Oleo crasso*, *Trahn* — & *Spermate ceti* ex cerebro piscium, quod & ex aliis partibus adipolis preparari potest a). *Expiratis Ebur dentium*, quoad partes solidas; folliculicis judices de veteribus, cum neque videra vel vulpium usu omnino caret. Tandem & erudite curiosi pari observantia & fiducia commendandæ, dignentur data occasione, ubi naufragi

nastragi pisces contemplationibus & observacionibus hominum sese quasi obrudunt, omnem movere lapidem, quo magis accuratas eorumdem figuras, magisque absolutas descripciones lucrator orbis literatis b). Celet hoc in publicam utilitatem & historiam naturalem promoventium gloriam. c)

Modo reliquos considerabimus, quos PHYSETERES Ialutavius Pifces. Horum in ordine sequitur:

- a) *Callis. Verrill. Zoonem. XXXII.*
- b) Attentionem meretur Dr. Sgratto, Medici Rappelleni, historia Cete aut Laksae ad litora Rappelle propinqua. *Zooloc. Med. Gall. An. 11. p. 61.*
- c) Minutissimus ex C. Schellhammeris sub sine. Ictio ad insulam maris baltici. in *Eph. N. G. G. Dec. III. A. LX. & X. p. 122* de historia naturalis desclibus ita scribitur: „Hic non possum non congerere de negligentia nostrorum hominum, qui utot avium marinarum genera cotidie spectantes, atque ac piscium nonnullorum partium alibi cogitatorum, quorum tamen, non dicam historiam, sed vel nomenclaturam nobis dare sapia negligunt. — Sed in promptu casus est; Ea vero singulae: Ictis, Genus huius populi, quo *Physicus episcopus errandandi Et vel* *Physicus piscis*, quam culcare nemo audere solent, aut bonis liticis, quas multo solo & insula penitus prosequuntur, & castulas malleat atque ejctas ex suis turbibus, quam excelsis altissime crectas. *Mors*, communis Germaniae propemodum universa; quod & Aristoteles desunt Alexanderi, qui talis ingentis animinum addant, & si qui Invenimus (qui pasci sine) tanto negotio, spontem est animalium historio, pars, desunt Alexanderi, qui excelsis ingentis animinum addant, & fatis est atque supportant, & primumque constituant laborum — & ponit esse indolentis, ubi virtus non alget modo, sed ne laudatur ejctas etiam: tantum abest, ut praxina suis gaudeat.

§. XVIII.

NARWHAL. Monodon *Arctici* Monoceros, alius; Unicornu nonnullis. Nomen a cadaveribus, quibus vesci dicitur, trahens; Nar enim Pifcis cadaver dicitur, *Worm*, etiam si plures pisces cadavera sequeantur. Hujus pifcis desclitionem vid. §. XII.

§. XIX.

Dentem habet unicum praelongum in sinistra superioris mandibulae parte Cavitati seu alveolo suo per goniphositi insertum, non secus (uti *Wormius* p. 285 loquitur) ac dentes alterum animalium suis Pharnis inferantur; *Cornu* *testinatus* similem. Hinc cum *Wormus* & aliis auctoribus Dentem appellamus, quod cornua, quae audiunt, vel juxta tempore vel mandibulis animalium procedunt; unde pifcis *Narwhal* recte *Arctico* *Monodon* audit. Sic *Babroussa*, ex porcorum genere extertus, pra-

praelongae & recurvatas, vel etiam *Aporum* Dentes, quos venatores *Arima* nuncupare solent, non ausim dicere cornua; ut praeremittamus inutilem controversiam de *dentibus Elephanti* recurvis, cornua an sint, nec ne? cum *Plinio* a) facientes: Qui dentes extertus esse *Apro*, *Hippopotamo*, *Elephante* pronuntiavit. b)

a) *Lh. Et. Cap. XXXVII. Sec. LXI.*

b) *Ilem Lh. VIII. cap. III.* Arma nuncupat, quae *Pala* Cornua appellat. Herodotus tanto antiquior, & consuetudo melior, dentes, vid. *Herodotum* in *notis* *ibid.*

§. XX.

De *Fistula*, *Pinnis* imo de *formis* hujus pifcis auctores non conveniunt. *Wormius* (qui pifcem non vidit) ex duabus fistulis aquam resistentem pifcenti vel pinxit, vel a Sculonio Episcopo Holensi pifcum obtinuit; hanc figuram, quae fistulas, adoptavit *Tulpius* a) addit nihilominus tamen: „in cadavere pifcis 1643 invento, duo illa foramina in cervice, praefacilitate in se confidite, desuissent. *Wormio* vero contrarius videtur ipse *Episcopus Holensis* ab *illo* p. 286 cietus, quod vero incipit respirare, non respiramina, pifcem habere scribit; de *Vrieho* vide *supra* §. XI. *Conter*, etiam §. III. *Rochefortius* non contentus duabus fistulis, tres hanc pifci affinxit, ex cuius desclitione figuram suam fecit *Valentinus* in *musco* *muscor*. *Parte* I. III: Elles ont trois trous, en forme de soupiraux, à la naissance de leur Dos, par où elles vomissent en haut toute l'eau superficielle, qu'elles ont avalée &c. Quod ad pinnas attinet, *Wormius* recte duas ipsi assignavit *laterales* b), in dorso autem loco pinnae perperam tubera tria (sicut *Scalonium* duo), unumque in ventre. Hae tubera *Tulpii* figuram non exhibet; *Rochefortii* autem desclitio sequens: „Elles n'ont que deux anneaux aux côtes, & une large & grande *Enpennure* sur le dos, laquelle, étant plus étroite au milieu, fait comme une double *Creffe*, qui se leve en une forme tres propre, pour fendre commodement les Eaux; „ interim figura, quam dedit *Rochefortius* vel alius, valde abulit ab hac desclitione.

a) *Abulit* *encl. Lib. IV. cap. LIX.*

b) *Laterales* dicam pinnas, non ventrales: & quidem non solum *Physeterem*, qui *pulmonibus* veri gaudeat, sed quoque reliquorum pifcium, qui *branchias* habent; 1. quod saepius pinnas *branchiales* & ventrales promittit pro utriusque fumantur; 2. quod in nonnullis pifcibus laterales pinnae cum duabus aliis vel thorsae (ut hoc nonnisi utra) vel sub gusture concurrent; 3. quod insuper minus accurate appellantur *branchiales*; quippe in pifcibus *branchias* appetit pinnarum par primarium, numerum laterale pone caput suum, nihil plane commune habet cum *branchias* in cap-

te, in plicibus vero branchii ocellis (Morana & Lampetra, quæ illis omnino caret, exceptis) vel propius vel longius a spiraculis branchiarum distant. 4. quod proprie loquendo, pinna laterales non branchiis inserviunt, sed ut plicem carum agnoscant eorum fore uel aqua tranant. quæ aves aërem remigis alarum, prout loquuntur clarissimi Rayus in Hist. Nat. Willughb. Lib. I. Cap. II. p. 4.

§. XXII.

Quodsi vel caeco impetu Rochefortium sequi teneremur, duæ piscis Narwhal species haberemus; minimum, præter illum, adhuc Monoocerotem vel Unicornu marinum, prætenio terrestris æmulum: Corpore scilicet isquammato, dorso longa pinna ferrata, capite equino & (quod magis est) coronato, in fronte cornu turbinatum ferens. Verum Rochefortii narratio, quæ ex relatione Domini de Montel. a) nobis reliquit, per multum manca, fidem facere nequit, etiamsi Dominus de Montel suspensum ad stationem militum excubantium caput mirabilis huius unicornu viderit. Sane animal hoc, sine præiudicio consideratum, cum pice Urcis terram, ad instar pristis piscis, in fronte habente b) ad unam eandemque classem, nimirum fabulorum piscium referendum esse, iudicamus. Verisimile enim est, milites in excubis otiosos dentem veri piscis narwhal, vel in litore inventum, vel ex tali pice naufragio desumptum, cranio equino applicasse, hocque speciosa quadam corona exornatum, ad instar Trophæi, iuxta stationem suam suspendisse; Historiam vero inde enaram adeo non miramur; cum homines sæpius plus tribuant auribus, quam oculis suis.

a) Quæ non testem ocularem, ut vult Rochefortius, sed secundum ipsius relationem circa finem, testem ex auditu fuisse autumo. Forte etiam vel Rochefortius vel D. de Montel Olam Magnum conculcaverunt, qui pariter Narwhali cornu in fronte tribuit.

b) Apud Aldrovandum de Cæcis p. 69.

§. XXIII.

Ad eiusmodi hallucinationes dirimendas, fortunato haud procul Hamburgo in Albe flumine mente Februarii Anni 1736 naufragus piscis Narwhal caprus, qui mox in manus meas venit, æri incius, cum descriptione. Figuram recudi curavi Tab. II. C., quod melior nondum II. C. proffat a); Exuvias vero huius piscis naufragi, Serenissimi Poloniarum Regis AUGUSTI III sumptibus, factas in Regali museo Dreidensi anno 1737 vidi & observavi.

a) Musæi hęc II ad MSB. jam expedito, & Tabula II jam anno 1738 sculpta, effendi denum anno 1740 figuram recussam in Transsylvanis Philosoph. Aug. N. 437.

§. XXIII.

§. XXIII.

Figura corporis ad ovatum accedebat; capite erat parvo, vix a reliquo corpore distingvendo, ita ut Accephalus videretur; Arctæo visum capue Cyprini; si comparatio fieri debet, nobis apparet Bufonum. a) Longitudo piscis a capite ad caudam æquabat 18 pedes b). Dens unicus cornu turbinato similis, sex pedes longus & recta protensus ex mandibula sinistra, ore admodum parvo. Lingva palmam lata; Cutis pollicem crassa, lavis, maculis albis fuscisque, ad instar Tigridis varia; unica præditus fistula transversum cutem perforante; oculis parvi moduli; binis pinnis lateralibus, pedem circiter longis, duas palmas latis; quod verò Wormius in dorso: Tubera, & Rochefortius: Epennure appellat, non nisi linea est cutanea, ipso adipe facta, principium habens in medio dorso, ultra tres pollices alta, versus caudam lente decrevens. Cauda horizontalis pedem cum dimidio lata.

a) Sæphus p. 11. scribit, habuisse caput oblongum, agnino haud distille; quod miramur.

b) Genl. Tulpij Narwhal anno 1669 caprum, 18 pedes longum; & Sæphum monocoer. p. 54.

§. XXIV.

Balæna Narwhal æque ac Orca & Præstis piscis persequitur, & non nisi necate Balænae linguam appetere perhibetur. Quandoque, piscis velocissimus & impetuosis, navem pro Balæna habens, & cum impetu in eam ruens, fracturam dentis patitur, apice, quæ maximam partem, paxilli ad instar, parieti navis insitico. a) Hanc Piscem inter PHYSETERES denum excipiunt:

a) Reliquæ vid. apud Wormium, Willughb., Tulpium, Sæphum, Martensium & Zieglerum.

§. XXV.

DELPHACES s. PORCELLI: Pices Pulmonibus respirantes ultimæ magnitudinis. Omnes pingvedine lardoque porcos terrestris superant, non tamen comparandi cum Balænis & Narwhale; hinc Porcelli, s. DELPHACES, quod imprimis caput habent in rostrum porcinum exiens (§. XII.)

§. XXVI.

Horum tres species (§. XII.) Prima: Rostrum porcino simo i. e. lato, nonnihil repando, simæ natæ similis; & dicitur:

*C 3

§. XXVII.

§ XXVII.

ORCA: Delphacum maximum; ab antiquis inter Balanas perperam numeratus. Varias ejus descriptiones sub nominibus confalis, uti videre est apud *Rondeletium*, *Bellefium*, *Pandion Socinus* &c.; quoniam *Theodorus Haefus* quem Celeb. *Schweizerus* in *Phys. sacra* secutus est, ex Orca fecit Leviathanem, i. e. Balanzam omnium maximam. Vapulae & *Rondeletius*, de Historia piscium summe meritis, in eo, quod orcae dentes largos & terrosos esse recognovit, cui *Artedus* fidem tulit, recte licet hunc piscem Delphacibus associaverit. Nos Delphacibus omnino accensendum esse, sequentibus perivali sumus rationibus:

1. Nemini ex familia Balanarum vel magnitudine vel forma capitis par, cum secundum Bellonium raro 1000 libras pondere superat, capitis autem figura cum Delphini capite quadratenus eadem sit.
2. Imo *Delphino* ac *Tursi* adeo similis esse dicitur, ut non solum Martini (Meerschweim, Porci marini) nomen sibi vulgo vendicat, sed & pro Martiino proprio exponatur. Cavet quoque *Martenius*, qui Orcas à 16 ad 20 pedes (nisi error sit in numeris) vidit, ne cum Delphino confundatur, notanque addit: quod orca rostrum sit aequalis crassitiei a radice ad apicem, insuper sumum & sursum repandum, cujus labri inferioris tanta crassitudo, ut a fissum piscis pronus est; conseratur *Waghr. Dn. Hans Shane* *It. Jam. I. 5*: "This sort of Whale, wich is the least, and of the same Kind, wich the Dolphin or Porpesses, is about forty Foot long, and proportionably bread, is smooth, and of a dark brown colour in the back, and has two Channels in the Head, (intellige, in Cranio.)"
3. Rajus equidem orcam in Balanarum classe cum aliis autoribus collocavit, verum ipse dubius fuit, an sit Balena *Martenii*: *Bushop* i. e. Flounders-five Bottle-Head *Dales*; capite ita dicto a figura, quam fert, agens. Nos *Dales* secuti sumus, qui Balenam *Bushop* non solum satis accurate descripsit, sed & egregiam ejus figuram communicavit, hinc Balena *Martenii*: *Bushop* utique ab Orca separanda.
4. Communiter triculentissimum, inter pisces pulmonibus recipi-

respirantes, & Balanz infensissimum animal audit, XL. Isthicis dentibus (imo pluribus, *infra*) instructum, ut Balena ab orca insecta horribilem edat mugitum, non aliter, quam cum Taurus mordetur a cane a). Hinc Orcam Balanis associare merito abstinemus, quereclam Balanarum verentes.

5. Orca prout Delphinus & Tursio f. Phocaena; ad naves absque metu accedit, easque diu comitatur, praeda inhians. *Schonerfeld.*
6. Cranium denique Orcae est Cranium *Delphacis* live *Porci*.

a) Orca cum Balanis continenter bella gerunt, & toto oceano triculentissimi praelii inter se clamant. *P. Jov. de Rem. phys. Cap. 2.*

§ XXVIII.

ORCA itaque est, quae *Sibbaldus* dicitur Balena minor in utraque mandibula dentata. *Grampus*, *Smith. Virgin. p. 28*; *Billers Phil. Trans. No. 32. Capidoglio Pauli Jovii Cap. 2. a)* *Groffier Braunfich*, *Tandheye* vel *Springer*, *Loper*, *Huckel*, *Oerlichweim Schonewaldii*, *FORCUS MARINUS MAJOR Gesneri*, *Meerschweim Kalmi Cap. L. N. p. 204.* Raro in mari Baltico capitur, in quod tamen ad Sinum usque Botanicum aliquando irrupunt Balenae b). In sinu Puceni prope *Gedannum* Orca est capta, cujus Cranium in Bibliothecam *Amplissimam SENATUS* a D. Christoph. Gotwaldio illatum, hactenus pro Cranio Delphini habitum. Est totum ponderose osseum, quod in dimidiata magnitudine inter reliquorum Delphacum Crania exhibemus Tab. I. no. I.

Tab. I.
N. I.

a) Capidolum a *Puceni* oceanum vocatum esse crediderim, quoniam ferebant populo *Romano Claudius Caesar* ceteris in partu — oppugnavit.

b) *Cont. Celsi. Praesil. Tentum. XXXII. p. 217. & 222.*

§ XXIX.

Ab exitu inferioris mandibulae ad usque foramen magnum Cranium longitudine absolvit 21 poll. Rhin. cum dimidio; ab exitu superioris mandibulae ad radicem rostri 12½ poll. ab extremo mandibulae superioris ad occipiti apicem 18½ poll. numerantur. Duo habet foramina, proed ut *Rondeletio* omnibus *Physeteribus* communia describitur (p. 11.) ut a *Rondeletio* omnibus *Physeteribus* communia describitur (p. 11.) Radix rostri lata 5½ poll. occupati latitudo 11½ poll. altitudo 9 poll. Dentes, naturali magnitudine separati delineatos vid. *Waghr. fig. I.* — *q. Tab. I. q. 10a—4.*

qui cum dentibus Delphini & Phocæ nullam habent similitudinem. Ex detritis dentibus colligere licet, animal hoc, prout porcos terrestres, masticando capitum continere. Singuli alvei in maxillis, prout dentes quadrupedum, hærent firmis reclus simplicibusque radicibus, secus in Delphino & Turfione: Sunt autem dentes inferiores mandibulæ XLVI, inferiores vero L, in summa XCVI. Sufficiant pro hac vice, quæ de ORCA sunt dicta, DELPHACUM Familiz *Ante signano*. Alter eorum est:

§. XXX.

DELPHINUS (§. XII.), nomine proprio notissimus, licet feptus cum Phocæa confundatur. Minor est *Orca*, major *Phocæna* seu Turfione. Oris fissura longissima, quæ ad unguem clauditur, velut corvorum os. Dentes ejus sunt subulæformes ad instar Lucii piscis, acutissimi & peditantem coequentes, quibus læsio levissima venefica est; a) Fistulam in cure habet simplicem, in cranio fons est duplicatus. Cranium ex Museo olim nostro Tab. I. n. II. ad medietatem redactum, p. N. II. scem vero integrum, ab egregia illa pictura, quæ ad naturalem magnitudinem in *Curia Gedanensis* inter alios pisces rarioris exposita est, depictum b) pro ratione Tabulæ III. sit. A abbreviatum tradimus, ita ut de ejus forma nullum amplius superfluo possit dubium. Quod autem ad ipsius saturam b) attinet:

a) *Epi. Transil. Phil. III. p. 42.*

b) *Neib. Curie Dant. Hist. Beschreib. p. 297.* Anno 1619 den 7 Julii sind bey Anvart in der Röhping præce gross scharfe Fische, welche oben aus dem Kopf viel Wasser geschossen, gesungen, und zu Danzig abgemacht worden; wie denn auch ein grosser Schmerzlich anno 1630 den 12 Octobr. bey Sda ist gesungen, und gleichmässig abgenommen worden,hero Gemälde in der grossen Bibliothek aufm Rath. Sämt noch heutiges Tages zu sehen seyn.

c) *Labat Voy. de l'Amérique Tom. V. p. 119.* Flotum memini, qui parum distant a Delphinis maris mediterranei. A la Martinique une tres grande quantité de Souffleurs s'élevoient sur les côtes — Je croi, que ce poisson est le même que celui qu'on appelle Dauphin dans la mediterrane, ou que l'il y a quelqye difference, elle est fort petite. Vide descriptionem. *ibid.*

§. XXXI.

Longitudo piscis ab extremo rostro ad exitum caudæ, mensuræ Rhiland. pedd. 9 cum 2 poll.
Fissura rostri a. b. 13 poll. cum 1.
Fistula a ab extremitate rostri distat 16 poll.
Oculi magni, ab uno cantho ad alterum 3 poll.

Pinnæ

Pinnæ laterales longæ 16 poll.
latæ 10 poll.

Pinna dorsalis incurvata in basi 13 poll.
Ejus longitudo ab angulo, qui antroforium ad exitum 19 poll. cum 1.

Cauda dimidia 12 poll.
Crassities mediæ corporis 25 poll. cum 1; quatenus nimirum a pictura desumit ponit in linea recta transversali.

§. XXXII.

Dentium radices in ipsis gingivis hærent transparentes, non in alveolis sive Phantuis, prout videre est Tab. I. n. II. In superiori mandibula cranii delineari numeravimus 96, in inferiore 90; in summa CLXXXVI. Falluntur plurimum, qui tales esse putant Delphinos & Numismatis depictos vident, prout monet *Bellonius de Aquat. Lib. I. p. 9.* qui cum p. 8 describit, quod sit „quinque vel sex a) pedes longus; crassius autem, quantum hominis amplexus b) concludere possit; cæterum glaber (prout canes Phyteteres) ac sine squamis, s) vivente tergo, ventre albicante, rostro tereti, tenui & oblongo, in antris modum; quæ obrem vulgus marinum anierem appellat, Oye de mer, conf. *Bellon. singul. observ. p. 161.* Dentes *Bellonii* numeravit 160. Idem recte: „Fistulam (non Fistulas) inter oculos gerere, per quam & aerem attrahat, & aquam rejiciat, p. 8; non deceptus duplicato fonte in calvaria, cujus integram tradidit figuram p. 143; Cæterum palpebras c) habere notavit, & necius ad audiendum, in quos si sellucam adgeris, proximus eos ad ossa petrea definire comperies. Karo Delphinus in mari Bæltico apparet, rarissime *Gedanensium* littora salutat. Fabula de *Arione* italis nota est:

— Sed quid non Græcia mendax
Audet in historia.

Ultimus DELPHACUM:

a) Vid. §. XXXI.

b) *ibid.*

c) *Quæ Rændelström Lib. III. cap. 2. p. 87* omnibus piscibus denegat; addens: quod „palpebrarum desitium corneæ duritiæ pensaverit natura. quæ undiqye oculos ambit, non ex adverso papillæ tantum, ut in hominibus.“

*D

§. XXXIII.

§. XXXIII.

TURSIO five PHOCÆNA; (§. XII.) parvus Delphinus; Delphinus leprenterialium; klein Meerichweins; Braunschich simpliciter; Tunbler vel Springer; a) Mariouin; Anglis: Porpelle. *Maren XV T. III. Maji 1730* cultro Anatomico subiectum (*Miss. I.*) repræsentat *Tab. III. lit. B. B.* ad quartam partem magnitudinis naturalis; plicis enim æquabat quatuor pedes Rhinlandicos. Meatum auditorium externum albo circulo indigitavimus *lit. b.*, quod aliter dignosci non potuit, quippe Physteres auriculis caret. Communicamus pariter *Factum Cæsareum 20 T. II. poll.* cum dimidio longum *Tab. II. A. B. sic*, ut simul lunatam fistulam *A. B.* in cute b) & linguam c) ditincte contempleri liceat. Lingua variis fibris intertexta, quali fimbriata, oris pavimento mandibula interioris firmiter adheret, & contra Delphinus lingua est mobilis; que modo exerti modo conditi porci, & longior lingua Phocæna. Nares *T. III. Tab. III. a. a. 1.* (vide etiam *Tabulam II.*) sunt pusilli, de quibus in *a. a. Missu Imo.* Cranium denique integrum Phocæna ex utero caeli & non *Tab. I.* fra manu elaboratum, una cum dentibus separatis d) exhibet *Tab. I. N. III. N. III.* Plura ad Phocæna historiam naturalem quæ atinent, vide in

Missu primo. Quod reliquum est, *Alatroandus c)* equeidem monet: Quæcumque de Delphini utroque sexu scripta sunt, Phocæna similiter conveniunt, & nisi Phocæna rostrum brevius haberet, Delphino fore undiqvæ similis foret; artamen ex antea dictis, collatis simul figuris, manifesta apparebit Delphocæna dissimilitudo. Incidender adhuc monemus: Plicem in *Colle. Vratislav. Tentamine XXV. p. 542.* in Albe flumine prope *Dornbusch* naufragum erronee Phocænam dictum esse, quod clarissimus auctor *Phocænam & Cæcholar* pro Synonymis habuit; prout etiam *Yongsoni de pisc. Lib. V. p. 221* Phocænam, quam xxxvi libras pependisse perhibet, *Oream* fuisse suspicavit.

a) De Delphini in genere *Ovid. metam. Lib. III.*

Undique dant saltus, multaq; aspergite rotas,
Emerguntque iterum relescente subsæpora turvas,
Inque chaos insidunt speciem, læviq;æ jactant
Corpora, & acceptum patulis mare nitibus efflant.

b) The pipe or snout — is very curious, arising from the Palate with a single foramen, but when it perforates the Cranium, 'tis divided by an ossious septum into two, but above it is united again into one, making in the Skin a Kind of Seminaut sili or Foramen. *Zyem. Phocæna p. 16.* Spiracula illa duo in capite obvallantur quædam quædam flexa vel labiis, ut aquam vel aerem temperandum. *Zk. Bartheol. Hist. Anatum, Gen. II. Hist. XXV.*

c) 50

c) So firmly fastened all along to the bottom of the Mouth, not to the Palate — that it can't exert or thrust its fist out beyond the verge or Limits of the mouth. *Zyem. p. 14.*

d) The Teeth are not fastened in distinct sockets or Colls as is usual in other Animals, but only by a strong membrane or castling, there being one common groove in each jaw, into which the Edentata of all of them are received. These teeth are so fast and short, that they seem unfit either for mastication or fight, but only to detain their Prey till such time as they can conveniently swallow it whole. *Zyem. p. 13.*

e) De Cælis p. 118.

§. XXXIV.

Absoluta jam naturali, indocta quidem, dispositione PHYSETERUM vel FLATORUM, i. e. *Physicam*, quæ pulmonibus gaudent, veniam me impetraturum iterum iterumque confido, quod plures ab autoribus recentissas balznas, vel tanquam suspèctas aut nondum satis notas, vel tanquam plane alienigenas, præterierim; multa latent quæ in luce exposita credimus. Interim non delperio, quin & plura ejusmodi animalia, si vel genere vel specie inter le diversa sunt, imo & reliqua, quæ oculos hominum usque adhuc hæveringerunt, si aliquando in conspectum venirent, hanc dispositionem habere difficulter subsistent.

§. XXXV.

Brevem esse, inquit *Plinius Lib. 5. Ep. 6.* qui facit, quod inficit; sic patientia lectoris non abnecat, si immorabor reliquæ materie, quam Frontispicio hujus *Missus* inscripsi singularia, scilicet: *De dentibus Balænarum & Elephantinis. De lapide Manati & Tiburonis.* Quanto ocyus autem hunc excursum abolvere annitatur.

I. DE DENTIBUS BALÆNARUM ET ELEPHANTINIS.

§. XXXVI.

Quod BALÆNÆ alie sunt *Dentate* alie *Edentule*, historiam curandem mulem illustraret *Dentium accurata cognitio*. Quæ cum adeo neglecta sit hæcunctis, ut ne quidem in potissimum maximorum animalum partem, quæ caput est, nedum in rictus Balænarum sufficiens inquisitione fuerit instituta, hunc insignem defectum posteris evidenter collendum rehincimus, ut aliquando experiantur: quam pulchrum sit, digito monstrari & dicier, hic est; interim tamen illi, in quorum collectionibus dentes hucusque quasi sepulti iacuerunt, manum si commodabunt subidiis, dentisque quos possident, cum publico communicare non dedignabuntur, haud parum adjumenti conferent illis, quibus cura cordique foret, successu temporis Balenas sibi obvias propius intueri. *Primus*, quod memini, ejusmodi dentes ex apparatu suo depræmpti, iconesque duas publicari permisit *Cleeb. F. P. Brygmus*, quæ exstant in *Colledt. Vratil. Tentam. XXXIIII.* p. 551. *Alter* dentis falciformis (cujus mentionem injecimus §. XV) *Altera* recti, crassî & tubercetis nos *Tertium*, quem *Balene dentem* judicamus, ex *laudati Domini Possessoris* Gazophylacii natura, *Tab. IV. f. 1.* zri incitum fistitum, radice ample cavata, quasi imbricata, vel lamellatim ad arboris instar vegetante, apice parum inflexo; huic adjectum *ferè similem*, radice majoris, confusitatis, crassiore & minus cavata, *ibid. f. 2.*, ex ore Balenæ, anno 1739 ad insulam *Usum* necata; nec non *maximum*, *ibid. figur. 3.* radice compressa parum cava, in cuius apice, nonnihil incurvo, quasi cicatrix vaginæ superioris mandibulæ, quæ ejusmodi dentem, dum rictum claudit Balena, excipit; ambos *ex museo olim nostro*. *Ultimus* an sit ex ore *Balenæ macrocephalæ*, quæ a *Sibbald* ita vocatur (vid. §. XV. n. 2.) sed minus distincte, quod omnes Balenæ sunt macrocephalæ respectu carcerorum Physicorum, certo affirmare non possumus. *Ceterum differentias in Hb. Anthoni* ait *Thomas Bartholinus* al; unum genus obtusis dentes habere, breves & crassos, *alterum Narubale* esse dicit, uno solo dente, ex mandibula procedente, longo & striato præditum. Verum, si dicendum quod res est, prout *Pissicum*, qui *Pulmonibus gaudet*, familia titulo *Cetorum* valde obicura redditur, (§. X.) sic generum distinctio a dentibus obtusis, brevibus & crassis, vel longis, striatis & solitariis deducenda esse obicura manet; cum vel Balenarum dentes quinque, quorum copiam modo habemus, sint vel obtusi vel breves, vel crassi, vel parum inflexi vel falciformes, vel recti & teretes; ne dicamus de *Delphinæum* dentibus, qui rursus vel teretes, breves & obtusi, vel minuti & compressi, vel ad *Lucii piscis* instar subulfor-

mes; prætermisso *Narubale*, *Monodonte*; aliis: *Monocerote*, hinc *Edentulo*.

- a) *Vid. alla med. hist. 11. p. 69.* ubi quoque de oculo Balenæ ejusque receptaculo inferiore, *de Anas. 1698. cit. supra §. 28112.*
 b) *Dentate* BALENÆ cranium in *theatris Regis* extat; olim in inferiori mandibula dentata, modo edentula; XVII tamen alveoli utriusque, in summa XXXVI, dentata. Singuli alveoli quatuor pollices fere & libere quidem admittunt. alii duos pollices Rhinodactyli; arguuntque dentes XIV anteriores fuisse valiores ceteris; ac teretes, radicibus suis quadratois interosum flexos & pichibus super maxilla inclinator, reliquos vero posteriores magis magisque contractos in radicibus. In posteriore mandibula nullum alveolosum vestigium; absque dubio tamen gingivæ, in statu naturali substantiæ fere corneæ, vaginam intrinsecam formant, singulos dentes inferiori mandibula minimum anteriores, deinde claudis Balenæ, recipientibus de quibus autoris passim. *Ex observationibus illustri Dn. G. Hecker*, paperime necum communicata.

§. XXXVII.

An quædam *Deus Balenæ Fossilis* inventus fuerit, nos omnino latet; a) *Dentes* tamen *Elephantorum* b) *Fossiles* & *Perrefactos* in *Gazophylacis* Natura expositos esse, novimus; neque museum olim nostrum illis omnino caruit. Uberrimum horum segetem, qui lustrare cupidus, *Petro-poli* inter *Thelauris Imperiales*, nec non *Londini* in celebri Museo Illustris *Dn. Hans Sloane* abunde offendit. A Russis inter oïa *Mamontiana* c) *numerantur*, quæ in *Siberia* frigidiori Provinciarum *Tunguska*, *Jakut-* *numerauntur*, quæ in *Dauria* *lorcali*, *Obdoria*, *Udoria*, *Condoria* & *Uska*, nec non in *Siberia* littora summum *Oly*, *Jenicka*, *Lena*, & viciniorumque gentium ad prærupta littora summum *Oly*, *Jenicka*, *Lena*, & viciniorumque continentium, fossilia & subrepta inveniantur. Tanta talium dentium multitudo illis in locis est, ut, inprimis exstertorum, quæ suspende aliquando magnitudinis sunt, plures quam quatuordecim, singulis annis, Tormentoribus, Stratiariis & mercatoribus in Imperio *Sienchi* exercebitis, Tormentoribus, Stratiariis & mercatoribus in Imperio *Sienchi* exercebitis, dividantur. In Episcopatu *Cameneensi* *Ukrainæ* *Polonæ* anno 1729, inventa sunt oïa *Elephantina*, etiam *Dentes molares* inventi, de quibus inter alia oïa *Episcopatus S. J. Cameneo* 29 Sept. exarata, & quam cum episcopo ad R. P. *Breyimo* communicavi, sequentis tenoris:

laudato Dn. J. P. Breyimo communicavi, sequentis tenoris:
 „Est pagus prope *Uslitam* oppidum, pop. Uslite, pertinetis ad „Episcopatum *Cameneensem*, *Episcopi* diocesis. Aluit ejus „hortos item fluvius, in longum ad duas vel semis tres ulnas, „fossiam item derivatus, inventa est ibi a Colonis ferrago ossi- „quam ubi aqua deluatur, inventa est ibi a Colonis ferrago ossi- „quæ nullam similitudinem cum humanis habentium. Se- „mi duo ibidem fuerunt *Dentes*, unus excedit palmum, & hic „SERENISSIMO REGI *Poloniæ* missus, alter dimidius habetur „*Cameneo* apud *Dominum Generalium Szyling*, una cum pluri- „bus ossibus in parva traha communitis. Hæc est vera relatio; „alia, quæ sunt sparia, sunt fabulosa.

a) Forlin

- a) Porcus Balænae ex Diluvio postorari vitæ non sunt passi, quin potius cessantibus salibus præcisa maris recuperaverit: cum vero in secula vitam non agunt, quin eandem moriantur, vel in bello quod cum aliis bellis, iæo cum hominibus gerunt, occumbant, Autiores carum partem, esse sicut tante molis, facilius in larabro maris tranquillo constimulantur, quam per tempestates in terram ejiciantur: unde factum, quod vitæ vel non vitæ quidem, vñ phæne non, scietia sine etiam Dentis Balænarum reperiantur. Hanc conjecturam si quis absõnam dixerit, divinationem ex omni parte absolutam impetietur.
- b) *Lobat Relat. de l'Éth. anc. 1. 133* mentionem facit piscis: Elephant de Mer, pæcesse illi a vite trompe, comme le terrehe.
- c) Vid. Epist. D. *Basilius Trifolium* ad D. Ericum Benzelium *Abli. Lit. Soc. An. MDCCXXI. p. 26* infestam. — *Güterliche Anmerkungen über die Steinungen St. Petersburg 1. 08. 1730 LXXX* *Stück 1. 99.* — *Cons. Lit. D. Joh. Phil. Bogneri, & relationem D. Dan. Gestl. Messerschmidii de ossibus Mamontianis, Phil. Transact. No. 246. vol. XI.*

§. XXXVIII.

Integram mandibulam inferiorem, in naturali forma & magnitudine exhibet illustr. Comes *Marcellius Danub. Pann. Myt. Tom. II. p. 31.* dentesque fossiles repertos in palude *Hutula ibid. Tab. 30.* — *Ex Museo Kijneriano dens molaris fossilis Agri Moguntini, ponderis librarum VI, in ære excisus prolat.* — In *Hibernia* effossi plures dentes Elephantorum *Epit. Trans. Phil. V. b. p. 104* seqq. — & delineati *ibid.* — Illi vero, qui circa *Canaryum* in *Anglia* reperti *ibid. p. 27* seq. Elephantinos non esse apparet *ibid. p. 118.* — *Islandia* quoque hoc fossile fovet, memineruntque *Æta Hafniensis* vol. I. *Obf. XLVI* dentium molaris Islandici, quadrantem unum unius cum dimidia longi, quatuor digitos transversos crassi, & in petram seu silicem converti. Ne dicamus de *Tenzellii* Scelero Elephanis prope *Essfurtum* ad *Tonnam* effosso, *Epit. Trans. Phil. II. 438* — de *Ossibus Cantharocæ agri a Reiffello & Spießlo* comotatis. — de *Dente Elephanis ad usulum* ex agro *lex miliaribus* ab urbe *varlavia* distito, cujus meminit *Raczynski H. Nat. Cur. Pol. I. p. 1* & de pluribus tum exerts tum molaribus; remittens *Leclerum* ad *Dochissimas* Dissertationes Ill. D. *Hans Sloane: of Elephants Teeth and Bones found under Ground; Philos. Trans. No. 403 & 404* vol. XXXV. Hoc saltem innuere volumus, quod secundum *Plinium H. N. Lib. XI. cap. XXXVII* *St. LXII* Elephanis habent quæceros dentes ad mandendum, præter eos, qui prominent, masculis reflexos. Hunc locum *Harduinus* interpretatur: Elephantum quærenti dentes utrimque sunt, quibus, quæ mola, cibum conficit, ergo juxta *Harduinum* nomenclaverit octo molares, quibus Elephas donatus; quod rursus non concordat cum numero dentium in mandibulis Elephanis *Londinensis, Phil. Trans. Epit. V. b. 116.* in quarum inferiori utrimque unus, in superiori vero utrimque duo dentes molares numerati, in summa *lex.* In *Scelero*

Tonnensi non nisi quatuor a *Tenzello*, prout a *Plinio*, observati; & denique figura mandibulæ inferioris, cujus mentionem fecimus ex *Marcellii operis Danubialis Tom. II. Tab. 31* (ni fallimur) ex altero latere in *Tabula, ibidem, sinistro*, glossam *Harduinum* comprobare videtur. Quod si porro *Robertus Knox* in *Historica Relatione Insule Ceylon* &c. mentionem fecerit Elephantorum paucorum, qui exerts *Dentibus* in *Insula* muniti sunt, & quidem non nisi mares; *Plinius* autem omnes dentatos dixerit, mares exerts dentibus reflexis, feminas contrario flexu deorsum vergentibus sive pronis; quilibet nobiscum sentiet, in suspenso tam diu relinquentium esse, quot revera Elephantum gaudet dentibus molaribus, præter exertos, usque dum allata dubia fuerint *soluta. a)*

- a) Vid. *Historical Relation of the island Ceylon in the East Indies &c. by Ceylanische Ost-Indische Gesellschaft* *Journal des Savants Tom. XI. p. 6.*

§. XXXIX.

Interim non levis ex Elephantorum Ossibus, simul ac ex fossilibus varii generis, enata est controversia: utrum in Diluvio, vi fluctuum, ex *Indiis* fuerint deportata cadavera & variis in locis deposita? an vero post *Diluvium* originem suam debeant vel populorum expeditionibus bellicis, vel migrationibus? inprimis decem Tribuum *Israëlitarum*, ex quibus *Rudbeckius* *Lappones* exertos esse autumat. Ut silentio prætereamus *Bætti*, *Wormii*, *Borlolini*, *Bauschii* aliorumque de hisbus narum, vel *Linnæi* & *Longii* opiniones & commenta de carne fossili, quidem etiam de ossibus dentibusque in terra vegetantibus, vel præteritus excursionibus animalium ex solo natali in diversas plagas, vel *Bærneti* hypothesein, quod ante diluvium constans fuerit æquinoctium super terris, consequenter calor æqualis, ut perinde fuerit, in quo loco domicilium constituerint animalia; vel denique celeberrimam fabulam populorum *Siberiæ* de singulari animali subterraneo, *Mamont* dicto. Has lites sequi, antequam evidens nobis non est nihilominus tamen fateri cogimur, ex omnibus, quæ probabiliter aliquam licenti possent, opinionibus, probabilissimas fortiri rationes, quæ ex universalis diluvio petuntur. Quippe, nec Romanorum, nec Græcorum, nec Persarum, nec *Assyriorum* aut aliorum populorum expeditiones bellicas, vel in *Siberiam* frigidiorum, vel in *Prussiam*, nedum in *Islandiam* conjecturare licet, unde suspicio ferret, Elephantorum multitudinem una cum illis transmissæ, hisque in locis sepulchrum esse; neque ullam generis adeo indocti dixerit, quin dentium, vel exertorum, utrum, & valorem noverit, ut potius integra animalia una cum dentibus terra mandaverit, cum secundum *Plin. H. N. Lib. VIII. cap. X* & in extremis *Africa*, quæ confusis *Æthiopia* est, vel postquam vicem in domiciliis præbet, læpesque in his, restant *Polybio*, & pecorum *Stabulis*, pro palls, Elephantorum dentibus suant; nisi forte credas, quod ante diluvium in terris *Borealibus* Elephanis fuerint constituti

ga vescentis, herbasque in litroribus depaenentis (virtutibus reliquis) *Lapidis*, parvæ pilee luforie magnitudine, interdum & grandiores, propticium magnitudine, non tamen orbiculares illos, sed ejus offis forma, quod in ballita tenitum nervum retinet, & quidem: prout *lapides in Coracini & Umbre capite a).*

- a) Confule *desteris* inprimis *Wormium* p. 111 cum quo & ego pacem tantorum veterum nisi quam elegerantur expecto; in emballis licet *Wormis* subsistere negentur.

§ XLVI.

Voluit itaque & revolutis libris, *Lapidumque* figuris *Manati*, quæ apud *Clajsum* a) & *Joannem de Laet* b) exhibentur, plus simpliciter vixe lectulo inspectis, tandemque in memoriam revocans manuductionem *Ulyssis* *Da. Hans Sloane* c) in verbis: „The Manati Stones are brought from Samana, and taken from behind the Ears of that Animal, each Ear having one, venit mihi in suspitionem, nihil aliud esse *Lapides Manati*, quam quæ in animalibus terrestribus quæ ac in physteribus appellantur *Ossa petrea* vel *petrola* d). Sed ecce, nova sollicitudo; Decret mihi exemplum, ab omni parte inspicendum; hoc tandem mihi benevole suppeditabat amice colendus *Nobilis Da. Conradus Berolesensis*, cui jam erantiam plicis, quod *Synodontia* forte (*Miss. I. p. 22.*) debeat; modo nullus dubio, quin illius utriusque deturpa figura T. IV Tab. IV. fig. 5 & 6. partem referat dimidiati *Ossis petrosi Manati*, tunc 5 & 6. fig. consuetum cum figuris, quæ tam apud *Clajsum*, quam inprimis apud *Lætium* proliant e). Cochlearas cavitates, vel meatus auditorios, qualescumque appellaverit, le mutuo expicientes, exploravi feris porcinis aa. *na. & hb.* Tertio litra. c. os pertransire reculavit; Reliqua peritioribus committens, vel illis, quibus ejusmodi *Ossa petrea Manati* integra & inviolata ad manus sunt.

- a) *Esar. Cap. XXXII. p. 226.* Figure *Lapidis Clajsum* inscriptis titulum, *Lapidi Tubarum hokium, sed verius Manati.*

- b) *De Gem. & Lap. Libr. II. cap. VI. conf. Labat Voy. Et. Americq. Tom. II. p. 200.* ubi figura: quæm *Lamentin* vocat: „Les Espécees appellent Manati ou Manati, c'est él, c'est poisson qui a des mains, ce que nous appelions Lamentin, on pourroit, et me semble, l'appeller vache marine; la queue, les mamelles, la manière de mettre debout les petits, & les allaiter ayant beaucoup de rapport à cet animal terrestre. Hoc non dubitante, anno pag. 221. hujus animalis pedes postea pinax dixerit, quam pedes vel manus; Adde tamen p. 222. „je ne ferai que-attelle à personne pour ne pas embarras. moi blé...”

- c) *Voyage de Samana; in introduit. p. LXXXV.*

d) „Perpetam

- a) „Perpetam consiliorum cum lapide Tuberonum — neque proprie lapis dici potest, sed spoliatus *Os luforum* inlar lapide. Figura autem ut plurimum talis est, qualem exprimit *Wormium*. *Laet. all. I. Wormis* rem quadrantem sui tetigit p. 14. „Ut sine ambigebis dicam quod res est: illud, quod pro lapide Tuberonum vendunt. In lapide non est, sed os ad auditum spectans, quod in omnibus *Cetis* auditum habentibus reperitur. diciturque ab Anatomicis cochlea, cavitas cochleata buccinata, autrum buccinatum: nam gyros habet le mutuo expicientes, atque tenuissima ac mollissima membrana fœccingitur. Quod & *Cuvierus* differtenti non videtur esse *Manati* agens &c.”

- e) Quibus adde *Rumphii* vel *Malma* figuram *Da. G. Tab. LPII. Musf. Amboin. p. 312. In mus. een Steen* vixe het hooft van een Zeeoec; cui vicinus est lapis, vixe het hooft van een Zeeveel *Da. et. Boles* ad lapides tenentium vultibus *Adelphandri* referendus. — *Da. Ferracii* ad I. de Pices ossis (entre le gros & le petit cerveau) verba ferunt: „ad d. a. „cet os etoit plat & pointu, & non rond & massif, tel qu'est celui qui se trouve dans la tete du Lamantin, qui est une espèce de veau marin des Indes occidentales, & que l'on tient être un os; qui a une veta particulière pour dissoudre la pierre des reins & de la vessie.

§ XLVII.

Ex dictis tamen non inferendum esse iudicamus, Animal *MANATI* piscem *Cetaceum* fore, vassissimum *Piscium* *Coenobii Clajstra* *subiens*, vel ideo, quod parva cum *Physteribus* habeat *Organa auditus*, quæ *Ossa petrosa* audiunt. Si quis enim sic perverbe argumetur, lequeretur, quod omnes *Picee*, *Castor*, quadrupes licet, plagiarius tamen, & quidem cauda quasi squamata, pedibus posterioribus, prout plucet, anterius, nec non *Cracodilli & Salamandre avostrate*, qui plagiuri sunt, cauda verticaliter plana, plicæ forent *Cetaci*.

§ XLVIII.

De *TUBERONIS LAPIDUM* numero autores non conveniunt. *viz. Miss. I. f. XVII. p. 11.* Alii duos, alii, prout *Moscarinus & Cæciliarius*, non nisi unicum in Capite *Tiburonis* vel *Lamæ* live *Canis* *Carcharias* numerant. *Clajstris*, cum autoribus citatis, terinos aut quaterinos, interdum plures, ex parte concavos, valde albos, magnos ponderosissime, ut quandoque duas libras pendant, & qui facile abradi possunt. Veritas consensum audit, plures dari lapides in capite *Lamæ* vel *Tiburonis*, quam duos; si enim plicibus dissimilibus ex. gr. *Rajæ* (*Miss. I. p. 34.*) cartilagineo, & plicibus ipinolis commune sit, quod tribus paribus vel sex lapillis minimum gaudent, quidem & aliis ejusdem generis plicibus, ut *Rajæ & Tiburoni*. Substanti *Læurus* mollissimum, & friabilem inlar polinis, & candidissimum lapidem esse dicit; cumquo confic-

conferatur *D. Symbis supra ell. I.* The lapis Tuberonum is a kind of friable calx, when it is brought hither, yet when it is first taken out, it is not so, but a white subsilance, near approaching to the nature of any brain, ad encompass'd in a transparent Gummy (proul lapilli in crassis piteum spinosorum). The Gelly dries all away, at it is expos'd to the sun, and the white Subsilance dries into the Body, he speaks of., Quid iatis convenit cum observationibus nostris circa lapillos in capitibus Raje; Nulla quidem nobis est occatio, interna Tuberonum scruari, quod aliquando erudit Curiosi iuxta mare mediterraneum in se luscipiant, igitur tamen LAPIDIS TIBURONIS, cujus mentionem fecimus in *T. IV.* Missu Ino accuratam figuram fieri curavimus, eandemque in *Tab. IV. l. 7. f. 7.* modo exhibemus; Reliqua de TIBURONE *Missu III.* ubi de PISCIBUS, qui BRANCHIIS & quidem OCCULTIS gaudent, reservantes; Satis mihi est, proposiram rem acu quidem pupugisse, quam aliis, quorum iudicio atque ingenti felicitati plurimum tribuo deseroque, accuratius delineandam & demonstrandam trado; Jam colophonem huic Missui imponens verbis *Wormii*:

MANATI tam in fluminibus quam in mari capitur, teste *Oviedo*: TUBERON vero ceraceus piscis est tantum Oceani incola, teste *Francisco Hernandez*. Manati pedes habet: Tubero nullos. Manati branchias nullos habet: Tubero urrinque quinque. Manati piscis est, aut Amphibium docile, mire, hominum consuetudine gaudens; Tubero cetus ferax, maleficus, hominum devorator: a) multisque aliis inter se differunt proprietatibus —. Diversi igitur cum sint pisces, alius erit lapis MANATI, alius TUBERONIS.

a) λιθουνοφάγος, ἀψιδι.

Seneca Lib. VII. quæst. natur.

Cap. XXXV.

Natura munera sua non simul tradit; nec omnibus parent; reduclia sunt, & in interiori sacrario clausa; ex quibus aliud hæc ætas, aliud postera accipit & depromit.

Corrigenda:

§ VIII.	lin. 5	lege: Segerum
§ XI.	— 4	post Rujus verba, pone:
	— 16	in exitu dele —
§ XIX.	— 4	a fine, lege: assumpris
§ XXI.	— 9	post verbum habebat, pone:
§ XXV.	— 1	& a dele a
§ XXXIII.	— 1	lege: compariarie
	— 2	— quas lubenter

p. 7	lin. 1	lege: cunqve
p. 15	— 15	littori
p. 25	— 6	inlerionem
p. 28	—	penult. lege: dubitandi
p. 31	— 11	lege: ea fellis vesicula
p. 34	— 23	— cavati, mox in cuspides acutissimas,
	— 24	— hamatas, reflexi.
p. 34	lin. antepenult.	lege: poruit
p. 35	lin. penult.	lege: orbiculari.

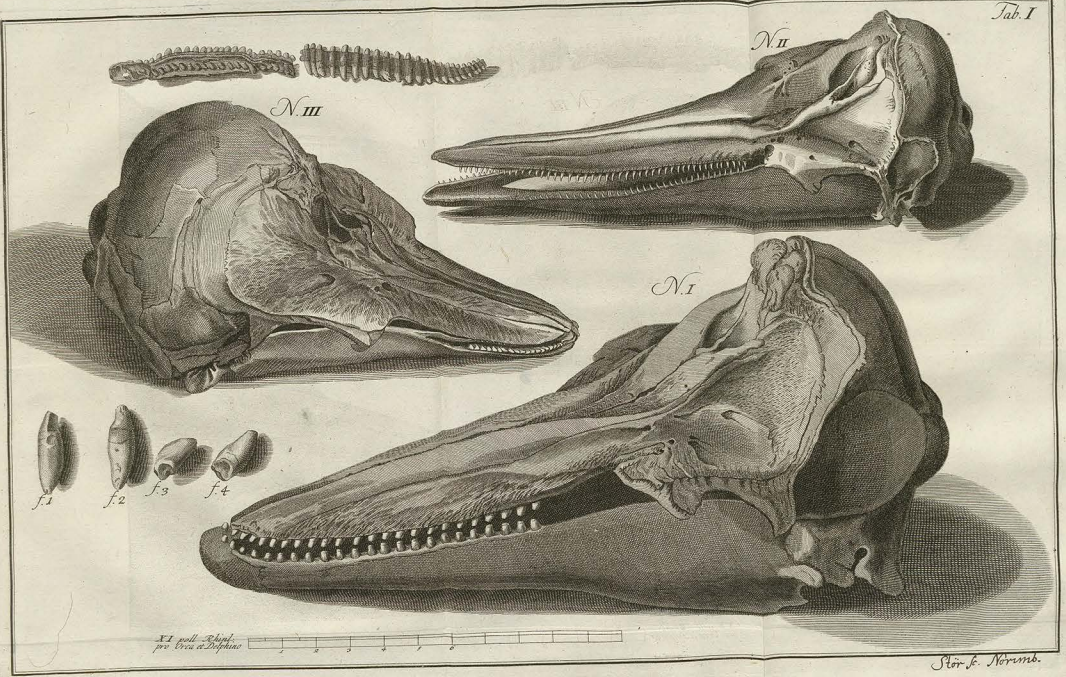
Addenda:

§ XIII.	post privarentur, adde: prout Turfiones creduntur ætare surdi, nec strepitum sequi, hyeme satis auriti. <i>Tb. Barthol. An. Hist. XXV. Cent. II.</i>
§ XXV.	post varia existere, adde: vid. <i>Rumpf. Amboin. p. 312.</i>
§ XXXI.	ad finem in margine: - - <i>Tab. V. Fig. E.</i>
§ XXXII.	lin. 6 in margine: - - <i>Tab. VI. Fig. II.</i>
p. 8	lin. 3 in fine, adde: Incuriosus; scarus hic scopolus & saxa frequentat Qui muros inter pisces clamore tremendo Innotat — <i>Oppianus</i> ; si genuina lectio est; nam inter sonabiles pisces <i>Ælianus H. A. Lib. X. c. 11.</i> scarus non commemorat.
p. 22	lin. 2 post verba SANCTI PETRI adde: notam (c) & infra: (c) Qui in pisce innotato <i>Asterum</i> <i>Math. XVII. 26</i> apprehendit; quem piscem tamen nec <i>Catholice</i> nec <i>Catholici</i> interpretæ agnoscunt, necum describere auli <i>Sonn.</i> <i>Cons. Comu. libr. Novemb. 1716 p. 217 & 227</i> — <i>An. 1739 p. 109</i> (c) nonnulla de his lapillis.
	lin. 13 in margine: - - <i>Tab. IV.</i>
p. 29	lin. 10 in fine adde: vid. <i>Thyson. Phocena p. 39.</i>
	lin. 27 post figuram dedit, adde: vid. <i>Thyson. p. 41.</i>
	lin. antepenult. post p. 6 adde: & 41.

In Missu II.


p. 16	lin. 19	lege: vestrorum autorum
p. 18	lin. 8	lege: Ceti.

*) * * (*)



XI. pull. Rhinoc. pro Uroa a Delphino

Stor. f. Norimb.




B.



A.




C.




III 65V




A.

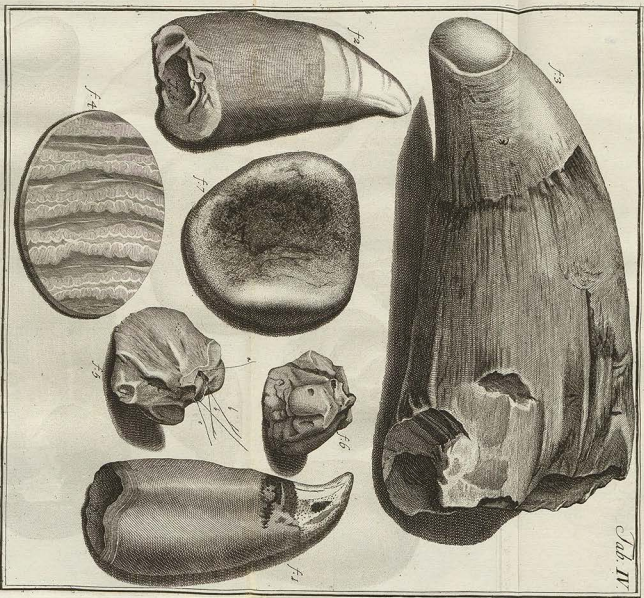


B.



Tab. III.





Tab. II

J. Wandelaar del.

JACOBI THEODORI KLEIN
HISTORIÆ
P I S C I U M
NATURALIS

PROMOVENDÆ
MISSUS TERTIUS

DE

PISCIBUS PER BRANCHIAS
OCCULTAS SPIRANTIBUS

AD

JUSTUM NUMERUM ET ORDINEM
REDIGENDIS.

CUM OBSERVATIONIBUS

CIRCA

PARTES GENITALES RAJÆ MARIS,
ET OVARIVM GALEI.

Jovianus:

Audet

Triconum penetrare domos Glauciq; recessus.

CUM FIGURIS.



GEDANI, LITTERIS SCHREIBERIANIS. 1742.

Seneca de otio Sapientis XXX.

Utinam quidem jam tenerentur omnia, & inoperta ac confessa veritas esset: nihil ex decretis mutaremus: nunc veritatem cum eis ipsis qui docent, quærimus.

VIRO.
PERILLUSTRI. EXCELLENTISSIMO.
CONSULTISSIMO.

CHRISTIANO.
WOLFIO.

POTENTISSIMO. BORUSSORUM. REGI
A CONSILII INTIMIS
ACADEMIÆ FRIDERICIANÆ
PROCANCELLARIO. ET. P. T. PRORECTORI
JURIS. NATURÆ. ET. GENTIUM. AC. MATHESEOS.
PROFESSORI. ORDINARIO.
PETROPOLITANO. HONORARIO.
ACADEMIÆ. REGIÆ. SCIENTIARUM. PARISIENSIS
ET. SOCIETATUM. REGIARUM. BRITANNIÆ
AC. BORUSSIÆ. MEMBRO.

HAS

HAS FLAGULAS.
ANIMI SINCERO. CANDORE.

VERBOSÆ POMPE LOCO.
DICATAS. VELIT.

NUMEN. PRO. SALUTE.

VIRI

OMNIBUS. BONIS.

CARI

VENERATUS.

MATERIAM. IPSAM.

ALIIS. EXAGGERANDAM. ET. EXPOLIENDAM.

COMMITTENS.

AUTOR.



DE
PISCIBUS
PER
BRANCHIAS OCCULTAS
SPIRANTIBUS.



§. I.

Expeditis nuperrime *Piscibus*, qui *pulmonibus*, more quadrupedum, *gaudent*. (Miff. II.) impræfentiarum nobis fermo erit de *piscibus*, qui per BRANCHIAS & quidem OCCULTAS respirant, in ordinem naturalem redigendis.

§. II.

Sunt autem pisces *branchiis occultis* a) qui *pone caput spiracula* habent vel *lateralia* vel *thoracica*. b)

a) *arenarius* in dissecto pisce ex canum genere *distinguitur* vocat: „Branchiarum quinque paria sub cute *distinguentia* foros, sed exiguos habebant hiatus cuti insculptos, hanc ore aquam emittentes.

b) *Randelecius* Lib. XII. p. 119. minus distincte *branchias Thoracicas in medio fere corpore* disponit; alii in *medio venere*. Thoracem piscium appellamus, ubi in raji sumis. libuque foras est spiraculorum: *arenarius*, *Nordmannum*, *Willingboijum* & plures auctores fecerit. *arenarius* de raji: „distinctam ab integre rotam thoracis cavita-

(A)

tem

DE PISCIBUS PER BRANCHIAS

item membrana pericardium desideratur. Alii piscibus thoracem denegare videntur, cum *ventris* appellatione prorsum integri corporis partem insidiat colunt. Hinc est, quod pinnae laterales & ventrales seorsum confunduntur, ut reficere non liceat, an sint *laterales* vel *branchiales*, an *gutturales* (sicut in Lyster &c.) an vero *ventrales*. Insuper notandum, quod in ventre saepe pinnae plures, in lateribus vero non nisi una pinnae videtur.

§. III.

Spiracula variant numero: *Lateralium* sunt: vel quinque, vel unum, vel septem; *Thoracorum* vero constanter quinque. *Branchiae* pulmonum vices subeunt a). Per branchias itaque eorumque spiracula abluuntur, quae in animalibus terrestribus audiunt: *inspiratio* & *expiratio* (b).

a) *Conf. Epit. Trans. Phil. Lond. II, § 47. Not. in Willughb. Lib. I. cap. P. de branchiis & respiratore piscium. Rostker, Nodham & alii.*

b) Idemque praesent spiracula, quod opitulatur opercula vel ossa vel membranae in piscibus & operum branchiarum in capite utrinque sita; i. e. pro recreatione branchiarum & introducendo aëre assumptam iterum dimittendum. *Artida* branchiae sunt organa piscium, quibus aquam aëre impregnantur hauriunt & reddunt, unde pulmonibus respondent. *Ichthyol. P. II. p. 22. &* vid. ib. branchiarum descriptionem; usumque p. 23. add. infra §. XXVIII.

§. IV.

Occlusas diximus *branchias*, quae Rondeletio, Severino *detectae* a) audiunt. (Mil. II. §. IX.) Ut differentia magis eluceat, *occlusas* branchias exemplis illustramus delumptis a piscibus vulgarissimis, spiracula laterali-bus: ab *Anguilla* b) nimirum & *Lampetra* c), thoracis vero a specie *Rajae*. Branchias *Anguillae* & *Lampetrae* exhibemus Tab. I. Rajae Tab. V. & VI. *Anguilla* gaudet unico spiraculo, pone caput ad pinnam lateralem

Tab. I. utrinque, *branchiis* *occlusis*. Tab. I. f. 1. a, quae non nisi cultro mediante f. 1. a. apparuerunt fig. 2. funtque numero quatuor, vixi expositae. *Lampetra* habet septem spiracula utrinque ad latera apinna, fig. 3. a, ductumque hy-
 f. 3. a. dragonum d) in summo capite, quo mediante aquam attrahit piscis, -B. fig. 3. b, dum ore petris adhaeret. Huius branchiae cultro detectae fig. 4. a cum suis domis & una cum corde b & hepate c.

a) Testae quidem sunt sphaericae, quales sunt *Auratae*, lapideae *detectae* vero sunt *Carilagineae* *unicibus*, excepto *Aspenfere*, *Artido*, quibus operculo testae sunt branchiae, licet cartilagineae sint. *Sever. Ichthyol. p. 110.*

b) *Anguilla* via toleranda dicit *Petrus Artedus* *Nom. Gen. p. 72*, quod fit diminutivum ab

OCCULTAS SPIRANTIBUS.

ab *Anguis*. Graeci dicitur *folet dēphalar*, anguilla *ἰγγέλιος*, *ἰγγέλιος ἀπό τῆς ἰλαίας*, quod comestio carni capitur & aqua deficiente sile in limo occulatur: vid. *Cabr. Corvini Dissert. med. phys. de piscibus. Upsalia 1727*. Inquirat, cui volupe est, an concentus vel haemula vocabaturum sit: unde pisci auctores ex graeco *ἰγγέλιος* verterint latinum *Anguilla*. Artedo audit: *Muraena unicolor*, maxilla inferior longis: cum *muraena* omnium *aurearum* ipsi est: *Muraena* pinnae pectoralibus (melus lateribus) cretas; quibus tamen pascit anguilla; insuper anguilla unicum habet spiraculum ad latera pinnae: *muraena* unicum quidem ad latera sed apinna; nos anguillam ad *caput* numeramus.

c) Nomen hoc latinum *Artedi* barbarum & nota nota audit, quod *Lampetra* significat: quasi *Lambere* *petras*; in cujus locum substituit nomen graeco- latinum: *Petroryzium*, a *πέτρος* lapis & *ρίζα* s. *ρίζα*, sigo, quia superno lapidibus adhaeret in fluvio. An *figer*, an *Lambit*, ut lapidibus adhaeret, nobis perinde est: & in similibus *Lampetra* & *Petroryzium* unum idemque significat: luberrime tamen a doctissimo auctore adoptavimus nomen: *Petroryzium* infra §. VIR. XX. *Artedi*, de *pisc. LIP. C. XIII*, ab *Matheta Pinnis* *lib. XIX. c. 1*, vel ab *Alaudis*, quod manu, propter lubertatem, capi non possit, *Lampetram* deducere vult.

d) In capite emittit tubulus brevis seu fistula, quae aquam excipit, quam per branchias dictas emittit, singulari natura mechanismo, dum os adhaeret petrae (significat & piscis navibus) acrite clauditur, *Corvini* *alii*, *Dissert. Branchias* *Lampetrae* ab *Olig. Janssen* exhibitus vid. in *Ab. Jans. Hesper. Vol. I. Osfero. XCVIII*, sed valde superficialiter pictus.

§. V.

Antequam autem ulterius progredimur, in memoriam nobis revocamus VIRI, cui semper honores nomenque suum laudisque manebant, praedens dictum, quod „nulla in re plus sibi dare confueverint homines, quam ubi ingenii sui viribus factabundi applaudunt, a). Hoc procul a nobis esse volumus, prout a nostris procul est omnis vesica libellis; necram splendide de opera nostra dispositio vel exhaere vel excogitari queat: cum namque, ac si nulla melior dispositio vel exhaere vel excogitari queat: cum namque *Artedi* *Ichthyologia* jam opus est multi ingenii, licet pisci reviviscere mors ipsi praematura abstulerit. Inerim tamen „gratari oportet aëvo nostro, quo „exire servitio lectarum licuit-ur, posthabita figmentorum atque commentorum auctoritate, naturam solam suas dotes revelantem audiamus, b). Ceterum, nisi vana nos eludit expectatio, omnes pisces *Carilaginei* c) in ordinem Nantium *branchiis* *occlusis* sine difficultate intrabunt.

a) *H. Boerhaave*, *otat*, de comparando certo in physicis: ab *initio*.

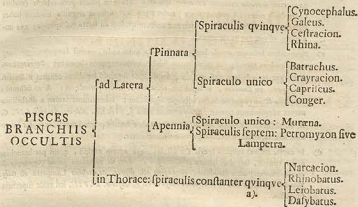
b) *idem* ibidem circa *formam*.

DE PISCIBUS PER BRANCHIAS

- c) Communiter sic dicti: Hæcibus exceptis, aptote qui aperta gaudent branchiis (v. Müll. II, §. VIII): reliqua Müllii IV. restituiamus.

§. VI.

Horum Tabula generalis:



- a) *Act. Ichth. II, p. 22.* «Characteres a numero partium desumpti, omnibus reliquis antecedunt, ob evidentium felicitas, & quod plurim in scolis *Stomium eadant*;» *C. p. 14.* «Characteres cartilagineorum generis a figura corporis & numero stomium a branchialium deprimi debent.» Natura ipsi distinguunt pisces ab invicem per foramina & per opercula branchiarum: quidam sequentes naturam, que spiraculum unum habet autorem. Petromyzon, pisces vulgo *carilaginei*, cuius spina cartilaginea, habet foramina: anguilla, cuius spina spinosa, pariter habet foramina, non nisi numero imparia; & sic in reliquis.

Hæc dispositione duce, experiri pisces branchiis occultis mihi reddere familiares, quatenus descriptiones apud auctores sufficiant. Sium cuique religiose tribuam, omni que, qua me decet, modestia aliorum labores interpretari annitir, ubi veritas postulaverit: parem a cordatis viris benevolentiam sperans, ubi animadvertent, me alicubi lapsum esse, qui omni tempore paratus sum, candide monentibus gratias agere. Sedulam præterea, qua fieri poterit, operam dabo, ne ex speciebus genera multiplicentur, neve genera in species transformentur, quo nihil facilius fieri posse depre-

OCCULTAS SPIRANTIBUS.

prehendi, idque ubi in errore perseverare maluius, haud levi cum detrimento historiæ naturalis. Modo ad rem.

§. VII.

AD LATERA PINNATA
SPIRACULIS QVINQVE.

Sunt pisces longi: corpore spisso; capite vel rostrato, vel ex transverso sito; ore vel longitudinaliter fisso, vel in prona capitis parte transverso, ad segmentum circuli quaecunque hiant, vel rana rictuque simili; aut dentato, aut limæ instar alpero.

- I. CYNOCEPHALUS. Capite rostrato. Ore longitudinaliter fisso — Rostrum os superans habet; hoc, fissura ampla, horrende dentatum. Rapinam, prout canis verragus, vel dentorium, vel ad latera parum inclinatus capit. Ptericis gracis & latis CANIS; siquidem nonnullis a capitis facie & vocacitate eximia atque sagacitate odorandi canem referre dicitur a); aliis *Lania*, *Tiburæ*. Arredo: Squalus audit b).

- a) Latius enim patet *Canis* quæm *Canis* vocabulum, & apparet, Canes dici illiusmodi pisces, quod terrestrium canum more morient, & dentibus nocent, quod & *Varro* innuit his verbis: vocabula piscium plerique translata sunt a terrestribus ex aliqua parte similibus rebus &c. *Aldrov. de Pisc. p. 172.* Sic pie desinctus *Aristoteles* *alepaxia* *Amelonym* ulinatorem, quia in ipsam aream se se inniat & abcondit — *Atherinum* quod piscis modo & pæno exiguus sit — *Branium*, quod semper mucosus sit piscis — *Corypæum* quia pinnis anteroe parte in angulum acutum præcurrit — *Corym* quod caput respectu corporis magnum est — *Cyrimas*, quod sit piscis admodum succundus — *Efecto*, quia omnes species admodum voraces sunt — *Lippas*, quod pinguis sit piscis hinc præfertur; & qui reliquæ.

- b) De *Squalo* vid. §. IX.

§. VIII.

- I. *Cynocephalus Albus*, a constanti colore albicante, *Angl.* the white Shark; *Rome* Canis, *Aristot.* *Oppiani* & *Æliani*; *Kaxaxus* *Athenæi* & *Theophrasti*, a *καρχαρις*, acutum alperum, unde

(A) 3

I. CYNOCEPHALUS.

unde *Aristot.* *καρυόδοξα*: animalis, quibus acuti pedina-
rimque coeunt dentes. Tiburo, Lamia, Lamia, *Asturinus*
conter: *Willughb.* p. 47. & *Dr. Hans Sloane H. Faunae. L. 24.*
Bos bellua & canicula *P. Jocii de rom. pisc. cap. III. a* Squa-
lus dorso plano b) dentibus pluribus ad latera ferratis,
Arctedi c. *Staligero, Bochario, alius*, piscis, qui Jonam
Prophetam voraverit, audit. Integri piscis accuratam figu-
ram nullibi offendimus. *Gerneri*, quam dedit, figura arbi-
traria est; neque *Aldrovandi* figuram habemus, si vel
capita piscium conferatur cum Lamiae capite, facierisque
canino, cujus effigies prolat in *Mercati Metallorbeca* & apud
Nicol. Mercurium, qui caput dissectuit. Delideratur itaque famati
hujus piscis icon ab omni parte absolutam. De lapidibus in
ejus capite vid. *Misf. II.*

- a) Ibi histeria *Aethiopia* ab hoc pisce devorata. In nostro exemplo libelli ad marginem scripta
„legimus verba: „con una terribile apertura di bocca. Negli anni di Genova de
„Giuliofino si legge un similesto d'un fanciullo more. Echivo de Luigi Gibetto,
„che mostrando con altri fanciulli su inghittico da un pesce di specie esotica
„Confer. *Rondelet.* & *Dr. Hans Sloane H. Faun. L. 23.* „Those of Nice told Gillius
„on of four thousand pound weight had been taken, whereon was a solid man; and
„a thole of marfites took had a torricum hominem in him.“ *Maffius* & *Nicea* al-
„quando captae sunt Lamiae, in quantum ventriculo homo forticatus inventus.
b) *Petrus Lesartii* reliquorum doris. Dorsum terete, ad multos comparatum, latissimum
est; *Willughb.* p. 47. *aldrov.* de pisc. p. 130.
c) Si quis dentes fossiles, vulgo glossopetras, & serratas & simplici vel havi acie acuminat-
tos, maximeque modulos, cum dentibus Lamiarum Canumre hactenus cognitiss. con-
terit, ultra fatibitur, dari horum plures species, quam descriptas habemus, neque
omnia hujus generis pisces ferratis intructos esse *dentibus*. Exempla desumuntur ex
Aldrov. Mus. metall. p. 671. *Besleri* rarioribus: *Schoenhederi* quereus piscium &c. ubi
inter alios, deus maximus note vel ora non serrata, confer. *Savanni diff. cap. Cariba-
rie* Tab. P. 62.

2. *Cynocephalus Glaucus*; a constanti colore, qui in dorso pulchre
caruleus, saturatus, in ventre argenteus. *Angl.* the blew-
shark. *Galeus Glaucus, Rondelet.* *Gen. Aldrov.* *Willughb.*
Squalus fossula triangulari in extremo dorso a), foraminibus
nullis ad oculos b), *Arctedi.* *γλαυκος*, *Eliani*; *Charle-*
toni

I. CYNOCEPHALUS.

toni c); *Requies Rochefortii & Labati voyag. de l'ameri-
que Tom. I. p. 45*, qui & p. 51. monstrum marinum exhibet,
canem referens, cujus figura monstruosa est. *Besleri* canis
marinus, cum *Meer-Schub*; rostro limbo; dentibus latis ser-
ratis; non tamen omnibus.

- a) Vel ad exortum caudae; *Willughb.* p. 50.
b) *Willughb.* p. 47. „nullis pone oculos foraminibus, quo a *Canis* aliique cartilagineis
„differit. quod in suspenso reliquimus; ejusmodi foramina pone oculos a nonnullis
pro Auribus habita, quod licet in oris cavitate patenti, fuit tamen in cavitate an-
„fractuosam etiam insculptam vim ducant meatui auditorio analogam; quam inquir-
unt me doctores.
c) *Corn. Jovianus voyag. Tom. II. edit. Angl. in fol. p. 234.* Cuius mentionem facit:
„qui avoit 45 pettes dans le ventre. Lesquel en France avoit, qu'on l'eut ouvert,
„& si mirent à nager dans une cuve d'eau, qu'on avoit preparé pour cela, & que le
„moindre de ces poissons etoit plus gros qu'un melon. „An fuerint etiam caji, qui
ventrem vel petus ventriculorum maris libere intrare & exire perhibentur (prout *Ro-
ndet.* tanquam tellis ocularis in vulpe marina observavit, de qua etiam *Willughb.*
p. 50.) an vero alii pisces, certo non constat: non videtur verisimile, galeum 45.
caudae simul fossile & una vice excludit nisi fuerit proles ex familia adoptata; vid.
J. Maffius *Imag. pisc.* in speculo vitæ. occulæ p. 379. Et 377. *Rafin.* in off. h. p.
c. 42.

3. *Cynocephalus rostro brevi.* *Maltha Rondeletii*; cujus satis an-
gustum dedit descriptionem; & *hastimus*, an ad *Canes* an
vero ad *Galeos* referendus sit, licet pinnis, cauda & interioris
partibus a cane non differre perhibetur, nisi quod alba ocu-
lorum nebula caret.

§. IX.

- II. *Galeus f. Mustelus* capite rostrato; ore transversali, prono.
Nomen antiquissimum & usitatissimum; *γαλέος* *Aristot.* *γα-
λέος* *Syllæ*; hinc *γαλασθη* *Τριδων*, piscium genus multitu-
dine. *Galeos γαλέος* & *γαλασθη* *γαλέος*, *γαλέος* etiam sclem li-
gnificat. Nec praei huius generis nomen gratis improbiturum
esse sic *γαλέος* a mustela terrestris; si enim piscium pronis-
simum caput, tanquam principem corporis partem, paulo
attentius consideres, satis responderit capiti Mustelarum, in
domibus, horreis sylvisque oberrantium, producto, levi-
terque rostrato. Reliquum corpus pariter mustelarum
more

II. GALEUS.

more gracilefeit; in prona capitis parte os *transversale*, & in aliquod legmentum circuli figuratum, ad infiar *scilicet plicatus*. Hinc *Rondeletius Lib. XIII. cap. I.* „nomen a corporis habitu, muscelis simili, datum est, & *Lib. III. cap. XXXI. p. 372.* non solum hanc beliosam muscelam terrestrem corporis rotunditate & longitudine referunt (Galei) sed & ob alia quæ cum ea communia habere creduntur. *Artedo* xqve ac *Carcharias* (Squalus a) audit. Galei omnes in squalum conversi, eodem plane modo, quo *Rajæ* similesque pisces, quibus os prorum transverale est, rapinam fiunt; quam canes, ore longitudinalliter fiso, five mandibulis longis, parum ad latus inclinari capiunt.

- a) Non recorder, alium piscerum, præter *Pinnam*, hoc nomine (& semel squalum Lib. IX, cap. XXIV. ibi sunt *squali* quæque quamvis non pluri) usum esse, eandemque *Musca sarras, Turchus & Salvianus*, non *Squali* sed *Galei* legendum, quia *Galeus* vocavit *Artedo*, ex quo innatum eripuit sic. N. Lib. IX, mutata est *Pinnam*, *Artediano Lib. III. p. 372 & Lib. V. p. 66.* pariter legit *Galeum*, non *Squalum*, quæquid dicit *Vuontonus* eundem fecit *Rondeletius & Harbairus* in act. & emend. ad *Pinn. Lib. IX. num. LX.* sulinentes, quod recte legatur: *Squalus*; & addit: *Pinnam Galeus* vocasse *Squalus* five *Squalides*, id est, horrendos *asperosque*; sunt enim cumis *aspera* cute, & *Squalum* sem pro *foetibus* dixisse antiquos, ut: vestam *Squalam* & *foetidam*. Ergo omnes pisces foetidos, horridos *asperosque*, ut *rajas*, ortus *muricatus*, *hippiter*, plures, cum *Pinnis* cheris *Squali* in parte, qui magis horridi *asper* & *Squali* sunt *Galei*. Sed insuper *Squalus* esset nomen *aspidotriæ*, quod clarissimus *Arædo* plane rejicit. *Bellonio* & *Abrovario* *Squalus* valde *Algenigenus* piscis est, & ad *Cephalos* vel *albunos* referendus, *Bodon*, de *Aquar. Lib. I. p. 215. Cf. p. 216.* addit: caveo, ne pro *Squalo* *Scaram* proferat. *Lueticio* major *erudit*, *Altop. 212.* *Abrovario* eandem *peculiate caput. XXII. habet Lib. V. de Capione* *Aulonii*, five *Squalus veterum*, qui ad *Cephalos* pertinet. Ab *Ovidio* *Squalus* accensetur *piscibus* in *herbosa arena* *degenibus*. Et *Squalus*, & tenui *lucifilo* *Squalus* multus, *Roman* & *alibi* in *Italia* & *hodie* *Squalus* admodum *capio* vel *albunus* *Aulonii*; *considit. Poeta de Rebus Lib. III.* „in teris parte quæ habebat *piscium*, nisi dicerem? & in ea duntaxat *Squalus* & *muricatus* pisces. Sine, nemo *Squalum* vel *Galeum* ultro misit in *piscinam*, ubi *mulgites*.

1. *Galeus Acanthias*, five *spinax*. *Musculus spinax*. *Angl.* a picked dog. *Squalus* *pinnæ* ani nulla, corpore sub rotundo, *Artedi*; cum tamen *pinnam* ani habeat b); vide piscem prorum

II. GALEUS.

prorum & squalum *Tab. I. f. 5. 6.* ad dimidiatam magnitudinem *Tab. I. nem pictum*. *Willughbi*, de hoc pisce: „*pinnas in dorso* 5. 6. „*duas* obtinet - in utriusque anteriori parte *pinnam pinnarum* „*in ventre duo paria*, ad *branchias* unum (laterale nobis) alterum ad *orificium excrementorum*. „*Os*, non circa fed infra medium rostri & retro oculos in prona parte, ubi & *mares* sunt, non in *supina* rostri parte, prout in figura *Salviani*. *Dentes* *piscem* habet. *Willughbi* ait, *acutus* & *reflexus*; quod non dixerim; sunt enim *pisci* loco *denticum* *labia* *linæ* *inflar* *aspera*, prout nonnullis *rajs* c).

- b) Et *systemi* *duplicatam* five *conjunctionem*: *inter* *anum* vero & *caudam* caret *pinnæ*.
c) De *Galeo* *acanthia* seu *spinax* *fisco*, *Genovis*: *Sagres*, & *Galeo* *acanthia* *clausi* *exotico* vid. *Willughbi*, p. 77. Hinc *Clavius* *reticatum* & *exanteratum* duntaxat *confexit*, & addit *Willughbi*; quæ tamen ad hoc genus *propterea* non pertinet. Forte *factus* *fuit*, prout *rajs* *differtiam* *solent* in *speciem* *hæssit*.

2. *Galeus levis*, ore alpero *acanthia* simili. *Squalus* *denticibus* *obtusis* seu *granulosis*, *Artedi*. *Galeus* *lavis* *Rondel*. *Musculus* *lavis* *primus* *Salviani* & *Willughbi*. *Pesce* *colombo*, *Romanis*; the smooth or unprickly *hound*, *Angli*. *Pinnarum* *numero* & *situ* ad *Acanthia* non differre dicitur, cum tamen, præter laterales *pinnas*, tres habet *ventrales*, duas ad *anum*, & unam *inter* *anum* & *extremam* *caudam*, *Acanthias* vero non nisi *unicum* *par* ad *orificium* *excrementorum*; vid. *Willughbi*, p. 66. & figuram nostram *Galei* *Acanthia*.

Galeum *asterium* *Rondelet*. *Gen.* *Aldrovandi*, *Musclum* *stellarem* five *varium* *Salviani*, & *Willughbijus* & *celebris* *Caroli* *Linnæus* pro *varietate* *Galei* *lavis* agnoscunt, quorum nonnullibus *subseribus*. Forte *Alterius* *Rondel*, & *Salv.* *cartulus* *lavis* *frequentibus* *gaudet*, quæ non nisi in *prima* *ætate* *stellæ* *fuit* *Galei* *asterianæ*; quæ *senim* *evanescent*; prout *videre* *licet* in *cartulo* *cum* *funiculo* & *fasculo*, quem *Rondeletius* *ovum* *appellat*, *umbilicali* *Tab. I. f. 7*; Sic *aperferi* *ca*. *Tab. I. tulos* *excludunt* *belle* *variegatos*, qui *pedetentim* *egant* *pinnæ* *clura* *privantur*, nigerrimumque *colorem* *induant*.

3. *Galeus*, *rostri* *extrema* *parte* *pellucida*, *denticibus* *acutis*, in tres ordines *dispositis*. *Squalus* *naribus* *ori* *vicinis*, *foraminibus* *extrigis* *ad* *oculos*, *Artedi*. *Canis* *galeus*, *Rondelet*. *Canis* *Salviani* (B)

II. GALEUS.

a Tope, *Angli. Entii* descriptionem vid. apud *Charletonum* in *Mant. Anat. & Willughb. p. 51. seq.*

4. *Galeus capite rostrove brevifinis*, ex rufo & cinereo maculis nigris variis. *Squalus* ex rufo varius; pinna ani medio, inter anum & caudam pinnarum, *Artedi. Cunicula Artedi. Rondelet. Aldrov. Catulus Salisiani. Peice gatto Venet. a Bounce Cornub. Willughb. p. 62. Rouletie Gallii. Maxillæ pluribus dentibus aequalium hamatorum lute inroratum recurvorum ordinibus intructæ; in mari mediterraneo frequentissimus.*

5. *Galeus cinereus*, maculis nigris rarioribus sed majoribus, quam in precedenti. *Squalus cinereus*, pinnis ventralibus dilieretis. *Artedi. Cunicula laxatilis Rondelet. Catulus maximus Willughb. p. 63. Catulus major, Salisiani.*

6. *Galeus dorso pulcherrimo*, tantillum rubente, maculis inordinatis, exiguis, fuscis albidisque variis. *Squalus dorso vario*, pinnis ventralibus concretis, *Artedi. Musculus Itellaris tertius Bellonii. The rough Hound or Morgau Cornub. Willughb. p. 64.*

7. *Galeus brevis, crassus*, pinnis dorsalibus spinosis, ano cauda proximo. *Galeus Cetrina, Gern. Squalus pinna ani carens, naribus in extremo rostro, Artedi;* cum tamen & hic *Galeus* pinnam ani habeat concretam vid. *Salisiani* figuras *Cetrinae* prong & lupinæ, & apud *Willughb. p. 59. Tab. B. 2. 3. Vulpecula Bellonii. Peice porco Italo. Spina d.* quæ pinnam dorsæ anteriorem perforat, versus caput inclinatur, hæc pinna ad exoriam adeo crassa est, ut dorsum potius productum quam pinna videatur; posterioriorem pinnam penetrans ipina ex adverso ani caudam respicit.

8. *Artemia* in dissecto pite ex eam genere suscipitur. *Cetrinis* masculis siliis dactis aculeis, feminis denegatis esse, *concl. Olyg. Faeschii slyce. anatum. pilus cetrinus in ad. mek. Italo. vol. 1. p. 157. XLV.*

9. *Galeus cauda longa*, falcatiformi post exoriam spinæ. *Squalus cauda longiore*, quam ipsam corpus, *Artedi. Vulpes marina Pili-ni Willughb. p. 54. Tab. B. 6. f. 2. Vulpes Galeus Gern. Rondelet. Vulpecula marina Sals. Simia marina, Bellonii. The sea fox or ape, Angl. Corpus breve, cauda longitudini Cor-poris*

II. GALEUS.

poris fere æqualis, quodammodo ensiformis e); *more aliorum galeorum f)* pullos suos, cum eis timet, intra se recipit.

10. *Rondel. caudam vocat pinnam longam* — et enim vulpes inter quadrupedes longam, *Artemia* quoque caudam habet, ita *piscis hic inter galeos caudæ pinnam longitudinam* — *Willughb. p. 61* delinguit eandem pinnam: „in cuius quidem caudæ exorta, lupina parte spinulosa conficitur“; non in *Squalis*, sed *prope corporis parte, dum piscis conficitur* *Squalis*. — Multæ figura a piscibus sive deye desumptæ eadem, quæ tandem, non ipsos pisces, descripserunt autem. *Figuræ hujus piscis proni & lupini, quæ Dominus Perrault fieri curavit antefrendæ sunt figuræ Salisiani. Longitudo piscis, quem Dominus Perrault dissectis, erat octo pedum, cum dimidio, crassitudo summi ventris 14 polli. — Corpus præteritum angustius factum desinens in producta caudæ, quæ longitudine reliquum corpus fere æquabat. (non longior quam ipsum corpus, ut vult *Dr. Arvedu*) laticiformis, versus ventrem magis incurvatus; ad exoriam caudæ unica pinna in prona parte; *Salisiani* hanc pinnam in *Squalis corporis parte* collocat; eam *Dominus Perrault* non nisi eminentiam quandam ibidem ostendit, quæ articulo est ad insectandum vertebrarum usum in caudam vegetantium. Dux hæbet pinnas erectas in basio (quæ æteræ, erilis, appellat) alteram magis in medio, alteram minorem versus caudam (non in eandem). Præter illas tres adhuc pinnarum paria (*Salisiani* dicit *salisii paria exhibet*) primum par ad latera, pone caput, magnitudine antecessabat reliqua, avium alarum speciem exprimens, & longitudine æquabat 15 pollices, latitudine vero ad basin 5 polli. Juxta medium part in ventre circa umbilicum ambrosi (melius anum) duæ appropinquæ, (anteriori *prone in raris*), in signum, quod piscis fuerit *canis*. Tertium pinnarum par inter anum & caudam (quod in *Salisiani* figura *Artedi*) minimum est magnitudinis. Pinna dorsæ, in ore fusi-micha. & eæ quæ distinetolata testæ & coloris, prout integrum piscis corpus, ex græco fidei. & erolis fecerant cæni contrahentes (non alii in ventre, sicutum *Salisiani*). Rictus aperta erat 5 pollicem; oculi majores oculis tauri. Norem itaque pinnis hæc piscis gaudet, quem uno parte *privare Salisiani*, ne dicam de *forma*, habitu & situ pinnarum, & contra *Dr. Perrault* non observare foraminis prone oculos, quæ indiget *Salisiani*; forte caret vulpes galeus omnino illis; prout *Cynocephalus glaucus*.*

f) Omnium scilicet, quibus spinæ non sunt impedimento ad intrandum & exendum.

9. *Galeus rostro brevi & obtuso*, ore elliptico. *Canis Carcharias fœcæ*, *Hayen Willughb. app. p. 5. Tab. 5. n. 1. addit aurore*; verum cauda procul dubio non recte pingitur. Communicamus piscem melius pictum, pronum & lupinum, *Tab. 7. Tab. II. f. 1. 2.*

II. GALEUS.

10. *Galeus, capite in hyperbolam deficiente.* Cucieri *Brafil.* Cassaon *Lusit.* ex genere Tiburonum, *Marcegravi;* sed quod innocuus dicitur, ore longe inferius flante, ad Galeos spectat. Unum tantum ordinem minorum denticulorum habet, quare nocere non potest, *Willughb. p. 53.* Dixerim, quod piscis 25 pedes longus, denticulis licet minimis instructus, quare nocere possit vel aliis piscibus edentulis vel non bellucosis licet dentatis, vel aliis animalibus, & quidam etiam hominibus. Figuram vide apud *Willughb. Tab. B. g. n. 43.* sed corrigge numerum, qui erit 3, numerus vero 3 muretur in 4.

11. *Galeus rostro longo plano, firmo,* offeis spinis validis, compressis, rectis, ex adverso sitis, ferris instar munito. Prona pars capitis & ore & naribus rajarum faciei & faucibus similis; labia alpera, nondentata. Pristis, & *perete Aristotelis* & omnium auctorum. Serra; Serra marina Bellonii. The Sawfish *Angl. Willughb. p. 61. Tab. B. g. f. 5.* Acipavily *Fernandez p. 84.* Squalus rostro longo, plano, utrinque dentato, *Artesii* 2). Offise spinis, quæ rostrum ferratum reddunt, in fetu curæ sunt rectæ & equalis in junioribus, prout dentes feturum aliorum animalium, absconditæ latent, ne pulli vel in cornibus aut in utero hærentes vel excludenti marem lædant; rostrum insuper flexile est, prout hæc omnia videre licet in fetu delineato, prono & supino, *Tab. III. f. 1. 2.*

Tab. III.
f. 1, 2.

¶ Dubius sui, utrum Pristem galeis annumerarem, quod medius est inter Galeos & Rajas figura, spiracula quæque branchiarum in hoc fere visâ sunt thoracica; ne autem nimis sensuulofus videretur, generare multiplicare, imo quod piscis pronus consideratur ad galei formam multum appropriat, & quod branchiarum spiracula in adultis pectentim laterales sunt, quod in mæles instans piscis comprehens nullibi que eadæ adulti piscis figura prestat, insuper *Willughb. p. 61. Tab. B. g. f. 5.* paulo infra branchiarum foramina quæque collocat, lamellam Galeorum, cui Antegoniam *Galeum spinatam* fere Acanthium pyropoli, cum *Galeo rostro ferrato* vel cum Serra absolovere volui. — Notanda, quod reliquum est, labala apud *Osann. Lib. II. c. 20.* Serra — infummo capiti vertice firmum os fere instar dentatum gerit, quo *naves submersas difficat, ut in sui in prædam homines verteret.*

§. X.

III. CESTRACION. Capite transverso, ore prono, transverso. Alii, quæ malleus; malleatorum malleo utitur, capite scilicet duplici

III. CESTRACION.

piscis mallei rostri ad instar, transverso, quod absolvitur oculis in utraq; extremitate sitis.

1. *Cestracion fronte arcus figura;* cuius anterior pars capitis transverso in lineam curvam acuta ita in aciem acuitur, ut, dum celeriter piscis natat, obvios pisces secare posse credatur. Præcis & recentioribus sub nominibus; *Mallei, Billifæ & Lobelle* vel *Zygenæ* notiffimis; ore, galeorum vero, prono & transverso, in segmentum circuli formato, denticulis validissimis, planis, acutis, ferratis, ad latera vergentibus, & triplici aut quadruplici ordine dispositis, armato. The Balance Fish; *Anglis.* Squalus capite latissimo, transverso, mallei instar, *Artesii.* Pantouffier *Labati Voyag. de l'amer. Tom. IV. p. 371.* „un des plus voraces poissons, des plus forts & des plus dangereux,“ *Mus. Reg. Dan. Jacob. Tab. VII. f. 5.*

2. *Cestracion, capite cordis figura,* vel triangulari. *Zygenæ* affinis, capite triangulo; eon *Cruyshayæ, Belgis.* Panama *Marcegravi. Willughb. p. 53.* triplici ordine denticulorum minorum. *Figura Marcegravi* parum valet; Meliorem suppeditamus piscis proni & supini, in *Tab. II. f. 3. 4.*

Tab. II.
f. 3, 4.

§. XI.

IV. RHINA; capite depresso; ore in extremitate. *Fuit Aristotelis & Plinii.* Hic *H. N. XXXII. cap. 11.* „Rhina, quam [squam a] vocamus,“ Os in capitis extremitate; ideo hic piscis non est confundendus cum Galeis, neque cum Rajis. Sic *Rondeletius:* „in lateribus branchias detectas (nobis occultas) habet, non in supina (nobis prona) parte, ut rajas; illarum enim situ & oris scitura & reliquis planis piscibus differt.“ Pinx laterales nonnullis alia imitari vix sunt, unde nomen: Angeli; Felce Angelo, *Genuens:* The monk *Angl.* or *Angelish.* Appendices ad pinnas ani in maribus quinq; pollices longæ, cylindraceæ.

2) *Illustrat. III. 12. art. 6. 17.* Siquis dicitur, quod sit squamis acutis; unde & eja cuti lignum pollicis; & *Ps. in Zygenæ*, quod male legatur *Squalus pro Squama.*

(B) 3

1. Rhina

IV. RHINA.

1. *Rhina*: five *Squatina omnium aetorum*. Squalus pinna ani carens, ore in apice capitis. *Arledi*. Kingstone *Anonymi*. Descript. of some curious and uncommon creatures omitted in the Description of three hundred Animals &c. London 1739 p. 47. ibi figura maris. Faminae lupinae & pronae, ex mulco olim nostro, figuras vid. in Tab. II. f. 5. b. cauda in superiori parte bipennis; caret semina appendicibus, quae in maribus mentulae sunt, prout in rajis. *Artedus* negat pinnam ani, quam *Willughbejus* & reliqui auctores pisci tribuunt: ille: „inferius pinnarum par circa exitum excrementorum, tum litum obtinens; per medium dorsi habet lineam asperam, prout integrum corium adeo asperum est, ut illo alpera ligna & eburna poliantur; *Ranf.* Lib. 7. c. 41. The Skin of the Back is very rough, so as to polish wood or Ivory, *Anonym. all. loco*. Ex illo corio Turcae & aliae gentes enim vaginas faciunt, quas *Lagrinas*, *von Chagrin*, vocant *Willughb. p. 80*. Ad hominis aliquando magnitudinem piscis exerecit: Some times Weighing a Houndred and sixty pound. *Anonym. ib.* conferatur *Willughb. fig. Tab. D. 3.* cum nostra, illi anteferenda.

2. *Rhina* pedata quasi; cauda in superiori parte tripeni. Mermaid of the Siren *Anonymi citati* p. 43. Rhina appendicibus ad ortum caudae pedes mentienibus; with small Feet. The Fin on each Shoulder in Shape something like the wings of a Cherubim; & the skin of the Back was rough, and of a dark colour; the Mouth large and placed at the very extremity of the Head &c. vid. ultorem descriptionem & figuram piscis prona & lupini *ibid.* Auctor huic piscem *pro Sirene* Antiquorum agnoscit, qui anno 1737, mensis septembris capus & Londini expositus fuit; sed vereor, ne luci caudae mentulae distortae & in pedum simulacra, ope filii ferrei vel aenei, efformatae fuerint; adeo huius piscis descriptio convenit cum praecedenti; nisi quod tres pinnas in cauda, & quasi pedes habeat.

AD LATERA PINNATA
SPIRACULO UNICO.

§. XII.

In quibusdam sunt pinnae laterales vel binae aliae sub gutture (secundum *Willughbejum*) talpae pedibus similes, unde apparet (quicquid cavillatur

„tur *Rondeletius Bellonium* non admodum absurde scripsisse: Ranam piscatricem geminos sub ventre pedes habere ad ranae palustris similitudinem, membrana intertextos, quibus verisimile est, eam ranae in modum per maris fundum incedere. Quid ergo obfaret, quo minus eiusmodi piscium genus singulariter constitueremus, sub antiquo, quo *Plinius* (Lib. XXXII. cap. X.) utitur nomine.

I. BATRACHUS, corpore quasi pedato. Ex graeco *βατραχός*. Rana; sic ranunculum plantam graeci batrachion vocant. *Plin. XXV. cap. CIX.* batrachites, gemmae colorum ranae referens. *Id. XXXVII. cap. LVI.* βατραχίος λίθος, bufonita; bufonites; bufonius lapis:

1. *Batrachus*, capite *ristugae ranae*, corpore & figura gyrino similis sub ipso gutture sibi mutuo viciniae binae pinnae, talpae pedibus similium, fingulae quinis radiis seu digitis consistit; *Willughb. p. 36.* quas pinnas tamen Tab. E. i. non exhibet. A little below the Diaphragm, on its upper Part, are two large Fins in the Shape of a Hand, and divided into five Fingers; *Anonym. cit. p. 50. & p. 51.* He has two little Feet coming out of his Belly, like the Feet of a Gooite. Ultimus fuit quatuor pedes longus, with a Mouth large enough to take in a middle sized Dog; it opening twelve Inches wide. *Batrachos graecis*. Pifcis rospus, *Istriae*; rospus enim ipis bulo, Bora, *Taurinis*; Zatto, *Lombardis*; *G. Entius apud Charleton*: Rana piscatrix *Salviani*, & aliorum. The Todfish, or Frogfish, or Sea-Dive, *Anglis*. Sub altero pinnarum parte, in ipsi piscis margine sito, ingentia foramina, in quorum fundo tres branchiae, nullis artilis donatae. Lophius a) ore cirrolo b) figura corporis monstruosa; *Arledi Feb. P. III. p. 62.*

a) *Lochia* pinna, eminentia, quae undique eminentissimè, pinniformibus instruitur. *Arledi*, cum pinna alia *πτερίξ* vel *πτεροπύλα* graeci vocat, *Lochia* vel *Lochia* autem proprie pro *caudata* descriptissimè; in super clausissimè *ant. p. 11. p. 3.* autem, membranae eye interduum speciem pinnae habent, nullis tamen ossibus vel cartilaginibus radiis fulcuntur, nullum usum in nasando praestant. hinc pinna appellari non posse. Quicquid tamen sit, plurimi pisces intrant in constrictum *Lophionum*, quod plurimi eminentissimè habent; Horum *Artedus* non nisi duas species recenset.

b)

I. BATRACHUS.

b) *serotinus* *cutis* p. 89. Rana piscatrix tacita sub arenis exponens in longinquum, qua rostro tenui habet, appendicula, allectos ad has quasi ad vermiculos, & aggregatos pisces in ovis ingluviem rapit.

T. III.
E 3.

2. *Batrachus, altero pinnarum parte ad exortum caudae carens*; proceffus hinc inde capillaceos habet; cujus icon Tab. III. f. 3.

3. *Batrachus*; sive rana piscatrix americana *cornuta spinosa*, *Sebe Thef. I. p. 118. Tab. LXXIV. fig. 4. cum pullo f. 5*; color cutis, tenuiter squamata, albus saturate rubris maculis pictus; cauda ventilabris instar expansa, prout pedes.

4. *Batrachus in fronte corniculam ferens* sursum erectum, & paulo retrorsum vertum; ante illud tenue filum, quod retro recondere potest; in quolibet latere pinna quasi pedata, sub qua foraminulum; cute in ventre molli, reliquo corpore ad tactum aspero & icabro. Guapepa c. *Marggr. The American Toadfish, Willughbb. p. 80. Tab. E. 2. f. 1.*

e) De Guaperiti, exomque & Acaunorum differentis alibi generis,

5. *Batrachus, ossium cornu supra nosam gerens*, inter binas pinnulas prominens; cute albicante & resplendente; prope oculos macula Hyacinthum stellatum referens, rufis maculis flammis per totum corpus, nigris per pinnas. Rana piscatrix americana alia, *Sebe Th. I. p. 118. Tab. LXXIV. fig. 3.*

6. *Batrachus capite producto*; postici pedes acutos habent ungues, membranis nexos; cutem ex candido relucente nigris maculis undulatis, *Sebe Th. I. p. 119. Tab. LXXIV. f. 6.*

T. III.
E 4.

7. *Batrachus mollis*, belle ex albo fuscis maculis marmoratus, ore parvo, anili, processibus villosis, aculeiformibus; mulci olim nostri. Tab. III. f. 4.

8. *Batrachus, capite comris instar cornuta*. Guacucua Brasili. *Marggr. Monoceros pictus*, qui vespertilio aquaticus dicitur *Willughbb. p. 80. Tab. E. 2. f. 3.* Lophus fronte unicorni, *Artdi*. Medietas corporis posterior luberes est, versus caudae pinnam fastigiatur in conum. Cutis mulcis tuberculis duris aspera. In utroque latere parvum foramen in corpore.

9.

I. BATRACHUS.

9. *Batrachus, capite sicuti osse antrorfum in acutum convergente*. Cutis undiqueque acutis horret spinis. Rana piscatrix americana marina ex Curaffoa, *Sebe Th. I. p. 118. Tab. LXXIV. f. 2.*

§ XIII.

Constituit Clariss. *Petrus Artedus* piscium gemis XXXIX. sub titulo: *Ostracion*, eorum scilicet, qui figura corporis insolente sunt; cute dura, firmata; interdum vero glabra; sub quo genere comprehendit pisces quadrangulos, triangulos, sphaericos, & qui plures ad orbis communiter referuntur. *Origo* hujus nominis a *reflaccis* animalibus derivatur. Sic *Plinius H. N. XXXII. 10.* „invenio apud quosdam *Ostracionem* vocari, quod „alii *Onychen* vocant;“ at *onyx*, inquit *Dioscorides* *de materia medica* v. 2077. v. 2078, i. e. *operculum conchylii*, pro quo etiam *ostracionem* sumi a *Plinio* declarant ipsiusmet verba; vid. *Rondelet. de Testac. Lib. II. p. 84.* *Generus* & *Alarocandus* ostracionis nomen usurparunt, & tribus impoluerunt piscibus, unde: *Ostracion* Nilii audit *Bellonii* *Holofteum* (i. e. *osseum*) - *ostracion* *Alarocandi* prior, an idem cum *Holofteo*? - & *ostracion* alter gibbosus, *quosdam*. *Holofteum* *Generus* *ostracionem* nominandum conjicit, quod & *testam* *ostracci* instar duram habet, & *sequens* *piscis* inter *Niloos* a *Serabone* numeratur, cum tamen apud *Strabonem* legatur *eporion*. *Alarocandus* *parriciter* dicit, *Holofteum* *Bellonii* *reflaccum* & *ostracionem* *Corium* habere; & *Willughbjeus* de *ostracione* *priori* *Alarocandi*: quod integritur crusta quadam minus dura, quam in *ostracis*, dictis *ex sanguibus* addit tamen: quam „diximus *crustam*, proprie loquendo *neque* *cutis* est, *neque* *crusta*, *sed* *medium* *quiddam* *inter* *utramque*, *leu* *crusta* *cuti* *innata*“. Quis ex modo dictis non comprehendit, nomen *Ostracion* minus distinctas ideas de dura cute, de testaceo & *ostraceo* corio, de quodam intermedio, & crusta cuti innata possit relinquere? Nihil commune istiusmodi pisces vel cum *ostracodermis* aut *cochlearum* *operculis*, vel cum animalium *crustaceorum* integumentis habent; neque eminentias, ex gr. *galcorum*, quasi variolatas, vel *sagrinam* *corii* *Sqvatinæ*, quorum *cutes* *varis* *manubris* *vasisque* *asperinducti* *solent*, dixerit *crustam* *cuti* *innatam*. *Medium* quod quærit *Willughbjeus* inter *cutem* & *crustam* non est, nisi *cutis* *san* *natura* *ad* *pergamentum*, sive *corium* *preparatum*, accedens, in aquis & *quandiu* *piscis* *vitam* *agit*, *he* *vibus* *laxioribus* *indulgens*, *quorundam* *piscium*, si *licet* *sunt*, *frangi* *patiens*; *mutant* *enim* *naturam* *san* *acri* *vel* *solis* *exposita* *piscium* *quadrangulorum*, *triangulorum*, *orbium* *familiumve* *integumenta* *sive* *exuviae*; *quædam* *successu* *temporis* *vix* *digitis* *tractari* *possunt*, *quin* *concedant*, *vel* *frangantur*. Sunt autem ejusmodi pisces figura corporis (insolente, secundum

(C)

Arte.

Arctedon) vel globosa seu sphaerica, vel subrotunda, vel ovata seu oblongo-rotunda, vel oblongo-quadringulata, vel conica fere; cute arida; saepe spinis seu aculeis crassis & longis; quandoque tenuibus & brevibus vel in toto corpore, vel in alia eius parte armati, interdum glabri; non tamen omnes os exiguum, neque omnes dentes magnos habent; uti perhiansius fuisse videtur *Arctedon* P. III. p. 57. Brevis: corpore quoque modo *strumoso*, tumido vel sufflato, cute coriacea, tapius *spissa* & *aridula*, vel *glabra* vel *aeuleata*. Hinc est, quod nobis in mentem venerit, pro talibus piscibus, verifikatione rei naturae magis accommodata, conlruere, genus: *Crayracion*, a *κράσιον* & *Struma laboro*; item a *σφαίσις*, *aridus*. Sit itaque ad latera pinnata spiraculo unico.

§. XIV.

II. CRAYRACION. Corpore strumoso.

1. *Crayracion levis*issimus.

a. Ex terreo rufescens; in medio corpore a capite ad caudam punctis fuscis distinctus; cauda gracilescens; dentibus, in ore parvo, minutis, acutissimis; cuius cutis nullatenus dura, coriacea tamen est a); huius figuram videlicet Tab. III. f. 7.

β. Orbis laevis *Catesbei* II. p. 28; ingenti struma laborans.

γ) Omnium piscium, qui communiter dicuntur *Orker*, cute vel corium ita composita sunt, ut, quamvis in aquis vivant, vel in liquido coeleverantur, ad lubrum instari possint, rursusque contrahi.

2. *Crayracion toto ventre sphaerica*, & parvulis aculeis donata; quatuor dentibus laetis instructa, cauda producta. Orbis primus *Willughb.* p. 143. Tab. I. f. 2. Lagcephalus dictus. Habentis aliam icostem ore aequilino, & praeter caudam quinta pinna, vel crista pinnata in capite, poae oculos. Olfraction cathoptalaco-oblongus, ventre tantum aculeato & subrotundo, *Arctedi*.

3. *Crayracion dorso laevi*, ventre ad usque pinnas laterales aculeato, *Grevii*; *Willughb.* p. 144. Tab. I. f. 2. Lagcephalus dictus. Habentis aliam icostem ore aequilino, & praeter caudam quinta pinna, vel crista pinnata in capite, poae oculos. Olfraction cathoptalaco-oblongus, ventre tantum aculeato & subrotundo, *Arctedi*.

4.

II. CRAYRACION.

4. *Crayracion maculosus*, aculeis undique densis, exiguis, duabus pinnis in dorso. Orbis alper maculosus *Laff. ap. Willughb.* p. 155. Olfraction maculosus, aculeis undique densis exiguis *Arctedi*.

5. *Crayracion ovatus & muricatus*, rictu latissimo, polyodon. An altera *Artinga* minor orbicularis *Colectarii*, *Willughbei* Tab. I. f. 1? orbis muricatus primus, *Clusii* *exor.* Muici olim nostri.

6. *Crayracion ovatus & muricatus*, ore parvo cuius inferior mandibula superiorem excedit; in capite tres murices crissam efformant transversalem. Orbis muricatus alter *Clusii*. *Eine Haq.* *lichte* *Mertens* *Besleri*. Muici olim nostri.

7. *Crayracion scutatus*; osse forma scuti, sterni vice, praeditus; capite magis extero reliquorum capitibus, oris incisura longiore; polyodon. Orbis scutatus *Rondel.* piicis rarus, non edulis, *Willughb.* p. 144.

8. *Crayracion levis, oblongus*, corpore tessellato. Orbis oblongus tessudinis capite, *Clusii* *Exor.* *Willughb.* p. 147. an, orbis laevis, oblongus, cinereis & fuscis maculis notatus, *Sleani* *H. Jamaic.* II. 279. Tab. 247? Olfraction Oblongus glaber, capite longo, corpore figuris variis ornatus, *Arctedi*.

9. *Crayracion oblongus, spinosus*; spinis in capite longissimis; dorso arcuato; oculis & ore magnis; labiis crassis; pinnis latis; rufi coloris; vid. Tab. III. f. 6.

T. III.
f. 6.

10. *Crayracion, ore difformi*, labro inferiori triangulo, veluti reflecto; spinis curtis, acutis, in capite, in dorso & ventre raris; Tab. III. f. 7.

-L. 7.

11. *Crayracion, ore rane rictu*; pinna inaequali a cervice ad caudam decurrente; ad latera tuberculosis. Orbis rane rictu *Clusii*. Olfraction rotundo-oblongus, tuberculis utriusque, pinna dorfi longissima, *Arctedi*.

12. *Crayracion oblongus*, supra & infra utramque pinnam postbranchialem & ad caudam macula nigerrima; toto corpore spinosus, demto infimo ventre, molli, rane instar. Orbis

(C) 2

muri-

II. CRAYRACION.

muricatus ranae rictu: Guamaia Atinga, *Maregrav. Willughbb. p. 145.* sed figura, quam dedit *Tab. 7. g. f. 2.* non respondet figuræ *Maregravii*, neque descriptioni.

13. *Crayracion oblongo-rotundus*; ore producto, diametri trium uncialium, bidentulo, superciliis elatis, spinis undique horridus. Hyltrix piscis *Clusii*. Ostracion conico oblongus, aculeis undique longis teretiformibus, imprimis in lateribus, *Arctedi*.

14. *Crayracion oblongo-rotundus*; ore bidentulo; superciliis depressis & levibus, *Willughbb. Clusii*; Hyltrix *Clusii* affinis, quod supercilia elata non sunt, nec caput compressum & extertum, *p. 155. Tab. 7. f.*

15. *Crayracion, capite contracto*; spinis longissimis. Hyltrix alter, capite angusto, subrotundo, & admodum spinoso; *Willughbb. p. 155. Tab. 7. 6.* Ostracion oblongus holocephalus, aculeis longissimis teretiformibus, in capite imprimis & collo *Arctedi*.

16. *Crayracion oblongo-rotundus*, aculeorum acie obtusa, punctis reticulatis in dorso; cauda pinnasque variis. Orbis muricatus & reticulatus, *Willughbb. p. 157.* Ostracion subrotundus, aculeis undique brevibus, triquetris, raris; *Arctedi*.

17. *Crayracion triangularis*, gibbosus. Ostracion alter gibbosus, *Allrovo. Willughbb. p. 156. Tab. 7. g. f. 1.* Ostracion oblongus, quadrangulus, gibbosus, *Arctedi*; est triangularis; habuimus picem.

18. *Crayracion triangularis*, in limbo caudæ dupliciter sinuosis, subfultus, figuris lexangularibus, radianceibus, insignitus. Guamaia ape alter, cornubus carens, *Maregr.* Piscis triangularis, *Clusii*. Ostracion triangularis, limbis figurarum hexagonarum eminentibus, aculeis duobus in imo ventre, *Arctedi. Leseri in opp. Willughbb. p. 22.* piscis triangularis, non nisi imo ventre cornutus. b)

b) Sinus duo similitati limbum dupliciter acutum reddunt, & nec cornus nec aculei dici possunt, quæ *Arctedi* pro apophysebus ostium apocrit, si sint in capitibus picium (de part. pisc. p. 20) & quædam sunt apophyses, si in limbo ventris!

II. CRAYRACION.

19. *Crayracion triangularis*, duobus cornubus curtis in fronte, ventris limbo ex totidem sinuosis angulato. Piscis triangularis cornutus, *Clusii Willughbb. Tab. 7. 12.* Ostracion triangularis, duobus aculeis in fronte, & totidem in ventre, *Arctedi*. Old Husband Fish; est sinus Crayracionis num. 23.

20. *Crayracion triangularis*; capite cornuto; limbo ventris sinuoso, erecto aculeo in medio caudæ. Piscis triangularis II. *Leseri in opp. ad Willughbb. p. 19. Tab. 7. 15.* Ostracion triangularis, aculeis duobus in capite & unico longiore superne ad caudam, *Arctedi*.

21. *Crayracion triangularis*, totus maculosus, sinubus in ventre. Piscis mediocris, triangularis, ad imum ventrem prope caudam tantum cornutus, ex toto maculis æqualibus subruis dense insignitus. *Esli. app. Willughbb. p. 26. Tab. 7. 17.* Ostracion triangularis, totus maculosus, acutiberculosus, aculeis duobus in imo ventre, *Arctedi*.

22. *Crayracion triangularis, exornis*; levibus processibus in ventre, caudam respicientibus; cujus integrum corpus figuris hexagonis cum limbilis inscriptionibus radianceibus pictum *Willughbb. Tab. 7. 16.*

23. *Crayracion triangularis*, capite & ore productis, cornubus carens, limbo ventris integro. Piscis triangularis, ex toto cornubus carens, *Esli. app. Willughbb. p. 26. Tab. 7. 18.* Ostracion triangularis, tuberculis exiguis innumeris, aculeis carens, *Arctedi*. Oldwife Fish; *Anonym. supplemento adscript. of Three hundred Animals. Lond. 1736. p. 43.* Est Femina Crayracionis num. 19. vid. *Anonym. ibi. p. 44.*

24. *Crayracion parvus*, corpore & capite triangularis, ore parvo, innumeris exiguis stellis pictis, caudæ quadrupartita, quinquefarie plumulosa; oculis magnis. *Tab. III. f. 8.* T. III. f. 8.

25. *Crayracion quadrangularis*, innumeris stellulis ex albo cæruleiscentibus super terreo insignitus; caudæ variæ; musei olim nostri. *Tab. I. f. 8.* Tab. I. f. 8.

II. CRAYRACION.

26. *Crayracion quadrangularis*, pone & ante processibus duobus longis coram similibus & pelliculis armatus. Piciculus cornutus seu Itang Serang *J. Bontii*; *Lisf. app. Willughb. p. 156. Tab. J. 13. f. 1.* Mucici olim nostris; habet pinnam in dorso prope caudam, quæ erecta caput respiciet, & recondi potest, quam Bontius in ventre posuit.
27. *Crayracion quadrangularis*, & productus. Ostracion Nili *Genesii*; *Holoiteon Bellonii*; Ostracion priori *Aldrovandi*. Ostracion oblongo-quadrangulus, tuberculis quatuor majoribus in dorso, *Arctedi c*).
- c) Nihil certi de eo constat: *Bellonii* figura mollis est: cui visus piscis ad pentagonum accedens: nulla *Bellonii* tubercula in dorso observavit, all *Aldrovandi* plura quam quatuor in pice, quæ multos annos siccatum inter natesse referunt. Impugnatur *Aldrovi* nomen *Ostracionis*, habetque piscem pro naso nitentem. Sic Ostracion priori *Aldrovi* ab Ostracione *Genesii* & *Holoiteon Bellonii* valde differunt, vel figurarum varietate.
28. *Crayracion quadrangularis*, ad cervicem quatuor tuberculis, quæ in ostracione priori *Aldrovandi* non invenio, neque pinnam alteram ad caudam, dorsali oppositam. Picis quadrangularis, quatuor tuberculis medio dorso insignitus; Ostracione priori *Aldrovandi* *Willughb. Tab. J. 10*, cui tamen p. 148. saltem species ostracionis videtur, vel potius varietas.
29. *Crayracion rostro* os in prona parte superante, stellatus & reticulatus. Ostracion tertius *Lisf. app. Willughb. p. 156.* Rotrum sive natus admodum producitur in quendam mucronem *ibid.* Idem videtur *Arctedi* cum pice majusculo quadrangulati, rostro, *Lisf. app. Willughb. p. 20. Rapi p. 45.* ambo: Ostracion oblongo quadrangulus, rostro acuto, maculis in dorso & capite. *Arctedi. Willughb. Tab. J. 11.*
30. *Crayracion*, in singulis mediis squamis singula macula majusculæ; picis medioeris quadrangularis, maculosis, *Lisf. app. Willughb. p. 20.* Melius: Ostracion quadrangulus maculis variis plurimis, *Arctedi*. Squamis enim carent Crayraciones vel Ostraciones, corporaque habent plerumque reticulata d).
- d) Tellebis nobis dicuntur, ob figuram superficiei descriptæ, quæ, quod denticulis mutuo coherent, in causa sunt, quod fasciolarum picium cavine facilius retineantur, vel frangantur, quam crustaceorum quorundam tegmina.

II. CRAYRACION.

31. *Crayracion, anomalus piscis*; quod cauda omnino caret; apparet enim caput cum dimidio quasi corpore sic mutilato, ut posterior medietas absclita videatur; cure crassa, alpera; ore parvo, tubrotundo, dum hiat. *Mola Salviani*; *Willughb. p. 151. Tab. J. 26*, & aliorum. Orthogoriscus five Inna picis *Rondelet. Genesii, Aldrovandi, Pinni*. Ostracion catheroptereus, tubrotundus, inermis, alper; in pinnis pectoralibus horizontalibus; foraminibus quatuor in capite; *Arctedi. c*)
- e) Quod de diffinis autor per quatuor foramina in capite intelligit, me omnino latet.
32. *Crayracion, corpore circumflexa*, si siccatas, & quasi inciso; angulosis, cure coriacea, renaci, capite equivo quadratenus simili, rostro tubuloso, in exitu operculo instructo. Hippocampus autorum. *Willughb. p. 151. Tab. J. 26*, & aliorum. Ostracione catheroptereus, tubrotundus, inermis, alper; in pinnis pectoralibus horizontalibus; foraminibus quatuor in capite; *Arctedi. c*)
- f) Quod de diffinis autor per quatuor foramina in capite intelligit, me omnino latet.
33. *Crayracion, corpore circumflexa*, si siccatas, & quasi inciso; angulosis, cure coriacea, renaci, capite equivo quadratenus simili, rostro tubuloso, in exitu operculo instructo. Hippocampus autorum. *Willughb. p. 151. Tab. J. 26*, & aliorum. Ostracione catheroptereus, tubrotundus, inermis, alper; in pinnis pectoralibus horizontalibus; foraminibus quatuor in capite; *Arctedi. c*)
- g) Quod de diffinis autor per quatuor foramina in capite intelligit, me omnino latet.
34. *Crayracion, corpore circumflexa*, si siccatas, & quasi inciso; angulosis, cure coriacea, renaci, capite equivo quadratenus simili, rostro tubuloso, in exitu operculo instructo. Hippocampus autorum. *Willughb. p. 151. Tab. J. 26*, & aliorum. Ostracione catheroptereus, tubrotundus, inermis, alper; in pinnis pectoralibus horizontalibus; foraminibus quatuor in capite; *Arctedi. c*)
- h) Quod de diffinis autor per quatuor foramina in capite intelligit, me omnino latet.
35. *Crayracion, corpore circumflexa*, si siccatas, & quasi inciso; angulosis, cure coriacea, renaci, capite equivo quadratenus simili, rostro tubuloso, in exitu operculo instructo. Hippocampus autorum. *Willughb. p. 151. Tab. J. 26*, & aliorum. Ostracione catheroptereus, tubrotundus, inermis, alper; in pinnis pectoralibus horizontalibus; foraminibus quatuor in capite; *Arctedi. c*)
- i) Quod de diffinis autor per quatuor foramina in capite intelligit, me omnino latet.
36. *Crayracion, corpore circumflexa*, si siccatas, & quasi inciso; angulosis, cure coriacea, renaci, capite equivo quadratenus simili, rostro tubuloso, in exitu operculo instructo. Hippocampus autorum. *Willughb. p. 151. Tab. J. 26*, & aliorum. Ostracione catheroptereus, tubrotundus, inermis, alper; in pinnis pectoralibus horizontalibus; foraminibus quatuor in capite; *Arctedi. c*)
- j) Quod de diffinis autor per quatuor foramina in capite intelligit, me omnino latet.
37. *Crayracion, corpore circumflexa*, si siccatas, & quasi inciso; angulosis, cure coriacea, renaci, capite equivo quadratenus simili, rostro tubuloso, in exitu operculo instructo. Hippocampus autorum. *Willughb. p. 151. Tab. J. 26*, & aliorum. Ostracione catheroptereus, tubrotundus, inermis, alper; in pinnis pectoralibus horizontalibus; foraminibus quatuor in capite; *Arctedi. c*)
- k) Quod de diffinis autor per quatuor foramina in capite intelligit, me omnino latet.
38. *Crayracion, corpore circumflexa*, si siccatas, & quasi inciso; angulosis, cure coriacea, renaci, capite equivo quadratenus simili, rostro tubuloso, in exitu operculo instructo. Hippocampus autorum. *Willughb. p. 151. Tab. J. 26*, & aliorum. Ostracione catheroptereus, tubrotundus, inermis, alper; in pinnis pectoralibus horizontalibus; foraminibus quatuor in capite; *Arctedi. c*)
- l) Quod de diffinis autor per quatuor foramina in capite intelligit, me omnino latet.
39. *Crayracion, corpore circumflexa*, si siccatas, & quasi inciso; angulosis, cure coriacea, renaci, capite equivo quadratenus simili, rostro tubuloso, in exitu operculo instructo. Hippocampus autorum. *Willughb. p. 151. Tab. J. 26*, & aliorum. Ostracione catheroptereus, tubrotundus, inermis, alper; in pinnis pectoralibus horizontalibus; foraminibus quatuor in capite; *Arctedi. c*)
- m) Quod de diffinis autor per quatuor foramina in capite intelligit, me omnino latet.
40. *Crayracion, corpore circumflexa*, si siccatas, & quasi inciso; angulosis, cure coriacea, renaci, capite equivo quadratenus simili, rostro tubuloso, in exitu operculo instructo. Hippocampus autorum. *Willughb. p. 151. Tab. J. 26*, & aliorum. Ostracione catheroptereus, tubrotundus, inermis, alper; in pinnis pectoralibus horizontalibus; foraminibus quatuor in capite; *Arctedi. c*)
- n) Quod de diffinis autor per quatuor foramina in capite intelligit, me omnino latet.
41. *Crayracion, corpore circumflexa*, si siccatas, & quasi inciso; angulosis, cure coriacea, renaci, capite equivo quadratenus simili, rostro tubuloso, in exitu operculo instructo. Hippocampus autorum. *Willughb. p. 151. Tab. J. 26*, & aliorum. Ostracione catheroptereus, tubrotundus, inermis, alper; in pinnis pectoralibus horizontalibus; foraminibus quatuor in capite; *Arctedi. c*)
- o) Quod de diffinis autor per quatuor foramina in capite intelligit, me omnino latet.
42. *Crayracion, corpore circumflexa*, si siccatas, & quasi inciso; angulosis, cure coriacea, renaci, capite equivo quadratenus simili, rostro tubuloso, in exitu operculo instructo. Hippocampus autorum. *Willughb. p. 151. Tab. J. 26*, & aliorum. Ostracione catheroptereus, tubrotundus, inermis, alper; in pinnis pectoralibus horizontalibus; foraminibus quatuor in capite; *Arctedi. c*)
- p) Quod de diffinis autor per quatuor foramina in capite intelligit, me omnino latet.
43. *Crayracion, corpore circumflexa*, si siccatas, & quasi inciso; angulosis, cure coriacea, renaci, capite equivo quadratenus simili, rostro tubuloso, in exitu operculo instructo. Hippocampus autorum. *Willughb. p. 151. Tab. J. 26*, & aliorum. Ostracione catheroptereus, tubrotundus, inermis, alper; in pinnis pectoralibus horizontalibus; foraminibus quatuor in capite; *Arctedi. c*)
- q) Quod de diffinis autor per quatuor foramina in capite intelligit, me omnino latet.
44. *Crayracion, corpore circumflexa*, si siccatas, & quasi inciso; angulosis, cure coriacea, renaci, capite equivo quadratenus simili, rostro tubuloso, in exitu operculo instructo. Hippocampus autorum. *Willughb. p. 151. Tab. J. 26*, & aliorum. Ostracione catheroptereus, tubrotundus, inermis, alper; in pinnis pectoralibus horizontalibus; foraminibus quatuor in capite; *Arctedi. c*)
- r) Quod de diffinis autor per quatuor foramina in capite intelligit, me omnino latet.
45. *Crayracion, corpore circumflexa*, si siccatas, & quasi inciso; angulosis, cure coriacea, renaci, capite equivo quadratenus simili, rostro tubuloso, in exitu operculo instructo. Hippocampus autorum. *Willughb. p. 151. Tab. J. 26*, & aliorum. Ostracione catheroptereus, tubrotundus, inermis, alper; in pinnis pectoralibus horizontalibus; foraminibus quatuor in capite; *Arctedi. c*)
- s) Quod de diffinis autor per quatuor foramina in capite intelligit, me omnino latet.
46. *Crayracion, corpore circumflexa*, si siccatas, & quasi inciso; angulosis, cure coriacea, renaci, capite equivo quadratenus simili, rostro tubuloso, in exitu operculo instructo. Hippocampus autorum. *Willughb. p. 151. Tab. J. 26*, & aliorum. Ostracione catheroptereus, tubrotundus, inermis, alper; in pinnis pectoralibus horizontalibus; foraminibus quatuor in capite; *Arctedi. c*)
- t) Quod de diffinis autor per quatuor foramina in capite intelligit, me omnino latet.
47. *Crayracion, corpore circumflexa*, si siccatas, & quasi inciso; angulosis, cure coriacea, renaci, capite equivo quadratenus simili, rostro tubuloso, in exitu operculo instructo. Hippocampus autorum. *Willughb. p. 151. Tab. J. 26*, & aliorum. Ostracione catheroptereus, tubrotundus, inermis, alper; in pinnis pectoralibus horizontalibus; foraminibus quatuor in capite; *Arctedi. c*)
- u) Quod de diffinis autor per quatuor foramina in capite intelligit, me omnino latet.
48. *Crayracion, corpore circumflexa*, si siccatas, & quasi inciso; angulosis, cure coriacea, renaci, capite equivo quadratenus simili, rostro tubuloso, in exitu operculo instructo. Hippocampus autorum. *Willughb. p. 151. Tab. J. 26*, & aliorum. Ostracione catheroptereus, tubrotundus, inermis, alper; in pinnis pectoralibus horizontalibus; foraminibus quatuor in capite; *Arctedi. c*)
- v) Quod de diffinis autor per quatuor foramina in capite intelligit, me omnino latet.
49. *Crayracion, corpore circumflexa*, si siccatas, & quasi inciso; angulosis, cure coriacea, renaci, capite equivo quadratenus simili, rostro tubuloso, in exitu operculo instructo. Hippocampus autorum. *Willughb. p. 151. Tab. J. 26*, & aliorum. Ostracione catheroptereus, tubrotundus, inermis, alper; in pinnis pectoralibus horizontalibus; foraminibus quatuor in capite; *Arctedi. c*)
- w) Quod de diffinis autor per quatuor foramina in capite intelligit, me omnino latet.
50. *Crayracion, corpore circumflexa*, si siccatas, & quasi inciso; angulosis, cure coriacea, renaci, capite equivo quadratenus simili, rostro tubuloso, in exitu operculo instructo. Hippocampus autorum. *Willughb. p. 151. Tab. J. 26*, & aliorum. Ostracione catheroptereus, tubrotundus, inermis, alper; in pinnis pectoralibus horizontalibus; foraminibus quatuor in capite; *Arctedi. c*)
- x) Quod de diffinis autor per quatuor foramina in capite intelligit, me omnino latet.
51. *Crayracion, corpore circumflexa*, si siccatas, & quasi inciso; angulosis, cure coriacea, renaci, capite equivo quadratenus simili, rostro tubuloso, in exitu operculo instructo. Hippocampus autorum. *Willughb. p. 151. Tab. J. 26*, & aliorum. Ostracione catheroptereus, tubrotundus, inermis, alper; in pinnis pectoralibus horizontalibus; foraminibus quatuor in capite; *Arctedi. c*)
- y) Quod de diffinis autor per quatuor foramina in capite intelligit, me omnino latet.
52. *Crayracion, corpore circumflexa*, si siccatas, & quasi inciso; angulosis, cure coriacea, renaci, capite equivo quadratenus simili, rostro tubuloso, in exitu operculo instructo. Hippocampus autorum. *Willughb. p. 151. Tab. J. 26*, & aliorum. Ostracione catheroptereus, tubrotundus, inermis, alper; in pinnis pectoralibus horizontalibus; foraminibus quatuor in capite; *Arctedi. c*)
- z) Quod de diffinis autor per quatuor foramina in capite intelligit, me omnino latet.

§. XV.

Pisces corpore sturnosis cum spiraculo laterali unico haud incoargue sequuntur pisces ad latera pinnarum unico spiraculo qui corpore sunt compresso & lato; Muresque in hitoria audiunt. De quibus *Ælianus*: „Ma-

„rini mures, et si non magno sint corpore, inexpugnabili tamen sepi sunt
 „robore, atque muniti, quippe qui ad oppugnandum duplici confidunt ar-
 „matura, praeura murum pelli, & dentium robori; cum valentibus
 „enim piscibus & rei plicatorum periculosis hominibus pugnant, & Oppianus:

Est quoque praeter reliquis saevum muris genus, aude
 „Bella interre viris gens tantala, tergere duro
 „Fidens, & dentis armato dentibus ore.

Branchias habent utrinque quaternas modicula scissura pervias; in dorso
 plerumque tres aculeos membrana junctos; cute nuda, adeo tamen alpe-
 ra; ut ad eam lignum & eboram poliri possint. Vocantur & *Capri* & *apri*; ab
 retnemus cum *Arredo* in append. ad *Part. IV. Ichthyol. p. 114.* praeicum ge-
 neris nomen *Caprificus*.

2) Diversitatem inter *καπρος* & *καπριον* vid. apud *Rondelet. de abdr. caudam de Pisci.*
Lib. III. cap. XII. p. 237. quod fallere *Oppianus* Capricio dentes acutissimos & val-
 dissimos tribuit, quibus (inquit) *καπρος* carpi; sed addit *Aldrov.* „quo autore di-
 „cat carere dentibus *καπρος*, plene ignoro; apparet autem ita iudicasse *Ron-*
„delinum ex hoc suo, qui pingitur pisce, qui omnino edentulos est — Jam vero *Op-*
„pianus Capricio dentes non tribuit, sed mari, quem tamen cum Capricio eundem
 „esse, *Diphilus* apud *Athenam* ostendit his verbis: Capricus vocatur etiam mus, vi-
 „rus respicit & durus est &c.

§. XVI.

AD LATERA PINNATA
SPIRACULO UNICO.

III. CAPRISCUS. Corpore compresso.

1. *Caprificus*, tribus aculeis robustis in medio fere dorso, conjunctis,
 recurvis, qui deprimi possunt; in ventre validus quartus,
 aduncus. *Caprificus, Sakiani. Willughb. p. 152. Tab. J. 19.*
Rondeletii & aliorum.
2. *Caprificus*, cauda forcipata, pinnis maculosis; in medio ventre
 pinna parva, ante eam aculeus sesqui digitum longus. *Guap-*
perua, peixe porco, Margrav. Willughb. p. 154. Tab. J.
22.

III. CAPRISCUS.

3. *Caprificus*, ad caudam forcipatam striatus; dentibus æqualiter
 præciliis, veluti humanis incisioreis. *Guaperua V. app. Wil-*
„lughb. Tab. J. 24.
4. *Caprificus*, extrema cauda & pinna dorsali in tenuissima & longissima
 fila productis; duobus latiusculis fasciis rubris, ad maxillas
 transverlis; *Lisleri* *Guaperua IV. app. Willughb. Guaperua ma-*
„xima caudata; Tab. J. 23.
5. *Caprificus*, cornutus supra oculos; tres pollices a cauda quinque
 aculeis coloris varii, infructus; inigni hirsutie ad caudam.
Guaperua histrix VI. app. Willughb. Tab. J. 21.
6. *Caprificus*, murium dentibus minutis, duobus aculeis in cervice, altero
 brevi, tertio ex opposito, in ventre; lateritii coloris; pinnis ad
 caudam & in ipsa pinna cauda radiis distinctis. *Tab. III. f. 9. & 9.*
7. *Caprificus* fuscus, ad oculos & medio corpore ad pinnam inferio-
 rem prope caudam lineis latis albicantibus variegatus; in
 medio dorso aculeus recurvus membrana alligatus; pone
 hunc quatuor spinæ minores; in ventre pinna parva radiis acu-
 tis. *Tab. III. f. 10.*
8. *Caprificus* capite triangulo, gutturoso, ore admodum parvo, bar-
 bato, unico parvo aculeo recurvo, in apice diviso supra ocu-
 los; exiguis setis pinnarum loco ad caudam; cauda ipsa
 oblique reiecta. *Tab. III. f. 11.*
9. *Caprificus* longus, binis aculeis dorsalibus, priori ferræ in modum
 exasperato; *Guaperua II. longa, cauda fere quadrata & mi-*
„nime forcipata, capitis vertice latiusculo; app. Willughb.
Tab. J. 20.
10. *Caprificus* longus; mandibula inferior superiore longior; hexa-
 gon; cutis ad infimum ventrem sulca, nigris punctis & li-
 neis serpentinis, coloris cyanei, variis; cauda extrema pec-
 tinata, pone oculum longum aculeum ferens, quem ad us-
 que pinnam dorsalem recondere potest. *Unicornis piscis*
Bahamensis; the Bahama Unicornfish, Catesbeji II. p. 59.
11. *Caprificus*, rubro iride, oculo flexuosis lineis caruleis radiato; in
 reliquo capite tribus fasciis; in dorso tres aculei membra-
 na conjuncti, opposito unico in ventre ante pinnulam septem
 aristas fasciatam; superiori pinna caudaque lunata utrinque,
 in fila longa productis; pinnis & cauda cyaneis. *Turdus*
 oculo

oculo radiato; Guaperua maxima caudata *Willughbeji Tab. F. 23. Caterby II. p. 22.* Non est idem cum *Willughbeji Guaperua V. supra n. 3.* sed ab illo diverfus & colore & oculo & aculeis.

§. XVII.

Conger, Anguilla serpensisque marinus parum ab invicem differunt. Sunt omnes ad latera pinnati & unico branchiarum spiraculo donati a), imo & forma externa affinitatem colunt; placuit itaque *Genus: Congri b)*, pitiium nimirum, qui sunt corpore tereti, & unico gaudent spiraculo branchiarum ad pinnas laterales. *Murana* merito peculiare constituit genus, quod essentiali nota, pinnis nimirum lateralibus, caret c).

a) Sic *artedus in Ichth. P. V. p. 66:* Opercula branchiarum neque superiore neque inferiore aperta, sed tantum ad pinnas pectorales ab anteriori scil. latera unica exigua foramine 3 vel 4 lineas unius unciae longo & perpendiculariter (scilicet transversaliter) sito praedita Anguilla. De cavitate circa initium spinae dorsalis in ipsa cute, unde utrinque ad latera descendit meatus, qui, ubi ad locum ventrem inter & spinam fere medium pervenerit, recedat inde ad caudam usque per media pitiis latera dicitur, quo loco linea conspicitur exterior a capite ad caudam usque extensa, vid. *Stronachius in Diss. cap. Carth. p. 142.* Quae mensura *Dn. Artedus* in anguilla non observavit.

b) *Conger latinum, 267766* graecum nomen apud plerasque gentes du obtinet, sed interpolatum nonnullis, Gallus apud *Georran & Willughbi.* a 766, vero, unde nomen 26766 & per reduplicacionem 267766, 267766, *Artedus* *Diphilus* apud *Athenasum* similitudinem *Congri* cum anguilla tribuit, imitatur enim cum tum corporis forma, tum & colore; unde est, quod nonnulli anguillam marinam nuncupent, facile tamen ab hac intermiscitur; oculos enim habet longe quam anguilla majores; amplius item & candidis in lateribus & dorso macula variat, quibus anguilla caret. Est enim linea nigra in exteriori parte membranacea pinnae, quam per dorsum extendit conspicua &c. vid. *Aldrov. Lib. III. c. XXV. p. 143. & Willughb. p. 111.* Differentiae sane levissimae inter *Congrum* & *Anguillam*; ipse *Artedus P. II. p. 16.* *Congros* & *Anguillas* pro Synonymis habet.

c) *Idem Lib. IX. cap. X. a.* pinnarum quoque sunt *dorsim* - binis omino, longis & labriis, ut *Anguilla & Congri*; nullis; ut *Murana*.

§. XVIII.

IV. CONGER. Corpore tereti.

1. *Conger*, pinna membranacea, in summitate nigra, rotum dorsum ad caudam usque decurrens; tubulis brevibus in extremo rostro; omnium Aurtorum; *Willughb. p. 111. Tab. G. 6. & Sal-*

IV. CONGER.

Salviani. Murana supremo margine pinnae dorsalis nigro, *Artedi.* A *Conger* or *Conger-Eel, Anglia.*

2. *Conger*, pinna dorsali paulo infra branchiarum pinnas inchoata, initio & fine, uno minus digito ad caudam humiliori, in medio altiore, prona ab ano ad extrinsecum caudam teretem excurrente. Serpens marinus *Rondelet. Bellon. Salviani;* a Sea Serpent, *Anglis. Willughb. p. 107. Tab. G. 4.* *Murana* exacte teres, cauda acuta apergyria, *Artedi.*
3. *Conger*, pinna dorsali in ima parte nigricante, ventrali prope apicem penitus alba, cauda compressa. Serpens marinus alter, cauda compressa, *Willughb. p. 108.* *Murana* rostro acuro, lituris albidis vario, margine pinnae dorsalis nigro. *Artedi.*
4. *Conger*, ventre maculoso, pinnis albidis, caudam extremam non attingentibus. Serpens marinus maculosus, *Lisl. app. Willughb. p. 19. Tab. G. p.* *Murana* teres, gracilis, maculosa, cauda tereti cuspidata, apergyria, *Artedi;* tres pedes & dimidium longus, crassitie quatuor digitos non ultra parte nisi capite implens.
5. *Conger*, oculis nigris, iride alba, pinnis ad extremam caudam decurrentibus, dorsalibus & ventralibus; dorso ex fusco luteo, ventre albicante. Anguilla Jamaicaensis, The fresh Water Eel of Jamaica, *Sloane Hist. Jamaica. II. p. 278.* Mucus *Marxgr. Willughb. p. 106. Tab. G. 7. f. 2.*
6. *Conger*, dorso fusco, ventre diversicolore, tubulis brevissimis in extremitate mandibulae superioris. Anguilla omnium Aurtorum. *Murana*, maxilla inferiore longiore. *Arted.* In ejus *Ichthyologia Part. V. p. 66. n. 4. exact:* „aurois inventum esse, quod posteriora foramina longe a rostro remota, mox ante oculos, unum scilicet utrinque foramen, foraminibus tubulosis anterioribus majora sunt. Anguilla nonnumquam in prodigiosam magnitudinem excrevit vid. *Epir. Trans. Angl. Vol. II. 177.* De sexu & generatione *ibid.* & *p. 178.* *Leuwenhoek* omnes semellas judicat. *Trans. Angl. Vol. XXXII. p. 343.* Squamis carere dicitur anguilla communi consentu, habet tamen exillimas squamas in cute observatas a *Leuwenhoekio Epist. 2. p. 58. anat. inusub.*

(D) 2

§. XIX.

§. XIX.

Superant piscium duo genera, qui *pinnis ad spiracula lateralia & ventralibus carent*, *Murena* nimirum & *Lampetra* s. *Petromyzon*. Illa unico gaudet spiraculo, haec *septem* (§. IV.) Ambae congrue Congros sequuntur.

§. XX.

AD LATERA APENNIA
I. SPIRACULO UNICO.

MURENA: Piscis anguilliformis, pinnis branchialibus carens. *Willughbeji* decessit via, existimans, quod *murena* duo habeat foramina rotunda ad branchias, quae emittenda; recte *Rondeletius* & *Albravandus Lib. III. p. 263.* quod unicum murenae in utroque latere foramen sit branchiarum s. orificium parvum, etiam *non rotundum*, sed lunatum. Branchias haud recte *Plinius Lib. IX. cap. XX.* cumque secutus *Gillius* haud recte negarunt, cum quaternas & simplices habere *Aristoteles* scripserit, idque experientia cognoscatur. Tubuli dependentes a superioris mandibulae extremo pro naribus habentur. Quod *murenae* carcut, prout & *Lampetrae*, pinnis ventralibus & lateralibus, multum (prae reliqua) differunt a *Congris* a).

a) Vid. §. XVII. not. b.

1. *Murena* omnium auctorum; *uspiana* b) *uspiana*. *Italis* *mourene*; *Willughb. p. 103. Tab. G. i.* *Murana*, pinnis pectoralibus (adde & lateralibus) carens, *Arted.*

b) *παρα το ψαριον vel παρὰ τὰ ψαριον*, id est fluere, quod, ut *Macrotus* scribit, pra pinguedine in summa agra fluctat, & (ut *Melissaris* addit) mergere non possit, sole nimirum torrefacta, ut in poeta:
Que natat in facie grandis murena profundo,
Non valet exallam mergere sole cutem.

2. *Murena* rostro acuto, longo; corpore nigricante; a cervice punctis aliisque aureis notata; nonnullis: *Murana* mas. *Myrtus Rondeletii*, *Gen. Albrov. Willughb. p. 109.*

3. *Murena* pinnis & maculis subfatis, hominis longitudinem implens. Conger indicus maculolus, Kommer Eel, Belgis. *Lish. app. Willughb. p. 24. Tab. G. 10.* an eadem cum sequenti? 4

4. *Murena* maculata, nigra & viridis; tubulis in superiori mandibula extrema longis. The mury *Catebeji* *II. p. 203.* cauda extrema compressa.

5. *Murena* maculata nigra super cinereo. The blak Muray; Anguille de mer, noire tachee, *Catebeji* *II. p. 21.*

§. XXI.

Lampetrae nomen apud neminem praeoriturum reperiri, verum eundem est; *Lampreda* tamen nomen plerisque Europae linguis usitatum. Ambo nomina *Artedus* male notae esse, pronunciat; ideo novum composuit, *Petromyzon*, quod, vi vocis, lapides fluens significat, cum *lampetra* a lambendo petras derivatur (§. IV. lit. (b)). Sunt autem *lampetrae* pisces subteretes, branchiis occultis, quibus spiracula *septem ad latera*, pinnis carentia, simul ventrali pinna deficiente; ore in parte prona elliptico; in medio capite foraminulum tubulolum, ad aquam, dum ore petris aliisque corporibus, imo piscibus ex familia sua exacte adheret, excipientiam, quam per spiracula branchiarum iterum emittat. Piscis omnibus notus, vulgatilissimus. Nomen ab *Artedo* ipsi inpositum lubenter adoptamus, quod eundem significatum habet cum *lampetra*. Nares *Petromyzonem* habere negat doctissimus *Artedus P. II. p. 16.* at duo utriusque *narium foramina* subtilissima habet *Tab. I. f. 3. γ.* quae in separata cute, lumini opposita, distincte apparent. Nervos olfactorios delineari curavimus *Tab. I. f. 1-3 γ.* (*) Exeunt supra oculos ex cerebro & terminantur versus apicem rostri in rete quoddam ramulorum, ad similitudinem nervorum olfactoriorum in Phocena (*Missa* *II. p. 24.*)

(*) f. 3. α. Nervi olfactorii duo, utriusque canalium crassiores piscis, ut dignosci queant.

b) Tubulus vel ductus hydrogogus.

c. Cranium cartilagineum, quasi elliptico cartilagineo, ad partem molli, testum.

§. XXII.

AD LATERA APENNIA
II. SPIRACULIS SEPTEM.

PETROMYZON; piscis anguillaformis.

1. *Petromyzon*, unico ordine denticulorum minimorum in limbo oris, prae inferiores majores, *Artedii* s. duabus pinnis cutaneis, & striatis, dorsalibus; altera post medium dorsum brevi, altera (D) 3

PETROMYZON.

Tab. I.
63.

tera longa; triangularibus; tertia extremam caudam ambiente alteri contigua. Corpore vivide argenteo; ad latera transversalibus & magis splendens lineis vel maculis curvis; cujus exactam figuram vid. in Tab. I. f. 3. Lampera parva & fluvialis *Gen. Rondel. Willughb. p. 104. Tab. G. f. 1.* Mutela fluvialis minor, *Belloni.* A Lampera ad Pride of the Iles, *Plour.* Neumaugen; nos fratres quindecim pollices Rhinlandicos sepius adeqvant; confertur Clarissimus *Frischius, Myzell. Berol. Tom. VI. Non. XIX. p. 118.* de Lampera septem spiraculis, vulgo oculata; ubi de ore & dentibus hujus piscis.

2. *Petromyzon*; lampetrae medium genus; germanis & belgis; Prick, seu Brick, *Willughb. p. 106. Tab. G. 3. f. 7.*, transversalibus & nigricantibus lineis.
3. *Petromyzon* maculosus, ordinibus dentium circiter viginti, *Arteedi.* Lampetra maculosa & bicubitalis *Salsolani.* Lampetra major, *Aldrovandii*; a Lamprey or Lamprey Eel, *Willughb. p. 105. Tab. G. 2. f. 2.* Cutis nigricans, pallidis & angulosis maculis; albicante macula in vertice, cui contiguum est foramen parvum.

4. *Petromyzon* corpore annuloso, appendicibus utrinque duobus in margine oris, *Arteedi.* Edenulus est; lampetra caeca, seu oculus carens, tin blinder *Neumaugen*, Encephthalmus coecus, *Willughb. p. 107. Tab. G. 3. f. 1.* an omnino oculus careat; forte ex solo praesudicio, quod duu Talpas oculis privari; dixerim tunc, non esse piscem.

§. XXIII.

Huc usque pisces quorum, dum prona jacent, *Spiracula lateralia* sive *quingae*, sive *unicum*, sive *septem* mox cubitet sub aspectum veniunt. Modo de piscibus *branchiis oculis*, quarum *foramina* non aliter, quam pisces supino, quod *iboracca* sunt, & quidem *constanter quingae parva* observari & numerari possunt. Communiter audiunt *cartilaginei plati* a). *Horum corpora*, demta cauda, sunt circum circa in pinnam continuum arenata. *Cauda* est vel *levis*, sive pinnata sive apinnis, vel *levis* & *pecuarii processu* vel *radio ossis*, sive duobus, praedita; aut est *maricata*, i. e. multis brevibus spinis horrida, quandoque pariter peculiari radio vel aculeo munita.

nita. Omnibus os & nares in prona capitis parte. Placuit Doctissimo *Arteedi* sub unico genere, *Raja* scilicet, comprehendere omnes, quod quidem adeo non improbamus; cum tamen *Torpedines* & *Rhinobat* inter se, & ambo ab *Aquilis* & *Pollinacis*, hi vero rursus a *Rajis* multum differunt, *Rajam* autem *pricilatinis* omnes dixerunt pisces, quem graeci pro antiphrasi *rubi sentis mora agrestia ferentis* *Bases* appellaverunt, i. e. *cauda* inprimis *spinis horrida*, & *ides* a *pollinacis* ac reliquis distinxerunt, conulius esse nobis vilius, *rajis* omnino separare a caeteris, omniumque piscium, *branchiis iboraccis*, quatuor condere genera; ita, ut & Antiquorum *salva* maneat auroritas, & ordo naturalis nullam vim patiat, quod a natura ipsa sufficientibus characteribus pisces, prout omnia animalia, sunt distincti, ut mirum videatur, nimis anxie sollicitum esse, de rebus, quae non nisi attentionem & sedulam naturae operam praestandam requirunt.

a) *Rajae* voce cartilaginei utitur trichere acceptioe, eoque tantum pisces pro cartilagineos habet, qui intra se eorum grande concipiunt, quod in utero fovent, adeoque vivam animal partem; *Syn. Pisc.* p. 11. *Salveta nobis semper suis & manibus distributa piscium*; in *Cetaceis, cartilagineis & spinosis*.

§. XXIV.

BRANCHIIS ET SPIRACULIS
IN THORACE.

A. Cauda levis.

1. *NARCACION*; a *Narxos*; Torpedinem concilians; propter piscis hujus historiam, qui stuporem inducere dicitur manui & brachio tangens a). *Caudam* habet laevem & pinnatam.

a) *Arteediis amplex*; p. 106. "Torpedo saepe praestititens torpedinandi facultatem, plures nullam cominus tentat, sed haec inquam scilicet pro aqua veneno suo tantum a stupore, & aggreditur. Sic fides penes autorem; reliquas virtutes virulentas videt apud *Willughb. Rondeletium* & plures auctores.

2. *Narcacion*; demta cauda sinuose circularis. Torpedo omnium aurotorum; primus *Rondeletii* b); in supina parte quinque maculis albis nigrisque circularis c); in pentagonum dispositis. *Batte potto Gemens*; *Ochiarella, Romanis*; the *Cramfish, Angli*. *Raja* tota levis *Arteedi*.

b) *Rondeletius* testatur, quatuor quos recensit, *Torpedines caspatis* specie non differre, sed maculis saltem; sic *Salsolani*, quam dedit, figura pro genuina & exacta haberi nequit; apud *Rondeletium* enim margo corporis non est circularis, sed sinuose in pinnam continuum delinit.

A. Cauda levi.

c) secundum *Salmianum*: in ambitu primo annulus niger, deinde albus, in medio caudae nigra. Super exitum excrescentiarum tantillo spicis, una excrescit pinnam, media cauda duae aliae sibi vicinae, cauda levi in cauda pinnata.

2. *Narcacion*; maculis simplicibus, nigris. Torpedo secundus *Rondeletii*.
3. *Narcacion*, totus inordinata maculosus vel guttatus. Torpedo tertius *Rondel.*
4. *Narcacion*, totus colore rubricz fibrillis exteris differt. Torpedo quartus *Rondelet. Gesneri.*

§. XXV.

II. RHINOBATUS; a *ρῖνος* sive *Squatina* (§. XI.) & *βατος* s. *raja* (§. XXII.) *Squatino-raja*. Media est inter *Squatina* & *raja* figura, & creditur ex *Squatina* & *raja* oriri, quos coire ex *Aristot.* & *Plinius Fabius Columella* pisc. alij. hist. in phycobalano modestus defendit; mihi eque parum veritate niti videtur talis coniunctio, ac Leonis cum Parda. Hoc negari nequit, caput & anteriora *rajae*, posteriora *Squatinae* familia esse; os habet in prona parte, ut *raja*, non in extremitate capitis, ut *Rhina* sive *Squatina*. Cutis velut arenulis minutis asperita est. Ceterum quivque pinnis instructus prout *Narcacion*.

1. *Rhinobatus* s. *Squatino-raja* *Fabii Columae* & omnium autorum *Cerola Neapolit.* *Willughb.* p. 79. *Tab. D. 5. f. 1.* *Raja* oblonga, unico tantum aequalium ordine in medio dorsi, *Arredi.*
2. *Rhinobatus* transparens, cum luci obvertitur; capite conifigura; relicto corpore & pinnis *Rhinobato Ino* similis. Purpureaque *Raja* pinnima, pira *pixanga, Marcyraovi.* Torpedo americana, peixe *viola, Lufitan.* *Willughb.* p. 30. *Tab. D. 5. f. 2.*

§. XXXI.

III. LEIOBATUS, a *λεῖος* vel *λεῖδος* *levis* & *βατος*, rubus; quasi cauda tubo *levi* similis. *Rondeletio* *Leiobatus* *raja* *levis* est. Hoc nomen insignitum omnes pisces, quotum corpus *rajarum* in modum attenuatum est, cauda *levi*, non aspera *pinnis*; licet quandoque unico vel duobus processibus vel radiis offeis praedita. vid. §. seq.

1. *Leio-*

A. Cauda levi.

III. LEIOBATUS.

1. *Leiobatus* circinnatus, duobus processibus offeis hamatis in media fere cauda *levi*, quatuor pedes longa. In luperia corporis parte ferrei coloris, in medio tuberculis nigris parvis; inferius corpus totum album. *Aiereba brasili. raja* species *Marcegravi.* *Aiereba*, *pastinacae* species circinnata, *Willughb.* p. 68. *Tab. C. 1. f. 2.*
 2. *Leiobatus* obtusi vomeris figura ad latus extuberantis; cauda longa; colore corporis luperius fusco, inferius albo. *Jabebire Brasili. Marcegravi.* qui duo corpora cylindracea ad exitum *Caudae*, *digiti* crassitie, *mentulas* esse autumat; & recte.
 3. *Leiobatus*, corpore magno; lato; in pinnam triangularem continuum attenuatus; ore ab extremitate promucicidis quingue digitos ditante; labia habet offibus albis duris tecla; caudam longam, teretem, levem, duobus hamulis; utri primo. *Narinari* pinnima, *Marcegravi.* *Narrinari*, *avila* species, *Willughb.* p. 66. *Tab. C. 1. f. 5.* *Pastinaca* marina *levis* ex atro exulca, albis maculis notata, *Sloane H. Jam. II. 276. Jacob. Missonius* *Spec. imag. ver. occ. p. 904.* *Pastinaca* *piscis* est nunc natans, nunc volitans; quasi *Rajae* volitans, quarum corpora aequae in speciem alarum attenuata sunt, ac *Pastinacae.*
 4. *Leiobatus*, capite exferro, cauda tenui & longa, *levis* in cuius superiore parte pinnula parva, paulo post processus offeus cupipidatus a. *Aquila Belloni* & *Salviani, Aldrov. Gesneri;* *Pastinaca* secunda *Rondeletii.* *Aquilone, Roman.* *Willughb.* p. 64. *Tab. C. 2. Aereae graecis.* *Raja* corpore glabro, aequalo longo ferrato in cauda pinnata, *Arredi.*
- a) Addit *Salvianus*, quod utrinque sit ferratus aculeus, cum tamen eius figura, quae profertur, ferratum non habet utrinque, sed simplicem.
5. *Leiobatus*, in medio crassus, ad margines tenuis, *levis*; ore exiguo, maxillis granularis; cauda tereti, mox tenuata, tandemque in exiguum veluti seram desinente, processu offeo, *digiti* longitudine, ferrato, praedita. *Pastinaca* prima *Rondeletii;* *marina levis, Belloni;* *Willughb.* p. 67. *Raja* corpore

(E)

pore

A. Cauda levi.

III. LEIOBATUS.

corpore glabro, aculeo longo anteriori serrato in cauda apertrygia; *Artedi*.

6. *Leiobatus*, cauda & aculeo labibus, *Saliciani*. Willughb. Tab. C. 3.

7. *Leiobatus*, rostro omnium longissime producto, triangulari cauda quasi pustulis levibus, una serie in superiori parte guttata, tripinini. LXVI-*raja* b) *Saliciani*. Willughb. Tab. C. 4. *Raja* tuberculis decem aculeatis in medio dorfi, *Artedi*.

b) *Visterra* *raja* levis vid. apud *Aldrov.* 111. c. 43. p. 472.

8. *Leiobatus*, pustulis inermibus unica serie per integrum dorsum ad usque pinnarum par juxta exitum caudae levis decurrentibus. *Raja* simpliciter *Saliciani*. Willughb. Tab. D. 1.

9. *Leiobatus* cauda brevissima, proceflu cuspidato, quandoque duobus instructa. *Pastinaca* marina altera *παραλατιος*; *Altevola* Neapoli dicta, *Fab. Columae*; Willughb. p. 67. Tab. C. 1. f. 3. *Raja* corpore glabro, aculeis saepe duobus pollice serratis in cauda apertrygia. *Artedi* c).

c) De multis viribus aculei *pastinacae* vid. *Aliev.* Lih. 17. c. 6. & *Rin.* Lih. 15. c. 48. Hunc radium *Circem* *Telegono* dedisse in *Iran* *Oppian.* ut eo adversus hostes uteretur. In multis proflant tela barbararum gentium, quorum cuspides radii *pastinacarum* sunt, familiarum piscium.

10. *Leiobatus*, cauda extrema pinnata, antecedente simplici aculeo. *Pastinaca* marina, ferruginea, tuberculata, torpedinis facie, *Slaone* *H. Jan.* II. 277. Tab. 246. f. 1. *Circinatus*. An, *Aireba*, vel *Leiobatus* no. 1? prout suspicatur illustri *Slaonus*. Sed caret radiis offeisis hamatis in media circiter cauda, quae levis est. Illis *Aireba* pungit, quando ad ipiracula apprehenditur, secundum *Maregravinum*.

§. XXVII.

B. Cauda aspera.

DASYBATUS; a *δαρύς*, densus, asper; a *αυψιδανός*, utrinque asper, & *Bajis*.

B. Cauda aspera.

DASYBATUS.

Artedi. Cauda aspera, spinosa, ad instar rubi fenetic. Omnes igitur pices plani, ipiraculis thoracicis, quibus cauda est muricata l. e. spinis instructa, sunt RAJAE a).

a) Habemus constantem *Rondelium* Lih. XII. cap. III. p. 1377. a *Raja* quendam totam corporeis, omnes cauda aculei horrenti; & p. 1380. quemadmodum spinosus est aculeatusque rubus, ita *raja* omnis aspera, non quidem toto corpore; sunt enim *Altevolae*, id est levis *raja*, quibus nulli sunt in corpore aculei, sed *five levis* sunt *raja* *five aspera*, omnes NB. omnes aculeis in cauda gestant, sicuti viribus, cymobato & rosis cernuntur. Porro p. 1346. *Alux* in prona lupinaque parte aculei armatae sunt, aliae in prona tantum, aliae in rostris lupinae parte, aliae in nulla parte, praeterquam in cauda; quorum ea est diversitas, ut in aliis triplici ordine dispositi sint, in aliis simplici.

1. *Dasybatus*, cauda squamis offeisis, parellis inverfis similibus, & spinis uncis in summo, unico praeterea aculeo dodranem longo & serrato armata; duabus maculis in supina capitis parte, pone foramina, totidemque utrinque in alis. *Pastinaca* marina, quae *Dyscoridis* s. *Fab. Columae*. Willughb. Tab. D. 3. f. 3.

2. *Dasybatus* in utroque dorfi laere macula magna oculo simili; rostri lupina parte aspera; in cauda quinque pinarum ordines, pinnarum duae. *Raja* oculata & levis *Rondel.* *Gen. Aldrov.* *Baracoli Venet.* Willughb. p. 72. *Raja* dorso ventreque glabris aculeis, ad aculos, ternoque eorum ordine in cauda, *Artedi*.

3. *Dasybatus*, in alis, lateribus capitis & in dorso aculeatus; in cauda pinis majoribus & frequentioribus, duabus maculis in praecedenti. *Raja* oculata aspera, *Rondel. Gen.* Willughb. p. 73. Tab. D. 5. f. 5.

4. *Dasybatus*, corpore toto maculis albidis notandis vel ellypticis majoribus, inter spissis crebrisque nigris circularibus, parvis, belle variegato; *Raja* altera *Rondel. Gen.* Willughb. p. 73. An idem evenit utroque laere, inter alios, ab amicissima manu pictum, tradimus in Tab. IV? nulla macula, nullo aculeo, (ut omnes numerari possint) nulla plica, in prona & lupina parte, vel reliquis, ad habitum corporis illustrandum, praetermissis; cauda tripinini picis, mediae forte aetatis, ad naturalem magnitudinem delineatus. *Aculei*

B. Cauda aspera.

DASYBATUS.

lei a capite per medium dorsum serie simplicis ad primam usque caudæ pinnam decurrentes numero sunt 34; reliqua in figuris.

5. *Dasybatus stellatus*, totus spinis horrens. Raja aspera *Rondelet. Germ. Willugbb. p. 73. Tab. D. 5. f. 4.* ad extremam caudam tripinnis.
6. *Dasybatus clavatus*, spinis clavis ferreis similibus. Raja clavata *Rondeletii & aliorum*; the Thornback, *Angl. Rajc bouclée, Gall. Willugbb. p. 74. Tab. D. 2. f. 3.* maxillis cancellatis, tuberculis rhomboidalibus, asperis. In acumine caudæ, ubi desinunt tres spinarum ordines, pinnæ tres. Raja aculeata, dentibus tuberculosis, cartilagine transversa in ventre, *Artesi.*
7. *Dasybatus clavatus*, rostro acuto. Rajæ clavatæ altera species, *Rondelet. Willugbb. p. 73. Tab. D. 2. f. 4.*
8. *Dasybatus*, rostro acutissimo, cauda bipenni, tribus ordinibus spinarum longissimarum ad extremitatem usque munita. Raja aspera, *Rondelet. Willugbb. p. 73. Tab. D. 2. f. 1.*
9. *Dasybatus*, supina parte totus densè spinosus. Raja fullonica, *Rondelet.* instar instrumenti, quo fullones pannos poliunt; rostro satis longo & acuto. Raja aspera nostras, the white horse dæta, an fullonica *Rondeletii? Willugbb. p. 73.* Raja toto dorso aculeato, duplici ordine aculeorum in cauda, simplicique ad oculos, *Artesi.*
10. *Dasybatus*, & supina & prona parte spinis frequentissimis horrens, ut manu tolli non possit. Raja asperissima *Rondeletii. Willugbb. p. 73. Tab. D. 2. f. 2.*
11. *Dasybatus*, spinis ad oculos nonnullis, in dorso raris, in cauda bipenni tribus ordinibus aculeatis; cinereus; Raja undulata live cinerea *Rondelet.* Raja varia, dorso medio glabro, unico aculeorum ordine in cauda; *Artesi.*

B. Cauda aspera.

DASYBATUS

12. *Dasybatus*, maculis, undarum modo, flexuosis, cinereus, corpore levi, cauda triplici spinarum ordine horrida, bipenni.
 13. *Dasybatus*, maculis lentiformibus, cauda inæqualiter tribus ordinibus spinosa; dentibus in os recurvis. Raja oxyrynchos prior, *Rondelet.* Raja oxyrynchos major, *Willugbb. p. 71.* Raja varia, tuberculis decem aculeatis in medio dorsi, *Artesi.* An, raja innumeris dentibus instructa, cauda densè spinis muricata? ex relatione *Nauclei*, a quo caput mutilum; *Missu I.*
 14. *Dasybatus*, in supina corporis parte versus alas quadatenus spinulis donatus, cauda unico ordine spinarum muricata, ad sinistram latus duobus paribus. Bos antiquorum. Alla raja oxyrynchos *Rondeletii*; in prona corporis parte innumeris commatibus parvis, nigris, variis b).
- b) Huic proximè accedere videtur *Raja*, quæ mensis Decembri 1740, a *Naucleo* nobis oblata.

XXVIII.

DESCRIPTIO RAJÆ

No. 14.

Cujus prone & supinæ, ad os clavam partem suæ magnitudinis redactæ, icones tradidit: *Tab. V. f. 1. 2.*

Integer piscis a rostro extremo ad exitum caudæ longus 69. poll. Rhinl. Tab. V. f. 1. 2.

Ab extremo rostro ad exitum caudæ in prona corporis parte 45 poll.

Cauda longa 24 poll.

Os (f. 1.) ab extremitate rostri lit. a distabat. 8 poll. f. 1.

- ab uno angulo ad alterum: 5 poll.

- quod reliquum, similibus Rajæ *Missu I. Tab. VI. dentibus*

instructum, quantumvis minoribus †).

Nares: lit. b ab invicem 4½ poll.

Cylindracea corpora, quæ dependent a continuata pinnâ ad anum

utrinque, lit. d, erant longa 8 poll. ††)

Alæ, quæ vocantur, extreme abolebantur latitudinem plicis:

44 poll.

(E) 3

Prona

Prona pars corporis integra: levis, creberrimis punctis neglectis, q̄ a ali commatibus rudis, nigris, eutem perforantibus, sūperaiōdo-carculeante, variegata †††).

62. *Sapina corporis pars, dilute fulca; fig. 2.*

Oculi, nebula obducti, lit. b, ab extremo rostro, lit. a distabant 50. polli ab invicem 8 poll.

Mox pone oculos *foramina*; quæ in os patent, & communicationem habent cum *branchiis oculis* in *thorace*, sub incitibus vel *Spiraculis quinque*.

Extremities rostri tantillum alpera.

Eregione oculorum, ubi ex corpore attenuato *alcinitium* fortitur, lit. b, *spina* parvula, rara, descendentes.

Versus extremitates vel *angulus alarum*, lit. c, *spina valide*, quæ exrolli & remitti possunt, incurvæ; in sinistro lacere numerande 40, in dextro 20.

Cauda bipennis, lit. d, triangulata; superne simplici ordine spinarum circiter 20.

ad angulum finitrum, lit. e, duo paria spinarum.

ad extremitatem pinnae duæ cutaneæ; ipsa cauda extrema ad angulum finitrum fimbriata.

Hæc quæ *externum habitum* plicis.

†) *Aquid. observatōnem de piscibus III. p. 283* exhibetur rictus plicis ex suo musco, qui ut ovum ovo similis est rictus raje; *za. Muscu d.* & perperam dicitur, esse *Carcaria* plicis; nisi forte ita dictus a *zaxaxages*, acutum, asperum (§. VIII).

††) Hæc corpore, sive appendice, de quibus infra, circa extremitates hiatum patiuntur: prout videre licet *lit. d.* finitri lateris; ambo erubescunt in extrema.

†††) *Secundum Serenianum*: tota undique superficies innumeris nigris conspersa maculis (ex vitro nigro globulis distillis, ni planus fassico) totidem in continuis — nigricantes ostendebat litras, quas non modo vasorum ad instar caras, sed per foramen quo penetrant aliorum animalium glandula secreta, non colore minus quam consistentia similes; per superficiem corporis excreta, tum in ipsi contentus humor non obscure indicabat, tum humoris, vitæum oculi referentis, per macularum ellia expressio demonstrabat manifeste. *Mem. de cane carcaria p. 29*: „tum in parte capitia superioris, tum a lateribus ejus plurima in cute fossamina conspiciebantur, per quæ vitæum & albicans humor, gelatinam referens exibat, quæterecumque illa cutis parva premebatur.“

§. XXIX.

§. XXIX.

Quod ad *interna* attinet, non omnia observari poterant; plicis enim, paucò quidem sale coaditus, intestinis cum dimidia cordis parte privatus erat, pectore saltim illatio.

Denudati thoracis facies in *Tab. VI.*

Tab.
VI.

A. *Sternum* cartilagineum.

B. *Cor* dimidiatum, planum, simplex, non in ventriculos distinctum, in infima pectoris parte †). vid. *Art. de part. pifc.* p. 24. ubi de corde.

C. *Truncus cordis*.

D. *Arteria magna*, sive *Aorta*.

E. *Quatuor ejus rami*.

F. - - Eorum singuli *ramusculi*, qui

G. *Branchiis* lingulis inseruntur. *Branchiæ* sunt pictæ, prout sub aspectum venerunt detectæ.

Ventriculus amplissimus sub sternò, ori continuatus; prout in pluribus aliis plicibus, exceptis his, qui oblongo & tenui sunt corpore, ut *lucii, anguilla*, & multi alii, quibus gula est, & quorum ventriculus in inferiori & apertiori loco.

Branchiæ sunt veluti pili, *Rondel. III. 12.* (aristæ, pectus radiis vel radii pectinatiformes, pinnae calamaceæ aut arteriæ capillares, alii) ordine dispositi, semicirculo ostio infixi, utriusque cor respicientes. Dixerunt corpora oblonga, cava, ex membrana, musculis cartilagineis, figuram costarum referentibus, nervis & arteriis constata? ††). In hoc enim branchiæ a pulmonibus differre dicuntur, quod non solum vasa sanguinem ad branchias deferentia, verum etiam reductricia, *arteriæ* sunt cum in pulmone respirantibus animalibus hæc vena lunt, illa tantum *arteriæ*? vid. *tn. Arctus de part. pifc.* p. 24; ubi de utroque branchiarum.

Branchiæ in dextro latere, si plicis jacer supinus, penitus inspectas, postquam instatæ fuerint, exhibet *Tab. V. f. 3.*

Tab. V
f. 3.

a. *Muculi* intercartilaginei.

b. *Canaliculæ* arteriarum.

c. *Ramus* secundus superior.

d. *Rami* superioris subdivisiones duæ (inferior tres habet).

e. *Semicirculus* cartilagineus.

f.

- f. Interstitium musculare.
g. Membrana, reliquam circuli tegens.

Myofibrum tot, quot costæ; corpus totum fere tendinosum -- horum punctum (ut cum Winslovio loquar) fixum superioris costæ cartilagineæ radici inferitur, abhinc oblique sequentis inferioris costæ medium petit & adheret musculari ipse, in multas antea fibras divitius.

Cartilagineæ septem vel decem, *Castorum* figuram habentes, in hinc quantum recurvatæ duas fere tertias branchiarum efficiunt, reliquam membrana claudunt.

Spina branchiarum *cartilaginea* infertioni costarum infervit.

Branchiæ dilatantur & constringuntur, prout dilatatur & constringitur thorax. Secundum *Rajum* & *Rondeletium* ramuliculi per scrobiculos ad branchias delati, singulis capillamentis ibidem appensis, valcula exporrigunt, ut ablata arteria totidem foramina, alveorum favi instar, pateant. Sanguis cor non repetit, sed recta linea a capite ad caudam pergit, unde non requiritur magna vis impellendi. *Consi.* *Sceverinus* p. 66. de utriculo facie sanguinea in basi cordis; qui p. 112. initium spirationis a branchiis esse scribit per milia siphunculorum in illis dissipatos, per quos, veluti per pylolos, aeris fit attractio, qui aer deinde condensat ad iurculos, hinc atque hinc venientes, post divaricatum arteriæ aereæ in nexæ cordi, & ab hoc descendit ulterius ad arteriam sortam & sic deinceps in alias; *Consi.* *Artedus* de part. pisf. p. 22, ubi de Branchiis.

†) *Vid. Res. apud Willughb. Lib. I. c. r. p. p. & Lib. III. p. 77.* *Sceverin. Anip. p. 67.* piscibus sunt arteriæ, ut quæ corde exiliunt, quæ tammodum ex hepate exeunt. Corda piscium unico gaudent ventriculo, vid. auctores & *Phil. Trans. Spiti. II. 144.*

††) *Membrana* ex laminis constructa duabus, costas involvit cartilagineas. *Scaligerus in comen. Lib. I. hist. anim. Anip. cap. 27.* branchiæ sunt caruncula rubræ, fibrillosæ, lunatæ, scilicet in aliquibus superrepitantes, ambitu ad fauces serratæ. Idem in *comen. 2. cap. 103.* branchiæ sunt, aut, alæ quasi quædam pone massillas, rubræ, femicirculares, intus in concavo lateri, externa ora serratæ, quarum motu aquam, in aqua in acre aerem reddunt, *vid. supra §. 114.*

§. XXX.

§. XXX.

Capitis cute, in superiori parte, remota, supra foraminis magni, quo transit medulla spinalis, aream superiorem, sinus conspiciebatur semilunaris, duos pollices latus, iuxta cujus extremitates foramen utrinque, intervallo pollicis. Unumquodque tendebat ad os, quod rari sumus, petrosulum, vel ejus vices subiens, intus membrana fibrilla, cypano simili, claudunt; hac membrana, mediante feta, perforata, quam alteri ex dictis foraminibus exterius immittimus, feta perplevit canales, in quibus fluctuabat nervus continuatus, de quo & de lappilis in *Missa* I.

Os, quod diximus, *petrosum*, sinistrum & dimidiatum *Tab. V. f. 4.* *Tab. V. f. 4.*

- a. Seta externo foramini in averfa parte immixta integrum canalem, quali semicircularem percurrens; reveria in, b.

Intra cancellos hujus canalis est thalamus lapillorum, c.

§. XXXI.

Duas, quas *Petrus Artedus* in Raja clavata p. 105. n. 16. appellat apophyses breves, molles & cartilagineas expertes in infima parte ad initium caudæ, *mentulas* esse cum clarissimo *Rajo* iudicamus. Hæc corpora, ad caudam utrinque pinnæque ani annexa superiore parte, a medio ad exitum usque fissuram longitudinalem habent. *Idem* diducta observanda traditur in *Tab. V. f. 5. lit. a.* *Varia* diversæ figuræ (secundum *Rajum*) *ossicula* intus apparent, unum peni ossium canis, alterum cultro, tertium unco simile. *f. 5. a.* An ossicula dici queant, hæc duo eorum similitudine faciles firmos modo magis parvitas. Circa principium *mentula*, cute separata, conspicitur *corpus album* *f. 5. lit. b.* utrinque oblongum, intusque cavum, *formam testiculæ* exhibens; adhæret *mentula* corpori cartilagineo. Pars superior varis fibris affixa est *mentula* musculari; media subtilioribus annexa fibrillis, corpori cartilagineo & pinnæ ani extreme, cui incumbit; infima vero testiculi pars apertura in femi-canalem cartilagineum magnum hiatum habet. In superiori testiculi parte nulla vestigia communicationis cum renibus vel vesiculis seminalibus, *Artedo* p. 106. n. 22, nec iniectione nec flatu inveniri poterant, adesse tamen possunt. Testiculo aperto *f. 6. Tab. V.*, quæ parte *mentula* adheret, in *f. 6.* duas sponte dividebatur laminas, quæ cavitate latas amplam formabant. Lamina inferior pinnam regens aliud adhuc fovebat corpus sub- album *lit. a.*, glandulæ instar oblongæ, vasculis minutis quam plurimis fectum; forte officina lemnis. Superior lamina *lit. b.* levis.

(F)

§. XXXII.

§ XXXII.

OVARIIUM GALEI.

Consideratis partibus genitalibus in *Raja mare*, ad manus venit *Galei ovarium*, sale conditum, una cum tribus leparatis corporibus, in utero & vagina vulvæ repositis, quæ ab *Aristotele H. A. Lib. VI. c. X.* testacea quædam, ab aliis ova testacea, testacea involucria ab *Aldrovando*, & matricula marina à *Bellonio* dictas: optinemus, ut non separata ab utero fuisse; interim tamen omnia cum benevolo Leclere hoc loco communicanda esse diximus, quod dicitur: parem *Raiarum & Galeorum* vel pictum musselini generis esse generationis rationem, cum tamen nullibi hæc de re clara & distincta offendimus propositiones, quæ ad captum animo aditæ, qui, nobis integrum foret; vid. infra §. XXXVI.

§ XXXIII.

Antequam autem singula exhibeamus, non possumus, quin nonnullorum & antiquorum & recentiorum Autorum verba, quibus sese circa generationem talium piscium explicarunt, recitemus, quod summa duntaxat capita. *Aristoteles. all. loco* hæc habet: „nonnulli medio vulvæ circa ipsam ova adhærent -- ut in caniculis quæ cum accreverint, abioluta feruntur ad vulvam bifurcam anteaquam ad præcordia, quo modo & cæteris generis ejusdem in utraque parte transierunt. Habet tam eorum quam cæterorum musselini generis vulva paulo à præcordiis veluti mammae abitas *) , quæ non nisi gravidis habentur. Canicula & rajæ testacea quædam gerunt, in quibus humor ad ovi similitudinem consistit; figura ejus testæ similis tibiurum lingulis est, meatusque sunt capillamentorum specie in testis. Sed caniculis -- fetus supra dilatate illa testa proveniunt; rajis, cum pepererint, rupta testa excluditur fetus: spinacæ vero musseli **) -- ova ad præcordia continent super mammae, quibus ut descendit, iam abiolutis, fetus immaturus &c. „ *Rondeletius*, qui caniculam *Aristoteles* dissectit, observavit, præter reliqua, „eius ova esse testacea quædam, in quibus similis ovis humor continetur, colore & perpicuitate coram, figura vero pulvinaribus, quæ capiti supponimus dormituri, similia; ex angulis dependere meatus longos tenues, quos *Arist.* *meatus capillares* vocat, i. e. meatus capillares, lyre fidibus haud abhinciles, inflat capreolorum vitæ convolvi **). -- Testa *intus rupta dilatataque*, secum exire, acque ita ex ovo vivum parere caniculam, *Bellonius* agit. *Lib. I. p. 67.* ait: Maribus geminas velut apophyses ad excrementi ostium propendere, feminis folliculum cartilagineum oblongum in vulvæ

intro-

„ introitu quasi testaceum apparere: in quo albugineus humor concrestat, quem ante conceptum emittant: eque re ipsa vulgus matriculam marinam, Crapault de mer, vociter, „ cuius iconem tradit p. 68. Conferantur plura hæc de re apud *Aldrovandum p. 445*, ubi de *Rajis* agitur; sed plurima ex jam dictis obscuritati adeo sunt involuta, ut vix intelligi queant. Quid *Stenonius* de ovario & oviductu piscis ex canum genere *Centrinæ* similis comotavit legi poterit in singulari ejus tractatu *Myologia speciminis* addito; item de ovario & utero *Rajæ* in *epistola de Rajæ anatome tract. de glandulis & musculis* adjuncta.

*) Quid per mammae alias intelligat *Aristoteles*, meliust.

**) Quis est *Galeus scanzianus*.

††) Monet tamen *Aldrovandus Lib. III. p. 576*: „ *Reclius Rondeletius* & *Significansius testaceum ovum* quod vocat, testaceum ovi involucrium vocasset, quo nomine vendam esse sua ipsius icon demonstrat. vid. §. seq.

§ XXXIV.

Præter reliqua, testaceum, quod ab Autoribus dicitur ovum diu meambiguum tenetur, ut gustum hujus rei habere non poterim. *Testa* in historia animalium proprie loquendo, pro dermate concharum & cochlidium vel pro putaminibus ovorum Avium, Testudinum similiumve sumitur; hinc testacea, meo seltze *Thaalen bat, oder von solchen Schaalen gemacht ist*, ovum testaceum ein Ei mit einer seltzen *Thaale*, prout crustaceum est, cuius putamen ad crustas seu dermata allatorum similitudine accedit; sed frustra tamen ad crustas seu dermata allatorum similitudine accedit; sed frustra tamen rajæ pisciumque musselini generis, vel in utero vel in vagina vulvæ, five integrum, five ruptum, fetus perfectæ & egressæ.

§ XXXV.

In Tab. VII. f. 1. exhibetur minor *Ovarii* pars, involucrio resoluta, minusque numerus ovorum ovulorumque illico oculis obviolum. Ipsa ova tenuissimas habent tunicas, prout immatura ovula gallinæ, materiamque continent pallide flavescens & quasi selle tinctam, puri seculo simile **) coherent suis ligamentis, & forte (a. b.) jam matura vel maturitati proxima sunt; forte, sic in oviductu, vel similibus in rubam, alias fallopiam dictam, c) ingressa, figuram rotundam mutant in teretem, eorumdem autem tunice successively abeunt in membranolam substantiam sa-

(F) 2

tis

Tab. VII. f. 1.

is validam; in utero vero d) cui Tuba per membranam communem, c) adhaerent, delapsa, comprimuntur & efformant foventque folliculos in longam & latam productos utrinque convexos, sive, secundum *Rondeletium* (§. XXXIII.) pulvinaribus, quæ capiti supponimus dormitari similes, cornæ substantiæ; cuius substantiæ quoque sunt necus capillamentorum specie *Aristotelis*, sive necus capillares *Rondeletii*, etiam capillamentis necus abuegit *idem*, alias *secundum dicta*.

Porro suspicamur, ova tali modo immutato tandiu in utero ††), qui forte *superior vaginæ pars Aristotelis* audie, hæere, usque dum folliculus cum foetu perfecto involucrium laceffive attenuatum pertergerit, inque *vaginæ* (a nobis diffectæ multumque rugosæ) inferiorem partem f) descendit, ibidemque tandem catulus excludatur.

f.

Tab. VII. f. 2.

a. b. d. Est ovum auctum cum funiculo, quasi umbilicali a) in involucrio membranoso b. d); hoc involucrium ab altera parte culro solvimus, ut appareat integer folliculus c); quo aperto, non nisi materiam vel humorem (secundum), similem illi, qui in ovulis continetur, deprehendimus; e) sunt capillamenta, quæ & secundum dicta; f) autem est idem folliculus ††) ab altera parte transparentis, qui eodem in loco f) involucrium suum propria virtute jam attenuata videtur, ut legitimo tempore prorumpere possit.

c.

e.

f.

f. 3.

Tab. VII. f. 3. Est folliculus provecior nudus, & ab involucrio membranoso liberatus, quo aperto, loco feculentis humoris, corpus g) quod embryonem umbratilem describit, offendimus, substantiæ quasi vitello ovi gallinæ obæta iusto diutius cocto similis, ex parum flavo rubentem & ex albo marmoratum, sillintumque humore vitreo, albuminivovum simili.

g.

f. 4.

Tab. VII. f. 4. *Tertium* folliculum exhibet, ubi fetus exclusioni proximus h) in situ naturali conspicuus; hunc demum sine difficultate ex folliculo extraximus, & explicatum in magnitudine naturali prout & supinum fig. 5. diligenter deli-

h.

f. 5.

f.

f.

f.

f.

f.

f.

f.

f.

f.

f.

f.

f.

f.

f.

f.

f.

f.

f.

f.

f.

f.

f.

delineari fecimus. Matre, quæ foetum tulit, desitit dextro decernare non possimus, cuius sit speciei. Sæpe cauda fore tota & ova parvam dorso pliculis aculeis videtur. Conf. Canciculam *Aristotelis* cum folliculo & capillamentis apud *Rondelet.* p. 370. & *Bonifacium* p. 102.

†) In pilce *Cestriæ* simili *Serenois* all. *leo* pariter ovarium in utroque latere unum observavit, ovæque magnæ, mediocri, minimæ, albæ, aquæ, flavescens, rotunda, oblonga, multi tuberculis inæquali; item oviductum geminum. Uterque oviductus, ubi sub hepate ad *diaphragma* pervenit, hepate inter & *diaphragma* ascendente versus inferiora reflexus mediæ abdominis linæ eo modo arcedebatur, ut flatuosa in abdomine ova infundibili olium excipere possit. *Rajæque oviductus* simili modo confirmatos esse credit. Parte inferiore oviductuum diffecta, liquor albus effluit, cui *corpora quædam longa*, nec multum crassa innatant, in quibus corporibus non quævis videt, præter biæas tunicas, quarum exterior rugosa & crassa, interior lavis & humore crystallino plena; eademque corpora pro ovis habuit, in quibus nec dum ulla facta delineatio præcisa. *Mura apud Anseron.*

††) Uterum, ventriculo anteriori haud dissimilem, sic invenimus, prout laudatus *Serenois* uterum *Rajæ* in *opifield* fœs allegata descripsit, ex duplici substantia consistens, exteriori albicante, interiore clivata. Tercus fuit multicolores, cujus tamen fœs ja casit emollis, forte ab ovis marina & fide ovis *ovoidis* fœsus emollis, ut dicitur illarum ob discretiorem repentinam investigari haud possunt; intus cavus membranæque obdulus, quæ tota quæta viscido glutinoso & pingui infecta. Vagina (quæm diximus, plena fuit papillis per lineas parallelas, secundum longitudinem dispositis.

†††) *Serenois* folliculum appellat, testulum; est autem, prout diximus, substantiæ potius cortex vel tenuissimi corii preparati, quod pergamenum dicitur; & miramur cum illo *Rondeletium*, *Cærum*, *Yoshuam*, (vide *Bellemanium*) simpliciter obo & absolute pronuntiare *ovos* folliculos tales; quos ejusmodi pisces cum partu exclusos rejecisse sequitur, quod *Serenois* ad manū litorum *Rajarum* sibi in fide testula videtur vacua & mares, figuræ rectanguli oblongi experimentes, cuius ova longiora latera, non secus ac in *Sandpiti*, utrinque parallelogrammi extra superficiem sunt extrusa, prout hujusmodi folliculorum figuram describit *Serenois*.

§. XXXVI.

Quod reliquum est, opinamur, non omnibus *Galeis* unum eundemque esse modum nature quo fetus suos fovant & excludant; confertur *Cavulus Galei Asteris*, sive *Mullitii* stellaris vel variæ *Tab. I. f. 7.* qui in funiculo umbilicali & sacculo (an secundum?) instructus est; cum simile quid in ce-

(F) 3

tu

tu Tab. VII. f. 5. non invenimus. *Rondeletius* de *Acanthia* refatur sese sex in ventre perfectos terius observasse, quos ex ovis per venam, quam anatomici umbilicalem vocant, excludat pendentes, multo alius ovis nondum excludis: ova autem nullo vinculo alligata esse: itaque ab ovis alimentum trahi ab illis, donec perfecti foras emittantur. Data occasione, reliqua in clariore luce exponere allaborabimus.

§. XXXVII.

Jam iusto diutius merfus in aqua, an homo an piscis, tempus est *ἔκκολληθῆναι*, summaque petere, ne nimis spoliis, quorum densa agmina reslant, onus vel tactum vel culpam contraham, quod ultra vires egerim urinatorem; sermum itaque impono huic Misui TERTIO, quem si fara annuerint, reliqui excipient, de PISCIBUS PER BRANCHIAS APERTAS SPIRANTIBUS; DEI providentie de vita, salute & otis omnia committens. Interim humanissime LECTOR, nazos & errores, cum homo sim, nec humani quicquam a me alienum putem, xvi bonique interpreteris, hocque levitentie munus cum reliquis benevolenter suscipias, rogo.

Seneca

Lib. VII. quæst. natur. XXXI.

Multa hoc primum cognovimus seculo, & multa venientis xvi populis ignota nobis sciet.



A D D E N D A

Miss. III.


- p. 2. lin. 15. i. e. pro: *lege*: i. e. *ayam* pro
 p. 9. note c) adde: -- *Jecur* in liquidum illius tabesco o livum &c. ad *Jecoris* duros confert excoque dolores, nam *Jecur* emoluit viribus omne suis, Fel vero *Jecori* pendens hypochymata delet, quis tantamta in pisce putasset opem. *Bouffier*. de nat. aquat. p. 158.
- p. 11. ad notam f) adde: vivum animal vulpis parit, in semetque recepat, præque incutimago protegit ore fluos. Mirus amor, ipectes si quantum parvus eorum, qui propriis fraudant quos genuere bonis. *Bouffier* p. 165.
- p. 13. ad notam a) adde: *Fove* carne quidem dura est, respitque serinum, nescio quid — iudicio non renuenda meo. Illa puellarum prohibet grandescere mammas, & laxas stabiles efficit esse diu — sique id rescificat femina, plaris eient. *Bouffier*: de *Scquatina* p. 157.
- p. 15. ad finem novi i. adde: *via*. *Secernimus* *Zootom*. P. IV. p. 343: sub majores pinna duo quosli brachiola in longuina postea per cavitate, quæ fertur ad branchias, articulata & multculis adornata.
- p. 23. ad notam e) adde: Hunc multi pisces dignantur nomine *Lunæ*, quod lunam ex aliqua parte referre parent; forte etiam noctu quod multo iplendet igni, a tali dictus lumine luna fuit. *Bouffier* p. 179. *Labar* *vay*: aux *Isles* *de l'amerique* *Ton*. I. p. 312. mentionem facit *Lunæ* & *dilei* (des *Lunes* & des *Assiettes*) illi, prout plura apud aureorem, sic hoc loco & figuræ & descriptiones suscipite sunt. *Lafayette* ad sic dictas *Guapernas* munerandus.
- lin. 29. adde: Sub ossibus auriformibus branchiarum latent. Bipartitum est ejus corpus. Pars altera, quæ supra anum, pars altera quæ infra. Superior tota contexta munitaque cortice toti corpori communi; inferior ventrem refert veluti læcum, sed hic uterus consistit; ibi ventriculus cum hepate, intestino, vesicula, renibus, corde. Anus initio facci se offert non facile conspicuus; viviparus est, si quis pregnantem inspexerit. *Secern. Zoot.* p. 257.
- p. 23. ad notam a) adde: *Advertenda* sunt oris ita, utrimque unum; sub quibus singulari quaterne branchiæ, quæ respondent arteriis. Inde patet incuria *Philosopii*, qui branchias maranz negavit integras; *Plinii*, qui dixit nullas. *Secern. cit.* p. 368.
- p. 31. lin. ult. adde: *vid. Bouffier* p. 153. 154. *Piscium* figuras vel propemodum meliores exponit, quam *Rondeletius*, in cuius gratiam epigrammata scripsit, quæ non in omnium manibus sunt.
- p. 34. ad notam e) adde: *Ner* est percursa cutipice ledat — virus enim insundit, quod fir mortalæ nisi obiles, namque gravi tentat, cumque dolore locum *Bouffier* p. 158. de *pastinaca*.
- p. 37. ad notam h) adde: *Bouffier*, de *alta raja* *Oxyrhynchus* *Rondel*. hæc habet: omnino nullæ sunt huic in corpore ipinae, nam tantum in cauda picula acuta gerit. p. 143.
- p. 36. lin. 5. a fine adde: Est ipina horrida rota suis, proin solum hanc nuda poteris comprehendere manu, quæ gemina in cauda pinnula parte subest. *Bouffier* p. 151. CIRC.



CORRIGENDA

Miff. III.


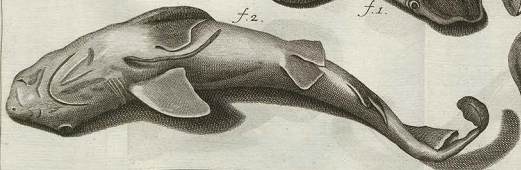



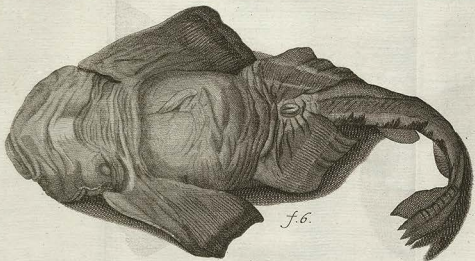
- p. 2. lin. 15. lege : i. e. aquam pro.
 p. 5. lin. 6 & 7. — transverso
 --- lin. 8. — rana rictui simili;
 --- not. a. — pie defunctus
 p. 8. not. a) lin. 10. — pisces sordidos,
 --- lin. penult. — subrotundo
 p. 9. lin. 25. — Acanthia
 --- -- 28. — Linneus
 p. 11. lin. 20. — pinnarum
 --- -- 24. — mentula
 p. 14. -- 25. — Mermaid
 p. 28. -- 9. — ut ait Martialis.
 p. 35. -- 10. — ficuti in rubo,
 --- num. 2. lin. ult. — ad oculos
 p. 38. not. ††† lin. 2. — fuissent
 p. 40. lin. penult. — quarum motu aquam in aqua,

Notand. Ex incurtia pictoris pinna lateralis anguilla Tab. I. f. 1. motu contrario replicata respicit rostrum, sic spiraculum branchiarum, quod priorum radicem pinna est, a pinna tegitur, & videri nequit. Hanc incuriam ante non observavi, quam Tabula fuerit calata; monendum itaque duxi, spiraculum rimante circa regionem ubi lin. a sub pinna replicata situm habere, ibidemque in anguilla deprehendi.







1847



1780

1780



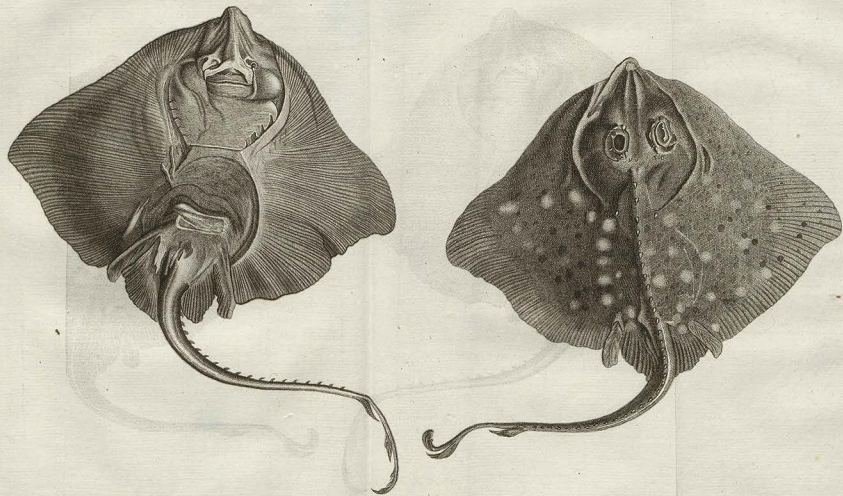


Tab. III.

J. W. Starp fecit. Nürnberg.




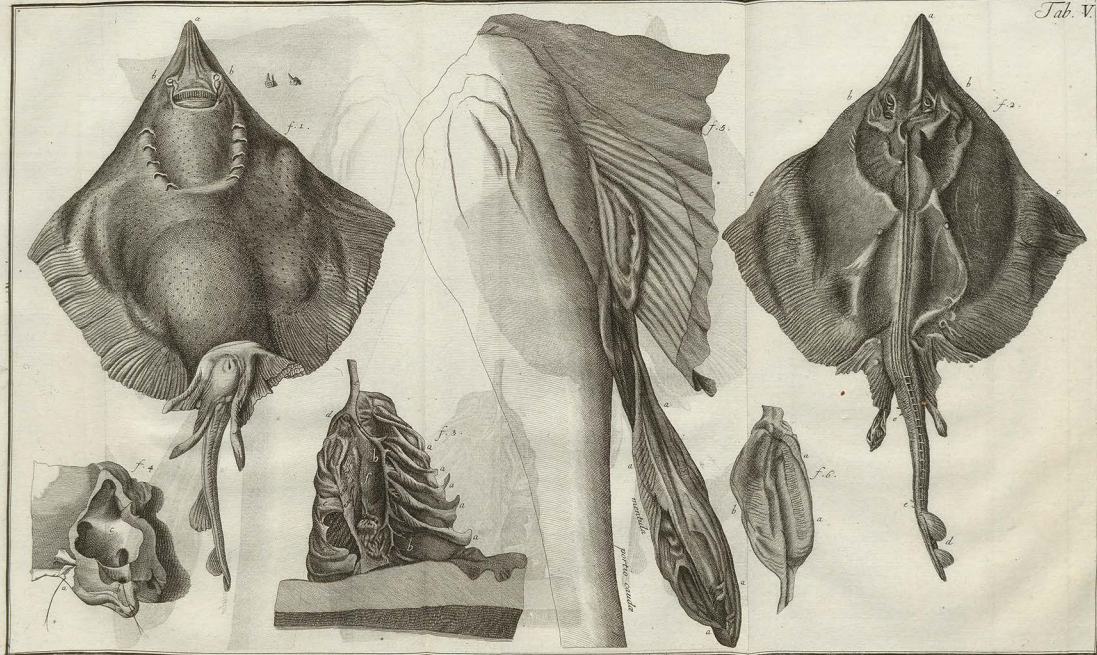
Tab. IV.




R. S. S. delin.

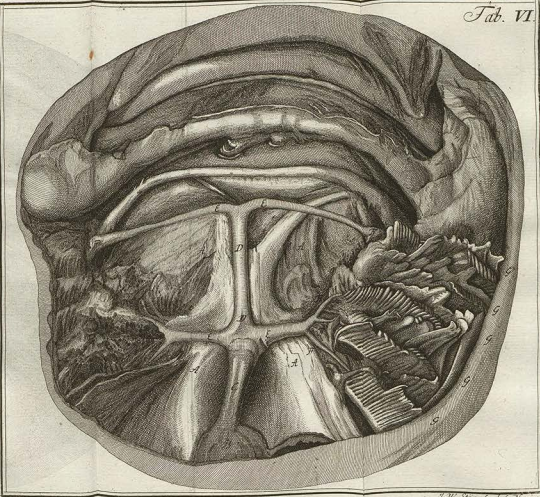
J. W. Steur fecit. Norimberg.







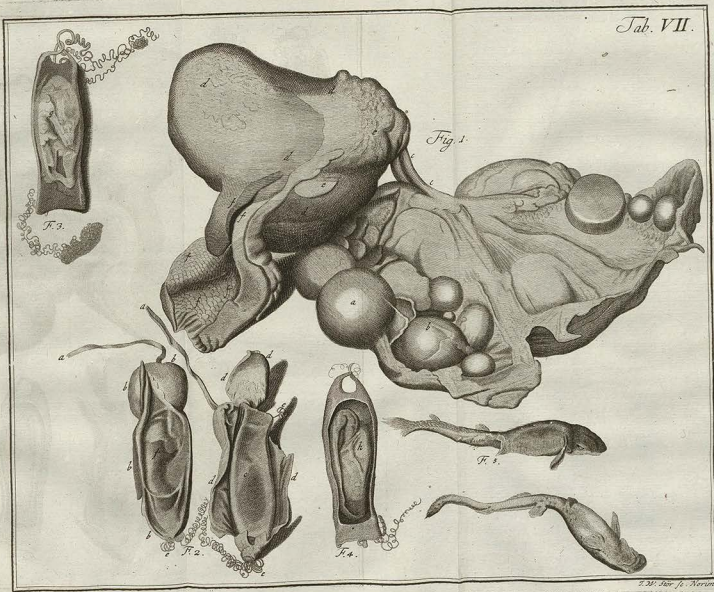
Tab. VI.

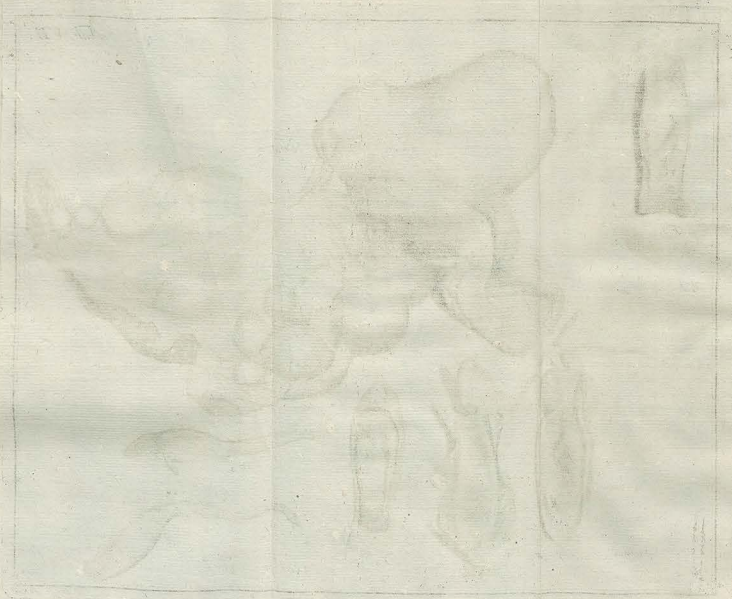


J. W. Steur fecit. Norim.

PL. 171







JACOBI THEODORI KLEIN
HISTORIÆ
PISCIVM
NATURALIS
PROMOVENDÆ
MISSUS QVARTUS
DE
PISCIBUS PER BRANCHIAS
APERTAS SPIRANTIBUS
AD JUSTUM NUMERUM ET ORDINEM
REDIGENDIS.
HORVM
SERIES PRIMA
CUM ADDITAMENTO AD MISSUM TERTIVM.

Lucretius:
Qvid nobis certius ipsis
Sensibus esse poreit, qvo verâ aut falsa nocemus?
CUM FIGURIS.



LIPSIÆ prostat apud JO. FRID. GLEDITSCHIVM
ubi & reliqua autoris opuscula.
GEDANI Typis SCHREIBERIANIS. 1744.

JACOBI THEODORI KLEIN
HISTORIA
PISCUM
NATURALIS
MISUS QUARTUS
PISCIBUS PER BRANCHIAS
APERTAS SPERANTIBUS
AD JUSTUM

Seneca Epist. 33.

Qui ante nos ista monuerunt, non Domini nostri,
sed Duces sunt: Patet omnibus veritas, nondum
est occupata. Multa ex illis etiam futuris reli-
ctum est.



PERILLUSTRI. ET. GENEROSO.
DN. DN.
DE. REAUMUR.
ACADEMIÆ. REGIÆ. SCIENT. PARISIN.
SOCIET. REGIÆ. PHILOS. LONDIN.
ACADEMIARUM.
PETROPOLITANÆ.
ET.
BEROLINENSIS.
INSTITUTI. BONONIENS.
MEMBRO.
ET.
SODALI
COMMENDATORI.
ET.
PREFECTO.
ORDINIS. REGII. ET. MILITARIS.
SANCTI. LUDOVICI.
FACTORI. OPTIMO.

S. D.

J. TH. K.

X

Gravem



*gravem & Illustrem eruditæ
Reipublicæ Civem appella-
re epistola in angustum contracta, onerare
levidentibus plagulis, sæpissime magno pe-
riculo erratur. Quid mirum, si pro
cauto timidus accipiar. Tamen me mo-
vet aliqua vis; nulla perturbat, ut in-
fra vulgus timerem. TUAMONITA,
ut propositum non mitterem, quo, Natura
magistra, nantium greges ad illius leges
disponerentur: TUA HUMANITAS,
quæ insequentem conatus suscepisti, & citra
mendas*

*mendas probasti, vim mihi dedere, ut
ulteriora studia TIBI dicarem. Jam
TE nominare sufficit. Quis enim
non novit, quanta sit Curæ Cordique
REAUMURIO, res physicas di-
guissimamque Genere humano historiam
naturalem & Oculis & Mente intueri,
scrutari, perficere? Hanc curam quis
TE curatius gessit? Quanti celebres
fætus & INGENII & INDUSTRIÆ
TUÆ in Commentariis Regiæ Scientia-
rum Academiæ Vestræ delineati! O,
quantum est, quod Animalcula, quæ
plebs erudita despiciere solet, TE extollant.*
Utar

Utar Plinii Secundi verbis: Opus pul-
chrum, validum, acre, sublime, varium,
elegans, purum, figuratum, spatiosum
etiam, & cum magna laude TUA diffu-
sum: Volumina modo Sex; quæ tracto,
retracto & amplector: MUNERA
TUA.

Calamum sisto; ne Epistola sinistram
manum impleat. Vale & fave.

Dabam e Museo

Gedani. 18 Martii

1744.

DE



DE
PISCIBUS PER BRANCHIAS
APERTAS
SPIRANTIBUS.



§. I.
animal aquaticæ, cui PULMONES, *κῆρ*, Cetus, illud
cui BRANCHIAS, quas nullis aliis natura tribuit;
ὄστρα, plicis, *Ἀριστοτέλι* audiunt †). Cetes, qui
litorea sicumque fugiunt, in *Missu II.* ad ordinem
naturalem redeimus, suntque omnes PHYSETE-
RES i. e. Flatores a). *Fibror*, *Lutras*, *Plocas*,
Momastus &c. b) quod pedata sunt, non pinnis
præditi, nec flatores, neque in fluido degunt, lubet
aquis perquamdiu non commorantes, dummodo vicium inde emoliantur,
inque licum rursus exeuntes, & in terra vel super saxis aut rupibus dor-
mientes, congregantes, parientes, unde vulgo amphibia c), ad illo-
rum cæcum aggregare nobis non licuisse, aqua clarius liquet, ne, quæ ani-
malia natura distinxit, & toto genere ab invicem disterre voluit, confunde-
rentur. *ἴσθια*, (quæ crustata non involvunt) sive Branchiatorum,
duos (*miss. II. §. IX.*) adinventimus ordines *ἴσθια*: eorum scilicet,
qui vel *oculis* aut *abieconditis*, vel *apertis* aut manifestis gaudent *bran-*
chiis. Primi ordinis pices, quos BRANCHIAPOCRYPHOS d) dice-
ris, *Missu III.* absolvimus, modo secundi ordinis pices, nimirum *branchi-*
is apertis, quos BRANCHENDELOS e), si liber, salutare licuerit, hoc
Missu IV. aggredimur DEO volente, Vto Missu absolvendos.

†) Unde

- a) Qui sunt pisces branchiis manibullis, excepto *acipenser*, utpote qui cartilagine pro spinis habet.
- b) Pisces, qui sola aqua limosa, pingui & nutrita, ut *acipenser*, vivere videntur tamen *Prælati, de traslati* §. 162. peccibentur, *elempali* sunt: alii *dentati*, non omnino pro sua densitate, neque ut cibum multum carni, multo minus ut numerantur (quod de Scaro imprimis & pristi & anonalli recentiorum fabulantur) sed ad retinendum prædam: hinc ut plurimum versus fraces dentes sunt recti, acuti, *sepium* ferrati, nec semper in ore anteriore, sed in ipsi lucibus ad confinia ventriculi.
- c) Cum *Aldrovandus* in animo habuerit, binas differentias præcipuas piscium, a corporis integumento *anani*, a loco, quod degunt, *alteram* constituit, queritur, per aures filii non hinc *prælati* uti, quod squamosos sepe numero cum *aperta* levitate cute præditi simpliciter, unde *salum*, quod differentia piscium a loco elegit, *piscæge marinus*, *fontanarius* & *lacustris* dicitur, qua classificatione tantum miserata est, cujus si notis temporibus *Aldrovandus* non præstitisset, piaculum commisisset.

§. III.

Ut nostra fert opinio, nihil in historia naturali tam difficile est, quin quærendo æquabile quid investigare liceat, modo nobismet ipsis non studiose obiciamus (copulos, qui, vel jactu minime faciles, difficillime renovandi sunt. a). In hoc *Missi I V* se se nobis obvios dederunt pisces, quos inter & pisces vel *palmouibus* vel *branchiis occultis* præditos ipsa natura constituit certum respectum, qualis esse solet inter *Antefigmas* & *pedifigmas*: quod adeo verum, ut *parallelismus* ducti queat inter alterutros, e. gr.

Miss. II.

Balena: capitulosus & ventricosus, cujus caput tertiam propemodum partem rotius corporis absolvit; piscis *palmouibus respirans*.

Miss. III.

Galei: rostrati; ore prono; branchiis occultis.
Cynocephalus: ore longitudinaliter & profunde fisto, horride dentato; branchiis occultis.

Pristis: rostro longo, plano, utrinque ferrato; branchiis occultis.

Miss. IV.

Silurus, capitulosus & ventricosus. Piscis inter omnes, vel occultis vel *apertis* branchiis, capite ventroque amplissimus.

Acipenser, rostrati, ore prono, branchiis *apertis*.

Latagus (lupus marinus & *Sæbeus*): ore longitudinaliter & profunde fisto, horride dentato; branchiis *apertis*.

Xiphus: rostro longo, plano, simplici acie utrinque; branchiis *apertis*.

Cray-

Crayracian (num. 32.) os in rostri extremitate; branchiis occultis.

Raje &c. plani, oculis in unico latere, branchiis occultis.

Capriis plani, in utroque latere oculati, branchiis occultis.

Petromizon, ore omnibus corporibus adherente intructus; branchiis occultis.

Et sic porro, qua *hystrices*, *congror*, plures.

Solenostomi, os in rostri tubulosis extremitate; branchiis *apertis*. vid. infra §. XII. nota a).
Buglossi, *Rombi* &c. plani, in unico latere oculati, branchiis manifestis.

Acarane, *Guaperne*, vulgo; plani utrinque oculati; branchiis *apertis*.

Oncorion sterno; *Echeneis*, superiori capitis parte omnibus corporibus adherentes; branchiis manifestis.

- a) Difficile utique est, quod adhuc *læter*, determinare piscium generas: aut longe difficilius, easdem ad intellectum omnium accommodare, quod non solum eruditus, sed & minus doctus intellegendum: cum dignissimum salubriter generis humani *historia naturalis* *sublimis* utique omnes respiciat, commoveat animas exaltare debeat opera erarioris cum *salubritate* *Cæsi. C. I. F.* Consultatus itaque est, operam dare, ne vel provincialitate vel venustate, vel coqui, vel piscatore, vel alia in arte inventiendi non sufficiente veritate scandalum desumant ex propositionibus nostris, quod non satis intelligere valent, quid valere debeant termini & vocabula, e. g. *alauda* & *colymbas* esse passeris; *ostrea vermes*, quin potius communi intellectu parados & nature rerum adversari exclament.

§. IV.

Pisces itaque *branchiis apertis*, qui in *Missis IV*rum & *V*rum intrabunt, rursus ab externa facie & a partibus corporis notabilibus classificabimus. Quippe offendimus vel capite & ventre, vel capite & cauda simul, vel oculis corporis quasi compressi, vel aliis criteriis evidenter donati, pro *MISSU QUARTO*, ut supra iam commemoravimus, notabiles; vel corpore *fisso lato*, vel *carinato* & *castigato*, five sint dorso lato ventreque cunctellato five ventre lato dorsoque cunctellato, omnes autem a *numero* & *qualitate pinnarum dorsali* a) vel *tripetros*, vel *dipetros*, vel *monopetros*, five sint *alepteri* b). five *pieodopteri* c) *MISSUI QUINTO* reservatos. Sic *BRANCHEDELORUM*, qui *Branchiocyphorum* succedant sunt, *DUAS* superesse *SERIES* advenimus; *Omnium* summa capita falciis vincte licet; nam nobis res, non nos rebus lubinitere conamur.

Fasciculus I. Capite & ventre notabilis: SILURUS. §. VI.
A. Ore pro- in solidum rostrum excur-
 re: ACIPENSER. §. VII.
 1. Et labrae rostro reufo, denibus
 horridis. LATARGUS. §. VIII.
 2. Mandibula superiore in rostrum
 notabile excurit. XIPHIAS. §. IX.
Fasciculus II. notabiliter
rostrati ore B. Ore fissio-
 vario. 3. Inferiori mandibula ultra superio-
 rem rostrata producta. MA-
 STACCEMBELUS. §. X.
 4. Utraque mandibula aequaliter ro-
 strata. PSALISOSTOMUS. §. XI.
 C. Ore in rostri tubulosis extremitate: SOLENO-
 STOMUS. §. XII.
 D. Capite & cauda rostratus: AMPHISILEN.
 §. XIII.

SERIES

I.

A partibus no-

tabili-

bus &

corpore an-

guille

formi.

PISCI-
UM
BRAN-
CHIIIS
APER-
TIS

Pro

Missu

quarto.

SERIES

II.

Corpore spisso vel lati-

vel carinati

& calligati

Pro

Missu

quinto.

Fasciculus III. notabiliter
 planti & ocu-
 lati. A. In dextrolatere oculati: 1. SOLEA. §. XV.
 2. PASSER. §. XVI.
 B. In sinistro latere oculatus: RHOMBUS.
 §. XVII.

C. Utringue
 oculati: RHOMBOTIDES. §. XIX.
 TETRAGONOPTRUS. §. XX.
 PLATIGLOSSUS. §. XXI.
 CATAPHRACTUS. §. XXIII.
 CORYSTION. §. XXIV.
 CENTRISCUS. §. XXV.

Fasciculus IV. Thoracati & no-
 tabiliter armati: ONCOTIION
 §. XXVI.
 ECHENEIS.
 §. XXVII.

Fasciculus V. Vel seruo vel capite notatis ad-
 iuntar rictui omnibus corpori-
 bus libique invicem adherentes: §. XXVII.

Fasciculus VI. Corpore teretiusculo, unde ENCHELIOPUS,
 anguilla adipectum habens. §. XXVIII.

Fasciculus VII. Dorso aleotryptero. &c.

Fasciculus VIII. Dorso pleudotrypte-
 ro. &c.

Fasciculus IX. Dorso aleotryptero. &c.

Fasciculus X. Dorso pleudotryptero. &c.

Fasciculus XI. Dorso aleomonoptero &c.

Fasciculus XII. Dorso pleudomonopte-
 ro. &c.

a) In

a) In quibusdam terris sunt, in nonnullis hinc in aliis unica pars, interdum unica eadem
 sed capite sine ad caudam continua: in Thunno, Ptemide plures fere circa caudam
 ex aequo a se distantes aliae parvulae a pedice ad caudam & ab ultima dorfi ad caudam
 usque. *Rem. p. 77.*

b) Sive veri vel reuera pinnis infrastrati (*Stalger, vere, reversi*).

c) Sic dorsum trypetigium mentiantur post secundam pinnam dorsalem ad caudam usque &
 ex opposito post anum pluribus pinnulis discretis quali *polypteri* ut platanides: *pleu-*
dotrypteri sunt in anteriori dorso sine aculeati sine serrati, vel pinnis duabus confluenti-
 bus *caespitii* sive male pinnati. Pseudomonopteri vel *Stalgeri* pinnas omnes
 filias seu aculis discretas habent, ut *Perca ambrosioides* &c. vel dorsali & ventrali pinna
 serrati sine pediculis sunt, ut *Glanzi* 1. 2. 3. *Randall* *Amis* *Saki* &c. Qui plures *apertae*,
 non sunt piscium: per definitionem piscium *Artis* 1. §. 2.

§. V.

Forte etiam in Missu Vro, notas minus generales e. gr. a *spumis*
 a) peritas (*sicet difficulter*) amplectemur, quod AUTOR naturae sapien-
 tissimus mundorum piscium, Israclitis in victum concessorum, charac-
 teres generales in pinnis *spumisque* depouit *Levit. XI*. Sane, natura nil
 temere agit, nec inanimiter ludit cum piscium pinnis, sive sint dorsales sive
 ventrales: sic abunde licet distinguere pisces a facie & partibus corporis
 exterius b). In antecessum autem partitum esse cupimus, ne nobis vitio
 vertatur, ubi vel Harengum ex amplissimo *Cyprini*, vel *acum* vulgarem ex
Lucei sive *Eloeci*, & plures ex aliis generibus ab *Arredo* conditis, vindica-
 verimus pisces eo non pertinentes, vel ubi nova condita genera ad paucio-
 ra contraxerimus: vel species erronee congeatas ad certiora genera retule-
 rimus: neque Merluicium *Willughbi* vel *Anguillarum* *Ling. affinis* esse agno-
 scimus c). An *Luceo* *perca* sit *perca*, frustribus nomen eadem
 compositum est, ideo tamen pisces non est mixtus, ut voluit nonnulli,
 prout nec mixtus est piscis *Squatina* *raja* sive *Rhinobatus* *Mull. III. §.*
XXV. d). Ubi necessitas postulaverit, indicabimus *opercula* branchi-
 arum, an offesa sint, an vero ex membrana in solidum conlata, est hanc
 omnia ad ipsam piscium historiam potius quam ad ordinem piscium per-
 tineant: ab *operculis* vero generis conlatae, integrum nobis non erit: nec
 floriam piscium in ordinem redigenda satis duratum est. Denique nomi-
 na graeco-latina (quod moris iam est, nova condere, ubi vel antiqua suffi-
 cere possent) generibus inscripta, suis locis sufficienter explicabimus, ut
 vel minus doctis recitare liceat, quid dicta velint vocabula.

a) Indulgens nobis, amiceissime *Leiter*, ut paulisper via recedamus. Queritur: utrum Hae-
 licus concederet *anguillarum*? Sive, lubrica haec & sine squamis apparat, nihilominus
 tamen

tamen squamas habet, exillimas quidem & a *Leuostichio* (vid. *Miss.* 111. p. 27. n. 6.) detectas & amplificatas, pinnas vero (quas ne dicas nullas cum *Arctia* P. 11. p. 1.) conspicuas: iam autem Deus praecepit *Leviti. XII. p.* anguonem in aquis *pinnales* habentem & *Squamam*, tam in mari quam in fluminibus, ea comestenda: videri itaque possit, quod Deus omnia sunt detecta, datam fuisse Humanis facultatem comedendi anguillas: necnon, cum nullas anguilla nobis evidentes habet squamas, quas percipimus ante *Leuostichium* & sine epae microscopii nervo somnolent, *Legidatur* autem voluit obedientiam Legis sibi praestandam simpliciter iuxta characteres a *pinnae* & *Squamae* evidenter simul desumptos, qui nimirum ambo mox sub aspectum venirent, utique delictante alteri characteri evidenter *Anguillam prohibitam* fuisse iudicamus. Iam ex diversitate in viam, spora de *Squamis* superaddimus: quod piscium carnes defendunt, ne ab aere continuo alapsa succedat; crescant cum pisce, & si incharum patte fuerint resistuntur: sic & *Rocheypopi* five anguilliformes pisces & lubrici qui dicuntur, non omnino carnes squamis, imprimis iuxta ventrem, licet perisquis & obliquis, quibus praecipue est cutis coriacea carnes defendens, multaque viscositate praedita, quo simul confertur caro ab injuriis aquae, & nimia transpiratio impeditur. Squamas ex pluribus lamellis constans: Vid. D. Reaumurium sur la formation des écailles des poissons, *memo. de l'Acad.* 1716.

b) Pinnaum beneficio pisces corpora sua in equibrio servant, fluctus: & in anteriora prominent, sed praecipue via motus est in cauda; *cont. Bernh. de motu animal. §. 3. abstracta. Ph. h. p. 183*; plures auctores.

c) Vid. infra §. XXIX, not. b)

d) Sic *Tragelaphus* nomen compositum est a *Cervus* & *Hircus* ab *Ἰραφός* *ἄγριος*, de quo vid. *Baleni observ. sing. p. 121. in agr.* *Pete* compositi du *Bouc* & du *Cervi*, *Hircus* - *Cervus* ex rupibus montanisque locis manitans apud *Fr. Casjan rar. animal. hist. p. 139.* Inter animalia mixta huius referunt, vid. *J. C. Peyer. Metaph. p. 17. §. 1.* sed perperam. A nominibus non entibus adnumeratur, quos referunt *Baleni Hircus. P. 11. Lib. P. 1. c. 1.* Huius generis integram familiam anno 1736. d. 6. Mart. Drexler vidi & observari in Suburbio Fridericano hodiernae in regio praedio *Obvae* dicta, Marem Inspector appellabat *Amosus* africanum, feminas *Barringen*. Mas terrosus & a latere consideratus similis est Cervi namque: cauda & hirculus (die *Bismme*) cervi, prout & color pilae pedesque cervorum sunt, collum adspice villosum, ut cervus. Anteriora epaie oculis & cornibus ad verticem referendos. Cornua sunt reverci, valida, abscissita, nonnulli compta, annulata & ad latera reflexa: sat levis, torquata & catenata. Femina pariter ac mas, non nisi anteriorum inspecta capra vel caprum, imberba tamen, reterunt: illa satis manifesta; pavibonda licet ad insolentum strepitum, adeo, ut prout solites solent, in parietes involent. Ex hac descriptione evidens patet: *Tragelaphum* nec Cervum nec cervicem esse vel hircum; sed quis ea propter dixerit: ex commissione Cervi & hirci videndum: manet animal sui generis: propter caput, principalem animalium partem, & cornua ad familiam hircinam

nam & genus *Hirci*, specie cornibus ad latera reflexis, pelvis retractandam, quam ad familiam vel genus cervinum; haec cornua habet ramica non simplicia; *Cajus rar. anim. hist. p. 6.* scribit: „in utroque sexu unguis quatuordecim decidere, ut in cervis coloris: volente natura in unguis cervum molliare, cum in cornibus, quae capivimus angulis sunt, non pelvis. Contra ligamentis spongiosis cornicula sunt vel bi-vel trifurcata: quia postea, non attenti cornibus, ad leporinum genus referenda hanc animalicis pedibus dignitas.

§. VI.

PISCIUM BRANCHIIS APERTIS
FASCICULUS PRIMUS.

Capite & ventre notabilis.

SILURUS. Est piscis *branchiodelus* five *branchiis apertis* vel manifestis (*Miss. II. §. IX.*) inter omnes qui branchiis respirant, caput depressum, rictum a), ventremque habens amplissimum os ceterorum. Multi auctores veteres cum latini, tum graeci, *Cetaceos* acceperunt pro grandibus cajuvis generis piscibus; & si quis, inquit *Cepherius*, marinas beluas pro cetis dicere malit, non impedio: nam cetarium aut cetaceum piscem non tam de *Ceto* proprie dicto & pulmonibus spirantem, quam de maximo pisce *branchiis* habente, ut *Urauno*, *Lonia* & similibus (*quodam etiam de Siluro*) acceperim, sic & *Saltger* ad *Arist. lib. II. cap. XVII.* *αἰσθητικὴν* capacitatem significat, alius nomen hoc nequam a vera inter *Physiceres* *Balene* caput certum propemodum partem totius corporis absolvit, (*Miss. II. §. XII.*) rictusque & ventris ipsi sunt amplissimi, reliquo corpore post anum restricto, sic de *Siluro* nobilissimorum fluminum grassatore idem affirmandum est; qui in *Ussula* aequando 16 pedum longitudinis, capitur, & de quo *Plinius*: „Grassatur *Silurus*, ubiqueque est, omne animal appetens, cyros intransiens saepe demergens: praecipue in *Mareo* Germanici amne & in *Danubio*,” imo perisulium nobis habetur, *Rondelieri* figuram balanz vere *mussetarum more barbatae* (*Miss. II. §. II.*) tanquam cerebrinum, ex *Balena* & *Siluro* compositam esse. *Silurum Willagb.* nimis recte ad anguilliformes numerat.

a) *Wettersius de different. animalium*, quae a partium discernime eruntur *cap. XXXIV. p. 21.* nota magnitudine discernere easdem animalibus palam est; alii

SILURUS

Nullus enim os magno hiato recellum est — alii parvum. Vide *ant.*
rem pliosibus de multitudine & paucitate partium; de lenitate & asperi-
 tate; de figurarum differentia &c. *conf. cap. CXX. fol. 163.* de Siluro, &
Scaligerum passim ad *Arifl. Hist. Anim.*

Species sunt:

1. *Silurus cirris* duobus supra oris angulum, quatuor in mento.
 Cauda subellata, fasciæ pinnae post anam continua. Glanis
Glanis Arifl. Plin. Silurus plurimorum *antorum;* *Silurus grecis.*
Schaiden, Scheid, Wells, German. The fish *Angl.* plicis barba-
 tus *Salsiani.* Silurus Schoneveldi. *Sum Polon.* Combône *Rafsch.*
Hardieha Ung. Marfil. *op. Danub.* Tom. IV. Tab. 2. ex cujus de-
 scriptione hæc accipe: In ingentem corporis molem exerceat,
 adeo ut interdum ducentas libras longitudinem unius & mediæ
 orgie & amplitudinem ventris duorum corpulentiorum viro-
 rum antecedit. Oblongus, caprotus & ventriosus est. Caput inter
omnes pisces maximum; cranium latum, amplum, fere planum,
 in exortu suo angustius & crassius, verius os latus & renitius; in
 capitis anteriore parte haud extensa sed retusa, omni rostro ca-
 rente. Os tanquam in promptu positum est maximum & paru-
 lum — Rictus oris in ambitu suo tertiam partem longitudinis
 æquat; supra oris angulum exoritur duo longi procellus —
quatuor partem ex mento seu gula dependet (superiores quadru-
 plo longiores sunt inferioribus). Pinnis sex instructus. Venter
 brevis, amplus, lateralis & inferne protuberans &c. Silurus
 cirris quatuor in mento; *Artedi b).*
- b) Silurus, quem *Arædus* descripsit. *spe. p. 107.* cirro miles in mento exhibet,
 Lake *Aver.* non est Silurus. *Det 2248.* sed *Gadus dorso dityrrigio* falso
 magno ad pinnam dorsæ primam, ore serrato, *Aræd.* Mulleta vulgaris
Cæsari; mulleta maculosa; *notis infra:* Encheopus *g. r.* habes
 pinnam dorsalem longam; secundum *Arædum* pinnae duas dorsales; alte-
 ram brevem ad falcem, alteram longam; cum Silurus *Det 2248.* habeat
 unam pinnam dorsalem æquam nervorum trium, branchialibus pinnis fe-
 re oppositam.
2. *Silurus cirris* quatuor carnosæ & superiori maxilla, cauda bifurca.
 Ichthyocolla & Exos *Rondeletii* & *Bellonii,* the *Glew-Fish Anglis.*
Charl. de different. pisc. p. 40. paulo supra spinem operimen-
 tum branchiarum quodam ad eius latera impresso foramine pervisus
 addit *Willughb. p. 244:* Plicis hic ab *Hufone* Germanorum omnino
 diversus

Tab. L
 f. 1.

SILURUS

diversus est, quantumvis & *Rondelet.* & *Bellonus* eundem faciunt,
Bellonus scribit: quod pinnae in tergore duas ad caudam erectas
 habeat, sub qua tertiam videas pedici vicinam; cum tamen
Willughb. Ichthyocollam inter pisces marinos aculeatos, quibus
 unica in dorso plana, collocaverit. Acipenser tuberculis ca-
 rens *Art.*

3. *Silurus,* cirris pluribus; capite crasso, rotundo; ore amplissi-
 mo; in quod plicis sui generis incurre possunt; sub utroque o-
 culo cirrus longius ante oculos brevis; sub labio inferiori plu-
 res breviusculi; duabus pinnis conicis in dorso; cauda furcata
 vel lunata; corpore crasso. *Rogre* secundæ speciei *Margravii*
 affinis, *Catesby* Tom. II. p. 23. & ibi figura.

§. VII.

FASCICULUS SECUNDUS

Notabiliter *rastrati,* ore vario.

Sunt pisces *branchiis aperti,* corpore longo, versus caudam attenua-
 to, ventre plus minus scissili; quorum vel superior vel inferior,
 vel amba mandibule in rostra variz figure producentur; vel qui
 rostrum habent tubulosum; os in tubuli extremitate.

A. Ore prono, edentulo; sub rostro scissilo.

ACIPENSER; Acipenser; *arædianus;* Sturio a); porcus fluvia-
 rillis; *Acipimens* similis *Marcellino.* Antiquorum *Silurus.*
Galeus *Gelaxius* *Galen.* b). *Elops* *Ovidii* c). *Huto.*
Amacrus. *Artilus.* *Galeus* *Rhodiæ* d) *Stoor* *German.*
Sturgeon, *Angl.*

- a) Quod *Xrepiet,* quod recto pronæ pupillæ rostrum speciem gerat.
Stalger *Stauron* nomen Gothicum esse asserit.
- b) *Galeorum* non una species; nam plicis, qui in maximo pretio ha-
 betur apud Romanos, & *gelaxus* vocatur, ex genere est *Galeorum* —
Plin. Lib. IX. cap. VII. apud antiquos plicium nobilissimum habitus
Acipenser — quibus eum *El-pen* vocant.
- c) Ex pretiosis *Elopa* nostris incognitus undis
Taspe peregrinus *Acipenser* nobilis undis,

A. Ore prono
ACIPENSER

d) *Alloquendo* similitudinem & dissimilitudinem cum Galeis sic describit: Retiro, vis sua, cauda, tereti corpore, & cartilagineis, quas pro spinis habet. Galea similia est; *branchiis* contra dissimilis, quæ videlicet in albis detecta (nobis *acralis*) sunt, huic, ut in squamolis, osse sine operculo tectæ. Cæterum Acipenser inter se differunt magnitudine, crassitie, cutisque asperitate, & subingro, subilavo, subarato aut argenteo colore, item tuberculæ, conæ, indiq; *branchiis* p. 414, qui *diaprus* Burianem esse ex *Devinæ & Aistachæ* colligit, *Cherletræ* capistratum *Sarnewitii*, Galtæ, speciem Sauroniæ facit; nescio quæ fiducia.

1. *Acipenser*: cute asperissima; quasi tessellata scriebus tuberculorum rigidorum; ad latera quædam minorum & elypeiformium, unica maiorum in dorso; capite in rostrum obtusum producto. *Stoer nostrat.* Sturio primus *Gedaniensis*; *Oletr Russif.* Acipenser, corpore tuberculis spinolis exasperato, *Arctici.* Acipenser ex Polonia *Albrov. Parvill.* p. 75. *Opercula* branchiarum ossea, ut in omnibus, hiatula sunt e); *Os* forma tubuli parvulum, edentulum, cartilagineum, candidum; ante os quatuor *corni*, cæncæ, flaccidi propendunt; dum vidualum intrant acipientes *læpius 12 pedes longi* irretiuntur. *Pinnæ* habent sex; duas ad branchias f), toridem ante anum; unam post meatum excretorium; in dorso, ex adverso intermedio trium pinnarum ante & pone anum, pinnam sextam; demum cauda furcata; reliqua apud *Willughb.*

e) Ita ut branchias non penitus operiant: vid. *Méj. l. Tab. III.*
f) *Branchiæ* numero sunt quatuor, duplici ordine arillarum equiarum donatæ. Hoc loco notandum: quod in *Pauli Terzii libello de pisci. roman.* capite 17, (*Roma 1524*) hæc verba leguntur: *cum branchiis carcat. Et si quam haurienda respiciat, illam eodem prono ore flarim egerit;* patet in eodem libro tradito in volgare da *Carlo Zacarolis in Venet.* 1764 *cap. 17*: „tespita con le nati mancando di branchie, & se riceve alcuna acqua tirando a sè, con la medesima bocca china subito li rigetta.“ Mirum autem: *Pandion Trivium* nescivisse, *Quæritum*, quem magni facit, esse piscem *branchiarum*; sed nullum *describandam* p. 123. *Trivium* sic recitantem: „Num miribus omnino — scriberetur.“

A. Ore prono
ACIPENSER

autem autem branchia utriusque quatuor esse operientem, non affert quam squamolis pilibus contentæ. Sulpicium addeverendum illuminatione Jovis notare voluisse, & id circa meliorem subtilitate lesionem.

2. *Acipenser*, Cure & tuberculis lævioribus precedenti; capite graciliori; in acumen rostrum terminante. Sturio alter *Gedan. Siluræ. Nihilianus.* *Stoer Besteri.* *Sturgeon Willughb.* p. 439. *Tab. 2. p. 3.* an *Beloege Russorum?*
3. *Acipenser*, quinque ordinibus ossium in acumen retro specians subargentium, qui corpus longitudinaliter percurrit, & fere pentagonum reddunt; rostro longo, gracili, exterris osse tanquam vagina obducto. Hæc Illerus, Sturio Imus *Morsilli op. Danub. Tom. IV. p. 35. Tab. II.* *Sierl Geru. Keltche Ungar.* vix major corporis mole pondere II. *Librarum;* an *Serjuga Russorum?*
4. *Acipenser* ex cinereo, flavo & rosaceo varius. Emisilli tubulo carneo & fæccido, retracto, oris apertura transversa apparet, ut in Galeis. Extremitate rostri & lamellis branchioflepis ex cinereo, albo & rosaceo variegatis; oculis cyaneis, alba iride circumscriptis; dorso super XVI maculis latis straminei coloris totidem denticulis leviter alperis; latera habet oblique transversalibus maculis & angulis lineatis; ventrem figuraribus cinereis & rosceis super albo lucido punctum, pinnas laterales & dorsalem cum cauda cineritas, ante & pone anum rosei coloris. Famaus *Streletus fluminis Wolge.* Pitem *dui rogavi;* tandem, *curante Amico,* in liquido, simul & pecturam ipsius, obtinui; quam *Tab. 13. Tab. Imo, Sierl, Morsilli,* si constituntur figuræ. *Rarissime* duas pedes superat. *Strelet Bryeyti voy. Tom. I. Edit. Amst. Pol. p. 33. Tab. 33.* & *Tom. III. in Quarto, à Rouen p. 295* ibi: *Le Strelet y (à Altranç) à une aune de long & — c'est le meilleur poisson de toute la Russie; il s'en trouve de deux sortes; mais en general il a des de rapport à l'étrurgeon — les Severackes ne different en rien de l'étrurgeon, qu'ils nomment Asterrine (forte Oletr) le celtare se tire de Beloege, des Alletrines & des Severockes (forte Serjuga).*

A. Ore prono
ACIPENSER

5. *Acipenser* ex nigredine fuscus; rostro longo, acutissimo, furium tendens; longis dorsi ossibus, adnatis & acuminatis. Hufo IV., Scurio II. *Marfili* ib. p. 37. Tab. II.
6. *Acipenser*, quinque ordinibus ossium aculeatorum; qui in dorso est, clavatus; cute scabra, furve cineritia, in alvo pallide ex lateo rubra; stellatis maculis proprii coloris obfcurioris; rostro obtuso; Hufo Vtus; Antaeus flectus *Marfili* ibid. p. 37. Tab. XII. & *Aldrov. Gen. Willughb.* Tab. P. 7. f. 4. Wax Dick (Wax scabrum significat) *Germ.*; *Ether alius*; *Jelettra Ungar.* Antaeus tuberculis carens *Artedi*; praeter barbulas quatuor ad osium rostriduas adhuc habet infra os.
7. *Acipenser*, rostro graciliori & longiori, ad sextam partem suae extensionis; dorso ossium ordine ferrato; in ventre ossibus carens; ad similitudinem praecedentis stellaris. Hufo Vtus; Antaeus rostratus *Marfili* ib. p. 37. Tab. XII. quod Antaeo similis, sed rostrum omnium Husonum longissimum habet; circiter 68. libras pondere non excedit; Scherg *Germ.* Scheregi *Rafcian.* Scherck *Ungar.*
8. *Acipenser*, capite complanato, scabro, in rostrum albicans, crassum, prominens & acutum desinente. Hufo I. verus & geminus *Marfili* op. Dan. Tom. IV. p. 31. Tab. X. Hufo *Gemeri*, *Aldrov.* & *Willughb.* p. 243. Tab. P. 7. *Hansen German.* *Wylahab Ung.* *Moruna Rafcian.* *Morona*, teste *Belonio*, *Cypri.* *Mario Plinii*; de ore eius *Marfili*us haec: Os dentibus expers in prona parte (quae plana) adverso fitu oculis respondet, huius rictus efformant dux teretes, & fere semicirculares cartilagineae — dictae cartilagineae ope carnis flaccida, & mulcolae in parte plana ligatae tenentur. Unde si hac laxetur, rictus oris decumbit, si constringatur, ad planum retrahitur. Plicis sumina frequentans omnium maximas; ad mille libras excrefcens. *Artium g.* *Rondeletii*, *Belonii*, *Gemeri*, *Aldrov.* *Adelionem* & *Adonem* seu *Adenam* esse, cum *Willughbeo* iudicamus. Alvus & dorsum plana, hoc tamen nonnulli in acumen affurgit, in quo protuberantiae sive tubercula a cartilaginibus efformantur, minimum secundum figuram *Marfili*, duodecim. Cuius corporis fat laevi, circa dorsum furve cineritia, in alvo albicante.

A. Ore prono
ACIPENSER

canre. Pinnae sex pallide rubent; septima, quae cauda est, bifurcata, cuius cornu superius dimidio inferiore longius. *Acipenser tuberculis* carens, *Artedi*. Ex alba tunica interna velica ratoraria separata & excisicata fit lechthyoella h), *Hausen Blae*; *Hausen Blatter*; *Hausen Plofen*, *Angl.* — Huius plicis anatonien vid. in *Marfili* op. *Dauub.* Tom. VI.

g) *Artium Pauli Fovii de Rom. pfe. cap. 187.* ibi: manifeste falsum est (sicut antiqui Stravium fuisse *Artium*) Ipsi Stravio, ut amplius, & elligie, supere, pretio & tota fere natura ab eo dissimilis atque adeo diversa, ut in proverbium *Ferraria* veteris, quoniam duas inter se res maxime distantes significare volunt, eas sic addidit, ut *Stravium ab Artio*; (gli cole sono tante differente, quanto lo Stravione dall'Artio, *Cont. Aldrov. in paralyt.* p. 74.

h) *Rondeletii & Belonii* vocant plicis, sive *lechthyoella* plane diversis plicis ab *Acipensere* est (*Sapra & V. ubi: Silurus huius*) quem tamen eundem cum *Husone Germanorum* & *Antaeo* ficiunt; esse oblat, quod gluten ex illo plicae paratur; sic enim *Hausen P. II. Epist.* p. 96.

Ex cojus fieri pinnis, cauda corinae

Est una gluten, visceribusque potest.

Cum & ex alia plicibus colla parari potest: fit 'grogre ex folliculo glutinoso & intestinis agri majeri, *Cashejan*; molia minora, *Charlet. de different.* pfe. p. 2. 3; petro ex folliculo siluri primi, *Majesta vulgaris*, & aliorum. Sic eorum mele (quem *Rondeletius* entrogolicum veterum esse autumat) eodem glutinum ex tergortibus bonum consuectum refert; *Charl. ibid.* p. 3. Et ipse *Belonius* qui plicem lechthyoellum, *hancis* *Wale* *Collumum*, *Stravium*; qui plicem lechthyoellum, *hancis* *Wale* *Collumum*, *Stravium*; copiam, *alio*; *colpicem* & *Colobocum*, *Tanais* *Barlatham* *folliculis* *defensa*, *hancis*; utriusque in multorum aliorum plicium folliculis lechthyoella fieri solent.

9. *Acipenser*, rostro brevior, graciliori & magis acuminato, quam praecedens; cranio magis protuberante & rotundo; exterum quae externam figuram, cutem laevem, & colorem cum *Acipensere* 7mo fere convenit, tamen pondus sexaginta librarum non excrefcens. Hufo IIus, Antaeus lavis *Marfili* pag. 34. Tab. X. *Glaz Dick*, *German.* *Toek Ungar.* *Serewentierh*, *Rafcian*; raro in vulva vitus, i).

A. Ore pronò
ACIPENSER.

- 1) *Randolphius Lib. XII. p. 416 & 417* refertur eos, qui alias atque alios pisces pro Strucone representant, obcludit p. 417: Quis cum Strucone neque referunt lupus sit, neque Attilus, neque Tartarus, neque hircus, neque glaucus, magis ac magis in rem aliter sententiam, ut Acipenserem Romanorum & Doricis *Εὐκέρως* sive Galeni Galaxiam esse credam, a qua sententia non dimoveat, donec aliquid aliis ingeniorum vel diligentior alius, quod magis ardetur, inventur & comprobaverit.

10. *Acipenser* proboscide Elephantino; indicus; Elefant nullis itinerariis; Pejejallos; poisson coq; Demoielles figuram vid. apud *Erezier voy. de la mer du Sud Planche XVII.* Elephant, à cause de sa trompe; ampliozem descriptionem ulibi non legi; piscem est suspicuum, hoc loco prætermittere nolui.

§. VIII.

B. Ore fisso

& labrace a), rostro retuso; dentibus horridis.

LATARGUS; *Λατάρκος, Λατάρκος* i. e. canis clam vel latenter mordens; vel, si mavis, *Ichthyolycus* piscis-lupus. Lupus marinus nostras & *Schoneveldii Willughb. p. 130. Ray. Syn. Pisc. p. 40.* *Στενωψ*, sin vestibus frigidis, und her *Salow* habet grautames *Öster, Olear. Cetti. S. p. 40. Tab. XXVII. unu.* 2. *Wolff Heiligland.* Anarhichas vel *καπιδος Gernerii Skiptich balticus* populis. In *Islandia*: *Seimbjuffer.* Angl. Sea Wolf, Wolf-fish. Anarhichas *Arctedi.* Caput Galeo vel Cane maius & magis orbiculare habet, coloris, prout *Cynoccephalus glaucus*, cerulei; pellem glabrata; mire vorax mortuæque animal est & dentibus suis terribis, anchoram enim si prehenderit mordicus, sonum edic & Irreptum, ac vestigia conspicua relinquit; nam in acie mandibula inferioris dentes acutos & rotundatos, gemino ordine dispositos, decem habet, hos molares utrinque duodeni, dupplicata serie collocat, sequuntur. Superior mandibula *sub rostro* dentibus duodecim rotundis & acutis munita, reliqua vid. apud *Schoneveld. p. 45.* Eius dentes molares venduntur pro *infantis orbiculatis* b); prout *Cynoccephali & Galeorin* dentes *glossopetra* audiunt. Sane nemo, qui piscem vidit, cum *Willughbejo* dixerit *Angvilliformem.*

a) id

B. Ore fisso
LATARGUS

- a) Id est, *ωσθη νιλη*; *Λατάρκος* magis *πρὸς ἄσπερον*, quia illi habitus eo & repente ac cum impetu & voracitate eicam deoritur; unde & veterum *lupus piscis* *Λατάρκος* dicitur; vid. *Charier. de diff. pisc. p. 21.*
- b) *Ichthyodontes* foveatelli *Lydii.* *Toadstones*, quos *Da. Merer* primo ex *Lupo* marino, *Wolffii Schoneveldii* derivavit. Similes sunt *Arctes molares* piscium *argi. Aurar. Democri,* qui in insula *Medicis* *olivii & scall. Scopponis* *Charanturii* vid. *Silla usana Special. p. 47. Tab. 11. Tab. Travai. Vol. XX. No. 219. p. 139. Ray's Travels p. 241.*

§. IX.

Mandibula superiore in rostrum notabile excunte,
inferiore brevi, triangulari, mucronata.

XIPHIAS. Gladius; Schwerdfisch; the Swordfish, Anglis. Pefee spada, *Italici;* Miles *Alberto,* quia gladio munitur. Rostrum ensiformis (inquit *Gesnerus*) in hoc pisce tam evidens est nota, ut ab eadem in diversis lingvis nomen ei eadem significatione sit factum. Secundum *Alarvandi & Salviani* figuras non solum Xiphias rostro longissimo, incipit gladio, sed etiam rostro triangulari, ab altera parte cavato (*Schiffinger*) offendimus; *Honnelt Xiphias E. N. C. G. Dec. 11. A. VIII.* ob suspicam figuram, nec non Xiphia *Schellhammerii Cent. I. & 11. in asp. N. C. G.* in suspensio reticulis; ultimi gladium dentem dixerit piscis *Narwhal.* Sic neglectæ figuræ magis confundunt, quam explicant, & sapissime descriptiones vage nos ambiguis reddunt; e. gr. *Willughbejus p. 161.* scribit: „*Pinnam* habet in dorso unicam a superiore branchiarum angulo incheatam & ad caudam prope continuam, hæc initio altissima est &c.,” quem & *Rapin Syn. Pife.* fecerunt, aut figura Gladii, quam a *Salviano* mutuatam tradit *Willughb. Tab. 1. 27.* descriptioni neutiquam respondet; quin *Salvianus* ipse dicit: „In dorso pinna duas gerit, superiorem magnam & prope caput, inferiorem exiguum propeque caudam.” Quem vero *Willughbejus* descripsit piscem, *Cuebuca brasiliensis* est, diversus a reliquis Xiphias, infra No. 5. contra apud *Joan. Cai. rarior. anim. p. 104.* descriptionem Gladii hujus piscis Xiphia.

c

1. Xiphias

B. Ore fissa
XIPHIAS.Tab. I.
t. 2.

1. *Xiphias* pinnis quinque, demta cauda lunata; rostro horizontaliter recto, gladio ancipiti angulato simili; mandibula inferiori acute conica; Tab. I. f. 2. Pinnæ branchiales in cranio radicebantur, coriaceæ, speciem crisse vel alarum sagittæ referentes, pariter ac dorsalis prima paulo post branchiales; in alatum omnes erectæ; ad caudam quarta pinna vel dorsalis secunda, humilis, modice interrupta; quinta ad anum inveria crisse figura. Branchias habet octonas & quidem duplices, ut recte scribitur *Rondeletius* & *Salvianus*, non quadruplices, ut creditur *Gillius*. Corium admodum leve, ad instar ferri. Os plane edentulum, non nisi raris, & tenuibus spiculis curtis versus guttam, guttur flavescit. Dorsum furvi, pinnæ fusci coloris; ad latera & in ventre ex glauco rubescit; caput & rostrum ex chalybe glaucescunt; branchiæ intencis rubræ; tegmina branchiarum offea, parum mobilia, & hiant. Nares mox ante oculos patent; reliqua in figuris hanc iustâ proportionem abbreviatam transumptissimum ab egregia imagine, quam ad naturalem magnitudinem fecit iamatus *Samuel Niedembalus* Victor Gedon. de pisce anno 1672. XI. Aug. haud procul ab ore Villulæ in mari capto, quæ inter alias picturas in conclavi maximo Curie Gedonensis, quod civici ordinis & iudicii censorii dicitur, suspensa est. Piscis ab extremo rostri ad extremum medii caudæ longus fuit pedes X. Dantificos. Hæc figura antecæ conferatur, parabit, *Xiphium* nullibi accurate pictum exhiberi; & quod hic piscis differat, minimum rostro vel gladio a *Xiphia* secundo, qui sequitur; nam hunc, anno 1736 ad litus *Helensium* ab alio fiji generis in duello necatum, integrum non vidimus, cuius dimittaxat caput, reliquo corpore a *Certhionibus* iam consumpto, iussu Illustris & Magnifici Domini *Joannis WAILL*, Tra. Comitæ, tum temp. Heia Administratores ac Præditi Magnifici Senatus ad manus nostras delatum. Conferatur figura nostra cum *Xiphia Hartmanni* N. C. G. Dec. III. A. II. in app. quæ a nostra valde abludiv; similibus piscibus anno 1710 d. 18 Sept. ad portum Pillsavienlem capus, cuius longitudo fuit 88 poll. Gladii 35 poll.; hunc venerat, Dominus *Schrotenberger*, minister verbi divini, Regionem in arte incidi curavit, cum ampla inscriptione, ad picturam minus exacta est.

2. *Xiphie*B. Ore fissa
XIPHIAS

2. *Xiphie* caput; dimidio minus pictum Tab. II. f. 1; cranio Tab. II. elaco; gladio subcavo & convexo, ac deorsum; extrema gladii parte in duello perperita, de quo supra mentionem fecimus. Substantia gladii est inter corneam & osseam media, unde colligere licet fastidiosus esse piscoicum fabulas, quas *Aldrovandus* compilavit, *Xiphie* naturam & mores explicantes p. 133 c. Maxilla inferior nonnulli recurvata. Operculi branchiarum a. b. offea, cum parte cranii denticulis c. a. b. c. sibi invicem arte coherent, unde est, quod, prout jam monuimus, parum mobilia sint, & perpetuo hiant; fig. 2. c. inferiorum mandibulam ad naturalem magnitudinem pictam exhibet, ut os edentulum & linguam quasi duplicatam ac carnosam, sive linguam in concha, cernere liceat. Jam diu abioluto missa Quarto, VII. Nov. an. 1742. iusta littora Nehringeræ, retribus pro captura affessorum, *Ponochel*, expositis (ad quæ coloni propter implacabile mare per Octiduum appropinquare non poterunt) implicatum, emortuum & fetulentum offenderunt piscoicæ XIPHIAM, forte a reliquis omnibus specie diversum. Prout tulit relatio plebeculæ genitæ, piscis circiter quatuor pedes fuit longus, ore tam vasto, ut caput humanum amplecti potuisset, in cuius extremo cranii intolens tuber, proctum gladiiformem prectendens; hunc ad radicem ferra solverunt homines, abjecto, ob fetorem insuperabilem, cadavere. Gladium dimidio minore delinere curavimus, exhibitum Tab. I. f. 3.

Tab. I.
f. 3.

a) Quod secundum *Strachonem* Saphus rostro vulserat, & ex *Kilani*: quod nulli non notum sit, resti dicitur & mucrone acutissimo rostro perforare (quod de pisce *Narhal* dicti foles, *Asp. II. g. xxiij*). Sic *Oppianus*: mucrone carinam irati penetrat; & *Jovius*: *Xiphie* narium latera ad sequepalium aliquando perforare. Sed longe misaliter relatio est, quam a viro quodam dicta & sibi digne acceptam tradit *Cænesius*: quod *Xiphiam* iusta narrem natantem videtur, medium ab hoc pisce rostro delatium.

3. *Xiphias*, ex nigredine albis Zonis variegatus. Ab omnibus, cora facie diversus, & a nemine autorum vel pictus vel delectriptus; gladio triangulari & maxime deorsum; dorso arcuato; tribus pinnis singularibus intructis, fortiter aculeatis, demta cauda coriacea, lunata; Tab. III. f. 1. Prima Tab. III. f. 1. pinna

c 2

B. Ore fissi
XIPHIAS.

pinna in summo dorso ex sex aculeis constat membrana conjunctis; altera ventralis sub branchiis ortum trahens, triangularis, septem aculeis; tertia octo radiis post anum; branchialibus carens. Operculum branchiarum ostium, ex argento resplendens, striatum, concha vel pectunculi forme collare hirsutis, qui Scaranzuzza, quodamtenus refertur. In mari verius os vitule captus. & a praefato Niedenthalio ad vivum pictus; extremitatibus a gladio ad caudam usque quaviv pedes X & VIII pollices dantificanos. Xiphias rarissimus nondum exhibitus d).

d) *Bandii Jovius cap. VI.* Xiphias in genere non raro esse piscem ait, sic enim: «Xiphii bonitate & pretio Glanis ferme sunt aequales; verum hac littera raro adveniunt, veluti qui perpetuis maris aëribus, non in feno secidit Siculo, gaudent videntur, propterea Xiphii infirma, ut in aliis fiet piscibus, *pituita non exprimitur, quod solum videtur hactenus nisi non castigati.*» Dolemas, figuram piscium, quas fieri fecit P. Jovius inter res deperditas numerati. *Bartholinus in Annot. Xiphie Cent. II. Obs. XVI.* «Acronis hujus piscis exhibet *Gesnerus*, sed rudes, quia ipsam nunquam vidit.» meliore colore depingunt *Aldrovandus & Fontanus*, sed nec ipsi accurate satis omnia.

4. *Xiphias*; gladio excavato in conum acutum producto (quasi nobis *Cetostiffing*) pinnis, ni fallat imago, sex, *Salsiani & Willughbi* e); septem pinnis *Aldrovandi*; ventre argenteo, tergo ex cineraceo nigricante; ore, prout superiores tres, edentulo f).

e) *Gesnerus* Salviani figuram elegantissimam vocat; nescio, qua fiducia, quod nunquam videret *Xiphiam Gesnerus*; valde dubitamus, genuinam piscis esse formam, quam exhibet *Salvianus*.

f) *Bartholinus* fidei *Xiphias*. in postea *Italiensis* capiti invenit dentes in pilato induriti medio, pulum versus, sagittates, membranae albescentes, utrinque tres adiacentes, iterum delentius, quod nullam figuram delentis vid. *plur. anat. tab. L. p. 162.*

5. *Xiphias* lara, longaque per integrum dorsum pinna; in ventre duobus bacilli formibus corporibus nigris, duris plane ut os *Sepiæ*; ore edentulo. *Guechus Brasil. Margaritæ Xiphie affinis; Lufitanis: Bicuda Willughb. p. 163. Tab. F.*

27.

B. Ore fissi
XIPHIAS.

27. f. 1. capite porcino, rostro acuto, osseo, duro; partis superioris longitudine 16 digit. inferioris vero decem digit. conf. *Append. ad Willughb. p. 7. Tab. 5. n. 6.* de Zee. *Snip*; beccate de la mer; prater caudam, ab illo diveriam, est eadem piscis *Guechus*.

6. *Xiphias*, rostro superiore ensi falcato simili; acus minor *Beloni* p. 164. *Willughb. Tab. F. 2. f. 5.*

Notandum. Habet *Arctodus Goregonum* maxilla superiore longiore, concha, quem alballis & *Thymallus* associavit: qui *Oxyrinchus Rondelletii & aliarum; Willughbi* p. 187. *Tab. N. 1. f. 3.* Si verum est, hunc piscem habere tres pinnas dorsales, non erit hujus loci; audiamus *Rondelletium de Pise, Parte altera p. 105.* Sunt in maximo *Caspie lacu* *Oxyrinchi*, ab acumine rostri nuncupati, magnitudine *æsto cubitorum*. Eos *Caspium* captos distrahunt & muria conditos atque exsiccafiunt &c. — Alius est *Nisi alumnus*. — Alius *maris rubri*. — Alius *Oxyrinchus* dicitur *Arctoperie* crebro cernitur, & *Haurin* appellatur, Pinnae in dorso tres habet, inæquali spatio a se distantes; totidem in ventre habet quæ barbata; figuræ & *Rondelletii & Willughbi* tres dorsales extentione factis; hic est *Goregonus Arctedi*. Ambigui, ad quam classem *oxyrinchi* referendus sit, quod piscem ralem nunquam vidimus, nec de figura *Willughbi* certiores facti, suspensus maneat, ob incertam, ut audivimus, *oxyrinchorum* historiam.

§. X.

Mandibula inferiori ultra superiorem producta.

MASTACEMBELUS; a *μάσθη* mandibula, & *βελος*, sagitta vel hasta missilis; rostro in legitimum extensus; & integrum piscem cretem capite rostro non inepte hactam missilem dixerit, unde *Salvianus Olyvæ* audit, *F. verus* cum non inepte piscis a rostro ensi formi *Xiphias* vel *Gladus* vocatur.

1. *Mastacembelus*, mandibulis longissimis, tenuibus, acutissime denticulatis, quarum ramos inferior antecedit superiorem.

c 3

Acus,

B. Ore fisso
MASTACCEMBELUS.

Acus, $\epsilon\alpha\phi\iota$; vulgaris f. *Oppiani*, *Aldrov. Lib. I. cap. 23*; *Ge-
loni Salviani*; $\alpha\beta\lambda\iota\omega\kappa\epsilon$ i. e. mucos carens; the Hornfish or
Garfish *Willughbb. p. 231. Tab. P. 2. f. 4. $\theta\epsilon\lambda\iota\omega\kappa\epsilon$* , Acus *Acu-
tibus Salviani fol. 63.* Elox a) rostro cuspidato, gracili,
fubtereti & ipithamali, *Artedi* (sub eodem ordine cum *La-
cio*, qui auctori: Elox rostro plagioplateo). Est piscis gra-
cilis, longus, ventre quodammodo sessili, torus splendens
quasi argenteus; *nasibratibus*: Schneffel; pinnis sex; dua-
bus branchialibus, totidem ventralibus ante anum; quinta
pone foramen excretorium amplum; cui opponitur supra
aequaliter longa pinna sexta; accuratam figuram vid. *Tab.
III. f. 2.*

Tab.
III. f. 2.

1. *Mastacembelus* corpore tereti, maculoso, quod linea viridis
mediis secundum longitudinem dividit; inferiori mandibula
in ipiculum longum productas; Elefanti-neutis; *Willughbb.
app. p. 4. Tab. 6. f. 4.*
3. *Mastacembelus* mandibula superiori brevi circinata, inferiore
in rostrum vel decies longius producta. Acus *Dr. Hans Sloane
Hist. Jan. II. 233.* Hujus caput vid. in *app. Willughbb. &
Tab. P. 3. f. 3.*

a) Vid. §. 16. seq. in notis.

§. XI.

Utraque mandibula aequaliter rostratus.

PSALISOSTOMUS; rostro forcipato longo; $\psi\alpha\lambda\iota\varsigma$, forceps & $\sigma\tau\epsilon-
\mu\alpha$, os. Ore denticulato; a similitudine forcipis, quo *Chi-
turgi* utuntur in altis vulneribus, rostrum forcipatum dicitur.

1. *Psalisostomus*, omnium maximus, ad tres pedes excrefens;
sqvamis offeis quadratis; obliquis, opus quasi foliaceum
pulchrum constituens; a dorso ad medium ventrem viridis,
ventre pallide rubro; sex pinnis instructus: duabus latera-
libus, in ventre & ad anum unica; quinta caudae proxima,
cui opposita est sexta; cauda ovali. Acus maxima, sqvami-
cola, viridis; the Green Gar-fish; *Catesby Tom. II. p. 30.*
2. *Psalisostomus*; ad priorem proximè accedens; an idem? Acus
maxima sqvamola *Listeri Willughbb. app. p. 22. Tab. P. 3. f. 2.*
Interior

B. Ore fisso

PSALISOSTOMUS.

Inferior mandibula *Listero* ad sex digitos longa, superior
paulo longior vilis; sed forte, quod piscem *Becatum* habuit
Listerus, inferior mandibula paulo brevior apparuit, cum
apud *Catebjeum* amboae aequaliter in rostrum exerunt, imo
nec in figura *Willughbbeji* differentia notabilis mandibulorum
sub oculis venit. Elox a) maxilla superiore longiore, cau-
da quadrata, *Artedi*.

- a) *Elox areole* est, qui membrana branchiostega quatuordecim officia
la continere praedicit, pinna non magna in extremo dorso versus
caudam. In *Elox* rostro plagioplateo ipse *Lucius* est, sed quam
facile fallere possunt numeranda officia in membrana piscium bran-
chiologica; & quae ante numeraret officia, quam appellaverit *Lu-
cium*? Quaequid autem sit, difficulter quis & *Acum Oppiani* & *a-
cum Listeri* ac *Catebjei* cum *Lucio* complectetur uno faciente. An-
guy *ipse* vel *ipse* piscis est *Bovianus Siluro* & *Austro* laudat in-
not. *Wettersius* *app. 4. 2. f. 183.* *Wetters* alias *ipse* in *Rhenus At-
tilius* in paleo inetta pinguis ad mille aliquando *Elox* catenato
captus hamo, nec nisi bonum jugo extractus. *Catebjeus Diffe-
re* *piscis* *Wetters* 1727 ex *Cellarii* *Lexico* monet, quod *ESOX* recti-
us legatur per L. *ELOX*, ad *Lax* proximè accedens.

3. *Psalisostomus* ventre & cauda purpureis. Naedelfish; Acus
piscis *Willughbbeji* *app. p. 2. Tab. 3. f. 2. ibi pag. 2.* ab acu
nostrae non video, quid differat, nisi ventris & caudae co-
lore purpureo.
4. *Psalisostomus* quadrupennis; unica post anum longa, cui bre-
vior opposita in extremo dorso; duabus lateralibus; Acus
Cesarii, qui figuram venetis accipit. *Aldrov. pag. 108.*

§. XII.

C. Ore in rostri tubulosa extremare.

SOLENIOSSTOMUS; $\sigma\omega\lambda\iota\omega\varsigma$ tubus & $\sigma\tau\epsilon\mu\alpha$ os. Caput rostrum pro-
tendit tubulosis; quod ne dixeris cum *Arredo*, constare
ex mandibulis conerectis, ni acutè praesumas naturam,
committit errorem. In extremitate aperturam habet, vel
os *finium*, instructum operculo parvi inferiori adano, quod
rursum arotitur ad claudendum, demittitur ad aperendum,
vel, ut scribit *Sulcastanus f. 68*, cujus quidem rictus non in
trans-

C. Ore in rostri tubulosi extremitate SOLENOSTOMUS.

transversum sed in altitudinem deflexit. Extremum itaque oris fimi & operculum officia mandibularum pisci præstant. Opercula branchiarum sunt tenuissima lamelle membranaceæ; pinnae laterales in nonnullis præ tenuitate vix exprimentur, quod & reliquæ pinnulae tenues sunt a). Cauda in quibusdam apennis & teres, in plerisque pinnata, in unico, qui sequitur, spina est ferrata supra caudam.

a) Vide tamen *Olearii Gotoerff. Kunst. Kammer Tab. P. 111. f. r.* ubi & opercula branchiarum & ipse branchiz eum pinnis lateribus distincte & expressa sunt. Sic *crocyzium num. 32. tab. 107. 111. 9. 1079.* branchiis cœcis & *Solenostomus*, branchiis apertis, intercedit parallelismus, quatuor *amburam si in rostri tubulosi extremitate. Solenostomi* habent branchias quatuor. Vid. *aldriv. p. 104.*

- Solenostomus*; rostro trientem rotius piscis æquante; pifce vix quatuor digitos longo. Scolopax *Rondel. Aldrov. Generi. Trombeta* i. e. tuba *Genues. Soffieta* i. e. follis, ob similitudinem, *Roman.* The Trumpet of Bellowfish *Angl.* Balistes aculeis bins loco pinnarum ventralium & solitario infra anum, *Arctidi.* Ad branchias pinnatus, in ventre caret pinnis, sed pinnarum imitamenta habet in binos offcos velut denticellos effigata. Retro anum pinna est; in dorso duæ, sita singulares; anterior, potius spina, inferius ferrata, mobilis. Reliqua apud *Willughb. p. 161. Tab. F. 25. f. 2. & Rondelet.*
- Solenostomus*; in medio corpore hexagonus; a pedice ad pinnam usque quadratus; exiguis pinnis ad branchias, alia in medio dorsi, vix conspicuis, nisi in aqua moveatur piscis; serpentum more integitur corio pulchre calato & duro. Acus secunda species *Rondelet. Gesneri.* Typhle b) five Typhline antiquorum *Belloni*; *Cæcilia Sittardi, Gesnero*; *Willughb. p. 153. Tab. F. 25*; pullos intra se excludit; prout reliqui, *Syngnathus* corpore medio Hexagono, cauda pinnata, *Arctidi.*
b) De hoc nomine vid. *Willughb. p. 153.*
- Solenostomus*, a capite ad caudam heptagonus, præcedenti major; acus *Aristot.* species altera major, *Willughb. p. 159.* *Syngnathus* corpore medio heptagono, cauda pinnata, *Arctidi,*

C. Ore in rostri tubulosi extremitate. SOLENOSTOMUS.

testi, qui observavit quadrangularem ab ano ad caudam; *Willughbejus* autem, quod sit ab ano ad finem pinnae dorsalis pentagonus; infra ad caudæ pinnam usque quadratus c).

- Putat *Ardus* inciluratum numerum in *Syngnathi* genere omnino esse observandum; verum in omnibus id fieri non posse, imo in multis alium præbere usum quilibet apprehendit, qui vel figuræ, quas delinimus accuratas, intueri dignabitur; forte in *hippocampo* hanc curam non male locatam dixit; ad hunc piscem branchiis cœcis ad *Syngnathos* non numerandum esse in *Missa 111.* & in hoc *ipso* supra, modis; Sileo, quod potius collas, quam inciluras apprehendit in *hippocampo*. Certe, *Solenostomi* plerique, ne dicam omnes, non habent inciluras, sed cutem contractam, quadratis figuræ fississime piscam, vel multitarie variegatam. Et quid tum? si numeraveris inciluras in terrestri aliove lumbico; vel in *polyphi* aquæ dulcis.
- Solenostomus*, cute glabra coloris hepatici; maculis cæruleis, quas intercedunt viridescentes; inferius albescens; caput a fine branchiarum ad rostri extremum unius pedis & unius pollicis; ore edenulo. Petimbuabo *Brasil. Marçgravi.* The Tobacco-pipe fish *Willughb. p. 233. Tab. P. 6. f. 4*; octo pinnis infructibus; extremis cauda apinai. Alium *Lilleri* vide apud *Willughb. in app. pag. 22. Tab. P. 9.* Acum scilicet rostro cranio, offco, angulato, i. e. Petimbuabo *Brasilii*; plane diverium ab illo, cauda pinnata.
- Solenostomus*; coloris fuscæ, pinnis dorsilibus tribus, quibus exacte respondent ventrales tres, cauda ad orcum utrinque pinnata & in Scuticulam longam excurrente tubulo tres pollicibus longo. Alter Petimbuabo, vel tertius; five varietas præcedentis. Petimbuabo, the Tabaco-pipe fish *Cætesbeji Tom. II. p. 17.* Jamaicensis.
- Solenostomus* Indix orientalis, corpore sexangulari, cranio elato & acuto, corio flavescente ex quadratulis simplicibus composito, ad branchias pinnatus; tertia in medio fere dorso pinna unciali, quarta brevi, illi opposita in ventre scilicet; cauda in acutum terminante. *Tab. IV. f. 1.*
- Solenostomus*; unica longa pinna in dorso; sexangularis; cauda longa in exitu pinnata; corpore denticulato. Acus marina

T. 6.

IV. C.

C. Ore in rostri tubulosi extremitate
SOLENOSTOMUS.

rina ambioensis undiqve spinosa. *Rajfcbii Thef. Anim. t. Tab. II. fig. II.*

- Tab. IV. Li.
c. s.
c. t.
f. c.
Tab. V. c. a. b.
c. a. b.
f. s.
f. s.
c. t.
8. *Solenostomus*: indicus, productiori rostro quam sextus, corpore quadratulis denticulatis aspero: ad branchias pinnatus; exterum apennis. *Tab. IV. fig. 2.*
9. *Solenostomus* indicus, gracilis; dorso viridescens; tripiontis ad branchias duabus pinnis, tertia triangulari in dorso extremo, cauda tertii apinai. *Tab. IV. f. 3.*
10. *Solenostomus*: quatuor pinnis, præter caudam falcatam; ad branchias duabus, tertia triangulari in dorso, quarta post-anum. *Tab. IV. f. 4.*
11. *Solenostomus* brevis; corpore ventricoso; capite caudaque falcatis, gracilibus; quinque pinnis donatus: duabus branchialibus; tertia dorsali intermedia quarram & quintam ventralium, ante & pone foramen excretorium. *Tab. IV. f. 5.*
12. *Solenostomus* maris baltici; sulcus; transversalibus lineis albis infectiones mentientibus; venricosus; post branchiales unica pinna dorsali, humili, instructus; cauda tertii, apinai. *Tab. V. f. 1. a.* pronus; *f. b.* femilupinus; ventre scissili, qualis in omnibus appareat.
13. *Solenostomus* maris baltici, ex fusco variegatus, angulosus; medio ventre versus caudam scissili, versus caput teres; pinna præter branchiales unica in medio dorso supra anum, unciali & humili; cauda gracili in pinnam plumosam declinente. *Tab. V. f. 2. a.* pronus; *f. b.* femilupinus.
14. *Solenostomus* angulosus; gracilior præcedenti; pinna in medio dorso unciali, sub qua in ventre imitamentum vel apophysis pinnæformis ex tenuissimis quasi pilis constans; in exitu caudæ pinnula velut stoculosa, vel ad instar papaveris capituli, maris baltici. *Tab. V. f. 3.*
15. *Solenostomus* maris baltici, gracilis, variegatus, rostro brevi; ad branchias pinnatus, quæ pinna non nisi in stuido distincte apparet; in dorso caudam versus pinna sâris longa & decretescente instructus; cauda apinai. *Tab. V. f. 4.*

16. *Sole-*C. Ore in rostri tubulosi extremitate
SOLENOSTOMUS.

- Tab. V. c. t.
16. *Solenostomus* lumbrici formis nostras, tenuissimus, longissimus; præter pinnulas branchiales oculo armato detegendas, reliquis caret omnino: ex mari baltico, juxta littora Gothlandica cum præcedentibus. *Tab. V. f. 5.*
17. *Solenostomus*, maris baltici; cauda a ventre interpolata, ad cuius ortum unica pinna dorsalis; sub mento apophysis acuta. Quoties juxta litus *Helensium* apparet, certissimum prælagium ferè, impetuosam imminere tempestatem; unde est, quod *Helensibus* audiat *Stramphij*, i. e. piscis procellam prætians.
18. *Solenostomus* f. acus lumbrici formis, aut serpentinus; acui *Aristotelis* congener pisciculus, pueris Cornubienfibus: *Scaddi* i. e. vipera marina dictus, *Willughbi. p. 166*; magnitudine pennæ corvina, raro anterior. *Syngnathus* teres, pinnis pectoralibus caudaque carens, *Aristidis* un idem cum *Solenostomo 15to.* *Tab. V. f. 4.*
19. *Solenostomus* ex mari vegetabili vel viridi, *batavis*: *Croffceæ*; badii coloris; albis lineis transversalibus variegatus; ventre brevi, scissili, triangulari; posteriori corpore tereti; præter pinnas laterales ad anum, ubi desinit venter, imitamentum pinnula, diametraliter ferè oppositum initio pinnae dorsalis satis longe & elevata, ac ex albo & fusco picta; cauda pinna simili modo variegata; ab amico *Klitzvicio* ex Indis reduce. *Batavis*, *Kouzebandje*; *Germs. Gofen-eder* *Stramph-Vand.* *Tab. VI. f. 1.*
- Tab. VII. c. s.
20. *Solenostomus*; minor præcedenti; five varietas; gracilis; badii coloris; brunnis lineis transversalibus distinctus, ubi pinna dorsalis cum ventre desinit; ad anum in pronâ parte pinnula imitamentum. Cauda pinnata. *Tab. VI. f. 2.*
21. *Solenostomus*, minor & gracilior vigesimo. Imitamentum pinnae medio pinnae dorsalis oppositum; cauda pinnata. *Tab. VI. f. 3.*
22. *Solenostomus* omnium minimus, gracillimus; differat a reliquis, quod præter pinnam dorsalem habet & ventralem longiorem, variegatam, quali verrucosam; cauda pinnata. *Tab. VI. f. 4. d)*

d 2

d) Adjecta

C. Ore in rostri tubulosi extremitate SOLENOSTOMUS.

Tab.
VI. f.

- d) Adjecta est in hac Tab. VI. figura 114 pisciculi, externa facie & ore quodammodo Ammodrydi *Cuvieri* in *paralysem*, p. 3. similia, pinnis tamen ab illo diversis, & quod ille teres, hic quadrangularis, ille argenteus, hic lateritii coloris: de quo tandem suo loco. Hic scilicet insipidiusculus, ut differentes apparet inter pisces, quorum *caput conicum*, in *caus apice us angustum*, brevissimis *mandibulis equalibus*, & inter *Solenostomus*, quorum *caput rostratum proventris tubulofum*, operculo singulari in cavo tubuli instructum, ille itaque similisqve ad certum *Solenostomorum* vocandi non sunt.

23. *Solenostomus* præter unicum pinnam in dorso & caudam pinnam, reliquis carcus; piscis læxus vel acus *Salviani* fol. 63. P. V. II.

§. XIII.

D. Capite & cauda rostratus.

AMPHISILEN. Notum est, inter Angues dari, qui vocantur *Amphisbena* i. e. qui antrosum & retrorsum serpunt, satisqve perperam geminum caput, scilicet ante & pone habere dicuntur. Ad evitandam confusionem cum Angue, AMPHISILENEM (quo nomine *Albertus* utitur) vocamus piscem capite rostrato, postero ore corporis parte in eandem rostriformem rectam, unco aculeo in fine donatum, exsertens, hic pisciculus iure vulgari ante & pone rostratus est non ante & pone natans (prout *Amphisbena*, serpens) considerari potest.

16

Ipsum Piscem non vidi, figuram eius Tab. VI. f. 6. a pie defuncto Domino Linckio Lipsiceni nactus; Cuius derelecta vidua benevole individuum in liquido e Museo Linckiano cum amicissimo Dn. L. M. D. communicavit, qui in gratiam historiz operam suam præstitit, ut curarius pisciculum nobis describere liceret.

Pisciculus in naturali magnitudine delineatus *corpus* habet complanatum, in medio a latera pellucidum, ex argenteo lutescens, & ubi icon umbratis apparet, ad sulcum colorem vergens; dorso leviter convexo; oculis cæruleis; his vicina opercula *branchiarum*, ex duplici lamella officia *b*, continua membrana superinducta; c. est transparentis *musculus*, pinnam lateralem *d*. dirigens, satis a lamella *branchiostega* dilatant, ut in intercapedine

D. Capite & cauda rostratus AMPHISILEN.

capedine viscera, obscurius quidem, translucant. Rostrum capitis, *A* fissum, superiori maxilla, in exitu quidem tenui, (si nullis in pisciculo ibidem læso intercesserit) rostrum porcelli mentiens. Pone, ubi *cauda* piscibus esse solet, in linea recta cum rostro capitis, huic simile *rostrum* (ex *k*) proteridius *speculum*, in aculeum aduncum, mediane articulatione *B*, exiens. Ex *a* ad *β* lamella tenuis, pellucida, in margine sinuata, extenditur: quæ densioribus, argentei coloris *distingitur striis*, quasi spinulæ essent, membrana duplicatura comprehensa, nec tamen elevata utrinque, modo iuxta ventrem ampliores, descriptæ, verius aciem lamellæ in cupides decretescentes; ex medio huius aciei vel marginis undulari dependent velut ex *hullulo e. fete* circiter octo vel decem, argentei coloris; linter *f. g. h.* indignant *pinnulas* argenteas, quæ primo intuitu fetulæ *differeat vitæ*, accuratius vero consideratæ membranis sibi invicem junctæ; ad lineam *i. lamellæ* (*a. β.*) ultimus sinus, non pinna, est. Ad medianam pinnulam *g.* incurvatæ *sinus dorso* continuatæ *k.* translucet; ideoque vel ante vel pone hanc pinnulam anus, qui accurate distingui nequit. In interstitiis membrana arcuatis & ventralibus ovula per puncta fusca transparent. *Eiusmodi piscium forte plures dantur species, huc usque vel neglectæ vel non cognitæ.*

Superfunt alii pisces insolescentes, nobis noti, quod *insolentes* sunt *rostrati*; hos vero tanquam *natantia spectra* suis relinquimus auribus, usque dum aliquando *exstantia* ad propria redierint diverticula.

§. XIV.

FASCICULUS TERTIUS

Notabiliter plani & oculati.

Sunt pisces quasi compressi, *inæqualiter*, qui sere æqualia habent latera, si ve sint prout sive *supini* projecti; & peripetis; i. e. circum circa corpus plerumque pinnas habentes. Horum alii veli *altero latere*, vel utrinque *oculati*. Illorum alii in *dextro latere*, seu, ut loquuntur Willughbejus, a *sinistra oris parte*, alii in *sinistro latere*, seu a *dextro oris parte* oculati. A *dextro latere* duo genera, a *sinistro*

oculorum unicum a); omnes non solum externa figura, sed etiam carne, sapore & salubritate omnino inter se differunt.

A dextro latere sunt I. SOLEA, *ῥομφαία* Varroni & Theophrasto, unde latinis a lingue similitudine Lingula vel Lingulaca, inter Hopleuros principium obtinens; *εὐσπρον* Gallis, perdidis, I. perdid marina; *Batacia*, Tong, Semparsesje. Solea a soli pedis figura *ῥομφαία*. Sic cum apud Plautum Stalinius iussisset Soleas emi, Chalinus servus respondit: qui *quæso*, potius quam Sculponeas, quibus batatur tibi or, *Senex nequissime!* apud quem & Lingulaca audit: *uin Lingulaca?* S. *quid apud est, quando iocor domi est?* ea *Lingulaca est nobis, non nunquam tacet.* Plinius nullo alio nomine, quam Solea hunc piscem vocat; Lib. IX. cap. XV. *Sec. XX.* Pontum non intrant, item Soleæ, cum Rhombi intrent — *Cap. XVI. Sec. XXIV.* vado maris excavato condi per hiemes torpedinem *ῥομφαία* (i. e. Rhombum) soleamque — *Cap. XX. Sec. XXXVI.* marinorum alii sunt plani, ut Rhombi, Soleæ, ac *passeres*, qui a rhombis sicut tantum corporis differunt — *Lib. XXVII. Cap. IX. Sec. XXXIII.* Lient medetur Solea piscis impostus — *Cap. X. Sec. LIII.* principalis hodie Solea rotæ Gallia audit: Sole; *Roma:* Soleæ habent branchias constrictas, corpore longiusculo.

II. PASSER, qui in longum latus, ita ut corpus attenuatum in pinnas aculeatas, sed inermes, exeat, quæ in medio angulum efformant, ut corpus oblique quadratum videatur.

A sinistro latere oculatus est RHOMBUS b), figuram rhomboidalem describens; siquidem latera fere æqualia, anguli autem inæquales; capite magis lato & contracto quam producto; *Rotus* apud Willughb. p. 21. distinguitur piscis in latus projectus, vulgo planus imolus, in quadratus, ut *Rhombium* & *Passerem*, vel longiusculos, ut *Soleam*. Soleæ & Passer lineas laterales rectas, Rhombus valde arcuatas habentes.

Ubi necessitas non efflagitat, *novis* conditis nominibus *Antiquo* Græco & Latino reformare nolumus c) nominæque propria, apud Romanos iure civico donata, destrueret, & peregrino aliquando cum rebus vix concilianda vocabula introducere. Retinebimus SOLEAS, PASSERES, RHOMBOS. Licet

Arteudus

Arteudus omnes non incongrue Pleuronectas vocaverit; a *πλάγῃ* sive *πλάγι* latus, & *νεκτε*, nator. Notandum insuper, quod nullus ex nantium grege *anum capiti* adeo vicinum habet, quam *notabiliter plani* & *oculati*, live in alterutro in utroque latere oculos ferant, & quod in illis, quibus oculi sunt in altero latere, ani exitus non in margine, verum in alterutro latere ad marginem proximus.

a) *Plin.* Lib. IX. cap. XX. *Sec. XXXVI.* Dextæ respiciatas est illis (*Soleis*) *passer* levius. *Adria Starbuciana:* Si passerem ita erigas in latus, ut maxilla inferior humum spectet, supina pars lava erit, prona vero dextera; contra in rhombis solæque, quibus eodem modo in latus erigitis — supina pars dextra erit, prona sinistra. Cuius cum *ῥομφαία* supra locuti sumus, & adhuc elucido differentia patet: *si manus prebudas caput candamque pisci ita, ut latus in quo oculi, se respiciat, tunc oculata pars corporis in passere & sicuti tibi erit a dextera, in rhombis a sinistra manu; alterum latera oculata dixeris dextera; Rhombi latera oculatum dextera;* & hoc *spicere*, ex adverso ita latera figuræ partes audiunt, oculis tunc eorum respicientibus: ita etiam autoribus respiciati audiunt pisces in latus projecti, cui insistant, quod est alteri, scilicet oculato, *adversum*.

b) A *ῥομφαία*, *rota*, romanis dictus, quem Græci *ῥομφαία* appellant; confert. *Alberty*, & *Paulus Jovius de Rhombis*.

c) Hoc trahi potest exemplum *Dni Gressy* sur les *Ecrevilles* *Mém. de l'acad.* 1728, p. 289. pour rendre la physique illustrative, ce n'est qu'un pas, de faire de nouvelles découvertes; à elle encore important, d'empêcher que les anciennes ne se perdent.

§. XV.

A. In dextro latere oculatus.

I. SOLEA.

1. Solea, squamis minutis. Buglossus seu Solea *Rondel Gesner.* *Solea Plinii, Bellonii, Aldrov.* Lingulaca *Varroni & Plinio.* *Gallia & Angli.* Sole. *Willughb.* p. 100. *Tab. F. 7.* *Rondel.* *læti* Solea perperam picta, oculis in sinistra parte, oreque dentato, cum tamen autor edentulum scripsit. Pleuronectes oblongus a) maxilla superiore longiore, squamis utrinque alperis, *Artedi.* Buglossus & Solea *artorum.* *Tungæ Suetii.*

a) *Quæst.*

A. In dextro latere ocellatus.

I. SOLEA.

a) Omnes Soleae sunt corpore oblongo, altero latere albo, pinnis circum circa caudam, nullam tamen angulam formatibus; branchiis confusis. Neque hinc species astra squamata est.

2. Solea tota laevis: Vera ac gemina Lingulaca. Tonge *Bataviae*; plicis delicatulus; parte dextra, in qua ocellus, fulca. *Tab. II. f. 3. German. Zänge. Danic. Tungpleder*; edentula. An Arnoglossus, quem vocat *Rondeletius*? Sive Buglossus laevis, quem multas quidem squamas tenuissimas sed statim deciduas habere dicit? an eadem cum precedenti? vid. *Aldrov. p. 235.*

3. Solea, maculis rotundis, oculos referentibus. Solea oculata *Rondel. Willughb. p. 100. Tab. F. g. f. 4.* Pegouffe *Maffil* a squamarum tenacitate ut arbitrat *Rondelet.*; Edentula.

4. Solea, ore peramplio, squamata & dentata. Lingulata *Rome. Pola Bellonii. Willughb. p. 104.* Pleuronectes oculis a dextra, ano ad latus sinistrum dentibus acutis, *Arteni* b).

b) Omnes, qui in dextro latere ocellati, ani caetum habent in sinistro, & vice versa.

5. Solea parva; dodrantalem magnitudinem nunquam excedens; linea corpus denticum ex squamis majoribus illis, quae in reliquo corpore, confusa. Lingula *Rondeletii, Gesneri, Willughb. p. 102. Tab. F. f. f. 1.* Oculi male ad sinistrum latus positi sunt; insuper plicis monoculis pictus.

6. Solea, squamis rhomboidalibus magnis, lingua soluta; dentibus ferratis. Citharus *Rondelet.* Folio, *Rome* laevis frequens.

7. Solea fulca, femicirculis cyaneis, quorum extremitates sibi invicem oppositae figura circuli interrupti; punctis quoque cyaneis eleganter picta; spinis pinnarum validis; Solea lunata & punctata, *Catesbeii P. II. p. 27.*

8. Solea squamis in dextro latere graevis, parvis. Aramaca *Brafil.* Lingula & vulgo *Cabricum Lufitan. Margravii p. 181. Willughb. Tab. F. g. f. 6.*

§. XVI.

II. PASSER. Caput productius habet, quam Solca & Rhombus (§. XIV.)

1. Passer

A. In dextro latere ocellatus.

II. PASSER.

1. Passer, cute densis tuberculis sive pustulis scabra; in dextro latere & in pinnis maculis flavicentibus notatus. Nostribus stricte: Flunder, Passer *Bellon.* Fluge *Gallis*; a eibus *Angl.* Quadratus *Rondelet.* Plicata *Astioni* (Plicatis vid. num. 5.) Prona parte, ubi oculi, fulca, maculis rotundis ex flavo miniatis picta, quibus & pinnae aperguntur; latus supinum album, carne in lamina undulata disposita, squamis exiguis, cuti tenaciter inhaerentibus; *Willughb. p. 96. Tab. F. 3.* a) Rhombus laevis marinus *Schoneveldi.* Pleuronectes oculis a dextris; linea laterali alpera; spinulis lupine ad radices pinnarum, dentibus obtusis, *Arteni.* Accuratam figuram tradimus in *Tab. VII. f. 13* varietatem in *Tab. II. f. 4.*

a) An idem, quem vidit *Willughb. p. 98.* Inter passeris flavicentes? colore olivaceo, qui maculas flavicentes cum in corpore tum in pinnis ambientibus habebat — Apud *Gedaneses* nullus passer flavicentis est.

2. Passer quatuor cubitos longus; unde dicitur Hippoglossus i.e. Buglossus maximus, *Rondel. Gesner. Aldrov. Holboe Anglia meridion. & Septentr. Turbot* b). Succis Haly-flundra. Pleuronectes oculis a dextris, totus glaber, *Arteni.*

b) Turbot, qui *Trerbet Gedanesf.* Rhombis accensendus, quod oculos habet in sinistra parte.

3. Passer sordidi coloris; interdum fuscus vel marmoratus hauris obscurioribus; pro varietate passeris primi agnoscimus hunc piscem, maculis flavicentibus *Tab. VII. f. 1. a* caren-*Tab. tcm.* Flez vel Fleis *Bellonii.* Passeris tertia species *Ronde- VIII. letii. Gesneri*; a Flounder or Flecke *Willughb. p. 98. Tab. F. 5.* *Scharden* species *Schonev.*

4. Passer alper sive squamulosus *Rondelet.* Passeri primo squamis coegeter, sed maculis carens; *Gallis: Limande. Anglis: a Dab. Willughb. p. 98. Tab. F. 5.* videtur altera varietas passeris primi. Graece sive Kleitiche, *Schoneveld.* Pleuronectes, oculis a dextra, squamis alperis, spina ad anum, dentibus obtusis, *Arteni.*

5. Passer, in dextra squamis valde exiguis, albicans, a sinistra

c

albissimus,

A. In dextro latere ocellatus.

II. PASSER.

T. VII.
62.

albissimus, laxissimus. *Nofratibus*: Blateus; Plateis; Plateylen, ab instrumento five theca orichalcea, cui immititur ferrum candens, ad plananda lineas ornatus multiebris; *Tab. VII. f. 2.* An, Scauffbarte, Platen, *Schoneveldi*? Rhombus non aculeatus. Iquamolus; Lug-aleaf *Cornub. Willughb. pag. 95. Tab. F. 1.* Hunc *Arctedi* forte accensendum putat pleuronectidi oculis a sinistra; corpore glabro; verum secundum *Willughb.* huic pisci oculi sunt in dextro latere, ad sinistram oris sit; ideoque passer non Rhombus est. Apud nos frequentissimus.

63.

6. *Passer*, ex obscure cinereo marmoratus in dextro latere hinc inde maculis leviter flavicantibus; in altero latere albicante magis flavis; mandibulum inferiorem duplo longiorem habens superiori, sicque os retinuum; *Nofrat.* Scholles; an, passer ex rubello colore obscure cinerius *Schoneveldi*; vid. *Tab. VII. f. 3.*

7. *Passer* lineis transversis notatus; The Flounder Dni. *Hans Sloane It. Jamaica. vol. II. p. 277. Tab. 246.* corpore albo, lineis 6 vel 7 nigris transversis, longitudinalem lineam fecantibus; vid. *Raji Syn. Pisc. p. 157.* a Sole of Brasile, of an *Anonymous Portugal apud Purcibus Lib. 7. cap. 1.*

8. *Passer*, oculis protuberantibus & fere sibi contiguis, intercedente ore angusto; lavis, maculis nigris; *Cornubiensis*; *Raji Syn. p. 162.* Putat autor Rhombum esse, cum revera passer sit. A Kitt *Cornub. vid. ibid. f. 1.*

9. *Passer* alter, cute dura & aspera; oris magno hiatus; a Whieff *Cornub. Raji. ib. p. 163. fig. 2.* Coloris fordide cinerei, circulis & quadratis per puncta pictis.

§. XVII.

B. In sinistro latere ocellatus.

RHOMBUS.

T. VIII.
61.
T. IX.
61.

1. *Rhombus* aculeatus, nigricans, maculis obscuris fuscis in pro-na parte; in altero latere ex olivaceo & albo creruleis; respinatus pictus *Tab. VIII. f. 1.* pronus projectus *Tab. IX. f. 1.* Rhombus aculeatus *Rondeletii Gen. Aldrov. Rhombus Venet. Pleuronectes oculis a sinistra, linea laterali* in

E. In sinistro latere ocellatus

RHOMBUS.

in sinistra parte tantum aculeata, *Arctedi*; vide tamen figurar nostras. *Willughb. p. 67. Tab. F. 8. f. 5.* Steinburt, *Treenbut Sebauer. p. 66. Dantiscani Steinborte.*

2. *Rhombus* cineritius, aculeis asperimus, inferiori mandibula superioriorem, quâ dimidium fere, excedente, pinnis & cauda fuscis maculis variegatis. *Tab. VIII. f. 2.* T. VIII
62.

3. *Rhombus* maximus, colore profunde cinerioso super fava variegatus; dextro latere, quod Rhombus lupinum est, albus, & maculis quasi dendriticis pictis. Rhombus asper, maximus, non Iquamolus; *Angl. merid. a Turbot; Septent. a Brest; Willughb. p. 94. Raji Syn. p. 31. Gedon. Theorbot; Tab. VIII. f. 3. f. 4.* pronus & lupinus. *Pleuronectes* oculis a sinistra, corpore aspero? Rhombus Iquamolus *Charlet. p. 145. Arctedi.* T. VIII
64.

4. *Rhombus* omnium minimus, palme longitudine. *Rhomboides Rondeletii; Gen. Willughb. p. 96. Tab. F. 3. f. 2.* Rigliche Boten, qui ficari Gedamum comportantur.

§. XVIII.

C. Utrinqve ocellatus. Pices piani & utrinque ocellari figure vel ad Rhombos vel ad Passeres, vel ad Soleas accedunt; corpore quasi compresso, & circum circa plus minus cistellato; pinnis caudaque variis; ano, respectu corporis attenuati, magis minus capiti proximi. Audiunt nobis I. RHOMBOTIDES a). II. TETRAGONOPTRUS, b). III. PLATIGLOSSUS, c).

a) Α ρόμβοιτες; Rhombi figuram habens; ne dicamus *Rhomboides*, quod vocabulum cum *σύνθετο* agere solemus. Quodsi vero nec *ῥόμβοιτιδων* notandum sit, nobiscum utitur nomine EUROPII, quod Græcis est *ῥιπαριτες ἁφελτα λατος*, vel ubi neutrum aspicitur, quid celsitat quo minus dixerit PSETTAM quod eius Antiquissimus proprio nomine nobis latino audit: RHOMBUS? *ῥομβοειδης τῶν ῥόμβων*, pices, qui specie sunt Rhomboidali. Dista linea a capite ad caudam corporis pars dorsalis metastabiter accitata prout in *Rhombis* & amplius apparet ventrali corporis parte.

b) Τετραγωνοπτερες, i. e. quadrilateri aspidem.

c) Πλατιγλωσσες, i. e. lingua lata.

§. XIX.

C. Uringue oculus

I. RHOMBOTIDES vel. si mavis, EUROPUS: PSETTA

1. *Rhombotides*, obscure ceruleus; pinnis caudaque lunata interse-
te ceruleis cyaneis; ore singulari, parvo, edentulo; ad
ortum cauda habet uringue aculeum mobilem; *Catesbeji*
Tom. II. p. 20. Turdus rhomboidalis; vide infra *Platiglo-*
sum 31um.
2. *Rhombotides* viridis pstraci coloris; pinnis branchialibus,
gutturales & cauda aurantiis; dorsali & ventrali latis, falci-
formibus, ad medium usque cyaneis; ceterum aurantiis;
ante pinnas in dorso & ventre aculei tres. An *Acarana*
major pinnis cornutis *Maregravi?* the *Angelsih?* *Cater-*
beji Tom. II. p. 31.
3. *Rhombotides*; in nigricante corpore squamis flavis quasi lunu-
latis. *Paru Brasil. Maregravi?* *Willughb. p. 217. Tab. O. 1.*
n. 2. *Charodon niger*, maculis flavis lunulatis variis, *Ar-*
zedi.
4. *Rhombotides* ventre subeeruleo; corpore maculis fuscis va-
riis; vix spithamum longus & latus, *Willughb. append. p. 2.*
Tab. 7. n. 2. Stront-vish; pisces *Stercorarius*; addit *Ra-*
jus: „hunc ex eorum genere suspicor, qui in latus projecti
„nanant, verum, ni figura fallat, sicus oculorum urin-
que repugnat; omnes enim *Rhombotides* etiam si pilces pla-
ni & quasi compressi, nanant erecti; soli pisces, qui in al-
teruto latere oculati, in latus projecti nanant; vid. infra
Tetragonoptrum undecimum.
5. *Rhombotides*, pinna dorsali 17 aculeis pertusa; zona lata, per-
pendiculariter oculos intercipiente; cuius latera obliquis li-
neis tenuibus 13 distincta sunt. *Tab. IX. f. 2.*
6. *Rhombotides*; cuius pinnam dorsalem radis coniunctis iner-
mibus anteccedunt 11 vel 12 aculei incurvi simplices; septem
lineis arcuatis lateralibus; primo oculos intercipiente; pos-
tremis quatuor in pinnas excurrentibus. *Tab. IX. f. 3.*
7. *Rhombotides* ore exserto dentatus; decem vel 11 aculeis re-
curvis pinnam dorsalem transeuntibus; squamis latis; uni-
ca zona obliqua caput ad oculos utrinque secante. *Tab. X.*
f. 1.

§. Rhom-

T. IX.
f. 2.

f. 3.

T. X.
f. 1.

C. Uringue oculus

I. RHOMBOTIDES.

8. *Rhombotides* dentatus; capite magis contracto; oculis in
medio zonæ unice obliqua; 17 aculeis curvis incurvis in
pinna dorsali eminentibus; squamis latis. *Tab. X. f. 2.* T. X.
f. 1.
9. *Rhombotides* ore brevi edentulus; unica zona lata recta, in
qua oculi, caput dividente; quatuor priores aculei pinnae
dorsalis eminent; squamis parvis, cuius latera multoties li-
neis argenteis longitudinalibus picta; cauda in exitu fila-
mentoſa. *Tab. X. f. 3.* f. 3.
10. *Rhombotides* edentulus; exprorecto capite per zonam ni-
gram laram & curvaram diviso; squamis quadratis sulphu-
reis; in lateribus duæ picturae late incurvae, badii coloris;
aculeis 10 rectis pinnam dorsalem in anteriore parte perfo-
rantibus; cauda in exitu filamentosa. *Tab. X. f. 4.* f. 4.
11. *Rhombotides*, fasciis umbratilibus, latiusculis, tribus; pin-
nis dorsali & ventrali e medio corporis oriundis. *Tab. XI. T. XI.*
f. 1. f. 1.
12. *Rhombotides* duabus fasciis obliquis, latissimis, pisces in tres
partes dividitibus; tribus vel quatuor radis in pinna doria-
li excurrentibus. *Tab. XI. f. 2.* f. 2.
13. *Rhombotides* parvus, ad ortum caudæ, in medio latere & ad
oculos fasciis tribus divaricatus. *Tab. XI. f. 3.* f. 3.
14. *Rhombotides*, dorso valde arcuato; planus & latus; veluti
passer major; cute glabra, cauda lata, dorso fusco maculis
albis vario. Latera ad ventrem candidiora & striata; *Klip-*
viih Willughb. append. p. 7.

§. XX.

II. TETRAGONOPTRUS (f. XVIII.) Ducta linea a capite ad
caudam corpus in duas partes dividitur propodemum aqua-

1. *Tetragonopterus*, super squamis argenteis, tribus zonis ex ru-
fo fuscis, variis. *Tab. XI. f. 4.* f. 4.
2. *Tetragonopterus* levis, ad caudam brunnæ macula circulari in-
tra aridem albicantem, ophthalmos; simili zona obliqua oculo-
c 3

C. Utrinqve oculus.

II. TETRAGONOPTRUS.

- T. XI.
f. 1.
1. los excipientes corpore, ex aurantio albicante & leviter fusco, vario. Tab. XI. f. 5. conferatur *Royfishii* plicis militaris *Theatr. Animal. I. Tab. II. B.*, macula supra caudam; zona carens.
- f. 6.
2. *Tetragonopterus* parvus, dilute cinerascens, squamulis perexiguis. Tab. XI. f. 6.
- f. 7.
3. *Tetragonopterus* cinereus, lavis, pinnis nigricantibus. Tab. XI. f. 7.
- f. 8.
4. *Tetragonopterus* cinereus, lavis; ad caudam zona cinericia, nigris lineis obliquis descripta; altera in medio latere ex albo varia similibus lineis; tertia, tota alba, caput a reliquo corpore separante; pinna dorsalis interrupta. Tab. XI. f. 8.
- f. 9.
5. *Tetragonopterus*; demum cauda fere ovalis versus caput; inferiori mandibula barbatus; plicis squamis parvulis, roseti coloris; sub obliquis ductibus latis, latius coloris; operculis branchiarum caruleo-tenacibus. Tab. XI. f. 9.
- T. XII.
f. 1.
6. *Tetragonopterus*, squamulis pinnisque coloris ad insular bombycini, splendidis nigri; circa os linea crassa purpurea, duples corpore lato & compressio quatuor digitos longo; tres lato; Guaperua *Brasil. Maregravi* p. 145. *Willughb.* Tab. O. 1. f. 43; pinnis in dorso & ventre longis ac latis, antecedentibus in funiculos, quos vocat *Maregravius*, excurrentibus. Conferatur *Maregravi* Guaperua *Brasiliana* p. 178; cuius descriptio fere eadem est.
7. *Tetragonopterus* totus argenteus; corporis figura precedenti similis; lavisimus; pinnis dorsali & ventrali simplicibus, absque filamentis; plicis admodum compressis. Tab. XII. f. 1. Conferatur *Royfishii* pliciculus, *Abacarnia Brasil.* dictus, *Theatr. Anim. I. Tab. II. f. 1. E.* radis pinnae dorsalis, duabus forte, excurrentibus.
8. *Tetragonopterus* lavisimus, totus coloris argentei uti precedenti; praece duo fila longa in ventre & unicum ex pinna dorsali ortundum, nigra; *Abacarnia Brasil.* Peixe Gallo *Luffitan. Maregravi* p. 161. *Willughb.* p. 225. Tab. S. 18 & app. p. 3. Zeus cauda biturca *Ariadi*.

IO. Te.

C. Utrinqve oculus.

II. TETRAGONOPTRUS.

10. *Tetragonopterus*, dorsali & ventrali pinnis longitudinem corporis aequantibus; gutturalibus pariter longis, falciiformibus; Sca *Ent. Belgii.* an ex *Acaranis?* e picturis archetypis D. Jacobi *Fraser.* *Willughb.* Tab. O. f. alium vide *ibid.* App. p. 3. Meerhahn Tab. 7. f. 1. utiqve ex *Acaranis* est plicis.
11. *Tetragonopterus*; capite amplo, ad latera valde compressio, oris hiato immuni; latera olivacea colore ex caruleo albicante variegata; in medio utriusque lateris macula nigra; squamis parvis; dentatus. *Faber*, sive *gallus marinus* *Rondelet. Gesneri.* *Faber Aldrovandi Lib. I. cap. 25.* Peice di S. Pietro a) *Venet. Saliciani 75. Anglus:* a *Doree* i. e. *deauratus*, a gallis nomine mutato; *Willughb.* p. 204. Tab. S. 16. Plicis valde planus compressio admodum corpore, equalis ubiqve crassifici ad passerem figura accedens, verum cretus natus (prout omnes plani utriusque oculati) non in latius reclinatus, ut passer; *Willughb.* p. 294.
- b) Vid. *Mss. l. 3. xxxii in fine.* De hoc P. *Ferius Rom. Pfg. cap. 2. 1711* hanc habet: *Supore pretio de Angli.* si capus subciteris ipsi Rhombolo permissis. Rhombus etiam Petri plicis item Graeva vocatur; gemini orbis in utroque latere pro linea inmentianum digitorum vestigiis habentur. Diversus ergo est a plicis S. Petri, qui lapidis S. Petri fert *Mss. l.* Ergo duo plicis hujus nominis. Equis autem ex duobus *Staterum sidentis Dives Petri*.
12. *Tetragonopterus*, ore parvo, dentato; pinna dorsali ligulata ab anteriore parte. *Faber marinus* fere quadratus *Dn. Hans Sloane H. Jamaica. II. 290. Tab. 251. f. 4. Raj. Syn. p. 160. The Pilotih.*
13. *Tetragonopterus* magis latus quam longus, demum ore & cauda; in mediis lateribus cineriticis, ceterum ex fusco variegari coloris; pinnis ventralibus, branchialibus & cauda, fuscis; priores duo imprimis radii pinnae dorsalis coneriti in longissimam ligulam attenuantur; ore exteriori & dentato. Tab. XII. f. 2.
14. *Tetragonopterus*, tribus lineis latis; amplissima versus caudam, pinnae humil maculante; pinna dorsalis radii circiter

T. XII.
f. 2.

16x

C. Utrinqve oculus.

II. LETRAGONOPTRUS.

- lex concretæ excurrunt; ore præcedenti magis exserto & dentato. *Tab. XII. f. 3.*
15. *Tetragonopterus*, anterioribus radiis pinnae dorsalis fere æqualiter cum capite & cauda exsertis; lineis amplis, badii coloris & cyaneis, variis. *Tab. XII. f. 4.*

§. XXI
(§. XVIII.)

III. PLATIGLOSSUS,

1. *Platiglossus* subrufus, squamulis levibus, quadratis, quasi reticulatus; pinnis dorsali & ventrali flaccidis, fuscis; cuius coloris sunt & branchiales, in medio albicantes; cauda obtusa & quasi mutilata, ac tubercosis lineis latis ad ocrum & in extremo notata; ore parvo, minutissimis dentibus instructo. *Tab. XII. f. 5.* Huius congener est *rufus* ab Infula Aicentini ductus, apud *Willughbeion* app. p. 25. *Tab. X. g. f. 1.* colore ex viridi cæruleo ad dorium & in mediis lateribus; ad infimum ventrem velut tres lineas rubescentes habens, squamis quasi quadratis; ut reticulatus videatur.
2. *Platiglossus* diluitori colore rufo; squamulis rhomboidalibus; capite ex flavo parum cinerascente; cuius coloris quoque sunt pinnae laterales & gutturales; Dorsales & ventrales flaccidæ flavedinem contrahunt, prout & cauda. *Tab. XII. f. 6.* An Xanthurus Indicus, *Giesbregti* apud *Willughb.* app. p. 2. *Tab. O. 3. f. 1.* cuius tamen pinnae rubent, & cauda truncata est; illius vero cauda quasi bifida vel mutila, insar con truncata.
3. *Platiglossus*, squamulis nigricantibus, cauda bifida; pinnis, dorsali & ventrali, in postica corporis parte circiter pollicem latis. *Acarauna a) Martegavii* p. 144. & *Willughb.* *Tab. O. 1. f. 3.*

a) Vagum undique nomen: *Acarauna*; pariter vagum: *Chaperus*; pro Synonymis tamen conservanda, ut intelligamus auctorum nomenclaturam.

b) *Martegavii* ipsi tribuit aculeum (qualem habet *Turdus rhomboidalis Cataloii* vid. *Rhomboides swani*) in utroque latere ad caudam, acutissimum, nec frustra *quarus* aculeum in *Martegavii* figura, quam desit.

4. *Plati-*

C. Utrinqve oculus.

III. PLATIGLOSSUS.

4. *Platiglossus*, qui *Acarauna* altera major *Lysteri* apud *Willughb.* in app. pag. 23. *Tab. O. 3. f. 1.* corporis figura Soleam referens, pinna utraque & dorsali & ventris in tenuissima filamenta corniculata, productis, ad branchias calcareibus exiguis.
5. *Platiglossus* exiguus niger; Zonis aliquot luceis pictus; *Acarauna* exiguis nigra, zonis luceis distincta; *Willughb.* app. p. 23. *Tab. O. 3. f. 4.*

§. XXII

FASCICULUS QUARTUS.

In Missu III. vidimus *Hysstrices* & *Copriscos* singularibus aculeis præditos; habuimus quoque *Crayraciones* i. e. *Serena* vel corpore inflato laborantes; omnes *branchiis* acutis. Illorum pedissequi sunt pisces, *branchiis* aperti sive manifestis, vel *horatiis*, *gerangeti*, qui rufus aut *cataphracti* aut *galati*, ita ut saepe veterum varias locuricas, *cataphractas*, *thoraces* *hamatos* & *squamatos*, *galeas*, *caudales* *laxatas*, *clathratas*, *cancellatas* vel *clausas* vel *aperas* vel *coacas* & quæ plures cognitzæ sunt, non obicere representent, vel notabiliter aculeati, vel corpore quasi *hydropico* tumefacti apparent, hoc loco in ordinem redigendi. Exhibebit itaque *Fasciculus* QUARTUS; collectos *Theoracicos* a) qui sunt vel *Cataphracti* b) vel *Copriscos* c); & *Conriscos* d); *Fasciculus* vero QUINTUS complectetur *Oncostiones* c) & *Echeneides* f).

a) *Θρακικός*, locusticus vel nocibiliter armatus; quod vocabulum in sistico casio somnitus, quo fossa fumigare *Salm. XVII. 1.* „ & cassi area su. „ apt caput ejus: & locusta hamata indubatur, & apud *Richardum L. III. de Perisurum* equitibus *cataphractis*.

b) I. e. circumscripte armis munitis; *κατάφρακτος*, corpore loriceo & capite galato. Sic *Scheneveld.* p. 26: *anomis* nominibus ab accidente „aliquo inditus: ubi vel graeco vel latino applicationes desunt, in novis „rebus explicandis pro arbitrio recte nitimur. „ quare — *cataphractus*, „nominis vetustitatis memoria, vocabitur.

c) *Κόρις*, *Calca*, *από το σώμα πλάσσει*, quod caput desudat: sic *Copriscos*, *Calca* armati; reliquo corpore, loco loriceo, non nisi coelo granulato

PISCUM BRANCHIIS APERTIS.

granulata (alsé mit einem Collet) testó; ne *Galeus* thomasi, ad evitandam aquivocationem cum *Cebis* piscibus, vel cum *Galeis*, qui species est *Lacera* bellonii apud *Plinius* *Lih. XXI. c. 11. 50. 58. XXI. 116*

- d) A *Xerophis*, punga i. ex *antichone* *Thyrophis*, qui pungaia, vel pancheris, sive piscis communiter *anchonatus* auctorum, *Ceratophis* filatavit.
- e) *Dynamis*, tumefactus; sterno ut ricinus omnibus corporibus aliique piscibus adhaerens.
- f) *Echeneis* *aspa*, *Lih. 11. 11. A. cap. 27. 112*. dicitur parvus admodum piscis affertus petri; hoc carino adhaerente naues carius ire creduntur *Plin. H. N. Lih. 11. c. 11. 50. 58. XXI. 116* quem videtur *Lih. XXI. cap. 1. de Aristoteli* aliorumque opinionibus circa *Echeneidem*; qui si pro *Romaria* sumitur, non almodum parvas pisces est. *Lucanus Lih. VI. versu 677*:
Non poppini relictus, Euro tendente relictus.
In mediis Echeneis *aspa*.

Tardus tamen ire naues fidem non sperat, ubi ingens copia *Echeneidum* sive *Romazarum* carinas vel gubernaculo naui adhaeret. Aliud enim est, navem impedire, quo minus celerem exerceat cursum; aliud est, ruant venti licet, & leviant procellas, imperare furori, viresque tantas compescere, & cogere stare navigia. Pisces illico distinguendus ab omni bus, quod, maximi generis, caput superius ad dorsum usque duos circiter digitos longum, planum & figuratum, ut palatum piscis istius transverso, habet. Hac parte *Tiburoni* sive *Cynocephalo* plurimum ac firmiter haeret in ventre, ut capto illo simul capiat; *Willughb. p. 119. vid. Martegrazium adstruendum de temora & D. Hans Sloane lib. Jam. 1. 23. 11. 312. Rajam Syn. Pifc. p. 119; Breuillem; abos.*

§. XXIII.

Thoracati

I. CATAPHRACTUS.

1. *Cataphractus*, rostro refimo, quatuor acieulis munito; totus squamis officis denticulatis correctus; labiis edentulis, alpe-ris tamen, faucibusque hiris, *Schoneveldii* *Willughb. p. 211. Tab. N. 6*. A *Pogge, Anglii*. Cottus cirris plurimis, corpore octagono. *Artedi*. *Charletonus de differ. pisc. p. 37*. speciem *hurionis* esse aurtum.
2. *Cataphractus*, in dorso, lateribus caudaque squamis (cabris, cuius caput *Gales* scabra, ossea, reatum, pectus & venter duratxat molles sunt. *Cataphractus* *Brafilienfis* *Muf. Soc. Reg. Willughb. p. 212. Tab. N. 13. f. 3*.

3. Cata-

Thoracati

I. CATAPHRACTUS.

3. *Cataphractus* congener *cataphracto Schoneveldii*; ore triangulo, acuto, superiori mandibula recurvo; tripinnis; unica dorsali pinna praditus, ventrali carens; maris *Baltici*. *Tab. LXII. XIII. f. 1*.
4. *Cataphractus* rotus horridus; ore rostro; mandibulis qua. si forcipatis; *Lyra a) Bellon. p. 209*. Pelce forca, *Roman*, a bifurcato rostro. *Malarum*, vel *Malarum*, pelce armato, quasi maris armatus *Mosli* & *Genonfi*. *Syrmas* non habet, sed earum loco osseorum vallo bene munitum, quae ossa dura, integra permanent pilice exsiccato. An, *Lyra* altera *Rondel. 111 p. 209*? An idem cum *Cataphracto* *Geo*? Sic misere fallunt & figurae & descriptiones. *Trigla*, cirris plurimis, corpore octagono, *Artedi*.
a) A oculo distare dicitur, quod hic ternos habet utrinque in lateribus (potius in gutture) cirros, quos alii digitos alii appendices vocant. *Lyra* tantum duos, *Billon*, conseruat *Charleton* ad. l. p. 21.
5. *Cataphractus* barbatus, ore parvo edentulo. *Tamoua* *Brafil*. *Soldido* *Lulizan*. *Maregravi*; *Willughb. p. 211. Tab. N. 13. f. 6*; pinna branchialis utrinque a latere protensa, firma inflexa cornu, digitum longa. Totum caput superius tegitur telta dura inflexa clypei, & univertum corpus vestitum est lorica ex oblongis, transversalibus, squamolis corporibus composita; suntque haec corpora per ambitum minutissime serrata, & tota lorica quadruplici ordine disposita est; coeunt nimirum partes loricae in utriusque lateris medio, in dorso & in infimo ventre.
6. *Cataphractus* rostro in duo cornua lata protenso; *Lyra* prior *Rondel. p. 208*. *Aldrov. L. 2. c. 7. p. 146*. *Organie* *Genue*; *Piper* i. e. *Tibicen* *Cornub*. *Willughb. p. 282. Tab. S. 1. f. 4*. *Trigla* rostro longo diaeantho naribus tubulosis, *Artedi*.
7. *Cataphractus*, rostro simplici supra os protenso; in dorso serrato tripinnis; anteriori ex quatuor aristis, media ex duabus, brevi membrana conjugatis; *Lyra* vel *Capone* *Salviani*, *Willughb. Tab. S. 3*. *Trigla* cirris plurimis, corpore octagono *Artedi*; cui idem est cum *Cataphracto* 43 nec habet nisi duos, ad summum tres cirros five digitos vel appendices utrinque; vide figuram *Salviani*.

f 2

8. Ca-

Thoracati

I. CATAPHRACTUS.

8. *Cataphractus*, corpore brevi, digiti magnitudine, colore nigri b); squamis parvis ferratis, oblique sitis. Mullus asper; Cavillone c) *Rondelet*, p. 266. porius cuculi speciei, *Willughb.* p. 279. *Tab. S. 1. f. 2.* *Aldrovandus* p. 133. quadruplo majorem facit mullo imberbi, sicquenti; *confir. Charletoxi*, p. 13.

9. *Cataphractus*, casside stellulis exlata, cute aspera; aculeis pinnae dorsalis anterioris parum ferratis d) nullus imberbis *Rondeletii* p. 295. potius cuculi speciei, *Willughb.* p. 278. *Tab. S. 1. f. 1.* colore rubro vid. *Charletoxi* all. l.

b) Plurimi cataphracti & Coryphionae rubent.

c) A clavi lignei, qui *Cavillone* dicitur, similitudine.

d) Id quod in nullo alio pisce, praeter illum, qui Sagittarius dicitur, observatur. Habet *Willughb.* p. 281. & alium mullum imberbem, Regem mullorum. Redi Trigla sutorum, necit autem, cur ista vocetur a meliensiibus. Trigla capite glabro, tota rubena, citriusque carens, *Artedi*.

10. *Cataphractus* officis squamis hispide loriciatus, ventre ferrato; octo aculeis validis in uniceam pinnam dorsalem dispositis, praeter pinnas laterales aliis duabus longis amplisque *Myxops*, alarum species gerens, & *Myxops*, simul volans; casside retro bifurcata & anplum finium deleribente; appendices tres habet membranaceas quarum binae pone oculos, tertia a gula dependet. *Tab. XI V. f. 1.* miltorum facie, *antonyum*, totus loriciatus, multo oliu nostri. *Hirundo Gattcheji Tom. II. Tab. 8.* & *Da. Hans Sloani Itin. Jam. I. p. 27* non sunt hujus loci.

11. *Cataphractus* squamosis eminentiis. e) duris & asperis; duabus pinnis dorsalibus; ventre lavi; quibus characteribus praecipue a precedente differt; *quasi* *spec.* *Milvus Salviani, Belloni & Aldrovandi.* *Hirundo Rondelet.* *Rondine Romae, Volador Hisp.* *Valant Gall.* *legat Oppian.* *legat Plin.* *Falcone in Sicilia & melita.* *The Flying fish, Swallowfish, Kirefish Angl. Willughb.* p. 213. *Tab. S. 6.* Opercula branchiarum offica ex Galea producta in longas & acutas spinas ultra utramque pin-

T. XIV
E. 1.

Thoracati

I. CATAPHRACTUS.

nam lateralem procurrentes exeunt. Trigla capite parum aliculo, pinnula singulari ad pinnas pectorales f) *Artedi*.

e) Quae in figura *Salviani* neglectus esse deprehendimus.

f) Per pinnulas singulantes intelligit *Artedi*, pinnas branchiales naratae inflexiones, & vicinae pinnae amplae, quibus ejusmodi pisces velent. *pisces in Catal. E. descript. anm. II. p. 92.* *Cataphractum* habet fuso-marmoratum, tribus pinnis incurvato, *teretibus*, quarum duae ad latera, tertia in medio dorso conficitur; & *cataphractum* pisces *estylionum* curacasiensem.

§ XXIV.

II. CORYSTION, sive Galeatus. Dicitur autem Galea vel Cassis piscium crulla offica, valida ad instar cranii quadrati; scabra; plerumque cuspidibus fortibus exornata & armata. Salutarum ejusmodi pisces communi nomine cuculorum, cum quibus tamen saepius confunduntur *Cataphracti*, *Coraeces*, *Hirundines*, *Milvi*, *Lyrae*. *Coryphionae* sive galeati reliquum corpus corio granulato, non squamato, Galearum more rectum habent; secus ac *Cataphracti*.

1. *Coryphionae*; corpore granulato & tribus, toridemque cauda laevis obliquis variegato; pilis *epomis*; caeterum *cataphracto* como similis. *Tab. XIV. f. 2.* T. XIV
E. 2.

2. *Coryphionae*, ore lato, casside in sex aculeos caudam versus exeunte acutissimos; quoad reliqua: corio hispido; pinnis gutturalibus cartilaeis, laeis, quas antecedit appendices, sive erit vel digiti tres utrinque; duabus pinnis dorsalibus aculeatis; unica longa post anum. *Lucerna coccyx* sive *Cuculus Belloni*. *Willughb.* *Tab. S. 5.* nobis: *Tab. XIV. f. 3.* Trigla parum bundo rotro, linea laterali; ad caudam bilurca, *Artedi*. E. 3.

3. *Coryphionae* ventricosus; ore simplicis, denticulato; praeter alas, duabus pinnis gutturalibus, cum appendicibus trium digitorum, ventrali pinna longa post habitia & duabus dorsalibus infraclusis. *Corvus Salviani*. *Willughb.* *Tab. S. 4.* Trigla capite aliculo, appendicibus utrinque tribus ad pinnas pectorales, *Artedi*.

f 3

4 Co

Thoracati

II. CORYSTION.

4. *Corystion* ventricosus, ore dentato; galea superiorem mandibulam furca acuta superante; alatus. Cuculus *Salviani*, Red-Gurnardor Rochet *Willughb. Tab. S. 2. f. 2.* Trigla tota rubens, rostro parum bicorni, operculis branchiarum striatis, *Artedi*.
5. *Corystion* gracilis; griseus; pinna ventrali carens; duabus pinnis gurturalibus roidemque branchialibus gaudens. Cuculus griseus, Gray Guernard *Willughb. Tab. S. 2. f. 1.* Trigla varia, rostro diantho, aculeis geminis ad utrumque oculum, *Artedi*.
6. *Corystion*, capite conico; in cuius apice truncato os parvum, quasi tubulosum; appendicibus tribus utrinque; duabus pinnis gurturalibus roidemque dorsialibus gaudens, nigra macula in antecedenti; unica pinna ventrali, post anum. Corax *Rondeletii. Tab. XIV. f. 4.*
7. *Corystion*, facie plana, fursum spectante; ore amplo in eadem faciei plantie, scissura perpendiculari. Callyonymus, vel Uraniofopus *Aldrov. & Salviani, Rondelet. Geiner. Lucerne & pelce pete Roma & Venet. itemque Bocca in Capo, Willughb. p. 287. Tab. S. 6.* Pinnae, quae gutturales esse solent, multo anteriores quam branchiales ex adverso oculorum sita. Trachinus cirris multis in maxilla inferiori, *Artedi*; quos descriptio non sufficit, ut cognosceres Uraniofopum; vid. *Aldrov. Lib. 2. cap. 51.*
8. *Corystion* 7mo congener; capite crasso; ore ranz amplo, cudentulo; scissura oris perpendiculari. Niqvi Brasil. Pieterman i. e. Araneus maris Belgis *Maregrav., Willughb. p. 289. Tab. S. 11. f. 2.*
9. *Corystion* simplicis galea in unicum cuspidem retrorsum exeunte utrinque; cirris carens; Draco five Araneus *Plinii, Rondelet. Geiner. Draco marinus Bellonii; Araneus alter, Aldrov. Draco marinus & Trachina Salviani utrinque Sol. 71. Viver Gall. Weeser Angl. Willughb. p. 293.* Draconis species altera *Willughb. p. 289. Tab. S. 10. f. 1. 2.* Trachinus maxilla inferiore longiore, cirris delinua, *Artedi.* Contul. Char-

T. XIV
64.

Thoracati

II. CORYSTION.

- letou p. 27. *Aldrovandus tertium insuper & quartum araneum p. 290. 291. exhibet.*
10. *Corystion* pinnis longissimis, partim aurei partim argentei coloris; ventre lato, plano, candido. Dracunculus *Rondelet. Aldrov. qvi & aliam speciem tradit. Dracunculus, Aranei species Geeneri, Willughb. p. 196.* Cottus pinna secunda dorsii alba, *Artedi.* Quod secundum *Rondeletium* aquam, per foramina supra caput, trahat & NB. per eadem iterum emittat, non dixerim; concedo prius, non posterius, sed emittit attractam aquam post refrigerationem branchiarum (quas aureas esse autor dicit) prout cuculi, quorum capita simili modo galeata sunt, iuxta aculeos caudam spectantes.
11. *Corystion*, capite maximo & aculeis valde horrido; corpore pro longitudine crasso; veritus caudam subrotundam gracilem; ore amplo; colore ex cinerico & fulco varius. Appendices habet tres; pinnas laterales duas, fere in circum circumscriptas *Stegodon* variegatas; unicam ventralem. Nonnullorum cirri & ambitus pinnarum lateralium ex rubro, flavedine mixto, variant. Tres differentias habemus ovarum exhibemus duas *Tab. XIII. f. 2. 3.* in altero pilce *f. 3. T. XII* cirri & pinnae laterales diversissime ex rubro variegati. Constat Scorpius *Virginianus* apud *Willughb. Tab. X. 15.* An Scorpius marinus *Schoenvelati, p. 67. Tab. VI?* *Boettger; & Swartz x. Gedanens. vulgo: Seehahn, Gallus marinus, quod gallulare dicitur imminente tempestate; Missu I. §. IX.*
12. *Corystion* totus ruber; unica pinna dorsali, interrupta tamen; digitis carens; maculis interdum tubobiceis variis; Scorpius major *Rondelet. Salicium, Willughb. p. 331. Tab. X. 12.* Scorpana tota rubens, cirris plurimis ad os, *Artedi.*
13. *Corystion* sordide flavescens, unica parum interrupta pinna dorsali; caput crebris spinis horridum & rugosum; appendicibus carens. Scorpius minor vel Scorpana *Rondelet. Geener. Aldrov. Scorpana seu Scrofinello Saliciana Ib. 94. Willughb. p. 331. Tab. X. 13.* Scorpana pinnulis ad oculos & nares, *Artedi.*

§. XXV.

§. XXV.

Thoracati

III. CENTRISCUS.

A. *Levis armatus*: Sunt aculeati vulgo, five pungitii vel punctores. Quatuor gudent pinnis: duabus branchialibus, una post anum, et adverso quarta; an Cernua fluviatilis, aculeis alperrimis?

1. *Centrifcus* aculeis quindecim in dorso, retrorsum inclinatis, discreitis, nullaque membrana connexis: in medio ventre aculei duo ad latera averti, ad posticem unus. Aculeatus, vel pungitius marinus, longus, *Steindler*, *Estupee*, primum a *Schoneveldio* descriptus & delineatus p. 10. Tab. IV. *Willughb.* p. 340. Tab. X. 13. f. 2. aliis *Spinochia*. *Gasterofleus* aculeis in dorso quindecim, *Artedi*.

T. XIII
L4.
65.

2. *Centrifcus* i duobus in dorso arcuato aculeis, rotidem in ventre; Tab. XIII. f. 4. five tribus in dorso depresso, in ventre duobus, post anum sexto armatus; Tab. XIII. f. 5. *Schöningh*, *Ende*, *Steindler* *negkrat*. Innumeri quotannis capiuntur, ex quibus *Nehringian* oleum crassum optimum, *Zeijn*, coquendo præparant; vid. *Seböec.* p. 10. Pisciculus aculeatus *Rondelet. parte alt. p. 206*; *Generi*; *Pungitius piscis Aldrovandi p. 618*, & *Alberti*. *Stickleback*, *Banffickle*, or *Scharpling* *Willughb.* p. 341. & de altera specie p. 342. *Gasterofleus*, aculeis in dorso tribus, *Artedi*; vel duobus.

3. *Centrifcus*, sex aculeis in dorso; sub ventre duobus; *Schoneveld.* all. I.

4. *Centrifcus* ipinis decem vel undecim, non perpendiculariter erectis, sed vicissim una dextrorlum altera sinistrorlum inclinatis; the latter *Stickleback* *Willughb.* 342. *Gasterofleus* aculeis in dorso decem, *Artedi*.

B. *Galeatus*:

1. *Centrifcus* galea plicata multicolore; piscis squamosus trium vel quatuor pedum; rictu longo, in extrema mandibula superiori quatuor, in inferiori duobus longis, ceterum utriusque in mandibulis ultra 30 dentibus curvis, & acutis munitis; in dorso quatuor insignibus aculeis, discreitis verius caudam recurvis, instructus. *Sauflus*; le grand *Pourceau*, the great Hog-fish *Catesbeji* *Tonn.* II. p. 15.

2. *Centrifcus*

Thoracati

III. CENTRISCUS.

B. *Galeatus*:

2. *Centrifcus* barbatus septem pinnis, quatuor aculeis fortibus; cute argentei coloris squamis carente; ab hoc piceo latius magnos patitur dolores & difficulter sanatur; Bagre species *Maregravii*; prima *Willughbeji* p. 139.

3. *Centrifcus* capite compresso & laro testa dura punctulata recto; ore inferiori parabolica figura; barbatus exiguamias; Bagre altera species *Willughbeji* ibid.

4. *Centrifcus*, pinnis longis & latiusculis instar ligule; ceterum centrilo 3tio limilis. *Willughb.* p. 140. Bagre tertia, barbata.

5. *Centrifcus*, in summitate dorsi testa dura offica, in lateribus testa pyramidalis angusta reclusa. *Willughb.* ib. Bagre quarta; vulgo *Clip-bagre*.

6. *Centrifcus* maculis nummi Misisici magnitudine variegatus; *Willughb.* ib. Bagre 5ta species.

§. XXVI.

FASCICULUS QUINTUS.

Hoc fasciculo comprehendimus duo genera piscium branchiis apertis; inter quos & *Petromyzonem* live lampetram fluviatilem, branchiis occultis, locum habet parallelismus; prout enim lampetra ore, sic pices, qui sequuntur, vel sermo vel superiore captis parte quibuslibet corporibus tenaciter adherent. Alteri sunt corpore tumefacti, unde est, quod ONCOTIONES salutariorum, (§. XXII) alteri corpore productio, quorum nomen antiquum ECHENEIDUM cum *Artedo* retinimus.

I. ONCOTION.

1. *Oncotian*; colore nigricante & dilute rubente varius; ventre rubescente; tuberculis cutaneis in acutum terminatis ipsarum alperatus. Lumpus Anglorum, quasi massa informis, *Charletoni de differ. pisc.* p. 12; *Turneri*; *Generi*; the Lump of Sea-Owl, *Scotti*; Cockpaddle, *Willughb.* p. 209. Tab. N. 11. Lepus marinus *Schoneveldii* p. 41. *Seebak*, acolis maris baltici; *Heistland.* *Ser* *Padu*, *Baran*. *Snoertoli*; sub Sterno habet quiddam circulare, instar leui 1), carinae

I. ONCOTIUM.

carinatum, quo lapidibus, ligno, solo, aliisque corporibus arctissime haerere potest, ut agre avellatur. Cyclopterus *Arctedi*.

a) Pars illa circuli circa minima similibus muris, quae sternum format. Hae cartilagineae parte intermedia sustentio electrostaticae collas ex se spargit, figura quoque circuli impositus est plus minus cartilagineus in similibus figura dictas abites. Idem sternum tandem processus extendit in linguam cartilagineam cavam; a pedicelo enim usque in os tendit, hinc linguam format; minimis multisque referunt masculis. Huius sterni, quod interna, adhaeret quoque diaphragma.

b) A sordides, circulus & *Cypris* pinnis, quod pinna ventralis in orbem contracta sunt: *Arct. Ichth.* p. 114. p. 702. Inter, me non sitis intelligere, quod sibi velint pinna ventrales (quarum nec umbra velligium) in orbem contracta nec dextram, naturam commisit eorum: quod in locum pinnarum ventralium substituit hunc circulum, mediante quo piscis (prout dictum) omnibus corporibus adhaeret.

1. *Oncotium* gibbosus; Lumpus balticus & scoticus *Gesneri parasilipum*, p. 1285. piscis gibbosus, *Aldrov.* p. 480, quod in dorso gibbus attollitur, figura sere pyramidalis, pinnis rubentibus *Willughbb.* p. 209, *Tab. M. 10. f. 2.* piscis gibbosus *Charlief.* p. 13. *verruosus*, Hoger-Lump *German* the Bunck-back-Lump *Angliae*; conter. *Harvæus de generat. anim. Exert.* 3. Sed quis iponor fuerit, Lumpum *Schoneveldii*, quem *Gesnerus* siccatum vidit, piscem cute molli ventreque inflato, non fuisse suspensum & medio dorso, unde non sit factum, quod gravitate corporis dependentis corio dorsali extenso, tandemque exsiccato pisce, gibbum contraxerit?
2. *Oncotium*, dilute viridis & vivide coloribus pavonis resplendens; dorso parum nigricante & cutellato in medio; ibidemque oblique & notanter incilio; pinnis viridibus, ad ambitum deauratis; frevens in mari prope Gedanium, non ingrati saporis; cuius figura *Tab. XIV. f. 5.*

§. XXVII.

II. ECHENEIS; *ἄκρη τῆ ἑχένης ἢ κηρήνη τῆς νῆος*, quod naves sistae fundorum earum adhaerens: Parva *Echeneis* adell, mora puppibus ingens.

T.XIV
65.

II. ECHENEIS.

ingens. *Oppian.* *Naucreates*; Remora *Imperati* & *Aldrov.* *Lib. III. 22.* *Remeligo.* *Iperuquiba* & *Pirauquiba* *Brasil.* *Marogr.* *Picex* *Pogador* & *Picke* *Pioltho* *Lufsi.* *Suyger* *Belgia.* *The Sucking Fish*, *Stopsifh* *Angl.* Capitis superiore parte vel vertice cirrolo ad insit acetabulorum polypi prout *Oncotium sterni*, corporales, rictui modo, adhaerens. Varias de Remora opiniones vid. apud *Aldrov.* *Lib. III. cap. XXII.* & *Plin.* *Lib. XXXII. cap. 1.* Nonnullis *Rescripsit* seu Inversus audit *Laet* p. 6. *Riverti col. f. 112.* qui plane diversis est piscis, de quo multa labulatur auctores. *Conf. Watsonius de different. animal. cap. CLXVI. fol. 149.*

1. *Echeneis* cartilagineis ore retuso; a medietate corporistam superius quam inferius pinna decrefcente usque ad caudam surcaram. Remora *Imperati* & *Aldrov.* *Willughbb.* p. 119. *Tab. G. 3.* *Echeneis* *Arctedi*.
2. *Echeneis* *Willughbbeji* *App.* *Tab. 9. f. 2.* Remora *Imperati.* Habuimus plures varietates, capite in rostrum acutum terminante duobus lineis albis a capite ad caudam decurrentibus, alios nigricantis, alios plumbei coloris. *Conf. Catesby* *Remora* *Tom. II. p. 26.* & *Dr. Hans* *Stean* *It. Jam. I. p. 23.*

§. XXIII.

FASCICULUS SEXTUS.

In *Missu III.* vidimus *Congros*, *Anguillas* &c. branchiis, quas vocamus, OCCULTIS. Collaterales illis sunt *congris* vel *anguille-formes* branchiis APERTIS, quos, natura praemoustrante, quilibet pro agnatis cognoverit, est differentias de qualitatibus branchiarum non fuerit eductus, sunt enim omnes, corpore producto & quidem tertiusculo, unde est quod eiusmodi pisces titulo *congris* anguille vel *congris* aspectum habentium inveltire constituerimus. Horum opercula branchiarum sunt oblonga, lavia, non ostia; plerumque quasi ex pergamento plus minus duro constant, ut facile comprimi possint; pisces plus minus longi, plus minus teretes. Differunt inter se pinnis vel longis vel brevibus; illa sunt vel ventrales & dorsales caudam ambiuntibus, quae cum cauda continuæ esse solent cumque pinna retro anum; hoc est, ut explicat *Rajus*: anguilliformibus una pinna a medio dorso

g 2

incipiens

incipiens & caudam in gyrum cingens, ad anum definit; vel alterutra longa; harum in medio dorio unica est, sic nobis audiunt anguilliformes omnes pisces corpore teretiusculo, five sine longi five breves, dummodo producti & teretes; idem *Reyns* ad anguilliformes connumerat *Gunnellum*, Alaudam non cristatam & cristatam Gobionem fluviatilem &c. Exhibebimus itaque I. ENCHELYOPOS pinna dorsali longa, II. ENCHELYOPOS pinna dorsali brevi.

§. XXIX.

I. ENCHELYOPOS pinna dorsali longa.

- Enchelyopus* capite producto, serpentino, extremo mandibula superioris ad instar rhinocerotis hamato, dentibus acris finis 20 vel 21; oculis magnis orbicularibus; tripinnis; duabus branchialibus, unica dorsali ex meris aculeis membrana conjunctis conflante, & a cervice ad extremitatem caudae teretis & apicis decurrente; nulla ventrali. Longus fuit quatuor pedes minus uno pollice. *Tab. XII. f. 7.*
- Enchelyopus* totus fuscus; rostro longiusculo, plerumque hiante; dentibus acutissimis, non facile conspicuis; indiciis *Willughb. App. p. 3. Tab. 3. f. 2.* Meer-ael i. e. anguilla marina; Ubirre *f. de Laet*. Dicitur habere anteriori corporis partem tenuem, posteriori duplo crassioris; sed contrarium suadet figura apud *Willughbicum* & quod cauda in acumen exeat. Dorsalis pinna remotior a capite incipit, quam in praecedenti. Diversis perhibetur a *muca Marsgravii*.
- Enchelyopus*, capitulo conico acuminato; oculis & ore parvis; in dorso & lateribus fuscus; in ventre hepatici coloris; duos plus minus pedes longus; cauda tereti; ad branchias pinnatus; pinna dorsali longa usque ad decemcentem caudam; ventralibus carens. *Muca Brasili. Lampreze affinis Brasili. Marsgravi. Willughb. p. 106. Tab. G. 7. f. 2. Ubirre Joan. de Laet Lib. XV. cap. XII. p. 575.*
- Enchelyopus* barbatus; dorso cinereo; mediis lateribus argenteis; dorsali & ventrali pinnis longis in exitu corporis conjunctis; e mento cirriformis. Barbatus quatuor habere scribit *Willughbicus p. 113.* & *Artedo* Ophidion minus audit, cirris quatuor in maxilla inferiori; verum nec *Willughbicus* *Tab.*

T. XII.
L. 7.

I. ENCHELYOPOS pinna dorsali longa.

Tab. G. 7. f. 6. nec *Rondeletii* figura plus quam duos indignant cirros; quinimo *Rondeletius p. 297.* dicitur verbis loquitur: „a congro genua barba e maxilla inferiore propendente distere, & oris rictu, qui in congro major est., Ophidion a) *Plinius*, Gryllus vulgaris *Rondelet.* ASELLI b) *Species Bellonii*, *Gen. 1043.* *Aldebrandi Lib. 3. cap. 26.* *Rondeletius* congro tam simile esse scribit, quam sic ovum ovo; *Bellonius* pro congro vulgo accipit & pro eodem ab *Ichthyopolis* romanis interdum supponi refert; nihilominus tamen scribit, palmum in mediterraneo non excedere; quos *Willughbicus* vidit, non octo uncias longitudine superarunt; imo *Rondeletius* eos *pisciculus* vocat. Squamas dicitur habere infolite figurae; quae omnia conciliare nequeo; sic excurrit nos faciunt & celeberrimi auctores, & qui ipsos circa fide sequuntur. Sane, nemo *P. J. Sæpio Gammariolus p. 46.* vitio verat conquereuti: „dum multa sciuntur, plurima tamen adhuc nesciuntur, non immerito subit hae reputantem infertite pudor, & alienae ignavia dolor, dum miro artificio a veteribus commenta exhibita, alii in eadem hasitantur luto, non quærentes ulterius erui.,

- Quasi parvus serpens; ab Ἐψίς vel Ἐγγίλιος, parva anguilla *Bellonio* ophis, ophidion est *Serpens marinus* five *traco* marinus.
- Ece ASELLUS *Bellonii*, vel *Aselli* species; licet in textu auctor fasteatur, pag. 113, quod vis in promptu, quid de eo statueret possit. Sed quid *Rondeletius p. 297?* „longe fecit, qui *aphidion* inter *asellus* numeravit, cum plane illis distinctus sit corporis habito, capite, pinnis, atque cum longis pinnis communem audiat. Flores perperam vocantur *aphidion*, qui nullam affinitatem habent cum *asellion* *Melchior* five *Asellus* pinna *Rondeletii*, vel *Calet* *Castro* *Chrysozoo* maxilla inferiore longiore, *Artedi*, & *Ling Willughbicus*; quod nec *Callistus*, five *multula* *Mullus*, nec *Galie* vel *Calais* maxilla *Baldoni* *Aselli* sunt. Verum equalem est, quod circa *Itinum* *Captivus* *L. Lib. 12.* *Rondeletius* scribat, sed *notante* „Hoc capite NB, a vulgaris omnium hujus temporis de-herum hominum sententia non recedit, qui MERLUCCIUM alium five *asellum* esse NB, *exclamat* &c. ad paulo ante jam dixerat five *asellum* *asellum* est, etiam veteres nominis illa consueverunt, & *superius* *asellum* duo *asellus* & *asellus* si quis tempore confunderetis esse *asellum*, statim necesse est *asellum*, qui NB, *visit* *asellus* *asellus*.

I. ENCHELYOPUS pinna dorsali longa.

Abus pro merlucio habetur, neque *évos* neque *éuraxos* dici posse secundum Aristotelm. Ab omnibus autem dicitur Merlucius bipinnis in dorso: sed quid ab hoc *Rondeletius*, ubi pag. 275, contra *Doristam* disputat, qui fluctuantem muraram spinam (sive *pinnam*) unicam solum habere NB. Onisco, qui Galliarum (sive *pinnam*) dicitur est, similes? verba eius sunt: «Qui hanc aliculo competere possunt, quoniam spinas permultas habere consuevit, & pag. eadem infra: «quare, est *éuraxos* per diminutionem dicitur ab *évos*, non oblique tamen *affiliam* converterent, sicut *échétes Doristae* Aegilium piscem Latine nominatum esse crederentur. Provoconom praeterea ad *Rajam*, Lib. 1. quod *Willughb.* cap. XI. p. 21 circa finem: «qui tres in dorso pinnas gesserit, praeter *afibtes*, nullam piscem novimus.» Sufficit autem *Rondeletius*: alium antiquorum non esse aegilum; & in fine pag. 275. factor: «*évos* & inde per hypocoelionem nomen *éuraxos* a Galieno & veterum permultas pro eo accipi pisce, quem hic (Cap. IX) *épinaxionus*, evisque MERLUCIUS vocatur:» per se ipsum me habeo, *Rondeletii* figuram quam dedit, mentiri duas spinas in dorso, sed revera unicam referre debuisse, idque non sine ratione: 1) quod pag. 274 ait: Merlum pinnis quatuor natum — a podice ad caudam pinna continuatur, *hinc similes est abia* in dorso ad caudam fore protensa: 2) quod *Rafinesque*, qui non nisi unicam aegilum exhibet, quem vocat *graco*: *évos*, *larina* Aegilum, *Genetis* Merlucio, ipsi vero in texto MERLUCIUM, quamvis maris Luciam, pinxerit hunc piscem prout describit, *unica nimirum est longa pinna in dorso*; verum *Willughb.* forte figura *Rondeletii* inductus, transumptam Merlucii a Salvino figuram *Tabula 1. Memb. II*: & quidem non *ambrosii*, *quibus duo in dorso pinnae arguuntur* subiecta, quem autem & *Arctii* *éccetus* est, quod tamen *Rondeletius* Lib. XI. p. 241 insignibundus reperit: hoc non esse docere, sed *fluadus* imperent. alia pictura aliud verbum demonstrat. Quod porro ad piscem LING Anglorum attinet *Willughb.* *Tab. L. m. s. f. 2*, nemo non dixerit, esse anguille formem, forte etiam dorsali pinna casu interrupta, cauda nulli aegilorum communi. Nescio itaque, qua fiducia classis *Arctii* *éccetus*, p. 11. p. 10. referent: «*Quo unquam negavit*, Aegilum hanc pinna LING *Willughb.*; & aegilum «MERLUCIUM autem cum re-liquis novem Aegili & Gadis speciebus, quae describit *Willughb.*, eodem genere convenit, licet Aegilus longus & Merlucius pinnas

I. ENCHELYOPUS pinna dorsali longa.

adnas tantum in dorso & unicam ani obtineant, reliqua vero species omnes tres pinnas & duas ad anam habeant! Mius recte etiam *Willughb.* asserit: Tertiam tertiam *Rondeletii* sive Falcom ventorum *Arctii* ad Aegilum genus accedere: idem dicendum de Aegilum altera specie *Rafinesque*, sive mollata vulgari *Rondeletii*, quem *Arctius* pariter ad *Gadus* (a graeco nesci temporis *Gadiorum* antiqui *Gadon*) retulit: qui ambo pisces prout *epithion* de quo supra, & aegilus Ling *Willughb.* cum longis plane commutandi sunt, cum & *Charteron* de *differeis*, *pisc. p. 1*. Ling Anglorum alia piscis sit, pinna dorsalisbus tribus, sicut *Molva* major & *Rondeletii* Aegilus quinquas sive varius: nec plane inaeque Charteron plures Aegilus Merlucio appellat, est minus dilucide, quod sub forma marulucii, ipsi apparuerunt. Sed venio Aegilus pisces ad *Abijum* *p*, ubi de eo, quod iustum est, circa coram Nonentelaturam.

Nullus additus jurare in verba magistri neque mihi egoque populi sed constantes & graves Coneres, dummodo veritatem pro reatu hactenus, rejectis praedictorum impedimentis: cum omnium rerum similitudo visiva est, intelligere *judicium veri*.

5. *Encheilopus flavus*, imberbis, praecedenti congener. Ophidion flavus *Rondel.* & *Schoneveldii*: pliciculus longus & levis, congro similis, pinna dorsali unica longa in caudam usque producta, aspera & velut serrato mucrone incidente; altera a podice leniore, duabus ad branchias exiguis. Ophidion cirris carens *Arctii*: *Willughb.* hunc varietatem prioris non speciem esse putat.
6. *Encheilopus*, in dorso effuso carulefens; cujus latera lineis seu crenis parallelis oblique descendentibus, variegantur; dentibus carens, maxilla inferiore paulo longior est; Ammodytes *Genesii*: Sandiz anglicorum *Salicini*: Sand-Bels or Launces; Acus Ammodytes; an Cicerellus *Martii*. *Icones? Willughb.* p. 115. *Tab. G. s. f. 1*. Ammodytes G. Pisc. p. 123. *Arctii* qui recte monet, *Salicini* (& *Willughb.*) figuram non accuratam esse, quod in dorso, loco unice pinnae, duas pisces tribuit. Duae obiteravimus varietates, earumque absolutas figuras modo tradimus *Tab. XII. f. 3. s. f. 13. p. 13. p.* Prior & major, pallide flavus interfluente aliquantisper nigro

I. ENCHELYOPUS pinna dorsali longa.

genae colores, posterior fuscus, in lateribus dorsum inter & ventrem vivide argenteus; huius cauda pinna est lunata; illi obrute falcata; perperam Tobianus maris baltici *Sebeneclii*.

7. *Enchelyopus*, labro mandibulæ inferioris superiori mandibula acuminata longiore; sub caruleus, ex argento totus splendens; haud procul a cervice pinnam longam, alteram ab ano ad caudam descendentem, ad branchias utrinque unam habens; omnes ex argento carulecentes. Hic est Tobianus *Sebeneclii*, ad mare balticum norissimus; Tobian, Zebian, Zebvinga, non enim adeo diffusilis est Spirincho, quem *Sebeneclii* pro Sand. Eel sumptit, sed speciem a precedentibus plane diversam; Tab. XII. f. 10; hinc recte *Nejus Syn. Pisc. p. 169*, quod ab Ammodyte *Salicium* multum differat; estque Ammodytes Anglorum verus, the Launce five true Sandeel; vid. *Raj. Syn. p. 38. num. 3.*

8. *Enchelyopus* cauda longissima & tenuissima; coloris ex incarnato carulecentis; squamarum prolixus exers. Præter pinnas branchiales, in dorso habet pinnam digiti distantia a capite inchoantem & ad caudam extremam percurrentem, cum cuius pinna continuatur, concurrente ventrali pinna ponne a-nim, quemadmodum in anguilla. Tania prima *Rondeletii Cepole Romanis*, Tania autorum *Artedi*; a quibusdam ipsæ vocatus, *Gesner*.

9. *Enchelyopus*, coloris argentei, subrubra pinna dorsali; linea aspera in lateribus, cæterum mollis. Tania tertia *Willughbeji p. 117. Tab. G. 7. f. 7.* Falx venetorum, *Bellonii*. Falx venetorum dicta *Artedi*. Tania (melius quam a *Bellonio* expressa) *Alaravandi*; perperam a nonnullis ad alios numeratur; vid. *Enchelyopum ætum in notis*.

10. *Enchelyopus*, totus pallide rubens, in imo ventre albefcens; ad latera magis compressus quam anguilla, cauda tenuissima; pinna dorsalis ab occipite ad caudam continuata; cui ventralis opponitur ab ano decurrens. Tania rubra. *Genae Cavagari & Freggia Willughb. p. 117;* an Tania dicta *Rondeletii*? Tania altera dicta, *Artedi*.

11. *Enchelyopus* phœnicei coloris; pinnis, dorsali & ventrali, a capite ad extremum caudæ acutæ continuatis. Myrus alter,

T.XII.
t.10.

I. ENCHELYOPUS pinna dorsali longa

ter, seu serpens rubescens, *Rondelet. Alaravandi*; Tænie potius speciem censenda, *Willughb. p. 118. Tab. G. 7. f. 8.* Tænia, serpens rubescens dicta, *Artedi*.

12. *Enchelyopus* totus ex fusco flavescens lituris fuscis, maculisque variis; in pinnis & ad latera dilatoribus, parvulo cirro ad extremum mandibulæ inferioris. Muscula vivipara *Sebeneclii*, cuius tamen figura, quam adoptavit *Willughb. Tab. H. 3. parum valet*; pinnas dorsalem & ventralem post animum habet longissimas, caudam in acutum terminantem ambientes. *Rajapape*, *Namute* vulgo. *Blenius* capite dorsoque fusco, flavescens lituris nigris pinna ani flava, *Artedi*. Idem est cum *Willughbeii Lumpen Antwerp* dicto p. 120, cuius descriptio ad nostrum piscem quadrat; figura autem *Willughbeii* minus accurata; suppedi-tamus meliorem Tab. XV. f. 1.

13. *Enchelyopus* subincertus ex fusco maculosus; barbula facis longa e mento; pectoralis pinna donatus; pinna dorsali ad principium interrupta cum ventrali post animum ad caudam usque sabellatam excurrente. Muscula maculosa, nebulis-fina omnium, *Sebeneclii*. Quædam; muscula vulgaris *Rondeletii, Gesneri*. *Alcellorum* altera species *Bellonii c)*, A Sea Loch, *Coffrie*; *Wilefish* in Cornubia *Willughb. figura Tab. H. 3. f. 4.* Vix alicuius momenti; Gadius dorso dispersio, fusco magno ad pinnam dorli primum d), ore cirrato, *Artedi Tab. XV. f. 2.* *Bozææææ Salicium fol. 62. 213. alius Strinzio; Bened. Socio, Triscus*.

c) Vid. hæc *Sp. natam* b).d) Non libenter dicit in muscula vulgaris agnoscat pinnas dorsales, sed unicum eisdem, ad intercipitum; *Willughb. p. 120.* potius membrum humilem vocat, quæ, nisi in pectore majoribus & recedentibus, æque certitat, sed filamenta & fossa squarum exite videntur, ut proprie pinna (sedem altera) dici nequeat.

14. *Enchelyopus* cirris tribus, altero e mento, duobus inter nares & rostrum brevibus; cauda prolixa, lateraliter pressa & sensum attenuata ad extremum usque, quod transgreditur

h
pinna

T.XV.
t.1.

I. ENCHELYOPUS pinna dorsali longa.

pinna dorsalis & reflectitur usque ad anum; Nigricat piscis; quo colore deterio ex albo & luteo, nigredine mixtis, variis apparat.

Muscula fluviatilis, Eelput, Barbot, Treischen, Rutten, *Willughb. p. 125. Tab. H. 4. f. 4*; quæ parum valet. *Lana Rondelet. Gen. Gadus dorlo dipterygio*, ora circum, maxillis æqualibus *Artedi*. Muscula, Rutten *Martianis Op. Danab. Tom. IV. p. 7. Tab. XXIV. f. 1. Kuytch Rustianis*; Menghal *Ungar.*; Vegorella *Illyrici. Charlevoix de differ. pisc. p. 3.* piscem hunc ex genere anguillarum esse agnovit: cum hoc pisce convenit *Sorge marina* & *Donzelliana veneticis*, quem describit *Willughb. p. 121. figuram vid. Tab. H. 2. f. 1.*

15. *Enchelyopus* capite Callionymi sive Uranoscopi, quod oculis calum respicit; *Clarias Nilotica Bellonii*, muscula fluviatilis species. *Willughb. p. 127. Tab. H. 4.*

16. *Enchelyopus*, qui Ling Anglorum *Willughb. p. 175. Tab. L. memb. 2. n. 2.* de quo *supra nota b*).

17. *Enchelyopus* capite limacis facie cornuta, cirrisque donato, Bont Ael seu Neegenooq. i. e. Lampetra indica seu Enneophthalmos Lileri apud *Willughb. app. p. 4. Tab. 6. f. 2*; addidit *Rejars*: si tamen plura utriusque ad branchias obtinet foramina, ut nomen indicat, novum piscis genus est.

18. *Enchelyopus* quinque maculis oculorum æmulis in pinna dorsali, caudæ proxima; rostrato capite, pinnis rubris, caudæ caeruleæ. *Nisfoog*, Pentophthalmos; *Willughb. app. p. 6. Tab. 10. n. 1. ibi*: Anguilliformis est piscis, & ad Liparum Cornubiensium accedit.

19. *Enchelyopus* congruo forma & mole similis, venustus; *Laet cap. X VIII. in fine 27.* cute intencæ viridi & elegantissime variegata, richa patente & dentibus acutissimis; caro detracta cute candidissima est & non ingrati saporis, verum qualitatis adeo virulentæ, ut in summum discrimen atque adeo mortem conjiciat eos, qui illam gustaverint; an, serpens marinus compressus lividus *D. Hant Sloani It. Jam. I. 26. 27. Tab. 1. f. 23* nulla fit mentio de qualitatibus branchiarum; in dubio hoc loco positus inter pisces branchiis apertis; quodsi oculis gaudeat transferendus ad *Misc. III. §. XXVIII.*

§. XXX.

§. XXX.

II. ENCHELYOPUS pinna dorsali brevi.

1. *Enchelyopus* barbulis sex mandibula superioris, quatuor inferioris. Misgura quo figurum, piscis lampetiformis *Norimbergæ & Ratisbonæ; Willughb. p. 118. Tab. G. 8. f. 4.* Cobitis carulocens, lineis utriusque quinque nigris longitudinalibus, *Artedi. Willughb. 124.* musclam fossilem (quæ sequitur) eundem cum hoc pisce autumat; veram illa non nisi tres barbulae habet, hunc decem habere dixit autor.

2. *Enchelyopus* lineis latis atro-fuscis, punctisque fuscis super cinereo & subflavo variis, pinnis branchialibus rubicandis, cirris evidentibus tribus. Muscula fossilis *Gesneri*, vel potius *Georgii Fabricii Germani* Peitsker, Beilsker, Meberate, *Wettrische, Meergelinde, Agricola Wester, Poccilia Schonco*, cui tamen octo carnes particulae circa oris incisionem adscribit, & musclæ vulgaris *tres*. Cobitis barbata, Lampetra barbata, *Stenboffer mit dem Vaant Dr. Jo. Leonh. Frijchi Miscell. Berol. Tom. VI. Egregia est fabula*, qua *Georgii Fabricii* impoñit optimo *Genero*, quod hi pisces et terra sodiantur. Certiorem de hoc pisce communicamus historiam: Amplo viro, aqua fluviatili, quantum satis, repleto, si committitur piscis, diu conservari potest fructu-
lis panis filigina; erigite tibi vivum Barometrum; nam quoties intra 24 horas ingrata tempestas aut procella oriunda, certo certius tumultuantur egregie; serè quieto, & exad-
lo laceno valde placido, eicape confusum, in fundo viri immobilis jacet, barbulis ludens. Figuram femine ovis brevi edendis (dum *Strickon nasce*) tradimus *Tab. XV. f. 3.* ^{125v.} _{13.}

3. *Enchelyopus* nobilis, cinereus, umbratilibus maculis fuscis variis; cirris sex; Cobitis barbata *Rondeletii & aliorum*; longe majores sunt figura nostra *Tab. XV. f. 4.* Cobitis fluviatilis, *Smeclæ*, *Smerling*, *Smerle Schnevelidii; Willughb. Tab. Q. 8. f. 3. p. 267.*

4. *Enchelyopus*, præcedenti congener; non tamen edulis; ventre ex albo luteus; dorso ad medium corporis maculis rotundis nigricantibus lineas longitudinales enformantibus, variis *germanicis*: *Steinbeiler*, *Stonebeiler*, *Baltneri*, quod parvulus lapides deglutire creditur; an, Cobitis barbata aculeata; *Gen. Willughb. p. 265.* Lampetra pungens, cobitis

h 2

II. ENCHELYOPUS pinna dorsali brevi.

cobitis aculeata laudari *Dni. Frisib. ell. l.* (pisc jam memoriz) Cobitis aculeata, Steinbeiffer, Scieinbeis *Marfills; Al-drov.* Cobites oxyrynchos *Gennero.* Vix distinxeris hunc piciculatum a *Smerlis* coctis: adeo sibi similes sunt; contum tamen non potest idem erentim est, se si corium *Aleis* coctum dentibus masticare praesumpseris; pilcis *Apiritis* valde fallens.

5. *Enchelyopus* squamulis parvis, deciduis, ventre argenteo; dorso nigris maculis vario, myrtace simpliciter ad angulos oris utrinque. *Fundulus*; *Cobius* *fuviatilis* *autonum.* *Gründling.* *Gründelc.* *Schoicweldii.* *Tab. XV. f. 5.* Sapiissime confunditur *Fundulus* cum *Enchelyopo* tertio, pinna dorsali brevi, five *Cobiride* *Rondeletii* *barbarula*; hanc primatum inter omnes pisces obtinere revera credunt & nostrates & exteri. Ingens copia *Enchelyoporum* & tertii & quinti in *Prussia* est. *Fimbidiorum* caro mollis, dulcis, plus salis requiritis; *Suerle* gracillim sunt saporis vel vino vel aceto praecocatura necari; in mensis delictualis; si ad propinandum juxta poteris vinum generolum.

§ XXXI

His obsonis uteres: non abutere, *amicissime Lector*; ne nauseam contrahas. Dispone aliter; adde coadimenta; deme ingratis; ut accepta sint omnia *Tibi* mihiqve, ubi intellexerim selectum, quem feceris. Confidere simul rogo: non esse multiplicanda genera, ubi vel digitis absolvere poteris omnia.

Si *DEUS* *opimus maxime* secundare digibatur inferiores cognatus, reliquos pisces magis novos & apertis branchiis spirantes missu *V.* absolvere amaris; alios, vel ob discrepantes autorum sententias, vel propter figuras variantes & descriptiones proletrias, minus novos, vel paucis usque dum cognitos, quorum uberrima feges est, missu demum *VI* congregaturis ita, ut tanquam noviter conducti veteranorum aciem intrarentis.

Si vero *Suumum* *NUMEN* *Tecum* amplius confabulari negaverit, vel praesentia molimina *Tibi* accepta habeas, opto.

Aristoteles:

Imbecillis ingenii est, demonstrationem eorum querere, quae sensus ipse docet.

ADDI-

ADDITAMENTUM

ad

MISSUS III. Sphum XXXVI.

In dicto spho XXXVI, opinari fumus, non omnibus *Galeis* unum eundemque esse modum naturae, quo factus suos foccat & excludunt, idque data occasione in clarior luce exponere allaboraturi. Expositimus ovarium *galei* (forte *Aristotelis* *Canicula* apud *Rondeletium* p. 380, vel alterius) piscesque carulum ex folliculo corneae substantiae delumpsum, statim suum nulloque funiculo umbilicali & quae dicit *folet*, placenta, vel fasciculo tali, quo alter piciculus *Miss. III. Tab. i. f. 7.* gaudet, instructum; De simili illi plura addere liceat.

B. Mense Aprili 1742. *Naulerus Schleuter*, cujus & *Blafferti* nomina, quod ex sua gente viri perquam humani sunt nobisque amici, recitare volumus, e mari *Britannico* in pariam redux *Galeum Acanthium* duos pedes & sex pollices *Rhinland* longum, *feminaem*, nobis exhibuit, qui captus *parlo 22. horarum* quatuor edidit catulos, tandem spiritui vini *gallici* una cum prole in finire extinctus.

C. Pulli per omnia similes erant catulo (*Miss. III. Tab. I. f. 7.*) quem pro *Galeo* *Alteria* habuimus, nisi quod hie *alterians* spiritusque doribus carens, illi *alteriens* carens acanthi fuerint, spiritus equidem doribus duobus adhuc molibus.

D. Mater inter pinnam ani duplicatam (vid. *Miss. III. p. p. nor. h. Ann. Tab. I. f. 6.*) tres aperturas habebat ad triangulum dispositas; superius unam, exitum inestimo excretorio pandentem, inferius duas: ad dextram alteram, alteram ad sinistram, orificia duorum *uterorum* constituentes. Intra has aperturas apparebat *Vulva* columella alba brevi processu praedita; an *Citoris*?

E. Abdominis a diaphragmate ad usque duplicatam vulvam aperti longitudo erat *XIV. pollicum*. *Hepar*, *ventriculus*, *ovaria* *Abdominis* *con-* *scuta.* *Tuba*, *Uteri*, *Lien* & *intestinum* praeter reliqua totam occupabant cavitatem. *Renium* vestigia nullum vestigium.

h 3

F. Hepar,

- Hepar. F. Hepar, viscerum omnium maximum sub diaphragmate eiqve arcfe adnexum, tribus divifum partibus: nempe hepate ipfo & duobus lobis ex hepate prognatis. Superior & indivifa pars hepatis partem ventriculi & ovarii utriusque lateris cum tubis vel cornubus uterinis sub fe fovebat; Lobus feu dexter feu finifler reliquum ovarii & tuba uterinx cum toto utero obtegebat, quod lobi ad usque pubis os, quod dicimus, progrediuntur. *Vefica fellis nulla*; huius loco innumera vala ab hepate verfus pylorum mitebantur, cum & faeces obicura tincta erant flavedine.
- Ventricul. G. Medium inter hos lobos pars reliqua ventriculi fitum tenebat; *Intestinum.* qui Canalis, saccus potius oblongus, validus carnosus extus intusque alba & muscolofa tunica munitus. Huius superficies interna innumeris rugis papillisque donata, concentricos villos subtiles habens; quo propior autem canalis pylori, eo arrior, eoque majores & longiores formant rugas, quales videres valvulas conniventes juxta longitudinem politas.
- Pylorus. H. Pylorus, circulus contraclus inter ventriculum & intestinum; *Lien.* huic adhaerebat Lien ope minutissimorum vasculorum. Cæterum vitæ minutum vix pollicem longum, & ejusdem cum hepate coloris medium obidebat abdominis locum. Tandem intestinum, novem circiter pollices longum, saciforme, post breves levesque anfractus in foramine superiori ad pinnas ant terminabatur.
- Intestinum. I. Ovarium utrinque nullam secum communicationem habebat, prope nec tuba uterina & uterus dextri lateris cum tuba & utero finiftri lateris. Ovarium 4. pollices erat longum, dextrumque tria, finiftrum duo fovens ovula fecunda.
- Ovula. K. Ovula exacte rotunda ex materia constabant sebacea tenaci, magnitudine per diametrum duorum fere pollicum, macula quadam e cinereo-fufci coloris & lentis magnitudine notata; quæ forte rudimentum Embryonis.
- Tuba L. Ex ovarii superiori parte tuba pronascitur, levi anfractu uterum perens; est autem textura ejus ovario validior, vasculis gaudens multis variisque, quorum ope adhæret ventriculo, ut

ta & ab hepate recipiens; inque statu naturali semipollicem pro diametro habens.

- M. Uterus saccus est oblongus, membranofus, variis & notabilibus valis dives; uterque, licet spiritus vini contrictus fuerit (separatim, non ambo simul) statim ad tres pollices suam diametrum augendus, hepatis, ventriculo ac intestino adnexus, sub infima hepatis lobi parte in unoquoque latere, uti supra dictum, situm habens.
- N. Uterus dexter (piscæ respiciendo) adhuc unicuique exclusioni proximum fovebat fetum, in medium, nulli mentranæ involutum, rammen placentam, forma fasculi & funiculo umbilicali per processum tubularem, *vis ciliæ caudales* (*Artif. de gen. Anim. III. 2.*) penduli, liquidæque materia fatis repleti, cauda & abdomine amplexatam, capite verius uteri orificium porrecto. Funiculus umbilicalis per brevis hepatis foras inferitur.
- O. Hæc sunt, quæ pro temporis ratione in hoc pisce & circa ejus catulos observare potuimus; an ullibi lapsum tulerimus, severiori Eruditorum examini nos submittentes; eumque in finem notas subjungere decrevimus separatas, ut incertanorum observationes planæ & distinctæ manerent.

Note:

Ad lit. A. *Femina*: In genere notandum, imprimis piscium vulgo centrifugorum *feminas* majores & ponderosiores esse *maribus*; in Gallionum uteri peritæque plures factus connotantur; in Rajæ utero ob figuram eorumque plures vix commode contineri posse, autor est *Rajæ ad Willughb. p. 17.*

Ad lit. B. *Ovipara duplîci uteri*: prout maribus penes gemini sunt, de quibus in Miss. III. alterutri fuisse pinnas ad annos unius vix *Willughb. Lib. 2. cap. p. 18.*, qui non nulli ex his excrescentiarum meminit; *Terius* Galium habere *annam intermediam* circa basin pinnarum scribit; *Charleston. in. nat. Atlant. in Vol. p. 81.* *Randallius* vulvam juxta diaphragma disposita, *ovulas* unici penes mentionem facit, *ovulis* a Penis quoque eminebat hic enim erat mas) qui compressis emitebat generantem. *Viscerum in ovulo pinnæ ant nuda corpore substatuenda*, sive Galco *Acanthia*

Notæ:

Acanthia difflito, observationes doctissimi autor prætergressus est.

Ad lit. C. *Renam vespasque nullam vespigiam*: aut non leuit mihi effe tam oculato, ut tenes vesicamque viderem, aut ambo non nisi in manibus apparent, cum Galeo; (proficior tamen specie quilibet) quem descripte *Enatis* venis paulo subius diaphragma extortis & ad anum fere descendentes habueris, sperne quidem angulos & pallidos parasitativè succumbentes, inferius autem amplos, carnosos & rubicundos evadentes; *Charlet, ibid. p. 86.* Sic & *Willughb. p. 22.* in Cane Galeo, mare, vidit tenes longes; imò *Sirus in dissectione pisce ex canum genere, Histog. p. 116.* hoc habet: vltim effugere non poterant nemum uretro, ex ipse erat amplitudo; in media vulva (*scilicet* *Et femina venis*) insignis tuberculum eminebat; cujus apex uretram ostia erat præfixus.

Ad lit. D. *Lobi ad usque pabli os*: Sic & *Enatis*: uterque ejus lobus a diaphragmate ad anum protenditur, *Charlet. p. 83. vbi dicitur ad. l. p. 114.* de lobis hepatis. Le foie du Renard marin s'estoit partagé en deux lobes fort longs, ainsi qu'il est à la plus part des Poissons; *Derrault Hist. de l'Acad. des Sciences Tom. 111. p. 120.*

Vesica felle nulla: Hanc observare neutiquam potuimus in nostro pisce. Equidem *Willughb. p. 26.* de Galeo Acanthia: „quod Cysticistrica longior sit (quam in cane Galeo) & dependens in lobo dextero; cum tamen idem *p. 22.* de Cane Galeo cum *Enatis* expressit dixerit: *vesicula felle nulla absq;*; & notandum venit, quod *Enatis* apud *Charletonum pag. 82.* in genere de Galeo loquatur, ubi ab initio: *Galeo* non est omnem proprium; sed generi ad omnes cartilagineos longes spectatis, ut: vulpeculam, Cuniculam, Hinnulum, Stellarem, spinacem & reliqua generis ejusdem; etiam *adversus p. 399.* Galeum impliciter dictum peculiarem speciem esse contendat; cum e contra Doctissimo Entio assentire nequeamus, quod descriptionem Galei sui, immoventis, ad omnes Galeorum speciem quadrè referant. Quæquid tamen sit, in vulpe marino vesica fellea nec *Duo. Derrault ad. l. p. 122.* apparuit: „la vesicule du fiel étoit enfermée au haut du grand lobe dans la substance du parenchyme, & n'étoit pas exposée au dehors, mais on voyoit seulement paroître sa couleur“

Notæ:

averte au travers de la tunique du foie;” cui *Stenonæ* addimus: „media (hepatis) pars utraque lobum sub diaphragmate junctura vesiculari distans abscindebat, unde per ipsam hepatis substantiam latitans ductus in intestinum via erat. Suspicari licet, vlti amebatur, quæ vesica fellea distans credimus, latentem foras in substantia hepatis vesicularum operentium indistinctam eluderet.“

Ad lit. E. *Ventriculi (Galei immunitati)* instati egregiam figuram exhibet *Charletonus p. 87.* ubi & Oesophagi pars infima; vasa veniculorum decussantia; pylorus; duodenum; foramen duodeni in bursum poterosum; bursæ duodeni; Lien; pancreas; ductus biliaris; mesenterium.

Ad lit. F. *Pylorus*: In vulpecula quinque pollices longus fuit, & facile pro duodeno haberi potuit; *Derrault ad. l. p. 121.*

Lien: vid. *Charletonum* ad figuram ventriculi *lit. 2. k.* & *Willughb. de Galeo Acanthia p. 26.* „Lien ad fundum ventriculi habens aperturam, qui intestinum comitatur quoadusque reflectitur, per aberte sollicit spatium ubi cum pancreate committitur. Est autem pancreas duplex ad angulum, quem intestinum cum fe ipso „facit, quod deorsum secundo reflectitur, situm.“

Ad lit. G. *Nullam fecum communicatorem*: Sub diaphragmate utrinque racemus ovarum seu vitelliarum. „Utrinque infra vitellaria communiuntur. Sub diaphragmate in *se maris peria* erant, *Willughb. p. 26. conf. Rejus apud Willughb. p. 17.* Sed, quære *peria* peria? cum duplicata vulva feminis, matibus pene geminis, ut, ut ovula utraque vitellaria separatim imprægnantur, quin etiam in utero separatos recta via deponantur.

Ad lit. H. *Exalte rotunda*: rotunda, gallinacea minores, *Willughb. p. 26.* in *Stenonis* pisce erant magna, mediocria, minima; erant alba, aquæ, flavescerant; erant rotunda, oblonga &c.

Gallinæ renalis: *Willughb. l. cit.* nulla, quod observare potuimus, albuminis & vitelli distinctione. Colore interius substantia flavicavit possibilib, velut Ros lactis, aut castisio magis.“

Ad lit. I. *Ex ovarii superiore parte*: Equidem *Willughb.* infra vitellaria

Notæ:

ria *continuari* cornua uteri dicit; attamen ortum trahunt ex superioris ovarii parte.

Ad lit. K. *Forma faculi*; *Severinus de vipersa pythia p. 136*. „In Galeo multilobate fimulata apparent ovarium; talla vero non fuit utri ipsa, verum ovarium primo formam rotundioris areæ fistulæ & conceptionem referentia, mox a *formata facu* succedunt „in *Cronopio Stanni* formam — *Idem* appellat & oviformes membranas, quæ quamvis appareant quidem, non sunt tamen ova, verum *ἀπαρὶ γὰρ πῶς* pingis; & cernitur ovarum membrana.

Ad Lit. L. *Uterus dexter*; Quod uterus in duo corpora glandulosa intumescat, quæ tamen in medio pervia, *Willughb.* scribit; intellige secundum longitudinem canalem pervium habentia, non quod cornua uteri dextri & sinistri per media in se motuo pervia sint.

Uteri membrana: Ita & *Willughb.* p. 177. „perfectus & partui „proximus nulla membrana seu secundia inclusus, sed nudus in utero „jacens — Ova nullo vinculo utero alligata sunt. „ Constat uterum „figuram, quam dedit *M. de Severinus vit. p. 227* uteri Galei cum tribus cutalis perfectibus.

Liquidaque materia: Exclusi pulli faculum cronopiori stanni forma, secundum *Severinum*, secum vehunt, eundem eadem via, qua in utero visitando, incrementa trahentes, donec de cibo per ora sibi ipsa progredere queant: vid. *fig. 7. Tab. I. Missus III.*

Umbilicus umbilicatus: Umbilicus paulo supra pinas laterales, vel secundum *Willughb.* paulo supra pinarum par, e quo fetus dependet ovi folliculus cum vitelli parte; cum tamen perspicacissimus vir nectum in oculis observaverit albuminis & vitelli distinctionem: cons. *Missus III. §. XXXV.* Quod autem *Philosophus de gen. anim. p. 16* per *ἀσπίδα* umbilicæ ad vitellum intelligat, apprehendat necesse, ita enim *Idem*: „Galei brevis ova in media vulva gestant, aut canaliculo, quæ postea in utrumque uterinum descendunt; mox „animal gignitur, *umbilico herente ad vitellum*, ita ut ovo absumpto partus non aliter, quam in quadrupedibus contineri videatur. „ *Et porro*: „adhæret umbilicus ille prolixius capite altero ad partem „vulvarum inferiorem, velut ex acatulo adeoquæ, altero ad me-

„dium

„dium factum, quæ in parte jecur est. Id solum ex *Aspeltio* verum elicere possimus; Galei alteræ pituita ova abundare appendicula; fasciculum vero vel placentam utero sine inferiori parti vulvæ adnecti, nullam omnino esse, vid. *not. ad §. 18. nulli membrana*. Interim *Severinus p. 187 circa facu* concedimus; Galei viperæque ova sicile hæceteræ in membranas. Apud *Aldrovandum p. 277* membranas hæc perulam affirmant, quæram ventriculorum esse dixerit, quæ tamquam ovi vitello perpetuo repleta esse conspiciant; cuius possessio, est in ventre medio, duabusque hepatis lobis subdividitur, ac quod ita se res habet, catulum a matris utero exscindit, si per ventrem distinet, verum ejus ventriculorum perpetuo vacuum & sejanum comperies; nihil enim per os assumit & devertit; rectum vero intestinum recentissimis liquidis turgere conspiciet &c. hæc *Bellinus* apud *Aldrov.*

Ex iis, quæ in medium prolata sunt, concludere licet, duplicem esse modum Galeorum generationis: vel enim mediante *folliculo* (Miss. III. §. XXXV.) prout *Canicula Aristotelis* apud *Rondeletium p. 330* vel ovarum *membranis* succulentibus & in *barfæ figuram* abeuntibus foetus statim suus formatur, ut *Galeus Acanthias*; *tertium modum*, quem ex inductione *Aristotelis Rondeletii* de *Galeo lavi p. 377* introduxit, ubi mox animal gignitur, *umbilico herente ad vitellum*, ita ut ovo *absumpto* partus non aliter quam in quadrupedibus contineri videatur, rejiciendum esse arbitramur.



Errata,

Errata,

quidem levia, B. Lectori corrigenda committimus.

Addenda:

- P. 2. lin. 20 egrediuntur *adde* (*) Ecce ejusmodi aves pictores ad hominis instar crectas pingant, ut incedere videantur.
- P. 5. not. 2) ad finem *adde*:
Judicium *populi* nunquam contemferis unus,
Ne nullis placeas, dum vis contemneris multos.
- P. 7. §. 1. lin. 2. amplectemur *adde* (*) epinatur Leurvenhoekius etatem piscis à squamis peti posse; *conf. Phil. Transf. Angl. Vol. XV. No. 162. p. 131.*
- P. 8. lin. 2. amplificatas *adde* (*) *conf. Phil. Transact. Vol. XV. No. 162. p. 131.*
- — Astedo P. 11. p. 3. *adde* (**) *Phil. Transf. ibid.* These Fishes are also provided wvith Fins, like other Fish; for they have on each side of the head a perfect fin; the vvhole hinder part, or Tail, is as vvell above as under furnished wvith a continued Fin.
- P. 13. lin. 13 *à fine* Sterletus *adde*: (*) *Cesartus de Aquar. Lib. 1V. p. 94*: Sigismundus, liber Baro, inter cœtera magni Principis Moscovitarum dona multa, quoque piscium fructa insilla, Sere durata, *Beluga*, *Oscari*, & *Sterled*, accepisse se scribit.



f.3.





f.1.




f.2.











f. 3.



f. 4.




f. 2.




f. 1.



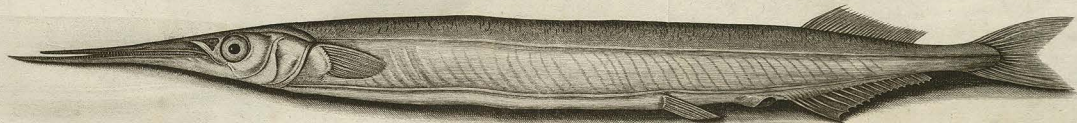
III. 157




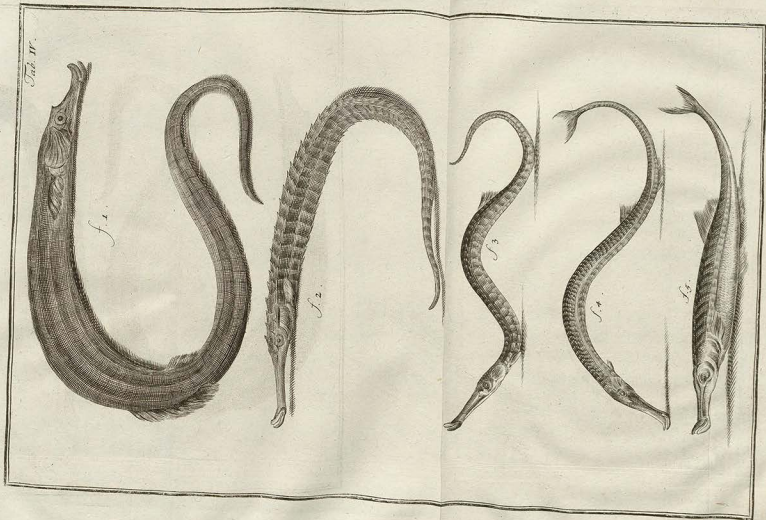
f. 1.




f. 2.














Taf. VI.

S. 1.



S. 2.



S. 3.



S. 4.



S. 5.





S. 6.





17


18






α

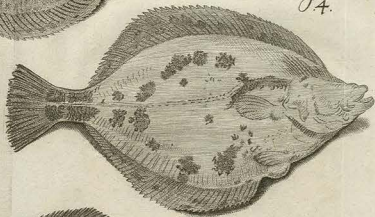





f.3.




f.4.





f.2.



f.1.








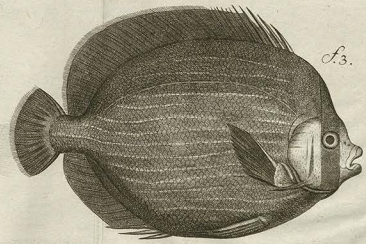
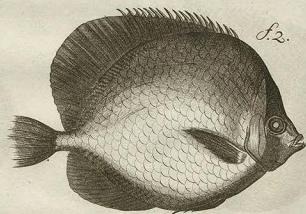


L.1.


L.3.


L.2.


x. duc























Granger, A. F. H. del.







WIZ 115



Tab. 20





JACOBI THEODORI KLEIN
HISTORIÆ
PISCIUM
NATURALIS

PROMOVENDÆ
MISSUS QUINTUS ET ULTIMUS
DE
PISCIBUS PER BRANCHIAS
APERTAS SPIRANTIBUS.
HORUM
SERIES SECUNDA
CUM
ADDITIONIBUS AD MISSUS II. III. IV.
ET
EPISTOLA: DE CORNŪ PISCIS CARINÆ NAVIS
IMPACTO.

Seneca Ep. 45.

Libros meos tibi mitto: Tu illos lege sic, tanquam verum quæram
adhuc, non sciam, & contumaciter quæram.

CUM FIGURIS.



GEDANI. LITTERIS SCHREIBERIANIS. 1749.

Hesiodus in Egeois v. 273.

Justitiæ animus adijce; violentiæ vero obliviscere
prorsus;

Nam hanc hominibus legem posuit Saturnus.

VIRO
AMPLISSIMO DOCTISSIMO EXPERIENTISSIMO
DOMINO DOMINO
CHRISTIANO GOTTLIEB
LUDWIGIO
M. D.
IN ACADEMIA LIPSIENSI
PHYSIOLOGIÆ PROF. PUBL. ORDIN. COLLEG. E. M. V.
AMANTISSIMO

SUI

f. d. AUTOR.



*S*onticas habui cunctationis cau-
sas, quo minus intra quadri-
ennium publici juris fecerim
MISSUM hunc in ordine QUINTUM;
baud procul absfuit, quin recondidiffem,

ne

ne me superstitè in luce apparuisset; sed obtinuit religio votorum, quibus ex umbraculo ultima in hoc genere otia mea evocarunt Amici. TUA quidem consilia maximi apud me ponderis fuerunt, & humanissima officia, quibus in gratiam opusculi TE ad-dixisti, nunquam dememinisse patiar; ne autem vel post cineres consenscant vivida argumenta benevoli TUI erga me affectus, eadem presenti epistola nuncupatoria con-signo. Vale in commoda reipublicæ literariæ inque bonum eorum, qui TUIS inni-tuntur consiliis, & quoad ipse cursum non confecerim, me amare perge. Dabam e Museo VIII. Id. Nov. 1748.

DE



DE
PISCIBUS
PER
BRANCHIAS APERTAS
SPIRANTIBUS
SERIES SECUNDA.



§. I.

erantur adhuc inter Pices BRANCHEDELOS, five
evidenter branchiatis, quorum VI fasciculis in MISSU
IV depositimus; modo SERIE SECUNDA reliquos
rotidem fasciculis superaddere animus est, et si in ipso li-
mine deterremur, quod haud levia obstacula cernis
apparent, quæ nos progressu arcerent. Naturalem
omnium ordinem per speculum quidem habemus, verum
nobis obviam veniunt nomina terga & ambigua quando-
que nihil-sepe æqui-valentia, descriptiones improprie, figure aberrantes a
terro & erroribus palam obloquentes, consilium cumulus generum & peccet-
rum, vel vice verâ, & sexcenta alia, quæ de multitudinem rerum arduum
perimelcentes misere fatigarent. Neque eo secius ambulemus, quam elegi-
mus, viam hinc inde fenticetis oblitam, usque dum curriculum abolverimus,
& reliquos pices, quotquot præmonstrante natura attingere integrum nobis
erit, ab habitu corporis & a Characteribus quibusdam externis, mox in ocu-
los cadentibus, in classes summas redegerimus. Aliquando & dentes a)

A

in

PISCIIUM BRANCHIIS APERTIS

in subfidium vocaturi, qui vel figure sunt singularis, ut casti exspiratos *piscium* dentes vix ac ne vix quidem dixeris, vel, qui in mandibulis, ore hiant, sine difficultate aut digitorum lesione, apprehendi possunt b). Erunt autem omnes, etiam si leves, c) squamati; *corpore* in longum ac latum protracto d), sed *spissi*; *lateribus* plus minusve carinatis; dorso cuneolato, *ventreque* lato, vel *ventre* cuneolato *deorsumque* lato e); trypocerygio, diptrygio, monopterygio, capite *passibili*, uniuersumq; sine uni-forme f), *HORUM* *generis* signa *numero* & *qualitate* pinnarum dorsualium describenda.

a) Denticulus vel *denticularis* vel *dentatus* autem non semper sibi constant; e. gr. LII. PUM, piscem pelagicum, *Margaritum*, *rudolphi*, *Cyprinum* & *alium dentatum* ducunt, addita rationibus. *Belluimus* tenues denticulos, confuso ordine, ipsi tribuit; *Ferone* serratos, quibus hamorum *lines* abrodesi; *Callis* *Calis* *Spinus* Scorpionem non esse lupum prebat, quia lupus denticulis *Sevis*. *Estuonius* cum *Belone* communem causam facit. Hos omnes concludat cupiens *Albericus* p. 491, scribit: «*Neutrum* mea aduersum, *pibus* *litem* *dirimit*», nec tamen vel verbulo mentionem facit, deus ut an sit, nec ne, qui possit, vel secundum effigiem, plane ostentulum dixerit. Item dicitur de *Laminis* *affinis* que *branchiophagi* p. nec talibus numero ostentulorum bona fide subscribere, ex quibus opercula bispinuarum condita dicuntur.

b) Oculum fauceque introspicere vel perreliquere vix licet: talia quidem absolute piscium historie referentes; ad quam pertinet anatomia piscium, postquam ex liberitate viri ambulati eximii, Dschill Do. *Fran. Gesslyk Walleri* *hisp.* ad omnia notata venerunt & figure multorum piscium cultro anatomico subiecto et observatione MS Gr. pie detur et celebris Dni I. Lorenzi *pulerpi*. In paucis illis linguam comprehendere possimus, de qua in multis dubitant auctores. Palsium plurimum palpe, non nisi lacertis, exhibent; sic fauces ad Charactere exteros vix ac ne vix quidem trahi possunt. Cond §. *PL. Præd. natur. quadrup. hisp.*

c) *Pilis* *spissas* *littam*, *scorborem* &c. laves necesse est, non tamen exquasmes; ad eam quæ *gibis* apparere, nisi cauda veritas caput digitis flectatur, cæcis squamis complicatis, minutis, leuibus & tenacibus abundare constat.

d) Non *Eucheptis*; i. e. corpore volubili; *cauda* *saltem* *remige*.

e) Soleæ, *Dalices*, *Rhombi*, *rhomboides*, *tetragonoctis*, *plagiocis* (M. IV) latæ quidem, verum *instabiliter* *plani* & *sculari* *lato*; *maxa* *Cyprini* *lato*, *siue* *Beams*, *vel* *a* *Caratis*, *distinguentis* & sic porro.

f) *Nihil* *boneris* *admirari* *dispensat*, ut interpretantur *Cicero* & *Plinius*. Altere sunt comprehendit sic capita *Calcerum* omniumque piscium *branchiocyphorum* & capita *deipserum*, *spharum*, *subopthalmum* &c. (*Branchiodelum* *Serici*) que non sunt uniuersumque uniformia, sed later & distata; & diuersimode figurata; vel rotunda oreque siue penno siue tubuloso, vel capite quasi composito, difformi vel anomalo.

§. II.

FASCICULUS SEPTIMUS.

3

§. II.

CONSECTUM omnium, quos supereffe credimus, sequenti Tabula exhibemus:

FASCICULUS VII TRIPTERUS: qui CALLARIAS §. III, uulgo Aielus	} barbatus §. IV. imberbis §. V.
FASCICULUS VIII PSEUDOTRIPTERUS: qui PELAMYS §. VI, tripterygio dorio	
FASCICULUS IX. DIPTERUS, §. X.	} penna secunda cutacea: TRUTTA, §. XI (adipola) dentata, §. XI. } edentula, §. XII. } barbatus §. XIII. } imberbis §. XIII.
PISCIIUM BRANCHIIS APERTIS Ser. II.	} pro prima pinnâ dorsuali aculeis difcretis acutissimis & robustis: GEALUCUS §. XXII. } præter pinnam longam, proceditis in capite quasi cristatus: BLENNUS §. XXIII. } interrupta: PERCA, §. XXV. } sinuosa: PERCIS, §. XXVI. } MÆNAS, §. XXIX. } CICLA, §. XXX. } SYNAGRIS, §. XXXI. } HIPPARUS, §. XXXII. } SARGUS §. XXXIII. } Edentulus: CYPRINUS, §. XXXIV. } PROCHILUS, §. XXXV. } corpore lato & spisso: BRAMA, §. XXXVI. } barbatus: M Y S T U S, §. XXXVII. } LEUCISCUS, §. XXXVIII. } HARENGUS, §. XXXVIII.

PISCIUM BRANCHIIIS APERTIS
FASCICULUS SEPTIMUS.

TRIPTERUS, pinnis dorsilibus *vercatis*; ceterum: pinna laterali posse opercula branchiarum utrinque una; duabus thoracicus eodem *posse annu*, qui umbilicum menitur, plerumque sanguineum prominens; *capite trochi-polleriore* corporis parte ad usque caudæ pinnam committit circumstanti, cono-formis; *ore acutis* dentice lis, pro volumine piscis, exarcebat; *lateribus ventrae carinatis*; illi *lineæ* plus minus arcuatae, per totam longitudinem a ventre distinctis; *spinæ*, plerumque quidem evidentiibus, tenacibus tamen levissimis colore vario. Unica familia que ex antiquitate nomen sibi vindicat:

CALLARIÆ. Ea, vel *barbatus* vel *imberbis*.

Arellus; Alimus; *aves*, oniscus *autorum*. Gadus *Arbonei* (potius *Dorionis*) & *Arenæ*. Meristicus *antiquorum* & *Sakotani*. Scarmus, aëllus, merlusus, Merluccia *P. Zotti*. Merlu, merlang, Gallus, quasi maris Lucius. Merlangus, Agrefinus, Morrhu vulgaris, aëllus maximus, *Bellonii*. Morrhu *f. altera*, *Aldrovandi*, *Gsfneri*. Mola, *Agelæus*, *Rondeleti*: (qui Ling. *Charletoni*) CALLARIAS, aëllorum generis minor, *Plinii* Lib. IX. cap. XXVIII. non XXVIII. Lib. XXXII. cap. X. num. LIII. Bachus major, qui in alto capitur. *ταλάρα*, *καλλάρια* *Dorionis* & *Arcesfrati* apud *Athen.* Lib. 7. p. 312. 313. 316. Banchus & CALLARIAS, *Jovis*; per Synonym *Lucæus* *Optiani* Lib. I. Hal. v. 166. Galaxias *παγά τῆ ταλάρας*, a lacte, quod jecur piscis lactem fit. *Curvata* *Pinnæ*, *Brasili*. *Codfish*, *Anglic.* Haddock, Haak, Poor-John, *Charletoni*. *Schellich*, *Hollandis*. Callarias, *Galerida* & *Galaxea*, alius, piscis Capitoius. Recentes *Do. Pannudeni*, foris a *Maudeni*, *suffuror*, eina *genis* *Bettisæ* trugen, quod venter Callariæ, five aëllorum præ reliquis piscibus, ex ventriculi magnitudine inflatus, prominulus & iacciformis; saliti, *Deitch*, *weil ein guter* & *unf. barauf* *schmeckt*, non *da* *durset*, *acolis* *maris* *baltici*. *Pomacha*, *Pelousis* & que plura sunt Synonyma. Mutat etiam cognominam, ubi capitur, e. g. *Greenlandicus*, *Grœnfish*; *Terre* *noxe* *occeni* *Sencken-trionalis*, *Nord-See* *Cod*; *Aberdonensis* *fale* *inveretaris*, *Halberdem*, *Lalberdohn*; *Islandicus*, *Kabblau*, *Kabbelau*, *BACKELJAU*, a baculo *Etæ*, *Wæfeler*, instrumeto quo utuntur *Cerdones* ad tenuiter conficiendam alutans, & *Chan* rus, antiquis *Germanis* (sæu *adoren*, *rurigena*, ein *Pauer* *Bauer* *schick*, *See*, *we* *de* *schick* *schick*, oder mit dem *Wæfeler*, *we* *das* *Seiber* *Eder* *preparit* *weiden* *inn*), *wo* *er* *get* *sun* *sol*; unde & *Fischeri*, *Etæ* *schick*

Sich, appellatur. Denominationem ex mente Domini *Anderfoni* vid. Eius *Erdrich* von *Jeland* p. 91. Preparati & venum expoliti: *Sart*, *Bikbe*, *Burger*, *Burger*, *Burger*, *Schellische*, non a *Schaldi* fluvio (ut putant nonnulli) prope Antverpiam, sed quod caro, *schellisch* *Schick*, in laminas resolvit potest, vid. in *Dn. Anderfoni* p. 89. Plura nomina & cognomina apud *Schoneveldum* & laudatum *Dn. Anderfoni* cit. loco. Ex omnibus placuit antiquissimum nomen CALLARIAS, imprimis quod aëllorum *species* *minores*, *Pannudeni* *maris* *baltici*, ex mente potius, quam ex autoritate *Dorionis*, *Arcesfrati*, *Optiani*, *Plinii* & recentiorum, indiguit; cum mullæ affinis *Maffiliensis*, Callaria dicta, vel *Galæe* five *Callaria* *marina* *Bellonii*, *Tinea* *marina*, *Aldrovandi*, *Physic* *Rondeleti*, pelce *fico* *Italis*, the *Sea*-*Tench*, *anglis*, aëlli non sint (*Mijhu* IV. p. 53. not. b.), de quibus *Charleton*, quod ex anguillarum sint genere; & licet antiqui, prout etiam *Rondeletius* & *Bellonius*, in pinnarum numero dissentiant, ut recte monet *Aldrovandus* p. 237; cum recentiorum omnes in eo conveniant, aëllorum non nisi duo genera, five duas species, antiquis cognitæ fuisse. Sic præ GADO, cujus unicus *Dorion* a) meminit, & MORRHUA five MOLVA tuto utamur generico nomine: CALLARIAS b).

a) Apud *Athen.* Lib. 7. f. 115; a recentioribus *Græcia* *Gaidaron* dictus, quasi *γαιδωρ*, antiquum *græcum* nomen referre volentibus; *Sæto*, *fol.* 74.

b) *Dereleth* *aures* *conferentibus* vocabalibus: *aselli*, *angli* *vel* *aseli*: De *Anglorum* *Ling.* *Merluccio* & *Loza* vid. *Asp.* 1. c. *loc.* Forte dixerit, piscem modo dictos pariter ac aëllus arellus & lactis fieri posse. Sed, quid tum? imo & *Esores* *fice* *Lactis*, & *Zetta* & *multi* *alii* *piscis*, ad *falem* *tolli*, *insumant*, vel in *libro* *asre* *are* *edeli* *vel* *Esni* (*cap.* 224) *notis* *offensum*, *gulla* *non* *ingrati*, nec *tamen* *flum* *aselli* & *Solum* *basulo* *tandi*, ut *Plinius* *Lib. IX. cap. 13*; unde nonnulli putarunt, esse piscem foliariam, five *Stockfish*; verum, ut recte monet *Baudelotus* p. 111. baculo *tundi* *Silpe*, cum multis, commune esse, antequam coquantur. Ad *CALLARIAS* *vallum* *alium*, cum *probabilissimis* *authoribus*, adimimus *piscem*, nisi qui *Anderfoni* habet *triprægrum*. Cum autem *Ling.* *anglorum*, vel *Peng* *Anderfoni* p. 27. ab aëllis *Aberdonensis* non nisi *longitudinem* *differeat*, *consequatur*, *Wetlachski* *figuram* a *Salvato* *de* *Uemptam* non recte *piscem* *unicam* *longam* *dorsalem* *expirare*. *Magno* *adjuncto* *humane* *vitz* *sollicitandæ* & *ingenti* *quæ* *mercurata* (*de* *quo* *Schoneveldus* & *Zorg* *de* *opere*) *Callaria* *veniant*. Ceterum *Schoneveldus* (*de* *aselli* p. 17.) *de* *illorum* *natura*, *differentis* *ac* *paribus* *esset* *scriptum*, *inserta* *pro* *certis* *alata*, & *male* *piscis* *imo* *fissis* *imaginibus* *lectores* *seducti* *fiunt*.

§. IV.

CALLARIAS, barbatus. Cirro unico, pendulo & mento.

1. Callarias, fordidæ olivaceus; maculis flavicinctibus variis, linea laterali

CALLARIAS,

laterali alba. Afellus major vulgaris; Codfish or Keeling *Willughb. p. 167. Tab. L. m. 1. n. 1. fig. 4.* Cod, a Keling, a Pellwe *Charlton.* Cabillau, Cappeljau, Bakkeljau; Bolch; arefactus, Stockfish *Helius; Dony; Zörgdranger.* Morrhua f. Molva alie-
na, *Aldrov. Gesh.* Morrhua vulgaris, maxima afellorum species, *Bellon. Molva, Rondel.* Afellus major, *Schonec.* Gadus, dorio tripterygio, ore cirrato, cauda aequali fere, cum radio primo spinolo, *Artedi.*

2. *Callarias barbatus*, ex terreo albicans, in lateribus macula nigra, cauda parum divisa, mandibulis minutis, sed acutissimis dentibus alperis. Afinus f. onos antiquorum. Afellus tertius seu *Æglesius Rondel. Gesh. Ægrefinus Bellon. the Hadock Willughb. p. 170. Tab. L. m. 1. n. 2. Sibbaldus, Hist. anim. in Scotia p. 23.* Callarias *Plinii;* Schelfish *Schonec. p. 13. n. 2.* Gadus dorio tripterygio, ore cirrato, corpore albicante, maxilla superiore longiore, cauda parum bifurca, *Artedi.* Callarias, Galerida, Galaxia, Haak, Poor John *Charl.*

3. *Callarias barbatus*, dilute olivacei coloris, pinnis thoracis fectosis. Bibar Blinds, *Corrub.* Afellus luteus *Reij. Willughb. p. 166.* Afellus mollis latus, whitening *Quod Lond. Willughb. Tab. L. m. 1. n. 4.* Afellus barbatus, *Charlton. p. 3.* Gadus dorio tripterygio, ore cirrato, officulo pinnarum ventralium, in longam setam producto, *Artedi.*

4. *Callarias barbatus*, dorso & lateribus super albo & viridi lutescentibus maculis pictis, ventre & gula argenteis, iride oculorum alba, cauda in exitu aequali, pinnis ex cinereo viridescentibus, no-
stas. *Tab. I. f. 1. Heliusbus: Gråne Pannschel, omnes antecedit sapore; quandoque ad 23 pedes excrefcens.*

5. *Callarias barbatus*, lituris maculise fuscis variis, gula ventreeque albicantis, iride flavicante nigro mixta; pinnis fuscis; Afellus varius & striatus, *Doersch (Salitus) Schelendorff Schonec,* qui quatuor pedes longum, raro spectaculo, vidit, cum communi-
ter a pedali longitudine ad 13 pedes excrefcet, nec plus ultra. *Heliusbus:* dicitur *Gråne Pannschel*, quod plerumque inter saxa ad litus in vicinia arenæ *Kaltpke* capitur; mortuus patulo richu, prout quondam omnes, valde hiat, unde *Græper. Tab. I. f. 2.* Afellus varius *Jonsoni;* Gadus dorio tripterygio, ore cirrato, colore vario, maxilla superiore longiore, cauda aequali, *Artedi.*

Squamis

Tab. I.
E. 1.Tab. I.
E. 2.

CALLARIAS,

Squamis minutis & tenacibus lævis. *Succis: Torfk; Linn. Fau- na Suec.*

6. *Callarias barbatus*, rostro nigro, iride oculorum alba; ab oculis ad exitum usque caudæ, in labellum terminantibus, pinnis dorsaliibus & ultima post anum crebris densisque lituris ex flavedine nigris, pictis; pinnis branchialibus, gutturalibus & prima post anum, ut & extremo ventre sibus & nubeculosis; linea laterali alba, lata, recta; pinna ano proxima brevis, duplo major secunda cauda proxima; hæc cum tertia dorsali similibus longitudinis & latitudinis. Piscis toto corpore castigato; 2 pedes & quinque pollices longus; carne aridus delicatulis esui non est. *Heliusbus:* Das 3dggrcken, und Das er so moart, als ein 28ndbund (vertagus) quod, ad eius instar, corpore tenui & macilento; raro venum exponitur; nullibus, ni fallor, vel pictus, vel descriptus. Iconisium ad naturalem magnitudinem fecit filia D. J. G. d. Jun. 1744, piice a me antea non viro; squamis habet evidentes, sed valde tenaces. *Tab. II. f. 1. Tab. I. E. 1.*

7. *Callarias barbatus*, maculis ex rufo in aurantium colorem vergentibus; *Heliusbus:* Gråne Pannschel, quod rarissime littora salutat, sed in sinu Pucenii, ubi fundus maris, algis, fucis aliisque plantis herbaceis atque filamentosis feracissimus, conflanter fere degit. *Tab. II. f. 2.*

Tab. II
E. 2.

8. *Callarias barbatus*, Hornbogen *Heliusf.*, quoniam in arcum agitur, cum de hamo solvitur; lingua solata, quam reliqui habent, carens; non nisi tempore ziftivo capitur.

9. *Callarias barbatus*, corpore contracto, cauda sinuata. Afellus nanus, cauda sinuata, acii duobus locis luxata vel fracta fuisse, *Dwerg-Doersch, Krümmert, Lüt-Risch,* dux reliquorum afellorum, *Schonec.* omnie felici capturæ amplissima, ubi primum prehendi-
ditur.

10. *Callarias barbatus*, omnium minimus, ventre, præ reliquis, carinato (dies gewölbt); branchiarum operculis & maxillis punctatis; dorso dilute fusco, ventre lorde albo. Afellus mollis minor, acillus omnium minimus *Reij. Willughb. p. 171. Tab. L. m. 1. n. 2.* Anthix secunda species *Rondel. Gesh. an Merlangus Belloni;* Mollo, vener. Cappellan, *Maffil.* layem esse *Rondel.* dicit, sed male: sine squamis; quas tenues quidem, densissimas & tena-

tor lorica, ut ficedat in veteris locum. Cum grano falis gulfanda funt, quæ a *Dn. Autore* acceptimus; confideranda diverfas structuræ lapillorum, horumque materia vel fufiftantia diverfa, quæ in afiacis marinis facile confringitur & comminuitur. Subftantia lorice afiaci marini porro diverfa eft a fubftantia lacustris vel fluvialis; illa ad filiceam propius accedit & fonantem, hæc cornea magis; illa duriffima craffa, verrucola ex fenio ætatis; dixerim itaque lapillorum materiam utriusque abire in cruftam marinarum, hæcque per inus fufceptionem prout teftæ cochyliflorum vegetare e); cuncta infuper neto hæclenus deprehenderit afiacum marinum five mutationi proximum five nova eaque molli (ut in fluvialibus) lorica prædium, vel fub crufta, vel antiqua rejecta, neque cruftam integram & antiquam vacuum nifi forte emortuo animali; cæterum lauclatus *Dn. Stobæus* lapillos fruftra quæ fivit in variis *cancrorum* fpeciebus, in *squillis* inque *afiacis* minoribus *celatris*, vulgo *Jungfer Hammers*; & poftro: dari nihilominus tamen, prout autumatam, in *cancris* & in *squillis*; idem tamen dicendum de his, quod de afiacis majoribus marinis in medium protulimus. Sed reveratam in viam!

© Hæc de re allii.

§. VI.

PISCIIUM BRANCHIIS APERTIS
FASCICULUS OCTAVUS.

PSEUDO-TRIPTERUS i. e. poft fecundam pinnam dorſalem, verſus caudam, pariter ac ex oppoſito poſt pinnam ani, vel potius poſtanum, aut *pencilis* filamentofis, aut, ni fallat figure, *pinnulis* vel proceſſibus *cutaneis*, triangularibus & humilibus, quali *αδωντιδες* dorſum tripterygium mentiens. *Artedus Ichth. P. II. §. 33. p. 16. vult*, non dari aculeos dorſi & ventris omnino difcretos & folitarios &c; cum tamen eorum in *Glaucis* rationem non habuerit, rariuſque pinnulas in quibusdam *ſcombris* in ulum verſerit, & denuo pinnam ſecundam *Traite* vel *Salmonis* cutacum, five adipolaſam aut cartilagineam omnino rejecerit? vide infra *§. X. not. a)*; — Monium circa proceſſus triangulares vid. *§. VIII. in fine*.

PELAMYS. *μαλακὸς* *Gaza* Linnæum vertit, *Plinius* Linnolam, *μαλακὸς* ἐν τῷ *ἰχθυῶ* *ἰχθύς*, quod in cavo ſe occultet; *Platarchus* a grege, quod gregatim nunciet pelamydes; revera gregales ſunt, prout hæceſce alii piſces ſtatis temporibus in greges coeunt. Qui in hiſtoria piſcium deſiderant, illos latere non poſſet, læpiſſime eadem nomina diverſis, & diverſa nomina iſdem piſcibus impoſita eſſe; quæ *amphibologia*, accedente rerum neglecta peritia, amplam conſuſionem denſatque tenebras in hiſtoriam piſcium, ſimul ac in univerſam hiſtoriam naturalem, introduxit. Optavit aliquando

Gala-

Galenus: res poſſe tradi ſine nominibus, ut *Sophiſtis* & natura contentioſis, eriperetur de nominibus decertandi & calumniandi ocaſio. Sic *PELAMYDES* & *Thunnus* & *Cordyla* & *Orcynus* & *Pompyllus* & *Melandria* & *Scombrus* ſuſtantur, quod *Cordyla* vel *Cordylus* eſſe dicitur *Thunno*rum fetus, *pelamys* minor *Thunno*, *Orcynus* maximus, & ſic porro: Nonnulli *PELAMYDEM* pro genere ſumierunt, alii *THUNNUM*, quibus *Tritonea*, *Syndontida*, *Sardam*, *Pompyllum*, *Melandriam*, *Scombrum* comprehendunt. *Artedus* conſtituit genus *SCOMBRI*; nos *PELAMYDIS* ſumum genus adoptavimus, præ reliquis ſyſtemati naturali magis congruum, quod nobis cum *Bellonio* (?) multum abſurdum audit, *Pelamydes* ex *partibus* *Thynnis* *originem* ducere. Dicunt pelamydes five *ſcombris* *ſquamis* *carere*, nudosque eſſe, quod falſi; teguntur omnino ſquamis, nonnulli ſitis magnis, ſed ita ad amuſſum compaſtis, ut incaute conſiderantibus iſis carere videantur; deſiſcunt coctione, tumque peripicue apparent tenui membrana contexti; unde eſt, quod ab *Ariſtotele* inter *leves* numerati.

(*) *Ita*: „Ego *Pelamydes* cum *Thunnis* aliquando conſuli, eundemque ambobus habitum figuramque deprehendi; pinnas, caudam ac *tergoris* *apudicæ* utriusque petiſimiles eademque forma tortoratos; verum etiam *Pelamydem* cum grandi *ſcombro* ſi quando cocteras utriusque eodem pinnarum ordine & corpus eodem paſſo efformatum eſſe conſpexi; ſic quoque *Collas* cum *Scombro*, & *Scombro* cum *Lacerto* (*Pauli* *ſquid*) conſpexi. — hæc tamen *dubitanæ* *Saurum* ſum *Lacertum* eſſe contendit *ſal. 122. 4* de *Thynnus* autem *ſcribit*; magna pars coctere licet: *Scombro* ſimilis eſt *Thynnus*, niſi quod ille ex minorum, hic vero ex majorum eſt numero, *f. 122. a* & *ſerâs* *Thynnus* *pelamydes* vocat.

§. VII.

PELAMYS, — *pencilis* *pseudotripteris*; vel quinque, vel octo, vel decem. Singuli in exortu tenues, in ſummo dilatantur, radiis caudam reſpicientibus. *Pelamydes* piſces carnoſi ſunt, vel ventre ſunt craſſo vel tenui. Dorſum in aquis plerumque ſiphuſarum; extra undas & emortui piſces plumbeum habent vel caruleum nigriſque maculis pictum; Præter pinnas dorſales, duas laterales, totidem thoracicas, unam poſt anum; hæc *pencilis* tot, quot pinnarum dorſalem ſecundam excipiunt. Os ſatis proſunde ſiſſum.

1. *Pelamys*, lineis nigris octo vel novem, a medio dorſo in ventrem craſſum obliquis, verſus caput tendentibus; lateribus lividis, caudam fucata. *Pelamys* vera, ſeu *Thynnus*, *Ariſt.* *Rondel.* *Pelamys* *Ellen.* *Amia* *Rondelarii* (p. 180.) & *Willughbeyi* d. *Pelamys* *Thynnus*, *Limola* *Saliciana*. *Thynnus* alius, *Bellon.* p. 109. *An* *Welſch*, *Peuceri*? *Pelamydem* male interpretant. *Scomber* pinnulis octo vel novem b) in exortu dorſo ex ſulco ad pinnas ventrales, *Artedi*.

κ α

a) Quid

PELAMYS,

- a) Qui Aniam pro Thynnus habet, cum tamen *Rondel* diversitatem docet.
- b) Fates *Linnaeus* ostio vel *stratum*; nam & *Linnaeus* Pelamys non nisi quinque pinnulas in dorso eisdemque post anam habet; nec *Linnaeus*, quid pinnulas ex falcato dorso ad pinna ventralis indigite velarent lateribus autem; qui & *Aniam Rondelii* pro *Cluaco quidem* p. 177. habet.
2. *Pelamys*, maculis latis & transversis; sub pinnis branchialibus pinnulis exalperatis; pinnulis sex vel septem; ventre crasso; Sarda *Pinnis*, *Arbeneri*. *Pelamys* five Sarda *Rondel. Gesn. Willughbb. p. 179. Tab. M. i. f. 2.* cauda lunata. *Arredo* eadem est cum precedente.
3. *Pelamys*, pinna dorsuali secunda rubro aut flavo colore infecta; pinnulis octo vel decem; cauda gracilis pinna cretensis Lunx; iuxta caudam cute in quadratum tenuata. Thynnus seu Thunnus, *Belloni, Gesn. Aldrov. Orcynus Rondel. The Thunnyfish* or Spanish Makrel, *Willughbb. p. 176. Tab. M. i. f. 3.* quandoque septem pedes longus c)
- d) De pinnulis *Willughbb. novem*, interduo decem, pinnulis sequis prope spatia succedentes ad caudam usque extenduntur. Haec in externa exigua in summo dilatantur, radiis longis, caudam spectantibus; cum tamen in figura *(Tab. M. i. f. 3.)* non pinnicilli, sed inversa plane forma pinnulae seu proccus cutae in *externa latet, in summo acuti, humilis*, triangulares & continui apparent.
4. *Pelamys*, lineis obliquis a dorso, brevis, & nigris punctis notatis, cranio, ad viri instar, diaphano, ut optici nervi conspicui sint, cauda divisa; evidenter squamata d). *Colias Rondel. Arbeneri. Willughbb. p. 182. Tab. M. i. f. 1.* Monedula *Gaze.*
- d) Squamis integritas parvis & tenuibus; *Willughbb.*
5. *Pelamys*, corpore castigato; lateribus & capite argenteis, dorso ex ceruleo viridi, nigricantibus ductibus rectis, inervis & flexuosis; pinnicillis quinque; cauda pinna forcipata. *Tab. IV. f. 1.* Scomber *Rondel. Gesn. Bellon.* a Makrel or Makarel, *Willughbb. p. 181. Tab. M. i. f. 1.* Cavallo, Scombrus, Macarello, *Salsiciani.* Martrele nobis; aliquando mare habitum ingreditur, nonnisi littora frequentat salutat; communiter pedalis magnitudinis e). Scomber pinnulis quinque in extremo dorso polipterygio, aculeo brevi ad anum, *Arredo.* Scomber radiis pectoralium viginti, dorsaliolum duodecim, *Sueci* Makril; *Linnaeus Fauna Suec.*
- e) Quomodo *Colias* & Scomber inter se differant, vid *Salsolanum fol. 291. f. 1. 2.* quod tamen

Tab.
IV. f. 1.

PELAMYS,

- tamen capulet, quod Scombrum omnino squamis carere dixerit. Sic *Schmedel* scribit *gretina eber stratum, Venen, de Fisch* (scti liven, *fishen*, *seist* *cras* *edidit.* *Andersen p. 84.*
6. *Pelamys*, octo pinnicillis in cauda utriusque, corpore prius omnibus castigato, linea laterali ad secundam pinnam valde arcuata; rostro longissimo, cauda lunata, *Guarapueu-Cavala, Konigsvis Pisanii H. N. p. 59. Maregr. p. 179. Ambo:* „Si ad species Europas recitat, feratur, minus cum figura & natura Scombræ, quam *Pelamys* & Thunni Aristotelis convenit, quamvis corporis proceritate & elegancia atque carnis quoque dignitate utrosque superet, *Willughbb. app. p. 16. Tab. M. 5.* Figuram hanc licet consuleris cum *Maregravi* figura & *Pisanii*, illam manu luxuriantem pictam esse dixeris.
7. *Pelamys*, ex albo & fusco variegata; pinna prima dorsali ad cervicem brevi, secunda super anum pedem longa; finis postanum; post branchialibus brevibus; ore denticulato; linea laterali loco carinae quaedam substantia per integram longitudinem elevata; corpore minutim squamato. Albacore five Thynnus, *Sloani Ir. Jani. p. 1. Tab. I. f. 1.*

§ VIII.

8. *Pelamys*, quæ Thynnus, *Gesneri p. 962;* cuius imaginem venetiis accepit. Bonito, *Lafianis* eundem piscem cum *Pelamys* tertia (*Spanisch Makrel*) esse reor a).
- a) Nemo non dixerit pinnulas utriusque in cauda apophyses vel alveolas, triangulares, in basi continuas, non pinnicillas. Præter cuticulas de omnibus Thynnorum, *Gesnerus* de leeo, latitudine, somno, vilo, paitu, ætate & vita, captura cibo, salubritate, salinitate, hieroglyphi in, sciencis, proverbis amplissima verba fecit, pisci vero, cæcis locum dedit, vel semelipsum descriptioem. Eulata quædam lectioe duodecim paginarum oleum & speram perditur.
9. *Pelamys*, quæ *Corretta* alba *Pisanii, Maregravi* & *Willughbbii* app. p. 16. *Tab. M. G. f. 1.* & in *App. Tab. p. 1.* de quo: quod *Aliali* sit magnitudine, optimi insuper palati & nutrimenti; ceruleis squamis in dorso, argenteis vero in ventre, ac proinde albi *Coretti* nomen habeat b).
- b) *Aliser* pinnavent *Fish & Maregravi*, aliter *Willughbb.* piscem; neutre ampliore descriptioem dedit; prout autem ex figura legere licet, tamen in eo conveniunt, quod cauda piscis vel octo vel paucioribus pinnulis triangulibus & acutis quasi ferata sit.

PELAMYS,

10. *Pelamy*, quæ Coorza *Pisonis* & *Willughbeii* app. p. 16. Tab. M. 6. Dicitur præcedenti finitima & figura & natura; magnitudine ab illa diversa, pelamydum amariunquæ familiæ adscribenda, ut quantum ab aliquæ earum parte una corporis recedat, tantum alteri sita similitudine appropinquet, quasi perpetuus appareat natura *Infus* inter novi & veteris orbis animalia; capitis enim corporis quæ ac cauda figura ad parvos *Thynnos*, si vero frons nigricantes cæteraque externa confideves, ad *Aniam Pelamydæque* potius referenda; rostro acuto, ventre crasso, cauda tenui, in figuram Lunæ in cornua curvata desinente; dorso caruleo splendente, ventre argenteo. Sic cognitum habemus, ambos pisces ad *Pelamydes* pertinere; etiamsi Coorza & Coreta dicantur habere pinnas duas branchiales, & NB. duas dorsales, atque NB. unam verius podicem &c. quæ descriptio a figuris est aliena.

11. *Pelamy*, prima pinna longa, secunda brevissima contiguus, ut unica interrupta videatur; corpore conicæ figuræ, duos cum dimidio pedæ longus piscis. Scombus major toroitis, *Sloane II. Faunæ p. 23. Tab. X. f. 3.* communiter Bonito, Boneto dicta, pisces volantes una cum Delphino vexans, quos indelesse venantur; an alba Coretta? *Idem ibid.* — Quot auctores, tot figuras variantes habemus piscium, qui vocantur *Boniti*.

§. IX.

Sic est, satis perperam multi pisces sunt descripti, ut alter picti appearance. Satis fuisse, non pinxisse, dummodo melius descripsissent optimi auctores; & quo diligentiores fuerint, observasse interna; viscera, intestina, dentes; imo mores, victum, bella & duella, migrationes & itinera, congressiones & partes piscium, cõ in pejus laborarunt, quod collectos, vivos & lustratos e manibus illo dimiserunt, perdelerunt, cumque aliis confuderint, nullis subtilibus tactis fundamentis, quibus intendunt, ut vituli expõditos pro talibus cognosceremus, quales auctor vel recte vel falso vel incautus pronuciavit. Ad exitum usque legimus, Saurum similem esse Trachuro, Trachurum Pelamydi, Aniam Thynno, Thynnum Lacerto; quare? quia pylori, lienes, intestina tenuta & alia interanea sibi invicem respondent; sic Oedipio potius quam Dævo opus est, si inter se omnes dignosci debeant. Sane multæ figuræ nihil valent, plurimæ post facta auctorum ab aliis, vel minus doctis vel ex schematibus lætærum quærentibus & improbatam expressæ, ut divinare non liceat, eçhya an vero spectra & corpora identica sint. Plurimum Ichthyologi critici altercantur de nominibus, de anti-

antiquorum nomenclaturæ in cœnis in trichiniis usitata, ut sapissime vix gustare liceat pisces, necdam digito monstrari & dicitur: Hic est! Ne dicemus de spectris, quali & inter Thunnos impoluit nobis *Aldrovandus* ex fredo herculeo, in *opus corio tireniens exsculpte*. *Salvianus* Saurum suum five Tarantolam (*fol. 241.*) quem & Lacertum dicit, & cum quo sæpe confunditur *Pelamy*, duas habere scribit pinnas dorsales; verum, & *ejus* figura Sauri & altera *Aldrovandi* non nisi unicum erigunt pinnam; pariter Trachuri, sub Sauri titulo, figura apud *Salvianum fol. 79.* in consuetum cum descriptione piscis & cum iconibus Trachuri aliorum auctorum, dubius manet piscis. *Idem Salvianus fol. 79.* Spixrenam vel Sudim duas pinnas in dorso habere scribit, & tamen non nisi unicum in piscis figura ostendit eum e contra *Willughbejus Tab. R. 2.* Sudim *Salviani* in copia exhibens duas pinnas dorsuales fieri fecit, ne quidem vel de errore *Salviani* vel de sua, quam correxit, figura, monens, ut rescire liceret, num recte descripsit piscem, cum male pinxerit, vel vice versa. Interim *Pelamydum* numerosis *§his VII. & VIII.* continuimus, in casum, quod picture pinnularum nos fefellerint, si quando *cutaneæ* non essent sed filamentosæ figura triangulari dispositive, ut revera penicillos dixeris. Cautam dubitationis haufimus ex figura *Pelamydis Xline* apud *Sloanum* all. loco, ubi triangulares processus ex diacretis filamentis constare suspicari sumus.

§. X.

PISCIIUM BRANCHIIIS APERTIS
FASCICULUS NONUS.

DIPPTERUS pinnis dorsalibus revera duabus.

Dipterorum *altri* primam pinnam aristas instructam in medio dorso, secundam parvam adipolam nullisque radiis sustulam in extremo dorio a) erigunt, qua nota ab omnibus piscibus suo distinctiuntur; *altri* ambas dorsuales aristas præditas, primam perlongam aculeatiss, secundam plerumque radiis insertibus habent. *Alorum familia* nobis TRUTTARUM nomine venit b). Ex *horum* stipite plura genera surgunt.

a) *Aristas* processus nullis aristas sustulibus pinnas esse negat; unde est, quod pinnam cutaceam TRUTTARUM dorsalem alteram secum posse transillere, & *Salmonum* generi unicam saltem pinnam adhibere; internum, & p. II. §. p. *Trutta* naturam aggre, quod nullum usum in ostendo præstat illa. Proprie pisces istant pinnis branchialibus & ventralibus, vel solum aut branchialibus aut ventralibus, remige cauda; dorsuales pinnæ & illa post aetatem ad luccandam aquas aptæ; jam vero c. gr. constanter erecta pinnæ

cutacea Salmonis idem præstat. quod altera pinna Dipterorum, sive sit cartilaginea, sive arida radata & elevata ope membrana officulæ alligata; sic non comprehendit, quo iure secundum Salmonis pinnam crasse membratam, glabram & adspicua salmoneo-veri membranis mollibus & hauridis, & qua rariore est utique præmunita? Et appropinquat membranæ nullamquam in aquis habere. Sullitur optinias auctori; quæ natura quævis fructa ferit.

1) Easum nota ebraisthica adeo evidens & generalis est, ut nulla dilucidatio indigeat. Variant nomina apud auctores, trahunturque ad hoc genus; Salmones Salmoni, Raibh M. Trutta Trubren, Forini, Foriones, Umbles, Carpienes Salmones, Epeliani, Spirindii, Albulæ, Bezoche, Thyrii &c. Malum cum *Gastero* p. 302. *Willughby*, *Tuzo* & alia recentiorum nomina genericum TRUTTE, quam Salmonis nomenque. Trocham habet *Salmones*, præter aliquando 100 litterarum cum Delphicis pogonantem; & eundem cum Amia; Romanis truttarum magna copia fuit, quo nomine autem appellaverint trutas, incertum est; nec facile asserendum, inquit *P. Valerius* p. 77, quæ Trocha romanis antiquitas: cum continuo Salmones ab illis dixerint, & credibile est, *Trutas* fluviales & lacustres, pisces dentatos & rapacissimos, cum lupi confidit, *lapæque variis* diffusæ. Belus ex latinis *ambrosius* trocham appellat truttam. Interim tamen piscibus populi, italis, gallicis, hispanicis, germanis nomen *trutta*, *trutes*, *trouts*, *trouts*, *trout*, suis notum, *Hilpaleis*; „piscium nonnulli a colore appellantur — & variis, a varietate, quæ „vulgo *Trutas* vocantur.“ Sic *P. Valerianus* L. 7. de rebus. Pisces de flumine, qui petram habent, ut *Trutti*, squali, comede. *Alexander Bændius* tempore pellis *Truttam* Hævaticam commendat. Apud *Athenam* pyruetas appellantur Trutta.

§. XI.

TRUTTA — altera pinna dorsali cutacea; Dipterus piscis.

Præter duas in dorso, totidem ad branchias & in ventre habet pinnas, unam post anum, inermes. Sunt vel *dentate* vel *ædentate*. Illæ plerumque & in maxillis & in palato, & in particula illa cartilaginea vel muculosa vel oleæ, qua lingua dicitur, recurvis vel hamatis dentibus abundant.

Dentata.

1. *Trutta* tota argentea; maculis subcinereis a dorso subsulco ultra lineam & in pinnis dorsalibus variegata — (quandoque rubris vel flavicantibus aut aureis maculis picta) a). Salmo aurorum, in magnam molem excrefcent. *Tab. V. f. 1.* Salmo cinereus aut grænicus. *Jonstani, Kaji* p. 63. Salmo *Schoneveldii, Saleiani* *fol. 100. Willughby* p. 193. a) Salmon the Grey p. 189. Iquamis exiguus pro corporis mole & tenacibus. *Ræge*. Salmo maculis cinereis, caudæ extremo equali. *Artedi* — Salmo rostro ultra infraiorem maxillam sæpe prominente. *Artedi.* a) pro

Tab. V
f. 1.

TRUTTA

- a) Pro varietatibus fumeri, & sic et cæsi Salmones cinerei plerumque albidus, qui maculis rubris plerumque carum rubefactentem habent, infamati omnes rubent; nec omnes Salmones maculis punctatis qui esse solent, semper sunt maculati, *Willughby* p. 193. *Artedi* *Johnstani* putat a mari advenientes in flumine maculis carere, quas postea morte in aquis dulcibus contrahunt. *Consl. Da. Islandæ* *truttæ de diff. ferax truttæ de physique* p. 126. qui observasse debet, „in posit corpore rouge dans „l'ellomac des plusieurs Salmones, assez semblable à une grappe de groseille, qui ce- „doit facilement sous les doigts,“ exinde colorem rubrum asserit Salmones albi, si *truttæ* conquisit, in parte vero *ferax* rubro colore carere; qui tamen fallit, itaque ruber a copulato illo rubro in *Stomacho* derivari nequit; forte copulatum illud rubrum, dignis facile frabile, extravasata, & ex violo in quo piscis captus ageatur corpora mæta, vel perculsa & necata, in cruentum redacta portus sanguineo fit. *Kameltius* maculis rubris vel diass ex finio contrahi existimat. *Cæcilius* flavicantes & nigricantes rubris maculis. *C. Quaresmæ*, *Redesferen*, *Redesferen*, ab albi maculis *Redesferen* in eo differre opinatur, quod illis restum sit acutus, & veluti in fronte macula nigra, alba minoris finis, & carne minus flavescente. *Willughby*, vult, carum Salmonis, priusquam conquisit, albescere, eorum vel saltim tulescere; sed experientia coluntis sæpius contrarium docet. *Kameltius* simpliciter Salmonis carum rubrum esse ait. Alii mares dicunt rubris maculis carneque, alii feminas pro maribus gaudere; sed nemini hæc omnia ad plerorum Truttarum historiam. Interim *Johnstani*, causam proponit: „In Salmonum & „Truttarum specibus diligendæ simium ne crede color; nam si pro tempore „sunt, aut ætatum diversitate, nitum in modum valuit. *Compositum est mihi*, „Salmones ex Oceano occidentales reducere — colore lucido esse & fuscioribus, nec „nullis omnino maculis variis. At vero, qui ex oceano orientali *Trutta* & *Truttam* *Barvius* ascendunt, maculosos esse. Utrique tamen in fluvio & aqua dulcibus „diutius commorantes decolorati sunt, maculosi evadunt. *Fortasse tempore ali ova*, „in fluminibus deponunt) & perculsa infestantur. Quin partus tempore exteriori rubent plerumque solent, albere intus.“ *Adde Ræge*: diuturnitate in fluvio mora Salmones emaciari, plerique histore piscium Scripores confirmant. Unde *Redesferen* errasse iudicamus, quod Salmones simpliciter plinguentes in fluvio dicunt, non habito respectu ad intervallum temporis, quo ova deponunt; nam hoc certum est, nullum piscem vel gustu valere tempore ovillavo, qui vel spatio quatuor hebdomadam opus habeat, pro reconducenda corpulentia sui, & gustu dulcedine dapium futurum.

2. *Trutta* dentata; toto corpore, ventre extremo excepto, crebris ac diversis caracteribus ac lituris cinabarinis lituicæ vario, mandibule inferioris extremitate insigniter hamata & in superioriore intrante bi dentium loco maxillis ipsis obtute serratis. *Tab. V. f. 2.* *Tab. V. f. 2.* *Redesferen*, *Changshih*, *Stenelandæ*, *Islandæ*, *Reinlaager*. Hæc l. 2.

Trutta

TRUTTA

Trutta Salmonata anno 1661. d. 14. Jan. in Mollavia intra Civitatem Gedanensem prope hortum nostrum, ad locum qui Beckanef vocatur, sub glacie capta 42 libras pendens, longitudine 42 pollices superans. Huius figuram, licet non ex omni parte absolutam, videmus inter tabulas *Gorbwaldianas*, nondum editas. Similis est *Salmonis*, maculis caracteristicis picto, sed maxillis aequalibus c) *Marfili Op. Dan. Tom. IV. Tab. 27.*

b) *Wibonius* femininum vivis coloribus & ad naturalem piscis magnitudinem a *Sam. Aldrovandis* salum, cuius inscriptio: Anno 1661. d. 14. Januar. ist' diefer Fische für alt in Dantsig in der Weislan unterm Eise bey der Schwanz gefangen worden, und hat gewogen 40 Pfund. *Weg. S. N.*

c) *Rondeletius* maxillam inferiorem *Salmonis furtum recurvam* vel unciatam esse, sed in femina magis; item affirmat *Selwinus*. Piscatores *Beloni* in mare tantum curvati sunt, in femina perparum; & *Cervinus* a *Jobinsone* acceptum habet, in mare tantum *Salmonis mandibulam inferiorem* in unicum curvati, quae continuo ad superiorum appulsi foramen in ea sibi excavat, imo rostrum externum interdum penitus perforat; conf. *Willughb. p. 195. Dna cum Jobinsone Soutinus & Marfili Salmonem* varium feminalem esse iudicamus, nostrum marem.

- Trutta dentata*, lineis lateralibus punctatis fursum recurvis; rostro recurvo. Umbra prior, *Rondeletii*: capite livescente, branchiarum operculis argenteis. *Salmo Lemani* lacus *Willughb. p. 195. Tab. N. 1. f. 4.* (figura non convenit cum descriptione) *Trutta Lemani* lacus *Cervini*. *Salmo* lineis lateralibus fursum recurvis, cauda bifurca, *Arctii*.
- Trutta dentata*, ventre rubicundo, maxillae inferioris extremo incurvato, dorso ex caruleo nigricante; in insignenti magnitudinem excreviscentis d). Umbra altera *Rondel. Gen.* Umbra *Chevalier* lacus *Lemani*; *Willughb. p. 195. Tab. N. 1. f. 2.* *Marfilius* tres observavi Umbrae *Op. Dan. p. 82. Tab. 28. 29.*

d) Nella Miami, ed interno a Tullio nell' Albi il maggiore Salmoni ascendendo da 24 a 36 libbre; nell' Elvecia presso Zug alle volte se ne pigliano di 40 libbre; *Nic. Serpente di mare della natura p. 85. conf. Wijn. Dier. Orgeog. XIV. Eindh. Cap. 1.*

- Trutta dentata*, lateribus, ventre & pinnis maculis flavicantibus pictis; dorso nigricante; *Salvelin Germ.* *Salmo* pedalis, maxilla superiore longiore, *Art.*
- Trutta dentata*, dorso e viridi olivaceo, maculis albicantibus subobscuris, pinnis pronis rubetentibus. Umbra minor *Aldrov. Gen.*

Torgoch

TRUTTA

Torgoch *Wallis* Reutele *Germanis* aut Roetele; *Willughb. p. 196. Tab. N. 7.* (Pinnam alteram figuram non habet, nec maculas albicantes, apud *Gedanenses & maculis ruberimus*) *Molliz Danisii*. *Salmo* vix pedalis, pinnis ventris rubris, maxilla inferiore paulo longiore, *Arctii*. Me iudice, hae Trutta gustu & carne valet prae reliquis dentatis.

- Trutta dentata*, rostro carulescente & prominente, dorso cinerito, guttulis nigris vario, lateribus & ventre argenteis, cranio pellucido. *Salmo* pede minor, quinque dentium ordinibus in palato c) *Arctii*. *Carpio* *Benedictus*, *P. Jovii*. *Carpio* lacus *Benaci*, *Belon.* The Gilt charre, *Willughb. p. 197. Tab. N. 5.* *Carpio* *Belonii* *fd. 99.* mihi videtur varietas praecedens; dicitur *Carpio* piscis pretiosissimus in Italia; unde *Isali*:

Che beve malvatia & mangia *Carpio*

In capo d'an va in prigione.

e) Vires Truttae habent 5 dentium ordines in palato.

- Trutta dentata*, dorso & capite dilute ex viridi carulescitibus; maculis nigris undique & in pinna adiposa aspersa. Versus extremitatem caudae macularum ordo transversus; cauda forcipata. *Trutta Salmonata Galorum*. *Trutta* *lucultris* *Aldrov.* A *Salmon*, *Trutt* *Willughb. p. 198. Tab. N. 1. f. 5.* *Salmo* cauda bifurca; maculis solum nigris, sulco longitudinali in ventre, *Arctii*.
- Trutta dentata*, vel nigris maculis parvis, vel nigris & rubris aspersa, ventre argenteo. Si maculas nigras habet, *Forina*, *Forio*, *Fora*, *Forole*, *Gedan*. Si nigris & rubris confersa, *negrove*, quali ignitus, vel ardens, *Goldfote*, *Gedanensis* *Vahselote*, *Tab. V. f. 3. Tab. V. Im Meiss. Berg-Gebürge* sind die *Waldfisoren* *stomats*, *Reichfosen* *6. 3.* gelbe *Käsefischchen* gar gelblich *all. l. cap. 2.* *Salmo* maxilla inferiore paulo longiore, maculis rubris, *Arctii*. *Trutta flaviventris* *Gen. Rond. Bellon.* & aliorum; a *Trout* *Willughb. p. 199. Tab. N. 4. f. 3.* *Trutta* *Marfili* *Op. Dan. Tom. IV. Tab. 26.* Innumere intra & extra *Gedanum* quotannis maclantur.
- Trutta dentata*, ore valde fido, dentibus innumeris in utraque maxilla; inferiore longiore; squamis mediocaeribus, fuscisque; ventre per integram longitudinem albo, cauda furcata; iride rubente. *Saurus* ex cinereo nigricans; the *Sea Sparrow-Hawk*, *Catesbeji* *p. 2. f.*

TRUTTA

- 10) Storus maximus non maculatus, the Sex Calliowep, ne Scinfist *Altoni* p. 214. Tab. 217. f. 1. unicum pinnam habet in medio dorfi; forte alteram cutacem non observavit *Willgbr. aut.*
- 11) *Trutta dentata*, dorso obscure cineritis, ventre argenteo, squamis deficientibus, cauda bifurcata; odore piculento ferino. *Eberlanus, Rondel.* & aliorum. *Epelanus Bellon.* Spinrichus *Schoneveldii.* *Ständfisch, Stint, Stinte*; ad palmos duos exerecens. Osnerus radiis pinnae ani septendecim, *Artedi.* De illo *Schonev.* OS habet denatum, ut & linguam — Pinnas in medio dorso unam, fibris constantem octo aut novem; alteram *Truttarum aut Albulam nobilibus infusar, adiposam* vel pinguem. Febres facile concitat inmodice utentibus: Elixa cum aceto, cui infusarum raphanus, comella & ex butyro fixa melior; plerumque sale confersus & doliis exceptus exportatur Hamburgo.

§. XII.

- 12) *Trutta edentula*, tota argentea, femidiaphana, plerumque trium raro quinque unciarum; recens ingrati odoris; elixa cibus pauperum, quam tamen & divites, iulculo ex aceto & butyro servelacto, aliquando appetunt; piculiculus cum offibus & viceribus consumendus, qua prerogativa nemo piscium edulium gaudet. Sincus vulgo; *Proffis; Stint; Albulas* minima *Gese* varietates videntur: *Albulas cærules Gen. & Bezola, Rondelet.* Tab. IV. f. 2. 3. 4. an Coregonus edentulus, maxilla inferiore longiore, *Artedi?* *Kurtze Stinte, Moegenflinte. Schonev. p. 71.*
- 13) *Trutta edentula*, dorso ex viridi-cæruleo & argenteo resplendente, lateribus carinatis, post lineam tota argentea, ventre cullatelo. *Albulas Gædon, Synte Eßes, Pomeranis. Tab. VI. f. 1.*; an Ferræ lacus Lemani descripto *Genevæ* familia, *Rondelet?* *Willgbr.* p. 187. an *Albulas nobilibus Schonev.?* ut putat *Rajus, Willgbr.* ib. *Curimæ* Brasilienium *Marcevavii* similis. Coregonus maxilla superiore longiore plana, pinna dorfi officulorum quatuordecim; *Artedi.*
- 14) *Trutta edentula*, maxilla superiore rotundata, inferiorem superante. *Oxyrinchus, Hautin & Outin, Flandris; Rondeletii, Gese. Aldrov. Willgbr.* p. 187. Tab. N. 1. f. 3. Coregonus maxilla superiore longiore, contans; *Artedi. g.*

15) *Vingitur dorso tripartita*; sic & apud *Morvanden* pinna tribus inaequalibus spatis a se in vicem distantibus. Sed ad hanc *Willgbr.* in *Hollandia* frequens una

Tab.
IV.
f. 2-3-4

Tab.
VI.
f. 1.

TRUTTA

«cum aëlio venit; hinc forte necesse errandi in numero pinnarum dorfi; *Rondeletius* enim cuiusque fecit reliqui ichthyographi tres dorso pinnarum attribuit. & paulo supra: «Inter summum reliarum & pinna dorsalis anterioris initium intererat «diphærum G.», hinc ad initium pinnae posterioris *Gen. coringinea digiti erant 4.* « Ergo ad *Trutta* referendum est piscis, quem in suspensis reliquimus *Altoni* p. 214. §. IX. p. 21. Sed quare *Willgbr.* vel *Rajus, Rondeletius* culpantes non meliorem figuram dederunt, cum melius describerent quem, quem in manibus habuerunt? *Bellon.* Piculiculus, quem Romani Argentanum vocant, a Gallis *Heurin* appellari scribit; ut notavit *Ardoyus Ehrs. II.* Argentina; hancque in Sphæxanum vertit; sed quoniam in cantibus de Sphæxana secunda specie, vid. *Generum.*

- 15) *Trutta edentula*, labilis, pro dentibus, limæ ad instar exasperatis, ventre plano, dorso repando & in acumen contracto, squamis vix tenacibus. *Eide, Berge, Aisch Marfili.* Umbra *fluvialis Wattout, Rond. Bell. Lavareus, Themero, & Thymara, Bellon.* *Thymus Salviani f. 50. Thymallus, Aldrov. Thymallus Gese. Gryling, Omer, umber Anglis, Willgbr.* p. 187. Tab. N. 8. *Eide Gædon, gratilimus* piscis & talubris. Tab. IV. f. 5. Corego. Tab. nus maxilla superiore longiore, pinna dorfi viginti trium officulorum. *IV. f. 5. rum, Artedi.* *Ash ist ein Stein-Ober; Salm ist ein Derr. Gese.*
- 16) *Trutta edentula*, argentea tota, squamis tenuibus; inferiori mandibula rectina. *Marena, Mareneche Schoneveldii.* Marene nostras Tab. VI. f. 2. melius *Maryna*; albulas Silesiacas lacustris forte piscis Tab. in Bavaria *Runden* nuncupatus. *Berffler Teniffe Neffen, I. Th. VI. f. 2. p. 78.* Piscis delicatus, vel sale vel fumo coctus, cuius incredibilis multitudo in lacubus *Castubir*; sub glacie capitur, mortem illico subiens, liberi aëris impatientissimus.
- 17) *Trutta edentula*, inferiori labio lunato, membranoso, ad latera oris utriusque in cirrum delinente; pinna cutanea prope caudam, spina corniculata sulca; capite ad tactum hispido, colore dilute croceo maculosis. *Guacari Marcev. Willgbr.* p. 277.

§. XIII.

DIPTERORUM, pinna dorsalis radiatis, plus minus aculeatis, haecenus VII. genera offendimus, quorum

- I. MULLUS. Inter cataphractos & Coristopos, sive pisces galeatos, (*Mullus IV.*) cæculus quidem, corcus, *brundines, nilcos, Lyras, Lucernas* autorum habuimus, quos *Artedi* TRIGLARUM nomine investivit, nullos tamen *Mullus*; cum *Mullus patini* & veteribus *Triglar* & recentioribus *Trigla* audiatur; *Italii Trigla*; unde

MULLUS

& *Saliciana* similitudinem Hirundinis, cuculi & nulli improbat, & *mullon* neque cum cuculo neque cum hirundine ullam similitudinem habere testatur. Sunt autem MULLI capite verius os valde declivi, ad latera compresso, toto glabro, non aculeato (prout sunt *cambrachi* & *Gositones*), maxillis ad lineam imbricatis, dorso non cuneato, sed plano & lato; vel *flavi*, quoad sunt vivi, desquamati vero tincti nino; vel toti sanguinei, post mortem aurei sive flavi; vel rubri, maculis nigris, vel argentei maculis cyaneis, quamvis dense compactis, sed facile deciduis; vel pyramidales vel ventricosi; pinnis duabus dorsalibus, rotundem lateralibus & ventralibus, una post animum. Pyramidales sunt *barbati*, ventricosi *imberbes*; ubique fere genibus in Europa summi honoris.

1. *Mullus barbatus*, cirris duobus sub mento, in cavitate sub inferiore mandibula, si reducti, latissimis; colore flavicante: deiquamatus rubrica tinctus; pinnis dorsalibus albis, purpura maculatis; in summo palato ossiculis habens duo, denticellis alpera. Mullus antiquorum. Mullus barbatus *Galenus*, *Plinius*, *Jovius*, *Rond. Germ. Aldrov. τριγυα* Grecis. Mullus *Bellonii*. *Barboni*, *Veneris*, *Trigla* reliquis *italis*. *Willughbb. p. 285. Tab. S. 7. f. 2.* Trigla capite glabro a), cirris geminis in maxilla inferiore, *Arctedi*. Mullus maris balthici palmi longitudinem raro superat, lineis & maculis aureis purpureisque pictus. *Petermanneski*; *Göldenst. Schoneveldi*.

a) Ad distinctionem Cuculorum, corvorum, Lyrazum &c. quos paniter ac mullus vocant *Trigla*.

2. *Mullus barbatus*, pinnis dorsalibus colore flavo & marginato pictis; oculorum iride minutata super squamis crassioribus quater lineatus. Mullus major *Willughbb. p. 285. Tab. S. 7. f. 1.* & *Saliciana fol. 55.* *Sarmullet Gallis & Cornubiens*: Mullus hispanicus major, *Aldrov. Gyrofer* *Herbart, Germ. Greater Redbeard, True Pullet, Anglis.* Trigla, capite glabro, lineis utraque quatuor lineis longitudinalibus parallelis, *Arctedi*.
3. *Mullus barbatus*, totus sanguineus, post mortem in aureum vel flavum mutans; ad latera utrinque maculis tribus ovalibus, nigris, in ordine recubinis; iride & extremitate caudae flavis. *Primate-tara Pifonis p. 66. Marcgravi p. 196.* Autre poisson de Roche, *Recherfort*, & du Terre Et des Isles Antil. Smaller Redbeard; Lesser Mullet, *Angl. Tab. VI. f. 5.*

Tab.
VI. 5.

4. Mullus

MULLUS

4. *Mullus imberbis*, per totum corpus rubore perfusus, sine maculis; anteriori pinna dorsali circa centrum gravitatis sita, sex intructa aculeis; posteriori, inter decem radios, primo spinoso, reliquis flexibilibus. Mullus imberbis, Re de Trigla, *Meliten, Willughbb. p. 286. b)* Rex Mullorum, *Ejusd.* Trigla capite glabro, tota rubra, cirris carens, *Arctedi*.

b) *Hi*: Cum piscatores Mullorum Regem appellaverint, plurimique accidentibus cum mullis conveniat, ut descriptiones utriusque confunderent potest, rectius, me iudice, *Mullus imberbis* dicitur, quam *hi*, quem *Redbeard* sibi eo titulo exhibet, cuculo congener, nec quisquam fere, praeter colorem, cum mullis commune obtinet.

5. *Mullus imberbis*, ex argentei thalassinique in nigrum colorem vergentibus maculis amplis, quasi ephippiatis, variegatus; cyanea linea ad dorsum, dorso ex caeruleo auro. Pifis anonymus *Marcgravi p. 183.* Pinnae omnes ad instar foliorum papaveris tenues. *An, MECONITES* dicens; c)

c) *Μεγαλίτε λέως* *Plin. lib. XXVII. c. X.* gemma est papaveris exprimens; *μύλα* enim dicitur folliculus, *ίτε* *νύλα* polyp; in qua committitur ejus atramentum; & *μύλα* *αυλάου* sunt pifces quidem gregales; sic non inerte pifces a pinnis tenuibus *meconites* vocantur.

§. XIV.

II. CESTREUS

Κεστρεύ Mugil a *Gaza* vertitur; & per excellentiam ita audit *mugilum prius*; *Aristoteli* autem *κεστρεύ* genus mugilum est, non species. Alter *κεστρεύ*, capite Romanis, & *Bachus* & *Leuchiscus P. Jovius cap. X. pag. 40;* tertius *κεστρεύ*, Laboo; quartus: *μύλα*, *μύλα*, Mugo. Squamis vestitur Cestreas ad nates usque immixtis, oreque est parvo, rotundiusculo atque edentulo, non nisi aqua limosa, pulchris alisque venibus tenuerisque pinnis velcens; unde proverbium: *κεστρεύς νεύου*, *Cestreas* *jejunat*; pinnas totidem habet, quot mullus.

1. *Cestreas*, dorso repando & foveide viridi, ventre albo, capite latiore reliquorum capitibus, oculis margine tam crassa insectis, ut palpebram dixeris; lineis lateralibus nigris. *Cephalus Rondlet, Cephalus seu mugil, Bellon. Gen. 2 a Stoller, Anglis. Mullet, Gallis, Willughbb. p. 274. Tab. R. 4. f. 4.* Mugilum *Saliciana* quarta species. Mugil *Arctedi*.

2. *Cestrea*

CESTREUS

2. *Cestreu*, capite acutiore, lineis brevioribus. *Cestreu* *Rondel. Germ.* unde a primo differat vid. *Rondel. p. 263*. Cum *Willughbejo* & *Arredo* eundem dicimus ambob.
3. *Cestreu* argenteus, griseis lineis intertextis; oculis ellipticis; pinnis albicanitibus, prima dorsali maxima. Mugil americanus; *Pastor Belgis*; *Harder Maregraviu. Willughb. p. 276. Tab. R. 4. f. 1*; *Ait Maregraviu*, pisicem carere branchiis, sed vide responsum *Raji* apud *Willughb. p. 276*.
4. *Cestreu* circa labia & branchiarum opercula rubescens. *Bachus Dorianis*; *Muco*, *Myxon*, *Mugil*, *Rondel. Germ. Willughb. p. 276*. *Chelion*, *Muxo* autorum, *Arredi*. Tertia mugilum species *Saliciana* *χελών* i. e. *Labco*, mugilum species prima *Saliciana* *fol. 77. b*. Plures *Salicianus* recenset *Arredi*; sed concludit: omnes ab antiquis constitutas mugilum species nobis cognitae non esse, *fol. 76. b. a*)
- 2) Nota: quod mugil niger *Rondelii* non sit mugil, sed *Glaucus*.
5. *Cestreu*, verruca in mento b); altera pinna dorsali longa c) 23 aut 24 radiorum; capite insigniter squamuloso d); maxilla superiore longiore; tribus foraminibus in inferiori extrema. Umbra *Rondeletii* *p. 122*, *Gesneri*; *Chromis Bellouii*, *Willughb. p. 299*. *Scizna* c) maxilla superiore longiore, cirrula in inferiore, *Arredi*.

b) *Willughb.* barbulae aliquam $\frac{1}{2}$ digiti longam vocat. Sed verruca, quam vocat *Rondeletius* mugilii familia est, quam habet.

c) *Arredus* *Germ. XXX*. dicit pinnam in dorso unicam, sed bilobam similem. *Rondel. & Willughb.* duas contiguae pinnas.

d) In umbra squamae capitis multae & parvae; ore ell. edentulo, *Rondel.*

e) *Scizna*, a colore nigrescente *Scizana* dicitur; Nollan in solo colore genus formare, quod foret nimis amplum, cum multi pisces *Sciznae* sine, h. e. nigrescentes vel admodum nigricantes. Disputant autotes de umbra, *umbrosa* & *Coracina*; de Umbra & *Coracina* *Saliciana* vide *PERCAM* II. Umbra *Rondeletii* *Cestreu* esse adveniens, quod caput valde squamulosum ore edentulum habet. Umbra *Arredus* *Willughbejo* & *Raji* colore *Tincam* vocare, & figura ad *percam* propius accedere iudicant, *Willughb. p. 280*. Et quidem *Tinea* esset *Scizna*, ob colorem, quo gaudet, umbratilem & nigrescentem. Verum *Arredus* *p. II p. 79*. *Tincam*, quasi simillam, quod pisces niger sit (*Arredus*) inter rejicienda subalternata latina, autoribus piscium probatis ignota, recenset.

§. XV.

§. XV.

III. LABRAX.

De nomine veteri graeco vid. *Gesnerium*, *Salicianum* &c. LUPUS *Latus* & omnibus autoribus ichthyographis: *Rondel. Bellon. Salic. Germ. Aldrov. p. foveo*. *Broncini*, *venet. Spiegola Romae*. *Plinius* *Lib. IX. cap. XVII*. primus post *Aspicerem* pisces audierit nobilissimus a) & tamen *Plinius Romanorum* *Lacciani* pro *Lupo* habet; alii *Phyranam*, rursum alii *venetorum* *Valoro*. Pinnas habet 106, quos *Cestreu* & *Mullus*; squamas serratas; os magnum plurimisque denticulis, duplici ordine munatum. b) *Pisces voracissimus*.

- a) Non censendas cum *Lupo* marino *Sphaerocelli*, sive *Asiatica Cesterei* vel *LATARCO* (*MOG. IV. §. VIII*); nec cum *Lario*, qui peccatum *Schuldisii* *LAPUS*, ut & *p. Yovius* exclamaverit: „Per Deos immortales, quamvis infans fuerit, *Lupi* vocentur, quum *Loci* piscis pelvis inter oblecta censentur, quam *Romae* nobilissimum usquepateat mensis *Dec.*“
- b) *Ritanti* *Rondeletius* os huius magnam sive dentium dixerit: vid. *§. 1. supra* *net. a*.

1. *Labrax*, sive *Lupus*, dorso caruleo ex albo, ventre candido; alter nigris maculis variis, alter sine maculis, lanis five linatus a) candore mollitiaeque carnis c); non specie sed aetate differentes; prima pinna dorsali brevi, novem aculeis spinosa, posteriori longiore & flexili uniceo aculeo sustentata; post anum ternis aculeis innixa. Ad libras viginti *Lupum* excrevitae vidi *Salicianus* *fol. 108*. *Perca* d) radiis pinnae dorsalis secundae tredecim, auti quatuordecim *Arredii*. *Lupus* *Willughb. p. 271. Tab. R. 1*.

c) Auctor *Plinius* *Lib. IX. c. XVII*.

d) Sed quid si *Salicianus* audierit, LUPUM dici PERCAM; non est trahi posse infra partem, ubi de *Perca*.

2. *Labrax*, pinnis dorsalibus aequalibus, tres digitos longis; anteriori firmis spinis sustentata, in rima reponibili; posteriori simplicis; ore sex digitos longo admixtis; caudis plus uno pede; tredecim digitorum; pinnis auri coloris fusco admixti, linea longitudinali crassa, nigra. *Cannari* *Basilii*. *Lufimis* *Robalo*, *Maregraviu* *p. 160*. Dicit auctor: pisces duos pedes longus, *Lupo* nostro figura corporis similis, atque etiam ore. *Figuram* non dedit.

D

§. XVI.

§. XVI.

IV. SPHYRENA

A *σφύρα*, teli genere, vel palo, simulo aut stylo; corpore est spisso, fed castigato, capite producto; rostro cuneato; ore reflexo; superiore mandibula obtusa & brevior, cui ramus inferior, si os clauditur, ad amplexum committitur; dentibus acutissimis, uno in oris hiatus omnium longissimo; clauso ore in foramen membranaceo partis extimæ rostri intrans, ita ut extrinsecus paululum eminent; oculis respectu capitis magnis. Duabus pinnis dorsali-bus a) a) priore in medio dorso, posteriore versus caudam; linea longitudinali duriusculis squamis mira arte contexta; dorso subci-nero, ventre candido.

a) vid. §. ph. LX. circa finem de pinnis dorsibus in figuris, quas desiderat *Sabianus* & *Willughbb.*; hujus figura respondet descriptioni *Sabiani*.

1. *Sphyrena*, ore flavo; iride argentea fuscis purpureisque nebulis staf-fata. *Sphyrena* f. *Sudis Sabiani* *Id. 79.* piscis modo descriptus. *Sphyrena* prima species, *Rondel. Gen.* *Sphyrena* five *Sudis Al-drovandi*; *Lucius marinus Livozni*; *Willughbb. p. 273. Tab. R. 2.* *Lucio marino*, reliquis *italis*. The sea Pike, *Spiritich, Angl.* *Sudis*, five palus acuminatus, *Plinii*. *Sphyrena Arredi*, in *Append.*
2. *Sphyrena*, squamis aequalibus; in inferiori mandibula ad angulum utrinque quatuor, in exitu unico, in superiore quatuor dentibus minutis, omnibus acutissimis. Oculis nigris, iride alba; pinnis in dorso brevibus triangularibus. Umbra minor, marina, maxillis longioribus; *Barroca da Catechigi Tom. II. p. 1. Sioane Hm. Tam. p. 287. Tab. 247. f. 3. Rei. Syn. p. 135.* La Becane de *Kochoff*; & du *Vetras*; de *Fresier*; de *Labat*. *Paricotes Hispanis* pinnis septem.

§. XVII.

V. GOBIO

Gobio Plin. vocat. grecis. Goo venetis. *Govion* de mer. *Gallis.* *Piscis* est marinus; cum fluvialium gobionum nulla apud veteres grecos habetur mentio, neque veteribus latinis cognitum fuerunt gobiones in fluminibus nati a). *Piscis* dipterygio dorso; pinnis ductibus lateralibus, *dentibus* quidem in ventre, sed ita sibi conjun-ctis, ut in unicum costata videantur, & lingularis porus, quam pinna prima apparet b); unica pone anam; cauda rotundata. Ore denticulato; capite crasso, cervice lata.

a) Cum

GOBIO

a) Cum *nonnulli*, inquit *Sabianus* *fol. 219.* piscem nostrum fluvialium *Gobionum* speciem dicunt, eum suum admodum proderant, eoque facile conditionari potest; si vero veterum quique testum palis id comprehendere contentant, haud illis assentendam; & *Sabianus* *loc. cit.* *Gobionum* multas sunt differentias, quae circa nihil mirum, si diversi auctores diversis de his scripserint. & retrorsum assequamur diligenter, facile inolebit facta fuerit. Primum veterum lascivorum *Aspionis* est, qui *Gobionum* fluvialium nomi-nat.

Tu quoque fluviales inter memoratos de coheres

Gobio, non minor gemini sine pollice palus &c.

Unde est, quod *Junilobus* dicitur *Gobio fluvialis*, quem *Arvidus* in *Cyprium* vocat mandibulum, maxilla superiore honyere, cetero duntaxat ad os; & *Gobius* sicut *Genesi*, qui *Sabianus* est sicut *pil. culus*, ipsi audit perca, *Gobiumque* capitarum fluvialium *fieri Cottum*; Hic nomen derivat a *κόβη*, quod caput *Hypochis* significat.

b) Haec pinna in unum coeclis *Gobionum*, *max. abarobrychia* est; cujus etiam duo exteriore radii membrana connectuntur, adeo, ut pau extenditur, infandibul formam quadrilateram imitetur; qua pinna rupibus adhaerere dicuntur *Gobiones Willughbb. p. 266.*

1. *Gobio*, branchiarum operculis & ventre flavicantibus, corpore fusco & albicante vel flavicante; fuleo a capite ad pinnam primam, pinnis dorsilibus, ani & cauda caruleis, maculis nigris, crebris squamis parvis, alperis; ore duplice dentitionum ordine. *Marap. p. 17.* *Gobius niger, vocat. uisae, Rondel. Kokilla, Sec-Gudgeon, Willughbb. p. 266. Tab. N. 12. f. 1.* *Gobio marinus Sabiani* c), *Gobius* ex nigricante varius, pinna dorali secunda officulorum qua-tuordecim, *Arredi*.
- c) In *scintilo Sabiani* etiam tres pinnae dorsales pisse appent.
2. *Gobio*, colore corporis diluiores; anteriori pinna dorsali linea lutea transversa notata; fossula a capite minus profunda, membrana in ventris pinna humiliore; videtur *varietas praecedenti*. *Gobius* secundus, *pazanellos venetorum*; *Gobius marinus maximus* flave-scens, *Rondel. Willughbb. p. 267.* *Gobius* linea lutea transversa in summo pinnae dorsalis primae, *Arredi. vocat. xhaeas.*
3. *Gobio*, radiis in anteriore dorso pinna supra membranas connecten-tes alius affurgentibus, fetum ad inhar; iride oculorum argentea, pinna ventrali tota cerulea, reliquis in summitate tantum evanes. *Joze Sabiani*, an *abus Rondelieri*? *Willughbb. p. 267.* *Gobius* pinnis longioribus, an *Paganello*? *Idem Tab. N. 12. f. 4.* *Gobius* pinna ventrali caerulea, officulis pinnae dorsalis supra mem-branam affurgentibus, *Arredi*.

D 2

4. *Gobio*

GOBIO

4. *Gobio* vix 14^o longus, in pinnis dorso & lateribus transversis fuscis varius; corpore semidiaphano; dorso latiusculo, ventre propendente; oculis prominentibus altius politis; pinnae sunt *Gobionum*, maxime illa ad ventrem. Icones radiatus *Tab. VI. f. 3. 4.* Aphycobites *Albrov. Rondel. Marfio venet. & Pignaletti & Willughb. p. 207.* Gobius *Aphyca d.) & Marfio dicitur, Artedi.*

Tab.
VI. f. 3.
4.

d) *Aphyca i. e. εὐρυπύξ, quae non nate; μακροπύξ, nimis pusillo corpore, vel non omnino crescentes. εὐστ. ἀπύξ, καὶ ἀγύξ, a quod non accrescant, nec procreent, sed sponte nascuntur ex fauna, unde nonnulli εὐπύξ; ex qua ridicula suggestione veterum *Aphyca* Mandium, Mullorum &c. enata. Dolorem, supra sitate negligenter deferente *Aphyca* vulgo dicitur, pisciculos minutulos ad Cathalam Maris Paratoli ante collectos.*

5. *Gobio* candidus, aliquando rubescens, nigricantibus oculis; in Ligustico litore; quem *Rondel. Aphyam veram* vocat; a rubedine *Koffetti*, ab albedine *Blanchetti Genuens.* Pecci novi, *Rome, Belonit.* Apud nos albedunt.

§ XVIII.

VI. ASPERULUS. ASPREDO. *Bündel, Zingel, Etresen.*

Ex squamis parvis, duris & elevatis asper; ventre aequaliter in caudam gracilescente; capite macro, superiore & ad latera presso; pinnis in dorso aequalis magnitudinis; aequaliter; duabus branchiis, totidem ventralibus, una post anum.

1. *Asperulus*; dorso acuto, squamis vel clare fuscis & nigricantibus arcuatis vel radiis solaribus multum exculis terre similibus, iterumque nigris arcuatis notatis; alvo albescente; ore mediocri dentata; pinnis in dorso acie furvis, & ubi extenuis, pelluceantibus. *Piscis Danubianus Albrovanti L. 5. c. 28.* *Asper* pisciculus I. *Marfili Op. Dan. Tom. IV. p. 27. Tab. IX. fig. 3.* *Zingel Germ. diversis ab aspero Rondel.* Idem erit *Aspredo Joan. Caji* rar. anim. hist. (*) *Bivalvis* piscis, toto corpore asper, pinnis spinosus; in Britannia, praecipue in Hæro flumine frequens.

(*) Qui ejus rariora opuscula, quae primò Londini anni 1570 & 1574 excusa, non videri, consulat eadem a Dn. S. *Jak. M. D.* recognita & Londini 1729 secunda p. 107.

§ XIX.

VII. TRICHIDION

Trichion, vocat *Aristoteli* est piscis, qui ossa habet pilis familia. *Trichion*; parvus *Trichias, Athenaeo.* Licet captum lupercis ossa pilis

TRICHIDION

pilis familia, tamen nominamus *Trichidia* pisces dorso dipterygio ex pinnis branchiatis, vel ex squamis pilosis.

1. *Trichidion*; corpore oblongo, ore acuminato, amplo, edentulo; mandibula supra longiore; iride aurea; pinnis praeter caudam septem; & in super sibi qualibet pinna postbranchiali sex pilis albis, crassiusculis, tres digitos longis, retrorsum vergentibus, donatis; squamis argenteis, dorso summo, capite pinnisque omnibus, cinereis; longitudine pedalis. *Piracoaba, Brasil. Margravii. Willughb. p. 204. Tab. N. 13. f. 3.*

§ XX.

Dipterorum plures dari, nobiscum convenimus quidem, quos tamen vel a suis autoribus perturbatos ad certum numerum revocare vix ac ne vix quidem fidem nobis habemus. Schemata quippe pariter ac historia adeo fallunt, ut nihil facilius sit, quam pro capientis piscibus, nosmet ipsos in reia illabi. Interim tamen operam nostram historiae relictigrande deponendum, ubi vel repetitis lectionibus alterutros pisces feliciter imrettos familiis suis restituere integrum nobis erit.

§ XXI.

PISCIIUM BRANCHIIIS APERTIS
FASCICULUS DECIMUS.

PSEUDO-DIPTERUS; Pseudodipteros decimus piscis, qui vel ante pinnam dorsalem, cauda proximam, aculeis nulla membrana contentis acantopteri a), vel praeter pinnam dorsalem longam pinnulis five processibus uno vel duobus in capite cristati sunt b).

a) Sic *Rondelinius & Willughbeyus* de Clouca; Pinnas in dorso nescio an duas cum habere dicant, an unam: quippe quod anterior ad aliud esse videtur, quam pinnarum ordo — aculei hi rigidi sunt, acuti, vix quantam digiti parvam alii.

b) Nemo non novit, pisces per branchias spirantes habere caput immedicatum cum spina dorso conjunctum, & stomachum gulae proximum; sic non inepte *Stenobrycon* *Bichmanus*, qui ante pinnam dorsalem, quae plerumque ab initio dorso exortit, ad caudam usque continuatur, processus pinniformes a regione oculatorum vel in fronte gerunt, ut cessari videntur; Pseudodipterorum hujus duos nominamus: in *Glaucium & BLENNUM.*

§. XXII.

I. GLAUCUS; aculeis pseudodipterus.

Γλαυκος; servato graeco nomine cum omnibus autoribus; qui *Amia Salsiano*; ante pinnam dorsalem aculeis acanopteris; corpore longo, ventre compresso; dorso falcato plane ceruleo; nitida cute, squamis vix apparentibus, nisi cute exlicata; a branchiis ad caudam linea curvata, protentis; ventre candidissimo; ore mediocri, denticulato. *Sea-Blewing, Angl.*

1. *Glaucus* aculeatus, aculeis septem, omnibus caudam spectantibus; duobus ad anam; pinnis utriusque caudae proximis, decreescentibus radiis membrana contextis. *Glaucus veterum, Jonssoni; Aldrov. Willughb. p. 296. Tab. S. 17. qui Amia Salsiani; Leccia Romae & Livorni. Trocha, Eliani. Scomber dorso dipterygio a) officulo ultimo pinnae secundae dorsalis praelongo b), Artedi.*

2) *Scombras* dixerunt *ψευδοδιπτερος*, post pinnas duas dorsales versus caudam penultimus vel penultimus *tercium mentioverit.*

3) Quod non liquet ex figuris *Salsiani* & *Willughbi.*

2. *Glaucus* aculeatus, maculis in utroque latere fuscis, tribus aut quatuor; spinis in dorso septem; prima in anteriorem partem vergente, ad dorsum fere depressa, reliquis caudam spectantibus. *Glaucus primus, an secundus? Rondestorii c), Willughb. p. 297. Tab. S. 15. f. 1. 2. Scomber d) dorso dipterygio, officulo secundo pinnae dorsalis secundae altissimo, Artedi.*

c) *Rondestorii* testatur, quod pinnas quinque duntaxat habeat spinas in dorso ad caudam spectantes, secunda autem *Glauci* species *typica*; & praeter ea, quod altera nunquam ad magnitudinem prioris accedat, huiusque illi habeat in lateribus tortuosas, nullaque maculas; addit *tercium Glaucom*, linea longe magis flexuosa; *primum* appellat *Glaucum simpliciter, secundum* *Γλαυκίτης*, *tercium* *Glaucum* *finisolum*. Quirquid sit, omnes tres varietates videntur nobis.

d) *Glaucus* veteres in *Scombras*, piscium tota facies videt.

3. *Glaucus* aculeatus, dorso ex ceruleo nigricante, lateribus canescentibus, ventre albissimo; pinnas dorsalis ab initio & in exitu triangularis, quam praecedunt octo aculei triangulares, reponibiles. *Ceipixura, Marceperati. Willughb. p. 293. Tab. S. 18. f. 3.*

4. *Glaucus* aculeatus, lineis nigris a branchiis ad caudam productis; maxilla inferiore valde diducta, ut ore hiet; septem oculo aculeis in dorso, a se discretis, nullaque membrana connexis, quos pinnas parva sequitur. *Mugil niger Rondest. p. 423. Plicis* raris, quem

GLAUCUS

quem autor *Pisfis a Partio* depingendum accepit, *Willughb. p. 276. Tab. R. 4. f. 5. e)*

e) Nonnulli (inter *Mogiles* *L. Cellaeos*) *Lates* dicitur, sed *Labionem* esse aliam *Mogilium* speciem, vid. *Salsianum*; nam *Rondestorii* in *rognum* fuit *plicis*.

Nax; *Guatacapa* *Jobo*; *Pimpisanga*; *Jouruopaha*; *Piratacipa* *Marceperati*, si figuris consideret, in loco anteriori pinnae dorsalis acanopteris apparent i. e. spinis discretis; verum, si ad descriptiorem *notitiam* attendi sumus, nominati plicis monopterygii in oculos cadunt. i. e. unica pinnas dorsales, cujus anterior medietas spinis, spinis membrana conjuncta. Quantum in nobis, nulli corne nullis plicis reperimus, quin exactis figuris videremus, quae nemini divise imponant, prout nobis imponunt multi libri & rari & cari.

5. *Glaucus* aculeatus, fasciis ab initio pinnae dorsalis longae ad usque caudae pinnam fasciis quatuor latis; vel aculeis vel pinnulis pinnam dorsalem antepositis novem; *Lotsmanje* qui dicitur *Bravio voy. aux Ind. orient. II. p. 325.* si recte plicis.

§. XXIII.

II. BLENNUS; Pinnulis Pseudodipterus.

Plinio; *βλέννος*, *Gracis* apud *Athenarum* *βλέννος*; Caput habet fatis altum, sed contractum; oculos grandem in summo capite; in superiore parte vel pinnulas, vel cutaceos proceus ut cristatus videntur, pone quos pinnas, ab ipso capite ortum trahens longa ad caudam usque dorsum percurrit; unde PSEUDODIPTERUS; plicis est mucosus, magnitudinem *Gobionis* vix excedens, plurimum adaequans; pinnis ventralibus angustis. *Potiori* jure *καρυφάϊος*, *καρυφάϊα* *από της καρυφάϊς* dicitur, quam quod *Hippuratus* plicis, nomine generico *Koryphena* audit; reclusis enim vocabulum denominationem, sinit a pinnas quae in vertice *καρυφάϊς*, quae pars capitis inter occiput & *ψυγίριον* veluti cristam erigitur, quam a pinnas, quae a vertice incipit (prout in Hippuro) & per totum dorsum ad caudam usque extenditur. *Blennus* enim *pinniceps* est; mit eum *βλεννοπύς*.

1. *Blennus* pinniceps, coloris dilute cinerei, ductibusque olivaceis aut sordide viridibus variis; supra utrumque oculum pinnula a); dorsalis pinnas in alto capite ortum trahens, primoque radio altissimo, quinto macula nigra notata, cum reliquis quatuor decretescentibus sinum describit, & parumper elevatus decurrit fere usque ad pinnam caudae. *Blennus Salsiani*, & fortasse etiam *Blennus* vel *Cepola* *Bellon.* *Blennus* *Gein. Aldrov.* the *Butterfly-fish*, *Wil-*

BLENNUS

Willgöb. p. 137. Tab. H. 3. f. 2. Septem aut octo digitos longus; dentibus pinnaribus longis; macula nigra in pinna dorsali oculum imitatur, totaque pinna varia. Blennus fulco inter oculos, macula magna in pinna dorsali, *Artedi.*

a) Pinnula vel procerfus cutaceus, quos *Satolanius* supra oculos descripsit, in figura emulsi; nec konstantem vel *Willgöb. Tab. H. 3. contraxit*, cum tamen ambobus piscis, lingua vernacula *Zwelferf. f. 2.* & proci dudo captus fuerit. Sed fuit *Raja* piscem non vidit; quod in *Hyatt. p. 72. n. 11.* de *Blennio delatani* non nisi haec verba facit; *supra utrumque oculum in avannulis pinnula; cum tamen mos de Gattorugine locutus, citros duos supra oculos annotaverit.*

2. *Blennus pinniceps, Capite* admodum contracto; postbranchialibus pinnis circinatis & crenatis; pinna post anum, in medio ventris positum, prout & dorsalis, ultra branchias in capite exorta, pinnae caudae contiguae. In summo capite *pinnulis* ferme continuis, & quidem longitudinaliter sitis, non, prout in figura apud *Willgöb. p. 137.* huxta se positus; & cum modicum spatium inter has pinnulas & longam dorsalem intercedere, unam pinnam dorsalem ab oculis oriendam dixeris. *Oculis* cinereis; *Fasciis* vel areolis ceruleis umbratilibus, vel obscure olivaceis, duplicatis, supra & infra lineas laterales, concurrentibus. *Gattorugine Ventorum;* Alaudis affinis, *Rondeler. Exocoet primo Bellonii* similis, si non idem; in piscis gutturosis *Germari?* *Willgöb. p. 132. Tab. H. 2. f. 2.* Meliorem figuram & Museo olim nostro dedimus *Tab. VII. f. 1.* *Blennius* pinnulis duabus ad oculos, pinna nisi officulorum viginti trium, *Artedi.*

3. *Blennus pinniceps;* pinna vel 12 radiorum in summo capite Galli cristiflam omnino referente; pericete *pseudodipterus* piscis b) coloris subrufi. *Exocoetis* live *Adonis Bellonii* p. 224. *Willgöb. p. 133. Tab. II. 4. f. 1.* *Exocoetis Artedi.*

b) *Willgöb.* ampliora verba non facit sequens; *Exocoetis* cristiflam *Bellonii;* a figuris proximae descripto pisce (*Gattorugine*) vel alia in re differit, quam pinna in summo capite, Galli cristiflam proximae referente. Sed haec differentia minime negligenda, quod capitulis est.

4. *Blennus pinniceps, crista* cutanea insigni & transversa, circa marginem rubra, quam pro lubito erigit. *Alauda cristata,* *Galeria Rondel. Gem.;* *Angli* Pulgronocks vocant *Alaudas.* *Blennus* crista capitis transversa, cutanea, *Artedi.*

Tab.
VII.
f. 1.

§. XXIV.

PISCIIUM BRANCHIIS APERTIS
FASCICULUS UNDECIMUS.

MONOPTERUS,

pinna dorsali revera unica; vel LONGA, quae aut interrupta a) aut sinuosa b) aut coarctata c), ab ortu ad exitum usque plus minus capiti caudaeque proxima; vel BREVI, aut in medio dorsii plus minus, aut caudae proxima longius a capite existente.

a) Pinna dorsalis longa & interrupta incautus *Sigismundus* videtur, quod in duas partes divisa apparet; cum tamen non nisi una sit & *caudata;* in qua radii singuli a prima caeteris pinna ad utrumque osque radium mollem membranis, pinnam continuam consistencibus, conjunguntur. Post decimum & quartum scilicet PERCAE pinnae dorsalis non suspicari plures, cum antecedentibus & subsequentibus radiis continuis, si incautus intercedens intervallum transierit (*Tab. VII. f. 2. et. C. f. 3. B.*) in al. *Tab. VII. f. 1.* minuitur. Sed ecce, adesse aliuc duo *Spinula* (*Tab. VII. f. 2. a. b.*), quae latrant, l. 3. b) utraque pinnae apparentem *dentatam* sine lateriscentis. *Spinula* a sculo *decimo* & quarto, ope membranae, prout reliqua, est connexa, sed *Spinula* b) sine oculo incumbit, ut omnino unica videatur amba, quarum ultima apex b) rursus primo 4. a. b) subsequenti radio molli conneditur. Quod si haec constata *Spinula* sigismundus leniter & paululum in alium tollatur, illico integra pars pinnae dorsalis pollicis, quae molli est, una cum *Spinula* erigitur (vid. *Figuram*). Non itaque opus habemus distinguere *percarum* in *monopterygii* & *diplopterygii*, quod *omnes perca* sunt *monopterygii* pisces. Antequam tamen *Spinula* latentes, detexerimus, integram nobis fuisset, perca pinna longa, sed interrupta, ad *Pseudodipterus* referre; sed modo sequatur ordinem naturalem, qui perca ad *Monopterygii* pollat; piscis nihilominus tamen perca mox *pseudodipterus* solvatur, & in genus pinnam Fasciculi Undecimi colligere. Scias autem velimus; *Letis bonvalis*, non juxta modo dictam observationem nos monuit esse fuisse, quippe perspicuissimum *Comeleus* (cum quo de convenientia & distinctitudine *perca*, *Lutepetra* ac *Cetna* in suavitudo, quod inter nos per multos annos intercedit, commercium literario differimus) eandem in clariore luce exposuit; meretur causi, ut *summam istius dignificationis*, quod multum & ad aliorum piscium huiusmodi transactiones consistit, cum candido LECTORE communicemus, quod, ne mihi prohibeat *Vir doctissimus* Fegge; in enim Dominus *Obscurator*; in *Lucio-petra capitis* forma inter castro- & plageoplataem ambigit, in *Perca* & *Cetna* vere caudoplata est. *Manilla* in *Cetna* multum, in *Lucio-petra* parum, in *Perca* nihil

nihil longitudine differunt. Luciopeperæ *duos* ordinatos dispositi, versus interiora etiam incurvi, primoresque reliquis majoris, in Perca & Cernua sine ordine distincti, creberrimi, medi, minimi. In singulis his speciebus palati ambitus denticula pro ratione magnitudinis speciei majoribus aut minoribus armatus est. Officulorum opercula branchiarum conchiformia in Perca & Cernua idem numerus: nimirum opercula in duas officula transversim divisa sunt, quorum posterioribus tribus coalescit, anterior officulum in loco communiare cum posterioribus in Cernua serratum, in Perca apud marginem terminalium est; posteriorum officulorum superius in Perca, medium in Cernua pulvitis in proceffum aquam alit; Luciopeperæ opercula duobus quoque officulis præcipui constant, anteriori curvam circa dentes, ut de posteriori, hoc autem non in tria subdivisum, sed superficiali strio folio in duas quasi partes scilicet esse videtur. & quidem anteriorem triangularem, posteriorem arcuatam, primo membranae branchiæ officulo forma similis: triangula pars angulo postico aliquantum coninet, quo in loco tribus quatuorve denticulis brevissimis munita est. *Arca ossi branchiarum* singulis in Luciopeperca una serie tuberculorum in superficie oculi patente ex centro radiatorum asperi sunt; in Perca officula compressa, oblonga, & basi lateralis, pulvitis in orbium apicem delinens; in Cernua per omnes arcus interior præterea arcus longi rigidus quibus hæretur est; in Cernua per omnes arcus duplex series ejusmodi officulorum obinet, qualis in Perca simpliciter series constituit. *Dorsum* a capite in Lucio perca levissime, in reliquis notabiliter adurgit, in illa perro secundum dorsum longitudinem a capite ad anteriorem usque penam sulcus plerumque excurrit, qui in Perca & Cernua nunquam observatur. In Luciopeperca & Perca *duo dorsum finna*, in Cernua unica. Ite tamen notabilis convenientia observatur, dum *radii finnae*, quibus anteriori hæpenum penam consistit, numero æquivalent radii finnae Cernuarum, quo minusperplexi sunt; hæc convenientiam auget *finna* in hæpenum, utramque penam horizontalis seu *horizontalis*, que apice suo posteriorem penam respicit, & in basi ope tenuis humilique membranae anteriori penam connexa est. Quodsi hujus apex caute in altum erigitur, tota posterior finna, aut solum anterioris ejus radii simul eriguntur; connectionem igitur spinale cum posteriori penam jam recentia observatur, cum anteriori ocularis inspectio demonstrat; ergo utraque finna ope hujus finnae connectitur; ergo anterior & posterior finna in Lucio perca & Perca non unica sed interrupta haberi possunt. *Pinna ventralis* singulis in singulis rebus speciebus sex radiis componitur, quorum extimus simpliciter & rigidus, reliqui ramosi sunt. *Radii ventralis posterioris dorsum finna* in Luciopeperca & Perca numero variant, plures tamen sunt in utroque specie, quam in Cernua; nec pinna branchiarum & antecaudalique numerus ratorum convenit. *Apicem* in singulis speciebus satis similis. In *interius partibus* hæc differentia adnotari: Numerus loborum hepatis diversus; *Len* in Luciopeperca & Perca oblongus triangulus, in Cernua rotundus, compressus. *Appendices palati* in Luciopeperca sex, uti raro legimus, in reliquis tres tantum. *Spinae area* in Luciopeperca biceps, in Perca ac Cernua superiori extremo striata formis tantum. *Spinae finnales*, que in Lucio perca

perca & Perca, manifeste distinctum in *Horobian* mittunt, in Cernua singulis adlio, quod est inter anum & alium Urætre, extra corpus hinc videtur. *Operculum* specie simpliciter est, *lecte latera duas* sunt in masculis; at Luciopeperca & Cernua, uti lecta duas, ita & ovaria duo, possident. *Uterus* in Luciopeperca & Perca & superiori, in Cernua & media *triana* regione provientur &c.

Concludit tandem accuratissimus *Comenius*: Dum ad supra scripta attendo, sequentium convenientiam evolvit: *Spinae* antica serrata. *Dentes* in maxillis & palato, *Membrana branchiæ* & tribus officulis foliis. *Aut ventralis in dorsum finna*, anterior finna rigidis simplicibus, posterior talis mollioribus, ramosis, conatis, *Aut interrupta* & in duas quasi partes distributa, quorum anteriori tantum numero finnae continent, ac anteriori parte pinnae continetur: *Pinna ventralis sex radiatorum*. Quas convenientias tanti habeo, ut merito scilicet generi singulas tres has piscium species ascribam. Nomina species hæc placeant: 1. *Perca* continua in *dorsum finna*, Cernua; 2. *Perca* pinna ductili interrupta, anteriori operculo cum branchialium officulo serrato, Lucio perca; 3. *Perca* pinna dorsali interrupta, anteriori operculorum officulo integro; Perca fluvialium.

Præterea in nullo alio pisce præter *Lucio percam* hædenum invenit distinctissimum *Operculum* collum *vestis* in ductum emissorium telium vel lectum insertum, omnibusque piscibus communem esse *ductum emissorium* post *anum* singularem, qui quatuordecim potius *vires* *arterias*, quam *vires emissivæ* *fermatæ* habet, nec omnes pisces vestium arteriarum habere, cujus loco *arteriae* ductum amplissimum efformant, qui eadem amplitudine extra corpus hinc. In multis piscibus nihil *penæ* *arterie* invenit perit, et contra in nonnullis *deo* observavit. Sic *Gleba* adhuc manet distinctio naturalis a pinna dorsalis desumpta, licet desideratissimum *Arca* *Ichth.* p. II. §. 171. p. 172. ratio sit, quod numerus pinnarum ad distinguenda genera non multum valeat, ubi recte quidem asserit: «Perca fluvialium *Bellonii*, Luciopeperca *Schæneveldii* & Cernua *Bavariæ Bellonii* — eorum idemque genus agnoscent — *u. sed minus recte addit*. Interim tamen Perca *Bavariæ Bellonii* & Luciopeperca *Schæneveldii* *duas* in *Perca pinnae*, Cernua vero & *Schæneveldii* *unicam* tantum dorsum finnae obtinent.

- b) Pinna continua & simplex, ubi scilicet concurrit radii rigidi & molles vel flexiles communi membrana conjunctis, evidentem finam vel lineam curvam describit.
- c) Pinna continua & conata vel distinctum per totam fere longitudinem dorsum æqualis est, radii sustentantur vel ad motum perperam præsertim aquabiliter distendit; nec ad eam accedens, nullo intercedente suo nervo.

§. XXV.

Pinna unica LONGA, (interrupta).

I. PERCA; *nigres*, aliquando *argentea*. De pinna dorsali sufficienti, que sph. præcedenti commentati sumus. Præter hæc, demaque cauda, duas habet pinnas postbranchiales; Europæi & Bravillensis

E 2

I. PERCA

duas, Carolinenses *plerumque unican*, *ventrales*; omnes post anum unicum; illas inermes, hanc *scipus* vel uno vel duobus radiis prioribus acutis fustulatis; squamis densis, duras, alperas.

a) *vid. §. xxxv.*

1. *Perca*, pinnis ventralibus duabus; areolis nigricantibus a dorso in ventrem descendentibus b); iride fava; pinnis caudaque divisa rubicundis. *Perca fluviatilis* auronum. *Perca & Phycis Rome*; *Perche*, *Gallie*; *Perca major* *Barf* (*Barf*, *Barf*) *Schonveldi*. a *Fearch Willughb.* p. 291. *Tab. S. 13. f. 1.* cujus figura parvi valet meliore altera figura *Baldneri*, licet pinna dorsalis nimis sit interrupta. *Ibiden Dantis* piscis est fluviatilis, amicus & marinus. *Perca* lineis utrinque lex transversis, nigris; pinnis ventralibus rubris, *Arctidi*. *Perca* pinnis dorsalibus distinctis; secunda radiis sedecim. *Succis*: *Abborre Linn. Fauna Succ.* *Perca* marina, dilutioris coloris; *Perca* pelagia *P. Jovii*; *Perca* marina *Belloni*, *Salsitani*, *Gemeri*, *Willughb.* p. 327. *Percius* maris rubri, *Arabii*, *Repling*, *Beckling*, *Arctemid* *Marsilli* sp. *Dan. Tom. IV. Tab. 23.* *Perca* lineis utrinque septem transversis nigris, ductibus minutis caruleisque in capite & antica ventris, *Arctidi*, *Hoff*, *Barf* *Schoneo*. Maxime sunt in sinu Pucefi, quandoque *pedem longe*; mediocrem exhibemus. *Tab. VII. f. 2.*

Tab.
VII.
f. 2.

b) *Unde epithetum apud aliosum Lib. II. fol. 177. dicitur vocat, i. e. variis.*

2. *Perca*, buccis crassis, carnosis (segmenti globi forma) pinnis ventralibus duabus; totus ex cinereo argenteis; pinnis dorsalibus maculosis, capite magis producto; dentibus cinctis in utraque mandibularum extremitate, superiore paulo longiore; iride aurea; linea laterali subnigra c). *Lucio* *perca* *Gemeri*, *Schoneo*, *Alorum*, *Zannat*, *Zandt*, *Prullis*. *Schilus* live *Nagemulus* Germanorum, *Gen. paralis*. *Lucio* *perca* *Schiel*, *Smul* *Marsilli* *Tab. 22.* *Grösten* *Arpflag*; *Schönd*, *Zant*. *Perca* pallide maculosa, dentibus utrinque majoribus, *Arctidi*. *Perca* pinnis dorsalibus distinctis; secunda radiis viginti tribus. *Gros* *Succis*, *Linn. Fauna Succ.* *Willughb.* figura nihil valet; meliorem vid. *Tab. VII. f. 3.*

Tab.
VII.
f. 3.

c) Aliquando viginti lobus pendet. Antiqui incognitus fuit piscis. *Abborreus* dicitur; *Asellum* a *Danti* & *Barf* *Zant* vel *Zandt* appellati; ab arena, quoniam omnia fere septentrionalibus *Cand* dicitur, cui & *Asellum* & alio piscis abborreus scribit *Arpflag*; non nisi daleibus & delatis aquis gaudet. Magna ejus copia in *Prullis*; emortui vix pauperum cibis; in Germania necatur longe lateque transportatur.

I. PERCA

mittitur, imprimis Francofurto ad Viadam in Saxoniâ. Abbi *falcus* quoque dicitur, que excerptis dicitur.

3. *Perca*, pinnis duabus ventralibus; dorso altiore ventre; squamulis argenteis ex auro splendentibus; in lateribus septem magnis stris longitudinalibus, coloris fulci lucidi; in capite nigra lata stria descendens utrinque; ore caruleo, pinnis & cauda divisa luteis; iride rubra, fusco & albo mixta. *Acuna* pinna figura *perca* *milini*, *Maregravi*. *Sloane II. Janat.*
4. *Perca*, pinnis duabus ventralibus; dorso elevato; pinna post anum firma spina munita; dorsi medietas pinnae spinosa in rima reponibilis; cauda bicorni; squamulis argenteis aliquid auri resplendentibus; in lateribus lineis crassis aureis duabus, summo capite livescente; ventre albo; pinnis cinereis; iride argentea. *Capetuna*, corpore oblongo, *Maregravi*.
5. *Perca*, pinnis duabus ventralibus; firma spina munitis; dorso & ventre plicis ovatus est; squamis argenteis splendentibus ex paulillo aureo, *Feuille* *mors*; pinnis cinereis; cauda divisa; in ore supra & infra ossiculum habens, dentibus minutis praditum; iride aurea cum albo mixta. *Pirauba*, *Brat*, *Chayquarona*, *Lutit*, *Maregravi*.
6. *Perca*, pinnis duabus ventralibus; in inferiore mandibula dentibus ad acicularum instar, in superiore duobus longis & crassioribus, intercedentibus minutissimis munita; iride sanguinea ex argenteo; media parte pinna dorsalis in rima reponibilis; cauda fere aequali; squamis argenteis sanguineo colore umbratis; ventre & faucibus albis; pinnis, praeter ventrales, sanguinei coloris. *Aceranya*, corrupte *Galanis*, *Maregravi*.
7. *Perca*, pinnis duabus ventralibus; dimidia dorsi spinosa acuta & in rima reponibilis, ventralibus circinatis, illa post anum dura & acuta spina nixa; cauda lata; tota argentei coloris; in dorso umbratilis; in lateribus octo stris, adusque ventrem non descendentibus ventre albos pinna dorsali, postbranchialibus, & cauda ex diluta umbra argenteis; ore denticulato. *Corocoero*, *Maregravi*, quem *Willughb.* p. 301. *Coracinis* affinem facit; cum ex descriptione pro *perca*, pinna longa interrupta, habendus.
8. *Perca*, pinnis duabus ventralibus; cauda fibrosa furcata; ante pinnas branchiales aculeata, pariter & in ventralibus; squamulis ferratis,

I. PERCA

ferratis, argenteis; capite superno incarnati coloris & hispido; pinnis omnibus rufi coloris (βλεφάρω), præter anteriorem dorsalem spinosam ex auro umbratiliem. Super oculos macula sanguinea; iride argentea. Jaguaraça, piscis mediocri perex magnitudine, Maregraviu.

9. *Perca*, pinna unica ventrali; ore amplo, squamis ex auro umbratilibus, pinna dimidia dorfi, cum pinna ani & cauda aequalis, rubentibus. Is had fix Fins, one of the middle of the Back of a triangular Form, one extending from that to the tail of a red colour &c. *Perca* marina, pinna dorfi divisa; the Croker, *Catebeji*, Tom. II. p. 3.

10. *Perca*, pinna unica ventrali longa; ore parvo; tota rubra, præter ventrem & duas spinas anteriores pinnae ani albicantes; posteriore parte pinnae dorsalis longissima; anterior 12 aculeorum, quorum quartus & quintus altissimi; cauda insigniter forcipata; *Perca* marina rubra; the Squirrel, *Catebeji* ib. p. 3.

11. *Perca*, rostro retuso, ore denticulato, anterior pinnae pars oculo aculeis, posterior radiis incrimibus (vel, ut loquitur *Salvianus*, nullis aculeis) Cauda lata; squamis latis & obliquis; corpore paulo longiore quam latiore (Σκῆμα, umbra δ), ombrina, *Salviani* fol. 115. *Willgbb.* p. 306. *Tab. S. 19.* Scizina, ex nigro varia, pinnis ventralibus nigerimis, *Arteidi*.

d) vid. Supra §. XIV. *Cyprum* f. notam e).

12. *Perca*, rostro retuso, appendice brevi in inferiore maxilla & rotunda; ante oculos meatibus amplis e), squamis latiusculis crevis, ventre argenteo; dorso & lateribus arcolis latis, obliquis, undantibus, alis flavis, aliis liventibus, alternatim positis; extremis operculis branchiarum pinnisque nigris f), uno aculeo rigido pinnam post anum suffulciente. *Κορακίος*, *Coracinus*, *Corvo* *Salviani* fol. 116. b. *Willgbb.* *Tab. S. 27*, an idem, qui *Salviani* an *Coracinus* albus *Rondeletii*?

e) *Salvianus* f. 117. b. haec matris admodum amplis auditus & olfactus inferentibus dicit.

f) Unde *Coracinus*, *Corvalot*. *Athenaei* Lib. 7. fol. 111. 97; cotacimorum multa genera esse scribit; quae *Salvianus* declarat fol. 112.

13. *Perca*, tota fere nigricans; aculeo ad pinnam ani rigidior, longior; rostro retulo, non verrucoso; cæterum cum præcedenti conu-

I. PERCA

conveniens, sed multo minor. *Coracinus* niger, *Corvo* di *fortiera Romæ*, *Salviani* fol. 115. b. *Coracinus* niger *Rondeletii*, *Willgbb.* *Tab. S. 20. g*)

g) Alter pinxit *Willgbb.* piscem, quam *Salvianus*; hic pinnam dorsalem interruptam habet, ut in *perca* apparet: ille ambas pinnas duabus humilibus aculeis membranisque conjungit. Forte *Willgbb.* casu in duas spinulas (de quibus supra nota a. §. XXV.) incidit.

14. *Perca*, capite mox a tergo declivi, pinnis duabus ventralibus, oculis magnis, iride aurea, pupilla nigra; branchiolestis lamellis & lateribus argenteis, dorso, rostro, gulaque flavicantibus; cauda aequalis; per latera a branchiis caudam verius descendunt o vel decem lineæ, æquis intervalis, aureæ, punctatæ; *Mus. olim nostris*. *Tab. VII. f. 5*; inferiori mandibula paulo longiore. Tab. VII. f. 5.

§. XXVI

Pinna unica, LONGA (sinuosa).

II. PERCIS. *Περκίδα* & *περκνη* eundem piscem Græcos appellasse iudicat *Salvianus*, qui incuria *Plinium* acculat, quod *Lib. XXXVII. cap. XI.* PERCAS & PERCIDES nominat, ita ut utriusque varia tribuat; *percamque* *Salvianus* a *percide* alium piscem non esse contendit, cum tamen ipse minus accurate *Percam Glanum* & *Peyrati* simillimam esse dixerit, quod majorem incuriam involvit. Acuti bonique faciamus distinctionem *Dioscoridi* & *Plinio*, quod *Percam* & *Percidem* unius quidem generis esse, inter se tamen vel motis quibusdam speculibus differre cognoverint, velu *capite, aculeis* juxta membranas branchiolestas, *sinuatis* etiam, in mediis branchiis, denticulatis erentim apparentibus, *pinna dorsi* una oblonga & continua, imo *colore*, quod antiqui PERCAM simpliciter *variam* dixerint, *percam* vero fluviatilem *minorem* PERCAM *auratam*, unde *Aurata Tragi* (*Gen. Aldrov.*) *Alfredo Jo. Cassi*, vel etiam a dorso, ad porci fere in modum declivi, & uti porcis testoso; quare non absurde *χοίρος*, porcus fluviatilis *Strabonis* a) censeri potest. Quicquid autem sit, cum *Dioscoride* & *Plinio* errare malimus, quam præter omnem necessitatem ambos negligenter aculeare. Mancat *Percis* (quasi *percellis*, porces *Frisii*) PERCA b) pinna dorsali continua, sed sinuata, anteriore medietate spinis pungentibus suffulta, posteriore vadit nullibus *incrimis*, in concursu sinum plus minus altum formatibus; cum simpliciter *Perca*

II. PERCIS

Perca habet dorsum monopterygium quidem, aut pinnam sulco notabili interruptam: ut incautus bipennis visâ fuerit huc usque. Convenient insuper PERCIDES cum PERCA in eo, quod ambe gaudent *pinnis* vel *sex*, vel *quinque*, demta cauda, i. e. aut unica dorsali, duabus post branchialibus, totidem ventralibus, & una post anum, aut unica dorsali, duabus postbranchialibus, unica simplici ventrali c) & una post anum; sed differunt simul a PERCA & inter se, quod vel aliqui non nisi *tres* habeant pinnas, scilicet unicam dorsalem, unicam ventralem & unam post anum, nullis post branchialibus d).

a) vid. pluribus §. XXIV. not. a).

b) Percidem *Generum potens, Capis Alpestrinem, quem Bellonius Cernuum* Baviatlem, *Germani Kaulbarß, Pistorius Alpestrilem, Angli a Russi i. e. Alperum, item the Colepearch* (a vocabulo *Kaulbarß, Phil. Trans. Angl. Vol. VII. p. 469. pag.*) appellant. Sic *Bellonius* »Percam plurimum simulatam — Cernua; hoc possimum signo designat, quod *fronsus branchiarum sequentium, ceterorum, ut in Lupo, & alia sima laxatum habet — sed & hoc a PERCA distat, quod perca duas in corpore pinnas habet, cernua vero tantum unicam, nullaque demtas, sed neque lingua manifestâ prædita est; » vid. pluribus *antem. Italii*. Una cerna; *gallicum* nomen non habet, & apud *Bellonium de la nature & diversité des poissons* Latino vocabulo, Cernua; vocatur.*

c) Non duabus in unicam pinnam ventralem conflatis, quæ pinnæ Gobionibus singularis est; ut supra §. XVII. monuitur.

d) *Alfio* IX. habitus XIPHIAS G. §. 3. pinnis, nullis postbranchialibus, & nihilominus Xiphias sunt, ad nullum aliud genus trahendi; *Arctii* *Idem*. c. II. §. 16. n. r. p. 4. Xiphias non plures *non pauciores* quam pinnas quinque adjuccavit.

§. XXVII.

1. *Percis*, pinnis *sex*: anteriore parte dorsalis 14, post anum duabus spinis rigidis suffulta, tertia & quarta altissimis; post finem radiis molliibus; dorso ex viridi flavicante, ventre argenteo; toto corpore pinnis & cauda subtilibus crebrisque maculis & operculis branchiarum denticulatis & crenatis; squamis rigidis; cauda pariter divisa. Cernua Baviatilis *Bellon.* Perca Baviatilis minor; *Aurata Tragi, Gesn. Aldrov.* A Russi *Colepearch, Angli* Perca dorso monopterygio capite cavernoso; *Arctii* Perca pinnis dorsalis coadunatis radiis viginti septem; aculeatis quindecim. *Suæc. Giers, Suorgers; Linn. Fauna Suæc.* Schrollus Danubianus Schrolli

II. PERCIS

Schrolli Ratisbonæ, *Gesn.* Perca minor *Schonveldii, Willughb. p. 334. 335. Tab. X. 14. f. 2.* *Scaupardi Præf.* lacustris *Tab. VIII. f. 1. Tsk.* Baviatilis & recens *Habi Tab. cad. fig. 2. 3.* Perca II. *Planchonius Marfilli op. Don. Tom. IV. Tab. 23.* An, *Schraitzer Ratisbon. Willughb. p. 335.* ubi differentias notavit.

a) Aliquando in recentis itado Præstorum justa Sartapis Fischhaufen & Lohleth simul 700 tonnae sub plestis captorum & Cernuarum & minorum Salmonum pedali & quod excurrit magnitudinis venditæ, præter 30 tonnas pauperibus & operariis erogavit.

2. *Percis*, pinnis *sex*, aculeis duobus anterioribus brevissimis, tertio longissimo; *Schraitzer Willughb. p. 335.* Schramz, *Schretzel Perca III. Marfilli Tab. 23;* pro varietate præcedentis habenda; differentias vide apud autores citatos.

3. *Percis*, pinnis *sex;* rubescens; in ventre ex rubro & albo maculatus in lateribus puniceis maculis & nigris varia; pinnis rubris nigro maculatis; 10 spinis pungentibus in dorso; squamis ita complicatis, ut laevis videatur. *Juruucepeba Maregravii, Turdis affinis Razi Syn.*

4. *Percis*, pinnis *sex;* coloris miniat per totum; creberrimis punctulis nigris magnitudine feminis papaveris inspersis, præterquam in ventre; squamulis lunatis; ceterum præcedenti congenera. *Carauna Maregravii.*

5. *Percis*, pinnis *sex;* undecim aculeis in dorso, tertia longissima; ventralibus pinnis & illa post anum unica spina fixata; maculis sanguineis rotandis in toto corpore & in pinnis; pinnæ verius caudam latiore; oculis magnis, iride nigra cum aureo & sanguineo mixta; squamulis parvis ad tactum glabra, nisi a cauda verius caput fricetur; *Pirapixanga, Brasili. Gatvilch, Belgis, Maregravii.*

6. *Percis*, pinnis *sex;* branchialibus & post anum circinatis, coloris ex obscuro aureo hepatici, lura ventrosi cinereæ, per totum corpus obrepata, squamulis ad tactum glabris; ore amplo; oculis parvis. *Pirati apud Maregravii.*

7. *Percis*, pinnis *quinque;* toto corpore nigredine tincta; versus ventrem in albedinem abiens; iride rubra; ore profunde incilio; pinnis nigris, lateralibus in exitu croceis; per integrum corpus maculis rubris rotundis; tertia ex 10 spinis dorsalis longissima; pinnæ aut æqualiter molli b) Perca marina venenosa punctata, the *Rockfish, Caraboji Tom. II. p. 5.*

b) Fin-

II. PERCIS

b) Plurima percides radios vel unum vel duos anteriores pinnae ani aculeatos habent.

8. *Percis*, pinnis *quinque*; in capite firiis longitudinalibus caeruleis & luteis, alternatim politis; iride vivide lutea; squamis fuscis margine lutea; ore amplo, intus rubro; mandibula inferiore longiore; 13 aculeis in dorso, quinta & sexta altissimis; pinnis branchialibus longis, angustis, omnibus, ut & cauda forcipata, cinereis; unico aculeo ad ortum pinnae ani. *Perca marina*, capite firiato, the Grunt, *Catesbeji* p. 6.
9. *Percis*, pinnis *quinque*; 15 aculeis in dorso; sexto, septimo & octavo altissimis; duobus rigidis post anum; bruni coloris; toto corpore ad rostrum usque densis maculis caeruleis punctato; ore mediocre; iride & pinnis branchialibus croceis, longis, cauda aequali. *Perca marina puncticulata*, the Negrofish *Catesbeji* p. 7.
10. *Percis*, pinnis *quinque*; albis; duobus aculeis in dorso, quarto altissimo; unica spina ad ortum pinnae ani; dorso fusco, ventre albo; sex lineis croceis a capite versus caudam notata; cauda nigra forcipata, & alba fimbria cincta; iride cinerea. *Perca marina*, cauda nigra; the Blak Tail, *Catesbeji* p. 7.
11. *Percis*, pinnis *quinque*; fronte angulosa; iride crocea; ore parvo; ipinis in dorso octo; tribus ad ortum pinnae ani; dorso ad ventrem usque sub fusco; maculis umbratilibus subluteis, ventre quinquefariam lineato, punctis brunis ex mixto albo & flavo variis; cauda lunata, in exitu rubra. *Perca marina scclatrix*, the Rudderfish, *Catesbeji* p. 8.
12. *Percis*, pinnis *quinque*; dorso gibbo, in quo aculei decem; ventralis unica; ex ipinis quinque duabus curvis ad pinnam ani caput respicientibus; labio inferiore lato & longiore. Ultra medium corpus ad infimum ventrem ex obscuro in lucidum colorem caeruleum divergente; ventre luteo; operculis branchiarum caeruleis, sex lineis flavicantibus; ad extremum angulum macula rubra nigra intercipiente; qua h. omnibus distinguitur; pinnis, & cauda, obtuse divisa, brunis. *Perca fluviantis gibbosa*, ventre luteo; the fresh-water Pearch, *Catesbeji* p. 8.
13. *Percis*, pinnis *quinque*; in mandibula superiore oris amplii dentibus duobus reliquis majoribus; aculeis novem rigidis in anteriore dorso; tactu levis; iride flava; capite pallide rubro; dorso bruno, ventre albicante; toto corpore & pinna post anum, anterius duabus

ipinis

II. PERCIS

spinis crassis donatum, rubris maculis creberrimis praef. cauda lata, circinata, ex fusco fimbriata. Cugupugacu Bani, the Hind *Catesbeji* p. 14. *Sloane* *It. Jam.* Tab. 247. cum Cugugacu congeneri *Ejusd.* Tab. 243.

14. *Percis*, pinnis *quinque*; aculeis dorsalibus duodecim, quarto altissimo; unico valido & longo ante pinnam ani; post branchialibus longis; omnibus cum cauda forcipata luteis; iride lutea; ore mediocri; squamis griseis ad usque tertiam spinam dorsi, in reliquo corpore squamis croceis & griseis alternantibus. *Perca marina rhomboidalis*, fasciata; the Porkfish *Catesbeji* p. 4.
15. *Percis*, pinnis *quatuor*; in dorsalibus posterioribus radiis altioribus, postbranchialibus carens; duabus ventralibus quae proximae sunt branchiis, una post anum, spinis duabus membrano conjunctis; undecim in anteriore dorsi parte; ad tactum glabra; ore ultra oculos incisio; oculis magnis, iride flavicante; lamina branchioflega angulosa in triangulum delinente; maculis amplis rotundatis super toto corpore, omnibusque pinnis, plumbei coloris, ex lateritio vel sanguineo emortuo variegata; muci olim nostri. *Tab. VIII. f. 3.*
16. *Percis*, pinnis *tribus*; postbranchialibus carens; una dorsalis, una ventralis, & una post anum antecedentibus quatuor ipinis, quarum tertia longissima; octo aculeis in dorso, primo & tertio altissimis; cauda angulosa; in extremo mandibulae superioris dentibus duobus hamatis; squamis amplis obscure rubris vel latericis; oculis magnis; iride lutea; pinnis caudae foedide luteis. *Perca marina* pinnis branchialibus carens; the Schoolmaster, *Catesbeji* p. 4.
17. *Percis*, capitata, levis & brevis; capite, quod Nani habere solent, majori pro volumine corporis; mandibula inferiore longiore & subcinerea; pinna dorsi & caudae aquabiles varis punctis fuscis; iride alba intra latum circumulum nigrum; pinnis sex. Cottus fluviantis capitatus *Saenkfeldio* dicitur Müller, *Kaufmannstein*, *Kaufmann*, cui Cottus, vulgo Gobius fluviantis capitatus plane alius piscis fit, dorso diperyggo; Cottus alepidotus glaber, capite dia-cantho *Arcti*. Habemus pliciculum siccatum. The Bull-head, Cull, Pillers thumb, Gobio capitatus, *Charlet*.

Tab.
VIII.
f. 3.

§. XXVIII.

Pinna unica, LONGA (coarctata) §. XXIV. not c). Recte monet *Arte-
das* P. III. §. 167. 169. nec situm nec numerum dentium principium
generum characterem suppeditare, cum, P. II. §. 17, secundum
figuram quoque multum variant *dentes* piscium. Habent quidem,
acutus, ut *Perca*, & qui enim schemata prae se ferunt, habent etiam
dentis a *lateralibus compressis* in apice acutos, ut *Gobi* & *Eloca*,
sed habent quoque *latores*, ut *Scari*, *Sargi*, *Spari* &c. quibus den-
tes sunt hominis modo. Omnes extra aquam ultro oculis nostris
exhibent. Sed non quævisiles Auratum, cui dentes sunt acuti &
fubteretes, ob convenientiam membranae branchiolegæ vel lamel-
larum aut ossiculorum numerum quæ oculos præterlabunt, inter
Sparos, qui, P. III. Gen. XXVIII, dentes habent humanis & ca-
minis similes, molares ut in quadrupedibus. Nos circa MONO-
PTEROS reliquos pinna longa coarctata oris rationem habeamus,
dentibus vel *acutis*, vel *latis*, & *dentatis*. Præter necessitatem
nomina generica prolixius nova, tyrannum modo (uti loquitur *Sal-
vianus* fol. 74. a.) non imperabimus, sed antiquis, quantum fieri
poterit, utemur.

§. XXIX.

III. MÆNAS; Pisciis (prout perca & percides quarum schemata ferunt)
in anteriore parte pinnae dorsalis acantoperus, in posteriore mala
copterus; radiis ad summum 24, coarctatis denticulis plures acu-
tos in utraque mandibula labiis contegens; capite producto; vel
maculis plerumque vel lineis in lateribus; colore virido.

1. *Menas*, dilute viridis, aut fordide flavicans a), areolis obscuris,
transversis, lineis longitudinalibus cæruleis, macula nigricante
magna in medietate lateribus; *Menas Rondel. Bell. Gen. Aldrov.
Willughb. p. 318. Tab. V. §. f. 4.* Ispus varius, macula nigricante
in medio latere, dentibus quatuor majoribus, *Arteidi*. Huic similes
pinnarum & radiorum numero: *Smaris Rondel. Bellon. Gen. Aldrov.
Willughb. p. 319. Tab. V. §. f. 5.* Ispus minor & gracilior, macula
nigra; pinnis branchialibus & cauda rubris; cauda forcipata.
Sparus macula nigra in utroque latere medio, pinnis pectoralibus
caudaque rubris, *Arteidi*. Irde cærulea, *Tab. VIII. f. 4.*, man-
dibula superiore longiore. (The Cockerel (a cacando) because it
is laxative to the Enter, and purgeth the belly, *Charleton*.)

a) Vere colorem mutare dicitur.

2. *Menas*,

III. MÆNAS

2. *Menas*, in ventre flavicans; capite & iride flavis; lateribus, dorso
pinnisque ex fusco subflavis; a capite ad caudam linea nigricante
latiuscula; mandibula inferiore longiore; dentibus acutissimis;
pinna post anum unica spina suffulsa; gacilefentibus cauda parum-
per divisa. *Tab. VIII. f. 5.*
3. *Menas*, iride & dimidio capite pallide luteis; dorso fusco pedeten-
tum ex leviter luteo colore in albeinam ad usque ventrem diver-
gente; toto corpore punctis fuscis innumeris, vel similiter, *Tab.
VIII. f. 6.*
4. *Menas*, macula pallide purpurea (forte magis extra §) in lateribus;
membranis branchiolegis, gutture ventree, ad usque pinnam
anteriori pariter purpurascens; e medio laterum ad caudam usque
linea lata, utrinque sinuosa; rostro brevi; superiori mandibula
parumper adunca; cauda circumata; iride alba, flavedine infecta,
Tab. VIII. f. 7. Varietas *Menas* intensè fuscæ; iride aurea;
sub linea crocea quasi serrata (in formam *Ziczac*) linea ex violaceo
nigricante, longa, coniformi, utrinque in oris leniter cærulea;
summo capite, dorso caudaque umbratilis; ad angulum branchia-
rum albo puncto notata. *Tab. VIII. f. 8.* Julis, Julia Donzella
*Salviani, Belloni, Rondel. Aldrov. Willughb. p. 324. Tab. X. 4.
f. 1.* Labrus palmarum, varius, dentibus duobus majoribus ma-
xillæ inferioris, *Arteidi*.
5. *Menas*, pallide viridis; iride subflava; squamis & basi reticulatis,
ad caudam circumatam macula fusca. *Tab. IX. f. 1.*
6. *Menas*, ad branchiarum opercula lineolis & punctis cæruleis; in-
feriore maxilla longiore. Fuca seu Phycis percia, ob similitudinem
cum perca *Salviani* f. 229. b); cauda aequali five circumata. Phy-
cis *Arteidi* in append.
- b) Male *Rondel.*, quod Phycis veterum sit Tenca marina Romanorum. *Bellonius*
testatur, se vidisse fucos, rubentes, virides *αλόγγου*.
7. *Menas*, rostro acuto; inferiore mandibula longiore & rubente;
ad branchiarum opercula duobus aculeis albis, acutissimis;
tergo nigricante, ventre & lateribus violaceis sub albedine;
pinna dorso flavente vel rufa; in ventralibus & cauda maculis rufis;
ab ore ad caudam usque lineis rubris, quæ inæqualibus distinctæ
intervallis. Hiatula, five Channa c) *Salviani* fol. 229. Channa
Rondel.

F 3

Rondel.

III. MENAS

Rondel. & *Bellon.* the Gaper, Ginfich, *Willughb.* p. 327; *Tab. X. 4. f. 2.* Traditur nullum sexus discernimus deprehendi, omnesque vivus habere, ovisque gravidos capi, *Rondel.* *Caudam* habet aequalem. Labrus adus, Chama recentiorum, *Artedi.*

c) *A. xanthus*, quod ore hiat (cum tamen & alii pisces ore hiant) unde *Epicarmus* *μεγαλοστομαχος* vocavit. Ceterum *Belonus*: Tanta est hujus piscis cum strabo, *Hespero* & *perca marina*, cum qua publice *diversus* fuit, similitudo, ut piscem pene eundem credat &c. Differit imprimis pinna dorsali, capite, rostro, caudaque; item corpore compediente; confertur *Perca* & *Percides* *Isopra*.

8. *Menas*, rostro acutissimo; fasciis lateralibus obscure nigris, transversis; toto capite & anteriore ventris parte ductibus miniaceis caruleisque pictus, tergo ex flavo nigricante; ventre livente; cauda aequali, lata; radiis pinnae post anum spinosis. *Perca* *pe-lagia Jovi, Salicani d, Germ. Willughb.* p. 327. *Tab. X. 6. f. 11* *Perca* lineis utriusque septem, transversis, nigris; ductibus miniaceis, caeruleisque in capite & antica ventris, *Artedi.*

d) *Fel. 207.* „*Chama* & *Physidi* magnitudine, atque fere etiam colore simillima est. In figura *Salicani* lineae non sunt expressae. Quicquid sit, hunc piscem cum *Physide* & *Chama* non *diverim perca*; sunt tamen *perca* quadantenus affinis, ad *Menas* referendi; etiam *Salicani* p. 129. *perca* maritima antiquam & continentem, & *perca* fluviantia dicit in dorso tribant *perca*, vel *perca* *perca* *perca* *perca*; confertur simul *perca* *maritima* *perca* cum *perca* *maritima* *Salicani*.

§. XXX.

IV. CICLA.

Graeci *κίχλη* vel *κικλή*; antiquis TURDUS, quod alvo varius, ut *Turdus avis*, sit; turdumque *παλινομοι* appellat *Nicander*; eorum *Calanella Lib. VIII. cap. 17.* complura genera includit. *Salvianus* id explicat haud facile esse asseverat, additque *cautelam*, non omnes picturatos pisces *Turdos* vocemus, turdosque non esse, nisi qui varium alvum habent (*obscurum per aequo obscurum explicans*) cum admonitione, primariam eorundem distinctionem ex corporis figura atque magnitudine desumam, unde duo genera prima constituit, vel minore et latum, vel majorem & oblongum, quorum uterque propriis pingitur coloribus, rursusque majorem, a colorum varietate, subdividit in viridem & rubrum, ita ut *tria* sint *Turdorum genera*, minorum unum, majorum duo. *Quinto Rondeletius* undecim vel duodecim genera composuit. Sic nemo

IV. CICLA

nemo autorum, vel antiquorum vel recentiorum, *essentiales* *Turdorum characteres* exponit. Retinebimus antiquum nomen *κίχλη* vel *CICLA*, quod & *Artedes* in *append.* in animo habuisse videtur. Rationem nominis in eo ponimus: Ornithologus consuevit, *Turdos*, *maxillas*, & quae plures huius generis aves, collata habere longiuscula, mandibulamque superiorem circa radicem molibitem quasi solutam, ita ut hanc ad *plausum attollere* & *supplendens in inferiorem mandibulam cum sonitu concerpere possint*; hac ratione permoti sumus, *“piscis pinna dorsali longa & aequata, corpore vel pisco, vel quadantenus complicato, capite producto, ore satis fissa, acutis, tisque dentibus instructo, cauda complicata, cuius mandibula superior quasi soluta ostendit molibitem est, ut supra inferiorem excelsi & recurvari, rursusque ad libitum sub ossa orani parte resistenti possit.”* *Turdos* vel *CICLAS* vocitare. Hunc characterem fufficere arbitramur, ut modo rescire liceat, quid valeat antiquum in hoc genere piscium nomen *κίχλη*. Figura *Catesbeji, Salicani & Rondeletii* rem illu- trabunt.

1. *Cicla*, dorso fusco, ventre ex albo virefcente; pinnis postbranchialibus aureis, ad podicem & in tergo flavis, nigris caeruleisque maculis aspersis; sub oculis variis; labiis crassis rugosis, cauda lata, maculosa. *Turdus primus Rondeletii.*
2. *Cicla* aureus; linea alba ab oculis ad caudam; unica pinna ventrali; *Turdus 5tus Rondeletii.*
3. *Cicla*, rostro aquilino, linea ab oculis ad caudam caerulea. *Turdus 6tus, Rondeletii.*
4. *Cicla*, dorso aureo, maculis viridibus & lineis rufis tortuosis; ventre candidante; labiis viridibus; operculis branchiarum caeruleis una cum cauda, & pinnis magna ex parte, *κίχλη* *Arbenes* sive *Ceris*. *Turdus 7tus Rondeletii.*
5. *Cicla* viridis & flavescens; linea candida. *Meneffrier, Tibicen*; alius *Gaïan & Bille*. *Turdus 8tus Rondeletii.*
6. *Cicla*, viridis, operculorum branchialium extremitatibus, pinnisque ventralibus, purpurascens; ventre ex purpura albicante; ore parvo; *Turdus 10tus Rondeletii*. an *Turdus major*, sive *Verdone Salviani*? *Cicla cubitalis, Artedi*; *Willughb.* p. 320.
7. *Cicla*, capite caeruleo, dorso virefcente; tenui linea viridi; ad exitum paulo supra caudam macula rotunda; pinnis ex parte purpureis, reliquo

IV. CICLA

reliquo corpore rubefcente. Turdus 12mus *Rondel.* Labrus rostro fursum reflexo, cauda in extremo circulari, *Artdi.*

8. *Cicla*, coloris rubricæ, nigri & lividis maculis aspersis; ventre plumbeo; labris magnis; Turdorum maximus. Turdus 11mus, *Rondel.*
9. *Cicla*, capite dorso & pennis ex cinereo nigricantibus; lateribus cineracis, ventre subalbido, maculis lventibus. Turdus minor *Salviani*; Cicla vix palmaris, *Artdi.*
10. *Cicla*, tota ex cæruleo nigricans. Merula a) *Salviani* & aliorum. Turdus vulgaris *Willughb.* p. 320. Tab. X. t. f. i. Labrus cæruleo nigricans, *Artdi.*

a) Quæ merula (vix nigra) inter turbos vix, in Cicla decimus inter turdos, piscet. Merulum *Charis*. Turcom mariam *Fracorina* vocat; a Scote of Sea-Tench, distinguished from the rest by his deep blew colour — A Cook fish.

11. *Cicla*, oculis rubris, ad circumferentiam radii cyaneis; squamis olivaceis, in ambitu cyaneis; operculis branchiarum duobus cæruleis pictis; pinnis dorsali, unica ventrali & illa post anum, flavis, fimbriis cyaneis; postbranchialis badii coloris; ad harum radices flavæ & cæruleæ lineæ lætæ, in ventrem obliquæ; cauda ultra medietatem badii coloris, cæterum flavæ; Turdus oculo radiato, the Pudding Wife, *Caterbeji* Tom. II. p. 12.
12. *Cicla*, rubra super flavicante colore; pinna unica ventrali; post anum in anteriore parte tribus aculeis armata; cauda coæquata, utrinque in filamentum exeunte. Turdus flavus, the Hog-fish, *Caterbeji* p. 11.

13. *Cicla* aurea; iride rubra; gula & rostro purpurascens; unica pinna ventrali; Turdus cauda convexa; postion jaune, the Yellow-fish, *Caterbeji* p. 10.

14. *Cicla*, pinnis luteo, rubro, cæruleo, viridi & aliis coloribus maculatis, in corpore nunc cancellatis, nunc rectis, nunc in obliquum sparsis; squamisque ad oras rubore suffusis; dentibus albissimis, acutis. Lepros, Piorus *Bellonii* b); *Willughb.* p. 320.

b) Ciclam esse, ipse *Bellonius* innuit. «Masillam superiorem tubi in modum cranio insertam habet, ut pene duo labia carnosâ esse credas.»

§. XXXI.

V. SYNAGRIS,

Phagros, Chromides, Anthias, Acarnanes, Orphos, Synodontides, Synagrides, Dentices, Dentales *omnes* autem ad pisces istius generis numerant; Synodontem, Synagridem, Denticem *quidem* pro diversis habent, *Salviani* non nisi etate ab invicem differre contendunt; vid. *Placianum*, *Rondeletium*, *Aldrovandam*, *Willughbejam*, *Generium*, & *Misson* l. de pisc. Hos vel illos *Artdius* conjunxit, vel separavit iis diversis generibus; Sic ipsi Synagris, cantharus, Aurata, Salpa, Melamurus, Erythimus, & qui plures, sunt SPARI. Tutius Sparos, Sargos, Scaros non confundimus cum illis, quod & facie externa & capite & ore & dentibus, nulli alii pisci propriis, i. e. latis & primoribus humanis vel simiarum similibus & evidentibus sese a reliquis facile distinguunt. Nonnulli autores de Synodontidis & Synagridis, de Umbra & aliorum lapidibus multa verba faciunt a) intermixtis fabulosis annotationibus; de quibus alibi. Hoc loco plerum *pinna longa coæquata, dentibus acutis*, plerumque *ferratis*, labiis carnosis, dorsali pinna vel capiti vel caudæ aequaliter, vel caudæ proximior, *poraxodis* live in radios nonnullos flexiles exeunte, live *axaxodis*, spinis vultura pungentibus, constituitur Genus V. SYNAGRIS. Huius vel externam faciem ferunt omnes. Omnibus oculi magni sunt; irides colore variant. Vide *Synagridem* 14 nota b) pluribus.

a) Cum tamen, ut *septissime* monuimus, omnes pisces, live branchii oculis sine apertis, lapidis in cranio forant.

1. *Synagris*; *ichthæoides*, colore rubro variis, interdum flavicans & purpurascens, maculis cæruleis vel nigris; dorsali pinna aequaliter capiti caudæque proxima; aculeis 12 vel 14, reliquis mollibus; ore lat amplo; dentibus minoribus serratis; inferius alis quibus, inferius oclonis, caninis & validis, Dentex, Dentale *Salviani* *fel. iii.* Dentex live Synodon, *Aldroo*. Synagris, *Rondel*, *Dentalis* l. Dentex & Synagris, *Bellon*, *Willughb.* p. 312. Tab. V. 3. Sparus varius, dorso acuto, dentibus quatuor majoribus, *Artdi.*
2. *Synagris*, splendide niger, lineis luteis oblicuis a capite ad caudam, dentibus acutissimis; pinna dorsali in radios nonnullos inermes exeunte. Cantharus b) *Rondel*, *Aldroo*. Gen. Scarabæus *Gazæ*. Cantharus *Willughb.* p. 329. Tab. V. f. 2. Sparus lineis utrinque luteis parallelis; iride argentea, *Artdi.*

b) Gen. a colore canthari palliarii; *relicui*; quod in lato & fœdibus, prout Cantharus in limo, se volute.

V. SYNAGRIS

3. *Synagris*, ex cæruleo nigrescens, *μελασγκτες*, sive nigra macula in cauda; dentibus acutis serratis. Hepatus capite c) *Rondel. Gem. Willughb. p. 314. Tab. V. 1. f. 7. Raj. Syn. p. 135.* Jecur marinum vel Hepatus *Hermolai*. Hepatus *Arctedi* app. p. 113.
- 6) *Arcted.* quod carne velatur, dentibus serratis, colore nigro, oculis majoribus, corpore trigono, albo. *Arctedus* scribit: felle caetero, duos lapides in capite habere. *quodlibet*, vere: non est album, sed quod hepatem habeat album, etque trigonum & alia piscibus commune sit.
4. *Synagris*, dorso obscure viridi, lateribus fuscis, intermicante aureo; iride argentea, pinna dorsi cullellati capiti caudæque equaliter proxima, aculeis undecim rigidis, flexilibus tredecim; in superiori maxilla prioribus dentibus acutis sex, in inferiori octo, mandibulis ambobus tuberculis exasperatis. Aurata *Rondel. Bellon. Aldrov. Willughb. p. 307. Tab. V. 5. Salicani f. 175.* Dorade *Hisp. nris.* Sparus dorso acutissimo, linea arcuata aurea inter oculos, *Arctedi*.
5. *Synagris*, dorso elevato & cullellato, bruno; ventre argenteo; unico dente acuto in superiori, duobus in inferiore maxilla extrema; pluribus in palato; pinna ventrali unica, postbranchialibus longissimis; dorsali capiti caudæque equaliter proxima, aculeis 18 innuma. Aurata Bahamensis; the Porgy, *Catesbeij* p. 16.
6. *Synagris*, dorso nigricante, lateribus ventreeque candidis, oculis aureis; a capite ad caudam novem plerumque aureis rubentibusque lineis *μελασγκτες*; ventrali pinna unica; macula nigra ad bases branchialium; pinna dorsali caudæ proximiorie. Salpa *Salicani fol. 120. Rondel. Bellon. Willughb. p. 316. Tab. V. 7.* Sparus lineis utrinque longitudinalibus undecim aureis parallelis, *Arctedi*.
7. *Synagris*; a branchiis ad caudam lineis, aliis argenteis, aliis aureis; minus quam in Salpa illustribus; pinnis canthari pinnis similibus. Boops, Box, *Aristot.* primus *Rondel.* Box prima, *Bellon. Willughb. p. 317. Rondel.* adhuc duas alias species habet. Sparus lineis utrinque quatuor aureis ac argenteis, longitudinalibus, parallelis, *Arctedi*.
8. *Synagris*, dorso purpureo, cæterum luteus; ut plurimum totus lutei seu cerei coloris, admixto quibusdam partibus rutilo colore; squamis in gyrum crenatis scaber, dentibus duplici ordine in maxillis, caninis, acutis. Cynedus *Belloni.* *λαφετες* d) *Rondel.* *Willughb. p. 323*

V. SYNAGRIS

- p. 323; Steinfish, Stonefish *Angl.* figura similis Salmonate *Distanorini*. Labrus luteus, dorso purpureo, pinna a capite ad caudam continua, *Arctedi*.
- d) *Arctedi* & *Cynedi* veteribus homines *βιδιμει* & *ινκοινεντες*; in specie *Alphellex* ab *ιμεντινδο* dicitur, forte quod *λεμπε* lini capiantur, & aliter alijs ad caudam conner videtur.
9. *Synagris*; iride purpurea, sulphureo circulo inclusa; toto corpore sulphureo; ad os demuratus, ut ipse dicitur, linea angusta a capite ad caudam; rictu amplo, denticellis crebris, oculis ingentibus. *Tab. IX. f. 2.* IX.2.
10. *Synagris*; iride cærulea; a dorso infra lineam squamis ad oras viridescentibus; in ventre rubescentibus super flavicante colore; linea ad medietatem a capite nigricantis lituris varia. *Tab. IX. f. 3.* IX.3.
11. *Synagris*, iride alba; capite brevi, flavescente, rostro retuso; squamarum oris nigredine imbutis, ad caudam fuscam macula nigra notata. *Tab. IX. f. 4.* IX.4.
12. *Synagris*; iride rubra; squamis & pinnis postbranchialibus violaceis; profundioris in dorso & in ventre coloris; pinna unica ventrali; dorsali caudæ appropinquante & uni pinna luteis; cauda rubra; octo lineis luteis a capite in caudam *μελασγκτες*; lineis obliquis in dorso *αελας* sive variis. Salpa purpurascens *variegata*; the Lane Snapper, *Catesbeij* p. 17. (Pinna dorsali leviter sinuosa, ita ut ad *Percides* referri possit).
13. *Synagris*; dorso e cæruleo nigricante; lateribus alboque ventre nubeculatis; nigerrima macula ex suprema parte ad median usque caudam profusente *μελασγκτες* c); nigricantibus lineis lateralibus a capite ad caudam *μελασγκτες*; ore parvo; parvis sed acutis dentibus; pinna dorsali sinuosa, caudæ proximiorie. Melanurus 1) *Salicani fol. 181. Bellon. Rondel. Willughb. p. 310. Tab. V. 2.* Oculata *Grazæ*. Sparus lineis longitudinalibus variis, macula nigra utrinque ad caudam, *Arctedi*.
- e) I. e. Manducis cauda; aliter alij pisces maculas, vel potius macula insectam caudam, vel in medio vel in ipsa pinna caudæ, habent.
- f) *Μελασγκτες*, cauda nigra. Melanurum *Salicani* proxime adeo ad *Aurata* figuram accedere scribit, ut non ibi re *Diphili* apud *Arctedum*; cum proportionem habere cum *Aurata*; licet palmi longitudinem parum superet.

V. SYNAGRIS

14. *Synagris*, capite complanato, argenteo, ventre subalbido, corpore reliquo rubefcente; ore parvo mediocribus & acutis dentibus; dorsali pinna spinosa, æqualiter a capite & cauda dilata. Erythrinus *g*) live Rubello vel Flavellino *Saliciani* fol. 239. *Willughb.* p. 306. *Tab. V. 6.* Erythrinus *Rondeletii*, *Genetri*. Pegasus h) *Jovii*. Sparus rotus rubeus, iride argentea *Artedi*.

d) *ovul.* Ceruleaque rubena Erythrinus in unda. Totius corporis figuram *Saliciani* Aurata similem exhibuit.

h) Sive *Phagus*, magis *trò Phagis*, ad edacitate & quod duros dentes habet, ita ut often dicitur. *Jovius* p. 44: Auratas sequantur Iagri live Phagi, Fragolini vulgo dicit — quos, quum fecerit pinna magis valde extensio, in *Dentarii* live *Sinodontis* evadere communis piscatorum consensu existimant; & p. 43. c. XII. Sinodontes pisces latini *Dentarii* vocant, proximos Auratis & Pagis &c. Minus itaque vapulabilimas, quod SYNAGRIDIS live *Sinodontida* genus subtiliterimos, pro genere *Spari* vel *Strari*; de hoc idem *Jovius* cap. XI: «Nonnulli existimant inter Auratas & Stratum, illum præindistinctum piscem, a piscatoribus veris, qui *dentes humanis similes* &c. ad eminentius membra hauris plurimum idoneos habent, maximeque *Spari*, motum specie Aurata assimilant; cæterum ego credidissimè, eum non facile a nobis, deprehendi, errore venduntium, qui similitudine decepti — cum Auratis & Sargie, committere consueverint. » *Orpheus* veterum *Rondeletii* & *Genetri* est *Pagrus similis* ex purpureo rubescens, dentibus serratis, pinnarum sita numero & aculeis pagri, rimola parva pro podice.

15. *Synagris*, ventre & iride argenteis, dorso & capite fuscis, pinna dorsali spinosa; cauda nigra fuscata; branchialibus pinnis demissis, cum ventralibus careat; una brevi post anum. *Mormyrus* ex cinereo nigricans; Poisson oleux, the *Bonefish*, *Catesbeji* p. 13.

16. *Synagris*, dorso & lateribus ex viridi ceruleiscentibus; denis duodecimæ fasciis transversis, nigricantibus, intervallis aequalibus *caule* *12* *duc* 1); in latera minus compressus, quam Aurata; ad oculos argenteus; iride aurea; ore dentibus exiguis instructo; pinna dorsali spinosa, a capite & cauda æqualiter dilatata. *Mormyrus* *Rondeletii*, *Albiro*, *Willughb.* p. 329. *Tab. X. 6. f. 2. B.* *Mormyrus*, innotenti *Saliciani* fol. 184. *Mormyrus* *ejusd.* fol. 183. ad iconem; *Genetri*. Sparus maxilla superiore longiore, lineis utrinque undecim, nigris, transversis, parallelis, *Artedi*.

i) *Opheus*, variis piscis; pilas *Mormyrus* dicitur, *ovulidus* & *Albi*. A verbo *μαρμαρ*, murmurare ut aqua, *Mormyrus*, *Resplendentis*, quam deivaticorum nonnulli improbant.

k) *idem*

V. SYNAGRIS

k) *Idem* p. 329: Quamvis alii nonnulli pisces, ut v. gr. *Sargus*, & *Perca* (*spinea*) utraque, æquodam ætate transverſa obducant, tamen *Mormyrus* multo insignior & conspicuor. *Idem* pag. *ed.* Figura corporis *Dentarii* simili est, ad latera compressus; *Aurata* angustior, *Memulo* longior.

17. *Synagris*, capite superne fusco, inferne & violaceo & rubro ruberculato; dorſo elato; pinna dorſi spinosa bædi coloris; ventrem verius rubens super albo; iride zinzabarinis; ore fat amplo, simplice serie acutissimorum dentium, pinnis branchialibus, unica ventrali, una post anum & cauda lata divisa rubris. The *Muttonfish*; *Arctia* quartus *Rondeletii*, *Willughb.* p. 325. *Tab. X. 5.* forte etiam *Orpheus* veterum, *Rondeletii* *Gest.* 252; ita *Catesbeji* p. 25.

18. *Synagris*, umbæ dilati coloris, ventre albicante; labiis crassis, rubicundis; in extremitate mandibularum duobus dentibus caninis validis; operculis branchiarum quadratenus carullis; pinna dorsali spinosa, cauda proximiorie, unica ventrali, una post anum; branchialibus carens; the mangrove Snapper, *Catesbeji* p. 9.

19. *Synagris* pagri vel Erythri forma, argenteis squamis, dentibus tenuibus, rostro aquilino, pinnis *randidis*, ad quatuor radicem macula ex nigro rubescens. *Acarus* *Rondeletii*. Inter *Fragolinus* *Romæ* & pro Erythrinis venditur, & cum non nisi colore ab hoc differat, *Willughbejus* illum pro varietate non pro specie habet.

20. *Synagris*, totus ceruleus, iride falcim rubra, capite balanziformi; ore modico, dentibus in utraque mandibula simplicibus, acutissimis, tam arcu sibi invicem conjunctis, ut Os denticularum simplicium videatur; pinna dorsalis spinis alta membrana conjunctis, duabus postbranchialibus, unica ventrali, & una post anum; cauda canata. *Novacula* cerulea *Willughb.* p. 214. *Tab. O. 7.* Poisson bleu, the blue Fish, *Catesbeji* p. 13.

21. *Synagris*, labiis crassissimis, superiore duplicato; ore mediocri, denticulato; oculis magnis, aureis; corpore toto, super diffusimili viridi, variis coloribus, ad pavonis instar, picto; anteriore parte pinnae dorsalis aculeate ex fævo rubefcente, posteriore partim vivente, partim violaceæ, maculis ceruleis, una ventris & cauda violaceis, pluribus rubentibus maculis per totum corpus sparsis. *Pavus* D. *Ambrosii*. *Pavo* *Philoftrati*; *Ididori* & *Saliciani*. *Turdus* perbelle pictus, an *Pavo* *Saliciani*? *Willughbeji* p. 322. *Tab. X. 3.* *Labrus* pulchre varius 1), pinnis pectoralibus in extremo rotundis, *Artedi*. *Turdus* secundus *Gen.* *Turdus* *Bellonii*, *Papagello* *Romæ*.

V. SYNAGRIS

1) *Arctides* ensi reprehendit, qui a colore vel variabilis & diverso in uno eodemque pisce vel etiam constanti quidem, sed nimis generaliter toti corpori pro parte illius attribuit; *Pisces*, *Edith*, p. 21. *Arctis nemina* *speciosa* & *pae*, *pl* *huc* *habet*. „Tandem *perhibet* *piscis*. *Rubiles*; *quia* *signum* *colorum* *nalla* *se* *noctis*; *Et* *plures* *Tardi* *missant* *habere* *edentes* *pulchros*. „ Eo non obstant: *Labusum* *palustris* *varians* *appellatur*; est observationem subijciat: „Color viridi, caruleo, nigricante, taurino &c. admodum varians. „ Cum *Labus* tamen imus palmaris iam *varius* *fuit*, & *Labus* *quos* *ex* *purpureo*, *viridi*, *caruleo* & *nigro* *varius*. Idem dicendum de *Coriphena* *si* *pulchra* *varia*; multaque aliis piscibus, quos specificè vocari *beate*, *eligenter* *piscis*, *admandum* *que* *curis*.

22. *Synagris*, dorso admodum elato, capite parvo, rostro acuto, denticulis acutissimis; iride argentea; totus fulvus, ventre parum albicante. *Tab. X. f. 1.*

Tab. X.
f. 1.

§. XXXII

VI. HIPPURUS.

In veteribus dictus. *Hicetus* *ισχυρος* nominavit *ισχυρικός*; *Nomen* apud *Arben*. *Lib. 7. τρωος*; quo Græco nomine (*HIPPURUS*) & *Plinius* utitur; unde autem pisci nomen impostum sit, certo non constat. *Gaza* *Hippurum* *Equisalem* vertit, conf. *Rondel. Gen.* *Rondeletio* quidem ipse piscis, quem descripsit, incognitus fuit, cum nec *Aristoteles* *Lib. V. c. 10.* nomenclaturam indigitarerit. In eum *Rondeletius* rationibus confirmavit, piscem finem esse *Hippurum* *totipum* & *ισχυρικός* nomen ad id alludere (de quo vocabulo vid. *supra* §. *XXIII.* ubi de *Blennio*) *Aristo* placuit genericum nomen *CORIPHANA*. Cum vero *Hippurus* certo certius a *cauda* *equina* nomen habet, quod pinna dorsalis statim e medio capitis erigitur, & veluti cauda equina longa villis multis confians ad usque caudam piscis producit, *koriphana* autem a pinna in vertice incipiente & veluti cristam in eadem erigente nomen trahit, cuiuslibet patebit, ambas denominationes æque parum valere. Jam, quod utriusque varietat, melior erit conditio *HIPPURI* præ denominatione *Coriphæna*; nam nemo facile domiaret, pinnam *caequatam longitudinalem* referre cristam in exortu capitis a); qui pottus *Blennis* (§. *XXIII.*) cristam ad iudicaret. E contra (*si* *adendum* *est* *verbis*) pinnam coæquatam & a capite ad caudam remigem elongatam cum cauda equina quadamtenus comparari posse, facilius concederemus. Claudicant

sic

VI. HIPPURUS

sic utraque nomenclatura, nescio, quare perspicacissimus *Arctides* præ *HIPPURUS*, quem omnium hère sturorum esse ipse *Generè XII.* latetur, adoptaverit *CORIPHENAM* b). Loquatur cum *Aristo*, quod magis adequatum nomen genericum nobis in mentem venerit; *HIPPURUS*que dicamus *piscis*: Pinna dorsalis coæquata longissima, a summo retulo & in altum educto capite ad caudam usque protensa; branchialibus latoribus, ventralibus angustioribus; corpore producto, lato & plus minus compresso, dorso cunctato; pollice in medio corporis ore acute denticulato.

a) Cum ipse *Arctides* *Gen. XII.* pinnam unicam in dorso a summo capite ad caudam usque extensam agnoverit.

b) *Arctides II. p. 66. causæ II.* interdixit nomina piscium genericæ, quæ *quadrepedibus* *piscibus*, *ambobus* &c. communia sunt; omnino delenda, secundum *Duo. Leon. Joub. 216.* inter quæ commemoraverat p. 69. *HIPPIKURUM*, h. e. cauda equina; jam vero *crisilla* *ambus* *propria* est & communis, prout est *cauda* *quadrepedibus* *quoque*; ergo secundum *Arctidem* & *CORIPHENA* p. 74. & *Gen. XII.* omnino esse delenda.

1. *Hippurus*, pinna branchialibus desumptis, brevibus sed latis; in ventre longioribus, nigricantibus; ore mediocri; in maxillis, palato & lingua acute denticulatis; squamis minutis; cauda furcata; cæterum Glauco coloris. *Hippurus* *Rondel. Gen.* an? *Dorado* i. e. piscis auratus *Lysitanorum*, *Willughb. p. 213. Tab. O. 1. f. 5.* *Coriphæna* cauda bifurca *Arctide*.
2. *Hippurus*, qui *Guaraepema* *Brull. Maregr.* & *Dorado* i. e. *Auratus* *piscis* *Nierembergi* *Dollyn, Belgis*; an idem cum precedente? coloris in capite, dorso, lateribus, uti & in penis, ex viridi & argenteo mixti; in ventre albi; toto corpore maculis variegatis caruleis; vid. *Maregravius* & *Willughbium* p. 214. *Tab. O. 2. f. 1.* *Delphinus*, *le Breton Voy. II. p. 325. Ed. Angl. Fol.* *Dorado* *Recherfortii* & *du Terres*; *Dorado* *des Marchais* *par Labat I. p. 43.* Neutiquam tamen est *Delphinus*, *Phyleter*, *DELPHACUM* secundum *Missa II.*
3. *Hippurus*, quatuor digitorum; iride aurea, cauda parallelogramma; *Alter* duo fila rubra in fronte, inque maxilla inferiore duos solummodo denticulos longos & acutos, *alter* maxillas rostratas quasi e minimis denticulis compositas habens; utrinque in lateribus lineis curvis obicure purpureis variegatus est. Punari duæ species *Maregravi*;

VI. HIPPURUS

gravis; Willughb. *jeji*, cui alaudæ species esse videntur p. 134. Tab. H. 7. f. 8. 9.

4. *Hippurus*, capite magno, potius alto, valde tamen, ut corpore toto, compresso, & retilo; ore parvo, acutissimis dentibus munito, 4 anterioribus longioribus; cauda lata; squamis magnis tectus; capite, maxillis, & branchiarum operculis cæruleis lineis insignitis; pinna post anum & caudæ subtivis & virentibus; dorfi pinna rubra, nonnullis cæruleis conferta maculis; cæterum ex rubro flavescens. Novaacula *Plin.* Rond. *Gem.* Felce Petrine c) *Salsiani* *feh.* 217. Willughb. p. 214. Tab. O. 2. f. 2. Coryphæna palmaris pulchre varia, dorso acuto, *Arctedi.* The Rafor or Razer-fish, *Charleton.*

c) Ferte Novacula, quod pinna dorfi cutellani aciem, ventre parumper lato dorsum *novacula* (sicut Eschert. *Musker*) refert. Ferte peten, quod ventre præsertim radii pinnae dorsualis pectini æsimilandum. *Salsianus* *feh.* 217. b. „Cum nihil magis æreprobum desceat sicut, quam entetari, & inopellatum fecere; nostri æstogelini ætteri pisci græcum & latinum nomen ignorare, aperte atque ingenuè confiteri potest volumus, quam fatibus & commentitiis conjectis græce & latine ipsum appellare contententes, alieno abuti nemo.“

§. XXXIII.

MONOPTERUS, pinna LONGA coarctata, dentibus latis, robustis;
§. XXVIII.

VII. SARGUS.

SARGUM, SPARUM & SCARUM *lato* & *robusto* habere dentes, humanis plerumque similes, omnes resantur autores. Inter hos de SCARO veterum *Bellonius*: Dentibus est obtusis, quorum incisorii nostris sunt perfimiles (unde & ruminare ipsum tradiderunt veteres, sed reclus *Willughbæus*, herbas piniere, refringere & dissolvere, non ruminare dicit). De SCARO ONIA *Rondelet.* quod dentes planos, hominisque modo, maxillasque habent, imo proprie solus latus; & de SCARO vario, *idem*: dentibus latis in superiore mandibula densis, in inferiore raris & acutis (*rotundarius*); & *P. Jovius*: Nonnulli exillimant, inter *Auratas* SCARUM illum antiquis pretiosissimum piscem vendi, qui dentes humanis similes habeat. De SPARO *Rondelet.* & *Bellonius*: Dentes eodem modo dispositi sunt, ut in *Aurata*, sed in SPARO *lari* & humanis incisorii

VII. SARGUS,

incisoribus omnino similes; & *Willughbæus* de SARGO, quem Genus describit: Unicus in utraque maxilla dentium incisorum humanis simulum ordo, molares quoque quadrupedum molaribus similes &c. *Rondeletius* & *Bellonius*: Dentes primores non acuti sunt, & rotundi, ut in *Aurata*, sed ut in *Sparo* lati & humanis incisoribus similes; Sic etiam *Salsianus*: Dentibus latis humanisque simillimis. Unde est, quod nos plices ad genus peculiare referendos esse nulli dubitaverimus; hocque SARGI nomine insignire placuit; qui vel in utraque mandibula latus, vel in inferiore tales & obtusos in superiore autem latus & serratos habent. *Arctedus* promittit, *Cantabros*, *Melanaros*, *Rubelliones*, *Denticæ*, *Salsæ*, *Isopæi*, *Menas*, *Smarides*, *Mormylos*, *Chronides*, *Ophias*, *Auratas* & *Pagros* SPARCOS dixit. Nec habent nominati plices, ut vult opimus autor, dentes molares ut quadrupedia; licet caninos; nec primores humanos. Sunt autem SARGI, Seari & Spari dorio repando, ventreque prominente.

1. *Sargus*, pinnis ventralibus minoribus subnigris, postbranchialibus & majoribus subrubris; pinna ab ano unico innixa aculeo; cauda lunata; ventre subalido; dorso ex cinerato flavescens circa branchias & caudam nigra macula notatus; unde *Aristoteli* *ερεσπορδισκωτες* i. e. maculosa caudæ (que & aliis pilicibus, ut *Melanuro*, communis) *πολύγαυμος*, multarum linearum. In mari mediterraneo frequens. *Sargus P. Jovii*; *Bellon.*, *Salsiani*; *Rondeletii* *Willughb.* p. 309. Tab. U. 4. Sparus lineis transversis variis, macula nigra nigres ad caudam, *Arctedi*, *Salsiani* figura non transversis sed longitudinalibus lineis exhibet; & maculam nigram insignem ad caudam non habet.
2. *Sargus*, pinnis omnibus, excepta dorsuali, colore flavo infectis; squamis latoribus, nullisque ancolis vel transversis vel longitudinalibus, ut in *Sargo luo*; prope caudam macula annulari nigra. Sparus *Plinii*, omniumque aetatum, ætæ 75 *εραδίου*, palpitare. In mari Adriatico ubique obvius. Sparus *Salsiani* *feh.* 177. *Rondelet.* *Bellon.* Sparo, *Venetis*; *Willughb.* p. 308. Tab. U. 2. Sparus unicolor flavescens, macula nigra annulari ad caudam, *Arctedi*.
3. *Sargus*, colore ex cæruleo nigrescente; ventre candido; macula nigra in cauda; dentibus planis, & offeis tuberculis in maxillis; cauda lata, non divisa; supercilii coloris indici. Searus onias *Rondelet.* Sargo affinis, *Willughb.* p. 309.

VIII. CYPRINUS

- officulorum viginti, linea laterali recta, *Artedi*. Cyprinus pinna ani officulorum viginti, linea laterali recta *Lin.* *Fauna Suec.* *Tab. XI. f. 1.* Differentia crassioris, corpore producto, minus lato, coloris super aureo umbratis. *Tab. XI. f. 2.*
5. *Cyprinus brevis*, totus fuscus, minutus; cauda attenuata, cuius pinna alta incisura divisa; capite declivi & reliquo corpore ovatus, lateribus carinatis. *Tab. XI. f. 3.*
6. *Cyprinus brevis*, leucophaeus, capite declivi & brevisculo pectoreque albicantibus; iride aurea. *Tab. XI. f. 4.* pilis tenuissimis vix perceptibilibus in capite ex squamis & radiis pinnarum fluctuantibus, breviscus.
7. *Cyprino brevi congener*; posteriori corporis parte angulosa, capite producto, pinna caudæ attenuatæ longissima; ventre plumbeo, quinque Zonis transversis brunnis super carneo ad ventrem usque; pliciculus minutus. *Tab. XI. f. 5.*
8. *Cyprinus* pinna ani duplici cauda trifurca. *Act. Stockh. 1740. p. 403.* Sinculis *Linnaei*, in Dania educatus; vid. *Faunam Suec. num. 331.*

§. XXXV.

IX. PROCHILUS, *περχολος, περχολός, labris prominentibus, labrofus.*
Ore edentulo.

1. *Prochilus*, ovata figuræ; macula fusca magna, ad instar aulorum ephippii & dorso dependente; squamulis levigatis. *Tab. XII. f. 1.*
2. *Prochilus*, corpore angustiore, in medio fascia lata a dorso ad imam ventrem, duabus dimidiatis vertus caudam, conicis; linguam solutam ore exierens. Squamulis levigatis. *Ibid. f. 2.*
3. *Prochilus*, levis; lateribus carinatis; pinnarum ventralium loco duabus sub gurgure setulis bifidis; coloris leucophaei; dorsali pinna nonnihil punctata, post anum, qui in medio ventris, longa; lateribus hinc inde lineis raris incurvis. *Ibid. f. 3.*
4. *Prochilus* capite producto; pinnis ani, dorso caudæque maculatis; branchialibus oblongis, albis; reliquo toto corpore, ad lyncem instar, maculatus & fasciatus. *Ibid. f. 4.*

5. Pro-

IX. PROCHILUS

5. *Prochilus*, lingua soluta; ad latera septem lineis longitudinalibus, dorso proxima linea ex horizontalibus fenestralibus conjunctis, reliquis *Tab. XII. f. 5.*
6. *Prochilus*, parvus; ex albo & fusco varius. *Ibid. f. 6.*

§. XXXVI.

MONOPTERUS: PINNA BREVI, ad medium dorfi.

I. BRAMA,

Corpore lato & spisso; edentulus; cuius pinna dorsalis in medio & angulosa; huius radius in exortu primus e diametro fere oppositus pinnis in exortu ventralibus, & extenditur ad usque oppositum primæ radii pinnæ longioris a) post anum. Ejusmodi plicæ communiter dicuntur *Cyprini lat.*, quod nomen multum confusiois introduxit; unde est, quod *Artedi* triginta & tres *Cyprinos* recensuerit, ex ore glabro, ex ocellis in faucibus (non tamen omnibus) ex vesica aerea, ex maxillis ejusdem fere magnitudinis aut longitudinis, vel superiore tantillum longiore b). Ob nominis apud plerosque populos consonantiam BRAMÆ genus appellamus. Primaria enim species audit: *Gallus Brevis* *Anglus* *Bream*; *Belets* *Brasilis*; *Germanis* *Braem*, *Brassum*, *Brasim*, *Braesim*, *Brasim*, *Brasim*; *Suec.* *Brat*, *Brama* *Gen.* *Aldrov.* *Willughb.* & *aliorum.*

a) Cum *Cyprinus* pinnam dorfi habet longam, & parallelam; ab ano autem brevem; itaque e contra habet pinnam dorfi brevem, ab ano longiorem.

b) Omnes plicæ edentuli, hæret pinnæ in medio dorfi, corpore sunt vel lato & spisso, vel ipso & castigato; almi vel barbati, vel tuberosi; quæ dissolutio maxime naturalis, vel coepit perspicua est & evidens.

1. *Brama*; primo radio pinnæ dorsalis simplici (non hamato, ut in *Cyprino*). In dorso ex ceruleo nigricans, vertus ventrem ex auro albescens, carterum plumbeus; squamulis sit amplius capite basi & pro corporis magnitudine parvo; Longitudinis quandoque sex palmorum, latitudinis trium; Dorso arcuato & cunctellato, ventre infimo multum compresso; pinnis & operculis branchiarum survis, seu ex ceruleo nigricantibus; plurisque vertus quam *Cyprinus*, gratior enim estimatur carne durissimula & hepate præ illo. Valde apud nos pinguecit. *Cyprinus* latus & *Brama auzarum*. *Wetstein* *Gedan.* *Rhem.* *Reyn.* *Braxen*; *Et sel.* *Wetstein*. *Cyprinus* pinnis omnibus nigrescentibus; pinna ani officulorum viginti septem, *Artedi*. *Brama* *L. mas*, & *Brama* *II. femina*, *Ephlein* & *Wetsteinem*.

H 3

Mar-

I. BRAMA

Marfili Tab. 16. 17. Maribus, Martio & Aprili mensibus, albicantes durique clavicali, picatoribus fores dicti, ex cure & iquamis prorumpunt; his menibus clavis dependuntur; unde est, quod tunc appetuntur *Cyprini clavati*, Dom. (Vasium c); *Cyprinus clavatus*, vix mediolanensium *Pigus Nalovian*, *Rondelet. Gen.* *Brama I. Marfili Tab. 16.* *Cyprinus Pido*, *Pigo* & *Pigus* dictus, *Arledi*. Idem piscis est sub utroque nomine, non diversus.

o) De quo *Plinius Lib. IX. cap. 17.* Dux locus Italiae in *Indicis Alpium Lariis & Verbanis* appellatur, in quibus pisces omnibus zenis *vergilianam* vasa existunt, squamis conspicuis crebris atque *praeaeis*, clavorum castigationem effugis, nec amplius quam circa eum mensum vivuntur; & *P. Terentii*. „In Latio etiam lacu *Pigui* piscis „ille clavis caliginibus insignis, ut *Plinius* refert, non alius unquam a me, hoc etiam „cunctis quarente, conspicui potuit, quam *vergilianam* ortu —. Sed id praefertim „in causa est, cur *lapius* fallamur, & difficillime vera illa vocabula deprehendamus, „quod alia atque alia nominibus diversi litterarum tractus eodem pisce appellentur.

2. *Brama* piana, cauda incurvata vel recurva; naribus amplissimis, ore rotundo. *Vet. & Brassem Schoneveldii p. 33.* „Sunt in *Sieu* *Cyprini* „lati, caudam incurvatam vel sinuatam gerentes, achi ea bis facta „fuisse; *Picatores* vocant *Eid. Brassem*, quasi reliquorum duces, „quibus inspectis felici omnino amplam capturam sibi pollicentur, „vid. *Tab. XIII. f. 1.*

Tab. XIII. f. 1.

3. *Brama* dodrantalis plerumque, *Brama* rma paulo crassior, colore ex auro flavicante, lineis per omnes squamarum ordines ductis, ventre laevo & interioribus pinnis & cauda rubro colore perfusis; pinnae dorali radio primo lamulis affert; oculis parvis & profunde intra orbitam subsidentibus. An *Carassius simpliciter* dictus, seu *Carassii* tertium genus, *Genveri parasilipon Aldrov.* *Ballerus*, *Schneederi Schoneveldii*; *Bordeliere Gallis.* *Cyprinus* latus alius *Garis Ratisbonae*, *Willgbb. p. 249.* *Ueld. Willt nobis.*

4. *Brama*, ex plumbeo argentei coloris, iuxta ventrem dilatatoris; pinnis ant & cauda sulcis; radiis 21 in ani pinnis, 11 in dorsali. omnis in exitu fibrosi. *Blicca* seu *Alburnus laeustris Gen.* *Blicca* *Wlene*, *Weyer Schonev.* *Ballerus* *Rondelet.* *Plectis*, *Wlabe*, *Wlief*, *Wliffina*, *Wreide*, cauda ex rubro livente, reliquis sulcis, capite parvo, iquamis medio-cruentis, adscendantibus *Schonev. feldii.* *Gedonesibus*; *Wlep* *Wleis* *Wlief*, *Wlep* *Wlief*; *Brama* II. *fermina* *Marfili* valde similis. *Cyprinus* admodum latus & tenuis, pinnis ant & dorsalium quadraginta d) *Arledi.* *Succis* *Blicca*, *Braxenpancka Linn.* *Fauna Suec.*

o) Tot radios in nullo numeratis hujus generis pisce.

5. Bra-

I. BRAMA

5. *Brama*, pinnis omnibus cum cauda rubris, dorsali nigricante, lateribus flavescine tinchis; supra lineam argenteam punctatam ex sulco exarulescens, infra lineam lateralem argenteam totius, iquamis amplis striatis; dorso & ventre mox a vertice & a gula in ovatum figuram arcuatis, capite parvo; longitudine pedem vix superans. Communiter ad *Capitones*, quod nomen confusissimum est, refertur. Eiusmodi pisces apud nos *Wlisen* vocantur i. e. quorum caro sine *aristis*, reliqui *Wleten*, quorum caro aristis plena. *Tab. XIII. f. 2. XII.* *Cyprinus* iride, pinnis omnibus caudaque rubris, *Art.* qui *Obferv.* ^{1. 2.} *Icon* hujus nulla extat. Descript. *Ipeec. p. 9. Idem.* Huc minus lati ventralibus pinnis caudaque vel rubentibus, vel sulcis, *Wlisen* & *Wleten*; *Cyprinus* iride luteolus, pinnis ventralibus atque rubris; *Suec.* & *Upsal. Id. Arledi. descr. spec. p. 6.* *Cyprinus* iride, pinnis ventralibus ac ani plerumque rubentibus *Art. Ind. p. 10. Mort. Suec.*

6. *Brama* pinnis circinatis & cauda atris; crassifasciulus piscis, colore exatro flavicante in viridem; temporibus dilute flaventibus; iquamis parvis, tenuibus & tenacibus (secundum *Salicium*); valde connexis) mucro viscido obductis; naribus valde patulis, in quantum interstitio cuticula auriculae instat; appendice curta ad commissuram labrorum. Linea omnium auctorum; a *Tench* *Willgbb. p. 257. Tab. 62. f.* *Tinea* *Salsitani.* *Tenite* *Gallus* *Tema* *Italis* & *Edibert* *Danis* *Schonev.* *Schomaker*, ob cutis duritiem, *Belgis.* *Wlten*, & *Wlpe* *Golan.* *Cyprinus* mucosus totus nigricans, ex tenebrata cauda aequali, *Arledi.* *Cyprinus* piana ant & occulis undecim, cauda integra. *Succis* *Sutare*, *Linnare*, *Skomare.* *Linn. Fauna Suec.*

§. XXXVII.

II. MYSTUS

Corpore castigato, barbatus. MYSTUS vel MYTUS dicitur in *Aegypto* piscis, quem *Belonius* cum *Barbo* comparat, quod *barbanus*, vel *myllobatus*; in *iper osseosus*; *Grecis* *indignus* *apfius* vel *barban* *Balenx* ante oculos, quibus ibi praetendit iter (*Wliffen*). Nomen magis adequatum genericum esse putamus MYSTI quam BARBI vel BARBATI, *Gallis*: *Barbeau*, *Barbarin*, *Barbelet*, vel quod *myllabicibus* quatuor gaudeat, vel quod altera speciem pinnis omnibus caudaque adeo singularibus, *longilimis* & *filamentosis* instructa sit, ut vix finitalem sui inter pisces pinnosus invenire. In pinnis dorsalibus, radii secundi loco, pinnis valida curvata & serrata omnibus communis; dorsoque pinnis ventrali exacte opposita est.

1. My-

II. MYSTUS

1. *Mystus*, Dorii parum arcuati sed culellati, colore dilute olivaceo; squamis medioorbibus, punctulis nigricantibus ad usque ventrem argenteum guttatis; ventre sessili, si pilcis projectis; rostro protensis; ore edentulo, parvo; superiore mandibula longiore; cauda bifurca. Maximus raro 7 aut 8 libras excedit. Barbus *Rondelet. Gener.* a Barbel *Willughb. p. 259.* Barbe, Barbe *Sebonis.* Barbio, Barbo, Barvo, *Italis & Hisp.*; perperam ex mugilum genere apud nonnullos. Barbus saxatilis, Barben, Barbel, Barne, *uocis, uocis, uocis, uocis.* MYSTUS fluviatilis *Bellon.* Fallo *Isis, de Aristotelis & Mullus Peiseri.* Cyprinus oblongus, maxilla superiore longiore, cirris quatuor, pinna ani officulorum septem; *Aristot.*
2. *Mystus*, similis primo; sed pinnis & cauda singularibus, longissimis, quasi aqua maceratis in lanugines satis profundas hinc inde relictis; nec legi nec vidi ante ejusmodi piscem spinosum, quam ex Theophrastus Dresdensibus in oculis mihi incidit. Barben *Rönlis* appellatus; nec inepre, quod *Regali africana* plerumque vel *lucris planis* superbare solent. *Tab. XIV.*
3. *Mystus* niloticus, expanso ventre, quandoque viginti libras pendens, *Belloni.*

Tab.
XIV.

§. XXXVIII.

III. LEUCISCUS

- Corpore castigato; imberbis. Appellamus LEUCISCOS, quorum radius primus pinna dorsalis radicem pinnarum ventralium e diametro respicit; dorso ventreque aequaliter arcuato & rotundiore corporis compage in longitudinem productus; imberbis; pinnis plerumque albissimis, in quibusdam rubentibus; corpore semper vel argenteo vel albicante; unde Albicilla, Albicula, Alburni, per species, ab autoribus vocantur; ore edentulo; imitantem dentium in faucibus; hocque genere Cephalos a) Capitonis five Squalor, Rubellionis, Alburnos fimsleque fluviatiles comprehendimus.
- a) Cephalum *Astinonis* Capitonem appellavit. Utrumque nomen nihil valet; omnia pisces enim sunt capiti; omnes habent capita plus minus vel magna vel parva; *Pilcino & Ovidius* vocarunt *Squalum*, & videtur Squallu nomen vulgus a Cephalo derivasse. *Aristot.* nomen genericum est *Squalus*, *Priften etiam*, Galceoque involvunt; *vid. Hist. III. p. 1. not. a.*

I. LEU-

III. LEUCISCUS

1. *Leuciscus*, argenteus; longitudine ad latitudinem quintupla; carne arifilis plena; mandibula inferiore longiore; pupilla albidis; linea in ventrem valde curvata; cauda furcata. Capito fluviatilis rapax, *Gen. Corvus Mifeni* *Rappe Willughb. p. 256.* Capito vel Cephalus, rapax, *Rappe Leucifco* seu Alburno non abimilis, *Schoeneveldt.* Coracinus, Corvulus fluviatilis, *Rappe, Staubelet, Stead-Alt, Schwenckf.* Cyprinus magnus, crassus, argenteus, longitudine ad latitudinem quintupla, *Aristot.* Schiel dicitur *Marfilius Tab. 7.* Capito fluviatilis rapax, lincis per latera utrinque parvibus.
 2. *Leuciscus* auratus, ex argenteo colore in argenteo respicendens; iride rubra; squamis tenuibus, in ambitu levibus; cauda furcata; corpore crassiore, quam primus; caute breviores; Gels *Hist. Götto Parsch*, in flumine Albi, cum perca tamen nihil commune habens; *Tab. XV.* an? *Stige b*); vetula fluviatilis, *Alaufa Gen. Albini Meiffn. Land Chron. p. 313.* quod vix crederim; nird Götto *Hist* generat; fomm mit dem *Stete*; verhalten ihn etliche Ducen Sturionis nemin. *Im weiffenmüch und Jpernglich, wie der Wädh.* An *Stige*, Gels *Hist c*) *Kendmann, Gen. Paral. p. 2.* Sub nomine Götto *Hist*, Gels *Parsch* optime preparatum accipi, quem delineari curavi. Per omnia *Leuciscus* est.
- b) De pisce Gedaniensi *Stige* infra, ubi de pilcibus monoepetris prope caudam. *confer. Charleton. Exer. de pisc. p. 31. num. 7.*
- c) Non *Alaufa* est, quae halcibus & harengis affinis; nec Gels; *Hist Kndmann.* Cui audit: „Piscis tenuis & siccus, pauca carnis; colore pulchre argenteo, dorso, tamen fusco; oblongus est, non ita latus, ut solent esse pisces Gels; *Hist* dicit, non in Marchia capitatus — Caput, si foris inspicias, harengi capiti non distime est — Caput & oculi ad aureum colorem, pauco viridi permixtum accedunt — in summis lateribus utrinque macula quaterne nigra.” Forte error in nomine est, quod Argentina, & alibi, pisces huiusmodi minus Gels; *Hist* appellatur. In ipsa Germania a diversis populis diversis nomina idem pisces pisces accipiunt. Aliter vancat ad Danubium, aliter ad Albion; *Moenn, Rheum;* nec mirum prope *Saxonyum* nominumque discrepantiam, esse quoque latine ex multiplici linguarum varietate exatis aliquando *Stadium Ichthyologicum* immerferint tenebris. Optandum, ut aliquando *resonantia lingua Froemeteri* nomina animalium germanica nobis reddant; et figeant, ne impertent, inconfusis rerum generis.
3. *Leuciscus*, dorso subfusco, pinnis branchialibus supina parte rutilis, paucis ceruleo admixto; maculis magnis albicantibus, pupilla nigra; linea punctis fuscis descripta; pinna post animum 20 radiorum; in faucibus dentatus, ore edentulo. Capito Anadromus d) quem

Tab.
XV.

III. LEUCISCUS

quem Miseni Zerte vel Blüke *Gesneri* vocant. An idem cum Naso *Willughbb.* p. 257. *Cyprinus*. Capito Anadromus dicitur *Arteidi*. Capito Anadromus *Marssilli Tab. 6.*

6) *Pergeram anadromus*; nulla Leuciscus in mare descendit. Accole fluviorum superioris Germaniae undiones esse hujus generis pisces somniantur, quod non omnibus anni temporibus in ante laeae captantur. Abscedunt equidem descenduntque flumina continuo peregrinantes, ideo tamen non intrant in maria, fore in aqua flatis, prope Sturines & ex Trutarum familia Salmones; sed nec hi marium lina transgreduntur, quo potius flatis temporibus retrogrediuntur.

4. *Leuciscus*, in dorso & lateribus flavicans; imo ventre albicante; squamis argenteis; pinnis branchialibus ex furvo purpuraescentibus, reliquis ex flavo rutilantibus. Menibus Aprilis & Maio masculi prominentibus duris, albis, interne cavis figurati e) ex squamis extuberantibus; post evanescentibus. Oris Germanorum, *Marssilli Tab. 5.* Capito fluvialis i) ruber, *Nerling*, *Brunn* & *Höf* *Gesneri*, *Trossel* h) *Willughbb.* p. 255. *Cyprinus*, *Oris dicitur, Arteidi*. *Wet* & *Höf*, *Eupell* in *Albi*.

e) *Prout* *Trama* l. mensibus Martio & April. *Harr* est *reg* *rund* *Isnaard* *ströda* *egen* an *es* *Oris dicitur Willughbb.* Q. 9. *weeg* 16 *Wag*, 1727. d. 12 *Febr.* *Abrog* *Möb.* cum *icone*.

5. *Leuciscus*, spicamque longitudinis; squamis masculis, in dorso furvis, & quasi viridibus ex caruleo colludentibus; argenteis in lateribus. Capito fluvialis, seu squalis minor *Aldrov.* *Marssilli Tab. 4.* *Mugilis* vel *Cephal* fluvialis species minor *Gesneri*; *Willughbb.* p. 261. *Hafel German.* *Histe Tigur.* *Schnottfich, Argentine.* *Weisfich* simpliciter *Milhana*. *Cyprinus* gracilis, oblongus, crassifuscus, dorso crasso, pinna ani officinatorum novem, *Arteidi*.

6. *Leuciscus*, Pinnis branchialibus flavicantibus; dorsuali, ventralibus, ani & cauda pallide fuscis; iride laete, imo simplicium circulum fuscum; Natis mas; *Tab. XVI. f. 1.* Alter, femina *f. 2.* Haec; pinna dorsali ipsoque dorso ex caruleo nigricantibus; ventralibus pinnis & branchialibus ceres; iride ampla argentea. Gedaniensis promittit vel inter *Zertis* vel inter *Plocenas*, *Wöben* numeratur, carnea artilis plenum habentes. Dicitur autem *NASUS* *Nas* a *postro abrog* f. 3. Os habet dorsum vergens, edentulum. *Natus Alberti, Aldrov.* *Simus* & *plurimichinos Gesneri*. *Savera* *Italiae.* *Suetio Bellon.* *Chelon fluvialis*, *Labco*, *Naso*, *Nasutus*, *Nasif*, *Cheriber*, *Wöben* *Schrenckf.* *Natus mas* & femina *Marssilli Tab. 3.* Magnitudine a nostris diversus. Pisces dicitur *Sarcorum*, & *Cherib*

Tab. XVI. f. 1.
— f. 2.

III. LEUCISCUS

Der *Höf* & *vilis* est pretii. Masculi tempore generationis multis nigris maculis per totum corpus imo & in pinnis notatis; vid. apud *Marssillum* *marin* *Tab. 3;* apud nos ejusmodi pisces variis crebris maculis fuscis, pinna post annum ventralibus & branchialibus rutilantibus bunte *Wöben* dicitur *Tab. XVI. f. 3.* *Cyprinus* rostro nulliformi, prominente, pinna ani officulorum quatuordecim, *Arteidi*. f. 3.

f) A *relio* *abulo*, pisces appellare *Nasum*, vel *Nasutum*, *miretis*; quod non habent nasum; et nasutus non quidem eo sensu, quo *Nasutus* dicitur, sed in quodam cum vulgo. Habet *Artele* alium *Cyprinum* 132) rostro *passeris*, dorso acuminato, pinna ani officulorum viginti quatuor. An Capito Anadromus *Marssilli Tab. 6.*

7. *Leuciscus*, brevis, pinnis branchialibus parum rubentibus, dorsali sinuosa, cum reliquis & dorso ipso ex caruleo fuscis, ceterum argenteus; capite parvo, iride argentea lata; *Gedan.* *die* *Wöben* *Tab. XVII. f. 1.*

8. *Leuciscus*, corpore valde castigato; ceterum *Leucifco* *7mo* colore similis, praeter pinnas branchiales, quo flavicant; capite producto, oculis minoribus. *Gedan.* *Wöben*, *Thorn* (*Thurn*) *Höf*; ob figuram corporis producti, quasi turriti. *Tab. XVII. f. 2.*

9. *Leuciscus*, dorso & pinna dorsi ex caruleo fuscis, reliquis cum cauda rubris, ceterum argenteus; capite & operculis branchiarum ex argenteo & auro variegatis; iride aurea; inter *Plocenas*, *Wöben*, numeratur. Sunt autem *Wöben* rubelliones, quorum caro sine *Tab. XVIII. f. 1.*

10. *Leuciscus*, capite, dorso, pinna dorsuali sinuosa, & cauda ad nigredinem fuscis; branchialibus, ventralibus & ani rubris, iride tenui aurea; reliquo corpore argenteo. *Wöben* *Kopff*; *Wöben* *Gedan.* *Tab. XVIII. f. 2.*

11. *Leuciscus*, argenteus totus, capite parvo, labis crassis. *Squalus* *Salciani*; *Alburnus* *Ansoni*. *Leuciscus* *Galenii*. Capito five *Cephalus* *Gesneri*, *Rondel.* Capito *Ansoni*, *Alb* *Baravorum*. *Marssilli Tab. 4;* vide apud ipsum discrepantiam auctorum.

12. *Leuciscus*, ex albo dilute fuscus; in ventre diluitor; ad branchias pallide rubens; ore amplo; maxilla superiore longiore, in inferiore quinque vel sex exsertentias habet breves, quas dentes (potius verticæ) dixeris. *Alburnus* *americanus*; *Merlan* de la *Caroline*; the *Carolina* *Whiting*, *Catebeji* p. 12.

III. LEUCISCUS

13. *Leuciscus*, dorso crasso, carinato; lateribus pressis; pinnis tempore hyemali furventibus, & tempore generationis rubentibus. Capito flavatis ceruleus. *Gen. Aldrov.* Gengling, Weadt. *Fisch.*, *Edere Marfili.* Capito fluvialis ille, quem *Jessen* appellant Germani quidam. *Gen. paralis.* Capito ceruleus *Willughb.* p. 266. *Koppen*; *Vienne*; *Jenling*.
14. *Leuciscus*, sex digitos longus, capite nigricante; iris & initia pinnarum crocea; caruncula ad branchias; squamis sit amplis albicantibus; corpore toto & capite in lateribus pressis. Phoxinus major & minor *Willughb.* p. 263. *Raj. Syn.* Bambele *Tigarin.* *Gen.* Minor, Phoxinus lavis *Schone.* I. varius *Charlet.* Belli *Schwenkfeld.* Phoxini I. & II. *Marfili.* *Reißtauben*, *Windtauben* p. 54. *Tab. 18. f. 2. 3.* *Clith.*, *Bitter.* *Fischb.* Piteiculus varius *Rondel. Major.* Cyprinus quadriuncialis, iride crocea, macula atra ad initium caudae, *Arredi* (*Marfili.* phoxinus major habet iridem aurcam & argenteam) *Minor.* Cyprinus triachylus varius, oblongus terentuculus pinnae aut officulorum octo, *Arredi.*
15. *Leuciscus*, supra lineas laterales punctatas, cirrinas, hinc inde ductu nigro ab oculis ad caudam continuato. Gislagine *Auguste* dictus; *Willughb.* p. 263. *Tab. Q. 1.* Pinnarum numerus, situs, & figura, quae in Rutilo, & reliquis congeneribus. Cyprinus oblongus figura rutili, pinna aut officulorum decem; *Arredi.*
16. *Leuciscus*, dorso ex viridi fusco, quem supra lineam in ventrem curvatum longitudinalem rufus sequitur color, toto ventre argenteo; squamis tenuibus; cauda cito decrefcente. *Uckelej Geddenf.* *Tab. XVIII. f. 3.*
17. *Leuciscus* ad latera capitis auro & argento splendens; in dorso argenteo viridi & multo indico; pinnis in infimo ventre rubris, reliquis & cauda pinnae auri coloris. Habita *Margr.* *Willughb.* p. 266. *Tab. Q. 7. f. 3.* *Raj. Syn.* p. 126.

§. XXXVIII.

III. HARENGUS.

Diu deliberabam, quo nomine pro quarto genere traherem, quod me non laetent disceptationes autorum de Thraitis, Triffis, Alofis, Chalcedibus, Aleccibus, Haleccibus, Sardinis, Sardis, Enchrafcocis, Harengis, Clupeis, pluribus nominibus & cognominibus, vel generis

III. HARENGUS

generis vel specierum. Non gustabam Alecis, halecis nomen, quod *Alex* muria conditarius genus vel *Gari* (species antiquis fuit, etiam piscis, de quo nobis est sermo, *Arande* live *a Anace salite*, ad liquorem Salsamentariorum idoneus, prout multi alii piscis; nec *Alofis* nomen arrihit, quae *Quara* live *Quera*, piscis admodum aridibus plurimum. *Triffis* & *Clupea*, *Bageste*, *Wan* *Fisch.* *Wien*, *Essi*, *Schad* *Pilchard* vocatur, & de quo *Aldrovandus* p. 499. ex profecto egit, *Aloian* non esse *Clupeam*, qua de re legi meretur *Salsicianus* in *Alofia*; *Joh. 104.* Sic & *Clupea*, quo nomine generico *Arredus* utitur, confunditur cum *Alofis*, *Triffis*, *Agoniis*, ut saepe aetates piscium, admodum incertae, in sublidium vocaverint autores; quodque insuper nomen *Clupeae*, autore *Plinio*, incoere est originis, qui Libro IX. cap. XV. minimum esse piscem ait, ex comparatione cum *Attilo*, qui maximus est; & alibi *Plinio* (Lib. V. cap. XIV.) *Clupea urbs* fuit, *Flora* (Lib. II. cap. II.) *Clupea*, & *Livio* (Lib. XXVII.) *Clupea urbs*, quae nunc *Zafarus* audit. In summa, autores de nominibus apud veteres usitatis mirum in modum sibi invicem contradicere, nominaque ac cognomina confundere deprehendes; & vocabulum *Chalcis*, *Aristidis*, speciem denotat, non genus.

Haeque consultus esse duxi, incertum & controversum suis locis committere nomen genericum, & vulgato HARENGI nomine uti a), ut a potiore denominatio fiat, barbarum licet sit, & neque latinum nec graecum, nisi forte ab *h' aqae Aristol.* (quem *Arredus* p. 15. citavit in CLUPEA) denominationem trahere velis Harengi, vel Haringi. Hoc vocabulum plurimis populis est notissimum; *German.* *Steying* (°), *Styng*, *Bar.* *Haring*; *Gallis.* *Harene*; *Hisp.* *Harinca*; *Itali.* *Harengo*; *Angl.* *Herring*; & a *Rondel. Gen.* *Schonev. Joss.* *Willughb. Regis, Nonius, Schwarzfeldo* aliisque ad latinam veritatem. Latinis autem nominibus omnia exprimere cupiens aliquando tenebras rebus ipsis offundit, ita ut de ipsis difficile ancepsque iudicium relinquat. *Rondel. Solis Suesis* Sill dicitur. Neque ullum populum inter, quanta multitudine ad Scotia, Anglia, Hibernia littora, iuxta Norvagiam & in mari baltico b) capiuntur Harengi proprie disti, unde uberrimus questus mercaturae. A mense quippe Julio ad Novembrem capiuntur, falliunt, infumantur, condantur, premuntur c) *harengi maiores* & *minores*. In Galliam, Hispaniam, Italian &c. infinita multitudine exportantur, quibus sunt gratissime merces; quosdam Hispani *Fumados* appellant. Sub hoc nomine generico omnes haleculas, Latulos, Sardinias, Chalcedes *Bellonii*, *Enchrafcocis*, *Pilchardos*,

III. HARENGUS

Celerius *Galliz*, Spratros *Angliz*, Eströfninge sinus Bothnici & Dantificani, halce Bothnicum & Dänfinge, flück-Herringe, & qui plures, recte comprehendimus. OMNES sunt corpore lateraliter plus minus præco & producto, ore furcatus fpeculante, dorso lato, ventre plerumque admodum cullato, pinnis ventralibus e diametro dorsali pinna oppositis; omnes argentei, infumati aerei coloris d), pelle & in coctis & præsertim in conditis ac infumatis, a capite ad caudam detrahenda. Omnes sex pinnas breves & exiles e) habent. Ex mari extracti omnes brevi f) expirant. Omnes vel *Garo* conditi vel infumati in mercatorum cedunt, omnes denticulati, aequilulati, (*Neukramer de Harengo* p. 23.) & ovula aliorum piscium (*Leuwelock. epist. 97.*) appetentes. His rationibus commoti nobiscum convenimus, HARENGI nomine uti; Herringe.

d) Cum *Schouveids*; qui pag. 102: In penetra alterius notissima & vulgarissima ad latium terminacionem tradida utendum. *Clasor. Latino Anglo Saxon.* Tardibus Halice, Hering dicitur; *Halce* autem non recte, est enim ex *Gari* species.

(*) Precul dubio, quod multitudo hominera obliquæ locorum in itinere migratoriam exercitum constituunt, vixit et se greffe Herringe in grossen Herrfisharen hält, cont. *Anderssini von Island* p. 24. ut, telle *Olas M. Lib. XX. cap. 28.* (ad littora Scanie) non solum retis piscationum lacerantur, sed etiam in agmine illo bipennis vel lancea militari in medio piscium immixta firmatur. Communitur dicitur, immensam Harengi migratoriam capream in itinere sese habere *ezig* multitudine ex loca natali prout f) 100000: non habito respectu interceptorum a beluis aliisque piscibus voracibus.

b) *Sælsger ad Aris. Lib. P. c. 11. p. 234.* Alii frigidissimi; tantam halicem copiam in halitico sine ad Soloveus insulam capi, ut sili in multis regionibus importentur. Horum das esse genera: Magnum, quod salinum & conditum in maria vulgus Harengum alium vocat, seu sale aspersum & fumo excitatum Seret dicitur. Aliæ species minima scilicet, que Anchioia, altera major, que Sardinia appellatur. Anchioia in maria conditur. Sardinia, veluti Harengi, tum conduntur, tum paulo sale asperse fumo excitantur. Ex profecto causam Harengorum egit Praefatus Hamburg. *Anderssini* in den Stadtsichten von Island &c.

c) Ita *Cambdenus* in Britanniæ sua fol. 111.

d) Chalcedem Aristotelis *Gaz.* verit Acricam, ab *are*, cujus colorem refert; sed intellige, si infumata fuerit.

e) Nisi excipere velis *Harengum volatilem*, sive Hirundinem marinum piscem; utpote, qui ad piscis pinna dorsali ad caudam proxima positus; non ad Harengos.

f) Quod

III. HARENGUS

f) Quod & alii piscibus commune quidem est; ut Tratte 187æ vel Mærent; causam non eandem vid. apud auctores.

1. *Harengus*, vulgarius *Randelet. Græc. Aldros*, Chalcedis species *Beltonii*; A Herring, *Willughbb. p. 210. Tab. P. 1.* Hering, Haring ubique cognitus, *Raj. Syn. p. 103. Stercorosis* juniores Hælen, *Cyblonensis* Zischen audiunt; *Sebenee*, quem vide, & *Willughbesium* pluribus, quæ ad historiam piscis faciunt g). Clupea maxilla inferiore longiore, maculis nigris carens, *Arctici*. Argenteus interludente carulo colore, in dorso protractiore. *Figura Willughbbetii* male Tab. caput describit; vid. figuram nostram Tab. XIX. f. 1.

g) *Harengus* vulgatus *Willughbesius* p. 206. sex habet pinnatos. Primus *Harengus pinguis*, qui *granda* & *obelus*, *Harogur* vel *tres* mensis durat; alius *Harengus carngus* (the meat herring) carne quidem multa, minus tamen pinguis; istius *Harengus vellernus* (the Herring of the night) medius magnitudinis, minus pinguis aut carnosus; quos *Harengus raptus* (Muck dicitur) dum rebus implicatis vestitus, laesus aut ruptus; istus *Harengus vacuus* (a Schotten-Herring) qui jam sperit, ovis & lacte exhaustus; Græc: *Harengus scerphalus* (a Cephelin) cui caput avullum; Hæc distinctio ex accidentis & pro temporis ratione desumpta. De *harengis* maritima; singuligenæ *Herring*, *ressigen* *Daring*, *de mours*, *Pisch* *En* *Te*, *Öerina* *Hæde* *ende* *Østte* & *de* *Hareng* *pæto*, *Bådting*, *Bødting*, *vul* *praeter* *Willughbb.* & *Schöner* *frilium*.

2. *Harengus*, capite aureo, ruberrimoque colore in commissuris & ad mandibulas, splendens; dorso toto intincle cyaneo, ventre argenteo, ano tempore cruentato ac proximalo. *Helenus* Herringe Tab. *Röing* mit *Steuer* *ochten* *Repp*; *Tab. XIX. f. 2.* mass. f. 3; femina; XIX. non superat magnitudine tonnis; habet tamen fecundum pallidior. 1. 2. 3. res pinnas caudamque cineream, max vero pinnas caudamque aureas. Nondum descriptus; figuræ nostræ singulari cura sunt absolutæ. *M. Merwin* (of the Western Islands of Schottland p. 143.) duplo majorem esse halicem ducens, relatum habet; Noster minor halice vulgari.

3. *Harengus* totus argenteus, squamis majoribus, mandibula inferiore longiore; ultra duodecim pollices longus; A Pounder, *Raj. Syn. p. 159. Slaane* *Irm. Jam. II. p. 282. Tab. 250. f. 1.* in figura postbranchiales pinnae sunt omittæ.

4. *Harengus*, pinnis luteis, nigris maculis variis, squamis minoribus rostro longiore & actiore; A Gerooni *Raj. Syn. ib. Slaane* p. 232.

5. *Haren-*

III. HARENGUS

5. *Harengus*, ad superiorem branchiarum angulum utriusque macula nigra h; linea ferrata in ima ventris carina, squamulis clypeiformibus. *Harengus minor*, sive *Pilchardus*; the *Pilchard*. An *Apua* membris *Rondel. Gesneri*; *Chalcis* i. e. *Celerinus Gallorum Belloni*? *Willughb.* p. 23; *Tab. P. 1. Reg. Syn. p. 104. 1*)

h) In omnibus, in nonnullis, 4 aut 5. ordine recta caudam versus; idem erit, qui *notus* *Tab. XL. f. 4*; *notulatus*, *Harder*; *Pardelus*.

Tab. XIX. f. 4.

1) *Willughby* *Spratrus* & *Sparlingus* Angli dictos (*Latavii* etiam *Est Nistratus*), non nisi *Harengorum* & *Pilchardorum* sobolem esse existimant; vide *Harengum minorum Catechismi Tom. II. p. 112*; in quo plura de factu oblata non apparent. Sic & *Rajus* *Harengum minorum* a *Sprat*, quicquid vulgo piscatorum reclamant, pro *Harengo junior* habet. Idem sentit *Silvan. H. Tom. II. p. 282*. I could not find any Difference between this *Sprat* and that of England &c. Sed quare & in hoc picæ pinxæ branchialis emissa? quæ utique differentiam demonstrarent; vid. *fig. Tab. 216. f. 2*; argumentum, quod factus *Harengorum Europæorum*, parentibus similes sint, hi vero *postbranchialibus* pinxis non carcam. *SARDINA* *Rondelii*, *Aldrov.*; *Sardina* *Ron.*; *Sardella* *Ponterii*; hoc macula nigra in lateribus, vitæ hæc *Harengi* sibi, minus longa & lata. *SARDANUS* vero *Halistan*, *Harengus recentiorum*; *Willughb.* p. 222; idem est cum *Harengo Imo*, quamvis in Oceano, magis proficiat in magnitudine, quam in mari mediterraneo. *AGONE*, *AGONUS* *Salsiani*, utriusque ad branchiarum angulum macula nigra erit *Harengus* *stus*, licet figura *Agoni* a figura *Pilchardi* abhudeat; vid. *Willughb. Tab. P. 1. f. 1*. Hic restam habet, bene piftem primo anno *Sardanium*, secundo *Sardianum*, tertio *Agonium* appellari. Unde quilibet necum sentit, memoratos pisces pro speciebus *Harengorum* genuinis, vendicandos non esse; sed tutius pro differentis illorum exhiberi. Hoc loco notandum, quod *Maillet* per *Maifrier* *desir. de l'Egypte Tom. II. p. 119*, refert. En Decembre, en Janvier, & Fevrier, on peche ici de tres bons harengs. Ce qui vous surprendra, c'est, que ce poisson ne le trouve, qu'aux environs du Calte; on n'en prend point a Rosette, & fort peu a Damiette, par ce il devoit passer pour monter vers cette premiere ville; on n'en voit pas ailleurs dans la mediterranee. Je laisse à vos reflexions le soin de chercher la cause d'une telle bizarrerie de la nature. *Cond. Maillet description de l'Egypte lettre IX. p. 87*.

6. *Harengus*, dorso & apicis vertice ex albo flavescens; capite & ventre ita compressis, ut carina ventris ad ferræ aciem secantis sit excelsioribus; ore amplius; cætera vide apud *Salsianum* tit. *Aloia* *fol. 104*; qui figuræ 28 appolluit nomen *Clupeæ*, cum tamen graviter reprehendat illos, qui *Alojam* vel *Thrisum* in *Clupeam* vertunt. *Alia*, *Clupea* vel *Trifida* *Rondel. Gesn.* *Aloia* *Aldrov.* *Italis*: *Chiepa*; *Angl.* *A Shad*, the Mother of the Herrings; *Willughb.*

p. 227.

III. HARENGUS

p. 227. h) Clupea apice maxillæ superioris bifido, maculis nigris utriusque, *Art.*

k) *Rajus Syn.* ab *Harengo* differre dicit: 1) quod latius & tenuior sit, 2) major ad cubitalem longitudinem excreverit; 3) quod iuxta branchias maculam caudam versus habet nigram; longitudinalem minores maculas; (*has in nuda cavitate depressæ*) 4) quod *Anadromus* sit. *Schonevelt.* obiteravit ad *Albim* & *Eiderum* *Aloia*, pedem vel sesquipedem longis, corpore lato, magnoque capite, compressis; ventre bifido; quos vocat *Barckel*, *Wan-ÿsch*, *Wifsch*, *ÿfisch*; innuuntque, unde ortum sit proverbium: *man muß die tinen ÿfisch* loquen.

7. *Harengus* squamis squamis, facillimeque deciduis, raro sex digitos superans; *Lamulus*, *Wedding*, *ÿverling* *Ordam* & *Schonev.* *Tab. Tab. XIX. fig. 5.* maximus; plerumque minor; hi inuria conduntur, & exportantur ut *Encraticoli*, *Anziovini*; ex sale cocti, vel in butyro cum farina fricati ad palatum delicatuli; illi majores infumantur, facile cum *Sardis* *Anglorum*, *ÿprotten*, certantes. Huius generis sunt *Encraticolus Aldrov.* *Aphya* *Encraticolus Rondel.*, *Gern.* *Anchoies Gall.* *Amvoen Germanis*, quorum loco latulus preparatis in epulis utuntur.

8. *Harengus*, capite figuræ insolite & exoticæ, rostro & oculis amplis. *Harengi* magnitudine, verum brevior & latior; salutarum etiam admittit *Harengorum* more; cærvatim magnis agminibus nata una cum *Harengis*. *Meer Bleij* i. e. *Bleica* marina, potius *Harengus* minor, *Indicus*; *Willughb.* *App. p. 2. Tab. 1. n. 2.*

§. XXXX.

MONOPTERUS PINNA BREVI; *μονοπτερος πιννα* i. e. caudæ proximæ monopterus.

LUCIUS.

Lucium non esse *Lupum*; sepius montium, & supra §. XIV. Græcis incognitus fuit piscis; *Latini* nomen *Aufionis* *ÿpius* meminunt; *Italis* *Lucio*, *Gallis* *Brochet*, *Germanis* *Hecht*. In mari musquam, in lacubus, fluminibus fere ubique & frequentissime reperitur. Etiam *Aufionis* *Lucius* vobis ignobilissimè existimaverit:

— Hic nullo mentiarum lectus ad ulus

Feret fumosis elido nidore popinis; tamen Galli, Britannii Germanique septentrionales inter nobiles cum recentibus fuvialibus piscibus. *Artedus* nomen *Lucii* mutavit; cui *Efox* addit; *Serret* nomen suum antiquissimum *LUCIUS*, *HECHT*; & quod

K

nobis

LUCIUS

nobis adeo gratus est, *Generis nomen* fortiantur pisces pauperum, quibus *pinna dorsalis est brevis caudæ proxima.*

1. *Lucius; Rondel. Salviani, Bellonii, Schonev. & omnium auctorum;* Rostro est quasi anserino; inferiore mandibula longiori & cochlearis modo cavata, dentibus in os recurvis, quibus superior caret; palato tamen duobus dentium ordinibus instructo. Squamis parvis ac tenuibus, ut his carere videatur; dorso survo, ventre candido; maculis corporis variis asperis; pinnis ad branchias imis; duabus ventre inferiore; prope caudam quinta post anum, cui opposita superior sexta; caudæ pinna divisa; omnes fuscæ flavicantes maculis nigris variegatæ. Non est, ut quidam putant, gregalis, sed ex ovo solitarius prædator, suam gentem devorans. Fallo *Fontenay, Nilii, & Scopoli* altera *Oppiani*, the Pike or Fickerel, *Willughb. p. 236. Tab. P. 3;* Hechte; *Belg. Snook; Polonis; Szuka* vel *Sauk.* Juniores dicuntur *Gras-Hechte;* *Tab. XX. fig. 1. 2.* Dantur varietates. In *Scotia* ex leu amplissimo ad Nobile prædium *Robelof*, haud procul a *Christiana Lucios* vidi ultra 6 pedes longos; conf. *Albin. Meisn. Land. Ebron. fol. 316.* *Panthera fluviatilis Alberti.* Adde *Lucium candidum, Schwenkfeldii;* qui in *picina Trachebergensis* baronatus reperitur. *Vivacissimus piscis;* conf. *Cyprianum p. 2449.* de *Lucio Friderici II. Imperat.*

2. *Lucius,* dorso a rostro ad caudæ extremitatem in linea fere recta velut regula ducto; sensim ex ore ventrem versus curva linea decretescens, post branchias in ultimo ventre latissimus, ab ano versus caudam rursus lente decretescens; in toto corpore inferiore culellatus; lateribus sensim depressis; lato dorso; quodammodo terrei coloris; cæterum totus piscis argenteus; oculis magnis; pupilla nigra; iride lata argentea; pinnis omnibus ex argenteo umbratilibus. *Tab. XX. f. 3.* Ziege, i. e. Capra, *Gedan.* Piscis nullibi quod sciam exhibitus vel descriptus;

3. *Lucius,* corpore tenui, duarum & mediæ spithamæ longo, octo vel novem pollices lato; squamis ad cervicem atrocruetis, ulterius fuscis, in lateribus argentatis, latis, tenuibus, facillique deciduis; capite quoque lateraliter presso; circa cervicem in gutture teres; ore edentulo; inferiori mandibula acervi longiore; superiore in falcem mesuriam curvata, curvaturæ dorsum spectante; dorso cum cauda in linea recta fere equali; pinnis sex; branchialibus cerneritis; reliquis ex rubro & creruleo colore permixtis; caudæ bifurca; A falcæ mesuriam *Cistæ, Eichling* dictus, *Sablar Marfilii* *p. 21.*

Tab.
XX. f.
1. 2.

Tab.
XX.
f. 3.

LUCIUS

p. 21. Tab. VIII. *Saracho Aldrovandi* congenerem putat autor; id vero, collatis amborum descriptionibus, asseverare non possum, multoque minus, ad *Harengos* referendus piscis; quin potius *Lucio* zedo magis congener sit, quam *Saracho Aldrovandi.* Tum in *Danubio;* tum in *Tibisco* degit.

4. *Lucius,* squamis parvis & dorso ultra lineam virefcentibus, lucentibus, in ventre solum albis, unde piscis viridis dicitur; pinnis quinque; duabus postbranchialibus subfuscis, unica ventrali fuscata, quarta post anum elongata, cui similis superne opposita in caudæ pinna caudæ falcata, his omnibus cinereis; iride aurea, pupilla nigra, ore amplo dentato. *Saltrix, le Sauteur, Skiplack Catesbeji p. 14.*
5. *Lucius,* pinnis branchialibus latissimis longissimis, corpus totum æquantibus; rostro acuto, inferiore mandibula longiore, ore edentulo; in dorso unica pinna brevi, flexili, caudæ latius vicina, è cuius fere regione altera paulo minor imo ventri statim ab ano subest; caudæ pinna lunata; ventralibus angustis & longis; squamis latis tectis; dorso ex creruleo nigricante, ventre albicante. *Hirundo,* pete *Rondine Salviani fol. 187.* *Hirundo,* postion volant, the Flying fish, *Catesbeji p. 8.* the Flying fish *Shan Ts. Fam. p. 27,* quem ex genere *Harengorum* esse putat, ad quod tamen nullo caractere evidenti trahi potest; „it is a Kind of Herring, with very large Fins, with which it can fly some time in the air;“ *Hentes* sibi habet. Bonitos in aqua; volucresque rapaces in aère. The Swallow fish, *Charleton: Histogender Fisch Neubörs Sina p. 209.*

§. XLI.

PISCIUM BRANCHIIS APERTIS
FASCICULUS DUODECIMUS;
ET
ULTIMUS.

PSEUDOMONOPTERUS. revera Pseudopterus.

Pseudomonopteros dicimus pisces, qui pinnarum vel dorsualium vel & reliquarum pinnarum loco *radios* tantum habent *dyseretæ,* ut pinnæ videantur quasi lacerae, sive, quod membranz, quæ in aliis

PSEUDOMONOPTERUS

aliis piscibus inter aculeos vel aristas flexiles intercedere solent, qua maximam partem fuerint sublata & rejecta. Proprie itaque pinnae dici nequeunt; cum tamen vel ipsis radiis pisces tales pseudopteri ad natationem utantur, dorsualis pinna consideranda veniat, ac si integratim sit relictuta, membranis integris, piscisque tunc monopterygiis dicentis; cum autem revera pinnarum loco aristas discretas habet, utiturque animalis instrumentis natatorii, pseudomonopterygius dicitur; Pari ratione *pseudopterygius* appellavimus pisces, qui post secundam pinnam dorsualem habent vel penicillos vel triangulares qualescunque processus non intercedentibus radiis, *pseudopterygius*, qui ante pinnam longam dorsalem, vel in ipso dorso, aculeis discretis, vel processibus in vertice, infurcatis. In hunc fasciculum non intrabunt nisi exoticarum regionum pisces; sed optandum, ut cum fiducia plures quam unicum piscem, vel unicei piscis varietates duas conferre liceat. Reliquorum vel descriptiones ubique manent, breves, incertae, admodum imperfectae nulliusque tere usus, vel icones multum rudes, haud raro fictae & manifesto monstruosa vel certo certius a vera figura abulantes: quas pisces ad felicitiora tempora remittimus recensendos. Noltrum non alio, quam *Pseudopteri* donabimus nomine.

1. *Pseudopterus*; qui Perca Amboinensis, *Willgibb. a) App. p. 1. Tab. 2. f. 3.* Colore subalbico albo aut fusco, lineis subcaeruleis; sub rostro variis, unde & *pinnae*, quas vocavit, contiguae caeruleae. Laterales seu postbranchiales subvirides sunt & maculosa b).

a) A Joanne Nieuhof descriptus piscis.

b) Addidit *Rajani*: Icon representat areolas transversas oblongas, a medio dorso per ventrem ad latera ductas, ut in *Perca*. Pinnam dorso medio innatam *non velle* *quam* *subpinnam*, radiis *discretis*, nullis intercedentibus membranis connatis; intercedit quidem membrana sed non nisi ad ortum anillarum, unde est quod piscem totum *aristefam*, PSEUDOPTERUM vocaverimus.

2. *Pseudopterus* praecedenti similis, musci olim nostri; croceis coloribus & radiis variegatis tenuibus egregie explicatis; in fronte duos cirros habens sicut longos, caudam non forcipatam, sed radiis discretis partem circuli desicribentem. Capite angulo, rostro relicto. *Tab. IV. f. 6.*

Tab.
IV. f. 6.

§. XLII.

§. XLII.

Abfolutis, modo quem elegimus, piscium FAMILIIS, harum plura GENERA latitare, neminem in dubitationem adducimus; quotquot interim colligere nobis licuit, totidem comparavimus. Nobis nondum felices in ævum optamus successus. Offendit & ipse *monstrofus terrifus* corque pisces, non quidem fabulosos; Ejusmodi LARVAS appellavimus; e. g. *Diabolum marinum*, *Zee-Duyvel* *Willgibbeti App. p. 5. Tab. g. n. 3.* vel etiam: *le Diable duder Marchais* par *Labat. p. 83.* quales pisces, formae insolitae, pro re nata Generibus vel LEOBATI vel DASIBATI (*Missa III.*) substitui possunt; & quo referendi pisces ad formam humanam quadrantes appropinquantes, apud autores; confer. *Maillet* five *Mascrier l. cit. p. 119. fig. III.* *Siren Majoli* coll. g. *Hartertum* anno 1423. delata; quæ ut fert relatio, fæ vestire pasta, pane & lacte alia, & fila etiam e colu ducere edocta, semper tamen muta extitit? Ipsa narratio se ipsam prodit. Ad manus quoque venerunt pisces *corpore insolenti & caudati*: Alterum diximus *Batrachum* Ximium, *Tab. IV. f. 7.* Alter est Ximius *Batrachus*, praecedenti *Crayracion* ovatus, levis, strumolus, astericis vel stellulis notabilis, *Crayracioni* Imo *levissimo* tingendus. vid. *Tab. VI. f. 2.* *Crayracion* alius ventre *VI. f. 2.* sessili, capite anteriore in parte cinereo, fronte nigra, a mediis laterum ad caudam usque fusco, cæterum albicans & reticulatus, lavis; vid. *Tab. VI. f. 2.* *Crayracioni* 24to (*Missa III. p. 21.*) addendus, una cum *Crayracione gibboso*, five piliculo Amboinensi, triangulari, gibboso, osseo, & lateribus undique spinoso *Ruyfchii Th. Anim. l. Tab. VI. f. 1. lit. D.* Et sic porro.

Item ras, quas in *Missibus* I-V. nobis subjecimus, sphae sequenti Colophonem insonitum, DEUM Ter-Optimum, maximum, benignissimum, omnipotentem precati, ut omnia cedant in SUI NOMINIS GLORIAM.

K 3

§. XLIII.

§ XLIII.

PISCUM organa Auditus inter se differunt. PULMONIBUS præditi organa habent quadrupedum organis similia. BRANCHIATI habent Organâ illis analogâ, omnesque lapides in capite. *Missu I;* & *Manriſſa Ichth.* de SONO & AUDITU piscium.

PULMONIBUS spirantes sunt PHYSETERES *Mafre Missu II.* Balæna Wallfiſch. Narwhal Einſtoen. Ein-Boog-Zaſen. Delphaces: *Mere-Schwein.* Orca Nir-Schwein. Delphinus D-Fiſch. Phocæna, Nammer.

BRANCHIIS

occulis

Missu III.

PISCES

Spiraculis ad latera: Cynocephalus. Ymer-Schiff. Galeus Epiſch-Mafre. Præditi. *Egde Schmaus.* Cetoracion. Orestichmidts. Hanmer-Fiſch. Rhina Mönſch-Engel-Fiſch. Batrachus. Fretſch-Fiſch. Crayracion Krepp-Fiſch. Capricornus Mans-Woda-Maul. Conger. Mal-Schlång. Muræna. Mur-ten. Petromyzon Neum-Aug.

Spiraculis in thorace: Narcecion. Krampf-Fiſch. Rhinobatus Engel-Rag-Leiobatus. Blat-Nag. Dufybatus. Dremmer-Schmaus.

Forma: Balæna formis. *Missu II.* Faſc. I. Salurus. Wels.

Reſtra: Faſc. II. Acipenſter. Eete. Lacargus. Rißbriſter. Niphias. Schwere-Wagen. Maſſaccembelus. Wurſt-Eies. Piliſtolomus. Zangen-Schmaus. Solenothomus. Käſe-Waſch-Schmaus. Amphilien. Janus-Fiſch.

Oculis. Faſc. III. Solca. Soſſe. Jungt. Paſſer. Fälander. Rhombus. Vette. Rhomboides I. Europus. Vott-Waſſart. Tetragonopterus. Fälander. Hiſt. Platigloſus. Rungendroſen.

Armatura. Faſc. IV. Cataphractus. Rirroſſirer. Corſition. Heim-Fiſch. Genetivus. Dikentier.

In ſterno & in capite. Faſc. V. Oncozion. Kleb-Neſſel. Echeneis. Stepp-Fiſch.

Corpore volubili. Faſc. VI. Encheiropus. Mal-Waſſart.

Missu V.

TRIPTERUS. *Faſc. VII.* Callarias. Baumſch.

PEUDOTRIPTERUS. *Faſc. VIII.* Pelonyis. Efun. Maſſere.

DIPTERUS. *Faſc. IX.* Trutta Trutte. Roſter. Mullus. Mülle-Celtreus. Meer-Kreſche. Labrax. Eete-Woſſ. Sphyræna.

Præditi. Fiſch. Gobio. Mod-Fiſch. Wapper. Alperulus. Alpredo. Zingel. Störere. Trichidion. Haar-Fiſch.

PEUDODIPTERUS. *Faſc. X.* Glancus. Mauling. Blemus. Eſch-Narr.

MONOPTERUS. *Faſc. XI.* Perca. Percis. Parſch. Saui. Parſch-Menas. Parſch-Waſſart. Cich. Droſſel-Mant. Synagris.

Meer-Droſſel. Hippurus. Schwängel. Deracet. Sargus. Dreißigſen. Cyprinus. Karpe. Prochilus. Wuſhmaul-Brama. Weaden. Weſſim. Mytilus. Monſen-Fiſch.

Harben-Röms. Leuciscus. Schwaal. Nettel. Kapper. Weſter. Harenſen. Hering. Lacinus. Gode.

PEUDOMONOPTERUS. *Faſc. XII.* Pſeudopterus. Joſſent-Waſſart.

F I N I S.

ADDI-

ADDITIONES

AD
MISSUS II. III. IV.

CUM

EPISTOLA

AD

DN. P. COLLINSONIUM.

MISSU II.

§. II. nota b) add. *Majulus* coll. 9. refert. Maclovium Britannie Episcopum aliquando ex navi velut in montem, ut sacrificaret, cum vectoribus se contulisse, sed in medio sacrificio molam belluam terruiffe miseris; perituisse tamen, moerente Episcopo ad sacrificii finem — *Albertus Magnus* l. 24. de Cete testatur, le vidisse piscem, cujus oculorum cavæ 20 homines singula caperent. Huc pertinet: Scolopendram piscem centipedem, si hamum momorderit, omnibus inclinis egelis hamoque rejecto, eadem reforbere; *Majulus* l. 1.

§. XIV. p. 11. lin. 6. add. Whale Bones are covered with Hair like Horle Hair — Some of them are two Fathom long — on each Side there are commonly 250, in all 500 pieces: *Egede* Hist. of Greenland p. 67. Fidem superat, quod restitit Dn. *Deslandes* p. 180: on voit quelque fois bondir la Baleine & s'élancer hors de la mer de 15 à 20 pieds de haut, elle retombe ensuite avec un bruit épouvantable. — lin. 7. Balæna vera *Zorgdringeri* add. Balæna fistula in medio capite, dorſo caudam verius acuminato, *Art. -- Linn.* Fauna Suec. Groenlands Wallfiſch.

— p. 12. nota d) add. & No. 471. which live on a Kind of Louſe, brown-coloured, who moves so slow, that he may be taken by Hand. This Creature is oily, and when rubbed with the Fingers, produces Train. — lin. 21. Balæna albicans, add. The white Fish without Fins on the Back. *Egede* p. 75.

— lin. 30. Eiusdem. add. *Egede* p. 72. *Anderſ. Naſch.* non *Urdul* p. 196: Balæna minor edentula, dorſo non pinnato. — p. 13. lin. 18. add. Balæna fistula in medio capite, tubere pinni formi in extremo dorſo, *Art. Finſik. Linn. F. Suec. Anderſonio:* Balæna minor edentula corpore strictione, dorſo pinnâ mucronata notabili p. 196. figuram vide apud *Egede* p. 69.

§. XIV.

MISSU II.

§. XIV. p. 13. *lin. 19.* Jubartes; *add.* Zupiter, Balena major corpore stricthore edentula, dorso pinnato. *Anderf. p. 197.*

— *lin. 23. add.* Fr. *Pyrrard. Voy. II. partie p. 208.* Dans la Baye de Bressil est la plus riche peche de balenes — Un jour y eut une de ces grands Balenes, qui voyant son petit gris, vint de telle furie contre les pecheurs & leur barque, qu'elle les renverra tous, & sauva ainsi son petit, & les hommes eurent bien de la peine, à se sauver. Je n'eusse jamais creu, que cet animal est ce bon naturel, cette adresse & dexterie.

§. XV. p. 14. *lin. 11. à fine.* Walfisch *add.* A Polonis *Cetus vocatur* Wislorp, Catodon filula in service. *Lin. F. S. Conr* wird *Cetus* ein Walfisch manchem Balena ein Walfisch weildem Orischtsch genennet. *A. P. diff. verb.*

— *lin. 2. à fine.* Cachelot. *add. Egede p. 74.*

— p. 15. *lin. 12. add.* Ex hoc pitce inprimis Sperma Ceti, *Egede p. 74.* von der Ambre gris Blase *vid. Anderf. p. 208.*

— *lin. 15. add.* *Anderf. p. 220. 221.*

§. XVI. p. 16. *not. a) in fine add.* De Balanis multi multa, sed & multa salta, aut in mendacis eudendis nemo superior Hebraez. *Sebenchz. Phys. Sac. p. 19.*

§. XVII. p. 17. *lin. 7. observent; add.* monuit *Rejus lib. 2. Will. cap. IV. p. 36:* Rogandi sunt nautæ nostri, qui quotannis Greenlandiam Balenas piscatum advnavigant, ut diligentius & curiosius hæc observent, nosque hoc scrupulo liberent; & *Labat Voy. du des Marchais I. p. 94:* Si jerois en droit de donner des conseils à la compagnie & autres Negocians, qui arment des Vaisseaux, ce seroit d'ordonner à leurs Officiers de conférer avec soins ces sortes de choses rares, qui pourroient servir à enrichir un cabinet de la bibliotheque du Roy, où de l'Academie des sciences — Anno 1742. naves 125 balenis 508 onorata; la *Gazette d'Utrecht LXXXIV. 10. Oct.*

— p. 18. *not. c) lin. 20:* Alexandri, *add.* Alexandrum M. talenta 8000 suppediastæ perhibetur i. e. 480000 Crowns *Phil. Trans. No. 325. p. 3; conf. Alder. prefat. Volum. II. Tr. phil. num. 25. p. 412.*

— *7. fine latus not. c) add.* Anno 1764 ist ein Walfisch von der Weichselmunde gefangen, und nach Danzig gebracht, welcher 26 Eder lang gewesen. *Danzig. geschrieb. Chronick. Anno 1761* ward in der See ein grosser Fisch gefangen, und nach Danzig gebracht, von 29 Ellen oder 58 Eder lang; *ibid.* Anno 1452 d. 15 Oct. ist vor der Munde ein grosser Fisch gefangen, mit 2 Eder Baren und lebendig in die Stadt gebracht auf den Fischmarkt; er war 171 Elle oder 35 Eder lang, und hatte 15 lange und viele kleine Zähne, war weissgrau, *ibid.* Anno 1510 im Oct. ein grosser Fisch gefangen, lang 25 Eder.

§. XIX.

MISSU II.

§. XIX. p. 18. *lin. 32.* Dentem habet unicum *add.* Folgendes ist eine Uebersetzung aus dem Schwedischen. (von Dr. Roberg) es sey der von Wintertzen an. 1684 ausgefertigten Zeichnung gestellet gewesen: Man berichtet, daß die Einbörner, welche die Greenlandfahrer vom Walfischfang mit sich nach Hause bringen, von einem Fische sind, der die Länge des Horn dreymahl hat; also, daß wenn das Horn 8 Fuß lang, der Körper 16 Fuß halte. Das Geheß von diesem Fisch soll feiner als dreier Walfischen seyn. Eine jenseß sollen an der Brust, wenn die Haut abgezogen, gleichen der Haut dreier sogenannten See-Granen oder Enten, welche in der Kammflammer zu Copenhagen gesteket wird. Die Stärke dieses Dientes ist im Horn, womit dasselbe, was man jaget, entweder in die quere oder aufwerts im Wasser oder auch niederwärts fähret, und also alles, womit es freiret, durchboret. Ao. 1684 hat ein Greenlandfahrer, Commandeur des Schiffes, der gildene Linn genennet, *Dietrich Peterson*, folgenden Fisch mit zweyen Dientern, oder vordern Zähnen, wie man sie nennen will, aufgefangen an S. William Körsen *Wittheder* mit andern nach Hamburg gebracht. Die Epissen dieser Dienter sehen am Ende 13 Zoll, beym Kopf aber nicht mehr als 2 Zoll von einander. Das linke Horn ist 7 Fuß 5 Zoll lang, und der Umfang beym Kopf machet 9 Zoll aus; das rechte Horn hält accurat 7 Fuß in der Länge, und 8 Zoll am Kopf in der Dicke; welches Kopf 2 Fuß lang und 4 1/2 Zoll breit ist, die Dienter sitzen alle beyde 1 Fuß und 1 Zoll tief im Kopf; es beträgt also die Länge des linken Horns mit dem Kopf 9 Fuß 5 Zoll, das rechte aber mit dem Kopf kein zusammen 9 Fuß. (*vid. Tab. III.*)

a. Stellet den Kopf von oben fir.

b. Zeiget den Kopf von unten.

c. Sind die Löcher auf dem Kopf, durch welche der Fisch das Wasser ausspühlet.

d. Ein Junger, in natürlicher Größe, wie die Zeichnung anweist so in diesem Fisch gefunden worden; cuius longitudo 8 1/2; Dantice. five Gall.; confertur *Dr. Anderf. p. 203.* Sic modo habemus NARWHALEM dente unico & Narwhalem duobus dentibus; prout *Rhinocerotem cornibus duobus; conf. Dantice.* Derselbe suchte vom Taschbohn Part. II. *vid. Egede p. 77.* On the right side of the Head there lies another shorter Horn hidden, which does not grow out of the Skin, and it cannot be conceived for what End the all-wise Creator has ordained it — He has, like other whales, two Piper or Spouts, which terminate in one &c. *alide autorem p. 78.* quare cornua horizontaliter & recta procedunt; quæ dentes esse negat. Novi equidem nonnullos quoque dentes Elephanti, Apri, & Babiroussæ cornua appellasse. *vide Embryonem Narwhalis apud Rusfch Th. anat. IX. t. v. f. V.*

L

§. XXIII.

MISSU II.

§. XXIII. p. 21. *lin. 4.* Caput Cyprini *add. de Vries* Zinmerk. XI cap. 9. u. Nieu Grootlands p. 59: Das Haupt musse man mit Beilen in Stücken hauen, welches demselben einen Störper-Kopf gleich schiehet — das Maul hind ungeschef einen Quamma weis unterm Geht.

§. XXVII. p. 23. *not. a.) add.* Mugilum balanz vel elamant cum magno & contento sono, ut qui binis gallicis milliariibus absunt, audire possunt; *Raf. ad Will. p. 38. conf. Wottonus* fol. 172.

§. XXVIII. p. 23. *lin. 19. p. 20. 4. add.* Delphinus rostro sursum repondo dentibus serratis, *Arietii. Lépore. Linn. F. Sv.* forte confunditur *Orca dentibus latii serratis* cum *Lamna*, carne carchiria similibusque vide ejus dentes *Tab. I. Anderjonio p. 223* audit. Butzkopf. Balana minor utraque maxilla dentata, pinnam in dorso gerens.

§. XXX. p. 24. *lin. 9.* DELPHINUS *add.* Grampus *Anglus. Anderjonio p. 227.* Balana minor utraque maxilla dentata, dorio pinnato, Delphinus vulgo dicta.

§. XXXIII. p. 26. *lin. 4.* Porpessa *add.* Nise *Egele* & alii. Swinia morska *polon.* Saunier. Delphinus corpore subconiformi, dorio lato, rostro tubucato *Art. Marivini* Lumbale *Linn. F. Sv.* Partes internas phocanz vid. in epistola *Kaji ad Lysterum* philof. letters pag. 45.

§. XXXVII. p. 29. *lin. 16.* nos omnino latet; *add.* Horum tamen mentionem facit *Schneebz. Phyl. S. p. 12.* ibi: *isparum quoque balenarum dentes* — vid. *Alta lit. Succ. 1720. p. 9.* de magno Ceti feleto, quod in w-Gothia 12 milli. ab oceano & a ab urbe Slara reperitur, hodieque in Noolocomio Uplandici serratur. Forte, si integrum est edentulus fuerit Cetus.

— *lin. 17.* Elephantorum fossiles, *add.* Ilya a la Caroline un endroit nommé *Stons*, ou l'on tira de dessous terre trois ou quatre dents — que les Negres, qui font naturels d'Afrique, jugerent tous être les dents machelières d'un Elephant — *Catcely.*

p. 30. *lin. 2.* recuperaverunt, *add.* *Schneebz. Ph. S. p. 51* putat, quod & pilces in aquis illarum perierunt, serratis tamen oritur generibus & specibus, quod facile excedimus, firnum modo iter, nec genera nec species interite.

— *lin. 4.* occumbant. *add.* vel in vorticibus perant e.g. in vortice ad Norvagian in oceano Deucalcedonio; vid. *Kåbn* de orig. font. §. 118.

p. 31. *not. a.) add.* Il n'a que quatre dents à la machoire supérieure & autant à l'inférieure pour macher ou mordre tout ce qu'il reçoit de la trompe. *Labat* rel. de l'Afrique occ. III. p. 272.

§. XXXIX.

MISSU II.

§. XXXIX. p. 31. *lin. 2. a fine.* Elephantorum dentibus sunt, *add.* *conf. Voy. du Franc. Bernier* (in 12 an. 1699) l. p. 192, ubi de duobus dentibus a legatis Regis Athiopiae Mogolo Oblatis: Deux dents d'Elephants si prodigieuses, qu'ils alloient, que c'étoit que pouvoit faire un homme bien fort, que d'en enlever une de terre.

§. XL. p. 32. *lin. 16.* pondus superavi *add.* vid. *Phil. Trans. No. 475. p. 331.* Eq. de dente molari, cuius supra peripheria 7', 11", longitudo 8', latitudo maxima 7', crassities 3', pondus 11 libr; *conf. No. 403 & 404.*

§. XLII. p. 32. MANATUS *add.* Hispanis, i. e. manibus gaudens; *conf. Anderjoni p. 192.* Albracando paralipom. p. 104, est Phoca differentia viduas nostrans; du Terre II. p. 199: Il a sous le ventre de petites pales en forme de mains, ayant chacune quatre doigts fort courts & ongles. Nic. Serpentero mercato della manziggie della natura p. 338: ha due piedi grossi e rotondi di 4 unghie, in vece di brachie, come a le posse al capo con li quali nuota. Pareggia nella mole uno Elefante, la faccia e piu depressa di quella del bus, ed il mento piu carnoso. Hieron. Benzou nova novi orbis hist. Lib. II. c. 14. Ceterum me eius Diter assatit, 25' long, 12' dat; Echiamus vel scif sui ein Dose. Heine Augusti handes aussephant, von Farben bimmetlau, meene fülle, den Elephanten nicht unaleich. De pedibus Elephantis vide *Spangig. Territus vom Talehorn.*


§. XLV. p. 36. *lin. 17.* having one *add.* vid. *Di Stalbee* alt. l. 1. cap. 1. p. 57. *not. b.) add.* vid. tamen du Terre II. p. 1000. §. 118. l.

§. XLVIII. — *lin. 12. a fine*, non conveniunt, *add.* *apud Anton. Dantoni* ante de templis &c. figura lapidis nephelici vel lapidis Thibronis os positus potestum Manu quoniam lapideus Thibronia respondent.

— p. 38. *lin. 42.* exhibemus; *add.* *Ex Herod. Dn. Geogr. II. c. 1. Feb. 1746.* ad me datus sequentia memoratu digna: Es schreiet, das der Stein, wörter Sie mit Hr. von Heucher correspondiret, nicht dieselbe sey mit manem lapide Belgae. Ich will es nicht bestreiten, daß jener aus dem Thibronen sey und das Substantia bezardisch schoners auszusprechen, daß es in der That oder blossen geachtet sey. — Das die Schreien beschreiben: Ich, so die Russen Belgae nennen, auch mit dem dem Bohmen, beligen: Ich, unbekant; Es wil möglich sein, daß der Fisch, den die Russen in dem Wolga-Ström Belga, an den Schilde, Argon, und Amur Katalicha nennen, einetley sey mit dem Hulsone Gern; — Obgleich nicht der Carcharius oder Thuro von den Russen Soka (coaris) genannt. — Interna Substantia ist Schlemisch (vid. *Op. 2.*) nicht so zu bey dreyen geden; die ich veracht gah. — Die Figur kommt den Russen ungeschefen — Eselben habe nicht Obgleichheit gehabt, dem Sedem propriam dieser Steine zu sehen, ein gleichlich
L. 2
gleichlich


MISSU II.

gläubigster Muffe aber hat mich vor gewis versichert, daß jeder Belugz. Ferey in seinem Kopf habe, nur sey sie bey jungen Belugzen ziemlich weich. Dieses hat mich auf die Gedanken gebracht, es könnten wohl die 2 größten von ihren Officulis auditus pitium seyn. Weil ich aber meiner Sache gerne, so viel möglich, gewis seyn mag, so habe einen über Afracaa mit der Versuchung nach Besten abstrahirten Medicum Hr. D. Lerche sehr gebeten, die Sache durch Ocular inspection zu bestätigen oder zu widerlegen. Daß in den Ergeten, wie der Nahme des Hrn von Heuchers Orator (ist corruptum) aus Olear, Erär) anzugehen scheint, so große Steine sollen gefunden werden, ist nicht wahrscheinlich — „ Circa finem literarum vir doctissimus addit: „Lapides Hulonis forma illam satis bene referunt, cujus imaginem *Missu* II. tab. IV. f. 7. dediti; maximi dimidium pugnum, minimi nucem molchatam volumine aequant. Color ex albo luteus, nunc diluitor, nunc intensior. Interna substantia (vid. fig. 3.) nitens candida. „ Textura est ex lamellis concentricis, pro ratione externae lapidis figure (fig. 1. 2.) ellipticis, quæ fibris vel radiis sceleriticis a centro in peripheriam extensis secantur. „ Adjunxit vir humanissimus egregias figuras, æqui bonique habens, ut easdem cum publico communicarem.



MISSU III.

§. VIII. pag. 7. lin. 2. Requies add. Du *Terræ* Tom. II. p. 202. & eundem p. 224. de pitice qui dicitur *pilore*, requiem egregie vexante.
— lin. 6. non tamen omnibus add. vid. *Olear*. Gott. K. Kämmer t. 24.



MISSU III.

† 24. f. 5. *Lindföbat* parte 4. cap. 4. *Mandelilo* cap. 13. du *Terre* pag. 202: Ces dents ne sont pas semblables ny egales en tous.

§ VIII. p. 7. *lin. 12. add.* On trouve dans la tête deux ou trois cueillers de cervelle blanche, comme neige, qui étant sechée, mise en poudre, & prise dans du vin blanc, est excellent pour la gravelle, du *Terre* p. 204. Sic autor lapides, de quibus missu II., pro cerebro exsiccatō & indurato habuit.

— *lin. 22. add. conf. Phil. Trans.* No. 239. p. 124. seq. *Ariff.* Lib. 6. c. 8. & 10. *Ælian.* L. 1. c. 18. *Ritteribus* comm. in lib. 1. Halicut. § IX. p. 7. GALEUS *add.* Galeus non est nomen proprium, inquit *Massarius* & *Charletonus* mant. anat. p. 82, sed genus ad omnes cartilagineos longos spectans, ut: vulpeculam, caniculam, Hinnulum, Stellarem, Spinacem & reliqua generis ejusdem.

— p. 8. *lin. 2. a fine:* picked dog *add.* The prickly Houndfish, nonnullis Hogfish. Succis: *Hij. Linn.* F. 87.

— p. 9. *lin. 25. add.* The smooth-skinned Dog-fish; *Cornub.* a Plu/her.

— p. 10. *lin. ult.* Sea fox or ape *add.* the Sea fox Hound; alii Simiam marinam the Sea-ape diversim volunt esse Galeum a vulpecula marina; huc trahunt galei genus *Clusii*, *Willagbb.* t. B. 9. f. 6. Sed *Clusii* figura nobis valde suspecta.

— p. 11. *not. f.) add.*

Vivum animal vulpis parit, in semetque recepat,

Praque metu magno protegit ore tuos.

Mirus amor, spectes si quantum parvus eorum

Qui propriis fraudant quos genere bonis. *Bouffartus.*

§ XII. *pag. 16. lin. 25. Angli. add.* the Ponk, Toad, Devil-fish, Filing-frog, *Charlat.*

— *lin. 29.* Sub majores pinnas duo quasi brachiola in longum posita per cavitatem, quæ fertur ad brachia, articulata & muculis adornata; *Severin.* Zootom. parte IV. p. 348. Anaromen vide apud *Charleton.* mant. anat. De ossibus auditoris nervisque *emitem* p. 82. Si folliculi fellis particula vel ciceris magnitudine assumpta, horrenda symptomata infert; sed prærens est remedium cancer marinus contutus & cum vino propinatus.

— p. 17. post num 9. *add.*

— — — 10. *Batrachus fuscus*, ore amplo, duobus mystracibus ad nares; oculis minimis; corpore complanato, in medio dorso non nihil elevato; loco pinnarum branchialium ad foramina utriusque os pro brachio habet arcuatum, compressum, in utraque acie spinis incurvis serratum; unica pinna triangulari in dorso ubi cauda incipit; paulo

MISSU III.

supra hanc ad latera alia pinna utrinque; cauda praelonga angulosa in teretem cum tenuibus filamentis excurrente.

11. Batrachus præcedenti similis, sed major, ex fusco & albo variegatus, mytilicibus crassioribus, oculis pro volumine corporis magnis, caudaque in exitu distincte filamentosa. Amborum figuras vide Misſu V. §. XLII. tab. IV. f. 7. 8.

§ XIV. p. 19. lin. 9. a fine; Plinius; add. Orbis non spinosus *Beisleri*. — p. 19. lin. ult. Mus. Adolpho Frideric. p. 31. t. 2. f. 4. lin. 12. add. Poisson armé du Terre II. p. 209. Se sentant arrêté — & voyant, que toutes les violences ne lui servent de rien, il employe la ruse, il baise tout à fait les pointes, souleve tout ion vent dehors & devient flasque, comme un grand mouillé.

— p. 20. lin. 11. a fine add. Cochon de mer; Coſtre; bource, du Terre II. p. 211. tres particulier dans sa forme: car vous diriez, que ce sont trois cartons pointus, appliques les uns contre les autres en forme de triangle; le haut de ce triangle n'aboutit pas tout à coup jusques à la gueule. Quand il est pris il groinde comme un cochon.

— p. 21. post num. 24. add. 24. b. *Crayacion gibbosus*; pifciculus amboiensis triangularis, gibbatus, officus & lateribus undique spinosus, *Ruyſch* Th. I. anim. Tab. VI. fig. 1. lit. D.

— p. 22. post num. 28. add. 28. b. *Crayacion quadrangularis*; poisson de Coſtre. Il est à peu près quarré, plat de tous côtés, & dur comme du bois; jaune, semé de petites taches noires; aient aux deux côtés de la tête une petite nageoire, & une troisieme sur le corps proche de la queue. *Le Bruyn Voy.* edit. Amſel. in fol. p. 244. t. 204.

— p. 23. lin. 5. Mola, add. vel quod intormem molam repræſentet, vel quod rotunditate corporis, dentis pinnis mole molendinarie similis, secundum *Rondelet*. Orthogoriscus, forte ob similitudinem quadam *porci*; nam Lacedæmonii lactentem porculum *ὄγκυς ἄρκετος* nuncupabant, quod mane proſerant in foro venales; & hic pifcis, cum capiatur, porcorum more grunnire solet. *Charlet.* de diff. pifc. p. 9. vid. t. *Plinius* Lib. 25. c. 2. de orthogoriscis Lacedæmoniorum. conf. *Bonjuſetus* de nat. aquatil. p. 179. Optimam figuram nuperime largitus est de historia naturali mentillimus *Jeanus Plancus* arminienſis.

— p. 23. lin. 19. per foraminula; add. vid. *Albrebrandus*; qui de Draconulo *Rondeletii*: sine ulla ad brachias scissura, sed hujus vice supra caput utrinque foramen est, ut in *Hippocampo*, quod nisi dum pifcis vivit, coque aquam trahit & emittit, manifestissimum est. Sed vid. *Misſu IV.* §. XXVI. Corythionem 10. Aliter *Severinus* Zootom. parte IV. p. 351. Sub officibus auriformibus brachie latent. Bipartitum est ejus corpus. Pars altera, que supra anum, pars altera, que infra

Supre-

MISSU III.

Superior tota contexta munitaque cortice toti corpori communi. Inferior ventrem refert veluti saccum, sed hic uterus confluit; ibi ventriculus curv. hepate, intestino, vesicula, renibus, corde. Anus initio facili ter offert non facile conspicuus; viviparus est, si quis prægranentem impexerit.

§ XVI. p. 25. post num. 7. add. 7. b. *Capricus*, e regione pinnarum laterali in dorso aculeo, altera acie serrata. Pifciculus *Amboienſis* cornutus, *Ruyſchii* Th. anim. I. Tab. VII. f. 1. lit E. Sinus angustus, in quo cornu *seſe* infinnuat, lit. F.

§ XVIII. p. 27. lin. 2. add. La Murene est une espece de Serpent marin, qui a la forme d'une anguille, mais moins ronde; du Terre II. p. 220.

— lin. 9. add. *Serpens marinus, Beisleri. Aristoteli balæonius*; Hydrus. *Ælianus* tabulam fert, quod tantæ sit magnitudinis, ut tremeas apprehensas evertat. Similem nobis propinat *Olaus M.* Circa Norwegiam 200 pedum longos vilos esse hydros, tantas aliquando supra mare ipinas erigentes, ut navis per unam transire possit; taccamus *Jo. Cabani* architectum horti Sanitaris. De pugna serpentinæ aquatilium cum terrestribus in regno *Genich*, ad Civitatem *Sampſon*, ubi 8000 Serpentes occisi, vid. *Nic. Serpette* p. 364. *Labar Voy.* aux Isles de l'Anterique V. p. 335. pifcis meminit congriformis, ignoti omnibus; capite compresso serpentino assis lato & quasi filamentoso, corpore crasso, 3 pedes longo, cauda lata & furcata, dorso pinna, præter reliquos dorso, dentibus longis nigris; Quod nemo moverit pifcis hujus naturam, suspensus ad arborem & sequenti mane resolutus erat in aquam materiam viridescentem & fetulentam, ut non nisi eorum superstitium, cum corpus antea vitium optime consistenter — propter hoc phænomenon pro viperæ marina habitus.

— p. 27. lin. 12. a fine; mandibulæ superioris. add. *Maillet* par *Malers* description de l'Egypte II. 118: Ce qu'il y a de surprenant, c'est, que dans cette quantité étonnante de poissons, il ne se trouve gueres que *l'anguille*, qui ressemble à ceux, qu'on prend dans nos rivières d'Europe. Il est vrai cependant, qu'en Decembre, en Janvier & Fevrier on peche ici de tres bons Harangs.

— lin. 3. a fine p. 343. add. *Aristot.* L. IV. cap. XI. Anguilla neque mas neque femina est, neque prolem ex se aliquam potest procreare. — & Lib. VI. c. IV. habent mares omnes semen genitale præter anguillam, quæ neutrum neque quum neque semen forſita est. *Geor. Elænerus* N. C. G. Obs. 119. „Anguilla esse viviparas, viperarum inſtar, observatio una atque altera in hollandia me docuit — unde cum ſœcuniam præterirem, quæ illas aſſeret, illam vidi extrahere, neſcio quid,

MISSU III.

quid tumidi ex anguilla, ex qua dum quærerem, quidnam esset, illa
 ambebat, esse uterum, quo aperto varia in diversis membranis invo-
 lutæ hærebant anguilla, ex quibus cognovi illa esse annumeranda ani-
 malibus viviparis &c. Nos vel Stomachum vel partem intestinorum
 fuisse illud tumidi quid, in quorum membranis hæserunt sive vermiculi
 anguilli formes, quales ad ossa petrola pbecene observavimus, vid. Mil. P.
 sive revera proles anguillarum ex ovis politis excludi & devorari; quod
 non mireris, cum & Lacini pullos suos devorant. Sed vide *Vadimon-
 nium* opere diversè Tom. I. p. 223 seq. & ibid. p. 244. ubi contra *El-
 vernum* scribit, „effere colâ vergognola ad un siloloso lo stabilire un
 fenoinno di tanto pejo sopra l'asserzione d'una donna, la quale annue-
 bat: esse uterum,„ *Paulinus* de anguilla p. 57: Nos, ut omnia ani-
 malia ex ovis seu feminis suis, sic etiam anguillas ex his nasci dicimus,
 licet *Plinius*, *Aristot.* *Jovius* (lib. 4. Idol. c. 1. p. 1281) *Sebottus*
 phys. cur. lib. 10. c. 5. p. 267. cum pluribus aliis, ova fœnucule deves-
 gent, clamantes, nunquam aliquam captam esse, quæ aut fœmen genitale
 habuerit, aut ova — & p. 60: nec ex putredine aut limo, aut cadave-
 ribus, nec ex serpente complexu, nec ex arena viscosa, nec cespiti-
 bus rore madidis, sed ex sui generis femine mediante coitu omnes na-
 scuntur anguilla; conf. *Franzsius* hist. anim. sacra III. c. 1. p. 600; & de
 la *Marre* traité de la police Tom. III. lib. V. E contra *Leuwenboeck*
 (Trans. phil. No. 377. p. 343) anguillas (prout etiam *Spyllars*, *piscis*
conchato NB. & variis muscis) omnes femellas esse sustinet, quæ fructus
 hæc in parte convenientes cum fructibus arboreis, quorum in se-
 minibus plantula delitescunt; Sic hermaphroditas dixeris anguillas;
 conf. *Hist. de l'academ. des Sciences* 1737. p. 51. d'unc Carpe herma-
 phroditæ. Nescio, quare *piscis conchato*, id est: conchyliæ marinae &
fluviatiliæ Leuwenboeckius hermaphroditæ esse sustinerit, quod in co-
 chleis terrestribus omnino negaret, harum feminis ovarium est, maculis
 utriusque penis, quæque congregantur, & in congressu prout canes coherant.
 — ad fin. p. 17. add.
 7. *Conger* squamis rhomboideis, ex rufo cinereis, saturate fuscis & latis
 tænis, decurrentibus, distinctis; ventre albicante; capite & pinnis la-
 teralibus, prout in anguilla; lingua bifida. Caudam versus supra & infra
 emergunt pinnæ tenuibus pinnis fastulæ, confluentes demum latitacu-
 lam formant caudam, mutua æmulam. *Murena* seu *Conger africanus*,
 Seba II. p. 71. t. 69. No. 2.
 8. *Conger*, pinnis lateralibus eminentibus, flavescens, nigris lineolis
 maculatis; ex luteo cinereis, viridibus & saturate rubris maculis partim
 rotundis partim flammæis in corpore sibi invicem permixtis; utrinque a
 capite ad tenuissimæ usque & acuminatæ caudæ apicem bini decurrunt,
 albi

MISSU III.

albicantes gracilesque, lemnisci (Vander) venter dilute flavescit, nigris
 que desuper lineolis pallim decurrentibus, punctis quasi intertextis dense
 variegatis. *Murena* maxima, orientalis, singularis; Seba ib. num. 3.
 9. *Conger*, rostro corneo, orientalis, singularis; Seba ib. num. 3.
 pinnis corpore dilute flavo, maculis circularibus ex rubro luteis, tigi-
 dis ad insulas; venter ex cinereo dilute flavo. *Anguigena* anguilla
 marina tigrina, Seba II. p. 40. t. 40. f. 3.
 10. *Conger*, quinis funiculis thalassini coloris per dorsum rufum proten-
 sis, squamis ventralibus insignibus rufis; pinnulis corallinis. Seba ibid.
 f. 4.
 §. XX. p. 28. lin. 8. *MURENA* add. In tanto honore à romanis
 fuerunt habitæ, ut his magno summa vivaria ædificarent, magno imple-
 verint, & tandem magno alterius & *Charleto*.
 — p. 29. post num. 5. add.
 6. *Murena*, ex rufo flavescens, maculis saturate rubris superne; inferne
 dilutiore rubore; maculis circularibus gemina serie dipolstris; venter
 dilute livescente; per dorsum & caudam erecta decurrit pinnæ, qualis
 in anguillis deprehenditur; capite serpentine. Serpens marinus, seu
Conger maculatus, africanus; Seba II. p. 71. t. 69. n. 1.
 7. *Murena* saturate fusca diluta viriditate adæo chlorona, ut caractères
 arabicos punctis nigris conspicietis & in se mutuo, flammam ad insulas,
 confluentes & variegatos putares. E medio corpore, caudam versus
 supra & infra emergunt pinnæ longæ, quæ demum concurrentes in la-
 titaculam caudam terminantur. Seba II. p. 72. t. 69. f. 4. *Mars* f. 8. *se-
 minis*. In hac præsertim corpore dilute viridis, prævalent quoque plures &
 mutabiliores maculae nigrae.
 §. XXI. p. 29. lin. 11. derivatur. add. vel a fulgore, quasi lampas pet-
 rex nomen derivat *Charleto* exere. de pisc. p. 34.
 §. XXII. p. 30. lin. 8. *Neunagen* add. Polonis: Minag, Wegor-
 zyca.
 — ad num. 2. add. Hinc *Rajus* apud *Will.* in app. p. 18.
 pro *Plattis* pride fluvii ludiis, pro *Schwenkfeldis* Lampetra mediæ, & pro
 illo qui magno numero in Merisæ fluvio, Lanceltram a Cestria dirime-
 nte, capitur, habet.
 — ad num. 4. add. Lampetra minima cærola *Schwenkf.*
 qui eam pro lampetra minima 2 *Gesneri* agnoscit, quinimis in descrip-
 tione Gesneri nulla fiat cæcitatatis mentio. Pinnæ dorsales secunda lineari,
 labio oris superiore pone lobato; *Sæc.* *Linna.* *Lim.* F. 8v.
 §. XXIV. p. 31. ad num. 1. add. venetijs, ne in foro piscatorio ven-
 datur, cautum est.

MISSU III.

§. XXIV. pag. 31. ad not. a) add. Monsieur de Reaumur a developpé le mystère du ressort caché, qui produit cet effet surprenant (innotabilem hanc *ἀποκρυφωσαν*) dans la Topille; *mem. de l'Acad. des Scienc. 1714.*
— ad not. b) maculis falcatis; add. vid. *Grevisius* de venenis Lib. I. cap. XXXIII. XXXIV.

§. XXV. p. 32. lin. 16. cum Parda. add. vid. *Miff. IV.* §. V. not. d): de Lucio-Petra & Tragelapho animali quadrupede, quæ dicuntur animalia mixta. Melius *Jæ. Capus* rictor. de Hippelapho, p. 65, quod sit *fus quidem generis, sed mixta forma.*

§. XXVI. p. 33. ad num. 1. add. Du *Terre* altera species singularis Rajæ Tom. II. p. 217: Il a au haut de sa queue deux dardillons en forme d'aiguëçon, dont les piqueures sont mortelles; an. *Leoiotus* 3?

— ad num. 3. add. *Pastinaco* *ῥογοῦν*. Caudam habet longissimam & levissimam; e medio caudæ aculeus procedit acutus utrinque serratus; *Grevis.* de venenis. Lib. 1. c. XXXI; parvos habens oculos, & ob vitus aciem *ὑπολαμπὴ* dicta. An Raja an *pastinaca* sit? cuius duobus vitibus *Terre* meminit H. p. 217. Rajæ prima species singularis: qui fuit prisæ a S. Christophe en 1634 — Sa grandeur étoit de 12 pieds depuis la tête jusques à la queue, & dix d'un aileron jusques à l'autre; & *Argensola* de Insul. Molucc. lib. 7. Rajæ mentionem facit ad Insulam *Cerné* captæ, quæ tantæ magnitudinis fuit, ut omnibus quinque navium sodalibus pro duobus prandis sufficeret.

— ad num. 4. add. The poison fish, the Fire Flaco or Catfish, *Charlet.*

— p. 34. ad num. 7. add. The Homelyng, & obfoeno nomine, white-cunt and Flare. *Mucola* & *Bavola*, *romant.*

— ad num. 10. add. The Sting-Ray.

§. XXVII. p. 35. ad num. 1. add.

Pestilis illa quidem lethalia vulnera figit:

Piscantes si quando viros suæ acuminis caudæ

Percutit, aut lætæ cum ramis arboris hæret. *Nicander.*

iberiaca.

— p. 36. ad num. 6. add. Raja *Salviani* L. 149. Raja proprie dicta *Bellon.* the Thomback *Sloane* II. Jan. II. p. 277. Succ. *Râcha*, *Lin.* F. Sv.

§. XXXII. ad lin. 12. p. 42. add. De ovario ovisque Rajæ confertur *Charlet.* Exerc. p. 10. vide *Raysbii* Th. I. Tab. III. ibi: fig. II. fecit tum Rajæ extra testam parte supina vitum & foetum Rajæ prona parte, sed in testâ sua maxina parte adhuc contentum F. III. cum ovo rajæ *Accordinæ* o testâ desumpto F. VI. ovoque in testâ F. IV.

MISSU IV.

§. I. p. 2. nota c) lin. 12. a fine, *Sorices* aquatici &c. add. Quis dixerit *ARDEAM amphibium* cum *Sennerto* in *Epist.* scient. nat. lib. 7. c. 10. p. 628, quod velicatur piscibus & conchyliis? Sic *Joufflon* & *Schottus* *CYGNUM* in numerum amphibiorum retulerunt. *Grammondus* hist. gall. ad a. c. 1617 p. 178: *OLOR* amphibium animal est &c.

§. V. p. 8. ad finem note a) add. M. *Deslandes* traité sur le pêche des Saumons p. 177: Les Saumons sont couverts de petites écailles — Il est vrai que quelques autres poissons en manquent tout à fait; mais on trouvera, que leur peau, si on la considère bien au microscope, n'est elle même qu'un tissu d'écailles tres minces, qui échappent aux yeux.

§. VII. p. 11. ad nota a) add. Sturio hodie a grecis *ἔρως* vocatur, tanquam per aphæresin pro *Oxyrincho*; & *Oxyrinchus* *Caipius* Sturio videri potest. *Gen.* IV. p. 656.

— p. 13. lin. 6. substituisse lectionem. add. vid. tamen *Jovianus* c. 4. p. 19. circa finem: Delphini per suam expirant & refrigerantur fistulam, ea autem pro ore utuntur Sturiones, quum — per nares & parvas branchias æreum pro vitalibus refrigerantur atrahant; & p. 21: præter fistulam oris branchias maniffelle habent, quanguam parvas & angustas; si illas tantæ molis pisci comparemus.

— lin. 13. a fine; *Sterleus* add. *Sigismundus*, liber Baro, inter cætera magni Principis *Moscovitarum* dona, multa quoque piscium frusta insalva, ære durant: *Beloge*, *Ostetri* & *Sterled*, acceptissime scribit. *Gen.* I. 4. p. 94.

— p. 14. num. 7. add. Anatomem parvi *Hufonis* ex *Pado* & accipiensis, qui legitur *Svi*, vid. in opere *Danubiali Comitis Marfilii Tom. VI.* Tabulis XVII. XXIII. ille magna ex parte ad *Hufones* *Danubiales* five accipierem 6 & 7 referendus.

§. IX. p. 17. in fine add. *Thynnis* *Xiphias* infensissimus dicitur; vid. *Deslandes* recueil de diff. trait. de physl. p. 166. & *Epistolam* ad *Dr. Petr. Collinsonum* post additiones.

— p. 20. lin. 6. branchialibus carens. add. in *summa* non nisi tres pinnas habens; *Arctonius* P. II. §. 10. no. 5. p. 4. indiffinche *Xiphias* quinque pinnas nec pinnatores nec plures aduicavit.

— p. 21. ad lin. 10. a fine add. vid. *Miff. V.* §. XI. ibique *Truttam* edentulam tertiam.

§. X. p. 22. lin. 6. *Salviani* fol. 68. addæ: *Acus Caji* p. 110. An *Peguille* de mer, cuius meminit du *Terre* Tom. II. p. 218? (in cuius Bibliotheca desiderantur rarissima *Joannis Caji* opuscula Londini annis 1570 & 1574 per *Serellam* & *Dajum* excusia, facile sibi comparabit studio S. *Jebb.* M. D. denno recuta Londini apud *Car. Davis* anno 1729.)

MISSU IV.

§. XVII. p. 37. lin. 14. Theerbott. add. Heilbut Danis. Hellefish Norw. in mari german. ad. 130, juxta Islandiam ad 400 libras excrecens. conf. *Anderjon* p. 93. 94.

— post num. 4. add.
5. *Rhombo*, palfers facie; oculis a sinistra, in supra parte albus; qua formam palfers a sinistra; capite mesis contracto; maculis flavis vel aurantiis in trunco, pinnis caudaque; quo maculae fixatae cute evanescent. *Gedan*. *Blinder-Beite*.

§. XIX. p. 37. post num. 14. add.
15. *Rhomboides* lineis sex transversis longitudinale lineam, arcuatam dividitibus. Palfer lineis transversis notatus; *Sloane* Itin. Jamaicae. II. p. 277. t. 245. f. 2. *Raji* Syn. p. 157. A Soles of Braille of an Anonymous Portugal ap. Purchas; Lib. 7. c. 1.

§. XX. p. 38. ad lin. ult. add. Aliis, ut du *Terre, Labato* &c. ejusmodi pilices vocantur *Lunze* & *Carangue*. La *Carangue* est un poisson blanc, plat, & qui a pourtant deux yeux aux deux cotes de la tête — Nous avons de deux ou trois fortes des *Lunes*, dont les aunes sont ainsi appellees, a cause de la rondeur de leurs corps, ou des petites écailles, qui font autant de petites Lunes jaunes, sur une couleur bleue; d'autres, a cause de leur queue, qui se termine de croissant. Ce poisson est presque rond, & n'a gueres plus d'un pied de large, & au plus deux ou trois pouces d'épais.

§. XXIII. pag. 42. lin. 7. a fine. Cottus add. Cottus *Salciano* Citus. Sotus *Aspidoceles*, ut *Gaza* legit *Cotti* (*Cottus*) inemittit; alii legunt *Cottus*; sed qui pilices sit, haud facile intelligitur; ubi *Artifis*. Lib. IV. c. 8. pilices audire declarat, inquit: „addo etiam pilicelios fluviantes, *Cottus*, nomine (cottus ut vertit *Gaza*) qui sub faxis stabulantur, capiuntur enim a nonnullis laxo percusso, sub quo latent, protinus enim inde exturbantur, ut qui audiant —, *Artedus* inter nomina praecipue a se recepta & *Cottan* habet (p. 72); nomen derivatur a *cottis*, quod caput *Hesperis* significat, quia caput respectu corporis inagnum est; eum jam inter nomina vere latius numerasse *Godium*. Sic *Balana*, quod caput respectu corporis inagnum habet, & plurimi *Astella* forent *Cotti*.

— p. 44. add.
12. *Cataphractus* americanus novae Angliae. Cujus amplam descriptionem vid. apud *Catesbeum* in appendice.

§. XXIV. p. 45. ad lin. ult. add. Succis: *Knorrhane*, *Scanis*: *Knodang*; *Linn. F. S.*

§. XXIV.

MISSU IV.

§. XXIV. p. 46. lin. 4. a fine. uterque fol. 71. add. pinna interrupta dorsali, a vertice ad caudam usque spinosa, ventrali ab ano pinnis branchialibus proximo pariter longa.

— lin. ult. *Artedi*; add. *Farfing Succ. Fiasing, Linn. F. Sv.*

— p. 47. ad num. 11. add. Cottus alepidotus, capite polyacantho, maxilla superiore paulo longiore, *Art. Roe-Simps, Sbrabbe, Skial ryta, Ulka Linn. F. Succ.*

— post num. 13. add.

14. *Coryphion* officulo pinnae dorsalis primo longissimo; Cottus, officulo pinnae dorsalis primo longitudine corporis *Jo. Fr. Gronovii* in act. Soc. R. Upsal. 1740. p. 121. *Lyra* hircivensis, pinna dorsali longissima maculis caeruleiscentibus, *Perivertii Gazoph. t. 22. f. 7. Trachinus* maxilla superiore longiore, pinna dorsali priori altissima *Linn. F. Succ.*

§. XXV. p. 48. lin. 15. a fine, *Artedi*; add. *Spigg Linn. F. Succ.*

— lin. 9. a fine *Artedi*. add. *Benunge, Linn. F. Succ.*

§. XXVI. p. 50. lin. 14. a fine, *Anglis*; add. *Cyclopterus Art. Sjurrygg-lill. Linn. F. Succ.*

— lin. 3. a fine add. quod 1748. sum expertus, cum hunc piscem exsiccarem; qui totus tuberculis rigidis horridus.

§. XXVII. p. 51. post num. 2. add. Du *Terre* II. p. 222. multos vidit 1^o longos.

§. XXIX. p. 52. post num. 1. add.

1. b. *Enchelyopus* capite serpentino, facie precedenti congener; compressus; pinna dorsali unica longa, humilis, aculeata ad caudam usque furcatam; altera post anum; & duabus postbranchialibus; mandibula inferiore longiore in collosum subulatum terminante; mandibula lingua ad infans ossis; tres pedes 7^o longus. *Serpens marinus* compressus lividus, *Sloane* I. p. 27. t. I. f. 2.

1. c. *Enchelyopus*, capite colubino; corpore tereti, versus posteriora decrecente, pinnis omnibus ad infans papaveris folioformis tenuibus, subtilissimis, & mollibus radis sustentatis, *Mecouites* (†). *Taraira* d'Alto (i. e. marinus) *Margarav. Will. t. N. 13. f. 2.*

(†) *Μεκουίτες λιθός οίνος* lib. 37. c. 10. gemma est papaveris exsiccata; *μακρὰν εὐμὴν* dicitur folliculus sine vesica polyri, in qua contritur ejus stramentum; & *πέλαγον* *αὐτῶν* sunt pilices quidam gregales. Propter pinnas ad infans papaveris folioformis tenues cognominatos piscem *αὐτῶν*.

1. d. *Enchelyopus*, capite viperino, maculis laterum hortulis hexagonis similibus; pinnae dorsalis primo radio praelongo, in fete tenuitate excurrente, reliquis, numero octo humilibus & decretescentibus; duabus pinnis gutturalibus, totidem ventralibus, unico inferne caudae

pinnae

MISSU IV.

pinna proximo; omnibus angulis & inermibus, cauda pinna leviter lunata. Plicis teretibus; capite elevato; ad verticem limbo; oculi prope nares in altum positi; rictu valde patulo, reclinato, nonnisi in inferiori mandibula mobili, quae longior, superiore caput quasi truncatum describente; crudeliter dentatis amibibus; dentibus in superiori utraque quatuor, primo tertio & quarto recurvis five caninis, secundo ad apicem angularem incurvo; in inferiore 11 utraque, quorum ultimus recurvus, in os non intrat; omnibus esquisite cuspidatis. Coloris leviter fulci, hinc inde flavicantis; ad oris mandibularum parum ruber. Longitudine a capite ad exitum caudae exat 13 uncias anglicanas. Ex freto Gaditano. *Cateby* opp. §. XXIX. p. 57. ad num. 13. add. *Matthiolo*: Gobius fluviatilis; similis tunc tenia marina *Salciani* l. 231.

— p. 59. ad num. 3. add. *Fundulus* Crümbel, *Marfili* op. Dan. — post num. 3. add.

3. b. *Encheiopus*, varius; *Erein-Schmerling*; *Albini* Meissn. Vand-Chron. p. 314. *Turdus* saxatilis, *Fabricii*. Saxonicus modernis, *Kautz* *Epist-Schmerel*; hunc marem habeo.

P. S.

AD

MISSUS V. §phum V.

Typis jam expedito *Missu V.* legi in *Trans. angl.* No. 478. p. 70 seqq. Dni. *Petri Collinsonii* Observata ad insulam *Wight*, in Epistola: de Cancero majore. Incertus aliquandiu haxi, utrum *Cancerum* five *Pagrum*, *Taschen-Rebe*, an vero *Aflacum marinum*, *Hummer*, intellexerit clarissimus autor? quod autem nomine anglico Crab animal appellavit, & ab *Aflaco marino* five *locusta*, *Lobster*, nec non ab *Aflaco fluviatili* vel lacutri, *Crawfish*, distinxit, *Pagri* ipsemet esse iudico. Observationibus praemissa historia, quam ab incolis relatam habuit Dn. autor (*), quod scilicet *hircum quorundam* deponat cancer, quae patrocinari videtur doctissimi Dn. *Kil. Stoebei* sententiae, quod *Aflaci marini* pari ratione crustas suas deponat, quae dermatata sua mutant *Aflaci fluviatiles*. Ne vero me arguere velit celebris & amicissimus *Collinsonius*, rogo, si contumaciter in dubium vocare autem rela-

rela-

relationem *insulanorum*, quoad *ipse*, vir peripicacissimus, non offenderit vel sibi non extrahi curaverit ex angulis & probe delectis antris five fistulis rupium *Cancerum* quosdam-*dogenitos*; Nullus enim dubito, quin ejusmodi homines, vel optime fama, de *Aflacorum fluviatili* historia (& pueris nota) praesenti persuasos se sentiant omnes, deponenda cum senectae lorice analogiam quandam intercedere inter *Canceros marinos* & *Aflacos fluviatiles*, quam & omnibus crustatis communem esse credant. *the way of Growth appointed for this animal and others of the crustaceous species.* Bene perpenis & consideratis tam figura animalis, quam structura partium, ipsaque substantia loricearum, & quae dermatum reliqua, usque dum laboro morbo opinionis: non ostensum in *Canceris* quibusdam, ut in *Aflacorum* & *Cancerorum marinorum* plane singularis ulteriorem meretur disquisitionem illustrum autorum. Hae animalcula non apparent in tractibus pelagi juxta litora *Geclamenatum*. Reliqua facta, quae oculatissimus *COLLINSONIUS* ipse observavit, summam merentur attentionem, utpote quae de mirabili talium *cancerorum* natura testantur. Ceterum notandum, quod in *Hamb. Magasin* Tom. II. p. 477 seq. iuxta vocabula *Lobster* & *Crawfish* *levia* irreperit errata: Sic legi ibi *Schaalen*, wie die *Zustern*, einmahl im Jahr ab; item: *Das der Nordfisch seine Hüße wieder hervorbringen.*

(*) These Hints I collected from People of good Character, whose Employ was always amongst them.

Fig. 34. circa finem adde: Vesica aërea in *Lucio-perca* biceps, in *Perca* ac *Cernua* superiori extremo serotiformis tantulum.



EPI-

EPISTOLA

AD

VIRUM

IN REGIA SCIENT. LONDIN. SOCIET.

CELEBRI

DOMINUM

PETRUM COLLINSONIUM.

Nuperime in Vol. VIII. *Ad. Phys. Med. Acad. Cæs. Leop. Franc. legi* observationem doctæ curiosam Do. D. *Abrabani Bark* Med. Præcl. Stockholm. Acad. N. C. *Cristodani II.* de Cornu Piscis plane singularis Carinæ navis impacto; in qua doctissimus *autor*, præter alia ejusmodi spolia, quæ *Parisii & Beralini* observaverat, simile Cornu quod in TUO MUSEO servatur, facili opera XIPHIÆ cornu determinandum contendit, & incidenter conquirerit, *ne* inconfulte fidem antiquorum de facinoribus Xiphitarum permulta narratum in dubium vocaffe (*Missa* de Pile. IV.) cum *immòdica libertate* & adeo confidenter *ausim* *subaliti* *annuenerare* Venerandæ antiquitatis observata, haud alio argumento, quam quod non (*uti nec alii recentiorum*) *italia* pbenomena viderim.

Non est, quod vercaris, Amicissime COLLINSONE, me male habere disensum doctissimi Viri male de me informati, vel quod delibaverit rationes, quibus juxta Xiphitarum naturam contra *Peterum* narrata utilis sum; E re tamen esse ducti, hanc materiam evadere, TE appellans Judicem melius informatum. TU feras sententiam, causæ hæc dictione perfecta, utrum malum opus fecerim, si quando cum doctissimo *autore* in castra *antiquorum* pedibus eundi deliberationem procurastinaverim. Quantum fieri poterit, brevis me expediam.

Præcellentium piscium *marinorum*, Armis singularibus in capite instructorum, non nisi tria genera, diversarum plane *familiarum*, comperita habemus.

- I. NARWHALEM vel Unicornu, aliis: Rhinocerotem marinum.
- II. PRISTEM s. Serram.
- III. XIPHIAM s. Gladium.

I. NARW.

I. NARWHAL *Physicæ* est, i. e. *Flator*, aquam hausam per fistulam in capite cum impetu rejiciens. Piscis vivos edens cutulos (d), pulmonibus & reliquis visceribus offibusque præcipuis, prout quadrupes, imò similibus organis auditoriis, denta externa aure, præditus; *cauda* horizontali; Sic ad Cete, vel cetaceos pisces, certo certius referendus.

Omnes pisces Cetacei, sive *physicæ*, vel habent durissimos & eburneos dentes, vel carent dentibus. NARWHALES sunt vel *Monodontes* vel *Didontes* (b); quantum modo novi.

(a) Embryonem vid. in *Asyph.* Th. anat. IX. t. 2. f. 5.

(b) *Missa* V. in addit. — vid. *Dr. Anderson*, relat. de Islandis &c. p. 206. — *Zorgdr.* de integro capite *didontæ*, Amstelodami sile comitio. p. 33. — *Oligero Fuchs* fol. 14. videtur, ut plottinum *dicernam* esse — *Sachsen* tellus *Rhinoceros marinum* vocari arbitror.

Ejusmodi dentes sunt vel *marginati* sive *torquosi*, vel *lavæ* (c), vel, si figura *Zorgdrageri* non fallunt, *sinuosi* (sive sicut enim emigen *Deton* frum p. 36.) Per me licet, si quis *dentes* velit appellare *cornua*.

(c) *Dr. Anderson* p. 206. *Sæbi monocetol.* p. 95. *Zorgdr.* p. 33. *Happel* in relation.

Omnes ex *superiori mandibula* (d) vel *sinuoriformi* vel *utrinque* prodeunt, aut *testibus dentium* exclusis prorumpunt crecicunque super alveolis suis. Eorum *substantia* quidem ossæa, sed egregie dura, eburnæa scilicet, ab ossæa substantia mandibularum plane diversa; *molarium* dentium nemo hæcenus ulla detexit vestigia.

Propter multitudinem dentium, qui eradicati inveniuntur, verisimile mihi videtur, aliquando a succedentibus *novis* deturbari dentes *amosos* (vid. *Zorgdr.* p. 34.) quod non solum *lactarius* in armario *Societatis Gédanensis* depositus (e) terra ex antiquo & *prelongo* dente *solutus* comprobatur, sed & *Joan. Fleischerus* apud *Wormiam*, cum dentem a Rege sibi traditam, ut philosphice calcinaret, & in hunc finem terra juxta basin qua patrem dividisset, ac tortus aliquanto reliquum concutisset, testatur, *evanuisse* *tenellum* ac novum *dentem*, majori inclusis qui fuit, figura & substantia plane similem magno isti. Ideo quoque *dentes*, qua tertiam partem, *cavatos* esse *Zorgdragerus* autumat.

(d) Optime *Cyprianus ad Francium* p. 2197: Ex profunde sinistra dens proceus, striatus & acuminatus *prode*, *capite* *marco* & *conchis* sepe velatus — Ejus basis seu radix later in reflexo similito pedem unum, cum quatuor pollicibus; pars, quæ theca seu rostro includitur, videtur esse nulla & *aspera* sine stris, in radice inter omni turbantia, tam sinuata theca & sinu fove inclusa, ut moveri, vacillare vel extrahi nequeat: ubi theca vel rostro egreditur, æquat in peripheria pollicis novem, hinc *gyri* incipiunt.

(e) *Cujas* *konium* cum quintuplici *terra* incisive Tab. XIV.

N

Tab. XIV.
NARW.



NARWHALES dentibus, qui durissimum ebur, infestant *balenas*; glaciem perfringere dicuntur (F), & quasi excurrentes in nares ruunt, his pro *balenis* habentes (Missa II. §. 24.) unde est, quod sapis iacturam vel fracturam dentium, aliquando cum iactura vix, patiantur. Hæc sufficiunt de Narwhalibus; qui

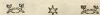
sunt vel	{	Monodontes	}	horum alii	{	1) Tortuosi & striati	}	omnes in mucronem
						2) Læves		
						3) Sinuosi & striati		recta proteni.

(F) *Stroph.* p. 36. *Wormius* p. 285 — De Guæbaco *brasiliensi* vel *Wicula Lusitan.* cum *Copernico* & alii circumspiculis narwhalus suspicantur non esse Xiphiam, sed mucrocetum Cetam americanam sive alteram speciem Narwhali norwegici; *Zacharjæ* autem unicoriam suppositivum animal. *Copernicus* p. 266. hæc habet: „Ad locumdem pertinet „*Wormi* relatio de Gladio in Oceano indico magnis, qui validissimis rostris Iustanorum „latera (navium) ad sequepalium aliquando perforant; quod si factum sit, & „*Wormi* „*Rins* cap. 2. de piscibus credit, mucrocetorum piscem non Xiphiam scilicet; „ Om- „nino enim verum est: multas esse planas & pisces, quos communes habent terre hæcæles cum austribus, ut vult doctissimus *Wachsm.*

II. **PRISTIS** sive *Serra*; Scie; Eipadon; — Galeus rostro longo, plano, firmo, spinis offeosis compressis rectis ex adverso sitis, serræ inlar, munito, cauda verticali, prout in *Galeis*. Diti *Cetaceorum*; in pedes 20, (g) *branchiis oculis*, non intrans in familiam *I Cetaceorum*; in pedes 20, si verum; excrefens. Præter suspèctum piscem *Olai Magni*, qui perhibetur *naves*, pro devorandis hominibus, *serra* sua dividere, alterius formæ in hoc genere piscem non novi.

(g) *Wormius* inter *offes* ponit, cum tamen *Galeis* adnumeraverit; & à *Zacharjæ* sibi sine Gladio, *Schwerd Fisch*, (species *Egæ*-*Fisch*) vocatur. *Wormi*, *Wormi*, *Wormi* i. e. secundo utrinque rostro; *Wormi*; *Serra*; quam *Wormi* & *Lævi* describens consundit cum Xiphia, lib. 15. c. 12.

Cum Narwhalis dens vel cornu, excluso demum factu, prodeat & crescat, *Serra PRISTIS* cum factu in Utero adest, & cum catulo in lucem prodit, tanquam capitis sui pars constituta; ne vero lædat vel uterum vel parientem matrem, flexilis est *serra* cutæ recta, cujus quoque denticuli cute tecti quasi in *grogio* latent transparentes, tandem perimpentes. Talem factum videtis *Missa* III. t. 2. *Cæcis* & *perisæis* tenuitudo ad *pericranium* cum annis abeunt in crassitiam membranulosam, & quod *serra* ipsa non nisi productio est cranii latis compressi, hæc cum integro pice crescit, nutrimenta & augmenta sumens ex cribrosis & oleosis meatibus, una cum calvaria ossæ induens substantiam plus minus duram, neutiquam *eburneam*, quæ solet esse quadrupedum, aut Narwhalis, præter denticulos ad rostrum utrumque, ethalbei quadamtenus coloris, qui pisei, ore in supina parte capitis



sito & edentulo, dentium loco sunt, quibus cibum dissindit, quem alia animalia molariibus mastigando consumunt, Narwhalis vero *jugendo*. Sicubi demur varietates huius pisei *Serræ*, necessario *quædam* sint *natura*, etiam si aliqua formæ differentia vel mixtura piseis inter se viderentur diversi.

III. XIPHIAS sive Gladius; quia antiquis ex hoc genere non nisi unica species cum accipiti gladio cognita fuit, cuius figuram videt apud *Sulzianum* & *Willaghebeum*, ab illo melius descriptus quam pictus. Est piscis *mandibula superiore* in rostrum notabile exente, plus minus acuminatum, *inferiore* brevi, triangulari, *exquisite mucronata* & cartilagineus; pro quo & a *Willaghebe* agnoscitur; pedes decem, non superans; in ordine *acipenseris* aliquando duodecim pedes superanti proximus; cauda Thynnorum insigniter lunata, verticali; branchiatus, *branchiis aperti*, cujus *mandibula superior* est *processus calvarie* simplex, aut in forum vel gladii accipitis, lati, plani, utrinque æqualiter politi, vel ad inferiorem partem cavati in superiore convexi, vel *angulati* (*Hobbs* & *Sting*) aut in figuram gladii *triangularis* vel paratovii (*Stæ*-*Sting*) producta, nunquam reticulata figuræ. *Mandibula inferior* consistent in cornu acutissimum exit, *apice* suo ad processum gladiiformem pisei terminum *ristis* & hiatus *describens*. Medium *ristum* & hiatus inter utrumque os *bona sua parte* occupant cerebrum atque oculi (vid. *Cajoni*). Reliqua habet cum *Priste* communia.

Præter *Hannet*, *Schellhammer* (h), *Hartmann* & *Schroenbergeri* figuræ (ut Guæbaco *Margg.* de quo supra, necesse) quotus Xiphiam varietates *Missa* IV. in medium produxi, omnes accurate pictos & sufficienter descriptos. Sic minimum octo gladios expositos tenemus. Toy exempla sufficere possunt, ut recte ratiocinari liceat, *plures* esse *dentur Gladiorum* vel *species* vel varietates, *omnes tamen* naturam moreque *illorum* sequi teneri, *omniumque* Calvarias superiores *mandibulas* sibi habere connatas, inferioribus longiores, in Gladios videlicet, non in Palos, sive Conos, vel dentes elongatos aut in Cornua teretia sive *torosa* sive *lævia* productas. Interam fructuram rostræ Xiphie & *Pristis*, ex natura amborum piscium, communem habent, nullatenus *substantie eburneæ*, quæ est unicolorum vel rhinocerotis marini, quin potius *gladium* in modum cunei (prout loquitur *Cajoni*) occupet materia quædam rusta, *cariosa*, NB. pinguedine quadam unctuosâ, medio modo se habens inter durum & molle, friabilis, ita ut digitis facile deteratur, intercreta quibusdam membranarum continentia causa. Itæ quidam etiam rostræ Xiphie & *Pristis* *mandibulas* per se *foramine* duplice, cum Narwhale, si Narwhalis altera species simili gauderet foramine duplice, nec sequeretur, quod Xiphie aut *Pristis* rostra non sint *eniformia*, vel dari Gladios circumferentia *oculis*. Nonne vapulariet, qui *Beloniarum Sarcot-* *corum* originem mox derivaverit ex cornu a *Dn. Bæckio* in tab. IV. f. 1. a. exhi-



exhibito, quod aliqualem similitudinem habet corum cum belenitis fivicijs qua *faciem* vel *externam* vel *internam*. Secundum *Wormium*: Rostrium Xiphis est ossum, solidum, *porosum*, cinereum, *pedatum* in *acutum* terminatum — ex *diabulo* quasi *laminis* ossis ac duris consistum, quarum medium NB. *porosum* ac *spongiosum* quid occupat — ; & nihilominus tamen optimus auri minus considerate addit: *alio durum, ut eo nares perforari possent*. Tantum vero abest, ut ejusmodi *processus* piscium cartilagineorum *ossis* & *duris* in *eburnos* vertere, vel cum *dentibus* aliorum animalium, nemum cum cornubus sive Elephantis, sive Rosmaris, sive Babrouris comparare mihi in mentem venerit; cum substantiam omnium Xiphiarum facili opera distinguimus, eorumque *aequosius* & *cuteum*, quibus obducuntur *rostra*, oculis manibusque tractare licet.

- (b) Ubi *Nissa* IV. §. 9. de Xiphis *Siberianensis* verba mea sic loquit: *Cujus gladium dentem dixeris ipsi Narthale*, non infere licet, ne Xiphiam auctoris pro *Narthale* agnovisse; sermo ibi est de gladio *aureis*, praeter ipsius culpam, perperam picto, quod textus comprobat. Me haec, *rostra*, quae figuram gladium (de quibus supra) non habent alteram, vel non sunt rostra Xiphiarum, vel sunt male picta.

Collatis modo inter se tribus beluis marinis, luculenter explicasse confido, NARWHALEM sua natura Perfollorem esse, & cum violentia in quacunque, vel magne molis, corpora ruere ac confodiendum; PRISTEM vero & XIPHIAM gladiatoriam didicisse artem, *findere, cadere, scire* consuetos, caesime corpora, quae persequuntur, petere. Conf. *Nissa* IV. p. 19. duellum duorum Xiphiarum.

Sed cum doctissimus Dn. D. *Baechius* diversis *spolia* piscium vidit, non quidem *piscis*, ego vero nec *spolia* nec *piscis* ipsos vidi, idcirco ad Dni. auctoris descriptiones (l) attentus IPSE, peripacissime COLLINSONE, judices, *cujus* ex tribus beluis expostis facit *Cornu*, quod in TUO MUSEO servatur, quocum *piscis perforaverat afferent natus extimam aequae tabulam tres pollices crassum*.

- (l) p. 201: Cornu exterior facies colore alba — testis candidissimum simulat ebur, solidum & durissimum, ut concedere licet, piscem facile magis molis — *p. 202*: durissimum ac circumferentia ovalis, acuminis terei, lateribus nullo modo in aciem compressis, perfolendo aptissimum, non secundo — p. 205: Cornu ipsam substantiae ossis durissimum, candidae, quae ebur simulat — & p. 206: nullo modo flexibile, mucronis acuminati. Talla attributa five phaeonema, me hercle, non cadunt vel in Pristis vel in Xiphis rostra.

Ad paranda talla facinora utique non solum *valor armorum* sed & *fortitudo adeo* solent, de levioribus delictis minorem suscipiantur virtutem; aliqui *maius* & *minus* parum ad rem faciunt. Minus vepa usque adeo mortu suo mihi imprimeret mortem, ac omnium maxima vepa caudiosa.

Urget



Urget clarissimus auctor, cornua non fuisse torosa sed *levia* hoc quidem *strabonem* involvitis unde est, quod modo in dispositionem nostram intravit NARWHALES *levibus* dentibus. Legi merentur verba non satis laudandi Dn. *Anderheijns* quondam Prae-Conf. Hamburg. cit. l. p. 205 *tey*; ubi simul ad objectionem respondet, ac si Hamburgum translatam Narwhalis *levia* cornua caelari fuerint lectus, quod scilicet nunquam audivit animal quoddam cum cornubus in lucem editum esse. De XIPHIA aliter res sese habet, utpote cujus mandibula superior rostro notabilis est ovo adae, constanter longior inferiore, ni piscem ex ovo perdidisset; ex adverso Acus *Oppiani*, qui *fishion Salicium*, ex ovo inferior notabiliter longior mandibula superior.

Non vapulabo (ut ineptus viderer) si dixerim: *Antiquus* valde credulos fuisse, nec rite quidem observare & trutinasse quam plurimas relationes longe petitas & incompletas; sic singula *corundem* alienta & observata non appellaverim experimenta ratione fusilla & probata. Equis e. gr. sibi prohibere potest, ne pro *fibulis* habeat *hystorias*, quae uberrime de Delphino nobis propinquant; Sileo lexcenta alia. Actum esset de veritate, si omnes veterum relationes coeae admiratione gustare velimus. Interim tamen magnificatio *antiquas*, quod vel si *fibulis* corum doctor evado praevairamentis aliquando recitiorum.

Quicquid autem sit, persuasum me sentio, quod *veteres* Narwhalem & Xiphiam (k) promiscue Gladios vocitaverint, cum res sit comperita, ante saeculum XVII. obscuritas habuisse notiones de Unicornu marino, quod NARWHAL hodie audit; non enim sunt rati, dari piscem *Cornu* firile ferentem, quod per secula celebri Unicornorum terrelli privative competere crediderunt, quodque nonnulli recitiorum pro ara & loco extulerunt.

- (k) Quod *Episcopus* mucronem rostrum significat; unde & *Galus Pinnis* & *Galeata* & *cani Strabonis*; *Cornu* *Oppiani* *Oppian*, *Oppian* *Oppian*. De his die non potest, quod vel *cornu* vel *stratum* vel *gladium* pro *rostris* habeant, licet verum sit, quod ex *onomatopoeia* canum corio *Oppian* sit; itaque tituli non quadrat ad *fishion* alteram a *Doctissimo* Dn. *Baechio* aliunde notati: *Ein Horn vom Fisch Hay, dessen Haut der Chagrin*, vel: *Ein runder spischer Eschmel* von dem Fisch Hay, dessen Haut der Chagrin.

Et quid dicendum de *Strabonis* *Galeata*? vix ac ne vix quidem in Xiphiam vertendum, ne Xiphias *piscis edentulus* confundatur cum canibus marinis; prout titulus *Pescis spada* confundi solet cum Xiphia *a rostri*, & cum *Vulpecula* ex galeorum genere, *a caudae forma* (l); unde est, quod de *Gladio nostro* non intelligenda, quae legitur: „Xiphiam in Oceano indico „in tantam augeri magnitudinem, ut validissimis rostris Lusitanorum navium nigro referret: „A cuius mucrone nares perfolant in Oceano; „ vel ex *Aeliano*: „Maxima etiam Cete propellit & ulciscitur; „ cum potius Xiphias, secundum *Aldrovandum* p. 333. summo opere *exborrescat* *jugataque*

balis-

balenas, ubi, minus fecit sidenter, addit: „apparet itaque hoc genus piscium „ignotare sua ipsius arma, quibus se advertit balenam aliasque maris beluas „tueri posset.„ Si vero balenas exhorrescit, sane naves reformidabit, mirum præterea audit & quid contradictorium, quod *Elianus*: Durum adeo atque *robustum* mucronatum *virentis Gladii* rostrum NB. gladio extincto *invalidum & in effectum reddi*. Huc referenda, quæ de valde periculosa *venatione & de captura Gladii Strabo* refert, telo scilicet hamato (*Harpum*) quo *Narwhales & alia Cete* ferri solent; rursus *Xiphias* dicitur *hamis* capi, postremo & *retibus*, ut vult *Oppianus*. In *Ostio Gedanensium* utique capiuntur, non quidem telo hamato nec hamis *Xiphie*, pisces ad summum decem pedes æquantes (licet *Aldrovandus* nugas nugari eos perhibeat, qui 6 pedes longos describit) sed *retibus* citra retium pericula, quibus irretiantur *acipenseræ* septus duodecim pedes superantes; & quid mirum? si dixerim à vero alienum, quod nonnumquam gladio suo belua in navem facto impetu eam perforat, sed non sine proprio vitæ damno; piscatores namque secuti *illito maxillas ejus confringere*, navique clavo aliquo obturata viribus jam exhaustum e mari extrahere. „Quidni ergo in dubium vocassem, ut fabulis annumeraverim, quæ ex antiquitate hausi *Missu* IV. p. 19. lit. c).

(1) Equis nobis explicaret pestiones barbarorum nominum piscium, quæ seculo XIV. frequentata, uti sunt: *Acnleta* — *Afflorus* — *Allota* — *Passera* — *Coutus* — *Calampus* — *Callidulus* & *Corillus* — *Cornupis* — *Doreus* — *Gladius* — *Græcius* — *Planus* — *Rufopops* — *Smolus* — *Stantulus*, & per plures appellationes, si in promptu non habeat vocabularium circa annum 1450. Manuscriptum quod in Bibliotheca celeberrimi *Cerviniæ Paradisi* prope *Gedanam* affertur, non solum *piscium*, sed & *avium quadrupedum & verorum* nomenclaturam complectens: cujus *antigraphum* iuxta *historiam avium*, brevi forte tradendam & curiositati gratia & ut obvientiæ in *antiqui heremiti* nomina animalium præclari usitata interpretari liceat, cum publico lubens communicabo.

Sane, *piscium* in primis *historia* adhuc valde manca est, & desiderabunt per seculum, quibus cordi erit, verum a falsis relationibus & quandoque obfæstationibus discernere. Operandum, ne falsâ pro veris adoptantes summa quandoque imis, quadrata rotundis, permisceamus: Hoc est, de quo *Tarentinus* suo tempore questus est: *Næ*, homines faciunt intelligendo, ut nihil intelligent.

Sed, ne *Patientia* Tua abutar, *Vir* in *Historia naturali* occupatissime, *Epistolæ* finem impono, & ut bene valeas inque amare pergas voco. *Dabam* *Gedani* D. 4 Oct. st. n. 1748.




Errata:


- Pag. 3. lege: GLAUCUS
 Pag. 4. lin. 12 a fine lege: forte
 Pag. 27. lin. 10 lege: Gobio
 Pag. 35. lin. 4 a fine lege: interrupta
 Pag. 58. lin. 5 lege: Scarus
 Pag. 74. lin. 6 a fine lege: lateraliter
 Pag. 80. lin. 8 lege: aut eu
 Pag. 87. lin. ult. lege: illam
 Pag. 89. lin. 9 a fine lege: Plotii.

reliqua levissima sunt.

F. 1.



F. 2.



W. G. Kneller del.

1847

Fig. I.










Fig. II.

























F.1.




F.2.



F.3.



F.1.




F.2.





F.3.












F.4.














F. 1.




F. 3.




F. 2.




F. 4.






TABX.


F. 2.




F. 3.




F. 1.



PLATE



F. 2.




F. 4.

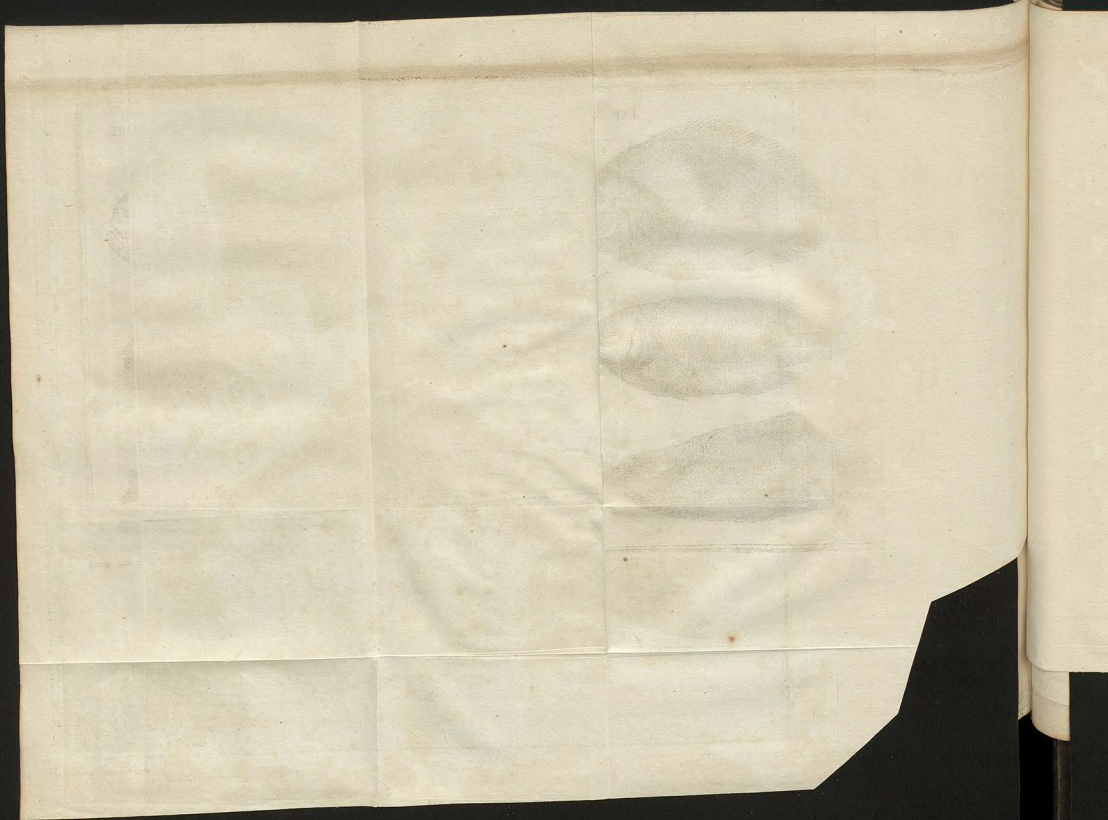


F. 5.



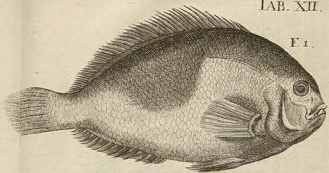
F. 1.






TAB. XII.

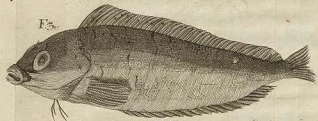
F. 1.



F. 2.



F. 3.



F. 4.




F. 5.




F. 6.







F. 1.





F. 2.








TAB. XIV.














F.1.




F.2.




F.3.




F. 1.




F. 2.







F.3.



F.2.




F.1.




17 851


F. 5.




F. 4.




F. 2.



F. 3.



F. 1.






Fig. I.




Fig. II.

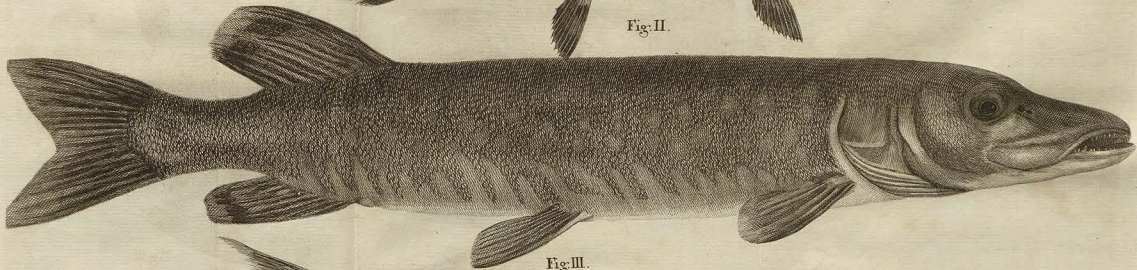




Fig. III.



L. A. Seligmann Sculp. Norbga





NO 8197



Std. 122
1-5