

L. W. 34.525/1876.

Aleg. 1.

Sprawozdanie Wydziału krajowego

o zamknięciu rachunkowem

funduszków krajowych

za rok 1875.

1841

Wydawnictwo Władysława Łoźnińskiego

Wydawnictwo Władysława Łoźnińskiego

Wydawnictwo Władysława Łoźnińskiego

Wydawnictwo Władysława Łoźnińskiego

Wysoki Sejmie!

W wykonaniu postanowień §. 18. Statutu krajowego i §. 7. Instrukcyi dla Wydziału krajowego, przedkładamy pod /' zamknięcie rachunku wszystkich pod zarządem Reprezentacyi kraju zostających funduszków, a mianowicie :

- pod A. Zamknięcie funduszków budżetem objętych ,
- „ B. Alegata do tychże zamknięć,
- „ C. Zamknięcie funduszków budżetem nieobjętych, wraz z alegatami i wyjaśnieniami,
- „ D. Sumaryczną zestawienie ogólnego obrotu (brutto) i stanu wszystkich funduszków, tak w majątku obrotowym, jakoteż i zarodowym, z wykazaniem zapasów kasowych w gotówce i efektach, kapitałów lokowanych i hipotekowanych, dóbr i realności, tudzież należności czynnych i biernych,
- „ E. Sprawozdanie i zamknięcie rachunkowe fundacyi Stanisława hr. Skarbka.

Dział **A.** zawiera

Fundusze budżetem objęte.

a) *Dotowane :*

1. Fundusz krajowy w ściślejszem znaczeniu
2. „ szpitalu lwowskiego, oddział chorych
3. „ „ „ „ „ położnic
4. „ zakładu dla obłąkanych
5. „ podrzutków
6. „ szpitalu św. Łazarza, oddział chorych
7. „ „ „ „ „ „ położnic i podrzutków
8. „ „ „ „ „ „ „ Duchy „ syfilitycznych
9. „ „ „ „ „ „ „ obłąkanych
10. „ policyi krajowej
11. „ szkolny krajowy.

b) *Niedotowane (samoistne)* :

12. Fundusz domestykalny
13. „ kultury krajowej
14. „ stanowy sierociński
15. „ Aleksandra hr. Stadnickiego
16. „ szkoły weterynaryi
17. „ budowy zakładu kulparkowskiego
18. „ pożyczki krajowej z roku 1873.

Dział C. zawiera

Fundusze budżetem nieobjęte.

1. Fundusz pomnika Kościuszki
- 2—94. Fundusze stypendyjne (93)
95. Fundusz administracyi dóbr „Winniki“
96. „ galicyjski inwalidów wojskowych
97. „ niżankowicki „ „
98. „ posagowy Jana i Filipiny Komarnickich
99. „ zakładu narodowego imienia Ossolińskich
100. „ zapomogi byłego obwodu tarnowskiego
101. „ „ z roku 1868.
102. „ „ 1866. (pozostały)
103. „ budowy domu podrzutek
104. „ depozytów gminnych serwitutowych
105. „ Pelagii Russanowskiej, dla inwalidów polskich
106. „ szkół ludowych z roku 1872.
107. „ Wincentego Łodzia Ponińskiego, dla czeladników rzemieślniczych
108. „ Kochmana, dla literatów polskich
109. „ Kochmana, dla dziewcząt służących
110. „ Jędrzejewiczowej Maryi, dla wiekowych kobiet
111. „ pomnika ś. p. A. hr. Gołuchowskiego
112. „ budowy szpitalu w Krakowie
113. Depozyta.

a zatem :

w dziale A. funduszów	18
„ C. „	113
razem	<u>131</u>
Zamknięcie za rok 1874. obejmowało	<u>118</u>
przybyło więc funduszów	13

a mianowicie :

- 1) Fundusz stypendyjny Kallira
- 2) „ „ Laskowskiej
- 3) „ „ Löwensteina
- 4) „ „ Ładuńskiego
- 5) „ „ Parzelskiego
- 6) „ „ Rostockiego
- 7) „ „ Seeling-Saulenfelsa

- 8) Fundusz stypendyjny Wierzbickiego
- 9) „ Kochmana, dla literatów
- 10) „ Kochmana, dla służących
- 11) „ Jędrzejowiczowej, dla wiekowych kobiet
- 12) „ pomnika ś. p. A. hr. Gołuchowskiego
- 13) „ budowy szpitalu w Krakowie.

Stosownie do uchwały Wysokiego Sejmu z dnia 25. Kwietnia 1876. przedkładamy zamknięcie rachunku fundacyi Stanisława hr. Skarbka i zamieszczamy zamknięcie rachunkowe funduszków budowy zakładu kulparkowskiego i pożyczki z roku 1873. w dziale funduszków budżetem objętych, niedotowanych, a ponieważ dla tych funduszków na rok 1875. preliminarze nie były uchwalone, przeto nie wykazano w zamknięciach żadnych różnic z porównania z budżetem.

W celu zadośćuczynienia żądaniu wyrażonemu w sprawozdaniu Komisji budżetowej o zamknięciu rachunków za rok 1874. (ażeby do rubryki dochodów z dodatków do podatków dołączane były szczegółowe wykazy, zawierające wszelkie daty odnoszące się do należności i uiszczenia podatków i dodatków) udaliśmy się o te szczegóły za rok 1875. do c. k. krajowej Dyrekcyi skarbu. Przeprowadzoną w tej sprawie korespondencyę, otrzymane wykazy, tudzież zestawienie sporządzone na podstawie dat w krótkiej drodze otrzymanych, załączamy pod **B.** (alegat 8. str. 31—59). **B.**

Zauważamy jednakowoż, iż wykazy te zestawione są tylko w przybliżeniu, ściśle bowiem cyfry otrzymać byśmy mogli dopiero po zamknięciu rachunków podatkowych za rok 1876., t. j. po rozdzieleniu wyników z I. półrocza tegoż roku na rok 1875. i 1876.

Pragnąc dalej już przy zamknięciu za rok 1875. zastosować się do uwag Komisji budżetowej, aprobowanych przez Wysoki Sejm przy uchwaleniu budżetu na rok 1877., a mianowicie, iż wszelkie przewidziane dochody (jak n. p. myta) i wszelkie wydatki w pełnych cyfrach preliminarowane, a tem samem i w pełnych cyfrach w zamknięciu rachunkowem wykazywane być powinny, zamieściliśmy w rachunku funduszu krajowego w ściślejszem znaczeniu :

1. Pod rubryką III. dochodów, — preliminarowane dochody z myt, potrącone w budżecie od wydatków rubryki X. w kwocie 135.000 zł. (Lit. A. str. 50.)
2. Pod rubryką VII. poz. 15. dochodów, — preliminarowane dochody na rzecz szkoły gospodarstwa lasowego. potrącone w budżecie od wydatków na tę szkołę w rubryce VII. w kwocie 5.000 „ (Lit. A. str. 52.)

Stosownie do tej formy zamieściliśmy w rubryce X. wydatków „Drogi krajowe“ pełną na potrzeby tej rubryki preliminarowaną kwotę 1,028.612 „ (Lit. A. str. 38.)
 a w rubryce VII. poz. 56. na potrzeby szkoły gospodarstwa lasowego pełną preliminarowaną kwotę 11.400 „ (Lit. A. str. 26.)

Tym więc sposobem bez naruszenia granic budżetem określonych, wykazujemy wszelkie źródła dochodów i poczynione wydatki, tudzież porównanie takowych z pełnymi kwotami preliminarowanymi.

Według załączonego pod **1.** summarycznego wykazu wydatków i dochodów wszystkich budżetem objętych funduszków, okazują się w porównaniu z kwotami budżetowymi wyniki następujące:

1. W funduszu krajowym i w funduszach z tegoż dotowanych:			
wydatki <i>mniej</i> od budżetu o		500.183	zł.
dochody <i>większe</i> „		475.206	„
zatem wynik w ogóle <i>korzystniejszy</i>		<u>975.389</u>	„
2. W funduszach samoistnych (niedotowanych)			
wydatki <i>większe</i> od budżetu o		36.482	„
dochody <i>większe</i> „		41.093	„
zatem wynik w ogóle <i>korzystniejszy</i> o		<u>4.611</u>	„
3. W funduszach wcielonych do działu budżetowego, bez uchwalenia budżetu, t. j. w funduszu budowy zakładu kulparkowskiego i pożyczki krajowej z roku 1873. wynoszą:			
wydatki		425.256	„ 56 ct.
dochody		362.149	„ 80 1/2 „
pozostałość z roku 1874.		200.770	„ 05 1/2 „
4. W funduszu krajowym w ściślejszem znaczeniu okazują się następujące różnice:			
wydatki <i>mniej</i> od budżetu o		393.649	„
dochody <i>większe</i> „		588.604	„
zatem wynik w ogóle <i>korzystniejszy</i> o		<u>982.253</u>	„
Różnice okazujące się z porównania kwot budżetem uchwalonych z kwotami rzeczywistej wynikłości, wyjaśnione są szczegółowo przy każdej pozycji wydatków i dochodów, — tutaj więc czynimy tylko uwagi ogólnikowe do sumarycznych różnic wykazanych w rubrykach właściwego funduszu krajowego.			

A. Wydatki.

Mniej od budżetu:

Rubr. I.	Koszta reprezentacji kraju	35.365	zł.
	z powodu krótszego trwania sesji sejmowej, aniżeli w budżecie przewidywano.		
Rubr. V.	Wydatki sanitarne	10.270	„
	z powodu rzadszych pojawów epidemij i zarazy na bydło.		
Rubr. VII.	Zasiłki dla zakładów naukowych	168.813	„
	głównie z powodu mniejszego wydatku (158.419 zł.) na pokrycie niedoboru funduszu szkolnego i nieuzuycia kredytu (10.000 zł.) przeznaczonego dla szkoły weterynaryi, która nie weszła w życie.		
Rubr. X.	Drogi krajowe	105.652	„
	z powodu oszczędności w wydatkach administracyjnych, (4.664 zł.) niewykonania wszystkich zamierzonych robót przy budowie nowych dróg (69.494 zł.) i mniejszych, do potrzeby ściśle zastosowanych wydatków na utrzymanie dróg (33.560 zł.)		
Rubr. XII.	Wydatki na szupaśnictwo	5.629	„
	z powodu małej ilości zlikwidowanych rachunków.		
Rubr. XIII.	Różne wydatki	121.630	„
	z powodu niezupelnego wyczerpania kredytu: „Do rozporządności Wydziału krajowego“ (10.659 zł.), nieuzuycia kredytu		
	Do przeniesienia	<u>447.359</u>	„

	Z przeniesienia	447.359 zł.
	dytu na regulację Sanu (12.500 zł.), częściowego tylko wy- czerpania kredytu na budowę 2. piętra w szpitalu lwowskim (21.520 zł.), a nakoniec z powodu, iż kwota 78.000 zł. prze- znaczona na podwyższenie płac nauczycieli, przez Radę szkolną krajową wcale wydana nie została.	
	<i>Suma wydatków mniejszych od budżetu</i>	<u>447.359 zł.</u>
Większe od budżetu:		
Rubr. II.	Koszta zarządu głównie z powodu wydanych zaliczek na płace urzędników, na które nie prelimitowano, a dalej z powodu zwiększo- nych wydatków na koszta podróży i innych potrzeb wzrasta- jących w skutek rozszerzających się czynności urzędowych.	7.467 zł.
Rubr. III.	Koszta leczenia z powodu podwyższenia taks, a głównie z powodu zamieszcze- nia zwrotów uiszczonych przez gminy na rachunek należy- tości zaległych, w rubryce dochodów.	22.611 „
Rubr. IV.	Koszta szczepienia z powodu zaprowadzenia corocznego szczepienia.	7.865 „
Rubr. IX.	Kwaterunkowe żandarmeryi z powodu podwyższenia czynszów kwaterunkowych.	1.361 „
Rubr. XI.	Dotacje dla zakładów krajowych z powodu zwiększonych potrzeb, które w szczegółowych zamknięciach zakładów dotowanych są uzasadnione.	14.406 „
	<i>Suma wydatków większych od budżetu</i>	<u>53.710 „</u>
Z porównania ze sumą wydatków <i>mniejszych</i> „		<u>447.359 „</u>
	okazują się ostatecznie <i>wydatki mniejsze od budżetu</i>	<u>393.649 „</u>

B. Dochody.

Większe od budżetu:		
Rubr. I.	Z odnajmu ubikacyj sejmowych z powodu nieprzewidzianych w budżecie dochodów z realno- ści zakupionej pod budowę gmachu sejmowego.	4.313 zł.
Rubr. II.	Odsetki od pieniędzy chwilowo lokowanych z powodu znacznego zapasu kapitałów lokowanych z roku ubiegłego, i przyrostu takowych przez większe dochody i mniejsze wydatki roku bieżącego.	17.819 „
Rubr. III.	Dochody z myt w skutek zwiększenia ilości stacyj i uzyskania wyższych czynszów.	18.681 „
Rubr. IV.	Nadwyżki dochodów od zakładów dotowanych według zamknięcia rachunku tychże zakładów.	601 „
	Do przeniesienia	<u>41.414 „</u>

	Z przeniesienia	41.414 zł.
Rubr. V.	Pozostałość z rachunków z lat ubiegłych . według zamknięcia rachunku za rok 1874.	315.874 „
Rubr. VI.	Dodatki do podatków . z powodu, iż należytość zaległa i bieżąca podatków była większą aniżeli w budżecie przewidziano. (Patrz alegat 8. pod B. str. 31—59.)	245.416 „
Rubr. VII.	Różnaito dochody . głównie z powodu znacznego dochodu ze zwrotów zaliczek wydanych w latach ubiegłych (128.290 zł.), tudzież w skutek wpływu datków dobrowolnych na budowę dróg (6.517 zł.), które to dochody w budżecie przewidziane nie były.	135.900 „
	<i>Suma dochodów większych od budżetu</i>	<u>738.604 „</u>

Mniejsze od budżetu :

Rubr. VIII.	Aktywa funduszu pożyczki krajowej z roku 1873. z powodu, iż w skutek nader korzystnego obrotu, pokryto wszystkie wydatki własnymi dochodami, nie zachodziła więc potrzeba przenoszenia aktywów funduszu pożyczki do funduszu krajowego.	150.000 zł.
	<i>Suma dochodów mniejszych od budżetu</i>	<u>150.000 „</u>
Z porównania ze sumą dochodów większych „	okazują się ostatecznie dochody większe od budżetu	738.604 „
doliczywszy wydatki mniejsze od budżetu	wynika obrót w ogóle korzystniejszy od budżetu	588.604 „
		<u>393.649 „</u>
		<u>982.253 „</u>

Według ustawy finansowej z dnia 17. Października 1874. wynosiła nad-
wyżka budżetowa 8.178 zł.

W roku 1875. uchwalono kredyty dodatkowe :

19. Kwietnia w rubr. I. na zakupno gruntu pod gmach sejmowy	58.863 zł.	
11. Maja w rubr. XIII. na budowę 2go piętra w szpitalu lwowskim	60.806 „	
20. Maja w rubr. XIII. dla księży unitów Chełmskich	3.000 „	122.669 „
		<u>114.491 „</u>
po odtrąceniu takowego od sumy wyniku korzystniejszego od budżetu, <i>okazuje się rzeczywista pozostałość z rachunku (lit. A. str. 8 i 9.)</i>		<u>867.762 „</u>

Według sumarycznego zestawienia wszystkich zamknięć
rachunkowych pod lit. **D.** ruch ogólny był następujący :

a) dochody ogólne brutto wraz z zapasami początkowymi		<u>16,996.105 zł. 24¹/₂ ct.</u>
b) wydatki ogólne brutto	8,892.929 zł. 91 ¹ / ₂ ct.	
c) zapasy kasowe w gotówce i efektach	5,852.964 „ 98 ¹ / ₂ „	
d) stan ostateczny wartości dóbr i realności	2,041.732 „ 25 ¹ / ₂ „	
e) stan ostateczny kapitałów hipotekowanych	208.478 „ 09	
razem zgodnie z powyższą sumą dochodów		16,996.105 „ 24 ¹ / ₂ „

Stan funduszów z końcem roku 1875. wynosi:

a) W majątku zarodowym :					
1. Gotówka i efekta	2,626.757	zł.	26	ct.	
2. Dobra i realności	2,041.732	"	25 ¹ / ₂	"	
3. Kapitały lokowane w bankach	11.600	"	05	"	
4. " hipotekowane	208.478	"	09	"	
5. Nadwyżka należitości czynnych	315.988	"	24	"	5,204.555 zł. 89 ¹ / ₂ ct.
<hr/>					
b) W majątku obrotowym :					
1. Gotówka i efekta	1,547.332	"	27 ¹ / ₂	"	
2. Kapitały lokowane w bankach	354.812	"	46	"	
3. Nadwyżka należitości czynnych	702.027	"	17 ¹ / ₂	"	2,604.171 " 91 "
<hr/>					
c) Depozyta:					
Gotówka i efekta					284.135 " 77 ¹ / ₂ "
Razem					<hr/> 8,092.863 " 58 "

Z końcem roku 1874. wynosił:

a) W majątku zarodowym					
	4,560.634	"	13	"	
b) " " obrotowym					
	2,052.768	"	85	"	
c) W depozytach					
	291.085	"	28 ¹ / ₂	"	6,904.488 " 26 ¹ / ₂ "
<hr/>					
Z porównania okazuje się przyrost					1,188.375 " 31 ¹ / ₂ "

Należitości czynne z końcem roku 1875. wynoszą:

a) W majątku zarodowym					
	380.436	zł.	54 ¹ / ₂	ct.	
b) W majątku obrotowym					
	2,656.676	"	57	"	3,037.113 " 11 ¹ / ₂ "

Z końcem roku 1874. wynosiły :

a) W majątku zarodowym					
	212.392	"	18 ¹ / ₂	"	
b) W majątku obrotowym					
	2,463.250	"	11	"	2,675.642 " 29 ¹ / ₂ "
<hr/>					
zwiększyły się zatem o					361.470 " 82 "

Co do formy.

Forma zamknięć rachunkowych stanowi od dłuższego już czasu ważny przedmiot rozpraw w Komisji budżetowej i w Wysokiej Izbie, niemniej działalności Wydziału krajowego za pomocą Oddziału rachunkowego, jednakowoż pomimo corocznego porozumiewania się z Komisją budżetową, pomimo usiłowań Wydziału krajowego, by wszelkim wymaganiom, co do najdrobniejszych nawet szczegółów zadość uczynić, a w końcu pomimo uchwał Wysokiego Sejmu normujących formy rachunkowe w ogólności, ulegają te formy corocznie (w skutek żądań i wytknięć Komisji budżetowej) rozmaitym zmianom i nie doszliśmy jeszcze do takiego stanu, iżby przedłożone rachunki pod względem formy uznane być mogły przez Wysoki Sejm, a względnie przez Komisję budżetową za zupełnie zadowalniające.

Po dostatecznem nabyciu doświadczeń w kilku latach ostatnich, po zastosowaniu praktycznym form przez Wysoki Sejm uchwalonych, a wreszcie po porównaniu takowych z formami w teorii przez znakomitych autorów (*jak np. Dr. Escherich, Dr. Schrott*) uznaniami i nie tylko przez władze rządowe, ale przez wszystkie Wydziały krajowe w Państwie Austriackiem w praktyce zastosowaniami — sądzymy, że dalsze odkładanie stanowczego załatwienia tej ważnej sprawy byłoby tak dla Wysokiej Izby, jakoteż i dla Wydziału krajowego niekorzystnem, i uważamy za nasz obowiązek

przedstawić w niniejszem sprawozdaniu sposoby, które do zamierzonego celu w zupełności doprowadzić mogą.

By tego dokonać, uważamy za konieczne:

- 1) Przedłożenie krytycznego rozbioru form obecnie obowiązujących.
- 2) Wyjaśnienie żądań i zarzutów zawartych w sprawozdaniach Komisji budżetowej o rachunkach za rok 1874.
- 3) Postawienie szczegółowych wniosków co do zmian zamierzonych.
- 4) Ułożenie wzorów, których przyjęcie usunęłoby możność rozmaitego zastosowania formy, w najdrobniejszych jej odcieniach — i ustaliło terminologię rachunkową.

Zanim przystąpimy do szczegółów, zwracamy uwagę Wysokiego Sejmu, iż przez zamierzone zmiany i poprawki, nie proponujemy zmiany w zasadach form przez Wysoki Sejm uchwalonych, lecz tylko takie uzupełnienia, które nie naruszając formy przedstawienia dat, służących do łatwego wykonania kontroli przez Komisję Wysokiego Sejmu, przyczynią się do skoncentrowania w jednym rachunku wszelkich dat, odnoszących się do całego obrotu każdego funduszu.

Dział A.

Fundusze budżetem objęte.

Po odebraniu funduszków krajowych w zarząd Wydziału krajowego, sporządził Wydział krajowy zamknięcia rachunkowe za lata 1866. i 1867. wedle przyjętej przez c. k. Rząd formy kame-ralistycznej, a kierując się zasadą oszczędności, zarządził wydrukowanie tylko sumaryuszów, zaś specjalne rachunki przedłożono Wysokiej Izbie w rękopismach.

Owczesna Komisja budżetowa uznała rządową formę rachunkowości za niestosowną i wskazała potrzebę zmian, które Wysoki Sejm uchwałami z dnia 7. i 9. Października 1868. do zatwierdzającej przyjął wiadomości.

Wedle tych wskazówek sporządzono zamknięcia za lata 1868. aż do 1870., lecz uchwałą z dnia 9. Października 1871. Wysoki Sejm postanowił, iż zamknięcia rachunkowe sporządzane być winny nadal wedle wzorów przedkładanych Radzie państwa przez c. k. Rząd; następnie uchwałą z dnia 14. Października 1874. polecił Wysoki Sejm, aby wszelkie zaliczki i zwroty takowych zapisywane były wprost na rubryki budżetowe, a nakoniec w skutek uwagi Komisji do zbadania sprawozdania Wydziału krajowego z czynności za czas od 1. Lipca 1874. do końca Stycznia 1875. L. S. 472 z roku 1875. i Komisji budżetowej, zwroty zaliczek wydanych w latach ubiegłych zapisywane bywają na osobną rubrykę dochodów. Poprawka ta miała na celu ułatwienie czynności Komisji budżetowej przy badaniu rachunków pod względem budżetowym, potrącanie bowiem zwrotów zaliczek wydanych w latach ubiegłych od wydatków uskutecznionych na rachunek budżetu roku bieżącego zwiększałoby niejako kwoty wydatków budżetem dozwolone:—jednakowoż w praktyce okazuje się, że zapisywanie zwrotów zaliczek dawnych na osobną rubrykę dochodów pociąga za sobą wiele niedogodności, a mianowicie:

- 1) Wynikłości wszystkich rubryk tak wydatków jak i dochodów przedstawiane bywają Wysokiemu Sejmowi *netto*, tj. po potrąceniu wszelkich zwrotów korelatywnych, a ponieważ zwrot zaliczki z pewnej rubryki wyasygnowanej, jest bezsprzecznie zwrotem korelatywnym. przeto od takowej potrąconym być powinien.
- 2) Nietylko zasady prowadzenia ksiąg rachunkowych i konieczność utrzymania w ewidencji zaliczek przypisanych do zwrotu — ale i postanowienia Wysokiego Sejmu, iż zaliczki i

zwroty takowych na rubryki budżetowe wpisywane być mają, w skutek czego, jeżeli w roku przedmiotowym wpłyną, od wydatku potrącone bywają, — wymagają niezbędnie zapisywania należących się zwrotów w tej samej rubryce, na którą wydatek zapisano. Jeżeli zatem zwrot rzeczywisty nastąpi w ciągu bieżącego roku budżetowego, natenczas przy zamknięciu rubryki, zwrot zostanie potrąconym od sumy wydatku, a kwota pozostała przedstawi rzeczywisty czysty wynik rubryki, w przeciwnym zaś wypadku, jeżeli przypisany zwrot zaliczki wpłynie rzeczywiście dopiero w następnym roku budżetowym, natenczas wbrew zasadom buchalterycznym, muszą podobne pozycje być z właściwej rubryki (gdzie słusznie wpisane były) wykreślone i na rubrykę dochodów przeniesione. Postępowanie podobne sprowadza zamęt w księgach i utrudnia jasny przegląd w takowych.

- 3) Najważniejszą niekorzyścią podobnego postępowania ze zwrotami zaliczek jest to, że według tych zasad sporządzone zamknięcie rachunku wykazuje fałszywe wyniki rubryk poszczególnych.

Przykład następujący wykaże najjaśniej słuszność tego twierdzenia:

W pierwszym roku wydano na budowę pewnej drogi		
(przeważnie zaliczkowo)	15.000 zł.
W drugim roku dto	25.000 „
lecz wpłynął zwrot zaliczek z pierwszego roku 5.000 zł.	
W trzecim roku wydano	30.000 „
zwrot dawnych zaliczek wynosił 3.000 „	
Cały zatem wydatek na tę drogę (niepotrącając zwrotów zaliczek z lat		
ubiegłych) wykazany będzie mylnie w kwocie	70.000 zł.
albowiem budowa, po potrąceniu zwróconych zaliczek	8.000 „
kosztowała rzeczywiście tylko	<u>62.000 zł.</u>

W końcu zauważamy, iż w formie zamknięcia używanej przez Rząd dla Rady państwa (*Central-Rechnungs-Abschluss*) zaszła ważna zmiana, gdy bowiem w zamknięciu za rok 1871. i 1872. wykazywano tylko sumy wydatków rzeczywistych i dochodów rzeczywistych, które się niesaldowały, tj. zapasami kasowymi nie były wyrównane, a wydatki i dochody przenośne (niebudżetowe) zamieszczano tylko w uwadze, to w zamknięciach za lata 1873. 1874. i 1875. znajdujemy sumy dochodów wyrównane (*zesaldowane*) ze sumami wydatków przez wstawienie w dziale dochodów takiej kwoty z zapasów kasowych (*durch Entnahme aus den Cassabeständen — aus den verbliebenen Cassaresten*) jaka do wyrównania ze sumą wydatków okazała się potrzebną: — ztąd wynika jasno, że w naszych rachunkach podobne wyrównanie zapasami kasowymi istnieć powinno, a to tem bardziej, że my nie rachujemy się z części zapasów (pobranych w miarę potrzeby) lecz z całości, a wiadomość o każdoczesnym stanie tych zapasów, jak również o obrocie niebudżetowym, bez naruszenia formy w całości, nie może być Wysokiemu Sejmowi obojętną.

Dział C.

Fundusze budżetem nieobjęte.

W latach ubiegłych, tj. do roku 1874. włącznie przedkładaliśmy Wysokiemu Sejmowi zamknięcie rachunkowe funduszków budżetem nieobjętych w takiej formie, iż na jednej karcie (folium) zestawione były dochody, wydatki, zapasy początkowe i ostateczne, a wreszcie należności czynne i bierne.

Uchwałą z dnia 25. Kwietnia 1876. postanowił Wysoki Sejm, iż zamknięcia te zawierać mają:

- 1) Stan majątku z początkiem roku danego.
- 2) Oddzielny wykaz rzeczywistych dochodów i wydatków funduszu w ciągu roku.
- 3) Stan majątku z końcem roku.
- 4) W załączniku cały obrót kasowy w roku danym.

W przedłożonych obecnie rachunkach zastosowaliśmy się do tej formy zupełnie, a mianowicie przedkładamy dla każdego funduszu wykazy żądane pod 1—3. wykazy całego obrotu, to jest rzeczywistego, przenośnego, oraz i zapasów początkowych i ostatecznych (jak wskazano pod 4), wykazy należności czynnych i biernych, tudzież inne potrzebne wykazy z wyjaśnieniami, a nakoniec w myśl żądań Komisji budżetowej, szczegółowe rachunki fundacyj stypendyjnych i imienny wykaz stypendystów; lecz co do tej formy zauważyć musimy przedewszystkiem, że przedstawione w ten sposób rachunki są tylko wykazami, które w ścisłym słowa znaczeniu zamknięciem rachunku nazwane być nie mogą, a właściwe „zamknięcie“ stanowi załącznik, tj. cały obrót kasowy; — gdy bowiem wyżej określona forma żąda wykazania tylko rzeczywistych dochodów i wydatków z pominięciem obrotu przenośnego, a mianowicie zaliczek, lokacyj itp. przeto tracą powyższe wykazy wszelką ze sobą łączność, a porównanie takowych nie prowadzi do koniecznej w każdym zamknięciu rachunkowem zgodności.

Dalej, nie określa powyższa uchwała jasno, co właściwie jako stan funduszu z początkiem i z końcem roku uważać należy. Stosownie do zasady przyjętej przy funduszach budżetem objętych, wykazano w przedłożonym zamknięciu za rok 1875. w stanie początkowym i ostatecznym zapasy gotowizny i papierów wartościowych, lecz na stan majątkowy wpływają jeszcze należności czynne i bierne, dlatego też dołączono dla każdego funduszu wykaz szczegółowy należności czynnych i biernych, a w zestawieniu sumarycznem pod lit. D. przedstawiono stan każdego funduszu z uwzględnieniem tych należności z końcem roku 1875.

Co do innych uwag, życzeń, a raczej zarzutów poczynionych przez Komisję budżetową w sprawozdaniach o zamknięciach rachunkowych za rok 1874. mamy zaszczyt przedłożyć następujące wyjaśnienie:

W sprawozdaniu o rachunkach funduszków budżetem objętych (*aleg. LIX. do sprawozd. stenogr. z r. 1876. str. 4*) życzenie Komisji brzmi:

„Mianowicie jest do życzenia, aby przyjęto stale w całym zamknięciu rachunków „nazwy: „wydatek lub dochód rzeczywisty większy lub mniejszy od preliminowanego“ „zamiast „wynikłość korzystna lub niekorzystna“; „pozostałość z rachunków po ich zamknięciu z końcem roku“, zamiast „reszta kasowa“ lub „zaoszczędzenie“, gdyż te nazwy „inną zupełnie rzecz wyrażają, niż „pozostałość z rachunków“.

We wzorze wskazanym uchwałą Wysokiego Sejmu z dnia 9. Października 1871. przyjęta jest nazwa „*der Erfolg ist günstiger — ungünstiger*“, której w polskim odpowiada zupełnie, „wynikłość korzystniejsza — niekorzystniejsza“, pomimo to jednak, czyniąc zadość żądaniu Komisji poprzednio objawionemu, zastąpiono tę nazwę wyrazami: „*dochód lub wydatek mniejszy — większy*“, i użyto słów: „*wynik korzystniejszy lub niekorzystniejszy*“ — tylko w takich wypadkach, gdzie użycie słów: „*mniejsze — większe*“ — było niemożliwem, jak na przykład w niniejszem sprawozdaniu przy zestawieniu wydatków mniejszych od budżetu z dochodami większymi od budżetu, albowiem suma podobnych dwu różnie stanowi rzeczywiście wynik korzystniejszy od budżetu, a nie może być nazwana ani „*mniejszym wydatkiem*“, ani „*większym dochodem*“.

Co do ustępu o „pozostałości rachunkowej“ i reszcie kasowej — i tu powołać się musimy na wzór wskazany uchwałą z dnia 9. Października 1871., gdzie nie znajdujemy nazwy „*Rechnungsrest*“ tylko zawsze „*Cassarest — Cassabestand*“, którym rachunek jest saldowany, i rzeczywiście nazwa ta odpowiada najzupełniej istocie rzeczy, podstawą bowiem zamknięcia rachunku jest

kasa, a wszystkie zamknięcia, które przedkładamy nie są niczem innym jak tylko rachunkiem kasy uporządkowanym według rubryk budżetu, zaś różnica wynikająca z porównania dochodów z wydatkami jest rzeczywiście resztą kasową, zapasem kasowym, albo w końcu i „pozostałością“ ale kasową.

Nazwa ta przyjęta jest powszechnie nie tylko w zamknięciach rachunków rządowych i Wydziałów krajowych Państwa Austriackiego, lecz także we wszystkich znakomitych dziełach o rachunkowości, jak np. Dr. Eschericha, Dr. Schrotta.

Przyjęcie zatem nazw powyższych jest wskazaniem, a w celu ustalenia takowych stawiamy odpowiednio wnioski przy końcu niniejszego sprawozdania.

Dalej w sprawozdaniu o rachunkach funduszków budżetem nieobjętych za rok 1874. (*aleg. C. do sprawozd. stenogr. z r. 1876*) zarzut Komisji brzmi:

„Ta niejasność w formie pochodzi po większej części z powodów: po 1sze iż w przedkładanem zamknięciu rachunków stan majątku (jak w danym razie majątku fundacji „stypendyjnej) połączono w jedno z rzeczywistymi dochodami i wydatkami funduszu, te znów z obrotem kasowym; po 2gie pochodzi z nadania rubryce lub pozycji nadpisu, tj. nazwiska niewłaściwego i nieodpowiedniego rzeczy, którą obejmuje i tak np. stan majątku nazwany jest często „dochodem majątku zarodowego“, dochód lub wydatek rzeczywisty „dochodem lub wydatkiem majątku obrotowego“ lub „majątkiem obrotowym“; w innym znów miejscu stan majątku nazwano „zapasem początkowym dochodów majątku zarodowego“ stan majątku z końcem roku „zapasem ostatecznym“. W ogóle terminologia w zamknięciach rachunków jest niewłaściwą, przyjęte nazwy „nieodpowiadają naturze rzeczy, przez te nazwy oznaczanej“.

Co do ustępu 1go:

Tak w funduszach stypendyjnych, jakoteż we wszystkich innych budżetem nieobjętych wykazano w zamknięciu za rok 1874: najprzód wszystkie dochody rubrykami i sumę tychże; dalej początkowy zapas kasowy, następnie wszystkie wydatki i sumę takowych, a w końcu ostateczny zapas kasowy; nie istniało zatem żadne połączenie stanu majątku z dochodami i wydatkami. Co się zaś tyczy połączenia dochodów i wydatków rzeczywistych z obrotem kasowym zauważa się, że rubryki dochodów i wydatków rzeczywistych są także częściami składowymi całego obrotu kasowego, jeżeli więc o jakim połączeniu mowa być może, to tylko o połączeniu rubryk wydatków i dochodów rzeczywistych z rubrykami przenośnymi (*zobojętniającemi się — przebieżnemi*), jak n. p. lokacje w bankach, zakupno efektów itp. lecz taką formę spotykamy w zamknięciach rachunkowych wielu innych Wydziałów krajowych, jak np. Austrya Wyższa, Tyrol itd.

Co do ustępu 2go, w którym mowa o niewłaściwej terminologii:

We wszystkich funduszach, dla których w myśl aktów fundacyjnych rachunek majątku zarodowego (*Stammvermögen*) oddzielnie od rachunku majątku obrotowego (*Betriebs — Current — Vermögen*) prowadzonym być musi, zachowany jest w zamknięciu za rok 1874. systematycznie porządek następujący:

W rachunku majątku zarodowego:

- | | |
|----------------------|----------------------|
| 1) Dochody. | 1) Wydatki. |
| 2) Zapas początkowy. | 2) Zapas ostateczny. |
| 3) Suma. | 3) Suma. |

W rachunku majątku obrotowego:

- | | |
|----------------------|----------------------|
| 1) Dochody. | 1) Wydatki. |
| 2) Zapas początkowy. | 2) Zapas ostateczny. |
| 3) Suma. | 3) Suma. |

W żadnym zamknięciu stan majątku nie jest nazwany dochodem majątku zarodowego, a dochody i wydatki majątku obrotowego zamieszczone są w każdym rachunku majątku obrotowego pod napisem „*dochody*“ — „*wydatki*“.

W żadnym zamknięciu nie użyto wyrazu „stan majątku z początkiem lub z końcem roku“ lecz wszędzie „*zapas początkowy — ostateczny*“, a to zupełnie odpowiednio rzeczy, którą podana cyfra przedstawia, są to bowiem rzeczywiście zapasy kasowe, a nie stany majątku, gdyż stan majątkowy składa się nie tylko z zapasu kasowego ale i z należności czynnych i biernych, tj. z nadwyżki jednych lub drugich; należności te jednak przedstawione są w rachunkach, o których mowa w oddzielnej kolumnie; — używając przeto nazwy, „zapas początkowy — ostateczny“ i saldując takowym według powszechnie przyjętych zasad rachunkowych, dochody z wydatkami, nie rozumieliśmy pod tą nazwą stanu majątkowego, czego najlepszym dowodem dołączony do rachunku funduszków stypendyjnych (*Rachunki lit. C. za rok 1874. str. 32*) bilans majątkowy, w którym zapasy stanowią tylko cząstkę składową całego zestawienia stanu czynnego, — i sprawozdanie Komisji budżetowej o funduszu pożyczki krajowej potwierdza to zapatrywanie. w zestawieniu bowiem stanu majątkowego znajdujemy jako pierwszą pozycję „gotówką w kasie 1320 zł. 86 ct.“, a właśnie ta gotówka nazwana jest w zamknięciu rachunku zapasem ostatecznym, bo też stanem majątku rzeczywiście nie jest. Nazwa „*stan*“ użyta jest tylko w zestawieniu wynikłości kasowych funduszków stypendyjnych — tutaj jednak nazwa: „*stan*“, znaczy stan kasowy (*Cassabestand*) stosownie do kasowego charakteru tego wykazu.

Koszta druku zamknięć rachunkowych.

W skutek mnożących się z każdym rokiem załączników, wykazów i rozmaitych szczegółów — wzrosła nadzwyczajnie objętość rachunków przedkładanych Wysokiemu Sejmowi, a spowodowane tem koszta druku doszły do tak niestosunkowej wysokości — iż uważamy za konieczne poddać tę sprawę pod rozagę Wysokiego Sejmu.

Przedłożone obecnie zamknięcia rachunkowe za rok 1875. obejmują:

w dziale A.	arkuszy druku	.	.	.	32 ³ / ₄
„ B.	„	„	„	„	30 ³ / ₄
„ C.	„	„	„	„	41
„ D.	„	„	„	„	3
„ E.	„	„	„	„	16 ¹ / ₄
Sprawozdanie niniejsze	arkuszy druku	.	.	.	4 ³ / ₄
	razem	.	.	.	<u>128</u>

Arkusze druku rachunkowego kosztuje obecnie (z papierem) w zaokrągleniu 25 zł. nie licząc znacznych kosztów korekty, która zatrudnia kilku urzędników rachunkowych przez czas przeszło dwumiesięczny, — druk zatem 128 arkuszy po 25 zł. kosztuje razem 3.200 „

Po zbadaniu objętości zamknięć rachunkowych innych krajów koronnych Państwa austriackiego i przyjąwszy cenę druku wszędzie taką, jak u nas jest praktykowana, otrzymujemy daty następujące:

1) Zamknięcie rachunku wszystkich krajów reprezentowanych w Radzie Państwa (Central-Rechnungsabschluss) wykazuje ogólny obrót (zaokrąglony do tysięcy)				
	901,575.000 zł.	obejmuje arkuszy	27	koszt druku 675 zł.
2) Styrya	52,493.000	"	20	" 500 "
3) Austria Niższa	28,480.000	"	23	" 575 "
4) Austria Wyższa	12,844.000	"	3	" 75 "
5) Salzburg	8,245.000	"	6	" 150 "
6) Tyrol	4,122.000	"	9 ¹ / ₂	" 238 "
Razem obrót	1.009,759.000 zł.	obejmuje arkuszy	88 ¹ / ₂	koszta druku 2.213 zł.

Nasze zamknięcie wykazuje obrót

ogólny tylko w kwocie 41,011.000 zł.

a obejmuje arkuszy 128

kosztem 3.200 zł.

azatem *obszerniejsze* jest od zamknięć rachunkowych pięciu prowincyj wraz z głównem zamknięciem wszystkich krajów koronnych, w Radzie Państwa reprezentowanych o 39¹/₂ arkuszy i więcej kosztuje o 987 zł.

Zestawiając stosunek z cyfry obrotu i kosztów druku, okazuje się, iż gdyby powyższe kraje koronne zastosowały objętość zamknięć swoich do naszego — wydaćby musiały na druk kwotę 78.792 zł. (ark. 3.151³/₅)

zaś odwrotnie, nasze zamknięcie zastosowane do objętości zamknięć wyżej wykazanych, kosztowałoby powinno tylko 90 zł. (ark. 3³/₅)

Wyłączywszy nawet z tej kombinacji zamknięcie główne (Central - Rechnungsabschluss) z obrotem 901,575.000 zł.

które nie może wchodzić w szczegóły — przychodzimy do rezultatu, iż w stosunku do powyższych pięciu prowincyj — druk naszych zamknięć rachunkowych nie powinien kosztować więcej jak 583 zł. (ark. 23¹/₅)

W obec wykazanego niestosunkowego kosztu i wysokości kwoty na druk wydawanej, okazuje się potrzeba zaprowadzenia możliwych oszczędności.

Ponieważ ta sprawa z niektórymi zmianami formy w ścisłym zostaje związku, przeto przy wnioskach dotyczących formy rachunków, stawiamy również wnioski dążące do oszczędności w kosztach druku, — a tutaj zwracamy tylko uwagę Wysokiego Sejmu na działy, które głównie przyczyniają się do tak znacznej objętości przedłożenia rachunkowego :

W dziale A.

zamieszczane bywają w niektórych rubrykach szczegóły zbyteczne, — mianowicie :

- w rubryce II. „Koszta zarządu“ stałe płace urzędników, pensye i zaopatrzenia, — zamiast sumarycznie według oddziałów, to jest według pozycyj budżetu, szczegółowo według charakteru urzędnika;
- w rubryce III. „Koszta leczenia“ zamiast sumarycznie (jak pozycya budżetu), szczegółowo według szpitali;
- w rubryce X. „Drogi krajowe“ zasiłki dla dróg powiatowych i gminnych — zamiast sumarycznie (jak pozycya budżetu) pozycyami według powiatów i gmin;

rubryka XIII. „Do rozporządzalności Wydziału krajowego“ jest przedrukiem wszystkich pozycyj całego rachunku w księdze;

w rubryce III. (Dochodów) „Myta“ — zamiast sumarycznie, — szczegółowo według stacyj.

Wszakże pomimo, iż opuszczenie w druku szczegółów zbytecznych w dziale powyższym zmniejszyłoby znacznie objętość rachunków i koszta druku — nie proponujemy tego opuszczenia, a to przez wzgląd, iż w tym najważniejszym dziale gospodarstwa krajowego, szczegół na pozór mało znaczący, mieścić w sobie może ważną wskazówkę dla władzy kontrolującej.

W dziale B.

Z pomiędzy alegatów zawartych w tym dziale najważniejsze są:

- 1) Wykazy obrotu w dziale lokacyj chwilowych
- 2) „ należytości czynnych i biernych
- 3) „ dotyczące rachunku podatków i dodatków krajowych,

reszta alegatów, a między innymi wykazy wydatków i dochodów z uwzględnieniem czasu ich zrealizowania — są mniejszej wagi, — a właściwie nie służą nawet do żadnej kontroli.

W dziale C.

okazuje się najwięcej druku zbytecznego. Tutaj przedewszystkiem zauważyć należy, iż z rachunku tych funduszów za rok 1874. Wysoki Sejm nie widział nawet potrzeby udzielać Wydziałowi krajowemu absolutorium, tylko przyjął je do wiadomości, z tego wynika, że rachunki tych funduszów (administrowanych ściśle tylko według woli fundatorów) podlegają wprawdzie nadzorowi Wysokiego Sejmu — jednakowoż nie wymagają takiej szczegółowości, jak fundusze ze środków kraju powstałe, — tymczasem rachunki tych funduszów budżetem nieobjętych są równie, a może bardziej szczegółowe, aniżeli rachunki funduszów ściśle krajowych, budżetem objętych. I tak n. p. w funduszach stypendyjnych, obok rachunku sumarycznego przedłożono obrót ogólny kasowy, obrót szczegółowy według funduszów, — dalej szczegółowe zamknięcie każdej fundacyi osobno — a w końcu imienny wykaz stypendystów, — w skutek czego rachunki samych funduszów stypendyjnych obejmują 20⁵/₈ arkuszy druku i przysparzają kosztów. 516 zł.

Dla reszty funduszów, zamiast jednego zupełnego zamknięcia, sporządzono stosownie do formy obecnie obowiązującej podwójne rachunki, to jest rachunek a raczej wykazy rubryk rzeczywistych i rachunek kasowy, obejmujący rubryki rzeczywiste przenośne i zapasy, — nadto dla każdego funduszu wykaz należytości czynnych i biernych, obok innych wykazów jak n. p. szczegółowy rachunek serwitutowy według gmin, — imienny wykaz depozytów itp. itp.

W dziale E.

Rachunek fundacyi St. hr. Skarbka uważamy także za nadto szczegółowy, czemu zaradzić należy. — druk bowiem tego rachunku, obejmującego 16¹/₄ arkuszy, kosztuje 406 zł.

przeciwnie w dziale D.

nie tylko że nie opuścić nie można, ale nadto uznaliśmy za potrzebne dodać dwa nowe alegata, t. j. wykazy szczegółowe realności i efektów.

Na podstawie powyższego sprawozdania, Wydział krajowy wnosi:

Wysoki Sejm raczy uchwalić:

- 1) Z rachunków funduszków budżetem objętych za rok 1875. wydaje Sejm Wydziałowi krajowemu absolutorium.
- 2) Rachunki funduszków samoistnych, budżetem nieobjętych, za rok 1875. przyjmuje Sejm do wiadomości.
- 3) Co do formy zamknięć rachunkowych funduszków budżetem objętych, dodatkowo do uchwał z dnia 9. Października 1871. i 14. Października 1874. postanawia Sejm co następuje:
 - a) Do sumarycznego rachunku rubryk budżetowych każdego funduszu doliczone być mają wynikłości rubryk przenośnych (lokaeye i t. p.) tudzież zapasy kasowe z początkiem i z końcem roku, dla wyrównania (zesaldowania) dochodów z wydatkami; w przedziałkach przeznaczonych na tekst i uwagi wykazywać należy zapasy gotówki lokowanej w bankach, które doliczone do zapasu kasowego stanowią rozporządzalną nadwyżkę, — dalej zwykłe kombinacye wyników w porównaniu z budżetem, przy których uwidocznienie należy sumę zwrotów zaliczek z lat ubiegłych, potrąconą od rubryk wydatkowych — stosownie do postanowienia pod c). W końcu wykazanym być ma stan majątkowy funduszu, t. j. zapasy kasowe, kapitały lokowane i należitości czynne, (stan czynny) następnie należitości bierne (stan bierny), a wreszcie z porównania wynikający czysty stan czynny lub bierny (według załączonego wzoru **A**). **A.**
 - b) W rachunku szczegółowym — na stronie wyjaśnień (uzasadnień różnic) otworzone być mają przedziałki (kolumny) cyfrowe dla wykazania przy każdej pozycyi należitości czynnej lub biernej, pozostałej z końcem roku przedmiotowego.
 - c) Wszelkie zwroty zaliczek, bez względu czy takowe w roku bieżącym, czy w latach ubiegłych wydane zostały, wpisywać należy na tę rubrykę, z której wydatek nastąpił — i potrącać od wydatku tak jak inne zwroty rachunkowe, dla wykazania czystego wydatku każdej rubryki, — ilość jednak zwrotów wpłynionych na rachunek zaliczek wydanych w latach ubiegłych i odtrąconych od wydatków, uwidocznioną być winna w przedziałce „uzasadnienie różnic“ w sposób wskazany w załączonym wzorze **B**), a suma tych zwrotów zanotowaną być ma w sumaryuszu w przedziałce „uwaga“, jak wskazano pod a). **B.**
 - d) Alegata do zamknięć rachunkowych, które dotąd drukowane były w osobnym zeszycie pod lit. B., mają być na przyszłość przedkładane bez drukowania w dwu egzemplarzach pisanych. Wyjątek stanowią wykazy zawierające rachunki podatków i dodatków krajowych, tudzież szczegółowy rachunek lokaeyj chwilowych w funduszu krajowym, które mają być drukowane i do zamknięcia rachunku funduszu krajowego w ściślejszem znaczeniu dołączane.
- 4) Co do formy zamknięć rachunkowych funduszków samoistnych budżetem nieobjętych, odnośnie do uchwały z dnia 25. Kwietnia 1876. postanawia Sejm co następuje:

Zamknięcie rachunku każdego funduszu ułożone być ma w następującym porządku (patrz wzór **C**). **C.**

 - a) Po lewej stronie kartki (folium) zestawione być mają dochody — po prawej wydatki.
 - b) Tak strona dochodów jakoteż i strona wydatków zawierać ma następujące przedziałki (kolumny) cyfrowe:

Należytość zaległa z lat ubiegłych.
Należytość z roku bieżącego.

Razem (suma dwu kolumn powyższych).

Uiszczenie.

Należytość pozostała z końcem roku.

- c) Porządek w jakim wynikłości uwidocznione być mają, ustanawia się następujący:

W dochodach.

Dochody rzeczywiste (netto) według rubryk lub pozycji.

Suma takowych.

Dochody przenośne (przebieżne, zobojętniające się — *durchlaufende*) jak n. p. lokacje, sprzedaż i zakupno efektów, zaliczki i t. p.

Suma takowych.

Suma wszystkich dochodów.

Zapasy początkowy (t. j. gotówka i efekta pozostałe po zamknięciu roku poprzedniego.

Razem (t. j. suma dochodów rzeczywistych, przenośnych i zapasu początkowego.

W wydatkach.

Wydatki rzeczywiste (netto) według rubryk lub pozycji.

Suma takowych.

Wydatki przenośne (jak w dochodach).

Suma takowych.

Suma wszystkich wydatków.

Zapasy ostateczny (t. j. gotówka i efekta), który nie tylko do wyrównania sumy wydatków z ogólną sumą dochodów służyć powinien, ale rzeczywisty stan kasowy funduszu z końcem roku przedstawiać ma.

Razem, t. j. suma wydatków rzeczywistych, przenośnych i zapasu ostatecznego — równa sumie wykazanej pod „Razem“ w dochodach.

- d) Jeżeli w którym funduszu pozostaje z końcem roku zapas gotówki lokowanej w bankach, natenczas doliczyć należy ten zapas (w przedziały na tekst przeznaczony) do zapasu kasowego, a wynikająca ztąd suma stanowić będzie rozporządzalną nadwyżkę z końcem roku.
- e) Po dokonaniu w ten sposób zamknięcia, należy (również w przedziały tekstu) zamieścić porównanie między rzeczywistymi dochodami i rzeczywistymi wydatkami — a różnica stanowić będzie albo nadwyżkę rzeczywistych dochodów — albo rzeczywisty niedobór — wynikły z obrotu roku bieżącego.
- f) Następnie przedstawić należy stan majątkowy funduszu, — a mianowicie: stan czynny, t. j. gotówka i efekta pozostałe z końcem roku (zapasy kasowe), kapitały lokowane w bankach, należności czynne i wszelkie inne możliwe części składowe majątku czynnego, — dalej stan bierny. a nakoniec porównanie stanu czynnego z biernym — którego wynik stanowi czysty stan czynny lub bierny.
- g) Wykazany w powyższy sposób stan majątku, porównany być ma z takimże stanem wykazany z końcem roku poprzedniego, w skutek czego okaże się przyrost majątku lub ubytek wynikły z obrotu roku przedmiotowego.
- h) W końcu zamieścić należy stosownie do potrzeby jak najkrótsze wyjaśnienia.
- i) Przy funduszach, które posiadają odrębny majątek zarodowy, należy zestawić osobno rachunek majątku zarodowego według zasad wyżej określonych.

- k) Zamknięcie funduszków stypendyjnych przedstawione być ma w druku sumarycznie, szczegółowe zaś rachunki każdej fundacyi tylko w dwu pisanych egzemplarzach.
 - l) Wszelkie załączniki, jak n. p. wykazy kursów przy zakupie i sprzedaży obligacyj, wykazy imienne stypendystów, szczegółowe (według gmin) rachunki serwitutowe, wykazy imienne depozytów i t. p. i t. p., przedkładać mają bez drukowania w dwu egzemplarzach pisanych.
 - m) Potrzeba przedkładania ogólnych obrotów kasowych, dołączonych do zamknięcia za rok 1875. odpada zupełnie.
 - n) Sumaryusz zamknięć rachunkowych majątku obrotowego wszystkich funduszków niebudżetowych zawierać ma takie kolumny, ażeby sumy takowych przedstawiały wszystkie te działy, które objęte są w zamknięciach szczegółowych, mianowicie:
 - Stan z początkiem roku, t. j. zapas kasowy, kapitały pozostałe w bankach, należności czynne i bierne,
 - Dochody rzeczywiste osobno i przenośne osobno,
 - Wydatki (jak dochody),
 - Stan z końcem roku, t. j. zapas kasowy, kapitały pozostałe w bankach, należności czynne i bierne,
- 5) Co do działu E.
Zamknięcie rachunku fundacyi St. hr. Skarbka ma być drukowane tylko sumarycznie, — szczegóły zaś przedkładać należy w dwu egzemplarzach pisanych.

Lwów dnia 2. Maja 1877.

Przewodniczący :

Oktaw Pietruski w. r.

Członek Wydziału krajowego.

Sprawozdawca:

Dr. Józef Wereszczyński w. r.

Członek Wydziału krajowego.

Faint, illegible text at the top of the page, possibly a header or introductory paragraph.

Second block of faint, illegible text, continuing the document's content.

Third block of faint, illegible text, appearing as a distinct section.

Fourth block of faint, illegible text, possibly a list or detailed notes.

Fifth block of faint, illegible text, continuing the main body of the document.

Sixth block of faint, illegible text, possibly a concluding paragraph or signature area.

Seventh block of faint, illegible text, appearing as a final section.

Eighth block of faint, illegible text, possibly a footer or additional notes.

Ninth block of faint, illegible text at the bottom of the page.

СЪДЪВЪ НА СЪЮЗНАТА СЪБОРА

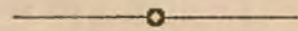
СЪЮЗНАТА СЪБОРА НА СЪЮЗНАТА СЪБОРА

СЪЮЗНАТА СЪБОРА НА СЪЮЗНАТА СЪБОРА

Sumaryczny wykaz

wydatków i dochodów krajowych za rok 1875.

i porównanie takowych z uchwalonemi przez Wysoki Sejm krajowy
kwotami potrzeb i pokrycia.



СЪЮЗНАТА СЪБОРА НА СЪЮЗНАТА СЪБОРА

СЪЮЗНАТА СЪБОРА НА СЪЮЗНАТА СЪБОРА

Sumaryczny wykaz

A. Fundusze i zakłady dotowane z funduszu krajowego.

Suma ogólna wydatków za rok 1875. wynosiła		2,904.279 zł. 22 ¹ / ₂ ct.
Na potrzeby krajowe prelimitowano uchwałą z dnia 17. Października 1874.	3,141.793 zł.	
do tego kredytu dodatkowe, uchwalone w roku 1875.	122.669 "	
dalej doliczono dochody potrącone w budżecie od rubryk wydatków:		
1) Zasiłek rządowy na szkołę gospodarstwa lasowego	5.000 "	
2) Myta	135.000 "	
	<u>Razem</u>	<u>3,404.462</u>
zatem w porównaniu z budżetem suma wydatków jest <i>mniejszą o</i>		<u>500.182 " 77¹/₂ "</u>

B. Fundusze niedotowane (samoistne).

Suma ogólna wydatków wynosiła		50.123 zł. 53 ¹ / ₂ ct.
na to prelimitowano uchwałą z dnia 17. Października 1874.		13.641 " — "
zatem w porównaniu z budżetem suma wydatków jest <i>większą o</i>		<u>36.482 " 53¹/₂ "</u>

A. Fundusze

Z porównania rzeczywistych wydatków za rok 1875.
z takimiż dochodami " "
okazuje się nadwyżka dochodów
Wedle budżetu na rok powyższy było prelimitowano
" " " " "
nadwyżka
W porównaniu z wynikłością rzeczywistą *okazuje się*

B. Fundusze

Z porównania rzeczywistych wydatków za rok 1875.
z takimiż dochodami " "
okazuje się nadwyżka dochodów
Wedle budżetu prelimitowano na rok powyższy
" " " " "
nadwyżka
W porównaniu z wynikłością rzeczywistą *okazuje się*

C.

Suma wydatków funduszu budowy zakładu kr. dla obłąkanych na Kulparkowie wynosiła	187.958 zł. 66 ct.
" " " pożyczki krajowej z roku 1873.	237.297 " 90 "
	<u>Razem</u>
	<u>425.256 " 56 "</u>

Uwaga do działu C. Fundusze te wcielono do działu funduszy budżetem objętych w skutek uchwały Wysokiego Sejmu z dnia 25. Kwietnia 1876., jednakże budżetu dla tych funduszy nie uchwalono, przeto żadnych różnic nie wykazuje się.

wydatków i dochodów.

A. Fundusze i zakłady dotowane z funduszu krajowego.

Suma ogólna dochodów za rok 1875. wynosiła		3,772.044	zł.	34 ¹ / ₂	ct.
Uchwałą Wysokiego Sejmu z dnia 17 Października 1874. prelini- nowano dochody	3,156.838	zł.			
do tego dochody potrącone w budżecie od rubryk wydatków:					
1) Zasiłek rządowy na szkołę gospodarstwa lasowego	5.000	"			
2) Myta	135.000	"			
	Razem	3,296.838	"	—	"
zatem w porównaniu z budżetem suma dochodów jest <i>większą</i> o		475.206	"	34 ¹ / ₂	"

B. Fundusze niedotowane (samoistne).

Suma ogólna dochodów wynosiła		59.525	zł.	45	ct.
na to preliniowano uchwałą z dnia 17. Października 1874.		18.433	"	—	"
zatem w porównaniu z budżetem okazuje się suma dochodów <i>większą</i> o		41.092	"	45	"

dotowane.

w kwocie		2,904.279	zł.	22 ¹ / ₂	ct.
"		3,772.044	"	34 ¹ / ₂	"
"		867.765	"	12	"
wydatków 3,404.462	zł.				
dochodów 3,296.838	"				
dochodów 107.624	"	107.624	"	—	"
wynik korzystniejszy o		760.141	"	12	"

niedotowane.

w kwocie		50.123	"	53 ¹ / ₂	"
"		59.525	"	45	"
"		9,401	"	91 ¹ / ₂	"
wydatków 13.641	zł.				
dochodów 18.433	"				
dochodów 4.792	"	4.792	"	—	"
wynik korzystniejszy o		4.609	"	91 ¹ / ₂	"

C.

Suma dochodów funduszu budowy zakładu kr. dla obłąkanych na Kulparkowie wynosiła	150.610	zł.	21	ct.
" " " pożyczki krajowej z roku 1873.	211.539	"	59 ¹ / ₂	"
Razem	362.149	"	80 ¹ / ₂	"

MEMORANDUM FOR THE RECORD

Subject: [Faint text]

1. [Faint text]

[Large block of very faint, illegible text]

[Faint text at the bottom of the page]

Alegat A.

Wzór zamknięcia rachunku funduszu budżetem objętego.

(Sumaryusz).

Fundusz N. N.

Zamknięcie rachunku

za rok 1876.



Fundusz N. N.


S u m a-

Liczba		W y d a t k i.	Wynikłość z roku 1876.					
ru- bryki	po- zycyi		zwy- czajne	nad- zwyczajne	r a z e m			
budżetu								
I	1—7	Koszta administracyjne	3.000	—	—	—	3.000	—
II	8—12	Utrzymanie budynków	1.000	—	—	—	1.000	—
III	13—15	Nowe budowy	—	—	25.000	—	25.000	—
IV	16—18	Rozmaite pomniejsze	500	—	—	—	500	—
		Suma wydatków rzeczywistych budżetem objętych	4.500	—	25.000	—	29.500	—
		<i>Wydatki przenośne.</i>						
		1.) Lokacye chwilowe w bankach na rachunek bieżący 10.000 zł.						
		2.) Gotówka wydana na zakupno asygnat bankowych 5.000 „	—	—	—	—	15.000	—
		Zapas ostateczny w gotówce 4.500 zł.						
		w 5% asygnatach banku N. N. 6.000 „	—	—	—	—	10.500	—
		Razem	—	—	—	—	55.000	—
		Oprócz wykazanego zapasu 10.500 zł.						
		posiada fundusz gotówkę pozo- stałą w bankach na rachunku bieżącym 1.000 „						
		Nadwyżka rozporządzalna 11.500 „						
		Dochody.						
I	1—4	Odsetki od kapitałów	15.000	—	—	—	15.000	—
II	5—7	Czynsze dzierżawne	10.000	—	—	—	10.000	—
III	8—9	Rozmaite	5.000	—	—	—	5.000	—
		Suma dochodów rzeczywistych budżetem objętych	30.000	—	—	—	30.000	—
		<i>Dochody przenośne.</i>						
		1.) Gotówka odebrana z chwilo- wej lokacyi w bankach 9.000 zł.						
		2.) Zakupione asygnaty bankowe 5.000 „	—	—	—	—	14.000	—
		Zapas początkowy w gotówce 10.000 zł.						
		w 5% asygnatach banku N. N. 1.000 „	—	—	—	—	11.000	—
		Razem	—	—	—	—	55.000	—
		Stan majątku z końcem roku 1876.						
		Stan czynny.						
		1.) Zapas kasowy jak wyżej wykazano 10.500 zł.						
		2.) Pozostałość kapitałów loko- wanych w bankach na rachunku bieżącym 1.000 „						
		3.) Należytości czynne 3.700 „	15.200	—	—	—		
		Stan bierny.						
		Należytości bierne	3.000	—	—	—		
		Czysty stan czynny	12.200	—	—	—		

r y u s z.

Fundusz N. N.

Kwota preliminowana według ustawy z dnia.....			Wynikłość jest zatem:						U w a g a
zwy- czajne	nadzw- yczajne	razem	mniejszą		większą		w ogóle		
			zwy- czajne	nadzw- yczajne	zwy- czajne	nadzw- yczajne	mniejszą	większą	
3.700	—	3.700	700	—	—	—	700	—	Z porównania wynikłości z budżetem okazują się: Wydatki mniejsze od budżetu o 1.400 zł. Dochody mniejsze od budżetu o 900 „ zatem w ogóle wynik korzystniejszy o 500 „ zważywszy jednak, iż od rubryk wydatków potrącono zwroty zaliczek z lat ubiegłych 750 „ okazuje się właściwie przekroczenie budżetowe o 250 „ Rzeczywiste dochody wynosiły 30.000 „ Rzeczywiste wydatki 29.500 „ Nadwyżka dochodów zgodna z wyżej wykazanym wynikiem korzystniejszym 500 „
900	—	900	—	—	100	—	—	100	
—	26.000	26.000	—	1.000	—	—	1.000	—	
300	—	300	—	—	200	—	—	200	
4.900	26.000	30.900	700	1.000	300	—	1.700	300	
							1.400	—	
15.000	—	15.000	—	—	—	—	—	—	
10.500	—	10.500	500	—	—	—	500	—	
5.400	—	5.400	400	—	—	—	400	—	
30.900	—	30.900	900	—	—	—	900	—	



Alegat B.

Wzór zamknięcia rachunku funduszu budżetem objętego.

(Poszczególnienie).

Liczba			Wydatki w roku 1876.		Kwota prelimino- wana wedle ustawy z dnia.....	
ru- bryki	po- zyeyi		zł.	ct.	zł.	ct.
budżetu						
X.		Utrzymanie drogi N. N.	11.320	—	15.000	—
		i t. p. i t. p.				
		Suma rubryki X.	120.000	—	130.000	—

W porównaniu z kwotą preliminowaną okazują się wydatki		Uzasadnienie różnic.	Należytości pozostałe z końcem roku 1876.			
mniejsze	większe		czynne		bierne	
zł.	zł.		zł.	ct.	zł.	ct.
3.680	—	Wydatek wykazano mniejszy w kwocie 3.680 zł. uwzględnwszy jednak, iż od wydatków na tę drogę potrącono zwroty zaliczek wy- danych w latach ubiegłych w kwocie 5.000 „ okazuje się, iż wydano właściwie więcej od budżetu o 1.320 „ z powodu i t. d.	—	—	100	—
16.000	6.000	Suma wydatków rubryki X. jest mniejszą od budżetu o 10.000 zł. uwzględnwszy jednak, iż na rachunek za- liczek wydanych w latach ubiegłych wpłynęły zwroty wykazane wyżej przy poszczególnych pozycjach, a wyno- szące razem 15.000 „ okazuje się iż właściwie wydano więcej od budżetu o 5.000 „	—	—	100	—
10.000	—					
		<i>do przeniesienia</i>	—	—	100	—

	Date	Description

Alegat C.

Wzór zamknięcia rachunku funduszu samoistnego
(budżetem nieobjętego.)

Fundusz N. N.

Zamknięcie rachunku

za rok 1876.

A.) Majątek zarodowy.

B.) Majątek obrotowy.



Fundusz

Rubryka	Pozycja	Dochody.	N a l e ż y t o ś ć						Uiszczenie		Należytość pozostała z końcem roku	
			zaległa z lat ubiegłych		z roku bieżącego		razem					
			zł.	ct.	zł.	ct.	zł.	ct.	zł.	ct.	zł.	ct.
		A. Majątek zarodowy.										
		a) Rzeczywiste.										
I.		Realności.										
	1	Wartość nowo wybudowanego domu mieszkalnego w realności pod L. 14. w N. N.	—		15.000		15.000		15.000		—	
II.		Kapitały hipotekowane.										
	2	Kapitał hipotekowany na realności L. 93. w Z. spłacony częściowo	10.000		—		10.000		5.000		5.000	
		Suma dochodów rzeczywistych	10.000		15.000		25.000		20.000		5.000	
		b) Przenośne										
		c) Zapasz początkowy.										
	3	Gotówka w kasie	—		—		—		1.000		—	
	4	Efekta „ „	—		—		—		30.000		—	
	5	Wartość realności	—		—		—		40.000		—	
		Suma zapasu początkowego	—		—		—		71.000		—	
		Razem	—		—		—		91.000		5.000	

Stan majątku zarodowego

	Stan czynny.	Szczegół.		Ogół.	
		zł.	ct.	zł.	ct.
1	Zapasz kasowy w gotówce	5.000	—	5.000	—
2	Efekta : a) Obligacje indemnizacyjne	20.000	—	—	—
	b) „ pożyczki krajowej z roku 1873.	10.000	—	30.000	—
3	Kapitał hipotekowany na realności L. 93. w Z. (reszta)	5.000	—	5.000	—
4	Wartość realności L. 14. w N. N.	55.000	—	55.000	—
	Suma stanu czynnego			95.000	—

N. N.

Rubryka	Pozycya	W y d a t k i.	N a l e ż y t o ś ć						Uiszczenie		Należytość pozostała z końcem roku	
			zaległa z lat ubiegłych		z roku bieżącego		razem		zł.	ct.	zł.	ct.
			zł.	ct.	zł.	ct.	zł.	ct.				
I.		A. Majątek zarodowy.										
		<i>a) Rzeczywiste.</i>										
		1 Spłata długu.										
		1 Umorzenie pożyczki zaciągniętej na hipotekę realności L. 14. w N. N.	8.000		—		8.000		1.000		7.000	
		Suma wydatków rzeczywistych	8.000		—		8.000		1.000		7.000	
		<i>b) Przenośne</i>										
		<i>c) Zapas ostateczny.</i>										
		2 Gotówka w kasie	—		—		—		5.000		—	
		3 Efekta	—		—		—		30.000		—	
		4 Wartość realności L. 14. w N. N.	—		—		—		55.000		—	
	Suma zapasu ostatecznego	—		—		—		90.000		—		
	Razem	—		—		—		91.000		7.000		

z końcem roku 1876.

Stan bierny.		Szczegół.		Ogół.	
		zł.	ct.	zł.	ct.
1	Dług zaciągnięty w zakładzie na hipotekę realności L. 14. w N. N. (reszta)	7.000		7.000	
2	Czysty stan czynny	—		88.000	
	Zgodnie ze sumą stanu czynnego	—		95.000	
Z porównania wyżej wykazanego stanu				88.000	zł.
ze stanem wykazanim z końcem roku 1875.				73.000	„
okazuje się przyrost majątku w ciągu roku 1876.				15.000	„
a to przez wybudowanie nowego domu w realności L. 14. w N. N. (koszta budowy pokryto dochodami majątku obrotowego, patrz wydatki majątku obrotowego, poz. 2.)					

Fundusz

Rubryka	Pozycja	Dochody.	Należytość						Uiszczenie		Należytość pozostała z końcem roku	
			zaległa z lat ubiegłych		z roku bieżącego		razem					
			zł.	ct.	zł.	ct.	zł.	ct.	zł.	ct.	zł.	ct.
		B. Majątek obrotowy.										
		<i>a) Rzeczywiste.</i>										
I.	1	Odsetki od obligacyj i t. d. i t. d.	250		2.500		2.750		2.500		250	
II.	2	Dochody z realności L. 14. w N. N. Czynsze za mieszkania	1.000		3.500		4.500		4.000		500	
		Suma dochodów rzeczywistych	1.250		6.000		7.250		6.500		750	
		<i>b) Przenośne.</i>										
	3	Lokacje chwilowe w bankach na rachunek bieżący	—		25.000		25.000		20.000		5.000	
	4	Zakupione 5% asygnaty banku N.	—		10.000		10.000		10.000		—	
		Suma dochodów przenośnych	—		35.000		35.000		30.000		5.000	
		Suma wszystkich dochodów	1.250		41.000		42.250		36.500		5.750	
	5	<i>c) Zapas początkowy</i> w gotówce	—		—		—		30.000		—	
		Razem	—		—		—		66.500		—	
		Suma dochodów rzeczywistych wynosi 6.500 zł.										
		Suma wydatków rzeczywistych 16.500 „										
		Niedobór pokryty zapasem go- tówki pozostałym z roku ubie- głego 10.000 „										

Stan majątku obrotowego

Stan czynny.


	Szczegół.		Ogół.	
	zł.	ct.	zł.	ct.
1	Zapas kasowy w gotówce	5.000		
2	Asygnaty banku N. 5%	10.000		15.000
3	Reszta kapitału ulokowanego w bankach na rachunek bieżący	5.000		5.000
4	Należytości czynne	750		750
	Suma stanu czynnego			20.750

N. N.

Rubryka	Pozycja	W y d a t k i.	N a l e ż y t o ś ć						Uiszczenie		Należytość pozostała z końcem roku	
			zaległa z lat ubiegłych		z roku bieżącego		razem		zł.	ct.	zł.	ct.
			zł.	ct.	zł.	ct.	zł.	ct.				
		B. Majątek obrotowy.										
		<i>a) Rzeczywiste.</i>										
I.	1	Koszta administracyjne Rozmaite	—	—	1.200	—	1.200	—	1.100	—	100	
II.	2	Nowe budowy Koszta budowy domu realności L. 14.	—	—	15.000	—	15.000	—	15.000	—	—	
III.	3	Odsetki Od pożyczki zaciągniętej na hipotekę realności L. 14.	—	—	400	—	400	—	400	—	—	
		Suma wydatków rzeczywistych	—	—	16.600	—	16.600	—	16.500	—	100	
		<i>b) Przenośne.</i>										
	4	Lokacje chwilowe w bankach na rachunek bieżący	—	—	25.000	—	25.000	—	25.000	—	—	
	5	Kupno asygnat bankowych	—	—	10.000	—	10.000	—	10.000	—	—	
		Suma wydatków przenośnych	—	—	35.000	—	35.000	—	35.000	—	—	
		Suma wszystkich wydatków	—	—	51.600	—	51.600	—	51.500	—	100	
	6	<i>c) Zapas ostateczny</i>										
		W gotówce 5.000 zł.	—	—	—	—	—	—	—	—	—	
		„ asygnatach bankowych 10.000 „	—	—	—	—	—	—	15.000	—	—	
		Razem	—	—	—	—	—	—	66.500	—	—	
		Do wykazanego zapasu gotówka pozostała w banku na rachunku bieżącym 5.000 „										
		Nadwyżka rozporządzalna z końcem roku 1876. 20.000 „										

z końcem roku 1876.

Stan bierny.		Szczegół.		Ogól.	
		zł.	ct.	zł.	ct.
1	Należytości bierne	100	—	100	—
2	Czysty stan czynny	—	—	20.650	—
	Zgodnie ze sumą stanu czynnego			20.750	—
	Z porównania wyżej wykazanego stanu	20.650	zł.		
	ze stanem wykazany z końcem roku 1875.	31.250	„		
	okazuje się <i>ubytok</i> w ciągu roku 1876.	10.600	„		
	z powodu znacznych wydatków na budowę domu.				



L. W. 34.525/1876.
Alegat lit. A. do sprawozdania Wydziału
krajowego o zamknięciu rachunkowem
funduszków krajowych
za rok 1875.

Lit. A.

ZAMKNIĘCIE RACHUNKU

FUNDUSZÓW

DOTOWANYCH I SAMOISTNYCH

BUDŻETEM OBJĘTYCH

za rok

1875.

СЪИЩЕНОЕ ПИСИМЪ

НАШЕ

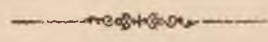
ПОТОМУ ЧТО И РАБОТАЮЩЕ


ОБЪЯВЛЯЮЩИ

1876.

I N D E K S.

		<i>Stronica.</i>
	<i>Sumaryusz</i>	5
I.	<i>Fundusz krajowy w ściślejszem znaczeniu</i>	8
II.	<i>Szpital lwowski, — Oddział chorych</i>	60
III.	„ „ „ <i>położnic</i>	74
IV.	<i>Zakład dla obłąkanych</i>	86
V.	<i>Fundusz podrzutków we Lwowie</i>	100
VI.	<i>Szpital św. Łazarza, — Oddział chorych</i>	110
VII.	„ „ „ <i>położnic i podrzutków</i>	126
VIII.	<i>Szpital św. Ducha, — Oddział syfilitycznych</i>	140
IX.	„ „ „ <i>obłąkanych</i>	152
X.	<i>Fundusz policyi krajowej</i>	164
XI.	„ <i>szkolny krajowy</i>	172
XII.	„ <i>domestykalny</i>	196
XIII.	„ <i>kultury krajowej</i>	204
XIV.	„ <i>stanowy sierociński</i>	212
XV.	„ <i>Al. hr. Stadnickiego</i>	220
XVI.	„ <i>szkoły weterynaryi</i>	228
XVII.	„ <i>budowy zakładu kulparkowskiego</i>	240
XVIII.	„ <i>pożyczki krajowej z roku 1873.</i>	250





SUMARYUSZ
ZAMKNIĘĆ RACHUNKOWYCH
FUNDUSZÓW
BUDŻETEM OBJĘTYCH
za rok 1875.

Wydatki.

S U M A.

Liczba porząd- kowa	W Y D A T K I.	Wydatki w roku 1875.					
		Zwyczajne		Nad- zwyczajne		R a z e m	
		zł.	ct.	zł.	ct.	zł.	ct.
Dział I.							
Fundusz krajowy i fundusze z tegoż dotowane.							
I.	Fundusz krajowy w ściślejszem znaczeniu	1.714.056	97	506.698	70	2.220.755	67
II.	Krajowy szpital powszechny we Lwowie. — oddział chorych	166.499	40 ¹ / ₂	1.133	73	167.633	13 ¹ / ₂
III.	Krajowy szpital powszechny we Lwowie, — oddział położnic	16.692	61	574	—	17.266	61
IV.	Krajowy zakład dla obłąkanych	103.607	83 ¹ / ₂	740	54	104.348	37 ¹ / ₂
V.	Fundusz podrzutek we Lwowie	28.447	62	—	—	28.447	62
VI.	Szpital św. Łazarza w Krakowie. — oddział chorych	68.126	75	7.841	—	75.967	75
VI.	Szpital św. Łazarza w Krakowie. — oddział położnic i pod- rzutek	35.243	96 ¹ / ₂	3.467	—	38.710	96 ¹ / ₂
VIII.	Szpital św. Ducha w Krakowie. — oddział syfilitycznych	31.694	13 ¹ / ₂	—	—	31.694	13 ¹ / ₂
IX.	Szpital św. Ducha w Krakowie. — oddział obłąkanych	19.984	23 ¹ / ₂	800	—	20.784	23 ¹ / ₂
X.	Fundusz policyi krajowej	7.651	1 ¹ / ₂	—	—	7.651	1 ¹ / ₂
XI.	Fundusz szkolny krajowy	191.019	72 ¹ / ₂	—	—	191.019	72 ¹ / ₂
	Suma wydatków funduszy dotowanych	2.383.024	25 ¹ / ₂	521.254	97	2.904.279	22 ¹ / ₂
Dział II.							
Fundusze samoistne, niedotowane.							
XII.	Fundusz domestykalny	3.086	27	—	—	3.086	27
XIII.	Fundusz kultury krajowej	5.527	26	—	—	5.527	26
XIV.	Fundusz stanowy sierociński	1.625	51	—	—	1.625	51
XV.	Fundusz Aleksandra hr. Stadnickiego	860	60	—	—	860	60
XVI.	Fundusz szkoły weterynaryi	1.355	57	37.668	32 ¹ / ₂	39.023	89 ¹ / ₂
	Suma wydatków funduszy samoistnych	12.455	21	37.668	32 ¹ / ₂	50.123	53 ¹ / ₂
Dział III.							
XVII.	Fundusz budowy zakładu dla obłąkanych na Kulparkowie	187.958	66	—	—	187.958	66
XVIII.	Fundusz pożyczki krajowej z roku 1873.	101.297	90	136.000	—	237.297	90
	Suma	289.256	56	136.000	—	425.256	56

R Y U S Z.

Wydatki.

Kwota preliminowana wedle ustawy z d. 17. Października 1874.			Wydatki są zatem						U W A G A.
Zwy- czajne	Nad- zwy- czajne	Razem	mniejsze:		większe:		w ogóle:		
			Zwy- czajne	Nad- zwy- czajne	Zwy- czajne	Nad- zwy- czajne	mniejsze	większe	
zł.	zł.	zł.	zł.	zł.	zł.	zł.	zł.	zł.	
2,035.542	578.863	2,614.405	375.195	72 164	53.710	—	393.649	—	
145.734	3.718	149.452	9.793	2.584	30.558	—	—	18.181	
17.362	416	17.778	4.872	—	4.203	158	511	—	
85.124	1.666	86.790	1.542	926	20.026	—	—	17.558	
39.831	—	39.831	11.383	—	—	—	11.383	—	
54.055	3.267	57.322	1.603	—	15.674	4.574	—	18.645	
38.565	1.533	40.098	5.962	—	2.641	1.934	1.387	—	
28.977	—	28.977	177	—	2.894	—	—	2.717	
20.698	1.800	22.498	1.961	1.000	1.247	—	1.714	—	
6.018	—	6.018	5.834	—	7.467	—	—	1.633	
341.293	—	341.293	161.270	—	10.997	—	150.273	—	
2,813.199	591.263	3,404.462	579.592	76.674	149.417	6.666	558.917	58.734	
							500.183		
3.400	—	3.400	315	—	1	—	314	—	
5.518	—	5.518	6	—	15	—	—	9	
1.530	—	1.530	—	—	96	—	—	96	
1.600	—	1.600	739	—	—	—	739	—	
1.593	—	1.539	237	—	37.667	—	—	37.430	
13.641	—	13.641	1.297	—	37.779	—	1.053	37.535	
								36.482	
—	—	—	—	—	—	—	—	—	
—	—	—	—	—	—	—	—	—	
—	—	—	—	—	—	—	—	—	

Różnica w porównaniu o 1 zł. z powodu zaokrąglenia centów.

Fundusze te wcielono do działu funduszy budżetem objętych w skutek uchwały W. Sejmu z dnia 25. Kwietnia 1876., jednakże budżetu dla tych funduszy nie uchwalono, przeto żadnych różnic się nie wykazuje.

Dochody.

S U M A.

Liczba porząd- kowa	D O C H O D Y.	Dochody w roku 1875.					
		Zwyczajne		Nad- zwyczajne		R a z e m	
		zł.	ct.	zł.	ct.	zł.	ct.
	Dział I.						
	Fundusz krajowy i fundusze z tegoż dotowane.						
I.	Fundusz krajowy w ściślejszem znaczeniu	3,088.517	77 ¹ / ₂	—	—	3,088.517	77 ¹ / ₂
II.	Krajowy szpital powszechny we Lwowie, — oddział chorych	167.633	13 ¹ / ₂	—	—	167.633	13 ¹ / ₂
III.	Krajowy szpital powszechny we Lwowie, — oddział położnic	17.266	61	—	—	17.266	61
IV.	Krajowy zakład dla obłąkanych	104.348	37 ¹ / ₂	—	—	104.348	37 ¹ / ₂
V.	Fundusz podrzutek we Lwowie	28.447	62	—	—	28.447	62
VI.	Szpital św. Łazarza w Krakowie, — oddział chorych	75.967	75	—	—	75.967	75
VII.	Szpital św. Łazarza w Krakowie, — oddział położnic i pod- rzutek	38.710	96 ¹ / ₂	—	—	38.710	96 ¹ / ₂
VIII.	Szpital św. Ducha w Krakowie, — oddział syfilitycznych	31.694	13 ¹ / ₂	—	—	31.694	13 ¹ / ₂
IX.	Szpital św. Ducha w Krakowie, — oddział obłąkanych	20.784	23 ¹ / ₂	—	—	20.784	23 ¹ / ₂
X.	Fundusz policyi krajowej	7.654	02	—	—	7.654	02
XI.	Fundusz szkolny krajowy	191.019	72 ¹ / ₂	—	—	191.019	72 ¹ / ₂
	Suma dochodów funduszków dotowanych	3,772.044	34 ¹ / ₂	—	—	3,772.044	34 ¹ / ₂
	Dział II.						
	Fundusze samoistne, niedotowane.						
XII.	Fundusz domestykalny	3.659	73 ¹ / ₂	—	—	3.659	73 ¹ / ₂
XIII.	Fundusz kultury krajowej	13.658	64 ¹ / ₂	—	—	13.658	64 ¹ / ₂
XIV.	Fundusz stanowy sierociński	1.592	79	—	—	1.592	79
XV.	Fundusz Aleksandra hr. Stadnickiego	1.590	93	—	—	1.590	93
XVI.	Fundusz szkoły weterynaryi	23.023	35	16.000	—	39.023	35
	Suma dochodów funduszków samoistnych	43.525	45	16.000	—	59.525	45
	Dział III.						
XVII.	Fundusz budowy zakładu dla obłąkanych na Kulparkowie	150.610	21	—	—	150.610	21
XVIII.	Fundusz pożyczki krajowej z roku 1873.	211.539	59 ¹ / ₂	—	—	211.539	59 ¹ / ₂
	Suma	362.149	80 ¹ / ₂	—	—	362.149	80 ¹ / ₂

RYUSZ.

Dochody.

Kwota preliminowana wedle ustawy z d. 17. Października 1874.			Dochody są zatem						UWAGA.
Zwy- czajne	Nad- zwy- czajne	Razem	mniejsze:		większe:		w ogóle:		
			Zwy- czajne	Nad- zwy- czajne	Zwy- czajne	Nad- zwy- czajne	mniejsze	większe	
zł.	zł.	zł.	zł.	zł.	zł.	zł.	zł.	zł.	
2,499.914	—	2,499.914	150.000	—	738.604	—	—	588.604	
149.452	—	149.452	286	—	18.467	—	—	18.181	
17.778	—	17.778	511	—	—	—	511	—	
86.790	—	86.790	640	—	18.198	—	—	17.558	
39.831	—	39.831	11.383	—	—	—	11.383	—	
60.172	—	60.172	—	—	15.795	—	—	15.795	
40.098	—	40.098	4.657	—	3.270	—	1.387	—	
28.977	—	28.977	—	—	2.717	—	—	2.717	
22.498	—	22.498	3.752	—	2.038	—	1.714	—	
10.035	—	10.035	9.572	—	7.191	—	2.381	—	
341.293	—	341.293	161.093	—	10.820	—	150.273	—	
3,296.838	—	3,296.838	341.894	—	817.100	—	167.649	642.855	
								475.206	
3.817	—	3.817	381	—	224	—	157	—	
9.780	—	9.780	1.666	—	5.545	—	—	3.879	
1.587	—	1.587	—	—	6	—	—	6	
1.656	—	1.656	69	—	4	—	65	—	
1.593	—	1.593	835	—	22.265	16.000	—	37.430	
18.433	—	18.433	2.951	—	28.044	16.000	222	41.315	
								41.093	
—	—	—	—	—	—	—	—	—	
—	—	—	—	—	—	—	—	—	
—	—	—	—	—	—	—	—	—	

Patrz uwagę przy wydatkach.

Date	Observations			Remarks	
	Time	Direction	Force	State of sky	Temperature
1911					
1912					
1913					
1914					
1915					
1916					
1917					
1918					
1919					
1920					
1921					
1922					
1923					
1924					
1925					
1926					
1927					
1928					
1929					
1930					
1931					
1932					
1933					
1934					
1935					
1936					
1937					
1938					
1939					
1940					
1941					
1942					
1943					
1944					
1945					
1946					
1947					
1948					
1949					
1950					
1951					
1952					
1953					
1954					
1955					
1956					
1957					
1958					
1959					
1960					
1961					
1962					
1963					
1964					
1965					
1966					
1967					
1968					
1969					
1970					
1971					
1972					
1973					
1974					
1975					
1976					
1977					
1978					
1979					
1980					
1981					
1982					
1983					
1984					
1985					
1986					
1987					
1988					
1989					
1990					
1991					
1992					
1993					
1994					
1995					
1996					
1997					
1998					
1999					
2000					

I.

FUNDUSZ KRAJOWY

W ŚCIŚLEJSZYM ZNACZENIU.

FUNDUSZ KRAJOWY

W BUDYNKU KRAJOWYM

I.

FUNDUSZ KRAJOWY

W ŚCIŚLEJSZYM ZNACZENIU.

ZAMKNIĘCIE RACHUNKU

za rok 1875.

Do tego rachunku dołącza się alegata pod lit. B.

1. Rachunek chwilowych lokacyj.
2. Rachunek zaliczek na płace urzędników.
3. Wykaz zaległych zaliczek na płace urzędników.
4. Rachunek zaliczkowych kosztów leczenia, zwrotnych od gmin.
5. Rachunek szkoły gospodarstwa lasowego.
6. Rachunek mylnych wypłat w kasach.
7. Wykaz odsetków od pieniędzy chwilowo lokowanych.
8. Rachunek podatków i krajowych dodatków do podatków.
9. Wykaz należitości czynnych i biernych.
10. Poszczególnienie wydatków i dochodów, z uwzględnieniem czasu ich zrealizowania.

Fundusz krajowy

Liczba		SUMARYUSZ.	Wynikłość z roku 1875.					
rubry-ki	pozy- cy		Zwyczajne		Nad- zwyczajne		R a z e m	
budżetu.			zł.	ct.	zł.	ct.	zł.	ct.
WYDATKI.								
I.	1-11	Koszta reprezentacji kraju	94.405	19	71.192	46	165.597	65
II.	12-29	Koszta zarządu	192.996	97 ¹ / ₂	—	—	192.996	97 ¹ / ₂
III.	30	Koszta leczenia	292.611	12 ¹ / ₂	—	—	292.611	12 ¹ / ₂
IV.	31-32	Koszta szczepienia	33.364	71	—	—	33.364	71
V.	33-34	Wydatki sanitarne	29.729	77 ¹ / ₂	—	—	29.729	77 ¹ / ₂
VI.	35-39	Zasiłki dla zakładów dobroczynności	11.902	—	—	—	11.902	—
VII.	40-66 ¹ / ₂	Zasiłki dla zakładów naukowych i wychowania publicznego	212.523	24 ¹ / ₂	—	—	212.523	24 ¹ / ₂
VIII.	67-69	Utrzymanie pomników historycznych	3.250	—	5.000	—	8.250	—
IX.	70-87	Kwaterunkowe żandarmeryi	58.679	94	—	—	58.679	94
X.	88-138	Drogi krajowe	492.453	89	430.506	24	922.960	13
XI.	139-142	Dotacje dla zakładów krajowych	210.516	47 ¹ / ₂	—	—	210.516	47 ¹ / ₂
XII.	143	Wydatki na szupaśnictwo	4.371	21 ¹ / ₂	—	—	4.371	21 ¹ / ₂
XIII.	144-160	Różne wydatki	77.252	43	—	—	77.252	43
<i>Suma wydatków</i>			1,714.056	97	506.698	70	2,220.755	67
Obrót w dziale lokacyj chwilowych przedstawiony jest pod B. <i>w alegacie 1.</i>								
DOCHODY.								
I.	1	Z odnajmu ubikacyj sejmowych	5.613	20	—	—	5.613	20
II.	2	Odsetki od pieniędzy chwilowo lokowanych	17.818	66	—	—	17.818	66
III.	3-5	Z myt na drogach krajowych	153.681	18 ¹ / ₂	—	—	153.681	18 ¹ / ₂
IV.	6-7	Nadwyżki dochodów od zakładów dotowanych	7.467	42	—	—	7.467	42
V.	8-9	Pozostałość z rachunków z lat ubiegłych	475.297	91 ¹ / ₂	—	—	475.297	91 ¹ / ₂
VI.	10	Dotatki do podatków (po 34 centy)	2,285.416	67 ¹ / ₂	—	—	2,285.416	67 ¹ / ₂
VII.	11-20	Różne dochody	143.222	72	—	—	143.222	72
VIII.	—	Aktywa funduszu pożyczki krajowej z roku 1873.	—	—	—	—	—	—
<i>Suma dochodów</i>			3,088.517	77 ¹ / ₂	—	—	3,088.517	77 ¹ / ₂
Z porównania sumy dochodów 3,088.517 zł. 77 ¹ / ₂ ct. ze sumą wydatków 2,220.755 „ 67 „ okazuje się pozostałość z rachunku z koń- cem roku budżetowego 1875. t. j. z końcem Czerwca 1876. 867.762 „ 10¹/₂ „								
Pozostałość powyższa mieści w sobie:								
a) Gotówkę w kasie krajowej 367.510 „ 88 ¹ / ₂ „								
b) Gotówkę pozostałą w bankach na ra- chunku bieżącym 351.788 „ 80 „								
c) Asygnaty bankowe 148.400 „ — „								
d) Książeczki Kasy oszczędności 67 „ 42 „								
Razem jak wyżej 867.762 zł. 10 ¹ / ₂ ct.								
(Patrz rachunek sumaryczny pod lit. D .)								

w ściślejszem znaczeniu.

Kwota preliminowana wedle ustawy z d. 17. Października 1874.			Wynikłość jest zatem						U W A G A.	
Zwy- czajne	Nad- zwy- czajne	Razem	mniejszą:		większą:		w ogóle:			
			Zwy- czajne	Nad- zwy- czajne	Zwy- czajne	Nad- zwy- czajne	mniej- szą	większą		
zł.	zł.	zł.	zł.	zł.	zł.	zł.	zł.	zł.		
127.100	73.863	200.963	32.695	2.670	—	—	35.365	—	Kwota wydatków uchwalona w budżecie na rok 1875. wynosiła . . . 2,351.736 zł. do tego kredyty dodatkowe uchwalone w roku 1875: dnia 19/4 w rubryce I 58.863 „ „ 11/5 „ XIII. 60.806 „ „ 20/5 „ XIII. 3.000 „ Razem 2,474.405 „ dalej doliczono (patrz sprawozdanie o zamknięciu rachunków): 1) Zasiłek rządowy na szkołę gospodarstwa lasowego, zamieszczony w dziale dochodów 5.000 „ 2) Myta 135.000 „ Ogółem 2,614.405 zł.	
185.530	—	185.530	—	—	—	7.467	—	7.467		
270.000	—	270.000	—	—	—	22.611	—	22.611		
25.500	—	25.500	—	—	—	7.865	—	7.865		
40.000	—	40.000	10.270	—	—	—	10.270	—		
11.902	—	11.902	—	—	—	—	—	—		
381.336	—	381.336	168.813	—	—	—	168.813	—		
3.250	5.000	8.250	—	—	—	—	—	—		
57.319	—	57.319	—	—	—	1.361	—	1.361		
528.612	500.000	1,028.612	36.158	69.494	—	—	105.652	—		
196.110	—	196.110	—	—	—	14.406	—	14.406		
10.000	—	10.000	5.629	—	—	—	5.629	—		
198.883	—	198.883	121.630	—	—	—	121.630	—		
2,035.542	578.863	2,614.405	375.195	72.164	53.710	—	447.359	53.710		
							393.649			
1.300	—	1.300	—	—	—	4.313	—	4.313		Kwota dochodów uchwalona w budżecie na rok 1875. wynosiła . . . 2,359.914 zł. do tego: 1) Zasiłek rządowy na szkołę gospodarstwa lasowego j. w. 5.000 „ 2) Myta j. w. 135.000 „ Razem 2,499.914 „ Z porównania uiszczenia z budżetem, okazują się: wydatki <i>mniejsze o</i> 393.649 „ dochody <i>większe o</i> 588.604 „ zatem wynik w ogóle <i>korzystniejszy od budżetu o</i> 982.258 „ Według ustawy finansowej z dnia 17. Października 1874. nadwyżka dochodów wynosiła 8.178 „ Potraciwszy taką od sumy kredytów dodatkowych 122.669 „ wynika <i>niedobór budżetowy</i> 114.491 „ Z porównania takowego z wyżej wykazanym korzystniejszym wynikiem 982.258 „ okazuje się pozostałość z rachunku (jak obok wykazano) 867.762 zł.
—	—	—	—	—	—	17.819	—	17.819		
135.000	—	135.000	—	—	—	18.681	—	18.681		
6.867	—	6.867	—	—	—	601	—	601		
159.424	—	159.424	—	—	—	315.874	—	315.874		
2,040.000	—	2,040.000	—	—	—	245.416	—	245.416		
7.323	—	7.323	—	—	—	135.900	—	135.900		
150.000	—	150.000	150.000	—	—	—	150.000	—		
2,499.914	—	2,499.914	150.000	—	—	738.604	—	150.000		
							588.604			

Liczba	rubryki	pozycji	budżetu.	W Y D A T K I.		Wydatki w roku 1875.		Kwota preli- minowana wedle ustawy z dnia 17. Października 1874.
				zł.	ct.	zł.	ct.	
I.				Koszta reprezentacji kraju.				
				A. Sejm krajowy.				
1	a)	Czynsz najmu sali i ubikacyj sejmowych	5.150 zł.					
	b)	Dodatek gminny 5%	250 „			5.400	—	5.400
2		Koszta podróży pp. Posłów				6.556	74	6.200
3		Dyety pp. Posłów, po 5 zł.				35.985	—	64.000
4		Koszta druków				14.977	04 ¹ / ₂	16.000
5		Spisywanie sprawozdań				4.044	62 ¹ / ₂	6.000
6	a)	Urządzenie sali, opał, oświetlenie i inne drobne wydatki				3.053	37	3.350
	b)	Pisarze dzienni				575	10	650
7		Uzupełnienie biblioteki sejmowej				300	—	300
		<i>Suma wydatków zwyczajnych</i>				70.891	88	101.900
		<i>Wydatki nadzwyczajne.</i>						
8		Czynności przygotowawcze do budowy gmachu sejmowego:						
	a)	Techniczne badanie gruntów i zwiedzanie gmachów parlamentarnych za granicą przez dwóch delegatów	2.268 zł. 07 ct.					
	b)	Wydatki pomniejsze, t. j. koszta insercyjne, pocztowe, druki, urządzenie wystawy planów i t. p.	1.080 „ 79 „					
	c)	Nagrody za plany konkursowe:						
		1. Wendeler i Hieser	4.000 zł.					
		2. Wagner	2.500 „					
		3. Ziffer i Lauzil	1.500 „					
		4. Koenig	1.500 „ 9.500 „ — „			12.848	86	15.000
8 ¹ / ₂		Zakupno gruntu pod gmach sejmowy:						
	a)	Pierwsza rata ceny kupna z odsetkami	52.983 zł. 85 ct.					
	b)	Koszta przeniesienia własności (należytość rządowa)	5.293 „ 50 „					
	c)	Koszta stemplowe i legalizacyjne	66 „ 25 „			58.343	60	58.863
		<i>Suma wydatków nadzwyczajnych</i>				71.192	46	73.863
		B. Wydział krajowy.						
9		Marszałek krajowy				3.838	33	4.200
10		Sześciu Członków Wydziału po 3.000 zł.				17.024	99	18.000
11		Zastępcy				2.649	99	3.000
		Razem				23.513	31	25.200

Wydatki.

Fundusz krajowy.

W porównaniu z kwotą preliminowaną okazują się wydatki		Uzasadnienie różnic.
mniejsze zł.	większe zł.	
—	—	
—	357	Wydatek większy z powodu zmian w miejscach zamieszkania pp. Posłów.
28.015	—	Wydatki mniejsze z powodu, iż sesja sejmowa trwała tylko 54 dni, a w budżecie preliminowano wydatki na dni 90.
1.023	—	
1.955	—	
297	—	
75	—	
31.365	357	
31.008	—	
2.151	—	Wydatek mniejszy z powodu, iż te potrzeby naprzód ściśle obliczone być nie mogły.
519	—	Wydatek mniejszy według ściśle obliczonej należitości rządowej i odsetków przypadłych Kasie oszczędności przy spłacie długu ciążącego na realności. Kredyt dodatkowy w kwocie 58.863 zł. uchwalonym został przez W. Sejm dnia 19. Kwietnia 1875.
2.670	—	
362	—	Wydatek mniejszy z powodu interwałów, — bowiem b. Marszałek, Ks. Sapieha urzędował w czasie od 1. Stycznia do 31. Marca (1.050 zł) a hr. Potocki od 2. Kwietnia do 30. Listopada (2.788 zł. 33 ct.).
975	—	
350	—	
1.687	—	Wydatki mniejsze z powodu, iż zamiast chwilowo nieobecnych Członków, urzędowali zastępcy, co jednakże nie spowodowało potrzeby wyczerpania całego kredytu pożyczki 11.

Liczba		W Y D A T K I.	Wydatki w roku 1875.		Kwota preli- minowana wedle ustawy z dnia 17. Paździer- nika 1874.
rubryki	pozycji		zł.	ct.	
budżetu.					zł.
I.		<i>Sumaryczne zestawienie rubryki I.</i>			
		Sejm krajowy	70.891	88	101.900
		Wydział krajowy	23.513	31	25.200
		Budowa gmachu (<i>wydatki nadzwyczajne</i>)	71.192	46	73.863
		Ogólna suma rubryki I.	165.597	65	200.963
II.		Koszta zarządu.			
	12	Płace urzędników, dyurnistów i służ.			
	13	<i>Oddział conceptowy.</i>			
		a) Radca, płaca 2.800 zł. i dodatek aktywalny 480 zł.	3.280	—	6.560
		b) 5 sekretarzy " po 2.000 " " " po 360 "	11.800	—	9.440
		c) 6 koncepcistów " " 1.300 " " " " 240 "	9.240	—	9.240
		d) 2 adjunktów " " 1.000 " " " " 200 "	2.400	—	2.400
		e) 2 asystentów " " 700 " " " " 100 "	1.600	—	1.600
		Suma	28.320	—	29.240
		Do tego zaliczki udzielone na płace 1.015 zł.			
		po odciążeniu ściągniętych zwrotów 402 "	613	—	—
		Razem	28.933	—	29.240
	14	<i>Oddział rachunkowy.</i>			
		a) Dyrektor, płaca 2.600 zł. dodatek aktywalny 400 zł.	3.000	—	3.000
		b) Zastępca dyrektora " 2.000 " " " 360 "	2.360	—	2.360
		c) 14 adjunktów płaca po 1.200 " " " po 240 "	19.788	—	20.160
		d) 10. asystentów " " 700 " " " " 100 "	7.999	92	8.000
		e) Woźny " 500 " " " " 50 "	529	74	550
		Suma	33.677	66	34.070
		Do tego zaliczki udzielone na płace 2.235 zł.			
		po odciążeniu ściągniętych zwrotów 785 " 01 ct.	1.449	99	—
		Razem	35.127	65	34.070
	15	<i>Oddział kasowy.</i>			
		a) Kasyer, płaca 2.000 zł. dodatek aktywalny 360 zł.	2.360	—	2.360
		b) Kontrolor " 1.600 " " " 300 "	1.900	—	1.900
		c) 4 adjunktów po 1.200 " " " 240 "	5.148	—	5.760
		d) Woźny " 600 " " " 50 "	650	—	650
		e) Dyurnista	678	—	—
		Suma	10.736	—	10.670
		Do tego zaliczki udzielone na płace 2.800 zł.			
		po odciążeniu ściągniętych zwrotów 467 " 08 ct.	2.332	92	—
		Razem	13.068	92	10.670

Wydatki.

Fundusz krajowy.

W porównaniu z kwotą preliminowaną okazują się wydatki		Uzasadnienie różnic.	
mniejsze zł.	większe zł.		
31.008	—		
1.687	—		
2.670	—		
35.365	—		
3.280	—		
—	2.360		Wydatek mniejszy przy radcach, a większy przy sekretarzach wynika z tego, iż jedna posada radcy nie była obsadzona, a natomiast pobierał płacę piąty sekretarz.
—	—		
—	—		
920	—		
—	613		Wydatek większy z powodu, iż na zaliczki dla urzędników nie było preliminowano, a okazała się konieczna potrzeba udzielania takowych. Wydatek ten znajduje pokrycie w ratach ściąganych od urzędników. (Patrz sumaryczne zestawienie plac i Rub. VII. poz. 16. I. dochodów).
307	—		
—	—		
—	—		
372	—		Wydatek mniejszy z powodu przerwy między śmiercią adjunkta Iwanickiego, a dniem zamianowania nowego adjunkta Niedziałkowskiego.
—	—		
20	—		Wydatek mniejszy z powodu przerwy w wypłacie należności woźnego Kuźniara.
392	—		
—	1.450		Wydatek większy z powodów przytoczonych na uzasadnienie podobnego przekroczenia w Oddziale conceptowym.
—	1.058		
—	—		
—	—		
612	—		Różnice powstały z powodu, iż wakująca posada jednego adjunkta nie została z początkiem roku obsadzona, a natomiast zatrudnionym był w kasie jeden dyurnista, którego zatrzymanie nadal w skutek wzmagających się czynności w kasie okazało się koniecznym.
—	678		
—	66		
—	2.333		Wydatek większy na mocy uchwały W. Sejmu z dnia 16. Kwietnia 1875. którą pozwolono udzielić zaliczki adjunktom: Sidorowiczowi 1.350 zł. i Olszewskiemu 1.200 zł. (Patrz także wyjaśnienia przy Oddziale conceptowym, do poz. 13.).
—	2.399		

Liczba		W Y D A T K I.	Wydatki w roku 1875.		Kwota preli- minowana wedle ustawy z dnia 17. Paździer- nika 1874.
rubryki	pozycji		zł.	ct.	zł.
budżetu.					
II.	16	<i>Oddział techniczny.</i>			
		a) Nadinżynier, płaca 3000 zł. dodatek aktywalny . 1000 zł.	4.000	—	4.000
		b) 2 inżynierów „ po 2000 „ „ „ po 360 „	4.720	—	4.720
		c) 2 asystentów „ „ 1000 „ „ „ „ „ 120 „	2.240	—	2.240
		Suma .	10.960	—	10.960
	17	<i>Oddział sanitarny.</i>			
		Inspektor szpitali, płaca 2.000 zł.			
		dodatek na mieszkanie 300 „	2.300	—	2.300
	18	<i>Oddział statystyczny.</i>			
		a) Naczelnik Oddziału 2.000	2.000	—	5.000
		b) Urzędnik conceptowy 1.500	1.500	—	
		c) Pisarze dzienni 1.494	1.494	10	
		Suma .	4.994	10	5.000
	20	<i>Oddział manipulacyjny.</i>			
		a) Dyrektor kancelaryi, płaca 2.000	2.000	—	2.000
		b) Archiwista, płaca 1.500 zł. dodatek aktywalny 300 zł.	1.800	—	1.800
		c) Protokolista „ 1.200 „ „ „ 240 „	1.440	—	1.440
		d) 6 kancelistów po 1.000 „ „ „ po 200 „	7.200	—	7.200
		e) Odźwierny płaca 600 „ — — —	600	—	600
		f) Portyer „ 500 „ — — —	500	—	500
		g) 4 woźnych po 500 „ dodatek aktywalny po 50 „	2.200	—	2.200
		Suma .	15.740	—	15.740
		Do tego zaliczki udzielone na płace . 3.450 zł.			
		po odciążeniu ściągniętych zwrotów . 420 „ 97 ct.	3.029	03	—
		Razem .	18.769	03	15.740
<p><i>Sumaryczne zestawienie wszystkich plac wraz z dodatkiem aktywalnym i z wydaniami zaliczkami, po potrąceniu ściągniętych rat bieżących :</i></p>					
		Oddział conceptowy	28.933	—	29.240
		„ rachunkowy	35.127	65	34.070
		„ kasowy	13.068	92	10.670
		„ techniczny	10.960	—	10.960
		„ sanitarny	2.300	—	2.300
		„ statystyczny	4.994	10	5.000
		„ manipulacyjny	18.769	03	15.740
		Razem .	114.152	70	107.980

Liczba		W Y D A T K I.	Wydatki w roku 1875.		Kwota preli-minowana wedle ustawy z dnia 17. Października 1874.
rubryki	pozycji		zł.	ct.	
budżetu.					zł.
II.	21	Dyurniści.			
		a) Dla Oddziału rachunkowego	11.219	40	10.074
		b) „ „ technicznego	4.371	80	4.380
		c) „ „ conceptowego	4.186	30	2.920
		d) „ „ manipulacyjnego	9.692	45	11.042
		e) Na zastępstwa urzędników	150	—	1.000
		Suma płac dyurnistów	29.619	95	29.416
	22	Zasługi.			
		a) 6 stróżów dla Oddziału manipulacyjnego)			
		b) 1 stróż „ „ rachunkowego)	1.835	—	1.820
		c) Froter	718	22	650
		Suma zasług	2.553	22	2.470
	23	Emolumenta.			
		a) Dyrektor kancelaryi na fiakra	50	—	50
		b) „ „ 6 sagów drzewa po 12 zł. 70 ct.	76	20	90
		c) Ubranie urzędowe dla odźwiernego i 6 woźnych	350	—	350
		d) Ubranie „ „ portyera	180	98	100
		e) Opał dla odźwiernego i portyera, po 2 sagi drzewa po 12 zł. 70 ct.	50	80	60
		f) Dodatki pięcioletnie dla urzędników i woźnych	2.482	77	3.544
		Suma emolumentów	3.190	75	4.194
	24	Najem pomieszkania.			
		a) Na kancelarye Wydziału krajowego	14.247	91 ¹ / ₂	12.200
		b) Dla rysowników technicznych	50	—	2.800
		c) Dodatek gminny 5%	1.124	22	750
		Suma najmu pomieszkań	15.422	13 ¹ / ₂	15.750
	25	Remuneracye.			
		I. Stałe. a) Rzecznik prawny za zastępstwo	1.250	—	1.000
		b) Tłumacz języka ruskiego	300	—	300
		c) Tłumaczenia z języków obcych	15	98	50
		d) Odźwierny Prokopowicz, dodatek osobisty do płacy	120	—	120
		II. Niestaje. Urzędnicy, dyurniści i słudzy Wydziału krajowego	1.000	—	1.000
		Suma remuneracyj	2.685	98	2.470

Wydatki.

Fundusz krajowy.

W porównaniu z kwotą preliminowaną okazują się wydatki		Uzasadnienie różnic.
mniejsze	większe	
zł.	zł.	
—	1.145	<p><i>Wydatek większy</i> na dyurnistów w ogóle wynosi nieznaczną kwotę 204 zł. znacznie zaś przekroczenia w niektórych Oddziałach spowodowane zostały konieczną potrzebą powiększenia ilości dyurnistów, nie tylko w skutek wzmagających się czynności w ogóle — jak n. p. w dziale spraw gminnych i szpitalnych, tudzież przybywających pod zarząd Wydziału krajowego funduszów, ale przeważnie w skutek ciągłej prawie potrzeby wysyłania urzędników (najczęściej rachunkowych) na rozmaite komisye, — w których miejsce przyjmowani być muszą dyurniści.</p>
8	—	
—	1.266	
1.349	—	
850	—	
2.207	2.411	
—	204	
—	15	<p><i>Wydatek większy</i> z powodu, iż oprócz zasług stałych stróżów, wypłacono wynagrodzenie chwilowo przyjętemu stróżowi dla inżynierów pomieszczonych w gmachu teatralnym.</p>
—	68	<p><i>Wydatek większy</i>, gdyż z powodu rozszerzenia ubikacyj kancelaryjnych, okazała się konieczność podwyższenia wynagrodzenia froterowi.</p>
—	83	
—	—	
14	—	<p><i>Wydatek mniejszy</i> z powodu niższej ceny drzewa, aniżeli w budżecie przewidywano.</p>
—	81	<p><i>Wydatek większy</i> z powodu, iż zaszła potrzeba odnowienia futra dla portyera, co w budżecie przewidzianem nie było.</p>
—	—	<p><i>Wydatek mniejszy</i>, z powodu niższej ceny drzewa, aniżeli w budżecie przewidywano.</p>
9	—	<p><i>Wydatek mniejszy</i>, z powodu zmian w stanie urzędników uprawnionych do poboru dodatku, a mianowicie w skutek śmierci konceptystry śp. Szaszewskiego, i adjunkta śp. Iwanickiego, dalej w skutek zamianowania konceptystów Kopertyńskiego i Michalczewskiego sekretarzami, a w końcu w skutek przyznania dopiero w roku 1876. dodatku inżynierowi Czaderskiemu.</p>
1.061	—	
1.084	81	
1.003	—	
—	2.018	<p><i>Wydatek w ogóle nieznacznie mniejszy</i>, wynikł ze ścisłego obliczenia należności czynszów i podatku na podstawie zawartych kontraktów z pp. Glixellim i Ballabanem.</p>
2.750	—	
—	374	
2.750	2.422	
328	—	
—	250	<p><i>Wydatek większy</i> z powodu, iż kwota 200 zł. przypada właściwie za rok 1874, o którą także mniej wydano, kwota zaś 50 zł. zwróconą zostanie w r. 1876.</p>
34	—	<p><i>Wydatek mniejszy</i> z powodu rzadkich wypadków, w których tłumaczenie z obcych języków zarządzano.</p>
—	—	
—	—	
—	216	

Liczba		W Y D A T K I.	Wydatki w roku 1875.		Kwota preli- minowana wedle ustawy z dnia 17. Paździer- nika 1874.
rubryki	pozycji		zł.	ct.	zł.
budżetu.					
II.	26	Potrzeby kancelaryjne.			
		a) Wydawnictwo rozporządzeń krajowych	4.743	45 ¹ / ₂	5.000
		b) Sprawienie i odnowienie sprzętów	1.861	41	900
		c) Potrzeby do pisania i rysowania	1.112	93	1.300
		d) Papier do druków, druk ksiąg i wzorów	1.915	20	2.000
		e) Oprawa ksiąg i druków	736	48	800
		f) Oświetlenie	174	25	300
		g) Opał	1.087	45	1.100
		h) Uzupełnienie biblioteki Wydziału krajowego	1.151	37 ¹ / ₂	600
		i) Rozmaite pomniejsze	777	05	500
		Suma potrzeb kancelaryjnych	13.559	60	12.500
	27	Koszta podróży i dyety.			
		a) Dla urzędników w ogóle	2.916	84	2.000
		b) „ inspektora szpitali	400	—	400
		Suma kosztów podróży i dyet	3.316	84	2.400
	28	Pensye i zaopatrzenia.			
		a) Mochnacka Eleonora	280	—	280
		b) Jankowska Karolina	400	—	400
		c) Pawulski Jan	1.400	—	1.400
		d) Wagilewiczowa Amelia	200	—	200
		e) Madeyski Wojciech	1.200	—	1.200
		f) Karatnicka Izydora	600	—	600
		g) Tarczyńska Marcyanna	350	—	350
		h) Skarzyński January	2.400	—	2.400
		i) Łopuszańska Walerya	350	—	350
		k) Łopuszańskiego dwie sieroty	100	—	100
		l) Iwanickiego sieroty	145	80	—
		Suma pensyj i zaopatrzeń	7.425	80	7.280
	29	Dary z łaski.			
		a) Bojarskie: Walerya, Józefa, Adolfiną, Gabryela	400	—	400
		b) Rzepińska Ludwika, Franciszka	120	—	120
		c) Rudnicki Michał	150	—	150
		d) Szcześnowicza dwie sieroty	400	—	400
		Suma darów z łaski	1.070	—	1.070
		<i>Sumaryczne zestawienie rubryki II.</i>			
12-20		Place urzędników i woźnych	114.152	70	107.980
21		Dyurniści	29.619	95	29.416
22		Zaslugi	2.553	22	2.470
		Do przeniesienia	146.325	87	139.866

Wydatki.

Fundusz krajowy.

W porównaniu z kwotą preliminowaną okazują się wydatki		Uzasadnienie różnic.
mniejsze zł.	większe zł.	
256	—	<p><i>Wydatek większy</i> na sprzęty, bibliotekę i rozmaite, ponieważ:</p> <p>a) zakupiono nową kasę Wertheimowską (684 zł).</p> <p>b) przykupiono znaczną ilość sprzętów, których potrzeba okazała się w skutek rozszerzenia ubikacji kancelaryjnych.</p> <p>c) zlikwidowano w tym roku znaczny rachunek księgarski za rok 1874., w ogóle zaś</p> <p>d) z powodu niestałości tych potrzeb, co jest również powodem <i>mniejszego</i> wydatku w niektórych pozycjach.</p>
—	961	
187	—	
85	—	
63	—	
126	—	
13	—	
—	551	
—	277	
730	1.789	
—	1.059	<p><i>Wydatek większy</i> z powodu, iż w tym roku zdarzała się częściej potrzeba wysyłania urzędników na komisye w sprawach gminnych i szpitalnych.</p>
—	917	
—	—	
—	917	
—	—	
—	—	
—	—	
—	—	
—	—	
—	—	
—	146	<p><i>Wydatek większy</i> znajduje uzasadnienie w uchwale W. Sejmu z dnia 29. Maja 1875. którą, nietylko, że to zaopatrzenie zostało zatwierdzonem, ale nawet o kwotę 225 zł. na rok jeden podwyższonem.</p>
—	146	
—	—	
—	—	
—	—	
—	—	
—	—	
—	—	
—	—	
—	—	
—	6.173	<p>—</p>
—	204	
—	83	
—	6.460	

Liczba		W Y D A T K I.	Wydatki w roku 1875.		Kwota preli- minowana wedle ustawy z dnia 17. Paździer- nika 1874.			
rubryki	pozycji		zł.	ct.				
budżetu.					zł.			
II.		Z przeniesienia	146.325	87	139.866			
	23	Emolumenta	3.190	75	4.194			
	24	Najem pomieszkania	15.422	13 ¹ / ₂	15.750			
	25	Remuneracye	2.685	98	2.470			
	26	Potrzeby kancelaryjne	13.559	60	12.500			
	27	Koszta podróży i dyety	3.316	84	2.400			
	28	Pensye i zaopatrzenia	7.425	80	7.280			
	29	Dary z łaski	1.070	—	1.070			
		Ogólna suma rubryki II.	192.996	97 ¹ / ₂	185.530			
III.	30	Koszta leczenia ubogich chorych.						
		<i>A. W szpitalach powszechnych w Galicyi.</i>						
			Stala z ru- bryki III.	Zaliczkowo za zwrotem od gmin	Razem			
			zł.	ct.	zł.			
			ct.	zł.	ct.			
		1. Biała	3481	16	1114	55 ¹ / ₂	4595	71 ¹ / ₂
		2. Bochnia	4226	95	1152	35	5379	30
		3. Brody	3633	80	692	25	4326	05
		4. Brzeżany	3768	58	722	98	4491	56
		5. Drohobycz	3484	30 ¹ / ₂	1153	16	4637	46 ¹ / ₂
		6. Jasło	7273	20	551	81 ¹ / ₂	7825	01 ¹ / ₂
		7. Kołomyja	4230	—	1203	75	5433	75
		8. Kraków (Łazarz)	21904	47 ¹ / ₂	15817	47 ¹ / ₂	37721	95
		9. " (Duch)	23437	94	7737	42	31175	36
		10. " (Klinika)	2875	—	2256	25	5131	25
		11. Lwów	50671	30	28876	34 ¹ / ₂	79547	64 ¹ / ₂
		12. Podhajce	8156	42 ¹ / ₂	822	22 ¹ / ₂	8978	65
		13. Przemyśl	7426	39	1833	86	9260	25
		14. Rzeszów	5317	48 ¹ / ₂	1258	66 ¹ / ₂	6576	15
		15. Sambor	3083	58 ¹ / ₂	1590	72 ¹ / ₂	4674	31
		16. Sanok	6493	22 ¹ / ₂	1396	15	7889	37 ¹ / ₂
		17. Sącz	5084	87	1398	04	6482	91
		18. Śniatyn	2800	15	70	65	2870	80
		19. Stanisławów	8882	98	3294	66	12177	64
		20. Stryj	6346	92 ¹ / ₂	1360	22 ¹ / ₂	7707	15
		21. Tarnopol	6270	21	1857	76	8127	97
		22. Tarnów	11000	86 ¹ / ₂	3621	82 ¹ / ₂	14622	69
		23. Wadowice	1531	50	232	50	1764	—
		24. Zaleszczyki	1853	73	305	74	2159	47
		25. Złoczów	4718	15	914	02 ¹ / ₂	5632	17 ¹ / ₂
		26. Żółkiew	3872	82	563	62 ¹ / ₂	4436	44 ¹ / ₂
			211826	02	81799	02 ¹ / ₂	293625	04 ¹ / ₂
		Suma w szpitalach krajowych do przeniesienia					293.625	04 ¹ / ₂

Wydatki.

Fundusz krajowy.

W porównaniu z kwotą preliminowaną okazują się wydatki		mniejsze większe		zł. zł.		Uzasadnienie różnic.	
—	6.460						
1.003	—						
328	—						
—	216						
—	1.059						
—	917						
—	146						
—	—						
1.331	8.798						
	7.467						

Liczba	rubryki pozycji budżetu.	W Y D A T K I						Wydatki w roku 1875.		Kwota prelimitowana wedle ustawy z dnia 17. Października 1874.
		Stale z rubryki III.		Zaliczkowo za zwrotem od gmin		Razem		zł.	ct.	
		zł.	ct.	zł.	ct.	zł.	ct.			
III.	B. W szpitalach zagranicznych.									
	Z przeniesienia	—	—	—	—	—	—	293.625	04 ¹ / ₂	
a)	W Austrii Niższej	16569	92	5294	66	21864	58			
b)	" Bukowinie	2036	27 ¹ / ₂	1322	88	3359	15 ¹ / ₂			
c)	" Czechach	971	96	239	61	1211	57			
d)	" Dalmacyi	140	60	—	—	140	60			
e)	" Krainie	2	45	2	45	4	90			
f)	" Kroacyi i Sławonii	165	21	60	12 ¹ / ₂	225	33 ¹ / ₂			
g)	" Morawie	1540	70 ¹ / ₂	487	18 ¹ / ₂	2027	89			
h)	" Pograniczu wojsk.	86	89 ¹ / ₂	3	10 ¹ / ₂	90	—			
i)	" Szląsku	70	80	10	80	81	60			
k)	" Siedmiogrodzie	106	71	76	51	183	22			
l)	" Salzburgu	—	80	—	80	1	60			
m)	" Styryi	4208	48	47	80	4256	28			
n)	" Turcyi (Konstantynopol)	107	88 ¹ / ₂	62	47	170	35 ¹ / ₂			
o)	" Tryeście	30	—	3	60	33	60			
p)	" Tyrolu	10	34	6	84	17	18			
r)	" Węgrzech	3865	96	1829	86	5695	82			
	<i>Suma w szpitalach zagran.</i>	29914	99	9448	69 ¹ / ₂	39363	68 ¹ / ₂	39.363	68 ¹ / ₂	
	C. W szpitalach wojskowych	1373	11 ¹ / ₂	465	15	1838	26 ¹ / ₂	1.838	26 ¹ / ₂	
	<i>Suma we wszystkich szpitalach</i>							334.826	99 ¹ / ₂	
	Do tego wynagrodzenie za sprawdzanie recept, zwroty, przeprowadzenia rachunkowe i t. p.							1.409	21	
	<i>Suma wydatków</i>							336.236	20 ¹ / ₂	
	Po odciążeniu zwrotów:									
	a) od gmin obowiązanych, za rok 1875.			35.131	zł. 08 ct.					
	b) „ samopłacących, za sprawdzanie recept, przeprowadzenia rachunkowe i t. p.			8.494	„ — „			43.625	08	
	<i>Czysty wydatek rubryki III.</i>							292.611	12 ¹ / ₂	270.000
IV.	Koszta szczepienia.									
31	Utrzymanie i odświeżanie krowianki					1.200	—			500
32	Koszta podróży i diety lekarzy z powodu szczepienia					32.164	71			25.000
	<i>Suma rubryki IV.</i>					33.364	71			25.500
V.	Wydatki sanitarne.									
33	Koszta podróży lekarzy z powodu komisij w sprawach sanitarnych i ¹ / ₃ część należności za lekarstwa, dostarczane dla epidemicznych chorych					27.044	16 ¹ / ₂			33.000
34	Koszta strzeżenia granic kraju w czasie zarazy na bydło, i zamknięcie miejsc zarazy za pomocą asystencyi wojska i żandarmerji					2.685	61			7.000
	<i>Suma rubryki V.</i>					29.729	77 ¹ / ₂			40.000

Wydatki.

Fundusz krajowy.

W porównaniu z kwotą preliminowaną okazują się wydatki		Uzasadnienie różnic.
mniejsze zł.	większe zł.	
		Przekroczenie o kwotę 22.611 zł. jest tylko pozornem, znajduje bowiem pokrycie w zwrotach zaliczek od gmin, uiszczonych na rachunek należności zaległych z lat ubiegłych.
		Zwroty te wynoszą 52.291 „ i zamieszczone są w dziale dochodów pod rubryką VII. poz. 16. III., w myśl uchwały W. Sejmu z dnia 14. Października 1874, tudzież uwagi komisji W. Sejmu do L. S. 472/1875. a w końcu stosownie do uchwał W. Sejmu powziętych przy rozprawach o budżecie na rok 1877. (przy rubryce III. wydatków) (Rachunek szczegółowy zaliczek zwrotnych od gmin przedstawia alegat 4. pod B.)
	22.611	
	700	<i>Wydatek większy</i> , z powodu zarządzonego reskryptem Ministerstwa spraw wewn. z dnia 14. Września 1874. L. 11724. i c. k. Namiestnictwa z 11. Kwietnia 1875. L. 16727. corocznego szczepienia ospy, w którym to celu c. k. Namiestnictwo dostawy 1.500 fiolek krowianki kosztem 1.200 zł. zażądało. W skutek powyższego zarządzenia wydano również więcej na dyety i kosza podróży lekarzy. (Patrz LW. 19713/1874. 916, 8088, 9115 i 11001/1875.).
	7.165	
	7.865	
5.956		<i>Wydatek mniejszy</i> , z powodu rzadszych pojawów epidemij, aniżeli w latach poprzednich, z których wydatek brano za podstawę do preliminarza.
4.314		<i>Wydatek mniejszy</i> , z powodu rzadkich wypadków zarazy w tym roku.
10.270		

B.
al. 4.

Liczba		W Y D A T K I.	Wydatki w roku 1875.		Kwota preli- minowana wedle ustawy z dnia 17. Października 1874.
rubryki	pozycyi		zł.	ct.	zł.
budżetu.					
VI.		Zasiłki dla zakładów dobroczynności.			
	35	Szpital Sióstr Miłosierdzia w Bursztynie	398	—	} 1.198
	36	„ „ „ „ Czerwonogrodzie	400	—	
	37	„ „ „ „ Rozdole	400	—	
	38	Dom ubogich i sierót w Krakowie	5.424	—	5 424
	39	Amortyzacya pożyczki zaciągniętej na budowę domu obłąkanych w Kulparkowie	5.280	—	5.280
		Suma rubryki VI.	11.902	—	11.902
VII.		Zasiłki dla zakładów naukowych i wychowania publicznego.			
		A. Stypendya.			
	40	Dla 2 uczniów weterynaryi po 200 zł. i na koszta podróży 60 „	460	—	460
	41	Dla uczniów szkoły rolniczej w Dublanach	1.000	—	1.000
	42	„ „ i uczenie seminariów nauczycielskich	17.520	—	18.000
	42 ^{1/2}	Dla uczniów szkoły leśnictwa	2.400	—	2.400
		Suma stypendyów	21.380	—	21.860
		B. Zasiłki.			
	43	Szkoła rolnicza w Dublanach	7.000	—	7.000
	44	„ „ „ „ Czernichowie	7.000	—	7.000
	45	Zakład głuchoniemych we Lwowie	2.000	—	2.000
	46	„ „ „ „ „ „	2.000	—	2.000
		Suma zasiłków	18.000	—	18.000
		C. Na cele naukowe i wykształcenia.			
	47	Szkoły gimnastyczne we Lwowie: a) Szkoła „Sokoł“ 750 zł. b) „ „ Madejskiego Edwarda 250 „	1.000	—	1.000
	48	Teatr polski w Krakowie	8.000	—	8.000
	49	„ „ we Lwowie, zasiłek stały	4.200	—	4.200
	50	„ do rozporządzenia Wydziału krajowego, dla opery i sceny polskiej	12.000	—	12.000
	51	Teatr ruski	3.000	—	3.000
	52	Towarzystwo muzyczne we Lwowie	1.800	—	1.800
	53	Sześciu Członków Rady szkolnej krajowej	6.943	33	7.200
	54	Rada szkolna krajowa. na pokrycie niedoboru funduszu szkolnego krajowego	100.456	88 ^{1/2}	258.876
	55	Gimnazjum żeńskie w Krakowie	2.500	—	2.500
	56	Utrzymanie szkoły gospodarstwa lasowego we Lwowie (patrz rachunek szczegółowy, — alegat 5. pod B.)	11.743	03	11.400
		Do przeniesienia	151.643	24 ^{1/2}	309.976

Liczba	rubryki	pozycyi	budżetu.	W Y D A T K I.		Wydatki w roku 1875.		Kwota preliniowana wedle ustawy z dnia 17. Października 1874.
						zł.	ct.	
VII.				Z przeniesienia		151.643	24 ¹ / ₂	309.976
	57			Muzeum przemysłowe we Lwowie	2.000	—	2.000	
	58			Akademia umiejętności w Krakowie	10.000	—	10.000	
	59			Schmitt Henryk, Członek Rady szkolnej krajowej, remuneracya	800	—	800	
	60			Muzeum przemysłowe w Krakowie	1.000	—	1.000	
	61			Szkoła żeńska w Tarnowie	800	—	800	
	62			„ „ „ Rzeszowie	400	—	400	
	63			„ „ „ Stanisławowie	400	—	400	
	64			„ „ „ Wadowicach	400	—	400	
	65			„ „ „ Jarosławiu	400	—	400	
	65 ¹ / ₂			„ „ „ Kołomyi	300	—	300	
	66			Dla funduszu szkoły kucia koni	—	—	10.000	
	66 ¹ / ₂			Szkoła sztuk pięknych w Krakowie	5.000	—	5.000	
				Suma na cele naukowe	173.143	24 ¹ / ₂	341.476	
				<i>Sumaryczne zestawienie rubryki VII.</i>				
	40-42 ¹ / ₂			A. Stypendya	21.380	—	21.860	
	43-46			B. Zasiłki	18.000	—	18.000	
	47-66 ¹ / ₂			C. Na cele naukowe	173.143	24 ¹ / ₂	341.476	
				Razem	212 523	24 ¹ / ₂	381.336	
VIII.				Utrzymanie pomników historycznych.				
	67			Odnowienie „Sukiennic“ w Krakowie (wydatek nadzwyczajny)	5.000	—	5.000	
	68			Restauracye pomników w ogóle	3.000	—	3.000	
	69			Badanie i ocalanie zabytków historycznych, piśmiennych i archeologicznych, dla Zakładu narodowego imienia Ossolińskich	250	—	250	
				Suma rubryki VIII.	8.250	—	8.250	
IX.				Kwaterunkowe żandarmeryi.				
	70/86			Ryczałt na pokrycie wydatków kwaterunkowych	57.679	94	56.319	
	87			Na umieszczenie nowych stacyj	1.000	—	1.000	
				Suma rubryki IX.	58.679	94	57.319	
X.				Drogi krajowe.				
				A. Koszta zarządu.				
				<i>Płace urzędników i sług.</i>				
	88			4 inżynierów na prowincyi po 1.500 zł.	4.500	—	6.000	
				3 „ „ „ „ 1.200 „	4.800	—	3.600	
				Pełniący obowiązki inżyniera na drodze Gorlickiej	840	—	840	
				„ „ „ „ „ Słotwina-Brzesko-Sącz	900	—	900	
				Do przeniesienia	11.040	—	11.340	

Wydatki.

Fundusz krajowy.

Uzasadnienie różnic.

W porównaniu z kwotą preliminowaną okazują się wydatki		
mniejsze	większe	
zł.	zł.	
158.676	343	
—	—	
—	—	
—	—	
—	—	
—	—	
—	—	
10.000	—	
168.676	343	
168.333	—	
—	—	
480	—	
—	—	
168.333	—	
168.813	—	
—	—	
—	—	
—	—	
—	—	
—	—	
—	—	
—	—	
—	1.361	<i>Wydatek większy, z powodu podwyższenia czynszów kwaterunkowych. (patrz L. W. 3843/1876.).</i>
—	—	
—	1.361	
—	—	
—	—	
1.500	—	} <i>Wydatek mniejszy, ponieważ inżynier okręgowy Bieńkowski, przydzielony z powodu budowy nowych dróg, czasowo dla załatwienia czynności znacznie zwiększonych do Oddziału technicznego Wydziału krajowego, pobierał płacę rocznie 1.500 zł., zaś zastępcy tegoż, Kurniewiczowi zaasygnowano rocznie tylko 1.200 zł.</i>
—	1.200	
—	—	
1.500	1.200	

Wydatki.

Fundusz krajowy.

W porównaniu z kwotą preliminowaną okazują się wydatki		Uzasadnienie różnic.
mniejsze zł.	większe zł.	
1.500	1.200	
—	352	<i>Wydatek większy</i> , ponieważ inżynierowi dróg krajowych w Buczaczu podwyższono wynagrodzenie z powodu koniecznego dodania mu trzeciej drogi Tluste-Buczacz.
—	948	<i>Wydatek większy</i> z powodu przybycia nowo wybudowanych dróg: Dębica-Nadbrzezie, i Zakluczyn-Podole, oraz rozdzielenia drogi Skąta-Zaleszczyki na dwa oddziały, w skutek czego zwiększono czasowo liczbę konduktorów II. klasy, o 3 posady. Uwzględnić jednak należy, iż natomiast zaoszczędzono w płacach konduktorów I. klasy, z powodu nieobsadzenia takowych, oraz z powodu zasuspendowania jednego z konduktorów i redukcji jego płacy na połowę, — a w końcu z powodu zastępowania niektórych konduktorów I. klasy, konduktorami II. klasy.
4.111	—	<i>Wydatek mniejszy</i> z powodu stosunków miejscowych, dla których nie wszystkie posady drożników mogły być obsadzone.
70	—	<i>Wydatek mniejszy</i> z powodu, że posada pomocnika inżyniera okręgu zaleszczyckiego przez miesiąc Czerwiec 1875. nie była obsadzona, oraz że pomocnik inżyniera okręgu przemyskiego pobiera tylko po 60 zł. miesięcznie.
5.681	2.500	
3.181	—	
—	445	<i>Wydatek większy</i> z powodu, że na zaliczki nic nie preliminowano, a wyasygnowanie takowych okazało się koniecznym, — przekroczenie to jest tylko chwilowem, pokryte bowiem będzie ściągniętymi ratami.
3.181	445	
2.736	—	
150	—	
—	13	<i>Wydatek mniejszy</i> , ponieważ jeden z konduktorów pełni zarazem obowiązki pomocnika inżyniera przy budowie nowej drogi, z tego powodu płaca jego i ryczałt kancelaryjny są wyższe, jak konduktora I. klasy, natomiast ryczałtu na objazdy nie pobiera.
5	—	<i>Wydatek mniejszy</i> , gdyż z powodu uregulowania wypłaty ryczałtów w ratach kwartalnych, pobrał inżynier okręgu zaleszczyckiego ryczałt tylko za czas od 1. Lutego do końca Grudnia 1875. czyli za 11 miesięcy.
155	13	
142	—	
101	—	<i>Wydatek mniejszy</i> , wedle uznanej potrzeby.
1.060	—	<i>Wydatek mniejszy</i> , ponieważ sprawienie nowych miar metrycznych nie mogło być naraz dopełnionem. Uzupełnienie tej potrzeby będzie uskuteczniwionem w roku 1876.
625	—	<i>Wydatek mniejszy</i> , ponieważ potrzeby tej kategorii naprzód nie dadzą się dokładnie obliczyć, staraniem jest tylko, aby kredyt niebył przekroczony.
2.736	—	
142	—	
101	—	
1.060	—	
625	—	
4.664	—	

Wydatki.

Fundusz krajowy.

W porównaniu z kwotą preliminowaną okazują się wydatki		Uzasadnienie różnic.
mniejsze	większe	
zł.	zł.	
69.494	—	Datków dobrowolnych wpłynęło: a) Na budowę drogi Krasne-Busk 2.317 zł. 53 ct. b) " " " Rzeszów-Nadbrzezie 680 " 32 " c) " " " Tarnów-Szczucin 1.500 " — " d) " " " Zator-Sucha 2.019 " 18 " Powyższe dochody z datków dobrowolnych wynoszą w roku 1875 razem kwotę 6.517 " 03 " i wykazane są szczegółowo w dziale dochodów pod rubryką VII. poz. 17.
3.061	—	<i>Wydatek mniejszy</i> z powodu niewykończenia robót przez przedsiębiorców; kwota ta jednak w roku 1876. po wykończeniu robót musi być wypłaconą.
—	2.776	<i>Wydatek większy</i> z powodu większej potrzeby ilości kamienia konserwacyjnego
3.355	—	<i>Wydatek mniejszy</i> z powodu, iż polepszony stan drogi niewymagał preliminowanej pierwotnie ilości kamienia konserwacyjnego.
537	—	<i>Wydatek mniejszy</i> z powodu zmniejszenia robót budowlanych.
11.408	—	<i>Wydatek mniejszy</i> z powodu, iż kontrakt z przedsiębiorcami dostawy kamienia musiano rozwiązać, skutkiem czego znaczna część dostawy z tego roku przeniesioną została na rok 1876.
1.377	—	<i>Wydatek mniejszy</i> z powodu, iż polepszony stan drogi pozwolił na zmniejszenie robót i dostaw.
—	562	<i>Wydatek większy</i> z powodu zwiększonych robót.
—	1.457	<i>Wydatek większy</i> z powodu zwiększenia robót, przy których jednak osiągnięto oszczędności przez prowadzenie niektórych robót we własnym zarządzie.
2.285	—	<i>Wydatek mniejszy</i> z powodu, iż zamierzoną rekonstrukcyę części drogi odłożono do lat następnych.
3.940	—	<i>Wydatek mniejszy</i> z powodu, iż w skutek polepszonego stanu drogi i zmniejszonego ruchu, obniżono ilość konserwy.
3.763	—	
—	4.359	<i>Wydatek większy</i> w skutek zwiększenia dostawy kamienia konserwacyjnego; z powodu złego stanu drogi, wywołanego wielkim ruchem.
29.726	9.154	

Liczba		W Y D A T K I	Wydatki w roku 1875.		Kwota preli- minowana wedle ustawy z dnia 17. Paździer- nika 1874.
rubryki	pozycji		zł.	ct.	
budżetu.					zł.
		Z przeniesienia	144.526	83 1/2	165.100
120	Sędziszowska		200	—	200
121	Zimnowoda — Hoszańska		8.152	34	10.900
122	Żółkiew — Mosteńska		7.005	22	10.500
123	Lwów — Rohatyńska		18.455	29	21.000
124	Stanisławów — Bursztyńska		9.860	86	6.900
125	Sielec — Zaleszczycka		20.261	19 1/4	29.000
126	Sniatyn — Horodeńska		4.474	57	4.300
127	Tysmienica — Kolomyjska		4.931	04	4.700
128	Brzeżany — Złoczowska		16.843	89	15.000
129	Brzeżany — Podwoleczyska		27.405	55	24.000
130	Strusów — Buczacka		7.142	17	10.000
131	Czortków — Manasterzyska		16.358	21 1/2	20.000
132	Tłuste — Buczacka		7.505	55	8.500
133	Husiatyn — Kopyczyniecka		8.300	—	8.300
134	Skala — Czortkowska		10.326	80	10.100
135	Skala — Zaleszczycka		16.390	52	16.300
136	Borszczów — Okopy — Mielnicka		5.601	52	2.300
137	Iwianie — Mossorowska		36	65	238
		Suma utrzymania dróg	333.778	21 1/2	367.338
138		D. Zasiłki.			
		<i>a) Dla dróg powiatowych.</i>			
		W powiatach:			
	1. Bochnia, na drogę	Bochnia-Łapanów	2.000 zł.	— ct.	
	2. Borszczów „ „	Germakówka-Iwanków	1.000 „	— „	
	3. Brzesko, „ „	Jurków-Wyłożyska	1.500 „	— „	
	4. Chrzanów, „ „	Chrzanów-Jaworzno-My- słowice	1.500 „	— „	
	5. Czortków, „ „	Czortków-Biała	718 „	67 1/2 „	
	6. Dąbrowa, „ „	Czyżów-Ujście-Jezuickie	2.500 „	— „	
	7. Jarosław, „ „	Jarosław-Pruchnik	1.500 „	— „	
	8. Krosno, „ „	Krosno-Żmigrod (most pod Krosnem)	3.000 „	— „	
	9. Mielec, „ „	Mielec-Radomyśl	1.500 „	— „	
	10. Podhajce „ „	Podhajce-Zawałów			
		na kosztu budowy	16.400 zł.	— ct.	
		„ płacę i dodatki			
		inżyniera	929 „	97 „	
		na mapy katastralne i tp.	102 „	70 „	
			17.432 „	67 „	
		Do przeniesienia	32.651 zł.	34 1/2 ct.	

Wydatki.

Fundusz krajowy.

W porównaniu z kwotą preliminowaną okazują się wydatki		Uzasadnienie różnic.
mniejsze	większe	
zł.	zł.	
29.726	9.154	
—	—	
2.748	—	Wydatek mniejszy z powodu zmniejszenia robót budowlanych i kamienia konserwacyjnego.
3.495	—	Wydatek mniejszy z powodu, iż zamierzoną rekonstrukcję odłożono do następnego roku.
2.545	—	Wydatek mniejszy z powodu zmniejszenia robót konserwacyjnych.
—	2.961	Wydatek większy z powodu zwiększonych robót, a głównie przy moście na Dniestrze w Haliczu.
8.739	—	Wydatek mniejszy z powodu, iż nieuszkodzoną na termin dostawę kamienia konserwacyjnego przeniesiono na rok następny.
—	174	} Wydatek większy z powodu zwiększenia robót konserwacyjnych.
—	231	
—	1.844	Wydatek większy z powodu zwiększenia ilości kamienia konserwacyjnego.
—	3.405	Wydatek większy z powodu zwiększenia robót budowlanych, mianowicie budowy mostów uszkodzonych wypadkami elementarnymi.
2.858	—	Wydatek mniejszy z powodu, iż dobry stan drogi dozwolił zmniejszyć ilość kamienia konserwacyjnego.
3.642	—	Wydatek mniejszy z powodu, iż niedokończoną dostawę kamienia konserwacyjnego, przeniesiono na rok następny.
994	—	Wydatek mniejszy, gdyż z powodu dobrego stanu drogi zmniejszono ilość kamienia konserwacyjnego.
—	—	
—	227	} Wydatek większy z powodu zwiększenia robót konserwacyjnych.
—	90	
—	3.302	Wydatek większy z powodu, iż wypłacono należności za dostawy uskutecznione w poprzednich latach.
201	—	Wydatek mniejszy z powodu zmniejszenia robót konserwacyjnych.
54.948	21.388	
33.560		

Liczba		W Y D A T K I	Wydatki w roku 1875.		Kwota preli- minowana wedle ustawy z dnia 17. Paździer- nika 1874.
rubryki	pozycji		zł.	ct.	
budżetu.					zł.
X.	138	Z przeniesienia	32.651	zł. 34½ ct.	
		11. Rawa, na drogę Michałówka-Uhnów	5.228	" — "	
		12. Ropczyce, na most w Ropczycach	2.000	" — "	
		13. Tarnopol, na rekonstrukcję drogi Smykowce- Skałat	2.500	" — "	
		14. Tarnów, na rekonstrukcję drogi tarnowskiej	2.000	" — "	
		15. Turka, na drogę Ustrzyki-Lutowiska	500	" — "	
		16. Wieliczka, na drogę Wieliczka-Dobczyce	2.500	" — "	
			47.379	34½	—
		<i>b) Dla dróg gminnych.</i>			
		W powiatach:			
		1. Brody, na most na rzece Łabędź	300	zł. — ct.	
		2. Brzesko, na drogę Przybysławice-Bogumiłowice	1.000	" — "	
		3. Brzozów, na drogę Brzozów-Nozdrzec	1.500	" — "	
		4. Dolina, " " Weldzisz	6.000	" — "	
		5. Grybów, " " Ciężkowice-Kąsna	500	" — "	
		6. Jarosław, od drogi kraj. Bełzec-Jarosław do Radymna	500	" — "	
		7. Jasło, na regulację dróg w gminach Dąbrowa, Tarnowiec, Umieszcz	300	" — "	
		8. Kamionka, na drogę z Nowosiółek do stacji kolei w Zadwórz	1.000	" — "	
		9. Kolbuszowa na drogę Głogów-Kolbuszowa	3.000	" — "	
		10. Kraków, " " Raciborowice (rekonst.)	500	" — "	
		11. Lisko, " " Lisko, stacja Łukawica	200	" — "	
		12. Łańcut, " " Łańcut-Leżajsk	1.500	" — "	
		13. Mościska, " " Mościska-Zakościele	1.000	" — "	
		14. Nowy-Sącz, na drogę Tropie-Gródek 1.000 zł. " " " " Sienna-Wojnarowa 1.000 "	2.000	" — "	
		15. Skałat, gmina Tarnoruda, na umorzenie długu zaciągniętego na budowę mostu	200	" — "	
		16. Sokal, na rekonstrukcję drogi Wielkie Mosty- Sokal	888	" 92 "	
		17. Tlumacz, na rekonstrukcję drogi Ujście-Ma- ryampol i Zadarów	800	" — "	
		18. Wadowice, na rekonstrukcję drogi Wadowice- Czernichów	500	" — "	
		19. Złoczów, na drogę łączącą pow. Tarnopol z drogą dojazdową do dworca Jezierna	250	" — "	
		Suma zasiłków	69.318	26½	—
		Po odciążeniu zwrotu zasiłku od Wydziału powiatowego w Stryju	100	—	—
		Pozostaje czysty wydatek	69.218	26½	70.000
		E. Wydatki na myta.			
		a) Budowa i naprawa domków i zapór mytniczych	2.044	33	
		b) Czynnosc za dzierżawę domków	40	—	
		c) Zakupno gruntów pod domki	20	—	
		d) Asekuracja, podatki, należności rządowe, stemple, inseraty	258	08	
		e) Zwroty czynszów z powodu przerw w komunikacji	324	60	
		f) Koszta komisyjne	160	81	
		Suma wydatków na myta	2.847	82	—

Wydatki.

Fundusz krajowy.

W porównaniu z kwotą preliminowaną okazują się wydatki		Uzasadnienie różnic.
mniejsze zł.	większe zł.	
		Uchwałą z dnia 25. Maja 1875. przekazał W. Sejm petycję Rady powiatowej tarnowickiej o zasiłek dla dróg powiatowych, Wydziałowi krajowemu do możebnego uwzględnienia.
782	—	<i>Wydatek mniejszy z powodu, iż niektóre zaasynowane zasiłki nie zostały podniesione po koniec Czerwca 1876.</i>
—	2.848	Wydatki na myta potrącano w zamknięciach rachunków za lata ubiegłe od dochodów z myt. Obecnie stosując się do wskazówek danych przez W. Sejm przy uchwaleniu budżetu na rok 1877. a mianowicie przy obliczeniu potrzeb na drogi (rubr. X. wydatków) i dochodów z myt (rubr. III. dochodów) zamieszczono dochody z myt w pełnej cyfrze pod rubryką III. dochodów, a tutaj poszczególnia się wydatki na myta, — i ztąd powstaje wydatek większy, jako w budżecie nieprzewidziany.

Liczba	rubryki	pozycji	budżetu.	WYDATKI.		Wydatki w roku 1875.		Kwota preli-minowana wedle ustawy z dnia 17. Paździer-nika 1874.
				zł.	ct.	zł.	ct.	
X.	<i>Sumaryczne zestawienie rubryki X.</i>							
88-92	A.	Koszta zarządu		86.609	59	91.274		
	B.	Nowe budowy dróg (<i>nadzwyczajne</i>)		430.506	24	500.000		
103-137	C.	Utrzymanie dróg		333.778	21 ¹ / ₂	367.338		
138	D.	Zasiłki dla dróg powiatowych i gminnych		69.218	26 ¹ / ₂	70.000		
	E.	Wydatki na myta		2.847	82	—		
	Ogólna suma rubryki X.			922.960	13	1,028.612		
XI.	Dotacje dla zakładów krajowych.							
139	Krajowy szpital powszechny we Lwowie:							
	a)	Oddział chorych		29.068	—	29.068		
	b)	„ położnic		16.808	—	16.808		
139 ¹ / ₂	Krajowy zakład dla obłąkanych			87.575	44	72.106		
140	Fundusz podrzutków we Lwowie			28.447	62	39.831		
141	Szpital św. Łazarza w Krakowie:							
	a)	Oddział chorych		5.247	28 ¹ / ₂	—		
	b)	„ położnic i podrzutków		30.916	73	29.962		
142	Szpital św. Ducha w Krakowie:							
	a)	Oddział obłąkanych		5.705	56	3.731		
	b)	„ syfilitycznych		6.747	84	4.604		
	Suma rubryki XI.			210.516	47 ¹ / ₂	196.110		
XII.	Wydatki na szupaśnictwo.							
143	Koszta szupaśnicze w kraju i za granicą			4.371	21 ¹ / ₂	10.000		
	Suma rubryki XII.			4.371	21 ¹ / ₂	10.000		
XIII.	Rozmaite wydatki.							
144	Do rozporządzalności Wydziału krajowego.							
	<i>1. Zapomogi i wsparcia jednorazowe.</i>							
	Barbarowski, stróż		8 zł.					
	Chudzikiewicz, dyurnista		50 „					
	Ciepielowski, asystent conceptowy		250 „					
	Danilewicz, dyurnista		30 „					
	Dąbrowski, „		30 „					
	Estreicher „		50 „					
	Gołębski, adjunkt rachunkowy		50 „					
	Hławaty, dyurnista		50 „					
	Hupeczyc „		100 „					
	Iwanickiego sieroty		225 „					
	Kamiński, dyurnista		40 „					
	Krobicki, asystent rachunkowy		100 „					
	Do przeniesienia		983 „					

Wydatki.

Fundusz krajowy.

W porównaniu z kwotą preliminowaną okazują się wydatki		Uzasadnienie różnic.
mniejsze zł.	większe zł.	
4.664	—	
69.494	—	
33.560	—	
782	—	
—	2.848	
108.500	2.848	
105.652		
—	—	
—	—	
—	15.469	
11.383	—	
—	5.247	
—	955	
—	1.974	
—	2.144	
11.383	25.789	
	14.406	
5.629	—	
5.629	—	

Różnice te wynikły z powodów wykazanych szczegółowo w zamknięciach rachunków zakładów dotowanych, a mianowicie szpitalu Iwowskiego, zakładu dla obłąkanych, funduszu podrzutek i szpitali krakowskich.

Wydatek mniejszy z powodu, iż mała ilość rachunków szupasowych do zlikwidowania przedłożona została.

Liczba		W Y D A T K I	Wydatki w roku 1875.		Kwota preli- minowana wedle ustawy z dnia 17. Października 1874.
rubryki	pozycji		zł.	ct.	
budżetu.					zł.
XIII.	144	Z przeniesienia	983	zł.	
		Łomnicki, dyurnista	30	„	
		Mantuani, „	50	„	
		Maszewski, „	80	„	
		Mytelska, była akuszerka	10	„	
		Niedzielski, koncepista	150	„	
		Olszewski, dyurnista	160	„	
		Orzechowski, adjunkt rachunkowy	80	„	
		Piątkowski, dyurnista	50	„	
		Prokopowicz, odźwierny	30	„	
		Romankiewicz Julia, wdowa po profesorze	200	„	
		Salowa, była artystka dramatyczna	100	„	
		Schneider Antoni, wydawca Encyklopedyi	100	„	
		Semetkowski, adjunkt rachunkowy	80	„	
		Stadnicki, adjunkt konceptowy	100	„	
		Topolnicki, asystent rachunkowy	100	„	
		Welles, dyurnista	50	„	
		Wisłocki Emil, literat	100	„	
		Wojtyna, stróż	15	„	
		Żórawski, asystent rachunkowy	40	„	
			2.508	—	
		2. Zasilki gminom.			
		Augustówka, z powodu klęski głodowej	300	zł.	
		Budynin, z powodu pożaru	100	„	
		Humieniec „ „	100	„	
		Olchowiec „ „	100	„	
			600	—	
		3. Zasilki dla rozmaitych stowarzyszeń, zakładów, czasopism, tudzież dla osób kształcących się, na prace naukowe, podróże itp. itp.			
		Dr. Ciesielski Teofil na wydawnictwo „Bartnika postę- powego“	400	zł.	
		Dunikowski Emil, słuchacz Wydziału filozoficznego w Wiedniu	300	„	
		Günsberg Rudolf, profesor, na podróż naukową do Berlina	150	„	
		Harasimowicz Teofil, słuchacz Akademii rolniczej w Wiedniu	150	„	
		Jakubowski Zygmunt, słuchacz Akademii rolniczej w Wiedniu	300	„	
		Jordan Salomea, na wydawnictwo pism „Włóścianin“ i „Zagroda“	200	„	
		Longchamps Bronisław, na ukończenie studyów lekarskich	250	„	
		Dr. Pilat Tadeusz, na podróż do Wiednia, z powodu zjazdu ekonomistów i kongresu lasowego	230	„	
		Selingerowa Julia, na druk dziełka: „Lekcyje geografii w połączeniu z etnografią	300	„	
		Do przeniesienia	2.280	„	
			3.108	—	

Liczba		W Y D A T K I.	Wydatki w roku 1875.		Kwota preli- minowana wedle ustawy z dnia 17. Paździer- nika 1874.		
rubryki	pozycji		zł.	ct.			
budżetu.					zł.		
XIII.	144	Z przeniesienia	2.280	zł.	3.108	—	
		Stowarzyszenie pracy kobiet we Lwowie	500	"			
		Strzelecki Henryk, na podróż naukową do Mödling	100	"			
		i na wydanie 2. tomu dzieła o gospodarstwie lasowem	300	"			
		Towarzystwo gospodarskie galicyjskie, na odbycie kur- sów weterynaryi	200	"			
		Towarzystwo lekarzy galicyjskich, na urządzenie zjazdu lekarzy	300	"			
		Towarzystwo ogrodniczo-sadownicze, na wykończenie budynku szkolnego i rośliniarni	400	"			
		Towarzystwo pedagogiczne, na urządzenie IX. wal- nego zgromadzenia	200	"			
		Towarzystwo straży ogniowej „Sokół”	200	"	4.480	—	
		<i>4. Rozmaite inne.</i>					
		Budowa werandy w szkole gospodarstwa lasowego	1.155	zł. — ct.			
		Druk dziełka „Stan szpitali galicyjskich“ Dr. J. Stelli Sawickiego, wraz z korektą	237	" — "			
		Druk odezwy w sprawie składek na pomnik ś. p. hr. Gołuchowskiego	24	" — "			
		Druk sprawozdania z podróży psychiatrycznej Dra. Sawickiego Edwarda (zwrot temuż)	300	" — "			
		Drwęski Bronisław, pracownik dla spraw kultu- ry krajowej po 3 zł. dziennie od 10. Marca do 31. Grudnia 1875	888	" — "			
		Etat osób i płac przy szpitalach wiedeńskich (koszt sporządzenia odpisu)	5	" — "			
		Fundusz budowy II. piętra w szpitalu lwowskim, na pokrycie zwrotów do fundusz krajowego	192	" 07½ "			
		Instrukcja dla zakładu obłąkanych w Wiedniu (koszt sporządzenia odpisu)	10	" — "			
		Kraków, Komitet parafialny, na restaurację gr. kat. kościoła	300	" — "			
		Podróży koszta:					
		Architekty Janowskiego, w sprawie budowy szpitalu w Stryju	16	" 72 "			
		Inżyniera Niewiadomskiego do Czernichowa, w sprawie tamtejszej szkoły rolniczej	8	" 50 "			
		Położnic dom, oparkanie realności	209	" 24 "			
		Rebczyński Władysław, pracownik dla spraw gór- niczych, dziennie po 2 zł. 50 ct. od 1. Stycznia do 10. Maja 1875	325	" — "			
		Szpital lwowski, koszta przeniesienia obłąkanych do Kulparkowa	1.845	" — "			
		Szpitalik św. Zofii we Lwowie, zasitek	500	" — "			
		Sokół, Wydział powiatowy, na budowę szpitalu	3.000	" — "			
		Do przeniesienia	9.015	" 53½ "	7.588	—	

Liczba		W Y D A T K I.	Wydatki w roku 1875.		Kwota preliniowana wedle ustawy z dnia 17. Października 1874.	
rubryki	pozycji		zł.	ct.		
budżetu					zł.	
XIII.	144	Z przeniesienia	9.015 zł. 53½ ct.	7.588	—	
		Sieniawka, Komitet cerkiewny, na odbudowanie kościoła	100 „			
		Dr. Sawicki Edward, prymaryusz szpitalu lwowskiego, remuneracya	300 „			
		Szpital św. Łazarza — wypłacone pensye:				
		a) Placer Maryi, wdowie po lekarzu	287 „ 87 „			
		b) Jędrzejewskiemu Napoleonowi, byłemu rządcy	300 „			
		c) Dr. Bulikowskiemu Fr. byłemu prymaryuszowi	1.250 „			
		Dr. Wołek Wojciech, sekundaryusz szpitalu lwowskiego, remuneracya	500 „	11.753	40½	
		Razem		19.341	40½	30.000
	145	Utrzymanie słupów granicznych		—	—	300
	146	Na pokrycie skradzionych pieniędzy pożyczkowych w Jaśle		3.427	—	3.427
	147	Windsz Katarzyna, wsparcie jednorazowe		50	—	50
	148	Koszta regulacyi Sanu		—	—	12.500
	149	Towarzystwo „Proświta“ na wydawnictwo ruskich książek gimnazyalnych		2.000	—	2.000
	150	Towarzystwo pedagogiczne, na wydawnictwo czasopisma „Szkoła“		500	—	500
	151	Towarzystwo „Bursy chrześcijańskiej“ w Brodach		600	—	600
	152	Kanoniczki św. Ducha w Krakowie, pożyczka		5.000	—	5.000
	153	Szlązaki, gmina, na budowę kościoła		1.200	—	1.200
	154	Błotnicki Edward, stypendyum dla syna		300	—	300
	155	Szpitalik św. Zofii we Lwowie		1.200	—	1.200
	156	Na podwyższenie płac nauczycieli szkół ludowych		—	—	78.000
	157	Księża Unicy Chełmscy		3.000	—	3.000
	158	Szpital lwowski, na budowę 2. piętra		39.285	76	60.806
		<i>Suma wydatków budżetem objętych</i>		75.904	16½	198.883
	159	Wydatki zaliczkowe zwrotne, budżetem nieprzewidziane.				
		a) Fundusze rozmaite, na pokrycie niedoborów przy zamknięciu rachunków	262 zł. 36½ ct.			
		b) Mylne wypłaty w kasach	12 „ 80 „			
		c) Różnica przy likwidacyi remuneracyi Dr. Muszkiety	— „ 02 „	275	18½	—
	160	C. k. Skarb Państwa, częściowy zwrot dawnych zaliczek		1.073	08	—
		<i>Suma wydatków budżetem nieprzewidzianych</i>		1.348	26½	—
		<i>do tego</i> „ „ <i>objętych</i>		75.904	16½	198.883
		<i>Ogólna suma rubryki XIII.</i>		77.252	43	198.883

Wydatki.

Fundusz krajowy.

W porównaniu z kwotą preliminowaną okazują się wydatki		Uzasadnienie różnic.
mniejsze zł.	większe zł.	
10.659	—	Rubryka ta wyczerpywaną bywa tylko w miarę koniecznej, a ściśle przewidzieć się niedającej potrzeby, ztąd pochodzi różnica z kwotą budżetową. <i>Wydatek mniejszy</i> z powodu, iż nie zarządzano naprawy słupów.
300	—	
12.500	—	<i>Wydatek mniejszy</i> z powodu, iż warunki pod którymi ta kwota miała być użytą dopełnione nie zostały.
78.000	—	Kredyt 78.000 zł. na podwyższenie płac nauczycielskich nie został wcale użytym, z powodów wyjaśnionych przy zamknięciu rachunku funduszu szkolnego. Wydatek ten nastąpił na podstawie kredytu dodatkowego, uchwalonego przez W. Sejm dnia 20. Maja 1875.
—	—	
21.520	—	<i>Wydatek mniejszy</i> z powodu, iż roboty przy szpitalu nie zostały w roku 1875. ukończone, a tem samem niebyło potrzeby wyczerpania całego dodatkowego kredytu, uchwalonego przez W. Sejm dnia 11. Maja 1875.
122.979	—	
—	276	Patrz wykaz zaległości, aleg. 9. pod B . Rachunek szczegółowy mylnych wypłat przedstawia aleg. 6. pod B .
—	1.073	Wydatki podobne, budżetem nieprzewidziane powtarzają się corocznie w kwotach naprzód określić się niedających i są tylko chwilowe, zwrotne.
—	1.349	Kwotę obok wyrażoną wypłacono c. k. Skarbowi na częściowe umorzenie zaliczki otrzymanej w roku 1866. Na pokrycie tego długu służą ściągane zwroty zaliczek wydanych z funduszu krajowego jeszcze za czasów administracji c. k. Rządu. (Patrz dochody rubryki VII. „zaliczki z lat ubiegłych“.)
122.979	—	
121.630	—	

B
al. 6, 9.

Lp. Nr	Nazwa	Cena	
		Wzrost	Waga
1
2
3
4
5
6
7
8
9
10
11
12
13
14
15
16
17
18
19
20
21
22
23
24
25
26
27
28
29
30
31
32
33
34
35
36
37
38
39
40
41
42
43
44
45
46
47
48
49
50
51
52
53
54
55
56
57
58
59
60
61
62
63
64
65
66
67
68
69
70
71
72
73
74
75
76
77
78
79
80
81
82
83
84
85
86
87
88
89
90
91
92
93
94
95
96
97
98
99
100

Lp. pozycji	Nazwa	Opis	Jednostka
D O C H O D Y			
I		Nadajmy obywateli województwa	
1		1. Nadajmy obywateli województwa	
2		2. Nadajmy obywateli województwa	
3		3. Nadajmy obywateli województwa	
4		4. Nadajmy obywateli województwa	
5		5. Nadajmy obywateli województwa	
6		6. Nadajmy obywateli województwa	
7		7. Nadajmy obywateli województwa	
8		8. Nadajmy obywateli województwa	
9		9. Nadajmy obywateli województwa	
10		10. Nadajmy obywateli województwa	
11		11. Nadajmy obywateli województwa	
12		12. Nadajmy obywateli województwa	
13		13. Nadajmy obywateli województwa	
14		14. Nadajmy obywateli województwa	
15		15. Nadajmy obywateli województwa	
16		16. Nadajmy obywateli województwa	
17		17. Nadajmy obywateli województwa	
18		18. Nadajmy obywateli województwa	
19		19. Nadajmy obywateli województwa	
20		20. Nadajmy obywateli województwa	
21		21. Nadajmy obywateli województwa	
22		22. Nadajmy obywateli województwa	
23		23. Nadajmy obywateli województwa	
24		24. Nadajmy obywateli województwa	
25		25. Nadajmy obywateli województwa	
26		26. Nadajmy obywateli województwa	
27		27. Nadajmy obywateli województwa	
28		28. Nadajmy obywateli województwa	
29		29. Nadajmy obywateli województwa	
30		30. Nadajmy obywateli województwa	
31		31. Nadajmy obywateli województwa	
32		32. Nadajmy obywateli województwa	
33		33. Nadajmy obywateli województwa	
34		34. Nadajmy obywateli województwa	
35		35. Nadajmy obywateli województwa	
36		36. Nadajmy obywateli województwa	
37		37. Nadajmy obywateli województwa	
38		38. Nadajmy obywateli województwa	
39		39. Nadajmy obywateli województwa	
40		40. Nadajmy obywateli województwa	
41		41. Nadajmy obywateli województwa	
42		42. Nadajmy obywateli województwa	
43		43. Nadajmy obywateli województwa	
44		44. Nadajmy obywateli województwa	
45		45. Nadajmy obywateli województwa	
46		46. Nadajmy obywateli województwa	
47		47. Nadajmy obywateli województwa	
48		48. Nadajmy obywateli województwa	
49		49. Nadajmy obywateli województwa	
50		50. Nadajmy obywateli województwa	
51		51. Nadajmy obywateli województwa	
52		52. Nadajmy obywateli województwa	
53		53. Nadajmy obywateli województwa	
54		54. Nadajmy obywateli województwa	
55		55. Nadajmy obywateli województwa	
56		56. Nadajmy obywateli województwa	
57		57. Nadajmy obywateli województwa	
58		58. Nadajmy obywateli województwa	
59		59. Nadajmy obywateli województwa	
60		60. Nadajmy obywateli województwa	
61		61. Nadajmy obywateli województwa	
62		62. Nadajmy obywateli województwa	
63		63. Nadajmy obywateli województwa	
64		64. Nadajmy obywateli województwa	
65		65. Nadajmy obywateli województwa	
66		66. Nadajmy obywateli województwa	
67		67. Nadajmy obywateli województwa	
68		68. Nadajmy obywateli województwa	
69		69. Nadajmy obywateli województwa	
70		70. Nadajmy obywateli województwa	
71		71. Nadajmy obywateli województwa	
72		72. Nadajmy obywateli województwa	
73		73. Nadajmy obywateli województwa	
74		74. Nadajmy obywateli województwa	
75		75. Nadajmy obywateli województwa	
76		76. Nadajmy obywateli województwa	
77		77. Nadajmy obywateli województwa	
78		78. Nadajmy obywateli województwa	
79		79. Nadajmy obywateli województwa	
80		80. Nadajmy obywateli województwa	
81		81. Nadajmy obywateli województwa	
82		82. Nadajmy obywateli województwa	
83		83. Nadajmy obywateli województwa	
84		84. Nadajmy obywateli województwa	
85		85. Nadajmy obywateli województwa	
86		86. Nadajmy obywateli województwa	
87		87. Nadajmy obywateli województwa	
88		88. Nadajmy obywateli województwa	
89		89. Nadajmy obywateli województwa	
90		90. Nadajmy obywateli województwa	
91		91. Nadajmy obywateli województwa	
92		92. Nadajmy obywateli województwa	
93		93. Nadajmy obywateli województwa	
94		94. Nadajmy obywateli województwa	
95		95. Nadajmy obywateli województwa	
96		96. Nadajmy obywateli województwa	
97		97. Nadajmy obywateli województwa	
98		98. Nadajmy obywateli województwa	
99		99. Nadajmy obywateli województwa	
100		100. Nadajmy obywateli województwa	

Część II.

D o c h o d y.

Liczba		D O C H O D Y.	Dochody w roku 1875.		Kwota preli- minowana wedle ustawy z dnia 17. Paździer- nika 1874.
rubryki	pozycji		zł.	ct.	
budżetu.					zł.
I.		Z odnajmu ubikacyj sejmowych.			
	1	a) W gmachu teatralnym hr. Skarbka	1.292	67	1.300
		b) „ realności nabytej pod gmach sejmowy	4.320	53	—
		Suma rubryki I.	5.613	20	1.300
II.		Odsetki od pieniędzy chwilowo lokowanych.			
	2	Odsetki uzyskane w ciągu roku 1875	17.818	66	—
		Suma rubryki II.	17.818	66	—
III.		Dochody z myt na drogach krajowych, prowizye zwłoki i kary za przestępstwa drogowe.			
	3	<i>Dochody z myt na stacyach:</i>			
		1. Annopol. 2. Tuszów	2.278	zł. 43 $\frac{1}{2}$ ct.	
		3. Babice	640	„ 02 $\frac{1}{2}$ „	
		4. Bińczyce, 5. Babińce, 6. Bedrykowce, 7. Bircza, 8. Brzeźnica, 9. Brzeżany, 10. Białakarczma, 11. Buczacz, 12. Chełmek, 13. Czortków, 14. Dawidów, 15. Dawidkowce, 16. Dąbie, 17. Dębno, 18. Dynów, 19. Dżuryn, 20. Grabowni- ca, 21. Gródek, 22. Halicz, 23. Horodyszcze, 24. Husiatyn, 25. Jamnica, 26. Jezupol, 27. Kozowa, 28. Kasperowce, 29. Korolówka, 30. Koszyłowce, 31. Kozaczówka, 32. Krogulec, 33. Manasterzyska, 34. Miłowanie, 35. Mogiła, 36. Newistka, 37. Niezwiska, 38. Nowy targ, „Biały Dunajec“, 39. Nowy targ „Czarny Du- najec“, 40. Nozdrzec, 41. Obydowa, 42. Ol- chowce, 43. Pobereże, 44. Podwołoczyska, 45. Podzagórnia, 46. Porzecze, 47. Przegorzały, 48. Puhary, 49. Stawczany, 50. Szczawnica, 51. Tłumacz, 52. Tłuste, 53. Tyrawa Wołoska, 54. Zabelcze, 55. Zaleszczyki, — razem	75.390	„ 05 $\frac{1}{2}$ „	
		56. Belzec, 57. Cieszanów, 58. Jarosław, 59. Mo- sty (drogowe), 60. Mosty (mostowe), 61. Ole- szycze, 62. Płazów, 63. Wulka Zapalowska, 64. Żółkiew — razem	22.340	„ 04 „	
		65. Białokiernica	1.082	„ — „	
		66. Bieśnik	1.777	„ 08 $\frac{1}{2}$ „	
		67. Bohutyn, 68. Rozhadów	2.260	„ — „	
		69. Borszczów	597	„ 12 „	
		70. Branice	541	„ — „	
		71. Demianów, 72. Podkamień, 73. Zalipie	2.550	„ — „	
		74. Dobropol, 75. Strussów	2.581	„ 76 „	
		76. Gładyszów	420	„ — „	
		77. Gnojnik, 78. Pomianowa	2.248	„ 62 „	
		Do przeniesienia	114.706	zł. 14 ct.	

Dochody.

Fundusz krajowy.

Uzasadnienie różnic.

W porównaniu z kwotą preliminowaną okazują się dochody		
mniejsze zł.	większe zł.	
—	7	
—	4.320	<i>Dochód większy</i> , albowiem w budżecie na rok 1875. nie było przewidzianem, iż realność pod gmach sejmowy zakupioną zostanie i dochodu z czynszów przysporzy.
—	4.313	
—	17.819	<i>Dochód większy</i> z powodu, iż przy układaniu budżetu na rok 1875., obrót z roku 1874. niemógł być jeszcze znany, a znaczny zapas gotówki dozwolił na lokacje, które tym sposobem przyniosły dochód niespodziewany. Szczegółowy wykaz uzyskanych odsetków załącza się pod B. al. 7.
—	17.819	
		Prawdopodobne dochody z myt potrącone były w budżecie na rok 1875. od ogólnej sumy potrzeb na drogi (rubryka X. wydatków) przeto pod rubr. III. dochodów nic niepreliminowano. Stosując się jednak do wskazówek otrzymanych od W. Sejmu przy uchwaleniu budżetu na rok 1877. a mianowicie rubr. III. dochodów i X. wydatków, niepotrącono rzeczywistego dochodu z myt od wydatku na drogi, lecz wstawiono tutaj w rubrykę dochodów, wydatki zaś na myta zamieszczono jako osobną pozycję wydatków drogowych pod rubryką X. w dziale E.

B.
al. 7.

Liczba		D O C H O D Y.	Dochody w roku 1875.		Kwota preli- minowana wedle ustawy z dnia 17. Paździer- nika 1874.
rubryki	pozycji		zł.	ct.	
budżetu.					zł.
III.	3	Z przeniesienia	114.706 zł.	14 ct.	
		79. Iwanie	2.354	50	
		80. Iwanków	471	—	
		81. Iwkowa, 82. Kurów	660	—	
		83. Konieczna	801	—	
		84. Łososina (Just.)	1.150	—	
		85. Miechocin	1.250	50	
		86. Olszany, 87. Przemyśl	4.620	60	
		88. Ottynia, 89. Odaje	2.625	01	
		90. Przegonia Duchowna	877	10	
		91. Ropica Ruska, 92. Siary	3.850	—	
		93. Rzyszki	2.007	—	
		94. Raszków, 95. Serafince	2.800	—	
		96. Repechów	678	—	
		97. Szpileczyn	549	96½	
		98. Smykowce	1.546	58	
		99. Śniatyn (mostowe)	773	93½	
		100. Stary-Sącz	4.850	—	
		101. Uście Biskupie	1.368	—	
		102. Zagrobellą	5.171	—	
			153.110	33	135.000
	4	Prowizye zwłoki z powodu nieuiszczenia czyn- szów mytniczych w terminie	363	68½	—
	5	Kary za przestępstwa drogowe	207	17	—
		Suma rubryki III.	153.681	18½	135.000
IV.		Nadwyżki dochodów od zakładów dotowanych.			
	6	Szpital św. Łazarza	—	—	2.850
	7	Fundusz policyi krajowej	7.467	42	4.017
		Suma rubryki IV.	7.467	42	6.867
V.		Pozostałość z rachunków z lat ubiegłych.			
	8	Pozostałość z rachunku z roku 1873.	—	—	159.424
	9	" " " 1874.	475.297	91½	—
		Suma rubryki V.	475.297	91½	159.424
VI.		Dodatki do podatków.			
	10	Po 34 centy od jednego złotego waluty austryackiej podatków stałych z dodatkiem 1/3 części	2,285.416	67½	2,040.000
		Suma rubryki VI.	2,285.416	67½	2,040.000

Dochody.

Fundusz krajowy.

W porównaniu z kwotą preliminowaną okazują się dochody		Uzasadnienie różnic.
mniejsze zł.	większe zł.	
—	18.110	<i>Dochód większy z powodu zaprowadzenia nowych stacyj, uzyskania z niektórych wyższego czynszu, a w końcu i z tej przyczyny, że wydatki na myta, które przy układaniu budżetu od dochodów potrącone były, wykazano osobno pod rubr. X. w dziale E. wydatków.</i>
—	364	
—	207	
—	18.681	
2.850	—	<i>Dochód mniejszy z powodu, iż według szczegółowego zamknięcia rachunków funduszu szpitalu św. Łazarza, nietylko że nie wypadła nadwyżka, lecz przeciwnie okazał się niedobór, który pokryto z rubryki XI.</i>
—	3.450	<i>Dochód większy, według szczegółowego zamknięcia rachunku funduszu policji krajowej.</i>
—	601	
159.424	—	<i>Do poz. 8. Dochód mniejszy z powodu, iż pozostałość z rachunku z roku 1873. wynosząca 262.208 zł. 55. ct. wyrachowaną już została w zamknięciu rachunków za rok 1874.</i>
—	475.298	
—	315.874	<i>Do poz. 9. Dochód większy z powodu, iż pozostałość z rachunku z końcem roku 1874. nie była przez W. Sejm w budżecie na rok 1875. jako dochód wstawioną.</i>
—	245.416	<i>Szczegóły dotyczące tak należitości podatków i dodatków, jakoteż i całego obrotu w tym dziale zestawione są w alegacie 8. pod B.</i>
—	245.416	

B.
al. 8.

Liczba		D O C H O D Y.	Dochody w roku 1875.		Kwota preli- minowana wedle ustawy z dnia 17. Paździer- nika 1874.
rubryki	pozycji		zł.	ct.	
budżetu.				zł.	
VII.		Rozmaite dochody.			
11	Uwsie, gmina, częściowy zwrot pożyczki:				
	a) w kapitale (II. rata)	250 zł.			
	b) „ 6% odsetkach	60 „	310	—	310
12	Szpitala, za sprawdzanie rachunków aptekarskich		—	—	100
13	Benedyktynek klasztor w Przemyślu, II. rata bez- procentowej pożyczki 8.000 zł.		500	—	500
14	Wild Karol, częściowy zwrot pożyczki:				
	a) w kapitale (I. i II. rata)	1.000 zł. — ct.			
	b) „ 5% odsetkach	412 „ 50 „	1.412	50	1.413
15	Dochody na rachunek szkoły gospodarstwa lasowego:				
	a) Zasilek od c. k. Skarbu Państwa	5.000 zł.			
	b) Opłaty od uczniów	324 „	5.324	—	5.000
	<i>Suma dochodów budżetem objętych</i>		7.546	50	7.323
		Dochody budżetem nieobjęte.			
16	Zwroty zaliczek z lat ubiegłych.				
	I. Urzędnicy, spłata rat		7.615	92	—
	II. Szpitala, potrącenia z rachunków kwartalnych za leczenie ubogich chorych		21.542	79 ¹ / ₂	—
	III. Gminy, zwrot zaległych kosztów leczenia ubogich przyna- leżnych (po koniec roku 1874)		52.291	31	—
	IV. Rozmaite strony, zwroty zaliczek z powodu spraw dro- gowych:				
	a) Brzeżany — Podwołoczyska, droga	36 zł. 78 ct.			
	b) Bełzec — Jarosław	5 „ 40 „			
	c) Borszczów, Wydział powiatowy	115 „ 60 „			
	d) Czorsztyu — Nowytarg — Zabornia	1.068 „ 10 „			
	e) Dębica — Nadbrzezie	1.528 „ 31 „			
	f) Fedorowicz Józef	20 „ — „			
	g) Gorlice — Konieczna	719 „ 04 „			
	h) Konkurencyje:				
	Baligród — Lutowiska	20 zł.			
	Stanisławów — Bursztyn	1.000 „			
	Czortków	1.000 „ 2.020 „ — „			
	i) Sprawienie sprzętów drogowych	47 „ 30 „			
	k) Sanok — Przemyśl	6 „ 39 „			
	l) Stanisławów — Bursztyn	111 „ 36 „			
	m) Sniatyn — Horodenka	23 „ 79 „			
	n) Strussów — Buczacz	46 „ 44 „			
	o) Tarnopol	1.055 „ 04 „			
	p) Tłuste — Buczacz	820 „ 66 „			
	r) Węgierski fundusz krajowy	3 „ 96 ¹ / ₂ „			
	s) Zakluczyn — Niedzica	1.938 „ 30 „			
	t) Myta	30 „ 74 „	9.597	21 ¹ / ₂	—
	Do przeniesienia		91.047	24	—

Fundusz krajowy.

Część II.

Liczba		D O C H O D Y.	Dochody w roku 1875.		Kwota preli- minowana wedle ustawy z dnia 17. Paździer- nika 1874.
rubryki	pozycji		zł.	ct.	
budżetu.					zł.
VII.	16	Z przeniesienia	91.047	24	—
		V. Rozmaite strony — zwroty zaliczek z rozmaitych powodów.			
		a) Chałupki Dusowskie, gmina	178	—	ct.
		b) Czajkowskiego fundusz	34	80	„
		c) Depozyta	9	—	„
		d) Dr. Dobiński Włodzimierz	20	—	„
		e) Fundusze krajowe rozmaite	9.563	75	„
		f) Glixelli Juliusz	2.000	—	„
		g) Inwalidów fundusz	19	20	„
		h) Jabłonica, gmina	24	76	„
		i) Kasy rządowe, zwrot mylnych wypłat	15.096	54	„
		k) Lwów, szpital	9.346	49	„
		l) Medyka, gmina	103	32	„
		m) Miłoszowice „	80	—	„
		n) Motyl Tomasz (Uwtyl)	4	48	„
		o) Poździacz, gmina	49	30	„
		p) Rawa, Wydział powiatowy	83	60	„
		q) Skarb państwa	40	63	„
		r) Skarzyński January	200	—	„
		s) Starkel Juliusz	135	—	„
		t) Stubienko, gmina	2	20	„
		u) Szkoła gospodarstwa lasowego	53	07	„
		w) Tarnów, powiat, koszta cymmentnicze	12	99	„
		x) Thullie	46	40	„
		y) Zapomogowy fundusz z roku 1868	138	98	„
		<u>Suma zaliczek z lat ubiegłych</u>	<u>37.242</u>	<u>52</u>	<u>—</u>
			128.289	76	—
	17	Datki dobrowolne na budowę dróg krajowych.			
		a) Na drogę Krasne-Busk: Wydział powiatowy Kamionka	2.317	53	
		b) Na drogę Rzeszów-Nadbrzezie: Hr. Kiński	418	32	ct.
		Nisko, gmina	262	—	„
		c) Na drogę Sucha-Zator: Hr. Potocki Artur	1.500	—	ct.
		Wadowice, miasto	519	18	„
		d) Na drogę Tarnów-Szczucin: Hr. Potocki Artur	1.500	—	—
		<u>Suma datków na drogi</u>	<u>6.517</u>	<u>03</u>	<u>—</u>
	18	Kanoniczki św. Ducha w Krakowie, częściowy zwrot pożyczki 5.000 zł.			
		a) w kapitale (I. rata)	250	zł.	
		b) „ 5% odsetkach	175	„	
			425	—	—
	19	Zoologii Nowickiego sprzedaż	439	93	—
	20	Rozmaite drobne	4	50	—

Dochody.

Fundusz krajowy.

W porównaniu z kwotą preliminowaną okazują się dochody		Uzasadnienie różnic.
mniejsze zł.	większe zł.	
—	91.047	
—	37.243	<i>Dochód większy z powodu, iż na zwroty zaliczek (prowadzonych dawniej w dziale przenośnym) nie nie preliminowano.</i>
—	128.290	
—	6.517	
—	425	<i>Dochody większe, ponieważ w budżecie przewidziane nie były.</i>
—	440	
—	4	

Liczba		D O C H O D Y.	Dochody w roku 1875.		Kwota preli- minowana wedle ustawy z dnia 17. Paździer- nika 1874.
rubryki	pozycji		zł.	ct.	
budżetu.					zł.
VII.		<i>Sumaryczne zestawienie rubryki VII.</i>			
	1—15	Dochody budżetem objęte	7.546	50	7.323
	16	Zwroty zaliczek z lat ubiegłych	128.289	76	—
	17	Datki dobrowolne na budowę dróg	6.517	03	—
	18	Kanoniczki św. Ducha	425	—	—
	19	Zoologia Nowickiego	439	93	—
	20	Różne drobne	4	50	—
		Ogólna suma rubryki VII.	143.222	72	7.323
VIII.		Aktywa funduszu pożyczki krajowej z roku 1873., przeznaczone na pokrycie niedoborów	—	—	150.000

Dochody.

Fundusz krajowy.

W porównaniu z kwotą preliminowaną okazują się dochody		Uzasadnienie różnic.
mniejsze zł.	większe zł.	
—	224	
—	128.290	
—	6.517	
—	425	
—	440	
—	4	
—	135.900	
150.000	—	<i>Dochód mniejszy, ponieważ obrót funduszu krajowego był tak korzystnym, iż z własnych dochodów pokryto wszystkie wydatki, nie zachodziła więc potrzeba przenoszenia aktywów funduszu pożyczki krajowej z roku 1873. na fundusz krajowy.</i>

No.	Description	Amount	
		Rs.	P.
1
2
3
4
5
6
7
8
9
10
11
12
13
14
15
16
17
18
19
20
21
22
23
24
25
26
27
28
29
30
31
32
33
34
35
36
37
38
39
40
41
42
43
44
45
46
47
48
49
50
51
52
53
54
55
56
57
58
59
60
61
62
63
64
65
66
67
68
69
70
71
72
73
74
75
76
77
78
79
80
81
82
83
84
85
86
87
88
89
90
91
92
93
94
95
96
97
98
99
100

II.

KRAJOWY SZPITAL POWSZECHNY

WE LWOWIE.

ODDZIAŁ CHORYCH.

ZAMKNIĘCIE RACHUNKU

za rok 1875.

Do tego rachunku dołącza się alegata pod lit. B.

1. Rachunek depozytów.
2. Wykaz należności czynnych i biernych.
3. Poszczególnienie wydatków i dochodów, z uwzględnieniem czasu ich zrealizowania.

KRAJOWY SZPITAL POWSZECHNY

Liczba		S u m a r y u s z.	Wynikłość z roku 1875						
fabry- ki	pozy- cyi		zwyczajne		nad- zwyczajne		r a z e m		
budżetu			zł.	ct.	zł.	ct.	zł.	ct.	
		W y d a t k i.							
I.		Plące urzędników lekarzy i sług	31.816	12	—	—	31.816	12	
II.		Odstawne	57	04	—	—	57	04	
III.		Adjuta	1.800	—	—	—	1.800	—	
IV.		Substytucye	500	—	—	—	500	—	
V.		Dyurny	2.213	88	—	—	2.213	88	
VI.		Pensye	3.340	17	—	—	3.340	17	
VII.		Zaopatrzenia i dary z łaski	295	60	—	—	295	60	
VIII.		Odprawy i spłaty kwartałów pośmiertnych	84	—	—	—	84	—	
IX.		Emolumenta	1.144	30 ¹ / ₂	—	—	1.144	30 ¹ / ₂	
X.		Wydatki kapliczne	—	—	—	—	—	—	
XI.		Najem pomieszkania	8.547	50	—	—	8.547	50	
XII.		Potrzeby kancelaryjne	955	95 ¹ / ₂	—	—	955	95 ¹ / ₂	
XIII.		Remuneracye i zapomogi	766	12	—	—	766	12	
XIV.		Koszta gospodarcze	80.311	08	—	—	80.311	08	
XV.		Zwrot kosztów utrzymania chorych, zakładowi klinicznemu	—	—	—	—	—	—	
XVI.		Utrzymanie budynków	9.063	36	1.133	73	10.197	09	
XVII.		Rozmaite	25.604	27 ¹ / ₂	—	—	25.604	27 ¹ / ₂	
		Suma wydatków	166.499	40 ¹ / ₂	1.133	73	167.633	13 ¹ / ₂	
		D o c h o d y.							
I.		Zapisy i legaty	6.108	—	—	—	6.108	—	
II.		Dochód z realności	—	—	—	—	—	—	
III.		Dodatki	25.197	95 ¹ / ₂	—	—	25.197	95 ¹ / ₂	
IV.		Zwroty kosztów leczenia	98.520	80	—	—	98.520	80	
V.		Rozmaite	8.738	38	—	—	8.738	38	
VI.		Dotacya z funduszu krajowego	29.068	—	—	—	29.068	—	
		Suma dochodów	167.633	13 ¹ / ₂	—	—	167.633	13 ¹ / ₂	

WE LWOWIE. — ODDZIAŁ CHORYCH.

Kwota preliminowana wedle ustawy z d. 17. Października 1874			Wynikłość jest zatem:						U W A G A
zwy- czajne	nad- zwy- czajne	razem	mniejsza		większa		w ogóle		
			zwy- czajne	nad- zwy- czajne	zwy- czajne	nad- zwy- czajne	mniej- sza	większa	
zł.	zł.	zł.	zł.	zł.	zł.	zł.	zł.	zł.	
33.866	—	33.866	2.050	—	—	—	2.050	—	<p>Do dnia 18. Maja 1875. w szpitalu gł. we Lwowie pomieszczone były Oddziały: chorych, położnic i obłąkanych, a wynikłości rachunkowe wydatków wspólnych, obliczone są do końca Maja 1875. na podstawie dzielnika stałego, wydanego rozp. c. k. Namieśtnictwa d. 17. Marca 1854. L. 43945.</p> <p>Z dniem 18. Maja 1875. przeniesiono zakład obłąkanych do Kulparkowa, a wprowadzono własną gospodarkę od 1. Czerwca 1875. Pozostały jednak wydatki, wspólnie ponoszone ze szpitalem lwowskim w rubrykach I. Płace, II. Odstawne, V. Dyurnia, VI. Pensye, VII. Zapotrzenia, IX. Emolumenta od poz. 54 do 56, XII. Potrzeby kancelaryjne, XIV. Koszta gosp. w pozycyi 72. ponieważ ten zakład pozostawał pod zarządem wspólnym dyrekcji szpitalu lwowskiego aż do 1. Stycznia 1876. kiedy uregulowano stosunki zakładu obłąkanych jako samoistnego, na podstawie uchwały W. Sejmu z d. 25. Maja 1875.</p>
58	—	58	1	—	—	—	1	—	
1.800	—	1.800	—	—	—	—	—	—	
500	—	500	—	—	—	—	—	—	
1.764	—	1.764	—	—	450	—	—	450	
3.377	—	3.377	37	—	—	—	37	—	
259	—	259	—	—	37	—	—	37	
300	—	300	216	—	—	—	216	—	
1.423	—	1.423	279	—	—	—	279	—	
—	—	—	—	—	—	—	—	—	
8.732	—	8.732	184	—	—	—	184	—	
834	—	834	—	—	122	—	—	122	
940	—	940	174	—	—	—	174	—	
87.163	—	87.163	6.852	—	—	—	6.852	—	
—	—	—	—	—	—	—	—	—	
4.224	3.718	7.942	—	2.584	4.839	—	—	2 255	
494	—	494	—	—	25.110	—	—	25.110	
145.734	3.718	149.452	9.793	2.584	30.558	—	9.793	27.974	
—	—	—	—	—	—	—	—	18.181	
—	—	—	—	—	—	—	—	—	
4.700	—	4.700	—	—	1.408	—	—	1 408	
—	—	—	—	—	—	—	—	—	
25.484	—	25.484	286	—	—	—	286	—	
90.000	—	90.000	—	—	8.521	—	—	8 521	
200	—	200	—	—	8.538	—	—	8 538	
29.068	—	29.068	—	—	—	—	—	—	
149.452	—	149.452	286	—	18.467	—	286	18.467	
—	—	—	—	—	—	—	—	18.181	

Wydatki.

Krajowy szpital powszechny

Liczba		W Y D A T K I.	Wydatki		Kwota preli- minowana wedle ustawy z dnia 17. Paździer- nika 1874.
rubryki	pozycji		w roku 1875.		
budżetu.			zł.	ct.	zł.
I.		Plące urzędników, lekarzy i sług.			
1	Dyrektor, dr. Głowacki Bolesław	1.334	—	1.334	
2	Zarządca, Malinowski Erazm	1.001	—	1.001	
3	Kasyer, Dyszkiewicz Władysław	834	—	834	
4	Rachmistrz, Grabowicz Piotr	625	—	625	
5	Pisarz, Swoboda Robert	477	78	1.043	
6	„ Jeziernski Eustachy	521	50		
7	Wozny, Piro Karol	336	38	313	
8	Odźwierny, Kukawski Rajmund	281	40	282	
9	Przełożona SS. Miłosierdzia	71	46	67	
10	18 SS. Miłosierdzia	1.720	02	1.440	
11	Kapelan rz.-kat. Tworowski Franciszek	269	95	1.000	
12	„ gr. kat. Sembratowicz Julian	537	64		
13	Pomocnik kapelana Zelechowski Leon	84	24		
14	Posługacze i służba domu, z wiktem	13.008	10	14.000	
15	Prymaryusz, dr. Widman Oskar	1.200	—	6.000	
16	„ dr. Molendziński Józef	300	—		
17	„ dr. Rożański Józef	1.200	—		
18	„ dr. Chądzyński Jan	1.200	—		
19	„ dr. Kilariski Józef	963	33		
20	2 profesorów	1.113	32		1.260
21	Prosektor dr. Feigel Longin	1.000	—		1.000
22	Chemik patol. dr. Żuliński Tadeusz	667	—	667	
23	Sekundaryusz, dr. Merczyński Emil	600	—	3.000	
24	„ dr. Knihinicki Klemens	600	—		
25	„ dr. Krówczyński Ignacy	570	—		
26	„ dr. Decykiewicz Emil	600	—		
27	„ dr. Szuszkiewicz Piotr	600	—		
	Do tego zaliczka udzielona Dr. Feiglowi na placę	300 zł.	31.716	12	33.866
	po odciążeniu ściągniętych zwrotów	200 „	100	—	—
	Suma rubryki I.	31.816	12	33.866	
II.		Odstawne.			
28	Graas Maciej	57	04	58	
III.		Adjuta.			
29	Asystent dr. Smitowski Mieczysław	300	—	600	
30	„ dr. Szeparowicz Jan	300	—		
31	Praktykant dr. Mehrer Henryk	400	—	1.200	
32	„ dr. Strojnowski Edward	400	—		
33	„ dr. Małaczyński Józef	400	—		
	Suma rubryki III.	1.800	—	1.800	

Wydatki.

Krajowy szpital powszechny

Liczba		W Y D A T K I.	Wydatki w roku 1875.		Kwota preli- minowana wedle ustawy z dnia 17. Paździer- nika 1874.
rubryki	pozycji		zl.	ct.	zl.
budżetu.					
IV.		Substytucye.			
	34	Dr. Festenburg Edward	500	—	500
V.		Dyurny.			
	35	Baczyński Karol	447	29	1.764
	36	Wierciński Bronisław	337	45	
	37	Rzepecki Leopold	337	44	
	38	Kołąkowski Józef	398	90	
	39	Balcer Franciszek	359	26	
	40	Dąbrowski Władysław	333	54	
		Suma rubryki V.	2.213	88	1.764
VI.		Pensye.			
	41	Wagner Ludwika	210	—	105
	42	Grund Ludwika	203	91	204
	43	Burkart Franciszka	146	—	146
	44	Bodaszewska Agnieszka	88	—	88
	45	Koźłowski Jan	151	—	151
	46	Dr. Neuhauser Franciszek	1.200	—	1.200
	47	Dr. Berthleff Karol	1.148	76	1.168
	48	Nagel Józefa	192	50	315
		Suma rubryki VI.	3.340	17	3.377
VII.		Zaopatrzenia i dary z łaski.			
	49	Christl Laura	52	—	53
	50	Hammer Joanna	91	—	53
	51	Tomaszewska Marya	43	10	43
	52	Drabikowska Elżbieta	109	50	110
		Suma rubryki VII.	295	60	259
VIII.	53	Odprawy i spłaty kwartałów pośmiertnych	84	—	300
IX.		Emolumenta.			
	54	Na mieszkanie dla dyrektora	334	—	334
	55	„ „ „ kasyera	167	—	167
	56	„ „ „ rachmistrza	100	—	100
	57	„ „ „ 2 asystentów kliniki	—	—	290
	58	„ „ „ 2 kapelanów	179	06	334
		Do przeniesienia	780	06	1.225

we Lwowie. — Oddział chorych.

Wydatki.

W porównaniu z kwotą preliminowaną okazują się wydatki		Uzasadnienie różnic.
mniejsze zł.	większe zł.	
—	—	
—	450	Wydatek większy z powodu, iż okazała się konieczna potrzeba przyjęcia jednego dyetaryusza więcej niż preliminowano i poruczenia mu czynności dozorecy domu.
—	450	
—	105	Wydatek większy z powodu wypłaty zaległej należności za rok 1874.
19	—	Wydatek mniejszy z powodu, iż niewypłacona reszta pozostała w zaległości.
123	—	Wydatek mniejszy z powodu, iż z preliminowanej pensji dla dr. Nagla Karola pobierała wdowa tegoż zmniejszoną kwotę o rocznych 210 zł. z której 17 zł. 50 ct. pozostaje w zaległości.
142	105	
37	—	
1	—	
—	38	Wydatek większy z powodu wypłaty zaległych należności za rok 1874.
1	38	
—	37	
216	—	Wydatek mniejszy z powodu, iż potrzeby tej zmiennej rubryki przy układaniu preliminarza ściśle naprzód obliczone być nie mogą.
—	—	
—	—	
290	—	Wydatek mniejszy z powodu zwinięcia kliniki.
155	—	Wydatek mniejszy z powodu, iż tylko kapelan ks. Sembratowicz pobierał emolumenta na pomieszkanie.
445	—	

Wydatki.

Krajowy szpital powszechny

Liczba		W Y D A T K I.	Wydatki w roku 1875.		Kwota preli-minowana wedle ustawy z dnia 17. Października 1874.
rubryki	pozycy		zł.	ct.	zł.
budżetu.					
IX.		Z przeniesienia	780	06	1.225
	59	Na fiakra dla Dr. Fingera	—	—	63
	60	„ opał dla maszynisty	35	—	34
	61	„ ubior dla woźnego	53	84	101
	62	„ „ dla odźwiernego	56	50	
	63	Wikt konduktora budowy II. piętra	218	90 ¹ / ₂	—
		Suma rubryki IX.	1.144	30 ¹ / ₂	1.423
X.		Wydatki kapliczne.	—	—	—
XI.		Najem pomieszkania.			
	64	Czynsz za najem filii Hofmana	8.000	—	8.000
	65	„ „ „ „ Höflicha	547	50	732
		Suma rubryki XI.	8.547	50	8.732
XII.		Potrzeby kancelaryjne.			
	66	Rozmaite potrzeby dla kancelaryi	955	95 ¹ / ₂	834
XIII.		Remuneracye i zapomogi.			
	67	Za sprawdzanie recept	—	—	278
	68	Remuneracye i zapomogi	766	12	662
		Suma rubryki XIII.	766	12	940
XIV.		Koszta gospodarcze.			
	69	Wyżywienie: a) zwykła strawa i dodatki	42.361	54 ¹ / ₂	46.000
	70	b) pieczywo	4.274	25	4.500
	71	c) wino	2.242	70	1.500
	72	Wikt dla zarządcy	544	46	450
	73	Wikt dla przełożonej SS. Miłosierdzia	185	82	184
	74	Wikt dla 18 SS. Miłosierdzia, wraz z pieczywem	3.377	54	3.744
	75	Rozmaite potrzeby SS. Miłosierdzia	74	92 ¹ / ₂	207
	76	Wikt lekarza dyżurnego, z innymi potrzebami	309	12	270
	77	Lekarstwa	2.008	08	7.000
	78	Sanitarne	4.695	27 ¹ / ₂	3.000
	79	Instrumenta chirurgiczne	850	72	950
		Do przeniesienia	60.924	43 ¹ / ₂	67.805

W porównaniu z kwotą preliminowaną okazują się wydatki		Uzasadnienie różnic.
mniejsze zł.	większe zł.	
445	—	<i>Wydatek mniejszy z powodu zwiniecia kliniki.</i>
63	—	
—	1	<i>Wydatek większy z powodu, iż część przypadająca na Oddział obłąkanych, policzoną została tylko do 31. Maja, w którym to dniu Oddział ten przeniesiono do Kulparkowa.</i>
—	9	
—	219	<i>Nie preliminowany ten wydatek został z funduszu budowy II. piętra w r. 1876. zwrócony.</i>
508	229	
279	—	
—	—	
—	—	
184	—	<i>Wydatek mniejszy z powodu zwiniecia filii Höficha.</i>
184	—	
—	122	<i>Wydatek większy z powodu koniecznej potrzeby zakupienia większej ilości druków.</i>
278	—	<i>Wydatek mniejszy z powodu, iż w roku tym nie nastąpiło rozrachowanie z funduszem krajowym, który zastępczo pokrywa koszty sprawdzania recept.</i>
—	104	<i>Wydatek większy z powodu, iż zachodziła częsta a konieczna potrzeba udzielania zapomóg i remuneracyj.</i>
278	104	
174	—	
3.639	—	<i>Wydatek mniejszy z powodu, iż żywienie chorych po przeniesieniu obłąkanych na Kulparków okazało się tańszem (LW. 26600/76).</i>
226	—	<i>Wydatek mniejszy z powodu tańszego zakontraktowania pieczywa na rok 1875.</i>
—	743	<i>Wydatek większy z powodu większej ilości chorych.</i>
—	94	<i>Wydatek większy z powodu, iż uchwalona kwota na koszty wiktury dla dwojga osób okazała się niedostateczną.</i>
—	2	<i>Wydatek większy z powodu zwrotu od funduszu obłąkanych przypadającej części tylko po czas istnienia Oddziału w szpitalu.</i>
367	—	} <i>Wydatek mniejszy z powodu przejścia ośmiu SS. Miłosierdzia do Kulparkowa.</i>
132	—	
—	39	<i>Jak przy poz. 73.</i>
4.992	—	<i>Wydatek mniejszy z powodu zaprowadzenia oszczędności w przepisywaniu leków dla chorych (patrz poz. 78.).</i>
—	1.695	<i>Wydatek większy z powodu, iż zakupowano na rachunek tej rubryki w znaczniejszych ilościach artykuły apteczne w stanie surowym dla własnego wyrobu leków, przez co uzyskano zaoszczędzenie znaczniejsze przy poz. 77.</i>
99	—	<i>Wydatek mniejszy z powodu, iż nie zachodziła potrzeba sprawienia więcej instrumentów.</i>
9.455	2.573	

Wydatki.

Krajowy szpital powszechny

Liczba		W Y D A T K I.	Wydatki w roku 1875.		Kwota preli- minowana wedle ustawy z dnia 17. Paździer- nika 1874.
rubryki	pozycji		zł.	ct.	zł.
budżetu.					
XIV.	80	Sprzęty Z przeniesienia	60.924	43 ¹ / ₂	67.805
			2.918	54 ¹ / ₂	2.200
	81	Bielizna i pościel	3.265	83	7.500
	82	Pralnia	5.350	85 ¹ / ₂	3.814
	83	Słoma do leży	520	55	800
	84	Drzewo opałowe	5.847	94	3.804
	85	Oświetlenie	1.388	09 ¹ / ₂	1.200
	86	Koszta pogrzebowe	29	24	40
	87	Wikt dozorczy domu	65	59	—
		<u>Suma rubryki XIV.</u>	<u>80.311</u>	<u>08</u>	<u>87.163</u>
XV.		Zwrot kosztów utrzymania chorych, zakładowi klinicznemu.	—	—	—
XVI.		Utrzymanie budynków.			
	88	Konserwacye i reparacye	8.780	—	4.000
	89	Kominiarze i straż ogniowa	283	36	224
		<i>Wydatek nadzwyczajny.</i>			
	90	Na urządzenie oświetlenia gazem	1.133	73	3.718
		<u>Suma rubryki XVI.</u>	<u>10.197</u>	<u>09</u>	<u>7.942</u>
XVII.		Rozmaite			
	91	Na utrzymanie biblioteki	69	12	64
	92	Przypadkowe	43	27	430
	93	Zaliczki zwrócone funduszowi krajowemu	25.491	88 ¹ / ₂	—
		<u>Suma rubryki XVII.</u>	<u>25.604</u>	<u>27¹/₂</u>	<u>494</u>

we Lwowie. — Oddział chorych.

Wydatki.

W porównaniu z kwotą preliminowaną okazują się wydatki		Uzasadnienie różnic.
mniejsze zł.	większe zł.	
9.455	2.573	<i>Wydatek większy</i> z powodu, iż po wydzieleniu sprzętów dla zakładu kulparkowskiego okazała się większa potrzeba dla oddziału chorych.
—	719	
4.234	—	<i>Wydatek mniejszy</i> z powodu, iż istniejące zapasy bielizny i pościeli okazały się na ten rok wystarczające.
—	1537	<i>Wydatek większy</i> z powodu większej ilości chorych i częstszego prania.
279	—	
—	2.044	<i>Wydatek większy</i> z powodu rozszerzenia budynku, podwyższenia drugiego piętra, podrożenia cen drzewa i przeniesienia obłąkanych na Kulparków w skutek czego fundusz obłąkanych przestał się przyczyniać do wspólnego wydatku.
—	188	
11	—	<i>Wydatek mniejszy</i> z powodu, iż potrzeby tej rubryki nie mogą być naprzód ściśle obliczone.
—	66	<i>Wydatek większy</i> z powodu, iż jednemu z dyetaryuszów powierzono dozór i porządek domu w skutek czego musiano mu udzielić pomieszkanie i wikt w szpitalu, na który to cel nie prelimitowanem nie było.
13.979	7.127	
6.852	—	
—	—	
—	4.780	<i>Wydatek większy</i> z powodu, iż oprócz zwykłych konserwacyj wykonane zostały nadzwyczajne roboty a mianowicie: urządzenie wodociągów których koszt w r. 1875. wynosił 1.084 zł. 20 ct., nadto na rachunek tej rubryki wypłaconą została do LW. 28824/75. za wykonane roboty w parterze i I. piętrze kwota 3418 zł. 36 ct.
—	59	<i>Wydatek większy</i> z powodu, iż zwrot części przypadającej na oddział obłąkanych wpłynął tylko po koniec Maja t. j. do czasu w którym obłąkanych przeniesiono do Kulparkowa.
2.584	—	<i>Wydatek mniejszy</i> z powodu, iż należność za urządzenie oświetlenia gazem nie została przedsiębiorcy w całości zlikwidowaną.
2.584	4.839	
—	2.255	
—	5	<i>Wydatek większy</i> z powodu, iż przeniesiony do Kulparkowa Oddział obłąkanych nieuścił żadnego zwrotu.
387	—	<i>Wydatek mniejszy</i> z powodu niestałości wydatków tego rodzaju.
—	25.492	<i>Wydatek ten</i> zarachowany na stałą rubrykę w myśl uchwały Wysokiego Sejmu z dnia 14. Października 1874. r. przedstawia zwrot otrzymanych w dawnych latach zaliczek, na który to cel nie prelimitowanem nie było.
387	25.497	
—	25.110	

Dochody.

Krajowy szpital powszechny

Liczba		D O C H O D Y.	Dochody w roku 1875.		Kwota preli- minowana wedle ustawy z dnia 17. Paździer- nika 1874.
rubryki	pozycji		zl.	ct.	
budżetu.					zl.
I.	1	Zapisy i legaty	6.108	—	4.700
II.		Dochód z realności	—	—	—
III.		Dodatki.			
	2	Od c. k. Skarbu za 200 sagów drzewa	—	—	1.430
	3	Z kasy miejskiej $\frac{1}{5}$ dochodu z rogatek	25.144	11	24.000
	4	„ „ na utrzymanie trupiarni	53	84 $\frac{1}{2}$	54
		Suma rubryki III.	25.197	95 $\frac{1}{2}$	25.484
IV.		Zwroty kosztów leczenia.			
	5	Od placących za siebie	13.348	95 $\frac{1}{2}$	15.000
	6	Od funduszków obcokrajowych i innych publicznych	4.524	20	5.000
	7	Od gminy lwowskiej, za leczenie ubogich lwowian	1.100	—	—
	8	Od funduszu krajowego galicyjskiego	79.547	64 $\frac{1}{2}$	70.000
		Suma rubryki IV.	98.520	80	90.000
V.		Rozmaite.			
	9	Ze sprzedaży sprzętów i inne	101	93 $\frac{1}{2}$	200
	10	Zaliczki otrzymane od funduszków szpitalnych	7.451	74 $\frac{1}{2}$	—
	11	Zaliczki zwrócone od funduszu obłąkanych	713	03	—
	12	Ze sprzedaży trzody chlewnej	127	92	—
	13	Zwroty udzielonych zaliczek na płace	265	—	—
	14	Zwrot od funduszu budowy II. piętra, za najem pomieszkania dla konduktora robót	78	75	—
		Suma rubryki V.	8.738	38	200
VI.		Dotacya.			
	15	Od funduszu krajowego	29.068	—	29.068

W porównaniu z kwotą preliminowaną okazują się dochody		Uzasadnienie różnic.
mniejsze zł.	większe zł.	
—	1.408	<i>Dochód większy z powodu, iż w ciągu roku wydarzały się znaczniejsze spadki.</i>
—	—	
1.430	—	<i>Dochód mniejszy z powodu, iż należytość pozostaje w zaległości i wpłynęła dopiero w 1876. roku.</i>
—	1.144	
—	—	<i>Dochód większy z powodu niestałości dochodów tego rodzaju.</i>
1.430	1.144	
286	—	
1.651	—	<i>Dochód mniejszy z powodu zmienności tych rubryk.</i>
476	—	
—	1.100	<i>Dochód większy z powodu, iż gmina lwowska uściła przypadającą część ugodzonego ryczałtu po czas wejścia w życie ustawy przeniesienia kosztów leczenia ubogich na kraj, to jest po 15. Luty 1875. na który to cel nie preliminowanem nie było.</i>
—	9.548	
2.127	10.648	<i>Dochód większy z powodu energiczniejszego dochodzenia przynależności i stosunków chorych.</i>
—	8 521	
98	—	<i>Dochód mniejszy z powodu niestałości tej rubryki.</i>
—	7 452	
—	713	<i>Dochody te zarachowane na stałą rubrykę, w myśl uchwały Wysokiego Sejmu z dnia 14. Października 1874. przedstawiają otrzymane i zwrócone zaliczki, na które nie preliminowanem nie było.</i>
—	128	
—	265	
—	78	
98	8.636	
—	8.538	
—	—	

Name	Address	Occupation	Age	Sex
John A.
...
...
...
...
...
...
...
...
...
...
...
...
...
...

III.

KRAJOWY SZPITAL POWSZECHNY

WE LWOWIE.

ODDZIAŁ POŁOŻNIC.

ZAMKNIĘCIE RACHUNKU

za rok 1875.

Do tego rachunku dołącza się alegata pod lit. B.

- 1) Wykaz należności czynnych i biernych.
- 2) Poszczególnienie wydatków i dochodów, z uwzględnieniem czasu ich zrealizowania.

KRAJOWY SZPITAL POWSZECHNY

Liczba		S u m a r y u s z.	Wynikłość z roku 1875					
rubry- ki	pozy- cyi		zwyczajne		nad- zwyczajne		r a z e m	
budżetu			zł.	ct.	zł.	ct.	zł.	ct.
W y d a t k i.								
I.	1-19	Płace urzędników, lekarzy i sług	2.654	79	—	—	2.654	79
II.	19	Odstawne	4	30	—	—	4	30
III.	20	Dyurna	154	—	—	—	154	—
IV.	21-27	Pensye	201	50	—	—	201	50
V.	28-31	Zaopatrzenia i dary z łaski	82	55	—	—	82	55
VI.	32	Odprawy	5	—	—	—	5	—
VII.	33-38	Emolumenta	64	—	—	—	64	—
VIII.	39	Wydatki kapliczne	314	52 ¹ / ₂	—	—	314	52 ¹ / ₂
IX.	40	Najem pomieszkania	1.584	15	—	—	1.584	15
X.	41	Potrzeby kancelaryjne	59	—	—	—	59	—
XI.	42-43	Remuneracye i zapomogi	100	—	—	—	100	—
XII.	44-60	Koszta gospodarcze	4.760	15	—	—	4.760	15
XIII.	61-63	Utrzymanie budynków	525	—	574	—	1.099	—
XIV.	64	Odsetki od kapitałów dłużnych	352	02	—	—	352	02
XV.	65	Zapomogi dla położnic	1.608	—	—	—	1.608	—
XVI.	66	Koszta utrzymania dzieci, zrodzonych na bez- płatnym oddziale położnic	1	65	—	—	1	65
XVII.	67-69	Rozmaite wydatki	4.221	97 ¹ / ₂	—	—	4.221	97 ¹ / ₂
Suma wydatków			16.692	61	574	—	17.266	61
D o c h o d y.								
I.		Dochód z realności	—	—	—	—	—	—
II.	1-2	Dodatki	6	03	—	—	6	03
III.	3	Zwroty kosztów leczenia	451	22	—	—	451	22
IV.	4	Rozmaite dochody	1	36	—	—	1	36
V.	5	Dotacya z funduszu krajowego	16.808	—	—	—	16.808	—
Suma dochodów			17.266	61	—	—	17.266	61

WE LWOWIE — ODDZIAŁ POŁOŻNIC.

Kwota preliminowana wedle ustawy z d. 17. Października 1874			W y n i k i o ś ć j e s t z a t e m :						U W A G A
zwy- czajne	nad- zwy- czajne	razem	mniejsza		wieksza		w ogóle		
			zwy- czajne	nad- zwy- czajne	zwy- czajne	nad- zwy- czajne	mniej- sza	wieksza	
zł.	zł.	zł.	zł.	zł.	zł.	zł.	zł.	zł.	
3.078	—	3.078	423	—	—	—	423	—	
4	—	4	—	—	—	—	—	—	
126	—	126	—	—	28	—	—	28	
300	—	300	98	—	—	—	98	—	
66	—	66	—	—	16	—	—	16	
30	—	30	25	—	—	—	25	—	
76	—	76	12	—	—	—	12	—	
300	—	300	—	—	14	—	—	14	
2.364	—	2.364	780	—	—	—	780	—	
59	—	59	—	—	—	—	—	—	
103	—	103	3	—	—	—	3	—	
7.022	—	7.022	2.261	—	—	—	2.261	—	
525	416	941	—	—	—	158	—	158	
352	—	352	—	—	—	—	—	—	
2.300	—	2.300	692	—	—	—	692	—	
580	—	580	578	—	—	—	578	—	
77	—	77	—	—	4.145	—	—	4.145	
17.362	416	17.778	4.872	—	4.203	158	4.872	4.361	
							511		
166	—	166	160	—	—	—	160	—	
800	—	800	349	—	—	—	349	—	
4	—	4	2	—	—	—	2	—	
16.808	—	16.808	—	—	—	—	—	—	
17.778	—	17.778	511	—	—	—	511	—	

Wydatki.

Krajowy szpital powszechny

Liczba		W Y D A T K I.	Wydatki w roku 1875.		Kwota preli- minowana wedle ustawy z dnia 17. Paździer- nika 1874.
rubryki	pozycji		zł.	ct.	
budżetu.					zł.
I.		Płace urzędników lekarzy i sług.			
	1	Dyrektor, dr. Głowacki Bolesław	96	—	96
	2	Zarządca, Malinowski Erazm	72	—	72
	3	Kasyer, Dyszkiewicz Władysław	60	—	60
	4	Rachmistrz, Grabowicz Piotr	45	—	45
	5	Pisarz, Swoboda Robert	34	38	—
	6	„ Jeziernski Eustachy	37	50	75
	7	Woźny, Piro Ludwik	22	—	22
	8	Odźwierny, Sterniuk	31	—	31
	9	Profesor akuszerki, dr. Czyżewicz Adam	210	—	600
	10	Akuszerka, Grocholska Marya	400	—	400
	11	„ Chudoba Józefa	225	91	250
	12	Przełożona Sióstr Miłosierdzia	5	—	5
	13	1 Siostra Miłosierdzia oddziałowa	80	—	80
	14	Służba domu z wiktem	862	—	850
	15	Prosektor, dr. Feigel Longin	72	—	72
	16	Chemik patologii, dr. Żuliński Tadeusz	48	—	48
	17	Kapelani, ks. Tworowski i ks. Sembratowicz	54	—	72
	18	Sekundaryusz, dr. Hinze Henryk	300	—	300
		Suma rubryki I.	2.654	79	3.078
II.		Odstawne.			
	19	Grass Maciej	4	30	4
III.		Dyurna.			
	20	Pisarze dzienni	154	—	126
IV.		Pensye.			
	21	Ostrowska Honorata	—	—	105
	22	Pfau Henryka	63	60	64
	23	Grund Ludwika	15	—	15
	24	Burkart Franciszka	10	—	10
	25	Bodaszewska Agnieszka	6	—	6
	26	Popławski Jan	17	—	17
	27	Dr. Berthleff	89	90	83
		Suma rubryki IV.	201	50	300
V.		Zaopatrzenia i dary z łaski.			
	28	Christl Laura	4	—	4
	29	Hammer Joanna	7	—	4
	30	Tomaszewska Marya	3	—	3
	31	Swoboda Marya	68	55	55
		Suma rubryki V.	82	55	66

we Lwowie. — Oddział położnic.

Wydatki.

W porównaniu z kwotą preliminowaną okazują się wydatki		Uzasadnienie różnic.
mniejsze zł.	większe zł.	
—	—	
—	—	
—	—	
—	—	
3	—	Wydatek mniejszy z powodu śmierci pisarza Swobody Roberta, zaszłej na dniu 22. Listopada 1875. (patrz rachunek funduszu chorych).
—	—	
390	—	Wydatek mniejszy z powodu pozostawienia dr. Czyżewicza przy niższej płacy.
—	—	
24	—	Wydatek mniejszy z powodu asygnowania płacy od dnia przysięgi t. j. 14. Lutego 1875.
—	—	
—	12	Wydatek większy stosunkowo nieznaczny, spowodowany został rzeczywistą potrzebą służbową.
—	—	
18	—	Wydatek mniejszy z powodu, iż kapelani pobierali niższe wynagrodzenie.
—	—	
435	12	
423	—	
—	—	
—	—	
—	28	Wydatek większy, z powodu koniecznego pomnożenia sił biórowych o jednego dyetaryusza (patrz wyjaśnienia funduszu chorych).
105	—	Wydatek mniejszy z powodu, iż niewypłacona należność pozostała w zaległości.
—	—	
—	—	
—	—	
—	7	Wydatek większy, z powodu nadpłaty zwrotu funduszowi chorych, która wykazaną jest w zaległości i zwróconą zostanie w r. 1876.
105	7	
98	—	
—	—	
—	—	
—	3	Wydatek większy z powodu wypłacenia należności zaległej z roku 1874.
—	—	
—	13	
—	—	
—	16	

Wydatki.

Krajowy szpital powszechny

Liczba		W Y D A T K I	Wydatki w roku 1875.		Kwota preli- minowana wedle ustawy z dnia 17. Paździer- nika 1874.
rubryki	pozycji		zł.	ct.	zł.
budżetu.					
VI.	32	Odprawy.	5	—	30
VII.		Emolumenta.			
	33	Na ubiór dla odźwiernego i woźnego	7	—	7
	34	„ opał dla maszynisty	2	—	2
	35	„ pomieszkanie dla dyrektora	24	—	24
	36	„ „ „ kasyera	12	—	12
	37	„ „ „ rachmistrza	7	—	7
	38	„ „ „ dwóch kapelanów	12	—	24
		Suma rubryki VII.	64	—	76
VIII.	39	Wydatki kapliczne.	314	52 ¹ / ₂	300
IX.		Najem pomieszkania.			
	40	Czynsz za filię Höfficha	1.584	15	2.364
X.		Potrzeby kancelaryjne.			
	41	Rozmaite	59	—	59
XI.		Remuneracye i zapomogi.			
	42	Sprawdzanie recept	—	—	3
	43	Remuneracye zmienne i zapomogi	100	—	100
		Suma rubryki XI.	100	—	103
XII.		Koszta gospodarcze.			
	44	Zwykła strawa i dodatki	2.263	65 ¹ / ₂	4 000
	45	Pieczywo	244	28	500
	46	Wino	2	70	50
	47	Wikt zarządcy	38	—	32
	48	„ Siostry Miłosierdzia przełożonej	13	—	13
	49	„ Siostry Miłosierdzia oddziałowej	208	—	208
	50	Rozmaite inne potrzeby dla Siostry Miłosierdzia oddziałowej	12	—	12
	51	Wikt lekarzy dyżurnych	19	—	19
	52	Lekarstwa	142	81	300
	53	Sanitarne	46	95 ¹ / ₂	100
	54	Instrumenta chirurgiczne	80	45	100
	55	Sprzęty domowe	200	60	200
	56	Bielizna i pościel	700	—	700
	57	Pralnia	110	—	110
	58	Słoma do leży	100	—	100
	59	Drzewo opałowe	378	—	378
	60	Oświetlenie	200	70	200
		Suma rubryki XII.	4.760	15	7.022

Wydatki.

Krajowy szpital powszechny

Liczba		W Y D A T K I.	Wydatki w roku 1875.		Kwota preliniowana wedle ustawy z dnia 17. Października 1874.
rubryki	pozycji		zł.	ct.	zł.
budżetu.					
XIII.		Utrzymanie budynków.			
	61	Konserwacje i reparacje	500	—	500
	62	Kominiarze i straż ogniowa	25	—	25
	63	Na urządzenie oświetlenia gazem (nadzwyczajne)	574	—	416
		Suma rubryki XIII.	1.099	—	941
XIV.		Odsetki od kapitałów dłużnych.			
	64	Funduszowi stypendyjnemu Głowińskiego	352	02	352
XV.		Zapomogi dla położnic.			
	65	Dla 268 położnic, które opuściły wraz z dzieckiem zakład położnic	1.608	—	2.300
XVI.		Koszta utrzymania dzieci zrodzonych na bezpłatnym oddziale położnic.			
	66	Wynagrodzenie dla mamek za karmienie dzieci	1	65	580
XVII.		Rozmaite.			
	67	Na utrzymanie biblioteki.	7	—	7
	68	Przypadkowe	70	—	70
	69	Zaliczki udzielone funduszowi chorych	4.144	97 ¹ / ₂	—
		Suma rubryki XVII.	4.221	97 ¹ / ₂	77

we Lwowie. — Oddział położnic.

Wydatki.

W porównaniu z kwotą preliminowaną okazują się wydatki		Uzasadnienie różnic.	
mniejsze zł.	większe zł.		
—	—		I
—	—		II
—	158	Wydatek większy, przedstawia zwrot przypadającej części do funduszu chorych od całkowitej należności przedsiębiorcy oświetlenia gazowego.	
—	158		
—	—		III
—	—		IV
—	—		V
692	—	Wydatek mniejszy z powodu, iż w tym roku mniej położnic zakład (wraz z dziećmi) opuściło, niż w budżecie przewidziano.	
578	—	Wydatek mniejszy z powodu, iż w tym roku niezachodziła potrzeba przyjmowania większej ilości mamek dla karmienia dzieci.	
—	—		
—	4.145	Wydatek ten, zarachowany na stałą rubrykę w myśl uchwały Wysokiego Sejmu z dnia 14. Października 1874., przedstawia zaliczki udzielone na pokrycie niedoboru funduszom szpitalnym.	
—	4.145		

Dochody.

Krajowy szpital powszechny

Liczba rubryki	pozycji budżetu.	D O C H O D Y.	Dochody w roku 1875.		Kwota preli- minowana wedle ustawy z dnia 17. Paździer- nika 1874. zł.
			zł.	ct.	
I.		Dochód z realności.	—	—	—
II.		Dodatki.			
1		Od c. k. Skarbu, za 200 sągów drzewa opalowego	—	—	160
2		Z kasy miejskiej, na utrzymanie trupiarni	6	03	6
		Suma rubryki II.	6	03	166
III.		Zwroty kosztów leczenia.			
3		Od samopłacących i funduszków publicznych	451	22	800
IV.		Rozmaite.			
4		Ze sprzedaży zużytych sprzętów	1	36	4
V.		Dotacya.			
5		Od funduszu krajowego	16.808	—	16.808

we Lwowie. — Oddział połoźnic.

Dochody.

W porównaniu z kwotą preliminowaną okazują się dochody		Uzasadnienie różnic.
mniejsze zł.	wieksze zł.	
—	—	
160	—	<i>Dochód mniejszy z powodu, iż należytość pozostała w zaległości i wpłynęła dopiero w roku 1876.</i>
160	—	
349	—	
2	—	<i>Dochód mniejszy z powodu niestałości dochodów tego rodzaju.</i>
—	—	

IV.

ZAKŁAD KRAJOWY

DLA OBLĄKANYCH.

ZAMKNIĘCIE RACHUNKU

za rok 1875.

Do tego rachunku dołącza się alegata pod lit. B.

1. Wykaz należitości czynnych i biernych.
2. Poszczególnienie wydatków i dochodów, z uwzględnieniem czasu ich zrealizowania.

ZAKŁAD KRAJOWY

Liczba		S u m a r y u s z.	Wynikłość z roku 1875					
rubry-ki	pozy-cyi		zwyczajne		nad-zwyczajne		r a z e m	
budżetu			zł.	ct.	zł.	ct.	zł.	ct.
W y d a t k i.								
I.	Płace urzędników, lekarzy i służ	15.645	19 ¹ / ₂	—	—	15.645	19 ¹ / ₂	
II.	Odstawne	8	66	—	—	8	66	
III.	Substytucye	520	34	—	—	520	34	
IV.	Dyurny	620	20	—	—	620	20	
V.	Pensye	307	34	—	—	307	34	
VI.	Zaopatrzenia i dary z łaski	130	50	—	—	130	50	
VII.	Odprawy i spłaty kwartałów pośmiertnych	31	—	—	—	31	—	
VIII.	Emolumenta	1.941	52	—	—	1.941	52	
IX.	Wydatki kapliczne	53	90	—	—	53	90	
X.	Potrzeby kancelaryjne	128	93	—	—	128	93	
XI.	Remuneracye i zapomogi	977	80	—	—	977	80	
XII.	Koszta gospodarcze	78.721	48	—	—	78.721	48	
XIII.	Utrzymanie budynków	467	56	740	54	1.208	10	
XIV.	Odsetki od kapitałów dłużnych	1.408	06	—	—	1.408	06	
XV.	Rozmaite	2.645	35	—	—	2.645	35	
Suma wydatków		103.607	83 ¹ / ₂	740	54	104.348	37 ¹ / ₂	
D o c h o d y.								
I.	Dochód z realności	—	—	—	—	—	—	
II.	Dodatki	24	12 ¹ / ₂	—	—	24	12 ¹ / ₂	
III.	Zwroty kosztów leczenia	14.872	29	—	—	14.872	29	
IV.	Rozmaite	1.876	52	—	—	1.876	52	
V.	Dotacya z funduszu krajowego	87.575	44	—	—	87.575	44	
Suma dochodów		104.348	37 ¹ / ₂	—	—	104.348	37 ¹ / ₂	

Wydatki.

Zakład krajowy

Liczba		W Y D A T K I.	Wydatki w roku 1875.		Kwota preli- minowana wedle ustawy z dnia 17. Października 1874.
rubryki	pozycyi		zł.	ct.	
budżetu.				zł.	
I.		Płace urzędników, lekarzy i sług.			
1	Dyrektor, dr. Głowacki Bolesław		170	—	170
2	Rządca, Malinowski Erazm		127	—	127
3	Kasyer, Dyszkiewicz Władysław		106	—	106
4	Rachmistrz, Grabowicz Piotr		80	—	80
5	Pisarz, Swoboda Robert		60	61	132
6	" Jezierski Eustachy		66	—	
7	Dozorca służby, Jaroszyński Leon		142	70	375
8	" " Kuszłejko i Possinger		148	33	
9	Woźny, Piro Ludwik		16	62	40
10	Odźwierny, Sterniuk Jakób		312	40	313
11	Przełożona Siostra Miłosierdzia		3	54	8
12	Siostry Miłosierdzia oddziałowe		40	—	320
13	Służba z wiktem		10.145	17½	8.000
14	Prymaryusz, dr. Opolski Wiktor		1.200	—	1.200
15	" " Sawicki Edward		1.200	—	1.200
16	Prosektor, dr. Feigel Longin		128	—	128
17	Chemik patologiczny, dr. Żuliński Tadeusz		85	—	85
18	Kapelani, ks. Tworowski i ks. Sembratowicz		39	95	128
19	Sekundaryusz, dr. Litwinowicz		847	77	600
20	" " Bogdański i dr. Berezowski		726	10	600
Suma rubryki I.			15.645	19½	13.612
II.		Odstawne.			
21	Graas Maciej		8	66	8
III.		Substytucye.			
22	Jaroszyński Leon, za zastępstwo rządcy na Kulparkowie		520	34	100
IV.		Dyurny.			
23	Pisarzom dziennym		620	20	225
V.		Pensye.			
24	Wagner Ludwika		90	—	45
25	Grund Ludwika		26	—	26
26	Burkart Franciszka		19	—	19
27	Bodaszewska Agnieszka		11	—	11
28	Dr. Berthleff		161	34	149
Suma rubryki V.			307	34	250

dla obłąkanych.

Wydatki.

W porównaniu z kwotą preliminowaną okazują się wydatki		Uzasadnienie różnic.
mniejsze zł.	większe zł.	
—	—	
—	—	
—	—	
—	—	
5	—	Wydatek mniejszy z powodu śmierci pisarza Swobody Roberta.
84	—	Wydatek mniejszy z powodu interkalaryów.
24	—	Wydatek mniejszy z powodu przeniesienia oddziału na Kulparków i zarachowania w skutek tego przypadającej części tylko po czas istnienia oddziału w szpitalu.
5	—	
280	—	Wydatek mniejszy z powodu jak wyżej, nadto z przyczyny, iż płaca Sióstr zatrudnionych wyłącznie na Kulparkowie, wypłaconą została zastępczo z funduszu chorych a w tym funduszu zostaje w zaległości.
—	2.145	Wydatek większy z powodu, iż po przeniesieniu obłąkanych do Kulparkowa okazała się potrzeba większej ilości służby, jak przy wspólnej administracji.
—	—	
—	—	
—	—	
88	—	Wydatek mniejszy z powodów przytoczonych przy poz. 9. i 11.
—	248	Wydatek większy z powodu dodania sekundaryuszom na czas prowizoryum w Kulparkowie dodatku miesięcznego, poczynwszy od 18. Maja 1875. po 33 zł. 33 ct. (LW. 9028/1875.).
—	126	
486	2.519	
—	2.033	
—	—	
—	1	
—	—	
—	420	Wydatek większy z powodu przeniesienia obłąkanych na Kulparków i zachodzącej w skutek tego potrzeby utrzymywania tamże zastępcy rządcy, który pobierał wynagrodzenie po 70 zł. miesięcznie, poczynwszy od 18. Maja 1875. (LW. 9028/1875.).
—	395	Wydatek większy z powodu, iż prócz zwykłego wydatku na dyurna, przypadającego wedle dzielnika na ten fundusz, zaszła potrzeba przynajęcia jednego dyetaryusza zatrudnionego wyłącznie na Kulparkowie, który pobierał od 11. Maja 1875. po 45 zł. miesięcznie.
—	45	Wydatek większy z powodu wypłaty zaległej należitości za rok 1874.
—	—	
—	—	
—	12	Wydatek większy z powodu zaliczenia o tyleż mniejszej kwoty na rachunek funduszu chorych, która wykazaną jest w zaległości i w roku 1876. wyrównaną zostanie.
—	57	

Wydatki.

Zakład krajowy

Liczba		W Y D A T K I.	Wydatki w roku 1875.		Kwota preli- minowana wedle ustawy z dnia 17. Paździer- nika 1874.
rubryki	pozycji		zł.	ct.	zł.
budżetu.					
VI.		Zaopatrzenia i dary z łaski.			
	29	Christl Laura	7	—	7
	30	Hammer Joanna	12	25	7
	31	Dmitrasz Mikołaj	106	25	92
	32	Tomaszewska Marya	5	—	5
		Suma rubryki VI.	130	50	111
VII.	33	Odprawy i spłaty kwartałów pośmiertnych	31	—	40
VIII.		Emolumenta			
	34	Ubiór dla osobnego odźwiernego	60	—	60
	35	„ „ „ woźnego	2	66	12
	36	„ „ maszynisty	2	—	4
	37	Pomieszkanie i dodatek na fiakra dla dyrektora	490	—	42
	38	Dodatek na fiakra dla dra. Opolskiego	672	—	—
	39	„ „ „ „ „ Sawickiego	672	—	—
	40	Pomieszkanie dla kasyera	21	—	21
	41	„ „ rachmistrza	13	—	13
	42	„ „ 2 kapelanów	8	86	42
		Suma rubryki VIII.	1.941	52	194
IX.	43	Wydatki kapliczne	53	90	—
X.		Potrzeby kancelaryjne.			
	44	Ryczałt	—	—	—
	45	Rozmaite potrzeby dla kancelaryi zarządu i dyrekcji	128	93	107
XI.		Remuneracye i zapomogi.			
	46	Sprawdzanie recept	—	—	60
	47	Remuneracye zmienne i zapomogi	357	88	200
	48	Dr. Muszkiet, za pełnienie obowiązków prymaryusza w Żółkwi	499	92	500
	49	Dr. Orłowski, za pełnienie obowiązków prymaryusza w Przemyślu	100	—	—
	50	Dr. Biber, sekundaryusz w Przemyślu	20	—	—
		Suma rubryki XI.	977	80	760

dla obłąkanych.

Wydatki.

W porównaniu z kwotą preliminowaną okazują się wydatki		Uzasadnienie różnic.
mniejsze zł.	większe zł.	
—	—	
—	5	<i>Wydatek większy</i> z powodu wypłaty zaległej należności za rok 1874.
—	14	<i>Wydatek większy</i> z powodu zarachowania na rok 1875. należności za Styczeń i Luty 1876.
—	19	
9	—	<i>Wydatek mniejszy</i> z powodu niestałości tej rubryki.
—	—	
9	—	<i>Wydatek mniejszy</i> z powodu, iż przypadająca część na fundusz obłąkanych zarachowaną została tylko po czas przeniesienia oddziału na Kulparków.
2	—	<i>Wydatek większy</i> z powodu, że oprócz preliminowanego dodatku na mieszkanie pobierał dyrektor z powodu zawiadywania zakładem kulparkowskim, dodatek na fiakra począwszy od 18. Maja 1875. miesięcznie po 60 zł. (LW. 9028/1875.).
—	448	
—	672	<i>Wydatek większy</i> z powodu przyznania prymaryuszom niepreliminowanego dodatku na fiakra po 90 zł. miesięcznie na codzienną jazdę do Kulparkowa. (LW. 9028/1875.).
—	672	
—	—	
—	—	
33	—	<i>Wydatek mniejszy</i> z powodów przytoczonych przy poz. 35. i 36.
44	1.792	
—	1.748	
—	54	<i>Wydatek większy</i> z powodu utrzymywania kaplicy na Kulparkowie, na który to cel nie preliminowanem nie było.
—	—	
—	22	<i>Wydatek większy</i> z powodu, iż oprócz kancelaryi w szpitalu lwowskim utrzymywano także kancelaryę w Kulparkowie.
60	—	<i>Wydatek mniejszy</i> z powodu, że w tym roku nie nastąpiło rozrachowanie z funduszem krajowym, który zastępczo pokrywa koszty sprawdzenia recept.
—	158	<i>Wydatek większy</i> , z powodu koniecznej potrzeby udzielenia urzędnikom odznaczającym się gorliwym pełnieniem służby — znaczniejszych zapomóg i remuneracyj.
—	—	
—	100	<i>Wydatek większy</i> z powodu otworzenia nowej filii w Przemyśle i ustanowienia zastępcy prymaryusza z rocznem wynagrodzeniem w kwocie 300 zł. tudzież pomocnika, z rocznem wynagrodzeniem 60 zł. począwszy od 1. Września 1875. na który to cel nie preliminowanem nie było (LW. 20425/1875.).
—	20	
60	278	
—	218	

Wydatki.

Zakład krajowy

Liczba	rubryki	pozycji	Wydatki w roku 1875.		Kwota preli- minowana wedle ustawy z dnia 17. Paździer- nika 1874.
			zł.	ct.	
W Y D A T K I .					
		budżetu.			
XII.	Koszta gospodarcze.				
51	Wyżywienie :				
	a) zwykła strawa i dodatki		38.805	17	33.000
	b) pieczywo		4.208	17 ¹ / ₂	4.600
	c) wino		251	—	400
52	Wikt dla rządcy		70	—	} 58
53	" " zastępcy rządcy		517	19	
54	" " kapelana		190	51	
55	" " przełożonej Sióstr Miłosierdzia, z pieczywem i innymi potrzebami		9	15	23
56	Wikt dla 6. Sióstr Miłosierdzia oddziałowych, z pieczywem		1.032	41	832
57	Rozmaite inne potrzeby dla powyższych Sióstr		10	18	46
58	Wikt dla lekarza dyżurnego, z pieczywem i innymi potrzebami		14	86	35
59	Wikt z pieczywem dra. Litwinowicza		209	25	—
60	" " dra Berezowskiego		209	25	—
61	" " dozorecy służby		85	82	422
62	" " pisarza przyjęcia		361	06	—
63	" " odźwiernego		117	69	—
64	Lekarstwa		340	99	1.400
65	Sanitarne		1.410	63	670
66	Instrumenta chirurgiczne		63	67	170
67	Sprzęty domowe		2.916	78	1.312
68	Bielizna i pościel		5.097	95	5.000
69	Pralnia		2.251	08	1.576
70	Słoma do leży		405	69	300
71	Drzewo opałowe		3.071	32 ¹ / ₂	1.818
72	Oświetlenie		1.103	52	460
73	Koszta pogrzebowe		22	38	5
74	Utrzymanie 50 obłąkanych w Żółkwi		12.095	30	14.052
75	" 30 " w Przemyślu		2.562	—	—
	Do przeniesienia		77.436	03	66.179

dla obłąkanych.

Wydatki.

W porównaniu z kwotą preliminowaną okazują się wydatki		Uzasadnienie różnic.
mniejsze zł.	większe zł.	
—	5.805	<i>Wydatek większy</i> z powodu, że w takowym mieści się niespotrzebowany a na rok 1876. pozostały zapas artykułów żywności w wartości 2.790 zł. 09 ct. nadto z przyczyny prowadzenia od 18. Maja 1875. osobnej kuchni na Kulparkowie, wymagającej większej ilości służby, sprzętów kuchennych, drzewa i innych z prowadzeniem kuchni połączonych potrzeb.
392	—	<i>Wydatek mniejszy</i> z powodu tańszego zakontraktowania pieczywa.
149	—	<i>Wydatek mniejszy</i> z powodu zaprowadzenia oszczędności w przypisywaniu wina chorym.
—	529	<i>Wydatek większy</i> z powodu, iż prócz zarządcy szpitalu lwowskiego, pobierał także wikt tegoż zastępcą na Kulparkowie, wraz z żoną. (Patrz. poz. 61.)
—	191	<i>Wydatek większy</i> z powodu przyjęcia kapelana do Kulparkowa i udzielenia mu wikt, na który nie preliminowanem nie było.
14	—	<i>Wydatek mniejszy</i> z powodu jak przy poz. 35. i 36.
—	200	<i>Wydatek większy</i> z powodu, iż prócz zarachowanego wydatku po czas wspólnej administracji, mieści się także koszt wikt 6 Sióstr oddziałowych zatrudnionych wyłącznie na Kulparkowie.
36	—	} <i>Wydatek mniejszy</i> z powodów przytoczonych przy poz. 35. i 36.
20	—	
—	209	} <i>Wydatek większy</i> z powodu przyznania sekundaryuszom na Kulparkowie wikt, na który nie preliminowanem nie było (LW. 9028/1875.).
—	209	
336	—	<i>Wydatek mniejszy</i> z powodu, iż część kosztu pobieranego wikt przez nadzorcę zarachowaną jest przy pozycyi 53. na zastępcę zarządcy, który po czas wspólnej administracji był dozorcą służby.
—	361	} <i>Wydatek większy</i> z powodu przyznania odnośnym funkcyonaryuszom wikt, który preliminowany nie był (LW. 9028/1875. i 13496/1875.).
—	118	
1.059	—	<i>Wydatek mniejszy</i> z powodu zaprowadzenia oszczędności w przypisywaniu leków dla chorych (patrz poz. 65.).
—	741	<i>Wydatek większy</i> z powodu, iż zakupowano na rachunek tej rubryki w znaczniejszych ilościach artykuły apteczne w stanie surowym dla własnego wyrobu leków, przez co uzyskano zaoszczędzenie znaczniejsze przy poz. 64.
106	—	<i>Wydatek mniejszy</i> z powodu, iż nie zachodziła potrzeba sprawiania więcej instrumentów.
—	1.605	} <i>Wydatki większe</i> z powodu przeniesienia obłąkanych na Kulparków i wynikających ztąd potrzeb większych, — nadto przy sprzętach z powodu zakupu na 1 powozu, 1 wózka, 2 wozów, uprzęży dla dwóch par koni, tudzież mebli i sprzętów dla zakładu (LW. 9028/1875. i 24083/1875.).
—	98	
—	678	
—	106	
—	1253	
—	644	
—	17	
1.956	—	<i>Wydatek mniejszy</i> z powodu interkalaryów, wynikających w skutek wystąpienia i śmierci chorych.
—	2.562	<i>Wydatek większy</i> z powodu, iż dla niemożebności pomieszczenia wzmagającej się ilości chorych utworzono w Przemysłu filię dla 30 obłąkanych kobiet za opłatą po 70 ct. za jeden dzień leczenia (LW. 20425/75); na który to cel nie preliminowanem nie było.
4.068	15.326	

Wydatki.

Zakład krajowy

Liczba		W Y D A T K I.	Wydatki w roku 1875.		Kwota preli- minowana wedle ustawy z dnia 17. Paździer- nika 1874.
rubryki	pozycji		zł.	ct.	zł.
budżetu.					
XII.		Z przeniesienia	77.436	03	66.179
	76	Kupno i utrzymanie koni	1.115	36	—
	77	Wikt inżyniera Chrzanowskiego	170	09	—
		Suma rubryki XII.	78.721	48	66.179
XIII.		Utrzymanie budynków.			
	78	Konserwacye i reparacye	410	80	1.900
	79	Kominiarze i straż ogniowa	56	76	101
	80	Pokostowanie podłóg	740	54	1.666
		Suma rubryki XIII.	1.208	10	3.667
XIV.		Odsetki od kapitałów dłużnych.			
	81	Funduszowi stypendyjnemu Głowińskiego	1.408	06	1.408
XV.		Rozmaite.			
	82	Na utrzymanie biblioteki	—	—	29
	83	„ kosztą przewozu obłakanych do Kulparkowa 382 zł. 06 ct.			
		„ „ „ „ „ Żółkwi 60 „ 20 „			
		„ „ „ „ „ Przemyśla 144 „ 75 „			
		„ „ „ „ „ z Ybbs i Wiednia 543 „ 70 „			
		„ „ dowozu wody do zakładu kulparkowskiego 73 „ 20 „			
		„ „ insercyjne z powodu ogłoszenia konkur- sów i rozmaitych dostaw 214 „ 22 „			
		Zwrot funduszowi chorych wydanych kosztów na próbę kuchni w roku 1873 100 „ — „			
		Na kosztą sekeyonowania zmarłych 212 „ 85 „			
		„ „ fiaków, opłatę myta i inne drobne wydatki 201 „ 34 „	1.932	32	100
	84	Zaliczki zwrócone do funduszu chorych	713	03	—
		Suma rubryki XV.	2.645	35	129

dla obłąkanych.

Wydatki.

W porównaniu z kwotą preliminowaną okazują się wydatki		Uzasadnienie różnic.
mniejsze zł.	większe zł.	
4.068	15.326	<p><i>Wydatek większy z powodu zakupu dwóch par koni i utrzymania tychże, na który to cel nie preliminowanem nie było.</i></p> <p>Nie preliminowany wydatek ten, poniesiony dla inżyniera budowy kulparkowskiej, zostanie w roku 1876. z funduszu tejże budowy zwrócony.</p>
—	1.115	
—	170	
4.068	16.611	
—	12.543	<p><i>Wydatek mniejszy z powodu, iż do wspólnych wydatków na konserwację lwowskiego szpitalu przyczyniał się fundusz obłąkanych tylko po czas istnienia oddziału w tymże budynku, zaś budynek kulparkowski, jako nowozbudowany nie wymaga kosztowniejszych konserwacji.</i></p> <p><i>Wydatek mniejszy z powodu, iż część wydatków ponosił fundusz budowy kulparkowskiej, zaś reszta należności zarachowana została dopiero w r. 1876.</i></p> <p>W braku funduszu na pokostowanie podłóg, pokryto wydatek ten z kwoty preliminowanej na oświetlenie gazowe, która po przeniesieniu oddziału na Kulparków i ustaniu obowiązku do wspólnych wydatków, stała się rozporządzalną (patrz LW. 19237/1875).</p>
1.489	—	
44	—	
926	—	
2.459	—	
—	—	<p><i>Wydatek mniejszy z powodu, iż po przeniesieniu obłąkanych ustał obowiązek wspólności tego wydatku z funduszami szpitalnymi.</i></p>
29	—	
—	1.832	<p><i>Wydatek większy z powodu przeniesienia obłąkanych do Kulparkowa i wynikłych w skutek tego obok wykazanych potrzeb nadzwyczajnych, na które nie preliminowanem nie było.</i></p>
—	713	
29	2.545	<p>Wydatek ten zarachowany na stałą rubrykę, w myśl uchwały Wysokiego Sejmu z dnia 14. Października 1874. przedstawia spleconą zaliczkę, pobraną w roku 1874. na pokrycie niedoboru.</p>
—	2.516	

Dochody.

Zakład krajowy

Liczba		D O C H O D Y.	Dochody w roku 1875.		Kwota preli- minowana wedle ustawy z dnia 17. Paździer- nika 1874.
rubryki	pozycji		zł.	ct.	
budżetu.					zł.
I.		Dochód z realności.			
	1	Czynsz z najmu lokalności na zakład kliniczny	—	—	—
II.		Dodatki.			
	2	Od c. k. Skarbu, za 200 sagów drzewa opałowego, część przy- padająca na ten oddział	—	—	640
	3	Z kasy miejskiej, na utrzymanie trupiarni	24	12 ¹ / ₂	24
		<u>Suma rubryki II.</u>	<u>24</u>	<u>12¹/₂</u>	<u>664</u>
III.		Zwroty kosztów leczenia.			
	4	Od samopłacących i z funduszów publicznych	14.872	29	14.000
IV.		Rozmaite.			
	5	Ze sprzedaży wybrakowanych sprzętów i inne drobne dochody	1.876	52	20
		<u>Suma rubryki IV.</u>	<u>1.876</u>	<u>52</u>	<u>20</u>
V.		Dotacya.			
	6	Od funduszu krajowego	87.575	44	72.106

dla obłąkanych.

Dochody.

W porównaniu z kwotą preliminowaną okazują się dochody		Uzasadnienie różnic.
mniejsze zł.	większe zł.	
—	—	
640	—	<i>Dochód mniejszy z powodu, iż należność pozostaje w zaległości i pobrana została dopiero w roku 1876.</i>
—	—	
640	—	
—	872	<i>Dochód większy z powodu niestałości tej rubryki.</i>
—	1.857	
—	1.857	<i>Dochód większy z powodu, iż w takowym mieści się otrzymana od funduszu krajowego rubr. XIII. kwota 1845 zł. przeznaczona na zakupno koni, uprzęży i wozów dla zakładu, tudzież na koszt przewiezienia obłąkanych do Kulparkowa (LW. 9028/1875).</i>
—	15.469	<i>Dochód większy z powodu, iż na pokrycie niepreliminowanych a rzeczywiście poniesionych wydatków, dotacya budżetem określona okazała się niedostateczną.</i>

Wschody

Wschody
Wschody
Wschody

Wschody
Wschody

640

640

640

640

640

640

Dochód większy z powołań, iż niższy, ponieważ w zakładowej i pobrane zostały

Dochód większy z powołań niższy, niż w poprzednim roku.

Dochód większy z powołań niższy, niż w poprzednim roku, ponieważ w zakładowej i pobrane zostały

Dochód większy z powołań niższy, niż w poprzednim roku, ponieważ w zakładowej i pobrane zostały

FUNDUSZ PODRZUTKÓW

Wzrost		Ciężar ciała		Ciepota ciała		Ciężar mózgu		Ciężar serca		Ciężar wątroby		Ciężar płuca		Ciężar nerek		Ciężar jelit		Ciężar płci	
1	1.85	70	37.5	37.5	1350	180	1200	120	120	120	120	120	120	120	120	120	120	120	120
2	1.80	65	37.0	37.0	1300	170	1150	110	110	110	110	110	110	110	110	110	110	110	110
3	1.75	60	36.5	36.5	1250	160	1100	100	100	100	100	100	100	100	100	100	100	100	100
4	1.70	55	36.0	36.0	1200	150	1050	90	90	90	90	90	90	90	90	90	90	90	90
5	1.65	50	35.5	35.5	1150	140	1000	80	80	80	80	80	80	80	80	80	80	80	80
6	1.60	45	35.0	35.0	1100	130	950	70	70	70	70	70	70	70	70	70	70	70	70
7	1.55	40	34.5	34.5	1050	120	900	60	60	60	60	60	60	60	60	60	60	60	60
8	1.50	35	34.0	34.0	1000	110	850	50	50	50	50	50	50	50	50	50	50	50	50
9	1.45	30	33.5	33.5	950	100	800	40	40	40	40	40	40	40	40	40	40	40	40
10	1.40	25	33.0	33.0	900	90	750	30	30	30	30	30	30	30	30	30	30	30	30
11	1.35	20	32.5	32.5	850	80	700	20	20	20	20	20	20	20	20	20	20	20	20
12	1.30	15	32.0	32.0	800	70	650	10	10	10	10	10	10	10	10	10	10	10	10
13	1.25	10	31.5	31.5	750	60	600	5	5	5	5	5	5	5	5	5	5	5	5
14	1.20	5	31.0	31.0	700	50	550	0	0	0	0	0	0	0	0	0	0	0	0
15	1.15	0	30.5	30.5	650	40	500	0	0	0	0	0	0	0	0	0	0	0	0
16	1.10	0	30.0	30.0	600	30	450	0	0	0	0	0	0	0	0	0	0	0	0
17	1.05	0	29.5	29.5	550	20	400	0	0	0	0	0	0	0	0	0	0	0	0
18	1.00	0	29.0	29.0	500	10	350	0	0	0	0	0	0	0	0	0	0	0	0
19	0.95	0	28.5	28.5	450	0	300	0	0	0	0	0	0	0	0	0	0	0	0
20	0.90	0	28.0	28.0	400	0	250	0	0	0	0	0	0	0	0	0	0	0	0
21	0.85	0	27.5	27.5	350	0	200	0	0	0	0	0	0	0	0	0	0	0	0
22	0.80	0	27.0	27.0	300	0	150	0	0	0	0	0	0	0	0	0	0	0	0
23	0.75	0	26.5	26.5	250	0	100	0	0	0	0	0	0	0	0	0	0	0	0
24	0.70	0	26.0	26.0	200	0	50	0	0	0	0	0	0	0	0	0	0	0	0
25	0.65	0	25.5	25.5	150	0	0	0	0	0	0	0	0	0	0	0	0	0	0
26	0.60	0	25.0	25.0	100	0	0	0	0	0	0	0	0	0	0	0	0	0	0
27	0.55	0	24.5	24.5	50	0	0	0	0	0	0	0	0	0	0	0	0	0	0
28	0.50	0	24.0	24.0	0	0	0	0	0	0	0	0	0	0	0	0	0	0	0
29	0.45	0	23.5	23.5	0	0	0	0	0	0	0	0	0	0	0	0	0	0	0
30	0.40	0	23.0	23.0	0	0	0	0	0	0	0	0	0	0	0	0	0	0	0

V.

FUNDUSZ PODRZUTKÓW

we Lwowie.

ZAMKNIĘCIE RACHUNKU

za rok 1875.

Do tego rachunku dołącza się alegata pod lit. B.

- 1) Wykaz należności czynnych i biernych.
- 2) Poszczególnienie wydatków i dochodów, z uwzględnieniem czasu ich zrealizowania.

FUNDUSZ PODRZUTKÓW

Liczba		S u m a r y u s z	Wynikłość z roku 1875					
rubry-ki	pozy-ty		zwyczajne		nad-zwyczajne		r a z e m	
budżetu			zł.	ct.	zł.	ct.	zł.	ct.
W y d a t k i								
I.	1/3	Płace urzędników	1.953	66	—	—	1.953	66
II.	4	Zaslugi	180	—	—	—	180	—
III.	5	Czynsze	337	50	—	—	337	50
IV.	6-7	Emolumenta	—	—	—	—	—	—
V.	8	Dyurna	—	—	—	—	—	—
VI.	9-14	Potrzeby kancelaryjne	308	19	—	—	308	19
VII.	15-21	Remuneracje i zapomogi	213	50	—	—	213	50
VIII.	22	Koszta utrzymania dzieci	25.259	87	—	—	25.259	87
IX.	23	„ leczenia dzieci	11	25	—	—	11	25
X.	24-26	Rozmaite wydatki	183	65	—	—	183	65
Suma wydatków			28.447	62	—	—	28.447	62
D o c h o d y								
Dotacya z funduszu krajowego			28.447	62	—	—	28.447	62
Suma dochodów			28.447	62	—	—	28.447	62

WE LWOWIE.

Wyniki

Kwota preliminowana wedle ustawy z d. 17. Października 1874			Wynikłość jest zatem:						Liczba
zwy- czajne	nad- zwy- czajne	razem	mniejsza		większa		w ogóle		
			zwy- czajne	nad- zwy- czajne	zwy- czajne	nad- zwy- czajne	mniej- sza	większa	
zł.	zł.	zł.	zł.	zł.	zł.	zł.	zł.	zł.	
810	—	810	—	—	—	—	—	—	I
788	—	788	—	—	—	—	—	—	II
1.954	—	1.954	—	—	—	—	—	—	III
180	—	180	—	—	—	—	—	—	IV
500	—	500	162	—	—	—	162	—	V
—	—	—	—	—	—	—	—	—	VI
335	—	335	27	—	—	—	27	—	VII
496	—	496	283	—	—	—	283	—	VIII
35.300	—	35.300	10.040	—	—	—	10.040	—	IX
150	—	150	139	—	—	—	139	—	X
916	—	916	732	—	—	—	732	—	XI
39.831	—	39.831	11.383	—	—	—	11.383	—	XII
—	—	—	—	—	—	—	—	—	XIII
—	—	—	—	—	—	—	—	—	XIV
—	—	—	—	—	—	—	—	—	XV
—	—	—	—	—	—	—	—	—	XVI
—	—	—	—	—	—	—	—	—	XVII
—	—	—	—	—	—	—	—	—	XVIII
—	—	—	—	—	—	—	—	—	XIX
—	—	—	—	—	—	—	—	—	XX
—	—	—	—	—	—	—	—	—	XXI
—	—	—	—	—	—	—	—	—	XXII
—	—	—	—	—	—	—	—	—	XXIII
—	—	—	—	—	—	—	—	—	XXIV
—	—	—	—	—	—	—	—	—	XXV
—	—	—	—	—	—	—	—	—	XXVI
—	—	—	—	—	—	—	—	—	XXVII
—	—	—	—	—	—	—	—	—	XXVIII
—	—	—	—	—	—	—	—	—	XXIX
—	—	—	—	—	—	—	—	—	XXX
—	—	—	—	—	—	—	—	—	XXXI
—	—	—	—	—	—	—	—	—	XXXII
—	—	—	—	—	—	—	—	—	XXXIII
—	—	—	—	—	—	—	—	—	XXXIV
—	—	—	—	—	—	—	—	—	XXXV
—	—	—	—	—	—	—	—	—	XXXVI
—	—	—	—	—	—	—	—	—	XXXVII
—	—	—	—	—	—	—	—	—	XXXVIII
—	—	—	—	—	—	—	—	—	XXXIX
—	—	—	—	—	—	—	—	—	XL
—	—	—	—	—	—	—	—	—	XLI
—	—	—	—	—	—	—	—	—	XLII
—	—	—	—	—	—	—	—	—	XLIII
—	—	—	—	—	—	—	—	—	XLIV
—	—	—	—	—	—	—	—	—	XLV
—	—	—	—	—	—	—	—	—	XLVI
—	—	—	—	—	—	—	—	—	XLVII
—	—	—	—	—	—	—	—	—	XLVIII
—	—	—	—	—	—	—	—	—	XLIX
—	—	—	—	—	—	—	—	—	L

UWAGA

Wydatki.

Fundusz podrzutek

Liczba		W Y D A T K I.	Wydatki w roku 1875.		Kwota preli- minowana wedle ustawy z dnia 17. Paździer- nika 1874.
rubryki	pozycji		zł.	ct.	zł.
budżetu.					
I.		Płace urzędników.			
	1	Zastępca kasyera	840	—	840
	2	„ kontrolora	788	10	788
	3	Dodatek 20% z powodu drożyzny:			
	a.	zastępcy kasyera	168	—	326
	b.	„ kontrolora	157	56	
		Suma rubryki I.	1.953	66	1.954
II.		Zaslugi.			
	4	Woźny kancelaryjny	180	—	180
III.		Czynsze.			
	5	Najem lokalu na kancelaryę	337	50	500
IV.	6—7	Emolumenta	—	—	—
V.	8	Dyurna	—	—	—
VI.		Potrzeby kancelaryjne			
	9	Potrzeby do pisania	40	60	40
	10	Papier do druków, druk ksiąg	70	02	100
	11	Oprawa ksiąg i druków	1	20	30
	12	Oświetlenie	38	35	50
	13	Opał	121	06	85
	14	Rozmaite nieprzewidziane	36	96	30
		Suma rubryki VI.	308	19	335
VII.		Remuneracye i zapomogi.			
		<i>a. Stale:</i>			
	15	Asystent kliniki położniczej	—	—	—
	16	Akuszerka zakładu położnic	3	—	10
	17	Pieluszkowe akuszerce	6	—	20
		<i>b. Zmienne:</i>			
	18	Żywicielkom za pielęgnowanie dzieci w 1. roku życia	10	50	66
	19	„ „ gorliwe dozorowanie dorosłych dzieci	104	—	200
	20	Położnicom, które bezpłatnie zakład opuściły	—	—	—
	21	Urzędnikom i sługom	90	—	200
		Suma rubryki VII.	213	50	496
VIII.	22	Koszta utrzymania dzieci.	25.259	87	35.300
IX.	23	Koszta leczenia dzieci.	11	25	150

we Lwowie.

Wydatki.

W porównaniu z kwotą preliminowaną okazują się wydatki		Uzasadnienie różnic.
mniejsze zł.	większe zł.	
162	—	<i>Wydatek mniejszy, ponieważ odstąpiono od zamiaru umieszczenia zakładu i archiwum w osobnym lokalu, lecz przeniesiono takowe do Oddziału rachunkowego Wydziału krajowego (LW. 15916/1875).</i>
—	—	<i>Wydatek mniejszy z powodu niestałości tej rubryki i zmniejszających się w ogóle czynności kancelaryjnych.</i>
30	—	
29	—	
11	—	
—	36	
—	7	
70	43	
27	—	
—	—	<i>Wydatek mniejszy z powodu niestałości tej rubryki i wedle ściśle obliczonej należności.</i>
7	—	
14	—	
56	—	
96	—	
—	—	<i>Wydatek mniejszy, ponieważ tylko jednemu urzędnikowi udzielono zapomogę.</i>
110	—	
283	—	
10.040	—	<i>Wydatek mniejszy, ponieważ nie wszystkie żywicielki należność za rok 1875. pobrały i stan dzieci się umniejsza.</i>
139	—	<i>Wydatek mniejszy, ponieważ w ciągu roku nie doniesiono o chorobie większej ilości dzieci.</i>

we Lwowie.

Wydatki

W porównaniu z kwotą preliminowaną okazują się wydatki		Uzasadnienie różnic.	Liczba
mniejsze zł.	większe zł.		
426	—	Wydatek mniejszy, ponieważ podobne potrzeby nie dadzą się naprzód dokładnie oznaczyć.	
—	—		
306	—		
732	—		

we Lwowie.

Dochody.

W porównaniu z kwotą prelimino- waną okazują się dochody		U z a s a d n i e n i e r ó ż n i c.
mniejsze	większe	
zł.	zł.	
11.383	—	<p><i>Dochód mniejszy</i> zgodny z mniejszym wydatkiem znajduje uzasadnienie w oszczędnościach wykazanych przy poszczególnych pozycjach wydatków.</p>

II. Wykaz nieruchomości

Województwo
z siedzibą w Warszawie
ul. Chałubińskiego 10
00-901 Warszawa

Wydział Geodezyjno-Katastralny
ul. Chałubińskiego 10
00-901 Warszawa

11202

Województwo z siedzibą w Warszawie
ul. Chałubińskiego 10
00-901 Warszawa

VI.

FUNDUSZ SZPITALU ŚW. ŁAZARZA

w KRAKOWIE.

ODDZIAŁ CHORYCH.

ZAMKNIĘCIE RACHUNKU

za rok 1875.

Do tego rachunku dołącza się alegata pod lit. B.

1. Rachunek depozytów.
2. Wykaz należitości czynnych i biernych.
3. Poszczególnienie wydatków i dochodów, z uwzględnieniem czasu ich zrealizowania.

FUNDUSZ SZPITALU św. ŁAZARZA

Liczba		S u m a r y u s z	Wynikłość z roku 1875.					
			zwyyczajne		nad- zwyczajne		r a z e m	
rubry- ki	pozy- cyi		zł.	ct.	zł.	ct.	zł.	ct.
budżetu								
Wydatki.								
I.	1-23	Płace	9.192	74 ¹ / ₂	—	—	9.192	74 ¹ / ₂
II.	24-25	Zasługi	1.968	94	—	—	1.968	94
III.	26-31	Emolumenta	449	—	3.400	—	3.849	—
IV.	32-34	Pensye i zaopatrzenia	750	—	667	—	1.417	—
V.	35-36	Zapisy	75	40	—	—	75	40
VI.	37	Wydatki z prawa patronatu i konkurencyi	370	44	—	—	370	44
VII.	38	Potrzeby kancelaryjne	438	53	—	—	438	53
VIII.	39-43	Remuneracye i zapomogi	2.138	50	—	—	2.138	50
IX.	44-45	Utrzymanie budynków	1.114	80 ¹ / ₂	3.774	—	4.888	80 ¹ / ₂
X.	46-57	Podatki i daniny	1.846	48	—	—	1.846	48
XI.	58	Dyety i koszta podróży	—	—	—	—	—	—
XII.	59-68	Koszta gospodarcze	46.401	71 ¹ / ₂	—	—	46.401	71 ¹ / ₂
XIII.	69	Odsetki od kapitałów dłużnych	—	—	—	—	—	—
XIV.	70-71	Rozmaite wydatki	3.380	19 ¹ / ₂	—	—	3.380	19 ¹ / ₂
Suma wydatków			68.126	75	7.841	—	75.967	75
Dochody.								
I.	1-4	Odsetki od kapitałów	21.616	51 ¹ / ₂	—	—	21.616	51 ¹ / ₂
II.	5-10	Dochody z realności i dóbr	9.000	86 ¹ / ₂	—	—	9.000	86 ¹ / ₂
III.	11-12	Zwroty kosztów leczenia	39.157	53 ¹ / ₂	—	—	39.157	53 ¹ / ₂
IV.	13	Rozmaite dochody	945	55	—	—	945	55
	14	Dotacya z funduszu krajowego	5.247	28 ¹ / ₂	—	—	5.247	28 ¹ / ₂
Suma dochodów			75.967	75	—	—	75.967	75

ODDZIAŁ CHORYCH.

Kwota preliminowana wedle ustawy z dnia 17. Października 1874.			W y n i k ł o ś ć j e s t z a t e m :						U W A G A
zwy- czajne	nad- zwy- czajne	razem	mniejsza		większa		w ogóle		
			zwy- czajne	nad- zwy- czajne	zwy- czajne	nad- zwy- czajne	mniej- sza	większa	
zł.	zł.	zł.	zł.	zł.	zł.	zł.	zł.	zł.	
9.620	—	9.620	428	—	—	—	428	—	Z porównania wyników ka- sowych z budżetem oka- zuja się : wydatki większe o 18.645 zł. dochody większe o 15.795 „ czyli ostatecznie wy- datki większe o . 2.850 zł. to jest o kwotę preliminowa- nej a niezyskanej nad- wyżki dochodów.
1.879	—	1.879	—	—	90	—	—	90	
449	2.600	3.049	—	—	—	800	—	800	
750	667	1.417	—	—	—	—	—	—	
76	—	76	—	—	—	—	—	—	
100	—	100	—	—	270	—	—	270	
200	—	200	—	—	239	—	—	239	
1.235	—	1.235	—	—	903	—	—	903	
1.740	—	1.740	625	—	—	3.774	—	3.149	
1.877	—	1.877	30	—	—	—	30	—	
500	—	500	500	—	—	—	500	—	
34.200	—	34.200	—	—	12.201	—	—	12.201	
20	—	20	20	—	—	—	20	—	
1.409	—	1.409	—	—	1.971	—	—	1.971	
54.055	3.267	57.322	1.603	—	15.674	4.574	978	19.623	
								18.645	
13.923	—	13.923	—	—	7.693	—	—	7.693	
8.099	—	8.099	—	—	902	—	—	902	
38.000	—	38.000	—	—	1.157	—	—	1.157	
150	—	150	—	—	796	—	—	796	
—	—	—	—	—	5.247	—	—	5.247	
60.172	—	60.172	—	—	15.795	—	—	15.795	

Wydatki.

Fundusz szpitalu św. Łazarza

Liczba		W Y D A T K I.	Wydatki w roku 1875.		Kwota preli- minowana wedle ustawy z dnia 17. Paździer- nika 1874.
rubryki	pozycyi		zł.	ct.	
budżetu.				zł.	ct.
I.		Place.			
1	Dyrektor szpitalu		711	—	711
3	Zarządca		667	—	667
4	Dodatek drożyzniany		200	—	200
5	Kontrolor		339	27	534
6	Dodatek drożyzniany		127	23	200
7	Kancelista		400	—	400
8	Dodatek drożyzniany		150	—	150
9	Kapelan		355	83	267
10	Woźny		200	—	200
11	Dodatek drożyzniany		75	—	75
12	Dwóch ordynaryuszów		2.173	33	2.400
14	Prosektor		300	—	300
15	Chemik patologiczny		250	—	250
16	Dwóch asystentów		1.070	—	1.200
18	Dwóch praktykantów		615	61 ¹ / ₂	800
20	Zastępca prosektora		100	—	100
21	„ chemika		99	97	100
22-23	Siostry Miłosierdzia		1.066	—	986
24	Odźwierny		80	—	80
		Razem	8.980	24 ¹ / ₂	9.620
24 ¹ / ₂	Do tego zaliczka na płacę rządcy Nycza po potrąceniu ściągniętych zwrotów	250 zł. — ct. 37 „ 50 „	212	50	—
		Suma rubryki I.	9.192	74 ¹ / ₂	9.620
II.		Zastugi.			
24	Leśny w dobrach Rączna		—	—	25
25	Służba szpitalna:				
	a) 7 posługaczy	po 64 zł.	516	14	448
	b) 7 posługaczek	„ 48 „	345	80	336
	c) 5 „ do kuchni	„ 40 „	133	—	133
	d) 1 parobek	„ 48 „	32	—	32
	e) 1 piekarz	„ 120 „	80	—	80
	f) 1 parobek w piekarni		32	—	32
	g) 1 posługaczka do maglu		—	—	32
	h) 8 praczek w pralni	„ 40 „	213	—	213
	i) 1 parobek w pralni		32	—	32
	k) 1 pomocnik odźwiernego		32	—	32
	l) 1 stolarz		80	—	80
	m) 1 mularz i 1 ogrodnik	„ 80 „	106	—	106
	n) 1 lampiarz, 2 grabarzy		298	—	298
	o) 3 stróżów i 1 fornał				
		Do przeniesienia	1.899	94	1.879

Oddział chorych.

Wydatki.

U z a s a d n i e n i e r ó ż n i c.

W porównaniu z kwotą preliminowaną okazują się wydatki		
mniejsze zł.	większe zł.	
—	—	
—	—	
—	—	
195	—	} Wydatek mniejszy, ponieważ posada kontrolora była opróżnioną od 1. Stycznia do 20 Kwietnia 1875, tudzież od 1. do 23. Września 1875. (LW. 20579/75 22702/75).
73	—	
—	—	
—	—	
—	89	Wydatek większy, ponieważ kapelan pobrał w tym roku należność za 4. kwartał 1874 (LW. 10.666/75).
227	—	Wydatek mniejszy z powodu, iż zamkniętą z końcem Stycznia 1875. placę ordynariusza dr. Korczyńskiego zaasyguowano dr. Pareńskiemu dopiero 9. Czerwca 1875, a przez czas niebytności ordynariusza, zapłacono zastępcy tegoż tylko kwotę 200 zł. — (LW. 452/1875 i 13.303/1875).
—	—	
130	—	Wydatek mniejszy, ponieważ posady asystentów w zostały dopiero 10. Lutego 1875. obsadzone (LW. 3389/1875).
184	—	Wydatek mniejszy z powodu, iż posada jednego praktykanta od 14. Października do końca Grudnia 1875, zaś drugiego od 9. Lutego do 6. Maja 1875. nie była obsadzona.
—	80	Wydatek większy z powodu, iż wedle kontraktu z Siostrami Miłosierdzia z dnia 3. Sierpnia 1874. zwiększono ilość Sióstr.
—	—	
—	212	Wydatek większy z powodu, iż na zaliczki nie preliminowano. — Wydatek ten, wstawiony w rubrykę plac, na podstawie uchwały W. Sejmu z dnia 14. Października 1874. jest tylko chwilowy, znajduje bowiem pokrycie w zwrotach ściąganych ratami.
809	381	
428	—	
25	—	Wydatek mniejszy z powodu, iż las w Rącznej w ciągu roku sprzedano, leśnego zaś z dniem 20. Października 1874. ze służby wydano.
—	68) Wydatek większy z powodu, iż w razie znaczniejszego napływu chorych przyjmuje się chwilowo większą ilość posługaczy.
—	10	
—	—	
—	—	
—	—	
32	—	Wydatek mniejszy, ponieważ w tym roku nieprzyjęto osobnej posługaczki do maglu, a czynność tę wykonywała służba wspólna.
—	—	
—	—	
—	—	
57	78	

Wydatki.

Fundusz szpitalu św. Łazarza

Liczba		W Y D A T K I.	Wydatki w roku 1875.		Kwota preli- minowana wedle ustawy z dnia 17. Paździer- nika 1874.
rubryki	pozycji		zł.	ct.	zł.
budżetu.					
II.	25	Z przeniesienia	1.899	94	1.879
		p) 1 szwaczka	32	—	—
		r) 1 posługacz do gazu	37	—	—
		Suma rubryki II.	1.968	94	1.879
III.		Emolumenta.			
	26	Kapelan szpitalu, na mieszkanie	89	—	89
	27	Kontrolor " "	133	—	133
	28	Kancelista " "	80	—	80
	29	Woźny i odźwierny, na ubiór	80	—	80
	30	Zarządca, na opał i światło	67	—	67
		<i>Wydatki nadzwyczajne.</i>			
	31	Ryczałt na potrzeby pierwszego urzędzenia dla 17 Sióstr Mi- łosierdzia	3.400	—	2 600
		Suma rubryki III.	3.849	—	3.049
IV.		Pensye i zaopatrzenia.			
	32	Zofia Bobrzyńska, wdowa po prymaryuszu oddziału chorób wewnętrznych	250	—	250
	33	Ta sama, na wychowanie nieletniej córki Zofii	100	—	100
	34	Jędrzejewski Napoleon, były rządcą	400	—	400
		<i>Wydatki nadzwyczajne.</i>			
	"	Pensya powyższego, przypadająca na c. k. Rząd	667	—	667
		Suma rubryki IV.	1.417	—	1.417
V.		Zapisy.			
	35	Zapis śp. Biskupa Schembeka, na odprawienie mszy św. przez kapitułę krakowską	37	50	38
	36	Zapis Wencła, na obdzielenie rekonwalescentów	37	90	38
		Suma rubryki V.	75	40	76
VI.	37	Wydatki z prawa patronatu i konkurencyi wynikłe	370	44	100
VII.		Potrzeby kancelaryjne.			
	38	Druki, litografie, potrzeby do pisania i t. p.	438	53	200

Oddział chorych.

Wydatki.

W porównaniu z kwotą preliminowaną okazują się wydatki		Uzasadnienie różnic.
mniejsze zł.	większe zł.	
57	78	} <i>Wydatek większy</i> budżetem nieprzewidziany, ponieważ okazała się konieczna potrzeba przyjęcia szwaczki do łatania bielizny i osobnego posługacza wskutek urządzenia gazowego oświetlenia (L.W. 17820/1875).
—	32	
—	37	
57	147	
—	90	
—	—	
—	—	
—	—	
—	—	
—	800	} <i>Wydatek większy</i> z powodu pomnożenia ilości Sióstr Miłosierdzia, stosownie do kontraktu zawartego na dniu 3. Sierpnia 1874. (L. W. 4006/1875).
—	800	
—	—	
—	—	
—	—	
—	—	
—	—	
—	—	
—	—	
—	270	} <i>Wydatek większy</i> z powodu, iż w tym roku wydano na odbudowanie plebanii w Liszkach znacznieszą kwotę jako datkę konkurencyjną na dobra Rączna przypadający. (L. W. 22202/1875).
—	—	
—	239	} <i>Wydatek większy</i> , ponieważ zaprowadzenie własnej administracji kuchni spowodowało znacznieszy nakład nowych druków i wydatki tego rodzaju nie dadzą się naprzód ściśle obliczyć.
—	—	

Wydatki.

Fundusz szpitalu św. Łazarza.

Liczba rubryki pozycji budżetu.	W Y D A T K I.	Wydatki w roku 1875.		Kwota preli- minowana wedle ustawy z dnia 17. Paździer- nika 1874.
		zł.	ct.	zł.
VIII.	Remuneracye i zapomogi.			
	A. Stałe.			
39	Prowizor w aptece szpitalnej	533	—	533
40	Posługacz w aptece	40	—	43
41	Urzednicy c. k. Kasy krakowskiej, za sprawowanie czynności kasowych tego funduszu	67	—	67
42	Dyurniści w kancelaryi zarządu	1.197	17	292
	B. Niestale.			
43	Wsparcia przypadkowe i zastępstwa	301	33	300
	Suma rubryki VIII.	2.138	50	1.235
IX.	Utrzymanie budynków.			
44	Czyszczenie kominów, kanałów i inne reparacye budynków	934	80 $\frac{1}{2}$	1.500
45	Matusiński Jacek, za czynności techniczne	180	—	240
	<i>Wydatek nadzwyczajny.</i>			
—	Urządzenie oświetlenia gazowego	3.774	—	—
	Suma rubryki IX	4.888	80$\frac{1}{2}$	1.740
X.	Podatki i daniny.			
	<i>A Z realności i dóbr.</i>			
46	Od realności szpitalnej	56	—	58
47	Z dóbr Rączna	356	24 $\frac{1}{2}$	370
48	„ Prądnik Czerwony	601	20	633
	<i>B. Ekwiwalenta.</i>			
49	Od nieruchomego majątku szpitalnego	11	82	31
50	Z dóbr Rączna	77	07 $\frac{1}{2}$	73
51	„ Prądnik Czerwony	107	48	102
	Zaległe od r. 1871 do r. 1874	274	10	—
	<i>C. Indemnizacye.</i>			
52	Anuitety z folwarku Prądnik Czerwony, za zniesiony czynsz gruntowy konwentu OO. Dominikanów w Krakowie	110	95	133
53	Anuitety za zniesioną dziesięcinę parafii św. Mikołaja	169	22 $\frac{1}{2}$	203
54	Z dóbr Rączna	—	31 $\frac{1}{2}$	61
	Do przeniesienia	1.764	41	1.664

Oddział chorych.

Wydatki.

W porównaniu z kwotą preliminowaną okazują się wydatki		Uzasadnienie różnic.
mniejsze zł.	większe zł.	
—	—	
3	—	Wydatek mniejszy z powodu, iż posługacz w czasie słabości płacy nie pobierał.
—	905	Wydatek większy, gdyż z powodu zaprowadzenia własnej kuchni, okazała się konieczna potrzeba pomnożenia dyurnistów, tudzież podwyższenia im płacy i tak: wskutek drożyzny podwyższono dyurnum z 1 zł. 50 ct. na kwotę 2 zł. od 1. Października 1875, tudzież z kwoty 1 zł. 30 ct. na 1 zł. 50 ct. jeszcze od 17. Września 1874. — również przyjęto czwartego dyurnistę na czas koniecznej potrzeby z płacą 1 zł. 25 ct. dziennie. (L. W. 19034/1874, 9631/1875 i 22486/875).
3	906	
—	903	
565	—	Wydatek mniejszy z powodu, iż w tym roku znaczniejszych restauracyj nie wykonano.
60	—	Wydatek mniejszy, ponieważ p. Matusiński na dniu 30. Września 1875. z posady zrezygnował (L. W. 13098/1876)
—	3.774	
625	3.774	Wydatek większy budżetem nie objęty, ponieważ projektowane urządzenie oświetlenia gazowego dopiero w tym roku przyszło do skutku, z preliminowanej zaś w r. 1874. na ten cel kwoty ogólnej 3.866 zł. tylko kwota 92 zł. w roku zeszłym wydana została.
—	3.149	
2	—	
14	—	
32	—	Wydatek mniejszy według ścisłego obliczenia, podanego przez c. k. urząd podatkowy w Krakowie.
19	—	
—	4	Wydatek większy z powodu jak wyżej.
—	5	
—	274	Wydatek większy budżetem nieprzewidziany, z powodu nowego obliczenia ekwiwalentu, w skutek czego przypadła dopłata za 4 poprzedzające lata.
22	—	Wydatek mniejszy według ścisłego obliczenia ostatniej anuitety.
33	—	Wydatek mniejszy z powodu jak przy poz. 52.
60	—	Wydatek mniejszy z powodu, iż indemnizacya w roku 1874. w zupełności spłaconą została.
182	283	

Wydatki.

Fundusz szpitalu św. Łazarza

Liczba		W Y D A T K I.	Wydatki w roku 1875.		Kwota preli- minowana wedle ustawy z dnia 17. Paździer- nika 1874.
rubryki	pozycji		zł.	ct.	zł.
budżetu.					
		Z przeniesienia	1.764	41	1.664
		<i>D. Podatki gminne i dochodowe.</i>			
X.	55	Z dóbr Tropiszów 459 złp. 16 gr.	—	—	115
	56	Podatek gminny od pomieszkania kapelana	—	—	4
		<i>E. Podatek dochodowy od prowizyi.</i>			
	57	7% od prowizyi pobieranej od kapitałów hipotekowanych	82	07	94
		Suma rubryki X.	1.846	48	1.877
XI.		Dyety i koszta podróży.			
	58	Na podróże komisyjne w sprawach funduszu jako właściciela dóbr, tudzież z powodu rewizyi zakładu szpitalnego w sprawach sanitarnych i administracyjnych przez organa Wydziału krajowego	—	—	500
		Suma rubryki XI.	—	—	500
XII.		Koszta gospodarcze.			
	59	a) Żywność 17.981 zł. 29 ct.			
		b) Lekarstwa 1.705 „ 08 „			
		c) Bielizna 4.731 „ 04 „			
		d) Pranie 377 „ 85½ „			
		e) Opał 2.488 „ 69½ „			
		f) Oświetlenie 835 „ 39½ „			
		g) Słoma do leży 324 „ 39½ „			
		h) Sprzęty domowe 763 „ 51 „			
		i) Instrumenta chirurgiczne 202 „ 30 „			
		k) Utrzymanie koni 146 „ 06 „			
		l) „ „ ogrodu 228 „ 01 „			
		m) Drobniejsze potrzeby 731 „ 37½ „			
		n) Kredyt niewyczerpany 5.000 „ — „	35.515	½	24.295
	60	Żywność i pieczywo dla Przełożonej Sióstr Miłosierdzia	136	—	140
	61	„ „ „ 12 Sióstr Miłosierdzia	2.448	—	2.310
	61½	„ „ „ 1 rezerwistki	136	—	140
	62	„ „ „ 3 emerytek	612	—	630
	63	„ „ „ 4 postulantek	204	—	840
	64	„ „ „ „ służby oddziałowej	2.520	—	2.170
	65	„ „ „ „ „ wspólnej	4.080	—	3.096
	66	„ „ „ „ i wino dla lekarza dyżurnego	335	16	324
		Do przeniesienia	45.986	16½	33.945

Oddział chorych.

Wydatki.

W porównaniu z kwotą preliminowaną okazują się wydatki		Uzasadnienie różnic.
mniejsze	większe	
zł.	zł.	
182	283	
115 4	— —	} <i>Wydatek mniejszy</i> , ponieważ podatek nie został uiszczony.
12	—	
313	283	} <i>Wydatek mniejszy</i> , ponieważ dochód z odsetków był mniejszym od kwoty preliminowanej.
30	—	
500	—	} <i>Wydatek mniejszy</i> , ponieważ zwroty pobrane na tę rubrykę nie tylko że pokryły w zupełności wydatki, ale wynikła nadwyżka dochodów, którą wykazano w rubr. IV. poz. 13.
500	—	
—	11.220	} <i>Wydatek większy</i> z powodu większej ilości chorych, tudzież wzmagających się cen artykułów żywności, nadto zaasygnowany w tymże roku kredyt zarządowi szpitalu w kwocie 5.000 zł. nie został z końcem roku wyrachowany, lecz pozostał w rękach zarządcy na rok 1876., w skutek czego wydatki tej rubryki zmniejszą się w r. 1876. o powyższą kwotę.
4	—	
—	138	} <i>Wydatek większy</i> z powodu zwiększonej ilości Sióstr Miłosierdzia.
4	—	
18 636	— —	} <i>Wydatek mniejszy</i> z powodu że postulanki nie będąc do służby, stale przydzielane częstokroć ze szpitalu się oddalają, w skutek czego okazuje się zaoszczędzenie na wikcie.
—	350	
—	984	} <i>Wydatek większy</i> z powodu większej ilości służby, tudzież z powodu podwyższonych cen artykułów żywności.
—	11	
662	12.703	} <i>Wydatek większy</i> z powodu podwyższonych cen artykułów żywności.

Wydatki.

Fundusz szpitalu św. Łazarza

Liczba		W Y D A T K I	Wydatki w roku 1875.		Kwota preli- minowana wedle ustawy z dnia 17. Paździer- nika 1874.
rubryki	pozycji		zł.	ct.	zł.
budżetu.					
XII.		Z przeniesienia	45.986	16 1/2	33.945
	67	Różne drobne potrzeby jakoto: krochmal, farbka, piwo, desery i t. p. dla Sióstr Miłosierdzia	371	34	230
	68	Koszta pogrzebowe	44	21	25
		Suma rubryki XII	46.401	71 1/2	34.200
XIII.		Odsetki od kapitałów dłużnych.			
	69	4% od kapitału 2.000 złp. ubezpieczonego na dobrach Prądnik Czerwony, na rzecz kościoła Panny Maryi w Krakowie	—	—	20
XIV.		Rozmaite wydatki.			
	70	a) Koszta sądowe i stemple 402 zł. 83 1/2 ct. b) " insercyjne i pocztowe 40 " 50 5 " "			
		c) Pomniejsze z rachunków kwartalnych zarządu 358 " 33 1/2 " "			
		d) Zwroty rachunkowe 275 " — " "			
		e) Prowizor apteki, dodatek na pomieszkamie 200 " — " "	1.276	72	1.000
	71	Chemik patologiczny na odczynniki	50	—	50
	72	Rozmaite nieprzewidziane:			
		a) Günther, inżynier na pomocnika technicznego 440 zł. — ct.			
		b) Tyrała gajowy z Rącznej, odprawa 50 " — " "			
		c) Fundusz położnic, zwrot reszty zasiłku 999 " 28 " "			
		d) Depozyta, zwrot gotówki pobranej w daw- nych latach, celem odłączenia kasy de- pozytowej 564 " 19 1/2 " "	2.053	47 1/2	359
		Suma rubryki XIV.	3.380	19 1/2	1.409

Oddział chorych.

Wydatki.

W porównaniu z kwotą preliminowaną okazują się wydatki		Uzasadnienie różnic.
mniejsze zł.	większe zł.	
662	12.703	
—	141	<i>Wydatek większy z powodu podwyższonych cen tychże artykułów.</i>
—	19	
662	12.863	<i>Wydatek większy z powodu większej liczby zmarłych.</i>
—	12.201	
20	—	<i>Wydatek mniejszy, ponieważ Kuratorya kościoła Panny Maryi odsetków niepobrała.</i>
—	277	
—	1.694	
—	1.971	

Dochody.

Fundusz szpitalu św. Łazarza.

Liczba		D O C H O D Y.	Dochody w roku 1875.		Kwota preli- minowana wedle ustawy z dnia 17. Października 1874.
rubryki	pozycji		zł.	ct.	
budżetu.				zł.	
I.		Odsetki od kapitałów.			
	1	Od papierów publicznych :			
		a) 6 ^o / _o od obligacyj pożyczki kraj. z r. 1873..	13.647 zł. —	ct.	
		b) 5 ^o / _o „ listów zastaw. Królestwa polskiego	396 „	90 „	
	2	Od kapitałów lokowanych:			
		a) 6 ¹ / ₂ ^o / _o od asygnat banku kredytowego .	3.965 „	13 ¹ / ₂ „	
		b) 6 ^o / _o „ „ „	20 „	03 „	
		c) 6 ^o / _o „ „ hipotecznego .	249 „	16 „	
			18.278	22 ¹ / ₂	11.824
	3—4	Od kapitałów na hipotekach prywatnych ubezpieczonych .	3.338	29	2.099
		<u>Suma rubryki I.</u>	<u>21.616</u>	<u>51¹/₂</u>	<u>13.923</u>
II.		Dochody z realności i dóbr.			
	5	Czynsz dzierżawny z dóbr Tropiszów w Królestwie polskiem położonych 2.700 rubli .	4.500	—	4.500
	6	Czynsz dzierżawny z dóbr Rączna .	541	48	791
	7	„ z gruntów dworskich w Rącznej „Pustki“ zwanych .	29	38 ¹ / ₂	29
	8	„ z dóbr Prądnik Czerwony .	3.805	—	2.654
	9	„ z folwarku Przeginia Duchowna .	50	—	50
	10	„ z realności pod l. 242—3 w Krakowie „Akademią“ zwanej .	75	—	75
		<u>Suma rubryki II.</u>	<u>9.000</u>	<u>86¹/₂</u>	<u>8.099</u>
III.		Zwroty kosztów leczenia.			
	11	Z funduszu krajowego galicyjskiego .	34.870	20	34.000
	12	Z funduszy obokrajowych i od stron samoplacących .	4.287	33 ¹ / ₂	4.000
		<u>Suma rubryki III.</u>	<u>39.157</u>	<u>53¹/₂</u>	<u>38.000</u>
IV.		Rozmaite dochody.			
	13	a) Ze sprzedaży potraw i bielizny .	291 zł.	39 ct.	
		b) Ażyo i prowizye zwłoki od dzierżawców .	72 „	61 „	
		c) Nadwyżka dyet i kosztów podróży od fun- duszu krajowego .	581 „	55 „	
		<u>Suma rubryki IV.</u>	<u>945</u>	<u>55</u>	<u>150</u>
	14	Dotacya z funduszu krajowego	5.247	28 ¹ / ₂	—

Oddział chorych.

Dochody.

W porównaniu z kwotą preliminowaną okazują się dochody		Uzasadnienie różnic.	
mniejsze zł.	większe zł.		
—	6.454	<i>Dochód większy</i> z powodu, iż spodziewano się ukończenia budowy w ciągu tego roku i dlatego preliminowano w odsetkach tylko $\frac{3}{4}$ części dochodu, tymczasem budowa szpitalu rozpoczęła się dopiero w r. 1876. przeto odsetki wpłynęły większe.	
—	1.239	<i>Dochód większy</i> z powodu ściągnięcia znaczniejszych kapitałów wraz z zaległymi odsetkami w drodze egzekucyi sądowej.	
—	7.693		
249	—	<i>Dochód mniejszy</i> z powodu, iż czynsz dzierżawny za drugie półrocze rb. pozostał w zaległości.	
—	1.151	<i>Dochód większy</i> z powodu, iż zawarto z dzierżawcą nowy kontrakt na lat 12 od 24. Czerwca 1875. począwszy, za czynsz roczny w kwocie 3.805 zł.	
—	—		
249	1.151		
—	902		
—	870	<i>Dochód większy</i> z powodu większej ilości chorych.	
—	287	<i>Dochód większy</i> z powodu, iż wynikłość tej rubryki naprzód ściśle oznaczoną być nie może.	
—	1.157		
—	796	<i>Dochód większy</i> z powodu, iż fundusz krajowy zwrócił w tym roku znaczniejszą kwotę tytułem dyet i kosztów podróży, wydanych w r. 1874. z rubr. XI.	
—	796	„Dyety i koszta podróży“. (Patrz uzasadnienie różnic tej rubryki w r. 1874.)	
—	5.247	<i>Dochód większy</i> , ponieważ wydatki były od kwoty preliminowanej	
		większe o	18.645 zł.
		dochody większe o	10.548 „
		różnica o	8.097 „
		od tego potrąca się preliminowaną nadwyżkę dochodów	2.850 „
		okazuje się niedobór w kwocie	5.247 zł.
		pokryty dotacją z funduszu krajowego.	

1912

Journal of the Biological Institute

Date	Description of Observations	Temperature	Wind
Jan 15	Clear, bright day. Wind from the north, light breeze. Temperature 65°F.	65	N, 10
Jan 16	Overcast, light rain in the evening. Wind from the west, moderate.	60	W, 15
Jan 17	Clear, sunny. Wind from the south, light breeze.	68	S, 10
Jan 18	Partly cloudy. Wind from the north, moderate.	62	N, 12
Jan 19	Clear, bright. Wind from the west, light breeze.	70	W, 10
Jan 20	Overcast, drizzle. Wind from the north, moderate.	58	N, 15

VII.

FUNDUSZ SZPITALU ŚW. ŁAZARZA

w KRAKOWIE.

ODDZIAŁ POŁOŻNIC I PODRZUTKÓW.

ZAMKNIĘCIE RACHUNKU

za rok 1875.

Do tego rachunku dołącza się alegata pod lit. B.

- 1) Wykaz należności czynnych i biernych.
- 2) Poszczególne wydatków i dochodów, z uwzględnieniem czasu ich zrealizowania.

FUNDUSZ SZPITALU św. ŁAZARZA

Liczba		S u m a r y u s z.	Wynikłość z roku 1875					
rubry- ki	pozy- cyi		zwyczajne		nad- zwyczajne		r a z e m	
budżetu			zł.	ct.	zł.	ct.	zł.	ct.
W y d a t k i .								
I.	1-13	Płace	3.110	05	—	—	3.110	05
II.	14	Zasługi	851	92	—	—	851	92
III.	15-20	Emolumenta	224	—	1.200	—	1.424	—
IV.	21	Potrzeby kancelaryjne	212	01	—	—	212	01
V.	22	Pensye	200	—	333	—	533	—
VI.	23-27	Remuneracye i zapomogi	931	75	—	—	931	75
VII.	28-29	Utrzymanie budynków	663	02	1.934	—	2.597	02
VIII.	30-32	Podatki i daniny	312	60	—	—	312	60
IX.	33-40	Koszta gospodarcze	13.109	83 ¹ / ₂	—	—	13.109	83 ¹ / ₂
X.	41	Odsetki od kapitałów dłużnych	3	50	—	—	3	50
XI.	42-43	Koszta zaopatrzenia podrzutek	14.633	42	—	—	14.633	42
XII.	44	Koszta utrzymania dzieci zrodzonych na bez- płatnym oddziale położnic	66	05	—	—	66	05
XIII.	45	Zapomogi dla położnic	511	90	—	—	511	90
XIV.	46	Rozmaite wydatki	413	91	—	—	413	91
Suma wydatków			35.243	96 ¹ / ₂	3.467	—	38.710	96 ¹ / ₂
D o c h o d y .								
I.	1-4	Odsetki od kapitałów	2.564	83 ¹ / ₂	—	—	2.564	83 ¹ / ₂
II.	5-6	Dochody z realności i dóbr	1.027	50	—	—	1.027	50
III.	7-8	Zwroty kosztów leczenia	3.142	62	—	—	3.142	62
IV.	9	„ „ utrzymania podrzutek	—	—	—	—	—	—
V.	10	Rozmaite dochody	1.059	28	—	—	1.059	28
	11	Dotacya z funduszu krajowego	30.916	73	—	—	30.916	73
Suma dochodów			38.710	96 ¹ / ₂	—	—	38.710	96 ¹ / ₂

ODDZIAŁ POŁOŻNIC I PODRZUTKÓW.

Kwota preliminowana wedle ustawy z d. 17. Października 1874			W y n i k ł o ś ć j e s t z a t e m :						U W A G A
zwy- czajne	nad- zwy- czajne	razem	mniejsza		większa		w ogóle		
			zwy- czajne	nad- zwy- czajne	zwy- czajne	nad- zwy- czajne	mniej- sza	większa	
zł.	zł.	zł.	zł.	zł.	zł.	zł.	zł.	zł.	
3.162	—	3.162	52	—	—	—	52	—	
826	—	826	—	—	26	—	—	26	
224	1.200	1.424	—	—	—	—	—	—	
80	—	80	—	—	132	—	—	132	
200	333	533	—	—	—	—	—	—	
537	—	537	—	—	395	—	—	395	
420	—	420	—	—	243	1.934 ^c	—	2.177	
199	—	199	—	—	113	—	—	113	
11.392	—	11.392	—	—	1.718	—	—	1.718	
5	—	5	2	—	—	—	2	—	
20.300	—	20.300	5.666	—	—	—	5.666	—	
220	—	220	154	—	—	—	154	—	
600	—	600	88	—	—	—	88	—	
400	—	400	—	—	14	—	—	14	
38.565	1.533	40.098	5.962	—	2.641	1.934	5.962	4.575	
							1.387		
1.225	—	1.225	—	—	1.340	—	—	1.340	
1.011	—	1.011	—	—	16	—	—	16	
7.300	—	7.300	4.157	—	—	—	4.157	—	
500	—	500	500	—	—	—	500	—	
100	—	100	—	—	959	—	—	959	
29.962	—	29.962	—	—	955	—	—	955	
40.098	—	40.098	4.657	—	3.270	—	4.657	3.270	
							1.387		

Wydatki.

Fundusz szpitalu św. Łazarza

Liczba		W Y D A T K I.	Wydatki w roku 1875.		Kwota preli- minowana wedle ustawy z dnia 17. Paździer- nika 1874.
rubryki	pozycji		zł.	ct.	zł.
budżetu.					
I.		Place.			
	1	Dyrektor szpitalu	356	—	356
	3	Zarządca "	333	—	333
	4	Kontrolor	169	63	266
	5	Kancelista	200	—	200
	6	Kapelan	177	42	133
	7	Woźny	100	—	100
	8	Ordynaryusz, profesor położnictwa	200	—	200
	9	Asystent	600	—	600
	10	Akuszerka	400	—	400
	11-13	Siostry Miłosierdzia	534	—	534
	13 a	Odźwierny	40	—	40
Suma rubryki I.			3.110	05	3.162
II.		Zasługi.			
	14	Slużba szpitalna:			
	a)	6 posługaczek	295	92	288
	b)	5 " do kuchni	67	—	67
	c)	1 parobek "	16	—	16
	d)	1 piekarz "	40	—	40
	e)	1 parobek w piekarni	16	—	16
	f)	1 posługaczka do maglu	—	—	16
	h)	8 praczek w pralni	107	—	107
	i)	1 parobek w pralni	16	—	16
	k)	1 pomocnik odźwiernego	16	—	16
	l)	1 stolarz	40	—	40
	m)	1 murarz 1 ogrodnik	54	—	54
	n)	1 lampiarz, 2 grabarzy, 3 stróżów i 1 fernal	150	—	150
	o)	1 szwaczka do łątania bielizny	16	—	—
	p)	1 posługacz do gazu	18	—	—
Suma rubryki II.			851	92	826
III.		Emolumenta.			
	15	Kapelan na mieszkanie	44	—	44
	16	Kontrolor " "	67	—	67
	17	Kancelista " "	40	—	40
	18	Zarządca, na opał i światło	33	—	33
	19	Woźny i odźwierny, na ubior	40	—	40
		<i>Wydatek nadzwyczajny.</i>			
	20	Dla 6 Sióstr Miłosierdzia, ryczałt na potrzeby pierwszego urządzenia	1.200	—	1.200
Suma rubryki III.			1.424	—	1.424

Wydatki.

Fundusz szpitalu św. Łazarza

Liczba		W Y D A T K I.	Wydatki w roku 1875.		Kwota preli- minowana wedle ustawy z dnia 17. Paździer- nika 1874.
rubryki	pozycji		zł.	ct.	zł.
budżetu.					
IV.		Potrzeby kancelaryjne.			
	21	Druki, litografie, potrzeby do pisania itp.	212	01	80
V.		Pensye.			
	22	Jędrzejewski Napoleon, b. rządcą szpitalu	200	—	200
		<i>Wydatek nadzwyczajny.</i>			
	"	Pensya powyższego, przypadająca na c. k. Rząd	333	—	333
		<u>Suma rubryki V.</u>	<u>533</u>	<u>—</u>	<u>533</u>
VI.		Remuneracye i zapomogi.			
		A. Stałe.			
	23	Prowizor w aptece szpitalnej	267	—	267
	24	Posługacz	20	—	21
	25	Urzednicy c. k. Kasy krakowskiej, za sprawowanie czynności kasowych tego funduszu	33	—	33
	26	Dyurniści w kancelaryi zarządu	598	08	146
		B. Niestale.			
	27	Wsparcia przypadkowe i zastępstwa	13	67	70
		<u>Suma rubryki VI.</u>	<u>931</u>	<u>75</u>	<u>537</u>
VII.		Utrzymanie budynków.			
	28	Czyszczenie kominów. kanałów i inne reparacye budynku szpitalnego	573	02	300
	29	Matusiński Jacek, inżynier cywilny, za sprawowanie czynności technicznych	90	—	120
		<i>Wydatek nadzwyczajny.</i>			
	—	Urządzenie oświetlenia gazowego	1.934	—	—
		<u>Suma rubryki VII.</u>	<u>2.597</u>	<u>02</u>	<u>420</u>

Oddział połoźnic i podrzutków.

Wydatki.

W porównaniu z kwotą preliminowaną okazują się wydatki		Uzasadnienie różnic.
mniejsze zł.	większe zł.	
—	132	<i>Wydatek większy</i> z powodu, iż w tym roku musiano zarządzić znaczniejszy nakład druków, w skutek zaprowadzenia własnej administracyi kuchni.
—	—	
—	—	
—	—	
1	—	
—	452	<i>Wydatek większy</i> , gdyż z powodu zaprowadzenia własnej administracyi kuchni, okazała się konieczna potrzeba pomnożenia dyurnistów tudzież podwyższenia im płacy, i tak: w skutek drożyzny podwyższono dyurnum z kwoty 1 zł. 50 ct. na 2 zł. dziennie od 1. Października 1875. tudzież z kwoty 1 zł. 30 ct. na 1 zł. 50 ct. jeszcze od 17. Września 1874. — również przyjęto świeżego dyurnistę na czas koniecznej potrzeby z płacą 1 zł. 25 ct. dziennie.
56	—	<i>Wydatek mniejszy</i> z powodu, że w tym roku nie udzielono nikomu znaczniejszej remuneracyi ani zapomogi.
57	452	
—	395	
—	273	<i>Wydatek większy</i> z powodu, że w tym oddziale wykonano niektóre znaczniejsze restauracye.
30	—	<i>Wydatek mniejszy</i> z powodu rezygnacyi p. Matusińskiego z końcem Września 1875. (L.W. 13098/1875).
—	1.934	<i>Wydatek większy</i> , ponieważ projektowane urządzenie oświetlenia gazowego dopiero w tym roku przyszło do skutku, uchwalona zaś przez W. Sejm na dniu 16. Stycznia 1874. w budżecie na rok 1874. kwota 1934 zł. wydaną nie została.
30	2.207	
—	2.177	

Wydatki.

Fundusz szpitalu św. Łazarza

Liczba	rubryki	pozycji	W Y D A T K I		Wydatki		Kwota preli- minowana wedle ustawy z dnia 17. Paździer- nika 1874.
					w roku 1875.		
budżetu.			zł.	ct.	zł.		
VIII.	Podatki i daniny.						
30	Z Krowodrzy		228	37	183		
..	Ekwiwalent z propinacyi w Krowodrzy		77	90	—		
31	Za zniesioną dziesięcinę w Krowodrzy, zakładowi księży Eme- rytów w Krakowie, za czas od 1. Listopada 1855 do 31. Października 1875		6	33	8		
32	7% podatek dochodowy z prowizyi od kapitałów hipotekowanych		—	—	8		
	Suma rubryki VIII.		312	60	199		
IX.	Koszta gospodarcze.						
33	a) Żywność	5.031 zł. 26 ct.					
	b) Lekarstwa	248 " 82 "					
	c) Bielizna	489 " 38 $\frac{1}{2}$ "					
	d) i ranie	188 " 88 "					
	e) Opał	1.243 " 77 $\frac{1}{2}$ "					
	f) Oświetlenie	417 " 74 $\frac{1}{2}$ "					
	g) Słoma do leży	162 " 20 "					
	h) Sprzęty domowe	345 " 70 "					
	i) Instrumenta chirurgiczne	29 " 70 "					
	k) Utrzymanie koni	73 " 02 "					
	l) " ogrodu	114 " 01 "					
	m) Drobniejsze potrzeby	210 " 19 "	8.554	68 $\frac{1}{2}$	7.420		
34	Żywność i pieczywo dla Przełożonej Sióstr Miłosierdzia		68	—	70		
35	" " " 6 Sióstr Miłosierdzia		1.224	—	1.260		
36	" " " 1 rezerwistki		68	—	70		
37	" " " służby oddziałowej		1.080	—	929		
38	" " " " wspólnej		2.040	—	1.548		
39	Różne drobne potrzeby, jako to: krochmal, farbka, piwo, desery i t. p. dla 6 Sióstr Miłosierdzia		53	05	70		
40	Koszta pogrzebowe		22	10	25		
	Suma rubryki IX.		13.109	83 $\frac{1}{2}$	11.392		
X.	Odsetki od kapitałów dłużnych.						
41	5% dla Kapituły krakowskiej, od kapitału 400 złp. na folwarku Krowodrza ubezpieczonego		3	50	5		
XI.	Koszta zaopatrzenia podrzutków.						
42	Utrzymanie podrzutków przyjętych na wieś przed 29. Sier- pnia 1873		14.549	78	20.000		
43	Utrzymanie podrzutków przyjętych na wieś po 29. Sierpnia i po zmarłych położnicach		83	64	300		
	Suma rubryki XI.		14.633	42	20.300		

Oddział położnic i podrzutków.

Wydatki.

W porównaniu z kwotą preliminowaną okazują się wydatki		Uzasadnienie różnic.
mniejsze zł.	większe zł.	
—	45	Wydatek większy z powodu, iż c. k. Urząd podatkowy w Krakowie większą należytość do zapłaty w tym roku wykazał.
—	78	Wydatek większy z powodu nowo wymierzonego ekwiwalentu z propinacyi.
2	—	Wydatek mniejszy, ponieważ indemnizacya została w resztującej kwocie spleconą.
8	—	Wydatek mniejszy z powodu, iż strony nie korzystały z przysługującego im prawa strącania podatku dochodowego.
10	123	
—	113	
—	1.135	Wydatek większy z powodu większej ilości chorych położnic, tudzież wzmagających się cen artykułów żywności.
2	—	
36	—	Wydatek mniejszy z powodu, że w czasie znaczniejszego napływu chorych, część Sióstr Miłosierdzia do służby w oddziale chorych używaną była.
2	—) Wydatek większy z powodu chwilowo przyjętej służby na czas koniecznej potrzeby i w skutek podwyższonych cen artykułów żywności.
—	151	
—	492	
17	—	Wydatek mniejszy z powodu jak przy poz 35.
3	—	Wydatek mniejszy z powodu mniejszej śmiertelności.
60	1.778	
—	1.718	
2	—	Wydatek mniejszy z powodu, iż kapitał dłużny w kwocie 100 zł. a. w. został na dniu 24. Lipca 1875. Kapitulę krakowskiej splecony.
5.450	—	Wydatek mniejszy z powodu, iż część dzieci ukończyła wiek normalny, część zaś zmarła; zresztą nie wszystkie żywicielki należności swoje za tenże rok pobrały.
216	—	Wydatek mniejszy z powodu zmienności tej rubryki.
5.666	—	

Wydatki.

Fundusz szpitalu św. Łazarza.

Liczba		W Y D A T K I.	Wydatki w roku 1875.		Kwota preli- minowana wedle ustawy z dnia 17. Paździer- nika 1874.
rubryki	pozycji		zł.	ct.	
budżeta.					zł.
XII.		Koszta utrzymania dzieci zrodzonych na bezpłatnym oddziale położnic.			
	44	Wynagrodzenie dla mamek za karmienie dzieci, których matki na oddział chorych przeniesione zostały	66	05	220
XIII.		Zapomogi dla położnic.			
	45	Dla położnic opuszczających wraz z dzieckiem bezpłatny zakład położnic	511	90	600
XIV.		Wydatki rozmaite.			
	46	a) Osińskiej wdowie, zapomoga jednorazowa	150	—	} 400
		b) Przybyłowej, akuszerce „	30	—	
		c) Pomniejsze wydatki z rachunków „kwartalnych zarządu	133	91	
		d) Spłata długu ciężącego na folwarku w Krowdrzy	100	—	
		<u>Suma rubryki XIV.</u>	<u>413</u>	<u>91</u>	<u>400</u>

Oddział położnic i podrzutków.

Wydatki.

W porównaniu z kwotą preliminowaną okazują się wydatki		Uzasadnienie różnic.
mniejsze zł.	większe zł.	
154	—	Wydatek mniejszy z powodu zmienności tej rubryki.
88	—	Wydatek mniejszy z powodu, że wydatki tej rubryki nie dadzą się naprzód ściśle oznaczyć.
—	14	Wydatek większy z powodu zmienności tej rubryki.
—	14	

Dochody.

Fundusz szpitalu św. Łazarza.

Liczba		D O C H O D Y.	Dochody w roku 1875.		Kwota preli- minowana wedle ustawy z dnia 17. Paździer- nika 1874.
rubryki	pozycji		zł.	ct.	
budżetu.					zł.
I.		Odsetki od kapitałów.			
1-3		Od kapitałów lokowanych :			
	a)	6 $\frac{1}{2}$ % asygnaty banku kredytowego	2.222	67 $\frac{1}{2}$ ct.	
	b)	6% „ „ hipotecznego	28	02 „	
			2.250	69 $\frac{1}{2}$	1.137
4		Od kapitałów hipotekowanych	314	14	88
		Suma rubryki I.	2.564	83 $\frac{1}{2}$	1.225
II.		Dochody z realności i dóbr.			
5		Czynsz dzierżawny z propinacyi w Krowodrzy	1.027	50	1.011
6		„ „ realności w Krowodrzy „Browarkiem“ zwanej	—	—	—
		Suma rubryki II.	1.027	50	1.011
III.		Zwroty kosztów leczenia.			
7		Z funduszu krajowego galicyjskiego	2.851	75	7.000
8		Z funduszy obcokrajowych i od stron samopłacących	290	87	300
		Suma rubryki III.	3.142	62	7.300
IV.		Zwroty kosztów utrzymania podrzutków.			
9		Z funduszu krajowego galicyjskiego	—	—	500
V.		Rozmaite dochody.			
10	a)	Zwrot zasiłku od funduszu cborych	999	28 ct.	
	b)	„ zaliczki udzielonej akuszerce	60	— „	
			1.059	28	100
11		Dotacya.			
		Od funduszu krajowego	30.916	73	29.962

Oddział położnic i podrzuteków.

Dochody.

W porównaniu z kwotą preliminowaną okazują się dochody		Uzasadnienie różnic.
mniejsze zł.	większe zł.	
—	1.114	<i>Dochód większy</i> z powodu korzystniejszej fruktyfikacji papierów, tudzież z powodu, że budowa szpitalu w tym roku do skutku nie przyszła, a preliminowany dochód z odsetków zamiast w $\frac{3}{4}$ częściach, wpłynął całkowicie.
—	226	<i>Dochód większy</i> z powodu, iż wpłynęły odsetki od reszty ceny kupna realności „Browarkiem“ zwanej (LW. 566/1875).
—	1.340	
—	16	<i>Dochód większy</i> z powodu zawarcia kontraktu z nowym dzierżawcą na lat 3 od 1. Stycznia 1875. począwszy, za roczny czynsz w kwocie 1027 zł. 50 ct.
—	—	Z powodu sprzedaży tej realności p. Sapalskiemu, dochodu żadnego nie było; reszta niespłaconego kapitału z ceny kupna, ubezpieczoną została na realności. (Patrz Rubr. I. poz. 4. dochodów).
—	16	
4.148	—	<i>Dochód mniejszy</i> z powodu, że w tym roku tylko 3 kwartalne rachunki zostały zlikwidowane.
9	—	<i>Dochód mniejszy</i> z powodu zmienności tej rubryki.
4.157	—	
500	—	<i>Dochód mniejszy</i> z powodu zwinienia zakładu podrzuteków, zaległe zaś należności tej rubryki przeniesiono jako korelatywa rubryki wydatku: „Utrzymanie podrzuteków“ (LW. 13845/1873).
—	959	<i>Dochód większy</i> z powodu, że fundusz chorych zwrócił w tym roku resztę zasilku otrzymanego w r. 1873. na pokrycie niedoboru w kwocie 999 zł. 28 ct. (Patrz Rubr. XIV. poz. 72 „Wydatki rozmaite“ oddział chorych).
—	955	<i>Dochód większy.</i> Dochody były mniejsze od budżetu o 2.342 zł. wydatki „ „ „ „ „ 1.387 „ okazuje się niedobór w kwocie 955 zł. który pokrytym został dotacją z funduszu krajowego.

Date	Description	Debit	Credit
1862
1863
1864
1865

FUNDUSZ SZPITALU ŚW. DUCHA

VIII.

FUNDUSZ SZPITALU ŚW. DUCHA

w KRAKOWIE.

ODDZIAŁ SYFILITYCZNYCH.

ZAMKNIĘCIE RACHUNKU

za rok 1875.

Do tego rachunku dołącza się alegata pod lit. B.

1. Rachunek depozytów.
2. Wykaz należytości czynnych i biernych.
3. Poszczególnienie wydatków i dochodów, z uwzględnieniem czasu ich zrealizowania.

FUNDUSZ SZPITALU św. DUCHA.

Liczba		S u m a r y u s z.	Wynikłość z roku 1875					
rubryki	pozyty		zwyczajne		nadzwyczajne		razem	
budżetu			zł.	ct.	zł.	ct.	zł.	ct.
W y d a t k i.								
I.	1-17	Place	4.779	63	—	—	4.779	63
II.	18	Zasługi	987	—	—	—	987	—
III.	19-21	Emolumenta	173	—	—	—	173	—
IV.	22	Potrzeby kancelaryjne	238	76	—	—	238	76
V.	23-24	Remuneracye i zapomogi	803	51	—	—	803	51
VI.	25	Utrzymanie budynków	1.078	46	—	—	1.078	46
VII.	26-28	Koszta gospodarcze	20.456	52 ¹ / ₂	—	—	20.456	52 ¹ / ₂
VIII.	29	Podatki i daniny	—	—	—	—	—	—
IX.	30	Zaopatrzenia	73	—	—	—	73	—
X.	31-32	Czynsz za najem lokalności szpitalnych	3.000	—	—	—	3.000	—
XI.	33-34	Wydatki rozmaite	104	25	—	—	104	25
Suma wydatków			31.694	13 ¹ / ₂	—	—	31.694	13 ¹ / ₂
D o c h o d y.								
I.	1-2	Odsetki od kapitałów	413	81 ¹ / ₂	—	—	413	81 ¹ / ₂
II.	3-4	Zwroty kosztów leczenia	24.472	48	—	—	24.472	48
III.	5	Rozmaite dochody	60	—	—	—	60	—
	6	Dotacya z funduszu krajowego	6.747	84	—	—	6.747	84
Suma dochodów			31.694	13 ¹ / ₂	—	—	31.694	13 ¹ / ₂

ODDZIAŁ SYFILITYCZNYCH.

Kwota preliminowana wedle ustawy z d. 17. Października 1874			Wynikłość jest zatem:						U W A G A
zwy- czajne	nad- zwy- czajne	razem	mniejsza		większa		w ogóle		
			zwy- czajne	nad- zwy- czajne	zwy- czajne	nad- zwy- czajne	mniej- sza	większa	
zł.	zł.	zł.	zł.	zł.	zł.	zł.	zł.	zł.	
4.861	—	4.861	81	—	—	—	81	—	
899	—	899	—	—	88	—	—	88	
258	—	258	85	—	—	—	85	—	
100	—	100	—	—	139	—	—	139	
474	—	474	—	—	329	—	—	329	
700	—	700	—	—	378	—	—	378	
19.481	—	19.481	—	—	976	—	—	976	
11	—	11	11	—	—	—	11	—	
73	—	73	—	—	—	—	—	—	
2.020	—	2.020	—	—	980	—	—	980	
100	—	100	—	—	4	—	—	4	
28.977	—	28.977	177	—	2.894	—	177	2.894	
								2.717	
363	—	363	—	—	51	—	—	51	
24.000	—	24.000	—	—	472	—	—	472	
10	—	10	—	—	50	—	—	50	
4.604	—	4.604	—	—	2.144	—	—	2.144	
28.977	—	28.977	—	—	2.717	—	—	2.717	

Wydatki.

Fundusz szpitalu św. Ducha.

Liczba		Wydatki	Wydatki w roku 1875.		Kwota preli-minowana wedle ustawy z dnia 17. Paździer-nika 1874.	
rubryki	pozycji		zł.	ct.		
budżetu.					zł.	
I.		Place.				
1	Dyrektor szpitalu	.	.	.	354 99 ¹ / ₂	355
3	Zarządca	.	.	.	534 —	534
4	Dodatek drożyzniany	.	.	.	200 —	200
5	Pisarz dyrekcyi	.	.	.	556 21	534
6	Dodatek drożyzniany	.	.	.	208 31	200
7	Woźny	.	.	.	200 —	200
8	Dodatek drożyzniany	.	.	.	75 —	75
9	Prymaryusz	.	.	.	1.200 —	1.200
11	Kapelan	.	.	.	109 48	133
12	Sekundaryusz	.	.	.	511 66 ¹ / ₂	600
14	Prosektor	.	.	.	300 —	300
15	Chemik patologiczny	.	.	.	250 —	250
16	Zastępca prosektora	.	.	.	100 —	100
17	„ chemika	.	.	.	99 97	100
17a.	Odźwierny	.	.	.	80 —	80
		Suma rubryki I.			4.779 63	4.861
II.		Zasługi.				
18	Służba szpitalna:					
	a) 3 posługaczy	.	.	po 64 zł.	192 —	192
	b) 4 posługaczki	.	.	„ 48 „	192 —	192
	c) 1 parobek w łazienkach	.	.	.	32 —	32
	d) 3 posługaczki w kuchni	.	.	„ 40 „	80 —	80
	e) 8 praczek w pralni	.	.	.	346 20	213
	f) 1 pomocnik odźwiernego	.	.	.	— —	32
	g) 2 stróżów	.	.	„ 64 „	85 —	85
	h) 1 szwaczka do łańcuchów	.	.	po 30 ct. dziennie	59 80	73
		Suma rubryki II.			987 —	899
III.		Emolumenta.				
19	Zarządca szpitalu na mieszkanie, opał i światło	.	.	.	133 —	133
20	Woźny i odźwierny, na ubior	.	.	.	40 —	80
21	Kapelan, na mieszkanie	.	.	.	— —	45
		Suma rubryki III.			173 —	258
IV.		Potrzeby kancelaryjne.				
22	Druki, litografie, potrzeby do pisania itp.	.	.	.	238 76	100

Oddział syfilitycznych.

Wydatki.

W porównaniu z kwotą preliminowaną okazują się wydatki		Uzasadnienie różnic.
mniejsze zł.	większe zł.	
—	—	
—	—	
—	22	} Wydatek większy z powodu, że pisarzowi Wojciechowskiemu zamknięto placę z dniem 22. Września 1875. zaś Hłasce zaasynowano od dnia 8. Września 1875. roku.
—	8	
—	—	
—	—	
23	—	Wydatek mniejszy z powodu, że kapelan pobiera odsetki z fundacji Łąka św. Sebastyana, które z płacy potrącone zostały (LW. 10666/1875).
88	—	Wydatek mniejszy, ponieważ posada po odejściu sekundarysza dra Krówczyńskiego od dnia 1. Kwietnia do 24. Maja 1875. nie była obsadzona.
—	—	
—	—	
—	—	
111	30	
81	—	
—	—	
—	—	
—	133	Wydatek większy z powodu, że dla braku miejsca w szpitalu przyjęto tylko cztery stałe praczki, resztę zaś potrzebnej ilości praczek zastąpiono chwilowo najętymi, którym płacono dziennie po 30 ct.
32	—	Wydatek mniejszy, ponieważ miejsce to nie zostało obsadzone.
—	—	
13	—	Wydatek mniejszy wedle rzeczywistej potrzeby użycia szwaczki.
45	133	
—	88	
—	—	
40	—	Wydatek mniejszy, ponieważ odzwiernemu ubioru nie sprawiono.
45	—	Wydatek mniejszy ponieważ kapelan pobiera odsetki z fundacji Łąka św. Sebastyana, które od płacy i dodatku potrącone zostały (LW. 10666/1875.).
85	—	
—	139	Wydatek większy, ponieważ w tym roku zarządzić musiano znaczniejszy nakład nowych druków, w skutek zaprowadzenia własnej administracji kuchni.

Wydatki.

Fundusz szpitalu św. Ducha.

Liczba		W Y D A T K I.	Wydatki w roku 1875.		Kwota preli- minowana wedle ustawy z dnia 17. Paździer- nika 1874.
rubryki	pozycji		zł.	ct.	zł.
budżetu.					
V.		Remuneracye i zapomogi.			
23		Wsparcia przypadkowe i zastępstwa	96	—	170
24		Dyurniści w kancelaryi zarządu	707	51	304
		Suma rubryki V.	803	51	474
VI.		Utrzymanie budynków.			
25		Wywiezienie nieczystości z beczek kloaczych, czyszczenie ko- minów i inne reparacye budynku szpitalnego	1.078	46	700
VII.		Koszta gospodarcze.			
26	a)	Żywność	9.816	zł. 72 ct.	
	b)	Lekarstwa	249	" 70 "	
	c)	Bielizna	1.404	" 44 "	
	d)	Pranie	170	" 34 "	
	e)	Opał	1.342	" 58 "	
	f)	Oświetlenie	213	" 36 "	
	g)	Słoma do leży	221	" 12 $\frac{1}{4}$ "	
	h)	Sprzęty domowe	567	" 11 "	
	i)	Instrumenta chirurgiczne	55	" 20 "	
	k)	Drobniejsze potrzeby	235	" 95 "	
	l)	Kredyt niewyczerpany	3.000	" — "	
27		Żywność i pieczywo dla służby oddziałowej	1.260	—	1.084
28		" " " " " wspólnej	1.920	—	1.754
		Suma rubryki VII.	20.456	52 $\frac{1}{2}$	19.481
VIII.		Podatki i daniny.			
29		7% podatek dochodowy z prowizyi od kapitałów hipotekowanych	—	—	11
IX.		Zaopatrzenia.			
30		Okońska Anastazy, była nadzorczyni chorych, po 20 ct. dziennie	73	—	73
X.		Czynsz za najem lokalności szpitalnych.			
31		Za wynajęcie od gminy krakowskiej budynku szpitalnego, na czas od 1. Kwietnia 1875. do 31. Marca 1876	3.000	—	2.000
32		Za wynajęcia od gminy krakowskiej sklepu Nr. 5. na trupiarnię	—	—	20
		Suma rubryki X.	3.000	—	2.020

Oddział syfilitycznych

Wydatki.

W porównaniu z kwotą preliminowaną okazują się wydatki		Uzasadnienie różnic.
mniejsze zł.	większe zł.	
74	—	<i>Wydatek mniejszy</i> , ponieważ w tym roku urzędnikom szpitalnym żadnej znaczniejszej remuneracji nie udzielono.
—	403	<i>Wydatek większy</i> , ponieważ w skutek znacznie zwiększających się czynności w kancelaryi zarządu okazała się konieczna potrzeba przyjęcia jednego dyurnisty obeznanego z czynnościami szpitalnymi, za wynagrodzeniem po 1 zł. 50 ct. dziennie.
74	403	
—	329	
—	378	<i>Wydatek większy</i> , ponieważ okazała się konieczna potrzeba wykonania niektórych znaczniejszych reparacyj w budynku szpitalnym.
—	634	<i>Wydatki większe</i> z powodu nieprzewidzianego w budżecie podwyższenia cen artykułów żywności.
—	176	
—	166	
—	976	
11	—	<i>Wydatek mniejszy</i> , ponieważ strony nie korzystały z przysługującego im prawa strącania podatku dochodowego.
—	1.000	<i>Wydatek większy</i> , ponieważ czynsz za budynek szpitalny został od dnia 1. Października 1875. z kwoty 3.000 zł. na 6.000 zł. rocznie podwyższonym. (L. W. 2259/1875).
20	—	<i>Wydatek mniejszy</i> , ponieważ gmina krakowska nie zażądała tego czynszu za rok 1875.
20	1.000	
—	980	

Wydatki.

Fundusz szpitalu św. Ducha.

Liczba		W Y D A T K I.	Wydatki w roku 1875.		Kwota preli- minowana wedle ustawy z dnia 17. Paździer- nika 1874.
rubryki	pozycji		zł.	ct.	zł.
budżetu.					
XI.		Wydatki rozmaite.			
33	a)	Koszta sądowe i insercyjne	22	zł. 18 $\frac{1}{2}$ ct.	
	b)	Depozytom, zwrot gotówki pobranej w r. 1874.	27	„ 58 $\frac{1}{2}$ „	
	c)	Machalskiemu inżynierowi, diety	4	„ 48 „	
34		Chemikowi patologicznemu, na odczynniki	50	—	50
		<u>Suma rubryki XI.</u>	104	25	100

Oddział syfilitycznych.

Wydatki.

W porównaniu z kwotą preliminowaną okazują się wydatki		Uzasadnienie różnic.	
mniejsze zł.	większe zł.		
			I
—	4	Wydatek większy z powodu zmienności tej rubryki.	
—	4		
			II
			III
			IV
			V
			VI
			VII
			VIII
			IX
			X
			XI
			XII
			XIII
			XIV
			XV
			XVI
			XVII
			XVIII
			XIX
			XX
			XXI
			XXII
			XXIII
			XXIV
			XXV
			XXVI
			XXVII
			XXVIII
			XXIX
			XXX

Dochody.

Fundusz szpitalu św. Ducha.

Liczba		D O C H O D Y.	Dochody w roku 1875.		Kwota preli- minowana wedle ustawy z dnia 17. Paździer- nika 1874.
rubryki	pozycji		zł.	ct.	
budżetu.				zł.	
I.		Odsetki od kapitałów.			
	1	Od papierów publicznych:			
		a) 6 $\frac{1}{2}$ % od asygnat banku kredytowego	7 zł. 81 $\frac{1}{2}$ ct.		
		b) 6% od obligacyj pożyczki kraj. z r. 1873.	318 „ — „	325	81 $\frac{1}{2}$ 243
	2	Od kapitałów hipotekowanych	88	—	120
		Suma rubryki I.	413	81 $\frac{1}{2}$	363
II.		Zwroty kosztów leczenia.			
	3	Z funduszu krajowego galicyjskiego	20.544	84	20.000
	4	Z funduszy obcokrajowych i od stron samopłacących	3.927	64	4.000
		Suma rubryki II.	24.472	48	24.000
III.		Rozmaite dochody.			
	5	Zwrot zaliczki danej rządcy w roku 1874	60	—	10
		Dotacya.			
	6	Od funduszu krajowego	6.747	84	4.604

Oddział syfilitycznych.

Dochody.

W porównaniu z kwotą preliminowaną okazują się dochody		Uzasadnienie różnic.
mniejsze	większe	
zł.	zł.	
—	83	<i>Dochód większy</i> , ponieważ odsetki wpłynęły w całorocznej pełnej wartości a nie w $\frac{3}{4}$ częściach, jak je preliminowano w skutek zamierzonej budowy nowego szpitalu, która jednakowoż w roku 1875. nie została rozpoczęta.
32	—	<i>Dochód mniejszy</i> , ponieważ jak wskazuje doświadczenie, odsetki od kapitałów hipotekowanych nie wpływają nigdy w całej kwocie, jak się je zwykle preliminuje.
32	83	
—	51	
—	544	<i>Dochód większy</i> z powodu większej ilości dni leczenia chorych.
72	—	<i>Dochód mniejszy</i> , ponieważ część kosztów przypadająca do zwrotu od obcych funduszów pozostała w zaległości.
72	544	
—	472	
—	50	<i>Dochód większy</i> z powodu, iż resztę zaliczki na płacę udzielonej rządcy Swierbińskiemu w r. 1874. przeniesiono w skutek uchwały W. Sejmu z dnia 14. Października 1874. na tę rubrykę.
—	2.144	<i>Dochód większy</i> , ponieważ wydatki były większe od preliminowanych o 2.717 zł. dochody były większe od preliminowanych o 573 „ przeto niedobór pokryto dotacją z funduszu krajowego w kwocie 2.144 zł.

L x a s h u t n i e r o d n i e	W poměru X k tomu vlastní obchod	
	milióny Kč	milióny Kč
Obchod vnitřní a vnější v letech 1914 a 1915	25	—
Obchod vnitřní a vnější v letech 1916 a 1917	—	28
Obchod vnitřní a vnější v letech 1918 a 1919	—	22
Obchod vnitřní a vnější v letech 1920 a 1921	—	21
Obchod vnitřní a vnější v letech 1922 a 1923	—	—
Obchod vnitřní a vnější v letech 1924 a 1925	—	—
Obchod vnitřní a vnější v letech 1926 a 1927	—	—
Obchod vnitřní a vnější v letech 1928 a 1929	—	—
Obchod vnitřní a vnější v letech 1930 a 1931	—	—
Obchod vnitřní a vnější v letech 1932 a 1933	—	—
Obchod vnitřní a vnější v letech 1934 a 1935	—	—
Obchod vnitřní a vnější v letech 1936 a 1937	—	—
Obchod vnitřní a vnější v letech 1938 a 1939	—	—
Obchod vnitřní a vnější v letech 1940 a 1941	—	—
Obchod vnitřní a vnější v letech 1942 a 1943	—	—
Obchod vnitřní a vnější v letech 1944 a 1945	—	—
Obchod vnitřní a vnější v letech 1946 a 1947	—	—
Obchod vnitřní a vnější v letech 1948 a 1949	—	—
Obchod vnitřní a vnější v letech 1950 a 1951	—	—
Obchod vnitřní a vnější v letech 1952 a 1953	—	—
Obchod vnitřní a vnější v letech 1954 a 1955	—	—
Obchod vnitřní a vnější v letech 1956 a 1957	—	—
Obchod vnitřní a vnější v letech 1958 a 1959	—	—
Obchod vnitřní a vnější v letech 1960 a 1961	—	—
Obchod vnitřní a vnější v letech 1962 a 1963	—	—
Obchod vnitřní a vnější v letech 1964 a 1965	—	—
Obchod vnitřní a vnější v letech 1966 a 1967	—	—
Obchod vnitřní a vnější v letech 1968 a 1969	—	—
Obchod vnitřní a vnější v letech 1970 a 1971	—	—
Obchod vnitřní a vnější v letech 1972 a 1973	—	—
Obchod vnitřní a vnější v letech 1974 a 1975	—	—
Obchod vnitřní a vnější v letech 1976 a 1977	—	—
Obchod vnitřní a vnější v letech 1978 a 1979	—	—
Obchod vnitřní a vnější v letech 1980 a 1981	—	—
Obchod vnitřní a vnější v letech 1982 a 1983	—	—
Obchod vnitřní a vnější v letech 1984 a 1985	—	—
Obchod vnitřní a vnější v letech 1986 a 1987	—	—
Obchod vnitřní a vnější v letech 1988 a 1989	—	—
Obchod vnitřní a vnější v letech 1990 a 1991	—	—
Obchod vnitřní a vnější v letech 1992 a 1993	—	—
Obchod vnitřní a vnější v letech 1994 a 1995	—	—
Obchod vnitřní a vnější v letech 1996 a 1997	—	—
Obchod vnitřní a vnější v letech 1998 a 1999	—	—
Obchod vnitřní a vnější v letech 2000 a 2001	—	—
Obchod vnitřní a vnější v letech 2002 a 2003	—	—
Obchod vnitřní a vnější v letech 2004 a 2005	—	—
Obchod vnitřní a vnější v letech 2006 a 2007	—	—
Obchod vnitřní a vnější v letech 2008 a 2009	—	—
Obchod vnitřní a vnější v letech 2010 a 2011	—	—
Obchod vnitřní a vnější v letech 2012 a 2013	—	—
Obchod vnitřní a vnější v letech 2014 a 2015	—	—
Obchod vnitřní a vnější v letech 2016 a 2017	—	—
Obchod vnitřní a vnější v letech 2018 a 2019	—	—
Obchod vnitřní a vnější v letech 2020 a 2021	—	—
Obchod vnitřní a vnější v letech 2022 a 2023	—	—
Obchod vnitřní a vnější v letech 2024 a 2025	—	—

FUNDUSZ SZPITALU ŚW. DUCHA

IX.

FUNDUSZ SZPITALU ŚW. DUCHA

w KRAKOWIE.

ODDZIAŁ OBLĄKANYCH.

ZAMKNIĘCIE RACHUNKU

za rok 1875.

Do tego rachunku dołącza się alegata pod lit. B.

- 1) Wykaz należności czynnych i biernych.
- 2) Poszczególnienie wydatków i dochodów, z uwzględnieniem czasu ich zrealizowania.

FUNDUSZ SZPITALU św. DUCHA

Liczba		S u m a r y u s z	Wynikłość z roku 1875.							
			zwyyczajne		nad- zwyczajne		r a z e m			
rubry- ki	pozy- cyi								zł.	ct.
budżetu										
W y d a t k i.										
I.	1-11	Płace	3.462	27	—	—	3.462	27		
II.	12	Zaslugi	1.021	50	—	—	1.021	50		
III.	13-16	Emolumenta	109	—	800	—	909	—		
IV.	17	Potrzeby kancelaryjne	119	83	—	—	119	83		
V.	18-19	Remuneracye i zapomogi	406	74	—	—	406	74		
VI.	20	Utrzymanie budynków	764	99 ¹ / ₂	—	—	764	99 ¹ / ₂		
VII.	21-26	Koszta gospodarcze	12.593	70 ¹ / ₂	—	—	12.593	70 ¹ / ₂		
VIII.	27	Podatki i daniny	6	19 ¹ / ₂	—	—	6	19 ¹ / ₂		
IX.	28-29	Czynsz za najem lokalności szpitalnych	1.500	—	—	—	1.500	—		
X.	30	Wydatki rozmaite	—	—	—	—	—	—		
Suma wydatków			19.984	23 ¹ / ₂	800	—	20.784	23 ¹ / ₂		
D o c h o d y.										
I.	1-3	Odsetki od kapitałów	319	35 ¹ / ₂	—	—	319	35 ¹ / ₂		
II.	4-5	Zwroty kosztów leczenia	14.747	32	—	—	14.747	32		
III.	6	Dochody rozmaite	12	—	—	—	12	—		
	7	Dotacya z funduszu krajowego	5.705	56	—	—	5.705	56		
Suma dochodów			20.784	23 ¹ / ₂	—	—	20.784	23 ¹ / ₂		

ODDZIAŁ OBLĄKANYCH.

Kwota preliminowana wedle ustawy z dnia 17. Października 1874.			Wynikłość jest zatem:						U W A G A
zwy- czajne	nad- zwy- czajne	razem	mniejsza		większa		w ogóle		
			zwy- czajne	nad- zwy- czajne	zwy- czajne	nad- zwy- czajne	mniej- sza	większa	
zł.	zł.	zł.	zł.	zł.	zł.	zł.	zł.	zł.	
3.437	—	3.437	—	—	25	—	—	25	
979	—	979	—	—	42	—	—	42	
129	1.800	1.929	20	1.000	—	—	1.020	—	
50	—	50	—	—	70	—	—	70	
252	—	252	—	—	155	—	—	155	
300	—	300	—	—	465	—	—	465	
14.461	—	14.461	1.867	—	—	—	1.867	—	
10	—	10	4	—	—	—	4	—	
1.010	—	1.010	—	—	490	—	—	490	
70	—	70	70	—	—	—	70	—	
20.698	1.800	22.498	1.961	1.000	1.247	—	2.961	1.247	
							1.714		
257	—	257	—	—	62	—	—	62	
18.500	—	18.500	3.752	—	—	—	3.752	—	
10	—	10	—	—	2	—	—	2	
3.731	—	3.731	—	—	1.974	—	—	1.974	
22.498	—	22.498	3.752	—	2.038	—	3.752	2.038	
							1.714		

Wydatki.

Fundusz szpitalu św. Ducha.

Liczba		W Y D A T K I.	Wydatki w roku 1875.		Kwota preli- minowana wedle ustawy z dnia 17. Paździer- nika 1874.
rubryki	pozycji		zł.	ct.	
budżetu.				zł.	ct.
I.		Płace			
	1	Dyrektor szpitalu	178	—	178
	3	Zarządca „	266	—	266
	4	Pisarz dyrekcji	277	10	266
	5	Woźny	100	—	100
	6	Prymaryusz	1.200	—	1.200
	8	Kapelan	81	17	67
	9	Sekundaryusz	600	—	600
	11	9 Sióstr Miłosierdzia	720	—	720
	11 a	Odźwierny	40	—	40
		Suma rubryki I.	3.462	27	3.437
II.		Zaslugi.			
	12	Służba szpitalna:			
		a) 4 posługaczy po 90 zł.	360	—	360
		b) 5 posługaczek „ 72 „	360	—	360
		c) 1 parobek w łazienkach	16	—	16
		d) 3 posługaczki w kuchni „ 40 „	40	—	40
		e) 8 praczek w pralni „ 40 „	172	60	107
		f) 1 pomocnik odźwiernego	—	—	16
		g) 2 stróżów „ 64 „	43	—	43
		h) 1 szwaczka do łatania bielizny po 30 ct. dziennie	29	90	37
		Suma rubryki II.	1.021	50	979
III.		Emolumenta.			
	13	Zarządca szpitalu na mieszkanie, opał i światło	67	—	67
	14	Woźny i odźwierny, na ubior	20	—	40
	15	Kapelan, na mieszkanie	22	—	22
		<i>Wydatek nadzwyczajny.</i>			
	16	Ryczałt dla Sióstr Miłosierdzia na potrzeby pierwszego urzędzenia	800	—	1.800
		Suma rubryki III.	909	—	1.929
IV.		Potrzeby kancelaryjne.			
	17	Druki, litografie, potrzeby do pisania, oświetlenie kancelaryi itp.	119	83	50

W porównaniu z kwotą preliminowaną okazują się wydatki		Uzasadnienie różnic.	
mniejsze zł.	większe zł.		
—	—		
—	11	<i>Wydatek większy</i> z powodu, iż pisarzowi Wojciechowskiemu zamknięto płać z dniem 22. Września 1875., zaś Hłasce zaasygnowano od 8. Września 1875.	
—	14	<i>Wydatek większy</i> , ponieważ kapelan szpitalu pobrał w tym roku należność za 4ty kwartał 1874. (LW. 10.666/1875).	
—	25		
—	—		
—	—		
—	65	<i>Wydatek większy</i> , ponieważ dla braku miejsca w szpitalu przyjęto tylko 4 stałe praczki, resztę zaś potrzebnej ilości praczek zastąpiono chwilowo najętymi, którym płacono po 30 ct. dziennie.	
16	—	<i>Wydatek mniejszy</i> , ponieważ miejsce to nie zostało obsadzone.	
7	—	<i>Wydatek mniejszy</i> wedle rzeczywistej potrzeby użycia szwaczki.	
23	65		
—	42		
—	—		
20	—	<i>Wydatek mniejszy</i> , ponieważ odźwiernemu ubioru nie sprawiono.	
1.000	—	<i>Wydatek mniejszy</i> , ponieważ w myśl kontraktu zawartego z Siostrami Miłosierdzia na dniu 26. Września 1873. L. W. 14226/1874 przyznano ryczałt na potrzeby pierwszego urzędzenia tylko dla czteru Sióstr.	
1.020	—		
—	70	<i>Wydatek większy</i> , ponieważ w tym roku zarządzić musiano znaczniejszy nakład nowych druków, wskutek zaprowadzenia własnej administracji kuchni.	

Wydatki.

Fundusz szpitalu św. Ducha.

Liczba	rubryki	pozycji	Wydatki		Kwota preli- minowana wedle ustawy z dnia 17. Paździer- nika 1874.
			w roku 1875.		
budżetu.			zł.	ct.	zł.
W Y D A T K I.					
V.	Remuneracye i zapomogi.				
18	Wsparcia przypadkowe i zastępstwa		53	—	100
19	Dyurniści w kancelaryi		353	74	152
	<u>Suma rubryki V.</u>		<u>406</u>	<u>74</u>	<u>252</u>
VI.	Utrzymanie budynków.				
20	Wywiezienie nieczystości z beczek kloacnych, czyszczenie kominów i reparacye budynku szpitalnego		764	99 ¹ / ₂	300
VII.	Koszta gospodarcze.				
21	a)	Żywność	5.945	zł. 14 ¹ / ₂ ct.	
	b)	Lekarstwa	296	" 40 "	
	c)	Bielizna	211	" 96 "	
	d)	Pranie	85	" 17 "	
	e)	Opał	671	" 29 "	
	f)	Oświetlenie	106	" 38 "	
	g)	Słoma do leży	110	" 56 "	
	h)	Sprzęty domowe	310	" 47 "	
	i)	Instrumenta chirurgiczne	17	" 49 "	
	k)	Drobniejsze potrzeby	113	" 53 "	
22	Wikt i pieczywo dla 9 Sióstr Miłosierdzia		7.868	39 ¹ / ₂	10.175
23	"	" " " służby oddziałowej	1.836	—	1.890
24	"	" " " wspólnej	1.620	—	1.393
25	Drobne potrzeby dla Sióstr Miłosierdzia, jako to: mydło, krochmal, farbka, piwo, desery itp.		960	—	878
26	Koszta pogrzebowe		309	31	100
	<u>Suma rubryki VII.</u>		<u>12.593</u>	<u>70¹/₂</u>	<u>14.461</u>
VIII.	Podatki i daniny.				
27	7% podatek dochodowy z prowizyi pobieranej od kapitałów hipotekowanych		6	19 ¹ / ₂	10

Oddział obłąkanych.

Wydatki

W porównaniu z kwotą preliminowaną okazują się wydatki		Uzasadnienie różnic.
mniejsze zł.	większe zł.	
47	—	<i>Wydatek mniejszy</i> , ponieważ w tym roku tylko służbie szpitalnej remunerację udzielono.
—	202	<i>Wydatek większy</i> , ponieważ w skutek znacznie wzmagającej się czynności w kancelaryi zarządu, okazała się konieczna potrzeba przyjęcia jednego dyurnisty obeznanego z manipulacją kancelaryjną, z płacą po 1 zł. 50 ct. dziennie.
47	202	
—	155	
—	465	<i>Wydatek większy</i> , ponieważ okazała się konieczna potrzeba wykonania niektórych znaczniejszych reparacyj w budynku szpitalnym.
2.306	—	<i>Wydatek mniejszy</i> z powodu mniejszej ilości obłąkanych.
54	—	<i>Wydatek mniejszy</i> z powodu, iż desery część wiktów stanowiące zarachowano pod poz. 25.
—	227) <i>Wydatek większy</i> z powodu podwyższonych cen artykułów żywności, zresztą
—	82) dla mozołnej czynności przy obsłudze obłąkanych, musiano wikt dla służby dawać w większej ilości.
—	209	<i>Wydatek większy</i> , ponieważ rubryka ta nie da się ściśle naprzód obliczyć.
25	—	<i>Wydatek mniejszy</i> , ponieważ żadna z Sióstr w tym roku nie zmarła.
2.385	518	
1.867	—	
4	—	<i>Wydatek mniejszy</i> , ponieważ odsetki nie wpłynęły w tej ilości jak były preliminarowane, przeto i podatek dochodowy jest mniejszy.

Wydatki.

Fundusz szpitalu św. Ducha

Liczba	rubryki	pozycy	W Y D A T K I.	Wydatki w roku 1875.		Kwota preli- minowana wedle ustawy z dnia 17. Paździer- nika 1874.
				zł.	ct.	
						zł.
IX.			Czynsz za najem lokalności szpitalnych.			
	28		Za wynajęcie od gminy krakowskiej budynku szpitalnego, za czas od 1. Kwietnia 1875. do 31. Marca 1876.	1.500	—	1.000
	29		Za wynajęcie od gminy krakowskiej sklepu Nr. 5. na trupiarnię	—	—	10
			<u>Suma rubryki IX.</u>	<u>1.500</u>	<u>—</u>	<u>1.010</u>
X.	30		Wydatki rozmaite	—	—	70

Oddział obłąkanych.

Wydatki.

Uzasadnienie różnic.

W porównaniu z kwotą preliminowaną okazują się wydatki		
mniejsze	większe	
zł.	zł.	
—	500	<i>Wydatek większy</i> , ponieważ czynsz za budynek szpitalny został od dnia 1. Października 1875. z kwoty 3.000 zł. na 6.000 zł. rocznie podwyższonym (L. W. 2259/1875.)
10	—	<i>Wydatek mniejszy</i> , ponieważ gmina krakowska nie żądała tego czynszu za rok 1875.
10	500	
—	490	
70	—	<i>Wydatek mniejszy</i> z powodu, iż w tym roku nie zdarzały się przypadki, któreby wyczerpania tego kredytu wymagały.

Dochody.

Fundusz szpitalu św. Ducha.

Liczba		D O C H O D Y.	Dochody w roku 1875.		Kwota preli- minowana wedle ustawy z dnia 17. Paździer- nika 1874.
rubryki	pozycji		zł.	ct.	
budżetu.				zł.	
I.		Odsetki od kapitałów.			
1	Od papierów publicznych:				
	a) 6½% od asygnat banku kredytowego	78 zł. 31½ ct.			
	b) 6% od obligacyj pożyczki krajowej z r. 1873.	126 " — "	204	31½	94
2—3	Od kapitałów hipotekowanych		115	04	163
	Suma rubryki I.		319	35½	257
II.		Zwroty kosztów leczenia.			
4	Z funduszu krajowego galicyjskiego		10.630	52	16.000
5	Z funduszy obcokrajowych i od stron samopłacących		4.116	80	2.500
	Suma rubryki II.		14.747	32	18.500
III.		Rozmaite dochody			
6			12	—	10
		Dotacya.			
7	Od funduszu krajowego		5.705	56	3.731

Oddział obłąkanych.

Dochody.

W porównaniu z kwotą preliminowaną okazują się dochody		Uzasadnienie różnic.
mniejsze zł.	większe zł.	
—	110	<i>Dochód większy</i> z powodu korzystniejszej fruktyfikacyi papierów, tudzież że odsetki wpłynęły w całorocznej pełnej wartości a nie w $\frac{3}{4}$ częściach jak je preliminowano w skutek zamierzonej budowy nowego szpitalu, która jednakoż w roku 1875. nie została rozpoczęta.
48	—	<i>Dochód mniejszy</i> , ponieważ odsetki od kapitałów hipotekowanych nie wpłynęły w całej kwocie, jak się je zwykle preliminuje.
48	110	
—	62	
5.369	—	<i>Dochód mniejszy</i> z powodu mniejszej ilości obłąkanych, utrzymywanych kosztem funduszu krajowego.
—	1.617	<i>Dochód większy</i> z powodu większej ilości leczonych obcokrajowców i samopłacących, aniżeli preliminarzem przewidziano.
5.369	1.617	
3.752	—	
—	2	<i>Dochód większy</i> z powodu zmienności tej rubryki.
	1.974	<i>Dochód większy</i> , ponieważ dochody były mniejsze od budżetu o . 3.688 zł. wydatki zaś mniejsze o . 1.714 „ pozostaje niedobór, pokryty dotacją z funduszu krajowego w kwocie 1.974 „

Date	Description	Debit	Credit
1861	<p>Jan 1 Balance forward</p> <p>Jan 2 To Cash</p> <p>Jan 3 By Cash</p> <p>Jan 4 To Cash</p> <p>Jan 5 By Cash</p> <p>Jan 6 To Cash</p> <p>Jan 7 By Cash</p> <p>Jan 8 To Cash</p> <p>Jan 9 By Cash</p> <p>Jan 10 To Cash</p> <p>Jan 11 By Cash</p> <p>Jan 12 To Cash</p> <p>Jan 13 By Cash</p> <p>Jan 14 To Cash</p> <p>Jan 15 By Cash</p> <p>Jan 16 To Cash</p> <p>Jan 17 By Cash</p> <p>Jan 18 To Cash</p> <p>Jan 19 By Cash</p> <p>Jan 20 To Cash</p> <p>Jan 21 By Cash</p> <p>Jan 22 To Cash</p> <p>Jan 23 By Cash</p> <p>Jan 24 To Cash</p> <p>Jan 25 By Cash</p> <p>Jan 26 To Cash</p> <p>Jan 27 By Cash</p> <p>Jan 28 To Cash</p> <p>Jan 29 By Cash</p> <p>Jan 30 To Cash</p> <p>Jan 31 By Cash</p>		
1862	<p>Feb 1 Balance forward</p> <p>Feb 2 To Cash</p> <p>Feb 3 By Cash</p> <p>Feb 4 To Cash</p> <p>Feb 5 By Cash</p> <p>Feb 6 To Cash</p> <p>Feb 7 By Cash</p> <p>Feb 8 To Cash</p> <p>Feb 9 By Cash</p> <p>Feb 10 To Cash</p> <p>Feb 11 By Cash</p> <p>Feb 12 To Cash</p> <p>Feb 13 By Cash</p> <p>Feb 14 To Cash</p> <p>Feb 15 By Cash</p> <p>Feb 16 To Cash</p> <p>Feb 17 By Cash</p> <p>Feb 18 To Cash</p> <p>Feb 19 By Cash</p> <p>Feb 20 To Cash</p> <p>Feb 21 By Cash</p> <p>Feb 22 To Cash</p> <p>Feb 23 By Cash</p> <p>Feb 24 To Cash</p> <p>Feb 25 By Cash</p> <p>Feb 26 To Cash</p> <p>Feb 27 By Cash</p> <p>Feb 28 To Cash</p> <p>Feb 29 By Cash</p> <p>Feb 30 To Cash</p> <p>Feb 31 By Cash</p>		
1863	<p>Mar 1 Balance forward</p> <p>Mar 2 To Cash</p> <p>Mar 3 By Cash</p> <p>Mar 4 To Cash</p> <p>Mar 5 By Cash</p> <p>Mar 6 To Cash</p> <p>Mar 7 By Cash</p> <p>Mar 8 To Cash</p> <p>Mar 9 By Cash</p> <p>Mar 10 To Cash</p> <p>Mar 11 By Cash</p> <p>Mar 12 To Cash</p> <p>Mar 13 By Cash</p> <p>Mar 14 To Cash</p> <p>Mar 15 By Cash</p> <p>Mar 16 To Cash</p> <p>Mar 17 By Cash</p> <p>Mar 18 To Cash</p> <p>Mar 19 By Cash</p> <p>Mar 20 To Cash</p> <p>Mar 21 By Cash</p> <p>Mar 22 To Cash</p> <p>Mar 23 By Cash</p> <p>Mar 24 To Cash</p> <p>Mar 25 By Cash</p> <p>Mar 26 To Cash</p> <p>Mar 27 By Cash</p> <p>Mar 28 To Cash</p> <p>Mar 29 By Cash</p> <p>Mar 30 To Cash</p> <p>Mar 31 By Cash</p>		

FUNDUSZ

Liczba		S u m a r y u s z	Wynikłość z roku 1875.					
rubry-ki	pozy-cyi		zwyczajne		nad-zwyczajne		razem	
budżetu			zł.	ct.	zł.	ct.	zł.	ct.
		Wydatki.						
I.	1-2	Podatki i daniny	—	—	—	—	—	
II.	3	Utrzymanie budynków	—	—	—	—	—	
III.	4-13	Koszta gospodarcze	183	54 ¹ / ₂	—	—	183 54 ¹ / ₂	
IV.	14	Koszta transportu korekcyonistów	—	—	—	—	—	
V.	15	Zwroty grzywien policyjnych	—	—	—	—	—	
VI.	16	Zwroty należytości posłańców karnych	—	—	—	—	—	
VII.	17	Remuneracye	—	—	—	—	—	
VIII.	18	Rozmaite	—	04	—	—	04	
"	19	Nawyżka do funduszu krajowego	7.467	42	—	—	7.467 42	
		Suma wydatków	7.651	00 ¹ / ₂	—	—	7.651 00 ¹ / ₂	
		Oprócz powyższej sumy wydatków . . . 7.651 zł. 00 ¹ / ₂ ct.						
		wydano na lokacyę do banku kredytowego 3 " 01 "						
		do tego pozostałość z końcem roku 1875.						
		w gotówce — " 00 ¹ / ₂ "						
		Ogólna suma wydatków . 7.654 zł. 02 ct.						
		Dochody.						
I.	1-2	Odsetki	7.654	02	—	—	7.654 02	
II.	3	Dochody z realności	—	—	—	—	—	
III.	4	Policyjne grzywny	—	—	—	—	—	
IV.	5	Zwroty kosztów leczenia i zaopatrzenia korekcyonistów	—	—	—	—	—	
V.	6	Rozmaite	—	—	—	—	—	
		Suma dochodów	7.654	02	—	—	7.654 02	

POLICYI KRAJOWEJ.

Kwota preliminowana wedle ustawy z dnia 17. Października 1874.			W y n i k ł o ś ć j e s t z a t e m :						U W A G A
zwy- czajne	nad- zwy- czajne	razem	mniejsza		większa		w ogóle		
			zwy- czajne	nad- zwy- czajne	zwy- czajne	nad- zwy- czajne	mniej- sza	większa	
zł.	zł.	zł.	zł.	zł.	zł.	zł.	zł.	zł.	
3.493	—	3.493	—	—	—	—	3.493	—	
1.000	—	1.000	—	—	—	—	1.000	—	
1.463	—	1.463	—	—	—	—	1.279	—	
20	—	20	—	—	—	—	20	—	
20	—	20	—	—	—	—	20	—	
2	—	2	—	—	—	—	2	—	
10	—	10	—	—	—	—	10	—	
10	—	10	—	—	—	—	10	—	
—	—	—	—	—	—	—	—	7.467	
6.018	—	6.018	—	—	—	—	5.834	7.467	
—	—	—	—	—	—	—	—	1.633	
463	—	463	—	—	—	—	—	7.191	
9.500	—	9.500	—	—	—	—	9.500	—	
50	—	50	—	—	—	—	50	—	
20	—	20	—	—	—	—	20	—	
2	—	2	—	—	—	—	2	—	
10.035	—	10.035	—	—	—	—	9.572	7.191	
—	—	—	—	—	—	—	2.381	—	

Wydatki.

Fundusz policyi

Liczba		W Y D A T K I	Wydatki w roku 1875.		Kwota preli- minowana wedle ustawy z dnia 17. Paździer- nika 1874.
rubryki	pozycji		zl.	ct.	
budżetu.					zl.
I.	1-2	Podatki i daniny	—	—	3,493
II.	3	Utrzymanie budynków	—	—	1,000
III.		Koszta gospodarcze.			
	4	Utrzymanie korekcyonistów .		3 96 ¹ / ₂	200
	5	Leczenie .		—	30
	6	Ubior .		—	100
	7	Pościel .		—	110
	8	Bielizna .		—	50
	9	Utrzymanie korekcyonistek .	179	58	1,000
	10	Potrzeby domowe .	—	—	30
	11	Opał .	—	—	15
	12	Pranie bielizny .	—	—	8
	13	Rozmaite potrzeby .	—	—	20
		Suma rubryki III.	183	54 ¹ / ₂	1,463
IV.	14	Koszta transportu korekcyonistów i korekcyo- nistek	—	—	20
V.	15	Zwroty grzywien policyjnych	—	—	20
VI.	16	Zwroty należności posłańców karnych	—	—	2
VII.	17	Remuneracye	—	—	10
VIII.	18	Rozmaite	—	04	10
	19	Nadwyżka dochodów wydana do funduszu kra- jowego	7,467	42	

krajowej.

Wydatki.

W porównaniu z kwotą preliminowaną okazują się wydatki		Uzasadnienie różnic.
mniejsze zł.	wieksze zł.	
3.493	—	} Wydatek mniejszy z powodu sprzedaży realności św. Marii Magdaleny c. k. Rządowi, na mocy kontraktu zawartego z c. k. Nadprokuratorem Państwa dnia 26. Listopada 1874. (LW. 26281.).
1.000	—	
196	—	} Do poz. 4., 9, 18. Wydatki mniejsze z powodu niestałości tych rubryk. Do poz. 5—8., 10—17. Wydatki mniejsze z powodu mniejszego stanu korekcyonistów i korekcyonistek, przez co nie okazała się potrzeba ponoszenia wydatków w kwotach preliminowanych.
30	—	
100	—	
10	—	
50	—	
820	—	
30	—	
15	—	
8	—	
20	—	
1.279	—	
20	—	
20	—	
2	—	
10	—	
10	—	
—	7.467	

Dochody.

Fundusz policyi

Liczba		D O C H O D Y.	Dochody w roku 1875.		Kwota preli- minowana wedle ustawy z dnia 17. Paździer- nika 1874.
rubryki	pozycji		zł.	ct.	
budżetu.					zł.
I.	1-2	O d s e t k i.			
		Od obligacyj pożyczki krajowej z roku 1873.	462	—	462
		„ kapitałów hipotekowanych	—	—	1
		„ kapitałów lokowanych	3	05	—
		„ asygnat galic. banku kredytowego	1.908	97	—
		„ resztującej ceny sprzedanej realności św. Maryi Magdaleny	5.280	—	—
		<u>Suma rubryki I.</u>	7.654	02	463
II.	3	Dochód z realności	—	—	9.500
III.	4	Policyjne grzywny	—	—	50
IV.	5	Zwrot kosztów leczenia i zaopatrzenia korekcyj- nistów	—	—	20
V.	6	Rozmaite	—	—	2

krajowej.

Dochody.

W porównaniu z kwotą preliminowaną okazują się dochody		Uzasadnienie różnic.
mniejsze zł.	większe zł.	
—	—	
1	—	
—	3	
—	1.909	
—	5.280	
1	7.192	<i>Dochód większy z powodu pobierania 6% odsetków od resztującej należności w kwocie 88.000 zł. za sprzedaną realność Maryi Magdaleny l. 20 ²/₄ — i 6 ¹/₂ % odsetków od asygnat galic. banku kredytowego, których w poprzednich latach fundusz ten nieposiadał.</i>
—	7.191	
9.500	—	<i>Dochód mniejszy z powodu sprzedaży realności św. Maryi Magdaleny.</i>
50	—	
20	—	<i>Dochody mniejsze, ponieważ podobne dochody nie są stałe i w roku bieżącym nie zdarzyły się żadne zwroty.</i>
2	—	

XI.

FUNDUSZ SZKOLNY KRAJOWY.

ZAMKNIĘCIE RACHUNKU

za rok 1875.

Do tego rachunku dołącza się alegata pod lit. B.

- 1) Wykaz należności czynnych i biernych.
- 2) Poszczególnienie wydatków i dochodów, z uwzględnieniem czasu ich zrealizowania.

FUNDUSZ SZKOLNY

Liczba		S u m a r y u s z	Wynikłość z roku 1875					
rubry- ki	pozy- cyi		zwyczajne		nad- zwyczajne		r a z e m	
budżetu			zł.	ct.	zł.	ct.	zł.	ct.
W y d a t k i.								
I.	1-11	Zasiłki dla funduszów okręgowych	104.484	85	—	—	104.484	85
II.	12	Substytucye	1.480	84	—	—	1.480	84
III.	14-21	Zasiłki czasowe dla szkół utrzymywanych przez korporacye	3.340	20	—	—	3.340	20
IV.	22	Fundacye i stypendya	—	—	—	—	—	—
V.	23-28	Adjuta	4.318	18	—	—	4.318	18
VI.	29-40	Remuneracye i zapomogi	16.653	54 ¹ / ₂	—	—	16.653	54 ¹ / ₂
VII.	41-42	Podatki i daniny	94	33	—	—	94	33
VIII.	43	Koszta podróży i dyet nauczycieli	266	35	—	—	266	35
IX.	44-45	Dodatki pięcioletnie dla nauczycieli	5.049	56	—	—	5.049	56
X.	46	Dodatek do funduszu emerytalnego	10.473	03	—	—	10.473	03
XI.	47	Na emeryturę dla nauczycieli, którzy utracą po- sady w skutek organizacyi	395	49	—	—	395	49
XII.	48	Dary z łaski	2.637	49 ¹ / ₂	—	—	2.637	49 ¹ / ₂
XIII.	49-51	Potrzeby szkół ogólnej natury	10.000	—	—	—	10.000	—
XIV.	52	Rozmaite wydatki	10.515	85 ¹ / ₂	—	—	10.515	85 ¹ / ₂
XV.	53	Zasiłki nadzwyczajne na budynki szkolne	21.310	—	—	—	21.310	—
		Suma wydatków	191.019	72 ¹ / ₂	—	—	191.019	72 ¹ / ₂
D o c h o d y.								
I.	1-8	Odsetki od kapitałów	14.538	96 ¹ / ₂	—	—	14.538	96 ¹ / ₂
II.	9-10	Dochody z dóbr. realności i innych praw	17	05	—	—	17	05
III.	11-12	Oplaty szkolne	—	—	—	—	—	—
IV.	13-16	Dodatki	1.775	34	—	—	1.775	34
V.	17	Zysk ze sprzedaży książek szkolnych	3.620	86	—	—	3.620	86
VI.	18	Zapisy i darowizny	9.176	52 ¹ / ₂	—	—	9.176	52 ¹ / ₂
VII.	19	Taksy od spadków	6.491	14	—	—	6.491	14
VIII.	20	Rozmaite dochody	54.942	96	—	—	54.942	96
IX.	21	Dodatek z c. k. Skarbu Państwa	100.456	88 ¹ / ₂	—	—	100.456	88 ¹ / ₂
X.		Dotacya z funduszu krajowego	191.019	72 ¹ / ₂	—	—	191.019	72 ¹ / ₂
		Suma dochodów	191.019	72 ¹ / ₂	—	—	191.019	72 ¹ / ₂

KRAJOWY.

Wzrost

Kwota preliminowana wedle ustawy z d. 17. Października 1874			W y n i k ł o ś ć j e s t z a t e m :						U W A G A
zwy- czajne	nad- zwy- czajne	razem	mniejsza		większa		w ogóle		
			zwy- czajne	nad- zwy- czajne	zwy- czajne	nad- zwy- czajne	mniej- sza	większa	
zł.	zł.	zł.	zł.	zł.	zł.	zł.	zł.	zł.	
226.842	—	226.842	122.357	—	—	—	122.357	—	Wydatki <i>mniejsze</i> od budżetu . . . 150.273 zł. Dochody (nieu- względniając do- tacyi z funduszu krajowego) <i>wiek-</i> <i>sze</i> o 8.146 „ w ogóle zatem wy- nik <i>korzystniejszy</i> od budżetu o . . . 158.419 zł.
900	—	900	—	—	581	—	—	581	
4.227	—	4.227	887	—	—	—	887	—	
63	—	63	63	—	—	—	63	—	
6.500	—	6.500	2.182	—	—	—	2.182	—	
16.661	—	16.661	7	—	—	—	7	—	
355	—	355	261	—	—	—	261	—	
1.000	—	1.000	734	—	—	—	734	—	
24.000	—	24.000	18.950	—	—	—	18.950	—	
12.800	—	12.800	2.327	—	—	—	2.327	—	
5.000	—	5.000	4.605	—	—	—	4.605	—	
2.845	—	2.845	207	—	—	—	207	—	
10.000	—	10.000	—	—	—	—	—	—	
100	—	100	—	—	10.416	—	—	10.416	
30.000	—	30.000	8 690	—	—	—	8.690	—	
341.293	—	341.293	161.270	—	10.997	—	161.270	10.997	
							150.273		
14.273	—	14.273	—	—	266	—	—	266	
68	—	68	51	—	—	—	51	—	
1.142	—	1.142	1.142	—	—	—	1.142	—	
3.256	—	3.256	1.481	—	—	—	1.481	—	
1.465	—	1.465	—	—	2.156	—	—	2.156	
6.574	—	6.574	—	—	2.603	—	—	2.603	
696	—	696	—	—	5.795	—	—	5.795	
54.943	—	54.943	—	—	—	—	—	—	
258.876	—	258.876	158.419	—	—	—	158.419	—	
341.293	—	341.293	161.093	—	10.820	—	161.093	10.820	
							150.273		

Wydatki.

Fundusz szkolny

Liczba		W Y D A T K I.	Wydatki w roku 1875.		Kwota preli- minowana wedle ustawy z dnia 17. Paździer- nika 1874.
rubryki	pozycji		zł.	ct.	
budżetu.					zł.
I.		Zasiłki dla funduszków szkolnych okręgowych.			
		A. Na zasiłki dla szkół poniżej poszczególnionych aż do reorganizacyi.			
1		<i>Szkoła r. k. główna wzorowa we Lwowie.</i>			
		Płace nauczycieli	1.890	—	2.205
		Dodatki osobowe dla nauczycieli	679	83	—
		Dodatek na pomieszkание dyrektora	210	—	210
		Płace sług	84	—	235
		Razem	2.863	83	2.650
2		<i>Szkoła g. k. główna wzorowa we Lwowie.</i>			
		Płace nauczycieli	1.260	—	2.468
		Dodatki do plac	300	—	600
		Dodatek na pomieszkание dyrektora	—	—	368
		Płace sług	252	—	252
		Dodatek na pomieszkание dla sług	110	—	120
		Czynsze najmu	1.100	—	3.000
		Potrzeby szkolne i urzędowe	70	—	70
		Razem	3.092	—	6.878
3		<i>I. Szkoła główna wzorowa w Krakowie.</i>			
		Płace nauczycieli	1.837	50	2.835
		„ sług	126	—	151
		Czynsze najmu	2.750	—	1.150
		Potrzeby szkolne i urzędowe	100	—	100
		Razem	4.813	50	4.236
4		<i>II. Szkoła główna wzorowa w Krakowie.</i>			
		a) Płace nauczycieli	726	24 ¹ / ₂	1.680
		b) „ sług	94	50	126
		c) Potrzeby kancelaryjne	31	50	32
		d) Remuneracya za kierownictwo	70	—	105
		e) Opał i czyszczenie kominów	—	—	166
		Razem	922	24¹/₂	2.109

krajowy.

Wydatki.

W porównaniu z kwotą preliminowaną okazują się wydatki		Uzasadnienie różnic.
mniejsze zł.	większe zł.	
315	—	<p><i>Wydatek mniejszy</i> z powodu nieobsadzenia jednej posady nauczyciela.</p> <p><i>Wydatek większy</i> z powodu zrównania płac nauczycieli szkół wzorowych z płacami nauczycieli miejskich szkół ludowych we Lwowie.</p> <p><i>Wydatek mniejszy</i> z powodu, iż jeden sługa z płacą 84 zł. wystarczał do posług szkolnych.</p>
—	680	
151	—	
466	680	
1.208	—	<p><i>Wydatek mniejszy</i> z powodu nieobsadzenia posad nauczycieli.</p> <p><i>Wydatek mniejszy</i> z powodu, że dyrektor otrzymał pomieszkanie w budynku szkolnym.</p> <p><i>Wydatek mniejszy</i> z powodu, że zmarły dnia 3. Grudnia 1875. sługa Nowomiejski należności z dołu wypłacanej, za Grudzień 1875. nie pobrał.</p> <p><i>Wydatek mniejszy</i> z powodu, że asygnowane rozp. d. 20. Grudnia 1875. L. 7915 czynsze roczne, tylko za jedno półrocze wypłacone zostały.</p>
300	—	
368	—	
10	—	
1.900	—	
3.786	—	
998	—	<p><i>Wydatek mniejszy</i> z powodu, że szkoły wzorowe krakowskie z dniem 12. Września 1875. przeszły na etat miejski.</p> <p><i>Wydatek większy.</i> Nadwyżkę 1.600 zł. stanowi czynsz zapłacony za lokalności odstąpione na umieszczenie Seminarium nauczycielskiego męskiego w Krakowie za rok 1875. Czynsz ten został funduszowi szkolnemu wraz z takimże czynszem za drugie półrocze 1874. w łącznej kwocie 2.400 zł. w Listopadzie 1875. zwrócony.</p>
25	—	
—	1.600	
1.023	1.600	
954	—	<p>Do poz. 4. a) i d). <i>Wydatek mniejszy</i> z powodu, że szkoły wzorowe krakowskie przeszły z dniem 1. Września 1875. na etat miejski, i że dwie w ciągu roku opróżnione posady nauczycieli pozostały nieobsadzone.</p> <p>Do poz. 4 e) Wydatki tej pozycji mieszczą się w kwocie wykazanej pod poz. 7.</p>
31	—	
—	—	
35	—	
166	—	
1.186	—	

Wydatki.

Fundusz szkolny

Liczba		W Y D A T K I.	Wydatki w roku 1875.		Kwota preli- minowana wedle ustawy z dnia 17. Paździer- nika 1874.
rubryki	pozycji		zł.	ct.	zł.
budżetu.					
I.					
	5	<i>III. Szkoła wzorowa w Krakowie.</i>			
		Place nauczycieli	1.180	59 ¹ / ₂	1.680
		„ slug	94	50	126
		Czynsze najmu	250	—	969
		Potrzeby kancelaryjne	31	50	32
		Remuneracya za kierownictwo	70	—	105
		Opal	—	—	154
		Razem	1.627	59¹/₂	3.066
	6	Na utrzymanie budynków powyżej wspomnianych szkół	125	65	680
	7	Na sprawienie sprzętów, opał, kominowe i czyszczenie ubikacyj powyżej wspomnianych szkół	978	63	2.223
	8	Szkoła panieńska w Chrzanowie	—	—	—
	9	Wyższa szkoła żeńska na Podwalu	5.000	—	5.000
		B. Zasiłki dla szkół reorganizowanych.			
	10	Na place nauczycieli	78.885	—	150.000
	11	Na potrzeby szkół reorganizowanych	6.113	90	50.000
		C. Dodatki do płac nauczycieli.			
	12	Aroniemu Franciszkowi, dyrektorowi szkoły głównej w Nowym Sączu	62	50	—
		<i>Sumaryczne zestawienie rubryki I.</i>			
		1) Szkoła r. k. główna wzorowa we Lwowie	2.863	83	2.650
		2) Szkoła g. k. główna wzorowa we Lwowie	3.092	—	6.878
		3) I. szkoła główna wzorowa w Krakowie	4.813	50	4.236
		4) II. szkoła główna wzorowa w Krakowie	922	24 ¹ / ₂	2.109
		5) III. szkoła wzorowa w Krakowie	1.627	59 ¹ / ₂	3.066
		6) Na utrzymanie budynków powyż wymienionych szkół	125	65	680
		7) Na sprawienie sprzętów, opał, kominowe i czyszczenie ubi- kacyj powyż wymienionych szkół	978	63	2.223
		8) Szkoła panieńska w Chrzanowie	—	—	—
		9) Wyższa szkoła żeńska na Podwalu	5.000	—	5.000
		10) Na place nauczycieli	78.885	—	150.000
		11) Na potrzeby szkół reorganizowanych	6.113	90	50.000
		12) Dodatek do płac nauczycieli	62	50	—
		Suma rubryki I.	104.484	85	226.842

U z a s a d n i e n i e r ó ż n i c.

W porównaniu z kwotą preliminowaną okazują się wydatki		
mniejsze zł.	większe zł.	
499	—	} <i>Wydatek mniejszy</i> z powodu, że szkoły wzorowe krakowskie z dniem 1. Września 1875. przeszły na etat miejski.
32	—	
719	—	
—	—	} <i>Wydatek mniejszy</i> , ponieważ szkołę tę umieszczono w budynku instytutu technicznego za mniejszy czynsz roczny w kwocie 500 zł., z którego w r. 1875 wypłacono ratę za czas od 15. Kwietnia do 14. Października 1875. przypadającą, — zaś czynsz za czas od 1. Stycznia do 14. Kwietnia 1875. zapłacono jeszcze w roku przeszłym; natomiast od 15. Października 1875. przeszedł ten wydatek na etat miejski.
35	—	
154	—	<i>Wydatek mniejszy</i> z powodu zamknięcia wypłaty z końcem Sierpnia 1875.
1.439	—	<i>Wydatek mniejszy</i> z powodu, iż wydatki te mieszczą się w kwocie wykazanej pod pozycją 7.
554	—	<i>Do poz. 6. i 7. Wydatki mniejsze</i> z powodu zmienności tych rubryk i przeniesienia tych wydatków z dniem 1. Września 1875. na etat miejski.
1.244	—	
—	—	
—	—	
71.115	—	<i>Do poz. 10. 11. Wydatki mniejsze</i> z powodu, że reorganizacja szkół nie mogła być w zamierzonej liczbie dla braku sił nauczycielskich dokonana.
43.886	—	
—	62	<i>Do poz. 12. Wydatek większy</i> , ponieważ dodatek ten, asygnowano na nieograniczony czas Aroniemu na mocy najwyższego postanowienia z 29. Sierpnia 1863. rozp. krakowskiej Komisji Namiestniczej z dnia 24. Września 1863. L. 22590. Z powodu śmierci Aroniego zaszczyt na dniu 14. Października 1875. rozp. Rady szkolnej krajowej z dnia 26. Września 1876. L. 5135, z końcem Października 1875. wstrzymano.
466	680	
3.786	—	
1.023	1.600	
1.186	—	
1.439	—	
554	—	
1.244	—	
—	—	
—	—	
71.115	—	
43.886	—	
—	62	
124.699	2.342	
122.357	—	

Wydatki.

Fundusz szkolny

Liczba		W Y D A T K I.	Wydatki w roku 1875.		Kwota preli- minowana wedle ustawy z dnia 17. Paździer- nika 1874.
rubryki	pozycji		zł.	ct.	
budżetu.					zł.
II.	13	Substytucye	1.480	84	900
III.		Zasilek czasowy dla szkół utrzymywanych przez korporacye.			
	14	Dla konwentu pp. Benedyktynok obrz. orm. we Lwowie	1.701	2 1/2	2.000
	15	„ „ „ obrz. łac. w Przemyślu	500	—	500
	16	„ „ „ Augustanek u św. Katarzyny w Krakowie: Na utrzymanie szkoły panieńskiej 208 zł. 30 ct.			
		„ opał — „ — „			
		„ pauszal kancelaryjny 5 „ — „			
		„ utrzymanie ochronki w Krakowie 550 „ — „	763	30	851
	17	Dla konwentu Franciszkanek u św. Jędrzeja w Krakowie	—	—	500
	18	„ „ OO. Bazylianów we Lwowie	70	87 1/2	71
	19	„ „ „ w Buczaczu	—	—	—
	20	„ „ pp. Benedyktynok w Staniątkach	105	—	105
	21	„ „ OO. Dominikanów we Lwowie	200	—	200
		Suma rubryki III.	3.340	20	4.227
IV.		Fundacye i stypendya.			
	22	Fundusz Biskupa Botańskiego, dla następujących szkół ludowych:			
		W Brzozowie 15 zł. 60 ct.			
		„ Radymnie 15 „ 60 „			
		„ Jaśliskach 15 „ 60 „			
		„ Tyczynie 15 „ 60 „			63
		Suma rubryki IV.	—	—	63
V.	23-28	Adjuta	4.318	18	6.500
VI.		Remuneracye i zapomogi.			
		A. Stałe.			
	29	Borowiczowi Antoniemu w Niepolomicach, za uznaną gorliwość	16	70	20
	30	Dębickiemu Kazimierzowi, nauczycielowi w Brzozdowcach, za udzielanie nauki niedzielnej	26	25	26
	31	Ratyńskiemu Józefowi, za udzielanie muzyki kościelnej w szkole organistów w Przemyślu	105	—	105
		Do przeniesienia	147	95	151

krajowy.

Wydatki.

W porównaniu z kwotą preliminowaną okazują się wydatki		Uzasadnienie różnic.
mniejsze zł.	większe zł.	
—	581	Wydatek większy z powodu przyjęcia większej liczby zastępców.
299	—	Wydatek mniejszy z powodu, że w r. 1875. tylko kwota 1.701 zł. 2 $\frac{1}{2}$ ct. asygnowaną została.
—	—	
88	—	Wydatek mniejszy z powodu wstrzymania należności rocznych z końcem Października 1875.
500	—	Wydatek mniejszy, ponieważ dalszą wypłatę tego zasiłku zasystowano.
—	—	
—	—	
—	—	
887	—	
63	—	Wydatek mniejszy z powodu, że należności te pobrane nie zostały.
63	—	
2.182	—	Wydatek mniejszy z powodu mniejszej liczby kandydatów, pobierających adjuta.
3	—	Wydatek mniejszy z powodu wstrzymania tej płacy z końcem Października 1875.
—	—	
—	—	
3	—	

Wydatki.

Fundusz szkolny

Liczba		W Y D A T K I	Wydatki w roku 1875.		Kwota preli- minowana wedle ustawy z dnia 17. Paździer- nika 1874.
rubryki	pozycy		zł.	ct.	
budżetu				zł.	
VI.		Z przeniesienia	147	95	151
	32	Rudnickiemu Maciejowi w Dobrze, za udzielanie nauki niedzielnej	15	—	30
	33	Martusiewiczowi Jędrzejowi w Bobowie, za udzielanie nauki niedzielnej	—	—	30
	34	Kryście Franciszkowi w Zawoju, za udzielanie nauki niedzielnej	25	—	25
	35	Szczepańskiemu Józefowi, dyrektorowi przy szkole w Krakowie, za kierownictwo	78	75	105
	36	Tarczyńskiemu Henrykowi, za udzielanie nauki pisania	196	83	263
	37	Niemczykowi Karolowi, za granie na organach	25	—	25
	38	Rudnickiemu Tomaszowi, za nadobowiązkowe czynności przy szkole św. Floryana w Krakowie	20	98 ¹ / ₂	32
	39	Dankowi Karolowi, nauczycielowi w Krakowie, za udzielanie nauki rysunków	78	75	—
	39 ¹ / ₂	Wyżykowskiemu Ludwikowi, nauczycielowi kaligrafii przy gr. kat. szkole we Lwowie	133	28	—
		Razem	721	54 ¹ / ₂	661
	40	B. Remuneracye zmienne i zapomogi.	15.932	—	16.000
		Suma rubryki VI.	16.653	54 ¹ / ₂	16.661
VII.		Podatki i daniny.			
	41	Podatek od gruntów szkolnych	94	33	194
	42	„ dochodowy od kuponów obligacyj indemnizacyjnych i wypożyczonych kapitałów	—	—	161
		Suma rubryki VII.	94	33	355
VIII.	43	Koszta podróży i dyet dla nauczycieli	266	35	1.000
IX.	44-45	Dodatki pięcioletnie dla nauczycieli etatowych	5.049	56	24.000
X.	46	Dodatek do funduszu emerytalnego	10.473	3	12.800
XI.	47	Na emeryturę dla nauczycieli, którzy utracą posady w skutek organizacyi	395	49	5.000
XII.	48	Dary z łaski.			
		A. Stałe.			
		Kloss Franciszka	35	—	35
		Kloss Honorata	—	—	35
		Hołubowicz Petronela	63	—	63
		Do przeniesienia	98	—	133

krajowy.

Wydatki.

W porównaniu z kwotą preliminowaną okazują się wydatki		Uzasadnienie różnic.
mniejsze	większe	
zł.	zł.	
3	—	
15	—	
30	—	Do poz. 32. Wydatek mniejszy z powodu wstrzymania wypłat z dniem 12. Czerwca 1875.
—	—	Do poz. 33., 35., 36., 38. Wydatek mniejszy z powodu wstrzymania wypłaty.
26	—	
66	—	
—	—	
11	—	
—	79	Do poz. 39., 39 ¹ / ₂ . Wydatki większe. Remuneracye te budżetem nieprzewidziane, asygnowano rozporządzeniami z 15. Grudnia 1874 L. 12.258, z 25. Marca 1875 L. 2.867 i 2. Grudnia 1874. L. 11.635.
—	133	
151	212	
68	—	Wydatek nieznacznie mniejszy polega na zmienności rubryki.
219	212	
7	—	
100	—	Wydatki mniejsze z powodu, że na podatki od gruntów szkolnych wydano tylko 94 zł. 33 ct., a podatek dochodowy od odsetków potrąca się przy pobieraniu tychże, przez co w wydatku zamieszczane nie bywają, lecz zniżają dochód z odsetków.
161	—	
261	—	
734	—	Wydatek mniejszy z powodu, że w roku bieżącym znaczniejsze przesiedlenia nauczycieli nie nastąpiły.
18.950	—	Wydatek mniejszy z powodu, iż znaczna liczba szkół nie została jeszcze zreorganizowaną.
2.327	—	Wydatek mniejszy z powodu, że liczba osób emeryturą i zaopatrzeniem obdzielonych zmniejszyła się, tudzież nie wszyscy swe należności w zapadłych terminach pobrali; wydano mianowicie <i>mniej</i> na pensye nauczycieli o 1.590 zł. 28 ct. na pensye wdów po nauczycielach 694 " 69 " na zaopatrzenie sierót 12 " — " łącznie 2.326. zł. 97 ct.
4.605	—	Wydatek mniejszy z powodu, że znaczna część szkół nie została zreorganizowaną.
—	—	
35	—	Wydatek mniejszy z powodu zamknięcia wypłaty z końcem Września 1874.
—	—	
35	—	

Wydatki.

Fundusz szkolny

Liczba		W Y D A T K I.	Wydatki w roku 1875.		Kwota preli- minowana wedle ustawy z dnia 17. Paździer- nika 1874.
rubryki	pozycy		zł.	ct.	zł.
budżetu.					
XII.	48	Z przeniesienia	98	—	133
		Klesiewicz Julja	36	—	36
		Dubil Amalia	63	—	63
		Theil Anna	52	50	53
		Prokopowicz Emilia	30	—	30
		Mikiewicz Eleonora	20	—	20
		Konopnicka Katarzyna	105	—	105
		Potocka Walerya	31	50	31
		Proszalowicz Marya	40	—	40
		Proszalowicz Adela	10	—	40
		Runie Leokadya	14	—	12
		Filipowska Joanna	52	50	52
		Kołodrasieńska Zofia	80	—	80
		Kraus Emilia	—	—	30
		Rogozińska Józefa	40	—	40
		Elsner Karolina	79	99 ¹ / ₂	80
		Razem	752	49 ¹ / ₂	845
		B. Na jednorazowe dary z łaski dla nauczycieli, jako też wdów i sierót po nauczycielach	1.460	—	2.000
		Odprawy i kwartaly pozgonne	425	—	
		Razem	1.885	—	2.000
		<i>Sumaryczne zestawienie rubryki XII.</i>			
		Dary z łaski A) Stałe	752	49 ¹ / ₂	845
		B) Jednorazowe	1.885	—	2.000
		Suma rubryki XII.	2.637	49 ¹ / ₂	2.845
XIII.	49	Potrzeby szkół ogólnej natury	10.000	—	10.000
XIV.	50	Rozmaite wydatki.			
		a) Przeniesiono do majątku zarodowego	7.950	75	—
		b) Rzeczywiste	83	25	100
		c) Mylne wydatki i zwroty mylnych poborów	2.481	85 ¹ / ₂	—
		Suma rubryki XIV.	10.515	85 ¹ / ₂	100

krajowy. *subm.*

Wydatki.

W porównaniu z kwotą preliminowaną okazują się wydatki		Uzasadnienie różnic.
mniejsze zł.	większe zł.	
35	—	
—	—	
—	—	
—	—	
—	—	
—	—	
—	—	
—	—	
30	—	Wydatek mniejszy, z powodu wstrzymania płacy z końcem Marca 1875.
—	2	„ większy, z powodu niepobrania należności.
—	1	
—	—	
30	—	Wydatek mniejszy z powodu wstrzymania płacy z dniem 6. Czerwca 1874.
—	—	
—	—	
95	3	
115	—	Wydatek mniejszy z powodu zmienności tej rubryki.
115	—	
95	3	
115	—	
210	3	
207	—	
—	—	
—	7.950	Do poz. 50. a). Wydatek większy z powodu, że kwotę 7.950 zł. 75 ct. w skutek odezwy Rady szkolnej krajowej z dnia 13. Lutego 1875. do L. 11572 jako zapas majątku obrotowego z r. 1871. przeniesiono do majątku zarodowego na zakupno listów hipotecznych im. wartości 8.400 zł. w skutek polecenia Wydziału krajowego do L. 13416/1875.
16	—	Do poz. 50. b. Wydatki tego rodzaju nie dadzą się przewidzieć.
—	2.482	Do poz. 50. c.
—	10.416	
1. Zwroty mylnych poborów.		
a) W Krakowie. Funduszowi naukowemu złożone do art. 2. z r. 1874. przez księgarza Friedleina ze sprzedaży książek gimnazjalnych uzyskane		
		214 zł. 59 ct.
Do przeniesienia		214 zł. 59 ct.

krajowy.

Wydatki.

W porównaniu z kwotą preliminowaną okazują się wydatki		Uzasadnienie różnic.	
mniejsze zł.	większe zł.		
		Z przeniesienia	214 zł. 59 ct.
		b) W Wadowicach. Funduszowi krajowemu mylnie w Sierpniu 1873. art. $\frac{162}{1785}$, pobrane stypendyum Brandysa w Kalwaryi	52 " 50 "
		c) " Podhajcach. Funduszowi krajowemu mylnie w Styczniu 1875. zarachowane przychody, wedle obrachunku kraj. Dyrekcji skarbu z dnia 24. Czerwca 1875.	570 " — "
		d) " Podhajcach. Funduszowi krajowemu mylnie w Lutym 1875. pobrane koszta leczenia wedle odezwy Wydziału kraj. do l. $\frac{14323}{30820}$ z r. 1874.	14 " 25 "
		e) " Krakowie. C. k. Sądowi krajowemu w Krakowie jako po ra. drugi pobraną takse od spadku po śp. Wiktorji Laskowskiej rozp. z d. 21. Grudnia 1875. L. 11764.	2 " 10 "
		f) " Podhajcach. Nienależnie funduszowi szkolnemu zaliczone koszta leczenia, wydane 14. Stycznia 1875. art. $\frac{1}{10}$.	932 " 60 "
		art. $\frac{2}{113}$ z d. 23. Stycznia 1875.	219 " — "
		art. $\frac{3}{116}$ z dnia 25. Stycznia 1875. koszta podróży lekarza Ohrensteina	32 " 76 "
		2. Mylne wydatki.	
		g) " Rohatynie. Zamiast w dzienniku seminaryów wydano z funduszu szkolnego w Lutym 1875. nauczycielowi Janowi Korościelowi rozp. L. 8903 z r. 1875.	6 " — "
		h) " c. k. Kasie głównej we Lwowie. Mylnie w obrachunku c. k. krajowej Dyrekcji Skarbu za Luty 1875. na rozchód wzięte	— " 20 $\frac{1}{2}$ "
		i) " Jarosławiu. Za zwrotem z funduszu emerytalnego wydany 27. Lipca 1875. art. $\frac{45}{1100}$ dodatek do pensji emerytalnej nauczyciela Franciszka Rachlewicza za Lipiec 1875. roku.	8 " 75 "
		k) " Jarosławiu. Takież dodatek za Sierpień 1875. wydany 2. Sierpnia 1875. pod art. $\frac{56}{1250}$.	8 " 75 "
		l) " Tarnowie. Za zwrotem z funduszu Ministerstwa Wyznań i Oświaty wydana zapomoga Stanisławowi Twarogowi, inspektorowi szkół okręgowych, na przesiedlenie z Tarnowa do Krakowa pod art. $\frac{31}{1515}$ z r. 1875.	300 " — "
		m) " Nowymtargu. Zaliczka mylnie wydana Sykutowskiemu na koszta podróży dnia 9. Września 1875. pop art. $\frac{29}{857}$ na mocy rozp. Rady szkolnej z dnia 28. Sierpnia 1875. l. 85.	15 " — "
		n) " Starem mieście. Zaliczka mylnie wydana Janowi Rotterowi na opędzenie kosztów podróży dnia 6. Września 1875. pod art. 6 $\frac{1}{2}$ na mocy rozp. Rady szkolnej z dnia 30. Sierpnia 1875. l. 59.	15 " — "
		o) " Chrzanowie. Płaca Aleksandry Szklarskiej za Wrzesień 1875. pod art. $\frac{68}{69}$ za Wrzesień 1875.	25 " — "
		za Październik	25 " — "
		Do przeniesienia	2.441 zł. 50 $\frac{1}{2}$ ct.

Wydatki

Fundusz szkolny

Liczba		W Y D A T K I.	Wydatki w roku 1875.		Kwota preli- minowana wedle ustawy z dnia 17. Paździer- nika 1874.
rubryki	pozycji		zł.	ct.	zł.
budżetu.					
XV.	51	Zasiłki nadzwyczajne na budynki szkolne.			
		1. Zasiłki	19.010	—	—
		2. Zaliczki zwrotne	2.300	—	30.000
		Suma rubryki XV.	21.310	—	30.000

W porównaniu z kwotą preliminowaną okazują się wydatki		Uzasadnienie różnic.
mniejsze	większe	
zł.	zł.	
		Z przesiesienia 2.441 zł. 50½ ct.
		p) W Biale. Koszta podróży inżyniera Wojwody do art. 19. z dnia 28. Grudnia 1875. mylnie wypłacone 15 " 35 "
		r) „ Chrzanowie. Płaca Aleksandry Szklarskiej za Listopad 1875. pod art. 75 za zwrotem z funduszu szkół okręgowych 25 " — "
		Razem 2.481 zł. 85½ ct.
8.690	—	<i>Wydatek mniejszy z powodu, że jeszcze nie wszystkie szkoły zorganizowano.</i>
8.690	—	
		<i>Uwaga dodatkowa.</i> Wysoki Sejm przyzwolił uchwałą z dnia 17. Października 1874. na podwyższenie płac nauczycieli szkół pospolitych i wydziałowych, w myśl ustawy zatwierdzonej 6. Marca 1875. kwotę 78.000 zł. w. a., która nie zawiera się w kwocie 341.293 zł. na wydatki krajowego funduszu szkolnego przyzwolonej, i dla tego też uważa się takową jako przyznaną na nadzwyczajne potrzeby. Z tej kwoty nie użyto nic, albowiem wymienione podwyższenie płac znalazło pokrycie w kwocie 150.000 zł. przyzwolonej na płace nauczycieli w rubr. I. poz. 10.

Dochody.

Fundusz szkolny

Liczba		D O C H O D Y.	Dochody w roku 1875.		Kwota preli- minowana wedle ustawy z dnia 17. Paździer- nika 1874.
rubryki	pozycji		zł.	ct.	
budżetu.				zł.	
I.		Odsetki.			
	1—5	5% od obligacyj indemnizacyjnych na 9080 zł. mk.	429	—	443
	2—6	5% „ obligacyj jednolitego długu państwa na 291.620 zł.	12.187	5	12.247
	3—7	6% „ listów hipotecznych na 15.500 zł. aw.	678	—	426
		6% „ listów zastawnych Zakładu kredyt. ziem. w Krakowie na 11.000 zł. aw.	660	—	—
	4—8	5% „ kapitałów hipotekowanych 2938 zł. i 90512 złp. 29 gr.	584	91 1/2	1.157
		<u>Suma rubryki I.</u>	<u>14.538</u>	<u>96 1/2</u>	<u>14.273</u>
II.	9	Dochody z dóbr, realności i innych praw.			
		a) Czynsz za ogród bractwa różańcowego w Dunajowie	—	71	1
		b) „ za ogród bractwa Bożego Ciała we Lwowie	—	—	1
		c) „ za ogród bractwa Serca Jezusowego, wydzierżawiony probostwu w Krukienicach	11	34	2
		d) „ za ogród bractwa różańcowego w Bieczu	—	—	2
	10	Czynsz za grunta należące do uposażenia nauczycieli szkół ludowych			
		a) w Dąbiu	5	—	62
		b) w Zagórzcu			
		<u>Suma rubryki II.</u>	<u>17</u>	<u>5</u>	<u>68</u>
III.	11-12	Opłaty szkolne	—	—	1.142
IV.		Dodatki.			
	13	a) Od lwowskiej Kasy* miejskiej	1.774	50	1.817
	14	b) „ c. k. Skarbu salin w Wieliczce	—	—	717
		c) „ dominium Zaleszczyki	1	84	—
	15	d) „ gminy chrześcijańskiej miasta Chrzanowa	—	—	302
	16	e) „ starozakonnej „ „	—	—	420
		<u>Suma rubryki IV.</u>	<u>1.775</u>	<u>34</u>	<u>3.256</u>
V.	17	Zysk ze sprzedaży książek szkolnych	3.620	86	1.465

W porównaniu z kwotą preliminowaną okazują się dochody		Uzasadnienie różnic.
mniejsze zł.	większe zł.	
14	—	Dochód <i>mniejszy</i> z powodu potrącenia 10% podatku dochodowego od odsetków kapitału 2650 zł. byłego funduszu szkolnego galicyjskiego.
60	—	Dochód <i>mniejszy</i> , z powodu potrącenia odsetków wyrównawczych przy dewinkulacji renty państwowej, tudzież zmiany terminów odsetkowych.
—	252	Dochód <i>większy</i> z powodu przykupu listów hipotecznych im. wart. 8.400 zł.
—	660	Dochód <i>większy</i> z powodu zakupu tych listów dnia 11. Listopada 1874 w skutek rozp. Wydziału kraj. do L. 24.377 z r. 1874.
572	—	Dochód <i>mniejszy</i> z powodu, że nie wszystkie należitości ściągnięte zostały.
646	912	
—	266	
—	—	
1	—	Dochód <i>mniejszy</i> z powodu nieściągnięcia należitości.
—	9	Dochód <i>większy</i> z powodu uiszczenia zaległości z lat dawniejszych i zapłacenia należitości za r. 1876.
2	—	Dochód <i>mniejszy</i> z powodu nieściągnięcia należitości.
57	—	Dochód <i>mniejszy</i> z powodu nieściągnięcia należitości.
60	9	
51	—	
1.142	—	W myśl uchwały Wysokiego Sejmu z d. 12. Stycznia 1874. rubryka ta odpadła.
44	—	Dochód <i>mniejszy</i> z powodu zmienności tej rubryki, ponieważ kasa miejska ponosi tylko pewną część <i>rzeczywiście</i> uiszczonych płac grona nauczycielskiego.
717	—	Dochód <i>mniejszy</i> z powodu nieuiszczenia należitości.
—	2	Dochód ten dla wątpliwości nie był preliminowany, wpłynął zaś na rachunek należitości z lat dawniejszych.
302	—	} Dochody <i>mniejsze</i> z powodu nieuiszczenia należitości.
420	—	
1.483	2	
1.481	—	
—	2.156	Dochód <i>większy</i> z powodu większej frekwencji szkół i znaczniejszej rozprzedaży książek szkolnych.

Dochody.

Fundusz szkolny

Liczba		D O C H O D Y.	Dochody w roku 1875.		Kwota preli- minowana wedle ustawy z dnia 17. Paździer- nika 1874.
rubryki	pozycji		zł.	ct.	
budżetu.					zł.
VI.	18	Zapisy i darowizny	—	—	—
VII.	19	Taksy spadkowe	9.176	52 1/2	6.574
VIII.	20	Różne dochody.			
		a) Rzeczywiste	431	71	696
		b) Dochody korrelatywne, mylne, tudzież zwroty mylnych wydatków	6.059	43	—
		Suma rubryki VIII.	6.491	14	696
IX.	21	Dodatek z c. k. Skarbu Państwa	54.942	96	54.943

W porównaniu z kwotą preliminowaną okazują się dochody		Uzasadnienie różnic.
mniejsze	większe	
zł.	zł.	
—	—	
—	2.603	Dochód większy z powodu znaczniejszej ilości przyznań spadków dziedzictwa.
264	—	Dochód mniejszy z powodu, iż obiedwie oboczne subrubryki a) i b) dotychczas nierozdzielnie i to w prawdopodobnym wyniku preliminarowane bywały.
—	6.059	Dochody ad b) nie były preliminarowane, a wynikły z omyłek rachunkowych c. k. Urzędów podatkowych, — mianowicie:
264	6.059	
	5.795	
		1) Mylne dochody
		a) W Podhajeach: W Styczniu 1875. mylnie według obrachunku c. k. kraj. Dyrekcyi Skarbu zarachowane przychody funduszu krajowego 570 zł. — ct.
		b) „ W Lutym 1875 mylnie pobrane koszta leczenia 14 „ 25 „
		c) „ Limanowej: Odsetki od kapitałów hipotekowanych nienależących do funduszu szkolnego 47 „ 88½ „
		2) Zwroty mylnych wydatków.
		d) Obrachunkiem c. k. kraj. Dyrekcyi Skarbu za Maj mylnie zaliczone dochody funduszu krajowego 1.184 „ 36 „
		e) Obrachunkiem c. k. kraj. Dyrekcyi Skarbu za Marzec 1875. mylnie zaliczone — „ 20½ „
		f) W c. k. Kasie podatkowej w Jarosławiu, w Lipcu 1875 mylnie Rachlewiczowi wypłacony dodatek do płacy za Lipiec 1875 8 „ 75 „
		g) Obrachunkiem c. k. kraj. Dyrekcyi Skarbu za Sierpień 1875. mylnie wypłacona należność Jana Wszoieka za Listopad 1874. 13 „ 12½ „
		h) W c. k. Kasie głównej we Lwowie, emerytura Elżbiety Dobrzańskiej za Listopad 1874 29 „ 16½ „
		i) W c. k. Kasie głównej w Krakowie nadpłacony czynsz za szkołę tamże 400 „ — „
		Razem 2.267 zł. 74 ct.
—	—	

krajowy.

Dochody.

W porównaniu z kwotą preliminowaną okazują się dochody		Uzasadnienie różnic.
mniejsze zł.	większe zł.	
158.419	—	<p><i>Dochód mniejszy z powodu mniejszych potrzeb funduszu szkolnego w r. 1875. szczególnie przy rubryce I. i IX. XI. i XV.</i></p> <p>Zaoszczędzenie tak znaczne powstało wedle wyjaśnień c. k. Rady szkolnej krajowej do L. W. 29391/1876 i R. S. K. 11404/76 mianowicie w skutek przejścia szkół wzorowych krakowskich na etat miejski, na czem zaoszczędzono w r. 1875 4.216 zł.</p> <p>przy zasiłkach dla szkół zreorganizowanych oszczędzono . . . 118.141 „</p> <p>„ dodatkach pięcioletnich dla nauczycieli „ . . . 18.950 „</p> <p>„ emeryturach i zasiłkach nadzwyczajnych na budynki szkolne 13.295 „</p> <p>również i przy innych rubrykach w drobniejszych kwotach, jak to wyjaśnienia przy uzasadnieniach różnic wykazują.</p>

FUNDUSZ

XII.

FUNDUSZ DOMESTYKALNY.

ZAMKNIĘCIE RACHUNKU za rok 1875.

Do tego rachunku dotęcza się alegata pod lit. B.

- 1) Wykaz należytości czynnych i biernych.
- 2) Poszczęólnienie wydatków i dochodów, z uwzględuieniem czasu ich zrealizowania.

FUNDUSZ

Liczba		S u m a r y u s z	Wynikłość z roku 1875.					
			zwyczajne		nad- zwyczajne		r a z e m	
rubry- ki	pozy- cyi		zł.	ct.	zł.	ct.	zł.	ct.
budżetu								
		W y d a t k i.						
I.	1-2	Place	1.200	—	—	—	1.200	—
II.	3	Najem lokalności	300	—	—	—	300	—
III.	4	Dotacya na wydawnictwo aktów grodzkich	1.200	—	—	—	1.200	—
IV.	5	Koszta druku i oprawy	385	—	—	—	385	—
V.	6	Rozmaite	1	27	—	—	1	27
		<u>Suma wydatków</u>	<u>3.086</u>	<u>27</u>	—	—	<u>3.086</u>	<u>27</u>
		Oprócz powyższej sumy wydatków	3.086	zł. 27	ct.			
		wydano do majątku zarodowego	662	„ 03	„			
		Ogólna suma wydatków	3.748	zł. 30	ct.			
		do tego pozostałość z końcem roku 1875.						
		w gotówce	5	„ 89	„			
		<u>Razem</u>	<u>3.754</u>	<u>zł. 19</u>	<u>ct.</u>			
		D o c h o d y.						
I.	1-4	Odsetki	3.640	83	—	—	3.640	83
II.	5	Sprzedaż dzieł	18	90 ¹ / ₂	—	—	18	90 ¹ / ₂
III.	6	Rozmaite	—	—	—	—	—	—
		<u>Suma dochodów</u>	<u>3.659</u>	<u>73¹/₂</u>	—	—	<u>3.659</u>	<u>73¹/₂</u>
		Do powyższej sumy dochodów	3.659	zł. 73 ¹ / ₂	ct.			
		pozostałość z roku 1874. w gotówce	94	„ 45 ¹ / ₂	„			
		<u>Razem jak wyżej</u>	<u>3.754</u>	<u>zł. 19</u>	<u>ct.</u>			

DOMESTYKALNY.

Kwota preliminowana wedle ustawy z dnia 17. Października 1874.			W y n i k ł o ś ć j e s t z a t e m :						U W A G A
zwy- czajne	nad- zwy- czajne	razem	mniejsza		większa		w ogóle		
			zwy- czajne	nad- zwy- czajne	zwy- czajne	nad- zwy- czajne	mniej- sza	większa	
zł.	zł.	zł.	zł.	zł.	zł.	zł.	zł.	zł.	
1.200	—	1.200	—	—	—	—	—	—	Wydatki <i>mniejsze</i> od budżetu o . . . 314 zł. Dochody <i>mniejsze</i> o . 157 „ Wynik w ogóle ko- rzystniejszy od bu- dżetu o 157 zł.
300	—	300	—	—	—	—	—	—	
1.200	—	1.200	—	—	—	—	—	—	
700	—	700	315	—	—	—	315	—	
—	—	—	—	—	1	—	—	1	
3.400	—	3.400	315	—	1	—	315	1	
—	—	—	—	—	—	—	314	—	
—	—	—	—	—	—	—	—	—	
—	—	—	—	—	—	—	—	—	
—	—	—	—	—	—	—	—	—	
3.417	—	3.417	—	—	224	—	—	224	
400	—	400	381	—	—	—	381	—	
—	—	—	—	—	—	—	—	—	
3.817	—	3.817	381	—	224	—	381	224	
—	—	—	—	—	—	—	157	—	

Wydatki.

Fundusz

Liczba		W Y D A T K I.	Wydatki w roku 1875.		Kwota preli- minowana wedle ustawy z dnia 17. Paździer- nika 1874.
rubryki	pozycji		zł.	ct.	
budżetu.				zł.	
I.		Place.			
	1	Schneider Antoni, za wydawnictwo Encyklopedyi do krajo- znawstwa Galicyi, rocznie	600	—	600
	2	Wynagrodzenie pomocników	600	—	600
		Suma rubryki 1.	1.200	—	1.200
II.		Najem lokalności.			
	3	Na pomieszczenie zbiorów Antoniego Schneidera, rocznie	300	—	300
III.		Dotacya.			
	4	Funduszowi Al. hr. Stadnickiego, na wydawnictwo starożytnych aktów grodzkich i ziemskich z archiwum bernardyńskiego za rok 1875.	1.200	—	1.200
IV.	5	Koszta druku i oprawy Encyklopedyi	385	—	700
V.	6	Rozmaite	1	27	—

domestykalny.

Wydatki.

W porównaniu z kwotą preliminowaną okazują się wydatki		Uzasadnienie różnic.
mniejsze zł.	większe zł.	
—	—	
—	—	
—	—	
—	—	
—	—	
—	—	
—	—	
315	—	Wydatek mniejszy według rzeczywistej potrzeby, która naprzód dokładnie oznaczyć się nie da.
—	1	Wydatek większy według rzeczywistej potrzeby.

Dochody.

Fundusz

Liczba		D O C H O D Y.	Dochody w roku 1875		Kwota preli- minowana wedle ustawy z dnia 17. Paździer- nika 1874
rubryki	pozycji		zł.	ct.	
budżetu					zł.
I.		Odsetki.			
	1	Od obligacyj indemnizacyjnych	189	—	189
	2	„ „ pożyczki krajowej z roku 1873.	60	—	126
	3	„ kapitału wypożyczonego funduszowi budowy kulparkowskiej	3.097	05	3.097
	4	„ książeczek kasy oszczędności			5
	5	„ kapitałów lokowanych w banku	204	78	—
	6	„ listów galic. Towarzystwa kredytowego ziemskiego	90	—	—
		Suma rubryki I.	3.640	83	3.417
II.	7	Sprzedż dzieł	18	90 1/2	400
III.	8	Rozmaite	—	—	—

domestykalny.

Dochody.

W porównaniu z kwotą preliminowaną okazują się dochody		Uzasadnienie różnic
mniejsze zł.	większe zł.	
—	—	} <i>Dochód większy z powodu korzystniejszej fruktyfikacji majątku.</i>
66	—	
5	—	
—	205	
—	90	
71	295	
—	224	
381	—	<i>Dochód mniejszy według rzeczywistej wynikłości.</i>
—	—	

<p>Journal</p>	<p>Date</p>	<p>Particulars</p>
<p>1880</p>	<p>Jan 1</p>	<p>Balance</p>
<p>1880</p>	<p>Jan 1</p>	<p>Balance</p>
<p>1880</p>	<p>Jan 1</p>	<p>Balance</p>
<p>1880</p>	<p>Jan 1</p>	<p>Balance</p>
<p>1880</p>	<p>Jan 1</p>	<p>Balance</p>
<p>1880</p>	<p>Jan 1</p>	<p>Balance</p>
<p>1880</p>	<p>Jan 1</p>	<p>Balance</p>

XIII.

FUNDUSZ KULTURY KRAJOWEJ.**ZAMKNIĘCIE RACHUNKU****za rok 1875.**

Do tego rachunku dołącza się alegata pod lit. B.

- 1) Wykaz należności czynnych i biernych.
- 2) Poszczególnienie wydatków i dochodów, z uwzględnieniem czasu ich zrealizowania.

FUNDUSZ KULTURY

Liczba		Wynikłość z roku 1875.						
		Sumaryusz						
								zwyczajne
rubryki	pozyty	zł.	ct.	zł.	ct.	zł.	ct.	
budżetu								
		Wydatki.						
I.	Zwroty kar		12	—	—	—	12	—
II.	Rozmaite		5.515	26	—	—	5.515	26
	Suma wydatków		5.527	26	—	—	5.527	26
	Oprócz powyższej sumy wydatków		5.527	zł. 26	ct.			
	uloковано w banku kredytowym na rzecz majątku zarodowego		1.128	n	72 ¹ / ₂ n			
	przeniesiono nadwyżkę dochodów do majątku zarodowego		8.700	n	— n			
	Ogólna suma wydatków		15.355	zł. 98 ¹ / ₂ ct.				
	do tego pozostałość z końcem roku 1875.		6.534	n	88 ¹ / ₂ n			
	Razem		21.890	zł. 87	ct.			
		Dochody.						
I.	Odsetki		2.190	16 ¹ / ₂	—	—	2.190	16 ¹ / ₂
II.	Kary		11.468	48	—	—	11.468	48
III.	Rozmaite		—	—	—	—	—	—
	Suma dochodów		13.658	64 ¹ / ₂	—	—	13.658	64 ¹ / ₂
	Do powyższej sumy dochodów		13.658	zł. 64 ¹ / ₂ ct.				
	pozostałość z roku 1874		8.232	n	22 ¹ / ₂ n			
	Razem zgodnie ze sumą wydatków		21.890	zł. 87	ct.			

KRAJOWEJ.

Kwota preliminowana wedle ustawy z dnia 17. Października 1874.			Wynikłość jest zatem:						UWAGA
zwy- czajne	nad- zwy- czajne	razem	mniejsza		większa		w ogóle		
			zwy- czajne	nad- zwy- czajne	zwy- czajne	nad- zwy- czajne	mniej- sza	większa	
zł.	zł.	zł.	zł.	zł.	zł.	zł.	zł.	zł.	
18	—	18	6	—	—	—	6	—	Wydatki <i>większe</i> od budżetu o 9 zł. Dochody <i>większe</i> o . 3 879 .. Zatem w ogóle wynik korzystniejszy o . 3.870 zł.
5.500	—	5.500	—	—	15	—	—	15	
5.518	—	5.518	6	—	15	—	6	15	
								9	
3.856	—	3.856	1.666	—	—	—	1.666	—	
5.924	—	5.924	—	—	5.545	—	—	5.545	
—	—	—	—	—	—	—	—	—	
9.780	—	9.780	1.666	—	5.545	—	1.666	5.545	
								3.879	

Wydatki.

Fundusz kultury

Liczba		W Y D A T K I.	Wydatki w roku 1875.		Kwota preli- minowana wedle ustawy z dnia 17. Paździer- nika 1874.
rubryki	pozycji		zł.	ct.	
budżetu.				zł.	ct.
I.		Zwroty kar.			
	1	Zwroty uiszczone w roku 1875.	12	—	18
II.		Rozmaite.			
	2	Zasilek dla szkoły rolniczej w Dublanach	5.000	—	5.000
	3	<i>Wydatki nieprzewidziane.</i>			
		a) Towarzystwu gospodarczemu galicyjskiemu	200	—	ct.
		b) C. k. Jeneralnej komendzie we Lwowie, za rdzielanie nauki kucia koni uczniom cywil- nym w roku 1875.	282	"	54 ¹ / ₂ "
		c) C. k. Rządowi, zwrot mylnie w r. 1869. pobra- nych kosztów podróży kameralnego leśniczego Jugenfeina i prywatnego leśniczego Beka	31	"	99 ¹ / ₂ "
		d) Porta i stemple	—	"	72 "
		<u>Suma rubryki II.</u>	<u>5.515</u>	<u>26</u>	<u>500</u>

krajowej.

Wydatki.

W porównaniu z kwotą preliminowaną okazują się wydatki		Uzasadnienie różnic.
mniejsze zł.	większe zł.	
6	—	<i>Wydatek mniejszy z powodu zmienności tej rubryki. Kary zwracane bywają na podstawie wyroków prawomocnych.</i>
—	—	
—	15	<i>Wydatek większy wedle rzeczywistej potrzeby.</i>
—	15	

Dochody.

Fundusz kultury

Liczba		D O C H O D Y.	Dochody w roku 1875.		Kwota preli- minowana wedle ustawy z dnia 17. Paździer- nika 1874.
rubryki	pozycji		zł.	ct.	
budżetu.				zł.	
I.		Odsetki.			
	1	Od obligacyj indemnizacyjnych	4	72	472
	2	„ „ pożyczki krajowej z roku 1873.	1.056	—	3.384
	3	„ lokacyj w gal. banku kredytowym	1.129	44 1/2	—
		Suma rubryki I.	2.190	16 1/2	3.856
II.		Kary.			
	4	Za przestępstwa polowe i lasowe	11 468	48	5.924
III.	5	Rozmaite	—	—	—

krajowej.

Dochody.

W porównaniu z kwotą preliminowaną okazują się dochody		Uzasadnienie różnic.
mniejsze zł.	większe zł.	
467	—) <i>Dochód mniejszy</i> z powodu sprzedaży efektów na pokrycie niedoboru przekształcenia realności szkoły kucia koni i szpitalu dla zwierząt.) <i>Dochód większy</i> z powodu lokacji gotówki.
2.328	—	
—	1.129	
2.795	1.129	
1.666	—	
—	5.545	<i>Dochód większy</i> z powodu niestałości tej rubryki.
—	—	

1880

Journal of the

Date	Description	Debit	Credit
1880	To Balance		
1880	By Cash		
1880	To Cash		
1880	By Cash		
1880	To Cash		
1880	By Cash		
1880	To Cash		

FUNDUSZ STANOWY

XIV.

FUNDUSZ STANOWY SIEROCIŃSKI.

ZAMKNIĘCIE RACHUNKU

za rok 1875.

Do tego rachunku dołącza się alegata pod lit. B.

1. Wykaz należności czynnych i biernych.
2. Poszczególnienie wydatków i dochodów, z uwzględnieniem czasu ich zrealizowania.

FUNDUSZ STANOWY

Liczba		Sumaryusz XIX	Wynikłość z roku 1875.					
rubryki	pozy- cyi		zwyczajne		nad- zwyczajne		razem	
budżetu			zł.	ct.	zł.	ct.	zł.	ct.
Wydatki.								
I.	1-4	Utrzymanie sierót	1.623	—	—	—	1.623	—
II.	5	Rozmaite	2	51	—	—	2	51
		<u>Suma wydatków</u>	<u>1.625</u>	<u>51</u>	<u>—</u>	<u>—</u>	<u>1.625</u>	<u>51</u>
		Oprócz powyższej sumy wydatków	1.625	zł. 51 ct.				
		wydano do majątku zarodowego	634	„ 02 „				
		Ogólna suma wydatków	2.259	zł. 53 ct.				
		do tego pozostałość z końcem roku	90	„ — „				
		1875. w gotówce	90	„ — „				
		<u>Razem</u>	<u>2.349</u>	<u>zł. 53 ct.</u>				
Dochody.								
I.	1-5	Odsetki	1.592	79	—	—	1.592	79
II.	6	Rozmaite	—	—	—	—	—	—
		<u>Suma dochodów</u>	<u>1.592</u>	<u>79</u>	<u>—</u>	<u>—</u>	<u>1.592</u>	<u>79</u>
		Do powyższej sumy dochodów	1.592	zł. 79 ct.				
		pozostałość z rachunku z roku 1874.	756	„ 74 „				
		w gotówce	756	„ 74 „				
		<u>Razem jak wyżej</u>	<u>2.349</u>	<u>zł. 53 ct.</u>				

SIEROCIŃSKI.

Wydatki

Kwota preliminowana wedle ustawy z dnia 17. Października 1874.			W y n i k ł o ś ć j e s t z a t e m :						U W A G A
zwy- czajne	nad- zwy- czajne	razem	mniejsza		większa		w ogóle		
			zwy- czajne	nad- zwy- czajne	zwy- czajne	nad- zwy- czajne	mniej- sza	większa	
zł.	zł.	zł.	zł.	zł.	zł.	zł.	zł.	zł.	
1.527	—	1.527	—	—	96	—	—	96	Wydatki <i>większe</i> od bu- dżetu o . . . 96 zł. Dochody <i>większe</i> od budżetu o . . . 6 „ w ogóle zatem wynik <i>niekorzystniejszy</i> o 90 zł.
3	—	3	—	—	—	—	—	—	
1.530	—	1.530	—	—	96	—	—	96	
1.587	—	1.587	—	—	6	—	—	6	
—	—	—	—	—	—	—	—	—	
1.587	—	1.587	—	—	6	—	—	6	

Wydatki.

Fundusz stanowy

Liczba		W Y D A T K I.	Wydatki w roku 1875.		Kwota preli- minowana wedle ustawy z dnia 17. Paździer- nika 1874.
rubryki	pozycyi		zł.	ct.	
budżetu.				zł.	ct.
I.		Utrzymanie sierót.			
1		7 miejsc w Zakładzie św. Antoniego we Lwowie po 120 zł.	750	—	840
2		4 miejsca w ogrodzie botanicznym we Lwowie po . 63 „	378	—	252
3		4 miejsca w Zakładzie św. Józefa w Krakowie po . 80 „	320	—	320
4		1 miejsce w Zakładzie św. Wincentego w Krakowie na 115 „	175	—	115
		Suma rubryki I.	1.623	—	1.527
II.		Rozmaite.			
5		Drobne wydatki	2	51	3

W porównaniu z kwotą preliminowaną okazują się wydatki		Uzasadnienie różnic.
mniejsze zł.	większe zł.	
90	—	<i>Wydatek mniejszy z powodu, iż za trzech stypendystów nie wypłacono należności za IV. kwartał r. b.</i>
—	126	<i>Wydatek większy, ponieważ do LW. 4.314/1875. udzielono stypendya od 1. Listopada 1874. zatem także za czas ubiegły należność wypłacono.</i>
—	60	<i>Wydatek większy, ponieważ do LW. 1.397/1875. zaasygnowano jednorazowo rocznych 200 zł. z których przypada na rok 1875 — 150 zł., zaś na rok 1876 — 50 zł.; nadto zaasygnowano do LW. 18.755/1875. Ciejce Janowi na sprawienie narzędzi rytowniczych jednorazowo kwotę 25 zł.</i>
90	186	
	96	

Dochody.

Fundusz stanowy

Liczba		i n o t D O C H O D Y .	Dochody w roku 1875.		Kwota prelinowana wedle ustawy z dnia 17. Października 1874.
rubryki	pozycji		zł.	ct.	zł.
budżetu.					
I.		Odsetki			
1	5% od obligacji indemnizacyjnych na 3.450 zł.		163	—	163
2	6% „ „ pożyczki krajowej z r. 1873 na 10.800 „		645	—	648
3	4% i 5% od listów galic. tow. kredytowego ziemskiego na 6.200 „		278	—	277
4	5% od długu zabezpieczonego na dobrach Łosiacz na 10.500 „		498	75	499
5	6% od listów galic. banku hipotecznego na 200 „		3	—	—
6	6% od kapitału ulokowanego w banku kredytowym 90 „ 38 ct.		5	04	—
Sama rubryki I.			1.592	79	1.587
II.		7 Rozmaite	—	—	—

sierociński

Dochody.

W porównaniu z kwotą preliminowaną okazują się dochody		Uzasadnienie różnic.
mniejsze zł.	większe zł.	
—	—	<p style="text-align: center;">XV.</p> <p style="text-align: center;">ALEKSANDRA W. STADNICKIEGO.</p> <p><i>Dochód większy z powodu korzystniejszej fruktyfikacji majątku.</i></p> <p style="text-align: center;">KNIĘCIE RACIUNKU</p> <p style="text-align: center;">30 rok 1875.</p>
3	—	
—	1	
—	3	
—	5	
3	9	
—	6	
—	—	

XV.

FUNDUSZ ALEKSANDRA hr. STADNICKIEGO.

ZAMKNIĘCIE RACHUNKU

za rok 1875.

Do tego rachunku dołącza się alegata pod lit. B.

1. Wykaz należności czynnych i biernych.
2. Poszczególnienie wydatków i dochodów, z uwzględnieniem czasu ich zrealizowania.

FUNDUSZ ALEKSANDRA

Liczba		Wynikłość z roku 1875.					
rubryki	pozy- cyi	S u m a r y u s z					
budżetu		zwyczajne		nad- zwyczajne		r a z e m	
		zł.	ct.	zł.	ct.	zł.	ct.
		W y d a t k i.					
I.	Płace	800	—	—	—	800	—
II.	Rabat	57	—	—	—	57	—
III.	Koszta druku	3	60	—	—	3	60
IV.	Rozmaite	—	—	—	—	—	—
Suma wydatków		860	60	—	—	860	60
Do sumy wydatków		860 zł. 60 ct.					
pozostałość z końcem roku 1875. w go- tówce i efektach		4.289 „ 88 „					
Razem		5.150 zł. 48 ct.					
		D o c h o d y.					
I.	Dotacya	1.200	—	—	—	1.200	—
II.	Sprzedaz aktów	190	60	—	—	190	60
III.	Odsetki	200	33	—	—	200	33
IV.	Rozmaite	—	—	—	—	—	—
Suma dochodów		1.590	93	—	—	1.590	93
Do sumy dochodów		1.590 zł. 93 ct.					
pozostałość z roku 1874. w gotówce i efektach		3.559 „ 55 „					
Razem, zgodnie z wydatkami		5.150 zł. 48 ct.					

hr. STADNICKIEGO.

1874

Kwota preliminowana wedle ustawy z dnia 17. Października 1874.			W y n i k ł o ś ć j e s t z a t e m :						U W A G A
zwy- czajne	nad- zwy- czajne	razem	mniejsza		większa		w ogóle		
			zwy- czajne	nad- zwy- czajne	zwy- czajne	nad- zwy- czajne	mniej- sza	większa	
zł.	zł.	zł.	zł.	zł.	zł.	zł.	zł.	zł.	
800	—	800	—	—	—	—	—	—	Wydatki <i>mniejsze</i> od budżetu o . . . 739 zł. Dochody <i>mniejsze</i> o . . . 65 „ zatem wynik <i>korzy- stniejszy</i> o . . . 674 zł.
75	—	75	18	—	—	—	18	—	
700	—	700	696	—	—	—	696	—	
25	—	25	25	—	—	—	25	—	
1.600	—	1.600	739	—	—	—	739	—	
1.200	—	1.200	—	—	—	—	—	—	
250	—	250	59	—	—	—	59	—	
196	—	196	—	—	4	—	—	4	
10	—	10	10	—	—	—	10	—	
1.656	—	1.656	69	—	4	—	69	4	
							65		

Wydatki.

Fundusz Aleksandra

Liczba		W Y D A T K I.	Wydatki w roku 1875.		Kwota preli- minowana wedle ustawy z dnia 17. Paździer- nika 1874.
rubryki	pozycji		zł.	ct.	
budżetn.					zł.
I.		Płace.			
	1	Dr. Ksaweremu Liske, za czynności około wydawnictwa aktów grodzkich i ziemskich z archiwum bernardyńskiego .	800	—	800
II.		30% rabat.			
	2	Księgarzowi za sprzedaż aktów grodzkich .	57	—	75
III.		Koszta druku.			
	3	Druk aktów i oprawa takowych	3	60	700
V.	4	Rozmaite	—	—	25

W porównaniu z kwotą preliminowaną okazują się wydatki		Uzasadnienie różnic.
mniejsze zł.	większe zł.	
—	—	
18	—	Wydatek mniejszy wedle sprzedanej ilości egzemplarzy.
696	—	Wydatek mniejszy z powodu, iż wydanie VI. tomu aktów grodzkich dopiero w r. 1876. nastąpiło.
25	—	Wydatek mniejszy, ponieważ w roku bieżącym nie zdarzały się podobne potrzeby.

Dochody.

Fundusz Aleksandra

Liczba		DOCHODY.	Dochody w roku 1875.		Kwota preli- minowana wedle ustawy z dnia 17. Paździer- nika 1874.
rubryki	pozycji		zł.	ct.	
budżetu.					zł.
I.		Dotacya.			
	1	Od funduszu domestykalnego, na wydawnictwo aktów grodzkich i ziemskich	1.200	—	1.200
II.		Sprzedaż aktów.			
	2	Ze sprzedaży aktów grodzkich i ziemskich	190	60	250
III.		Odsetki.			
	3	Od efektów i kapitałów lokowanych	200	33	196
IV.	4	Rozmaite	—	—	10
		Suma dochodów	1.590	93	1.656

W porównaniu z kwotą preliminowaną okazują się dochody		Uzasadnienie różnic.
mniejsze zł.	większe zł.	
—	—	
59	—	<i>Dochód mniejszy z powodu niestałości tej rubryki.</i>
—	4	<i>Dochód większy z powodu chwilowej lokacyi gotówki rozporządzałnej.</i>
10	—	W roku 1875. nie zdarzył się tego rodzaju dochód, który naprzód nieda się przewidzieć.
69	4	
65		

To [illegible] [illegible] [illegible]	[illegible]	[illegible]
[illegible]	[illegible]	[illegible]
[illegible]	[illegible]	[illegible]
[illegible]	[illegible]	[illegible]
[illegible]	[illegible]	[illegible]
[illegible]	[illegible]	[illegible]
[illegible]	[illegible]	[illegible]
[illegible]	[illegible]	[illegible]
[illegible]	[illegible]	[illegible]
[illegible]	[illegible]	[illegible]
[illegible]	[illegible]	[illegible]
[illegible]	[illegible]	[illegible]
[illegible]	[illegible]	[illegible]
[illegible]	[illegible]	[illegible]
[illegible]	[illegible]	[illegible]
[illegible]	[illegible]	[illegible]
[illegible]	[illegible]	[illegible]
[illegible]	[illegible]	[illegible]
[illegible]	[illegible]	[illegible]
[illegible]	[illegible]	[illegible]

XVI.

FUNDUSZ SZKOŁY WETERYNARYI.

ZAMKNIĘCIE RACHUNKU

za rok 1875.

Do tego rachunku dołącza się alegata pod lit. B.

- 1) Wykaz należności czynnych i biernych.
- 2) Poszczególnienie wydatków i dochodów, z uwzględnieniem czasu ich zrealizowania.

FUNDUSZ SZKOŁY

Liczba		S u m a r y u s z.	Wynikłość z roku 1875					
rubryki	pozy- cyi		zwyczajne		nad- zwyczajne		r a z e m	
budżetu			zł.	ct.	zł.	ct.	zł.	ct.
W y d a t k i.								
I.	A	Rozmaite wydatki (koszta administracyjne)	1.355	57	3.193	85	4.549	42
"	B	" " (splata pożyczki kasie oszczędności)	—	—	480	—	480	—
II.	A	Koszta budowy i przekształcenia realności	—	—	32.152	65 ¹ / ₂	32.152	65 ¹ / ₂
"	B	Wydatki rozmaite z powodu budowy	—	—	1.841	82	1.841	82
Razem			1.355	57	37.668	32¹/₂	39.023	89¹/₂
D o c h o d y.								
I.	1	Odsetki	—	01 ¹ / ₂	—	—	—	01 ¹ / ₂
II.	2	Czynsz	758	29	—	—	758	29
III.	3—6	Dochody z ogrodu	286	90	—	—	286	90
IV.	7—9	Dochody rozmaite	110	73	—	—	110	73
V.	10-11	Subwencye	21.867	41 ¹ / ₂	—	—	21.867	41 ¹ / ₂
VI.	12	Pożyczka zaciągnięta	—	—	16.000	—	16.000	—
Razem			23.023	35	16.000	—	39.023	35
Do powyższej sumy dochodów . . .			39.023	zł. 35	ct.			
odebrana z banku kredytowego reszta — " 54 ¹ / ₂ "			—					
Razem jak wyżej			39.023	zł. 89¹/₂	ct.			

WETERYNARYI.

1884

Kwota preliminowana wedle ustawy z dnia 17. Października 1874			Wynikłość jest zatem:						U W A G A
zwy- czajne	nad- zwy- czajne	razem	mniejsza		większa		w ogóle		
			zwy- czajne	nad- zwy- czajne	zwy- czajne	nad- zwy- czajne	mniej- sza	większa	
zł.	zł.	zł.	zł.	zł.	zł.	zł.	zł.	zł.	
1.593	—	1.593	237	—	—	3.673	—	3.436	
—	—	—	—	—	—	32.152	—	32.152	
—	—	—	—	—	—	1.842	—	1.842	
1.593	—	1.593	237	—	—	37.667	—	37.430	
—	—	—	—	—	—	—	—	—	
—	—	—	—	—	—	—	—	—	
593	—	593	593	—	—	—	593	—	
1.000	—	1.000	242	—	—	—	242	—	
—	—	—	—	—	287	—	—	287	
—	—	—	—	—	111	—	—	111	
—	—	—	—	—	21.867	—	—	21.867	
—	—	—	—	—	—	16.000	—	16.000	
1.593	—	1.593	835	—	22.265	16.000	835	38.265	
—	—	—	—	—	—	—	—	37.430	

Wydatki.

Fundusz szkoły

Liczba	W Y D A T K I.	Wydatki w roku 1875.		Kwota preli- minowana wedle ustawy z dnia 17. Paździer- nika 1874.
		zł.	ct.	
I.	Rozmaite wydatki.			
	A. Koszta administracyjne.			
	a) Zasługi.			
1	Stróż realności	260	—	—
	b) Utrzymanie budynków.			
2	Czyszczenie kominów i kloak	9	zł. — ct.	
3	Asekuracja	46	" 16 "	
4	Reparacye	72	" 52 "	
		127	68	—
	c) Utrzymanie ogrodu.			
5	Zakupno szczepów	50	zł. — ct.	
6	Zbiór siana	50	" — "	
7	Wywóz nawozu i inne	150	" — "	
		250	—	—
	d) Podatki.			
8	Podatek gruntowy i domowy	717	zł. 89 ct.	
9	Należność prawna od przeniesienia na własność realności pod l. 466 ¹ / ₄ (wydatek nadzwyczajny.)	2.785	" 12 ¹ / ₂ "	
		3.503	01 ¹ / ₂	—
	e) R o z m a i t e.			
	(Nadzwyczajne)			
10	Porta i stemple	28	zł. 61 ct.	
11	Odszkodowanie za utrzymanie przepływu wody	60	" — "	
12	Taksa intabulacyjna od pożyczki 16.000 zł.	103	" — "	
13	Kaucya asekuracyjna, złożona w kasie oszczędności	150	" — "	
14	Koszta zeznania skryptu na pożyczkę 16.000 zł.	63	" 85 "	
15	Uprzątnięcie starego materyału	3	" 26 ¹ / ₂ "	
	A. Suma kosztów administracyjnych do przeniesienia	4.549	42	—

W porównaniu z kwotą preliminowaną okazują się wydatki		Uzasadnienie różnic.
mniejsze	większe	
zł.	zł.	
		<p><i>Do rubr. I.</i> Wszystkie obok poszczególnione wydatki uskuteczniiono w myśl uchwały Wys. Sejmu z dnia 9. Października 1869., którą upoważniono Wydział krajowy do zakupu, przebudowania i urządzenia szkoły weterynaryi. W tej mierze Wydział krajowy przedłożył Wys. Sejmowi sprawozdanie, zawierające postanowienia co do przeprowadzenia powyższej uchwały, które Wys. Sejm na posiedzeniach z dnia 14. Października 1874. i z dnia 20. Maja 1875. przyjął do wiadomości. W budżecie na rok 1875. preliminował wprawdzie Wydział krajowy pierwotnie na ten cel kwotę łączną 1.593 zł., lecz Wysoki Sejm uchwałą z dnia 17. Października 1874. uznał tę cyfrę jako <i>idealną</i>, która w przybliżeniu nawet zastąpić się innemi nie da. Zdanie to stwierdziło się w zupełności, albowiem rzeczywisty wydatek przenosi znacznie pierwotną kwotę projektu preliminarza i dlatego też wynikłość jest większą.</p>

Wydatki.

Fundusz szkoły

Liczba		W Y D A T K I.	Wydatki w roku 1875.		Kwota preli- minowana wedle ustawy z dnia 17. Paździer- nika 1874
rubryki	pozycji		zł.	ct.	
budżetu				zł.	
		A. Suma kosztów administracyjnych z przeniesienia	4.549	42	—
		B. Spłata pożyczki zaciągniętej w kasie oszczędności.			
		(Nadzwyczajne.)			
16		W kapitale	—	—	—
17		„ odsetkach	480	—	—
		Suma rubryki I.	5.029	42	1.593
II.		A. Koszta budowy i przekształcenia realności l. 466 ¹ / ₄ .			
		(Nadzwyczajne.)			
18		Wapno	1.137	77 ct.	
19		Cegła	4.546	80 ”	
20		Kamień	1.788	92 ”	
21		Drzewo budowlane	3.610	51 ”	
22		Piasek i glina	406	51 ”	
23		Cement	766	04 ”	
24		Żelazo i blacha	702	83 ”	
25		Trzcina	20	34 ”	
26		Maż gazowa	21	67 ¹ / ₂ ”	
27		Siarka	6	10 ”	
28		Gips	205	34 ”	
29		Płótno do pieców	6	60 ”	
30		Sprzęty inwentaryalne	46	27 ”	
31		Roboty murarskie i grabarskie	6.013	76 ”	
32		„ ciesielskie	2.705	15 ”	
33		„ stolarskie	1.405	77 ”	
34		„ ślusarskie i kowalskie	1.577	76 ”	
35		„ blacharskie	2.359	02 ”	
36		„ malarskie	474	98 ”	
37		„ kamieniarskie	78	— ”	
38		„ szklarskie	207	55 ”	
39		„ pomocnicze przy budowie	614	96 ”	
40		Za nadzorowanie materyałów	150	— ”	
41		Postawienie nowych sztachet, parkanów i po- mniejszych restauracye	3.300	— ”	
		Do przeniesienia	32.152	65 ¹ / ₂	—
			32 152	65 ¹ / ₂	—

weterynaryi.

Wydatki.

W porównaniu z kwotą preliminowaną okazują się wydatki		Uzasadnienie różnic
mniejsze zł.	większe zł.	
—	3.436	<p>Do rubr. II. Wykonując uchwałę Wysokiego Sejmu z dnia 20. Maja 1875. przeprowadzono roboty rozpoczęte w realności l. 466¹/₄ przeznaczonej na szkołę weterynaryi, kucia koni i na szpital dla zwierząt o tyle, aby przez ich zaniechanie fundusz krajowy i realność nie poniosły szkody.</p>

Wydatki.

Fundusz szkoły

Liczba		W Y D A T K I.	Wydatki w roku 1875.		Kwota preli- minowana wedle ustawy z dnia 17. Paździer- nika 1874.
rubryki	pozycji		zł.	ct.	
budżetu				zł.	ct.
II.		Z przeniesienia	32.152	65 ¹ / ₂	—
		B. Wydatki rozmaite z powodu budowy.			
		<i>(Nadzwyczajne.)</i>			
42		Dodatek dla inżyniera, kierującego budową	420	zł. —	ct.
43		Płaca nadzorcy robót przy budowie	808	" —	"
44		Bieńkowski F. za plany	300	" —	"
45		Rusiecki dyurnista, za zastępstwo inżyniera	30	" —	"
46		Zapomoga dla pomocnika Zubrawskiego	30	" —	"
47		Kolaudacya szpitalu zwierzęcego przez archi- tektę Janowskiego	6	" —	"
48		Zwrot za fiakra	—	" 50	"
49		Lisiewicz, przedsiębiorca robót murarskich	56	" —	"
50		Inseraty	191	" 32	"
		Suma rubryki II.	33.994	47¹/₂	—

Dochody.

Fundusz

Liczba rubryki pozycji budżetu.	D O C H O D Y.	Dochody w roku 1875.		Kwota preli- minowana wedle ustawy z dnia 17. Paździer- nika 1874.
		zł.	ct.	
I.	Odsetki z lokacyi.			
1	W banku galicyjskim kredytowym	—	01 ¹ / ₂	593
II.	Czynsz.			
2	Za najem mieszkań w realności l. 466 ⁴ / ₄	758	29	1.000
III.	Dochody z ogrodu.			
3	Za trawę	250	—	—
4	„ kartofle	9	90	—
5	„ trzcinę	2	—	—
6	„ lód	25	—	—
	Suma rubryki III.	286	90	—
IV.	Dochody rozmaite.			
7	Za materiał	88	23	—
8	„ cegłę i cement	12	50	—
9	„ gonty	10	—	—
	Suma rubryki IV.	110	73	—
V.	Subwencye.			
10	Od funduszu krajowego	3.300	—	—
11	„ „ kultury krajowej	18.567	41 ¹ / ₂	—
	Suma rubryki V.	21.867	41 ¹ / ₂	—
VI.	Pożyczka zaciągnięta. (Nadzwyczajne).			
12	Z galicyjskiej Kasy oszczędności	16.000	—	—

szkoły weterynaryi.

Dochody.

W porównaniu z kwotą preliminowaną okazują się dochody		Uzasadnienie różnic.
mniejsze zł.	większe zł.	
593	—	<i>Dochód mniejszy</i> , ponieważ w budżecie wstawiono odsetki od papierów wartościowych, które jednak z powodu zakupu realności w r. 1874. spieniężono.
242	—	
—	—	
—	—	
—	287	<i>Dochody większe</i> , ponieważ takowe w budżecie przewidziane nie były.
—	—	
—	—	
—	111	
—	—	Na mocy uchwały Wysokiego Sejmu z dnia 20. Maja 1875.
—	—	
—	21.867	
—	16.000	

XVII.

FUNDUSZ BUDOWY KRAJOWEGO ZAKŁADU

DLA OBLĄKANYCH

NA KULPARKOWIE.

ZAMKNIĘCIE RACHUNKU

za rok 1875.

Do tego rachunku dołącza się a'legata pod lit. B.

1. Wykaz należytości czynnych i biernych.
2. Poszczególnienie wydatków i dochodów, z uwzględnieniem czasu ich zrealizowania.

FUNDUSZ BUDOWY KRAJOWEGO ZAKŁADU

Liczba		S u m a r y u s z.	Wynikłość z roku 1875					
rubry- ki	pozy- cyi		zwyczajne		nad- zwyczajne		razem	
budżetu			zł.	ct.	zł.	ct.	zł.	ct.
		W y d a t k i.						
I.		Koszta administracyjne	11.907	82	—	—	11.907	82
II.		Koszta budowy	175.048	24 ¹ / ₂	—	—	175.048	24 ¹ / ₂
III.		Koszta założenia ogrodu	1.002	59 ¹ / ₂	—	—	1.002	59 ¹ / ₂
		Suma wydatków	187.958	66	—	—	187.958	66
		Do powyższej sumy wydatków	187.958 zł. 66 ct.					
		dolicza się gotówkę w kasie z koń- cem roku 1875.	29.277 „ 02 ¹ / ₂ „					
		Razem	217.235 zł. 68 ¹ / ₂ ct.					
		D o c h o d y.						
I.		Dochody z realności	598	32	—	—	598	32
II.		Dochody ze sprzedaży materiałów budowlanych	14.000	—	—	—	14.000	—
III.		Zasilek od funduszu pożyczki krajowej	136.000	—	—	—	136.000	—
IV.		Różne	11	89	—	—	11	89
		Suma dochodów	150.610	21	—	—	150.610	21
		Do powyższej sumy dochodów	150.610 zł. 21 ct.					
		dolicza się gotówkę w kasie z począt- kiem roku 1875.	66.625 „ 47 ¹ / ₂ „					
		Razem jak wyżej	217.235 zł. 68 ¹ / ₂ ct.					

Wydatki.

Fundusz budowy krajowego zakładu

Liczba		W Y D A T K I.	Wydatki w roku 1875.		Kwota preli- minowana
rubryki	pozycji		zł.	ct.	zł.
budżetu.					
I.		Koszta administracyjne.			
	1	Płace.			
		Dyrektor budowy, Kuhn Adolf	3.999	96	
	2	Dyurna.			
		a) Technik dziennie po 4 zł. 50 ct.	1.642	zł. 50 ct.	
		b) Rysownik " " 2 " 50 "	912	" 50 "	
		c) " " " 2 " 50 "	385	" — "	
		d) " " " 2 " 50 "	647	" 50 "	
		e) Magazynier " " 2 " — "	650	" — "	
			<u>4.237</u>	50	
	3	Zasługi.			
		a) Ogrodnik o rocznych 400 zł.	399	zł. 96 ct.	
		b) Stróż	240	" — "	
			<u>639</u>	96	
	4	Koszta podróży.			
		Z powodu rozmaitych komisyj	167	20	
	5	Koszta kolaudacyi.			
		a) Inżynier Chrzanowski	613	zł.	
		b) Rysownik Hilbricht	425	"	
		c) " Karpuszko	310	"	
			<u>1.348</u>	—	
	6	Wydatki kancelaryjne	220	53 1/2	
	7	Podatki.			
		a) Podatek gruntowy i domowy	148	zł. 07 ct.	
		b) " dochodowy od propinacyi	53	" 12 1/2 "	
			<u>201</u>	19 1/2	
	8	Utrzymanie budynków	1.093	47	
		Suma rubryki I.	<u>11.907</u>	<u>82</u>	
II.		Koszta budowy.			
	9	Kupno kamienia	6.444	45	
	10	" piasku	2.060	85	
	11	" cementu i gipsu	2.410	93	
	12	" drzewa opałowego	521	23	
	13	" materiału drzewnego	986	90	
		Do przeniesienia	<u>12.424</u>	<u>36</u>	

Wydatki.

Fundusz budowy krajowego zakładu

Liczba		W Y D A T K I	Wydatki w roku 1875.		Kwota preli- minowana
rubryki	pozycy budżetu.		zł.	ct.	zł.
II.			Z przeniesienia	12.424	36
14	Kupno materiału żelaznego		6.866	47 ¹ / ₂	
15	„ i gaszenie wapna		673	43	
16	„ sprzętów i rekwizytów		653	90	
17	Drenowanie gruntów		984	18	
18	Wyrób cegły		884	07	
19	Roboty murarskie		25.548	49	
20	„ kamieniarskie		1.510	23 ¹ / ₂	
21	„ stolarskie		12.590	—	
22	„ ciesielskie		3.524	40 ¹ / ₂	
23	„ blacharskie		3.419	83	
24	„ ślusarskie		5.512	56 ¹ / ₂	
25	„ ziemne		398	76 ¹ / ₂	
26	„ w kamieniołomie		2.815	78	
27	„ szklarskie		3.392	33 ¹ / ₂	
28	„ rzeźbiarskie		408	93	
29	„ lakiernicze		3.275	20	
30	„ asfalterskie		2.671	59	
31	Dalsza budowa w przedsiębiorstwie		82.734	50	
		Rozmaite wydatki.			
32	Koszta insercyjne i stemplowe		145	46	
33	Wypracowanie planów na drogę kulparkowską		48	—	
34	Wywóz gruzu, rozścielanie tegoż po korytarzach i pod podłogi		560	43 ¹ / ₂	
35	Naprawa drogi kulparkowskiej koło cegielni i zajazdowej		399	20	
36	Czyszczenie i naprawa studni		430	33	
37	Kopanie cystern w ogrodzie i koło budynku ekonomicznego		115	85	
38	Wywóz i odrzucanie śniegu		160	50	
39	Mycie schodów, podłóg i okien w salach i korytarzach		250	80	
40	Nafta i świece dla kancelaryi i do robót w piwnicach		30	76	
56	Rąbanie drzewa opałowego.		20	50	
51	Furmanki do miasta po rozmaite potrzeby dla zakładu		30	70	
52	Plantowanie dziedzińca, strzyżenie żywego płotu, wywóz ziemi, śmiecia, hyblówek i inne pomniejsze koszta		566	57	
53	Zaliczka do wyrachowania, udzielona dyrektorowi budowy na drobne i doraźne wydatki		2.000	—	
		Suma rubryki II.	175.048	24¹/₂	
III.	54	Założenie ogrodu	1.002	59 ¹ / ₂	

dla obłąkanych na Kulparkowie.

Wydatki.

W porównaniu z kwotą preliminowaną okazują się wydatki		Uzasadnienie różnic.	Lp. porz.
mniejsze zł.	większe zł.		
		Wydatki z tytułu...	I.
	217 50	...	1
	348 50	...	2
	50	...	3
	588 50	<u>Suma wydatki I.</u>	
		Wydatki z tytułu...	II.
	1.000	...	4
	1.500	...	5
		Rozumne wydatki.	IV.
	11 50	...	6

Dochody.

Fundusz budowy krajowego zakładu

Liczba		D O C H O D Y	Dochody w roku 1875.		Kwota preli- minowana
rubryki	pozycji		zł.	ct.	zł.
budżetu.					
I.	Dochody z realności.				
	1	Czynsz dzierżawny z folwarku za r. 1875.	217	50	
	2	z propinacyi „	345	82	
	3	Za sprzedane siano z parku	35	—	
		Suma rubryki I.	598	32	
II.	Dochód z materiałów.				
	4	Ze sprzedaży materiałów budowlanych przedsiębiorcom pp. Gamskiemu i Pfeifferowi	14.000	—	
III.	5	Zasilek z funduszu pożyczki krajowej z roku 1873.	136.000	—	
IV.	Rozmaite dochody.				
	6	Prowizya zwłoki za czynsz dzierżawny niespłacony w terminie	11	89	

dla obłąkanych na Kulparkowie.

Dochody.

W porównaniu z kwotą preliminowaną okazują się dochody		Uzasadnienie różnic.
mniejsze zł.	większe zł.	
		FUNDUSZ POZYCZKI KRAJOWEJ z roku 1873. ZAMKNIĘCIE RACHUNKU za rok 1875.

№	Uzasadnienie tóżnig	W porównaniu z kwotą podlegającą opłacie	
		Wielkość	Wzrost
1	...		
2	...		
3	...		
4	...		
5	...		
6	...		
7	...		
8	...		
9	...		
10	...		
11	...		
12	...		
13	...		
14	...		
15	...		
16	...		
17	...		
18	...		
19	...		
20	...		
21	...		
22	...		
23	...		
24	...		
25	...		
26	...		
27	...		
28	...		
29	...		
30	...		
31	...		
32	...		
33	...		
34	...		
35	...		
36	...		
37	...		
38	...		
39	...		
40	...		
41	...		
42	...		
43	...		
44	...		
45	...		
46	...		
47	...		
48	...		
49	...		
50	...		

XVIII.

FUNDUSZ POŻYCZKI KRAJOWEJ

z roku 1873.

ZAMKNIĘCIE RACHUNKU

za rok 1875.

Do tego rachunku dołącza się alegata pod lit. B.

1. Rachunek chwilowych lokacyj.
2. Wykaz należytości czynnych i biernych.
3. Ogólny obrót kasowy.
4. Poszczególnienie wydatków i dochodów, z uwzględnieniem czasu ich zrealizowania.

FUNDUSZ POŻYCZKI

Liczba		Sumaryusz.	Wynikłość z roku 1875.					
rubryki	pozycyi		zwyczajne.		nadzwyczajne.		razem.	
budżetu.			zł.	ct.	zł.	ct.	zł.	ct.
W y d a t k i.								
I.	1	Umorzenie pożyczki przez losowanie	7.800	—	—	—	7.800	—
II.	2	Wypłata kuponów	84.732	—	—	—	84.732	—
III.	3—6	Koszta administracyjne	8.496	40	—	—	8.496	40
IV.	7	Rozmaite wydatki	269	50	—	—	269	50
V.	8	Zasilek dla funduszu budowy kulparkowskiej	—	—	136.000	—	136.000	—
Suma wydatków			101.297	90	136.000	—	237.297	90
D o c h o d y.								
I.	1	Zwrot kapitału wypożyczonego	126.425	38	—	—	126.425	38
II.	2—5	Odsetki	74.870	41 ¹ / ₂	—	—	74.870	41 ¹ / ₂
III.	6—7	Sprzedaż i losowanie obligacyj własnych	7.668	—	—	—	7.668	—
IV.	8—9	Rozmaite dochody	2.575	80	—	—	2.575	80
Suma dochodów			211.539	59 ¹ / ₂	—	—	211.539	59 ¹ / ₂
Do powyższej sumy dochodów 211.539 zł. 59 ¹ / ₂ ct.								
dolicza się pozostałość z roku 1874.								
a) w gotówce 1.320 zł. 86 ct.								
b) „ asygnatach bankowych 132.100 „ — „								
c) „ banku na rachunku bież. 723 „ 72 „ 134.144 „ 58 „								
Suma 345.684 zł. 17 ¹ / ₂ ct.								
Potrąciwszy wydatki 237.297 „ 90 „								
wynika pozostałość z rachunku z końcem roku 1875 108.386 zł. 27 ¹ / ₂ ct.								
a mianowicie:								
a) Gotówka w kasie 11.523 zł. 37 ¹ / ₂ ct.								
b) „ „ banku 762 „ 90 „								
c) Asygnaty bankowe 96.100 „ — „								

KRAJOWEJ Z ROKU 1873.

Wykazy

Kwota preliminowana			W y n i k ł o ś ć j e s t z a t e m :						U W A G A
zwy- czajne	nad- zwy- czajne	razem	mniejsza		większa		w ogóle		
			zwy- czajne	nad- zwy- czajne	zwy- czajne	nad- zwy- czajne	mniej- sza	większa	
zł.	zł.	zł.	zł.	zł.	zł.	zł.	zł.	zł.	
—	—	—	—	—	—	—	—	—	Zamknięcie rachunku tego funduszu zamieszczano do- tąd w dziale funduszków bu- dżetem nieobjętych. W wykonaniu uchwały W. Sejmu z dnia 25. Kwietnia 1876. wcieli się ten fun- dusz do działu funduszków budżetem objętych — a gdy na rok 1875. budżetu dla tego funduszu nie uchwa- lono, przeto żadnych róż- nic się nie wykazuje.
—	—	—	—	—	—	—	—	—	
—	—	—	—	—	—	—	—	—	
—	—	—	—	—	—	—	—	—	
—	—	—	—	—	—	—	—	—	
—	—	—	—	—	—	—	—	—	
—	—	—	—	—	—	—	—	—	
—	—	—	—	—	—	—	—	—	
—	—	—	—	—	—	—	—	—	
—	—	—	—	—	—	—	—	—	

Wydatki.

Fundusz pożyczki

Liczba		W Y D A T K I.	Wydatki w roku 1875.		Kwota preli- minowana.
rubryki	pozycji		zł.	ct.	
budżetu.					zł.
I.		Umorzenie pożyczki przez losowanie.			
	1	Splata obligacyj wylosowanych	7.800	—	
II.		Wypłata kuponów.			
	2	Od obligacyj w obiegu będących	84.732	—	
III.		Koszta administracyjne.			
	3	Podatek dochodowy (10%) i należności stemplowe od kuponów	7.748	47	
	4	Płaca pisarza dziennego	657	—	
	5	Potrzeby kancelaryjne	68	32	
	6	Porta, telegramy i t. p.	22	61	
		Suma rubryki III.	8.496	40	
IV.		Rozmaite wydatki.			
	7	Bankom na wypłatę kuponów (niewyrachowana reszta zaliczki)	269	50	
V.	8	Zasilek funduszowi budowy zakładu dla obłąka- nych na Kulparkowie	136.000	—	

krajowej z roku 1873.

Wydatki.

W porównaniu z kwotą preliminowaną okazują się wydatki		Wyjaśnienia.	
mniejsze zł.	większe zł.		
		<p>Z emitowanych obligacyj na 1,600.000 zł. wylosowano w roku 1874 10.100 zł. " " 1875 10.700 „ 20.800 zł. a spłacono rzeczywiście i ściągnięto z obiegu w roku 1874. 9.600 „ " 1875. 7.800 „ 17.400 „ Pozostaje za em z końcem roku 1875. do spłacenia 1,582.600 zł.</p>	
		<p>Należytość kuponowa od obligacyj w obiegu będących w roku 1875. wynosiła: w zaległości z roku 1874. 3.114 zł. za rok 1875. 85.257 „ 88.371 zł. wypłacono rzeczywiście 84.732 „ pozostaje do spłacenia 3.639 zł.</p>	
		<p>Patrz wykaz należytości czynnych i biernych pod lit. B. aleg. 2.</p>	
		<p>Wydatek ten uskuteczniiono na podstawie uchwały Wysokiego Sejmu z dnia 15. Października 1874.</p>	

Dochody

1875 Fundusz pożyczki

Liczba		Dochody w roku 1875.	Kwota preli- minowana.	
rubryki	pozycji		zł.	ct.
budżetu.			zł.	zł.
Zwrot kapitału wypożyczonego.				
I.	1	Od Wydziałów powiatowych	126.425	38
		Suma rubryki I.		
Odsetki.				
II.	2	Od kapitałów wypożyczonych Wydziałom powiatowym, 6%	62.044	08
	3	„ Wydziałów powiatowych, za niedotrzymanie terminów, 10%	409	17½
	4	„ sprzedanych obligacyj własnych, 6%	62	41
	5	„ kapitałów chwilowo lokowanych	12.354	75
		Suma rubryki II.	74.870	41½
Sprzedaż i losowanie obligacyj własnych.				
III.	6	Sprzedaż obligacyj własnych na 7.100 zł. po kursie 91.09	6.468	—
	7	Losowanie „ „	1.200	—
		Suma rubryki III.	7.668	—

W porównaniu z kwotą preliminowaną okazują się dochody		Wyjaśnienia.	
mniejsze zł.	większe zł.		
		Suma pożyczek udzielonych Wydziałom powiatowym wynosiła w ogóle	1.166.300 zł.
		Na to spłaciły Wydziały powiatowe:	
		w roku 1873.	78.304 zł. 24 ct.
		" 1874.	94.973 " 60 1/2 "
		" 1875.	126.425 " 38 " "
		<i>pozostaje zatem w ogóle do ściągnięcia po koniec r. 1883.</i>	<u>299.703 " 22 1/2 ct.</u>
			866.596 zł. 77 1/2 ct.
		Należytość na rok 1875. wynosiła:	
		a) Zaległość	6.825 zł. 30 1/2 ct.
		b) Raty bieżące	129.787 " 21 1/2 "
			136.612 zł. 52 ct.
		Spłacono	126.425 " 38 "
		<i>pozostało w zaległości</i>	<u>10.187 zł. 14 ct.</u>
		Patrz alegat 2. pod B.	
		Należytość odsetków od Wydziałów powiatowych wynosiła:	
		1) Zaległość z roku 1874.	7.749 " 16 1/2 ct.
		2) Bieżące za rok 1875.	58.998 " 66 1/2 "
		na to uiścili Wydziały powiatowe	<u>62.044 " 08 "</u>
		<i>pozostało w zaległości</i>	4.703 " 75 "

Dochody.

1878 Fundusz pożyczki

Liczba		D O C H O D Y //	Dochody w roku 1875.		Kwota preli- minowana.
rubryki	pozycji		zł.	ct.	zł.
budżetu.					
IV.		Rozmaite dochody.			
8		Od Wydziałów powiatowych, raty uiszczone na rachunek roku 1876	1.016	88	
9		„ Banków, zwrot zaliczek udzielonych w roku ubiegłym na wypłatę kuponów	1.558	92	
		<u>Suma rubryki IV.</u>	<u>2.575</u>	<u>80</u>	

W porównaniu
z kwotą prelimino-
waną okazują się
dochody

mniejsze zł.	większe zł.
-----------------	----------------

W y j a ś n i e n i a .

Według wyżej zamieszczonych wyjaśnień okazuje się, ze względu na cały okres pożyczkowy, następujący stan funduszu:

A. Stan czynny.

1) Gotówka w kasie	11.523		zł.	37½	ct.
2) „ na rachunku bieżącym w banku	762			90	„
3) Asygnaty bankowe	96.100			—	„
4) Obligacje własne	163.900			—	„
5) Kapitał zwrotny od Wydziałów powiatowych	866.596			77½	„
6) Odsetki zaległe	4.703			75	„
7) Odsetki zwłoki, zaległe	94			64	„
8) Reszta zaliczek w bankach	269			50	„
<i>Suma stanu czynnego</i>	1,143.950			94	„

B. Stan bierny.

1) Spłata pożyczki przez losowanie	1,582.600		zł.		ct.
2) Zaległość w kuponach	3.639			—	„
3) „ podatku c. k. Skarbowi	4.032			60	„
4) „ subskrybentom, 7% bonifikacyi	39			01	„
<i>Suma stanu biernego</i>	1,590.310			61	„
z porównania ze stanem czynnym	1,143.950			94	„
<i>wynika ostatecznie stan bierny</i>	446.359			zł. 67	ct.

oczywiście bez uwzględnienia należności kuponowej za lata przyszłe, tudzież należności odsetkowych od Wydziałów powiatowych, a w końcu z góry nieobliczalnych zysków z chwilowych lokacyj.

L. W. 34525/1876.

Alegat lit. B. do sprawozdania
Wydziału krajowego o zamknię-
ciu rachunkowem funduszków kra-
jowych za rok 1875.

3/6

do opłaty

Lit. B.


A L E G A T A


do zamknięcia rachunku

funduszków budżetem objętych

(lit. A.)

za rok 1875.





INDEXS.

Stronica

Wykaz sumaryczny wydatków i dochodów wszystkich funduszków, z uwzględnieniem czasu ich zrealizowania I.

Alegata szczegółowe :

I.	Fundusz krajowy	1
II.	Szpital lwowski. Oddział chorych	69
III.	„ „ „ położnic	83
IV.	Zakład dla obłąkanych	91
V.	Fundusz podrzutków	99
VI.	Szpital św. Łazarza. Oddział chorych.	107
VII.	„ „ „ położnic i podrzutków	119
VIII.	Szpital św. Ducha. Oddział syfilitycznych	127
IX.	„ „ „ obłąkanych	139
X.	Fundusz policyi krajowej	147
XI.	„ szkolny krajowy	155
XII.	„ domestykalny	163
XIII.	„ kultury krajowej	171
XIV.	„ stanowy sierociński	179
XV.	„ Aleksandra hr. Stadnickiego	187
XVI.	„ szkoły weterynaryi	195
XVII.	„ budowy zakładu kulparkowskiego	203
XVIII.	„ pożyczki krajowej z roku 1873	211

INDEX

Introduction	1
Chapter I	10
Chapter II	20
Chapter III	30
Chapter IV	40
Chapter V	50
Chapter VI	60
Chapter VII	70
Chapter VIII	80
Chapter IX	90
Chapter X	100
Chapter XI	110
Chapter XII	120
Chapter XIII	130
Chapter XIV	140
Chapter XV	150
Chapter XVI	160
Chapter XVII	170
Chapter XVIII	180
Chapter XIX	190
Chapter XX	200
Chapter XXI	210
Chapter XXII	220
Chapter XXIII	230
Chapter XXIV	240
Chapter XXV	250
Chapter XXVI	260
Chapter XXVII	270
Chapter XXVIII	280
Chapter XXIX	290
Chapter XXX	300

Wykaz sumaryczny
wydatków i dochodów
funduszków krajowych budżetem objętych
wykazanych w zamknięciu rachunkowym za r. 1875.

z uwzględnieniem czasu ich zrealizowania,

a mianowicie :

- a) w roku 1875. na rachunek tegoż roku,
- b) w I. półroczu 1876. na rachunek roku 1875.

Wydatki.


Fundusze krajowe

Liczba porządkowa.	Nazwa funduszków	Wynikłość				Razem	
		w roku 1875		w I. półroczu 1876		zł.	ct.
		zł.	ct.	zł.	ct.		
I.	Fundusz krajowy w ścisłym znaczeniu						
	zwyczajne	1,254.213	19	367.020	09	1,621.233	28
	nadzwyczajne	289.977	16½	216.721	53½	506.698	70
	kwoty przeniesione po zamknięciu rachunku do rubryki VII. dochodów	—	—	92.823	69	92.823	69
II.	Krajowy szpital powszechny we Lwowie.						
	Oddział chorych						
	zwyczajne	153.853	45½	12.645	95	166.499	40½
	nadzwyczajne	1.133	73	—	—	1.133	73
III.	„ „ Oddział położnic						
	zwyczajne	11.869	12½	4.823	48½	16.692	61
	nadzwyczajne	—	—	574	—	574	—
IV.	Zakład krajowy dla obłąkanych na Kulparkowie						
	zwyczajne	87.758	15½	15.849	68	103.607	83½
	nadzwyczajne	124	62	615	92	740	54
V.	Fundusz podrzutków we Lwowie						
	zwyczajne	28.278	87	168	75	28.447	62
VI.	Szpital św. Łazarza w Krakowie						
	Oddział chorych						
	zwyczajne	55.593	64½	12.533	10½	68.126	75
	nadzwyczajne	7.841	—	—	—	7.841	—
VII.	„ „ Oddział położnic i podrzutków						
	zwyczajne	34.992	77½	251	19	35.243	96½
	nadzwyczajne	3.467	—	—	—	3.467	—
VIII.	Szpital św. Ducha w Krakowie						
	Oddział syfilitycznych						
	zwyczajne	23.479	92	8.214	21½	31.694	13½
IX.	„ „ Oddział obłąkanych						
	zwyczajne	17.887	58½	2.096	65	19.984	23½
	nadzwyczajne	800	—	—	—	800	—
X.	Fundusz policyi krajowej						
	zwyczajne	132	13	7.518	87½	7.651	00½
XI.	„ szkolny krajowy						
	zwyczajne	147.362	57	43.657	15½	191.019	72½
XII.	„ domestykalny						
	zwyczajne	1.886	15	1.200	12	3.086	27
XIII.	„ kultury krajowej						
	zwyczajne	5.386	07	141	19	5.527	26
XIV.	„ stanowy sierociński						
	zwyczajne	1.295	40	330	11	1.625	51
XV.	„ Aleksandra hr. Stadnickiego						
	zwyczajne	860	60	—	—	860	60
XVI.	„ szkoły weterynaryi						
	zwyczajne	1.349	57	6	—	1.355	57
	nadzwyczajne	37.661	87	6	45½	37.668	32½
XVII.	„ budowy zakładu dla obłąkanych na Kulparkowie						
	zwyczajne	182.658	24	5.300	42	187.958	66
XVIII.	„ pożyczki krajowej z r. 1873.						
	zwyczajne	100.300	52	997	38	101.297	90
	nadzwyczajne	136.000	—	—	—	136.000	—
	Suma wydatków	2,586.163	35½	793.495	96½	3,379.659	32

budżetem objęte.

Dochody.

Liczba porządkowa	Nazwa funduszków	Wynikłość				Razem	
		w roku 1875		w I. półroczu 1876		zł.	ct.
		zł.	ct.	zł.	ct.		
I.	Fundusz krajowy w ściślejszym znaczeniu zwyczajne	2,080.664	03 ¹ / ₂	915.030	05	2,995.694	08 ¹ / ₂
	kwoty przeniesione po zamknięciu rachunku z rubryk wydatków	—	—	92.823	69	92.823	69
II.	Krajowy szpital powszechny we Lwowie Oddział chorych	152.623	27 ¹ / ₂	15.009	86	167.633	13 ¹ / ₂
III.	„ „ Oddział położnic	17.266	61	—	—	17.266	61
IV.	Zakład krajowy dla obłąkanych na Kulparkowie zwyczajne	99.627	73 ¹ / ₂	4.720	64	104.348	37 ¹ / ₂
V.	Fundusz podrzutek w Lwowie zwyczajne	28.278	87	168	75	28.447	62
VI.	Szpital św. Łazarza w Krakowie Oddział chorych	63.434	64 ¹ / ₂	12.533	10 ¹ / ₂	75.967	75
VII.	„ „ Oddział położnic i podrzutek zwyczajne	36.240	95	2.470	01 ¹ / ₂	38.710	96 ¹ / ₂
VIII.	Szpital św. Ducha w Krakowie Oddział syfilitycznych	24.572	29	7.121	84 ¹ / ₂	31.694	13 ¹ / ₂
IX.	„ „ Oddział obłąkanych	17.122	05	3.662	18 ¹ / ₂	20.784	23 ¹ / ₂
X.	Fundusz policyi krajowej zwyczajne	6.606	58	1.047	44	7.654	02
XI.	„ szkolny krajowy zwyczajne	69.790	39 ¹ / ₂	121.229	33	191.019	72 ¹ / ₂
XII.	„ domestykalny zwyczajne	3.478	88 ¹ / ₂	180	85	3.659	73 ¹ / ₂
XIII.	„ kultury krajowej zwyczajne	10.646	97 ¹ / ₂	3.011	67	13.658	64 ¹ / ₂
XIV.	„ stanowy sierociński zwyczajne	1.201	62 ¹ / ₂	391	16 ¹ / ₂	1.592	79
XV.	„ Aleksandra hr. Stadnickiego zwyczajne	299	42	1.291	51	1.590	93
XVI.	„ szkoły weterynaryi zwyczajne	4.455	93 ¹ / ₂	18.567	41 ¹ / ₂	23.023	35
XVII.	„ budowy zakładu dla obłąkanych na Kulparkowie nadzwyczajne	16.000	—	—	—	16.000	—
XVIII.	„ pożyczki krajowej z r. 1873 zwyczajne	114.610	21	36.000	—	150.610	21
	zwyczajne	206.897	04 ¹ / ₂	4.642	55	211.539	59 ¹ / ₂
	Suma dochodów	2,953.817	53	1,239.902	07	4,193.719	60



I.

Fundusz krajowy

w ściślejszem znaczeniu.

- 1) Rachunek chwilowych lokacyj.
 - 2) Rachunek zaliczek na płace urzędników.
 - 3) Wykaz zaległych zaliczek na płace urzędników.
 - 4) Rachunek zaliczkowych kosztów leczenia zwrotnych od gmin.
 - 5) Rachunek szkoły gospodarstwa lasowego.
 - 6) Rachunek mylnych wypłat w kasach.
 - 7) Wykaz odsetków od pieniędzy chwilowo lokowanych.
 - 8) Rachunek podatków i krajowych dodatków do podatków.
 - 9) Wykaz należności czynnych i biernych.
 - 10) Poszczególnienie wydatków i dochodów, z uwzględnieniem czasu ich zrealizowania.
-

1. alegat do zamknięcia rachunku funduszu krajowego za rok 1875.

(Do sumarycznego rachunku)

Zamknąć rachunkowych lit. A str. 8.

Rachunek chwilowych lokacyj

gotówki rozporządzałnej

za rok 1875.



Dochody.

Rachunek chwilowych

Liczba porządkowa	P o s z c z e g ó l n i e n i e	Szczegół		Ogół	
		zł.	ct.	zł.	ct.
A. Lokacje na rachunek bieżący.					
<i>Kapitały odebrane.</i>					
1	Od galicyjskiego Towarzystwa kredytowego ziemskiego	163	43	—	—
2	„ Filii zakładu kredytowego dla handlu i przemysłu	245.075	39	—	—
3	„ galicyjskiego Banku kredytowego	125.000	97	—	—
4	„ Banku włościańskiego	60.000	—	430.240	79
<i>Zapas gotówki lokowanej z końcem roku 1875.</i>					
5	W galicyjskiem Towarzystwie kredytowym ziemskim na 5%	782	47	—	—
6	„ Filii zakładu kredyt. dla handlu i przemysłu na 4½ i 5%	54.539	28	—	—
7	„ Banku hipotecznym „ 5 i 5½%	220.816	41	—	—
8	„ galicyjskim Banku kredytowym „ 6 i 6½%	14.423	80	—	—
9	„ Banku włościańskim „ 5 i 6%	61.221	84	351.783	80
	Razem	—	—	782.024	59
B. Lokacje na asygnaty bankowe i książeczki Kasy oszczędności.					
<i>Kapitały odebrane.</i>					
10	Z asygnat galicyjskiego Banku kredytowego	—	—	120.000	—
<i>Zapas asygnat bankowych i książeczek Kasy oszczędności z końcem roku 1875.</i>					
11	Asygnaty galicyjskiego Banku kredytowego na 6½%	88.400	—	—	—
12	„ Banku włościańskiego „ 6%	60.000	—	—	—
13	Książeczki Kasy oszczędności „ 5%	67	42	148.467	42
	Razem	—	—	268.467	42
Zestawienie obrotu					
1	Gotówka odebrana z rachunku bieżącego	430.240	79	—	—
2	„ „ uzyskana ze sprzedaży asygnat	120.000	—	—	—
3	Asygnaty i książeczki Kasy oszczędności zakupione	—	—	118.467	42
	Suma dochodów	550.240	79	118.467	42
4	Zapas ostateczny w bankach na rachunku bieżącym	—	—	668.708	91
	Razem	—	—	351.783	80
	Razem	—	—	1,020.492	01
Rekapitulacja zapasów lokowanych z końcem Grudnia 1875.					
1	Gotówka w bankach na rachunku bieżącym	351.783	80	—	—
2	Asygnaty bankowe w kasie krajowej	148.400	—	—	—
3	Książeczki Kasy oszczędności	67	42	—	—
	Razem	500.251	22	—	—

lokacyj w bankach.

Wydatki.

Liczba porządkowa	P o s z c z e g ó l n i e n i e	Szczegół		Ogół	
		zł	ct.	zł.	ct.
A. Lokacje na rachunek bieżący.					
<i>Kapitały lokowane</i>					
1	W galicyjskiem Towarzystwie kredytowym ziemskim	37	70	—	—
2	„ Filii zakładu kredytowego dla handlu i przemysłu	238.328	94	—	—
3	„ Banku hipotecznym	220.816	41	—	—
4	„ „ kredytowym	139.100	58	—	—
5	„ „ włościańskim	121.221	84	719.505	47
<i>Zapas gotówki lokowanej z początkiem roku 1875.</i>					
6	W galicyjskiem Towarzystwie kredytowym ziemskim	908	20	—	—
7	„ Filii zakładu kredytowego dla handlu i przemysłu	61.285	73	—	—
8	„ galicyjskim Banku kredytowym	325	19	—	—
				62.519	12
	Razem	—	—	782.024	59
B. Lokacje na asygnaty bankowe i książeczki Kasy oszczędności.					
<i>Kapitały lokowane.</i>					
9	Na asygnaty galicyjskiego Banku kredytowego	58.400	—	—	—
10	„ „ Banku włościańskiego	60.000	—	—	—
11	„ książeczki Kasy oszczędności	67	42	118.467	42
<i>Zapas asygnat bankowych z początkiem roku 1875.</i>					
12	Asygnaty galicyjskiego Banku kredytowego	—	—	150.000	—
	Razem	—	—	268.467	42

kapitałów lokowanych.

1	Gotówka lokowana na rachunek bieżący	719.505	47	—	—
2	„ „ wydana na zakupno asygnat i książeczek Kasy oszczęd.	118.467	42	—	—
3	Asygnaty wydane do zrealizowania	—	—	120.000	—
	Suma wydatków	837.972	89	120.000	—
4	Zapas początkowy w bankach na rachunku bieżącym	—	—	957.972	89
				62.519	12
	Razem	—	—	1,020.492	01

Date	Description
1862	...
1863	...
1864	...
1865	...
1866	...
1867	...
1868	...
1869	...
1870	...
1871	...
1872	...
1873	...
1874	...

2. alegat do zamknięcia rachunku funduszu krajowego za rok 1875.

(Do rubr. II. wydatków.)

Zamknąć rachunkowych lit. A. str. 16—17.

Rachunek zaliczek

zwrotnych z płac urzędników

za rok

1875.

Wydatki.

Zaliczki wydane urzędnikom w ciągu roku 1875.

Liczba porządkowa	Nazwa dłużnika.	Zaliczki udzielone przez	
		W. Sejm	Wydział kr
		zł.	zł.
1	Oddział konceptowy	—	1.015
2	„ rachunkowy	—	2.235
3	„ kasowy	2.550	250
4	„ manipulacyjny	3.000	450
5	„ drogowy	—	600
	Suma	5.550	4.550
		10.100	

Dochody.

Zwroty zaliczek ściągnięte w ciągu roku 1875.

Nazwa dłużnika.	Należytość zaliczek pobranych				Ściągnięto na rachunek należytości				Pozostało do ściągnięcia z dniem 31. Grudnia 1875.									
	przed r. 1874.		w roku 1874.		w roku 1875.		razem		przed r. 1874.		z roku 1874.		z roku 1875.		razem			
	zł.	ct.	zł.	ct.	zł.	ct.	zł.	ct.	zł.	ct.	zł.	ct.	zł.	ct.	zł.	ct.		
Oddział konceptowy	36	25	1.559	75	1.015	—	2.611	—	36	25	1.322	75	402	—	1.761	—	850	—
„ rachunkowy	828	75	2.925	99	2.235	—	5.989	74	828	75	1.822	25	785	01	3.436	01	2.553	73
„ kasowy	—	—	970	90	2.800	—	3.770	90	—	—	970	90	467	08	1.437	98	2.332	92
„ techniczny	105	—	—	—	—	—	105	—	105	—	—	—	—	—	105	—	—	—
„ manipulacyjny	629	46	1.895	37	3.450	—	5.977	83	629	46	1.133	06	420	97	2.183	49	3.794	34
„ drogowy	300	—	502	50	600	—	1.402	50	300	—	467	50	155	—	922	50	480	—
Suma	1.899	46	7.857	51	10.100	—	19.856	97	1.899	46	5.716	46	2.230	06	9.845	98	10.010	99
									7.615·92									

3. alegat do zamknięcia rachunku funduszu krajowego za rok 1875.

Wykaz szczegółowy

zaliczek pozostałych do ściągnięcia z dniem 31. Grudnia 1875.

Liczba po rzędkowa	Nazwisko dłużnika.	Na rachunek zaliczek wypłaconych			
		przed rokiem 1875.		w roku 1875.	
		zł.	ct.	zł.	ct.
A. Na rachunek zaliczek udzielonych przez W. Sejm.					
1	Bieńkowski Ludwik	850	—	—	—
2	Krzeczkowski Władysław	—	—	1.825	—
3	Kunisch Leon Władysław	—	—	854	03
4	Olszewski Konstanty	—	—	1.025	—
5	Sidorowicz Władysław	—	—	1.152	92
6	Tarnawski Teofil	875	—	—	—
	Suma	1.725	—	4.856	95
B. Na rachunek zaliczek udzielonych przez Wydział krajowy.					
7	Bielski Maryan	—	—	150	—
8	Bieńkowski Feliks	—	—	140	—
9	Buynowski Włodzimierz	61	25	—	—
10	Ciołkowski Teofil	20	—	—	—
11	Duleba Bronisław	—	—	168	—
12	Dziakiewicz Bronisław	5	—	—	—
13	Gołębski Władysław	75	—	—	—
14	Hermiński Walenty	—	—	75	—
15	Janikowski Tomasz	—	—	140	—
16	Kalita Józef	46	31	—	—
17	Kiszelka Albin	10	—	—	—
18	Kotiers Franciszek	15	—	—	—
19	Krobicki Wiktor	8	75	—	—
20	Łaskiewicz Antoni	30	—	—	—
21	Marek Józef	30	—	—	—
22	Michalczewski Józef	17	—	—	—
23	Mierzwiński Jan	—	—	150	—
24	Mochnacki Edmund	50	—	—	—
25	Mrozowicki Jan	—	—	90	—
26	Niedzielski Waclaw	18	75	—	—
27	Niewiadomski Ignacy	60	—	—	—
28	Olewiński Lubin	24	—	—	—
29	Olpiński Filip	—	—	122	50
30	Orzechowski Antoni	—	—	109	44
31	Pierożyński Ludwik	—	—	325	—
32	Prokopowicz Jan	10	—	—	—
	Do przeniesienia	481	06	1.469	94

Liczba porządkowa.	Nazwisko dłużnika.	Na rachunek zaliczek wypłaconych			
		przed rokiem 1875.		w roku 1875.	
		zł.	ct.	zł.	ct.
	Z przeniesienia	481	06	1.469	94
33	Przetocki Ludwik	—	—	75	—
34	Semetkowski Stanisław	15	—	—	—
35	Słomkowski Władysław	—	—	175	—
36	Stadnicki Wilhelm	—	—	160	—
37	Sternal Ludwik	—	—	80	—
38	Stroner Adolf	33	74	—	—
39	Tranda Edward	—	—	253	05
40	Urbański Aureli	—	—	210	—
41	Wiktor Artur	61	25	—	—
42	Wolański Julian	—	—	135	—
43	Zaremba Kajetan	—	—	80	—
44	Zienkiewicz Tytus	—	—	150	—
45	Zórawski Wiktor	—	—	50	—
	Suma	591	05	2.837	99

4. alegat do zamknięcia rachunku funduszu krajowego za rok 1875.

(Do rubr. III. wydatków.)

Zamknąć rachunkowych lit. A. str. 24—25.

Rachunek
zaliczek od gmin
za koszta leczenia

z uwzględnieniem należności wynikłych z kwot
przypisanych przed rokiem 1874

za rok

1 8 7 5.

Liczba porządkowa.	Nazwa powiatu.	Należytość										Uisz-				
		przed rokiem			z roku			z roku			razem.			na ra-		
		1874.			1874.			1875.						przed rokiem		
		zł.	ct.	1/2	zł.	ct.	1/2	zł.	ct.	1/2	zł.	ct.	1/2	zł.	ct.	1/2
2	Biała	337	55	1	613	64	1	1.708	59	1	2.659	79	1	160	47	1
3	Bircza	1.167	71	1	1.087	47	—	877	37	1	3.132	56	—	253	00	1
4	Bóbrka	1.221	81	1	848	74	—	1.869	16	—	3.939	71	1	194	53	1
5	Bochnia	1.822	85	—	2.302	20	—	3.309	14	—	7.434	19	—	228	03	—
6	Bohorodczany	559	45	1	485	15	—	444	60	—	1.489	20	1	405	46	—
7	Borszczów	499	78	1	202	91	—	368	51	—	1.071	20	1	448	08	1
8	Brody	329	20	—	346	54	—	1.694	29	—	2.370	03	—	276	92	—
9	Brzesko	799	12	—	758	15	1	866	75	1	2.424	03	—	493	10	1
10	Brzeżany	78	78	—	559	55	—	762	54	—	1.400	87	—	78	77	1
11	Brzozów	256	42	—	392	94	1	762	24	1	1.411	61	—	74	42	1
12	Buczacz	444	50	—	324	01	—	674	59	1	1.443	10	1	179	08	1
13	Chrzanów	877	22	1	1.416	86	1	1.092	54	—	3.386	63	—	355	73	1
14	Cieszanów	755	93	1	406	63	1	536	41	1	1.698	98	1	162	43	1
15	Czortków	297	74	1	197	58	—	500	97	—	996	29	1	245	20	—
16	Dąbrowa	856	12	1	479	79	1	596	34	—	1.932	26	—	472	71	—
17	Dolina	304	54	1	657	05	1	1.080	73	—	2.042	33	—	74	88	—
18	Drohobycz	79	66	1	185	03	—	1.131	93	1	1.396	63	—	67	06	1
19	Gorlice	1.219	70	—	770	45	1	1.083	19	—	3.073	34	1	710	84	—
20	Gródek	1.003	36	—	2.204	88	—	1.930	77	1	5.139	01	1	477	59	—
21	Grybów	310	29	—	208	02	—	341	11	—	859	42	—	81	24	—
22	Horodenka	437	28	—	276	71	1	817	57	—	1.531	56	1	90	68	—
23	Husiatyn	210	57	—	116	46	1	242	36	1	569	40	—	210	57	—
24	Jarosław	155	73	1	399	18	1	698	42	1	1.253	34	1	155	73	1
25	Jasło	1.233	10	—	1.171	72	—	1.390	07	—	3.794	89	—	405	70	1
26	Jaworów	524	76	—	1.319	79	1	2.124	08	1	3.968	64	—	404	54	1
27	Kałusz	323	90	1	461	18	1	800	26	—	1.585	35	—	270	06	1
28	Kamionka	82	97	—	211	51	—	946	38	—	1.240	86	—	82	97	—
29	Kolbuszowa	162	52	1	400	49	—	492	27	1	1.055	29	—	90	06	—
30	Kołomyja	1.266	83	—	1.504	60	1	682	50	1	3.453	94	—	409	26	—
31	Kossów	554	32	—	441	86	—	410	18	—	1.406	36	—	106	92	—
32	Kraków	36.557	16	1	16.568	17	—	14.818	25	—	67.943	58	1	462	98	—
33	Krosno	1.773	31	1	824	03	—	794	02	1	3.391	37	—	201	—	—
34	Łańcut	442	11	—	598	67	1	845	01	1	1.865	80	—	389	57	1
35	Lwów	8.202	07	—	4.716	37	—	4.717	35	1	17.635	79	1	265	57	—
36	Lisko	873	61	—	1.166	81	1	1.283	59	—	3.324	01	1	483	99	—
37	Limanowa	723	14	—	897	57	—	633	49	—	2.254	20	—	23	45	1
38	Mielec	683	85	—	211	43	1	268	43	—	1.163	71	1	143	97	—
39	Mościska	237	73	1	643	49	—	1.165	96	—	2.047	18	1	181	12	—
40	Myślenice	820	09	—	1.273	53	—	915	83	—	3.009	45	—	534	43	—
41	Nadwórna	633	78	1	367	03	1	450	65	1	1.451	47	1	313	46	—
42	Nowy-Targ	1.262	64	—	778	55	—	345	31	1	2.386	50	1	139	98	—
	Nowy-Sącz	867	19	1	921	63	1	1.441	53	—	3.230	36	—	34	42	1
	Do przeniesienia	71.230	48	1	49.718	46	1	57.915	37	—	178.864	32	—	10.641	07	—

c z e n i e									Z a l e g l o ś ć											
chunek należności									z należności											
z roku 1874.			z roku 1875.			razem.			przed rokiem 1874.			z roku 1874.			z roku 1875.			razem.		
zł.	ct.	1/2	zł.	ct.	1/2	zł.	ct.	1/2	zł.	ct.	1/2	zł.	ct.	1/2	zł.	ct.	1/2	zł.	ct.	1/2
488 42	1		1.393 74	1		2.042 64	1		177 08	—		125 22	—		314 85	—		617 15	—	
316 33	1		71 70	—		641 04	—		914 71	—		771 13	1		805 67	1		2.491 52	—	
115 69	1		236 53	1		546 76	1		1.027 28	—		733 04	1		1.632 62	1		3.392 95	—	
1.396 40	—		2.084 43	1		3.708 86	1		1.594 82	—		905 80	—		1.224 70	1		3.725 32	1	
312 00	1		236 41	1		953 88	—		153 99	1		173 14	1		208 18	1		535 32	1	
182 41	—		313 50	—		943 99	1		51 70	—		20 50	—		55 01	—		127 21	—	
282 79	—		1.297 85	1		1.857 56	1		52 28	—		63 75	—		396 43	1		512 46	1	
334 44	1		368 33	—		1.195 88	—		306 01	1		423 71	—		498 42	1		1.228 15	—	
507 70	—		331 94	—		918 41	1		—	1		51 85	—		430 60	—		482 45	1	
189 94	—		360 28	—		624 64	1		181 99	1		203 00	1		401 96	1		786 96	1	
38 50	—		180 84	1		398 43	—		265 41	1		285 51	—		493 75	—		1.044 67	1	
465 60	1		349 44	—		1.170 78	—		521 49	—		951 26	—		743 10	—		2.215 85	—	
26 45	—		73 21	—		262 09	1		593 50	—		380 18	1		463 20	1		1.436 89	—	
126 18	—		260 29	1		631 67	1		52 54	1		71 40	—		240 67	1		364 62	—	
322 80	1		352 21	1		1.147 73	—		383 41	1		156 99	—		244 12	1		784 53	—	
266 37	1		299 42	1		640 68	—		229 66	1		390 68	—		781 30	1		1.401 65	—	
159 43	1		922 18	1		1.148 68	1		12 60	—		25 59	1		209 75	—		247 94	1	
358 79	1		472 82	1		1.542 46	—		508 86	—		411 66	—		610 36	1		1.530 88	1	
1.115 01	1		402 20	—		1.994 80	1		525 77	—		1.089 86	1		1.528 57	1		3.144 21	—	
100 12	—		221 39	1		402 75	1		229 05	—		107 90	—		119 71	1		456 66	1	
21 49	—		253 77	—		365 94	—		346 60	—		255 22	1		563 80	—		1.165 62	1	
112 86	1		102 32	1		425 76	—		—	—		3 60	—		140 04	—		143 64	—	
388 78	1		444 52	—		989 04	—		—	—		10 40	—		253 90	1		264 30	1	
778 40	1		635 69	1		1.819 80	1		827 39	1		393 31	1		754 37	1		1.975 08	1	
593 53	1		689 04	—		1.687 12	—		120 21	1		726 26	—		1.435 04	1		2.281 52	—	
114 86	—		321 60	1		706 53	—		53 84	—		346 32	1		478 65	1		878 82	—	
174 66	1		454 87	1		712 51	—		—	—		36 84	1		491 50	1		528 35	—	
208 34	—		163 35	—		461 75	—		72 46	1		192 15	—		328 92	1		593 54	—	
1.216 73	1		302 42	—		1.928 41	1		857 57	—		287 87	—		380 08	1		1.525 52	1	
314 79	—		152 29	1		574	—		447 40	—		127 07	—		257 88	1		832 35	1	
355 22	1		2.214 50	—		3.032 70	1		36.094 18	1		16.212 94	1		12.603 75	—		64.910 88	—	
—	—		304 07	—		306 08	—		1.771 30	1		824 03	—		489 95	1		3.085 29	—	
512 12	1		583 91	1		1.485 61	1		32 53	1		86 55	—		261 10	—		380 18	1	
555 69	—		350 00	1		1.171 26	1		7.936 50	—		4.160 68	—		4.367 35	—		16.464 53	—	
686 01	—		490 62	1		1.660 62	1		389 62	—		480 80	1		792 96	1		1.663 39	—	
449 26	—		259 41	1		732 13	—		699 68	1		448 31	—		374 07	1		1.522 07	—	
49 45	—		83 21	1		276 63	1		539 88	—		161 98	1		185 21	1		887 08	—	
515 64	1		770 95	1		1.467 72	—		56 61	1		127 84	1		395 00	1		579 46	1	
651 53	—		487 92	—		1.673 88	—		285 66	—		622	—		427 91	—		1.335 57	—	
21 68	—		148 11	1		483 25	1		320 32	1		345 35	1		302 54	—		968 22	—	
170 72	—		98 23	1		408 93	1		1.122 66	—		607 83	—		247 08	—		1.977 57	—	
68 48	1		472 05	1		574 96	1		832 77	—		853 15	—		969 47	1		2 655 39	1	
15.065 71	1		20.011 69	1		45.718 47	1		60.589 41	1		34.652 75	—		37.903 68	—		133.145 84	1	

Liczba porządkowa.	Nazwa powiatu.	Należytość										Uisz-				
		przed rokiem 1874.			z roku 1874.			z roku 1875.			razem.			na ra- przed rokiem 1874.		
		zł.	ct.	1/2	zł.	ct.	1/2	zł.	ct.	1/2	zł.	ct.	1/2	zł.	ct.	1/2
	Z przeniesienia .	71.230	48	1	49.718	46	1	57.915	37	—	178.864	32	—	10.641	07	—
43	Nisko	187	05	1	204	24	—	250	84	1	642	14	—	104	82	1
44	Pilzno	157	99	—	193	72	1	567	89	—	919	60	1	131	41	1
45	Podhajce	1.276	84	1	921	36	—	580	83	1	2.779	04	—	233	35	1
46	Przemysł	1.767	23	1	955	52	1	868	44	1	3.591	20	1	52	16	—
47	Przemysłany	820	84	—	1.043	67	1	1.359	73	1	3.224	25	—	425	27	—
48	Rawa	766	79	—	1.140	46	1	976	29	1	2.883	55	—	195	33	1
49	Rohatyn	—	70	1	276	42	1	884	58	—	1.161	71	—	—	70	1
50	Ropczyce	365	35	—	477	83	1	434	04	—	1.277	22	1	42	30	—
51	Rudki	208	98	1	910	77	—	1.528	56	1	2.648	32	—	113	65	—
52	Rzeszów	1.692	36	1	831	42	—	1.363	15	—	3.883	93	1	1.037	22	—
53	Sambor	561	97	1	873	25	1	2.306	94	1	3.742	17	1	494	00	1
54	Sanok	2.467	09	—	916	66	1	1.395	30	1	4.779	06	—	273	59	1
55	Skafat	183	72	—	56	59	—	379	53	1	619	84	1	172	77	—
56	Śniatyn	283	45	—	714	60	—	409	86	—	1.407	91	—	281	64	1
57	Sokal	186	88	—	164	66	1	639	46	1	990	99	—	125	21	—
58	Stanisławów	1.301	18	—	402	35	—	1.414	57	1	3.118	10	1	489	58	—
59	Staremiasto	1.291	52	1	650	25	—	664	79	—	2.606	56	1	626	93	—
60	Stryj	892	91	1	1.232	67	1	820	24	1	2.945	83	1	639	44	—
61	Tarnobrzeg	397	66	—	114	29	—	370	78	1	882	73	1	12	37	—
62	Tarnopol	1.702	89	—	636	9	1	2.025	84	—	4.365	64	1	717	73	—
63	Tarnów	10.228	09	1	2.992	07	—	3.494	87	1	16.715	04	—	4.921	13	—
64	Tłumacz	635	02	1	654	80	—	1.003	41	1	2.293	24	—	472	13	1
65	Trembowla	502	70	1	113	24	1	668	04	—	1.283	99	—	196	28	1
66	Turka	792	26	—	727	97	1	287	20	—	1.807	43	1	133	06	1
67	Wadowice	84	58	1	392	14	—	1.532	24	—	2.00	96	1	84	58	1
68	Wieliczka	2.637	57	1	2.716	80	1	2.505	66	1	7.860	04	1	1.892	36	1
69	Zaleszczyki	740	39	—	228	01	—	551	16	1	1.519	56	1	442	00	—
70	Zbaraż	669	71	1	283	77	—	219	81	—	1.173	29	1	185	65	—
71	Złoczów	3.062	09	1	1.849	22	—	1.154	68	1	6.066	—	—	192	79	1
72	Zółkiew	965	96	1	842	35	1	1.227	13	—	3.035	45	—	93	73	1
73	Żydaczów	381	82	1	624	93	—	1.169	02	1	2.175	78	—	373	68	—
74	Żywiec	1.093	25	1	377	52	1	565	27	1	2.036	05	1	565	59	1
75	Skarb państwa	31	—	—	—	—	—	—	—	—	31	—	—	31	—	—
	Razem .	109.568	40	—	74.239	00	1	91.535	62	—	275.343	02	1	26.394	60	—

c z e n i e									Z a l e g ł o ś ć											
chunek należytości									z n a l e ż y t o ś c i											
z roku 1874.			z roku 1875.			r a z e m.			przed rokiem 1874.			z roku 1874.			z roku 1875.			r a z e m.		
zł.	ct.	1/2	zł.	ct.	1/2	zł.	ct.	1/2	zł.	ct.	1/2	zł.	ct.	1/2	zł.	ct.	1/2	zł.	ct.	1/2
15.065	71	1	20.011	69	—	45.718	47	1	60.589	41	1	34.652	75	—	37.903	68	—	133.145	84	1
181	64	—	194	14	—	480	60	1	82	23	—	22	60	—	56	70	1	161	53	1
140	87	1	353	68	1	625	97	1	26	57	1	52	85	—	214	20	1	293	63	—
269	53	—	186	73	—	639	61	1	1.043	49	—	651	83	—	394	10	1	2.089	42	1
787	1	1	524	88	1	534	92	—	1.715	07	1	947	65	—	343	56	—	3.006	28	1
423	05	1	309	08	1	1.157	41	—	395	57	—	620	62	—	1.050	65	—	2.066	84	—
144	23	1	129	23	—	468	80	—	571	45	1	996	23	—	847	06	1	2.414	75	—
267	42	1	506	08	—	774	21	—	—	—	—	9	—	—	378	50	—	387	50	—
276	05	1	272	33	1	590	69	—	323	05	—	201	78	—	161	70	1	686	53	1
200	15	—	663	44	—	977	24	—	95	33	1	710	62	—	865	12	1	1.671	08	—
499	66	—	1.013	24	—	2.550	12	—	655	14	1	331	76	—	349	91	—	1.336	81	1
790	43	—	1.027	99	—	2.312	42	1	67	97	—	82	82	1	1.278	95	1	1.429	75	—
110	91	1	465	33	—	849	84	—	2.193	49	1	805	75	—	929	97	1	3.929	22	—
28	59	—	171	50	—	372	86	—	10	95	—	28	00	—	208	03	1	246	98	1
709	20	—	264	24	1	1.255	09	—	1	80	1	5	40	—	145	61	1	152	82	—
139	61	1	430	11	1	694	94	—	61	65	—	25	05	—	209	35	—	296	05	—
90	71	—	725	64	—	1.305	93	—	811	60	—	311	64	—	688	93	1	1.812	17	1
234	40	—	290	47	1	1.151	80	1	664	59	1	415	85	—	374	31	1	1.454	76	—
1.157	—	—	507	82	—	2.304	26	—	253	47	1	75	67	1	312	42	1	641	57	1
—	—	—	211	87	1	224	24	1	385	29	—	114	29	—	158	91	—	658	49	—
333	88	1	1.562	30	1	2.613	92	—	985	16	—	303	03	—	463	53	1	1.751	72	1
1.243	67	—	996	92	—	7.161	72	—	5.306	96	1	1.748	40	—	2.497	95	1	9.553	32	—
367	13	1	308	52	1	1.147	79	1	162	89	—	287	66	1	694	89	—	1.145	44	1
65	49	1	278	81	1	540	59	1	306	42	—	47	75	—	389	22	1	743	39	1
206	99	1	82	85	—	422	91	—	659	19	1	520	98	—	204	35	—	1.384	52	1
328	17	1	920	79	1	1.333	55	1	—	—	—	63	96	1	611	44	1	675	41	—
1.293	50	1	884	32	—	4.070	19	—	745	21	—	1.423	30	—	1.621	34	1	3.789	85	1
209	16	—	349	58	1	1.000	74	1	298	39	—	18	85	—	201	58	—	518	82	—
257	42	—	110	76	1	553	83	1	484	06	1	26	35	—	109	04	1	619	46	—
77	25	1	336	37	1	606	42	1	2.869	30	—	1.771	96	1	818	31	—	5.459	57	1
60	85	—	175	61	1	330	20	—	872	23	—	781	50	1	1.051	51	1	2.705	25	—
584	83	—	614	55	—	1.573	06	—	8	14	1	40	10	—	554	47	1	602	72	—
131	26	—	250	13	—	946	98	1	527	66	—	246	26	1	315	14	1	1.089	07	—
—	—	—	—	—	—	31	—	—	—	—	—	—	—	—	—	—	—	—	—	—
25.896	71	—	35.131	08	—	87.422	39	—	83.173	80	—	48.342	29	1	56.404	54	—	187.920	63	1

5. alegat do zamknięcia rachunków funduszu krajowego za rok 1875.

(Do rubr. VII. poz. 56. wydatków.)

Zamknąć rachunkowych lit. A. str. 26—27.

Szkoła gospodarstwa lasowego we Lwowie.

Zamknięcie rachunku

za rok

1875.

Szkoła gospodarstwa

Liczba		W y d a t k i.	Wydatki		Kwota preliminowana wedle ustawy z dnia 17 Paźd. 1874.	
rubryki	pozycji budżetu.		w roku 1875.		zł.	ct.
			zł.	ct.		
I.		Płace nauczycieli.				
	1	Dyrektor, Strzelecki	2.560	—	2.560	—
	2	Profesor fachowy, Tyniecki	1.540	—	1.540	—
	3	Docent matematyki i fizyki, Stanecki	800	—	800	—
	4	„ chemii, Radziszewski	300	—	300	—
	5	„ miernictwa, Dąbkowski i Jaegermann	374	94	500	—
	6	„ inżynierii, Jaegermann	300	—	300	—
	7	„ łowiectwa	—	—	100	—
	8	„ ekonomii politycznej, Till	200	—	200	—
	9	„ rysunków, Markoni	400	—	400	—
	10	„ stylistyki, Dr. Zgórski	300	—	300	—
	11	Adjunkt, Dr. Romer	700	—	800	—
		Suma rubryki I	7.474	94	7.800	—
	12	Do tego zaliczka na płacę 500 zł.				
		po odciążeniu ściąganych rat 225 „	275	—	—	—
		Razem	7.749	94	7.800	—
II.		Z a s ł u g i.				
	13	Stróż stały	260	—	300	—
	14	Pomocnik chwilowy	97	50	300	—
		Suma rubryki II	357	50	300	—
III.		Spłata rat Kasie oszczędności, utrzymanie realności i sprzętów.				
	15	Kasie oszczędności I. i II. rata amortyzacyjna	669	60	1.800	—
	16	Utrzymanie realności, sprawienie i odnowienie sprzętów	133	88		
	17	Asekuracja budynków	32	13		
	18	Budowa werandy i parkanu	685	74		
		Suma rubryki III	1.521	35	1.800	—

lasowego we Lwowie.

W porównaniu z kwotą preliminowaną okazują się wydatki		Uzasadnienie różnic.	
mniejsze	większe		
zł.	ct.		
125	—		
100	—		
100	—		
325	—	<i>Wydatek mniejszy z powodu, iż niektóre posady docentów nie były przez cały rok obsadzone.</i>	
—	275	<i>Wydatek większy z powodu udzielenia zaliczki na płacę, co w budżecie przewidzianem nie było.</i>	
50	—		
—	58	<i>Wydatek większy z powodu, iż okazała się konieczna potrzeba przyjęcia chwilowego pomocnika.</i>	
—	58		
279	—	<i>Wydatki mniejsze z powodu, iż potrzeby na utrzymanie realności, sprzętów i t. p. nie dadzą się ściśle naprzód obliczyć.</i>	
279	—		

Szkoła gospodarstwa

Liczba		W y d a t k i	Wydatki		Kwota preliminowana wedle ustawy z dnia 17 paźd. 1874.	
rubryki	pozycyi		w roku 1875.		zł.	ct.
budżetu.						
IV.	19	Opał i oświetlenie	231	19	300	—
V.	20	Środki naukowe	1.126	69	400	—
VI.	21	Wydatki kancelaryjne i inne drobne	149	47	200	—
VII.	22	Wycieczki naukowe	593	65	600	—
	23	Reszta zaliczki, pozostała w rękach Dyrekcji szkoły, do wyrachowania	13	24	—	—
		Sumaryczne zestawienie.				
I.		Płace nauczycieli	7.749	94	7.800	—
II.		Zaslugi	357	50	300	—
III.		Splata rat kasie oszczędności, utrzymanie realności i sprzętów	1.521	35	1.800	—
IV.		Opał i oświetlenie	231	19	300	—
V.		Środki naukowe	1.126	69	400	—
VI.		Wydatki kancelaryjne i inne	149	47	200	—
VII.		Wycieczki naukowe	593	65	600	—
		Reszta zaliczki	13	24	—	—
		Suma wszystkich wydatków	11.743	03	11.400	—

lasowego we Lwowie.

W porównaniu z kwotą preliminowaną okazują się wydatki		Uzasadnienie różnic
mniejsze	większe	
zł.	ct.	
69	—	Różnice wynikły z powodu niemożności dokładnego obliczenia naprzód wszystkich potrzeb szkolnych.
—	727	
51	—	
6	—	Zwrot tej zaliczki, wynikłej z rachunku półrocznego, nastąpi przy załatwieniu rachunku następnego.
—	13	
50	—	
—	58	Dochody wpłynione na rzecz tej szkoły wykazano w dziale dochodów pod rubryką VII. poz. 15 i 16, V. u., w kwocie 5.377 zł. 07 ct. w porównaniu z wydatkami 11.743 „ 03 „ okazuje się nadwyżka wydatków <u>6.365 zł. 96 ct.</u>
279	—	W budżecie funduszu krajowego pod rubr. VII. poz. 56, preliminowano na pokrycie niedoboru szkoły . . . 6.400 zł. wynika zatem właściwie wydatek <i>mniejszy o</i> . . . 34 „
69	—	
—	727	
51	—	
6	—	
—	13	
455	798	
	343	

Ussachenliche ronic

		1870 1871 1872 1873 1874 1875 1876 1877 1878 1879 1880
		1870
		1871
		1872
		1873
		1874
		1875
		1876
		1877
		1878
		1879
		1880
		1881
		1882
		1883
		1884

6. alegat do zamknięcia rachunku funduszu krajowego za rok 1875.

(Do rubryki XIII. wydatków.)

Zamknąć rachunkowych lit. A. str. 44 - 45

**Rachunek szczegółowy
mylnych wypłat w kasach
za rok
1875.**

Liczba porządkowa.	Dochody.	Należytosć						Uiszczenie.		Zaległość ostateczna.	
		zaległa.		bieżąca.		razem.		zł.	ct.	zł.	ct.
		zł.	ct.	zł.	ct.	zł.	ct.				
	K a s y :										
1	Bochnia	6.400	—	190	—	6.590	—	6.590	—	—	—
2	Brody	—	—	94	77 ¹ / ₂	94	77 ¹ / ₂	94	77 ¹ / ₂	—	—
3	Dolina	8	54	—	—	8	54	8	54	—	—
4	Jaworów	4	89 ¹ / ₂	—	—	4	89 ¹ / ₂	—	—	4	89 ¹ / ₂
5	Kalusz	45	—	34	61	79	61	34	61	45	—
6	Kraków	5	33	8	33	13	66	13	66	—	—
7	Nisko	110	47 ¹ / ₂	—	—	110	47 ¹ / ₂	110	47 ¹ / ₂	—	—
8	Nowy-Sącz	300	—	146	24	446	24	146	24	300	—
9	Nowy Targ	50	—	10	—	60	—	60	—	—	—
10	Podhajce	42	45	—	—	42	45	—	—	42	45
11	Rzeszów	8.050	—	55	—	8.105	—	8.055	—	50	—
12	Wadowice	52	50	—	—	52	50	52	50	—	—
13	Złoczów	—	94	12	60	13	54	—	94	12	60
14	Żywiec	468	75 ¹ / ₂	—	—	468	75 ¹ / ₂	468	75 ¹ / ₂	—	—
15	Kasa krajowa	—	—	—	20	—	20	—	—	—	20
	Suma	15.538	88 ¹ / ₂	551	75 ¹ / ₂	16.090	64	15.635	49 ¹ / ₂	455	14 ¹ / ₂

7. alegat do zamknięcia rachunku funduszu krajowego za rok 1875.

(Do rubr. II. dochodów.)

Zamknąć rachunkowych lit. A. str. 48—49.

Wykaz odsetków
uzyskanych od pieniędzy chwilowo lokowanych.

Liczba porządkowa	Poszczególnienie.	Stopa procentowa	Szczegół		Ogół	
			zł.	ct.	zł.	ct.
A. Od gotówki lokowanej na rachunek bieżący.						
1	W banku hipotecznym	5, 5½	816	41		
2	„ „ włościańskim	5, 6	1.221	84		
3	„ „ galicyjskim kredytowym	5, 6½, 7	4.675	07		
4	„ galicyjskiem Towarzystwie kredytowym ziemskim	5	41	58		
5	„ Filii Zakładu kredytowego dla handlu i przemysłu	4½, 5	4.254	21	11.009	11
B. Od asygnat bankowych:						
6	Banku galicyjskiego kredytowego	6½, 7	4.744	55		
7	„ włościańskiego	6	2.065	—	6.809	55
	Suma		—	—	17.818	66

(Do tabel. II. dochodów.)

Zamiatywy rachunkowej Nr. 1. str. 48—49

Wykaz obrotów
uzyskanych od pientędzy obywateli lokowanych

Lp. porządkowa	Nazwa	Rozrachunek		Lp. porządkowa	Nazwa	Lp. porządkowa	Nazwa
		1915	1914				
A. Od gotówki lokowanej na rachunek pientędzy.							
1	W banku krajowym	100	100	1	W banku krajowym	1	W banku krajowym
2	W banku obcokrajowym	—	—	2	W banku obcokrajowym	2	W banku obcokrajowym
3	W kasach państwowych	—	—	3	W kasach państwowych	3	W kasach państwowych
4	W kasach prywatnych	—	—	4	W kasach prywatnych	4	W kasach prywatnych
5	W kasach zagranicznych	—	—	5	W kasach zagranicznych	5	W kasach zagranicznych
6	W kasach innych	—	—	6	W kasach innych	6	W kasach innych
7	Suma	100	100	7	Suma	7	Suma
B. Od asygnat bankowych:							
8	W banku krajowym	—	—	8	W banku krajowym	8	W banku krajowym
9	W banku obcokrajowym	—	—	9	W banku obcokrajowym	9	W banku obcokrajowym
10	W kasach państwowych	—	—	10	W kasach państwowych	10	W kasach państwowych
11	W kasach prywatnych	—	—	11	W kasach prywatnych	11	W kasach prywatnych
12	W kasach zagranicznych	—	—	12	W kasach zagranicznych	12	W kasach zagranicznych
13	W kasach innych	—	—	13	W kasach innych	13	W kasach innych
14	Suma	—	—	14	Suma	14	Suma

8. alegat do zamknięcia rachunku funduszu krajowego za rok 1875.

(Do rubryki VI. dochodów)

Zamknąć rachunkowych lit. A. str. 50—51.

Rachunki szczegółowe podatków i dodatków krajowych.

-
- 1) Odezwa Wydziału krajowego do c. k. krajowej Dyrekcyi Skarbu.
 - 2) Odezwa c. k. krajowej Dyrekcyi Skarbu do Wydziału krajowego.
 - 3) Wykaz należności i uiszczenia podatków i dodatków, sporządzony przez Oddział rachunkowy Wydziału krajowego.
 - 4) Siedm rachunków i wykazów, nadesłanych przez c. k. krajową Dyrekcyę Skarbu.

BACHMANN'S VERZEICHNIS

— Buchstaben- u. Zahlen-Verzeichnis

1. Buchstaben-Verzeichnis

2. Zahlen-Verzeichnis

3. Buchstaben- u. Zahlen-Verzeichnis

4. Buchstaben- u. Zahlen-Verzeichnis

5. Buchstaben- u. Zahlen-Verzeichnis

Wydział krajowy do c. k. krajowej Dyrekcji Skarbu.

Odezwa.

Wysoki Sejm na posiedzeniu z dnia 3. Kwietnia r. b. postanowił, aby do zamknięcia rachunków funduszu krajowego dołączane były wykazy, zawierające następujące daty:

1) Jakie sumy wynosiła preliminowana lub wymierzona i sprostowana cała należność bieżąca za rok dany każdego podatku stałego z całej Galicyi wraz z zaległością z lat dawniejszych (którą urzędy podatkowe z początkiem roku budżetowego doliczają do właściwej należności za rok i pobierają z nią razem, jako należność bieżącą) oddzielnie wykazując ogół wymierzonego i sprostowanego podatku wraz z dodatkiem wojennym, oddzielnie zaś bez dodatku wojennego.

2) Jakie sumy stanowiła wymierzona należność bieżąca za rok dany dodatku krajowego przy każdym podatku stałym.

3) W jakich sumach wykazaną była zaległość z lat dawniejszych (wraz z zaległością poprzedniego roku) każdego podatku stałego i zaległość pobieranego przy nim dodatku krajowego, oraz ogólna zaległość z lat dawniejszych wszystkich podatków stałych i ogólna zaległość z lat dawniejszych dodatku krajowego w dniu 30. Czerwea t. j. w chwili rozpoczęcia poboru tej zaległości na rachunek roku danego.

4) Sumy rzeczywiście pobrane w ciągu roku budżetowego tytułem całej należności za rok dany każdego podatku stałego wraz z dodatkiem wojennym i bez dodatku wojennego (t. j. czysty dochód z podatków).

5) Sumy rzeczywiście pobrane w ciągu roku budżetowego tytułem należności całej za rok dany dodatku krajowego przy każdym podatku stałym (t. j. czysty dochód z dodatku krajowego).

6) Ile odpisano lub zwrócono podatkującym każdego podatku i pobieranego przy nim dodatku krajowego.

7) Jaka pozostała zaległość z lat dawniejszych i z roku danego każdego podatku stałego i dodatku krajowego z końcem roku budżetowego, z którego składane są rachunki (t. j. po koniec Czerwea).

W celu zastosowania się do powyższego postanowienia, Wydział krajowy ma zaszczyt upraszać Świątą c. k. krajową Dyrekcję Skarbu uprzejmie o spieszne udzielenie dat powyższych za rok 1875. t. j. po koniec Czerwea 1876.

Z Wydziału krajowego.

We Lwowie dnia 14. Września 1876.

C. k. krajowa Dyrekcyja Skarbu do Wydziału krajowego.

Odezwa.

Na Szacowną odezwę z dnia 14. Września 1876. L. 23591. oznajmia się, że ze względu na ustrój służby rachunkowej tak co do prowadzenia ksiąg przez urzędy podatkowe, jakoteż co do składania przez nie rocznego rachunku ze stałych podatków, objawionym w tejże odezwie życezeniom w sposób podany zadość uczynić nie można, mianowicie zaś z następujących przyczyn.

Nieprzepatą trudność pod tym względem stanowi ta okoliczność, że wyniki ostateczne poboru podatków i dodatków, według wspomnianej odezwy wykazane być mają na podstawie podziału czyli rozłożenia podatków na ordynaryum i na dodatek wojenny, podczas gdy Rząd rozdział ten, jako bardzo uciążliwy i niepraktyczny od lat kilku prawie zupełnie już zaniechał, tak iż wszelkie wykazy jako to: miesięczne, kwartalne, półroczne i całoroczne wykazy obrotu niemniej i zamknięcia rachunkowe sporządzane bywają według przyjętej zasady w sumach łącznych, nie robiąc różnicy między ordynaryum a dodatkiem wojennym.

Drugą nie mniejszą trudność przedstawia ta okoliczność, że na mocy instrukcyj władze rachunkowe obowiązujących, tutejszy Oddział rachunkowy nie zajmuje się kontowaniem podatków i dodatków.

Cenzura podatków i dodatków wykonuje się na podstawie rocznych rachunków, i w tych tylko rachunkach zatrzymano jeszcze, jednakże tylko przy pojedynczych pozycyach podział podatków na ordynaryum i dodatek wojenny, a to jedynie i wyłącznie z tego powodu, ażeby ułatwić sprawdzenie dodatków na potrzeby krajowe i indemnizacyjne, która to cenzura co do wspomnianych dodatków w rachunkach tych według pojedynczych pozycy, jak najściślej się wykonuje. Sumy dodatku krajowego, które do kasy krajowej przekazywane bywają, oparte są przeto na ściślej kontroli przez tutejszy Departament rachunkowy w sposób nadmieniony wykonywanej. Chcąc wymogom Świetnego Wydziału krajowego zadość uczynić, musiano by zarzucony już raz podział podatków, i to li tylko za poprzedniem zezwoleniem władz centralnych w Wiedniu na nowo podjąć i zaprowadzić nadto kontowanie podatków i dodatków, co dla Rządu nie miałoby najniższego celu, a wymagałoby powiększenia sił roboczych na ten nadmiar czynności nie obliczonych. Nie byłoby to zresztą i na czasie, z uwagi na wniesione w roku bieżącym pod obrady Reprezentacyi Państwa projekta rządowe tymczasowej reformy podatków, wedle których dodatki do podatków na cele Państwa zaprowadzone, zupełnie mają być uchylone.

Ażeby jednak Świetny Wydział krajowy mógł zadaniu swemu w obec Wysokiego Sejmu w miarę jak terazniejszy ustrój służby rachunkowej czyni to możebnem, sprostać, oznajmia się, że tutejszy Depart. rach. otrzymał polecenie udzielić urzędnikowi, któryby z ramienia Świet. Wydziału krajowego do podjęcia tej czynności wydelegowany został, wszelkich wyjaśnień i zapisków z uprzejmą gotowością. Dla ułatwienia tej czynności za rok 1875. przesyła się oraz Świet. Wydziałowi krajowemu w załączeniu odpisy sporządzonych dla centralnych władz wiedeńskich wykazów, z których tamtejszy Oddział rachunkowy będzie mógł przynajmniej w przybliżeniu powziąć daty do sporządzenia wymienionych w powołanej na wstępie Szacownej odezwie wykazów, niezbędnie potrzebne.

C. k. krajowa Dyrekcyja skarbu.

Lwów dnia 18. Grudnia 1876.

Jorkasz m. p.

W Y K A Z

obrotu podatków stałych i dodatku krajowego za rok budżetowy 1875. zestawiony **w przybliżeniu** na podstawie dat i wyjaśnień otrzymanych od c. k. krajowej Dyrekcji Skarbu we Lwowie.

Liczba porządkowa	Nazwa podatku	N a l e ż y t o ś ć z a r o k p r z e d m i o t o w y 1 8 7 5.											
		zaległa z lat dawniejszych z dniem 30. Czerwca 1875.				b i e ż ą c a				r a z e m			
		Ogółem	Dodatek wojenny	Ordynaryum	Dodatek krajowy	Ogółem	Dodatek wojenny	Ordynaryum	Dodatek krajowy	Ogółem	Dodatek wojenny	Ordynaryum	Dodatek krajowy
		Z ł o t e W a l u t y a u s t r y a c k i e j											
	Gruntowy	1,176.589	235.317	941.272	282.382	4,662.423	932.454	3,729.939	1,268.179	5,839.012	1,167.801	4,671.211	1,550.361
	Domowo-czynszowy	435.768	87.153	348.615	104.584	1,357.098	271.419	1,085.679	369.130	1,792.866	358.572	1,434.294	473.714
	Domowo-klasowy	387.863	166.227	221.636	66.490	1,670.369	715.873	954.496	324.528	2,058.232	882.100	1,176.132	391.018
	Zarobkowy	340.791	151.471	189.320	56.796	873.466	388.216	485.250	164.985	1,214.257	539.687	674.570	221.781
	Dochodowy	567.834	252.374	315.460	94.638	1,711.236	760.556	950.680	323.231	2,279.070	1,012.930	1,266.140	417.869
	R a z e m	2,908.845	892.542	2,016.303	604.890	10,274.592	3,068.548	7,206.044	2,450.053	13,183.437	3,961.090	9,222.347	3,051.943
II.	O d p i s a n o i z w r ó c n o z n a l e ż y t o ś c i												
	z a l e g ł e j				b i e ż ą c e j				o g ó ł e m				
	Gruntowy	77.616	15.523	62.093	18.627	113.538	22.707	90.831	30.882	191.154	38.230	152.924	49.509
	Domowo-czynszowy	35.648	7.129	28.519	8.555	215.867	43.173	172.694	58.715	251.515	50.302	201.213	67.270
Domowo-klasowy	24.575	10.533	14.042	4.212	58.049	24.879	33.170	11.277	82.624	35.412	47.212	15.489	
Zarobkowy	61.507	27.337	34.170	10.251	107.920	47.970	59.950	20.383	169.427	75.307	94.120	30.634	
Dochodowy	41.398	18.408	22.990	6.897	25.295	11.245	14.050	4.777	66.693	29.653	37.040	11.674	
	R a z e m	240.744	78.930	161.814	48.542	520.669	149.974	370.695	126.034	761.413	228.904	532.509	174.576
III.	P o z o s t a j e n a l e ż y t o ś ć												
	z a l e g ł a				b i e ż ą c a				r a z e m				
	Gruntowy	1,098.973	219.794	879.179	263.755	4,548.885	909.777	3,639.108	1,237.297	5,647.858	1,129.571	4,518.287	1,501.052
	Domowo-czynszowy	400.120	80.024	320.096	96.029	1,141.231	228.246	912.985	310.415	1,541.351	308.270	1,233.081	406.444
Domowo-klasowy	363.288	155.694	207.594	62.278	1,612.320	690.994	921.326	313.251	1,975.608	846.688	1,128.920	375.529	
Zarobkowy	279.284	124.134	155.150	46.545	765.546	340.246	425.300	144.602	1,044.830	464.380	580.450	191.147	
Dochodowy	526.436	233.966	292.470	87.741	1,685.941	749.311	936.630	318.454	2,212.377	983.277	1,229.100	406.195	
	R a z e m	2,668.101	813.612	1,854.489	556.348	9,753.923	2,918.574	6,835.349	2,324.019	12,422.024	3,732.186	8,689.838	2,880.367
IV.	P o b r a n o w c i ą g u r o k u b u d ż e t o w e g o 1 8 7 5.												
	n a r a c h u n e k n a l e ż y t o ś c i											r a z e m	
	z a l e g ł e j				b i e ż ą c e j								
	Gruntowy	714.110	142.822	571.288	52.292	4,515.090	903.018	3,612.072	1,169.700	5,229.200	1,045.840	4,183.360	1,221.992
Domowo-czynszowy	271.716	54.343	217.373	22.469	1,138.310	227.662	910.648	294.858	1,410.026	282.005	1,128.021	317.327	
Domowo-klasowy	197.928	84.827	113.101	11.776	1,598.495	685.070	913.425	295.803	1,796.423	769.897	1,026.526	307.479	
Zarobkowy	97.791	43.471	54.320	5.615	719.009	319.569	399.440	129.391	816.800	363.040	453.760	135.006	
Dochodowy	355.799	168.139	197.660	20.315	1,646.166	731.636	914.530	296.178	2,001.965	889.775	1,112.190	316.493	
	R a z e m	1,637.344	483.602	1,153.742	112.367	9,617.070	2,866.955	6,750.115	2,185.930	11,254.414	3,350.557	7,903.857	2,298.297
V.	P o z o s t a j e w z a l e g ł o ś c i z k o ń c e m r o k u b u d ż e t o w e g o 1 8 7 5. t o j e s t z d n i e m 3 0. C z e r w c a 1 8 7 6.												
	z n a l e ż y t o ś c i z a l e g ł y c h z l a t d a w n i e j s z y c h				z n a l e ż y t o ś c i b i e ż ą c e j z a r o k 1 8 7 5.				r a z e m				
	Gruntowy	384.863	76.972	307.891	211.463	33.795	6.759	27.036	67.597	418.658	83.731	334.927	279.060
	Domowo-czynszowy	128.404	25.681	102.723	73.560	2.921	584	2.337	15.557	131.325	26.265	105.060	89.117
Domowo-klasowy	165.360	70.867	94.493	50.602	13.825	5.924	7.901	17.448	179.185	76.791	102.394	68.050	
Zarobkowy	181.493	80.663	100.830	40.930	46.537	20.677	25.860	15.211	228.030	101.340	126.690	56.141	
Dochodowy	170.637	75.827	94.810	67.426	39.775	17.675	22.100	22.276	210.412	93.502	116.910	89.702	
	R a z e m	1,030.757	330.010	700.747	443.981	136.853	51.619	85.234	138.089	1,167.610	381.629	785.981	582.070

Uwaga. Ogólne sumy I, II, III, IV i V o ile dotyczą należności bieżących, wyjęte są z zamknięć rachunkowych podatków stałych za rok 1875, zaś o ile dotyczą należności zaległych, z odnośnych kwartalnych wykazów obrotu.

Dodatki wojenne, tudzież ordynaryum i dodatki krajowe od tychże, z powodu -- że przy podatkach stałych nie istnieje w Dyrekcji Skarbu kontowanie, obliczono **w przybliżeniu**.

Dochody dodatku krajowego, zamieszczone pod IV, zawierają w sobie kwoty, przez *conto-corrente* funduszowi krajowemu w ciągu roku budżetowego na rachunek roku 1875, przekazane -- a w księgach funduszu krajowego uwidocznione.

Dochód rzeczywisty w dodatkach krajowych wynosił 2,298.297 zł.

a po odciążeniu uiszczonych zwrotów 12.880 „

czysty dochód (jak w zamknięciu rachunku) **2,285.417 zł.**

S A N Y W

THE UNIVERSITY OF THE STATE OF NEW YORK
THE STATE EDUCATION DEPARTMENT
ALBANY, N. Y.

STATE OF NEW YORK

IN SENATE
January 10, 1906

REPORT OF THE
COMMISSIONERS OF THE STATE EDUCATION DEPARTMENT
FOR THE YEAR 1905

ALBANY: PUBLISHED BY THE STATE EDUCATION DEPARTMENT
1906

Kronland : Galizien.

Verrechnungszweig : Directe Steuern.


Einnahmen : Capitel 11. bis 16.

Ausgaben : Capitel 11. Titel 1. bis 3.

Gebärungs-Ausweis


für das Jahr

1875.



Bezeichnung der Kapitel und Titel		Erfolg im Jahre 1875.			
		Laufender Dienst		Dienst der Vorjahre	
		fl.	kr.	fl.	kr.
Netto - Einnahmen.					
A. Ordentliche.					
11	Grundsteuer { das vormalige Krakauer Gebiet der übrige Theil des Landes nach dem Provisor.	101825 3,803.500	85 19	18.231 695.878	26 47
	Zusammen	3,905.326	4	714.109	73
12	Gebäudesteuer { Hauszinssteuer Hausklassensteuer	877.775 1,419.258	96 53	271.716 197.927	40 $\frac{1}{2}$ 94
	Zusammen	2,297.034	49	469.644	34$\frac{1}{2}$
13	Erwerbsteuer	629.419	76 $\frac{1}{2}$	97.790	79
14	Einkommen Steuer { 1) vom fatirten Einkommen 2) von fixen Bezügen 3) von Zinsen der öffent. Fonds - Oblig. etz. 4) von Neubauten	1,241.077 47.249 409.443 31.056	79 $\frac{1}{2}$ 28 $\frac{1}{2}$ 1 $\frac{1}{2}$ 19	355.798 18 — 6.225	99 92 $\frac{1}{2}$ — 39 $\frac{1}{2}$
	Zusammen	1,728.826	28$\frac{1}{2}$	362.005	46
B. Ausserordentliche.					
15	Steuer-Exekutionsgebühren	50.774	99	18.124	83 $\frac{1}{2}$
16	Verzugszinsen von rückständigen Steuern	36.602	21 $\frac{1}{2}$	18.674	62
	Im Ganzen	8,647.983	79	1,680.349	78$\frac{1}{2}$
Ausgaben.					
A. Ordentliche.					
11/1	Vergütungen und Belohnungen	36.650	50	3.768	—
11/2	Entschädigungen an früher steuerfreie Parteien in Dalmatien	—	—	—	—
B. Ausserordentliche.					
11/3	Steuer-Exekutionskosten	24.804	74	15.707	84
	Im Ganzen	61.455	24	19.475	84

Zusammen		Activ- oder Passiv- Rückstände							
		mit Anfang				mit Ende			
		des Verwaltungs-Jahres 1875.							
fl.	kr.	fl.	kr.	fl.	kr.	fl.	kr.	fl.	kr.
120.057	11	48.905	26 $\frac{1}{2}$	356	79 $\frac{1}{2}$	50.549	10	243	32 $\frac{1}{2}$
4.499.378	66	1.063.852	96	44.817	95 $\frac{1}{2}$	1.033.108	36	40.647	2 $\frac{1}{2}$
4.619.435	77	1.112.758	22$\frac{1}{2}$	45.174	75	1.083.657	46	40.890	35
1.149.492	36 $\frac{1}{2}$	402.287	11 $\frac{1}{2}$	8.986	76 $\frac{1}{2}$	402.486	68	8.657	69
1.617.186	47	365.780	25	9.202	82	369.156	99	8.978	91 $\frac{1}{2}$
276.678	83$\frac{1}{2}$	768.067	36$\frac{1}{2}$	18.189	58$\frac{1}{2}$	771.643	67	17.576	60$\frac{1}{2}$
727.210	56	281.445	83	11.852	57	329.060	40	11.417	41
1.596.876	78 $\frac{1}{2}$	528.037	71 $\frac{1}{2}$	22.754	20 $\frac{1}{2}$	637.778	21	10.264	98 $\frac{1}{2}$
47.230	36	—	—	—	—	—	—	—	—
409.443	1 $\frac{1}{2}$	—	—	—	—	—	—	—	—
37.281	58 $\frac{1}{2}$	11.404	41 $\frac{1}{2}$	548	8 $\frac{1}{2}$	17.931	82 $\frac{1}{2}$	449	29
2.090.831	74$\frac{1}{2}$	539.442	13	23.302	29	655.705	3$\frac{1}{2}$	10.714	27$\frac{1}{2}$
68.899	82 $\frac{1}{2}$	49.622	31 $\frac{1}{2}$	547	62 $\frac{1}{2}$	52.297	45	449	35
55.276	83 $\frac{1}{2}$	30.208	29 $\frac{1}{2}$	1.029	—	36.654	90	1.373	94
10.328.333	57$\frac{1}{2}$	2.781.539	16	100.095	82	2.929.019	91$\frac{1}{2}$	82.421	93
40.418	50	—	—	2.160	—	—	—	2.239	50
—	—	—	—	—	—	—	—	—	—
40.512	58	—	—	—	—	—	—	—	—
80.931	8	—	—	2.160	—	—	—	2.239	50



Verrechnungszweig : Directe Steuern.

Bedeckung: Capitel 11. bis 16.

Kronland: Galizien mit Krakau.

Erforderniss: Capitel 11. Tit. 1. bis 3.


Rechnungs - Abschluss

für das Jahr 1875.

und


Gebärungs - Nachweisung

für die I. Hälfte des Jahres 1876.



Post Nro	Kapitel	Titel	Bezeichnung der Rubriken und Objekte nach der Reihenfolge der Theilvoranschläge	Erfolg vom 1. Jänner bis Ende Juni 1876	
				Laufender Dienst	Dienst der Vorjahre
I. Einnahmen.					
A. Ordentliche.					
1	11		Grund- Steuer	{ a) des vormaligen Krakauer Gebietes nach dem stabilen Kataster der übrige Theil des Landes nach dem Provisorium	23.545 81 16.618 97 1/2 897.372 19 1/2 593.145 7 1/2
2	12		Gebäude- Steuer	{ a) Hauszinssteuer b) Hausklassensteuer	920.918 — 1/2 257.878 82 609.764 5 260.533 80
3	13		Erwerbsteuer		357.614 88 1/2 179.235 88
4	14		Einkommensteuer:	a) nach Bekenntnissen und Anzeigen b) von fixen Bezügen der Staatsbediensteten c) von den Zinsen der öffent- lichen Fonds- und ständi- schen Obligationen à 10% d) von hauszinssteuerfreien Gebäuden à 5% des rein- en Einkommens	239.442 16 1/2 89.588 61 1/2 318.584 84 405.087 91 24.301 31 1/2 331 40 1/2 139.431 68 50 8.803 6 1/2 8.777 94
Z u s a m m e n					2.266.974 77 1/2 1.552.706 79
B. Ausserordentliche.					
5	15		Steuer-Exekutions-Gebühren		11.697 36 12.359 53
6	16		Verzugszinsen		6.658 5 1/2 17.946 39 1/2
Z u s a m m e n					18.355 41 1/2 30.305 92 1/2
Summe der Einnahmen					2.285.330 19 1.583.012 71 1/2
II. Ausgaben.					
A. Ordentliche.					
1	11	1	Vergütungen und Belohnungen an Parteien und öffentliche Organe, aus Anlass der Steuer- einhebung	191 —	3.059 50
2	11	2	Entschädigungen an früher steuerfreie Parteien in Dalmatien		
B. Ausserordentliche.					
3	11	3	Steuer-Executions-Kosten	1.399 1	6.872 3 1/2
Summe der Ausgaben					1.590 1 9.931 53 1/2

Laufender Dienst des Jahres 1875	Gesamt Erfolg für das Jahr 1875		Voranschlag für das Jahr 1875	Der Erfolg ist darnach günstig ungünstiger	Von den neben ausgewiesenen Rückständen be- treffen			
					das Jahr 1875	die früheren Jahre		
101.825 85	118.444	82 ¹ / ₂	4,291.000	224.090	9 ¹ / ₂			
3,803.500 19 ¹ / ₂	4,396.645	27						
3,905.326 4 ¹ / ₂	4,515.090 9 ¹ / ₂		946.000	192.309	76			
877.775 96	1,138.309	76						
1.419.258 53	1,598.494	41				1,491.000	107.494	41
629.419 76 ¹ / ₂	719.008	38				524.000	195.008	38
1,241.077 79 ¹ / ₂	1,646.165	70 ¹ / ₂	1,345.182	300.983	70 ¹ / ₂			
47.249 28 ¹ / ₂	46.917	88	63.623	16.705	12			
409.443 1 ¹ / ₂	409.493	1 ¹ / ₂	400.647	8.846	1 ¹ / ₂			
31.056 19	39.834	13	23.548	16.286	13			
8,560.606 58 ¹ / ₂	10,113.313 37 ¹ / ₂		9,085.000	1,028.313	37¹/₂			
50.774 99	63.134	52	55.000	8.134	52			
36.602 21 ¹ / ₂	54.548	61	50.000	4.548	61			
87.377 20 ¹ / ₂	117.683 13		105.000	12.683	13			
8,647.983 79	10,230.996 50 ¹ / ₂		9,190.000	1,040.996	50¹/₂			
36.650 50	39.710	—	40.000	290	—			
24.804 74	31.676	77 ¹ / ₂	35.000	3.323	22 ¹ / ₂			
61.455 24	71.386 77 ¹ / ₂		75.000	3.613	22¹/₂			



Verrechnungszweig : Directe Steuern.

Bedeckung : Cap. 11. bis 16.

Kronland : Galizien mit Krakau.

Erforderniss : Cap. 11. Tit. 1. bis 3.

Nachweisung

des Gebühren-Abfalls bei den Activ - Rückständen, in Folge Nachsicht aus den
innbezeichneten Titeln

zum

Gebärungs - Ausweise

für das Jahr

1 8 7 5.

A) Bei dem Dienste

		Grund- Steuer	Haus-Zins- Steuer
		G r -	
1	Stand der Rückstände mit Ende 1874	1,176.589,21 ¹ / ₂	435.767,92
Abfälle in Folge von :			
2	Elementar-Ereignissen	54.834,96	— —
3	Baufreijahren	— —	17.711,66 ¹ / ₂
4	Leerstellung	— —	8.118,96 ¹ / ₂
5	Ausserkulturtretung	802,55	— —
6	Überbürdung (Ungebühr)	6.628,18 ¹ / ₂	7.560,3 ¹ / ₂
7	Uneinbringlichkeit	1.565,29 ¹ / ₂	90,14
	Z u s a m m e n	63.830,99	33.480,80¹/₂
8	Es werden sonach in die Gebarungs-Nachweisung pro 1875. als anfanglicher Rückstand übertragen	1,112.758,22 ¹ / ₂	402.287,11 ¹ / ₂

B) Bei dem lau-

9	Elementar-Ereignisse	24.009,17 ¹ / ₂	— —
10	Baufreijahre	— —	189.048,67
11	Leerstellung	— —	12.905,72
12	Ausserkulturtretung	40.818,43 ¹ / ₂	— —
13	Überbürdung (Ungebühr)	6.684,46	5.445,44
14	Uneinbringlichkeit	576,13	6,2
	Z u s a m m e n	72.088,20	207.405,85
15	Summe aller Abfälle	135.919,19	240.886,65¹/₂

der Vorjahre:

Haus-Klassen Steuer	Erwerb- Steuer	Einkommen- Steuer nach Bekennnissen und Anzeigen	Einkommen- Steuer von steuerfreien Zinsgebäuden	Einkommen- Steuer von Obligationen	Steuer Exekutions- Gebühren	Verzugs- Zinsen von rückständigen Steuern	Zusammen
d e n t l i c h e					A u s s e r o r d e n t l i c h e		
387.863 19	340.790 79 ¹ / ₂	567.834 21	12.366 38 ¹ / ₂	— —	52.828 17 ¹ / ₂	31.707 ¹ / ₂	3,005.746 89 ¹ / ₂
5.345 3 ¹ / ₂	— —	— —	— —	— —	— —	— —	60.179 99 ¹ / ₂
3.181 33	— —	— —	— —	— —	— —	— —	20.892 99 ¹ / ₂
— —	— —	— —	573 83	— —	— —	— —	8.692 79
— —	— —	— —	— —	— —	— —	— —	802 55
8.496 40 ¹ / ₂	39.849 32	38.050 97 ¹ / ₂	388 14	— —	1.996 88	1.487 42 ¹ / ₂	104.457 36
5.060 17	19.495 64 ¹ / ₂	1.745 52	— —	— —	1.208 98	16 28 ¹ / ₂	29.182 3 ¹ / ₂
22.082 94	59.344 96¹/₂	39.796 49¹/₂	961 97	— —	3.205 86	1.503 71	224.207 73 ¹/₂
365.780 25	281.445 83	528.037 71 ¹ / ₂	11.404 41 ¹ / ₂	— —	49.622 31 ¹ / ₂	30.203 29 ¹ / ₂	2,781.539 16

fenden Dienste.

3.985 1	— —	— —	— —	— —	— —	— —	27.994 18 ¹ / ₂
5.257 92	— —	— —	— —	— —	— —	— —	194.306 59
— —	— —	— —	448 34	— —	— —	— —	13.354 6
— —	— —	— —	— —	— —	— —	— —	40.818 43 ¹ / ₂
40.487 29	97.662 89 ¹ / ₂	4.614 57 ¹ / ₂	270 51 ¹ / ₂	— —	447 52 ¹ / ₂	20 96	155.633 66
74 33	978 4 ¹ / ₂	9 33	— —	— —	8 61	— —	1.652 46 ¹ / ₂
49.804 55	98.640 94	4.623 90¹/₂	718 85¹/₂	— —	456 13¹/₂	20 96	433.759 39¹/₂
71.887 40	157.985 90 ¹ / ₂	44.420 40	1.680 82 ¹ / ₂	— —	3.661 99 ¹ / ₂	1.524 67	657.967 13

Table 1

Year	1950	1951	1952	1953	1954	1955	1956
Population	100	105	110	115	120	125	130
Area	100	100	100	100	100	100	100
Production	100	105	110	115	120	125	130
Consumption	100	105	110	115	120	125	130
Exports	100	105	110	115	120	125	130
Imports	100	105	110	115	120	125	130
Balance of Trade	100	105	110	115	120	125	130
Balance of Payments	100	105	110	115	120	125	130

Table 2

Year	1950	1951	1952	1953	1954	1955	1956
Population	100	105	110	115	120	125	130
Area	100	100	100	100	100	100	100
Production	100	105	110	115	120	125	130
Consumption	100	105	110	115	120	125	130
Exports	100	105	110	115	120	125	130
Imports	100	105	110	115	120	125	130
Balance of Trade	100	105	110	115	120	125	130
Balance of Payments	100	105	110	115	120	125	130

Verrechnungszweig: Directe Steuern.

Bedeckung: Cap. 11. bis 16.

Kronland: Galizien mit Krakau.

Erforderniss: Cap. 11. Tit. 1. bis 3.

Nachweisung


der von den Einnahmen in Abrechnung gebrachten Steuer-Rückvergütungen

zum

Gebärungs-Ausweise

für das Jahr

1 8 7 5.



Verlag von J. Neumann, Neudamm

Preis 1/2 Rthl.

Verlag von J. Neumann, Neudamm

Verlag von J. Neumann, Neudamm

Nachweisung

der von den Einnahmen in Abrechnung gebrachten Steuern-Beiträge

von

Gebirgs-Ämtern

im Jahr

1875.

Post Nr.		Laufender Dienst		Dienst der Vorjahre	
	Rückvergütungen an der:				
	Ordentlichen.				
1.	Grund- Steuer	{ a) des vormaligen Krakauer Gebietes nach dem stab. Kataster 150 54 b) der übrigen Theile des Landes nach dem Provi- sorium 25.582 74		20	28 ¹ / ₂
		25.733	28	13.784	52
				13.784	80 ¹ / ₂
2.	Gebäudesteuer a) Hauszinssteuer	5.886	41 ¹ / ₂	2.166	87
	b) Hausklassensteuer	5.627	75 ¹ / ₂	2.492	10 ¹ / ₂
3.	Erwerbsteuer	3.937	24	2.161	70 ¹ / ₂
4.	Einkommensteuer: a) nach Bekenntnissen u. Anzeigen	18.436	41	1.602	41
	b) von Zinsen der öffentl. Fonds u. Stand. Obligat.	—	—	—	—
	c) von steuerfreien Zinsgebäuden 5% des reinen Einkommens	305	96 ¹ / ₂	99	85
	d) von stehenden Bezügen der Staatsbeamten	550	67	214	62
	Z u s a m m e n	60.477	78 ¹ / ₂	22.522	36 ¹ / ₂
	Ausserordentlichen.				
5.	Verzugszinsen von rückständigen Steuern	541	55 ¹ / ₂	81	—
6.	Steuer-Executions-Gebühren	1.149	19 ¹ / ₂	174	29
	Z u s a m m e n	1.690	75	255	29
	Summe der Rückvergütungen	62.168	48 ¹ / ₂	22.777	65 ¹ / ₂

Date	Description	Particulars	Total
1870	Jan 1	Balance forward	100.00
1871	Feb 15	To Cash	50.00
1872	Mar 10	By Cash	25.00
1873	Apr 5	To Cash	75.00
1874	May 1	By Cash	100.00
1875	Jun 1	To Cash	150.00

Kronland: Galizien mit Krakau.

Verrechnungszweig: Directe Steuern.

Bedeckung: Kap. 11 bis 16.

Erforderniss: Kap. 11 Titel 11 bis 3.

Nachweisung

der von den Einnahmen in Abrechnung gebrachten

Steuer - Rückvergütungen

zur Gebarungs-Nachweisung für die I. Hälfte des Jahres 1876.

Post-Nr.		Laufender Dienst		Dienst der Vorjahre		
Rückvergütungen an der ordentlichen						
1.	Grund-Steuer	a) des vormaligen Krakauer Gebietes nach dem stabilen Kataster	—	—	74	97
		b) der übrigen Theile des Landes nach dem Provisorium	7	78	15.641	73½
			7	78	15.716	70½
2.	Gebäude-Steuer	a) Hauszins-Steuer	10	5	2.574	47½
		b) Hausklassen-Steuer	29	41	2.615	88½
3.	Erwerb-Steuer		3	57	5.342	14
4.	Einkommen-Steuer	a) nach Bekenntnissen und Anzeigen	—	91	2.235	7½
		b) von Zinsen der öffentlichen Fonds- und ständischen Obligationen	—	—	—	—
		c) von steuerfreien Zinsgebäuden 5% des reinen Einkommens	—	—	168	37
		d) von fixen Bezügen der Staatsbeamten	64	25	402	10
		Zusammen	115	97	29.054	75½
Ausserordentlichen						
5.	Steuer-Exekutions-Gebühren		36	55	59	55½
6.	Verzugszinsen von rückständigen Steuern		64	65	76	9½
		Zusammen	101	20	135	65
		Summe der Rückvergütungen	217	17	29.190	40½

1870	1871	1872	1873	1874	1875
------	------	------	------	------	------

1870
 1871
 1872
 1873
 1874
 1875

1876
 1877
 1878
 1879
 1880
 1881
 1882
 1883
 1884
 1885
 1886
 1887
 1888
 1889
 1890
 1891
 1892
 1893
 1894
 1895
 1896
 1897
 1898
 1899
 1900

1901
 1902
 1903
 1904
 1905
 1906
 1907
 1908
 1909
 1910
 1911
 1912
 1913
 1914
 1915
 1916
 1917
 1918
 1919
 1920

1921	1922	1923	1924	1925	1926
------	------	------	------	------	------

Land: Galizien mit Krakau.

U I B E R S I C H T

der Schuldigkeit und Abstattung, dann der Rückstände und Uiberzahlungen an den direkten Steuern im II. Quartal 1875.

	R ü c k s t ä n d e		Abfall durch realisirte Nachlässe		Zusammen	Richtig gestellte Gebühr		Hierauf baar eingezahlt		Daher mit Schluss des II. Quartals 1875.	Uiberzahlung	
	Gebühr mit Ende December 1874.	Nachträglicher Zuwachs	in den früheren Quartalen	im II. Quartale 1875.		in den früheren Quartalen	im II. Quartale 1875.	in den früheren Quartalen	im II. Quartale 1875.			
Guiden in österreichischer Währung.												
Kontribuenten	1,176,300	3,497,117	50,298	16,921	67,219	1,112,578	553,616	174,279	727,895	390,560	5,877	
Religionsfond	289	409	561	222	783	92	—	—	—	548	640	
Zusammen	1,176,589	3,899,118	50,859	17,143	68,002	1,112,486	553,616	174,279	727,895	391,108	6,517	
Grund-Urb.- u. Zehentsteuer	435,768	5,635	21,424	7,603	29,027	412,376	202,442	71,441	273,883	139,857	1,364	
Hauszinssteuer	387,861	4,992	4,011	5,708	9,719	382,134	147,708	52,712	200,420	184,699	1,985	
Religionsfond	2	—	1	—	1	1	—	—	—	—	—	
Zusammen	387,863	4,992	4,012	5,708	9,720	383,135	147,708	52,712	200,420	184,700	1,985	
Erwerbsteuer Kontribuenten	340,791	16,537	16,908	14,770	31,678	325,650	54,352	45,600	99,952	226,984	1,286	
ordentliche	567,835	53,264	621,099	18,860	18,632	37,492	583,607	264,988	93,309	357,597	226,503	
v. stehenden Bezügen	—	—	—	—	—	—	—	—	—	—	—	
von Baufreijahren	12,366	7,281	19,647	299	346	645	3,808	2,577	6,325	12,758	51	
Zusammen	580,201	60,545	640,746	19,159	18,978	38,137	602,609	268,096	95,826	363,922	239,261	
Executionengebühr	52,828	3,423	56,251	3,369	1,206	4,575	51,676	10,447	7,852	18,299	33,417	
Verzugszinsen	31,707	5,589	37,296	6,170	280	6,450	30,846	10,101	8,655	18,756	12,169	
Judensteuer	26,293	—	26,293	—	—	26,293	—	—	—	—	26,293	
Kontribuenten	3,031,749	100,218	3,131,967	121,339	65,466	186,805	2,945,162	1,246,762	456,365	1,703,127	1,253,240	
Religionsfond	291	402	693	562	222	784	91	—	—	—	549	
Hauptsumme	3,032,040	100,620	3,132,660	121,901	65,688	187,589	2,945,071	1,246,762	456,365	1,703,127	1,253,789	

	Laufende Schuldigkeit		Abfall durch realisirte Nachlässe		Zusammen	Richtig gestellte Gebühr		Hierauf baar eingezahlt		Daher mit Schluss des II. Quartals 1875.	Uiberzahlung	
	Vorschreibung für das Jahr 1875.	Nachträglicher Zuwachs	in den früheren Quartalen	im II. Quartale 1875.		in den früheren Quartalen	im II. Quartale 1875.	in den früheren Quartalen	im II. Quartale 1875.			
Guiden in österreichischer Währung.												
4,577,168	—	4,577,168	2,988,584	37,816	14,202	52,018	2,936,566	279,378	790,764	1,070,142	1,166,474	
84,051	—	84,051	42,026	1,634	574	2,208	39,818	—	—	—	39,818	
4,661,219	—	4,661,219	3,330,610	39,450	14,776	54,226	3,276,384	279,378	790,764	1,070,142	1,206,292	
1,184,688	228,896	1,413,584	706,792	160,061	23,722	185,783	521,009	41,862	221,100	262,962	258,076	
1,618,552	18,004	1,636,556	818,278	29,450	6,796	36,246	782,032	109,924	296,251	406,175	375,857	
205	25	230	115	28	3	31	84	—	—	—	84	
1,618,757	18,029	1,636,786	818,393	29,478	6,799	36,277	782,116	109,924	296,251	406,175	375,941	
689,170	84,990	774,160	387,080	25,109	30,230	55,339	331,741	82,143	141,360	223,503	109,227	
1,503,222	—	1,503,222	751,611	2,116	298	2,414	749,197	26,281	268,908	295,189	400,415	
71,064	21,528	92,592	46,296	—	—	—	46,296	17,474	28,822	46,296	—	
29,887	8,943	38,830	19,415	2,164	99	2,263	17,152	1,142	6,992	8,134	9,259	
1,604,173	30,471	1,634,644	817,322	4,280	397	4,677	812,645	44,897	304,722	349,619	409,674	
—	16,026	16,026	16,026	1	40	41	15,985	3,071	8,359	11,430	4,820	
—	8,652	8,652	8,652	—	—	—	8,652	2,935	5,380	8,315	337	
9,673,751	387,039	10,060,790	5,042,734	256,717	77,387	334,104	4,708,630	664,210	1,767,986	2,332,146	2,324,465	
84,256	25	84,281	42,141	1,662	577	2,239	39,902	—	—	—	39,902	
9,758,007	387,064	10,145,071	5,084,875	258,379	77,964	336,343	4,748,532	664,210	1,767,986	2,332,146	2,364,367	

* Idealer Rückstand.

HAUPT-ÜBERSICHT

der Schuldigkeit und Abstattung, dann der Rückstände und Uiberzahlungen an den direkten Steuern im II. Quartal 1876.

	R ü c k s t ä n d e																									
	Gebühr mit Ende December 1875.			Nachträglicher Zuwachs			Z u s a m m e n			Abfall durch realisirte Nachlässe			Hierauf bear eingezahlt			Daher mit Schluss des II. Quartals 1876.										
	in den früheren Quartalen		im II. Quartale 1876.	in den früheren Quartalen		im II. Quartale 1876.	in den früheren Quartalen		im II. Quartale 1876.	in den früheren Quartalen		im II. Quartale 1876.	in den früheren Quartalen		im II. Quartale 1876.	wirklich verbliebener Rückstand	Uiberzahlung									
Grund-Urbarial- u. Zehentsteuer	Kontribuenten	1,048,693	8,096	1,056,789	18,219	9,649	27,868	1,028,921	485,088	140,069	625,157	406,731	2,967	1,518	15	1,533	1,238	143	1,381	152	354	202				
	Zusammen	1,050,211	8,111	1,058,322	19,457	9,792	29,249	1,029,073	485,088	140,069	625,157	407,085	3,169	1,050,211	8,111	1,058,322	19,457	9,792	29,249	1,029,073	485,088	140,069	625,157	407,085	3,169	
Hauszinssteuer	Kontribuenten	397,345	23,551	420,896	8,550	13,927	22,477	398,419	195,989	66,957	262,946	136,104	631	366,612	8,834	375,446	4,175	3,741	7,916	367,530	140,519	41,287	181,806	186,095	371	
	Zusammen	366,633	8,834	375,467	4,193	3,743	7,936	367,531	140,519	41,287	181,806	186,096	371	Einkommensteuer Kontribuenten	325,525	36,129	361,654	24,351	13,890	38,241	323,413	54,616	40,147	94,763	229,155	505
Erwerbsteuer	Kontribuenten	630,086	65,417	695,503	15,322	7,114	22,436	673,067	324,508	82,686	407,174	266,168	275	ordentliche v. stehenden Bezügen	—	—	—	—	—	—	—	—	—	—	—	
	Zusammen	22,997	6,371	29,368	8,055	185	8,240	21,128	5,597	3,349	8,946	12,196	14	von Baufahrten	—	—	—	—	—	—	—	—	—	—	—	
Executionengebühr	Kontribuenten	39,718	12,885	52,603	601	655	1,256	51,347	8,112	4,245	12,357	38,990	—	Zusammen	653,083	71,788	724,871	23,377	7,299	30,676	694,195	330,105	86,015	416,120	278,364	289
	Zusammen	39,718	12,885	52,603	601	655	1,256	51,347	8,112	4,245	12,357	38,990	—	Verzugszinsen	10,276	26,616	36,892	100	98	198	36,694	9,578	8,486	18,014	18,683	3
Judensteuer	Kontribuenten	26,252	—	26,252	—	—	—	26,252	—	—	—	26,252	—	Kontribuenten	2,867,504	187,899	3,055,403	79,373	49,259	128,632	2,926,771	1,224,007	387,156	1,611,163	1,320,374	4,766
	Zusammen	26,252	—	26,252	—	—	—	26,252	—	—	—	26,252	—	Kontribuenten	2,867,504	187,899	3,055,403	79,373	49,259	128,632	2,926,771	1,224,007	387,156	1,611,163	1,320,374	4,766
Summe	Kontribuenten	1,539	15	1,554	1,256	145	1,401	153	—	—	—	355	202	Religionfond	2,869,043	187,914	3,056,957	80,629	49,404	130,033	2,926,924	1,224,007	387,156	1,611,163	1,320,729	4,968
	Zusammen	2,869,043	187,914	3,056,957	80,629	49,404	130,033	2,926,924	1,224,007	387,156	1,611,163	1,320,729	4,968	Hauptsumme	2,869,043	187,914	3,056,957	80,629	49,404	130,033	2,926,924	1,224,007	387,156	1,611,163	1,320,729	4,968

	L a u f e n d e S c h u l d i g k e i t																										
	Vorschreibung für das Jahr 1876.			Nachträglicher Zuwachs			Z u s a m m e n			Abfall durch realisirte Nachlässe			Hierauf bear eingezahlt			Daher mit Schluss des II. Quartals 1876.											
	in den früheren Quartalen		im II. Quartale 1876.	in den früheren Quartalen		im II. Quartale 1876.	in den früheren Quartalen		im II. Quartale 1876.	in den früheren Quartalen		im II. Quartale 1876.	in den früheren Quartalen		im II. Quartale 1876.	wirklich verbliebener Rückstand	Uiberzahlung										
Grund-Urbarial- u. Zehentsteuer	Kontribuenten	4,577,643	5,917	4,583,560	2,291,780	41,766	5,414	47,180	2,244,600	238,149	681,980	920,129	1,324,511	83,289	575	83,864	41,932	196	608	804	41,128	—	41,128	—	40		
	Zusammen	4,660,932	6,492	4,667,424	2,333,712	41,962	6,022	47,984	2,285,728	238,149	681,980	920,129	1,365,639	4,660,932	6,492	4,667,424	2,333,712	41,962	6,022	47,984	2,285,728	238,149	681,980	920,129	1,365,639	40	
Hauszinssteuer	Kontribuenten	1,239,681	267,851	1,507,532	753,766	164,167	13,447	177,614	576,152	37,939	219,219	257,158	319,003	1,638,239	20,633	1,658,872	829,436	36,200	4,678	40,878	788,558	98,505	258,677	357,182	431,382	6	
	Zusammen	1,638,439	20,633	1,659,072	829,536	36,200	4,749	40,949	788,587	98,505	258,677	357,182	431,411	Einkommensteuer Kontribuenten	722,911	100,877	823,788	411,894	32,580	25,236	57,816	354,078	122,611	116,623	239,234	115,410	566
Erwerbsteuer	Kontribuenten	1,638,729	—	1,638,729	819,364	—	117	117	819,247	30,748	287,751	318,499	483,581	ordentliche v. stehenden Bezügen	72,640	14,212	86,852	43,426	—	—	43,426	18,104	25,322	43,426	—	—	
	Zusammen	38,352	20,618	58,970	29,485	77	6,992	7,069	22,416	1,965	6,827	8,792	13,652	von Baufahrten	—	—	—	—	—	—	—	—	—	—	—	—	
Executionengebühr	Kontribuenten	14,783	—	14,783	14,783	1	106	107	14,676	4,373	7,272	11,645	3,031	Zusammen	1,749,721	34,830	1,784,551	892,275	77	7,109	7,186	885,089	50,817	319,900	370,717	497,233	8,098
	Zusammen	14,783	—	14,783	14,783	1	106	107	14,676	4,373	7,272	11,645	3,031	Verzugszinsen	6,993	—	6,993	6,993	13	—	13	6,980	2,300	4,410	6,710	282	12
Judensteuer	Kontribuenten	—	—	—	—	—	—	—	—	—	—	—	—	Kontribuenten	9,928,195	451,884	10,380,079	5,200,927	274,804	55,990	330,794	4,870,133	554,694	1,608,081	2,162,775	2,690,852	8,731
	Zusammen	9,928,195	451,884	10,380,079	5,200,927	274,804	55,990	330,794	4,870,133	554,694	1,608,081	2,162,775	2,690,852	Kontribuenten	9,928,195	451,884	10,380,079	5,200,927	274,804	55,990	330,794	4,870,133	554,694	1,608,081	2,162,775	2,690,852	8,731
Summe	Kontribuenten	83,489	575	84,064	42,032	196	679	875	41,157	—	—	41,157	25,237*	Religionfond	10,011,684	452,459	10,464,143	5,242,959	275,000	56,669	331,669	4,911,290	554,694	1,608,081	2,162,775	2,732,009	8,731
	Zusammen	10,011,684	452,459	10,464,143	5,242,959	275,000	56,669	331,669	4,911,290	554,694	1,608,081	2,162,775	2,732,009														

TABLE OF CONTENTS

CHAPTER I

Introduction	1
Chapter I	10
Chapter II	20
Chapter III	30
Chapter IV	40
Chapter V	50
Chapter VI	60
Chapter VII	70
Chapter VIII	80
Chapter IX	90
Chapter X	100
Chapter XI	110
Chapter XII	120
Chapter XIII	130
Chapter XIV	140
Chapter XV	150
Chapter XVI	160
Chapter XVII	170
Chapter XVIII	180
Chapter XIX	190
Chapter XX	200

CHAPTER II

Chapter I	210
Chapter II	220
Chapter III	230
Chapter IV	240
Chapter V	250
Chapter VI	260
Chapter VII	270
Chapter VIII	280
Chapter IX	290
Chapter X	300
Chapter XI	310
Chapter XII	320
Chapter XIII	330
Chapter XIV	340
Chapter XV	350
Chapter XVI	360
Chapter XVII	370
Chapter XVIII	380
Chapter XIX	390
Chapter XX	400

9. alegat do zamknięcia rachunku funduszu krajowego za rok 1875.

Wykaz należytości
czynnych i biernych z końcem roku 1875.

Liczba porządkowa	Rubryka	P o s z c z e g ó l n i e n i e	Należytości			
			czynne		biernie	
			zł.	ct.	zł.	ct.
		W wydatkach :				
1	I.	Koszta druków. Zwrot za wiadomości statystyczne	4	—	—	—
2	II.	Płace urzędników. Zwroty zaliczek	9.530	99	—	—
3		Remuneracye. Zwrot remuneracyi Dra Madeyskiego	50	—	—	—
4		Potrzeby kancelaryjne. Zwroty rozmaite	32	50	—	—
5		Koszta podróży. Zwroty od stron rozmaitych	1.064	41	—	—
6	III.	Koszta leczenia. Zwroty od stron obowiązanych	116.105	62	117	37½
7	IV.	Koszta szczepienia. Zwroty od stron obowiązanych	225	01	—	—
8		Lekarzom	—	—	37	76
9	V.	Wydatki sanitarne. Zwroty od stron obowiązanych	225	10	—	—
10	VII.	Stypendya dla uczniów seminar. nauczycielskich. Raty uczniom	—	—	16	—
		Radcy szkolni — zwroty zaliczek	15	—	—	—
11		Szkoła gospodarstwa lasowego. Zwroty zaliczek	288	24	—	—
12	IX.	Kwaterunkowe żandarmeryi. Zwrot od rozmaitych stron	2	94	—	—
	X.	Płace — zwroty zaliczek	480	—	—	—
13		Remuneracye. Rachmistrzowi za rachunki pro praeterito	—	—	60	—
		Do przeniesienia	128.023	81	231	13½

Liczba porządkowa	Rubryka	P o s z c z e g ó l n i e n i e	N a l e ż y t o ś c i				
			czynne		bierne		
			zł.	ct.	zł.	ct.	
		Z przeniesienia		128.023	81	231	13 ¹ / ₂
X.	Sprawienie narzędzi.						
14	Wydziałom powiatowym i innym stronom			—	—	64	40
15	Z sprzedaży narzędzi			2	58		37
	Koszta podróży.						
16	Różnym stronom			—	—	21	—
17	Zwroty od przedsiębiorców			73	57	—	—
	Nowe budowy dróg.						
18	Niezrealizowane kredyty i zaliczki			—	—	77.366	79
19	Zwroty od konkurencyj			1.069	58 ¹ / ₂	—	—
	Utrzymanie dróg.						
20	Niezrealizowane kredyty i zaliczki			—	—	28.106	06
21	Zwroty od konkurencyj i innych stron			14.787	71	—	—
22	Zasiłki dla dróg powiatowych i gminnych.						
23	Wydziałom powiatowym			—	—	781	32 ¹ / ₂
	Zwroty od Wydziałów powiatowych			1.950	—	—	—
	Myta.						
	Niezrealizowane kredyty na budowę domków			—	—	450	75
XI.	Dotacje.						
24	Zwrot od funduszu obłąkanych			650	15	—	—
XII.	Wydatki na szupaństwo.						
25	Zwrot za druki szupasowe			232	48	—	—
26	Zaliczki Wydziałom powiatowym			—	—	148	—
XIII.	Do rozporządzalności Wydziału krajowego.						
27	Zwroty od rozmaitych stron			2.046	06 ¹ / ₂	—	—
	Budowa 2go piętra w szpitalu lwowskim.						
28	Zwroty			45.109	07	—	—
29	Różne zwroty.						
	Od funduszy stypendyjnych	2.894	zł. — ¹ / ₂ ct.				
	„ funduszu Jędrzejewiczowej	144	„ — „				
	„ „ Zebrowskiego	111	„ 23 ¹ / ₂ „				
	„ „ Moszczeńskiej	7	„ 13 — „				
	„ „ szpitalu lwowsk.	—	„ 08 — „	3.156	45	—	—
30	„ C. k. kasy Złoczów			12	60	—	—
31	„ gminy Pokropiwna			—	20	—	—
32	C. k. Skarbowi Państwa, zwrot reszty dawnej zaliczki			—	—	15.905	99
33	Funduszowi ochotników			—	—	45.000	—
34	Remuneracja Dr. Muszkieta			—	—	—	06
	Do przeniesienia			197.114	27	168.075	88

Liczba porządkowa	Rubryka	P o s z c z e g ó l n i e n i e	Należytości			
			czynne		bierne	
			zł.	ct.	zł.	ct.
		Z przeniesienia	197.114	27	168.075	88
		W dochodach :				
	III. Myta.					
35		Czynsze od dzierżawców	1.586	41	—	—
36		Grzywny od szkodników drogowych	24	50	—	—
	VI. Dodatki do podatków.					
37		Od obowiązanych	582.070	45	—	—
	VII. Rozmaite.					
38		Uwsie gmina — reszta długu	750	—	—	—
39		Benedyktynki w Przemyślu, reszta długu	6.750	—	—	—
40		Wild Karol	5.000	—	—	—
41		Kanoniczki w Krakowie	4.750	—	—	—
42		Zaliczki z lat ubiegłych.				
		Od funduszu szpitalu lwowskiego	140.725	zł. 10 ¹ / ₂ ct.		
		„ gmin, koszta leczenia	83.173	„ 80		
		„ rozmaitych z powodu spraw drogowych	37.072	„ 86		
		„ funduszu zapomogi z r. 1868	8.838	„ 05 ¹ / ₂		
		„ „ budowy szpitalu w Tarnopolu	5.480	„ 16 ¹ / ₂		
		„ Glixellego na rachunek czynszu	5.000	„ —		
		„ szpitali z rachunków kwartalnych	5.729	„ —		
		„ rozmaitych stron	1.398	„ 33 ¹ / ₂		
		„ C. k. kas, mylne wypłaty	442	„ 34 ¹ / ₂		
			287.859	66 ¹ / ₂	—	—
43		Skarb Państwa — zwrot zaliczki	2.000	—	—	—
44		Wild Karol — „ ze sprzedaży dzieł	658	67	—	—
45		Towarzystwo opieki szpitalu dla dzieci w Krakowie — zwrot pożyczki	10.000	—	—	—
46		Zwrot depozytom serwitutowym	—	—	—	35
47		Datki dobrowolne na budowę dróg.				
		Nieuiszczone zobowiązania	51.034	96 ¹ / ₂	—	—
		Suma	1,149.598	93	168.076	23
		<i>Nadwyżka należytości czynnych</i>	—	—	981.522	70
			1,149.598	93	1,149.598	93

10. alegat do zamknięcia rachunku funduszu krajowego za rok 1875.

(Do sumarycznego rachunku.)

Zamknąć rachunkowych lit. A. str. 8—9.

Poszczególnienie

dochodów i wydatków z uwzględnieniem czasu ich zrealizowania.

- a) w ciągu roku 1875.
- b) w I. półroczu 1876.
na rachunek roku 1875.

Liczba		W y d a t k i
rubryki	pozycyi	
budżetu.		
I.	1—11	Koszta reprezentacji kraju
II.	12—29	„ zarządu
III.	30	Koszta leczenia
IV.	31—32	Koszta szczepienia
V.	33—34	Wydatki sanitarne
VI.	35—39	Zasiłki dla zakładów dobroczynności
VII.	40—66 ^{1/2}	„ „ „ naukowych i wychowania publicznego
VIII.	67—69	Utrzymanie pomników historycznych
IX.	70—87	Kwaterunkowe żandarmeryi
X.	88—138	Drogi krajowe
XI.	139—142	Dotacje dla zakładów krajowych
XII.	143	Wydatki na szupaśnictwo
XIII.	144—160	Rozmaite wydatki
		<u>Suma wydatków</u>
		Razem
do tego : przeniesione na Rubr. VII. dochodów kwoty w uwagach poszczególnione: 6.848 zł. 42 ct. — 52.716 zł. 31 ct. — 5.512 zł. 07 ct. — 27.746 zł. 89 ct.		
<u>Razem jak w zamknięciu rachunków wykazano</u>		
D o c h o d y.		
I.	1	Z odnajmu ubikacyj sejmowych
II.	2	Odsetki od pieniędzy chwilowo lokowanych
III.	3—7	Z myt na drogach krajowych
IV.	6—5	Nadwyżki dochodów od zakładów dotowanych
V.	8—9	Pozostałość z rachunków z lat ubiegłych
VI.	10	Dodatki do podatków (po 34 ct.)
VII.	11—20	Rozmaite dochody
VIII.	—	Aktywa funduszu pożyczki krajowej z roku 1873
		<u>Suma dochodów</u>
		Razem
do tego : kwoty przeniesione z rubryk w uwadze poszczególnionych		
<u>Razem jak w zamknięciu rachunków wykazano</u>		

Z w y c z a j n e				N a d z w y c z a j n e				U w a g a				
W y n i k l o ś ć												
w roku 1875		w l. półroczu 1876		razem		w roku 1875						w l. półroczu 1876
zł.	ct.	zł.	ct.	zł.	ct.	zł.	ct.	zł.	ct.	zł.	ct.	
93.906 64		498 55		94.405 19		61.124 65		10.067 81		71.192 46		Wynikłość rubryki jak obok 186.148 zł. 55 ¹ / ₂ ct. do tego zwroty zaliczek przeniesione na rubr. VII. dochodów 6.848 „ 42 „ Razem 192.996 zł. 97 ¹ / ₂ ct.
184.320 33 ¹ / ₂		1.828 22		186.148 55 ¹ / ₂		—		—		—		
149.096 08 ¹ / ₂		90.798 73		239.894 81 ¹ / ₂		—		—		—		Wynikłość rubr. jak obok 239.894 zł. 81 ¹ / ₂ ct. do tego zwroty zaliczek przeniesione na rubr. VII. dochodów 52.716 „ 31 „ Razem 292.611 zł. 12 ¹ / ₂ ct.
11.929 37		21.435 34		33.364 71		—		—		—		
12.871 81 ¹ / ₂		16.857 96		29.729 77 ¹ / ₂		—		—		—		
11.152 —		750 —		11.902 —		—		—		—		
97.850 59		109.160 58 ¹ / ₂		207.011 17 ¹ / ₂		—		—		—		Wynikłość rubr. jak obok 207.011 zł. 17 ¹ / ₂ ct. do tego wpływy przeniesione na rubr. VII. dochodów 5.512 „ 07 „ Razem 212.523 zł. 24 ¹ / ₂ ct.
1.050 —		2.200 —		3.250 —		5.000 —		—		5.000 —		
58.679 94		—		58.679 94		—		—		—		
371.911 27 ¹ / ₂		120.542 61 ¹ / ₂		492.453 89		223.852 51 ¹ / ₂		206.653 72 ¹ / ₂		430.506 24		
210.516 47 ¹ / ₂		—		210.516 47 ¹ / ₂		—		—		—		
1.667 32 ¹ / ₂		2.703 89		4.371 21 ¹ / ₂		—		—		—		
49.261 34		244 20		49.505 54		—		—		—		
1,254.213 19		367.020 09		1,621.233 28		289.977 16 ¹ / ₂		216.721 53 ¹ / ₂		506.698 70		Wynikłość rubryki jak obok 49.505 zł. 54 ct. do tego wpływy przeniesione na rubr. VII. dochodów 27.746 „ 89 „ Razem 77.252 zł. 43 ct.
				2,127.931 zł. 98 ct.								
				92.823 „ 69 „								
				2,220.755 „ 67 „								
5.498 87		114 33		5.613 20		—		—		—		Wynikłość rubryki jak obok 50.399 zł. 03 ct. do tego przeniesione z rub. II. wydatków 6.848 zł. 42 „ III. „ 52.716 „ 31 „ VII. „ 5.512 „ 07 „ XIII. „ 27.746 „ 89 „ Razem 143.222 zł. 72 ct.
8.894 10		8.924 17		17.818 66		—		—		—		
133.744 29 ¹ / ₂		19.930 39		153 681 18 ¹ / ₂		—		—		—		
—		7.467 42		7.467 42		—		—		—		
475.297 91 ¹ / ₂		—		475.297 91 ¹ / ₂		—		—		—		
1,420.775 30 ¹ / ₂		864.641 37		2,285.416 67 ¹ / ₂		—		—		—		
36.453 16		13.945 87		50.399 03		—		—		—		
2,080.664 03 ¹ / ₂		915.030 05		2,995.694 08 ¹ / ₂		—		—		—		
				2,995.694 zł. 08 ¹ / ₂ ct.								
				92.823 „ 69 „								
				3,088.517 „ 77 ¹ / ₂ „								



II.

Fundusz krajowego szpitalu powszechnego we Lwowie.

Rachunek depozytów. Oddział chorych.

1. Rachunek depozytów.
2. Wykaz należności czynnych i biernych.
3. Poszczególnienie wydatków i dochodów, z uwzględnieniem czasu ich zrealizowania.

II

Fundusz krajowego szpitalu powszechnego

we Lwowie

Obdział chorých

1. Rachunek dochodów

2. Wykaz najżyźniejszych krajów i miast

3. Porównanie wydatków i dochodów z następnymi latami

Rachunek depozytów krajowego szpitalu

Liczba porządk.	Dochody	Należytość						Uiszczenie	Pozostałość		U w a g a
		zaległa		bieżąca		razem			ostateczna		
		zł.	ct.	zł.	ct.	zł.	ct.		zł.	ct.	
1	Kaucye i wadya	—	—	18.670	—	18.670	—	18.670	—		
2	Fundusz wynagrodzenia służby	—	—	13 35		13 35		13 35			
3	Rozmaite depozyta	—	—	1.378	67 ¹ / ₂	1.378	67 ¹ / ₂	1.378	67 ¹ / ₂		
4	Depozyta chorych	—	—	5 411	73	5 411	73	5 411	73		
	Suma dochodów	—	—	25.473	75 ¹ / ₂	25.473	75 ¹ / ₂	25.473	75 ¹ / ₂		
	do tego zapas początkowy:										
	1. kaucye, wadya i inne depozyta :										
	a) w gotówce 451 zł. 00 ¹ / ₂ c.										
	b) w efektach 6.088 „ 96 „							6 539	96 ¹ / ₂		
	2. depozyta chorych :										
	a) w gotówce 948 zł. 33 ¹ / ₂ c.										
	b) w kosztowno- ściach 104 „ 05 „										
	c) w efektach 871 „ 40 „							1.923	78 ¹ / ₂		
	Razem	—	—	—	—	—	—	33.937	50 ¹ / ₂	—	—

powszechnego we Lwowie.

Liczba porządk.	Wydatki	Należytość						Uiszczenie		Pozostałość ostateczna		Uwaga
		zaległa		bieżąca		razem						
		zł.	ct.	zł.	ct.	zł.	ct.	zł.	ct.	zł.	ct.	
1	Kaucye i wadya	6.308	96	18.670	—	24.978	96	14.110	—	10.868	96	
2	Fundusz wynagrodzenia służby	—	—	13.35	—	13.35	—	—	80	12.55	—	
3	Rozmaite depozyta	231	1/2	1.378	67 1/2	1.609	68	1.462	16 1/2	147	51 1/2	
4	Depozyta chorych	1.923	78 1/2	5.411	73	7.335	51 1/2	5.963	24	1.372	27 1/2	
	Suma	8.463	75	25.473	75 1/2	33.937	50 1/2	21.536	20 1/2	12.401	30	
	do tego zapas ostateczny:											
	1. kaucye, wadya i inne depozyta:											
	a) w gotówce 1.415 zł. 06 1/2 c.											
	b) w efektach 9.613 „ 96 „							11.029	02 1/2			
	2. depozyta chorych:											
	a) w gotówce 969 zł. 77 1/2 c.											
	b) w kosztowno- ściach 155 „ 75 „											
	c) w efektach 246 „ 75 „									1.372	27 1/2	
	Razem	—	—	—	—	—	—	33.937	50 1/2	—	—	

Wykaz depozytów pozostałych z końcem roku 1875.

Liczba porządkowa	P o s z c z e g ó l n i e n i e .	Gotówka		Efekta	
		zł.	ct.	zł.	ct.
I. Kaucye i wadya.					
1	Baumgartena masa	—	—	50	—
2	Białczyński Stanisław	40	—	—	—
3	Broda Jędrzej	20	—	—	—
4	Daszkiewicz Julian	—	—	900	—
5	Freund	240	—	—	—
6	Friedrich Edward	—	—	100	—
7	Hersch Ignacy	250	—	—	—
8	Hillich Jan	400	—	800	—
9	Kaim i Kuźnicki	200	—	—	—
10	Kam Adolf	25	—	—	—
11	Margulies Daniel	—	—	65	—
12	Markiewicz Stanisław	—	—	500	—
13	Mańkowski Adolf	—	—	448	96
14	Miączyński Piotr	—	—	100	—
15	Mokrzycki Jędrzej	—	—	4.000	—
16	Piętak Michał	20	—	200	—
17	Popowicz i Chajes	—	—	1.000	—
18	Robauer Jakób	60	—	—	—
19	Rosenberg Izak	—	—	600	—
20	Ujeyski Kornel	—	—	150	—
21	Underka Franciszek	—	—	600	—
22	Weinheim Marek	—	—	100	—
	Suma	1.255	—	9.613	96
23	II. Fundusz wynagrodzenia służby	12	55	—	—
III. Rozmaite depozyta.					
24	Koszta leczenia Arnauckiego	25	96	—	—
25	„ „ Putzkiego Aleksandra	29	14	—	—
26	„ „ Werhale Maryanny	1	96	—	—
27	„ „ Szynala Jana	1	47	—	—
28	Niepobrana płaca posługaczki Sidorko Maryi	1	16	—	—
29	Podatek dochodowy od plac lekarzy i urzędników	87	82½	—	—
	Suma	147	51½	—	—
30	IV. Depozyta chorych	969	77½	402	50
Rekapitulacya.					
	I. Kaucye i wadya	1.255	—	9.613	96
	II. Fundusz wynagrodzenia służby	12	55	—	—
	III. Rozmaite depozyta	147	51½	—	—
	IV. Depozyta chorych	969	77½	402	50
	Razem	2.384	84	10.016	46
				12.401	30

2. alegat do zamknięcia rachunku funduszu szpitalu lwowskiego. (Oddział chorych.)

Wykaz należytości

czynnych i biernych z końcem roku 1875.

Liczba po- rządkowa	P o s z c z e g ó l n i e n i e .		N a l e ż y t o ś c i			
			czynne		bierne	
			zł.	ct.	zł.	ct.
		A. W wydatkach.				
	Rubr.	I. Płace.				
1		Odźwierny, Kukawski Rajmund			—	10
2		Kapelan rz. kat. Tworowski Franciszek			—	01
		II. Odstawne.				
3		Graas Maciej			—	08
		VI. Pensye.				
4		Wagner Ludwika			100	—
5		Grund Ludwika			—	09
6		Berthleff Karol			19	24
7		Nagel Józefa			17	50
		VII. Zaopatrzenia i dary z łaski.				
8		Christl Laura			10	50
9		Hammer Joanna			15	75
		VIII. Emolumenta.				
10		Mieszkanie kapelana ks. Sembratowicza			—	08
		XI. Najem pomieszkania.				
11		Höflichowi, należytość za rozebranie pieców			30	—
		XIV. Koszta gospodarcze.				
12		Lekarstwa, Podgórskiemu za medykamenta			533	52
13		Sanitarne, Krzyżanowskiemu za artykuły apteczne			1	—
		XV. Zwrot kosztów utrzymania chorych, zakła- dowi klinicznemu i położnic.				
14		Funduszowi położnic za II. kwartał 1872			70	90
		Do przeniesienia			—	—
					793	77

Liczba po- rządkowa	P o s z c z e g ó l n i e n i e .	N a l e ż y t o ś ć			
		czynna		bierna	
		zł.	ct.	zł.	ct.
	Z przeniesienia	—	—	798	77
	Rubr. XVI. Utrzymanie budynków.				
15	Majątkowi zarodowemu, reszta z nieużytej kwoty przeznaczonej na wybrukowanie około nowego prosektoryum	—	—	25	58
	„ XVII. Rozmaite.				
16	Funduszowi krajowemu zwrot kosztów inser- cyjnych	—	—	7	74
17	Temuż zwrot udzielonych zaliczek na wydatki ogólne	—	—	140.725	10 ¹ / ₂
18	Funduszowi położnic, jak wyżej	—	—	5.863	09
19	„ chorych „ „ do rachunku r. 1876. „ „	—	—	4.003	05 ¹ / ₂
20	Za resztę zysku ze sprzedaży 8 wieprzy	—	—	125	88
21	Funduszowi położnic do rachunku roku 1876	—	—	1.500	27
	B. W dochodach.				
	Rubr. I. Zapisy i legaty.				
1	Od stron obowiązanych	6.723	85 ¹ / ₂		
	„ III. Dodatki.				
2	Od c. k. Skarbu za 200 sągów drzewa	1.467	89		
3	Od kasy miejskiej na utrzymanie trupiarni	53	84 ¹ / ₂		
	„ IV. Zwroty kosztów leczenia.				
4	Od samoplacących, od funduszków obcokrajowych i od rozmaitych zakładów publicznych	228.178	47		
5	Od gminy miasta Lwowa za leczenie ubogich chorych Lwowian	36.881	51		
	„ V. Rozmaite.				
6	Od funduszn obłąkanych za pracę Sióstr Miłó- sierdzia, zatrudnionych na Kulparkowie	373	29		
7	Od tegoż za wypłacone zasługi służby w kuchni za Maj 1875	11	66		
8	Od tegoż za pół wiadra octu	3	82		
9	„ za 15 ³⁷ / ₆₀ kóp jaj	17	17 ¹ / ₂		
10	„ za 3 cebry	7	50		
11	„ reszta niespłaconej zaliczki	1.810	64		
	Do przeniesienia	275.529	65 ¹ / ₂	153.049	49

Liczba po- rządkowa	P o s z c z e g ó l n i e n i e .	N a l e ż y t o ś ć			
		c z y n n a		b i e r n a	
		zł.	ct.	zł.	ct.
	Z przeniesienia	275.529	65 ¹ / ₂	153 049	49
	Rubr. V.				
12	Od funduszu budowy II. piętra za wikt, pieczywo i płacę sługi przeznaczonego dla konduktora robót	139	85		
13	Od tegoż reszta za mieszkanie konduktora robót	1	25		
14	„ za wikt konduktora robót	225	63		
15	„ za menażki dla powyższego	2	40		
16	„ za oświetlenie kancelaryi powyższego	15	—		
17	„ reszta za rozmaite artykuły do budowy	20	11		
18	Od funduszu podrzutków za łóżko dzieciinne do sali mamek	14	—		
19	„ tegoż za płótno, perkal, taśmę dymę i szycie bielizny do sali mamek	202	36		
20	„ Dra Feigla Longina reszta niespłaconej zaliczki	100	—		
21	„ Grabowicza Piotra, jak wyżej	60	—		
22	„ Jezierskiego Eustachego, jak wyżej	25	—		
23	„ Dra Rudnickiego Władysława, byłego prosek-tora, jak wyżej	240	—		
24	„ Burkarta Józefa, b. pisarza, jak wyżej	30	75		
25	„ Hillicha, dostawcy pieczywa, zwrot	—	74		
26	„ lekarzy zwrot za przekroczenie normy lekarskiej	1.726	61 ¹ / ₂		
27	„ Roznera, dostawcy, za słomę	5	—		
28	„ Rosenberga, dostawcy, za drzewo	4	72 ¹ / ₂		
29	„ Białczyńskiego, szklarza, za szyby	1	98		
30	„ tegoż zwrot nadpłaty	2	16		
31	„ Suckowa et Comp. przedsiębiorcy urzędzenia oświetlenia gazowego, za płacę i wikt robotników	432	43		
32	„ c. k. Prokuratorji za marki stemplowe	10	—		
33	„ p. Trandy, zastępcy rządu, za fiakry	15	—		
34	„ Malinowskiego, rządu, za fiakry	55	—		
35	„ rachunku trzody za wartość pozostałych 8 wieprzy	125	88		
36	„ rozmaitych za szczudła, opaski, sznurówki i inne aparata	492	67		
	Suma	279.478	20 ¹ / ₂	153.049	49
	<i>Nadwyżka należitości czynnych</i>	—	—	126.428	71 ¹ / ₂
		279.478	20 ¹ / ₂	279.478	20 ¹ / ₂

3. allegat do zamknięcia rachunku funduszu szpitalu lwowskiego za rok 1875.

(Oddział chorych.)

Poszczególnienie
wydatków i dochodów,
z uwzględnieniem czasu ich zrealizowania.

a) w ciągu roku 1875.

b) w I. półroczu 1876.

na rachunek roku 1875.

Krajowy szpital powszechny

Liczba		(dotyczy lat 1910)	
rubryki	pozycyi	S u m a r y u s z.	
budżetu.			
W y d a t k i.			
I.		Place urzędników lekarzy i służ
II.		Odstawne
III.		Adjuta
IV.		Substytucye
V.		Dyurny
VI.		Pensye
VII.		Zaopatrzenia i dary z łaski
VIII.		Odprawy i spłaty kwartałów pośmiertnych
IX.		Emolumenta
X.		Wydatki kapliczne
XI.		Najem pomieszkania
XII.		Potrzeby kancelaryjne
XIII.		Remuneracye i zapomogi
XIV.		Koszta gospodarcze
XV.		Zwrot kosztów utrzymania chorych zakładowi klinicznemu
XVI.		Utrzymanie budynków
XVII.		Rozmaite
			Suma wydatków
D o c h o d y.			
I.		Zapisy i legaty
II.		Dochód z realności
III.		Dodatki
IV.		Zwroty kosztów leczenia
V.		Rozmaite
VI.		Dotacya
			Suma dochodów

we Lwowie. Oddział chorych.

Z w y c z a j n e						N a d z w y c z a j n e						U w a g a
W y n i k i o ś ć												
w roku 1875		w I. półroczu 1876		razem		w roku 1875		w I. półroczu 1876		razem		
zł.	ct.	zł.	ct.	zł.	ct.	zł.	ct.	zł.	ct.	zł.	ct.	
30.332	17 ¹ / ₂	1.483	94 ¹ / ₂	31.816	12							
57	04	—	—	57	04							
1.800	—	—	—	1.800	—							
500	—	—	—	500	—							
2.213	88	—	—	2.213	88							
3.130	17	210	—	3.340	17							
204	60	91	—	295	60							
50	—	34	—	84	—							
1.055	13 ¹ / ₂	89	17	1.144	30 ¹ / ₂							
—	—	—	—	—	—							
8.527	50	20	—	8.547	50							
955	95 ¹ / ₂	—	—	955	95 ¹ / ₂							
766	12	—	—	766	12							
78.626	73 ¹ / ₂	1.684	34 ¹ / ₂	80.311	08							
—	—	—	—	—	—							
9.000	86	62	50	9.063	36	1.133	73	—	—	1.133	73	
16.633	28 ¹ / ₂	8.970	99	25.604	27 ¹ / ₂							
153.853	45 ¹ / ₂	12.645	95	166.499	40 ¹ / ₂	1.133	73	—	—	1.133	73	
6.108	—	—	—	6.108	—							
—	—	—	—	—	—							
24.685	77 ¹ / ₂	512	18	25.197	95 ¹ / ₂							
84.023	12	14.497	68	98.520	80							
8.738	38	—	—	8.738	38							
29.068	—	—	—	29.068	—							
152.623	27 ¹ / ₂	15.009	86	167.633	13 ¹ / ₂							

III.

Fundusz krajowego szpitalu powszechnego we Lwowie.

Oddział położnic.

1. Wykaz należności czynnych i biernych.
2. Poszczególnienie wydatków i dochodów, z uwzględnieniem czasu ich zrealizowania.

III

Fundusz krajowego szpitalu powszechnego

roku 1922

Obdział poleźnia

1. Wykaz należności czynnych i biernych
2. Porównanie wydatków i dochodów z poprzednich lat

I. alegat do zamknięcia rachunku funduszu szpitalu lwowskiego. (Oddział położnic.)

Wykaz należności

czynnych i biernych z końcem 1875 roku.

Liczba porządkowa	P o s z c z e g ó l n i e	N a l e ż y t o ś c i			
		czynne		bierne	
		zł.	ct.	zł.	ct.
	A. W wydatkach.				
	Rubr. I. Płace.				
1	Grocholska Marya, akuszerka	—	—	—	04
	„ IV. Pensye.				
2	Ostrowska Honorata	—	—	122	50
3	Pfau Henryka	—	—	—	03
	B. W dochodach.				
	„ II. Dodatki.				
4	Od c. k. Skarbu za 200 sągów drzewa opałowego	164	42		
5	Od kasy miejskiej na utrzymanie trupiarni .	6	03		
	„ III. Zwroty kosztów leczenia.				
6	Od samopłacących i z funduszków publicznych .	3.178	11		
	„ IV. Rozmaite.				
7	Od funduszu chorych, zaliczka zwrotna	5.863	09		
8	„ „ obłąkanych „	4.952	68		
9	„ „ nadpłacony zwrot pensyi Dr. Berthleffa	6	90		
10	Od lekarzy za przekroczenie normy	—	33 ¹ / ₂		
	Suma	14.171	56 ¹ / ₂	122	57
	<i>Nadwyżka należności czynnych</i>	—	—	14.048	99 ¹ / ₂
		14.171	56 ¹ / ₂	14.171	56 ¹ / ₂

2. alegat do zamknięcia rachunku funduszu szpitalu lwowskiego za rok 1875.

(Oddział położnic.)

Poszczególnienie

wydatków i dochodów,

z uwzględnieniem czasu ich zrealizowania.

a) w ciągu roku 1875.

b) w I. półroczu 1876.

na rachunek roku 1875.

Krajowy szpital powszechny

Liczba		Liczba	
rubryki	pozycji	Liczba	
budżetu		Liczba	
S u m a r y u s z.			
W y d a t k i			
I.		Płace
II.		Odstawne
III.		Dyurny
IV.		Pensye
V.		Zaopatrzenia
VI.		Odprawy
VII.		Emolumenta
VIII.		Wydatki kapliczne
IX.		Najem pomieszkania
X.		Potrzeby kancelaryjne
XI.		Remuneracye i zapomogi
XII.		Koszta gospodarcze
XIII.		Utrzymanie budynków
XIV.		Odsetki od kapitałów dłużnych
XV.		Zapomogi dla położnic
XVI.		Koszta utrzymania dzieci
XVII.		Wydatki rozmaite
			Suma wydatków
D o c h o d y.			
I.		Dochód z realności
II.		Dodatki
III.		Zwroty kosztów leczenia
IV.		Rozmaite
V.		Dotacya
			Suma dochodów

we Lwowie. Oddział położnic.

Z w y c z a j n e						N a d z w y c z a j n e						U w a g a
W y n i k i o ś ć												
w roku 1875		w I. półroczu 1876		r a z e m		w roku 1875		w I. półroczu 1876		r a z e m		
zł.	ct.	zł.	ct.	zł.	ct.	zł.	ct.	zł.	ct.	zł.	ct.	
1.498	16	1.156	63	2.654	79							
—	—	4	30	4	30							
—	—	154	—	154	—							
58	30	143	20	201	50							
59	40	23	15	85	55							
—	—	5	—	5	—							
—	—	64	—	64	—							
312	52 ^{1/2}	2	—	314	52 ^{1/2}							
1.584	15	—	—	1.584	15							
—	25	58	75	59	—							
100	—	—	—	100	—							
2.215	69 ^{1/2}	2.544	45 ^{1/2}	4.760	15							
—	—	525	—	525	—	—	—	574	—	574	—	
352	02	—	—	352	02							
1.542	—	66	—	1.608	—							
1	65	—	—	1	65							
4.144	97 ^{1/2}	77	—	4.221	97 ^{1/2}							
11.869	12 ^{1/2}	4.823	48 ^{1/2}	16.692	61	—	—	574	—	574	—	
—	—	—	—	—	—							
6	03	—	—	6	03							
451	22	—	—	451	22							
1	36	—	—	1	36							
16.808	—	—	—	16.808	—							
17.266	61	—	—	17.266	61							

Wykaz należności

IV.

Fundusz krajowego zakładu dla obłąkanych.

1. Wykaz należności czynnych i biernych.
2. Poszczególnienie wydatków i dochodów, z uwzględnieniem czasu ich zrealizowania.

IV

Fundusz krajowego zakładu dla obłąkanych.

1. Wykaz należności czynnych i biernych
2. Porównanie wydatków i dochodów z uwzględnieniem czasu ich wzniesienia

Liczba porządkowa	Poszczególnienie.	Należności			
		czynne		bierne	
		zł.	ct.	zł.	ct.
	Z przeniesienia	681	81	8.928	96½
	Rubr. III. Zwroty kosztów leczenia.				
12	Od samopłacących i z funduszków publicznych	95.936	69		
	IV. Rozmaite.				
13	Od funduszu chorych, zwrot mylnie zarachowanej pensyi Dra Berthleffa	12	34		
14	Od szpitalu w Żółkwi, za dodaną obłąkanym pościel, bieliznę i odzież	42	88½		
15	Od gminy m. Przemyśla, za dodaną obłąkanym pościel, bieliznę i odzież	650	15		
16	Piotrowska Marya za sznurówkę ortopedyczną	16	—		
17	Od Jaroszyńskiego do wyrachowania zaliczka na drobne wydatki	25	—		
18	Od gminy Żuraki, zwrot kosztów podróży rekonwalescenta Mielniczuk	1	80		
19	Od depozytu sądowego w Przemyślu, zwrot należności rządowej od zapisu po śp. hr. Weisenwolf	74	—		
20	Od funduszu klinicznego, zaliczka zwrotna	100	—		
21	Od lekarzy, za przekroczenie normy	67	13		
22	Wartość pozostałego remanentu artykułów żywności	2.790	09		
23	Od funduszu budowy zakładu w Kulparkowie zwrot za wikt inżyniera Chrzanowskiego i jego pomocników	170	09		
	Suma	100.567	98½	8.928	96½
	<i>Nadwyżka należności czynnych</i>	—	—	91.639	02
		100.567	98½	100.567	98½

2. alegat do zamknięcia rachunku funduszu zakładu dla obłąkanych za rok 1875.

Poszczególnienie

wydatków i dochodów,

z uwzględnieniem czasu ich zrealizowania.

- a) w ciągu roku 1875.
- b) w I. półroczu 1876.
na rachunek roku 1875.

Zakład krajowy dla

Liczba			
rubryki	pozycji		
budżetu			
S u m a r y u s z			
W y d a t k i.			
I.	Płace		
II.	Odstawne		
III.	Substytucye		
IV.	Dyurna		
V.	Pensye		
VI.	Zaopatrzenia i dary z łaski		
VII.	Odprawy		
VIII.	Emolumenta		
IX.	Wydatki kapliczne		
X.	Potrzeby kancelaryjne		
XI.	Remuneracye i zapomogi		
XII.	Koszta gospodarcze		
XIII.	Utrzymanie budynków		
XIV.	Odsetki od kapitałów dłużnych		
XV.	Rozmaite		
			<u>Suma wydatków</u>
D o c h o d y.			
I.	Dochód z realności		
II.	Dodatki		
III.	Zwroty kosztów leczenia		
IV.	Rozmaite		
V.	Dotacya		
			<u>Suma dochodów</u>

obłąkanych.

Z w y c z a j n e						N a d z w y c z a j n e						U w a g a
W y n i k ł o ś ć												
w roku 1875		w l. półroczu 1876		r a z e m		w roku 1875		w l. półroczu 1876		r a z e m		
zł.	ct.	zł.	ct.	zł.	ct.	zł.	ct.	zł.	ct.	zł.	ct.	
13.099	61	2.545	58 ¹ / ₂	15.645	19 ¹ / ₂							
—	—	8	66	8	66							
520	34	—	—	520	34							
345	—	275	20	620	20							
—	—	307	34	307	34							
91	25	39	25	130	50							
20	—	11	—	31	—							
1.863	52	78	—	1.941	52							
48	24	5	66	53	90							
21	33	107	60	128	93							
786	60	191	20	977	80							
67.283	98 ¹ / ₂	11.437	49 ¹ / ₂	78.721	48							
459	16	8	40	467	56	124	62	615	92	740	54	
1.408	06	—	—	1.408	06							
1.811	06	834	29	2.645	35							
87.758	15 ¹ / ₂	15.849	68	103.607	83 ¹ / ₂	124	62	615	92	740	54	
—	—	—	—	—	—							
24	12 ¹ / ₂	—	—	24	12 ¹ / ₂							
13.922	89	949	40	14.872	29							
1.876	52	—	—	1.876	52							
83.804	20	3.771	24	87.575	44							
99 627	73 ¹ / ₂	4.720	64	104.348	37 ¹ / ₂	—	—	—	—	—	—	

V.

Fundusz podrzutków

we Lwowie.

1. Wykaz należności czynnych i biernych.
2. Poszczególnienie wydatków i dochodów, z uwzględnieniem czasu ich zrealizowania.

Fundus pobrzućków

we Lwowie

- 1. Własne badania i opisy i mapy.
- 2. Poszukiwania w literaturze i archiwach i urodziny w tym zakresie.

1. alegal do zamknięcia rachunku funduszu podzatków za rok 1875.

Wykaz należności
czynnych i biernych z końcem roku 1875.

Liczba porządkowa	P o s z c z e g ó l n i e n i e	N a l e ż y t o ś c i			
		c z y n n e		b i e r n e	
		zł.	ct.	zł.	ct.
	D o c h o d y.				
1	Rub. II. Taksy od przyjęcia dzieci obcokrajowych . . .	289	50		
2	„ „ „ „ tutejszokrajowych . . .	369	50		
3	„ III. Zwroty utrzymania dzieci, od funduszów obcych . . .	281	89		
4	„ „ „ „ tutejszych żywicieli . . .	72	96		
	W y d a t k i.				
5	„ VII. Remuneracye i zapomogi	—	—	28	10
6	„ VIII Koszta utrzymania dzieci	—	—	6.962	77
	Suma	1.013	85	6.990	87
	<i>Nadwyżka należności biernych</i>	5.977	02	—	—
		6.990	87	6.990	87

... ..

Wykaz w lekturze

... ..

Wydawca		Tytuł		Lp. porządkowa
Wydawca	Wydawca	Tytuł	Tytuł	
				1
				2
				3
				4
				5
				6
				7
				8
				9
				10
				11
				12
				13
				14
				15
				16
				17
				18
				19
				20

2. allegat do zamknięcia rachunku funduszu podrzutków za rok 1875.

Poszczególnienie

wydatków i dochodów,

z uwzględnieniem czasu ich zrealizowania.

a) w ciągu roku 1875.

b) w I. półroczu 1876.

na rachunek roku 1875.

Fundusz podrzutków

Liczba		S u m a r y u s z.
rubryki	pozycyi	
budżetu		
W y d a t k i.		
I.	Płace urzędników	.
II.	Zasługi	.
III.	Czynsze	.
IV.	Emolumenta	.
V.	Dyurny	.
VI.	Potrzeby kancelaryjne	.
VII.	Remuneracye i zapomogi	.
VIII.	Koszta utrzymania dzieci	.
IX.	„ leczenia dzieci	.
X.	Rozmaite wydatki	.
		<u>Suma wydatków</u>
D o c h o d y.		
Dotacya z funduszu krajowego		.

we Lwowie.

Z w y c z a j n e						N a d z w y c z a j n e						U w a g a
W y n i k i o s ę												
w roku 1875		w I. półroczu 1876		razem		w roku 1875		w I. półroczu 1876		razem		
zł.	ct.	zł.	ct.	zł.	ct.	zł.	ct.	zł.	ct.	zł.	ct.	
1.953	66	—	—	1.953	66							
180	—	—	—	180	—							
168	75	168	75	337	50							
—	—	—	—	—	—							
—	—	—	—	—	—							
308	19	—	—	308	19							
213	50	—	—	213	50							
25.259	87	—	—	25.259	87							
11	25	—	—	11	25							
183	65	—	—	183	65							
28.278	87	168	75	28.447	62							
28.278	87	168	75	28.447	62							

The Eastern Railway

Date	Receipts		Payments		Balance	
	By				To	
	1875	1876	1875	1876	1875	1876
Jan 1					1000	1000
Jan 31	1000				2000	2000
Feb 1					2000	2000
Feb 28	2000				4000	4000
Mar 1					4000	4000
Mar 31	3000				7000	7000
Apr 1					7000	7000
Apr 30	4000				11000	11000
May 1					11000	11000
May 31	5000				16000	16000
Jun 1					16000	16000
Jun 30	6000				22000	22000
Jul 1					22000	22000
Jul 31	7000				29000	29000
Aug 1					29000	29000
Aug 31	8000				37000	37000
Sep 1					37000	37000
Sep 30	9000				46000	46000
Oct 1					46000	46000
Oct 31	10000				56000	56000
Nov 1					56000	56000
Nov 30	11000				67000	67000
Dec 1					67000	67000
Dec 31	12000				79000	79000
Total	70000				79000	79000

VI.

Fundusz szpitalu św. Łazarza

w Krakowie.

na rok 1875.

Oddział chorych.

1. Rachunek depozytów.
2. Wykaz należności czynnych i biernych.
3. Poszczególnienie wydatków i dochodów, z uwzględnieniem czasu ich zrealizowania.

VI

Fundusz szpitalu św. Łazarza

w Krakowie.

Obdział chorzych.

1. Rachunek depozytów.
2. Wykaz należności czynnych i biernych.
3. Poszczególnie wydatków i dochodów, z uwzględnieniem czasu ich realizowania.

1. allegat do zamknięcia rachunku funduszu szpitalu św. Łazarza.

(Oddział chorych.)

Rachunek depozytów

za rok 1875.

W załączeniu wykaz depozytów pozostałych z końcem roku 1875.

Rachunek depozytów

Liczba porządk.	Dochody	Należytosć						Uiszczenie		Pozostałość ostateczna		Uwaga
		zaległa		bieżąca		razem		zł.	ct.	zł.	ct.	
		zł.	ct.	zł.	ct.	zł.	ct.					
1	Kaucye i wadya.											
	a) Szpitalne :											
	Efektami	—	—	4.833	26	4.833	26	4.833	26	—	—	
	Gotówką	—	—	93	26	93	26	93	26	—	—	
	b) Na budowę nowego szpitalu :											
	Efektami	—	—	47.500	—	47.500	—	47.500	—	—	—	
	Gotówką	—	—	225	—	225	—	225	—	—	—	
2	Depozyta rozmaite .	—	—	10.689	58	10.689	58	10.689	58	—	—	
	Suma dochodów	—	—	63.341	10	63.341	10	63.341	10	—	—	
3	Pozostałość rachunkowa z roku 1874.											
	a) W gotówce :											
	Od funduszu chorych, zwrot gotówki udzielonej w roku 1-74 15 zł. 75 ct. netto w latach dawniejszych . 548 „ 44 1/2	—	—	—	—	—	—	564	19 1/2	—	—	
	b) W efektach	—	—	—	—	—	—	16.330	—	—	—	
	Razem	—	—	—	—	—	—	80.235	29 1/2	—	—	

za rok 1875.

Liczba porządk.	Wydatki	Należytość						Uiszczenie		Pozostałość ostateczna		Uwaga
		zaległa		bieżąca		razem		zł.	ct.	zł.	ct.	
		zł.	ct.	zł.	ct.	zł.	ct.	zł.	ct.	zł.	ct.	
1	Kaucye i wadya.											
	a) Szpitalne :											
	Efektami	16.330		4.833	26	21.163	26	3.730	—	17.433	26	Rachunkiem niniejszym objęte są tylko depozyta w kasie krakowskiej, zaś depozyta znajdujące się w kasie krajowej mieszczą się w rachunku wszystkich depozytów w ogóle.
	Gotówką	564	19 ^{1/2}	93	26	657	45 ^{1/2}	113	26	544	19 ^{1/2}	
	b) Na budowę nowego szpitalu :											
	Efektami	—	—	47.500	—	47.500	—	36.000	—	11.500	—	
	Gotówką	—	—	225	—	225	—	225	—	—	—	
2	Depozyta rozmaite .	—	—	10.689	58	10.689	58	10.689	58	—	—	
	Suma wydatków	16.894	19 ^{1/2}	63.341	10	80.235	29 ^{1/2}	50.757	84	29.477	45 ^{1/2}	
3	Pozostałość ostateczna.											
	a) W gotówce	—	—	—	—	—	—	544	19 ^{1/2}	—	—	
	b) „ efektach	—	—	—	—	—	—	28.933	26	—	—	
	Razem	—	—	—	—	—	—	80.235	29 ^{1/2}	—	—	

W ykazdepozytów pozostałych z końcem roku 1875.

Liczba po- rządkowa	P o s z c z e g ó l n i e n i e .	G o t ó w k a		E f e k t a	
		zł.	ct.	zł.	ct.
1	Bornstein Schapira, kaucya	10	50	—	—
2	Ertei Jan "	—	—	900	—
3	Fieber Oskar "	—	—	4 500	—
4	Jakliński Aleksander "	—	—	400	—
5	Jędrzejewski Napoleon "	4	26	—	—
6	Kurkiewicz Franciszka "	—	—	2.100	—
7	Langie Tadeusz "	—	—	150	—
8	Łotkowski Ignacy "	—	—	300	—
9	Łuszczkiewicz Antoni "	—	—	11.500	—
10	Machnicki Stanisław "	—	—	2.400	—
11	Nycz Karol "	—	—	533	26
12	Okoń Kasper "	—	—	100	—
13	Opid Adolf "	—	—	1.000	—
14	Rosenzweig Isaak "	15	75	600	—
15	Schudmak Hirsch "	—	—	1.450	—
16	Tyrkalski Andrzej "	—	—	3.000	—
17	Wojciechowski "	481	62	—	—
18	Kasa miejska, na rzecz szpitalu izraelickiego	—	30	—	—
19	Lewicki 	20	50	—	—
20	Zakupno obligacyj indemnizacyjnych	11	26 ^{1/2}	—	—
	Razem	544	19^{1/2}	28.933	26

2. alegat do zamknięcia rachunku funduszu szpitalu św. Łazarza za r. 1875. (Oddział chorych.)

Wykaz należytości

czynnych i biernych z końcem roku 1875.

Liczba po- rządkowa	P o s z c z e g ó l n i e n i e .		N a l e ż y t o ś c i			
			czynne		biernie	
			zł.	ct.	zł.	ct.
W y d a t k i .						
	Rubr.	I. Płace.				
1		Zaliczka na płacę rządcy Nycza	212	50		
2		Aleksandrowicz Teodor, zastępca chemika	—	—	—	03
		II. Zastugi.				
3		Leśny w dobrach „Rączna“	—	—	5	11
		V. Zapisy.				
4		Z funduszu ś. p. Biskupa Schembeka	—	—	18	75
		XII. Koszta gospodarcze.				
5		Zakupno bielizny i sprzętów	—	—	93	89
		XIII. Odsetki od kapitałów dłużnych.				
6		4% od kapitału 4.000 złp na rzecz kościoła Panny Maryi w Krakowie	—	—	40	—
		XIV. Rozmaite wydatki.				
7		Z Wodzisławia nadesłana kwota 300 złp	—	—	75	—
8		Z funduszu Małeckiego za wiele pobrane odsetki	—	—	18	37 ¹ / ₂
9		Depozyta instytucyjne z niewiadomego powodu	—	—	3	41
10		Fundusz budowy nowego szpitalu — honorarium dr. Łuckiego	100	—		
11		Zwrot kosztów insercyjnych, portoryów i innych	43	49 ¹ / ₂		
D o c h o d y .						
12	Rubr.	I. Odsetki od kapitałów	11.311	16 ¹ / ₂		
		II. Dochody z realności i dóbr.				
13		„Rączna“	395	74		
14		„Pustki“	52	04 ¹ / ₂		
15		„Prądnik Czerwony“	1.504	—		
		III. Zwroty kosztów leczenia.				
16		Z funduszy obcokrajowych i od stron samo- płacących	251	75		
		IV. Rozmaite dochody.				
17		Zysk z ażyja	22	37		
		Suma . . .	13.893	06 ¹ / ₂	254	56 ¹ / ₂
		<i>Nadwyżka należytości czynnych . . .</i>	—	—	13.638	50
			13.893	06 ¹ / ₂	13.893	06 ¹ / ₂

Szpital św. Łazarza.

Liczba		
rubryki pozycji	S u m a r y u s z	
budżetu		
W y d a t k i.		
I. II. III. IV. V. VI. VII. VIII. IX. X. XI. XII. XIII. XIV.	Płace Zaslugi Emolumenta Pensye i zaopatrzenia Zapisy Wydatki z prawa patronatu i konkurencyi Potrzeby kancelaryjne Remuneracye i zapomogi Utrzymanie budynków Podatki i daniny Dyety i koszta podróży Koszta gospodarcze Odsetki od kapitałów dłużnych Wydatki rozmaite	. Suma wydatków
D o c h o d y.		
I. II. III. IV.	Odsetki od kapitałów Dochody z realności i dóbr Zwroty kosztów leczenia Rozmaite dochody Dotacya	. Suma dochodów

Oddział chorych.

Z w y c z a j n e						N a d z w y c z a j n e						U w a g a
W y n i k i o ś ć												
w roku 1875		w l. półroczu 1876		r a z e m		w roku 1875		w l. półroczu 1876		r a z e m		
zł.	ct.	zł.	ct.	zł.	ct.	zł.	ct.	zł.	ct.	zł.	ct.	
8.857	36 ¹ / ₂	335	38	9.192	74 ¹ / ₂	—	—	—	—	—	—	Suma wydatków a) zwyczaj- nych 68.126 zł. 75 b) nadzwyczaj- nych 7.841 „ — <hr/> razem 75.967 zł. 75
1.968	94	—	—	1.968	94	—	—	—	—	—	—	
449	—	—	—	449	—	3 400	—	—	—	3.400	—	
750	—	—	—	750	—	667	—	—	—	667	—	
37	50	37	90	75	40	—	—	—	—	—	—	
307	37	63	07	370	44	—	—	—	—	—	—	
432	54	5	99	438	53	—	—	—	—	—	—	
1.836	75	301	75	2.138	50	—	—	—	—	—	—	
727	28 ¹ / ₂	387	52	1.114	80 ¹ / ₂	3.774	—	—	—	3.774	—	
1.846	48	—	—	1.846	48	—	—	—	—	—	—	
—	—	—	—	—	—	—	—	—	—	—	—	
35.854	79 ¹ / ₂	10.546	92	46.401	71 ¹ / ₂	—	—	—	—	—	—	
—	—	—	—	—	—	—	—	—	—	—	—	
2.525	62	854	57 ¹ / ₂	3.380	19 ¹ / ₂	—	—	—	—	—	—	
55.593	64 ¹ / ₂	12.533	10 ¹ / ₂	68.126	75	7.841	—	—	—	7.841	—	
19.570	65 ¹ / ₂	2.045	86	21.616	51 ¹ / ₂	—	—	—	—	—	—	
7.098	36 ¹ / ₂	1.902	50	9.000	86 ¹ / ₂	—	—	—	—	—	—	
31.237	18 ¹ / ₂	7.920	35	39.157	53 ¹ / ₂	—	—	—	—	—	—	
926	85	18	70	945	55	—	—	—	—	—	—	
4.601	59	645	69 ¹ / ₂	5.247	28 ¹ / ₂	—	—	—	—	—	—	
63.434	64 ¹ / ₂	12.533	10 ¹ / ₂	75.967	75	—	—	—	—	—	—	

Wykaz należności

VII.

Fundusz szpitalu św. Łazarza

w Krakowie.

Oddział położnic i podrzutków.

1. Wykaz należności czynnych i biernych.
2. Poszczególnienie wydatków i dochodów, z uwzględnieniem czasu ich zrealizowania.

VII.

Fundusz szpitalu św. Łazarza

w Krakowie.

Ogólny poźanie i podział.

1 Wykaz należności czynnych i biernych.

2 Porządzenie wydatków i dochodów z uwzględnieniem czasu ich realizowania.

1. alegat do zamknięcia rachunku funduszu szpitalu św. Łazarza za rok 1875.
(Oddział położnic i podrzutek.)

Wykaz należności
czynnych i biernych z końcem roku 1875.

Liczba po- rządkowa	P o s z c z e g ó l n i e n i e .		N a l e ż y t o ś c i			
			c z y n n e		b i e r n e	
			zł.	ct.	zł.	ct.
	W y d a t k i .					
	Rubr.	I. Płace.				
1		Zaliczka z płacy akuszerki	15	—		
	„ VIII.	Podatki i daniny.				
2		Podatek z młyna w Prądniku Białym	9	23		
	„ IX.	Koszta gospodarcze.				
3		Na umieszczenie podrzutka Sawiły w zakładzie „ciemnych“	—	—	100	—
	„ XI.	Koszta zaopatrzenia podrzutek.				
4		Od stron samopłacących i od funduszy obco- krajowych	77	50		
	D o c h o d y .					
	Rubr.	I. Odsetki od kapitałów	157	26		
	„ II.	Dochody z realności i dóbr.				
6		Czynsz z młyna w Prądniku Białym	1.306	71 ¹ / ₂		
	„ III.	Zwroty kosztów leczenia.				
7		Z funduszy obcokrajowych i od stron samo- płacących	37	—		
		Suma	1.602	70 ¹ / ₂	100	—
		<i>Nadwyżka należności czynnych</i>	—	—	1.502	70 ¹ / ₂
			1.602	70 ¹ / ₂	1.602	70 ¹ / ₂

I. Wynagrodzenie za wydziałowe i inne prace w roku 1875
(Wydziały i poddziały)

Wynagrodzenia wzrostu i innych z końca roku 1875

Lp. porządkowa	Nazwa wydziału i poddziału	Wzrost		Inne	
		1875	1874	1875	1874
		zł	zł	zł	zł
Wydział I					
1	Wydział I. Prace Zaliczka i inne akcesoria	—	—	—	—
2	Wydział II. Prace i inne Prace z innych w Wydziale I	10	—	—	—
3	Wydział III. Prace Na utrzymanie Wydziału w zakładach "szkolnych"	—	—	—	—
4	Wydział IV. Prace O innych wydziałach i poddziałach "szkolnych"	—	—	—	—
Wydział II					
5	Wydział I. Prace Prace z innych w Wydziale I	—	—	—	—
6	Wydział II. Prace Prace z innych w Wydziale II	—	—	—	—
7	Wydział III. Prace Prace z innych w Wydziale III	—	—	—	—
Wydział III					
Suma		10	—	—	—
Wydział I		10	—	—	—
Wydział II		—	—	—	—
Wydział III		—	—	—	—
Suma		10	—	—	—

2. allegat do zamknięcia rachunku funduszu szpitalu św. Kazarza za rok 1875.

(Oddział położnic i podrzutków.)

Poszczególnienie

wydatków i dochodów,

z uwzględnieniem czasu ich zrealizowania.

a) w ciągu roku 1875.

b) w I. półroczu 1876.

na rachunek roku 1875.

I
II
III
IV
V
VI
VII
VIII
IX
X
XI
XII
XIII
XIV
XV
XVI
XVII
XVIII
XIX
XX
XXI
XXII
XXIII
XXIV
XXV
XXVI
XXVII
XXVIII
XXIX
XXX

Szpital św. Łazarza.

Liczba			
rubryki	pozycyi	S u m a r y u s z	
budżetu.			
W y d a t k i.			
I.	Płace	.	.
II.	Zasługi	.	.
III.	Emolumenta	.	.
IV.	Potrzeby kancelaryjne	.	.
V.	Pensye	.	.
VI.	Remuneracye i zapomogi	.	.
VII.	Utrzymanie budynków	.	.
VIII.	Podatki i daniny	.	.
IX.	Koszta gospodarcze	.	.
X.	Odsetki od kapitałów dłużnych	.	.
XI.	Koszta zaopatrzenia podrzutek	.	.
XII.	Koszta utrzymania dzieci zrodzonych na bezpłatnym oddziale położnic	.	.
XIII.	Zapomogi dla położnic	.	.
XIV.	Wydatki rozmaite	.	.
		Suma wydatków	.
D o c h o d y.			
I.	Odsetki od kapitałów	.	.
II.	Dochody z realności i dóbr	.	.
III.	Zwroty kosztów leczenia	.	.
IV.	Zwroty kosztów utrzymania podrzutek	.	.
V.	Rozmaite dochody	.	.
	Dotacya	.	.
		Suma dochodów	.

Oddział położnic i podrzutków.

Z w y c z a j n e						N a d z w y c z a j n e						U w a g a
W y n i k ł o ś ć												
w roku 1875		w l. półroczu 1876		r a z e m		w roku 1875		w l. półroczu 1876		r a z e m		
zł.	ct.	zł.	ct.	zł.	ct.	zł.	ct.	zł.	ct.	zł.	ct.	
2.860	05	250	—	3.110	05	—	—	—	—	—	—	Suma wydatków: a) zwyczajnych . . . 35.243 zł. 96½ ct. b) nadzwyczajnych . . . 3.467 " — " — Razem . . . 38.710 zł. 96½ ct.
851	92	—	—	851	92	—	—	—	—	—	—	
224	—	—	—	224	—	1.200	—	—	—	1.200	—	
210	82	1	19	212	01	—	—	—	—	—	—	
200	—	—	—	200	—	333	—	—	—	333	—	
931	75	—	—	931	75	—	—	—	—	—	—	
663	02	—	—	663	02	1.934	—	—	—	1.934	—	
312	60	—	—	312	60	—	—	—	—	—	—	
13.109	83½	—	—	13.109	83½	—	—	—	—	—	—	
3	50	—	—	3	50	—	—	—	—	—	—	
14.633	42	—	—	14.633	42	—	—	—	—	—	—	
66	05	—	—	66	05	—	—	—	—	—	—	
511	90	—	—	511	90	—	—	—	—	—	—	
413	91	—	—	413	91	—	—	—	—	—	—	
34 992	77½	251	19	35.243	96½	3.467	—	—	—	3.467	—	
1 363	07	1.201	76½	2.564	83½	—	—	—	—	—	—	
513	75	513	75	1.027	50	—	—	—	—	—	—	
2.388	12	754	50	3.142	62	—	—	—	—	—	—	
—	—	—	—	—	—	—	—	—	—	—	—	
1.059	28	—	—	1.059	28	—	—	—	—	—	—	
30.916	73	—	—	30.916	73	—	—	—	—	—	—	
36.240	95	2.470	01½	38.710	96½	—	—	—	—	—	—	

Obzial polonije i polsntkow

Lp. Nr	Wycieczki		Wycieczki		Wycieczki		Lp. Nr
	Wycieczki						
	w roku 1875		w roku 1876		w roku 1877		
1	100	100	100	100	100	100	1
2	200	200	200	200	200	200	2
3	300	300	300	300	300	300	3
4	400	400	400	400	400	400	4
5	500	500	500	500	500	500	5
6	600	600	600	600	600	600	6
7	700	700	700	700	700	700	7
8	800	800	800	800	800	800	8
9	900	900	900	900	900	900	9
10	1000	1000	1000	1000	1000	1000	10
11	1100	1100	1100	1100	1100	1100	11
12	1200	1200	1200	1200	1200	1200	12
13	1300	1300	1300	1300	1300	1300	13
14	1400	1400	1400	1400	1400	1400	14
15	1500	1500	1500	1500	1500	1500	15
16	1600	1600	1600	1600	1600	1600	16
17	1700	1700	1700	1700	1700	1700	17
18	1800	1800	1800	1800	1800	1800	18
19	1900	1900	1900	1900	1900	1900	19
20	2000	2000	2000	2000	2000	2000	20
21	2100	2100	2100	2100	2100	2100	21
22	2200	2200	2200	2200	2200	2200	22
23	2300	2300	2300	2300	2300	2300	23
24	2400	2400	2400	2400	2400	2400	24
25	2500	2500	2500	2500	2500	2500	25
26	2600	2600	2600	2600	2600	2600	26
27	2700	2700	2700	2700	2700	2700	27
28	2800	2800	2800	2800	2800	2800	28
29	2900	2900	2900	2900	2900	2900	29
30	3000	3000	3000	3000	3000	3000	30
31	3100	3100	3100	3100	3100	3100	31
32	3200	3200	3200	3200	3200	3200	32
33	3300	3300	3300	3300	3300	3300	33
34	3400	3400	3400	3400	3400	3400	34
35	3500	3500	3500	3500	3500	3500	35
36	3600	3600	3600	3600	3600	3600	36
37	3700	3700	3700	3700	3700	3700	37
38	3800	3800	3800	3800	3800	3800	38
39	3900	3900	3900	3900	3900	3900	39
40	4000	4000	4000	4000	4000	4000	40
41	4100	4100	4100	4100	4100	4100	41
42	4200	4200	4200	4200	4200	4200	42
43	4300	4300	4300	4300	4300	4300	43
44	4400	4400	4400	4400	4400	4400	44
45	4500	4500	4500	4500	4500	4500	45
46	4600	4600	4600	4600	4600	4600	46
47	4700	4700	4700	4700	4700	4700	47
48	4800	4800	4800	4800	4800	4800	48
49	4900	4900	4900	4900	4900	4900	49
50	5000	5000	5000	5000	5000	5000	50

Wycieczki w roku 1875
 Wycieczki w roku 1876
 Wycieczki w roku 1877

VIII.

Fundusz szpitalu św. Ducha

w Krakowie.

Oddział syfilitycznych.

1. Rachunek depozytów.
2. Wykaz należności czynnych i biernych.
3. Poszczególnienie wydatków i dochodów, z uwzględnieniem czasu ich zrealizowania.

VIII

Fundusz szpitalu św. Ducha

w Krakowie.

Obdział szpitalny.

- I. Rachunek depozytów.
- II. Wykaz należności czynnych i biernych.
- III. Porównanie wydatków i dochodów z uwzględnieniem czasu ich trwania.

1. alegat do zamknięcia rachunku funduszu szpitalu św. Ducha za rok 1875.

(Oddział syfilitycznych.)

Rachunek depozytów

za rok 1875.

W załączeniu wykaz depozytów pozostałych z końcem roku 1875.

Rachunek depozytów

Liczba porządk.	D o c h o d y	N a l e ż y t o ś ć						Uiszczenie		Pozostałość ostateczna		U w a g a
		zaległa		bieżąca		razem						
		zł.	ct.	zł.	ct.	zł.	ct.	zł.	ct.	zł.	ct.	
1	Kaucye i wady . . .	—	—	—	—	—	—	—	—	—		
2	Depozyta rozmaite złożone w ciągu roku 1875											
	gotówką	—	—	2.486	75	2.486	75	2.486	75	—	—	
	Suma dochodów	—	—	2.486	75	2.486	75	2.486	75	—	—	
3	Pozostałość z rachunku z roku 1874											
	a) W gotówce	—	—	—	—	—	—	27	58 ^{1/2}	—	—	
	b) „ efektach	—	—	—	—	—	—	—	—	—	—	
	Razem	—	—	—	—	—	—	2.514	33 ^{1/2}	—	—	

Liczba porządk.

1
2

za rok 1875.

Wzrost depozytów

Liczba porządk.	W y d a t k i	N a l e ż y t o ś ć						Diszczenie		Pozostałość ostateczna		U w a g a
		zaległa		bieżąca		razem		zł.	ct.	zł.	ct.	
		zł.	ct.	zł.	ct.	zł.	ct.					
1	Kaucye i wady . . .	13	12 ¹ / ₂	—	—	13	12 ¹ / ₂	—	—	13	12 ¹ / ₂	
2	Depozyta rozmaite											
	w gotówce	14	46	2.486	75	2.501	21	2.486	75	14	46	
	Suma wydatków	27	58 ¹ / ₂	2.486	75	2.514	33 ¹ / ₂	2.486	75	27	58 ¹ / ₂	
	Pozostałość z końcem roku 1875											
	a) W gotówce	—	—	—	—	—	—	27	58 ¹ / ₂	—	—	
	b) „ efektach	—	—	—	—	—	—	—	—	—	—	
	Razem	—	—	—	—	—	—	2.514	33 ¹ / ₂	—	—	

Wykaz depozytów pozostałych z końcem roku 1875.

Liczba porządkowa	Poszczególne.	W gotówce	
		zl	ct.
1	Z masy Chwastowskiego dla Maryi Borysionki	4	55
2	Biesiągowa Marya, praczka; kaucya	13	12 ¹ / ₂
3	Dr. Hajdukiewicz, nadesłane odsetki od kapitału złpol. 800 z hipoteki realności Nr. 563—564, V 381	6	91
4	Dubielówna Ludwika, koszta leczenia za II. kwartał 1871 roku	4	—
	Razem	27	58¹/₂

2. alegat do zamknięcia rachunku funduszu szpitalu św. Ducha za rok 1875.
(Oddział syfilitycznych.)

Wykaz należitości
czynnych i biernych z końcem roku 1875.

Liczba po- rządkowa	P o s z c z e g ó l n i e n i e .	N a l e ż y t o ś c i			
		c z y n n e		b i e r n e	
		zł.	ct.	zł.	ct.
	W y d a t k i .				
1	Rubr. I. Zaliczka na płaćę rządcy Świerzińskiego	25	—		
2	Reszta niepobranej płaćę dyrektora Harajewicza	—	—		1/2
	„ XI. Wydatki rozmaite.				
3	Kubicki, były kasyer, zwrot nadpłaćonej płaćę	—	42 ¹ / ₂		
	D o c h o d y .				
4	Rubr. I. Odsetki od kapitałów hipotekowanych	1.327	15		
	„ II. Zwroty kosztów leczenia.				
5	Z funduszków obcokrajowych i od stron samopłaćających	174	44		
	Suma	1.527	01 ¹ / ₂	—	1/2
	<i>Nadwyżka należitości czynnych</i>	—	—	1.527	01
		1.527	01 ¹ / ₂	1.527	01 ¹ / ₂

Wzrost i rozwój człowieka w wieku 10 lat
 (10 latni, 10 latni)

WYKAZ WYCIĄGÓW
 z książki "Wzrost i rozwój człowieka w wieku 10 lat"

Lp. porządkowa	Tytuł wyciągu	Liczba stron	
		całkowita	z obrazkami
1	Wzrost i rozwój człowieka w wieku 10 lat	120	10
2	Wzrost i rozwój człowieka w wieku 10 lat	120	10
3	Wzrost i rozwój człowieka w wieku 10 lat	120	10
4	Wzrost i rozwój człowieka w wieku 10 lat	120	10
5	Wzrost i rozwój człowieka w wieku 10 lat	120	10
6	Wzrost i rozwój człowieka w wieku 10 lat	120	10
7	Wzrost i rozwój człowieka w wieku 10 lat	120	10
8	Wzrost i rozwój człowieka w wieku 10 lat	120	10
9	Wzrost i rozwój człowieka w wieku 10 lat	120	10
10	Wzrost i rozwój człowieka w wieku 10 lat	120	10
11	Wzrost i rozwój człowieka w wieku 10 lat	120	10
12	Wzrost i rozwój człowieka w wieku 10 lat	120	10
13	Wzrost i rozwój człowieka w wieku 10 lat	120	10
14	Wzrost i rozwój człowieka w wieku 10 lat	120	10
15	Wzrost i rozwój człowieka w wieku 10 lat	120	10
16	Wzrost i rozwój człowieka w wieku 10 lat	120	10
17	Wzrost i rozwój człowieka w wieku 10 lat	120	10
18	Wzrost i rozwój człowieka w wieku 10 lat	120	10
19	Wzrost i rozwój człowieka w wieku 10 lat	120	10
20	Wzrost i rozwój człowieka w wieku 10 lat	120	10

3. alegat do zamknięcia rachunku funduszu szpitalu św. Ducha za rok 1875.

(Oddział syfilitycznych.)

Poszczególnienie
wydatków i dochodów,

z uwzględnieniem czasu ich zrealizowania.

- a) w ciągu roku 1875.
- b) w I. półroczu 1876.
- na rachunek roku 1875.

Szpital św. Ducha.

Liczba		S u m a r y u s z.			
rubryki	pozycyi				
budżetu					
W y d a t k i					
I.	Płace
II.	Zasługi
III.	Emolumenta
IV.	Potrzeby kancelaryjne
V.	Remuneracye i zapomogi
VI.	Utrzymanie budynków
VII.	Koszta gospodarcze
VIII.	Podatki i daniny
IX.	Zaopatrzenia
X.	Czynsz za najem lokalości szpitalnych
XI.	Wydatki rozmaite
					Suma wydatków
D o c h o d y.					
I.	Odsetki od kapitałów
II.	Zwroty kosztów leczenia
III.	Dochody rozmaite
	Dotacya
					Suma dochodów

Oddział syfilitycznych.

Z w y c z a j n e						N a d z w y c z a j n e						U w a g a
W y n i k ł o ś ć												
w roku 1875		w I. półroczu 1876		r a z e m		w roku 1875		w I. półroczu 1876		r a z e m		
zł.	ct.	zł.	ct.	zł.	ct.	zł.	ct.	zł.	ct.	zł.	ct.	
4.638	32	141	31	4.779	63							
739	—	248	—	987	—							
173	—	—	—	173	—							
231	61	7	15	238	76							
560	76	242	75	803	51							
892	88	185	58	1.078	46							
16.094	68 ¹ / ₂	4.361	84	20.456	52 ¹ / ₂							
—	—	—	—	—	—							
73	—	—	—	73	—							
—	—	3.000	—	3.000	—							
76	66 ¹ / ₂	27	58 ¹ / ₂	104	25							
23.479	92	8.214	21 ¹ / ₂	31.694	13 ¹ / ₂							
365	50	48	31 ¹ / ₂	413	81 ¹ / ₂							
24.146	79	325	69	24.472	48							
60	—	—	—	60	—							
—	—	6.747	84	6.747	84							
24.572	29	7.121	84 ¹ / ₂	31.694	13 ¹ / ₂							

Wykaz salorybów

IX.

Fundusz szpitalu św. Ducha
w Krakowie.

Oddział obłąkanych.

1. Wykaz należitości czynnych i biernych.
2. Poszczególnienie wydatków i dochodów, z uwzględnieniem czasu ich zrealizowania.

IX.

Fundusz szpitala św. Ducha

w Krakowie.

Oddział opiekarskich

1. Wykaz należności czynnych i biernych.
2. Poszczególne wydatki i dochody, z uwzględnieniem czasu ich wystawiania.

1. alegat do zamknięcia rachunku funduszu szpitalu św. Ducha. (Oddział obłąkanych.)

Wykaz należitości
czynnych i biernych z końcem roku 1875.

Liczba po- rządkowa	P o s z c z e g ó l n i e n i e	Należitości			
		czynne		biernie	
		zł.	ct.	zł.	ct.
	D o c h o d y.				
1	Rubr. I. Odetki od kapitałów hipotekowanych	844	72½	—	—
2	„ II. Zwroty kosztów leczenia. Z funduszków obcokrajowych i od stron samopłacących	427	70	—	—
	Suma	1.272	42½	—	—

niektóre do zamknięcia rachunku finansowego w tym roku (obliczenia)

Wykaz należytości

z tytułu i daty z rachunku roku 1875

Lp. pozycji	Pozycje		Wzrost
	Wzrost	Saldo	
1	1000	1000	0
2	500	500	0
3	1000	1000	0
4	1000	1000	0
5	1000	1000	0
6	1000	1000	0
7	1000	1000	0
8	1000	1000	0
9	1000	1000	0
10	1000	1000	0
11	1000	1000	0
12	1000	1000	0
13	1000	1000	0
14	1000	1000	0
15	1000	1000	0
16	1000	1000	0
17	1000	1000	0
18	1000	1000	0
19	1000	1000	0
20	1000	1000	0
21	1000	1000	0
22	1000	1000	0
23	1000	1000	0
24	1000	1000	0
25	1000	1000	0
26	1000	1000	0
27	1000	1000	0
28	1000	1000	0
29	1000	1000	0
30	1000	1000	0
31	1000	1000	0
32	1000	1000	0
33	1000	1000	0
34	1000	1000	0
35	1000	1000	0
36	1000	1000	0
37	1000	1000	0
38	1000	1000	0
39	1000	1000	0
40	1000	1000	0
41	1000	1000	0
42	1000	1000	0
43	1000	1000	0
44	1000	1000	0
45	1000	1000	0
46	1000	1000	0
47	1000	1000	0
48	1000	1000	0
49	1000	1000	0
50	1000	1000	0
51	1000	1000	0
52	1000	1000	0
53	1000	1000	0
54	1000	1000	0
55	1000	1000	0
56	1000	1000	0
57	1000	1000	0
58	1000	1000	0
59	1000	1000	0
60	1000	1000	0
61	1000	1000	0
62	1000	1000	0
63	1000	1000	0
64	1000	1000	0
65	1000	1000	0
66	1000	1000	0
67	1000	1000	0
68	1000	1000	0
69	1000	1000	0
70	1000	1000	0
71	1000	1000	0
72	1000	1000	0
73	1000	1000	0
74	1000	1000	0
75	1000	1000	0
76	1000	1000	0
77	1000	1000	0
78	1000	1000	0
79	1000	1000	0
80	1000	1000	0
81	1000	1000	0
82	1000	1000	0
83	1000	1000	0
84	1000	1000	0
85	1000	1000	0
86	1000	1000	0
87	1000	1000	0
88	1000	1000	0
89	1000	1000	0
90	1000	1000	0
91	1000	1000	0
92	1000	1000	0
93	1000	1000	0
94	1000	1000	0
95	1000	1000	0
96	1000	1000	0
97	1000	1000	0
98	1000	1000	0
99	1000	1000	0
100	1000	1000	0

szpital św. Ducha

2. alegat do zamknięcia rachunku funduszu szpitalu św. Ducha za rok 1875.

(Oddział obłąkanych.)

Poszczególnienie

wydatków i dochodów,

z uwzględnieniem czasu ich zrealizowania.

- a) w ciągu roku 1875.
 - b) w I. półroczu 1876.
- na rachunek roku 1875.

Szpital św. Ducha.

Liczba		(1900) S u m a r y u s z
rubryki	pozycyi	
budżetu		
W y d a t k i.		
I.	Płace
II.	Zasługi
III.	Emolumenta
IV.	Potrzeby kancelaryjne
V.	Remuneracye i zapomogi
VI.	Utrzymanie budynków
VII.	Koszta gospodarcze
VIII.	Podatki i daniny
IX.	Czynsz za najem lokalności szpitalnych
X.	Wydatki rozmaite
		Suma wydatków
D o c h o d y.		
I.	Odsetki od kapitałów
II.	Zwroty kosztów leczenia
III.	Dochody rozmaite
	Dotacya
		Suma dochodów

Oddział obłąkanych.

Z w y c z a j n e						N a d z w y c z a j n e						U w a g a
W y n i k ł o ś ć												
w roku 1875		w I. półroczu 1876		razem		w roku 1875		w I. półroczu 1876		razem		
zł.	ct.	zł.	ct.	zł.	ct.	zł.	ct.	zł.	ct.	zł.	ct.	
3.412	27	50	—	3.462	27	—	—	—	—	—	—	Suma wydatków: a) zwyczajnych . . . 19.984 zł. 23½ ct. b) nadzwyczajnych . . . 800 " — " Razem 20.784 zł. 23½ ct.
765	50	256	—	1.021	50	—	—	—	—	—	—	
109	—	—	—	109	—	800	—	—	—	800	—	
116	25	3	58	119	83	—	—	—	—	—	—	
406	74	—	—	406	74	—	—	—	—	—	—	
597	98½	167	01	764	99½	—	—	—	—	—	—	
12.473	64½	120	06	12.593	70½	—	—	—	—	—	—	
6	19½	—	—	6	19½	—	—	—	—	—	—	
—	—	1.500	—	1.500	—	—	—	—	—	—	—	
—	—	—	—	—	—	—	—	—	—	—	—	
19.387	58½	2.096	65	19.984	23½	800	—	—	—	800	—	
250	59	63	76½	319	35½	—	—	—	—	—	—	
11.153	90	3.593	42	14.747	32	—	—	—	—	—	—	
12	—	—	—	12	—	—	—	—	—	—	—	
5.705	56	—	—	5.705	56	—	—	—	—	—	—	
17.122	05	3.662	18½	20.784	23½	—	—	—	—	—	—	

X.

Fundusz policji krajowej.

1. Wykaz uależytości czynnych i biernych.
2. Poszczególnienie wydatków i dochodów, z uwzględnieniem czasu ich zrealizowania.

Fundusz policji krajowej.

1. Wykaz należności czynnych i biernych.
2. Porównanie wydatków i dochodów z uwzględnieniem czasu ich trwania.

1. alegat do zamknięcia rachunku funduszu policyi krajowej za rok 1875.

Wykaz należności

czynnych i biernych z końcem roku 1875.

Liczba po- rządkowa	P o s z c z e g ó l n i e n i e .	N a l e ż y t o ś c i			
		c z y n n e		b i e r n e	
		zł.	ct.	zł.	ct.
	L o k a c y e .				
1	W galicyjskim banku kredytowym	57	90	—	—
	G r z y w n y p o l i c y j n e .				
2	Mund Izrael, z Makowa	2	10	—	—
3	Mehlberg Herszko, z Makowa	2	10	—	—
4	Birnbaum Lemel, z Dobromila	5	—	—	—
5	Paclaw, dominium	5	25	—	—
	Suma	72	35	—	—

1. Alenat de kaménitse voblasti Gubnina voblasti krasnoj azovskoj.

Wykaz nalezytosci

czynszowy i kmetzki z kmetzem roku 1875

Lp. porz.	Nazwa miejscowosci	Wielkosc		Wzrost	Cena	Czynsz	Kmetz
		Ar.	Pr.				
1	Lokosy	21	80	—	—	—	—
2	Brzywa policzna	—	—	—	—	—	—
3	Brzywa policzna	—	—	—	—	—	—
4	Brzywa policzna	—	—	—	—	—	—
5	Brzywa policzna	—	—	—	—	—	—
6	Brzywa policzna	—	—	—	—	—	—
Suma		21	80	—	—	—	—

2. allegat do zamknięcia rachunku funduszy policyi krajowej za rok 1875.

Poszczególnienie

wydatków i dochodów,

z uwzględnieniem czasu ich zrealizowania.

a) w ciągu roku 1875.

b) w I. półroczu 1876.

na rachunek roku 1875.

Fundusz policyi

Liczba			
rubryki	pozycji		
budżetu			
S u m a r y u s z.			
W y d a t k i.			
I.	1—2	Podatki i daniny	
II.	3	Utrzymanie budynków	
III.	4—13	Koszta gospodarcze	
IV.	14	Koszta transportu korekcyonistów	
V.	15	Zwroty grzywien policyjnych	
VI.	16	Zwroty należności posłańców karnych	
VII.	17	Remuneracye	
VIII.	18	Różne	
	19	Nadwyżka do funduszu krajowego	
			Suma wydatków
D o c h o d y.			
I.	1—2	Odsetki	
II.	3	Dochód z realności	
III.	4	Policyjne grzywny	
IV.	5	Zwroty kosztów leczenia i zaopatrzenia korekcyonistów	
V.	6	Różne	
			Suma dochodów

krajowej.

Z w y c z a j n e						N a d z w y c z a j n e						U w a g a
W y n i k ł o ś ć												
w roku 1875		w l. półroczu 1876		r a z e m		w roku 1875		w l. półroczu 1876		r a z e m		
zł.	ct.	zł.	ct.	zł.	ct.	zł.	ct.	zł.	ct.	zł.	ct.	
—	—	—	—	—	—							
132	13	51	41½	183	54½							
—	—	—	—	—	—							
—	—	—	—	—	—							
—	—	—	—	—	—							
—	—	—	04	—	04							
—	—	7.467	42	7.467	42							
132	13	7.518	87½	7.651	00½							
6.606	58	1.047	44	7.654	02							
—	—	—	—	—	—							
—	—	—	—	—	—							
—	—	—	—	—	—							
6.606	58	1.047	44	7.654	02							

Wykaz należności

XI.

Fundusz szkolny krajowy.

1. Wykaz należności czynnych i biernych.
2. Poszczególnienie wydatków i dochodów, z uwzględnieniem czasu ich zrealizowania.

IX

Fundusz szkolny krajowy.

1. Wykaz należności wziętych i bieżących.
2. Porównanie wydatków i dochodów z uwzględnieniem czasu ich realizowania.

1. alegat do zamknięcia rachunku funduszu szkolnego za rok 1875.

Wykaz należitości
czynnych i biernych z końcem roku 1875.

Liczba po- rządkowa	P o s z c z e g ó l n i e n i e .		N a l e ż y t o ś c i						
			c z y n n e		b i e r n e				
			zł.	ct.	zł.	ct.			
W y d a t k i .									
1	Rubr. I.	Zasiłki dla funduszów szkolnych okręgowych	—	—	3.150	82 ¹ / ₂			
2	„ II.	Substytucye	—	—	70	—			
3	„ III.	Zasiłki czasowe dla szkół utrzymywanych przez korporacye	—	—	29	1			
4	„ IV.	Fundacye i stypendya	—	—	109	20			
5	„ V.	Adjuta	—	—	70	87			
6	„ VI.	Remuneracye	—	—	83	30			
7	„ VII.	Podatki i daniny	—	—	2	24			
8	„ IX.	Dodatki pięcioletnie dla nauczycieli	—	—	412	19 ¹ / ₂			
9	„ X.	Emerytury dla nauczycieli	—	—	250	—			
10	„ XI.	„ dla wdów po nauczycielach	—	—	115	97			
11	„ XII.	Dary z łaski	—	—	43	75			
12	„ XIV.	Rozmaite wydatki	—	—	2 598	39 ¹ / ₂			
13	„ XV.	Zasiłki nadzwyczajne na budynki szkolne	—	—	1.500	—			
D o c h o d y .									
14	Rubr. I.	Odsetki od kapitałów hipotekowanych	1.251	93	—	—			
15	„ II.	Dochody z dóbr, realności i innych praw	64	47 ¹ / ₂	—	—			
16	„ IV.	Dodatki	4.685	67	—	—			
17	„ VII.	Taksy od spadków	8	69 ¹ / ₂	—	—			
18	„ VIII.	Rozmaite dochody	32.625	44	—	—			
18		Zwroty zaliczek na budynki szkolne	2.300	—	—	—			
		Suma	40.936	21	8.436	45 ¹ / ₂			
		<i>Nadwyżka należitości czynnych</i>	—	—	32.499	75 ¹ / ₂			
			40.936	21	40.936	21			

I. listek do katalożu kłobucka Towarzystwa Wzajemnego w r. 1873.

WYKAZ WŁOZYTOŚCI

rozmiaru 1 łanowy z dobrem roku 1873.

WŁOZYTOŚCI		Rozmiar		Wzrost	Wzrost
Imię	Nazwa	Łan	Wzrost		
WYDZIAŁ I					
1	Wzrost	2	Wzrost	3	4
5	Wzrost	6	Wzrost	7	8
9	Wzrost	10	Wzrost	11	12
13	Wzrost	14	Wzrost	15	16
17	Wzrost	18	Wzrost	19	20
21	Wzrost	22	Wzrost	23	24
25	Wzrost	26	Wzrost	27	28
29	Wzrost	30	Wzrost	31	32
33	Wzrost	34	Wzrost	35	36
37	Wzrost	38	Wzrost	39	40
41	Wzrost	42	Wzrost	43	44
45	Wzrost	46	Wzrost	47	48
49	Wzrost	50	Wzrost	51	52
53	Wzrost	54	Wzrost	55	56
57	Wzrost	58	Wzrost	59	60
61	Wzrost	62	Wzrost	63	64
65	Wzrost	66	Wzrost	67	68
69	Wzrost	70	Wzrost	71	72
73	Wzrost	74	Wzrost	75	76
77	Wzrost	78	Wzrost	79	80
81	Wzrost	82	Wzrost	83	84
85	Wzrost	86	Wzrost	87	88
89	Wzrost	90	Wzrost	91	92
93	Wzrost	94	Wzrost	95	96
97	Wzrost	98	Wzrost	99	100

2. allegat do zamknięcia rachunku funduszu szkolnego za rok 1875.

Poszczególnienie

wydatków i dochodów,

z uwzględnieniem czasu ich zrealizowania.

a) w ciągu roku 1875.

b) w I. półroczu 1876.

na rachunek roku 1875

Liczba			
rubryki	pozycyi		
budżetu			
S u m a r y u s z			
W y d a t k i.			
I.	1—11	Zasiłki dla funduszków szkolnych okręgowych	
II.	12	Substytucye	
III.	14—21	Zasiłki czasowe szkół utrzymywanych przez korporacje	
IV.	22	Fundacye i stypendya	
V.	23—28	Adjuta	
VI.	29—40	Remuueracye i zapomogi	
VII.	41—42	Podatki i daniny	
VIII.	43	Koszta podróży i dyet	
IX.	44—45	Dodatki pięcioletnie dla nauczycieli	
X.	46	Emerytury nauczycieli, wdów i sierot po nauczycielach	
XI.	47	Emerytury dla nauczycieli, którzy utracą posady w skutek organizacyi	
XII.	48	Dary z łaski	
XIII.	49—51	Potrzeby szkół ogólnej natury	
XIV.	52	Rozmaite wydatki	
XV.	53	Zasiłki nadzwyczajne na budynki	
			<u>Suma wydatków</u>
D o c h o d y.			
I.	1—8	Odsetki od kapitałów	
II.	9—10	Dochody z dóbr, realności i innych praw	
III.	11—12	Oplaty szkolne	
IV.	13—16	Dodatki	
V.	17	Zysk ze sprzedaży książek szkolnych	
VI.	18	Zapisy i darowizny	
VII.	19	Taksy od spadków	
VIII.	20	Rozmaite dochody	
IX.	21	Dodatek z c. k. Skarbu Państwa	
X.		Dotacya z funduszu krajowego	
			<u>Suma dochodów</u>

Z w y c z a j n e						N a d z w y c z a j n e						U w a g a
W y n i k ł o ś ć												
w roku 1875		w l. półroczu 1876		r a z e m		w roku 1875		w l. półroczu 1876		r a z e m		
zł.	ct.	zł.	ct.	zł.	ct.	zł.	ct.	zł.	ct.	zł.	ct.	
80.642	79 ¹ / ₂	23.842	5 ¹ / ₂	104.484	85							
1 425	34	55	50	1 480	84							
2.823	46	516	74	3 340	20							
—	—	—	—	—	—							
3.964	79	353	39	4.318	18							
16.638	54 ¹ / ₂	15	—	16.653	54 ¹ / ₂							
41	45	52	88	94	33							
241	35	25	—	266	35							
4.540	84	508	72	5.049	56							
10.119	43 ¹ / ₂	353	59 ¹ / ₂	10.473	3							
299	1	96	48	395	49							
2.463	54	173	95 ¹ / ₂	2.637	49 ¹ / ₂							
1.490	26	8.509	74	10 000	—							
2.521	75 ¹ / ₂	7.994	10	10.515	85 ¹ / ₂							
20.150	—	1.160	—	21.310	—							
147.362	57	43.657	15 ¹ / ₂	191 019	72 ¹ / ₂							
7.917	49	6.621	47 ¹ / ₂	14 538	96 ¹ / ₂							
16	34	—	71	17	5							
—	—	—	—	—	—							
1.745	34	—	—	1.775	34							
3.620	86	—	—	3.620	86							
—	—	—	—	—	—							
6.909	75	2.266	77 ¹ / ₂	9.176	52							
3.764	81 ¹ / ₂	2.726	32 ¹ / ₂	6.491	14 ¹ / ₂							
45.785	80	9.157	16	54.942	96							
—	—	100.456	88 ¹ / ₂	100.456	88 ¹ / ₂							
60.790	39 ¹ / ₂	121.229	33	191.019	72 ¹ / ₂							

XII.

Fundusz domestykalny.

1. Wykaz należności czynnych i biernych.
2. Poszczególnienie wydatków i dochodów, z uwzględnieniem czasu ich zrealizowania.

Fundus domesticalny.

1. Wzrost i rozwój osobniczy i rodzinny.
2. Postępowanie w rodzinie i w społeczeństwie, a także w innych warunkach życia i wychowania.

1. alegal do zamknięcia rachunku funduszu domestykalnego za rok 1875,

Wykaz należytości
czynnych i biernych z końcem roku 1875.

Liczba porządkowa	P o s z c z e g ó l n i e n i e	N a l e ż y t o ś c i			
		c z y n n e		b i e r n e	
		zł.	ct.	zł.	ct.
1	Wypożyczony kapitał funduszowi kulparkowskiemu	59.758	05	—	—
2	Lokacya w galicyjskim banku kredytowym	3.367	—	—	—
	Suma	63.125	05	—	—

— atogai da zamobiticia wczmian fundusz domostyalnego w rok 1875.

Wykaz należności

wymagalych i biernych w końcu roku 1875

Lp. porządkowa	Nazwa	Wzrost		Wzrost
		z	z	
1	Wzrostowy kapitał funduszu korporacyjnego	50750	00	—
2	Lożysko w katolickim banku kredytowym	1807	—	—
	Suma	52557	00	—

Zobacz w tabeli w rubryce 4 dotacje funduszu dotychczasowego za rok 1872

Liczba		S u m a r y u s z	
rubryki	pozycyi		
budżetu			
W y d a t k i.			
I.	1—2	Płace	
II.	3	Najem lokalności na pomieszczenie zbiorów Antoniego Schneidera	
III.	4	Dotacja funduszowi Al. hr. Stadnickiego, na wydawnictwo aktów grodzkich	
IV.	5	Koszta druku i oprawy dzieł	
V.	6	Rozmaite	
			<u>Suma wydatków</u>
D o c h o d y.			
I.	1— 4	Odsetki	
II.	5	Sprzedaż dzieł	
III.	6	Rozmaite	
			<u>Suma dochodów</u>

domestykalny.

Z w y c z a j n e						N a d z w y c z a j n e						U w a g a
W y n i k ł o ś ć												
w roku 1875		w l. półroczu 1876		r a z e m		w roku 1875		w l. półroczu 1876		r a z e m		
zł.	ct.	zł.	ct.	zł.	ct.	zł.	ct.	zł.	ct.	zł.	ct.	
1.200	—	—	—	1 200	—							
300	—	—	—	300	—							
—	—	1.200	—	1.200	—							
385	—	—	—	385	—							
1	15	—	12	1	27							
1.886	15	1.200	12	3 086	27							
3.459	98	180	85	3.640	83							
18	90 ¹ / ₂	—	—	18	90 ¹ / ₂							
—	—	—	—	—	—							
3.478	88 ¹ / ₂	180	85	3.659	73 ¹ / ₂							

domestyczny.

U w a g a	N a z w a c z i n o			Z w y c i a n e		
	W y n i k i					
	razem	w I półroczu 1878	w roku 1875	razem	w I półroczu 1876	w roku 1875
zł.	zł.	zł.	zł.	zł.	zł.	
				1 200	—	1 200
				—	—	—
				1 200	1 200	—
				388	—	388
				1 37	—	1 37
				3 080	1 200	1 288
				2 040	180	4 400
				18	—	18
				—	—	—
				2 000	180	3 478

1.
2.

XIII.

Fundusz kultury krajowej.

1. Wykaz należności czynnych i biernych.
2. Poszczególnienie wydatków i dochodów, z uwzględnieniem czasu ich zrealizowania.

Fundusz Kultury Krajowej

1. Wykaz należności czynnych i biernych
2. Rozrachowanie wydatków i dochodów, z uwzględnieniem czasu ich realizowania

1. Alegat do zamknięcia rachunku funduszu kultury krajowej za rok 1875.

Wykaz należności
czynnych i biernych z końcem roku 1875.

Liczba po- rządkowa	P o s z c z e g ó l n i e n i e.	Należności			
		czynne		biernie	
		zł.	ct.	zł.	ct.
	Dochody.				
1	Rubr. II. Kary za przestępstwa polowe i lasowe	14.981	80	—	—

Fundusz Kultury

2. Alegat do zamknięcia rachunku funduszu kultury krajowej za rok 1875.

		Liczba	
		rubryki pozytywne	rubryki ujemne
		funkcyj	
W y d a t k i			
		I	I
		2	II
w y d a t k ó w i d o c h o d ó w,			
		I-2	I
		3	II
		3	III

Poszczególnienie

wydatków i dochodów,

z uwzględnieniem czasu ich zrealizowania.

- a) w ciągu roku 1875.
- b) w I. półroczu 1876.
- na rachunek roku 1875.

Fundusz kultury

Liczba		S u m a r y u s z.	
rubryki	pozycyi	budżetu	
W y d a t k i.			
I.	1	Zwroty kar	
II.	2	Rozmaite: a) Zasiłek dla szkoły rolniczej w Dublanach	
		b) Wydatki nieprzewidziane	
			Suma wydatków
D o c h o d y.			
I.	1—3	Odsetki od kapitałów	
II.	4	Kary za przestępstwa polowe i lasowe	
III.	5	Rozmaite	
			Suma dochodów
a) w drugim roku 1875 b) w I półroczu 1876 na rachunek roku 1875			

krajowej.

Z w y c z a j n e						N a d z w y c z a j n e						U w a g a
W y n i k ł o ś ć												
w roku 1875		w I. półroczu 1876		r a z e m		w roku 1875		w I. półroczu 1876		r a z e m		
zł.	ct.	zł.	ct.	zł.	ct.	zł.	ct.	zł.	ct.	zł.	ct.	
12	—	—	—	12	—							
5.000	—	—	—	5.000	—							
374	07	141	19	515	26							
5.386	07	141	19	5.527	26							
1.597	97 ¹ / ₂	592	19	2.190	16 ¹ / ₂							
9.049	—	2.419	48	11.468	48							
—	—	—	—	—	—							
10.646	97 ¹ / ₂	3.011	67	13.658	64 ¹ / ₂							

Wykaz należności

stanowiących część budżetu roku 1870.

XIV.

Fundusz stanowy sierociński.

1. Wykaz należności czynnych i biernych.
2. Poszczególnienie wydatków i dochodów, z uwzględnieniem czasu ich zrealizowania.

XIV

Fundusz stamowy sierociński.

1. Wykaz należności czynnych i biernych.
2. Poszczególne wydatki i dochody, z uwzględnieniem czasu ich realizowania.

1. alegat do zamknięcia rachunku funduszu stanowego sierocińskiego za rok 1875.

Wykaz należności

czynnych i biernych z końcem roku 1875.

Liczba porządkowa	P o s z c z e g ó l n i e n i e .	N a l e ż y t o ś c i			
		c z y n n e		b i e r n e	
		zł.	ct.	zł.	ct.
1	Lokacya w galicyjskim banku kredytowym	95	31	—	—
2	Niepodniesiona przez dyrekcję Zakładu św. Antoniego we Lwowie 4ta rata stypendyum za Mossoczego Władysława	—	—	30	—
3	detto „ Tańskiego Dyonizego	—	—	30	—
4	detto „ Rubinka Emila	—	—	30	—
	Suma	95	31	90	—
	<i>Nadwyżka należności czynnych</i>	—	—	5	31
		95	31	95	31

Wzrost do zaledniejszej wstępniej Tachusa stonowego siemobólowego w rok 1878

Wzrost nubożytości

oznaczeni i dniach z dniem roku 1878.

Lp. porządkowa	Pozostepólnienie				Zmierzalność
	ogółem		dziennie		
	z	z	z	z	
1	—	—	—	—	—
2	—	—	—	—	—
3	—	—	—	—	—
4	—	—	—	—	—
5	—	—	—	—	—
6	—	—	—	—	—
7	—	—	—	—	—
8	—	—	—	—	—
9	—	—	—	—	—
10	—	—	—	—	—
11	—	—	—	—	—
12	—	—	—	—	—
13	—	—	—	—	—
14	—	—	—	—	—
15	—	—	—	—	—
16	—	—	—	—	—
17	—	—	—	—	—
18	—	—	—	—	—
19	—	—	—	—	—
20	—	—	—	—	—
21	—	—	—	—	—
22	—	—	—	—	—
23	—	—	—	—	—
24	—	—	—	—	—
25	—	—	—	—	—
26	—	—	—	—	—
27	—	—	—	—	—
28	—	—	—	—	—
29	—	—	—	—	—
30	—	—	—	—	—
31	—	—	—	—	—
32	—	—	—	—	—
33	—	—	—	—	—
34	—	—	—	—	—
35	—	—	—	—	—
36	—	—	—	—	—
37	—	—	—	—	—
38	—	—	—	—	—
39	—	—	—	—	—
40	—	—	—	—	—
41	—	—	—	—	—
42	—	—	—	—	—
43	—	—	—	—	—
44	—	—	—	—	—
45	—	—	—	—	—
46	—	—	—	—	—
47	—	—	—	—	—
48	—	—	—	—	—
49	—	—	—	—	—
50	—	—	—	—	—
51	—	—	—	—	—
52	—	—	—	—	—
53	—	—	—	—	—
54	—	—	—	—	—
55	—	—	—	—	—
56	—	—	—	—	—
57	—	—	—	—	—
58	—	—	—	—	—
59	—	—	—	—	—
60	—	—	—	—	—
61	—	—	—	—	—
62	—	—	—	—	—
63	—	—	—	—	—
64	—	—	—	—	—
65	—	—	—	—	—
66	—	—	—	—	—
67	—	—	—	—	—
68	—	—	—	—	—
69	—	—	—	—	—
70	—	—	—	—	—
71	—	—	—	—	—
72	—	—	—	—	—
73	—	—	—	—	—
74	—	—	—	—	—
75	—	—	—	—	—
76	—	—	—	—	—
77	—	—	—	—	—
78	—	—	—	—	—
79	—	—	—	—	—
80	—	—	—	—	—
81	—	—	—	—	—
82	—	—	—	—	—
83	—	—	—	—	—
84	—	—	—	—	—
85	—	—	—	—	—
86	—	—	—	—	—
87	—	—	—	—	—
88	—	—	—	—	—
89	—	—	—	—	—
90	—	—	—	—	—
91	—	—	—	—	—
92	—	—	—	—	—
93	—	—	—	—	—
94	—	—	—	—	—
95	—	—	—	—	—
96	—	—	—	—	—
97	—	—	—	—	—
98	—	—	—	—	—
99	—	—	—	—	—
100	—	—	—	—	—

2. alegat do zamknięcia rachunku funduszu stanowego sierocińskiego za rok 1875.

Poszczególnienie

wydatków i dochodów,

z uwzględnieniem czasu ich zrealizowania.

- a) w ciągu roku 1875.
- b) w I. półroczu 1876.
- na rachunek roku 1875.

Fundusz stanowy

Liczba		S u m a r y u s z.
rubryki	pozycyi	
budżetu.		
W y d a t k i.		
I.	1—4	Utrzymanie sierót
II.	5	Rozmaite
		<u>Suma wydatków</u>
D o c h o d y.		
I.	1—5	Odsetki
II.	6	Rozmaite
		<u>Suma dochodów</u>

sierociński.

Z w y c z a j n e						N a d z w y c z a j n e						U w a g a
W y n i k ł o ś ć												
w roku 1875		w I. półroczu 1876		r a z e m		w roku 1875		w I. półroczu 1876		r a z e m		
zł.	ct.	zł.	ct.	zł.	ct.	zł.	ct.	zł.	ct.	zł.	ct.	
1.293	—	330	—	1.623	—							
2	40	—	11	2	51							
1.295	40	330	11	1.625	51							
1.201	62½	391	16½	1.592	79							
—	—	—	—	—	—							
1.201	62½	391	16½	1.592	79							

XV.

Fundusz Aleksandra hr. Stadnickiego.

1. Wykaz należności czynnych i biernych.
2. Poszczególnienie wydatków i dochodów, z uwzględnieniem czasu ich zrealizowania.

XV.

Fundusz Aleksandra hr. Stadnickiego.

- 1. Wykaz należności czynnych i biernych.
- 2. Porównanie wydatków i dochodów z uwzględnieniem czasu ich realizowania.

I. alegat do zamknięcia rachunku funduszu Al. hr. Stadnickiego za rok 1875.

Wykaz należności
czynnych i biernych z końcem roku 1875.

Liczba porządkowa	P o s z c z e g ó l n i e n i e .	Należności			
		czynne		biernie	
		zł.	ct.	zł.	ct.
1	Nadpłata księgarni Sayfartha i Czaykowskiego do LW. 3.187/875	—	—	—	60

Wykaz analityczny

złożony z listów 2, 3, 4, 5, 6, 7, 8, 9, 10, 11, 12, 13, 14, 15, 16, 17, 18, 19, 20, 21, 22, 23, 24, 25, 26, 27, 28, 29, 30, 31, 32, 33, 34, 35, 36, 37, 38, 39, 40, 41, 42, 43, 44, 45, 46, 47, 48, 49, 50, 51, 52, 53, 54, 55, 56, 57, 58, 59, 60, 61, 62, 63, 64, 65, 66, 67, 68, 69, 70, 71, 72, 73, 74, 75, 76, 77, 78, 79, 80, 81, 82, 83, 84, 85, 86, 87, 88, 89, 90, 91, 92, 93, 94, 95, 96, 97, 98, 99, 100, 101, 102, 103, 104, 105, 106, 107, 108, 109, 110, 111, 112, 113, 114, 115, 116, 117, 118, 119, 120, 121, 122, 123, 124, 125, 126, 127, 128, 129, 130, 131, 132, 133, 134, 135, 136, 137, 138, 139, 140, 141, 142, 143, 144, 145, 146, 147, 148, 149, 150, 151, 152, 153, 154, 155, 156, 157, 158, 159, 160, 161, 162, 163, 164, 165, 166, 167, 168, 169, 170, 171, 172, 173, 174, 175, 176, 177, 178, 179, 180, 181, 182, 183, 184, 185, 186, 187, 188, 189, 190, 191, 192, 193, 194, 195, 196, 197, 198, 199, 200, 201, 202, 203, 204, 205, 206, 207, 208, 209, 210, 211, 212, 213, 214, 215, 216, 217, 218, 219, 220, 221, 222, 223, 224, 225, 226, 227, 228, 229, 230, 231, 232, 233, 234, 235, 236, 237, 238, 239, 240, 241, 242, 243, 244, 245, 246, 247, 248, 249, 250, 251, 252, 253, 254, 255, 256, 257, 258, 259, 260, 261, 262, 263, 264, 265, 266, 267, 268, 269, 270, 271, 272, 273, 274, 275, 276, 277, 278, 279, 280, 281, 282, 283, 284, 285, 286, 287, 288, 289, 290, 291, 292, 293, 294, 295, 296, 297, 298, 299, 300, 301, 302, 303, 304, 305, 306, 307, 308, 309, 310, 311, 312, 313, 314, 315, 316, 317, 318, 319, 320, 321, 322, 323, 324, 325, 326, 327, 328, 329, 330, 331, 332, 333, 334, 335, 336, 337, 338, 339, 340, 341, 342, 343, 344, 345, 346, 347, 348, 349, 350, 351, 352, 353, 354, 355, 356, 357, 358, 359, 360, 361, 362, 363, 364, 365, 366, 367, 368, 369, 370, 371, 372, 373, 374, 375, 376, 377, 378, 379, 380, 381, 382, 383, 384, 385, 386, 387, 388, 389, 390, 391, 392, 393, 394, 395, 396, 397, 398, 399, 400, 401, 402, 403, 404, 405, 406, 407, 408, 409, 410, 411, 412, 413, 414, 415, 416, 417, 418, 419, 420, 421, 422, 423, 424, 425, 426, 427, 428, 429, 430, 431, 432, 433, 434, 435, 436, 437, 438, 439, 440, 441, 442, 443, 444, 445, 446, 447, 448, 449, 450, 451, 452, 453, 454, 455, 456, 457, 458, 459, 460, 461, 462, 463, 464, 465, 466, 467, 468, 469, 470, 471, 472, 473, 474, 475, 476, 477, 478, 479, 480, 481, 482, 483, 484, 485, 486, 487, 488, 489, 490, 491, 492, 493, 494, 495, 496, 497, 498, 499, 500, 501, 502, 503, 504, 505, 506, 507, 508, 509, 510, 511, 512, 513, 514, 515, 516, 517, 518, 519, 520, 521, 522, 523, 524, 525, 526, 527, 528, 529, 530, 531, 532, 533, 534, 535, 536, 537, 538, 539, 540, 541, 542, 543, 544, 545, 546, 547, 548, 549, 550, 551, 552, 553, 554, 555, 556, 557, 558, 559, 560, 561, 562, 563, 564, 565, 566, 567, 568, 569, 570, 571, 572, 573, 574, 575, 576, 577, 578, 579, 580, 581, 582, 583, 584, 585, 586, 587, 588, 589, 590, 591, 592, 593, 594, 595, 596, 597, 598, 599, 600, 601, 602, 603, 604, 605, 606, 607, 608, 609, 610, 611, 612, 613, 614, 615, 616, 617, 618, 619, 620, 621, 622, 623, 624, 625, 626, 627, 628, 629, 630, 631, 632, 633, 634, 635, 636, 637, 638, 639, 640, 641, 642, 643, 644, 645, 646, 647, 648, 649, 650, 651, 652, 653, 654, 655, 656, 657, 658, 659, 660, 661, 662, 663, 664, 665, 666, 667, 668, 669, 670, 671, 672, 673, 674, 675, 676, 677, 678, 679, 680, 681, 682, 683, 684, 685, 686, 687, 688, 689, 690, 691, 692, 693, 694, 695, 696, 697, 698, 699, 700, 701, 702, 703, 704, 705, 706, 707, 708, 709, 710, 711, 712, 713, 714, 715, 716, 717, 718, 719, 720, 721, 722, 723, 724, 725, 726, 727, 728, 729, 730, 731, 732, 733, 734, 735, 736, 737, 738, 739, 740, 741, 742, 743, 744, 745, 746, 747, 748, 749, 750, 751, 752, 753, 754, 755, 756, 757, 758, 759, 760, 761, 762, 763, 764, 765, 766, 767, 768, 769, 770, 771, 772, 773, 774, 775, 776, 777, 778, 779, 780, 781, 782, 783, 784, 785, 786, 787, 788, 789, 790, 791, 792, 793, 794, 795, 796, 797, 798, 799, 800, 801, 802, 803, 804, 805, 806, 807, 808, 809, 810, 811, 812, 813, 814, 815, 816, 817, 818, 819, 820, 821, 822, 823, 824, 825, 826, 827, 828, 829, 830, 831, 832, 833, 834, 835, 836, 837, 838, 839, 840, 841, 842, 843, 844, 845, 846, 847, 848, 849, 850, 851, 852, 853, 854, 855, 856, 857, 858, 859, 860, 861, 862, 863, 864, 865, 866, 867, 868, 869, 870, 871, 872, 873, 874, 875, 876, 877, 878, 879, 880, 881, 882, 883, 884, 885, 886, 887, 888, 889, 890, 891, 892, 893, 894, 895, 896, 897, 898, 899, 900, 901, 902, 903, 904, 905, 906, 907, 908, 909, 910, 911, 912, 913, 914, 915, 916, 917, 918, 919, 920, 921, 922, 923, 924, 925, 926, 927, 928, 929, 930, 931, 932, 933, 934, 935, 936, 937, 938, 939, 940, 941, 942, 943, 944, 945, 946, 947, 948, 949, 950, 951, 952, 953, 954, 955, 956, 957, 958, 959, 960, 961, 962, 963, 964, 965, 966, 967, 968, 969, 970, 971, 972, 973, 974, 975, 976, 977, 978, 979, 980, 981, 982, 983, 984, 985, 986, 987, 988, 989, 990, 991, 992, 993, 994, 995, 996, 997, 998, 999, 1000.

Wskazywanie		Wykaz analityczny	Wskazywanie
nr	tytuł		
1			
2			
3			
4			
5			
6			
7			
8			
9			
10			
11			
12			
13			
14			
15			
16			
17			
18			
19			
20			
21			
22			
23			
24			
25			
26			
27			
28			
29			
30			
31			
32			
33			
34			
35			
36			
37			
38			
39			
40			
41			
42			
43			
44			
45			
46			
47			
48			
49			
50			
51			
52			
53			
54			
55			
56			
57			
58			
59			
60			
61			
62			
63			
64			
65			
66			
67			
68			
69			
70			
71			
72			
73			
74			
75			
76			
77			
78			
79			
80			
81			
82			
83			
84			
85			
86			
87			
88			
89			
90			
91			
92			
93			
94			
95			
96			
97			
98			
99			
100			

Fundusz Aleksandry

2. alegat do zamknięcia rachunku funduszu Al. hr. Stadnickiego za rok 1875.

Poszczególnienie

wydatków i dochodów,

z uwzględnieniem czasu ich zrealizowania.

a) w ciągu roku 1875.

b) w I. półroczu 1876.

na rachunek roku 1875.

Fundusz Aleksandra

Liczba			
rubryki	pozycji		
budżetu			
S u m a r y u s z.			
W y d a t k i.			
I.	1	Płaca Dr. Liskemu . za czynności około wydawnictwa aktów grodzkich	
II.	2	30% rabat księgarzowi	
III.	3	Koszta druku i oprawy	
IV.	4	Rozmaite	
			<u>Suma wydatków</u>
D o c h o d y.			
I.	1	Dotacya z funduszu domestykalnego	
II.	2	Sprzedaż aktów grodzkich	
III.	3	Odsetki od efektów i kapitałów	
IV.	4	Rozmaite	
			<u>Suma dochodów</u>

hr. Stadnickiego.

Z w y c z a j n e						N a d z w y c z a j n e						U w a g a
W y n i k ł o ś ć												
w roku 1875		w I. półroczu 1876		r a z e m		w roku 1875		w I. półroczu 1876		r a z e m		
zł.	ct.	zł.	ct.	zł.	ct.	zł.	ct.	zł.	ct.	zł.	ct.	
800	—	—	—	800	—							
57	—	—	—	57	—							
3	60	—	—	3	60							
—	—	—	—	—	—							
860	60	—	—	860	60							
—	—	1.200	—	1.200	—							
190	60	—	—	190	60							
108	82	91	51	200	33							
—	—	—	—	—	—							
299	42	1.291	51	1.590	93							

Wykaz należności

XVI.

Fundusz szkoły weterynaryi.

1. Wykaz należności czynnych i biernych.
2. Poszczególnienie wydatków i dochodów, z uwzględnieniem czasu ich zrealizowania.

IVX

Fundusz szkoły weterynarji.

1. Wykaz należności czynnych i biernych.
2. Poszczególnie wydatków i dochodów z uwzględnieniem czasu ich trwania.

1. alegat do zamknięcia rachunku funduszu szkoły weterynaryi za rok 1875.

Wykaz należytości

czynnych i biernych z końcem roku 1875.

Liczba po- rządkowa	P o s z c z e g ó l n i e n i e .	N a l e ż y t o ś c i			
		c z y n n e		b i e r n e	
		zł.	ct.	zł.	ct.
1	Lisiewicz, przedsiębiorca robót murarskich, zwrot z udzielonej zaliczki w kwocie 300 zł. w. a.	56	—	—	—
2	Kasa oszczędności, na zabezpieczenie premii asekuracyjnej, tytułem kaucyi z powodu wypożyczonego kapitału w kwocie 16.000 zł. w. a.	150	—	—	—
	Suma	206	—	—	—

Le présent de manuscrits est de la bibliothèque de la ville de Paris.

Wzrost balystyczny

Wykaz wzrostu i cięży ciała w latach 1870.

Wzrost w latach	Ciężar ciała		Wzrost w centymetrach
	kg	g	
1	10	100	75
2	12	120	80
3	15	150	85
4	20	200	90
5	25	250	95
6	30	300	100
7	35	350	105
8	40	400	110
9	45	450	115
10	50	500	120
11	55	550	125
12	60	600	130
13	65	650	135
14	70	700	140
15	75	750	145
16	80	800	150
17	85	850	155
18	90	900	160
19	95	950	165
20	100	1000	170

2. alegat do zamknięcia rachunku funduszu szkoły weterynaryi za rok 1875.

Poszczególnienie

wydatków i dochodów,

z uwzględnieniem czasu ich zrealizowania.

a) w ciągu roku 1875.

b) w I. półroczu 1876.

na rachunek roku 1875.

Fundusz szkoły

Liczba		S u m a r y u s z
rubryki	pozycji	
budżetu		
W y d a t k i.		
I.	A.	Koszta administracyjne
	B.	Splata pożyczki
II.	A.	Koszta budowy i przekształcenia realności
	B.	Wydatki rozmaite z powodu budowy
		<u>Suma wydatków</u>
D o c h o d y.		
I.		Odsetki
II.		Dochody z realności
III.		Dochody z ogrodu
IV.		Dochody rozmaite
V.		Subwencje
VI.		Pożyczka zaciągnięta w kasie oszczędności
		<u>Suma dochodów</u>

weterynaryi.

Z w y c z a j n e						N a d z w y c z a j n e						U w a g a
W y n i k l o ś ć												
w roku 1875		I. półroczu 1876		r a z e m		w roku 1875		w I. półroczu 1876		r a z e m		
zł.	ct.	zł.	ct.	zł.	ct.	zł.	ct.	zł.	ct.	zł.	ct.	
1.349	57	6	—	1.355	57	3.193	85	—	—	3.193	85	
—	—	—	—	—	—	480	—	—	—	480	—	
—	—	—	—	—	—	32.146	20	6	45½	32.152	65½	
—	—	—	—	—	—	1.841	82	—	—	1.841	82	
1.349	57	6	—	1.355	57	37.661	87	6	45½	41.342 37.668	32½	
—	01½	—	—	—	01½	—	—	—	—	—	—	
758	29	—	—	758	29	—	—	—	—	—	—	
286	90	—	—	286	90	—	—	—	—	—	—	
110	73	—	—	110	73	—	—	—	—	—	—	
3.300	—	18.567	41½	21.867	41½	—	—	—	—	—	—	
—	—	—	—	—	—	16.000	—	—	—	16.000	—	
4.455	93½	18.567	41½	23 023	35	16.000	—	—	—	16.000	—	

Lp. Nr	Miejscowość		Wzrost			
	Wzrost		Ciężar ciała		Ciężar ciała	
	cm	mm	kg	g	kg	g
1	170	10	65	1000	65	1000
2	175	15	70	1100	70	1100
3	180	20	75	1200	75	1200
4	185	25	80	1300	80	1300
5	190	30	85	1400	85	1400
6	195	35	90	1500	90	1500
7	200	40	95	1600	95	1600
8	205	45	100	1700	100	1700
9	210	50	105	1800	105	1800
10	215	55	110	1900	110	1900
11	220	60	115	2000	115	2000
12	225	65	120	2100	120	2100
13	230	70	125	2200	125	2200
14	235	75	130	2300	130	2300
15	240	80	135	2400	135	2400
16	245	85	140	2500	140	2500
17	250	90	145	2600	145	2600
18	255	95	150	2700	150	2700
19	260	100	155	2800	155	2800
20	265	105	160	2900	160	2900
21	270	110	165	3000	165	3000
22	275	115	170	3100	170	3100
23	280	120	175	3200	175	3200
24	285	125	180	3300	180	3300
25	290	130	185	3400	185	3400
26	295	135	190	3500	190	3500
27	300	140	195	3600	195	3600
28	305	145	200	3700	200	3700
29	310	150	205	3800	205	3800
30	315	155	210	3900	210	3900
31	320	160	215	4000	215	4000
32	325	165	220	4100	220	4100
33	330	170	225	4200	225	4200
34	335	175	230	4300	230	4300
35	340	180	235	4400	235	4400
36	345	185	240	4500	240	4500
37	350	190	245	4600	245	4600
38	355	195	250	4700	250	4700
39	360	200	255	4800	255	4800
40	365	205	260	4900	260	4900
41	370	210	265	5000	265	5000
42	375	215	270	5100	270	5100
43	380	220	275	5200	275	5200
44	385	225	280	5300	280	5300
45	390	230	285	5400	285	5400
46	395	235	290	5500	290	5500
47	400	240	295	5600	295	5600
48	405	245	300	5700	300	5700
49	410	250	305	5800	305	5800
50	415	255	310	5900	310	5900
51	420	260	315	6000	315	6000
52	425	265	320	6100	320	6100
53	430	270	325	6200	325	6200
54	435	275	330	6300	330	6300
55	440	280	335	6400	335	6400
56	445	285	340	6500	340	6500
57	450	290	345	6600	345	6600
58	455	295	350	6700	350	6700
59	460	300	355	6800	355	6800
60	465	305	360	6900	360	6900
61	470	310	365	7000	365	7000
62	475	315	370	7100	370	7100
63	480	320	375	7200	375	7200
64	485	325	380	7300	380	7300
65	490	330	385	7400	385	7400
66	495	335	390	7500	390	7500
67	500	340	395	7600	395	7600
68	505	345	400	7700	400	7700
69	510	350	405	7800	405	7800
70	515	355	410	7900	410	7900
71	520	360	415	8000	415	8000
72	525	365	420	8100	420	8100
73	530	370	425	8200	425	8200
74	535	375	430	8300	430	8300
75	540	380	435	8400	435	8400
76	545	385	440	8500	440	8500
77	550	390	445	8600	445	8600
78	555	395	450	8700	450	8700
79	560	400	455	8800	455	8800
80	565	405	460	8900	460	8900
81	570	410	465	9000	465	9000
82	575	415	470	9100	470	9100
83	580	420	475	9200	475	9200
84	585	425	480	9300	480	9300
85	590	430	485	9400	485	9400
86	595	435	490	9500	490	9500
87	600	440	495	9600	495	9600
88	605	445	500	9700	500	9700
89	610	450	505	9800	505	9800
90	615	455	510	9900	510	9900
91	620	460	515	10000	515	10000
92	625	465	520	10100	520	10100
93	630	470	525	10200	525	10200
94	635	475	530	10300	530	10300
95	640	480	535	10400	535	10400
96	645	485	540	10500	540	10500
97	650	490	545	10600	545	10600
98	655	495	550	10700	550	10700
99	660	500	555	10800	555	10800
100	665	505	560	10900	560	10900

un
c
Wyka
oszc

XVII.

**Fundusz budowy krajowego zakładu
dla obłąkanych na Kulparkowie.**

Wykaz należności czynnych i biernych.

Poszczególne wydatków i dochodów, z uwzględnieniem czasu ich zrealizowania.

судебные органы и органы государственной власти и управления
на территории страны и за рубежом.

Всё это является частью государственной власти.

υπερβαλλουσα των εναντιον

XLVII

— 508 —

1. alegat do zamknięcia rachunku funduszu budowy zakładu dla obłąkanych
na Kulparkowie za rok 1875.

Wykaz należitości
czynnych i biernych z końcem roku 1875.

Liczba po- rządkowa	P o s z c z e g ó l n i e n i e	Należitości			
		czynne		bierne	
		zł.	ct.	zł.	ct.
	W y d a t k i.				
	Rubr. I. Koszta administracyjne.				
1	Płaca dyrektora budowy	—	—	—	04
2	„ ogrodnika	—	—	—	04
	„ II. Koszta budowy.				
3	Steinig Markus i Genser Aba, za kamień	—	—	37	92
4	Kłosowski i Neuwohner, za cegłę	—	—	708	87
5	Białczyński, za roboty szklarskie	—	—	203	25
	D o c h o d y.				
	Rubr. I. Dochody z realności.				
1	Czynsz dzierżawny z folwarku	250	—	—	—
2	„ „ z propinacyi	354	18	—	—
	„ II. Dochód ze sprzedaży materiałów budowla- nych				
3		13 523	71	—	—
4	Zaliczka na drobne wydatki w rękach dyrektora budowy	4.000	—	—	—
	Suma	18.127	89	950	12
	<i>Nadwyżka należitości czynnych</i>	—	—	17.177	77
		18.127	89	18.127	89

2. Alegat do zamknięcia rachunku funduszu budowy kulparkowskiej za rok 1875.

WYDAWKI		DOCHODY		Liczba	
Wzrosty		Wzrosty		Liczba	
Wzrosty		Wzrosty		Liczba	
Wzrosty		Wzrosty		Liczba	
Wzrosty		Wzrosty		Liczba	
Poszczególnienie				I	
wydatków i dochodów,				II	
z uwzględnieniem czasu ich zrealizowania.				III	
Docho d y.				I	
Docho d y z rocznie				II	
Docho d y ze sprzedaży nieruchomości				III	
Reszta od budżetu				IV	
Docho d y z rocznie				V	
Docho d y z rocznie				VI	
Docho d y z rocznie				VII	
Docho d y z rocznie				VIII	
Docho d y z rocznie				IX	
Docho d y z rocznie				X	
Docho d y z rocznie				XI	
Docho d y z rocznie				XII	
Docho d y z rocznie				XIII	
Docho d y z rocznie				XIV	
Docho d y z rocznie				XV	
Docho d y z rocznie				XVI	
Docho d y z rocznie				XVII	
Docho d y z rocznie				XVIII	
Docho d y z rocznie				XIX	
Docho d y z rocznie				XX	
Docho d y z rocznie				XXI	
Docho d y z rocznie				XXII	
Docho d y z rocznie				XXIII	
Docho d y z rocznie				XXIV	
Docho d y z rocznie				XXV	
Docho d y z rocznie				XXVI	
Docho d y z rocznie				XXVII	
Docho d y z rocznie				XXVIII	
Docho d y z rocznie				XXIX	
Docho d y z rocznie				XXX	
Docho d y z rocznie				XXXI	
Docho d y z rocznie				XXXII	
Docho d y z rocznie				XXXIII	
Docho d y z rocznie				XXXIV	
Docho d y z rocznie				XXXV	
Docho d y z rocznie				XXXVI	
Docho d y z rocznie				XXXVII	
Docho d y z rocznie				XXXVIII	
Docho d y z rocznie				XXXIX	
Docho d y z rocznie				XL	
Docho d y z rocznie				XL I	
Docho d y z rocznie				XL II	
Docho d y z rocznie				XL III	
Docho d y z rocznie				XL IV	
Docho d y z rocznie				XL V	
Docho d y z rocznie				XL VI	
Docho d y z rocznie				XL VII	
Docho d y z rocznie				XL VIII	
Docho d y z rocznie				XL IX	
Docho d y z rocznie				L	

- a) w ciągu roku 1875.
 - b) w I. półroczu 1876.
- na rachunek roku 1875.

*

Fundusz budowy zakładu

Liczba		S u m a r y u s z	
rubryki	pozycyi		
budżetu			
W y d a t k i.			
I.	Koszta administracyjne		11.
II.	Koszta budowy		170.
III.	Koszta założenia ogrodu		
			<u>Suma wydatków</u>
D o c h o d y.			
I.	Dochody z realności		14
II.	Dochody ze sprzedaży materiałów budowlanych		100
III.	Zasiłek od funduszu pożyczki krajowej w . (a)		
IV.	Rozmaite		
			<u>Suma dochodów</u>

dl
w ro
zł
11.
170.
182.
14
100
114

dla obłąkanych na Kulparkowie.

Z w y c z a j n e						N a d z w y c z a j n e						U w a g a
W y n i k ł o ś ć												
w roku 1875		w I. półroczu 1876		r a z e m		w roku 1875		w I. półroczu 1876		r a z e m		
zł.	ct.	zł.	ct.	zł.	ct.	zł.	ct.	zł.	ct.	zł.	ct.	
11.303	49	604	33	11.907	82							
170.366	70 ¹ / ₂	4 681	54	175 048	24 ¹ / ₂							
988	04 ¹ / ₂	14	55	1.002	59 ¹ / ₂							
182.658	24	5.300	42	187.958	66							
598	32	—	—	598	32							
14.000	—	—	—	14 000	—							
100.000	—	36.000	—	136 000	—							
11	89	—	—	11	89							
114.610	21	36.000	—	150.610	21							

his oblatkoyon na Karpakowia

U w a g i	W y s z e g o s e		N a b z w y c z a j e	
	W y n i k i o s e			
	w l. p o t r o c z n u 1872		w t o k u 1872	
	z e	z e	z e	z e
	15 800 40	804 28	11 907 22	
	170 800 70	4 021 21	175 018 27	
	888 010	14 25	1 002 010	
	122 828 24	2 300 42	187 22 88	
	208 30	—	208 22	
	14 000	—	14 000	
	100 000	30 000	180 000	
	11 80	—	11 80	
	114 010 21	20 000	100 010 21	

1
2
3
4

XVIII.

Fundusz pożyczki krajowej z r. 1873.

1. Rachunek lokacyj chwilowych.
2. Wykaz należności czynnych i biernych.
3. Ogólny obrót kasowy.
4. Poszczególnienie wydatków i dochodów, z uwzględnieniem czasu ich zrealizowania.

XVIII.

Fundusz pożyczki krajowej z r. 1873.

1. Rachunek lokacji chwilowych.
2. Wykaz należności czynnych i biernych.
3. Ogólne obrót kasowy.
4. Poszczególne wydatki i dochody z uwzględnieniem czasu ich realizowania.

1. alegat do zamknięcia rachunku funduszu pożyczki krajowej z roku 1873, za rok 1875.

Rachunek

chwilowych lokacyj w bankach

za rok 1875.

1875		1874		1873		1872		1871		1870		1869		1868		1867		1866		1865		1864		1863		1862		1861		1860		1859		1858		1857		1856		1855		1854		1853		1852		1851		1850		1849		1848		1847		1846		1845		1844		1843		1842		1841		1840		1839		1838		1837		1836		1835		1834		1833		1832		1831		1830		1829		1828		1827		1826		1825		1824		1823		1822		1821		1820		1819		1818		1817		1816		1815		1814		1813		1812		1811		1810		1809		1808		1807		1806		1805		1804		1803		1802		1801		1800		1799		1798		1797		1796		1795		1794		1793		1792		1791		1790		1789		1788		1787		1786		1785		1784		1783		1782		1781		1780		1779		1778		1777		1776		1775		1774		1773		1772		1771		1770		1769		1768		1767		1766		1765		1764		1763		1762		1761		1760		1759		1758		1757		1756		1755		1754		1753		1752		1751		1750		1749		1748		1747		1746		1745		1744		1743		1742		1741		1740		1739		1738		1737		1736		1735		1734		1733		1732		1731		1730		1729		1728		1727		1726		1725		1724		1723		1722		1721		1720		1719		1718		1717		1716		1715		1714		1713		1712		1711		1710		1709		1708		1707		1706		1705		1704		1703		1702		1701		1700		1699		1698		1697		1696		1695		1694		1693		1692		1691		1690		1689		1688		1687		1686		1685		1684		1683		1682		1681		1680		1679		1678		1677		1676		1675		1674		1673		1672		1671		1670		1669		1668		1667		1666		1665		1664		1663		1662		1661		1660		1659		1658		1657		1656		1655		1654		1653		1652		1651		1650		1649		1648		1647		1646		1645		1644		1643		1642		1641		1640		1639		1638		1637		1636		1635		1634		1633		1632		1631		1630		1629		1628		1627		1626		1625		1624		1623		1622		1621		1620		1619		1618		1617		1616		1615		1614		1613		1612		1611		1610		1609		1608		1607		1606		1605		1604		1603		1602		1601		1600		1599		1598		1597		1596		1595		1594		1593		1592		1591		1590		1589		1588		1587		1586		1585		1584		1583		1582		1581		1580		1579		1578		1577		1576		1575		1574		1573		1572		1571		1570		1569		1568		1567		1566		1565		1564		1563		1562		1561		1560		1559		1558		1557		1556		1555		1554		1553		1552		1551		1550		1549		1548		1547		1546		1545		1544		1543		1542		1541		1540		1539		1538		1537		1536		1535		1534		1533		1532		1531		1530		1529		1528		1527		1526		1525		1524		1523		1522		1521		1520		1519		1518		1517		1516		1515		1514		1513		1512		1511		1510		1509		1508		1507		1506		1505		1504		1503		1502		1501		1500		1499		1498		1497		1496		1495		1494		1493		1492		1491		1490		1489		1488		1487		1486		1485		1484		1483		1482		1481		1480		1479		1478		1477		1476		1475		1474		1473		1472		1471		1470		1469		1468		1467		1466		1465		1464		1463		1462		1461		1460		1459		1458		1457		1456		1455		1454		1453		1452		1451		1450		1449		1448		1447		1446		1445		1444		1443		1442		1441		1440		1439		1438		1437		1436		1435		1434		1433		1432		1431		1430		1429		1428		1427		1426		1425		1424		1423		1422		1421		1420		1419		1418		1417		1416		1415		1414		1413		1412		1411		1410		1409		1408		1407		1406		1405		1404		1403		1402		1401		1400		1399		1398		1397		1396		1395		1394		1393		1392		1391		1390		1389		1388		1387		1386		1385		1384		1383		1382		1381		1380		1379		1378		1377		1376		1375		1374		1373		1372		1371		1370		1369		1368		1367		1366		1365		1364		1363		1362		1361		1360		1359		1358		1357		1356		1355		1354		1353		1352		1351		1350		1349		1348		1347		1346		1345		1344		1343		1342		1341		1340		1339		1338		1337		1336		1335		1334		1333		1332		1331		1330		1329		1328		1327		1326		1325		1324		1323		1322		1321		1320		1319		1318		1317		1316		1315		1314		1313		1312		1311		1310		1309		1308		1307		1306		1305		1304		1303		1302		1301		1300		1299		1298		1297		1296		1295		1294		1293		1292		1291		1290		1289		1288		1287		1286		1285		1284		1283		1282		1281		1280		1279		1278		1277		1276		1275		1274		1273		1272		1271		1270		1269		1268		1267		1266		1265		1264		1263		1262		1261		1260		1259		1258		1257		1256		1255		1254		1253		1252		1251		1250		1249		1248		1247		1246		1245		1244		1243		1242		1241		1240		1239		1238		1237		1236		1235		1234		1233		1232		1231		1230		1229		1228		1227		1226		1225		1224		1223		1222		1221		1220		1219		1218		1217		1216		1215		1214		1213		1212		1211		1210		1209		1208		1207		1206		1205		1204		1203		1202		1201		1200		1199		1198		1197		1196		1195		1194		1193		1192		1191		1190		1189		1188		1187		1186		1185		1184		1183		1182		1181		1180		1179		1178		1177		1176		1175		1174		1173		1172		1171		1170		1169		1168		1167		1166		1165		1164		1163		1162		1161		1160		1159		1158		1157		1156		1155		1154		1153		1152		1151		1150		1149		1148		1147		1146		1145		1144		1143		1142		1141		1140		1139		1138		1137		1136		1135		1134		1133		1132		1131		1130		1129		1128		1127		1126		1125		1124		1123		1122		1121		1120		1119		1118		1117		1116		1115		1114		1113		1112		1111		1110		1109		1108		1107		1106		1105		1104		1103		1102		1101		1100		1099		1098		1097		1096		1095		1094		1093		1092		1091		1090		1089		1088		1087		1086		1085		1084		1083		1082		1081		1080		1079		1078		1077		1076		1075		1074		1073		1072		1071		1070		1069		1068		1067		1066		1065		1064		1063		1062		1061		1060		1059		1058		1057		1056		1055		1054		1053		1052		1051		1050		1049		1048		1047		1046		1045		1044		1043		1042		1041		1040		1039		1038		1037		1036		1035		1034		1033		1032		1031		1030		1029		1028		1027		1026		1025		1024		1023		1022		1021		1020		1019		1018		1017		1016		1015		1014		1013		1012		1011		1010		1009		1008		1007		1006		1005		1004		1003		1002		1001		1000		999		998		997		996		995		994		993		992		991		990		989		988		987		986		985		984		983		982		981		980		979		978		977		976		975		974		973		972		971		970		969		968		967		966		965		964		963		962		961		960		959		958		957		956		955		954		953		952		951		950		949		948		947		946		945		944		943		942		941		940		939		938		937		936		935		934		933		932		931		930		929		928		927		926		925		924		923		922		921		920		919		918		917		916		915		914		913		912		911		910		909		908		907		906		905		904		903		902		901		900		899		898		897		896		895		894		893		892		891		890		889		888		887		886		885		884		883		882		881		880		879		878		877		876		875		874		873		872		871		870		869		868		867		866		865		864		863		862		861		860		859		858		857		856		855		854	
------	--	------	--	------	--	------	--	------	--	------	--	------	--	------	--	------	--	------	--	------	--	------	--	------	--	------	--	------	--	------	--	------	--	------	--	------	--	------	--	------	--	------	--	------	--	------	--	------	--	------	--	------	--	------	--	------	--	------	--	------	--	------	--	------	--	------	--	------	--	------	--	------	--	------	--	------	--	------	--	------	--	------	--	------	--	------	--	------	--	------	--	------	--	------	--	------	--	------	--	------	--	------	--	------	--	------	--	------	--	------	--	------	--	------	--	------	--	------	--	------	--	------	--	------	--	------	--	------	--	------	--	------	--	------	--	------	--	------	--	------	--	------	--	------	--	------	--	------	--	------	--	------	--	------	--	------	--	------	--	------	--	------	--	------	--	------	--	------	--	------	--	------	--	------	--	------	--	------	--	------	--	------	--	------	--	------	--	------	--	------	--	------	--	------	--	------	--	------	--	------	--	------	--	------	--	------	--	------	--	------	--	------	--	------	--	------	--	------	--	------	--	------	--	------	--	------	--	------	--	------	--	------	--	------	--	------	--	------	--	------	--	------	--	------	--	------	--	------	--	------	--	------	--	------	--	------	--	------	--	------	--	------	--	------	--	------	--	------	--	------	--	------	--	------	--	------	--	------	--	------	--	------	--	------	--	------	--	------	--	------	--	------	--	------	--	------	--	------	--	------	--	------	--	------	--	------	--	------	--	------	--	------	--	------	--	------	--	------	--	------	--	------	--	------	--	------	--	------	--	------	--	------	--	------	--	------	--	------	--	------	--	------	--	------	--	------	--	------	--	------	--	------	--	------	--	------	--	------	--	------	--	------	--	------	--	------	--	------	--	------	--	------	--	------	--	------	--	------	--	------	--	------	--	------	--	------	--	------	--	------	--	------	--	------	--	------	--	------	--	------	--	------	--	------	--	------	--	------	--	------	--	------	--	------	--	------	--	------	--	------	--	------	--	------	--	------	--	------	--	------	--	------	--	------	--	------	--	------	--	------	--	------	--	------	--	------	--	------	--	------	--	------	--	------	--	------	--	------	--	------	--	------	--	------	--	------	--	------	--	------	--	------	--	------	--	------	--	------	--	------	--	------	--	------	--	------	--	------	--	------	--	------	--	------	--	------	--	------	--	------	--	------	--	------	--	------	--	------	--	------	--	------	--	------	--	------	--	------	--	------	--	------	--	------	--	------	--	------	--	------	--	------	--	------	--	------	--	------	--	------	--	------	--	------	--	------	--	------	--	------	--	------	--	------	--	------	--	------	--	------	--	------	--	------	--	------	--	------	--	------	--	------	--	------	--	------	--	------	--	------	--	------	--	------	--	------	--	------	--	------	--	------	--	------	--	------	--	------	--	------	--	------	--	------	--	------	--	------	--	------	--	------	--	------	--	------	--	------	--	------	--	------	--	------	--	------	--	------	--	------	--	------	--	------	--	------	--	------	--	------	--	------	--	------	--	------	--	------	--	------	--	------	--	------	--	------	--	------	--	------	--	------	--	------	--	------	--	------	--	------	--	------	--	------	--	------	--	------	--	------	--	------	--	------	--	------	--	------	--	------	--	------	--	------	--	------	--	------	--	------	--	------	--	------	--	------	--	------	--	------	--	------	--	------	--	------	--	------	--	------	--	------	--	------	--	------	--	------	--	------	--	------	--	------	--	------	--	------	--	------	--	------	--	------	--	------	--	------	--	------	--	------	--	------	--	------	--	------	--	------	--	------	--	------	--	------	--	------	--	------	--	------	--	------	--	------	--	------	--	------	--	------	--	------	--	------	--	------	--	------	--	------	--	------	--	------	--	------	--	------	--	------	--	------	--	------	--	------	--	------	--	------	--	------	--	------	--	------	--	------	--	------	--	------	--	------	--	------	--	------	--	------	--	------	--	------	--	------	--	------	--	------	--	------	--	------	--	------	--	------	--	------	--	------	--	------	--	------	--	------	--	------	--	------	--	------	--	------	--	------	--	------	--	------	--	------	--	------	--	------	--	------	--	------	--	------	--	------	--	------	--	------	--	------	--	------	--	------	--	------	--	------	--	------	--	------	--	------	--	------	--	------	--	------	--	------	--	------	--	------	--	------	--	------	--	------	--	------	--	------	--	------	--	------	--	------	--	------	--	------	--	------	--	------	--	------	--	------	--	------	--	------	--	------	--	------	--	------	--	------	--	------	--	------	--	------	--	------	--	------	--	------	--	------	--	------	--	------	--	------	--	------	--	------	--	------	--	------	--	------	--	------	--	------	--	------	--	------	--	------	--	------	--	------	--	------	--	------	--	------	--	------	--	------	--	------	--	------	--	------	--	------	--	------	--	------	--	------	--	------	--	------	--	------	--	------	--	------	--	------	--	------	--	------	--	------	--	------	--	------	--	------	--	------	--	------	--	------	--	------	--	------	--	------	--	------	--	------	--	------	--	------	--	------	--	------	--	------	--	------	--	------	--	------	--	------	--	------	--	------	--	------	--	------	--	------	--	------	--	------	--	------	--	------	--	------	--	------	--	------	--	------	--	------	--	------	--	------	--	------	--	------	--	------	--	------	--	------	--	------	--	------	--	------	--	------	--	------	--	------	--	------	--	------	--	------	--	------	--	------	--	------	--	------	--	------	--	------	--	------	--	------	--	------	--	------	--	------	--	------	--	------	--	------	--	------	--	------	--	------	--	------	--	------	--	------	--	------	--	------	--	------	--	------	--	------	--	------	--	------	--	------	--	------	--	------	--	------	--	------	--	------	--	------	--	------	--	------	--	------	--	------	--	------	--	------	--	------	--	------	--	------	--	------	--	------	--	------	--	------	--	------	--	------	--	------	--	------	--	------	--	------	--	------	--	------	--	------	--	------	--	------	--	------	--	------	--	------	--	------	--	------	--	------	--	------	--	------	--	------	--	------	--	------	--	------	--	------	--	------	--	------	--	------	--	------	--	------	--	------	--	------	--	------	--	------	--	------	--	------	--	------	--	------	--	------	--	------	--	------	--	------	--	------	--	------	--	------	--	------	--	------	--	------	--	------	--	------	--	------	--	------	--	------	--	------	--	------	--	------	--	------	--	------	--	------	--	------	--	------	--	------	--	------	--	------	--	------	--	------	--	------	--	------	--	------	--	------	--	------	--	------	--	------	--	------	--	------	--	------	--	------	--	------	--	------	--	------	--	------	--	------	--	------	--	------	--	------	--	------	--	------	--	------	--	------	--	------	--	------	--	------	--	------	--	------	--	------	--	------	--	------	--	------	--	------	--	------	--	------	--	------	--	------	--	------	--	------	--	------	--	------	--	------	--	------	--	------	--	------	--	------	--	------	--	------	--	------	--	------	--	------	--	------	--	------	--	------	--	------	--	------	--	------	--	------	--	------	--	------	--	------	--	------	--	------	--	------	--	------	--	------	--	------	--	------	--	------	--	------	--	------	--	------	--	------	--	------	--	------	--	------	--	------	--	------	--	------	--	------	--	------	--	------	--	------	--	------	--	------	--	------	--	------	--	------	--	------	--	------	--	------	--	------	--	------	--	------	--	------	--	------	--	------	--	------	--	------	--	------	--	------	--	------	--	------	--	------	--	------	--	------	--	------	--	------	--	------	--	------	--	------	--	------	--	------	--	------	--	------	--	------	--	------	--	------	--	------	--	------	--	------	--	------	--	------	--	------	--	------	--	------	--	------	--	------	--	------	--	------	--	------	--	------	--	------	--	------	--	------	--	------	--	------	--	------	--	------	--	------	--	------	--	------	--	------	--	------	--	------	--	------	--	------	--	------	--	------	--	------	--	------	--	------	--	------	--	------	--	------	--	------	--	------	--	------	--	------	--	------	--	------	--	------	--	------	--	------	--	------	--	------	--	------	--	------	--	------	--	------	--	------	--	------	--	------	--	------	--	------	--	------	--	------	--	------	--	------	--	------	--	------	--	------	--	------	--	------	--	------	--	------	--	------	--	------	--	------	--	------	--	-----	--	-----	--	-----	--	-----	--	-----	--	-----	--	-----	--	-----	--	-----	--	-----	--	-----	--	-----	--	-----	--	-----	--	-----	--	-----	--	-----	--	-----	--	-----	--	-----	--	-----	--	-----	--	-----	--	-----	--	-----	--	-----	--	-----	--	-----	--	-----	--	-----	--	-----	--	-----	--	-----	--	-----	--	-----	--	-----	--	-----	--	-----	--	-----	--	-----	--	-----	--	-----	--	-----	--	-----	--	-----	--	-----	--	-----	--	-----	--	-----	--	-----	--	-----	--	-----	--	-----	--	-----	--	-----	--	-----	--	-----	--	-----	--	-----	--	-----	--	-----	--	-----	--	-----	--	-----	--	-----	--	-----	--	-----	--	-----	--	-----	--	-----	--	-----	--	-----	--	-----	--	-----	--	-----	--	-----	--	-----	--	-----	--	-----	--	-----	--	-----	--	-----	--	-----	--	-----	--	-----	--	-----	--	-----	--	-----	--	-----	--	-----	--	-----	--	-----	--	-----	--	-----	--	-----	--	-----	--	-----	--	-----	--	-----	--	-----	--	-----	--	-----	--	-----	--	-----	--	-----	--	-----	--	-----	--	-----	--	-----	--	-----	--	-----	--	-----	--	-----	--	-----	--	-----	--	-----	--	-----	--	-----	--	-----	--	-----	--	-----	--	-----	--	-----	--	-----	--	-----	--	-----	--	-----	--	-----	--	-----	--	-----	--	-----	--	-----	--	-----	--	-----	--	-----	--	-----	--	-----	--	-----	--	-----	--	-----	--	-----	--	-----	--	-----	--	-----	--	-----	--	-----	--

Dochody. Rachunek chwilowych

Liczba porządkowa	P o s z c z e g ó l n i e n i e .	Szczegół.		Ogół.	
		zł.	ct.	zł.	ct.
A. Lokacje na rachunek bieżący.					
Kapitały odebrane.					
1	Od galicyjskiego Banku kredytowego	—	05	—	—
2	„ „ „ hipotecznego	1	—	1	05
Zapas gotówki lokowanej z końcem roku 1875.					
3	W galicyjskim Banku kredytowym	—	—	762	90
	Razem	—	—	763	95
B. Lokacje na asygnaty bankowe.					
Kapitały odebrane.					
4	Z asygnat galicyjskiego Banku kredytowego	—	—	36.000	—
Zapas asygnat bankowych z końcem roku 1875.					
5	Asygnaty galicyjskiego Banku kredytowego	—	—	96.100	—
	Razem	—	—	132.100	—
Z e s t a w i e n i e o b r o t u					
1	Gotówka odebrana z rachunku bieżącego	1	05	—	—
2	„ „ „ uzyskana ze sprzedaży asygnat	36.000	—	36.001	05
	Suma dochodów	—	—	36.001	05
3	Zapas ostateczny w bankach na rachunku bieżącym	—	—	762	90
	Razem	—	—	36.763	95
Rekapitulacja zapasów lokowanych z końcem Grudnia 1875.					
1	Gotówka w bankach na rachunku bieżącym	762	90	—	—
2	Asygnaty bankowe w kasie krajowej (6½%).	96.100	—	—	—
	Razem	96.862	90	—	—

lokacyj w bankach.

Wydatki.

Liczba porządkowa	P o s z e c z e g ó l n i e n i e .	Szczegół.		Ogół.	
		zł.	ct.	zł.	ct.
A. Lokacje na rachunek bieżący.					
Kapitały lokowane.					
1	W galicyjskim Banku kredytowym	40	20	—	—
2	" " " hipotecznym	—	03	40	23
Zapas gotówki lokowanej z początkiem roku 1875.					
3	W galicyjskim Banku kredytowym	722	75	—	—
4	" " " hipotecznym	—	97	723	72
	Razem	—	—	763	95
B. Lokacje na asygnaty bankowe.					
Kapitały lokowane.					
5	Zapas asygnat bankowych z początkiem roku 1875	—	—	132.100	—
	Razem	—	—	132.100	—
K a p i t a ł ó w l o k o w a n y c h .					
1	Gotówka ulokowana na rachunek bieżący	40	23	—	—
2	Asygnaty wydane do zrealizowania	—	—	36.000	—
	Suma wydatków	40	23	36.000	—
3	Zapas początkowy w banku na rachunku bieżącym	—	—	36.040	23
	Razem	—	—	723	72
	Razem	—	—	36.763	95

*

1914

Journal of the Board of Education

2

Date	Particulars	Description	Amount	Balance
		A. Salary of principal \$100.00	100.00	
		B. Salary of assistant principal \$75.00	75.00	
		C. Salary of teacher \$120.00	120.00	
		D. Salary of teacher \$120.00	120.00	
		E. Salary of teacher \$120.00	120.00	
		F. Salary of teacher \$120.00	120.00	
		G. Salary of teacher \$120.00	120.00	
		H. Salary of teacher \$120.00	120.00	
		I. Salary of teacher \$120.00	120.00	
		J. Salary of teacher \$120.00	120.00	
		K. Salary of teacher \$120.00	120.00	
		L. Salary of teacher \$120.00	120.00	
		M. Salary of teacher \$120.00	120.00	
		N. Salary of teacher \$120.00	120.00	
		O. Salary of teacher \$120.00	120.00	
		P. Salary of teacher \$120.00	120.00	
		Q. Salary of teacher \$120.00	120.00	
		R. Salary of teacher \$120.00	120.00	
		S. Salary of teacher \$120.00	120.00	
		T. Salary of teacher \$120.00	120.00	
		U. Salary of teacher \$120.00	120.00	
		V. Salary of teacher \$120.00	120.00	
		W. Salary of teacher \$120.00	120.00	
		X. Salary of teacher \$120.00	120.00	
		Y. Salary of teacher \$120.00	120.00	
		Z. Salary of teacher \$120.00	120.00	

Books

2. ategat do zamknięcia rachunku funduszu pożyczki krajowej z roku 1873, za rok 1875.

Wykaz należytości

czynnych i biernych z końcem roku 1875.

Liczba porządkowa.	Poszczególnienie.	Należytości			
		czynne.		biernie.	
		zł.	ct.	zł.	ct.
W y d a t k i.					
1	Rubr. I. Umorzenie pożyczki. Wylosowane, a niewypłacone obligacye	—	—	3.400	—
2	„ II. Wypłata kuponów. Zapadłe, a niezrealizowane kupony	—	—	3.639	—
3	„ III. Koszta administracyjne. C. k. Skarb Państwa, 10% podatek od kuponów	—	—	4.032	60
4	Różne strony, — 7% od obligacyj subskrybowanych i naprzód całkowicie wpłaconych	—	—	39	01
D o c h o d y.					
5	Rubr. I. Zwrot kapitału wypożyczonego. Raty kapitału, zaległe od Wydziałów powiatowych:				
	a) Bircza	890	zł. 48	ct.	
	b) Dąbrowa	5.000	„ —	„	
	c) Grybów	2.444	„ —	„	
	d) Kolbuszowa	1.026	„ —	„	
	e) Limanowa	222	„ 62	„	
	f) Mielec	161	„ 29	„	
	g) Pilzno	4	„ 79	„	
	h) Rzeszów	385	„ 34	„	
	i) Tarnów	52	„ 62	„	
		10.187	14	—	—
6	„ II. Odsetki. Raty odsetków, zaległe od Wydziałów powiatowych:				
	a) Bircza	360	zł. 72	ct.	
	b) Grybów	1.086	„ —	„	
	c) Horodenka	44	„ 50	„	
	d) Jaworów	359	„ 12	„	
	e) Kolbuszowa	539	„ 60	„	
	f) Limanowa	105	„ 81 ¹ / ₂	„	
	g) Lisko	645	„ 34	„	
	h) Mielec	432	„ 12	„	
	i) Myślenice	396	„ 08	„	
	k) Pilzno	25	„ 41	„	
	l) Rohatyn	8	„ 80	„	
	m) Rzeszów	203	„ 28	„	
	n) Sanok	135	„ 24 ¹ / ₂	„	
	o) Sącz	331	„ 39	„	
	p) Tarnów	30	„ 33	„	
		4.703	75	—	—
	Do przeniesienia	14.890	89	11.110	61

Liczba porządkowa	P o s z c z e g ó l n i e n i e .	Należności			
		czynne.		bierne.	
		zł.	ct.	zł.	ct.
	Z przeniesienia	14.890	89	11.110	61
7	Rubr. II. Odsetki. Od Wydziałów powiatowych, zaległe odsetki zwłoki	94	64	—	—
8	Rubr. IV. Rozmaite dochody. Od banków, reszta zaliczki na wypłatę kuponów i obligacyj : a) Zivnostenska Banka pro Čechy á Moravu w Pradze 134 zł. 50 ct. b) Bank galicyjski dla handlu i przemysłu w Krakowie 135 „ — „	269	50	—	—
9	Lokaeye. Od galicyjskiego Banku kredytowego, reszta ulokowanej gotówki na rachunku bieżącym	762	90	—	—
	Suma	16.017	93	11.110	61
	Nadwyżka należności czynnych	—	—	4.907	32
		16.017	93	16.017	93

Uwaga. Wykaz niniejszy obejmuje tylko zaległe należności, wypływające z rachunku za rok 1875. bez względu na aktywa i pasywa, wynikające z całego okresu operacji pożyczkowej, które uwidocznione są w wyjaśnieniach do zamknięcia rachunkowego.

Ogólny obrót kasowy

Dochoły

3. alegat do zamknięcia rachunku funduszu pożyczki krajowej z roku 1873, za rok 1875.

Przebieg	Przebieg	Przebieg	Przebieg
1. 1875	2. 1875	3. 1875	4. 1875
5. 1875	6. 1875	7. 1875	8. 1875
9. 1875	10. 1875	11. 1875	12. 1875

Ogólny obrót kasowy

za rok

1875.

Dochody.

Ogólny obrót kasowy

Liczba porządkowa	P o s z c z e g ó l n i e .	Gotówka.		Efekta.	
		zł.	ct.	zł.	ct.
		1	Zapas kasowy z początkiem roku 1875	1.320	86
2	Zwroty kapitału od Wydziałów powiatowych	126.425	38	—	—
3	Odsetki	62.044	08	—	—
4	" za zwłokę	409	17 ¹ / ₂	—	—
5	" od chwilowych lokacyj	12.433	31	—	—
6	" od sprzedanych obligacyj	62	41	—	—
7	Zwrot za kupony	15	—	—	—
8	Sprzedaż i losowanie obligacyj	7.668	—	—	—
9	Od Wydziałów powiatowych, na rachunek roku 1876	1.016	88	—	—
10	Zaliczki na wypłatę kuponów	24.395	54	—	—
11	Lokacye w bankach	36.001	05	—	—
12	Efekta od Wydziałów powiatowych, na spłatę rat	—	—	3.100	—
13	Karty dłużne	—	—	94.475	—
14	Zwrot kosztów administracyjnych	1	80	—	—
15	Zamiana efektów	—	—	500	—
	Razem	271.793	48 ¹ / ₂	1,478.675	—

za rok 1875.

Wydatki.

Liczba porządkowa	P o s z c z e g ó l n i e n i e .	Gotówka.		Efekta.	
		zł.	ct.	zł.	ct.
1	Splata wylosowanych obligacyj	7.800	—	—	—
2	Odsetki	84.825	56	—	—
3	Podatki i stemple	7.748	47	—	—
4	Płaca dyurnisty	657	—	—	—
5	Drobne kancelaryjne	92	73	—	—
6	Zaliczki na wypłatę kuponów	23.106	12	—	—
7	Lokacye	40	23	36.000	—
8	Funduszowi kulparkowskiemu	136.000	—	—	—
9	Efekta dla Wydziałów powiatowych zamienione	—	—	3.100	—
10	Karty dłużne	—	—	15.000	—
11	Obligacye wylosowane i sprzedane	—	—	8.300	—
12	Zamiana efektów	—	—	500	—
13	Zapasy kasowy z końcem roku 1875 :				
	a) Gotówka	11.523	37½	—	—
	b) Obligacye własne 163.900 zł.	—	—	—	—
	c) 6½% asygnaty galic. Banku kredyt. 96.100 „	—	—	260.000	—
	d) Karty dłużne przechowywane na ubezpieczenie wypożyczonych kapitałów (bez wartości)	—	—	1,155.775	—
	Razem	271.793	48½	1,478.675	—

W. J. ...

...

Date	Description	Particulars	Amount	Balance
1880
1881
1882
1883
1884
1885
1886
1887
1888
1889
1890
1891
1892
1893
1894
1895
1896
1897
1898
1899
1900
1901
1902
1903
1904
1905
1906
1907
1908
1909
1910
1911
1912
1913
1914
1915
1916
1917
1918
1919
1920
1921
1922
1923
1924
1925
1926
1927
1928
1929
1930
1931
1932
1933
1934
1935
1936
1937
1938
1939
1940
1941
1942
1943
1944
1945
1946
1947
1948
1949
1950
1951
1952
1953
1954
1955
1956
1957
1958
1959
1960
1961
1962
1963
1964
1965
1966
1967
1968
1969
1970
1971
1972
1973
1974
1975
1976
1977
1978
1979
1980
1981
1982
1983
1984
1985
1986
1987
1988
1989
1990
1991
1992
1993
1994
1995
1996
1997
1998
1999
2000

4. alegat do zamknięcia rachunku funduszu pożyczki krajowej z r. 1873, za rok 1875.

Poszczególnienie

wydatków i dochodów,

z uwzględnieniem czasu ich zrealizowania.

- a) w ciągu roku 1875.
- b) w I. półroczu 1876.
- na rachunek roku 1875.

Fundusz pożyczki

Liczba		S u m a r y u s z.
rubryki	pozycji	
budżetu.		
W y d a t k i.		
I.	Umorzenie pożyczki przez losowanie obligacyj
II.	Wyplata kuponów od obligacyj w obiegu będących
III.	Koszta administracyjne
IV.	Rozmaite wydatki
V.	Zasilek na budowę zakładu dla obłąkanych na Kulparkowie
		<u>Suma wydatków</u>
D o c h o d y.		
I.	Zwrot kapitału wypożyczonego Wydziałom powiatowym
II.	Odsetki
III.	Sprzedaz i losowanie obligacyj
IV.	Rozmaite
		<u>Suma dochodów</u>

krajowej z roku 1873.

Z w y c z a j n e						N a d z w y c z a j n e						U w a g a
W y n i k ł o ś ć												
w roku 1875		w l. półroczu 1876		r a z e m		w roku 1875		w l. półroczu 1876		r a z e m		
zł.	ct.	zł.	ct.	zł.	ct.	zł.	ct.	zł.	ct.	zł.	ct.	
7.700	—	100	—	7.800	—	—	—	—	—	—	—	
83.835	—	897	—	84.732	—	—	—	—	—	—	—	
8.496	02	—	38	8.496	40	—	—	—	—	—	—	
269	50	—	—	269	50	—	—	—	—	—	—	
—	—	—	—	—	—	136.000	—	—	—	—	136.000	
100.300	52	997	38	101.297	90	136.000	—	—	—	—	136.000	
126.425	38	—	—	126.425	38							
70.227	86 ^{1/2}	4.642	55	74.870	41 ^{1/2}							
7.668	—	—	—	7.668	—							
2.575	80	—	—	2.575	80							
206.897	04 ^{1/2}	4.642	55	211.539	59 ^{1/2}							

Aleg
Wy
icnie
szou

Wykaz z roku 1872

Uwagi	W roku 1872		W roku 1873		W roku 1874		W roku 1875	
	liczba	wartość	liczba	wartość	liczba	wartość	liczba	wartość
	100	100000	100	100000	100	100000	100	100000
	200	200000	200	200000	200	200000	200	200000
	300	300000	300	300000	300	300000	300	300000
	400	400000	400	400000	400	400000	400	400000
	500	500000	500	500000	500	500000	500	500000
	600	600000	600	600000	600	600000	600	600000
	700	700000	700	700000	700	700000	700	700000
	800	800000	800	800000	800	800000	800	800000
	900	900000	900	900000	900	900000	900	900000
	1000	1000000	1000	1000000	1000	1000000	1000	1000000

f

L. W. 34.525/1876.

*Alegat lit. C. do sprawozdania
Wydziału krajowego o zam-
knięciu rachunkowem fundu-
szów krajowych za rok 1875.*

Lit. C.

**Zamknięcie rachunku
funduszków samoistnych
(niedotowanych)
budżetem nieobjętych
za rok 1875.**

Wydanie II

Zamknięcie rachunku

Wydawnictwo Państwowe

Warszawa 1938

Wydanie I

I N D E K S.



Sumaryusz		5
I. Fundusz pomnika Kościuszki		9
II. Fundusze stypendyjne (93)		15
III. Administracya Winnik		181
IV. Fundusz galicyjski inwalidów		189
V. „ niżankowicki inwalidów		195
VI. „ posagowy Komarnickich		201
VII. „ Zakładu Ossolińskich		207
VIII. „ zapomogi b. obwodu tarnowskiego		211
IX. „ zapomogi z roku 1868		217
X. „ zapomogi pozostałej z roku 1866		221
XI. „ budowy domu podrzutków we Lwowie		227
XII. „ depozytów gminnych serwitutowych		233
XIII. „ Russanowskiej		269
XIV. „ szkół ludowych z roku 1872		275
XV. „ Ponińskiego		281
XVI. „ Franciszka Kochmana, dla literatów polskich		287
XVII. „ Franciszka Kochmana, dla dziewcząt służących		293
XVIII. „ Jędrzejowiczowej		299
XIX. „ pomnika hr. Agenora Gołuchowskiego		305
XX. „ budowy szpitalu krakowskiego		311
XXI. Depozyta		317

Sumaryusz
majątku obrotowego
za rok 1875.

Sumaryusz majątku

Liczba po- rządkowa.	Nazwa funduszu.	Stan z początkiem r. 1875.				Dochody rzeczywiste w ciągu r. 1875.			
		Gotówka.		Efekta.		Gotówka.		Efekta.	
		zł.	ct.	zł.	ct.	zł.	ct.	zł.	ct.
I.	Fundusz pomnika Tadeusza Kościuszki	350	05	.	.
II.	Fundusze stypendyjne	12.673	63	.	.	154.301	34	.	.
III.	Administracya dóbr Winniki	19.925	60	.	.
IV.	Fundusz galicyjski inwalidów wojskowych .	703	00 ^{1/2}	.	.	1.371	69	.	.
V.	„ nizankowicki inwalidów wojskowych	80	25	.	.	97	52	.	.
VI.	„ posagowy Jana i Filipiny Komar- nickich	23	62 ^{1/2}	.	.	47	25	.	.
VII.	Zakład narodowy imienia Ossolińskich . . .	552	50 ^{1/2}	156.435	56	32.555	67 ^{1/2}	5.939	70
VIII.	Fundusz zapomogi byłego obwodu tarnow- skiego	112	28	2.500	.	223	44	.	.
IX.	Fundusz zapomogi z roku 1868	138	98	.	.
X.	„ pozostały zapomogi z roku 1866	1 074	27 ^{1/2}	74.518	13	21.990	84 ^{1/2}	.	.
XI.	„ budowy domu podrzutków we Lwowie
XII.	Depozyta gminne serwitutowe	43.661	49 ^{1/2}	611.837	79	41.311	32	28.125	.
XIII.	Fundusz Pelagii Russanowskiej	3.193	37	.	.	3.270	10	.	.
XIV.	„ szkół ludowych z roku 1872
XV.	„ Wincentego Łodzia Ponińskiego	1.299	99	2.576	60 ^{1/2}	.	.
XVI.	„ Franciszka Kochmana dla literatów polskich
XVII.	„ Franciszka Kochmana dla dziewcząt służących
XVIII.	„ Maryi de Prez Jędrzejowiczowej	486	.	.	.
XIX.	„ pomnika Agenora hr. Gołuchowskiego	7.408	12 ^{1/2}	.	.
XX.	„ budowy nowego szpitalu w Krakowie	2.627	87	.	.
	Suma	62.074	43 ^{1/2}	846.591	47	288.682	41	34.064	70
XXI.	Depozyta	36.438	30 ^{1/2}	229.853	23	377.202	68 ^{1/2}	422.458	99

obrotowego za rok 1875.

Liczba porządkowa.	Nazwa funduszu.	Wydatki rzeczywiste w ciągu r. 1875.				Stan z końcem roku 1875.			
		Gotówka.		Efekta.		Gotówka.		Efekta.	
		zł.	ct.	zł.	ct.	zł.	ct.	zł.	ct.
I.	Fundusz pomnika Tadeusza Kościuszki	350	05
II.	Fundusze stypendyjne	105.178	49 ^{1/2}	.	.	40.635	92 ^{1/2}	.	.
III.	Administracya dóbr Winniki	19.925	60
IV.	Fundusz galicyjski inwalidów wojskowych	1.396	69	.	.	678	00 ^{1/2}	.	.
V.	" niżankowicki inwalidów wojskowych	72	.	.	.	105	11	.	.
VI.	" posagowy Jana i Filipiny Komarnickich	47	25	.	.	23	62 ^{1/2}	.	.
VII.	Zakład narodowy imienia Ossolińskich	29.362	81	2.000	.	3.745	37	160.375	26
VIII.	Fundusz zapomogi byłego obwodu tarnowskiego	120	77	2.732	56
IX.	" zapomogi z roku 1868	138	98
X.	" pozostały zapomogi z roku 1866	81.192	85	.	.	2.852	12	13.518	13
XI.	" budowy domu podrzutków we Lwowie
XII.	Depozyta gminne serwitutowe	33.977	46	50.055	.	36.234	83 ^{1/2}	610.253	68
XIII.	Fundusz Pelagii Russanowskiej	6.375	97	.	.	87	50	.	.
XIV.	" szkół ludowych z roku 1872
XV.	" Wincentego Łodzia Ponińskiego	2.551	86	82	13	19	29 ^{1/2}	1.217	86
XVI.	" Franciszka Kochmana, dla literatów polskich
XVII.	" Franciszka Kochmana, dla dziewcząt służących
XVIII.	" Maryi de Prez Jędrzejowiczowej	486
XIX.	" pomnika Agenora hr. Gołuchowskiego	1.267	46 ^{1/2}	6.140	66
XX.	" budowy nowego szpitalu w Krakowie	2.627	87
	Suma	283.683	88 ^{1/2}	52.137	13	85.770	02	794.238	15
XXI.	Depozyta	391.943	93 ^{1/2}	431.779	84	21.697	05 ^{1/2}	220.532	38

Dochody.

Fundusz pomnika

Rubryka.	Pozytywa.	P o s z c z e g ó l n i e n i e .	Gotówka.		Efekta.	
			zł.	ct.	zł.	ct.
		Majątek zarodowy.				
		1) Stan funduszu z początkiem roku 1875.				
1		Obligacje indemnizacyjne imiennej wartości . . . 3.800 zł.				
2		Listy galic. Towarzystwa kredytowego, ziemskiego imiennej wartości 8.500 „			12.300	
		2) Dochody rzeczywiste w ciągu roku 1875.				
3		Zakupiona książeczka galic. Kasy oszczędności na			24	26
4		Gotówka z wylosowania obligacji	1.000	1/2		
		Suma	1.000	1/2	24	26
		Majątek obrotowy.				
		1) Stan funduszu z początkiem roku 1875.				
1		Żaden				
		2) Dochody rzeczywiste w ciągu roku 1875.				
		Odsetki:				
2		Od obligacyj indemnizacyjnych na 3.800 zł.	179	55		
3		„ listów galic. Towarzystwa kredytowego, ziem- skiego na 8.500 „	170	50		
		Suma	350	05		

Tadeusza Kościuszki.

Wydatki.

Rubryka.	Pozycja.	Poszczególnienie.		Gotówka.		Efekta.		
		zł.	ct.	zł.	ct.	zł.	ct.	
		Majątek zarodowy.						
		3. Wydatki rzeczywiste w ciągu roku 1875.						
	1	Wydano wylosowany list galic. Towarzystwa kredyt. ziemskiego na				1.000	.	
		4. Stan funduszu z końcem roku 1875.						
	2	Obligacje indemnizacyjne imiennej wartości		3.800	zł.		.	
	3	Listy galic. Towarzystwa kredytowego, ziemskiego imiennej wartości		7.500	"		.	
	4	Książeczka galic. Kasy oszczędności na		24	" 26 ct.	11.324	26	
	5	Gotówka		1.000		1/2	.	
		Majątek obrotowy.						
		3. Wydatki rzeczywiste w ciągu roku 1875.						
	1	Odesłane Komitetowi pomnika w Krakowie, odsetki		350	05		.	
		4. Stan funduszu z końcem roku 1875.						
	2	Żaden	

1. alegat.

Dochody.

Fundusz pomnika

O g ó l n y o b r ó t

Liczba po- rządkowa.	P o s z c z e g ó l n i e n i e.	Gotówka.		Efekta.	
		zł.	ct.	zł.	ct.
1	Zapas kasowy z początkiem roku 1875.	12.300	.
	Zakupione efekta:				
2	5% list galic. Towarzystwa kredyt. ziemskiego na 100 zł.				
3	5% obligacya indemnizacyjna na 100 „				
4	Książeczka galic. Kasy oszczędności na 24 „ 26 ct.			224	26
5	Gotówka za wylosowane efekta	1.205	.	.	.
	Odsetki:				
6	Od obligacyj indemnizacyjnych 179 zł. 55 ct.				
7	„ listów galic. Towarzystwa kredytowego, ziemskiego 170 „ 50 „	350	05		
		1.555	05	12.524	26

Tadeusza Kościuszki.

kasowy za rok 1875.

Wydatki.

Liczba porządkowa.	P o s z c z e g ó l n i e n i e .	Gotówka.		Efekta.	
		zł.	ct.	zł.	ct.
	Wylosowane efekta:				
1	5% listy galic. Towarzystwa kredytowego, ziemskiego na 1.100 zł.			1.200	
2	5% obligacya indemnizacyjna na 100 „				
	Zakupno efektów:				
3	5% list gal. Towarz. kredyt. ziemsk. po kursie 89 zł. — ct. za kupon 2 „ 19 1/2 „				
4	5% obligacye indemnizacyjne po kursie 89 „ 50 „ za kupon — „ 04 „				
5	Książeczka galic. Kasy oszczędności na 24 „ 26 „	204	99 1/2		
6	Odsetki odesłane Komitetowi pomnika w Krakowie	350	05		
7	Zapas kasowy z końcem roku 1875	1.000	1/2	11.324	26
		1.555	05	12.524	26

2. alegat.

Wykaz należitości czynnych i biernych z końcem roku 1875.

Liczba porządkowa.	P o s z c z e g ó l n i e n i e .	N a l e ż y t o ś c i			
		czynne		bierne	
		zł.	ct.	zł.	ct.
	Niema żadnych.				

3. alegat.

W y j a ś n i e n i a .

Majątkiem funduszu pomnika Kościuszki zarządza samodzielnie Komitet istniejący w Krakowie i przedkłada Wydziałowi krajowemu corocznie sprawozdanie ze swych czynności. — (Patrz LW. 5745/1867 i 12150/1867.)

Poszczególnienie papierów wartościowych tego funduszu z końcem roku 1875.

1.	5% obligacye indemnizacyjne:		
a)	okręgu lwowskiego: Nr. 1703 na	500	zł.
	Nr. 70. 526. 2788. 36748. i 46826 po 100 zł.	500	„
b)	okręgu krakowskiego: Nr. 3313. i 11662. po 1000 zł.	2000	„
	Nr. 3950. 7927. 8046. 16227. 16665. 16939. 16940 i 17252 po 100 zł.	800	„
2.	Listy gal. Towarzystwa kredytowego, ziemskiego:		
a)	4% Serya III. Nr. 13521. 14091. 15647. 16368. 18570. i 18573. po 1000 zł.	6000	„
	„ „ IV. Nr. 7012. i 7399 po 500 zł.	1000	„
	„ „ V. Nr. 17225. 17419. 20357. i 21505 po 100 zł.	400	„
b)	5% Serya V. Nr. 1229 na	100	„
3.	5% Książeczka gal. Kasy oszczędności z dnia 10/6. 1875. Nr. 8817. na	24	„ 26 ct.
	Razem	11324	zł. 26 ct.

Wzrost

Liczba		Liczba	
Wzrost	Wzrost	Wzrost	Wzrost
1	2	3	4
5	6	7	8
9	10	11	12
13	14	15	16
17	18	19	20
21	22	23	24
25	26	27	28
29	30	31	32
33	34	35	36
37	38	39	40
41	42	43	44
45	46	47	48
49	50	51	52
53	54	55	56
57	58	59	60
61	62	63	64
65	66	67	68
69	70	71	72
73	74	75	76
77	78	79	80
81	82	83	84
85	86	87	88
89	90	91	92
93	94	95	96
97	98	99	100

3. alfab.

Wykaz należności występujących w rachunku z rachunkiem roku 1875

Liczba		Liczba	
Wzrost	Wzrost	Wzrost	Wzrost
1	2	3	4
5	6	7	8
9	10	11	12
13	14	15	16
17	18	19	20
21	22	23	24
25	26	27	28
29	30	31	32
33	34	35	36
37	38	39	40
41	42	43	44
45	46	47	48
49	50	51	52
53	54	55	56
57	58	59	60
61	62	63	64
65	66	67	68
69	70	71	72
73	74	75	76
77	78	79	80
81	82	83	84
85	86	87	88
89	90	91	92
93	94	95	96
97	98	99	100

3. alfab.

W y j a s n i e n i a

Wydziałowi biurowemu corocznie sporządzane są wykazy wypłat i przychodów z rachunkiem roku 1875. Wydziałowi biurowemu sporządzane są wykazy wypłat i przychodów z rachunkiem roku 1875. Wydziałowi biurowemu sporządzane są wykazy wypłat i przychodów z rachunkiem roku 1875.

Liczba		Liczba	
Wzrost	Wzrost	Wzrost	Wzrost
1	2	3	4
5	6	7	8
9	10	11	12
13	14	15	16
17	18	19	20
21	22	23	24
25	26	27	28
29	30	31	32
33	34	35	36
37	38	39	40
41	42	43	44
45	46	47	48
49	50	51	52
53	54	55	56
57	58	59	60
61	62	63	64
65	66	67	68
69	70	71	72
73	74	75	76
77	78	79	80
81	82	83	84
85	86	87	88
89	90	91	92
93	94	95	96
97	98	99	100

II.

Fundusze stypendyjne.

Zamknięcie rachunku

za rok 1875.

Zamknięcie niniejsze zawiera:

1. Stan funduszków z początkiem roku 1875.
2. Dochody rzeczywiste w ciągu " "
3. Wydatki " " " "
4. Stan funduszków z końcem " "

W załącznikach:

1. Ogólny obrót kasowy.
2. Wykaz należności czynnych i biernych.
3. Wyjaśnienia ogólne wraz z bilansem majątkowym.
4. Rachunek szczegółowy funduszków stypendyjnych porządkiem alfabetycznym.
5. Wykaz sumaryczny wynikłości funduszków stypendyjnych.
6. Wykaz alfabetyczny stypendystów wedle pojedynczych funduszków.
7. Wykaz kursu zakupionych i sprzedanych efektów.

Rubryka.	Pozycja.	P o s z c z e g ó l n i e n i e .	Gotówka.		Efekta.	
			zł.	ct.	zł.	ct.
		Majątek zarodowy.				
		I. Stan funduszów z początkiem roku 1875.				
1	W efektach:					
	1. W obligacjach indemnizacyjnych . . .	421.960 zł.				
	2. „ 5% listach zastawnych kredytowych	184.300 „				
	3. „ 4% „ „ „	153.700 „				
	4. „ 6% listach zastawnych Zakładu kredy- towego krakowskiego . . .	9.000 „				
	5. „ 6% obligac. pożyczki kraj. z r. 1873	151.400 „				
	6. „ 6% listach zastawn. Banku hipotecz.	146.600 „				
	7. „ rentach państwowych papier. oproc.	240.800 „				
	8. „ „ „ srebrem „	26.550 „				
	9. „ akcji kolei Karola Ludwika . . .	127.000 „				
	10. „ „ „ węgier. północno-wschod.	1.200 „				
	11. „ losach państwowych z roku 1860	2.100 „				
	12. „ asygnatach Banku kredytowego . . .	2.700 „				
	13. „ obligacjach księstwa Styryjskiego .	2.000 „				
	14. „ książeczkach gal. Kasy oszczędności.	6.212 „ 89 ct.				
	15. „ skryptach dłużnych	134.822 „ 27 1/2 „			1,610.345	16 1/2
2	W gotówce		820			
3	W wartości dóbr i realności				364.501	35
	Suma		820		1,974.846	51 1/2
		2. Dochody rzeczywiste w ciągu roku 1875.				
4	Fundacye nowo przybyłe:					
	1. Kallira fundacya				6.251	80
	2. Laskowskiej „				75.082	58
	3. Löwensteina „				1.600	
	4. Ładuńskiego „		1.035	50	516	
	5. Parzelskiego „			1/2	3.205	02
	6. Rostockiego „				5.821	08
	7. Seeling-Saulenfelsa fundacya				523	61
	8. Wierzbickiego „		394	82 1/2	24.000	
	Razem		1.430	33	117.000	09
5	Wpływy na rzecz istniejących już fundacyj:					
	1. W Cesarza Franciszka Józefa fundacyi		20			
	2. „ Harbuta „				166	43
	3. „ Olszewskiego „		129	84	300	
	4. „ Pietryczyna „		174	45		
	5. „ Popkiewiczza „				2.000	
	Razem		324	29	2.466	43
	Do tego suma pozycji 4.		1.430	33	117.000	09
	Ogólna suma dochodów rzeczywistych		1.754	62	119.466	52

Rubryka.	Pozycja.	P o s z c z e g ó l n i e n i e .	Gotówka.		Efekta.	
			zł.	ct.	zł.	ct.
		Majątek obrotowy.				
		I. Stan funduszków z początkiem roku 1875.				
1		Pozostałość w gotówce z roku 1874.	12.673	63		
		2. Dochody rzeczywiste w ciągu roku 1875.				
2		Kapitały spłacone	1.200	.		
3		Odsetki:				
	a)	od papierów publicznych 100.071 zł. 43 1/2 ct.				
	b)	" książeczek gal. Kasy oszczędn. 469 " 48 "				
	c)	" kapitałów hipotekowanych 4.369 " 75 1/2 "				
	d)	" kapitałów lokowanych 83 " 15 "	104.993	82		
4		Dochody z dóbr i realności:				
	a)	nadwyżka dochodów z dóbr Winniki 11.201 zł. 49 1/2 ct.				
	b)	dochody z dóbr Godowa i przewozu na Wisłoku 3.340 " 26 "				
	c)	czynsz od gmachu i parochii św. Mikołaja 22.559 " 33 "				
	d)	nadwyż. dochod. realn. w Rzeszowie 1.060 " 03 "	38 161	11 1/2		
5		Dochody ze sprzedaży realności w Winnikach	2.502	17		
6		Dodatki od rozmaitych funduszków	291	42		
7		Dochody rozmaite, mianowicie:				
	a)	zwrot podatku czynszowego od c. k. funduszu naukowego 375 zł. — ct.				
	b)	zwroty wydatków konserwacyjnych z lat dawniejszych 3.400 " — "				
	c)	zwroty rozmaite i bieżące drobne 185 " 12 "				
	d)	ażya, odsetki zwłoki i przyznane koszty sądowe 618 " 07 1/2 "	4.578	19 1/2		
8		Gotówka pobrana z majątku zarodowego	2.574	62		
		Suma	154.301	34		

stypendyjne.

Wydatki.

Rubryka.	Pozycja.	P o s z c z e g ó l n i e n i e .	Gotówka.		Efekta.	
			zł.	ct.	zł.	ct.
		Majątek obrotowy.				
		3. Wydatki rzeczywiste w ciągu roku 1875.				
1		Stypendya (patrz: Wykaz stypendystów)	71.494	67	.	.
2		Wydatki na cele dobroczynne i naukowe:				
		a) Na wycieczkę naukową dla uczniów Akademii technicznej 520 zł.				
		b) Na budowę gmachu szkolnego w Łańcucie 500 "				
		c) Wyższa szkoła żeńska w Rzeszowie 200 "				
		d) Szkoła więźniów tamże 150 "				
		e) Szkoła ludowa tamże 105 "				
		f) Bursa brzeżańska 300 "				
		g) Subwencye uczniom na koszta rygorozowe i t. p. 260 "	2.035	.	.	.
3		Wsparcia jednorazowe:				
		Siedmnastu uczniom we Lwowie, Krakowie, Przemyślu, Rzeszowie i Jarosławiu, mianowicie: 15 po 20 zł., 1 po 50 zł., 1 po 30 zł. razem	380	.	.	.
4		Subwencye fundacyom na mocy legatów:				
		a) Kapituła lwowska rz. kat. 446 zł. 46 ct.				
		b) Zakład ubogich 12 „ 60 „				
		c) Dom kalek 8 „ 40 „				
		d) Fundusz religijny 115 „ 08 „				
		e) Kościół OO. Jezuitów 21 „ — „	603	54	.	.
5		Dodatki do funduszu Głowińskiego od fundacyj konwiktowych .	81	42	.	.
6		Płace i pensye:				
		a) Towarnicki Ambroży, nadkurator fundacyi Dr. Towarnickiego 3.000 zł.				
		b) Straszewski Henryk, kurator tejże fundacyi 311 „ 11 ct.				
		c) Jabłoński Wacław, administrator tejże fundacyi 400 „ — „				
		d) Etgens Józef i Dydyński Apolinary, administratorowie dóbr Godowa 594 „ 18 $\frac{1}{2}$ „				
		e) Kaczanowski Stanisław, leśniczy tamże 250 „ — „				
		f) Dydyński Zygmunt, podleśniczy 50 „ 40 „				
		g) Leśni dóbr Godowa 100 „ 80 „				
		h) Maszkowska Józefa, wdowa po nauczycielu, pensya 122 „ 50 „	4.828	99 $\frac{1}{2}$.	.
		Do przeniesienia	79.423	62 $\frac{1}{2}$.	.

stypendyjne.

Wydatki.

Rubryka.	Pozycja.	Poszczególnienie.		Gotówka.		Efekta.		
				zł.	ct.	zł.	ct.	
		Z przeniesienia		79.423	62 1/2			
7	Remuneracye:							
	a) Stałe, za czynności administracyjne	120	zł.					
	b) Dr. Rybicki w Rzeszowie, za czynności prawnicze	210	„ 02 ct.	330	02			
8	Alimentacya Lenińskiego Piotra			100				
9	Meszne w dobrach Godowa			162	75			
10	Odsetki bierne:							
	a) Popkiewicz ks. Antoni, fundator	51	zł.					
	b) Strzyżów, parafia	5	„ 25 ct.	56	25			
11	Podatki i daniny:							
	a) Fundusze konwiktowe	5.762	„ 56 1/2 „					
	b) Fundusz Dydyńskiego	1.372	„ 38 „	7.134	94 1/2			
12	Konserwacye i budowy:							
	a) Restauracya i konserwacya gmachu u św. Mikołaja	4.917	„ 13 „					
	b) Restauracya i budowa folwarku w Skale (dobra Godowa)	1.000	„ — „	5.917	13			
13	Zwrot zaliczek pobranych w latach poprzednich celem pokrycia pozornego niedoboru (patrz wyjaśnienie)			9.660	07 1/2			
14	Należytości rządowe od fundacyj nowo przybyłych			1.518	34			
15	Wydatki rozmaite:							
	a) Asekuracya gmachu św. Mikołaja	201	zł. 14 ct.					
	b) Koszta insercyjne	242	„ 12 „					
	c) „ sądowe, egzekucyjne i ekstabilacyjne	141	„ 01 „					
	d) „ kancelaryjne i inne drobne	291	„ 09 „	875	36			
	Suma			105.178	49 1/2			
	4. Stan funduszków z końcem roku 1875.							
16	W gotówce			40.635	92 1/2			

Dochody.

Ogólny obrót kasowy

Liczba po- rządkowa.	P o s z c z e g ó l n i e n i e .	Gotówka.		Efekta.	
		zł.	ct.	zł.	ct.
1	Zapasy kasowy z początkiem roku 1875.	13.493	63	1,610.345	16 ¹ / ₂
2	Fundacje nowo przybyłe	1.430	33	117.000	09
3	Efekta zakupione			302.516	52
4	„ odebrane i przepisane			471.413	.
5	Wpływy na rzecz istniejących już fundacji	324	29	2.466	43
6	Kapitały spłacone	1.200			.
7	Odsetki	104.993	82		.
8	Dochody z dóbr i realności	38.161	11 ¹ / ₂		.
9	Za sprzedane realności	2.502	17		.
10	Dodatki od funduszy	291	42		.
11	Dochody rozmaite	4.578	19 ¹ / ₂		.
12	Kapitały podniesione z lokacji	111			.
13	Gotówka uzyskana ze sprzedaży efektów	251.141	88		.
14	Przeprowadzenia rachunkowe	2.574	62		.
	Suma	420.802	47	2,503.741	20¹/₂

stypendyjne.

z a r o k 1875.

Wydutki.

Liczba po- rządkowa.	P o s z c z e g ó l n i e n i e .	Gotówka.		Efekta.	
		zł.	ct.	zł.	ct.
1	Efekta spieniężone			324.725	45
2	„ wydane i przepisane			690.985	60
3	Stypendya	71.494	67		
4	Na cele dobroczynne i naukowe	2.035			
5	Wsparcia jednorazowe	380			
6	Subwencye fundacyom	603	54		
7	Dodatki z funduszów konwiktowych	81	42		
8	Płace i pensye	4.828	99 1/2		
9	Remuneracye	330	02		
10	Alimentacye	100			
11	Meszne	162	75		
12	Odsetki bierne	56	25		
13	Podatki i daniny	7.134	94 1/2		
14	Konserwacye i budowy	5.917	13		
15	Zwroty	9.660	07 1/2		
16	Należytości rządowe od nowych fundacyj	1.518	34		
17	Wydutki rozmaite	875	36		
18	Gotówka ulokowana na rachunek bieżący	82	19		
19	„ wydana na zakupno efektów	272.331	24		
20	Przeprowadzenia rachunkowe	2.574	62		
21	Zapasy kasowy z końcem roku 1875.	40.635	92 1/2	1.488.030	15 1/2
	Suma	420.802	47	2.503.741	20 1/2

2. alegat.

Wykaz należytości czynnych i biernych z końcem roku 1875.

Liczba po- rządkowa.	P o s z c z e g ó l n i e n i e .	N a l e ż y t o ś c i			
		czynne		biernie	
		zł.	ct.	zł.	ct.
1	W efektach: a) Efekta z końcem roku w winkulacyi zaległe 182.800 zł. b) Skrypta dłużne do zwrotu przypisane 34.750 „	217.550			
2	W gotówce: Kapitały spłacić się mające	122.093	86 1/2		
3	Odsetki zaległe od kapitałów hipotekowanych	3.948	6 1/2		
4	Dochody z dóbr i realności: a) Czynn zaległy od parochii u Ś. Mikołaja (w procesie) 890 zł. 01 ct. b) „ z dzierżawy dóbr Godowa 238 „ 75 „	343.592	48		
	Do przeniesienia 1.128 „ 76 „				

oni Fundusze

Liczba po- rządkowa.	P o s z c z e g ó l n i e n i e .	N a l e ż y t o ś c i					
		czynne.		bierne.			
		zł.	ct.	zł.	ct.		
	Z przeniesienia	1.128	zł. 76 ct.	343.592	48		
	c) Czynnz zaległy z dzierżawy przewozu na Wisłoku	123	" 09 "				
	d) Zaległe należitości z lasów dóbr Go- dowy	47	" 70 "	1.299	55		
5	Należitości ze sprzedaży realności w Winnikach	49.878	49 1/2				
6	Zwroty wydatków konserwacyjnych z lat dawniejszych	2.500					
7	Gotówka pozostała na lokacji w Bankach	1.614					
8	Rozmaite :						
	a) Zwroty od gmin Godowa i Strzyżów	130	zł. 32 ct.				
	b) " rozmaitych funduszy	512	" 30 1/2 "	642	62 1/2		
9	Skrypta dłużne po spłacie kapitałów wydać się mające					133.099	67 1/2
10	Stypendya z końcem roku 1875. niewypłacone					2.367	50
11	Subwencye fundacyom :						
	a) Fundusz religijny	57	zł. 54 ct.				
	b) Kościół OO. Jezuitów	21	" "			78	54
12	Płace i pensye :						
	a) Dydyński Apolinary	66	zł. 66 ct.				
	b) " Zygmunt	12	" 60 "				
	c) Kaczanowski Stanisław	62	" 50 "				
	d) Straszewski Henryk	88	" 89 "				
	e) Leśni w dobrach Godowa	25	" 20 "			255	85
13	Koszta kancelaryjne Dydyńskiemu Apolinaremu przyznane						8 15
14	Meszne, reszta niewypłacona						73 1/2
15	Odsetki bierne fundatorowi Popkiewiczowi, reszta						5 25
16	Zwroty zaliczek pobranych na pokrycie niedoboru we funda- cyach :						
	a) Dydyńskiego	250	zł. 43 ct.				
	b) Egierskiego	56	" 60 "				
	c) Falkenfelsa	11	" 89 "				
	d) Janowskiego	33	" 86 1/2 "				
	e) Jarosławia	9	" 17 1/2 "				
	f) Krościenka	—	" 34 "				
	g) Matczyńskiego	206	" 52 "				
	h) Mikiewicza	12	" 36 "				
	i) Moszczeńskiej	7	" 64 "				
	k) Potockiego	371	" 18 "				
	l) Russyana	473	" 61 "				
	m) Tarnowa	1	" "				
	n) Zawadzkiego Korwina	847	" 61 "				
	o) Żebrowskiego	1.161	" 80 "				
	Do przeniesienia	3.444	" 02 "	399.527	15	135.815	70

stypendyjne.

Liczba po- rządkowa.	P o s z c z e g ó l n i e n i e .	N a l e ż y t o ś c i					
		czynne		bierne			
		zł.	ct.	zł.	ct.		
	Z przeniesienia . . .	3.444	zł. 02 ct.	399.527	15	135.815	70
	p) Należytość do fundacji Romedera z fundacji Głowińskiego . . .	25	" — "	.	.	3.469	02
17	Należytości rządowe od nowych fundacyj: a) Ładuńskiego fundacya, reszta dłużna	1.440	" — "	.	.	1.829	53 1/2
	b) Olszewskiego " " "	389	" 53 1/2 "	.	.		
18	Wydatki rozmaite, jako to: zwrot kosztów intabulacyjnych, insercyjnych i t. p.					128	43 1/2
	Suma	399.527	15	141.242	69		
	Nadwyżka należytości czynnych					258.284	46
		399.527	15	399.527	15		

3. alegat.

W y j a ś n i e n i a .

1. **Efekta spieniężone.** W ciągu roku 1875. zakupiono efekta im. wartości . . . 302.516 zł. 52 ct.
spieniężono zaś im. wartości 324.725 " 45 "
okazuje się przeto ubytek w efektach o 22.208 " 93 "

Rozporządzeniem Wydziału krajowego do LLWW. 6295, 6890, 7593 i 8935. z roku 1875. spieniężone zostały renty państwowe, w papierach i srebrem oprocentowane, niski przynoszące procent, a nie podlegające korzyści wylosowania — natomiast zaś zakupiono 6% listy Banku hipotecznego, 6% listy Zakładu kredytowego krakowskiego i 5% listy zastawne gal. Towarzystwa kredytowego. Gdy kurs zakupionych efektów znacznie wyższym jest od kursu rent spieniężonych, musiały oczywiście wartość zakupionych efektów wypaść niższą od wartości efektów sprzedanych. Atoli gdy porównamy, iż sprzedane renty, a mianowicie a) srebrem oprocentowane na 26.550 zł.
b) w papierach " " 240.800 "
razem na 267.350 "

przynosiły rocznego dochodu już z ażytem 11.284 zł. 70 ct.

zakupione zaś natomiast:

- a) 5% listy zastawne kredytowe na 77.000 "
b) 6% " " Banku hipotecznego na 75.000 "
c) 6% " " Zakładu kredytowego krakowskiego na 64.600 "
razem na 216.000 "

przynosić będą roczny dochód w kwocie 12.226 " "

okaże się mimo pozornego ubytku w imiennej wartości
efektów, podwyższenie dochodu z odsetków o 941 " 30 "

nie uwzględniając już korzyści z częstego wylosowania nowo zakupionych efektów.

Lp. porządkowa	Nazwa funduszu	Wzrost		Spadek		Saldo
		1874	1875	1874	1875	
4. <u>alegat.</u>						
	I. Fundacja Artymowicza Jana					
	A. Majątek narodowy					
	B. Majątek prywatny					
	C. Majątek państwowy					
	II. Fundacja ks. Bona					
	A. Majątek narodowy					
	B. Majątek prywatny					
	C. Majątek państwowy					
	D. Majątek kościelny					
	E. Majątek państwowy					
	F. Majątek prywatny					
	G. Majątek państwowy					
	H. Majątek prywatny					
	I. Majątek państwowy					
	J. Majątek prywatny					
	K. Majątek państwowy					
	L. Majątek prywatny					
	M. Majątek państwowy					
	N. Majątek prywatny					
	O. Majątek państwowy					
	P. Majątek prywatny					
	Q. Majątek państwowy					
	R. Majątek prywatny					
	S. Majątek państwowy					
	T. Majątek prywatny					
	U. Majątek państwowy					
	V. Majątek prywatny					
	W. Majątek państwowy					
	X. Majątek prywatny					
	Y. Majątek państwowy					
	Z. Majątek prywatny					

Rachunek szczegółowy

funduszków stypendyjnych

porządkiem alfabetycznym

za rok 1875.

LW. 17.136/1876.

Liczba porz.	Poszczególnienie.	Należytosć						Uiszczenie.		Pozostałość ostateczna.	
		zaległa.		bieżąca.		razem.		zł.	ct.	zł.	ct.
		zł.	ct.	zł.	ct.	zł.	ct.				
I. Fundacya Artymowicza Jana.											
A. Majątek zarodowy.											
<i>Rzeczywiste.</i>											
1	Pozostałość z roku 1874.	2.014	99	2.014	99	2.014	99	.	.
	Suma	2.014	99	2.014	99	2.014	99	.	.
B. Majątek obrotowy.											
<i>Rzeczywiste.</i>											
1	Pozostałość z roku 1874.	01	.	01	.	01	.	.
2	Odsetki od efektów	120	.	120	.	120	.	.	.
	Suma	120	01	120	01	120	01	.	.
II. Fundacya ks. Bemę Jakuba.											
A. Majątek zarodowy.											
<i>a) Rzeczywiste.</i>											
1	Pozostałość z roku 1874.	5.923	37	5.923	37	5.923	37	.	.
2	Efekta zakupione	400	.	400	.	400	.	.	.
<i>b) Przenośne.</i>											
3	Efekta przepisane	800	.	800	.	800	.	.	.
	Suma	7.123	37	7.123	37	7.123	37	.	.
B. Majątek obrotowy.											
<i>a) Rzeczywiste.</i>											
1	Pozostałość z r. 1874.	347	39	347	39	347	39	.	.
2	Kapitał dłużny	5.250	.	.	.	5.250	.	.	.	5.250	.
3	Odsetki od efektów	7 50	57	89	65	39	65	39	.	.
4	Odsetki od kapitałów hipotekowanych	367	50	367	50	367	50	.	.
<i>b) Przenośne.</i>											
5	Gotówka za spieniężone efekta	25	08	25	08	25	08	.	.
	Suma	5.257	50	797	86	6.055	36	805	36	5.250	.

stypendyjne.

Wydatki.

Liczba porz.	Poszczególności.	Należytość						Uiszczenie.		Pozostałość ostateczna.	
		zaległa.		bieżąca.		razem.		zł.	ct.	zł.	ct.
		zł.	ct.	zł.	ct.	zł.	ct.				
I. Fundacya Artymowicza Jana.											
A. Majątek zarodowy.											
<i>Rzeczywiste.</i>											
1	Pozostałość z końcem r. 1875			2.014	99	2.014	99	2.014	99	.	.
	Suma			2.014	99	2.014	99	2.014	99	.	.
B. Majątek obrotowy.											
<i>Rzeczywiste.</i>											
1	Stypendyum			120	.	120	.	90	.	30	.
2	Pozostałość z końcem roku 1875.			30	01	30	01	30	01	.	.
	Suma			150	01	150	01	120	01	30	.
II. Fundacya ks. Bema Jakuba.											
A. Majątek zarodowy.											
a) <i>Rzeczywiste.</i>											
1	Efekta spieniężone			23	37	23	37	23	37	.	.
b) <i>Przenośne.</i>											
2	Efekta przepisane			800	.	800	.	800	.	.	.
3	Skrypta wydane	5.000	.		.	5.000	.		.	5.000	.
	Razem	5.000	.	823	37	5.823	37	823	37	5.000	.
4	Pozostałość z końcem r. 1875.			6.300	.	6.300	.	6.300	.	.	.
	Suma	5.000	.	7.123	37	12.123	37	7.123	37	5.000	.
B. Majątek obrotowy.											
a) <i>Rzeczywiste.</i>											
1	Wydatki rozmaite			60	.	60	.	60	.	.	.
b) <i>Przenośne.</i>											
2	Gotówka na zakupno efektów			378	53 1/2	378	53 1/2	378	53 1/2	.	.
	Razem			379	13 1/2	379	13 1/2	379	13 1/2	.	.
3	Pozostałość z końcem roku 1875.			426	22 1/2	426	22 1/2	426	22 1/2	.	.
	Suma			805	36	805	36	805	36	.	.

Liczba porz.	Poszczególnienie.	Należytość						Uiszczenie.		Pozostałość ostateczna.	
		zaległa.		bieżąca.		razem.		zł.	ct.	zł.	ct.
		zł.	ct.	zł.	ct.	zł.	ct.				
III. Fundacja Biera Joela.											
A. Majątek zarodowy.											
<i>a) Rzeczywiste.</i>											
1	Pozostałość z r. 1874	6.800	.	6.800	.	6.800	.	.	.
2	Efekta zakupione	600	.	600	.	600	.	.	.
	Suma	7.400	.	7.400	.	7.400	.	.	.
B. Majątek obrotowy.											
<i>a) Rzeczywiste.</i>											
1	Pozostałość z r. 1874
2	Odsetki od efektów	372	.	372	.	372	.	.	.
3	Dochody rozmaite	08	.	08	.	08	.	.
<i>b) Przenośne.</i>											
4	Gotówka przeniesiona z majątku zarodowego	.	.	600	.	600	.	600	.	.	.
	Suma	972	08	972	08	972	08	.	.

stypendyjne.

Wydatki.

Liczba porz	Poszczególnienie.	Należytość						Uiszczenie.		Pozostałość ostateczna.	
		zaległa.		bieżąca.		razem.		zł.	ct.	zł.	ct.
		zł.	ct.	zł.	ct.	zł.	ct.				
III. Fundacja Biera Joela.											
A. Majątek zarodowy.											
<i>a) Rzeczywiste.</i>											
<i>b) Przenośne.</i>											
1	Gotówka wydana do majątku obrotowego	600	.	600	.	600	.	.	.
2	Pozostałość z końcem r. 1875	6.800	.	6.800	.	6.800	.	.	.
	Suma	7.400	.	7.400	.	7.400	.	.	.
B. Majątek obrotowy.											
<i>a) Rzeczywiste.</i>											
1	Wydatki rozmaite	67	40 ¹ / ₂	.	08	67	48 ¹ / ₂	67	48 ¹ / ₂	.	.
<i>b) Przenośne.</i>											
2	Gotówka wydana na zakupno efektów	600	.	600	.	600	.	.	.
	Razem	67	40 ¹ / ₂	600	08	667	48 ¹ / ₂	667	48 ¹ / ₂	.	.
3	Pozostałość z końcem r. 1875	304	59 ¹ / ₂	304	59 ¹ / ₂	304	59 ¹ / ₂	.	.
	Suma	67	40 ¹ / ₂	904	67 ¹ / ₂	972	08	972	08	.	.

Liczba porz.	Poszczególnienie.	Należytość						Uiszczenie		Pozostałość ostateczna	
		zaległa.		bieżąca.		razem.		zł.	ct.	zł.	ct.
		zł.	ct.	zł.	ct.	zł.	ct.				
IV. Fundacja Brześciańskiej Kunegundy.											
A. Majątek zarodowy.											
<i>a) Rzeczywiste.</i>											
1	Pozostałość z r. 1874.	3.313	45	3.313	45	3.313	45	.	.
2	Efekta zakupione	35	07	35	07	35	07	.	.
<i>b) Przenośne.</i>											
3	Efekta przepisane	850	.	850	.	850	.	.	.
	Suma	4.198	52	4.198	52	4.198	52	.	.
B. Majątek obrotowy.											
<i>Rzeczywiste.</i>											
1	Pozostałość z r. 1874.	35	07	35	07	35	07	.	.
2	Odsetki od efektów	12	50	158	56	171	06	171	06	.	.
	Suma	12	50	193	63	206	13	206	13	.	.
V. Fundacja Brzeskiego Damiana.											
Majątek zarodowy.											
<i>a) Rzeczywiste.</i>											
1	Pozostałość z roku 1874.	3.918	28	3.918	28	3.918	28	.	.
2	Efekta zakupione	1.807	75	1.807	75	1.807	75	.	.
<i>b) Przenośne.</i>											
3	Efekta przepisane	2.600	.	2.600	.	2.600	.	.	.
	Suma	8.326	03	8.326	03	8.326	03	.	.
Majątek obrotowy.											
<i>a) Rzeczywiste.</i>											
1	Pozostałość z roku 1874.
2	Odsetki od efektów	10	.	194	27	204	27	204	27	.	.
3	Dochody rozmaite	7	20	.	.	7	20	7	20	.	.
<i>b) Przenośne.</i>											
4	Gotówka ze sprzedaży efektów	1.636	45	1.636	45	1.636	45	.	.
	Suma	17	20	1.830	72	1.847	92	1.847	92	.	.

stypendyjne.

Wydutki.

Liczba porz.	Poszczególnienie.	Należytość						Uiszczenie.		Pozostałość ostateczna.	
		zaległa.		bieżąca.		razem.		zł.	ct.	zł.	ct.
		zł.	ct.	zł.	ct.	zł.	ct.				
IV. Fundacya Brześciańskiej Kunegundy.											
A. Majątek zarodowy.											
a) Rzeczywiste.											
	b) Przenośne.										
1	Efekta przepisane			850		850		850			
2	Pozostałość z końcem r. 1875.			3.348	52	3.348	52	3.348	52		
	Suma			4.198	52	4.198	52	4.198	52		
B. Majątek obrotowy.											
a) Rzeczywiste.											
1	Stypendyum			150		150		150			
2	Wydutki rozmaite				10		10		10		
	b) Przenośne.										
3	Gotówka na zakupno efektów			35	07	35	07	35	07		
	Razem			185	17	185	17	185	17		
4	Pozostałość z końcem r. 1875.			20	96	20	96	20	96		
	Suma			206	13	206	13	206	13		
V. Fundacya Brzeskiego Damiana.											
Majątek zarodowy.											
a) Rzeczywiste.											
1	Efekta spieniężone			2.300		2.300		2.300			
	b) Przenośne.										
2	Efekta przepisane			2.600		2.600		2.600			
	Razem			4.900		4.900		4.900			
3	Pozostałość z końcem r. 1875.			3.426	03	3.426	03	3.426	03		
	Suma			8.326	03	8.326	03	8.326	03		
Majątek obrotowy.											
a) Rzeczywiste.											
1	Stypendya			150		150		150			
2	Wydutki rozmaite	39	48		10	39	58	39	58		
	b) Przenośne.										
3	Gotówka na zakupno efektów			1.636	45	1.636	45	1.636	45		
	Razem	39	48	1.786	55	1.826	03	1.826	03		
4	Pozostałość z końcem r. 1875.			21	89	21	89	21	89		
	Suma	39	48	1.808	44	1.847	92	1.847	92		

Dochody.

Fundusze

Liczba porz.	Poszczególności.	Należytość						Uiszczenie.		Pozostałość ostateczna.	
		zaległa.		bieżąca.		razem.		zł.	ct.	zł.	ct.
		zł.	ct.	zł.	ct.	zł.	ct.				
VI. Fundacja Brzeżańska imienia Elżbiety.											
A. Majątek zarodowy.											
a) Rzeczywiste.											
1	Pozostałość z r. 1874			1 577	13	1 577	13	1 577	13		
2	Efekta zakupione			552	06	552	06	552	06		
b) Przenośne.											
3	Efekta przepisane			600		600		600			
	Suma			2 729	19	2 729	19	2 729	19		
B. Majątek obrotowy.											
a) Rzeczywiste.											
1	Pozostałość z roku 1874										
2	Odsetki od efektów	14	05	65	10	79	15	79	15		
3	Dochody rozmaite			53		53		53			
b) Przenośne.											
4	Gotówka ze sprzedaży efektów			504	47	504	47	504	47		
	Suma	14	05	570	10	584	15	584	15		
VII. Fundacja ks. Chełmeckiego Jana.											
A. Majątek zarodowy.											
Rzeczywiste.											
1	Pozostałość z roku 1874			1 262	70	1 262	70	1 262	70		
	Suma			1 262	70	1 262	70	1 262	70		
B. Majątek obrotowy.											
Rzeczywiste.											
1	Pozostałość z roku 1874			31	50	31	50	31	50		
2	Odsetki od efektów			61	05	61	05	61	05		
	Suma			92	55	92	55	92	55		

stypendyjne.

Wydatki.

Liczba porz.	Poszczególnienie.	Należytość						Uiszczenie.		Pozostałość ostateczna.	
		zaległa		bieżąca		razem		zł.	ct.	zł.	ct.
		zł.	ct.	zł.	ct.	zł.	ct.				
VI. Fundacja Brzeżańska imienia Elżbiety.											
A. Majątek zarodowy.											
a) Rzeczywiste.											
1	Efekta spieniężone			627	13	627	13	627	13		
b) Przenośne.											
2	Efekta przepisane			600		600		600			
	Razem			1.227	13	1.227	13	1.227	13		
3	Pozostałość z końcem roku 1875			1.502	06	1.502	06	1.502	06		
	Suma			2.729	19	2.729	19	2.729	19		
B. Majątek obrotowy.											
a) Rzeczywiste.											
1	Stypendya			63		63		63			
2	Wydatki rozmaite	9	63			9	63	9	63		
b) Przenośne.											
3	Gotówka na zakupno efektów			504	47	504	47	504	47		
	Razem	9	63	567	47	577	10	577	10		
4	Pozostałość z końcem roku 1875			7	05	7	05	7	05		
	Suma	9	63	574	52	584	15	584	15		
VII. Fundacja ks. Chełmeckiego Jana.											
A. Majątek zarodowy.											
Rzeczywiste.											
1	Pozostałość z końcem r. 1875			1.262	70	1.262	70	1.262	70		
	Suma			1.262	70	1.262	70	1.262	70		
B. Majątek obrotowy.											
Rzeczywiste.											
1	Stypendyum			60		60		60			
2	Pozostałość z końcem r. 1875			32	55	32	55	32	55		
	Suma			92	55	92	55	92	55		

Liczba porz.	Poszczególne.	Należytość						Uiszczenie.		Pozostałość ostateczna.	
		zaległa.		bieżąca.		razem.		zł.	ct.	zł.	ct.
		zł.	ct.	zł.	ct.	zł.	ct.				
VIII. Fundacya im. Cesarza Franciszka Józefa I.											
A. Majątek zarodowy.											
<i>a) Rzeczywiste.</i>											
1	Pozostałość z roku 1874			49.972	50	49.972	50	49.972	50		
2	Nadesłane składki			20		20		20			
3	Efekta zakupione			708	59	708	59	708	59		
<i>b) Przenośne.</i>											
4	Efekta przepisane			500		500		500			
	Suma			51.201	09	51.201	09	51.201	09		
B. Majątek obrotowy.											
<i>a) Rzeczywiste.</i>											
1	Pozostałość z roku 1874				1/2		1/2		1/2		
2	Odsetki od efektów			2.997		2.997		2.997			
3	" " kapitałów lokowanych			83	15	83	15	83	15		
<i>b) Przenośne.</i>											
1	Kapitały podniesione z lokacyi	1.642	81	82	19	1.725		111		1.614	
2	Gotówka pobrana z majątku zarodowego			20		20		20			
3	" " za sprzedane efekta			580	82	580	82	580	82		
	Suma	1.642	81	3.763	16 1/2	5.405	97 1/2	3.791	97 1/2	1.614	

stypendyjne.

Wydatki.

Liczba porz.	Poszczególne.	Należytość						Uiszczenie.		Pozostałość ostateczna.	
		zaległa.		bieżąca.		razem		zł.	ct.	zł.	ct.
		zł.	ct.	zł.	ct.	zł.	ct.				
VIII. Fundacya im. Cesarza Franciszka Józefa I.											
A. Majątek zarodowy.											
<i>a) Rzeczywiste.</i>											
1	Efekta spieniężone			572	50	572	50	572	50		
<i>b) Przenośne.</i>											
2	Efekta przepisane			500		500		500			
3	Gotówka wydana do majątku obrotowego			20		20		20			
	Razem			1.092	50	1.092	50	1.092	50		
4	Pozostałość z końcem roku 1875			50.108	59	50.108	59	50.108	59		
	Suma			51.201	09	51.201	09	51.201	09		
B. Majątek obrotowy.											
<i>a) Rzeczywiste.</i>											
1	Stypendya			3.000		3.000		3.000			
2	Wydatki rozmaite			17	41	17	41	17	41		
<i>b) Przenośne.</i>											
3	Gotówka na zakupno efektów			672	27	672	27	672	27		
4	Kapitały ulokowane			82	19	82	19	82	19		
	Razem			3.771	87	3.771	87	3.771	87		
5	Pozostałość z końcem roku 1875			20	10 ¹ / ₂	20	10 ¹ / ₂	20	10 ¹ / ₂		
	Suma			3.791	97 ¹ / ₂	3.791	97 ¹ / ₂	3.791	97 ¹ / ₂		

Liczba porz.	Poszczególnienie.	Należytość						Uiszczenie.		Pozostałość ostateczna.	
		zaległa.		bieżąca.		razem.		zł.	ct.	zł.	ct.
		zł.	ct.	zł.	ct.	zł.	zł.				
IX. Fundacja Cieszewskiego i Zawadzkiego.											
A. Majątek zarodowy.											
<i>a) Rzeczywiste.</i>											
1	Pozostałość z roku 1874			6.500	.	6.500		6 500	.	.	.
2	Efekta zakupione			3.775	74	3.775	74	3.775	74	.	.
<i>b) Przenośne.</i>											
3	Efekta przepisane			7.200	.	7.200		7.200	.	.	.
	Suma			17.475	74	17.475	74	17.475	74		
B. Majątek obrotowy.											
<i>a) Rzeczywiste.</i>											
1	Pozostałość z r. 1874
<i>b) Przenośne.</i>											
2	Gotówka ze sprzedaży efektów			3.360	10	3.360	10	3.360	10	.	.
	Suma			3.360	10	3.360	10	3.360	10		
X. Fundacja Czajkowskiego Dębno Hipolita.											
A. Majątek zarodowy.											
<i>a) Rzeczywiste.</i>											
1	Pozostałość z roku 1874			4.016	48	4.016	48	4.016	48	.	.
<i>b) Przenośne.</i>											
2	Efekta przepisane			300	.	300		300	.	.	.
	Suma			4.316	48	4.316	48	4.316	48		
B. Majątek obrotowy.											
<i>Rzeczywiste.</i>											
1	Pozostałość z roku 1874
2	Odsetki od efektów	97	50	201	.	298	50	298	50	.	.
	Suma	97	50	201	.	298	50	298	50		

stypendyjne.

Wydatki.

Liczba porz.	Poszczególnienie.	Należytość						Uiszczenie.		Pozostałość ostateczna.	
		zalogła.		bieżąca.		razem.		zł.	ct.	zł.	ct.
		zł.	ct.	zł.	ct.	zł.	ct.				
IX. Fundacya Cieszewskiego i Zawadzkiego.											
A. Majątek zarodowy.											
<i>a) Rzeczywiste.</i>											
1	Efekta spieniężone	3.000	10	3.000	10	3.000	10	.	.
<i>b) Przenośne.</i>											
2	Efekta przepisane	7.200	.	7.200	.	7.200	.	.	.
	Razem	10.200	10	10.200	10	10.200	10	.	.
3	Pozostałość z końcem r. 1875	7.275	64	7.275	64	7.275	64	.	.
	Suma	17.475	74	17.475	74	17.475	74	.	.
B. Majątek obrotowy.											
<i>a) Rzeczywiste.</i>											
1	Wydatki rozmaite	10	.	10	.	10	.	.
<i>b) przenośne.</i>											
2	Gotówka na zakupno efektów	3.360	.	3.360	.	3.360	.	.	.
	Razem	3.360	10	3.360	10	3.360	10	.	.
3	Pozostałość z końcem roku 1875
	Suma	3.360	10	3.360	10	3.360	10	.	.
X. Fundacya Czajkowskiego Dębno Hipolita.											
A. Majątek zarodowy.											
<i>a) Rzeczywiste.</i>											
<i>b) Przenośne.</i>											
1	Efekta przepisane	300	.	300	.	300	.	.	.
2	Pozostałość z końcem r. 1875	4.016	48	4.016	48	4.016	48	.	.
	Suma	4.316	48	4.316	48	4.316	48	.	.
B. Majątek obrotowy.											
<i>a) Rzeczywiste.</i>											
1	Stypendyum	180	.	180	.	180	.	.	.
2	Zwroty dawnych zaliczek	186	84	.	.	186	84	118	50	68	34
	Razem	186	84	180	.	366	84	298	50	68	34
3	Pozostałość z końcem r. 1875
	Suma	186	84	180	.	366	84	298	50	68	34

Liczba porz.	Poszczególne.	Należytość						Uiszczenie.		Pozostałość ostate. zna.	
		zaległa.		bieżąca.		razem.		zł.	ct.	zł.	ct.
		zł.	ct.	zł.	ct.	zł.	ct.				
XI. Fundacja Czuczawy Krzysztofa.											
A. Majątek zarodowy.											
<i>a) Rzeczywiste.</i>											
1	Pozostałość z r. 1874			3 588	74	3 588	74	3 588	74		
<i>b) Przenośne.</i>											
2	Efekta przepisane			200		200		200			
	Suma			3 788	74	3 788	74	3 788	74		
B. Majątek obrotowy.											
<i>Rzeczywiste.</i>											
1	Pozostałość z r. 1874			79	87 1/2	79	87 1/2	79	87 1/2		
2	Odsetki od efektów		5	169	75	174	75	174	75		
	Suma		5	249	62 1/2	254	62 1/2	254	62 1/2		

stypendyjne.

Wydatki.

Liczba porz.	Poszczególnienie.	Należytosć						Uiszczenie.		Pozostałosć ostateczna.	
		zaległa.		bieżąca.		razem.		zł.	ct.	zł.	ct.
		zł.	ct.	zł.	ct.	zł.	ct.				
XI. Fundacya Czuczawy Krzysztofa.											
A. Majątek zarodowy.											
<i>a) Rzeczywiste.</i>											
<i>b) Przenośne.</i>											
1	Efekta przepisane			200		200		200			
2	Pozostałosć z końcem r. 1875			3.588	74	3.588	74	3.588	74		
	Suma			3.788	74	3.788	74	3.788	74		
B. Majątek obrotowy.											
<i>Rzeczywiste.</i>											
1	Stypendyum			165		165		165			
2	Wydatki rozmaite			5	90	5	90	5	90		
	Razem			170	90	170	90	170	90		
3	Pozostałosć z końcem r. 1875			83	72 $\frac{1}{2}$	83	72 $\frac{1}{2}$	83	72 $\frac{1}{2}$		
	Suma			254	62 $\frac{1}{2}$	254	62 $\frac{1}{2}$	254	62 $\frac{1}{2}$		

Liczba porz.	Poszczególnienie.	Należytość						Uiszczenie		Pozostałość ostateczna.	
		zaległa.		bieżąca.		razem.		zł.	ct.	zł.	ct.
		zł.	ct.	zł.	ct.	zł.	ct.				
	XII. Fundacja Dydyńskiego Antoniego.										
	A. Majątek zarodowy.										
	<i>a) Rzeczywiste.</i>										
1	Pozostałość z r. 1874	59.352	71	59.352	71	59.352	71	.	.
2	Efekta zakupione	1.377	85	1.377	85	1.377	85	.	.
	<i>b) Przenośne.</i>										
3	Efekta przepisane	9.500	.	9.500	.	9.500	.	.	.
	Suma			70.230	56	70.230	56	70.230	56		
	B. Majątek obrotowy.										
	<i>a) Rzeczywiste.</i>										
1	Pozostałość z r. 1874
2	Odsetki od efektów	746	10	2.900	09	3.646	19	3.646	19	.	.
3	Czynsze dzierżawne	3.702	10	3.702	10	3.340	26	361	84
4	Dochody z lasów	47	70	.	.	47	70	.	.	47	70
5	Zwrot wydatków konserwacyjnych	2.500	.	.	.	2.500	.	.	.	2.500	.
6	Zwroty dłużne od gmin	130	32	.	.	130	32	.	.	130	32
7	Dochody rozmaite, t. j. procenta zwłoki, ażya i t. p.	26	51	26	51	26	51	.	.
	<i>b) Przenośne.</i>										
8	Gotówka ze sprzedaży efektów	1.231	53	1.231	53	1.231	53	.	.
	Suma	3.424	12	7.860	23	11.284	35	8.244	49	3.039	86

stypendyjne.

Wydatki.

Liczba porz.	Poszczególnienie.	Należytość						Uiszczenie.		Pozostałość ostateczna.	
		zaległa.		bieżąca.		razem.		zł.	ct.	zł.	ct.
		zł.	ct.	zł.	ct.	zł.	ct.				
XII. Fundacya Dydyńskiego Antoniego.											
A. Majątek zarodowy.											
<i>a) Rzeczywiste.</i>											
1	Efekta spieniężone			1.252	71	1.252	71	1.252	71		
<i>b) Przenośne.</i>											
2	Efekta przepisane			9.500		9.500		9.500			
	Razem			10.752	71	10.752	71	10.752	71		
3	Pozostałość z końcem r. 1875			59.477	85	59.477	85	59.477	85		
	Suma			70.230	56	70.230	56	70.230	56		
B. Majątek obrotowy.											
<i>a) Rzeczywiste.</i>											
1	Stypendya	150		2.550		2.700		2.700			
2	Płace	166	98 ¹ / ₂	995	36	1.162	34 ¹ / ₂	995	38 ¹ / ₂	166	96
3	Koszta kancelaryjne	2		6	15	8	15			8	15
4	Podatki i ekwiwalenta			1.372	38	1.372	38	1.372	38		
5	Odsetki bierne			10	50	10	50	5	25	5	25
6	Budowy i konserwacye			1.000		1.000		1.000			
7	Meszne			163	48 ¹ / ₂	163	48 ¹ / ₂	162	75		73 ¹ / ₂
8	Zwrot zaliczki funduszowi krajowemu za rok 1874	1.017	82 ¹ / ₂			1.017	82 ¹ / ₂	767	39 ¹ / ₂	250	43
9	Wydatki rozmaite			9	80	9	80	9	80		
<i>b) Przenośne.</i>											
10	Gotówka na zakupno efektów			1.231	53	1.231	53	1.231	53		
	Razem	1.336	81	7.339	20 ¹ / ₂	8.676	01 ¹ / ₂	8.244	49	431	52 ¹ / ₂
11	Pozostałość z końcem r 1875										
	Suma	1.336	81	7.339	20 ¹ / ₂	8.676	01 ¹ / ₂	8.244	49	431	52 ¹ / ₂

Liczba porz.	Poszczególnienie.	Należytość						Uiszczenie.		Pozostałość ostateczna.	
		zaległa.		bieżąca.		razem.		zł.	ct.	zł.	ct.
		zł.	ct.	zł.	ct.	zł.	ct.				
XIII. Fundacja Egierskiego Aleksandra, dla Egierskich I.											
A. Majątek zarodowy.											
<i>Rzeczywiste.</i>											
1	Pozostałość z r. 1874.	6.037	30	6.037	30	6.037	30	.	.
	Suma	6.037	30	6.037	30	6.037	30	.	.
B. Majątek obrotowy.											
<i>Rzeczywiste.</i>											
1	Pozostałość z r. 1874.
2	Odsetki od efektów	54	.	266	47	320	47	320	47	.	.
	Suma	54	.	266	47	320	47	320	47	.	.
XIV. Fundacja Egierskiego Aleksandra, dla Egierskich II.											
Majątek zarodowy.											
<i>Rzeczywiste.</i>											
1	Pozostałość z roku 1874.	4.148	42	4.148	42	4.148	42	.	.
	Suma	4.148	42	4.148	42	4.148	42	.	.
Majątek obrotowy.											
<i>Rzeczywiste.</i>											
1	Pozostałość z roku 1874.
2	Odsetki od efektów	40	.	180	50	220	50	220	50	.	.
	Suma	40	.	180	50	220	50	220	50	.	.

stypendyjne.

Wydatki.

Liczba porz.	Poszczególnienie.	Należytość						Uiszczenie.		Pozostałość ostateczna.	
		zaległa		bieżąca.		razem.		zł.	ct.	zł.	ct.
		zł.	ct.	zł.	ct.	zł.	ct.				
XIII. Fundacya Egierskiego Aleksandra, dla Egierskich I.											
A. Majątek zarodowy.											
<i>Rzeczywiste.</i>											
1	Pozostałość z końcem roku 1875			6.037	30	6.037	30	6.037	30		
	Suma			6.037	30	6.037	30	6.037	30		
B. Majątek obrotowy.											
<i>Rzeczywiste.</i>											
1	Stypendya			238		238		238			
2	Wydatki insercyjne i zwroty	33	88	12	90	46	78	46	78		
	Razem	33	88	250	90	284	78	284	78		
3	Pozostałość z końcem r. 1875.			35	69	35	69	35	69		
	Suma	33	88	286	59	320	47	320	47		
XIV. Fundacya Egierskiego Aleksandra, dla Egierskich II.											
A. Majątek zarodowy.											
<i>Rzeczywiste.</i>											
1	Pozostałość z końcem roku 1875			4.148	42	4.148	42	4.148	42		
	Suma			4.148	42	4.148	42	4.148	42		
B. Majątek obrotowy.											
<i>Rzeczywiste.</i>											
1	Stypendya			174		174		174			
2	Zwroty rozmaite	103	10			103	10	46	50	56	60
	Razem	103	10	174		277	10	220	50	56	60
3	Pozostałość z końcem r. 1875										
	Suma	103	10	174		277	10	220	50	56	60

Dochody.

Fundusze

Liczba porz.	Poszczególnienie.	Należytość						Uiszczenie.		Pozostałość ostateczna.	
		zaległa.		bieżąca.		razem.		zł.	ct.	zł.	ct.
		zł.	ct.	zł.	ct.	zł.	ct.				
XV. Fundacya Egierskiego Aleksandra, dla Siedleckich I.											
A. Majątek zarodowy.											
<i>Rzeczywiste.</i>											
1	Pozostałość z r. 1874			5.274	84	5.274	84	5.274	84		
	Suma			5.274	84	5.274	84	5.274	84		
B. Majątek obrotowy.											
<i>Rzeczywiste.</i>											
1	Pozostałość z roku 1874										
2	Odsetki od efektów	50		230	12	280	12	280	12		
	Suma	50		230	12	280	12	280	12		
XVI. Fundacya Egierskiego Aleksandra, dla Siedleckich II.											
A. Majątek zarodowy.											
<i>a) Rzeczywiste.</i>											
1	Pozostałość z r. 1874			4.175	14	4.175	14	4.175	14		
2	Efekta zakupione			668	54	668	54	668	54		
<i>b) Przenośne.</i>											
3	Efekta przepisane			600		600		500		100	
	Suma			5.443	68	5.443	68	5.343	68	100	
B. Majątek obrotowy.											
<i>a) Rzeczywiste.</i>											
1	Pozostałość z końcem roku 1874										
2	Odsetki od efektów	40		188		228		228			
3	Dochody rozmaite	71				71		46	50	24	50
<i>b) Przenośne.</i>											
4	Gotówka ze sprzedaży efektów			588	55	588	55	588	55		
	Suma	111		776	55	887	55	863	05	24	50

stypendyjne.

Wydatki.

Liczba porz.	Poszczególnienie.	Należytość						Uiszczenie.		Pozostałość ostateczna.	
		zaległa.		bieżąca.		razem.		zł.	ct.	zł.	ct.
		zł.	ct.	zł.	ct.	zł.	ct.				
XV. Fundacja Egierskiego Aleksandra, dla Siedleckich I.											
A. Majątek zarodowy.											
<i>Rzeczywiste.</i>											
1	Pozostałość z końcem roku 1875			5.274	84	5.274	84	5.274	84		
	Suma			5.274	84	5.274	84	5.274	84		
B. Majątek obrotowy.											
1	Stypendya			115		115					115
2	Zwroty rozmaite	160	27 1/2			160	27 1/2	160	27 1/2		
	Razem	160	27 1/2	115		275	27 1/2	160	27 1/2		115
3	Pozostałość z końcem roku 1875			119	84 1/2	119	84 1/2	119	84 1/2		
	Suma	160	27 1/2	234	84 1/2	395	12	280	12		115
XVI. Fundacja Egierskiego Aleksandra, dla Siedleckich II.											
A. Majątek zarodowy.											
<i>a) Rzeczywiste.</i>											
1	Efekta spieniężone			581	50	581	50	581	50		
<i>b) Przenośne.</i>											
2	Efekta przepisane			600		600		600			
	Razem			1.181	50	1.181	50	1.181	50		
3	Pozostałość z końcem roku 1875			4.162	18	4.162	18	4.162	18		
	Suma			5.343	68	5.343	68	5.343	68		
B. Majątek obrotowy.											
<i>a) Rzeczywiste.</i>											
1	Stypendyum			174		174		174			
2	Wydatki rozmaite	33	49 1/2			33	49 1/2	33	49 1/2		
<i>b) Przenośne.</i>											
3	Gotówka na zakupno efektów			588	55	588	55	588	55		
	Razem	33	49 1/2	762	55	796	04 1/2	796	04 1/2		
4	Pozostałość z końcem roku 1875			67	00 1/2	67	00 1/2	67	00 1/2		
	Suma	33	49 1/2	829	55 1/2	863	05	863	05		

Liczba porz.	Poszczególnienie.	Należytość						Uiszczenie.		Pozostałość ostateczna.	
		zaległa.		bieżąca.		razem. i		zł.	ct.	zł.	ct.
		zł.	ct.	zł.	ct.	zł.	ct.				
XVII. Fundacya Falkenfelsa Stanetti'ego Dyonizego.											
A. Majątek zarodowy.											
a) Rzeczywiste.											
1	Pozostałość z końcem r. 1874.			100		100		100			
b) Przenośne.											
2	Efekta przepisane			100		100		100			
	Suma			200		200		200			
B. Majątek obrotowy.											
Rzeczywiste.											
1	Pozostałość z końcem r. 1874.										
2	Odsetki od efektów			6		6		6			
	Suma			6		6		6			
XVIII. Fundacya im. Gizelli Arcyksiężniczki.											
A. Majątek zarodowy.											
a) Rzeczywiste.											
1	Pozostałość z końcem r. 1874.			3.160	58	3.160	58	3.160	58		
b) Przenośne.											
2	Efekta przepisane			100		100		100			
	Suma			3.260	58	3.260	58	3.260	58		
B. Majątek obrotowy.											
Rzeczywiste.											
1	Pozostałość z końcem r. 1874.										
2	Odsetki od efektów		75		156		231		231		
	Suma		75		156		231		231		

stypendyjne.

Wydatki.

Liczba porz.	Poszczerólnienie.	Należytość						Uiszczenie.		Pozostałość ostateczna.	
		zaległa.		bieżąca.		razem.		zł.	ct.	zł.	ct.
		zł.	ct.	zł.	ct.	zł.	ct.				
XVII. Fundacya Falkenfelsa Stanetti'ego Dyonizego.											
A. Majątek zarodowy.											
a) Rzeczywiste.											
b) Przenośne.											
1	Efekta przepisane			100		100		100			
2	Pozostałość z końcem r. 1875.			100		100		100			
	Suma			200		200		200			
B. Majątek obrotowy.											
Rzeczywiste.											
1	Wydatki rozmaite	14	89			14	89	3		11	89
2	Pozostałość z końcem r. 1875.			3		3		3			
	Suma	14	89	3		17	89	6		11	89
XVIII. Fundacya im. Gizelli Arcyksiężniczki.											
A. Majątek zarodowy.											
a) Rzeczywiste.											
b) Przenośne.											
1	Efekta przepisane			100		100		100			
2	Pozostałość z końcem r. 1875.			3.160	58	3.160	58	3.160	58		
	Suma			3.260	58	3.260	58	3.260	58		
B. Majątek obrotowy.											
Rzeczywiste.											
1	Stypendyum			150		150		150			
2	Wydatki rozmaite	75				75		75			
	Razem	75		150		225		225			
3	Pozostałość z końcem r. 1875.			6		6		6			
	Suma	75		156		231		231			

Liczba porz.	Poszczególnienie.	Należytość						Uiszczenie.		Pozostałość ostateczna.	
		zaległa.		bieżąca.		razem.		zł.	ct.	zł.	ct.
		zł.	ct.	zł.	ct.	zł.	ct.				
XIX. Fundacja Głowińskiego Samuela Rocha (konwiktowa).											
A. Majątek zarodowy.											
<i>a) Rzeczywiste.</i>											
1	Pozostałość z r. 1874.	236.061	94	236.061	94	236.061	94	.	.
2	Efekta zakupione	107.523	95	107.523	95	107.523	95	.	.
<i>b) Przenośne.</i>											
3	Efekta przepisane i zamieniane	116.500	.	116.500	.	116.500	.	.	.
4	Skrypta odebrane	3.000	.	3.000	.	.	.	3.000	.
	Suma	463.085	89	463.085	89	460.085	89	3.000	.
B. Majątek obrotowy.											
<i>a) Rzeczywiste.</i>											
1	Pozostałość z r. 1874.	3.150	.
2	Kapitał dłużny	3.150	.	.	.	3.150
3	Odsetki od tegoż	157	50	157	50	157	50	.	.
4	" od funduszków położnic i obłąkanych	1.760	08	1.760	08	1.760	08	.	.
5	" od efektów	720	85	14.056	27	14.777	12	14.777	12	.	.
6	Nadwyżka z administracji Winnik z r. 1875.	11.201	49 ¹ / ₂	11.201	49 ¹ / ₂	11.201	49 ¹ / ₂	.	.
7	Czynsz od gmachu św. Mikołaja	5.992	87 ¹ / ₂	11.985	75	17.978	62 ¹ / ₂	17.978	62 ¹ / ₂	.	.
8	" " parochii "	450	30	284	48	734	78	59	33	675	45
9	Dochody ze sprzedaży realności	48.116	49 ¹ / ₂	4.264	17	52.380	66 ¹ / ₂	2.502	17	49.878	49 ¹ / ₂
10	Zwrot wydatków konserwacyjnych	3.400	.	60	.	3.460	.	3.460	.	.	.
11	Dodatki od innych funduszków	81	42	81	42	81	42	.	.
12	Zwrot podatku czynszowego	375	.	937	50	1.312	50	1.312	50	.	.
13	Zwroty rozmaite od innych funduszków	35	44	.	.	35	44	3	.	32	44
14	Dochody rozmaite, aży odsetki zwłoki, itp.	6	44	171	15	177	59	177	59	.	.
<i>b) Przenośne.</i>											
15	Gotówka ze sprzedaży efektów	95.140	19	95.140	19	95.140	19	.	.
16	Gotówka pobrana z depozytów	942	74	942	74	942	74	.	.
	Suma	62.247	40	141.042	74 ¹ / ₂	203.290	14 ¹ / ₂	149.553	76	53.736	38 ¹ / ₂

stypendyjne.

Wydatki.

Liczba porz.	Poszczególnienie.	Należytość						Uiszczenie.		Pozostałość ostateczna.	
		zaległa		bieżąca.		razem.		zł.	ct.	zł.	ct.
		zł.	ct.	zł.	ct.	zł.	ct.				
XIX. Fundacja Głowińskiego Samuela Rocha (konwiktowa).											
A. Majątek zarodowy.											
<i>a) Rzeczywiste.</i>											
1	Efekta spieniężone			132.483	44	132.483	44	132.483	44		
<i>b) Przenośne.</i>											
2	Efekta przepisane			116.500		116.500		116.500			
3	Skrypta wydane	3.000		3.000		6.000		3.000		3.000	
	Razem	3.000		251.983	44	254.983	44	251.983	44	3.000	
4	Pozostałość z końcem r. 1875.			208.102	45	208.102	45	208.102	45		
	Suma	3.000		460.085	89	463.085	89	460.085	89	3.000	
B. Majątek obrotowy.											
<i>a) Rzeczywiste.</i>											
1	Stypendya: należytość zaległa 237.— odpisano 157.50		79 50	26.171	25	26.250	75	25.620	75	630	
2	Płace i pensye			122	50	122	50	122	50		
3	Konserwacye budynków			4.288	35	4.288	35	4.288	35		
4	Subwencye fundacyom	115	08	525		640	08	582	54	57	54
5	Podatki			5.544	22 1/2	5.544	22 1/2	5.544	22 1/2		
6	Asekuracya gmachu św. Mikołaja			160	72 1/2	160	72 1/2	160	72 1/2		
7	Zwroty rozmaite	25				25				25	
8	Zwrot funduszowi krajowemu, otrzymanej zaliczki na pokrycie niedoboru z r. 1874.	4.413	77			4.413	77	4.413	77		
9	Wydatki rozmaite, inseraty, stemple, porta, itp.			80	34 1/2	80	34 1/2	80	34 1/2		
<i>b) Przenośne.</i>											
10	Gotówka na zakupno efektów			95.477	44	95.477	44	95.477	44		
11	" wydana do depozytu			942	74	942	74	942	74		
	Razem	4.633	35	133.312	57 1/2	137.945	92 1/2	137.233	38 1/2	712	54
12	Pozostałość z końcem r. 1875.			12.320	37 1/2	12.320	37 1/2	12.320	37 1/2		
	Suma	4.633	35	145.632	95	150.266	30	149.553	76	712	54

Liczba porz.	Poszczególnienie.	Należytość						Uiszczenie.		Pozostałość ostateczna.	
		zaległa.		bieżąca.		razem.		zł.	ct.	zł.	ct.
		zł.	ct.	zł.	ct.	zł.	ct.				
XX. Fundacja Gołuchowskiego hr. Agenora.											
A. Majątek zarodowy.											
<i>a) Rzeczywiste.</i>											
1	Pozostałość z roku 1874.	20.322	06	20.322	06	20.322	06	.	.
2	Efekta zakupione	127	36	127	36	127	36	.	.
<i>b) Przenośne.</i>											
3	Efekta przepisane	7.300	.	7.300	.	7.300	.	.	.
	Suma	27.749	42	27.749	42	27.749	42	.	.
B. Majątek obrotowy.											
<i>Rzeczywiste.</i>											
1	Pozostałość z roku 1874	122	.	122	.	122	.	.	.
2	Odsetki od efektów	395	.	847	.	1.242	.	1.242	.	.	.
	Suma	395	.	969	.	1.364	.	1.364	.	.	.
XXI. Fundacja ks. Harbuta Jana.											
A. Majątek zarodowy.											
<i>a) Rzeczywiste.</i>											
1	Pozostałość z r. 1874	1.496	76	1.496	76	1.496	76	.	.
2	Efekta złożone na rzecz fundacji	166	43	166	43	166	43	.	.
3	Efekta zakupione	50	.	50	.	50	.	.	.
<i>b) Przenośne.</i>											
4	Efekta przepisane	350	.	350	.	350	.	.	.
	Suma	2.063	19	2.063	19	2.063	19	.	.
B. Majątek obrotowy.											
<i>a) Rzeczywiste.</i>											
1	Pozostałość z r. 1874	30	98 1/2	30	98 1/2	30	98 1/2	.	.
2	Odsetki od efektów	78	04	78	04	78	04	.	.
<i>b) Przenośne.</i>											
3	Gotówka ze sprzedaży efektów	45	01	45	01	45	01	.	.
	Suma	154	03 1/2	154	03 1/2	154	03 1/2	.	.

stypendyjne.

Wydatki.

Liczba porz.	Poszczególnienie.	Należytość						Uiszczenie.		Pozostałość ostateczna.	
		zaległa.		bieżąca.		razem.		zł.	ct.	zł.	ct.
		zł.	ct.	zł.	ct.	zł.	ct.				
XX. Fundacja Gołuchowskiego hr. Agenora.											
A. Majątek zarodowy.											
<i>a) Rzeczywiste.</i>											
<i>b) Przenośne.</i>											
1	Efekta przepisane			7.300		7.300		7.300			
2	Pozostałość z końcem roku 1875.			20.449	42	20.449	42	20.449	42		
	Suma			27.749	42	27.749	42	27.749	42		
B. Majątek obrotowy.											
<i>a) Rzeczywiste.</i>											
1	Stypendya			800		800		800			
2	Wydatki rozmaite			9	90	9	90	9	90		
<i>b) Przenośne.</i>											
3	Gotówka na zakupno efektów			121	99 1/2	121	99 1/2	121	99 1/2		
	Razem			931	89 1/2	931	89 1/2	931	89 1/2		
4	Pozostałość z końcem roku 1875.			432	10 1/2	432	10 1/2	432	10 1/2		
	Suma			1.364		1.364		1.364			
XXI. Fundacja ks. Harbuta Jana.											
A. Majątek zarodowy.											
<i>a) Rzeczywiste.</i>											
1	Efekta spieniężone			41	43	41	43	41	43		
<i>b) Przenośne.</i>											
2	Efekta przepisane			350		350		350			
	Razem			391	43	391	43	391	43		
3	Pozostałość z końcem r. 1875.			1.671	76	1.671	76	1.671	76		
	Suma			2.063	19	2.063	19	2.063	19		
B. Majątek obrotowy.											
<i>a) Rzeczywiste.</i>											
1	Stypendyum			70		70		70			
2	Wydatki rozmaite			10		10		10			
<i>b) Przenośne.</i>											
3	Gotówka na zakupno efektów			45	01	45	01	45	01		
	Razem			115	11	115	11	115	11		
4	Pozostałość z końcem r. 1875			38	92 1/2	38	92 1/2	38	92 1/2		
	Suma			154	03 1/2	154	03 1/2	154	03 1/2		

Liczba porz.	Poszczególnienie.	Należytość						Uiszczenie.		Pozostałość ostateczna.	
		zaległa.		bieżąca.		razem.		zł.	ct.	zł.	ct.
		zł.	ct.	zł.	ct.	zł.	ct.				
XXII. Fundacja im. Hauera barona Franciszka.											
A. Majątek zarodowy.											
a) Rzeczywiste.											
1	Pozostałość z r. 1874			1.802	50	1.802	50	1.802	50		
2	Efekta zakupione			1.558	98	1.558	98	1.558	98		
b) Przenośne.											
3	Efekta przepisane			500		500		500			
	Suma			3.861	48	3.861	48	3.861	48		
B. Majątek obrotowy.											
a) Rzeczywiste.											
1	Pozostałość z r. 1874										
2	Odsetki od efektów	2	50	142	96	145	46	145	46		
b) Przenośne.											
3	Gotówka ze sprzedaży efektów			1.474	63 1/2	1.474	63 1/2	1.474	63 1/2		
	Suma	2	50	1.617	59 1/2	1.620	09 1/2	1.620	09 1/2		
XXIII. Fundacja Horeckich Eliasza i Róży.											
A. Majątek zarodowy.											
a) Rzeczywiste.											
1	Pozostałość z r. 1874			4.644	47	4.644	47	4.644	47		
b) Przenośne.											
2	Efekta przepisane			100		100		100			
	Suma			4.744	47	4.744	47	4.744	47		
B. Majątek obrotowy.											
Rzeczywiste.											
1	Pozostałość z roku 1874										
2	Odsetki od efektów	88		188		276		276			
	Suma	88		188		276		276			

stypendyjne.

Wydatki

Liczba porz.	Poszczególne.	Należytość						Uiszczenie.		Pozostałość ostateczna.	
		zaległa.		bieżąca.		razem.		zł.	ct.	zł.	ct.
		zł.	ct.	zł.	ct.	zł.	ct.				
XXII. Fundacja im. Hauera barona Franciszka.											
A. Majątek zarodowy.											
a) Rzeczywiste.											
1	Efekta spieniężone			1.534	21	1.534	21	1.534	21		
b) Przenośne.											
2	Efekta przepisane			500		500		500			
	Razem			2.034	21	2.034	21	2.034	21		
3	Pozostałość z końcem r. 1875			1.827	27	1.827	27	1.827	27		
	Suma			3.861	48	3.861	48	3.861	48		
B. Majątek obrotowy.											
a) Rzeczywiste.											
1	Stypendyum			37	50	37	50	37	50		
2	Wydatki rozmaite	67	40 1/2		10	67	50 1/2	67	50 1/2		
b) Przenośne.											
3	Gotówka na zakupno efektów			1.474	63	1.474	63	1.474	63		
	Razem	67	40 1/2	1.512	23	1.579	63 1/2	1.579	63 1/2		
4	Pozostałość z końcem roku 1875			40	46	40	46	40	46		
	Suma	67	40 1/2	1.552	69	1.620	09 1/2	1.620	09 1/2		
XXIII. Fundacja Horeckich Eliasza i Róży.											
A. Majątek zarodowy.											
a) Rzeczywiste.											
b) Przenośne.											
1	Efekta przepisane			100		100		100			
2	Pozostałość z końcem roku 1875			4.644	47	4.644	47	4.644	47		
	Suma			4.744	47	4.744	47	4.744	47		
B. Majątek obrotowy.											
a) Rzeczywiste.											
1	Stypendyum			135		135		135			
2	Wydatki rozmaite	42	44	5	70	48	14	48	14		
	Razem	42	44	140	70	183	14	183	14		
3	Pozostałość z końcem roku 1875			92	86	92	86	92	86		
	Suma	42	44	233	56	276		276			

Liczba porz.	Poszczególnienie.	Należytość						Uiszczenie.		Pozostałość ostateczna.	
		zaległa.		bieżąca.		razem.		zł.	ct.	zł.	ct.
		zł.	ct.	zł.	ct.	zł.	zł.				
XXIV. Fundacja ks. biskupa Janowskiego Floryana Amandusa.											
A. Majątek zarodowy.											
<i>a) Rzeczywiste.</i>											
1	Pozostałość z r. 1874			2 511	75	2 511	75	2 511	75		
2	Efekta zakupione			1 845	60	1 845	60	1 845	60		
<i>b) Przenośne.</i>											
3	Efekta przepisane			1 900		1 900		1 900			
	Suma			6 257	35	6 257	35	6 257	35		
B. Majątek obrotowy.											
<i>a) Rzeczywiste.</i>											
1	Pozostałość z roku 1874										
2	Odsetki od efektów			123	95	123	95	123	95		
<i>b) Przenośne.</i>											
3	Gotówka ze sprzedaży efektów			1 674	30	1 674	30	1 674	30		
	Suma			1 798	25	1 798	25	1 798	25		

stypendyjne.

Wydatki.

Liczba porz.	Poszczególnienie.	Należytość						Uiszczenie.		Pozostałość ostateczna.	
		zaległa.		bieżąca.		razem.		zł.	ct.	zł.	ct.
		zł.	ct.	zł.	ct.	zł.	ct.				
XXIV. Fundacja ks. biskupa Janowskiego Floryana Amandusa.											
A. Majątek zarodowy.											
<i>a) Rzeczywiste.</i>											
1	Efekta spieniężone			2.350		2.350		2.350			
<i>b) Przenośne.</i>											
2	Efekta przepisane			1.900		1.900		1.900			
	Razem			4.250		4.250		4.250			
3	Pozostałość z końcem roku 1875			2.007	35	2.007	35	2.007	35		
	Suma			6.257	35	6.257	35	6.257	35		
B. Majątek obrotowy.											
<i>a) Rzeczywiste.</i>											
1	Stypendya			102		102		102			
2	Wydatki rozmaite	55	81 1/2			55	81 1/2	21	95	33	86 1/2
<i>b) Przenośne.</i>											
3	Gotówka na zakupno efektów			1.674	30	1.674	30	1.674	30		
	Razem	55	81 1/2	1.776	30	1.832	11 1/2	1.798	25	33	86 1/2
4	Pozostałość z końcem roku 1875										
	Suma	55	81 1/2	1.776	30	1.832	11 1/2	1.798	25	33	86 1/2

Dochody.

Fundusze

Liczba porz.	Poszczególnienie.	Należytość						Uiszczenie.		Pozostałość ostateczna.	
		zaległa.		bieżąca.		razem.		zł.	ct.	zł.	ct.
		zł.	ct.	zł.	ct.	zł.	ct.				
XXV. Fundacja Jarosławska księżnej Anny de Stenberg Ostrogskiej.											
A. Majątek zarodowy.											
<i>a) Rzeczywiste.</i>											
1	Pozostałość z r. 1874	9.820	89	9.820	89	9.820	89	.	.
2	Efekta zakupione	5.049	91	5.049	91	5.049	91	.	.
<i>b) Przenośne.</i>											
3	Efekta przepisane	7.800	.	7.800	.	7.800	.	.	.
	Suma	22.670	80	22.670	80	22.670	80	.	.
B. Majątek obrotowy.											
<i>a) Rzeczywiste.</i>											
1	Pozostałość z roku 1874
2	Odsetki od efektów	20	.	486	07	506	07	506	07	.	.
3	Dodatek z funduszu naukowego	105	.	105	.	210	.	210	.	.	.
4	Dochody rozmaite	72	33	.	.	72	33	.	.	72	33
<i>b) Przenośne.</i>											
5	Gotówka ze sprzedaży efektów	4.574	07 1/2	4.574	07 1/2	4.574	07 1/2	.	.
	Suma	197	33	5.165	14 1/2	5.362	47 1/2	5.290	14 1/2	72	33

stypendyjne.

Wydatki.

Liczba porz.	Poszczególnienie.	Należytość						Uiszczenie.		Pozostałość ostateczna.	
		zaległa		bieżąca.		razem.		zł.	ct.	zł.	ct.
		zł.	ct.	zł.	ct.	zł.	ct.				
XXV. Fundacja Jarosławska księżnej Anny de Stemberg Ostrogskiej.											
A. Majątek zarodowy.											
<i>a) Rzeczywiste.</i>											
1	Efekta spieniężone	6.400	.	6.400	.	6.400	.	.	.
<i>b) Przenośne.</i>											
2	Efekta przepisane	7.800	.	7.800	.	7.800	.	.	.
	Razem	14.200	.	14.200	.	14.200	.	.	.
3	Pozostałość z końcem r. 1875	8.470	80	8.470	80	8.470	80	.	.
	Suma	22.670	80	22.670	80	22.670	80	.	.
B. Majątek obrotowy.											
<i>a) Rzeczywiste.</i>											
1	Stypendya	525	.	525	.	525	.	.	.
2	Zwrot zaliczki funduszowi krajowemu za rok 1874	200	15	.	.	200	15	190	97 1/2	9	17 1/2
3	Wydatki rozmaite	10	.	10	.	10	.	.	.
<i>b) Przenośne.</i>											
4	Gotówka na zakupno efektów	4.574	07	4.574	07	4.574	07	.	.
	Razem	200	15	5.099	17	5.299	32	5.290	14 1/2	9	17 1/2
5	Pozostałość z końcem r 1875
	Suma	200	15	5.099	17	5.299	32	5.290	14 1/2	9	17 1/2

Liczba porz.	Poszczególnienie.	Należytość						Uiszczenie.		Pozostałość ostateczna.	
		zaległa.		bieżąca.		razem.		zł.	ct.	zł.	ct.
		zł.	ct.	zł.	ct.	zł.	ct.				
XXVI. Fundacja Kallira Majera.											
A. Majątek zarodowy.											
<i>Rzeczywiste.</i>											
1	Pozostałość z roku 1874.
2	Efakta na rzecz funduszu złożone	6 251	80	6 251	80	6 251	80	.	.
	Suma	6 251	80	6 251	80	6 251	80	.	.
B. Majątek obrotowy.											
<i>Rzeczywiste.</i>											
1	Pozostałość z r. 1874.
2	Odsetki od efektów	630	.	630	.	630	.	.	.
	Suma	630	.	630	.	630	.	.	.
XXVII. Fundacja Karola Ludwika, Arcyksięcia austr.											
Majątek zarodowy.											
<i>a) Rzeczywiste.</i>											
1	Pozostałość z r. 1874.	7 048	94	7 048	94	7 048	94	.	.
2	Efakta zakupione	243	32	243	32	243	32	.	.
<i>b) Przenośne.</i>											
3	Efakta przepisane	300	.	300	.	300	.	.	.
	Suma	7 373	26	7 373	26	7 373	26	.	.
Majątek obrotowy.											
<i>Rzeczywiste.</i>											
1	Pozostałość z r. 1874.	94	57	94	57	94	57	.	.
2	Odsetki od efektów	250	.	336	12	338	62	338	62	.	.
	Suma	250	.	430	69	433	19	433	19	.	.

stypendyjne.

Wydatki.

Liczba porz.	Poszczególnienie.	Należytość						Uiszczenie.		Pozostałość ostateczna.	
		zaległa.		bieżąca.		razem.		zł.	ct.	zł.	ct.
		zł.	ct.	zł.	ct.	zł.	ct.				
XXVI. Fundacya Kallira Majera.											
A. Majątek zarodowy.											
<i>Rzeczywiste.</i>											
1	Pozostałość z końcem r. 1875.	6.251	80	6.251	80	6.251	80	.	.
	Suma	6.251	80	6.251	80	6.251	80	.	.
B. Majątek obrotowy.											
<i>Rzeczywiste.</i>											
1	Należytość rządowa	390	.	390	.	390	.	.	.
2	Pozostałość z końcem roku 1875.	240	.	240	.	240	.	.	.
	Suma	630	.	630	.	630	.	.	.
XXVII. Fundacya Karola Ludwika, Arcyksięcia austr.											
A. Majątek zarodowy.											
a) <i>Rzeczywiste.</i>											
b) <i>Przenośne.</i>											
1	Efekta przepisane	300	.	300	.	300	.	.	.
2	Pozostałość z końcem r. 1875.	7.073	26	7.073	26	7.073	26	.	.
	Suma	7.373	26	7.373	26	7.373	26	.	.
B. Majątek obrotowy.											
a) <i>Rzeczywiste.</i>											
1	Stypendya	236	25	236	25	236	25	.	.
b) <i>Przenośne.</i>											
2	Gotówka na zakupno efektów	24	32	24	32	24	32	.	.
	Razem	260	57	260	57	260	57	.	.
3	Pozostałość z końcem r. 1875.	172	62	170	62	172	62	.	.
	Suma	433	19	433	19	433	19	.	.

Liczba porz.	Poszczególnienie.	Należytość						Uiszczenie.		Pozostałość ostateczna.	
		zaległa.		bieżąca.		razem.		zł.	ct.	zł.	ct.
		zł.	ct.	zł.	ct.	zł.	ct.				
XXVIII. Fundacya ks. Kiślickiego											
(Kislisiusza) Mikołaja.											
A. Majątek zarodowy.											
<i>a) Rzeczywiste.</i>											
1	Pozostałość z roku 1874	4.731	42	4.731	42	4.731	42	.	.
2	Efakta zakupione	1.034	04	1.034	04	1.034	04	.	.
<i>b) Przenośne.</i>											
3	Skrypta odebrane	1.163	.	1.163	.	1.163	.	.	.
4	Efakta przepisane	2.500	.	2.500	.	2.500	.	.	.
	Suma	9.428	46	9.428	46	9.428	46	.	.
B. Majątek obrotowy.											
<i>a) Rzeczywiste.</i>											
1	Pozostałość z roku 1874	116	71 1/2	116	71 1/2	116	71 1/2	.	.
2	Kapitały dłużne	1.412	97	.	.	1.412	97	.	.	1.412	97
3	Odsetki od tychże	49	71	70	65	120	36	89	83	30	53
4	" " efektów	49	.	176	56	225	56	225	56	.	.
5	Dochody rozmaite i aży	94	.	94	.	94	.	.
<i>b) Przenośne.</i>											
6	Gotówka ze sprzedaży efektów	788	02 1/2	788	02 1/2	788	02 1/2	.	.
7	" " pobrana z depozytów	116	71 1/2	116	71 1/2	116	71 1/2	.	.
	Suma	1.511	68	1.269	60 1/2	2.781	28 1/2	1.337	78 1/2	1.443	50

stypendyjne.

Wydatki.

Liczba porz.	Poszczególnienie.	Należytość						Uiszczenie.		Pozostałość ostateczna.	
		zaległa.		bieżąca.		razem.		zł.	ct.	zł.	ct.
		zł.	ct.	zł.	ct.	zł.	ct.				
XXVIII. Fundacya ks. Kiślickiego (Kislisiusza) Mikołaja.											
A. Majątek zarodowy.											
<i>a) Rzeczywiste.</i>											
1	Efekta spieniężone			1.050		1.050		1.050			
<i>b) Przenośne.</i>											
2	Skrypta wydane	1.345	69	1.163		2.508	69	1.163		1.345	69
3	Efekta przepisane			2.500		2.500		2.500			
	Razem	1.345	69	4 713		6.058	69	4 713		1.345	69
4	Pozostałość z końcem r. 1875.			4.715	46	4.715	46	4.715	46		
	Suma	1 345	69	9.428	46	10.774	15	9.428	46	1.345	69
B. Majątek obrotowy.											
<i>a) Rzeczywiste.</i>											
1	Wydatki rozmaite			10		10		10			
<i>b) Przenośne.</i>											
2	Gotówka na zakupno efektów			904	74	904	74	904	74		
3	„ wydana do depozytów			116	71½	116	71½	116	71½		
	Razem			1.021	55½	1.021	55½	1.021	55½		
4	Pozostałość z końcem r. 1875.			316	23	316	23	316	23		
	Suma			1.337	78½	1.337	78½	1.337	78½		

Liczba porz.	Poszczególnienie.	Należytość						Uiszczenie.		Pozostałość ostateczna.	
		zaległa.		bieżąca.		razem.		zł.	ct.	zł.	ct.
		zł.	ct.	zł.	ct.	zł.	ct.				
XXIX. Fundacja Dra. Koenigsberga Ignacego.											
A. Majątek zarodowy.											
<i>a) Rzeczywiste.</i>											
1	Pozostałość z roku 1874	17.352	21	17.352	21	17.352	21	.	.
2	Efekta zakupione	1.225	29	1.225	29	1.225	29	.	.
<i>b) Przenośne.</i>											
3	Efekta przepisane	11.250	.	11.250	.	11.250	.	.	.
Suma		.	.	29.827	50	29.827	50	29.827	50	.	.
B. Majątek obrotowy.											
<i>a) Rzeczywiste.</i>											
1	Pozostałość z r. 1874	194	80 1/2	194	80 1/2	194	80 1/2	.	.
2	Odsetki od efektów	40	60	861	78	902	38	902	38	.	.
3	Dochody rozmaite	60	72	60	72	60	72	.	.
<i>b) Przenośne.</i>											
4	Gotówka ze sprzedaży efektów	1.010	57 1/2	1.010	57 1/2	1.010	57 1/2	.	.
Suma		40	60	2.127	88	2.168	48	2.168	48	.	.

stypendyjne.

Wydatki.

Liczba porz.	Poszczególnienie.	Należytość						Uiszczenie.		Pozostałość ostateczna.	
		zaległa.		bieżąca.		razem.		zł.	ct.	zł.	ct.
		zł.	ct.	zł.	ct.	zł.	ct.				
XXIX. Fundacya Dra. Koenigsberga Ignacego.											
A. Majątek zarodowy.											
a) Rzeczywiste.											
1	Efekta spieniężone			1.350		1.350		1.350			
b) Przenośne.											
2	Efekta przepisane			11.250		11.250		11.250			
	Razem			12.600		12.600		12.600			
3	Pozostałość z końcem r. 1875			17.227	50	17.227	50	17.227	50		
	Suma			29.827	50	29.827	50	29.827	50		
B. Majątek obrotowy.											
a) Rzeczywiste.											
1	Stypendya			600		600		600			
2	Wydatki rozmaite			59	66	59	66	59	66		
b) Przenośne.											
3	Gotówka na zakupno efektów			1.070	13	1.070	13	1.070	13		
	Razem			1.729	79	1.729	79	1.729	79		
4	Pozostałość z końcem roku 1875			438	69	438	69	438	69		
	Suma			2.168	48	2.168	48	2.168	48		

Liczba porz.	Poszczególnienie.	Należytosć						Uiszczenie.		Pozostałość ostateczna.	
		zaległa.		bieżąca.		razem.		zł.	ct.	zł.	ct.
		zł.	ct.	zł.	ct.	zł.	ct.				
XXX. Fundacja Konieckiego Menarda.											
A. Majątek zarodowy.											
a) Rzeczywiste.											
1	Pozostałość z roku 1874			51.160	54	51.160	54	51.160	54		
2	Efekta zakupione			1.510	62	1.510	62	1.510	62		
b) Przenośne.											
3	Efekta przepisane			6 300		6.300		6.300			
	Suma			58.971	16	58.971	16	58.971	16		
B. Majątek obrotowy.											
Rzeczywiste.											
1	Pozostałość z roku 1874										
2	Odsetki od efektów	1.247	50	4.133	70	5.381	20	5.381	20		
	Suma	1 247	50	4.133	70	5.381	20	5 381	20		

stypendyjne.

Wydatki.

Liczba porz.	Poszczególnienie.	Należytosć						Uiszczenie.		Pozostałość ostateczna.	
		zalogła.		bieżąca.		razem.		zł.	ct.	zł.	ct.
		zł.	ct.	zł.	ct.	zł.	ct.				
XXX. Fundacja Konięckiego Menarda.											
A. Majątek zarodowy.											
<i>a) Rzeczywiste.</i>											
<i>b) Przenośne.</i>											
1	Efektów przepisane			6.300		6.300		6.300			
2	Pozostałość z końcem r. 1875			52.671	16	52.671	16	52.671	16		
	Suma			58.971	16	58.971	16	58.971	16		
B. Majątek obrotowy.											
<i>a) Rzeczywiste.</i>											
1	Stypendya			2.400		2.400		2.400			
2	Zwrot zaliczki funduszowi krajowemu za rok 1874	1.120	39 1/2			1.120	39 1/2	1.120	39 1/2		
3	Koszta insercyjne			7	90	7	90	7	90		
<i>b) Przenośne.</i>											
4	Gotówka na zakupno efektów			1.396	50	1.396	50	1.396	50		
	Razem	1.120	39 1/2	3.804	40	4.924	79 1/2	4.924	79 1/2		
5	Pozostałość z końcem r. 1875			456	40 1/2	456	40 1/2	456	40 1/2		
	Suma	1.120	39 1/2	4.260	80 1/2	5.381	20	5.381	20		

Liczba porz.	Poszczególne.	Należytość						Uiszczenie.		Pozostałość ostateczna.	
		zaległa.		bieżąca.		razem.		zł.	ct.	zł.	ct.
		zł.	ct.	zł.	ct.	zł.	zł.				
XXXI. Fundacja Kopińskiego Adama.											
A. Majątek zarodowy.											
a) Rzeczywiste.											
1	Pozostałość z roku 1874	2.217	09	2.217	09	2.217	09	.	.
b) Przenośne.											
2	Efekta przepisane	2.000	.	2.000	.	2.000	.	.	.
	Suma	4.217	09	4.217	09	4.217	09	.	.
B. Majątek obrotowy.											
Rzeczywiste.											
1	Pozostałość z r. 1874	03	.	03	.	03	.	.
2	Odsetki od efektów	120	.	120	.	120	.	.	.
	Suma	120	03	120	03	120	03	.	.
XXXII. Fundacja Korzelińskiej Sabiny.											
A. Majątek zarodowy.											
a) Rzeczywiste.											
1	Pozostałość z roku 1874	220	.	220	.	220	.	.	.
2	Efekta zakupione	1.552	63	1.552	63	1.552	63	.	.
b) Przenośne.											
3	Efekta przepisane	1.500	.	1.500	.	1.500	.	.	.
	Suma	3.272	63	3.272	63	3.272	63	.	.
B. Majątek obrotowy.											
a) Rzeczywiste.											
1	Pozostałość z r. 1874
2	Kapitały spłacone	4.580	.	4.580	.	1.200	.	3.380	.
3	Odsetki od efektów	34	.	34	.	34	.	.	.
4	Dochody rozmaite	13	20	13	20	13	20	.	.
b) Przenośne.											
5	Gotówka pobrana z majątku zarodowego	220	.	220	.	220	.	.	.
6	„ ze sprzedaży efektów	15	71	15	71	15	71	.	.
	Suma	4.862	91	4.862	91	1.482	91	3.380	.

stypendyjne.

Wydatki.

Liczba porz.	Poszczególnienie.	Należytość						Uiszczenie.		Pozostałość ostateczna.	
		zaległa.		bieżąca.		razem.		zł.	ct.	zł.	ct.
		zł.	ct.	zł.	ct.	zł.	ct.				
XXXI. Fundacja Kopińskiego Adama.											
A. Majątek zarodowy.											
a) Rzeczywiste.											
b) Przenośne.											
1	Efekta przepisane	2.000	.	2.000	.	2.000	.	.	.
2	Pozostałość z końcem roku 1875	2.217	09	2.217	09	2.217	09	.	.
	Suma	4.217	09	4.217	09	4.217	09	.	.
B. Majątek obrotowy.											
Rzeczywiste.											
1	Pozostałość z końcem roku 1875	120	03	120	03	120	03	.	.
	Suma	120	03	120	03	120	03	.	.
XXXII. Fundacja Korzelińskiej Sabiny.											
A. Majątek zarodowy.											
a) Rzeczywiste.											
1	Efekta spieniężone	14	58	14	58	14	58	.	.
b) Przenośne.											
2	Efekta przepisane	1.500	.	1.500	.	1.500	.	.	.
3	Gotówka wydana do majątku obrotowego	220	.	220	.	220	.	.	.
	Razem	1.734	58	1.734	58	1.734	58	.	.
4	Pozostałość z końcem roku 1875	1.538	05	1.538	05	1.538	05	.	.
	Suma	3.272	63	3.272	63	3.272	63	.	.
B. Majątek obrotowy.											
a) Rzeczywiste.											
b) Przenośne.											
1	Gotówka na zakupno efektów	1.448	90 ¹ / ₂	1.448	90 ¹ / ₂	1.448	90 ¹ / ₂	.	.
2	Pozostałość z końcem r. 1875	34	00 ¹ / ₂	34	00 ¹ / ₂	34	00 ¹ / ₂	.	.
	Suma	1.482	91	1.482	91	1.482	91	.	.

Liczba porz.	Poszczególnienie.	Należytość						Uiszczenie.		Pozostałość ostateczna.	
		zaległa.		bieżąca.		razem.		zł.	ct.	zł.	ct.
		zł.	ct.	zł.	ct.	zł.	ct.				
XXXIII. Fundacja Krakowska zakordonowa (konwiktowa).											
Majątek zarodowy.											
a) Rzeczywiste.											
1	Pozostałość z r. 1874	63.677	64	63.677	64	63.677	64	.	.
2	Efekta zakupione	5.586	46	5.586	46	5.586	46	.	.
b) Przenośne.											
3	Efekta zamieniane i przepisane	8.100	.	8.100	.	8.100	.	.	.
4	Skrypta odebrane	5.750	.	5.750	.	.	.	5.750	.
	Suma	83.114	10	83.114	10	77.364	10	5.750	.
Majątek obrotowy.											
a) Rzeczywiste.											
1	Pozostałość z r. 1874	1.535	48	1.535	48	1.535	48	.	.
2	Kapitały dłużne	3.885	.	.	.	3.885	.	.	.	3.885	.
3	Odsetki od tychże	210	.	194	25	404	25	246	75	157	50
4	" " efektów	179	25	3.145	74	3.324	99	3.324	99	.	.
5	Czynsz z gmachu św. Mikołaja	586	76 1/2	1.173	53	1.760	29 1/2	1.760	29 1/2	.	.
6	" " parochii " "	55	74	27	87	83	61	.	.	83	61
7	Dochody rozmaite	4	06	4	06	4	06	.	.
b) Przenośne.											
8	Gotówka ze sprzedaży efektów	2.902	33	2.902	33	2.902	33	.	.
	Suma	4.916	75 1/2	8.983	26	13.900	01 1/2	9.773	90 1/2	4.126	11

stypendyjne.

Wydatki.

Liczba porz.	Poszczególnienie.	Należytość						Uiszczenie.		Pozostałość ostateczna.	
		zaległa.		bieżąca.		razem.		zł.	ct.	zł.	ct.
		zł.	ct.	zł.	ct.	zł.	ct.				
XXXIII. Fundacja Krakowska zakordonowa (konwiktowa).											
A. Majątek zarodowy.											
<i>a) Rzeczywiste.</i>											
1	Efekta spieniężone	3.663	45	3.663	45	3.663	45	.	.
<i>b) Przenośne.</i>											
2	Efekta zamieniane i przepisane	8.100	.	8.100	.	8.100	.	.	.
3	Skrypta wydane	11.200	.	5.750	.	16.950	.	10.700	.	6.250	.
	Razem	11.200	.	17.513	45	28.713	45	22.463	45	6.250	.
4	Pozostałość z końcem r. 1875.	54.900	65	54.900	65	54.900	65	.	.
	Suma	11.200	.	72.414	10	83.614	10	77.364	10	6.250	.
B. Majątek obrotowy.											
<i>a) Rzeczywiste.</i>											
1	Stypendya	3.360	.	3.360	.	3.150	.	210	.
2	Wydatki konserwacyjne	267	43	267	43	267	43	.	.
3	Podatki	450	02	450	02	450	02	.	.
4	Dodatek do innych funduszów	33	94	33	94	33	94	.	.
5	Wydatki rozmaite	27	85	27	85	27	85	.	.
<i>b) Przenośne.</i>											
6	Gotówka na zakupno efektów	5.069	13	5.069	13	5.069	13	.	.
	Razem	9.208	37	9.208	37	8.998	37	210	.
7	Pozostałość z końcem roku 1875	775	53 1/2	775	53 1/2	775	53 1/2	.	.
	Suma	9.983	90 1/2	9.983	90 1/2	9.773	90 1/2	210	.

Liczba porz.	Poszczególne.	Należytość						Uiszczenie.		Pozostałość ostateczna.	
		zaległa.		bieżąca.		razem.		zł.	ct.	zł.	ct.
		zł.	ct.	zł.	ct.	zł.	ct.				
XXXIV. Fundacja Krakowiecka im. Gołuchowskiego hr. Agenora.											
A. Majątek zarodowy.											
a) Rzeczywiste.											
1	Pozostałość z r. 1874	2.527	29	2.527	29	2.527	29	.	.
b) Przenośne.											
2	Efekta przepisane	2.500	.	2.500	.	2.500	.	.	.
	Suma	5.027	29	5.027	29	5.027	29	.	.
B. Majątek obrotowy.											
a) Rzeczywiste.											
1	Pozostałość z roku 1874
2	Odsetki od efektów	62	50	125	.	187	50	187	50	.	.
	Suma	62	50	125	.	187	50	187	50	.	.
XXXV. Fundacja Dra. Krausneckera Piotra.											
A. Majątek zarodowy.											
a) Rzeczywiste.											
1	Pozostałość z roku 1874.	21.501	84	21.501	84	21.501	84	.	.
2	Efekta zakupione	3.527	23	3.527	23	3.527	23	.	.
b) Przenośne.											
3	Efekta przepisane	18.000	.	18.000	.	18.000	.	.	.
	Suma	43.029	07	43.029	07	43.029	07	.	.
B. Majątek obrotowy.											
a) Rzeczywiste.											
1	Pozostałość z roku 1874	630	56	630	56	630	56	.	.
2	Odsetki od efektów	1.299	16	1.299	16	1.299	16	.	.
3	Dochody rozmaite	01	.	01	.	01	.	.
b) Przenośne.											
4	Gotówka ze sprzedaży efektów	2.444	12 1/2	2.444	12 1/2	2.444	12 1/2	.	.
5	" pobrana z depozytów	630	56	630	56	630	56	.	.
	Suma	5.004	41 1/2	5.004	41 1/2	5.004	41 1/2	.	.

stypendyjne.

Wydatki.

Liczba porz.	Poszczególnienie.	Należytość						Uiszczenie.		Pozostałość ostateczna.	
		zaległa.		bieżąca.		razem.		zł.	ct.	zł.	ct.
		zł.	ct.	zł.	ct.	zł.	ct.				
XXXIV. Fundacja Krakowiecka im. Gołuchowskiego hr. Agenora.											
A. Majątek zarodowy.											
a) Rzeczywiste.											
b) Przenośne.											
1	Efekta przepisane	2.500	.	2.500	.	2.500	.	.	.
2	Pozostałość z końcem r. 1875	2.527	29	2.527	29	2.527	29	.	.
	Suma	5.027	29	5.027	29	5.027	29	.	.
B. Majątek obrotowy.											
Rzeczywiste.											
1	Stypendyum	62	.	62	.	62	.	.	.
2	Zwrot zaliczki funduszowi krajowemu	61	50	.	.	61	50	61	50	.	.
3	Wydatki insercyjne	9	50	9	50	9	50	.	.
	Razem	61	50	71	50	133	.	133	.	.	.
4	Pozostałość z końcem r. 1875	54	50	54	50	54	50	.	.
	Suma	61	50	126	.	187	50	187	50	.	.
XXXV. Fundacja Dra. Krausne-ckera Piotra.											
A. Majątek zarodowy.											
a) Rzeczywiste.											
1	Efekta spieniężone	3.400	.	3.400	.	3.400	.	.	.
b) Przenośne.											
2	Efekta przepisane	18.000	.	18.000	.	18.000	.	.	.
	Razem	21.400	.	21.400	.	21.400	.	.	.
3	Pozostałość z końcem r. 1875	21.629	07	21.629	07	21.629	07	.	.
	Suma	43.029	07	43.029	07	43.029	07	.	.
B. Majątek obrotowy.											
a) Rzeczywiste.											
1	Stypendyum	1.185	.	1.185	.	1.185	.	.	.
2	Wydatki rozmaite	6	81	6	81	6	81	.	.
b) Przenośne.											
3	Gotówka na zakupno efektów	3.074	68	3.074	68	3.074	68	.	.
4	Wydano do depozytów	630	56	630	56	630	56	.	.
	Razem	4.897	05	4.897	05	4.897	05	.	.
5	Pozostałość z końcem r. 1875.	107	36 1/2	107	36 1/2	107	36 1/2	.	.
	Suma	5.004	41 1/2	5.004	41 1/2	5.004	41 1/2	.	.

Liczba porz.	Poszczególnienie.	Należytość						Uiszczenie.		Pozostałość ostateczna.	
		zaległa.		bieżąca.		razem		zł.	ct.	zł.	ct.
		zł.	ct.	zł.	ct.	zł.	zł.				
XXXVI. Fundacja Krościenieckiego powiatu.											
A. Majątek zarodowy.											
a) Rzeczywiste.											
1	Pozostałość z r. 1874			1 497	89	1 497	89	1 497	89		
2	Efekta zakupione			539	64	539	64	539	64		
b) Przenośne.											
3	Efekta przepisane			700		700		700			
	Suma			2 737	53	2 737	53	2 737	53		
B. Majątek obrotowy.											
a) Rzeczywiste.											
1	Pozostałość z r. 1874.										
2	Odsetki od efektów		5	60	43	65	43	65	43		
b) Przenośne.											
3	Gotówka ze sprzedaży efektów			492	05	492	05	492	05		
	Suma		5	552	48	557	48	557	48		
XXXVII. Fundacja Krzczunowicza Ignacego.											
A. Majątek zarodowy.											
a) Rzeczywiste.											
1	Pozostałość z r. 1874			11 339	62	11 339	62	11 339	62		
b) Przenośne.											
2	Efekta przepisane			11 300		11 300		11 300			
	Suma			22 639	62	22 639	62	22 639	62		
B. Majątek obrotowy.											
a) Rzeczywiste.											
1	Pozostałość z r. 1874.										
2	Odsetki od efektów		227	50	461	688	50	688	50		
	Suma		227	50	461	688	50	688	50		

stypendyjne.

Wydatki.

Liczba porz.	Poszczególnienie.	Należność						Uiszczenie.		Pozostałość ostateczna.	
		zalogła.		bieżąca.		razem.		zł.	ct.	zł.	ct.
		zł.	ct.	zł.	ct.	zł.	ct.				
XXXVI. Fundacja Krościenickiego powiatu.											
A. Majątek zarodowy.											
a) Rzeczywiste.											
1	Efekta spieniężone			650		650		650			
b) Przenośne.											
2	Efekta przepisane			700		700		700			
	Razem			1.350		1.350		1.350			
3	Pozostałość z końcem r. 1875			1.387	53	1.387	53	1.387	53		
	Suma			2.737	53	2.737	53	2.737	53		
B. Majątek obrotowy.											
a) Rzeczywiste.											
1	Stypendyum			63		63		63			
2	Wydatki rozmaite	2	77			2	77	2	43		34
b) Przenośne.											
3	Gotówka na zakupno efektów			492	05	492	05	492	05		
	Razem	2	77	555	05	557	82	557	48		34
4	Pozostałość z końcem r. 1875										
	Suma	2	77	555	05	557	82	557	48		34
XXXVII. Fundacja Krzeczunowicza Ignacego.											
A. Majątek zarodowy.											
a) Rzeczywiste.											
b) Przenośne.											
1	Efekta przepisane			11.300		11.300		11.300			
2	Pozostałość z końcem roku 1875			11.339	62	11.339	62	11.339	62		
	Suma			22.639	62	22.639	62	22.639	62		
B. Majątek obrotowy.											
a) Rzeczywiste.											
1	Stypendya			400		400		400			
2	Zwrot zaliczki funduszowi krajow. za r. 1874	72	50			72	50	72	50		
	Razem	72	50	400		472	50	472	50		
3	Pozostałość z końcem roku 1875			216		216		216			
	Suma	72	50	616		688	50	688	50		

Liczba porz.	Poszczególnienie.	Należytość						Uiszczenie.		Pozostałość ostateczna.	
		zaległa.		bieżąca.		razem.		zł.	ct.	zł.	ct.
		zł.	ct.	zł.	ct.	zł.	ct.				
XXXVIII. Fundacja Krzczunowicza Waleryana.											
A. Majątek zarodowy.											
<i>a) Rzeczywiste.</i>											
1	Pozostałość z r. 1874.	6.174	06	6.174	06	6.174	06	.	.
2	Efekta zakupione	6	.	6	.	6	.	.	.
<i>b) Przenośne.</i>											
3	Efekta przepisane	6.100	.	6.100	.	6.100	.	.	.
	Suma			12.280	06	12.280	06	12.280	06		
B. Majątek obrotowy.											
<i>Rzeczywiste.</i>											
1	Pozostałość z r. 1874.	6	.	6	.	6	.	.	.
2	Odsetki od efektów	2	50	288	50	291	.	291	.	.	.
	Suma	2	50	294	50	297	.	297	.	.	.

stypendyjne.

Wydatki.

Liczba porz.	Poszczególne.	Należytość						Uiszczenie.		Pozostałość ostateczna.	
		zaległa		bieżąca.		razem.		zł.	ct.	zł.	ct.
		zł.	ct.	zł.	ct.	zł.	ct.				
	XXXVIII. Fundacya Krzczunowicza Waleryana.										
	A. Majątek zarodowy.										
	<i>a) Rzeczywiste.</i>										
	<i>b) Przenośne.</i>										
1	Efakta przepisane			6.100		6.100		6.100			
2	Pozostałość z końcem r. 1875.			6.180	06	6.180	06	6.180	06		
	Suma			12.280	06	12.280	06	12.280	06		
	B. Majątek obrotowy.										
	<i>a) Rzeczywiste.</i>										
1	Stypendya			280		280		280			
2	Wydatki rozmaite				10		10		10		
	<i>b) Przenośne.</i>										
3	Gotówka na zakupno efektów			6		6		6			
	Razem			286	10	286	10	286	10		
4	Pozostałość z końcem r. 1875.			10	90	10	90	10	90		
	Suma			297		297		297			

Liczba porz.	Poszczególnienie.	Należytość						Uiszczenie.		Pozostałość ostateczna.	
		zaległa.		bieżąca.		razem.		zł.	ct.	zł.	ct.
		zł.	ct.	zł.	ct.	zł.	ct.				
XXXIX. Fundacja Kulczyckiego Jakuba.											
A. Majątek zarodowy.											
<i>a) Rzeczywiste.</i>											
1	Pozostałość z r. 1874.	8.984	46	8.984	46	8.984	46	.	.
2	Efekta zakupione	1.708	02	1.708	02	1.708	02	.	.
<i>b) Przenośne.</i>											
3	Efekta przepisane	8.300	.	8.300	.	8.300	.	.	.
Suma	18.992	48	18.992	48	18.992	48	.	.
B. Majątek obrotowy.											
<i>a) Rzeczywiste.</i>											
1	Pozostałość z r. 1874.	35	70	35	70	35	70	.	.
2	Odsetki od efektów	133	65	399	98	533	63	533	63	.	.
3	Dochody rozmaite	36	01	36	01	36	01	.	.
<i>b) Przenośne.</i>											
4	Gotówka ze sprzedaży efektów	1.510	53	1.510	53	1.510	53	.	.
Suma		133	65	1.982	22	2.115	87	2.115	87	.	.

stypendyjne.

Wydatki.

Liczba poz.	Poszczególnienie.	Należytość						Uiszczenie.		Pozostałość ostateczna.	
		zaległa.		bieżąca.		razem		zł.	ct.	zł.	ct.
		zł.	ct.	zł.	ct.	zł.	ct.				
XXXIX. Fundacja Kulczyckiego Jakuba.											
A. Majątek zarodowy.											
<i>a) Rzeczywiste.</i>											
1	Efekta spieniężone			2.084	46	2.084	46	2.084	46		
<i>b) Przenośne.</i>											
2	Efekta przepisane			8	300	8.300		8.300			
	Razem			10.384	46	10.384	46	10.384	46		
3	Pozostałość z końcem r. 1875.			8.608	02	8.608	02	8.608	02		
	Suma			18.992	48	18.992	48	18.992	48		
B. Majątek obrotowy.											
<i>Rzeczywiste.</i>											
1	Stypendya: Należytość zaległa	145	zł.								
	Odpisano	145	"			145		145			
2	Wydatki rozmaite			35	80	35	80	35	80		
<i>b) Przenośne.</i>											
3	Gotówka ze sprzedaży efektów			1.546	23	1.546	23	1.546	23		
	Razem			1.727	03	1.727	03	1.727	03		
4	Pozostałość z końcem r. 1875			388	84	388	84	388	84		
	Suma			2.115	87	2.115	87	2.115	87		

Liczba porz.	Poszczególnienie.	Należytość						Uiszczenie.		Pozostałość ostateczna.	
		zaległa.		bieżąca.		razem.		zł.	ct.	zł.	ct.
		zł.	ct.	zł.	ct.	zł.	ct.				
XL. Fundacja Laskowskiej Wiktoryi.											
A. Majątek zarodowy.											
<i>a) Rzeczywiste.</i>											
1	Pozostałość z r. 1874										
2	Efekta podniesione na rzecz fundacyi			75 082	58	75.082	58	75.082	58		
3	„ zakupione			4.200		4.200		4.200			
<i>b) Przenośne.</i>											
4	Efekta przepisane			73.000		73.000		73.000			
	Suma			152.282	58	152.282	58	152.282	58		
B. Majątek obrotowy.											
<i>a) Rzeczywiste.</i>											
1	Pozostałość z r. 1874										
2	Odsetki od efektów			4.380		4.380		4.380			
<i>b) Przenośne.</i>											
3	Gotówka ze sprzedaży efektów			2.345	78	2.345	78	2.345	78		
	Suma			6 725	78	6.725	78	6.725	78		

stypendyjne.

Wydatki.

Liczba porz.	Poszczególnienie.	Należytość						Uiszczenie.		Pozostałość ostateczna.	
		zaległa		bieżąca.		razem		zł.	ct.	zł.	ct.
		zł.	ct.	zł.	ct.	zł.	ct.				
XL. Fundacja Laskowskiej Wiktoryi.											
A. Majątek zarodowy.											
<i>a) Rzeczywiste.</i>											
1	Efekta spieniężone			2.082	58	2.082	58	2.082	58		
<i>b) Przenośne.</i>											
2	Efekta przepisane			73.000		73.000		73.000			
	Razem			75.082	58	75.082	58	75.082	58		
3	Pozostałość z końcem r. 1875			77.200		77.200		77.200			
	Suma			152.282	58	152.282	58	152.282	58		
B. Majątek obrotowy.											
<i>a) Rzeczywiste.</i>											
1	Stypendya			450		450		450			
<i>b) Przenośne.</i>											
2	Gotówka na zakupno efektów			3.931	90	3.931	90	3.931	90		
	Razem			4.381	90	4.381	90	4.381	90		
3	Pozostałość z końcem r. 1875			2.343	88	2.343	88	2.343	88		
	Suma			6.725	78	6.725	78	6.725	78		

Liczba porz.	Poszczególności.	Należytość						Uiszczenie		Pozostałość	
		zaległa.		bieżąca.		razem.		zł.	ct.	zł.	ct.
		zł.	ct.	zł.	ct.	zł.	ct.				
XLI. Fundacja Lewickiego hr. Kajetana.											
A. Majątek zarodowy.											
<i>a) Rzeczywiste.</i>											
1	Pozostałość z r. 1874.			20 524	20	20 524	20	20 524	20		
2	Efekta zakupione			798	89	798	89	798	89		
<i>b) Przenośne.</i>											
3	Efekta przepisane			3 300		3 300		3 300			
Suma				24 623	09	24 623	09	24 623	09		
B. Majątek obrotowy.											
<i>a) Rzeczywiste.</i>											
1	Pozostałość z r. 1874			633	22 1/2	633	22 1/2	633	22 1/2		
2	Odsetki od efektów	308		882	25	1 190	25	1 190	25		
<i>b) Przenośne.</i>											
3	Gotówka ze sprzedaży efektów			430	21	430	21	430	21		
Suma		308		1 945	68 1/2	2 253	68 1/2	2 253	68 1/2		

stypendyjne.

Wydatki.

Liczba porz.	Poszczególnienie.	Należytość						Uiszczenie.		Pozostałość ostateczna.	
		zaległa.		bieżąca.		razem.		zł.	ct.	zł.	ct.
		zł.	ct.	zł.	ct.	zł.	ct.				
XLI. Fundacya Lewickiego hr. Kajetana.											
A. Majątek zarodowy.											
<i>a) Rzeczywiste</i>											
1	Efekta spieniężone			424	20	424	20	424	20		
<i>b) Przenośne.</i>											
2	Efekta przepisane			3.300		3.300		3.300			
	Razem			3.724	20	3.724	20	3.724	20		
3	Pozostałość z końcem r. 1875			20.898	89	20.898	89	20.898	89		
	Suma			24.623	09	24.623	09	24.623	09		
B. Majątek obrotowy.											
<i>a) Rzeczywiste.</i>											
1	Stypendya	} należytość zaległa . 200 zł.									
		} odpisano 200 „				1.100		1.100		1.100	
2	Wydatki rozmaite			12	81	12	81	12	81		
<i>b) Przenośne.</i>											
3	Gotówka na zakupno efektów			777	42 1/2	777	42 1/2	777	42 1/2		
	Razem			1.890	23 1/2	1.890	23 1/2	1.890	23 1/2		
4	Pozostałość z końcem r. 1875			363	45	363	45	363	45		
	Suma			2.253	68 1/2	2.253	68 1/2	2.253	68 1/2		

Liczba porz.	Poszczególnienie.	Należytość						Uiszczenie.		Pozostałość ostateczna.	
		zaległa		bieżąca		razem		zł.	ct.	zł.	ct.
		zł.	ct.	zł.	ct.	zł.	ct.				
XLII. Fundacja Löwensteinowej Rozalii.											
A. Majątek zarodowy.											
a) Rzeczywiste.											
1	Pozostałość z r. 1874
2	Efekta podniesione na rzecz funduszu	.	.	1.600	.	1.600	.	1.600	.	.	.
	„ zakupione	.	.	2.267	62	2.267	62	2.267	62	.	.
	Suma	.	.	3.867	62	3.867	62	3.867	62	.	.
B. Majątek obrotowy.											
a) Rzeczywiste.											
1	Pozostałość z r. 1874
b) Przenośne.											
2	Gotówka ze sprzedaży efektów	.	.	2.347	88	2.347	88	2.347	88	.	.
	Suma	.	.	2.347	88	2.347	88	2.347	88	.	.
XLIII. Fundacja Ładuńskiego Stanisława.											
A. Majątek zarodowy.											
Rzeczywiste.											
1	Pozostałość z r. 1874
2	Efekta podniesione z depozytów	.	.	516	.	516	.	516	.	.	.
3	Gotówka nadesłana tytułem spłaty kapitału dłużnego	.	.	1.035	50	1.035	50	1.035	50	.	.
4	Efekta zakupione	.	.	2.121	15	2.121	15	2.121	15	.	.
	Suma	.	.	3.672	65	3.672	65	3.672	65	.	.
B. Majątek obrotowy.											
a) Rzeczywiste.											
1	Pozostałość z r. 1874
b) Przenośne.											
2	Gotówka pobrana z majątku zarodowego	.	.	1.035	50	1.035	50	1.035	50	.	.
3	„ ze sprzedaży efektów	.	.	1.565	84	1.565	84	1.565	84	.	.
	Suma	.	.	2.601	34	2.601	34	2.601	34	.	.

stypendyjne.

Wydatki.

Liczba porz.	Poszczególnienie.	Należytość						Uiszczenie.		Pozostałość ostateczna.	
		zaległa.		bieżąca.		razem					
		zł.	ct.	zł.	ct.	zł.	ct.	zł.	ct.	zł.	ct.
XLII. Fundacja Löwensteinowej Rozalii											
A. Majątek zarodowy.											
<i>Rzeczywiste.</i>											
1	Efekta spieniężone	1.600	.	1.600	.	1.600	.	.	.
2	Pozostałość z końcem r. 1875	2.267	62	2.267	62	2.267	62	.	.
	Suma	3.867	62	3.867	62	3.867	62	.	.
B. Majątek obrotowy.											
<i>a) Rzeczywiste.</i>											
1	Należytość rządowa	234	.	234	.	234	.	.	.
<i>b) Przenośne.</i>											
2	Gotówka na zakupno efektów	2.112	88	2.112	88	2.112	88	.	.
	Razem	2.346	88	2.346	88	2.346	88	.	.
3	Pozostałość z końcem r. 1875.	1	.	1	.	1	.	.	.
	Suma	2.347	88	2.347	88	2.347	88	.	.
XLIII. Fundacja Ładuńskiego Stanisława.											
Majątek zarodowy.											
<i>a) Rzeczywiste.</i>											
1	Efekta spieniężone	1.545	.	1.545	.	1.545	.	.	.
<i>b) Przenośne.</i>											
2	Gotówka wydana do majątku obrotowego	1.035	50	1.035	50	1.035	50	.	.
	Razem	2.580	50	2.580	50	2.580	50	.	.
3	Pozostałość z końcem r. 1875	1.092	15	1.092	15	1.092	15	.	.
	Suma	3.672	65	3.672	65	3.672	65	.	.
Majątek obrotowy.											
<i>a) Rzeczywiste.</i>											
1	Należytość rządowa	1.920	.	1.920	.	480	.	1.440	.
2	Wydatki rozmaite	19	.	19	.	19	.	.
<i>b) Przenośne.</i>											
3	Gotówka na zakupno efektów	2.121	15	2.121	15	2.121	15	.	.
	Razem	4.041	34	4.041	34	2.601	34	1.440	.
4	Pozostałość z końcem r. 1875
	Suma	4.041	34	4.041	34	2.601	34	1.440	.

Liczba porz.	Poszczególnienie.	Należytość						Uiszczenie.		Pozostałość ostateczna.	
		zaległa.		bieżąca.		razem.		zł.	ct.	zł.	ct.
		zł.	ct.	zł.	ct.	zł.	ct.				
XLIV. Fundacya hr. Łosia Feliksa Antoniego.											
A. Majątek zarodowy.											
<i>a) Rzeczywiste.</i>											
1	Pozostałość z r. 1874	33.779	74 1/2	33.779	74 1/2	33.779	74 1/2	.	.
2	Efekta zakupione	4.831	86	4.831	86	4.831	86	.	.
<i>b) Przenośne.</i>											
3	Efekta przepisane	6 800	.	6.800	.	6.800	.	.	.
Suma	45.411	60 1/2	45.411	60 1/2	45.411	60 1/2	.	.
B. Majątek obrotowy.											
<i>a) Rzeczywiste.</i>											
1	Pozostałość z r. 1874	672	37 1/2	672	37 1/2	672	37 1/2	.	.
2	Kapitały spłacone	6.363	64 1/2	.	.	6.363	64 1/2	.	.	6.363	64 1/2
3	Odsetki od efektów	25	.	1.011	83	1.036	83	1.036	83	.	.
4	„ od kapitałów hipotekowanych . .	469	07 1/2	318	18	787	25 1/2	435	59 1/2	351	66
5	Dochody rozmaite: procenta zwłoki, zwrot kosztów ekzekucyjnych i t. p.	277	65	277	65	277	65	.	.
<i>b) Przenośne.</i>											
6	Gotówka pobrana z depozytów	351	73	351	73	351	73	.	.
7	„ ze sprzedaży efektów	3.204	12 1/2	3.204	12 1/2	3.204	12 1/2	.	.
Suma		6.857	72	5.835	89	12.693	61	5.978	30 1/2	6.715	30 1/2

stypendyjne.

Wydatki.

Liczba porz.	Poszczególnienie.	Należytość						Uiszczenie.		Pozostałość ostateczna.	
		zaległa.		bieżąca.		razem.		zł.	ct.	zł.	ct.
		zł.	ct.	zł.	ct.	zł.	ct.				
XLIV. Fundacja hr. Łosia Feliksa Antoniego.											
A. Majątek zarodowy.											
<i>a) Rzeczywiste.</i>											
1	Efekta spieniężone			4.450		4.450		4.450			
<i>b) Przenośne.</i>											
2	Efekta przepisane			6.800		6.800		6.800			
3	Skrypta po spłacie kapitału wydać się mające	15.151	33 1/2			15.151	33 1/2			15.151	33 1/2
	Razem	15.151	33 1/2	11.250		26.401	33 1/2	11.250		15.151	33 1/2
4	Pozostałość z końcem r. 1875.			34.161	60 1/2	34.161	60 1/2	34.161	60 1/2		
	Suma	15.151	33 1/2	45.411	60 1/2	60.562	94	45.411	60 1/2	15.151	33 1/2
B. Majątek obrotowy.											
<i>a) Rzeczywiste.</i>											
1	Stypendya			708	75	708	75	708	75		
2	Wydatki rozmaite			48	33	48	33	48	33		
<i>b) Przenośne.</i>											
3	Gotówka wydana do depozytów			351	73	351	73	351	73		
4	Gotówka na zakupno efektów			4.269	08 1/2	4.269	08 1/2	4.269	08 1/2		
	Razem			5.377	89 1/2	5.377	89 1/2	5.377	89 1/2		
5	Pozostałość z końcem r. 1875			600	41	600	41	600	41		
	Suma			5.978	30 1/2	5.978	30 1/2	5.978	30 1/2		

Liczba porz.	Poszczególnienie.	Należytość						Uiszczenie		Pozostałość ostateczna.	
		zaległa.		bieżąca.		razem		zł.	ct.	zł.	ct.
		zł.	ct.	zł.	ct.	zł.	ct.				
XLV. Fundacja Małeckiego Antoniego.											
A. Majątek zarodowy.											
<i>Reczywiste.</i>											
1	Pozostałość z r. 1874.			1.024	20	1.024	20	1.024	20		
	Suma			1.024	20	1.024	20	1.024	20		
B. Majątek obrotowy.											
<i>Reczywiste.</i>											
1	Pozostałość z r. 1874.				00 1/2		00 1/2		00 1/2		
2	Odsetki od efektów			47	25	47	25	47	25		
	Suma			47	25 1/2	47	25 1/2	47	25 1/2		
XLVI. Fundacja Matczyńskiego (konwiktowa).											
A. Majątek zarodowy.											
<i>Reczywiste.</i>											
1	Pozostałość z r. 1874			18.460	62	18.460	62	18.460	62		
2	Efekta zakupione			13.844	79	13.844	79	13.844	79		
	Suma			32.305	41	32.305	41	32.305	41		
B. Majątek obrotowy.											
<i>a) Rzeczywiste.</i>											
1	Pozostałość z r. 1874										
2	Odsetki od efektów		920	923	90	933	10	933	10		
3	Czynsz z gmachu św. Mikołaja		66 62	133	24	199	86	199	86		
4	„ z parochii „		632	3	16	9	48			9	48
5	Dochody rozmaite				30		30		30		
<i>b) Przenośne.</i>											
6	Gotówka ze sprzedaży efektów			12.531	50	12.531	50	12.531	50		
	Suma		82 14	13.592	10	13.674	24	13.664	76		9 48

stypendyjne.

Wydutki.

Liczba porz.	Poszczególnienie.	Należytość						Uiszczenie:		Pozostałość ostateczna.	
		zaległa		bieżąca.		razem.		zł.	ct.	zł.	ct.
		zł.	ct.	zł.	ct.	zł.	ct.				
XLV. Fundacja Małeckiego Antoniego.											
A. Majątek zarodowy.											
<i>Rzeczywiste.</i>											
1	Pozostałość z końcem r. 1875			1.024	20	1.024	20	1.024	20		
	Suma			1.024	20	1.024	20	1.024	20		
B. Majątek obrotowy.											
<i>Rzeczywiste.</i>											
1	Stypendyum			47	25	47	25	47	25		
2	Pozostałość z końcem r. 1875				00 1/2		00 1/2		00 1/2		
	Suma			47	25 1/2	47	25 1/2	47	25 1/2		
XLVI. Fundacja Matczyńskiego (konwiktowa).											
A. Majątek zarodowy.											
<i>Rzeczywiste.</i>											
1	Efekta spieniężone			17.600		17.600		17.600			
2	Pozostałość z końcem r. 1875			14.705	41	14.705	41	14.705	41		
	Suma			32.305	41	32.305	41	32.305	41		
B. Majątek obrotowy.											
a) <i>Rzeczywiste.</i>											
1	Stypendya			735		735		735			
2	Wydutki na konserwacye i budowy			30	58	30	58	30	58		
3	Dodatki do funduszów			1	39	1	39	1	39		
4	Podatki			51	16	51	16	51	16		
5	Zwrot zaliczki funduszowi krajowemu	517	20 1/2			517	20 1/2	310	68 1/2	206	52
6	Wydutki rozmaite			2	44 1/2	2	44 1/2	2	44 1/2		
b) <i>Przenośne.</i>											
7	Gotówka na zakupno efektów			12.531	50	12.531	50	12.531	50		
	Razem	517	20 1/2	13.354	07 1/2	13.871	28	13.664	76	206	52
8	Pozostałość z końcem r. 1875										
	Suma	517	20 1/2	13.354	07 1/2	13 871	28	13.664	76	206	52

Dochody.

Fundusze

Liczba porz.	Poszczególnienie.	Należytość						Uiszczenie.		Pozostałość ostateczna.	
		zaległa.		bieżąca.		razem.		zł.	ct.	zł.	ct.
		zł.	ct.	zł.	ct.	zł.	ct.				
	XLVII. Fundacja ks. Mikiewicza Jędrzeja.										
	A. Majątek zarodowy.										
	<i>a) Rzeczywiste.</i>										
1	Pozostałość z r. 1874					1538 88		1538 88	1538 88		
2	Efakta zakupione					923 19		923 19	923 19		
	<i>b) Przenośne.</i>										
3	Efakta przepisane					900		900	800	100	
	Suma					3.362 07		3.362 07	3 262 07	100	
	B. Majątek obrotowy.										
	<i>a) Rzeczywiste.</i>										
1	Pozostałość z r. 1874										
2	Odsetki od efektów					73 49		73 49	73 49		
	<i>b) Przenośne.</i>										
3	Gotówka ze sprzedaży efektów					836 68 1/2		836 68 1/2	836 68 1/2		
	Suma					910 17 1/2		910 17 1/2	910 17 1/2		

stypendyjne.

Wydatki.

Liczba porz.	Poszczególnienie.	Należytość						Uiszczenie.		Pozostałość ostateczna.	
		zaległa.		bieżąca.		razem.		zł.	ct.	zł.	ct.
		zł.	ct.	zł.	ct.	zł.	ct.				
XLVII. Fundacja ks. Mikiewicza Jędrzeja.											
A. Majątek zarodowy.											
<i>a) Rzeczywiste.</i>											
1	Efekta spieniężone			1.135	69	1.135	69	1.135	69		
<i>b) Przenośne.</i>											
2	Efekta przepisane			900		900		900			
	Razem			2.035	69	2.035	69	2.035	69		
3	Pozostałość z końcem r. 1875.			1.226	38	1.226	38	1.226	38		
	Suma			3.262	07	3.262	07	3.262	07		
B. Majątek obrotowy.											
<i>a) Rzeczywiste.</i>											
1	Stypendyum				58		58		58		
2	Wydatki rozmaite	30	41 1/2			30	41 1/2	15	49 1/2	14	92
<i>b) Przenośne.</i>											
3	Gotówka na zakupno efektów			836	68	836	68	836	68		
	Razem	30	41 1/2	894	68	926	09 1/2	910	17 1/2	14	92
4	Pozostałość z końcem r. 1875.										
	Suma	30	41 1/2	894	68	926	09 1/2	910	17 1/2	14	92

Liczba porz.	Poszczególnienie.	Należytość						Uiszczenie.		Pozostałość ostateczna.	
		zaległa.		bierąca.		razem.		zł.	ct.	zł.	ct.
		zł.	ct.	zł.	ct.	zł.	ct.				
XLVIII. Fundacja miasta Mikołajowa.											
A. Majątek zarodowy.											
<i>a) Rzeczywiste.</i>											
1	Pozostałość z r. 1874.			7.587	73	7.587	73	7.587	73		
2	Efekta zakupione			5.141	16	5.141	16	5.141	16		
<i>b) Przenośne.</i>											
3	Efekta przepisane			6.000		6.000		5.900		100	
	Suma			18.728	89	18.728	89	18.628	89	100	
B. Majątek obrotowy.											
<i>a) Rzeczywiste.</i>											
1	Pozostałość z r. 1874.			25	20 1/2	25	20 1/2	25	20 1/2		
2	Odsetki od efektów	143	50	295	01	438	51	438	51		
3	Dochody rozmaite			31	50	31	50	31	50		
<i>b) Przenośne.</i>											
4	Gotówka ze sprzedaży efektów			4.630	64	4.630	64	4.630	64		
	Suma	143	50	4.982	35 1/2	5.125	85 1/2	5.125	85 1/2		
XLIX. Fundacja Mieroszewskiego hr. Jana, Ordynata.											
A. Majątek zarodowy.											
<i>a) Rzeczywiste.</i>											
1	Pozostałość z r. 1874.			15.728	69	15.728	69	15.728	69		
2	Efekta zakupione			1.330	76	1.330	76	1.330	76		
<i>b) Przenośne.</i>											
3	Efekta przepisane			1.300		1.330		1.250		50	
	Suma			18.359	45	18.359	45	18.309	45	50	
B. Majątek obrotowy.											
<i>a) Rzeczywiste.</i>											
1	Pozostałość z r. 1874.			250	53 1/2	250	53 1/2	250	53 1/2		
2	Odsetki od efektów			749	80 1/2	749	80 1/2	749	80 1/2		
<i>b) Przenośne.</i>											
3	Gotówka ze sprzedaży efektów			936	30	936	30	936	30		
	Suma			1.936	64	1.936	64	1.936	64		

stypendyjne.

Wydatki.

Liczba porz.	Poszczególności.	Należytość						Uiszczenie.		Pozostałość ostateczna.	
		zaległa.		bieżąca.		razem.		zł.	ct.	zł.	ct.
		zł.	ct.	zł.	ct.	zł.	ct.				
XLVIII. Fundacja miasta Mikołajowa.											
A. Majątek zarodowy.											
<i>a) Rzeczywiste.</i>											
1	Efekta spieniężone			6.087	73	6.087	73	6.087	73		
<i>b) Przenośne.</i>											
2	przepisane			6.000		6.000		6.000			
	Razem			12.087	73	12.087	73	12.087	73		
3	Pozostałość z końcem r. 1875.			6.541	16	6.541	16	6.541	16		
	Suma			18.628	89	18.628	89	18.628	89		
B. Majątek obrotowy.											
<i>a) Rzeczywiste.</i>											
1	Stypendya			200		200		200			
2	Wydatki rozmaite			25	20	25	20	25	20		
<i>b) Przenośne.</i>											
3	Gotówka na zakupno efektów			4.655	84	4.655	84	4.655	84		
	Razem			4.881	04	4.881	04	4.881	04		
4	Pozostałość z końcem r. 1875			244	81 1/2	244	81 1/2	244	81 1/2		
	Suma			5.125	85 1/2	5.125	85 1/2	5.125	85 1/2		
XLIX. Fundacja Mieroszewskiego hr. Jana, Ordynata.											
A. Majątek zarodowy.											
<i>a) Rzeczywiste.</i>											
1	Efekta spieniężone			889	57	889	57	889	57		
<i>b) Przenośne.</i>											
2	„ przepisane			1.300		1.300		1.300			
	Razem			2.189	57	2.189	57	2.189	57		
3	Pozostałość z końcem r. 1875			16.119	88	16.119	88	16.119	88		
	Suma			18.309	45	18.309	45	18.309	45		
B. Majątek obrotowy.											
<i>a) Rzeczywiste.</i>											
1	Stypendya			600		600		600			
2	Wydatki rozmaite			2	60	2	60	2	60		
<i>b) Przenośne.</i>											
3	Gotówka na zakupno efektów			1.186	83	1.186	83	1.186	83		
	Razem			1.789	43	1.789	43	1.789	43		
4	Pozostałość z końcem r. 1875.			147	21	147	21	147	21		
	Suma			1.936	64	1.936	64	1.936	64		

Liczba porz.	Poszczególnienie.	Należytość						Uiszczenie.		Pozostałość ostateczna.	
		zaległa.		bieżąca.		razem.		zł.	ct.	zł.	ct.
		zł.	ct.	zł.	ct.	zł.	ct.				
L. Fundacja gmin powiatu: Ma-nasterzyska.											
A. Majątek zarodowy.											
<i>a) Rzeczywiste.</i>											
1	Pozostałość z r. 1874			2.120	82	2.120	82	2.120	82		
2	Efekta zakupione			214	86	214	86	214	86		
<i>b) Przenośne.</i>											
3	Efekta przepisane			600		600		300		300	
	Suma			2.935	68	2.935	68	2.635	68		300
B. Majątek obrotowy.											
<i>Rzeczywiste.</i>											
1	Pozostałość z r. 1874			109	50 1/2	109	50 1/2	109	50 1/2		
2	Odsetki od efektów	7	50	126		133	50	133	50		
	Suma	7	50	235	50 1/2	243	00 1/2	243	00 1/2		
LI. Fundacja Dra. Morawskiego Adama (familijna).											
A. Majątek zarodowy.											
<i>a) Rzeczywiste.</i>											
1	Pozostałość z r. 1874			692	15	692	15	692	15		
2	Efekta zakupione			431	47	431	47	431	47		
<i>b) Przenośne.</i>											
3	Efekta przepisane			400		400		400			
	Suma			1.523	62	1.523	62	1.523	62		
B. Majątek obrotowy.											
<i>a) Rzeczywiste.</i>											
1	Pozostałość z r. 1874			30	53	30	53	30	53		
2	Odsetki od efektów			33	62	33	62	33	62		
3	Dochody rozmaite			30	53	30	53	30	53		
<i>b) Przenośne.</i>											
4	Gotówka ze sprzedaży efektów			362	87 1/2	362	87 1/2	362	87 1/2		
	Suma			457	55 1/2	457	55 1/2	457	55 1/2		

stypendyjne.

Wydatki.

Liczba porz.	Poszczególnienie.	Należytość						Uiszczenie.		Pozostałość ostateczna.	
		zaległa.		bieżąca.		razem.		zł.	ct.	zł.	ct.
		zł.	ct.	zł.	ct.	zł.	ct.				
L. Fundacja gmin powiatu: Ma-											
nasterzyska.											
A. Majątek zarodowy.											
<i>a) Rzeczywiste.</i>											
<i>b) Przenośne.</i>											
1	Efekta przepisane	600	.	600	.	600	.	.	.
2	Pozostałość z końcem r. 1875	2.035	68	2.035	68	2.035	68	.	.
	Suma	2.635	68	2.635	68	2.635	68	.	.
B. Majątek obrotowy.											
<i>a) Rzeczywiste.</i>											
1	Wydatki rozmaite	1	.	1	.	1	.	.	.
<i>b) Przenośne.</i>											
2	Gotówka na zakupno efektów	203	16 1/2	203	16 1/2	203	16 1/2	.	.
	Razem	204	16 1/2	204	16 1/2	204	16 1/2	.	.
3	Pozostałość z końcem r. 1875	38	84	38	84	38	84	.	.
	Suma	243	00 1/2	243	00 1/2	243	00 1/2	.	.
LI. Fundacja Dra. Morawskiego											
Adama (familijna).											
A. Majątek zarodowy.											
<i>a) Rzeczywiste.</i>											
1	Efekta spieniężone	492	15	492	15	492	15	.	.
<i>b) Przenośne.</i>											
2	Efekta przepisane	400	.	400	.	400	.	.	.
	Razem	892	15	892	15	892	15	.	.
3	Pozostałość z końcem r. 1875.	631	47	631	47	631	47	.	.
	Suma	1.523	62	1.523	62	1.523	62	.	.
B. Majątek obrotowy.											
<i>a) Rzeczywiste.</i>											
1	Wydatki rozmaite	30	53	30	53	30	53	.	.
<i>b) Przenośne.</i>											
2	Gotówka na zakupno efektów	393	40	393	40	393	40	.	.
	Razem	423	93	423	93	423	93	.	.
3	Pozostałość z końcem r. 1875.	33	62 1/2	33	62 1/2	33	62 1/2	.	.
	Suma	457	55 1/2	457	55 1/2	457	55 1/2	.	.

Liczba porz.	Poszczególnienie.	Należytość						Uiszczenie		Pozostałość ostateczna.	
		zaległa.		bieżąca.		razem		zł.	ct.	zł.	ct.
		zł.	ct.	zł.	ct.	zł.	ct.				
LII. Fundacja Dra. Morawskiego Adama (niefamilijna).											
A. Majątek zarodowy.											
<i>a) Rzeczywiste.</i>											
1	Pozostałość z r. 1874			4.485	54	4.485	54	4.485	54		
<i>b) Przenośne.</i>											
2	Efekta przepisane			3.100		3.100		2.600		500	
	Suma			7.585	54	7.585	54	7.085	54	500	
B. Majątek obrotowy.											
<i>Rzeczywiste.</i>											
1	Pozostałość z r. 1874.				20 79		20 79		20 79		
2	Odsetki od efektów	250		209	45	211	95	211	95		
	Suma	250		230	24	232	74	232	74		
LIII. Fundacja Moszczeńskiej hr. Ludwiki.											
A. Majątek zarodowy.											
<i>a) Rzeczywiste.</i>											
1	Pozostałość z r. 1874.			1.016	67	1.016	67	1.016	67		
2	Efekta zakupione			805	71	805	71	805	71		
<i>b) Przenośne.</i>											
3	Efekta przepisane			800		800		800			
	Suma			2.622	38	2.622	38	2.622	38		
B. Majątek obrotowy.											
<i>a) Rzeczywiste.</i>											
1	Pozostałość z r. 1874.				50 54		50 54		50 54		
2	Odsetki od efektów				7 13		7 13		7 13		
3	Dochody rozmaite										
<i>b) Przenośne.</i>											
4	Gotówka ze sprzedaży efektów			735	83	735	83	735	83		
	Suma			793	50	793	50	793	50		

stypendyjne.

Wydatki.

Liczba porz.	Poszczególnienie.	Należytość						Uiszczenie.		Pozostałość ostateczna.	
		zaległa.		bieżąca.		razem.		zł.	ct.	zł.	ct.
		zł.	ct.	zł.	ct.	zł.	ct.				
LII. Fundacja Dra. Morawskiego Adama (niefamilijna).											
A. Majątek zarodowy.											
<i>a) Rzeczywiste.</i>											
	<i>b) Przenośne.</i>										
1	Efekta przepisane			3.100		3.100		3.100			
2	Pozostałość z końcem r. 1875			3.985	54	3.985	54	3.985	54		
	Suma			7.085	54	7.085	54	7.085	54		
B. Majątek obrotowy.											
<i>Rzeczywiste.</i>											
1	Stypendya			147	24	147	24	147	24		
2	Wydatki rozmaite			4	30	4	30	4	20		10
	Razem			151	54	151	54	151	44		10
3	Pozostałość z końcem r. 1875			81	30	81	30	81	30		
	Suma			232	84	232	84	232	74		10
LIII. Fundacja Moszczeńskiej hr. Ludwiki.											
A. Majątek zarodowy.											
<i>a) Rzeczywiste.</i>											
1	Efekta spieniężone			1.022	38	1.022	38	1.022	38		
<i>b) Przenośne.</i>											
2	Efekta przepisane			800		800		800			
	Razem			1.822	38	1.822	38	1.822	38		
3	Pozostałość z końcem r. 1875			800		800		800			
	Suma			2.622	38	2.622	38	2.622	38		
B. Majątek obrotowy.											
<i>a) Rzeczywiste.</i>											
1	Stypendya	21	31	42	62	63	93	63	93		
2	Wydatki rozmaite		51	7	13	7	64				7 64
<i>b) Przenośne.</i>											
3	Gotówka na zakupno efektów			729	57	729	57	729	57		
	Razem	21	82	779	32	801	14	793	50		7 64
4	Pozostałość z końcem r. 1875										
	Suma	21	82	779	32	801	14	793	50		7 64

Liczba porz.	Należytość										Uiszczenie.		Pozostałość ostateczna.							
	Poszczególnienie.										zaległa.		bieżąca.		razem.		zł.	ct.		
											zł.		ct.		zł.				ct.	
LIV. Fundacja Nahaczowska.																				
A. Majątek zarodowy.																				
<i>a) Rzeczywiste.</i>																				
1	Pozostałość z r. 1874												783	70	783	70	783	70		
2	Efekta zakupione												604	87	604	87	604	87		
<i>b) Przenośne.</i>																				
3	Efekta przepisane												600		600		600			
Suma												1988	57	1988	57	1988	57			
B. Majątek obrotowy.																				
<i>a) Rzeczywiste.</i>																				
1	Pozostałość z r. 1874												14	15	14	15	14	15		
2	Odsetki od efektów												36	85	36	85	36	85		
3	Dochody rozmaite												14	15	14	15	14	15		
<i>b) Przenośne.</i>																				
4	Gotówka ze sprzedaży efektów												533	62 1/2	533	62 1/2	533	62 1/2		
Suma												598	77 1/2	598	77 1/2	598	77 1/2			

Liczba porz.

1
2
3

1
2
3

1
2
3
4

stypendyjne.

Wydatki.

Liczba porz.	Poszczególnienie.	Należytość						Uiszczenia.		Pozostałość ostateczna.	
		zaległa		bieżąca.		razem.		zł.	ct.	zł.	ct.
		zł.	ct.	zł.	ct.	zł.	ct.				
LIV. Fundacja Nahaczowska.											
A. Majątek zarodowy.											
<i>a) Rzeczywiste.</i>											
1	Efekta spieniężone			750		750		750			
<i>b) Przenośne.</i>											
2	Efekta przepisane			600		600		600			
	Razem			1.350		1.350		1.350			
3	Pozostałość z końcem r. 1875.			638	57	638	57	638	57		
	Suma			1.988	57	1.988	57	1.988	57		
B. Majątek obrotowy.											
<i>a) Rzeczywiste.</i>											
1	Wydatki rozmaite			14	15	14	15	14	15		
<i>b) Przenośne.</i>											
2	Gotówka na zakupno efektów			547	77	547	77	547	77		
	Razem			561	92	561	92	561	92		
3	Pozostałość z końcem r. 1875.			36	85 1/2	36	85 1/2	36	85 1/2		
	Suma			598	77 1/2	598	77 1/2	598	77 1/2		

Liczba porz.	Poszczególnienie.	Należytość						Uiszczenie.		Pozostałość ostateczna.	
		zaległa.		bieżąca.		razem.		zł.	ct.	zł.	ct.
		zł.	ct.	zł.	ct.	zł.	ct.				
LV. Fundacya Nielepca Jędrzeja z Nielepiec.											
A. Majątek zarodowy.											
a) Rzeczywiste.											
1	Pozostałość z r. 1874			963	93	963	93	963	93		
2	Efekta zakupione			420	86	420	86	420	86		
b) Przenośne.											
3	Efekta przepisane			700		700		700			
Suma				2.084	79	2.084	79	2.084	79		
B. Majątek obrotowy.											
a) Rzeczywiste.											
1	Pozostałość z r. 1874			28	07	28	07	28	07		
2	Odsetki od efektów		750	46	77	54	27	54	27		
3	Dochody rozmaite			28	07	28	07	28	07		
b) Przenośne.											
4	Gotówka ze sprzedaży efektów			354	73	354	73	354	73		
Suma			750	457	64	465	14	465	14		

stypendyjne.

Wydatki.

Liczba porz.	Poszczególnienie.	Należytość						Uiszczenie.		Pozostałość ostateczna.	
		zaległa.		bieżąca.		razem.		zł.	ct.	zł.	ct.
		zł.	ct.	zł.	ct.	zł.	ct.				
LV. Fundacja Nielepca Jędrzeja z Nielepiec.											
A. Majątek zarodowy.											
<i>a) Rzeczywiste.</i>											
1	Efekta spieniężone	463	93	463	93	463	93	.	.
<i>b) Przenośne.</i>											
2	Efekta przepisane	700	.	700	.	700	.	.	.
	Razem	1.163	93	1.163	93	1.163	93	.	.
3	Pozostałość z końcem r. 1875	920	86	920	86	920	86	.	.
	Suma	2.084	79	2.084	79	2.084	79	.	.
B. Majątek obrotowy.											
<i>a) Rzeczywiste.</i>											
1	Wydatki rozmaite	28	07	28	07	28	07	.	.
<i>b) Przenośne.</i>											
2	Gotówka na zakupno efektów	382	80	382	80	382	80	.	.
	Razem	410	87	410	87	410	87	.	.
3	Pozostałość z końcem r. 1875.	54	27	54	27	54	27	.	.
	Suma	465	14	465	14	465	14	.	.

Dochody.

Fundusze

Liczba porz.	Poszczególnienie.	Należytość						Uiszczenie.		Pozostałość ostateczna.	
		zaległa		bieżąca.		razem.		zł.	ct.	zł.	ct.
		zł.	ct.	zł.	ct.	zł.	ct.				
LVI. Fundacja Niezabitowskiej Ludwiki.											
A. Majątek zarodowy.											
<i>a) Rzeczywiste.</i>											
1	Pozostałość z r. 1874	23 393	21	23 393	21	23 393	21	.	.
2	Efekta zakupione	334	99	334	99	334	99	.	.
<i>b) Przenośne.</i>											
3	Efekta przepisane	18 700	.	18 700	.	18 700	.	.	.
	Suma	42 428	20	42 428	20	42 428	20	.	.
B. Majątek obrotowy.											
<i>a) Rzeczywiste.</i>											
1	Pozostałość z r. 1874.	41 49	1/2	41 49	1/2	41 49	1/2	.	.
2	Odsetki od efektów	45	.	1 308	50	1 353	50	1 353	50	.	.
3	Dochody rozmaite	41 49	1/2	41 49	1/2	41 49	1/2	.	.
<i>b) Przenośne.</i>											
4	Gotówka ze sprzedaży efektów	264	95	264	95	264	95	.	.
	Suma	45	.	1 656	44	1 701	44	1 701	44	.	.
LVII. Fundacja ks. Olszewskiego Michała.											
A. Majątek zarodowy.											
<i>a) Rzeczywiste.</i>											
1	Pozostałość z r. 1874
2	Gotówka nadesłana przez fundatora	129	84	129	84	129	84	.	.
<i>b) Przenośne.</i>											
3	Skrypta odebrane	4 200	.	5 100	.	9 300	.	4 800	.	4 500	.
	Suma	4 200	.	5 229	84	9 429	84	4 929	84	4 500	.
B. Majątek obrotowy.											
<i>a) Rzeczywiste.</i>											
1	Pozostałość z r. 1874.
<i>b) Przenośne.</i>											
2	Gotówka przeniesiona z majątku zarodowego	129	84	129	84	129	84	.	.
	Suma	129	84	129	84	129	84	.	.

stypendyjne.

Wydatki.

Liczba porz.	Poszczególnienie.	Należytość						Uiszczenie.		Pozostałość ostateczna.	
		zaległa.		bieżąca.		razem.		zł.	ct.	zł.	ct.
		zł.	ct.	zł.	ct.	zł.	ct.				
LVI. Fundacja Niezabitowskiej Ludwiki.											
A. Majątek zarodowy.											
a) Rzeczywiste.											
1	Efekta spieniężone			350		350		350			
b) Przenośne.											
2	Efekta przepisane			18.700		18.700		18.700			
	Razem			19.050		19.050		19.050			
3	Pozostałość z końcem r. 1875			23.378	20	23.378	20	23.378	20		
	Suma			42.428	20	42.428	20	42.428	20		
B. Majątek obrotowy.											
a) Rzeczywiste.											
1	Stypendya			1.050		1.050		1.050			
2	Wydatki rozmaite	57	13 1/2	46	19 1/2	103	33	46	19 1/2	57	13 1/2
b) Przenośne.											
3	Gotówka na zakupno efektów			306	44	306	44	306	44		
	Razem	57	13 1/2	1.402	63 1/2	1.459	77	1.402	63 1/2	57	13 1/2
4	Pozostałość z końcem r. 1875			298	80 1/2	298	80 1/2	298	80 1/2		
	Suma	57	13 1/2	1.701	44	1.758	57 1/2	1.701	44	57	13 1/2
LVII. Fundacja ks. Olszewskiego Michała.											
A. Majątek zarodowy.											
a) Rzeczywiste.											
b) Przenośne.											
1	Skrypta wydane			9.300		9.300		4.800		4.500	
2	Gotówka przeniesiona do majątku obrotowego			129	84	129	84	129	84		
	Razem			9.429	84	9.429	84	4.929	84	4.500	
3	Pozostałość z końcem r. 1875										
	Suma			9.429	84	9.429	84	4.929	84	4.500	
B. Majątek obrotowy.											
Rzeczywiste.											
1	Należytość rządowa			519	37 1/2	519	37 1/2	129	84	389	53 1/2
2	Pozostałość z końcem r. 1875										
	Suma			519	37 1/2	519	37 1/2	129	84	389	53 1/2

Liczba porz.	Poszczególności.	Należytość						Uiszczenie.		Pozostałość ostateczna.	
		zaległa.		bieżąca.		razem.		zł.	ct.	zł.	ct.
		zł.	ct.	zł.	ct.	zł.	ct.				
LVIII. Fundacja ks. Otowskiego Henryka.											
A. Majątek zarodowy.											
<i>Rzeczywiste</i>											
1	Pozostałość z r. 1874			574	29	574	29	574	29		
2	Efekta zakupione			32	91	32	91	32	91		
	Suma			607	20	607	20	607	20		
B. Majątek obrotowy.											
a) <i>Rzeczywiste.</i>											
1	Pozostałość z r. 1874			1	98 ^{1/2}	1	98 ^{1/2}	1	98 ^{1/2}		
2	Odsetki od efektów			25	98	25	98	25	98		
b) <i>Przenośne.</i>											
3	Gotówka ze sprzedaży efektów			31	45	31	45	31	45		
	Suma			59	41^{1/2}	59	41^{1/2}	59	41^{1/2}		
LIX. Fundacja Paprockiego Teodora Stanisława.											
A. Majątek zarodowy.											
a) <i>Rzeczywiste.</i>											
1	Pozostałość z r. 1874			5.460	33	5.460	33	5.460	33		
b) <i>Przenośne.</i>											
2	Efekta przepisane			200		200		200			
	Suma			5.660	33	5.660	33	5.660	33		
B. Majątek obrotowy.											
<i>Rzeczywiste.</i>											
1	Pozostałość z r. 1874										
2	Odsetki od efektów	130		272		402		402			
	Suma	130		272		402		402			

stypendyjne.

Wydatki.

Liczba porz.	Poszczególnienie.	Należytość						Uiszczenie.		Pozostałość ostateczna.	
		zaległa		bieżąca.		razem		zł.	ct.	zł.	ct.
		zł.	ct.	zł.	ct.	zł.	ct.				
LVIII. Fundacja ks. Otowskiego Henryka.											
A. Majątek zarodowy.											
<i>Rzeczywiste.</i>											
1	Efekta spieniężone			26	27	26	27	26	27		
2	Pozostałość z końcem r 1875			580	93	580	93	580	93		
	Suma			607	20	607	20	607	20		
B. Majątek obrotowy.											
<i>a) Rzeczywiste.</i>											
1	Stypendyum			24		24		24			
2	Wydatki rozmaite			2	50	2	50	2	50		
<i>b) Przenośne.</i>											
3	Gotówka na zakupno efektów			32	91	32	91	32	91		
	Razem			59	41	59	41	59	41		
4	Pozostałość z końcem r. 1875.				00 1/2		00 1/2		00 1/2		
	Suma			59	41 1/2	59	41 1/2	59	41 1/2		
LIX. Fundacja Paprockiego Teodora Stanisława.											
A. Majątek zarodowy.											
<i>a) Rzeczywiste.</i>											
<i>b) Przenośne.</i>											
1	Efekta przepisane			200		200		200			
2	Pozostałość z końcem r. 1875			5.460	33	5.460	33	5.460	33		
	Suma			5.660	33	5.660	33	5.660	33		
B. Majątek obrotowy.											
<i>Rzeczywiste.</i>											
1	Stypendyum			150		150		150			
2	Wydatki rozmaite		20			20		20			
3	Pozostałość z końcem r. 1875.			232		232		232			
	Suma		20	382		402		402			

Dochody.

Fundusze

Liczba porz.	Poszczególnienie.	Należytość						Uiszczenie.		Pozostałość ostateczną.	
		zaległa.		bieżąca.		razem.		zł.	ct.	zł.	ct.
		zł.	ct.	zł.	ct.	zł.	ct.				
LX. Fundacja Parzelskiego Franciszka.											
A. Majątek zarodowy.											
<i>Rzeczywiste.</i>											
1	Pozostałość z r. 1874.	3.205	02 1/2	3.205	02 1/2	3.205	02 1/2	.	.
2	Efakta podniesione na rzecz fundacyi
	Suma	3.205	02 1/2	3.205	02 1/2	3.205	02 1/2	.	.
B. Majątek obrotowy.											
<i>a) Rzeczywiste.</i>											
1	Pozostałość z r. 1874.
2	Odsetki od efektów	70	87 1/2	70	87 1/2	70	87 1/2	.	.
<i>b) Przenośne.</i>											
3	Gotówka pobrana z majątku zarodowego		00 1/2		00 1/2		00 1/2	.	.
	Suma	70	88	70	88	70	88	.	.
LXI. Fundacja Petryczyna Prus Kaźmierza.											
A. Majątek zarodowy.											
<i>Rzeczywiste.</i>											
1	Pozostałość z r. 1874	97.265	22	97.265	22	97.265	22	.	.
2	Efakta zakupione	3.106		3.106		3.106		.	.
3	Gotówka nadesłana na rzecz fundacyi	174	45	174	45	174	45	.	.
	Suma	100.545	67	100.545	67	100.545	67	.	.
B. Majątek obrotowy.											
<i>a) Rzeczywiste.</i>											
1	Pozostałość z r. 1874	2.519	75 1/2	2.519	75 1/2	2.519	75 1/2	.	.
2	Odsetki od efektów	1.717	50	5.116	34 1/2	6.833	84 1/2	6.833	84 1/2	.	.
3	Dochody rozmaite		01		01		01	.	.
<i>b) Przenośne.</i>											
4	Gotówka ze sprzedaży efektów	812	50	812	50	812	50	.	.
5	Gotówka przeniesiona z majątku zarodowego	174	45	174	45	174	45	.	.
	Suma . . .	1.717	50	8.623	06	10.340	56	10.340	56	.	.

stypendyjne.

Wydatki.

Liczba porz.	Poszczególnienie.	Należytość						Uiszczenie.		Pozostałość ostateczna.	
		zaległa.		bieżąca.		razem.		zł.	ct.	zł.	ct.
		zł.	ct.	zł.	ct.	zł.	ct.				
LX. Fundacja Parzelskiego Franciszka.											
A. Majątek zarodowy.											
a) Rzeczywiste.											
b) Przenośne.											
1	Gotówka przeniesiona do majątku obrotowego	.	.	.	00 ¹ / ₂	.	00 ¹ / ₂	.	00 ¹ / ₂	.	.
2	Pozostałość z końcem r. 1875	.	.	3.205	02	3.205	02	3.205	02	.	.
	Suma	.	.	3.205	02 ¹ / ₂	3.205	02 ¹ / ₂	3.205	02 ¹ / ₂	.	.
B. Majątek obrotowy.											
Rzeczywiste.											
1	Pozostałość z końcem r. 1875	.	.	70	88	70	88	70	88	.	.
	Suma	.	.	70	88	70	88	70	88	.	.
LXI. Fundacja Petryczyna Prus Kaźmierza.											
A. Majątek zarodowy.											
a) Rzeczywiste.											
1	Efekta spieniężone	.	.	1.065	22	1.065	22	1.065	22	.	.
b) Przenośne.											
2	Gotówka przeniesiona do majątku obrotowego	.	.	174	45	174	45	174	45	.	.
	Razem	.	.	1.239	67	1.239	67	1.239	67	.	.
3	Pozostałość z końcem r. 1875	.	.	99.306	.	99.306	.	99.306	.	.	.
	Suma	.	.	100.545	67	100.545	67	100.545	67	.	.
B. Majątek obrotowy.											
a) Rzeczywiste.											
1	Stypendya	.	.	5.700	.	5.700	.	5.700	.	.	.
2	Wydatki rozmaite	.	.	8	01	8	01	8	01	.	.
b) Przenośne.											
3	Gotówka na zakupno efektów	.	.	2.761	09 ¹ / ₂	2.761	09 ¹ / ₂	2.761	09 ¹ / ₂	.	.
	Razem	.	.	8.469	10 ¹ / ₂	8.469	10 ¹ / ₂	8.469	10 ¹ / ₂	.	.
4	Pozostałość z końcem r. 1875.	.	.	1.871	45 ¹ / ₂	1.871	45 ¹ / ₂	1.871	45 ¹ / ₂	.	.
	Suma	.	.	10.340	56	10.340	56	10.340	56	.	.

Liczba porz.	Poszczególnienie.	Należytość						Uiszczenie.		Pozostałość ostateczna.	
		zaległa.		bieżąca.		razem.		zł.	ct.	zł.	ct.
		zł.	ct.	zł.	ct.	zł.	ct.				
LXII. Fundacja ks. Pniewskiego Feliksa.											
A. Majątek zarodowy.											
<i>Rzeczywiste.</i>											
1	Pozostałość z r. 1874.	2.052	49	2.052	49	2.052	49	.	.
2	Efekta zakupione	4	50	4	50	4	50	.	.
	Suma			2.056	99	2.056	99	2.056	99		
B. Majątek obrotowy.											
<i>Rzeczywiste.</i>											
1	Pozostałość z r. 1874.	4	50	4	50	4	50	.	.
2	Odsetki od efektów	94	50	94	50	94	50	.	.
	Suma			99		99		99			
LXIII. Fundacja ks. Popkiewicza Antoniego.											
A. Majątek zarodowy.											
<i>Rzeczywiste.</i>											
1	Pozostałość z r. 1874.	5.226	12	5.226	12	5.226	12	.	.
2	Efekta nadesłane przez fundatora	2	000	2.000		2.000		.	.
3	Efekta zakupione	523	75	523	75	523	75	.	.
	Suma			7.749	87	7.749	87	7.749	87		
B. Majątek obrotowy.											
<i>a) Rzeczywiste.</i>											
1	Pozostałość z r. 1874.
2	Odsetki od efektów	51		51		51		.	.
<i>b) Przenośne.</i>											
3	Gotówka ze sprzedaży efektów	500		500		500		.	.
	Suma			551		551		551			

stypendyjne.

Wydanki.

Liczba porz.	Poszczególnienie.	Należytość						Uiszczenie.		Pozostałość ostateczna.	
		zalogła.		bieżąca.		razem.		zł.	ct.	zł.	ct.
		zł.	ct.	zł.	ct.	zł.	ct.				
LXII. Fundacja ks. Pniewskiego Feliksa.											
A. Majątek zarodowy.											
<i>Rzeczywiste.</i>											
1	Pozostałość z końcem r. 1875	2.056	99	2.056	99	2.056	99	.	.
	Suma	2.056	99	2.056	99	2.056	99	.	.
B. Majątek obrotowy.											
<i>a) Rzeczywiste.</i>											
1	Stypendyum	90	.	90	.	.	.	90	.
<i>b) Przenośne.</i>											
2	Na zakupno efektów	4	50	4	50	4	50	.	.
	Razem	94	50	94	50	94	50	90	.
3	Pozostałość z końcem r. 1875	94	50	94	50	94	50	.	.
	Suma	189	.	189	.	99	.	90	.
LXIII. Fundacja ks. Popkiewicza Antoniego.											
A. Majątek zarodowy.											
<i>Rzeczywiste.</i>											
1	Efekta spieniężone	500	.	500	.	500	.	.	.
2	Pozostałość z końcem r. 1875	7.249	87	7.249	87	7.249	87	.	.
	Suma	7.749	87	7.749	87	7.749	87	.	.
B. Majątek obrotowy.											
<i>a) Rzeczywiste.</i>											
1	Zwrot odsetek fundatorowi	51	.	51	.	51	.	.	.
<i>b) Przenośne.</i>											
2	Gotówka na zakupno efektów	500	.	500	.	500	.	.	.
	Razem	551	.	551	.	551	.	.	.
3	Pozostałość z końcem r. 1875.
	Suma	551	.	551	.	551	.	.	.

Liczba porz.	Poszczególnienie.	Należytość						Uiszczenie.		Pozostałość ostateczna.	
		zaległa.		bieżąca.		razem.		zł.	ct.	zł.	ct.
		zł.	ct.	zł.	ct.	zł.	ct.				
LXIV. Fundacja Potockiego (konwiktowa).											
A. Majątek zarodowy.											
<i>a) Rzeczywiste.</i>											
1	Pozostałość z r. 1874.	22.687	69	22.687	69	22.687	69	.	.
2	Efekta zakupione	16.710	38	16.710	38	16.710	38	.	.
<i>b) Przenośne.</i>											
3	Efekta zamieniane i przepisane	18.500	.	18.500	.	18.500	.	.	.
Suma	57.898	07	57.898	07	57.898	07	.	.
B. Majątek obrotowy.											
<i>a) Rzeczywiste.</i>											
1	Pozostałość z r. 1874
2	Odsetki od efektów	28	25	1.134	58	1.162	83	1.162	83	.	.
3	Czynsz z gmachu św. Mikołaja	314	03	628	06	942	09	942	09	.	.
4	" z parochii " "	29	80	14	90	44	70	.	.	44	70
5	Dochody rozmaite	1	17	1	17	1	17	.	.
<i>b) Przenośne.</i>											
6	Gotówka ze sprzedaży efektów	15.121	09	15.121	09	15.121	09	.	.
Suma		372	08	16.899	80	17.271	88	17.227	18	44	70

stypendyjne.

Wydatki.

Liczba porz.	Poszczególnienie.	Należytosć						Uiszczenie.		Pozostałość ostateczna.	
		zaległa.		bieżąca.		razem.		zł.	ct.	zł.	ct.
		zł.	ct.	zł.	ct.	zł.	ct.				
LXIV. Fundacja Potockiego (konwiktowa).											
A. Majątek zarodowy.											
<i>a) Rzeczywiste.</i>											
1	Efekta spieniężone			21.187	69	21.187	69	21.187	69		
<i>b) Przenośne.</i>											
2	Efekta zamieniane i przepisane			18.500		18.500		18.500			
	Razem			39.687	69	39.687	69	39.687	69		
3	Pozostałość z końcem r. 1875.			18.210	38	18.210	38	18.210	38		
	Suma			57.898	07	57.898	07	57.898	07		
B Majątek obrotowy.											
<i>a) Rzeczywiste.</i>											
1	Stypendya			1.522	50	1.522	50	1.312	50	210	
2	Podatki			240	78	240	78	240	78		
3	Konserwacje budynków			143	76	143	76	143	76		
4	Dodatki do funduszów			16	97	16	97	16	97		
5	Zwrot zaliczki funduszowi krajowemu	751	70 1/2			751	70 1/2	380	52 1/2	371	18
6	Wydatki rozmaite			11	55 1/2	11	55 1/2	11	55 1/2		
<i>b) Przenośne.</i>											
7	Gotówka na zakupno efektów			15.121	09	15.121	09	15.121	09		
	Razem	751	70 1/2	17.056	65 1/2	17.808	36	17.227	18	581	18
8	Pozostałość z końcem r. 1875.										
	Suma	751	70 1/2	17.056	65 1/2	17.808	36	17.227	18	581	18

Liczba porz.	Poszczególne.	Należytość						Uiszczenie.		Pozostałość ostateczna.	
		zaległa.		bieżąca.		razem.		zł.	ct.	zł.	ct.
		zł.	ct.	zł.	ct.	zł.	ct.				
LXV. Fundacja obwodu Przemyskiego.											
A. Majątek zarodowy.											
<i>a) Rzeczywiste.</i>											
1	Pozostałość z r. 1874			2.333	69	2.333	69	2.333	69		
2	Efekta zakupione			962	99	962	99	962	99		
<i>b) Przenośne.</i>											
3	Efekta przepisane			1.300		1.300		1.300			
	Suma			4.596	68	4.596	68	4.596	68		
B. Majątek obrotowy.											
<i>a) Rzeczywiste.</i>											
1	Pozostałość z r. 1874										
2	Odsetki od efektów	29	95	98	03	127	98	127	98		
3	Dochody rozmaite				94		94		94		
<i>b) Przenośne.</i>											
4	Gotówka ze sprzedaży efektów			877	33	877	33	877	33		
	Suma	29	95	976	30	1.006	25	1.006	25		

stypendyjne.

Wydatki.

Liczba porz.	Poszczególnienie.	Należytość						Uiszczenie.		Pozostałość ostateczna.	
		zaległa.		bieżąca.		razem		zł.	ct.	zł.	ct.
		zł.	ct.	zł.	ct.	zł.	ct.				
LXV. Fundacja obwodu Przemyskiego.											
A. Majątek zarodowy.											
<i>a) Rzeczywiste.</i>											
1	Efekta spieniężone			1 133	69	1 133	69	1 133	69		
<i>b) Przenośne.</i>											
2	Efekta przepisane			1 300		1 300		1 300			
	Razem			2 433	69	2 433	69	2 433	69		
3	Pozostałość z końcem r. 1875.			2 162	99	2 162	99	2 162	99		
	Suma			4 596	68	4 596	68	4 596	68		
B. Majątek obrotowy.											
<i>a) Rzeczywiste.</i>											
1	Stypendyum			80		80		80			
2	Wydatki rozmaite	10	44			10	44	10	44		
<i>b) Przenośne.</i>											
3	Gotówka na zakupno efektów			877	33	877	33	877	33		
	Razem	10	44	957	33	967	77	967	77		
4	Pozostałość z końcem r. 1875			38	48	38	48	38	48		
	Suma	10	44	995	81	1 006	25	1 006	25		

Liczba porz.	Poszczególnienie.	Należytość						Uiszczenie.		Pozostałość ostateczna.	
		zaległa.		bieżąca.		razem.		zł.	ct.	zł.	ct.
		zł.	ct.	zł.	ct.	zł.	c.				
LXVI. Fundacja Radymnieńska I. im. Gołuchowskiego hr. Agenora.											
A. Majątek zarodowy.											
<i>Rzeczywiste.</i>											
1	Pozostałość z r. 1874			1.162	23	1.162	23	1.162	23		
2	Efekta zakupione			6		6		6			
	Suma			1.168	23	1.168	23	1.168	23		
B. Majątek obrotowy.											
<i>Rzeczywiste.</i>											
1	Pozostałość z r. 1874			6	00 1/2	6	00 1/2	6	00 1/2		
2	Odsetki od efektów			53	25	53	25	53	25		
	Suma			59	25 1/2	59	25 1/2	59	25 1/2		
LXVII. Fundacja Radymnieńska II. im. Gołuchowskiego hr. Agenora.											
A. Majątek zarodowy.											
<i>a) Rzeczywiste.</i>											
1	Pozostałość z r. 1874			2.942	29	2.942	29	2.942	29		
2	Efekta zakupione			1.114	35	1.114	35	1.114	35		
<i>b) Przenośne.</i>											
3	Efekta przepisane			2.700		2.700		2.700			
	Suma			6.756	64	6.756	64	6.756	64		
B. Majątek obrotowy.											
<i>a) Rzeczywiste.</i>											
1	Pozostałość z r. 1874			16	12 1/2	16	12 1/2	16	12 1/2		
2	Odsetki od efektów			151	49	151	49	151	49		
<i>b) Przenośne.</i>											
3	Gotówka ze sprzedaży efektów			1.050		1.050		1.050			
	Suma			1.217	61 1/2	1.217	61 1/2	1.217	61 1/2		

stypendyjne.

Wydatki.

Liczba porz.	Poszczególnienie.	Należytość						Uiszczenie.		Pozostałość ostateczna.	
		zaległa.		bieżąca.		razem.		zł.	ct.	zł.	ct.
		zł.	ct.	zł.	ct.	zł.	ct.				
LXVI. Fundacja Radymnieńska I. im. Gołuchowskiego hr. Agenora.											
A. Majątek zarodowy.											
<i>Rzeczywiste.</i>											
1	Pozostałość z końcem r. 1875			1.168	23	1.168	23	1.168	23		
	Suma			1.168	23	1.168	23	1.168	23		
B. Majątek obrotowy.											
<i>a) Rzeczywiste.</i>											
1	Stypendyum										
<i>b) Przenośne.</i>											
2	Gotówka na zakupno efektów			6		6		6			
3	Pozostałość z końcem r. 1875			53	25 1/2	53	25 1/2	53	25 1/2		
	Suma			59	25 1/2	59	25 1/2	59	25 1/2		
LXVII. Fundacja Radymnieńska II. im. Gołuchowskiego hr. Agenora.											
A. Majątek zarodowy.											
<i>a) Rzeczywiste.</i>											
1	Efekta spieniężone			1.000		1.000		1.000			
<i>b) Przenośne.</i>											
2	Efekta przepisane			2.700		2.700		2.700			
	Razem			3.700		3.700		3.700			
3	Pozostałość z końcem r. 1875			3.056	64	3.056	64	3.056	64		
	Suma			6.756	64	6.756	64	6.756	64		
B. Majątek obrotowy.											
<i>a) Rzeczywiste.</i>											
1	Stypendya			100		100		60		40	
2	Wydatki rozmaite			10		10		10			
<i>b) Przenośne.</i>											
3	Gotówka na zakupno efektów			1.050		1.050		1.050			
	Razem			1.150	10	1.150	10	1.110	10	40	
4	Pozostałość z końcem r. 1875			107	51 1/2	107	51 1/2	107	51 1/2		
	Suma			1.257	61 1/2	1.257	61 1/2	1.217	61 1/2	40	

Liczba porz.	Poszczególnienie.	Należytość						Uiszczenie.		Pozostałość ostateczna.	
		zaległa.		bieżąca.		razem.		zł.	ct.	zł.	ct.
		zł.	ct.	zł.	ct.	zł.	ct.				
LXVIII. Fundacja Rappaporta-Barach Adama.											
A. Majątek zarodowy.											
a) Rzeczywiste.											
1	Pozostałość z r. 1874			1.178	02	1.178	02	1.178	02		
2	Efekta zakupione			512	87	512	87	512	87		
b) Przenośne.											
3	Efekta przepisane			900		900		400		500	
	Suma			2.590	89	2.590	89	2.090	89	500	
B. Majątek obrotowy.											
a) Rzeczywiste.											
1	Pozostałość z r. 1874			22	34	22	34	22	34		
2	Odsetki od efektów	23		42	45	65	45	65	45		
3	Dochody rozmaite			22	87	22	87	22	87		
b) Przenośne.											
4	Gotówka za sprzedane efekta			577	47	577	47	577	47		
	Suma	23		665	13	688	13	688	13		
LXIX. Fundacja Rostockiego Piotra.											
A. Majątek zarodowy.											
a) Rzeczywiste.											
1	Pozostałość z r. 1874										
2	Efekta podniesione na rzecz fundacyi			5.821	08	5.821	08	5.821	08		
3	" zakupione			153	36	153	36	153	36		
b) Przenośne.											
4	Efekta przepisane			100		100		100			
	Suma			6.074	44	6.074	44	6.074	44		
B. Majątek obrotowy.											
Rzeczywiste.											
1	Pozostałość z r. 1874										
2	Odsetki od efektów			292	50	292	50	292	50		
	Suma			292	50	292	50	292	50		

stypendyjne.

Wydatki.

Liczba porz.	Poszczególnienie.	Należytosć						Uiszczenie.		Pozostałość ostateczna.	
		zaległa.		bieżąca.		razem.		zł.	ct.	zł.	ct.
		zł.	ct.	zł.	ct.	zł.	ct.				
LXVIII. Fundacja Rappaporta-Barach Adama.											
A. Majątek zarodowy.											
a) Rzeczywiste.											
1	Efekta spieniężone	678	02	678	02	678	02	.	.
b) Przenośne.											
2	Efekta przepisane	900	.	900	.	900	.	.	.
	Razem	1.578	02	1.578	02	1.578	02	.	.
3	Pozostałość z końcem r. 1875	512	87	512	87	512	87	.	.
	Suma	2.090	89	2.090	89	2.090	89	.	.
B. Majątek obrotowy.											
a) Rzeczywiste.											
1	Stypendya	125	.	125	.	125	.	.	.
2	Wydatki rozmaite	29	14	29	14	29	14	.	.
b) Przenośne.											
3	Gotówka na zakupno efektów	474	81	474	81	474	81	.	.
	Razem	628	95	628	95	628	95	.	.
4	Pozostałość z końcem r. 1875.	59	18	59	18	59	18	.	.
	Suma	688	13	688	13	688	13	.	.
LXIX. Fundacja Rostockiego Piotra.											
A. Majątek zarodowy.											
a) Rzeczywiste.											
b) Przenośne.											
1	Efekta przepisane	100	.	100	.	100	.	.	.
2	Pozostałość z końcem r. 1875.	5.974	44	5.974	44	5.974	44	.	.
	Suma	6.074	44	6.074	44	6.074	44	.	.
B. Majątek obrotowy.											
a) Rzeczywiste.											
1	Wydatki rozmaite	6	.	6	.	6	.	.	.
b) Przenośne.											
2	Gotówka na zakupno efektów	143	.	143	.	143	.	.	.
	Razem	149	.	149	.	149	.	.	.
3	Pozostałość z końcem r. 1875	143	50	143	50	143	50	.	.
	Suma	292	50	292	50	292	50	.	.

Dochody.

Fundusze

Liczba porz.	Poszczególnienie.	Należytość						Uiszczenie.		Pozostałość ostateczna.	
		zaległa.		bieżąca.		razem.		zł.	ct.	zł.	ct.
		zł.	ct.	zł.	ct.	zł.	ct.				
LXX. Fundacya im. Rudolfa Arcyksięcia, Następcy tronu.											
A. Majątek zarodowy.											
a) Rzeczywiste.											
1	Pozostałość z r. 1874			2.194	65	2.194	65	2.194	65		
2	Efekta zakupione			153	76	153	76	153	76		
b) Przenośne.											
3	Efekta przepisane			600		600		600			
	Suma			2.948	41	2.948	41	2.948	41		
B. Majątek obrotowy.											
a) Rzeczywiste.											
1	Pozostałość z r. 1874			148	40	148	40	148	40		
2	Odsetki od efektów	12	50	105	95	118	45	118	45		
	Suma	12	50	254	35	266	85	266	85		

stypendyjne.

Wydatki.

Liczba porz.	Poszczególnienie.	Należytość						Uiszczenie.		Pozostałość ostateczna.	
		zaległa.		bieżąca.		razem.		zł.	ct.	zł.	ct.
		zł.	ct.	zł.	ct.	zł.	ct.				
LXX. Fundacya im. Rudolfa Arcyksięcia, Następcy tronu.											
A. Majątek zarodowy.											
a) Rzeczywiste.											
b) Przenośne.											
1	Efekta przepisane			600	.	600	.	600	.	.	.
2	Pozostałość z końcem r. 1875			2.348	41	2.348	41	2.348	41	.	.
	Suma			2.948	41	2.948	41	2.948	41	.	.
B. Majątek obrotowy.											
a) Rzeczywiste.											
b) Przenośne.											
1	Gotówka na zakupno efektów			148	39 ^{1/2}	148	39 ^{1/2}	148	39 ^{1/2}	.	.
2	Pozostałość z końcem r. 1875			118	45 ^{1/2}	118	45 ^{1/2}	118	45 ^{1/2}	.	.
	Suma			266	85	266	85	266	85	.	.

Liczba porz.	Poszczególnienie.	Należytość						Uiszczenie.		Pozostałość ostateczna.	
		zaległa.		bieżąca.		razem.		zł.	ct.	zł.	ct.
		zł.	ct.	zł.	ct.	zł.	ct.				
LXXI. Fundacya Russyana (konwiktowa).											
A. Majątek zarodowy.											
<i>a) Rzeczywiste.</i>											
1	Pozostałość z r. 1874	21.775	75	21.775	75	21.775	75	.	.
2	Efekta zakupione	5.129	30	5.129	30	5.129	30	.	.
<i>b) Przenośne.</i>											
3	Efekta przepisane	7.300	.	7.300	.	7.300	.	.	.
Suma	34.205	05	34.205	05	34.205	05	.	.
B. Majątek obrotowy.											
<i>a) Rzeczywiste.</i>											
1	Pozostałość z r. 1874
2	Kapitały spłacone	5.250	.	.	.	5.250	.	.	.	5.250	.
3	Odsetki od efektów	60	10	466	58	526	68	526	68	.	.
4	„ od kapitałów hipotekowanych	262	50	262	50	525	.	262	50	262	50
5	Czynsz z gmachu św. Mikołaja	138	34 1/2	276	69	415	03 1/2	415	03 1/2	.	.
6	„ z parochii „	13	10	6	55	19	65	.	.	19	65
7	Dochody rozmaite	82	.	82	.	82	.	.
<i>b) Przenośne.</i>											
8	Gotówka ze sprzedaży efektów	4.648	81 1/2	4.648	81 1/2	4.648	81 1/2	.	.
Suma		5.724	04 1/2	5.661	95 1/2	11.386	.	5.853	85	5.532	15

stypendyjne.

Wydatki.

Liczba porz.	Poszczególnienie.	Należytosć						Uiszczenie.		Pozostałość ostateczna.	
		zaległa.		bieżąca.		razem.		zł.	ct.	zł.	ct.
		zł.	ct.	zł.	ct.	zł.	ct.				
LXXI. Fundacja Russsyana (konwiktowa).											
A. Majątek zarodowy.											
<i>a) Rzeczywiste.</i>											
1	Efekta spieniężone			6.450	.	6.450	.	6.450	.	.	.
<i>b) Przenośne.</i>											
2	Efekta przepisane			7.300	.	7.300	.	7.300	.	.	.
3	Skrypta wydane	12.500	.		.	12.500	.		.	12.500	.
	Razem	12.500	.	13.750	.	26.250	.	13.750	.	12.500	.
4	Pozostałość z końcem r. 1875			20.455	05	20.455	05	20.455	05	.	.
	Suma	12.500	.	34.205	05	46.705	05	34.205	05	12.500	.
B. Majątek obrotowy.											
<i>a) Rzeczywiste.</i>											
1	Stypendya			840	.	840	.	840	.	.	.
2	Subwencya kościołowi OO. Jezuitów	21	.	21	.	42	.	21	.	21	.
3	Konserwacye budynków			63	30	63	30	63	30	.	.
4	Dodatki do innych funduszów			6	78	6	78	6	78	.	.
5	Podatki			106	12	106	12	106	12	.	.
6	Zwrot zaliczki funduszowi krajowemu za rok 1874	- 635	42		.	635	42	161	81	473	61
7	Wydatki rozmaite			6	03	6	03	6	03	.	.
<i>b) Przenośne.</i>											
8	Gotówka na zakupno efektów			4.648	81	4.648	81	4.648	81	.	.
	Razem	656	42	5.692	04	6.348	46	5.853	85	494	61
9	Pozostałość z końcem r. 1875.
	Suma	656	42	5.692	04	6.348	46	5.853	85	494	61

Dochody.

Fundusze

Liczba porz.	Poszczególnienie.	Należytość						Uiszczenie.		Pozostałość ostateczna.	
		zaległa.		bieżąca.		razem.		zł.	ct.	zł.	ct.
		zł.	ct.	zł.	ct.	zł.	ct.				
LXXII. Fundacya szlachecka obwodu Rzeszowskiego.											
A. Majątek zarodowy.											
<i>a) Rzeczywiste.</i>											
1	Pozostałość z r. 1874			2 578	18	2 578	18	2 578	18		
2	Efekta zakupione			19	25	19	25	19	25		
<i>b) Przenośne.</i>											
3	Efekta zamieniane i przepisane			3 200		3 200		3 200			
	Suma			5 797	43	5 797	43	5 797	43		
B. Majątek obrotowy.											
<i>Rzeczywiste.</i>											
1	Pozostałość z r. 1874			19	25	19	25	19	25		
2	Odsetki od efektów		5	147	81	152	81	152	81		
	Suma		5	167	06	172	06	172	06		

stypendyjne.

Wydatki.

Liczba porz.	Poszczególnienie.	Należytość						Uiszczenie.		Pozostałość ostateczna.	
		zaległa.		bieżąca.		razem.		zł.	ct.	zł.	ct.
		zł.	ct.	zł.	ct.	zł.	ct.				
LXXII. Fundacya szlachecka obwodu Rzeszowskiego.											
A. Majątek zarodowy.											
<i>a) Rzeczywiste.</i>											
<i>b) Przenośne.</i>											
1	Efekta zamieniane i przepisane			3.200		3.200		3.200			
2	Pozostałość z końcem r. 1875			2.597	43	2.597	43	2.597	43		
	Suma			5.797	43	5.797	43	5.797	43		
B. Majątek obrotowy.											
<i>a) Rzeczywiste.</i>											
1	Wydatki rozmaite			2	20	2	20	2	20		
<i>b) Przenośne.</i>											
2	Gotówka na zakupno efektów			19	25	19	25	19	25		
	Razem			21	45	21	45	21	45		
3	Pozostałość z końcem r. 1875			150	61	150	61	150	61		
	Suma			172	06	172	06	172	06		

Liczba porz.	Poszczególnienie.	Należytość						Uiszczenie.		Pozostałość ostateczna.	
		zaległa.		bieżąca.		razem.		zł.	ct.	zł.	ct.
		zł.	ct.	zł.	ct.	zł.	ct.				
	LXXIII. Fundacya Sapiehy księcia Leona.										
	A. Majątek zarodowy.										
	<i>a) Rzeczywiste.</i>										
1	Pozostałość z r. 1874	18.680	53	18.680	53	18.680	53	.	.
2	Efekta zakupione	825	08	825	08	825	08	.	.
	<i>b) Przenośne.</i>										
3	Efekta przepisane (do poz. 2. a) wyd. majątku zarodowego.)	.	.	500	.	500	.	200	.	300	.
	Suma	20.005	61	2 005	61	19.705	61	300	.
	B. Majątek rezerwowy.										
	<i>a) Rzeczywiste.</i>										
1	Pozostałość z r. 1874	500	.	500	.	500	.	.	.
2	Efekta zakupione	881	50	881	50	881	50	.	.
	<i>b) Przenośne.</i>										
3	Efekta przepisane:										
	<i>a) do poz. 2. b) wyd. majątku zarodowego</i>	.	.	400
	<i>b) do poz. 2. wyd. majątku rezerwowego</i>	.	.	400	.	800	.	400	.	400	.
	Suma	2.181	50	2.181	50	1.781	50	400	.
	C. Majątek obrotowy.										
	<i>a) Rzeczywiste.</i>										
1	Pozostałość z r. 1874	766	80	766	80	766	80	.	.
2	Odsetki od efektów	1.177	50	1.177	50	1.177	50	.	.
	<i>b) Przenośne.</i>										
3	Gotówka ze sprzedaży efektów	899	76	899	76	899	76	.	.
	Suma	2.844	06	2.844	06	2 844	06	.	.

stypendyjne.

Wydatki.

Liczba porz.	Poszczególnienie.	Należytość						Uiszczenie.		Pozostałość ostateczna.	
		zaległa.		bieżąca.		razem.		zł.	ct.	zł.	ct.
		zł.	ct.	zł.	ct.	zł.	ct.				
LXXIII. Fundacya Sapiehy księcia Leona.											
A. Majątek zarodowy.											
<i>a) Rzeczywiste.</i>											
1	Efekta spieniężone			380	53	380	53	380	53		
<i>b) Przenośne.</i>											
2	Efekta przepisane:										
	a) na rzecz tego majątku	500									
	b) na rzecz majątku rezerwowego	400		900		900		900			
	Razem			1.280	53	1.280	53	1.280	53		
3	Pozostałość z końcem r. 1875			18.425	08	18.425	08	18.425	08		
	Suma			19.705	61	19.705	61	19.705	61		
B. Majątek rezerwowy.											
<i>a) Rzeczywiste.</i>											
1	Efekta spieniężone			500	88	500	88	500	88		
<i>b) Przenośne.</i>											
2	Efekta przepisane			400		400		400			
	Razem			900	88	900	88	900	88		
3	Pozostałość z końcem r. 1875.			880	62	880	62	880	62		
	Suma			1.781	50	1.781	50	1.781	50		
C. Majątek obrotowy.											
<i>a) Rzeczywiste.</i>											
1	Stypendya			965		965		965			
2	Wydatki rozmaite			10	04	10	04	10	04		
<i>b) Przenośne.</i>											
3	Gotówka na zakupno efektów			1.624	02	1.624	02	1.624	02		
	Razem			2.599	06	2.599	06	2.599	06		
4	Pozostałość z końcem r. 1875			245		245		245			
	Suma			2.844	06	2.844	06	2.844	06		

Liczba porz.	Poszczególnienie.	Należytość						Uiszczenie.		Pozostałość ostateczna.	
		zaległa.		bieżąca.		razem.		zł.	ct.	zł.	ct.
		zł.	ct.	zł.	ct.	zł.	ct.				
LXXIV. Fundacja Sądecka stypendyjna.											
A. Majątek zarodowy.											
<i>a) Rzeczywiste.</i>											
1	Pozostałość z r. 1874			5.830	88	5.830	88	5.830	88		
2	Efekta zakupione			1.423	92	1.423	92	1.423	92		
<i>b) Przenośne.</i>											
3	Efekta przepisane			2.800		2.800		1.400		1.400	
	Suma			10.054	80	10.054	80	8.654	80	1.400	
B. Majątek obrotowy.											
<i>a) Rzeczywiste.</i>											
1	Pozostałość z r. 1874.			83	12 1/2	83	12 1/2	83	12 1/2		
2	Kapitały spłacone	} Zaległość: 95 zł. 24 1/2 ct. } Odpisano: — " 00 1/2 "		95	24	95	24			95	24
3	Odsetki od tychże	} Zaległość: 10 zł. 35 ct. } Odpisano: 5 " 56 1/2 "		4	78 1/2	4	76 1/2	9	55		9 55
4	" od efektów			37		225	71	262	71		
<i>b) Przenośne.</i>											
5	Gotówka pobrana z depozytów			83	12 1/2	83	12 1/2	83	12 1/2		
6	" ze sprzedaży efektów			1.211	14 1/2	1.211	14 1/2	1.211	14 1/2		
	Suma	137	02 1/2	1.607	87	1.744	89 1/2	1.640	10 1/2	104	79

stypendyjne.

Wydatki.

Liczba porz.	Poszczególnienie.	Należytość						Uiszczenie.		Pozostałość ostateczna.	
		zaległa.		bieżąca.		razem.		zł.	ct.	zł.	ct.
		zł.	ct.	zł.	ct.	zł.	ct.				
LXXIV. Fundacja Sądecka stypendyjna.											
A. Majątek zarodowy.											
<i>a) Rzeczywiste.</i>											
1	Efekta spieniężone			1.613	04	1.613	04	1.613	04		
<i>b) Przenośne.</i>											
2	Efekta przepisane			2.800		2.800		2.800			
3	Skrypta wydane	1.367	84			1.367	84	1.272	60	95	24
	Razem	1.367	84	4.413	04	5.780	88	5.685	64	95	24
4	Pozostałość z końcem r. 1875			2.969	16	2.969	16	2.969	16		
	Suma	1.367	84	7.382	20	8.750	04	8.654	80	95	24
B. Majątek obrotowy.											
<i>a) Rzeczywiste.</i>											
<i>b) Przenośne.</i>											
1	Gotówka wydana do depozytów			83	12 ¹ / ₂	83	12 ¹ / ₂	83	12 ¹ / ₂		
2	„ na zakupno efektów			1.294	27	1.294	27	1.294	27		
	Razem			1.377	39 ¹ / ₂	1.377	39 ¹ / ₂	1.377	39 ¹ / ₂		
3	Pozostałość z końcem r. 1875.			262	71	262	71	262	71		
	Suma			1.640	10 ¹ / ₂	1.640	10 ¹ / ₂	1.640	10 ¹ / ₂		

Liczba porz.	Poszczególnienie	Należytość						Uiszczenie.		Pozostałość ostateczna.	
		zaległa.		bieżąca.		razem.		zł.	ct.	zł.	ct.
		zł.	ct.	zł.	ct.	zł.	ct.				
LXXV. Fundacja Sądecka „Domu roboczego.“											
A. Majątek zarodowy.											
<i>a) Rzeczywiste.</i>											
1	Pozostałość z r. 1874			9.655	66	9.655	66	9.655	66		
2	Efekta zakupione			730	24	730	24	730	24		
<i>b) Przenośne.</i>											
3	Efekta przepisane			1.500		1.500		1.200		300	
	Suma			11.885	90	11.885	90	11.585	90	300	
B. Majątek obrotowy.											
<i>a) Rzeczywiste.</i>											
1	Pozostałość z r. 1874			211	32½	211	32½	211	32½		
2	Odsetki od efektów	17	50	463	64	481	14	481	14		
<i>b) Przenośne.</i>											
3	Gotówka za sprzedane efekta			14	02	14	02	14	02		
	Suma	17	50	688	98½	706	48½	706	48½		

stypendyjne.

Wydatki.

Liczba porz.	Należytość										Uiszczenie		Pozostałość ostateczna		
	Poszczególne.					zaległa.		bieżąca.		razem.		zł.	ct.	zł.	ct.
	zł.	ct.	zł.	ct.	zł.	ct.	zł.	ct.	zł.	ct.					
LXXV. Fundacya Sądecka:															
„Domu roboczego“.															
A. Majątek zarodowy.															
a) Rzeczywiste.															
1	Efekta spieniężone							11 40		11 40		11 40			
	Suma														
2	Efekta przepisane							1 500		1 500		1 500			
	Razem							1 511 40		1 511 40		1 511 40			
3	Pozostałość z końcem r. 1875							10 074 50		10 074 50		10 074 50			
	Suma							11 585 90		11 585 90		11 585 90			
B. Majątek obrotowy.															
a) Rzeczywiste.															
b) Przenośne.															
1	Gotówka na zakupno efektów							68 98 1/2		68 98 1/2		68 98 1/2			
2	Pozostałość z końcem r. 1875							17 50		17 50		17 50			
	Suma							706 48 1/2		706 48 1/2		706 48 1/2			
B. Majątek obrotowy.															
Rzeczywiste.															
Pozostałość z r. 1874															
	Suma							70 87		70 87		70 87			

Dochody.

Fundusze

Liczba porz.	Poszczególnienie.	Należytość						Uiszczenie.		Pozostałość ostateczna.	
		zaległa.		bieżąca.		razem.		zł.	ct.	zł.	ct.
		zł.	ct.	zł.	ct.	zł.	ct.				
LXXVI. Fundacja Seidlerów Krystyana i Teresy.											
A. Majątek zarodowy.											
<i>a) Rzeczywiste.</i>											
1	Pozostałość z r. 1874.	1.913	59	1.913	59	1.913	59	.	.
<i>b) Przenośne.</i>											
2	Efekta przepisane	1.650	.	1.650	.	100	.	1.550	.
	Suma	3.563	59	3.563	59	2.013	59	1.550	.
B. Majątek obrotowy.											
<i>Rzeczywiste.</i>											
1	Pozostałość z r. 1874.
2	Odsetki od efektów	37	50	95	17	132	67	132	67	.	.
	Suma	37	50	95	17	132	67	132	67	.	.
LXXVII. Fundacja Seeling-Saulenfelsa Ferdynanda.											
A. Majątek zarodowy.											
<i>a) Rzeczywiste.</i>											
1	Pozostałość z r. 1874.
2	Efekta podniesione na rzecz fundacji	523	61	523	61	523	61	.	.
<i>b) Przenośne.</i>											
3	Efekta przepisane	500	.	500	.	.	.	500	.
	Suma	1.023	61	1.023	61	523	61	500	.
B. Majątek obrotowy.											
<i>Rzeczywiste.</i>											
1	Pozostałość z r. 1874.
2	Odsetki od efektów	70	87	70	87	70	87	.	.
	Suma	70	87	70	87	70	87	.	.

stypendyjne.

Wydatki.

Liczba porz.	Poszczególnienie.	Należytość						Uiszczenie.		Pozostałość ostateczna.	
		zaległa.		bieżąca.		razem.		zł.	ct.	zł.	ct.
		zł.	ct.	zł.	ct.	zł.	ct.				
LXXVI. Fundacya Seidlerów Krystyana i Teresy.											
A. Majątek zarodowy.											
a) Rzeczywiste.											
b) Przenośne.											
1	Efekta przepisane	1.650	.	1.650	.	1.650	.	.	.
2	Pozostałość z końcem r. 1875	363	59	363	59	363	59	.	.
	Suma	2.013	59	2.013	59	2.013	59	.	.
B. Majątek obrotowy.											
Rzeczywiste.											
1	Stypendyum	52	50	52	50	52	50	.	.
2	Wydatki rozmaite	83 ¹ / ₂	.	.	83 ¹ / ₂	.	83 ¹ / ₂	.	.	.
3	Pozostałość z końcem r. 1875	79	33 ¹ / ₂	79	33 ¹ / ₂	79	33 ¹ / ₂	.	.
	Suma	83 ¹ / ₂	131	83 ¹ / ₂	132	67	132	67	.	.
LXXVII. Fundacya Seeling-Saulenfelsa Ferdynanda.											
A. Majątek zarodowy.											
a) Rzeczywiste.											
b) Przenośne.											
1	Efekta przepisane	500	.	500	.	500	.	.	.
2	Pozostałość z końcem r. 1875	23	61	23	61	23	61	.	.
	Suma	523	61	523	61	523	61	.	.
B. Majątek obrotowy.											
Rzeczywiste.											
1	Pozostałość z końcem r. 1875	70	87	70	87	70	87	.	.
	Suma	70	87	70	87	70	87	.	.

Liczba porz.	Poszczególne	Należytość						Uiszczenie.		Pozostałość			
		zaległa.		bieżąca.		razem.		zł.	ct.	zł.	ct.		
		zł.	ct.	zł.	ct.	zł.	ct.						
LXXVIII. Fundacja Sieleckiej Anieli.													
A. Majątek zarodowy.													
<i>a) Rzeczywiste.</i>													
1	Pozostałość z r. 1874					9.369	31	9.369	31	9.369	31		
2	Efekta zakupione					3.420	13	3.420	13	3.420	13		
<i>b) Przenośne.</i>													
3	Efekta przepisane					5.400		5.400		500		4.900	
	Suma					18.189	44	18.189	44	13.289	44	4.900	
B. Majątek obrotowy.													
<i>a) Rzeczywiste.</i>													
1	Pozostałość z r. 1874					29	77	29	77	29	77		
2	Odsetki od efektów		78	50		528	17	606	67	606	67		
3	Dochody rozmaite					29	77	29	77	29	77		
<i>b) Przenośne.</i>													
4	Gotówka ze sprzedaży efektów					2.950	55	2.950	55	2.950	55		
	Suma		78	50		3.538	26	3.616	76	3.616	76		
LXXIX. Fundacja ks. Skibińskiego Szczęsnego.													
Majątek zarodowy.													
1	Pozostałość z r. 1874					10.000		10.000		10.000			
	Suma					10.000		10.000		10.000			

stypendyjne.

Wydatki.

Liczba pow.	Lp. porz.	Lp. porz.	Należytość						Uiszczenie.		Pozostałość ostateczna.		
			zaległa.		bieżąca.		razem.		zł.	ct.	zł.	ct.	
			zł.	ct.	zł.	ct.	zł.	ct.					
			LXXVIII. Fundacya Sieleckiej Anieli.										
			A. Majątek zarodowy.										
			<i>a) Rzeczywiste.</i>										
	1	Efekta spieniężone			4.100		4.100		4.100				
			<i>b) Przenośne.</i>										
	2	Efekta przepisane			5.400		5.400		5.400				
		Razem			9.500		9.500		9.500				
	3	Pozostałość z końcem r. 1875.			3.789	44	3.789	44	3.789	44			
		Suma			13.289	44	13.289	44	13.289	44			
			B. Majątek obrotowy.										
			<i>a) Rzeczywiste.</i>										
	1	Stypendya			210		210		210				
	2	Wydatki rozmaite			29	77	29	77	29	77			
			<i>b) Przenośne.</i>										
	3	Gotówka na zakupno efektów			2.980	31 1/2	2.980	31 1/2	2.980	31 1/2			
		Razem			3.220	08 1/2	3.220	08 1/2	3.220	08 1/2			
	4	Pozostałość z końcem r. 1875.			396	67 1/2	396	67 1/2	396	67 1/2			
		Suma			3.616	76	3.616	76	3.616	76			
			LXXIX. Fundacya ks. Skibińskiego Szczęsnego.										
			Majątek zarodowy.										
	1	Pozostałość z końcem r. 1875.			10.000		10.000		10.000				
		Suma			10.000		10.000		10.000				

Liczba porz.	Poszczególnienie.	Należytość						Uiszczenie.		Pozostałość ostateczna.	
		zaległa.		bieżąca.		razem.		zł.	ct.	zł.	ct.
		zł.	ct.	zł.	ct.	zł.	ct.				
LXXX. Fundacja Stanisławowska.											
A. Majątek zarodowy.											
a) Rzeczywiste.											
1	Pozostałość z r. 1874.			520	86	520	86	520	86		
b) Przenośne.											
2	Efekta przepisane			500		500		100		400	
	Suma			1.020	86	1.020	86	620	86	400	
B. Majątek obrotowy.											
Rzeczywiste.											
1	Pozostałość z r. 1874.										
2	Odsetki od efektów		10	26		36		36			
	Suma		10	26		36		36			
LXXXI. Fundacja ks. Stawka Jędrzeja (Staveciusza.)											
A. Majątek zarodowy.											
a) Rzeczywiste.											
1	Pozostałość z r. 1874			2.718		2.718		2.718			
2	Efekta zakupione			703	76	703	76	703	76		
b) Przenośne.											
3	Efekta przepisane			1.300		1.300		900		400	
	Suma			4.721	76	4.721	76	4.321	76	400	
B. Majątek obrotowy.											
a) Rzeczywiste.											
1	Pozostałość z r. 1874.			96	69	96	69	96	69		
2	Odsetki od efektów		10	133	72	143	72	143	72		
b) Przenośne.											
3	Gotówka pobrana z depozytów			96	69	96	69	96	69		
4	„ ze sprzedaży efektów			540	45	540	45	540	45		
	Suma		10	867	55	877	55	877	55		

stypendyjne.

Wydatki.

Liczba porz.	Poszczególnienie.	Należytość						Uiszczenie.		Pozostałość ostateczna.	
		zaległa.		bieżąca.		razem.		zł.	ct.	zł.	ct.
		zł.	ct.	zł.	ct.	zł.	ct.				
LXXX. Fundacja Stanisławowska.											
A. Majątek zarodowy.											
a) Rzeczywiste.											
b) Przenośne.											
1	Efekta przepisane			500		500		500			
2	Pozostałość z końcem r. 1875			120	86	120	86	120	86		
	Suma			620	86	620	86	620	86		
B. Majątek obrotowy.											
1	Pozostałość z końcem r. 1875			36		36		36			
	Suma			36		36		36			
LXXXI. Fundacja ks. Stawka Jędrzeja (Staveciusza).											
A. Majątek zarodowy.											
a) Rzeczywiste.											
1	Efekta spieniężone			750		750		750			
b) Przenośne.											
2	Efekta przepisane			1.300		1.300		1.300			
	Razem			2.050		2.050		2.050			
3	Pozostałość z końcem r. 1875			2.271	76	2.271	76	2.271	76		
	Suma			4.321	76	4.321	76	4.321	76		
B. Majątek obrotowy.											
a) Rzeczywiste.											
b) Przenośne.											
1	Gotówka wydana do depozytów			96	69	96	69	96	69		
2	" na zakupno efektów			637	14	637	14	637	14		
	Razem			733	83	733	83	733	83		
3	Pozostałość z końcem r. 1875			143	72	143	72	143	72		
	Suma			877	55	877	55	877	55		

Liczba porz.	Poszczególnienie.	Należytość						Uiszczenie		Pozostałość ostateczna.	
		zaległa.		bieżąca.		razem		zł.	ct.	zł.	ct.
		zł.	ct.	zł.	ct.	zł.	ct.				
LXXXII. Fundacja Szmoniewskiego Józefa.											
A. Majątek zarodowy.											
Rzeczywiste.											
1	Pozostałość z r. 1874.			1 668	22	1 668	22	1 668	22		
2	Efekta zakupione			6		6		6			
	Suma			1 674	22	1 674	22	1 674	22		
B. Majątek obrotowy.											
a) Rzeczywiste.											
1	Pozostałość z r. 1874.			6		6		6			
2	Odsetki od efektów			96		96		96			
b) Przenośne.											
3	Gotówka ze sprzedaży efektów			150		150		150			
	Suma			252		252		252			
LXXXIII. Fundacja Tarnowska.											
A. Majątek zarodowy.											
a) Rzeczywiste.											
1	Pozostałość z r. 1874			1 599	79	1 599	79	1 599	79		
2	Efekta zakupione			478		478		478			
b) Przenośne.											
3	Efekta przepisane			1 400		1 400		1 400			
	Suma			3 004	57	3 004	57	3 004	57		
B. Majątek obrotowy.											
a) Rzeczywiste.											
1	Pozostałość z r. 1874.										
2	Odsetki od efektów			84		84		84			
3	Dochody rozmaite			50		50		50			50
b) Przenośne.											
4	Gotówka ze sprzedaży efektów			139	28	139	28	139	28		
	Suma			223	78	223	78	223	78		50

stypendyjne.

Wydatki.

Liczba porz.	Poszczególnienie.	Należytość						Uiszczenie.		Pozostałość ostateczna.	
		zaległa.		bieżąca.		razem.		zł.	ct.	zł.	ct.
		zł.	ct.	zł.	ct.	zł.	ct.				
LXXXII. Fundacja Szmoniewskiego Józefa.											
A. Majątek zarodowy.											
<i>Rzeczywiste.</i>											
1	Efekta spieniężone			143	86	143	86	143	86		
2	Pozostałość z końcem r. 1875			1.530	36	1.530	36	1.530	36		
	Suma			1.674	22	1.674	22	1.674	22		
B. Majątek obrotowy.											
<i>a) Rzeczywiste.</i>											
1	Stypendyum			90		90		90			
2	Należytość rządowa i wydatki rozmaite			152		152		152			
<i>b) Przenośne.</i>											
3	Gotówka na zakupno efektów			6		6		6			
	Razem			248		248		248			
4	Pozostałość z końcem r. 1875.			4		4		4			
	Suma			252		252		252			
LXXXIII. Fundacja Tarnowska.											
A. Majątek zarodowy.											
<i>a) Rzeczywiste.</i>											
1	Efekta spieniężone			136	23	136	23	136	23		
<i>b) Przenośne.</i>											
2	Efekta przepisane			1.400		1.400		1.400			
	Razem			1.536	23	1.536	23	1.536	23		
3	Pozostałość z końcem r. 1875			1.468	34	1.468	34	1.468	34		
	Suma			3.004	57	3.004	57	3.004	57		
B. Majątek obrotowy.											
<i>a) Rzeczywiste.</i>											
1	Należytość rządowa i wydatki rozmaite			134	80	135	80	134	50	1	30
<i>b) Przenośne.</i>											
2	Gotówka na zakupno efektów			478		478		478			
	Razem			139	58	140	58	139	28	1	30
3	Pozostałość z końcem r. 1875.			84		84		84			
	Suma			223	58	224	58	223	28	1	30

Dochody.

Fundusze

Liczba porz.	Poszczególnienie.	Należytość						Uiszczenie.		Pozostałość ostateczna.	
		zaległa.		bieżąca.		razem		zł.	ct.	zł.	ct.
		zł.	ct.	zł.	ct.	zł.	ct.				
LXXXIV. Fundacja Tchorznickiej Honoraty.											
A. Majątek zarodowy.											
1	Pozostałość z r. 1874			2.000		2.000		2.000			
	Suma			2.000		2.000		2.000			
B. Majątek obrotowy.											
<i>Rzeczywiste.</i>											
1	Pozostałość z r. 1874										
2	Odsetki od efektów		50	100		150		150			
	Suma		50	100		150		150			
LXXXV. Fundacja Towarnickiego Bazylewicza Jana.											
A. Majątek zarodowy.											
<i>a) Rzeczywiste.</i>											
1	Pozostałość z r. 1874			18.917 84		18.917 84		18.917 84			
2	Efekta zakupione			951 80		951 80		951 80			
<i>b) Przenośne.</i>											
3	Efekta przepisane			900		900		900			
	Suma			20.769 64		20.769 64		20.769 64			
B. Majątek obrotowy.											
<i>Rzeczywiste.</i>											
1	Pozostałość z r. 1874			903 50		903 50		903 50			
2	Odsetki od efektów			931 50		931 50		931 50			
	Suma			1.835		1.835		1.835			

stypendyjne.

Wydatki.

Liczba porz.	Poszczególne.	Należytość						Uiszczenie.		Pozostałość ostateczna.	
		zalogła.		bieżąca.		razem.		zł.	ct.	zł.	ct.
		zł.	ct.	zł.	ct.	zł.	ct.				
LXXXIV. Fundacja Tchorzniczej Honoraty.											
A. Majątek zarodowy.											
1	Pozostałość z końcem r. 1875			2,000		2,000		2,000			
	Suma			2,000		2,000		2,000			
B. Majątek obrotowy.											
<i>Rzeczywiste.</i>											
1	Stypendyum			100		100		100			
2	Wydatki rozmaite		5 60			5 60		5 60			
3	Pozostałość z końcem r. 1875.			44 40		44 40		44 40			
	Suma		5 60	144 40		150		150			
LXXXV. Fundacja Towarnickiego Bazylewicza Jana.											
A. Majątek zarodowy.											
<i>a) Rzeczywiste.</i>											
<i>b) Przenośne.</i>											
1	Efekta przepisane			900		900		900			
2	Pozostałość z końcem r. 1875.			19,869 64		19,869 64		19,869 64			
	Suma			20,769 64		20,769 64		20,769 64			
B. Majątek obrotowy.											
<i>a) Rzeczywiste.</i>											
1	Stypendya			400		400		400			
2	Wydatki rozmaite			4 40		4 40		4 40			
<i>b) Przenośne.</i>											
3	Gotówka na zakupno efektów			903 50		903 50		903 50			
	Razem			1,307 90		1,307 90		1,307 90			
4	Pozostałość z końcem r. 1875			527 10		527 10		527 10			
	Suma			1,835		1,835		1,835			

Liczba porz.	Poszczególnienie.	Należytość						Uiszczenie		Pozostałość ostateczna.	
		zaległa.		bieżąca.		razem		zł.	ct.	zł.	ct.
		zł.	ct.	zł.	ct.	zł.	ct.				
LXXXVI. Fundacja Dra. Towarnickiego Jana.											
A. Majątek zarodowy.											
<i>a) Rzeczywiste.</i>											
1	Pozostałość z r. 1874.			328.541	14	328.541	14	328.541	14		
2	Efekta zakupione			22.245	50	22.245	50	22.245	50		
<i>b) Przenośne.</i>											
3	Efekta przepisane			173.000		173.000		33.500		139.500	
	Suma			523.786	64	523.786	64	384.286	64	139.500	
B. Majątek obrotowy.											
<i>a) Rzeczywiste.</i>											
1	Pozostałość z r. 1874			2.477	73	2.477	73	2.477	73		
2	Kapitały czynne	49.732	01			49.732	01			49.732	01
3	Odsetki od efektów	2	893	16.898	76 1/2	19.791	76 1/2	19.791	76 1/2		
4	Dochód z realności w Rzeszowie			1.060	03	1.060	03	1.060	03		
5	Zwrot zaliczki od fundacji Zebrowskiego		382	53 1/2		382	53 1/2			382	53 1/2
6	Dochody rozmaite				01		01		01		
<i>b) Przenośne.</i>											
7	Gotówka ze sprzedaży efektów			16.906	22	16.906	22	16.906	22		
	Suma	53.007	54 1/2	37.342	75 1/2	90.350	30	40.235	75 1/2	50.114	54 1/2

stypendyjne.

Wydatki.

Liczba porz.	Poszczególności.	Należytość						Uiszczenie.		Pozostałość ostateczna.	
		zaległa.		bieżąca.		razem.		zł.	ct.	zł.	ct.
		zł.	ct.	zł.	ct.	zł.	ct.				
LXXXVI. Fundacja Dra. Towarnickiego Jana.											
A. Majątek zarodowy.											
<i>a) Rzeczywiste.</i>											
1	Efekta spieniężone			16.484	78	16.484	78	16.484	78		
<i>b) Przenośne.</i>											
2	Efekta przepisane			173.000		173.000		173.000			
3	Skrypta wydane	63.757	41			63.757	41			63.757	41
	Razem	63.757	41	189.484	78	253.242	19	189.484	78	63.757	41
4	Pozostałość z końcem r. 1875.			194.801	86	194.801	86	194.801	86		
	Suma	63.757	41	384.286	64	448.044	05	384.286	64	63.757	41
B Majątek obrotowy.											
<i>a) Rzeczywiste.</i>											
1	Stypendya			2.695		2.695		2.395		300	
2	Płace			3.800		3.800		3.711	11	88	89
3	Remuneracye stałe			120		120		120			
4	„ niestałe			210	02	210	02	210	02		
5	Alimentacya			100		100		100			
6	Wsparcia jednorazowe			380		380		380			
7	Na cele dobroczynne i naukowe			2.035		2.035		2.035			
8	Koszta insercyjne			69	96	69	96	69	96		
9	Wydatki rozmaite				01		01		01		
<i>b) Przenośne.</i>											
10	Gotówka na zakupno efektów			20.129	55	20.129	55	20.129	55		
	Razem			29.539	54	29.539	54	29.150	65	388	89
11	Pozostałość z końcem r. 1875.			11.085	10 1/2	11.085	10 1/2	11.085	10 1/2		
	Suma			40.624	64 1/2	40.624	64 1/2	40.235	75 1/2	388	89

Liczba porz.	Poszczególnienie.	Należytość						Uiszczenie.		Pozostałość ostateczna.	
		zaległa.		bieżąca.		razem.		zł.	ct.	zł.	ct.
		zł.	ct.	zł.	ct.	zł.	ct.				
LXXXVII. Fundacja „Unii lubelskiej.”											
A. Majątek zarodowy.											
<i>a) Rzeczywiste.</i>											
1	Pozostałość z r. 1874			581	91	581	91	581	91		
2	Efakta zakupione			25	22	25	22	25	22		
<i>b) Przenośne.</i>											
3	Efakta przepisane			200		200				200	
	Suma			757	13	757	13	557	13	200	
B. Majątek obrotowy.											
<i>Rzeczywiste.</i>											
1	Pozostałość z r. 1874			25	22 1/2	25	22 1/2	25	22 1/2		
2	Odsetki od efektów		250	27	72	30	22	30	22		
	Suma		250	52	94 1/2	55	44 1/2	55	44 1/2		

Dochody.

Fundusze

Liczba porz.	Poszczególnienie.	Należytość						Uiszczenie,		Pozostałość ostateczna.	
		zaległa.		bieżąca.		razem.		zł.	ct.	zł.	ct.
		zł.	ct.	zł.	ct.	zł.	ct.				
LXXXVIII. Fundacja Wierzbickiego Nieczui Juliana.											
A. Majątek zarodowy.											
<i>a) Rzeczywiste.</i>											
1	Pozostałość z r. 1874.										
2	Efekta podniesione na rzecz fundacji			49.578	99	49.578	99	49.578	99		
3	Gotówka podniesiona " "			394	82 1/2	394	82 1/2	394	82 1/2		
<i>b) Przenośne.</i>											
4	Efekta przepisane			29.450		29.450		29.450			
Suma				79.423	81 1/2	79.423	81 1/2	79.423	81 1/2		
B. Majątek obrotowy.											
<i>a) Rzeczywiste.</i>											
1	Pozostałość z r. 1874										
2	Odsetki od efektów			1.300	55 1/2	1.300	55 1/2	1.300	55 1/2		
3	Dochody rozmaite				10		10		10		
<i>b) Przenośne.</i>											
4	Gotówka przeniesiona z majątku zarodowego			394	82 1/2	394	82 1/2	394	82 1/2		
5	" ze sprzedaży efektów			21.065	05	21.065	05	21.065	05		
Suma				22.760	53	22.760	53	22.760	53		

stypendyjne.

Wydatki.

Liczba porz.	Poszczególnienie.	Należytość						Uiszczenie.		Pozostałość ostateczna.	
		zaległa		bieżąca.		razem.		zł.	ct.	zł.	ct.
		zł.	ct.	zł.	ct.	zł.	ct.				
LXXXVIII. Fundacja Wierzbickiego Nieczui Juliana.											
A. Majątek zarodowy.											
<i>a) Rzeczywiste.</i>											
1	Efekta spieniężone			20 064	23	20.064	23	20.064	23	.	.
<i>b) Przenośne.</i>											
2	Efekta przepisane			29.450	.	29.450	.	29.450	.	.	.
3	Gotówka przeniesiona do majątku obrotowego			394	82 1/2	394	82 1/2	394	82 1/2	.	.
	Razem			49.909	05 1/2	49.909	05 1/2	49.909	05 1/2	.	.
4	Pozostałość z końcem r. 1875.			29.514	76	29.514	76	29.514	76	.	.
	Suma			79.423	81 1/2	79.423	81 1/2	79.423	81 1/2	.	.
B. Majątek obrotowy.											
<i>a) Rzeczywiste.</i>											
1	Wydatki rozmaite				40		40		40	.	.
<i>b) Przenośne.</i>											
2	Gotówka na zakupno efektów			22.760	53	22.760	53	22.760	53	.	.
	Razem			22.760	53	22.760	53	22.760	53	.	.
3	Pozostałość z końcem r. 1875.
	Suma			22.760	53	22.760	53	22.760	53	.	.

Liczba porz.	Poszczególności.	Należytość						Uiszczenie.		Pozostałość ostateczna.	
		zaległa.		bieżąca.		razem.		zł.	ct.	zł.	ct.
		zł.	ct.	zł.	ct.	zł.	ct.				
LXXXIX. Fundacja Zawadzkiego Korwina Franciszka (konwiktowa).											
A. Majątek zarodowy.											
<i>a) Rzeczywiste.</i>											
1	Pozostałość z r. 1874	50.438	64	50.438	64	50.438	64	.	.
2	Efekta zakupione	33.131	07	33.131	07	33.131	07	.	.
<i>b) Przenośne.</i>											
3	Skrypta odebrane	1.500	.	1.500	.	.	.	1.500	.
Suma	85.069	71	85.069	71	85.069	71	1.500	.
B. Majątek obrotowy.											
<i>a) Rzeczywiste.</i>											
1	Pozostałość z r. 1874	1.575	.	1.575	.	.	.	1.575	.
2	Kapitały czynne	1.575	.	.	.	1.575	1.575
3	Odsetki od tychże	433	12 ¹ / ₂	78	75	511	87 ¹ / ₂	.	.	511	87 ¹ / ₂
4	" od efektów	71	25	3.343	52	3.414	77	3.414	77	.	.
5	Czynsz z gmachu św. Mikołaja	401	36 ¹ / ₂	802	73	1.204	09 ¹ / ₂	1.204	09 ¹ / ₂	.	.
6	" z parochii "	38	08	19	04	57	12	.	.	57	12
7	Zwrot kosztów egzekucyjnych	100	.	.	.	100	.	100	.	.	.
8	Dochody rozmaite, ażyo i t. p.	181	.	181	.	181	.	.	.
<i>b) Przenośne.</i>											
9	Gotówka pobrana z depozytów	918	.	918	.	918	.	.	.
10	" ze sprzedaży efektów	30.294	55	30.294	55	30.294	55	.	.
Suma		2.618	82	34.549	58	37.168	40	35.024	40 ¹ / ₂	2.143	99 ¹ / ₂

stypendyjne.

Wydatki.

Liczba porz.	Poszczególnienie.	Należytość						Uiszczenie.		Pozostałość ostateczna.	
		zaległa.		bieżąca.		razem.		zł.	ct.	zł.	ct.
		zł.	ct.	zł.	ct.	zł.	ct.				
LXXXIX. Fundacja Zawadzkiego Korwina Franciszka (konwiktowa).											
A. Majątek zarodowy.											
<i>a) Rzeczywiste.</i>											
1	Efakta spieniężone			42.538	64	42.538	64	42.538	64		
<i>b) Przenośne.</i>											
2	Skrypta wydane	1.500		1.500		3.000		1.500		1.500	
	Razem	1.500		44.038	64	45.538	64	44.038	64	1.500	
3	Pozostałość z końcem r. 1875			39.531	07	39.531	07	39.531	07		
	Suma	1.500		83.569	71	85.069	71	83.569	71	1.500	
B. Majątek obrotowy.											
<i>a) Rzeczywiste.</i>											
1	Stypendya			2.992	50	2.992	50	2.992	50		
2	Konserwacye budynków			183	71	183	71	183	71		
3	Dodatki do funduszów			20	34	20	34	20	34		
4	Podatki			307	76	307	76	307	76		
5	Koszta egzekucyjne			234	76	234	76	234	76		
6	Wydatki rozmaite, stemple, porta, premie asekuracyjne i t. d.			29		29		29			
7	Zwrot zaliczki funduszowi krajowemu	1.800	21 1/2			1.800	21 1/2	952	60 1/2	847	61
<i>b) Przenośne.</i>											
8	Gotówka wydana do depozytów			9	18	9	18	9	18		
9	" na zakupno efektów			30.294	55	30.294	55	30.294	55		
	Razem	1.800	21 1/2	34.071	80	35.872	01 1/2	35.024	40 1/2	847	61
10	Pozostałość z końcem r. 1875										
	Suma	1.800	21 1/2	34.071	80	35.872	01 1/2	35.024	40 1/2	847	61

Liczba porz.	Poszczególnienie.	Należytość						Uiszczenie.		Pozostałość ostateczna.	
		zaległa.		bieżąca.		razem.		zł.	ct.	zł.	ct.
		zł.	ct.	zł.	ct.	zł.	ct.				
XC. Fundacja Zawadzkiego Rogala Antoniego.											
A. Majątek zarodowy.											
<i>a) Rzeczywiste.</i>											
1	Pozostałość z r. 1874			6.404	74	6.404	74	6.404	74		
2	Efekta zakupione			60		60		60			
<i>b) Przenośne.</i>											
3	Efekta przepisane			500		500		500			
	Suma			6.964	74	6.964	74	6.964	74		
B. Majątek obrotowy.											
<i>Rzeczywiste.</i>											
1	Pozostałość z r. 1874										
2	Odsetki od efektów	118		266		384		384			
	Suma	118		266		384		384			
XCI. Fundacja Żalchockiego Andrzeja.											
A. Majątek zarodowy.											
<i>a) Rzeczywiste.</i>											
1	Pozostałość z r. 1874			45.002	11	45.002	11	45.002	11		
2	Efekta przepisane			23.700		23.700		4.800		18.900	
	Suma			68.702	11	68.702	11	49.802	11	18.900	
B. Majątek obrotowy.											
<i>a) Rzeczywiste.</i>											
1	Pozostałość z r. 1874										
2	Kapitały czynne	21.000				21.000				21.000	
3	Odsetki od tychże			1.050		1.050		1.050			
4	" " efektów	817	50	1.959		2.776	50	2.776	50		
5	Dochody rozmaite			15		15		15			
	Suma	21.817	50	3.024		24.841	50	3.841	50	21.000	

stypendyjne.

Wydatki.

Liczba porz.	Poszczególnienie.	Należytość						Uiszczenie.		Pozostałość ostateczna.	
		zaległa.		bieżąca.		razem.		zł.	ct.	zł.	ct.
		zł.	ct.	zł.	ct.	zł.	ct.				
XC. Fundacja Zawadzkiego Rogala Antoniego.											
A. Majątek zarodowy.											
a) Rzeczywiste.											
b) Przenośne.											
1	Efekta przepisane			500		500		500			
2	Pozostałość z końcem r. 1875			6.464	74	6.464	74	6.464	74		
	Suma			6.964	74	6.964	74	6.964	74		
B. Majątek obrotowy.											
a) Rzeczywiste.											
1	Stypendya			180		180		120		60	
2	Zwrot zaliczki funduszowi krajowemu	127	80			127	80	127	80		
b) Przenośne.											
3	Gotówka na zakupno efektów			60		60		60			
	Razem	127	80	240		367	80	307	80	60	
4	Pozostałość z końcem r. 1875			76	20	76	20	76	20		
	Suma	127	80	316	20	444		384		60	
XCI. Fundacja Żalchockiego Andrzeja.											
A. Majątek zarodowy.											
a) Rzeczywiste.											
b) Przenośne.											
1	Efekta przepisane			23.700		23.700		23.700			
2	Pozostałość z końcem r. 1875			26.102	11	26.102	11	26.102	11		
	Suma			49.802	11	49.802	11	49.802	11		
B. Majątek obrotowy.											
Rzeczywiste.											
1	Stypendya			2.520		2.520		2.205		315	
2	Zwrot zaliczki funduszowi krajowemu	361	15 1/2			361	15 1/2	361	15 1/2		
3	Wydatki rozmaite			4	40	4	40	4	40		
	Razem	361	15 1/2	2.524	40	2.885	55 1/2	2.570	55 1/2	315	
4	Pozostałość z końcem r. 1875			1.270	94 1/2	1.270	94 1/2	1.270	94 1/2		
	Suma	361	15 1/2	3.795	34 1/2	4.156	50	3.841	50	315	

Liczba porz.	Poszczególne.	Należytość						Uiszczenie.		Pozostałość ostateczna.	
		zaległa.		bieżąca.		razem.		zł.	ct.	zł.	ct.
		zł.	ct.	zł.	ct.	zł.	ct.				
XCII. Fundacja Żebrowskiego Adama.											
A. Majątek zarodowy.											
<i>a) Rzeczywiste.</i>											
1	Pozostałość z r. 1874			35.408	86	35.408	86	35.408	86		
2	Efakta zakupione			2.918	14	2.918	14	2.918	14		
<i>b) Przenosne.</i>											
3	Efakta przepisane			7.400		7.400		3.400		4.000	
4	Skrypta odebrane			20.000		20.000				20.000	
	Suma			65.727		65.727		41.727		24.000	
B. Majątek obrotowy.											
<i>a) Rzeczywiste.</i>											
1	Pozostałość z r. 1874										
2	Kapitały czynne	21.000				21.000				21.000	
3	Odsetki od tychże	1.575		1.050		2.625				2.625	
4	" " efektów	87	50	746	26	833	76	833	76		
5	Zaliczka pobrana z funduszu krajowego			111	23 1/2	111	23 1/2	111	23 1/2		
<i>b) Przenosne.</i>											
6	Gotówka pobrana z depozytów			70	49 1/2	70	49 1/2	70	49 1/2		
7	" " ze sprzedaży efektów			2.642	15 1/2	2.642	15 1/2	2.642	15 1/2		
	Suma	22.662	50	4.620	14 1/2	27.282	64 1/2	3.657	64 1/2	23.625	

stypendyjne.

Wydatki.

Liczba porz.	Poszczególnienie.	Należytość						Uiszczenie.		Pozostałość	
		zaległa.		bieżąca.		razem.				ostateczna.	
		zł.	ct.	zł.	ct.	zł.	ct.	zł.	ct.	zł.	ct.
XCII. Fundacja Żebrowskiego Adama.											
A. Majątek zarodowy.											
<i>a) Rzeczywiste.</i>											
1	Efekta spieniężone			3.588	86	3.588	86	3.588	86		
<i>b) Przenośne.</i>											
2	Efekta przepisane			7.400		7.400		7.400			
3	Skrypta wydane	20.000		20.000		40.000		20.000		20.000	
	Razem	20.000		30.988	86	50.988	86	30.988	86	20.000	
4	Pozostałość z końcem r. 1875.			10.738	14	10.738	14	10.738	14		
	Suma	20.000		41.727		61.727		41.727		20.000	
B. Majątek obrotowy.											
<i>a) Rzeczywiste.</i>											
1	Stypendya { Zaległość: . . . 26 zł. 25 ct. Odpisano: . . . 26 „ 25 „			945		945		945			
2	Zwrot zaliczki za r. 1874	1.050	56 1/2			1.050	56 1/2			1.050	56 1/2
3	Zwrot zaliczki funduszowi krajowemu za r. 1875			111	23 1/2	111	23 1/2			111	23 1/2
<i>b) Przenośne.</i>											
4	Gotówka wydana do depozytów			70	49 1/2	70	49 1/2	70	49 1/2		
5	„ na zakupno efektów			2.642	15	2.642	15	2.642	15		
	Razem	1.050	56 1/2	3.768	88	4.819	44 1/2	3.657	64 1/2	1.161	80
6	Pozostałość z końcem r. 1875										
	Suma	1.050	56 1/2	3.768	88	4.819	44 1/2	3.657	64 1/2	1.161	80

Liczba poz.	Poszczególnienie.	Należytość						Uiszczenie.		Pozostałość ostateczna.	
		zaległa.		bieżąca.		razem.		zł.	ct.	zł.	ct.
		zł.	ct.	zł.	ct.	zł.	ct.				
XCIII. Fundacja Żurakowskiego Jana.											
A. Majątek zarodowy.											
<i>a) Rzeczywiste.</i>											
1	Pozostałość z r. 1874			115.702	05	115.702	05	115.702	05		
2	Efekta zakupione			113	14	113	14	113	14		
<i>b) Przenośne.</i>											
3	Efekta przepisane			9.400		9.400		1.000		8.400	
	Suma			125.215	19	125.215	19	116.815	19	8.400	
B. Majątek obrotowy.											
<i>a) Rzeczywiste.</i>											
1	Pozostałość z r. 1874			248	52 1/2	248	52 1/2	248	52 1/2		
2	Odsetki od efektów	438	50	5.429	42	5.867	92	5.867	92		
<i>b) Przenośne.</i>											
3	Gotówka za sprzedane efekta			100		100		100			
	Suma	438	50	5.777	94 1/2	6.216	44 1/2	6.216	44 1/2		

stypendyjne.

Wydatki.

Liczba poz.	Poszczególnienie.	Należytość						Uiszczenie.		Pozostałość ostateczna.	
		zaległa		bieżąca.		razem.		zł.	ct.	zł.	ct.
		zł.	ct.	zł.	ct.	zł.	ct.				
XCIII. Fundacja Żurakowskiego Jana.											
A. Majątek zarodowy.											
<i>a) Rzeczywiste.</i>											
1	Efekta spieniężone	100	.	100	.	100	.	.	.
<i>b) Przenośne.</i>											
2	Efekta przepisane	9.400	.	9.400	.	9.400	.	.	.
	Razem	9.500	.	9.500	.	9.500	.	.	.
3	Pozostałość z końcem r. 1875	107.315	19	107.315	19	107.315	19	.	.
	Suma	116.815	19	116.815	19	116.815	19	.	.
B. Majątek obrotowy.											
<i>a) Rzeczywiste.</i>											
1	Stypendya	4.830	.	4.830	.	4.462	50	367	50
2	Wydatki rozmaite	10	60	10	60	10	60	.	.
<i>b) Przenośne.</i>											
3	Gotówka na zakupno efektów	100	.	100	.	100	.	.	.
	Razem	4.940	60	4.940	60	4.573	10	367	50
4	Pozostałość z końcem r. 1875.	1.643	34 1/2	1.643	34 1/2	1.643	34 1/2	.	.
	Suma	6.583	94 1/2	6.583	94 1/2	6.216	44 1/2	367	50

Lp. Nr	Imię i Nazwisko	Wzrost	Ciężar ciała	Ciepota ciała	Ciężar serca	Ciężar płuc	Ciężar wątroby
XVIII. Fundacja Łurkowskiego							
Jan							
A. Miałok...							
B. Miałok...							
C. Miałok...							
D. Miałok...							
E. Miałok...							
F. Miałok...							
G. Miałok...							
H. Miałok...							
I. Miałok...							
J. Miałok...							
K. Miałok...							
L. Miałok...							
M. Miałok...							
N. Miałok...							
O. Miałok...							
P. Miałok...							
Q. Miałok...							
R. Miałok...							
S. Miałok...							
T. Miałok...							
U. Miałok...							
V. Miałok...							
W. Miałok...							
X. Miałok...							
Y. Miałok...							
Z. Miałok...							

Wykaz wyników wszystkich funduszy stypendyjnych

Fundusze stypendyjne.

5. alegat.

W y k a z

wynikłości wszystkich funduszy stypendyjnych

w sumarycznem zebraniu

za rok 1875.

LW. 17.136/1876.

Wykaz wynikłości wedle poszczególnych

Liczba porządk.	Fundusze:	Stan z początkiem r. 1875. majątku:				Dochody w ciągu r. 1875. w majątku:			
		zarodowego.		obrotowego.		zarodowym.		obrotowym.	
		zł.	ct.	zł.	ct.	zł.	ct.	zł.	ct.
1	Artymowicz	2.014	99		01			120	
2	Bem	5.923	37		347	39	1.200	457	97
3	Bier	6.800					600	972	08
4	Brześciańska	3.313	45		35	07	885	171	06
5	Brzeski	3.918	28				4.407	1.847	92
6	Brzeżany	1.577	13				1.152	584	15
7	Chelmecki	1.262	70		31	50		61	05
8	Cesarz Franciszek Józef I.	49.972	50			00½	1.228	3.791	97
9	Cieszewski i Zawadzki	6.500					10.975	3.360	10
10	Czajkowski	4.016	48				300	298	50
11	Czuczawa	3.588	74		79	87½	200	74	75
12	Dydyński	59.352	71				10.877	8.244	49
13	Egierski, dla Egierskich I.	6.037	30					320	47
14	Egierski, dla Egierskich II.	4.148	42					220	50
15	Egierski, dla Siedleckich I.	5.274	84					280	12
16	Egierski, dla Siedleckich II.	4.175	14				1.168	863	05
17	Falkenfels	100					100	6	
18	Głowiński	236.061	94				224.023	149.553	76
19	Gizella	3.160	58				100	231	
20	Gołuchowski	20.322	06		122		7.427	1.242	
21	Harbut	1.496	76		30	98½	566	123	05
22	Hauer	1.802	50				2.058	1.620	09½
23	Horecki	4.644	47				100	276	
24	Janowski	2.511	75				3.745	1.798	25
25	Jarosław	9.820	89				12.849	5.290	14½
26	Kallir						6.251	630	
27	Karol Ludwik	7.048	94		94	57	324	338	62
28	Kiślicki	4.731	42		116	71½	4.697	1.221	07
29	Koniecki	51.160	54				7.810	5.381	20
30	Kopiński	2.217	09			03	2.000	120	
31	Koenigsberg	17.352	21		194	80½	12.475	1.973	67½
32	Korzelińska	220					3.052	1.482	91
33	Kraków	63.677	64		1.535	48	13.686	8.238	42½
34	Krakowiec	2.527	29				2.500	187	50
35	Krausnecker	21.501	84		630	56	21.527	4.373	85½
36	Krościenko	1.497	89				1.239	557	48
37	Krzeczunowicz Ignacy	11.339	62				11.300	688	50
38	Krzeczunowicz Walery	6.174	06		6		6.106	291	
39	Kulczycki	8.984	46		35	70	10.008	2.080	17
40	Laskowska						152.282	6.725	78
41	Lewicki	20.524	20		633	22½	4.098	1.620	46
42	Löwenstein						3.867	2.347	88
43	Ładuński						3.672	2.601	34
44	Łoś	33.779	74½		672	37½	11.631	5.305	93
45	Małecki	1.024	20			00½		47	25
46	Matezyński	18.460	62				13.844	13.664	76
47	Mikiewicz	1.538	88				1.723	910	17½
48	Mikołajów	7.587	73		25	20½	11.041	5.100	65
49	Mieroszewski	15.728	69		250	53½	2.580	1.686	10½
50	Manasterzyska	2.120	82		109	50½	514	133	50
51	Morawski (familijny)	692	15		30	53	831	427	02½
52	Morawski (niefamilijny)	4.485	54		20	79	2.600	211	95
53	Moszczeńska	1.016	67				1.605	793	50
54	Nahaczów	783	70		14	15	1.204	584	62½
	Do przeniesienia	753.972	94½		5.017	01½	598.447	251.633	82½

funduszu stypendyjnych.

Suma dochodów w majątku:				Wydatki w ciągu r. 1875. w majątku:				Stan z końcem r. 1875. majątku:			
zarodowym.		obrotowym.		zarodowym.		obrotowym.		zarodowego.		obrotowego.	
zł.	ct.	zł.	ct.	zł.	ct.	zł.	ct.	zł.	ct.	zł.	ct.
2.014	99	120	01	.	.	90	.	2.014	99	30	01
7.123	37	805	36	823	37	379	13 $\frac{1}{2}$	6.300	.	426	22 $\frac{1}{2}$
7.400	.	972	08	600	.	667	48 $\frac{1}{2}$	6.800	.	304	59 $\frac{1}{2}$
4.198	52	206	13	850	.	185	17	3.348	52	20	96
8.326	03	1.847	92	4.900	.	1.826	03	3.426	03	21	89
2.729	19	584	15	1.227	13	577	10	1.502	06	7	05
1.262	70	92	55	.	.	60	.	1.262	70	32	55
51.201	09	3.791	97 $\frac{1}{2}$	1.092	50	3.771	87	50.108	59	20	10 $\frac{1}{2}$
17.475	74	3.360	10	10.200	10	3.360	10	7.275	64	.	.
4.316	48	298	50	300	.	298	50	4.016	48	.	.
3.788	74	254	62 $\frac{1}{2}$	200	.	170	90	3.588	74	83	72 $\frac{1}{2}$
70.230	56	8.244	49	10.752	71	8.244	49	59.477	85	.	.
6.037	30	320	47	.	.	284	78	6.037	30	35	69
4.148	42	220	50	.	.	220	50	4.148	42	.	.
5.274	84	280	12	.	.	160	27 $\frac{1}{2}$	5.274	84	119	84 $\frac{1}{2}$
5.343	68	863	05	1.181	50	796	04 $\frac{1}{2}$	4.162	18	67	00 $\frac{1}{2}$
200	.	6	.	100	.	3	.	100	.	3	.
460.085	89	149.553	76	251.983	44	137.233	38 $\frac{1}{2}$	208.102	45	12.320	37 $\frac{1}{2}$
3.260	58	231	.	100	.	225	.	3.160	58	6	.
27.749	42	1.364	.	7.300	.	931	89 $\frac{1}{2}$	20.449	42	432	10 $\frac{1}{2}$
2.063	19	154	03 $\frac{1}{2}$	391	43	115	11	1.671	76	38	92 $\frac{1}{2}$
3.861	48	1.620	09 $\frac{1}{2}$	2.034	21	1.579	63 $\frac{1}{2}$	1.827	27	40	46
4.744	47	276	.	100	.	183	14	4.644	47	92	86
6.257	35	1.798	25	4.250	.	1.798	25	2.007	35	.	.
22.670	80	5.290	14 $\frac{1}{2}$	14.200	.	5.290	14 $\frac{1}{2}$	8.470	80	.	.
6.251	80	630	.	.	.	390	.	6.251	80	240	.
7.373	26	433	19	300	.	260	57	7.073	26	172	62
9.428	46	1.337	78 $\frac{1}{2}$	4.713	.	1.021	55 $\frac{1}{2}$	4.715	46	316	23
58.971	16	5.381	20	6.300	.	4.924	79 $\frac{1}{2}$	52.671	16	456	40 $\frac{1}{2}$
4.217	09	120	03	2.000	.	.	.	2.217	09	120	03
29.827	50	2.168	48	12.600	.	1.729	79	17.227	50	438	69
3.272	63	1.482	91	1.734	58	1.448	90 $\frac{1}{2}$	1.538	05	34	00 $\frac{1}{2}$
77.364	10	9.773	90 $\frac{1}{2}$	22.463	45	8.998	37	54.900	65	775	53 $\frac{1}{2}$
5.027	29	187	50	2.500	.	133	.	2.527	29	54	50
43.029	07	5.004	41 $\frac{1}{2}$	21.400	.	4.897	05	21.629	07	107	36 $\frac{1}{2}$
2.737	53	557	48	1.350	.	557	48	1.387	53	.	.
22.639	62	688	50	11.300	.	472	50	11.339	62	216	.
12.280	06	297	.	6.100	.	286	10	6.180	06	10	90
18.992	48	2.115	87	10.384	46	1.727	03	8.608	02	388	84
152.282	58	6.725	78	75.082	58	4.381	90	77.200	.	2.343	88
24.623	09	2.253	68 $\frac{1}{2}$	3.724	20	1.890	23 $\frac{1}{2}$	20.898	89	363	45
3.867	62	2.347	88	1.600	.	2.346	88	2.267	62	1	.
3.672	65	2.601	34	2.580	50	2.601	34	1.092	15	.	.
45.411	60 $\frac{1}{2}$	5.978	30 $\frac{1}{2}$	11.250	.	5.377	89 $\frac{1}{2}$	34.161	60 $\frac{1}{2}$	600	41
1.024	20	47	25 $\frac{1}{2}$.	.	47	25	1.024	20	.	00 $\frac{1}{2}$
32.305	41	13.664	76	17.600	.	13.664	76	14.705	41	.	.
3.262	07	910	17 $\frac{1}{2}$	2.035	69	910	17 $\frac{1}{2}$	1.226	38	.	.
18.628	89	5.125	85 $\frac{1}{3}$	12.087	73	4.881	04	6.541	16	244	81 $\frac{1}{2}$
18.309	45	1.936	64	2.189	57	1.789	43	16.119	88	147	21
2.635	68	243	00 $\frac{1}{2}$	600	.	204	16 $\frac{1}{2}$	2.035	68	38	84
1.523	62	457	55 $\frac{1}{2}$	892	15	423	93	631	47	33	62 $\frac{1}{2}$
7.085	54	232	74	3.100	.	151	44	3.985	54	81	30
2.622	38	793	50	1.822	38	793	50	800	.	.	.
1.988	57	598	77 $\frac{1}{2}$	1.350	.	561	92	638	57	36	85 $\frac{1}{2}$
1,352.420	23 $\frac{1}{2}$	256.650	83	551.646	68	235.324	94 $\frac{1}{2}$	800.773	55 $\frac{1}{2}$	21.325	88 $\frac{1}{2}$

Wykaz wynikłości wedle poszczególnych

Liczba porządk.	Fundusze:	Stan z początkiem r. 1875. majątku:				Dochody w ciągu r. 1875. w majątku:			
		zarodowego.		obrotowego.		zarodowym.		obrotowym.	
		zł.	ct.	zł.	ct.	zł.	ct.	zł.	ct.
	Z przeniesienia	753.972	94 $\frac{1}{2}$	5.017	01 $\frac{1}{2}$	598.447	29	251.633	82 $\frac{1}{2}$
55	Nielepiec	963	93	28	07	1.120	86	437	07
56	Niezabitowska	23.393	21	41	49 $\frac{1}{2}$	19.034	99	1.659	94 $\frac{1}{2}$
57	Olszewski					4.929	84	129	84
58	Otowski	574	29	1	98 $\frac{1}{2}$	32	91	57	43
59	Paprocki	5.460	33			200		402	
60	Parzelski					3.205	02 $\frac{1}{2}$	70	88
61	Petryczyn	97.265	22	2.519	75 $\frac{1}{2}$	3.280	45	7.820	80 $\frac{1}{2}$
62	Pniewski	2.052	49	4	50	4	50	94	50
63	Popkiewicz	5.226	12			2.523	75	551	
64	Potocki	22.687	69			35.210	38	17.227	18
65	Przemysł	2.333	69			2.262	99	1.006	25
66	Radymno I.	1.162	23	6	00 $\frac{1}{2}$	6		53	25
67	Radymno II.	2.942	29	16	12 $\frac{1}{2}$	3.814	35	1.201	49
68	Rappaport	1.178	02	22	34	912	87	665	79
69	Rostocki					6.074	44	292	50
70	Rudolf	2.194	65	148	40	753	76	118	45
71	Russyan	21.775	75			12.429	30	5.853	85
72	Rzeszów	2.578	18	19	25	3.219	25	152	81
73	Sapieha	19.180	53	766	80	2.306	58	2.077	26
74	Sącz, „Dom roboczy“	9.655	66	211	32 $\frac{1}{2}$	1.930	24	495	16
75	Sącz, fundusz stypendyjny	5.830	88	83	12 $\frac{1}{2}$	2.823	92	1.556	98
76	Seidler	1.913	59			100		132	67
77	Seeling-Saulenfels					523	61	70	87
78	Sielecka	9.369	31	29	77	3.920	13	3.586	99
79	Skibiński	10.000							
80	Stanisławów	520	86			100		36	
81	Stawek	2.718		96	69	1.603	76	780	86
82	Szmoniewski	1.668	22	6		6		246	
83	Tarnów	1.599	79			1.404	78	223	28
84	Tchórznicka	2.000						150	
85	Towarnicki Bazylewicz	18.917	84	903	50	1.851	80	931	50
86	Towarnicki Jan Dr.	328.541	14	2.477	73	55.745	50	37.758	02 $\frac{1}{2}$
87	Unia Lubelska	531	91	25	22 $\frac{1}{2}$	25	22	30	22
88	Wierzbicki					79.423	81 $\frac{1}{2}$	22.760	53
89	Zawadzki Korwin	50.438	64			33.131	07	35.024	40 $\frac{1}{2}$
90	Zawadzki Rogala	6.404	74			560		384	
91	Żalchocki	45.002	11			4.800		3.841	50
92	Żebrowski	35.408	86			6.318	14	3.657	64 $\frac{1}{2}$
93	Żurakowski	115.702	05	248	52 $\frac{1}{2}$	1.113	14	5.967	92
	Suma	1,611.165	16 $\frac{1}{2}$	12.673	63	895.150	66	409.140	67

funduszów stypendyjnych.

Suma dochodów w majątku:				Wydatki w ciągu r. 1875. w majątku:				Stan z końcem r. 1875. majątku:			
zarodowym.		obrotowym.		zarodowym.		obrotowym.		zarodowego.		obrotowego.	
zł.	ct.	zł.	ct.	zł.	ct.	zł.	ct.	zł.	ct.	zł.	ct.
1,352.420	23 $\frac{1}{2}$	256.650	83	551.646	68	235.324	94 $\frac{1}{2}$	800.773	55 $\frac{1}{2}$	21.325	88 $\frac{1}{2}$
2.084	79	465	14	1.163	93	410	87	920	86	54	27
42.428	20	1.701	44	19.050	.	1.402	63 $\frac{1}{2}$	23.378	20	298	80 $\frac{1}{2}$
4.929	84	129	84	4.929	84	129	84
607	20	59	41 $\frac{1}{2}$	26	27	59	41	580	93	.	00 $\frac{1}{2}$
5.660	33	402	.	200	.	170	.	5.460	93	232	.
3.205	02 $\frac{1}{2}$	70	88	.	00 $\frac{1}{2}$.	.	3.205	02	70	88
100.545	67	10.340	56	1.239	67	8.469	10 $\frac{1}{2}$	99.306	.	1.871	45 $\frac{1}{2}$
2.056	99	99	.	.	.	4	50	2.056	99	94	50
7.749	87	551	.	500	.	551	.	7.249	87	.	.
57.898	07	17.227	18	39.687	69	17.227	18	18.210	38	.	.
4.596	68	1.006	25	2.433	69	967	77	2.162	99	38	48
1.168	23	59	25 $\frac{1}{2}$.	.	6	.	1.168	23	53	25 $\frac{1}{2}$
6.756	64	1.217	61 $\frac{1}{2}$	3.700	.	1.110	10	3.056	64	107	51 $\frac{1}{2}$
2.090	89	688	13	1.578	02	628	95	512	87	59	18
6.074	44	292	50	100	.	149	.	5.974	44	143	50
2.948	41	266	85	600	.	148	39 $\frac{1}{2}$	2.348	41	118	45 $\frac{1}{2}$
34.205	05	5.853	85	13.750	.	5.853	85	20.455	05	.	.
5.797	43	172	06	3.200	.	21	45	2.597	43	150	61
21.487	11	2.844	06	2.181	41	2.599	06	19.305	70	245	.
11.585	90	706	48 $\frac{1}{2}$	1.511	40	688	98 $\frac{1}{2}$	10.074	50	17	50
8.654	80	1.640	10 $\frac{1}{2}$	5.685	64	1.377	39 $\frac{1}{2}$	2.969	16	262	71
2.013	59	132	67	1.650	.	53	33 $\frac{1}{2}$	363	59	79	33 $\frac{1}{2}$
523	61	70	87	500	.	.	.	23	61	70	87
13.289	44	3.616	76	9.500	.	3.220	08 $\frac{1}{2}$	3.789	44	396	67 $\frac{1}{2}$
10.000	10.000	.	.	.
620	86	36	.	500	.	.	.	120	86	36	.
4.321	76	877	55	2.050	.	733	83	2.271	76	143	72
1.674	22	252	.	143	86	248	.	1.530	36	4	.
3.004	57	223	28	1.536	23	139	28	1.468	34	84	.
2.000	.	150	.	.	.	105	60	2.000	.	44	40
20.769	64	1.835	.	900	.	1.307	90	19.869	64	527	10
384.286	64	40.235	75 $\frac{1}{2}$	189.484	78	29.150	65	194.801	86	11.085	10 $\frac{1}{2}$
557	13	55	44 $\frac{1}{2}$	200	.	25	22	357	13	30	22 $\frac{1}{2}$
79.423	81 $\frac{1}{2}$	22.760	53	49.909	05 $\frac{1}{2}$	22.760	53	29.514	76	.	.
83.569	71	35.024	40 $\frac{1}{2}$	44.038	64	35.024	40 $\frac{1}{2}$	39.531	07	.	.
6.964	74	384	.	500	.	307	80	6.464	74	76	20
49.802	11	3.841	50	23.700	.	2.570	55 $\frac{1}{2}$	26.102	11	1.270	94 $\frac{1}{2}$
41.727	.	3.657	64 $\frac{1}{2}$	30.988	86	3.657	64 $\frac{1}{2}$	10.738	14	.	.
116.815	19	6.216	44 $\frac{1}{2}$	9.500	.	4.573	10	107.315	19	1.643	34 $\frac{1}{2}$
2,506.315	82 $\frac{1}{2}$	421.814	30	1,018.285	67	381.178	37 $\frac{1}{2}$	1,488.030	15 $\frac{1}{2}$	40.635	92 $\frac{1}{2}$

Fundusze stypendyjne.

6. alegat.

Wykaz alfabetyczny

stypendystów, wedle poszczególnych funduszków
stypendyjnych

z a r o k 1875.

LW. 17.136/1876.

Prace naukowe

W. 1. 1878

Wykaz alfabetyczny

szkoleń w szkołach w powiecie

szkoleń

z r o k 1878

W. 1. 1878

Fundusze stypendyjne.

Liczba porządkowa.	Fundacya :	Stypendyści :	Szczegół.		Ogół.	
			zł.	ct.	zł.	ct.
I.	Artymowicz :	1 Sierociński Eugeniusz	90	.	90	.
II.	Brześciańska :	1 Limanowski Lucyan	150	.	150	.
III.	Brzeski :	1 Ujejski Gustaw	150	.	150	.
IV.	Brzeżany :	1 Kolberg Władysław	63	.	63	.
V.	Chełmecki :	1 Pospoła Karol, Paweł	60	.	60	.
VI.	Cesarz Franciszek Józef I:	1 Bandrowski Ernest, Tytus	1.000	.	3.000	.
		2 Doboszyński Adam	500	.		
		3 Halicki Władysław	500	.		
		4 Jarzymowski Stefan	500	.		
		5 Merunowicz Dr. Józef	500	.		
VII.	Czajkowski :	1 Czajkowski Tymkowicz	180	.	180	.
VIII.	Czuczawa :	1 Amirowicz Kajetan	165	.	165	.
IX.	Dydyński :	1 Bojarski Piotr	300	.	2 700	.
		2 Dydyński Adolf	450	.		
		3 Dydyński Antoni	150	.		
		4 Dydyński Jan	300	.		
		5 Dydyński Józef	300	.		
		6 Dydyński Stanisław	300	.		
		7 Gumowski August, Jan	300	.		
		8 Nowosielecki Zdzisław	300	.		
		9 Urbański Juljusz	300	.		
X.	Egierski, dla Egierskich I:	1 Baczyński Juljan, Maryan	238	.	238	.
XI.	Egierski, dla Egierskich II:	1 Oltarzewski Edward	174	.	174	.
XII.	Egierski, dla Siedleckich II:	1 Rzepiński Stanisław, Mikołaj	174	.	174	.
XIII.	Głowiński :	1 Adamski Roman	210	.		
		2 Balzer Oswald, Maryan	157 50	.		
		3 Bauer Bronisław	157 50	.		
		4 Belej Jan	157 50	.		
		5 Boreznicki Juljan	210	.		
		6 Białas Piotr	157 50	.		
		7 Biela Jan	157 50	.		
		8 Bielski Józef, Antoni	210	.		
		9 Birkenmajer Ludwik, Antoni	157 50	.		
		10 Blauth Jan, Emiljan	157 50	.		
		11 Błażek Juljusz	210	.		
		12 Boczarski Wiktor, Józef	210	.		
		13 Bogucki Włodzimierz	157 50	.		
		Do przeniesienia	2.310	.	7.144	.

Fundusze stypendyjne.

Liczba porządkowa	Fundacya :	Stypendyści :	Szczegół.		Ogół.	
			zł.	ct.	zł.	ct.
		Z przeniesienia . .	2.310		7.144	
XIII.	Głowiński, (ciąg dalszy):	14 Brzostowicz Kasper	210			
		15 Capiński Piotr	157	50		
		16 Cegliński Grzegorz	157	50		
		17 Chrzanowski Wiktor	157	50		
		18 Ciegiewicz Filip, Władysław	157	50		
		19 Czechowski Dymitr	157	50		
		20 Czermieński Feliks, Stanisław	157	50		
		21 Dadlez Julian, August	157	50		
		22 Dąbrowiecki Wojciech	157	50		
		23 Doboszyński Adam, Michał	210			
		24 Dolnicki Julian	210			
		25 Dubler Franciszek	157	50		
		26 Dutkowski v. Dudek Franciszek	157	50		
		27 Dybka Antoni	157	50		
		28 Dziubaniuk Józef	157	50		
		29 Ekielski Władysław, Antoni	210			
		30 Engel Karol, Maryan	210			
		31 Feichtinger Józef, Piotr	210			
		32 Franko Jan	157	50		
		33 Gałkiewicz Tadeusz	157	50		
		34 Goliński Jan	157	50		
		35 Gołąb Franciszek	157	50		
		36 Górski Kazimierz, Kajetan	210			
		37 Gromnicki Józef	210			
		38 Gugalski recte Gugala Józef	210			
		39 Gukler Jan Kapistran	210			
		40 Heck Eugeniusz, Zygmunt	210			
		41 Hodole Ludwik	157	50		
		42 Holzer Gustaw, Adam	210			
		43 Hołubowicz Hilary	210			
		44 Horązak Maciej	157	50		
		45 Hoszard Edmund	210			
		46 Jabłoński Jacek, Stanisław	210			
		47 Jabłoński Wincenty, Tadeusz	157	50		
		48 Jakubowski Józef	210			
		49 Janelli Franciszek	105			
		50 Janicki Alfons, Mieczysław	157	50		
		51 Jarema Aleksy	157	50		
		52 Jarosz Eugeniusz Karol	210			
		53 Jaworski Bolesław, Jan	157	50		
		54 Izak Włodzimierz	157	50		
		55 Kędzior Andrzej	157	50		
		56 Kicz Jan	157	50		
		57 Kieszkowski Leonard	157	50		
		58 Kohman Józef	157	50		
		Do przeniesienia . .	10.237	50	7.144	

Fundusze stypendyjne.

Liczba porządkowa.	Fundacya :	Stypendyści :	Szczegół.		Ogół.	
			zł.	ct.	zł.	ct.
		Z przeniesienia	10.237	50	7.144	.
XIII.	Głowiński, (ciąg dalszy):	59 Kończykiewicz Maciej	157	50		
		50 Korol Michał	157	50		
		61 Kostecki Julian	157	50		
		62 Kozicki Zygmunt	105	.		
		63 Kramarzyński Mieczysław	210	.		
		64 Kranz Ignacy	157	50		
		65 Krasuski Kazimierz	157	50		
		66 Krówczyński Wincenty	157	50		
		67 Krupa Józef	210	.		
		68 Kwieciński Maciej, Zygmunt	210	.		
		69 Lachowicz Zdzisław	210	.		
		70 Latoszyński Filemon, Bazyli	210	.		
		71 Leganowicz Bronisław	210	.		
		72 Leszko Władysław, Julian	210	.		
		73 Łachota Bazyli	157	50		
		74 Machnowski Wacław	105	.		
		75 Machowski Mikołaj	210	.		
		76 Malc Jan	157	50		
		77 Maryniak Grzegorz	210	.		
		78 Matusiak Michał	157	50		
		79 Matusiński Teofil	210	.		
		80 Michalski Włodzimierz	157	50		
		81 Mikrot Walenty	157	50		
		82 Morański Jan, Stanisław	157	50		
		83 Müller Artur	157	50		
		84 Niemczyk Jan	157	50		
		85 Nowosielecki Stanisław, Jan	157	50		
		86 Obtułowicz Ferdynand, Jakub	210	.		
		87 Obmiński Stanisław	210	.		
		88 Ogonowski Piotr	210	.		
		89 Osmitowski Mikołaj	157	50		
		90 Ostrożyński Władysław, Celestyn	157	50		
		91 Pająk Józef	210	.		
		92 Papée Frydryk	157	50		
		93 Piotrowicz Zygmunt	157	50		
		94 Podlewski Seweryn, Stanisław	157	50		
		95 Pohorecki Piotr	210	.		
		96 Poluszyński Ferdynand, Teobald	157	50		
		97 Rajewski Jan	157	50		
		98 Rembacz Jan	210	.		
		99 Rękowicz Jan	157	50		
		100 Ringler Karol, Jan	210	.		
		101 Rozłucki Michał	157	50		
		102 Rozner Jan	210	.		
		103 Rudzki Józef	210	.		
		Do przeniesienia	18.217	50	7.144	.

Fundusze stypendyjne.

Liczba porządkowa.	Fundacya:	Stypendyści:	Szczegół.		Ogół.	
			zł.	ct.	zł.	ct.
		Z przeniesienia . . .	18.217	50	7.144	
XIII.	Głowiński, (ciąg dalszy):	104 Rzehak Jan, Antoni	78	75		
		105 Sanocki Władysław	157	50		
		106 Sawicki Wiktor	157	50		
		107 Schneider Leopold	157	50		
		108 Schneider Edward, Jan, Czesław	210			
		109 Sierosławski Jan, Antoni	157	50		
		110 Semler Seweryn, Ludwik	157	50		
		111 Skórski Marjan	157	50		
		112 Skowron Franciszek, Józef	157	50		
		113 Skwarczyński Felicyan, Władysław	78	75		
		114 Sokołowski Jakub	210			
		115 Solecki Leon, Kazimierz	237			
		116 Stolarczyk Józef	157	50		
		117 Strutyński Jan	157	50		
		118 Świejkowski Aleksander	157	50		
		119 Świerz Szczęsny	157	50		
		120 Sysak Gabryel, Józef	210			
		121 Szczerba Michał, Wacław	157	50		
		122 Smettau Stanisław	157	50		
		123 Szydłowski Henryk, Kalikst	210			
		124 Szydłowski Stanisław	210			
		125 Szymusik Franciszek	157	50		
		126 Taborski Józef	210			
		127 Terlecki Tytus	210			
		128 Tralka Jan	157	50		
		129 Tuzinkiewicz Antoni	157	50		
		130 Twardochleb Antoni	210			
		131 Tychowicz Ignacy	157	50		
		132 Urbański Romuald, Julian	157	50		
		133 Walczyński Antoni, Józef	157	50		
		134 Warmski Mieczysław	210			
		135 Wiczkowski Józef	157	50		
		136 Wieluch Jan	157	50		
		137 Wiszniowski Leszek, Stanisław	157	50		
		138 Witkowski Edward	210			
		139 Wojcicki Stanisław	157	50		
		140 Woliński Józef, Stanisław	210			
		141 Wolski Mieczysław	157	50		
		142 Wolter Jan, Maryan	157	50		
		143 Wróbel Walenty	210			
		144 Zakrzewski Aleksander, Józef	157	50		
		145 Załużny Otto, Jan	157	50		
		146 Zenczak Władysław, Antoni	157	50		
		147 Zygmuntowski Józef, Stanisław	78	75	25.620	75
		Do przeniesienia			32.764	75

Fundusze stypendyjne.

Liczba porządkowa.	Fundacya :	Stypendyści :	Szczegół.		Ogół.	
			zł.	ct.	zł.	ct.
		Z przeniesienia	32.764	75
XIV.	Gizella :	1 Witkowski August, Wiktor	150	.	150	.
XV.	Gołuchowski :	1 Czanderna Karol, Józef	200	.	800	.
		2 Dąbrowski Włodzimierz, Leon	100	.		
		2 Lukas Stanisław, Jan, Karol	200	.		
		4 Olesieński Ferdynand, Wincenty	300	.		
XVI.	Harbut :	1 Głodowski Józef	70	.	70	.
XVII.	Hauer :	1 Kozik Marcin, Andrzej	37	50	37	50
XVIII.	Horeccy :	1 Gromnicki Eugeniusz	45	.	135	.
		2 Marcinków Tomasz	90	.		
XIX.	Janowski :	1 Gąsior Ludwik	51	.	102	.
		2 Pękalski Henryk	51	.		
XX.	Jarosław :	1 Kowalski Karol	105	.	525	.
		2 Kozłowski Aleksander	105	.		
		3 Olkiszewski Władysław	105	.		
		4 Słusarz Jan	105	.		
		5 Wojciechowski Karol	105	.		
XXI.	Karol Ludwik :	1 Bohosiewicz Zachariasz	157	50	236	25
		2 Teodorowicz Kajetan	78	75		
XXII.	Kontecki :	1 Bieniasz Franciszek	200	.	2.400	.
		2 Bujak Franciszek	200	.		
		3 Dzierżyński Jan	150	.		
		4 Feliks Zygmunt	200	.		
		5 Hankiewicz Józef	150	.		
		6 Hubrich Teodor	150	.		
		7 Kruk Kazimierz	200	.		
		8 Kusionowicz Michał	200	.		
		9 Lic Henryk	200	.		
		10 Pawłowski Adolf	150	.		
		11 Ponikło Stanisław	150	.		
		12 Waškowski Wawrzyniec	150	.		
		13 Wyszatycki Franciszek	150	.		
		14 Znamirowski Franciszek	150	.		
XXIII.	Koenigsberg :	1 Berger Michał	300	.	600	.
		2 Reiss Eljasz	300	.		
XXIV.	Kraków :	1 Bieroński Jan	157	50		
		Do przeniesienia	157	50	37.820	50

Fundusze stypendyjne.

Liczba porządkowa.	Fundacya :		Stypendyści:	Szczegół.		Ogół.	
				zł.	ct.	zł.	ct.
			Z przeniesienia . .	157	50	37.820	50
XIV.	Kraków, (ciąg dalszy):	2	Bobek Kazimierz	210	.		
		3	Dolnicki Antoni	210	.		
		4	Godfrejów Adolf	210	.		
		5	Gońka Józef	157	50		
		6	Grzębski Edmund	210	.		
		7	Kaleczyński Jan	157	50		
		8	Korasadowicz Kazimierz	157	50		
		9	Lepszy Leonard, Jan	157	50		
		10	Macieliński Karol	210	.		
		11	Mączka Tomasz	210	.		
		12	Malsburg Karol, Ignacy	210	.		
		13	Mockford Jan, Henryk	157	50		
		14	Radomyski Józef	157	50		
		15	Sandecki Wilhelm	210	.		
		16	Szczyrbuła Jakób	210	.		
		17	Wilczyński Stanisław Marcin	157	50	3 150	.
XXV.	Krakowiec :	1	Lisiewicz Tomasz Antoni	62	.	62	.
XXVI.	Krausnecker :	1	Majewski Bronisław	605	.		
		2	Schmidt Jan, Edmund	580	.	1.185	.
XXVII.	Krościenko :	1	Myjak Piotr	63	.	63	.
XXVIII.	Krzeczunowicz Ignacy :	1	Kahane Zygmunt	200	.		
		2	Prażmowski Adam	200	.	400	.
XXIX.	Krzeczunowicz Waleryan :	1	Markowski Kazimierz	140	.		
		2	Przebyszewski Jan, Antoni	140	.	280	.
XXX.	Kulczycki :	1	Kulczycki Władysław	145	.	145	.
XXXI.	Laskowska :	1	Olszewski Adam, Franciszek	375	.		
		2	Olszewski Stanisław, Kazimierz	75	.	450	.
XXXII.	Lewicki :	1	Grabowski Wojciech	500	.		
		2	Kochanowski Stanisław	300	.		
		3	Kuhl Konrad	100	.		
		4	Wasilewski Roman	200	.	1.100	.
XXXIII.	Łoś :	1	Dzieduszycki hr. Leon	236	25		
		2	Łoś hr. Maryan	236	25		
		3	Zagórski Zdzisław	236	25	708	75
XXXIV.	Małecki :	1	Ziebrowski Stanisław	47	25	47	25
			Do przeniesienia	45.411	50

Fundusze stypendyjne.

Liczba porządkowa.	Fundacya :	Stypendyści :	Szczegół.		Ogół.	
			zł.	ct.	zł.	ct.
		Z przeniesienia	45.411	50
XXXV.	Maczyński :	1 Babiński Adam	210	.		
		2 Czarnek Józef	157	50		
		3 Dobrzański Józef	52	50		
		4 Kuczyński Franciszek	157	50		
		5 Wierzbicki Józef	157	50	735	.
XXXVI.	Mikiewicz :	1 Wnęk Stanisław	58	.	58	.
XXXVII.	Mikołajów :	1 Hałan Jan	50	.		
		2 Howikowicz Mikołaj	75	.		
		3 Korecki Michał	25	.		
		4 Szuchowski Jan	50	.	200	.
XXXVIII.	Mieroszewski :	1 Hłakowicz Kazimierz	200	.		
		2 Szolajski Maryan, Karol	200	.		
		3 Warzycki Bronisław	200	.	600	.
XXXIX.	Morawski (niefamilijny) :	1 Boroń Ignacy, Józef	25	.		
		2 Latocha Jan Ewangelista	48	62		
		3 Minasowicz Antoni	25	.		
		4 Niemiłowicz Władysław	48	62	147	24
XL.	Moszczeńska :	1 Habowska Helena	63	93	63	93
XLI.	Niezabitowska :	1 Bielawski Jan, Walenty	210	.		
		2 Micewski Stanisław, Jan	210	.		
		3 Niezabitowski Witold	210	.		
		4 Orłowski Stanisław	210	.		
		5 Rodakowski Kazimierz	210	.	1.050	.
XLII.	Otowski :	1 Syrek Jan, Piotr	24	.	24	.
XLIII.	Paprocki :	1 Zajączkowski Stanisław	150	.	150	.
XLIV.	Petryczyn :	1 Balicki Stanisław	250	.		
		2 Bednarz Stanisław	250	.		
		3 Borko Stanisław	250	.		
		4 Chlebek Józef	200	.		
		5 Dąbrowski Ludwik, Henryk	200	.		
		6 Dudrewicz Wojciech Zygmunt	125	.		
		7 Dunin Wiktor	125	.		
		8 Gebhardt Kamil, Florjan	250	.		
		9 Gołda Kazimierz	125	.		
		10 Górski Bronisław, Józef	200	.		
		11 Homułka Antoni, Maksymiljan	200	.		
		Do przeniesienia . . .	2.175	.	48.439	67

Fundusze stypendyjne.

Liczba porządkowa.	Fundacya:	Stypendyści:	Szczegół.		Ogół.	
			zł.	ct.	zł.	ct.
		Z przeniesienia . .	2.175	.	48.439	67
XLIV.	Petryczyn, (ciąg dalszy):	12 Jaklicz Adolf, Albert	200	.		
		13 Królikowski Wiktor, Mikołaj	125	.		
		14 Matułowksi Karol	125	.		
		15 Mazgaj Piotr	225	.		
		16 Midowicz Józef, Władysław	200	.		
		17 Mroziński Stanisław, Antoni	225	.		
		18 Myszkowski Stanisław, Ludwik	125	.		
		19 Niebrzydowski Stanisław	125	.		
		20 Peszkowski Władysław	200	.		
		21 Rupik Karol	250	.		
		22 Schramm Hilary	150	.		
		23 Siekierski Jan	125	.		
		24 Śmietana Stanisław, Jan	225	.		
		25 Sopiński Roman, Ignacy	250	.		
		26 Świerczewski Stanisław	125	.		
		27 Szerautz Aleksander	125	.		
		28 Tarnawski Apolinary	250	.		
		29 Tumidajowicz Józef	250	.		
		30 Udziela Edward Antoni	225	.	5.700	.
XLV.	Potocki:	1 Juchnowicz Ignacy	157	50		
		2 Laskowski Ryszard, Antoni	157	50		
		3 Łodziński Jan, Mieczysław	157	50		
		4 Maciejowski Andrzej	157	50		
		5 Maciejowski Zygmunt, Jan	157	50		
		6 Madejski Konstanty, Józef	157	50		
		7 Matkowski Jan	210	.		
		8 Thulie Maksymiljan	157	50	1.312	50
XLVI.	Przemyśl:	1 Goryl Michał	80	.	80	.
XLVII.	Radymno:	1 Matyka Grzegorz	20	.		
		2 Ślizak Szczepan	40	.	160	.
XLVIII.	Rappaport:	1 Kalinowicz Mikołaj	125	.	125	.
XLIX.	Russyan:	1 Czajkowski Kazimierz	157	50		
		2 Jaworski Bazyli	157	50		
		3 Jezierski Adam	210	.		
		4 Ortyński Włodzimierz	157	50		
		5 Przysiecki Ludwik, Władysław	157	50	840	.
XL.	Sapieha:	1 Maryniak Bogdan	240	.		
		2 Olszewski Dr. Stanisław	245	.		
		3 Szyszkowski Dr. Michał	480	.	965	.
		Do przeniesienia	57.522	17

Fundusze stypendyjne.

Liczba porządkowa.	Fundacya :	Stypendyści:	Szczegół.		Ogół.	
			zł.	ct.	zł.	ct.
		Z przeniesienia			57.522	17
LI.	Seidler :	1 Epler Karol, Edward	52	50	52	50
LII.	Sielecka :	1 Sielecki Dżurdź Stefan	210	.	210	.
LIII.	Szmoniewski :	1 Pawłowski Tytus, Kazimierz	90	.	90	.
LIV.	Tchórznicka :	1 Miączyńska Stanisława	100	.	100	.
LV.	Towarnicki Dr:	1 Brodnicki Józef, Franciszek	200	.	2.395	
		2 Dobrowolski Wincenty, Wojciech	75	.		
		3 Hirschberg Kazimierz	200	.		
		4 Hirschberg Marcei, Władysław	150	.		
		5 Kronstein Hipolit	200	.		
		6 Leniński Eljasz	200	.		
		7 Malinowski Józef	75	.		
		8 Marynowski Józef	120	.		
		9 Misiągiewicz Alfred, Leon	150	.		
		10 Smolecki Hipolit, Tadeusz	75	.		
		11 Stanisław Stanisław Kostka	200	.		
		12 Stefanowski Karol, Tadeusz	300	.		
		13 Towarnicki Edward	75	.		
		14 Towarnicki Wojciech, Konstanty	75	.		
		15 Wolski Eustachy, Zygmunt	100	.		
		16 Wyspiański Gwido, Lambert	200	.		
LVI.	Towarnicki-Bazylewicz :	1 Franke Stanisław, Franciszek	100	.	400	
		2 Orłowicz Michał	100	.		
		3 Skwarczyński Feliks	100	.		
		4 Zarzycki Leon	100	.		
LVII.	Zawadzki Korwin :	1 Buszyński Stefan, Józef	157	50		
		2 Dubanowicz Paweł	210	.		
		3 Dzbański Stanisław, Jan	157	50		
		4 Gromnicki Feliks	157	50		
		5 Horodyński Jan Antoni	157	50		
		6 Jaworski Julian Ihnaciewicz	210	.		
		7 Łysakowski Józef, Leopold	157	50		
		8 Niewiadomski Gabriel	157	50		
		9 Niwicki Władysław	210	.		
		10 Paszczyński Adam	157	50		
		11 Słotwiński Józef, Bogumił	157	50		
		12 Steblecki Jan	210	.		
		13 Studziński Józef	210	.		
		14 Tychowski Aleksander	157	50		
		15 Wysoczański Józef	157	50		
		Do przeniesienia	2.625	.	60.769	67

Fundusze stypendyjne.

Liczba porządkowa.	Fundacya :		Stypendyści:	Szczegół.		Ogół.	
				zł.	ct.	zł.	ct.
			Z przeniesienia . . .	2.625	.	60.769	67
LVII.	Zawadzki Korwin, (c. d.)	16	Zaleski Mieczysław, Modest	157	50		
		17	Zubrzycki Antoni	210	.	2.992	50
LVIII.	Zawadzki Rogala:	1	Klemensiewicz Andrzej, Eugeniusz	60	.		
		2	Sokołowski Henryk, Bolesław	60	.	120	.
LXI.	Żalchocki :	1	Bielowski Jan, Tadeusz	105	.		
		2	Biliński Józef	105	.		
		3	Czarkowski Tadeusz	105	.		
		4	Giziński Kazimierz, Bolesław	157	50		
		5	Gromnicki Stanisław, Władysław	105	.		
		6	Kluczyński Kazimierz	157	50		
		7	Kluczyński Kornel, Stanisław	105	.		
		8	Lassota Witold, Władysław	105	.		
		9	Lewicki Włodzimierz	105	.		
		10	Podhorecki Włodzimierz, Józef	105	.		
		11	Przybylski Józef, Michał	105	.		
		12	Rutkowski Kazimierz, Zygmunt	105	.		
		13	Starowiejski Leon, Stanisław	105	.		
		14	Strusiewicz Antoni	105	.		
		15	Stupnicki Tymon, Józef	105	.		
		16	Szydłowski Zdzisław, Filip	105	.		
		17	Wierzbicki Jan, Stanisław	105	.		
		18	Wolański Eustachy, Bazyli	105	.		
		19	Zarzycki Witold	105	.		
		20	Zawadzki Zygmunt, Józef	105	.	2.205	.
LX.	Żebrowski :	1	Gotkowski Józef, Bogumił	210	.		
		2	Jasieniecki Apolinary	210	.		
		3	Krynicky Włodzimierz	210	.		
		4	Madejski Roman	105	.		
		5	Pajaczkowski Józef, Jan	210	.	945	.
LXI.	Żurakowski :	1	Antoniewicz Wacław	157	50		
		2	Chołodecki Tomasz, Dominik	262	50		
		3	Garlicki Tomasz	210	.		
		4	Gaszyński Antoni, Henryk	262	50		
		5	Knapczyk Andrzej	105	.		
		6	Kosiński Stanisław, Nikodem	262	50		
		7	Krobicki Tadeusz	262	50		
		8	Małaczyński Kazimierz	210	.		
		9	Nowakowski Stanisław, Józef	262	50		
		10	Nowosielecki Michał, Stanisław	210	.		
		11	Pawlikowski Kazimierz	210	.		
		12	Pietruski Maryan, Maksymiljan	157	50		
			Do przeniesienia	2.572	50	67.032	17

Fundusze stypendyjne.

Liczba porządkowa.	Fundacya:	Stypendyści:	Szczegół.		Ogół.	
			zł.	ct.	zł.	ct.
			2.572	50	67.032	17
LXI.	Żurakowski, (ciąg dalszy):	13 Piękoś Julian	157	50		
		14 Pilecki Marceli	262	50		
		15 Prokopowicz Władysław	157	50		
		16 Rawer Karol, Franciszek	210	.		
		17 Sendzimir Mieczysław, Włodzimierz .	210	.		
		18 Smarzewski Tadeusz, Józef	262	50		
		19 Wierzbicki Eustachy, Hieronim . . .	157	50		
		20 Znamirowski Włodzimierz, Tytus . .	262	50		
		21 Żurakowski Konstanty, Stanisław .	210	.	4.462	50
		W ogóle wypłacono w ciągu roku 1875				
		405 stypendystom	71.494	67

Fundusze stypendyjne.
A Zakupno

Fundusze stypendyjne.

7. alegat.

Wykaz kursu

zakupionych i spieniężonych efektów.

LW. 17.136/76.

ΓΑΛΛΙΑ

ΣΥΓΓΡΑΜΜΑ ΤΗΣ ΓΑΛΛΙΑΣ

ΜΑΚΑΡΙΟΣ ΚΑΡΑΥΑΝΤΣΗΣ

Αθήνα

Εκδόσεις Κριτική

Fundusze stypendyjne.

A. Zakupno.

Liczba po- rządkowa.	Dzień.	Artykuł dziennika kasy krajowej.	Nazwa efektu:	Wartość imienna.		Kurs za 100.	
				zł.	ct.	zł.	ct.
I.			Obligacje indemnizacyjne.				
	5/5	450	" "	1.000	.	89	.
	9/6	611	" "	250	.	88	20
	24/7	1196	" "	13.050	.	87	25
	6/10	1398	" "	50	.	88	.
	4/11	1497	" "	12.400	.	89	50
	17/11	1657	" "	50	.	87	40
II.			6% Obligacje pożyczki krajowej z r. 1873.				
	18/1	86	" " " "	2.400	.	89	.
	28/4	434	" " " "	100	.	91	50
III.			5% Listy zastawne galicyjskiego Towarzystwa kredytowego ziemskiego.				
	13/1	77	" "	200	.	85	.
	22/1	95	" "	500	.	86	.
	18/3	dep. 581	" "	50.000	.	86	.
	"	dep. 586	" "	24.000	.	86	.
	20/3	597	" "	3.000	.	86	.
	10/5	455	" "	4.500	.	87	75
	20/5	564	" "	700	.	87	80
	1/7	956	" "	1.200	.	88	60
	"	960	" "	1.200	.	88	60
	20/7	1170	" "	3.700	.	88	50
	"	1174	" "	700	.	88	50
	17/9	1348	" "	100	.	87	50
	29/10	1433	" "	100	.	88	.
	5/11	1505	" "	5.800	.	87	60
	"	1507	" "	100	.	87	60
	15/11	1613	" "	100	.	87	75
	28/12	1965	" "	100	.	86	90
	"	1966	" "	100	.	86	90
	"	1967	" "	100	.	86	90
	"	1968	" "	600	.	86	90
IV.	27/3	371 372	6% Listy zastawne krakowskiego Zakładu kredytowego.	64.600	.	89	.

A. Zakupno.

Liczba po- rządkowa.	Dzień	Artykuł dziennika kasy krajowej	Nazwa efektu:	Wartość imienna.		Kurs za 100.	
				zł.	ct.	zł.	ct.
V.			6% Listy zastawne Banku hipotecznego.				
	22/1	91	" "	1.000	.	90	50
	18/2	153	" "	600	.	90	50
		dep.					
	18/3	583	" "	75.000	.	90	20
	10/5	453	" "	1.100	.	93	.
	24/5	573	" "	100	.	92	85
	9/6	594	" "	800	.	93	.
	"	596	" "	400	.	93	.
	"	598	" "	100	.	93	.
	"	600	" "	400	.	93	.
	"	602	" "	100	.	93	.
	"	604	" "	2.700	.	93	.
	"	606 ^a	" "	100	.	93	.
	"	607	" "	200	.	93	.
	"	609	" "	900	.	93	.
	17/6	833	" "	200	.	93	25
	1/7	958	" "	500	.	93	25
	7/7	1069	" "	1.200	.	93	25
	"	1071	" "	100	.	93	25
	20/7	1172	" "	800	.	93	25
	4/9	1331	" "	2.700	.	93	25
	14/9	1344	" "	700	.	93	30
	6/10	1394	" "	300	.	93	20
	"	1396	" "	500	.	93	20
	5/11	1501	" "	100	.	92	60
	"	1503	" "	5.500	.	93	.
	"	1509	" "	100	.	93	.
	"	1511	" "	300	.	93	.
	"	1513	" "	200	.	93	.
	"	1515	" "	200	.	93	.
	"	1517	" "	100	.	93	.
	10/12	1848	" "	1.000	.	91	55
	"	1850	" "	200	.	91	55
	14/12	1858	" "	2.200	.	91	25
	20/12	1914	" "	4.200	.	91	80

stypendyjne.

B. Sprzedaż.

Liczba porządkowa.	Dzień.	Artykuł dziennika kasy krajowej.	Nazwa efektu:	Wartość imienna.		Kurs za 100	
				zł.	ct.	zł.	ct.
I.	18/3	288/312	Renta państwowa, w srebrze %.	26.550	.	75	70
II.	"	313/336	Renta państwowa, w papierach %.	240.800	.	71	15
III.			Obligacje indemnizacyjne. Wylosowane.	Mon. konw.		al pari	
	3/5	439	" "	850	.	"	
	"	441	" "	1.000	.	"	
	"	443	" "	2.000	.	"	
	23/7	1190	" "	10.000	.	"	
	2/11	1492	" "	10.000	.	"	
	"	1494	" "	10.000	.	"	
IV.			Obligacje pożyczki krajowej z r. 1873. Wylosowane.	Wal. austr.			
	3/5	445	" "	200	.	"	
	"	447	" "	200	.	"	
	25/5	575	" "	200	.	"	
	1/11	1481	" "	300	.	"	
	"	1483	" "	200	.	"	
	"	1485	" "	100	.	"	
	"	1487	" "	100	.	"	
V.			4% Listy zastawne galicyjskiego Towarzystwa kredytowego ziemskiego. Wylosowane.	Wal. austr.			
	22/1	93	" "	500	.	"	
	2/7	962	" "	1.100	.	"	
	"	964	" "	500	.	"	
	27/12	1942	" "	100	.	"	
	"	1944	" "	100	.	"	
VI.			5% Listy zastawne galicyjskiego Towarzystwa kredytowego ziemskiego. Wylosowane.	Wal. austr.			
	5/1	73	" "	1.000	.	"	
	2/7	966	" "	1.000	.	"	
	27/12	1946	" "	100	.	"	
	"	1948	" "	500	.	"	

Fundusze stypendyjne.

B Sprzedaż.

Liczba po- rządkowa.	Dzień.	Artykuł dziennika kasy krajowej.	Nazwa efektu:	Wartość imienna.		Kurs za 100	
				zł.	ct.	zł.	ct.
VII.			6% Listy zastawne Banku hipotecznego.	Wal. austr.			
	5/11	1499	Spieniężony " " "	100	.	92	60
	10/12	1847	" " " " "	1.000	.	91	55
	"	1849	" " " " "	200	.	91	55
	3/9	1328	Wylosowany " " "	2.500	.	al pari	
VIII.	20/7	1168	Akcyje kolei Karola Ludwika.	3.000	.	224	.
IX.	14/12	1854	5% Listy zastawne królestwa polskiego w rubl. srebr.	1.400	.	140	.
X.	14/12	1856	Ruble rossyjskie.	200	.	1	50

Uwaga. Reszta wyników zawarta w rubrykach „zakupione“ i „spieniężone efekta“ dotyczy książeczek Kasy oszczędności i asygnat bankowych, które jako kursowi niepodlegające, niniejszym wykazem objęte nie zostały.

III.

Fundusz stypendyjny Głowińskiego.

Administracja dóbr Winniki.

Zamknięcie rachunku

za rok 1875.

LW. 11.212/1876.

Klasa		Dochody	
1	2	3	4
		III.	
		Fundusz stypendyjny Głowińskiego.	
		Administracja dóbr Winniki.	
		Zamknięcie rachunku	
		za rok 1875.	
			I
			II
			III
			IV
			V
			VI
			VII
			VIII
			IX
			X
			XI
			XII
			XIII
			XIV
			XV
			XVI
			XVII
			XVIII
			XIX
			XX
			XXI
			XXII
			XXIII
			XXIV
			XXV
			XXVI
			XXVII
			XXVIII
			XXIX
			XXX

Dochody.

Administracja

Rubryka.	Pozycya.	P o s z c z e g ó l n i e n i e .	Gotówka.		Efekta	
			zł.	ct.	zł.	ct.
		I. Stan funduszu z początkiem r. 1875				
		2. Dochody rzeczywiste w ciągu roku 1875.				
		A. Gospodarstwo gruntowe.				
I.		Czynsze dzierżawne.				
	1	Z gruntów	31	25	.	.
	2	„ łąk	290	90	.	.
	3	„ jatek	10	37 ¹ / ₂	.	.
		Suma rubryki I.	332	52 ¹ / ₂		
II.	4	Dochody z propinacyi	11.000	.	.	.
III.	5	Dochody z młynów
IV.	6	Zwroty kosztów zarządu
V.		Dochody rozmaite.				
	7	Odsetki zwłoki	41	16 ¹ / ₂	.	.
	8	Zwrot kosztów stemplowych i portoryów	6	33	.	.
	9	Zwroty rozmaite od gminy Winniki	50	.	.	.
	10	Za sprzedaną starą wagę	22	50	.	.
		Suma rubryki V.	119	99 ¹ / ₂		
		Sumaryczne zestawienie gospodarstwa gruntowego.				
I.		Czynsze dzierżawne	332	52 ¹ / ₂	.	.
II.		Dochody z propinacyi	11.000	.	.	.
V.		„ rozmaite	119	99 ¹ / ₂	.	.
		Suma dochodów z gospodarstwa gruntowego	11.452	52	.	.

dóbr Winniki.

Wydanki.

Rubryka.	Pozycja.	P o s z c z e g ó l n i e n i e .	Gotówka.		Efekta.	
			zł.	ct.	zł.	ct.
3. Wydatki rzeczywiste w ciągu roku 1875.						
I.		<i>A. Gospodarstwo gruntowe.</i>				
	1	Utrzymanie budynków	100	.	.	.
	2	Wydatki rozmaite	75	50	.	.
		Suma rubryki I.	175	50	.	.
II.		<i>B. Gospodarstwo lasowe.</i>				
	3	Utrzymanie budynków	182	26	.	.
	4	Koszta wyrąbania drzewa opałowego	956	.	.	.
	5	" " " materiałowego
	6	Wydatki rozmaite	595	76 1/2	.	.
		Suma rubryki II.	1.734	02 1/2	.	.
III.		Koszta zarządu.				
	7	Płace urzędników lasowych i służby:				
		a) Leśniczy	400	zł. — ct.		
		b) Sześciu leśnych po 100 zł. 80 ct.	604	" 80 "		
		c) Kominiarz	131	" 25 "	1.136	05
	8	Pensye i dary z łaski:				
		a) Hauptman Franciszka	169	zł. 60 ct.		
		b) Hauptman Karolina	39	" 86 "		
		c) Neuber Flora	35	" "		
		d) Chrabowska Marya, jednorazowo	50	" "	294	46
	9	Emolumenta w gotówce i w drzewie:				
		a) Leśniczy, na utrzymanie konia i drzewem	161	zł. 10 ct.		
		b) " dodatek drożyniany	100	" — "		
		c) Leśni, w drzewie	395	" 76 "	656	86
	10	Koszta kancelaryjne i podróży			275	22
		Suma rubryki III.			2.362	59
IV.	11	Podatki i daniny			3.757	46
V.		Wydatki z prawem patronatu połączone.				
	12	Płace nauczycieli i księży:				
		a) Lewicki Wojciech, nauczyciel	49	zł. 28 ct.		
		b) Abrysowski Emil, nauczyciel	43	" 75 "		
		c) Dr. Peltz Franciszek, pleban	591	" 50 "	684	53
		Do przeniesienia			684	53

Dochody.

Administracja

Rubryka.	Pozycja.	P o s z c z e g ó l n i e n i e .	Gotówka.		Efekta.	
			zł.	ct.	zł.	ct.
VI.		<i>B. Gospodarstwo lasowe.</i>				
	11	Sprzedaż drzewa opałowego	8.228	99	.	.
	12	" " materyałowego	111	99	.	.
	13	Dochód z grzywien lasowych	10	.	.	.
	14	Zwroty kosztów rąbania	40	60	.	.
	15	Rozmaite dochody leśne	81	50	.	.
		Suma dochodów z gospodarstwa lasowego	8.473	08	.	.
		" " " gruntowego	11 452	52	.	.
		<u>Suma ogólna dochodów</u>	<u>19.925</u>	<u>60</u>	.	.

dóbr Winniki.

Wydatki.

Rubryka.	Pozycja.	P o s z c z e g ó l n i e.	Gotówka.		Efekta.	
			zł.	ct.	zł.	ct.
V.		Z przeniesienia	684	53	.	.
	2	Inne wydatki z prawem patronatu połączone.				
		Radzie szkolnej w Winnikach, na zakupno premiów dla tamtejszej szkoły	10	.	.	.
		<u>Suma rubryki V.</u>	<u>694</u>	<u>53</u>	.	.
		<i>Sumaryczne zestawienie wydatków.</i>				
I.		Gospodarstwo gruntowe	175	50	.	.
II.		" lasowe	1.734	02 1/2	.	.
III.		Koszta zarządu	2.362	59	.	.
IV.		Podatki i daniny	3.757	46	.	.
V.		Wydatki z prawem patronatu połączone	694	53	.	.
		Ogólna suma wydatków rzeczywistych	8.724	10 1/2	.	.
		w porównaniu ze sumą dochodów rzeczywistych	19.925	60	.	.
		okazuje się pozostałość z rachunków z końcem roku 1875 . którą przeniesiono do dochodów stypendyjnego funduszu Głowińskiego.	11 201	49 1/2	.	.

1. alegat.Dochody.

Administracja

O g ó l n y o b r ó t

Liczba po rządkowa.	P o s z c z e g ó l n i e n i e .	Gotówka.		Efekta.	
		zł.	ct.	zł.	ct.
1	Zapasy kasowy z początkiem roku	10 322			
2	Czynsze dzierżawne		52 1/2		
3	Dochody z propinacyi	11,000			
4	" rozmaite		119 99 1/2		
5	" z gospodarstwa lasowego	8,473	08		
		19,925	60		

dóbr Winniki.

k a s o w y z a r o k 1875.

Wydatki.

Liczba po- rządkowa.	P o s z c z e g ó l n i e n i e .	Gotówka.		Efekta.	
		zł.	ct.	zł.	ct.
1	Gospodarstwo gruntowe	175	50	.	.
2	„ lasowe	1.734	02 1/2	.	.
3	Koszta zarządu	2.362	59	.	.
4	Podatki i daniny	3.757	46	.	.
5	Wydatki z prawem patronatu połączone	694	53	.	.
6	Przeniesiono do funduszu stypendyjnego Głowińskiego	11.201	49 1/2	.	.
		19.925	60		

2. alegat.

Wykaz należitości czynnych i biernych z końcem roku 1875.

Liczba po- rządkowa.	P o s z c z e g ó l n i e n i e .	N a l e ż y t o ś c i			
		czynne.		biernie.	
		zł.	ct.	zł.	ct.
	A. W dochodach.				
	Rubr. I. Czysze:				
1	Od rozmaitych stron	155	40 1/2	.	.
	Rubr. II. Dochody z propinacyi:				
2	Od Döllera Emanuela pro praeterito	847	86	.	.
	Rubr. III. Dochody z młynów:				
3	Od Lema Fedka pro praeterito	111	20	.	.
	Rubr. IV. Zwroty kosztów zarządu:				
4	Od c. k. Dyrekcyi poczt — zł. 15 ct.			.	.
5	„ gminy Winniki 45 „ 94 „	46	09	.	.
	Rubr. V. Dochody rozmaite:				
6	Od rozmaitych stron pro praeterito	855	56	.	.
	Rubr. VI. Gospodarstwo lasowe:				
7	Od rozmaitych stron	369	69	.	.
	B. W wydatkach.				
	Rubr. III. Koszta zarządu:				
8	Pensya Flory Neuber 18 zł. 02 ct.				
9	Koszta kancelaryjne i podróży 20 „ 72 „			38	74
	Rubr. V. Wydatki z prawa patronatu:				
10	Płaca nauczyciela Abrysowskiego 17 zł. 50 ct.				
11	„ plebana Dra Peltza 32 „ 87 1/2 „			50	37 1/2
	Suma	2.385	30 1/2	89	11 1/2
	<i>Nudwyżka należitości czynnych</i>			2.296	69
		2.385	30 1/2	2.385	30 1/2

Wzrost Winiarki

Wzrost	Wzrost	Wzrost	Wzrost
1	2	3	4
5	6	7	8
9	10	11	12
13	14	15	16
17	18	19	20
21	22	23	24
25	26	27	28
29	30	31	32
33	34	35	36
37	38	39	40
41	42	43	44
45	46	47	48
49	50	51	52
53	54	55	56
57	58	59	60
61	62	63	64
65	66	67	68
69	70	71	72
73	74	75	76
77	78	79	80
81	82	83	84
85	86	87	88
89	90	91	92
93	94	95	96
97	98	99	100

2. silesi

Wzrost Winiarki

Wzrost		Wzrost		Wzrost	Wzrost
Wzrost	Wzrost	Wzrost	Wzrost	Wzrost	Wzrost
1	2	3	4	5	6
7	8	9	10	11	12
13	14	15	16	17	18
19	20	21	22	23	24
25	26	27	28	29	30
31	32	33	34	35	36
37	38	39	40	41	42
43	44	45	46	47	48
49	50	51	52	53	54
55	56	57	58	59	60
61	62	63	64	65	66
67	68	69	70	71	72
73	74	75	76	77	78
79	80	81	82	83	84
85	86	87	88	89	90
91	92	93	94	95	96
97	98	99	100		

IV.

Fundusz galicyjski inwalidów wojskowych.

Zamknięcie rachunku

za rok 1875.

LW. 10.850/1876.

Dochody.

Fundusz galicyjski

Rubryka.	Pozycja.	P o s z c z e g ó l n i e n i e .	Gotówka.		Efekta.	
			zł.	ct.	zł.	ct.
		Majątek zarodowy.				
		1) Stan funduszu z początkiem r. 1875.				
1		Listy zastawne Towarzystwa kredytowego ziemskiego imiennej wartości 33.900 zł. — ct.				
2		Książeczka galicyjskiej Kasy oszczędności imiennej wartości 11 „ 96 „			33.911	96
		2) Dochody rzeczywiste w ciągu r. 1875.				
3		Dopełniono książeczkę galicyjskiej Kasy oszczędności				1 69
		Majątek obrotowy.				
		1) Stan funduszu z początkiem r. 1875.				
1		Gotówka	703	00 1/2		
		2) Dochody rzeczywiste w ciągu r. 1875.				
		Odsetki od kapitałów:				
2		Od listów zastawnych Towarzystwa kredytowego ziemskiego na 33.900 zł.	1.356			
3		Od książeczki galicyjskiej Kasy oszczędności		15 69		
		Suma	1.371	69		

inwalidów wojskowych.

Wydatki.

Rubryka.	Pozycja.	Poszczególnienie.		Gotówka.		Efekta.	
		zł.	ct.	zł.	ct.		
		Majątek zarodowy.					
		3) Wydatki rzeczywiste w ciągu r. 1875.					
	1	Żadne					
		4) Stan funduszu z końcem r. 1875.					
	2	Listy zastawne Towarzystwa kredytowego ziemskiego, imiennej wartości				33.900	
	3	Książeczka galicyjskiej Kasy oszczędności na				13	65
		Suma				33.913	65
		Majątek obrotowy.					
		3) Wydatki rzeczywiste w ciągu r. 1875.					
	1	Stypendya wypłacone inwalidom		1.395			
	2	Na lokacyę w galicyjskiej Kasie oszczędności			1	69	
		Suma		1.396	69		
		4) Stan funduszu z końcem r. 1875.					
	3	Gotówka		678	00 ¹ / ₂		

Dochody.

O g ó l n y o b r ó t

Liczba po- rządkowa	P o s z c z e g ó l n i e n i e .	Gotówka.		Efekta.	
		zł.	ct.	zł.	ct.
1	Zapas kasowy z początkiem r. 1875.	703	00 ¹ / ₂	33.911	96
2	Odsetki od kapitałów	1.371	69		
3	Zakupiona książeczka galicyjskiej Kasy oszczędności			691	65
4	Ze sprzedaży efektów	689	96		
		2.764	65 ¹ / ₂	34.603	61

inwalidów wojskowych.

Wydatki.

kasowy za rok 1875.

Liczba po- rządkowa.	P o s z c z e g ó l n i e n i e .	Gotówka.		Efekta.	
		zł.	ct.	zł.	ct.
1	Wsparcia wypłacone inwalidom	1.395	.	.	.
2	Na zakupno książeczki galicyjskiej Kasy oszczędności	691	65	.	.
3	Spieniężona książeczka galicyjskiej Kasy oszczędności	689	96
4	Zapasy kasowy z końcem r. 1875	678	00 1/2	33 913	65
		2.764	65 1/2	34.603	61

2. alegat.

Wykaz należitości czynnych i biernych z końcem roku 1875.

Liczba po- rządkowa.	P o s z c z e g ó l n i e n i e .	N a l e ż y t o ś c i			
		czynne.		biernie.	
		zł.	ct.	zł.	ct.
	Niema żadnych.

3. alegat.

W y j a ś n i e n i a .

Stan funduszu z końcem r. 1874 wynosił	703	00 1/2	33.911	96
" " " " 1875 wynosi	678	00 1/2	33.913	65
przeto okazuje się z końcem r. 1875 ubytek w gotówce	25	.	.	.
zaś przyrost w efektach	1 69

Obecnie pobiera wsparcie z tego funduszu 54 inwalidów po 25 zł. w. a., jeden zaś po 20 zł. rocznie.

Liczba		Lokacje	Liczba
1875	1874		
1300	1200	Lokacje	Liczba
1200	1100		
1100	1000	Lokacje	Liczba
1000	900		
900	800	Lokacje	Liczba
800	700		
700	600	Lokacje	Liczba
600	500		
500	400	Lokacje	Liczba
400	300		
300	200	Lokacje	Liczba
200	100		
100	0	Lokacje	Liczba
0	0		

Wojenne

Wzrost najeźdźców w latach 1875

Liczba		Lokacje	Liczba
1875	1874		
1300	1200	Lokacje	Liczba
1200	1100		
1100	1000	Lokacje	Liczba
1000	900		
900	800	Lokacje	Liczba
800	700		
700	600	Lokacje	Liczba
600	500		
500	400	Lokacje	Liczba
400	300		
300	200	Lokacje	Liczba
200	100		
100	0	Lokacje	Liczba
0	0		

Wojenne

Wzrost najeźdźców

Liczba		Lokacje	Liczba
1875	1874		
1300	1200	Lokacje	Liczba
1200	1100		
1100	1000	Lokacje	Liczba
1000	900		
900	800	Lokacje	Liczba
800	700		
700	600	Lokacje	Liczba
600	500		
500	400	Lokacje	Liczba
400	300		
300	200	Lokacje	Liczba
200	100		
100	0	Lokacje	Liczba
0	0		

Wzrost najeźdźców w latach 1875

fundusz niżankowski

1875

V.

Fundusz niżankowski inwalidów wojskowych.

Zamknięcie rachunku

za rok 1875.

LW. 10.849/1876.

Rubryka.	Pozycja.	P o s z c z e g ó l n i e n i e .	Gotówka.		Efekta.	
			zł.	ct.	zł.	ct.
		Majątek zarodowy.				
		1. Stan funduszu z początkiem roku 1875.				
1		Obligacya indemnizacyjna imiennej wartości 2.050 zł.				
2		Książeczka galic. Kasy oszczędności „ 21 „ 22 ct.			2.071	22
		2. Dochody rzeczywiste w ciągu roku 1875.				
3		Zakupiona książeczka galic. Kasy oszczędności na				66
		Majątek obrotowy.				
		1. Stan funduszu z początkiem roku 1875.				
1		Gotówka	80	25		
		2. Dochody rzeczywiste w ciągu roku 1875.				
		Odsetki od kapitałów:				
2		Od obligacyi indemnizacyjnej na 2.050 zł.	96	86		
3		„ książeczki galic. Kasy oszczędności		66		
		Suma	97	52		

inwalidów wojskowych.

Wydatki.

Rubryka.	Pozycja.	P o s z c z e g ó l n i e n i e .	Gotówka.		Efekta.	
			zł.	ct.	zł.	ct.
		Majątek zarodowy.				
		3. Wydatki rzeczywiste w ciągu roku 1875.				
		Żadne.				
		4. Stan funduszu z końcem roku 1875.				
1		Obligacya indemnizacyjna imiennej wartości			2.050	
2		Książeczka gal. Kasy oszczędności			21	88
		Suma			2.071	88
		<hr/>				
		Majątek obrotowy.				
		3. Wydatki rzeczywiste w ciągu roku 1875.				
1		Dożywocia wypłacone inwalidom	72			
		4. Stan funduszu z końcem roku 1875.				
2		Gotówka	105	11		

Fundusz niżankowicki

Dochody.

O g ó l n y o b r ó t

Liczba porządkowa.	P o s z c z e g ó l n i e n i e .	Gotówka.		Efekta.	
		zł.	ct.	zł.	ct.
1	Zapas kasowy z początkiem roku 1875	80	25	2.071	22
2	Odsetki od kapitałów	97	52	.	.
3	Zakupiona książeczka galic. Kasy oszczędności	66
		177	77	2.071	88

inwalidów wojskowych.

k a s o w y z a r o k 1875.

W y d a t k i.

Liczba po- rządkowa.	P o s z c z e g ó l n i e n i e.	G o t ó w k a.		E f e k t a.	
		zł.	ct.	zł.	ct.
1	Dożywocia wypłacone inwalidom	72	.	.	.
2	Na zakupno książeczki Kasy oszczędności		66		
3	Zapasy kasowy z końcem roku 1875	105	11	2.071	88
		177	77	2.071	88

2. alegat.

Wykaz należitości czynnych i biernych z końcem roku 1875.

Liczba po- rządkowa.	P o s z c z e g ó l n i e n i e.	N a l e ż y t o ś c i			
		czynne.		biernie.	
		zł.	ct.	zł.	ct.
	Niema żadnych.

3. alegat.

W y j a ś n i e n i a.

1.	Stan funduszu z końcem roku 1874 wynosił	80	25	2.071	22
"	" " " " 1875 wynosi	105	11	2.071	80
	przeto z końcem roku 1875 okazał się przyrost w gotówce	24	86	.	.
	zaś w efektach	66
	jako dolokowanych na książeczkę Kasy oszczędności.				
2.	Obecnie pobiera z tego funduszu dwu inwalidów wsparcia roczne po 36 zł.				

Wzrost i rozwój fizyczny
i stan zdrowia

Wzrost

Ciepota ciała	Ciężar ciała	Ciężar ciała
1 2 3	1 2 3	1 2 3
Wzrost ciała i stan zdrowia		
1 2 3	1 2 3	1 2 3
Wzrost ciała i stan zdrowia		
1 2 3	1 2 3	1 2 3
Wzrost ciała i stan zdrowia		

Dochody.

Fundusz posagowy Jana

Rubryka.	Pozytywa.	P o s z c z e g ó l n i e n i e .	Gotówka.		Efekta.	
			zł.	ct.	zł.	ct.
		Majątek zarodowy.				
		1) Stan funduszu z początkiem roku 1875.				
1		Obligacya indemnizacyjna imiennej wartości			1.000	
		2) Dochody rzeczywiste w ciągu roku 1875.				
2		Żadne.				
		<hr/>				
		Majątek obrotowy.				
		1) Stan funduszu z początkiem roku 1875.				
1		Gotówka	23	62 ¹ / ₂		
		2) Dochody rzeczywiste w ciągu roku 1875.				
2		Odsetki od obligacyi indemnizacyjnej	47	25		

i Filipiny Komarnickich.

Wydatki.

Rubryka.	Pozycja.	Poszczególnienie.		Gotówka.		Efekta.		
				zł.	ct.	zł.	ct.	
		Majątek zarodowy.						
		3) Wydatki rzeczywiste w ciągu roku 1875.						
	1	Zadne.						
		4) Stan funduszu z końcem roku 1875.						
	2	Obligacya indemnizacyjna imiennej wartości				1.000		
		Majątek obrotowy.						
		3) Wydatki rzeczywiste w ciągu roku 1875.						
	1	Posag dla jednej dziewczyny z Magierowa			47	25		
		4) Stan funduszu z końcem roku 1875.						
	2	Gotówka			23	62 ¹ / ₂		

i Filipiny Komarnickich.

k a s o w y z a r o k 1875.

Liczba po- rządkowa.	P o s z c z e g ó l n i e n i e .	Gotówka.		Efekta.	
		zł.	ct.	zł.	ct.
1	Posag dla dziewczyny z Magierowa	47	25	.	.
2	Zapasy kasowy z końcem roku 1875	23	62 1/2	1.000	.
		70	87 1/2	1.000	.

2. alegat.

Wykaz należitości czynnych i biernych z końcem roku 1875.

Liczba po- rządkowa	P o s z c z e g ó l n i e n i e .	N a l e ż y t o ś c i			
		czynne.		biernie.	
		zł.	ct.	zł.	ct.
	Niema żadnych.

3. alegat.

W y j a ś n i e n i a .

Majątek zarodowy tej fundacji stanowi obligacja indemnizacyjna obrotu lwowskiego Nr. 23.347 na 1.000 zł. Odsetki od tejże stanowią corocznie posag dla jednej dziewczyny z Magierowa, który za rok 1875. asygnowano do LW. 10 704/1875.

Półroczne odsetki, w Listopadzie pobierane, wykazuje się jako zapas kasowy w gotówce który wraz z odsetkami majowymi służy na wypłatę posagu roku następnego.

Planowy i Filipiny Komarnickich
 1875 rok

Liczba po- pudowa	Liczba po- pudowa	Pozostawienie		Główna		Liczba	
		cz.	gr.	cz.	gr.	cz.	gr.
1				47 95			
2				22 02		1 000	
				1 000		1 000	

3. allegat

Wykaz należności egzuzych i bierzych z końca roku 1875

Liczba po- pudowa	Liczba po- pudowa	Pozostawienie		Należności	
		cz.	gr.	cz.	gr.

3. allegat

Wykazienie

Wykazienie...
 Wykazienie...
 Wykazienie...

VII.

Zakład narodowy imienia Ossolińskich.

Zamknięcie rachunku

za rok 1875.

Lp. porządkowa	Lp. tytułowa	Pozycje	Dochody	Wydatki
1		I Stan funduszu z początkiem r. 1875	100 000	
2		Dochody w ciągu r. 1875	1 000	
3		W Spisaniu		1 000
4		W Spisaniu		1 000
5		W Spisaniu		1 000
6		W Spisaniu		1 000
7		W Spisaniu		1 000
8		W Spisaniu		1 000
9		W Spisaniu		1 000
10		W Spisaniu		1 000
11		W Spisaniu		1 000
12		W Spisaniu		1 000
13		W Spisaniu		1 000
		Stan na koniec r. 1875	100 000	100 000

Dochody.

Zakład narodowy

Liczba po- rząd kowa	P o s z c z e g ó l n i e n i e .	Gotówka		Efekta	
		zł.	ct.	zł.	ct.
1	I. Stan funduszu z początkiem r. 1875	552	50 1/2	156.435	56
	Dochody w ciągu r. 1875				
2	W Styczniu	1.000	.	.	.
3	" Lutym	1.030	43	1.500	.
4	" Marcu	3.072	15	1.339	70
5	" Kwietniu	295	30 1/2	100	.
6	" Maju	4.687	74 1/2	.	.
7	" Czerwcu	4.794	90	.	.
8	" Lipcu	1 286	30	1.000	.
9	" Sierpniu	268	19	.	.
10	" Wrześniu	2.288	.	.	.
11	" Październiku	858	.	.	.
12	" Listopadzie	3.032	51 1/2	.	.
13	" Grudniu	9.942	14	2.000	.
	Razem	33.108	18	162.375	26

za rok 1875.

imienia Ossolińskich.

Wydatki.

Liczba po- rządkowa	P o s z c z e g ó l n i e n i e .	Gotówka		Efekta	
		zł	ct.	zł.	ct.
Wydatki w ciągu r. 1875.					
1	W Styczniu	83	13	1.000	.
2	„ Lutym	1.947	30	.	.
3	„ Marcu	3.072	15	.	.
4	„ Kwietniu	295	.	.	.
5	„ Maju	5.188	05	.	.
6	„ Czerwcu	3.729	.	.	.
7	„ Lipcu	2.025	79	.	.
8	„ Sierpniu	647	.	.	.
9	„ Wrześniu	2.288	.	.	.
10	„ Październiku	858	.	.	.
11	„ Listopadzie	3.032	52	.	.
12	„ Grudniu	6.196	87	1.000	.
13	Stan funduszu z końcem roku 1875	29.362	81	2.000	.
	Razem	33.108	18	160.375	26
				162.375	26

W y j a ś n i e n i a .

W sumie wydatków 29.362 zł. 81 ct. mieści się ulokowana na rzecz Zakładu w Banku hipotecznym kwota 131 zł. 32 ct.

Pozostałość w efektach:

1.	Listy zastawne gal. Towarzystwa kredyt. imiennej wartości	49.200	zł.
2.	Obligacje indemnizacyjne	106.400	„
3.	Renty państwowe	2.500	„
4.	Obligacje pożyczki papieskiej	300	franków
5.	Książeczka gal. kasy oszczędności	75	„ 26 ct
	Razem	158.475	„ 26 ct.
do tego kaucye:			
a)	Trzeciaka dzierżawcy dóbr, w listach zastawnych	1.000	„
b)	Vogla dzierżawcy drukarni, w obligacjach indemnizacyjnych	900	„
	Ogółem	160.375	zł. 26 ct.

Funduszem tym zarządza Kuratorya Zakładu i prowadzi specjalny rachunek, który w osobnej drodze przez Wydział krajowy sprawdzanym bywa; zaś kasa krajowa przechowuje tylko zapasy pieniężne funduszu zarodowego i nadwyżki majątku obrotowego; nadto pobiera sumarycznie dochody i uskutecznia wydatki na podstawie asygnacji Kuratoryi.

Obecne zamknięcie rachunków wykazujące sumarycznie obrót pieniężny, zgodne jest z rachunkiem specjalnym z a rok przedmiotowy do L. W. kr. 11.967/1876 zrewidowanym i załatwionym.

Przebieg choroby	Przebieg choroby	Przebieg choroby	Przebieg choroby
VIII.			
<p style="text-align: center;">I. Stan zdrowia z początku roku 1875</p> <p style="text-align: center;">Głównie</p> <p style="text-align: center;">(1) Stan zdrowia z początku roku 1875. (2) Stan zdrowia z początku roku 1875. (3) Stan zdrowia z początku roku 1875. (4) Stan zdrowia z początku roku 1875.</p>			

Fundusz zapomogi byłego obwodu tarnowskiego.

Zamknięcie rachunku

za rok 1875.

do LW. 956/77.

Dochody.

Fundusz zapomogi byłego

Rubryka.	Pozycja.	P o s z c z e g ó l n i e n i e .	Gotówka.		Efekta.	
			zł.	ct.	zł.	ct.
		I. Stan funduszu z początkiem roku 1875.				
1		Gotówka	112	28	.	.
2		Obligacje pożyczki krajowej z roku 1873. imiennej wartości	2.500	.
		Suma	112	28	2.500	.
		2. Dochody rzeczywiste w ciągu roku 1875.				
1		Zwrot od zapomóżonych: a) w kapitale	56	63	.	.
		b) w odsetkach	681	.	.
2		Odsetki od kapitałów:				
		a) 5% od listów zastawnych galicyjskiego Towarzystwa kredytowego ziemskiego na 200 zł.	10	.	.	.
		b) 6% od obligacyj pożyczki krajowej z roku 1873. na 2.500 zł.	150	.	.	.
		Suma	223	44	.	.

obwodu tarnowskiego.

Wydatki.

Rubryka.	Pozycja.	Poszczególnienie.		Gotówka.		Efekta.	
				zł.	ct.	zł.	ct.
		3. Wydatki rzeczywiste w ciągu roku 1875.					
		Żadne					
		4. Stan funduszu z końcem roku 1875.					
	1	Gotówka		120	77		
	2	Obligacje pożyczki krajowej z roku 1873. imiennej wartości				2.500	
	3	Listy zastawne galicyjskiego Towarzystwa kredytowego ziem- skiego, imiennej wartości					200
	4	Książeczka galicyjskiej Kasy oszczędności Nr. 8.807 na					32 56
			Suma	120	77	2.732	56

1. alegat.

Fundusz zapomogi

Dochody.

O g ó l n y o b r ó t

Liczba po- rządkowa.	P o s z c z e g ó l n i e n i e .	Gotówka.		Efekta.	
		zł.	ct.	zł	ct.
1	Zapas kasowy z początkiem roku 1875	112	28	2.500	.
2	Zwrot od zapomożonych: a) w kapitale	56	63	.	.
	b) w odsetkach	6	81	.	.
3	Zakupno efektów:				
	a) 5% listy zastawne galicyjskiego Towarzystwa kredy- towego ziemskiego, imiennej wartości	200	.
	b) Książeczka galicyjskiej Kasy oszczędności Nr. 8.807/75 na	.	.	32	56
4	Odsetki od kapitałów	160	.	.	.
		335	72	2.732	56

byłego obwodu tarnowskiego.

k a s o w y z a r o k 1875.

Wydatki.

Liczba porządkowa.	P o s z c z e g ó l n i e n i e .	Gotówka.		Efekta.	
		zł.	ct.	zł.	ct.
1	Zakupno efektów: a, za 5% listy zastawne galicyjskiego Towarzystwa kredytowego ziemskiego imiennej wartości 200 zł., po kursie 89 zł. 178 zł. — ct. za kupon 4 " 39 "	182	39		
2	b) za książeczkę galicyjskiej Kasy oszczędności Nr. 8.807/75 Zapas kasowy z końcem roku 1875.	32	56	2.732	56
		335	72	2.732	56

Uwaga. Obrót w skryptach dłużnych (niemających właściwie żadnej wartości) nie mieści się w powyższym rachunku.

Wartość imienna tych skryptów wynosiła z początkiem roku 1875 550 zł.

Zwrócono w ciągu roku 1875 dłużnikowi Józefowi Niejadlikowi 35 "

Pozostało z końcem roku 1875 515 zł.

2. alegat.

Wykaz należitości czynnych i biernych z końcem roku 1875.

Liczba porządkowa.	P o s z c z e g ó l n i e n i e .	N a l e ż y t o ś c i			
		czynne.		bierne.	
		zł.	ct.	zł.	ct.
1	Od zapomożonych: a) w kapitale	125	76 1/2		
2	b) w odsetkach	75	53		
	Suma	201	29 1/2		

Rachunek szczegółowy z dłużnikami za rok 1875.

Liczba porz.	Imię i nazwisko dłużnika.	Należytość.						Uiszczenie.						Pozostałość.				Uwaga.
		Kapitał.		Odsetki				Kapitał.		Odsetki				Kapitał.		Odsetki.		
				zaległe.		bieżące.				zaległe.		bieżące.						
		zł.	ct.	zł.	ct.	zł.	ct.	zł.	ct.	zł.	ct.	zł.	ct.	zł.	ct.	zł.	ct.	
1	Skrobot Michał . . .	15	.	17	31	.	60	15	.	17	91		
2	Łępa Jan	10	.	11	80	.	40	10	.	12	20		
3	Paździor Wawrzyniec	40	.	19	51 1/2	.	1 60	40	.	21	11 1/2		
4	Czermak Jędrzej . .	10	.	7	05 1/2	.	40	5	5	.	7	45 1/2		
5	Piórkowski Jan . . .	5	.	10	59	.	20	5	.	10	79		
6	Robak Wojciech . . .	25	38 1/2	2	02	.	1 01	25	38 1/2	3	03		
7	Robak Maciej	25	38	2	02	.	1 01	25	38	3	03		
8	Niejadlik Jan	26	25	3	15	.	38	26	25	3	15	.	38	.	.	.		
9	Niejadlik Józef . . .	25	38	2	02	.	27	25	38	2	02	.	27	.	.	.		
10	Tyrka Katarzyna	99	99		
	Razem	182	39 1/2	76	47	.	5 87	56	63	6	16	.	65	125	76 1/2	75	53	
														201	zł.	29 1/2	ct.	

Fundusz zapomogi

1868

IX.

Fundusz zapomogi z roku 1868.

Zamknięcie rachunku

Ogólny obrót ka-

I. klasa.

1875

za rok 1875.

LW. 27148/1876.

Dochody.

Fundusz zapomogi

Rubryka.	Pozytywa.	P o s z c z e g ó l n i e n i e.	Gotówka.		Efekta.	
			zł.	ct.	zł.	ct.
		1. Stan funduszu z początkiem roku 1875.
		2. Dochody rzeczywiste w ciągu roku 1875.				
		Zwroty od zapomożonych:				
		a) w kapitale	124	81	.	.
		b) „ odsetkach	14	17	.	.
		Suma	138	98	.	.

1. alegat.

Dochody.

Ogólny obrót ka-

Liczba po-rządkowa	P o s z c z e g ó l n i e n i e.	Gotówka.		Efekta.	
		zł.	ct.	zł.	ct.
1	Zapas kasowy z początkiem roku 1875
2	Zwroty od zapomożonych	138	98	.	.
		138	98	.	.

z roku 1868.

Wydatki.

Rubryka.	Pozycya.	P o s z c z e g ó l n i e n i e .	Gotówka.		Efekta.	
			zł.	ct.	zł.	ct.
		I. Wydatki rzeczywiste w ciągu roku 1875.				
1		Zwrot częściowy bezprocentowej zaliczki funduszowi krajowemu	138	98	.	.
		2. Stan funduszu z końcem roku 1875.				

sowy za rok 1875.

Wydatki.

Liczba po- rządkowa	P o s z c z e g ó l n i e n i e .	Gotówka.		Efekta.	
		zł.	ct.	zł.	ct.
1	Zwrot częściowy bezprocentowej zaliczki funduszowi krajowemu	138	98	.	.
2	Zapasy kasowy z końcem roku 1875
		138	98	.	.

Fundusz zapomogi z roku 1868.

Wykaz należności czynnych i biernych
z końcem roku 1875.

Liczba po- rządkowa.	P o s z c z e g ó l n i e.	N a l e ż y t o ś ć w					
		kapitale.		odsetkach.		R a z e m.	
		zł.	ct.	zł.	ct.	zł.	ct.
A. Należności czynne.							
1	Powiat Bircza, gmina Łopuszanka	90	.	6	75		
	„ Łopusznica	68	66	3	43		
	„ Michowa	100	.	7	50		
	„ Przedzielnica	156	74	5	.		
	„ Rosenberg	156	50	11	74 1/2		
	„ Starzawa	70	45 1/2	.	.		
	„ Grażiowa, Wna Nowosielecka	300	.	22	50		
	„ Łódzina, Wny Tergonde	300	.	22	50		
	„ Wojtkówka, W. Laskowscy	117	33	5	87		
		1.359	68 1/2	85	29 1/2	1.444	98
2	„ Grybów, gmina Mogilna, Wny Głębocki Feliks	266	66	20	.		
	„ „ „ Franciszek	266	66	20	.		
	„ Krużłowa Wyżna, Wny Reklewski	333	33	25	.		
	„ Lipniczka, Wna Rożnowa	266	66	20	.		
		1.133	31	85	.	1.218	31
3	„ Lisko, gmina Weremień	18	04	2	57 1/2	20	61 1/2
4	„ Przemysł, gmina Krowniki	37	87	16	67		
	„ Krzywca	83	33	9	17		
	„ Łuczyce	9	.	45	.		
	„ Stanisławczyk	8	78	3	33		
	„ Stubienko	141	33	12	22		
		280	31	41	84	322	15
5	„ Rzeszów, gmina Boguchwała	71	.	7	50		
	„ Pobitno i Załęże	27	78	6	33		
	„ Ruskawieś z Rudkami	66	66	3	33		
		165	44	17	16	182	60
6	„ Tarnobrzeg, gmina Baranów	78	51	.	.	78	51
	Suma należności czynnych	3.267	16 1/2
B. Należności bierne.							
1	Funduszowi krajowemu, reszta z udzielonej bezprocentowej pożyczki	8.838	05 1/2
2	Zwrot nadpłat zapomozonym	24	73
	Suma należności biernych	8.862	78 1/2
	Z porównania okazuje się przewyżka należności biernych	5.595	62

Pozostały fundusz

Wydatki

X.

Pozostały fundusz zapomogi z r. 1866.

Zamknięcie rachunku

za rok 1875.

LW. 35.782/1876.

Rubryka.	Pozycja.	P o s z c z e g ó l n i e n i e .	Gotówka.		Efekta.	
			zł.	ct.	zł.	ct.
		1) Stan funduszu z początkiem r. 1875.				
1		Gotówka	1.074	27 1/2	.	.
2		Asygnaty galicyjskiego Banku kredytowego (6 1/2 %)	74.400	.
3		Książeczka gal. Kasy oszczędności na	118	13
		Suma	1.074	27 1/2	74.518	13
		2) Dochody rzeczywiste w ciągu r. 1875.				
4		Zwroty od zapomożonych w roku 1866 :				
		a) w kapitale 1.221 zł. 69 1/2 ct.				
		b) „ odsetkach 131 „ 06 „				
		c) „ kosztach administracyjnych 50 „ 90 „				
		d) „ zbożowych 137 „ 56 „	1.541	21 1/2	.	.
5		Zwrot pożyczek udzielonych Wydziałom powiatowym :				
		a) w kapitale 8.680 zł. 40 ct.				
		b) „ odsetkach 5.987 „ 19 „	14.667	59	.	.
6		Odsetki zwłoki od gmin i Wydziałów powiatowych, za niedotrzymanie terminów płacenia	235	60	.	.
7		Odsetki od chwilowo lokowanych kapitałów	5.426	44	.	.
8		Zwrot nadpłaconych kuponów	120	.	.	.
		Suma	21.990	84 1/2	.	.

zapomogi z roku 1866.

Wydatki.

Rubryka.	Pozycya.	P o s z c z e g ó l n i e n i e .	Gotówka.		Efekta.	
			zł.	ct.	zł.	ct.
		3) Wydatki rzeczywiste w ciągu r. 1875.				
1		Pożyczki udzielone Wydziałom powiatowym	79.700			
2		Koszta administracyjne:				
		a) płace dzienne 2 pisarzy 1.374 zł.				
		b) porta i stemple 18 „ 85 ct.	1.392	85		
3		Spłata zaległej obligacyi amortyzowanej	100			
		Suma	81.192	85		
		4) Stan funduszu z końcem r. 1875.				
4		Gotówka w kasie	2.852	12		
5		Asygnaty galicyj. Banku kredytowego (6½%) 13.400 zł.				
6		Książeczki galicyjskiej Kasy oszczędności 118 „ 13 ct.			13.518	13
		Suma	2.852	12	13.518	13

Dochody.

O g ó l n y o b r ó t

Liczba po- rządkowa.	P o s z c z e g ó l n i e n i e .	Gotówka.		Efekta.	
		zł.	ct.	zł.	ct.
1	Zapas kasowy z początkiem r. 1875	1.074	27 ¹ / ₂	130.418	13
2	Zwroty od zapomóżonych w r. 1866	1.541	21 ¹ / ₂	.	.
3	Zwroty pożyczek od Wydziałów powiatowych	14.797	59	.	.
4	Odsetki zwłoki od gmin i Wydziałów powiatowych	235	60	.	.
5	„ od chwilowo lokowanych kapitałów	5.426	44	.	.
6	Zwrot nadpłaconych kuponów	120	.	.	.
7	„ kosztów kancelaryjnych	18	33	.	.
8	Sprzedaż asygnat bankowych	61.000	.	.	.
9	Karty dłużne od Wydziałów powiatowych	73.700	.
		84.213	45	204.118	13

zapomogi z r. 1866.

k a s o w y z a r o k 1875.

Wydutki.

Liczba po- rządkowa.	P o s z c z e g ó l n i e n i e .	Gotówka.		Efekta.	
		zł.	ct.	zł.	ct.
1	Pożyczki udzielone Wydziałom powiatowym	79.700	.	.	.
2	Płace dzienne	1.374	.	.	.
3	Koszta kancelaryjne	37	18	.	.
4	Lokacje chwilowe w bankach	20	15	61.000	.
5	Spłata wylosowanej obligacji zaległej	100	.	.	.
6	Zwrot nadpłaconych odsetków Wydziałom powiatowym	130	.	.	.
7	Zapasy kasowy z końcem roku 1875	2.852	12	143.118	13
		84.213	45	204.118	13

2. alegat.

Wykaz należności czynnych i biernych z końcem r. 1875.

Liczba po- rządkowa.	P o s z c z e g ó l n i e n i e .	N a l e ż y t o ś c i			
		czynne		biernie.	
		zł.	ct.	zł.	ct.
1	Od zapomożonych w roku 1866:				
	a) w kapitale 4.454 zł. 96 ct.				
	b) „ odsetkach 46 „ 56 1/2 „				
	c) „ kosztach administracyjnych 593 „ 34 „				
	d) „ „ zbożowych 1.973 „ 81 1/2 „	7.068	68	.	.
2	Od Wydziałów powiatowych:				
	a) w kapitale 125.368 zł. 80 ct.				
	b) „ odsetkach 926 „ 92 1/2 „	126.295	72 1/2	.	.
3	Od c. k. Urzędu podatkowego w Horodence, zaliczka	10	.	.	.
4	Pozostałość kapitałów lokowanych w bankach	441	42	.	.
5	Obligacje dotąd niewykupione	100	.
		133.815	82 1/2	100	.
	<i>Nadwyżka należności czynnych</i>	.	.	133.715	82 1/2
		133.815	82 1/2	133.815	82 1/2

Lp. poz.	Lp. poz.	Główna		Lp. poz.
		zł.	gr.	
1	1	29 700		1
2	2	1 874		2
3	3	37 18		3
4	4	20 15		4
5	5	100		5
6	6	130		6
7	7	2 822 12		7
		29 700		
		29 700		

Zaliczki

Wzrost należności egznych i biernych z końcem r. 1875

Lp. poz.	Lp. poz.	Główna		Lp. poz.
		zł.	gr.	
1	1	1 000 00		1
2	2	1 300 24 10		2
3	3	112		3
4	4	441 42		4
5	5	1 000		5
		1 000		
		1 000		

Fundusz budowy domu
M. 1414 K

Dochochy

Fundusz		Przebieg		Przebieg	
zł.	gr.	zł.	gr.	zł.	gr.
XI.					
(1) Stan funduszu z początkiem r. 1875.					
(2) Dochochy rzeczywiście w ciągu r. 1875.					
Ogółem od lat 1875.					
Suma					

Fundusz budowy domu podrzutków we Lwowie.

Zamknięcie rachunku

za rok 1875.

LW. 29.032/1876.

Fundusz budowy domu

M a j ą t e k

Dochody.

Rubryka	Pozycja.	P o s z c z e g ó l n i e n i e .	Gotówka.		Efekta.	
			zł.	ct.	zł.	ct.
		1) Stan funduszu z początkiem r. 1875.				
1		Obligacje indemnizacyjne imiennej wartości . . . 4.300 zł.				
2		" " pożyczki krajowej z r. 1873. " 200 "				
3		Książeczka galicyjskiej Kasy oszczędności 36 " 05 ct			4.536	05
		2) Dochody rzeczywiste w ciągu r. 1875.				
		Odsetki od kapitałów:				
4		Od obligacyj indemnizacyjnych na 4.300 zł	206	70 1/2		
5		" " pożyczki krajowej " 200 "	12	.		
6		" książeczki Kasy oszczędności "		1 92		
		Suma	220	62 1/2	.	.

podrzutków we Lwowie.

z a r o d o w y.

W y d a t k i.

Rubryka.	Pozycja.	P o s z c z e g ó l n i e n i e.	Gotówka.		Efekta.	
			zł.	ct.	zł.	ct.
		3) Wydatki rzeczywiste w ciągu r. 1875.				
	1	Zwrot zaliczki funduszowi krajowemu		7 05 1/2		
		4) Stan funduszu z końcem r. 1875.				
	2	Gotówka	111	13		
	3	Efekta: a) Obligacje indemnizacyjne			4.450	
		b) " pożyczki krajowej z r. 1873			200	
		c) Książeczka galicyjskiej Kasy oszczędności			5 51	
		Suma	111	13	4.655	51

1. alegat.

Fundusz budowy domu

O g ó l n y o b r ó t

Dochody.

Liczba po- rządkowa	P o s z c z e g ó l n i e n i e.	Gotówka		Efekta	
		zł.	ct.	zł.	ct.
1	Zapas kasowy z początkiem r. 1875			4.536	05
2	Odsetki od kapitałów	220	62 1/2		
3	Ze sprzedaży książeczki Kasy oszczędności	36	32		
4	Zakupione obligacje indemnizacyjne			150	
5	Zakupiona książeczka Kasy oszczędności				578
		256	94 1/2	4.691	83

podrzutków we Lwowie.
k a s o w y z a r o k 1875.

Wydatki.

Rubryka.	Pozycja.	P o s z c z e g ó l n i e n i e .	Gotówka.		Efekta.	
			zł.	ct.	zł.	ct.
1	Zaliczka zwrócona funduszowi krajowemu		705	1/2	.	.
2	Na zakupno obligacyj indennizacyjnych na 150 zł.: po kursie 87 zł. 50 ct. 131 zł. 25 ct. za kupon 1 " 73 "		132	98	.	.
3	Na zakupno książeczki Kasy oszczędności		5	78	.	.
4	Sprzedana książeczka " "	36	32
5	Zapas kasowy z końcem roku 1875.		111	13	4.655	51
			256	94 1/2	4 691	83

2. alegat.

Wykaz należitości czynnych i biernych z końcem roku 1875.

Liczba po- rządkowa	P o s z c z e g ó l n i e n i e .	N a l e ż y t o ś c i			
		czynne.		bierne.	
		zł.	ct.	zł.	ct.
	Niema żadnych.				

3. alegat.

W y j a ś n i e n i a .

Z końcem roku 1874. stan funduszu wynosił:

	w gotówce	zł. — ct.	zł. — ct.
	w efektach	4.536 " 05 "	
" "	1875 wynosi	111 " 13 "	4.655 " 51 "
	powiększył się zatem o . . .	111 " 13 "	119 " 46 "

Gotówka pozostała z końcem roku 1875. użyta została z początkiem roku 1876.
na zakupno listu zastawnego Banku hipotecznego i książeczki Kasy oszczędności.
(L. W. 5.281/1876.)

Dochody		Przebieganie		Główna		Obligacje		Konta		Liczba	
1875	1876	1875	1876	1875	1876	1875	1876	1875	1876	1875	1876
XII.											
1 Stan finansów z początkiem r. 1875.											
2 Dochody rzeczywiste w ciągu roku 1875.											
3 Kapitały otrzymane											
4 Liczba od obywateli											
Depozyta gminne serwitutowe.											
Zamknięcie rachunku											
za rok 1875.											
LW. 35.753/1876.											

Dochody.

Depozyta

Rubryka.	Pozycja.	Poszczególnienie.	Gotówka.		Obligacje indemnizacyjne.		Książeczki Kasy oszczędności.		Razem.	
			zł.	ct.	zł.	ct.	zł.	ct.	zł.	ct.
		1. Stan funduszu z początkiem r. 1875.	43.661	49 1/2	586.020	.	25.817	79	655.499	28 1/2
		2. Dochody rzeczywiste w ciągu roku 1875.								
1		Kapitały otrzymane	13.690	88	28.125
2		Odsetki od obligacyj	27.620	44
		Suma	41.311	32	28.125	.	.	.	69.436	32

gminne serwitutowe.

Wydatki.

Rubryka.	Pozycja.	Poszczególnienie.	Gotówka.		Obligacje indemnizacyjne.		Książeczki Kasy oszczędności.		Razem.	
			zł.	ct.	zł.	ct.	zł.	ct.	zł.	ct.
		3. Wydatki rzeczywiste w ciągu roku 1875.								
		Kapitały wydane	33.977	46	50 055				84.032	46
		4. Stan funduszu z końcem roku 1875.	36.234	83 1/2	590.120		20.133	68	646.488	51 1/2

Dochody.		O g ó l n y o b r ó t							
Pozycja.	Poszczególnienie.	Gotówka.		Obligacje indemnizacyjne.		Książeczki kasy oszczędności.		Razem.	
		zł.	ct.	zł.	ct.	zł.	ct.	zł.	ct.
1	Zapasy kasowy z początkiem roku 1874	43.661	49 1/2	586.020	.	25.817	79		
2	Kapitały otrzymane	13.690	88	28.125	.	.	.		
3	Obligacje zakupione	59.900	.	.	.		
4	Książeczki Kasy oszczędności	14.949	90		
5	Gotówka za spieniężone obligacje	18.273	14 1/2		
6	" " " książeczki	11.221	68		
7	" " wylosowane obligacje	13.723	50		
8	Zamiana obligacyj	11.800	.	.	.		
9	Odsetki od obligacyj	27.620	44		
10	Zaliczki pobrane od innych gmin	53	17		
		128.244	31	685.845	.	30.767	69	844.857	.

serwitutowe.

Zagola 8

kasowy za rok 1875.

Wydanki.

Liczba porządkowa	Poszczególnienie.	Gotówka.		Obligacje indemnizacyjne.		Książeczka Kasy oszczędności.		Razem.	
		zł.	ct.	zł.	ct.	zł.	ct.	zł.	ct.
1	Kapitały wydane	33.977	46	50.055
2	Na zakupno obligacyj	53.025	54 1/2
3	Ulokowano w Kasie oszczędności	4.949	90
4	Obligacje spieniężone	20.800
5	Książeczki Kasy oszczędności spieniężone	10.634	01	.	.
6	Obligacje wylosowane	13 070
7	Zamiana obligacyj	3	40	11.800
8	Zwrot nadebranych odsetków
9	Zaliczki dane	53 17
10	Zapasy kasowy z końcem roku 1875.	36.234	83 1/2	590.120	.	20.133	68	.	.
		128.244	31	685.845	.	30.767	69	844.857	

2. alegat.

Wykaz należitości czynnych i biernych z końcem roku 1875.

Liczba porządkowa	Poszczególnienie.	Należitości			
		czynne.		bierne.	
		zł.	ct.	zł.	ct.
1	Od funduszu krajowego, zwrot taksy depozytowej, za gminę Wojsław i Smoczek	35	.	.

3. alegat.

Wykaz kursu sprzedanych obligacyj indemnizacyjnych w roku 1875.

W miesiącu	D n i a	Sprzedano obligacje imiennej wartości zł.	O t r z y m a n o					
			po kursie za 100		za kupony		r a z e m	
			zł.	ct.	zł.	ct.	zł.	ct.
Styczniu	7	1.000	84	.	8	80	848	80
Marcu	10	2.150	86	25	36	40	1.890	77 1/2
Czerwcu	3	7.600	87	20	31	92	6.659	12
"	21	900	87	50	5	90	793	40
"	24	400	87	70	2	78	353	58
Lipcu	20	750	87	80	9	37	667	87
"	26	1.900	86	50	21	21	1.664	71
Sierpniu	20	800	87	25	11	44	709	44
Wrześniu	27	1.900	86	20	36	41	1.674	21
Październiku	15	2.100	87	60	45	20	1.884	80
Listopadzie	20	1.300	86	40	3	24	1.126	44
Razem		20 800					18.273	14 1/2

4. alegat.

Wykaz kursu zakupionych obligacyj indemnizacyjnych w roku 1875.

W miesiącu	D n i a	Kupiono obligacje imiennnej wartości	Z a p ł a c o n o					
			po kursie za 100		za kupony		r a z e m	
			zł.	ct.	zł.	ct.	zł.	ct.
Styczniu	29	2.200	80	50	25	41	1.906	41
Maju	5	4.600	89	.	2	42	4.096	42
"	18	8.950	87	75	19	98	7.873	60
Czerwcu	3	1.600	87	20	6	72	1.401	92
"	15	2.500	88	70	14	45	2.231	95
"	15	5.000	88	90	28	86	4.473	86
Lipcu	7	100	87	75	.	86	88	71
"	20	500	87	80	5	18 ^{1/2}	444	18 ^{1/2}
"	20	6.050	88	.	62	82 ^{1/2}	5.386	82 ^{1/2}
Sierpniu	7	1.400	87	70	27	64	1.245	44
"	20	800	87	25	11	44	709	44
Wrześniu	6	2.000	86	25	32	82	1.757	82
"	6	17.700	86	45	289	38	15.591	03
"	14	100	85	60	1	74 ^{1/2}	87	34 ^{1/2}
Listopadzie	4	6.400	89	50	2	59	5.730	59
Razem		59.900	53.025	54 ^{1/2}

5. alegat.

W y j a ś n i e n i a .

Różnica, jaka okazuje się w kursie zakupionych obligacyj w dniu 15. Czerwca, 20. Lipca, 6. Września pochodzi ztąd, że na targu pieniężnym nie można było znaleźć potrzebnej ilości obligacyj po 100 zł., przeto zakupiono obligacje po 1000 zł. i te dano do przepisania na setki, za co zapłacono taksy po 20 ct. od każdej obligacji na 100 zł. opiewającej.

6. alegat do zamknięcia rachunku

depozytów gminnych serwitutowych.

Rachunek szczegółowy według gmin

za rok 1875.

Lp. porządkowa	Nazwa gminy	Nazwa serwitutu	Przebieg roku 1875		Stan na 31 grudnia 1875
			Przebieg roku 1875	Przebieg roku 1875	
1
2
3
4
5
6
7
8
9
10
11
12
13
14
15
16
17
18
19
20
21
22
23
24
25
26
27
28
29
30
31
32
33
34
35
36
37
38
39
40
41
42
43
44
45
46
47
48
49
50
51
52
53
54
55
56
57
58
59
60
61
62
63
64
65
66
67
68
69
70
71
72
73
74
75
76
77
78
79
80
81
82
83
84
85
86
87
88
89
90
91
92
93
94
95
96
97
98
99
100

Rachunek szczegółowy depozytów

Liczba porządkowa	Nazwa gminy.	Nazwa powiatu	Pozostałość z końcem roku 1874.						Dochody w roku 1875.						
			Gotówka			Obligacje indemnizacyjne		Książeczki Kasy oszczędności	Gotówka			Obligacje indemnizacyjne		Książeczki Kasy oszczędności	
			zł.	ct.	1/2	zł.	ct.	zł.	ct.	zł.	ct.	1/2	zł.	ct.	zł.
1	Augustówka	Brzeżany	101	87	1	1.100	—	—	—	1.103	01	1	100	—	—
2	Alwernia	Chrzanów	41	69	1	780	—	—	—	36	85	—	—	—	—
3	Bohorodeczany	Bohorodeczany	189	82	1	3.750	—	—	—	184	27	—	300	—	—
4	Buków	Brzozów	98	41	—	700	—	—	—	35	43	1	100	—	—
5	Buszcze	Brzeżany	15	35	1	—	—	—	—	—	—	—	—	—	—
6	Bobrek	Chrzanów	41	68	1	150	—	—	—	7	08	—	—	—	—
7	Budzanów	Czortków	103	78	—	800	—	—	—	40	16	—	100	—	—
8	Budzanówi Skomorosze	„	49	42	1	700	—	—	—	33	07	—	—	—	—
9	Biała Wyzna	Grybów	—	—	—	—	—	156	50	—	—	—	—	—	—
10	Bińczarowa	„	—	—	—	—	—	649	62	—	—	—	—	—	—
11	Bogusza	„	28	35	—	600	—	20	67	—	—	—	—	—	—
12	Brzyska Kłódowa i Ujazd	Jaśło	142	98	1	1.350	—	—	—	66	14	1	100	—	—
13	Bukowiec	Kolbuszowa	48	66	1	150	—	—	—	7	08	—	—	—	—
14	Bachłowa	Lisko	21	26	1	450	—	22	92	21	26	—	—	—	—
15	Basiówka	Lwów	109	24	1	1.000	—	—	—	50	79	—	150	—	—
16	Biedaczów	Zańcut	120	54	—	1.400	—	—	—	69	69	—	150	—	—
17	Brzoza Królewska	„	398	64	—	7.100	—	—	—	349	64	1	600	—	—
18	Brzoza Stadnicka	„	132	66	—	2.400	—	—	—	118	12	—	200	—	—
19	Budy Zańcuckie	„	32	77	1	600	—	—	—	28	35	—	—	—	—
20	Brzyska Mała	„	249	17	1	5.200	—	—	—	255	15	—	400	—	—
21	Babule	Mielec	47	20	1	300	—	—	—	276	34	1	—	—	—
22	Balice	Mościska	47	62	1	200	—	—	—	9	44	—	—	—	—
23	Bystra i Jordanów	Myślenice	111	73	—	1.600	—	—	—	77	96	—	100	—	—
24	Barnowiec	Nowy-Sącz	35	86	—	600	—	—	—	28	35	—	—	—	—
25	Bącz	„	97	20	1	700	—	—	—	35	43	1	100	—	—
26	Biłsko z Białą i Rozmirową	„	54	05	—	250	—	—	—	11	81	—	—	—	—
27	Brzyna	„	68	06	—	300	—	—	—	14	17	—	—	—	—
28	Byków	Przemysł	—	—	—	—	—	627	02	642	24	—	—	—	—
29	Błędowa	Rzeszów	50	61	—	200	—	—	—	9	45	—	—	—	—
30	Boguchwała	„	78	11	1	1.350	—	—	—	66	14	1	100	—	—
31	Budy	„	320	11	1	5.320	—	—	—	3.782	36	—	4.300	—	—
32	Bratkowice	„	379	39	1	7.700	—	—	—	377	99	1	600	—	—
33	Bukaczowce	Rohatyn	126	26	—	800	—	17	69	58	38	—	100	—	—
34	Bukowa	Sambor	82	61	1	1.600	—	—	—	182	96	—	200	—	—
35	Bykowce	Sanok	82	93	—	600	—	—	—	30	71	—	100	—	—
36	Biliówka	Skalał	69	83	1	450	—	—	—	22	44	—	50	—	—
37	Biłka z Koziną	„	127	59	—	1.100	—	—	—	55	51	1	150	—	—
38	Borki Małe	„	38	84	—	3.000	—	—	—	70	87	—	2.050	—	—
39	Bucyki	„	29	00	1	2.000	—	—	—	—	—	—	—	—	—
40	Boberka	Turka	—	—	—	—	—	—	—	1.938	82	—	2.100	—	—
41	Białogłowy	Złoczów	—	—	—	—	—	—	—	52	43	—	500	—	—
42	Biała	Tarnopol	50	13	—	1.000	—	52	23	903	43	—	—	28	81
43	Bedrykowce z Żyrawką	Zaleszczyki	314	98	—	5.050	—	—	—	248	06	—	400	—	—
44	Błyszczanka	„	81	85	—	350	—	—	—	18	89	1	100	—	—
45	Bałuczyn	Złoczów	56	04	1	8.500	—	—	—	406	34	1	200	—	—
I. do przeniesienia			4.276	40	—	71.200	—	1.546	65	11 755	01	1	13.350	—	28 81

gminnych serwitutowych.

R a z e m						W y d a t k i						P o z o s t a ł o ś ć z końcem roku 1875.												
Gotówka			Obligacje in- demnizacyjne			Książeczki kasy oszczęd- ności		Gotówka			Obligacje in- demnizacyjne			Książeczki Kasy oszczęd- ności		Gotówka			Obligacje in- demnizacyjne			Książeczki Kasy oszczęd- ności		
zł.	ct.	1/2	zł.	ct.	zł.	ct.	zł.	ct.	1/2	zł.	ct.	zł.	ct.	zł.	ct.	zł.	ct.	1/2	zł.	ct.	zł.	ct.	zł.	ct.
1.204	89	—	1.200	—	—	—	1.204	89	—	1.200	—	—	—	—	—	78	54	1	780	—	—	—	—	—
78	54	1	780	—	—	—	—	—	—	—	—	—	—	—	—	105	66	—	4.050	—	—	—	—	—
374	09	1	4.050	—	—	—	268	43	1	—	—	—	—	—	—	46	22	1	800	—	—	—	—	—
133	84	1	800	—	—	—	87	62	—	—	—	—	—	—	—	—	10	—	—	—	—	—	—	—
15	35	1	—	—	—	—	15	25	1	—	—	—	—	—	—	—	48	76	1	150	—	—	—	—
48	76	1	150	—	—	—	—	—	—	—	—	—	—	—	—	56	32	—	900	—	—	—	—	—
143	94	—	900	—	—	—	87	62	—	—	—	—	—	—	—	82	49	1	700	—	—	—	—	—
82	49	1	700	—	—	—	—	—	—	—	—	—	—	—	—	—	—	—	—	—	—	—	—	—
—	—	—	—	—	—	156	50	—	—	—	—	—	—	—	—	—	—	—	—	—	—	156	50	—
—	—	—	—	—	—	649	62	—	—	—	—	—	—	—	—	—	—	—	—	—	—	649	62	—
—	—	—	—	—	—	20	67	—	—	—	—	—	—	—	—	56	70	—	600	—	—	—	20	67
56	70	—	600	—	—	—	—	—	—	—	—	—	—	—	—	119	65	1	1.450	—	—	—	—	—
209	13	—	1.450	—	—	—	89	47	1	—	—	—	—	—	—	55	74	1	150	—	—	—	—	—
55	74	1	150	—	—	—	—	—	—	—	—	—	—	—	—	42	52	1	450	—	—	—	22	92
42	52	1	450	—	—	22	92	—	—	—	—	—	—	—	—	28	60	1	1.150	—	—	—	—	—
160	03	1	1.150	—	—	—	131	43	—	—	—	—	—	—	—	58	80	—	1.550	—	—	—	—	—
190	23	—	1.550	—	—	—	131	43	—	—	—	—	—	—	—	212	41	1	7.700	—	—	—	—	—
748	28	1	7.700	—	—	—	535	87	—	—	—	—	—	—	—	75	54	—	2.600	—	—	—	—	—
250	78	—	2.600	—	—	—	175	24	—	—	—	—	—	—	—	61	12	1	600	—	—	—	—	—
61	12	1	600	—	—	—	—	—	—	—	—	—	—	—	—	146	41	1	5.600	—	—	—	—	—
504	32	1	5.600	—	—	—	357	91	—	—	—	—	—	—	—	—	—	—	—	—	—	—	—	—
323	55	—	300	—	—	—	323	55	—	300	—	—	—	—	—	—	—	—	—	—	—	—	—	—
57	06	1	200	—	—	—	—	—	—	—	—	—	—	—	—	57	06	1	200	—	—	—	—	—
189	69	—	1.700	—	—	—	89	47	1	—	—	—	—	—	—	100	21	1	1.700	—	—	—	—	—
64	21	—	600	—	—	—	—	—	—	—	—	—	—	—	—	64	21	—	600	—	—	—	—	—
132	64	—	800	—	—	—	87	62	—	—	—	—	—	—	—	45	02	—	800	—	—	—	—	—
65	86	—	250	—	—	—	—	—	—	—	—	—	—	—	—	65	86	—	250	—	—	—	—	—
82	23	—	300	—	—	—	—	—	—	—	—	—	—	—	—	82	23	—	300	—	—	—	—	—
642	24	—	—	—	627	02	642	24	—	—	—	627	02	—	—	—	—	—	—	—	—	—	—	—
60	06	—	200	—	—	—	—	—	—	—	—	—	—	—	—	60	06	—	200	—	—	—	—	—
144	26	—	1.450	—	—	—	87	62	—	—	—	—	—	—	—	56	64	—	1.450	—	—	—	—	—
4.102	47	1	9.620	—	—	—	3.829	26	—	3.420	—	—	—	—	—	273	21	1	6.200	—	—	—	—	—
757	39	—	8.300	—	—	—	535	87	—	—	—	—	—	—	—	221	52	—	8.300	—	—	—	—	—
184	64	—	900	—	17	69	89	47	1	—	—	17	69	—	—	95	16	1	900	—	—	—	—	—
265	57	1	1.800	—	—	—	175	94	1	100	—	—	—	—	—	89	63	—	1.700	—	—	—	—	—
113	64	—	700	—	—	—	87	62	—	—	—	—	—	—	—	26	02	—	700	—	—	—	—	—
92	27	1	500	—	—	—	43	81	—	—	—	—	—	—	—	48	46	1	500	—	—	—	—	—
183	10	1	1.250	—	—	—	131	43	—	—	—	—	—	—	—	51	67	1	1.250	—	—	—	—	—
109	71	—	5.050	—	—	—	109	71	—	5.050	—	—	—	—	—	—	—	—	—	—	—	—	—	—
29	00	1	2.000	—	—	—	29	00	1	2.000	—	—	—	—	—	—	—	—	—	—	—	—	—	—
1.938	82	—	2.100	—	—	—	1.819	75	—	—	—	—	—	—	—	119	07	—	2.100	—	—	—	—	—
52	43	—	500	—	28	81	28	81	—	—	—	—	—	—	—	23	62	—	500	—	—	28	81	—
953	56	—	1.000	—	52	23	953	56	—	1.000	—	—	52	23	—	—	—	—	—	—	—	—	—	—
563	04	—	5.450	—	—	—	357	91	—	—	—	—	—	—	—	205	13	—	5.450	—	—	—	—	—
100	74	1	450	—	—	—	87	62	—	—	—	—	—	—	—	13	12	1	450	—	—	—	—	—
462	39	—	8.700	—	—	—	178	96	—	—	—	—	—	—	—	283	43	—	8.700	—	—	—	—	—
16.031	41	1	84.550	—	1.575	46	12.774	41	1	13.070	—	696	94	3.257	00	71.480	—	—	—	—	—	878	52	—

Rachunek szczegółowy depozytów

Liczba porządkowa	Nazwa gminy.	Nazwa powiatu	Pozostałość z końcem roku 1874						Dochody w roku 1875						
			Gotówka		Obligacje indemnizacyjne		Książeczki Kasy oszczędności		Gotówka		Obligacje indemnizacyjne		Książeczki Kasy oszczędności		
			zł.	ct. 1/2	zł.	ct.	zł.	ct.	zł.	ct. 1/2	zł.	ct.	zł.	ct.	
46	Brzyszcze, Szabelnia i Żuki	Żółkiew	76	42	—	350	—	—	—	123	89	1	200	—	—
47	Brzozdowce	Bóbrka	—	—	—	—	—	—	—	294	06	—	2.700	—	—
48	Brzyska Wola	Łańcut	—	—	—	—	—	—	—	22	54	1	200	—	—
49	Czystopady	Brody	83	80	—	400	—	—	—	21	26	—	100	—	—
50	Charzewice	Brzesko	84	70	1	1.150	—	—	—	56	69	1	100	—	—
51	Ceniów	Brzeżany	21	94	—	2.750	—	—	—	132	29	—	100	—	—
52	Chełmek	Chrzanów	47	35	—	200	—	—	—	9	45	—	—	—	—
53	Cytnia	Cieszanów	56	61	—	200	—	—	—	9	45	—	—	—	—
54	Cmolas	Kolbuszowa	96	60	1	1.100	—	—	—	54	33	1	100	—	—
55	Cergowa	Krosno	72	77	1	350	—	—	—	18	89	1	100	—	—
56	Choceń	Lisko	14	89	1	200	—	34	—	9	45	—	—	—	—
57	Czarna Łańcucka	Łańcut	58	08	1	200	—	—	—	9	45	—	—	—	—
58	Czarna i Kołki	"	115	11	—	1.950	—	—	—	94	49	1	100	—	—
59	Chałupki	"	47	78	—	150	—	—	—	60	76	1	100	—	—
60	Czajkowa	Mielec	38	54	1	800	—	—	—	728	34	—	—	—	—
61	Czermin	"	67	07	1	900	—	—	—	44	88	1	100	—	—
62	Czaczów	Nowy Sącz	76	81	—	800	—	—	—	40	16	—	100	—	—
63	Czorsztyn	Nowy Targ	10	73	—	100	—	—	—	4	72	—	—	—	—
64	Czarny Dunajec	"	—	00	1	3.020	—	2.597	34	—	—	—	—	—	—
65	Ciche	"	—	00	1	2.940	—	2.521	78	—	—	—	—	—	—
66	Chochołów	"	—	00	1	1.540	—	1.322	98	—	—	—	—	—	—
67	Choronów	Rawa	84	18	—	1.600	—	—	—	37	79	1	100	—	—
68	Czahrów	Rohatyn	56	70	—	2.400	—	33	40	150	25	—	100	—	—
69	Czarna	Ropczyce	2	04	—	7.050	—	—	—	335	46	1	100	—	—
70	Cierpisz	"	78	11	—	950	—	—	—	47	24	1	100	—	—
71	Chliple	Rudki	100	75	1	1.000	—	—	—	23	62	1	—	—	—
72	Czudec	Rzeszów	104	72	—	1.000	—	—	—	49	61	—	100	—	—
73	Czudeckie Przedmieście	"	67	27	1	900	—	—	—	44	88	1	100	—	—
74	Czaple	Sambor	54	66	—	200	—	—	—	9	45	—	—	—	—
75	Chlebów i Tarasówka	Skałat	133	43	1	2.650	—	—	—	129	93	1	200	—	—
76	Chmielów	Tarnobrzeg	145	53	—	2.150	—	—	—	106	30	1	200	—	—
77	Czasław i Wzary	Wieliczka	23	04	—	100	—	—	—	4	72	—	—	—	—
78	Czernichowce	Zbaraż	4	72	1	200	—	40	93	9	45	—	—	—	—
79	Czerniów	Rohatyn	—	—	—	—	—	—	—	2.675	94	—	—	2.675	94
80	Dąb	Chrzanów	34	11	1	—	—	—	—	—	—	—	—	—	—
81	Dubie	Brody	7	08	—	100	—	2	33	4	72	—	—	—	—
82	Dydnia	Brzozów	161	53	1	3.350	—	—	—	163	00	1	200	—	—
83	Dołhe	Drohobycz	36	61	1	1.550	—	162	72	1.564	92	1	—	—	—
84	Dąbrówka	Jasło	52	10	1	300	—	—	—	14	17	—	—	—	—
85	Dziurdziów	Lisko	40	16	—	850	—	42	94	192	49	—	200	—	—
86	Daszówka	"	34	64	1	100	—	—	—	4	72	—	—	—	—
87	Dąbrówka	Łańcut	81	54	1	700	—	—	—	35	43	1	160	—	—
88	Dembno	"	384	54	—	7.500	—	—	—	368	54	1	600	—	—
89	Dembina	"	78	79	—	950	—	—	—	98	56	1	100	—	—
90	Dornbach	"	73	81	—	1.550	—	—	—	75	59	1	100	—	—
II. do przeniesienia			2.809	36	—	56.250	—	6.758	42	7.881	98	1	6.300	—	2.675 94

gminnych serwitutowych.

Razem						Wydatki						Pozostałość z końcem roku 1875.																				
Gotówka			Obligacje indemnizacyjne			Książeczki Kasy oszczędności			Gotówka			Obligacje indemnizacyjne			Książeczki Kasy oszczędności			Gotówka			Obligacje indemnizacyjne			Książeczki Kasy oszczędności								
zł.	ct.	1/2	zł.	ct.		zł.	ct.		zł.	ct.	1/2	zł.	ct.		zł.	ct.	1/2	zł.	ct.		zł.	ct.	1/2	zł.	ct.		zł.	ct.	1/2	zł.	ct.	
200	31	1	550	—	—	178	57	1	100	—	—	21	74	—	450	—	—	—	—	—	—	—	—	—	—	—	—	—	—	—	—	
294	6	—	2.700	—	—	294	06	—	2.700	—	—	—	—	—	—	—	—	—	—	—	—	—	—	—	—	—	—	—	—	—		
22	54	1	200	—	—	—	—	—	—	—	—	22	54	1	200	—	—	—	—	—	—	—	—	—	—	—	—	—	—	—		
105	6	—	500	—	—	89	47	1	—	—	—	15	58	1	500	—	—	—	—	—	—	—	—	—	—	—	—	—	—	—		
141	40	—	1.250	—	—	87	62	—	—	—	—	53	78	—	1.250	—	—	—	—	—	—	—	—	—	—	—	—	—	—	—		
154	23	—	2.850	—	—	89	03	1	—	—	—	65	19	1	2.850	—	—	—	—	—	—	—	—	—	—	—	—	—	—	—		
56	80	—	200	—	—	—	—	—	—	—	—	56	80	—	200	—	—	—	—	—	—	—	—	—	—	—	—	—	—	—		
66	06	—	200	—	—	—	—	—	—	—	—	66	06	—	200	—	—	—	—	—	—	—	—	—	—	—	—	—	—	—		
150	94	—	1.200	—	—	89	47	1	—	—	—	61	46	1	1.200	—	—	—	—	—	—	—	—	—	—	—	—	—	—	—		
91	67	—	450	—	—	89	03	1	—	—	—	2	63	1	450	—	—	—	—	—	—	—	—	—	—	—	—	—	—	—		
24	34	1	200	—	34	—	—	—	—	—	—	24	34	1	200	—	—	—	—	—	—	—	—	—	—	34	—	—	—	—		
67	53	1	200	—	—	—	—	—	—	—	—	67	53	1	200	—	—	—	—	—	—	—	—	—	—	—	—	—	—	—		
209	60	1	2.050	—	—	89	47	1	—	—	—	120	13	—	2.050	—	—	—	—	—	—	—	—	—	—	—	—	—	—	—		
108	54	1	250	—	—	87	97	1	50	—	—	20	57	—	200	—	—	—	—	—	—	—	—	—	—	—	—	—	—	—		
766	88	1	800	—	—	766	88	1	800	—	—	—	—	—	—	—	—	—	—	—	—	—	—	—	—	—	—	—	—	—		
111	96	—	1 000	—	—	89	03	1	—	—	—	22	92	1	1 000	—	—	—	—	—	—	—	—	—	—	—	—	—	—	—		
116	97	—	900	—	—	87	62	—	—	—	—	29	35	—	900	—	—	—	—	—	—	—	—	—	—	—	—	—	—	—		
15	45	—	100	—	—	—	—	—	—	—	—	15	45	—	100	—	—	—	—	—	—	—	—	—	—	—	—	—	—	—		
—	—	1	3.020	—	2.597	34	—	—	3.020	—	—	—	00	1	—	—	—	—	—	—	—	—	—	—	2.597	34	—	—	—	—		
—	—	1	2.940	—	2.521	78	—	—	2.940	—	—	—	00	1	—	—	—	—	—	—	—	—	—	—	2.521	78	—	—	—	—		
—	—	1	1.540	—	1.322	98	—	—	1.540	—	—	—	00	1	—	—	—	—	—	—	—	—	—	—	1.322	98	—	—	—	—		
121	97	1	1.700	—	—	121	97	1	1.700	—	—	—	—	—	—	—	—	—	—	—	—	—	—	—	—	—	—	—	—	—		
206	95	—	2.500	—	33	40	89	47	1	—	—	33	40	—	2.500	—	—	—	—	—	—	—	—	—	—	—	—	—	—	—	—	
337	50	1	7.150	—	—	89	47	1	—	—	—	117	47	1	2.500	—	—	—	—	—	—	—	—	—	—	—	—	—	—	—		
125	35	1	1.050	—	—	89	47	1	—	—	—	248	03	—	7.150	—	—	—	—	—	—	—	—	—	—	—	—	—	—	—		
124	38	—	1.000	—	—	89	47	1	—	—	—	35	88	—	1.050	—	—	—	—	—	—	—	—	—	—	—	—	—	—	—		
154	33	—	1.100	—	—	89	47	1	—	—	—	—	—	—	—	—	—	—	—	—	—	—	—	—	—	—	—	—	—	—		
112	16	—	1.000	—	—	89	03	1	—	—	—	64	85	1	1.100	—	—	—	—	—	—	—	—	—	—	—	—	—	—	—		
64	11	—	200	—	—	—	—	—	—	—	—	23	12	1	1.000	—	—	—	—	—	—	—	—	—	—	—	—	—	—	—		
263	37	—	2.850	—	—	178	96	—	—	—	—	64	11	—	200	—	—	—	—	—	—	—	—	—	—	—	—	—	—	—		
251	83	1	2.350	—	—	178	96	—	—	—	—	84	41	—	2.850	—	—	—	—	—	—	—	—	—	—	—	—	—	—	—		
27	76	—	100	—	—	—	—	—	—	—	—	72	87	1	2.350	—	—	—	—	—	—	—	—	—	—	—	—	—	—	—		
14	17	1	200	—	40	93	—	—	—	—	—	27	76	—	100	—	—	—	—	—	—	—	—	—	—	—	—	—	—	—		
2.675	94	—	—	—	2.675	94	2.675	94	—	—	—	14	17	1	200	—	—	—	—	—	—	—	—	—	40	93	—	—	—	—		
34	11	1	—	—	—	—	—	—	—	—	—	—	—	—	—	—	—	—	—	—	—	—	—	—	2.675	94	—	—	—	—		
11	80	—	100	—	2	33	—	—	—	—	—	34	11	1	—	—	—	—	—	—	—	—	—	—	—	—	—	—	—	—		
324	54	—	3.550	—	—	178	96	—	—	—	—	11	80	—	100	—	—	—	—	—	—	—	—	—	2	33	—	—	—	—		
1.601	54	—	1.550	—	162	72	1.601	54	1.550	—	—	162	72	—	3.550	—	—	—	—	—	—	—	—	—	—	—	—	—	—	—	—	
66	27	1	300	—	—	—	—	—	—	—	—	66	27	1	300	—	—	—	—	—	—	—	—	—	—	—	—	—	—	—	—	
232	65	—	1.050	—	42	94	175	94	1	100	—	42	94	—	950	—	—	—	—	—	—	—	—	—	—	—	—	—	—	—		
39	36	1	100	—	—	—	—	—	—	—	—	56	70	1	100	—	—	—	—	—	—	—	—	—	—	—	—	—	—	—	—	
116	98	—	800	—	—	89	47	1	—	—	—	39	36	1	100	—	—	—	—	—	—	—	—	—	—	—	—	—	—	—	—	
753	08	1	8.100	—	—	536	87	—	—	—	—	27	50	1	800	—	—	—	—	—	—	—	—	—	—	—	—	—	—	—		
177	35	1	1.050	—	—	87	97	1	50	—	—	216	21	1	8.100	—	—	—	—	—	—	—	—	—	—	—	—	—	—	—		
149	40	1	1.650	—	—	89	47	1	—	—	—	89	38	—	1.000	—	—	—	—	—	—	—	—	—	—	—	—	—	—	—		
10.691	34	1	62.550	—	9.434	36	8.525	65	1	15.550	—	239	06	—	47.000	—	—	—	—	—	—	—	—	—	9.195	30	—	—	—	—		

Rachunek szczegółowy depozytów

Liczba porządkowa	Nazwa gminy.	Nazwa powiatu	Pozostałość z końcem roku 1874.						Dochody w roku 1875.								
			Gotówka			Obligacje indemnizacyjne		Książeczki Kasy oszczędności	Gotówka			Obligacje indemnizacyjne		Książeczki Kasy oszczędności			
			zł.	ct.	1/2	zł.	ct.	zł.	ct.	zł.	ct.	1/2	zł.	ct.	zł.	ct.	
91	Domacyny	Mielec	93	03	1	900	—	—	—	—	—	—	—	—	—	—	—
92	Drohojów	Przemysł	116	19	—	1.800	—	—	—	1.716	73	1	100	—	—	—	—
93	Drozdowice	"	37	66	—	800	—	—	—	37	80	—	—	—	—	—	—
94	Dzianisz	Nowy-Targ	—	—	—	1.240	—	1.064	81	—	—	—	—	—	—	—	—
95	Dubrynów	Rohatyn	86	11	—	550	—	—	—	28	34	1	100	—	—	—	—
96	Domatków	Ropczyce	79	14	1	350	—	—	—	66	14	1	100	—	—	—	—
97	Dublany	Sambor	49	69	1	350	—	—	—	16	53	—	—	—	—	—	—
98	Dolina ad Załuż	Sanok	71	31	1	150	—	—	—	7	08	—	—	—	—	—	—
99	Dolina	"	36	55	—	300	—	—	—	14	17	—	—	—	—	—	—
100	Dobrzany	Stryj	223	04	1	3.900	—	—	—	191	36	—	300	—	—	—	—
101	Dąbrowica	Tarnobrzeg	11	49	—	2.450	—	—	—	220	76	—	100	—	—	—	—
102	Dolina	Thumacz	76	21	—	450	—	—	—	23	61	1	100	—	—	—	—
103	Fryców	Nowy-Sącz	21	68	1	150	—	—	—	7	08	—	—	—	—	—	—
104	Futoma	Rzeszów	29	22	—	50	—	—	—	2	36	—	—	—	—	—	—
105	Fojna	Żółkiew	29	11	—	200	—	—	—	9	45	—	—	—	—	—	—
106	Grojec	Biała	23	59	—	200	—	—	—	9	45	—	—	—	—	—	—
107	Grabownica Starzeńska	Brzozów	81	27	1	400	—	—	—	21	26	—	100	—	—	—	—
108	Gorajec	Cieszanów	111	34	—	1.900	—	—	—	92	13	—	100	—	—	—	—
109	Gorzów	Chrzanów	23	21	1	150	—	—	—	7	08	—	—	—	—	—	—
110	Gromiec z Szyjkami	"	41	97	1	250	—	—	—	11	81	—	—	—	—	—	—
111	Głojsce	Krosno	—	—	—	—	—	274	20	281	54	—	—	—	—	—	—
112	Glisne	Limanowa	69	03	1	300	—	—	—	14	17	—	—	—	—	—	—
113	Gielarowa	Łańcut	341	47	—	6.900	—	—	—	337	83	1	500	—	—	—	—
114	Gilersdorf	"	82	56	1	700	—	—	—	140	43	1	200	—	—	—	—
115	Gniewczyn	"	87	43	1	1.100	—	—	—	54	33	1	100	—	—	—	—
116	Grzęska	"	42	33	1	700	—	—	—	33	07	—	—	—	—	—	—
117	Gluchów	"	102	98	1	1.000	—	—	—	49	61	—	100	—	—	—	—
118	Grochów	Mielec	121	04	1	1.100	—	—	—	54	33	1	100	—	—	—	—
119	Głowaczowa z Gołąbkami	Pilzno	28	35	—	600	—	7	57	28	35	—	—	—	—	—	—
120	Gdeszyce	Przemysł	96	26	—	400	—	—	—	21	26	—	100	—	—	—	—
121	Godowa	Rzeszów	56	51	1	300	—	—	—	14	17	—	—	—	—	—	—
122	Grzymałów	Skalał	139	66	1	1.350	—	—	—	31	89	—	900	—	—	—	—
123	Gilowice	Żywiec	194	10	—	1.750	—	—	—	87	40	1	200	—	—	—	—
124	Gąsienicowy Potok (połana)	Nowy-Targ	—	—	—	—	—	—	—	14	57	—	—	—	—	—	—
125	Huta Komorowska	Kolbuszowa	41	00	1	850	—	—	—	40	16	—	—	—	—	—	—
126	Hodowice	Lwów	176	29	—	2.850	—	—	—	139	38	1	200	—	—	—	—
127	Hryniówka	Bohorodczany	42	09	—	350	—	—	—	16	53	—	—	—	—	—	—
128	Humniska (kmięcie)	Brzozów	21	26	—	900	—	26	26	818	41	—	—	—	—	—	—
129	Hudziejowa	Dolina	62	94	—	900	—	—	—	42	52	—	—	—	—	—	—
130	Hadykówka	Kolbuszowa	59	96	1	450	—	—	—	128	62	—	200	—	—	—	—
131	Hucisko	"	42	37	—	860	—	—	—	40	65	—	—	—	—	—	—
132	Horodek	Lisko	84	79	—	550	—	—	—	28	34	1	100	—	—	—	—
133	Hoczew	"	64	32	1	1.350	—	—	—	66	14	1	100	—	—	—	—
134	Hussów	Łańcut	85	04	1	900	—	59	90	110	41	1	100	—	—	—	—
135	Hohenbach	Mielec	104	29	—	1.100	—	—	—	54	33	1	100	—	—	—	—
	III. do przeniesienia		3.392	98	1	44.800	—	1.432	74	5.131	65	—	4.000	—	—	—	—

gminnych serwitutowych.

Razem						Wydatki						Pozostałość z końcem roku 1875.																	
Gotówka			Obligacje indemnizacyjne			Książeczki Kasy oszczędności			Gotówka			Obligacje indemnizacyjne			Książeczki Kasy oszczędności			Gotówka			Obligacje indemnizacyjne			Książeczki Kasy oszczędności					
zł.	ct.	1/2	zł.	ct.		zł.	ct.	1/2	zł.	ct.		zł.	ct.	1/2	zł.	ct.		zł.	ct.	1/2	zł.	ct.		zł.	ct.	1/2	zł.	ct.	
93	03	1	900	—	—	93	03	1	900	—	—	—	—	—	—	—	—	—	—	—	—	—	—	—	—	—	—	—	—
1.832	92	1	1.900	—	—	1.832	92	1	1.900	—	—	—	—	—	—	—	—	—	—	—	—	—	—	—	—	—	—	—	—
75	46	—	800	—	—	—	—	—	—	—	—	—	—	—	75	46	—	800	—	—	—	—	—	—	—	—	—	—	—
—	—	—	1.240	—	1.064	81	—	—	1.240	—	—	—	—	—	—	—	—	—	—	—	—	—	—	—	—	1.064	81	—	—
114	45	1	650	—	—	89	47	1	—	—	—	—	—	—	24	98	—	650	—	—	—	—	—	—	—	—	—	—	—
145	29	—	1.450	—	—	89	47	1	—	—	—	—	—	—	55	81	1	1.450	—	—	—	—	—	—	—	—	—	—	—
66	22	1	350	—	—	—	—	—	—	—	—	—	—	—	66	22	1	350	—	—	—	—	—	—	—	—	—	—	—
78	39	1	150	—	—	—	—	—	—	—	—	—	—	—	78	39	1	150	—	—	—	—	—	—	—	—	—	—	—
50	72	—	300	—	—	—	—	—	—	—	—	—	—	—	50	72	—	300	—	—	—	—	—	—	—	—	—	—	—
414	40	1	4.200	—	—	268	43	1	—	—	—	—	—	—	145	97	—	4.200	—	—	—	—	—	—	—	—	—	—	—
232	25	—	2.550	—	—	89	54	—	100	—	—	—	—	—	142	71	—	2.450	—	—	—	—	—	—	—	—	—	—	—
99	82	1	550	—	—	89	03	1	—	—	—	—	—	—	10	79	—	550	—	—	—	—	—	—	—	—	—	—	—
28	76	1	150	—	—	—	—	—	—	—	—	—	—	—	28	76	1	150	—	—	—	—	—	—	—	—	—	—	—
31	58	—	50	—	—	—	—	—	—	—	—	—	—	—	31	58	—	50	—	—	—	—	—	—	—	—	—	—	—
38	56	—	200	—	—	—	—	—	—	—	—	—	—	—	38	56	—	200	—	—	—	—	—	—	—	—	—	—	—
38	04	—	200	—	—	—	—	—	—	—	—	—	—	—	38	04	—	200	—	—	—	—	—	—	—	—	—	—	—
102	53	1	500	—	—	89	03	1	—	—	—	—	—	—	13	50	—	500	—	—	—	—	—	—	—	—	—	—	—
203	47	—	2.000	—	—	89	03	1	—	—	—	—	—	—	114	43	1	2.000	—	—	—	—	—	—	—	—	—	—	—
30	29	1	150	—	—	—	—	—	—	—	—	—	—	—	30	29	1	150	—	—	—	—	—	—	—	—	—	—	—
53	78	1	250	—	—	—	—	—	—	—	—	—	—	—	53	78	1	250	—	—	—	—	—	—	—	—	—	—	—
281	54	—	—	—	274	20	281	54	—	—	—	—	—	—	—	—	—	—	—	—	—	—	—	—	—	—	—	—	—
83	20	1	300	—	—	—	—	—	—	—	—	—	—	—	83	20	1	300	—	—	—	—	—	—	—	—	—	—	—
679	30	1	7.400	—	—	446	39	—	—	—	—	—	—	—	282	91	1	7.400	—	—	—	—	—	—	—	—	—	—	—
223	00	—	900	—	—	175	94	1	100	—	—	—	—	—	47	05	1	800	—	—	—	—	—	—	—	—	—	—	—
141	77	—	1.200	—	—	89	03	1	—	—	—	—	—	—	52	73	1	1.200	—	—	—	—	—	—	—	—	—	—	—
75	40	1	700	—	—	—	—	—	—	—	—	—	—	—	75	40	1	700	—	—	—	—	—	—	—	—	—	—	—
152	59	1	1.100	—	—	89	03	1	—	—	—	—	—	—	63	56	—	1.100	—	—	—	—	—	—	—	—	—	—	—
175	38	—	1.200	—	—	89	03	1	—	—	—	—	—	—	86	34	1	1.200	—	—	—	—	—	—	—	—	—	—	—
56	70	—	600	—	7	57	—	—	—	—	—	—	—	—	56	70	—	600	—	—	—	—	—	—	—	7	57	—	—
117	52	—	500	—	—	89	03	1	—	—	—	—	—	—	28	48	1	500	—	—	—	—	—	—	—	—	—	—	—
70	68	1	300	—	—	—	—	—	—	—	—	—	—	—	70	68	1	300	—	—	—	—	—	—	—	—	—	—	—
171	55	1	2.250	—	—	171	55	1	2.250	—	—	—	—	—	—	—	—	—	—	—	—	—	—	—	—	—	—	—	—
281	50	1	1.950	—	—	178	07	1	—	—	—	—	—	—	103	43	—	1.950	—	—	—	—	—	—	—	—	—	—	—
14	57	—	—	—	—	—	—	—	—	—	—	—	—	—	14	57	—	—	—	—	—	—	—	—	—	—	—	—	—
81	16	1	850	—	—	—	—	—	—	—	—	—	—	—	81	16	1	850	—	—	—	—	—	—	—	—	—	—	—
315	67	1	3.050	—	—	178	07	1	—	—	—	—	—	—	137	60	—	3.050	—	—	—	—	—	—	—	—	—	—	—
58	62	—	350	—	—	—	—	—	—	—	—	—	—	—	58	62	—	350	—	—	—	—	—	—	—	—	—	—	—
839	67	—	900	—	26	26	839	67	900	—	—	—	—	—	—	—	—	—	—	—	—	—	—	—	—	—	—	—	—
105	46	—	900	—	—	—	—	—	—	—	—	—	—	—	105	46	—	900	—	—	—	—	—	—	—	—	—	—	—
188	58	1	650	—	—	175	94	1	100	—	—	—	—	—	12	64	—	550	—	—	—	—	—	—	—	—	—	—	—
83	02	—	860	—	—	—	—	—	—	—	—	—	—	—	83	02	—	860	—	—	—	—	—	—	—	—	—	—	—
113	13	1	650	—	—	89	03	1	—	—	—	—	—	—	24	10	—	650	—	—	—	—	—	—	—	—	—	—	—
130	47	—	1.450	—	—	89	04	—	—	—	—	—	—	—	41	43	—	1.450	—	—	—	—	—	—	—	—	—	—	—
195	46	—	1.000	—	59	90	89	03	1	—	—	—	—	—	106	42	1	1.000	—	—	—	—	—	—	—	—	—	—	—
158	62	1	1.200	—	—	89	03	1	—	—	—	—	—	—	69	59	—	1.200	—	—	—	—	—	—	—	—	—	—	—
8.524	63	1	48.800	—	1.432	74	5.889	47	7.490	—	—	360	36	2.635	16	1	41.310	—	—	—	—	—	—	—	—	1.072	38	—	—

Rachunek szczegółowy depozytów

Liczba porządkowa	Nazwa gminy.	Nazwa powiatu	Pozostałość z końcem roku 1874.						Dochody w roku 1875.							
			Gotówka			Obligacje indemnizacyjne		Książeczki kasy oszczędności		Gotówka			Obligacje indemnizacyjne		Książeczki kasy oszczędności	
			zł.	ct.	‰	zł.	ct.	zł.	ct.	zł.	ct.	‰	zł.	ct.	zł.	ct.
136	Hyki z Dębiakami	Mielec	30	72	1	200	—	—	—	9	45	—	—	—	—	
137	Hucisko	Nisko	139	35	—	1.350	—	—	—	66	14	1	100	—	—	
138	Homrzyska I	Nowy-Sącz	115	63	1	1.800	—	—	—	87	41	—	100	—	—	
139	Homrzyska II	"	104	53	—	650	—	—	—	33	07	—	100	—	—	
140	Hałuszowa	Nowy-Targ	47	01	—	150	—	—	—	7	08	—	—	—	—	
141	Hołocze	Podhajce	120	48	—	2 550	—	32	79	159	63	1	200	—	—	
142	Humieniec	Sambor	68	56	—	250	—	—	—	11	81	—	—	—	—	
143	Horbowiec z Huciskiem	Żółkiew	54	—	1	250	—	—	—	11	81	—	—	—	—	
144	Hranki i Kuty	Bóbrka	—	—	—	—	—	—	—	137	08	—	1 000	—	—	
145	13tu włościan z Hranek	"	—	—	—	—	—	—	—	84	59	—	300	—	—	
146	Horodyszcze Cetnarskie	"	—	—	—	—	—	—	—	665	42	—	—	—	—	
147	Horodyszcze	Sokal	—	—	—	—	—	—	—	531	40	—	—	—	—	
148	Juszkowce	Bóbrka	70	36	—	900	—	—	—	44	88	1	100	—	—	
149	Iwaniec	Brzeżany	162	88	1	3.350	—	—	—	163	00	1	200	—	—	
150	Jabłonka	Brzozów	161	91	—	2.100	—	—	—	103	94	1	200	—	—	
151	Jamelna	Gródek	126	09	—	1.300	—	—	—	63	78	—	100	—	—	
152	Iwanówka	Husiatyn	48	13	—	300	—	—	—	14	17	—	—	—	—	
153	Iwonicz	Krosno	75	03	—	1 550	—	—	—	75	59	1	100	—	—	
154	Jwła	"	—	—	—	—	—	200	—	203	15	—	—	—	—	
155	Jankowce	Lisko	28	34	—	300	—	8	40	340	68	1	400	—	—	
156	Jaślany i Pierzchne	Mielec	50	02	1	900	—	—	—	42	52	—	—	—	—	
157	Josefsdorf	"	75	70	1	600	—	—	—	30	71	—	100	—	—	
158	Janda - Ruda	Nisko	106	71	1	1.100	—	—	—	54	33	1	100	—	—	
159	Jelna	"	168	01	—	3.400	—	—	—	270	37	1	300	—	—	
160	Jazowsko	Nowy-Sącz	88	65	1	400	—	—	—	21	26	—	100	—	—	
161	Janów	Sambor	21	04	—	100	—	—	—	4	72	—	—	—	—	
162	Jastrzębica	Sokal	141	96	—	2.000	—	—	—	99	22	1	200	—	—	
163	Jaśkowice	Tarnobrzeg	99	68	—	700	—	—	—	35	43	1	100	—	—	
164	Jadachy	"	50	30	1	1.350	—	—	—	63	78	—	—	—	—	
165	Jastkowice	"	—	—	—	—	—	1.528	60	1.639	05	—	—	—	—	
166	Jnwald	Wadowice	67	31	—	700	—	—	—	558	07	—	550	—	—	
167	Josefsberg	Drohobycz	—	—	—	—	—	—	—	368	46	—	400	—	—	
168	Jastrzębiec	Żańcut	—	—	—	—	—	—	—	58	45	—	200	—	—	
169	Koniuchy	Brzeżany	232	81	1	3.900	—	—	—	1.246	08	1	1.500	—	—	
170	Kozówka	"	21	26	—	—	—	—	—	—	—	—	—	—	—	
171	Krasiejów	Buczacz	86	67	1	1.200	—	—	—	164	06	—	200	—	—	
172	Korościatyn	"	30	24	1	200	—	—	—	9	45	—	—	—	—	
173	Koropiec z Przewoźcem	"	—	—	—	—	—	1.854	44	—	—	—	—	—	—	
174	Kąclowa	Grybów	—	—	—	—	—	219	20	—	—	—	—	—	—	
175	Kasna Górna	"	—	—	—	—	—	253	80	277	30	—	—	—	—	
176	Komorów	Kolbuszowa	50	79	—	400	—	—	—	18	89	—	—	—	—	
177	Kolbuszowa Dolna	"	82	32	—	500	—	—	—	25	98	1	100	—	—	
178	Kupno	"	135	64	—	2.750	—	—	—	134	65	1	200	—	—	
179	Kułaczkowce	Kołomyja	46	68	1	150	—	—	—	7	08	—	50	—	—	
180	Kobaki	Kossów	—	—	—	—	—	600	—	—	—	—	—	—	—	
IV. do przeniesienia			2.908	87	1	37.350	—	4.697	23	7.944	01	—	7.000	—	—	

gminnych serwitutowych

R a z e m						W y d a t k i						P o z o s t a ł o ś ć z końcem roku 1875.																	
Gotówka			Obligacje in- demnizacyjne			Książeczki Kasy oszczęd- ności			Gotówka			Obligacje in- demnizacyjne			Książeczki Kasy oszczęd- ności			Gotówka			Obligacje in- demnizacyjne			Książeczki Kasy oszczęd- ności					
zł.	ct.	1/2	zł.	ct.		zł.	ct.	1/2	zł.	ct.	1/2	zł.	ct.		zł.	ct.	1/2	zł.	ct.		zł.	ct.	1/2	zł.	ct.		zł.	ct.	1/2
40	17	1	200	—	—	—	—	—	—	—	—	40	17	1	200	—	—	—	—	—	—	—	—	40	17	1	200	—	—
205	49	1	1.450	—	—	89	03	1	—	—	—	116	46	—	1.450	—	—	—	—	—	—	—	116	46	—	1.450	—	—	
203	04	1	1.900	—	—	89	03	1	—	—	—	114	01	—	1.900	—	—	—	—	—	—	—	114	01	—	1.900	—	—	
137	60	—	750	—	—	89	77	1	—	—	—	47	82	1	750	—	—	—	—	—	—	—	47	82	1	750	—	—	
54	09	—	150	—	—	—	—	—	—	—	—	54	09	—	150	—	—	—	—	—	—	—	54	09	—	150	—	—	
280	11	1	2.750	—	32	79	178	07	1	—	32	79	102	04	2.750	—	—	—	—	—	—	—	102	04	—	2.750	—	—	
80	37	—	250	—	—	—	—	—	—	—	—	80	37	—	250	—	—	—	—	—	—	—	80	37	—	250	—	—	
65	81	1	250	—	—	—	—	—	—	—	—	65	81	1	250	—	—	—	—	—	—	—	65	81	1	250	—	—	
137	08	—	1.000	—	—	137	08	—	1.000	—	—	—	—	—	—	—	—	—	—	—	—	—	—	—	—	—	—	—	
84	59	—	300	—	—	84	59	—	300	—	—	—	—	—	—	—	—	—	—	—	—	—	—	—	—	—	—	—	
665	42	—	—	—	—	665	42	—	—	—	—	—	—	—	—	—	—	—	—	—	—	—	—	—	—	—	—	—	
531	40	—	—	—	—	—	—	—	—	—	—	531	40	—	—	—	—	—	—	—	—	—	—	—	—	—	—	—	
115	24	1	1.000	—	—	89	03	1	—	—	—	26	21	—	1.000	—	—	—	—	—	—	—	26	21	—	1.000	—	—	
325	89	—	3.550	—	—	178	07	1	—	—	—	147	81	1	3.550	—	—	—	—	—	—	—	147	81	1	3.550	—	—	
265	85	1	2.300	—	—	178	07	1	—	—	—	87	78	—	2.300	—	—	—	—	—	—	—	87	78	—	2.300	—	—	
189	87	—	1.400	—	—	89	03	1	—	—	—	100	83	1	1.400	—	—	—	—	—	—	—	100	83	1	1.400	—	—	
62	30	—	300	—	—	—	—	—	—	—	—	62	30	—	300	—	—	—	—	—	—	—	62	30	—	300	—	—	
150	62	1	1.650	—	—	89	03	1	—	—	—	61	59	—	1.650	—	—	—	—	—	—	—	61	59	—	1.650	—	—	
203	15	—	—	—	200	203	15	—	200	—	—	—	—	—	—	—	—	—	—	—	—	—	—	—	—	—	—	—	
369	02	1	700	—	8	40	356	19	1	300	8	40	12	83	—	400	—	—	—	—	—	—	12	83	—	400	—	—	
92	54	1	900	—	—	—	—	—	—	—	—	92	54	1	900	—	—	—	—	—	—	—	92	54	1	900	—	—	
106	41	1	700	—	—	89	03	1	—	—	—	17	38	—	700	—	—	—	—	—	—	—	17	38	—	700	—	—	
161	05	—	1.200	—	—	89	03	1	—	—	—	72	01	1	1.200	—	—	—	—	—	—	—	72	01	1	1.200	—	—	
438	38	1	3.700	—	—	267	61	1	100	—	—	170	77	—	3.600	—	—	—	—	—	—	—	170	77	—	3.600	—	—	
109	91	1	500	—	—	89	03	1	—	—	—	20	88	—	500	—	—	—	—	—	—	—	20	88	—	500	—	—	
25	76	—	100	—	—	—	—	—	—	—	—	25	76	—	100	—	—	—	—	—	—	—	25	76	—	100	—	—	
241	18	1	2.200	—	—	178	07	1	—	—	—	63	11	—	2.200	—	—	—	—	—	—	—	63	11	—	2.200	—	—	
135	11	1	800	—	—	89	03	1	—	—	—	46	08	—	800	—	—	—	—	—	—	—	46	08	—	800	—	—	
114	08	1	1.350	—	—	—	—	—	—	—	—	114	08	1	1.350	—	—	—	—	—	—	—	114	08	1	1.350	—	—	
1.639	05	—	—	—	1.528	60	1.639	05	—	1.528	60	—	—	—	—	—	—	—	—	—	—	—	—	—	—	—	—	—	
625	38	—	1.250	—	—	492	46	—	500	—	—	132	92	—	750	—	—	—	—	—	—	—	132	92	—	750	—	—	
368	46	—	400	—	—	368	46	—	400	—	—	—	—	—	—	—	—	—	—	—	—	—	—	—	—	—	—	—	
58	45	—	200	—	—	—	—	—	—	—	—	58	45	—	200	—	—	—	—	—	—	—	58	45	—	200	—	—	
1.478	90	—	5.400	—	—	1.319	59	1	1.000	—	—	159	30	1	4.400	—	—	—	—	—	—	—	159	30	1	4.400	—	—	
21	26	—	—	—	—	21	26	—	—	—	—	—	—	—	—	—	—	—	—	—	—	—	—	—	—	—	—	—	
250	78	1	1.400	—	—	178	58	—	100	—	—	72	15	1	1.300	—	—	—	—	—	—	—	72	15	1	1.300	—	—	
39	69	1	200	—	—	—	—	—	—	—	—	39	69	1	200	—	—	—	—	—	—	—	39	69	1	200	—	—	
—	—	—	—	—	1.854	44	—	—	—	—	—	—	—	—	—	—	—	—	—	—	—	—	—	—	—	1.854	44	—	
—	—	—	—	—	219	20	—	—	—	—	—	—	—	—	—	—	—	—	—	—	—	—	—	—	—	219	20	—	
277	30	—	—	—	253	80	277	30	—	253	80	—	—	—	—	—	—	—	—	—	—	—	—	—	—	—	—	—	
69	68	—	400	—	—	—	—	—	—	—	—	69	68	—	400	—	—	—	—	—	—	—	69	68	—	400	—	—	
108	30	1	600	—	—	89	04	—	—	—	—	19	26	1	600	—	—	—	—	—	—	—	19	26	1	600	—	—	
270	29	1	2.950	—	—	178	07	1	—	—	—	92	22	—	2.950	—	—	—	—	—	—	—	92	22	—	2.950	—	—	
53	76	1	200	—	—	—	—	—	50	—	—	53	76	1	150	—	—	—	—	—	—	—	53	76	1	150	—	—	
—	—	—	—	—	600	—	—	—	—	—	—	—	—	—	—	—	—	—	—	—	—	—	—	—	—	600	—	—	
10.852	88	1	44.350	—	4.697	23	7.881	26	3.750	—	2.023	59	2.971	62	1	40.600	—	—	—	—	—	—	2.673	64	—	2.673	64	—	

Rachunek szczegółowy depozytów

Liczba porządkowa	Nazwa gminy.	Nazwa powiatu	Pozostałość z końcem roku 1874.						Dochody w roku 1875.								
			Gotówka			Obligacje indemnizacyjne			Książeczki Kasy oszczędności		Gotówka			Obligacje indemnizacyjne		Książeczki Kasy oszczędności	
			zł.	ct.	1/2	zł.	ct.	zł.	ct.	zł.	ct.	1/2	zł.	ct.	zł.	ct.	
181	Kombornia	Krosno	128	45	—	2.000	—	—	—	—	—	96	86	—	100	—	—
182	Kopytowa z Stanowiskiem	"	72	59	1	350	—	—	—	—	—	8	26	1	700	—	—
183	Kobylany	"	54	20	—	700	—	64	13	—	—	104	70	1	100	—	—
184	Kamienica	Limanowa	77	52	1	200	—	—	—	—	—	105	85	—	800	—	—
185	Kasinka Mała	"	70	36	1	400	—	—	—	—	—	126	26	—	500	—	—
186	Kalnica	Lisko	28	35	—	400	—	56	45	—	—	83	98	—	100	—	—
187	Krzemienica	Łańcut	102	28	1	1.300	—	—	—	—	—	168	78	1	200	—	—
188	Kuryłówka	"	315	33	1	5.750	—	—	—	—	—	283	49	—	500	—	—
189	Königsberg	Nisko	124	91	1	1.200	—	—	—	—	—	164	06	—	200	—	—
190	Kotów	Nowy-Sącz	51	67	—	350	—	—	—	—	—	16	53	—	50	—	—
191	Kunin	"	58	94	1	500	—	—	—	—	—	23	81	—	—	—	—
192	Kiecznia	"	—	—	—	—	—	—	—	—	—	59	12	1	200	—	—
193	Kurów i Wola Kurowska	"	—	—	—	—	—	—	—	—	—	567	42	—	—	—	—
194	Kłuszkowce	Nowy-Targ	75	16	—	350	—	—	—	—	—	16	53	—	350	—	—
195	Krosnica	"	30	78	—	300	—	—	—	—	—	14	17	—	—	—	—
196	Krzepiówka (polana)	"	—	—	—	—	—	—	—	—	—	95	58	—	100	—	—
197	Kozara	Rohatyn	1.078	35	—	200	—	87	57	—	—	1.409	55	1	1.300	—	—
198	Kozodrza	Ropczyce	157	81	—	3.350	—	—	—	—	—	687	99	1	750	—	—
199	Kotowania	Sambor	81	10	—	500	—	—	—	—	—	25	98	1	100	—	—
200	Kowenice	"	37	28	1	300	—	—	—	—	—	119	17	—	100	—	—
201	Klimkówka	Sanok	38	84	1	650	—	—	—	—	—	30	71	—	—	—	—
202	Kałaharówka	Skalałat	99	22	1	1.750	—	—	—	—	—	85	04	1	100	—	—
203	Kokoszyńce	"	113	30	—	1.700	—	—	—	—	—	82	68	1	100	—	—
204	Kręciłów	"	27	99	1	100	—	—	—	—	—	4	72	—	50	—	—
205	Koscieszyn	Sokal	42	52	1	900	—	52	29	—	—	99	40	1	100	—	—
206	Krządki	Tarnobrzeg	193	29	—	2.900	—	—	—	—	—	144	11	—	300	—	—
207	Krawce	"	41	83	1	800	—	—	—	—	—	37	80	—	—	—	—
208	Kasperowce	Zaleszczyki	36	21	1	200	—	28	07	—	—	9	45	—	—	—	—
209	Kniaże	Złoczów	1	25	—	1.250	—	—	—	—	—	59	06	—	—	—	—
210	Krechów	Żółkiew	101	62	1	500	—	—	—	—	—	25	98	1	100	—	—
211	Krzeszów	Żywiec	247	11	—	4.650	—	—	—	—	—	439	16	—	600	—	—
212	Kukowa	"	133	67	1	1.800	—	—	—	—	—	87	41	—	100	—	—
213	Kurów	"	93	04	1	1.250	—	—	—	—	—	61	42	—	100	—	—
214	Kocoń	"	9	95	1	1.150	—	—	—	—	—	54	33	—	—	—	—
215	Königsau	Drohobycz	—	—	—	—	—	—	—	—	—	121	53	—	450	—	—
216	Krzywe	Kamionka Str.	—	—	—	—	—	—	—	—	—	1.708	22	1	1.850	—	—
217	Leszczawa Górna	Bircza	56	70	—	800	—	151	—	—	—	184	42	—	—	—	—
218	Lesiówka	Bohorodczany	61	46	—	200	—	—	—	—	—	9	45	—	—	—	—
219	Libiąż Wielki	Chrzanów	38	81	—	250	—	—	—	—	—	11	81	—	—	—	—
220	Lubień Wielki	Gródek	173	99	1	3.700	—	—	—	—	—	179	64	1	200	—	—
221	Lubień Mały	"	60	56	1	1.200	—	—	—	—	—	164	05	1	200	—	—
222	Lipnica Dolna	Jasło	18	60	1	650	—	—	—	—	—	67	85	1	400	—	—
223	Łubno Opackie	Krosno	58	20	1	300	—	—	—	—	—	14	17	—	—	—	—
224	Lacka Wola	Mościska	125	96	—	2.000	—	—	—	—	—	1.149	22	1	2.350	—	—
225	Lipnica Wielka	Nowy-Sącz	7	08	—	100	—	86	22	—	—	92	35	—	—	—	—
	V. do przeniesienia		4.326	39	—	46.950	—	525	73	—	—	9.101	85	—	13.150	—	—

Rachunek szczegółowy depozytów

Liczba porządkowa	Nazwa gminy.	Nazwa powiatu	Pozostałość z końcem roku 1874.						Dochody w roku 1875.									
			Gotówka			Obligacje indemnizacyjne		Książeczki kasy oszczędności	Gotówka			Obligacje indemnizacyjne		Książeczki kasy oszczędności				
			zł.	ct.	1/2	zł.	ct.	zł.	ct.	zł.	ct.	1/2	zł.	ct.	zł.	ct.		
226	Lipia	Rzeszów	—	—	—	2.050	—	—	—	—	—	201	85	—	100	—	—	
227	Lutoryż	"	130	78	—	1.100	—	—	—	—	—	54	33	1	100	—	—	
228	Leżanówka	Skalał	80	07	—	1.700	—	—	—	—	—	292	68	1	300	—	—	
229	Liski	Sokal	—	—	—	—	—	—	—	—	—	235	95	—	2.175	—	—	
230	Laszki Murowane	Staremiasto	98	11	1	850	—	—	—	—	—	42	52	—	100	—	—	
231	Lisiatycze	Stryj	22	89	1	200	—	—	—	—	—	9	45	—	—	—	—	
232	Lachowice	Żywiec	228	42	—	4.050	—	—	—	—	—	198	44	1	1.300	—	—	
233	Las	"	143	49	1	1.950	—	—	—	—	—	147	43	1	200	—	—	
234	Lipy	Dolina	—	—	—	—	—	—	—	—	—	139	30	—	—	—	—	
235	Łuczany	Bóbrka	7	08	—	150	—	—	8	10	—	7	08	—	—	—	—	
236	Łęki	Brzesko	44	94	—	800	—	—	—	—	—	37	80	—	—	—	—	
237	Łowce	Jarosław	136	59	1	2.100	—	—	—	—	—	103	94	1	200	—	—	
238	Łęki Kobyłańskie	Krosno	2	36	—	50	—	—	378	48	—	421	51	—	400	—	—	
239	Łososina Górna	Limanowa	87	53	1	400	—	—	—	—	—	21	26	—	100	—	—	
240	Łabowiec	Myslenice	98	52	1	1.650	—	—	—	—	—	80	32	—	100	—	—	
241	Łoniska vel Łowisko	Nisko	129	78	—	1.750	—	—	—	—	—	85	04	1	100	—	—	
242	Łukowa	"	80	06	1	1.000	—	—	—	—	—	49	51	—	100	—	—	
243	Łazów ad Brzyna	Nowy-Sącz	29	59	—	100	—	—	—	—	—	4	72	—	—	—	—	
244	Łososina Dolna z Sadową i Łączną	"	15	47	—	50	—	—	—	—	—	2	36	—	—	—	—	
245	Łęgi	"	74	85	—	700	—	—	—	—	—	630	30	1	—	—	—	
246	Łysie v. Łosie	"	54	45	—	150	—	—	—	—	—	60	76	1	100	—	—	
247	Łuka Mała	Skalał	97	34	1	1.200	—	—	—	—	—	—	—	—	—	—	—	
248	Łany	Stanisławów	79	12	1	500	—	—	—	—	—	25	98	1	150	—	—	
249	Łękawica ad Kalwarya	Wadowice	371	76	1	6.300	—	—	—	—	—	309	48	1	500	—	—	
250	Łatacz	Zaleszczyki	81	49	1	400	—	—	—	—	—	21	26	—	100	—	—	
251	Łysina	Żywiec	60	58	1	250	—	—	—	—	—	11	81	—	—	—	—	
252	Łękawica ad Okrajnik	"	71	94	1	300	—	—	—	—	—	14	17	—	—	—	—	
253	Monasterzyska	Buczacz	151	53	1	1.100	—	—	—	—	—	1.183	13	1	200	—	—	
254	Malczyce	Gródek	103	83	—	2.000	—	—	—	—	—	201	86	—	200	—	—	
255	Michaleza	Horodenka	26	74	1	150	—	—	—	—	—	7	08	—	—	—	—	
256	Miękisz Nowy	Jarosław	89	11	1	1.700	—	—	—	—	—	82	67	1	1.100	—	—	
257	Mechawiec	Kolbuszowa	48	42	—	250	—	—	—	—	—	11	81	—	—	—	—	
258	Mazury	"	—	—	—	—	—	—	—	—	—	94	12	—	3.500	—	—	
259	Mszana Dolna	Limanowa	155	79	—	2.300	—	—	—	—	—	113	39	1	200	—	—	
260	Medynia Łańcucka	Łańcut	63	73	—	200	—	—	—	—	—	9	45	—	—	—	—	
261	Mirocin	"	57	44	—	400	—	—	—	—	—	18	90	—	—	—	—	
262	Maciejów	Nowy-Sącz	99	04	1	850	—	—	—	—	—	42	52	—	100	—	—	
263	Mokre	Pilzno	44	76	—	100	—	—	—	—	—	4	72	—	—	—	—	
264	Mełna	Rohatyn	—	—	—	—	—	—	834	84	—	861	27	—	—	—	—	
265	Mrówka	Rzeszów	192	96	1	2.890	—	—	—	—	—	141	26	1	200	—	—	
266	Majnicz	Sambor	67	77	1	150	—	—	—	—	—	7	08	—	—	—	—	
267	Mazurówka	Skalał	55	82	1	500	—	—	—	—	—	23	62	—	—	—	—	
268	Nowa Wieś	Biała	—	—	—	—	—	—	37	80	—	48	90	—	—	48	90	
269	Niwra	Borszczów	65	45	—	600	—	—	—	—	—	28	35	—	—	—	—	
270	Niebocko	Brzozów	91	37	1	250	—	—	—	—	—	14	17	—	100	—	—	
VI. do przeniesienia			3.541	07	1	43.190	—	—	1.259	22	—	6.103	72	—	11.725	—	48	90

Rachunek szczegółowy depozytów

Liczba porządkowa	Nazwa gminy.	Nazwa powiatu	Pozostałość z końcem roku 1874.						Dochody w roku 1875.							
			Gotówka			Obligacje indemnizacyjne		Książeczki Kasy oszczędności	Gotówka			Obligacje indemnizacyjne		Książeczki Kasy oszczędności		
			zł.	ct.	1/2	zł.	ct.	zł.	ct.	zł.	ct.	1/2	zł.	ct.	zł.	ct.
271	Nagórzanka	Buczacz	222	02	1	3.800	—	—	—	—	186	63	—	350	—	—
272	Nowosiółki	"	35	36	1	150	—	—	—	7	08	—	—	—	—	
273	Nowosioło	Cieszanów	34	33	—	100	—	—	—	4	72	—	—	—	—	
274	Nienadówka Górna	Kolbuszowa	220	28	1	3.000	—	—	—	148	83	1	300	—	—	
275	Nienadówka Dolna	"	252	22	—	4.000	—	—	—	303	45	—	500	—	—	
276	Nowawieś	"	51	20	1	350	—	—	—	16	53	—	—	—	—	
277	Niwiska	"	55	06	—	1.000	—	—	—	47	25	—	—	—	—	
278	Nadwórna	Nadwórna	—	—	—	—	—	712	87	1.451	22	—	—	—	—	
279	Nowojowa	Nowy Sącz	100	40	1	1.800	—	—	—	87	53	—	100	—	—	
280	Niżyniec	Przemysł	115	15	1	900	—	—	—	44	88	1	100	—	—	
281	Nowosiółki	"	23	62	1	1.000	—	114	13	169	73	—	100	—	—	
282	Nowoszyn	Rohatyn	16	53	1	700	—	20	14	33	07	—	—	—	—	
283	Nowawieś	Rzeszów	88	07	—	550	—	—	—	28	34	1	100	—	—	
284	Nowosiółki Przednie	Rawa	—	—	—	—	—	—	—	269	20	—	—	—	—	
285	Nowosiółka	Skałat	143	47	1	1.350	—	—	—	66	14	1	100	—	—	
286	Nieżuchów	Stryj	196	94	1	4.100	—	—	—	200	81	—	300	—	—	
287	Olesin	Brzeżany	55	03	—	200	—	—	—	9	45	—	—	—	—	
288	Opary	Drohobycz	29	53	1	1.250	—	149	63	1.281	29	—	—	—	—	
289	Ostrów	Jarosław	244	20	1	4.250	—	—	—	768	27	1	1.550	—	—	
290	Ostrowa	Kamionka str.	138	32	1	1.650	—	—	—	—	—	—	50	—	—	
291	Ostrów z Toporowem	Kolbuszowa	119	76	—	1.550	—	—	—	75	59	—	150	—	—	
292	Ostrów ad Baranów	"	118	24	1	1.150	—	—	—	132	16	1	—	—	—	
293	Ozanna	Łańcut	118	30	—	2.150	—	—	—	103	94	1	100	—	—	
294	Obidza vel Obidna	Nowy Sącz	324	28	—	3.050	—	—	—	153	56	—	400	—	—	
295	Ostrów Wojtawski	Ropczyce	78	11	—	650	—	—	—	33	07	—	100	—	—	
296	Ostapie	Skałat	277	92	1	5.400	—	—	—	369	60	—	500	—	—	
297	Okno	"	173	81	—	2.900	—	—	—	141	74	1	200	—	—	
298	Orzechowice	"	147	45	—	2.300	—	—	—	113	39	1	200	—	—	
299	Ostrów	Tarnów	—	—	—	—	—	—	—	95	88	1	260	—	—	
300	Okrajnik	Żywiec	39	20	—	1.650	—	—	—	77	96	—	—	—	—	
301	Oczków	"	157	95	1	1.750	—	—	—	87	40	1	200	—	—	
302	Polanka Wielka	Biała	176	79	1	2.550	—	—	—	230	20	1	300	—	—	
303	Potutory	Brzeżany	105	77	1	1.850	—	—	—	89	77	—	100	—	—	
304	Poruczyn	"	60	98	—	600	—	—	—	33	72	1	—	—	—	
305	Piotrowice	Wadowice	—	—	—	—	—	327	20	344	10	—	—	—	—	
306	Poremba Żegota	Chrzanów	257	07	1	4.750	—	—	—	233	88	—	400	—	—	
307	Popiele	Drohobycz	—	—	—	—	—	1.666	20	1.732	87	—	—	—	—	
308	Przybyłów	Grybów	—	—	—	—	—	11	36	12	27	—	—	—	—	
309	Przewrotne	Kolbuszowa	—	96	1	3.530	—	—	—	166	79	—	—	—	—	
310	Pogwizdów	"	72	76	1	910	—	—	—	45	34	1	100	—	—	
311	Porąb	"	66	82	1	550	—	—	—	238	34	1	300	—	—	
312	Porębyz Rudką i Dymarką	"	36	36	—	300	—	—	—	14	17	—	—	—	—	
313	Postołów	Lisko	35	43	—	500	—	24	80	23	62	—	—	—	—	
314	Polanka	Lwów	124	01	—	2.550	—	59	95	296	27	1	300	—	—	
315	Podzwierzyniec	Łańcut	89	21	1	600	—	—	—	30	71	—	100	—	—	
	VII. do przeniesienia		4.603	02	1	71.390	—	3.086	28	10.000	84	—	7.260	—	—	

gminnych serwitutowych.

Razem						Wydatki						Pozostałość z końcem roku 1875.																
Gotówka			Obligacje indemnizacyjne			Książeczki Kasy oszczędności			Gotówka			Obligacje indemnizacyjne			Książeczki Kasy oszczędności			Gotówka			Obligacje indemnizacyjne			Książeczki Kasy oszczędności				
zł.	ct.	1/2	zł.	ct.	zł.	ct.	zł.	ct.	1/2	zł.	ct.	zł.	ct.	zł.	ct.	zł.	ct.	zł.	ct.	1/2	zł.	ct.	zł.	ct.	zł.	ct.	zł.	ct.
408	65	1	4.150	—	—	—	264	27	1	50	—	—	—	—	144	38	—	4.100	—	—	—	—	—	—	—	—	—	
42	44	1	150	—	—	—	—	—	—	—	—	—	—	42	44	1	150	—	—	—	—	—	—	—	—	—	—	
39	05	—	100	—	—	—	—	—	—	—	—	—	—	39	05	—	100	—	—	—	—	—	—	—	—	—	—	
369	12	—	3.300	—	—	—	266	04	—	—	—	—	—	103	08	—	3.300	—	—	—	—	—	—	—	—	—	—	
555	67	—	4.500	—	—	—	439	86	1	100	—	—	—	115	80	1	4.400	—	—	—	—	—	—	—	—	—	—	
67	73	1	350	—	—	—	—	—	—	—	—	—	—	67	73	1	350	—	—	—	—	—	—	—	—	—	—	
102	31	—	1.000	—	—	—	—	—	—	—	—	—	—	102	31	—	1.000	—	—	—	—	—	—	—	—	—	—	
1.451	22	—	—	—	712	87	1.451	22	—	—	—	712	87	—	—	—	—	—	—	—	—	—	—	—	—	—	—	
187	93	1	1.900	—	—	—	88	09	—	—	—	—	—	99	84	1	1.900	—	—	—	—	—	—	—	—	—	—	
160	04	—	1.000	—	—	—	88	09	—	—	—	—	—	71	95	—	1.000	—	—	—	—	—	—	—	—	—	—	
193	35	1	1.100	—	114	13	88	09	—	—	—	114	13	105	26	1	1.100	—	—	—	—	—	—	—	—	—	—	
49	60	1	700	—	20	14	—	—	—	—	—	—	—	49	60	1	700	—	—	—	—	—	—	20	14	—	—	
116	41	1	650	—	—	—	88	09	—	—	—	—	—	28	32	1	650	—	—	—	—	—	—	—	—	—	—	
269	20	—	—	—	—	—	269	20	—	—	—	—	—	—	—	—	—	—	—	—	—	—	—	—	—	—	—	
209	62	—	1.450	—	—	—	88	09	—	—	—	—	—	121	53	—	1.450	—	—	—	—	—	—	—	—	—	—	
397	75	1	4.400	—	—	—	264	27	1	—	—	—	—	133	48	—	4.400	—	—	—	—	—	—	—	—	—	—	
64	48	—	200	—	—	—	—	—	—	—	—	—	—	64	48	—	200	—	—	—	—	—	—	—	—	—	—	
1.310	82	1	1.250	—	149	63	1.310	82	1	1.250	—	149	63	—	—	—	—	—	—	—	—	—	—	—	—	—	—	
1.012	48	—	5.800	—	—	—	1.012	48	—	5.800	—	—	—	—	—	—	—	—	—	—	—	—	—	—	—	—	—	
138	32	1	1.700	—	—	—	138	32	1	1.700	—	—	—	—	—	—	—	—	—	—	—	—	—	—	—	—	—	
195	35	—	1.700	—	—	—	88	09	—	50	—	—	—	107	26	—	1.650	—	—	—	—	—	—	—	—	—	—	
250	41	—	1.150	—	—	—	250	41	—	1.150	—	—	—	—	—	—	—	—	—	—	—	—	—	—	—	—	—	
222	24	1	2.250	—	—	—	88	09	—	—	—	—	—	134	15	1	2.250	—	—	—	—	—	—	—	—	—	—	
477	84	—	3.450	—	—	—	352	36	1	—	—	—	—	125	47	1	3.450	—	—	—	—	—	—	—	—	—	—	
111	18	—	750	—	—	—	88	09	—	—	—	—	—	23	09	—	750	—	—	—	—	—	—	—	—	—	—	
647	52	1	5.900	—	—	—	439	86	1	100	—	—	—	207	66	—	5.800	—	—	—	—	—	—	—	—	—	—	
315	55	1	3.100	—	—	—	176	18	—	—	—	—	—	139	37	1	3.100	—	—	—	—	—	—	—	—	—	—	
260	84	1	2.500	—	—	—	176	18	—	—	—	—	—	84	66	1	2.500	—	—	—	—	—	—	—	—	—	—	
95	88	1	260	—	—	—	95	88	1	260	—	—	—	—	—	—	—	—	—	—	—	—	—	—	—	—	—	
117	16	—	1.650	—	—	—	—	—	—	—	—	—	—	117	16	—	1.650	—	—	—	—	—	—	—	—	—	—	
245	36	—	1.950	—	—	—	176	18	—	—	—	—	—	69	18	—	1.950	—	—	—	—	—	—	—	—	—	—	
407	00	—	2.850	—	—	—	263	92	—	100	—	—	—	143	08	—	2.750	—	—	—	—	—	—	—	—	—	—	
195	54	1	1.950	—	—	—	88	09	—	—	—	—	—	107	45	1	1.950	—	—	—	—	—	—	—	—	—	—	
94	70	1	600	—	—	—	—	—	—	—	—	—	—	94	70	1	600	—	—	—	—	—	—	—	—	—	—	
344	10	—	—	—	327	20	344	10	—	—	—	327	20	—	—	—	—	—	—	—	—	—	—	—	—	—	—	
490	95	1	5.150	—	—	—	352	36	1	—	—	—	—	138	59	—	5.150	—	—	—	—	—	—	—	—	—	—	
1.732	87	—	—	—	1.666	20	1.732	87	—	—	—	1.666	20	—	—	—	—	—	—	—	—	—	—	—	—	—	—	
12	27	—	—	—	11	36	12	27	—	—	—	11	36	—	—	—	—	—	—	—	—	—	—	—	—	—	—	
167	75	1	3.530	—	—	—	—	—	—	—	—	—	—	167	75	1	3.530	—	—	—	—	—	—	—	—	—	—	
118	11	—	1.010	—	—	—	88	09	—	—	—	—	—	30	02	—	1.010	—	—	—	—	—	—	—	—	—	—	
305	17	—	850	—	—	—	265	48	1	200	—	—	—	39	68	1	650	—	—	—	—	—	—	—	—	—	—	
50	53	—	300	—	—	—	—	—	—	—	—	—	—	50	53	—	300	—	—	—	—	—	—	—	—	—	—	
59	05	—	500	—	24	80	—	—	—	—	—	—	—	59	05	—	500	—	—	—	—	—	—	24	80	—	—	
420	28	1	2.850	—	59	95	265	72	—	100	—	59	95	154	56	1	2.750	—	—	—	—	—	—	—	—	—	—	
119	92	1	700	—	—	—	88	09	—	—	—	—	—	31	83	1	700	—	—	—	—	—	—	—	—	—	—	
14.603	86	1	78.650	—	3.086	28	11.289	29	—	10.860	—	3.041	34	3.314	57	1	67.790	—	—	—	—	—	—	44	94	—	—	

Rachunek szczegółowy depozytów

Liczba porządkowa	Nazwa gminy.	Nazwa powiatu	Pozostałość z końcem roku 1874						Dochody w roku 1875							
			Gotówka			Obligacje indemnizacyjne		Książeczki Kasy oszczędności	Gotówka			Obligacje indemnizacyjne		Książeczki Kasy oszczędności		
			zł.	ct.	1/2	zł.	ct.	zł.	ct.	zł.	ct.	1/2	zł.	ct.	zł.	ct.
316	Przychojec	Łańcut	103	48	—	1.850	—	—	—	—	89	77	—	100	—	—
317	Plawo	Mielec	105	51	1	800	—	—	—	719	86	—	—	—	—	
318	Padew kolonia	"	46	97	1	1.000	—	—	—	—	—	—	—	—	—	
319	Padew	"	121	60	—	2.500	—	—	—	—	—	—	—	—	—	
320	Piechoty	"	81	05	1	200	—	—	—	184	22	1	—	—	—	
321	Podole	"	124	54	—	1.000	—	23	92	82	78	1	200	—	—	
322	Przykop	"	89	52	1	400	—	—	—	359	92	—	—	—	—	
323	Przedmieście	Łańcut	112	63	—	700	—	—	—	35	43	1	100	—	—	
324	Paszyn	Nowy Sącz	119	02	—	1.700	—	—	—	82	68	1	100	—	—	
325	Posadów i Bartków	"	7	89	1	100	—	—	—	109	72	—	100	—	—	
326	Podczerwone	Nowy Targ	—	00	1	930	—	799	11	—	—	—	—	—	—	
327	Packowice	Przemysł	15	69	—	300	—	—	—	119	17	—	100	—	—	
328	Pleszowice	"	—	—	—	—	—	418	80	438	79	—	—	—	—	
329	Przemysłany	Przemysłany	266	66	1	2.300	—	—	—	115	74	1	300	—	—	
330	Popowice	Przemysł	—	—	—	—	—	288	46	—	—	—	—	—	—	
331	Poświerz	Rohatyn	5	90	1	250	—	32	71	11	81	—	—	—	—	
332	Pajówka	Skala	51	40	1	950	—	—	—	44	88	—	—	—	—	
333	Podlesie	"	80	31	1	1.250	—	—	—	1.099	28	1	50	—	—	
334	Przewodów	Sokal	94	50	—	2.000	—	20	30	118	02	—	100	—	—	
335	Podhorce	Stryi	100	58	—	500	—	—	—	25	99	—	100	—	—	
336	Pietniczany	"	66	90	1	1.200	—	—	—	59	06	—	100	—	—	
337	Pieczarna	Zaleszczyki	12	90	—	50	—	—	—	2	36	—	—	—	—	
338	Prowała	Zółkiew	37	93	1	200	—	—	—	9	45	—	—	—	—	
339	Pawłowce	Zydaczów	59	67	—	750	—	—	—	35	43	—	—	—	—	
340	Pawelka	Zywiec	110	44	1	850	—	—	—	42	52	—	100	—	—	
341	Paweł	"	173	57	1	1.850	—	—	—	617	13	1	750	—	—	
342	Ruda i Rysie	Brzesko	28	14	—	150	—	—	—	7	08	—	—	—	—	
343	" " i 3 Sołtysów	"	44	50	—	350	—	—	—	121	53	—	100	—	—	
344	Robaczyn miasteczko	Brzeżany	71	21	1	400	—	—	—	126	26	—	200	—	—	
345	" wieś	"	55	48	1	500	—	—	—	23	62	—	—	—	—	
346	Rudawka	Bircza	—	—	—	—	—	—	—	42	17	1	200	—	—	
347	Rabczyce	Drohobycz	46	07	—	1.950	—	200	44	1.964	31	1	—	—	—	
348	Rozdziele	Gorlice	82	08	—	200	—	—	—	9	45	—	—	—	—	
349	Rodatycze	Gródek	167	33	—	3.550	—	—	—	172	45	1	200	—	—	
350	Ruda	Kamionka	46	56	—	700	—	—	—	33	07	—	—	—	—	
351	Ranizów Polski	Kolbuszowa	—	—	—	—	—	—	—	91	27	1	1.850	—	—	
352	Rakowczyk	Kołomyja	23	62	—	500	—	23	04	23	62	—	—	—	—	
353	Radziejów	Lisko	106	46	—	700	—	—	—	35	43	1	100	—	—	
354	Rybne	"	67	23	—	400	—	—	—	18	90	—	—	—	—	
355	Rozbórz	Łańcut	76	93	1	550	—	—	—	28	34	1	100	—	—	
356	Rzuchów	"	85	64	1	1.100	—	—	—	54	33	1	100	—	—	
357	Reichsheim	Mielec	95	65	1	800	—	—	—	40	16	—	100	—	—	
358	Rzyska	"	78	90	—	300	—	—	—	119	17	—	100	—	—	
359	Radochońce	Mościska	34	45	—	1.400	—	—	—	171	15	—	1.100	—	—	
360	Raba Wyżna	Myslenice	62	76	—	400	—	—	—	20	75	—	—	—	—	
	VIII. do przeniesienia		3.161	76	1	37.580	—	1.806	78	7.507	14	—	6.350	—	—	

gminnych serwitutowych.

R a z e m						W y d a t k i						P o z o s t a ł o ś ć z końcem roku 1875.																							
Gotówka			Obligacje in- demnizacyjne			Książeczki Kasy oszczędności			Gotówka			Obligacje in- demnizacyjne			Książeczki Kasy oszczędności			Gotówka			Obligacje in- demnizacyjne			Książeczki Kasy oszczędności											
zł.	ct.	‰	zł.	ct.	zł.	ct.	zł.	ct.	‰	zł.	ct.	zł.	ct.	zł.	ct.	‰	zł.	ct.	zł.	ct.	zł.	ct.	zł.	ct.	zł.	ct.	zł.	ct.	zł.	ct.	zł.	ct.	zł.	ct.	
193	25	—	1 950	—	—	—	88	09	—	—	—	105	16	—	1.950	—	—	—	—	—	—	—	—	—	—	—	—	—	—	—	—	—			
825	37	1	800	—	—	—	825	37	1	800	—	—	—	—	—	—	—	—	—	—	—	—	—	—	—	—	—	—	—	—	—	—			
46	97	1	1.000	—	—	—	46	97	1	1.000	—	—	—	—	—	—	—	—	—	—	—	—	—	—	—	—	—	—	—	—	—	—			
121	60	—	2.500	—	—	—	121	60	—	2.500	—	—	—	—	—	—	—	—	—	—	—	—	—	—	—	—	—	—	—	—	—	—			
265	28	—	200	—	—	—	265	28	—	200	—	—	—	—	—	—	—	—	—	—	—	—	—	—	—	—	—	—	—	—	—	—			
207	32	1	1.200	—	23	92	176	18	—	—	23	92	31	14	1	1.200	—	—	—	—	—	—	—	—	—	—	—	—	—	—	—	—			
449	44	1	400	—	—	—	449	44	1	400	—	—	—	—	—	—	—	—	—	—	—	—	—	—	—	—	—	—	—	—	—	—			
148	06	1	800	—	—	—	88	09	—	—	—	—	59	97	1	800	—	—	—	—	—	—	—	—	—	—	—	—	—	—	—	—			
201	70	1	1.800	—	—	—	88	09	—	—	—	—	113	61	1	1.800	—	—	—	—	—	—	—	—	—	—	—	—	—	—	—	—			
117	61	1	200	—	—	—	89	54	—	100	—	—	28	07	1	100	—	—	—	—	—	—	—	—	—	—	—	—	—	—	—	—			
—	00	1	930	—	799	11	—	—	—	930	—	—	—	00	1	—	—	—	—	—	—	—	—	—	—	799	11	—	—	—	—	—			
134	86	—	400	—	—	—	87	97	1	100	—	—	46	88	1	300	—	—	—	—	—	—	—	—	—	—	—	—	—	—	—	—			
438	79	—	—	—	418	80	438	79	—	—	418	80	—	—	—	—	—	—	—	—	—	—	—	—	—	—	—	—	—	—	—	—			
382	41	—	2.600	—	—	—	264	27	1	—	—	—	118	13	1	2.600	—	—	—	—	—	—	—	—	—	—	—	—	—	—	—	—	—		
—	—	—	—	—	288	46	—	—	—	—	—	—	—	—	—	—	—	—	—	—	—	—	—	—	—	288	46	—	—	—	—	—	—		
17	71	1	250	—	32	71	—	—	—	—	—	—	17	71	1	250	—	—	—	—	—	—	—	—	—	32	71	—	—	—	—	—	—		
96	28	1	950	—	—	—	—	—	—	—	—	—	96	28	1	950	—	—	—	—	—	—	—	—	—	—	—	—	—	—	—	—	—	—	
1 179	60	—	1.300	—	—	—	1.179	60	—	1.300	—	—	—	—	—	—	—	—	—	—	—	—	—	—	—	—	—	—	—	—	—	—	—	—	
212	52	—	2 100	—	20	30	88	09	—	—	20	30	124	43	—	2.100	—	—	—	—	—	—	—	—	—	—	—	—	—	—	—	—	—	—	
126	57	—	600	—	—	—	88	09	—	—	—	—	38	48	—	600	—	—	—	—	—	—	—	—	—	—	—	—	—	—	—	—	—	—	
125	96	1	1.300	—	—	—	88	09	—	—	—	—	37	87	1	1.300	—	—	—	—	—	—	—	—	—	—	—	—	—	—	—	—	—	—	
15	26	—	50	—	—	—	—	—	—	—	—	—	15	26	—	50	—	—	—	—	—	—	—	—	—	—	—	—	—	—	—	—	—	—	
47	38	1	200	—	—	—	—	—	—	—	—	—	47	38	1	200	—	—	—	—	—	—	—	—	—	—	—	—	—	—	—	—	—	—	
95	10	—	750	—	—	—	—	—	—	—	—	—	95	10	—	750	—	—	—	—	—	—	—	—	—	—	—	—	—	—	—	—	—	—	
152	96	1	950	—	—	—	88	09	—	—	—	—	64	87	1	950	—	—	—	—	—	—	—	—	—	—	—	—	—	—	—	—	—	—	
790	71	—	2.600	—	—	—	668	64	—	500	—	—	122	07	—	2.100	—	—	—	—	—	—	—	—	—	—	—	—	—	—	—	—	—	—	
35	22	—	150	—	—	—	—	—	—	—	—	—	35	22	—	150	—	—	—	—	—	—	—	—	—	—	—	—	—	—	—	—	—	—	
166	03	—	450	—	—	—	89	54	—	100	—	—	76	49	—	350	—	—	—	—	—	—	—	—	—	—	—	—	—	—	—	—	—	—	
197	47	1	600	—	—	—	175	94	1	100	—	—	21	53	—	500	—	—	—	—	—	—	—	—	—	—	—	—	—	—	—	—	—	—	
79	10	1	500	—	—	—	—	—	—	—	—	—	79	10	1	500	—	—	—	—	—	—	—	—	—	—	—	—	—	—	—	—	—	—	
42	17	1	200	—	—	—	—	—	—	—	—	—	42	17	1	200	—	—	—	—	—	—	—	—	—	—	—	—	—	—	—	—	—	—	
2.010	38	1	1.950	—	200	44	2.010	38	1	1.950	—	200	44	—	—	—	—	—	—	—	—	—	—	—	—	—	—	—	—	—	—	—	—	—	
91	53	—	200	—	—	—	—	—	—	—	—	—	91	53	—	200	—	—	—	—	—	—	—	—	—	—	—	—	—	—	—	—	—	—	
339	78	1	3.750	—	—	—	176	18	—	—	—	—	163	60	1	3.750	—	—	—	—	—	—	—	—	—	—	—	—	—	—	—	—	—	—	
79	63	—	700	—	—	—	—	—	—	—	—	—	79	63	—	700	—	—	—	—	—	—	—	—	—	—	—	—	—	—	—	—	—	—	—
91	27	1	1.850	—	—	—	—	—	—	—	—	—	91	27	1	1.850	—	—	—	—	—	—	—	—	—	—	—	—	—	—	—	—	—	—	—
47	24	—	400	—	23	04	—	—	—	—	—	—	47	24	—	500	—	—	—	—	—	—	—	—	—	23	04	—	—	—	—	—	—	—	
141	89	1	800	—	—	—	88	09	—	—	—	—	53	80	1	800	—	—	—	—	—	—	—	—	—	—	—	—	—	—	—	—	—	—	
86	13	—	400	—	—	—	—	—	—	—	—	—	86	13	—	400	—	—	—	—	—	—	—	—	—	—	—	—	—	—	—	—	—	—	—
105	28	—	650	—	—	—	88	09	—	—	—	—	17	19	—	650	—	—	—	—	—	—	—	—	—	—	—	—	—	—	—	—	—	—	—
139	98	—	1.200	—	—	—	88	09	—	—	—	—	51	89	—	1.200	—	—	—	—	—	—	—	—	—	—	—	—	—	—	—	—	—	—	—
135	81	1	900	—	—	—	88	09	—	—	—	—	47	72	1	900	—	—	—	—	—	—	—	—	—	—	—	—	—	—	—	—	—	—	—
198	07	—	400	—	—	—	89	54	—	100	—	—	108	53	—	300	—	—	—	—	—	—	—	—	—	—	—	—	—	—	—	—	—	—	—
205	60	—	2.500	—	—	—	87	97	1	1.100	—	—	117	62	1	1.400	—	—	—	—	—	—	—	—	—	—	—	—	—	—	—	—	—	—	—
83	51	—	400	—	—	—	83	51	—	—	—	—	—	—	—	400	—	—	—	—	—	—	—	—	—	—	—	—	—	—	—	—	—	—	—
10.668	90	1	43.930	—	1.806	78	8.295	74	—	11.180	—	663	46	2.373	16	1	32.750	—	—	—	—	—	—	—	—	1.143	32	—	—	—	—	—	—	—	

Rachunek szczegółowy depozytów

Liczba porządkowa	Nazwa gminy.	Nazwa powiatu	Pozostałość z końca roku 1874						Dochody w roku 1875							
			Gotówka			Obligacje indemnizacyjne		Książeczki Kasy oszczędności	Gotówka			Obligacje indemnizacyjne		Książeczki Kasy oszczędności		
			zł.	ct.	1/2	zł.	ct.	zł.	ct.	zł.	ct.	1/2	zł.	ct.	zł.	ct.
361	Rabka	Myślenice	9	45	1	400	—	—	23	81	18	90	—	—	—	—
362	Rdzawka	"	18	90	—	800	—	—	23	83	37	80	—	—	—	—
363	Roztoka Mała	Nowy-Sącz	86	54	—	450	—	—	—	—	23	62	—	100	—	—
364	Roztoka Mała ze Składzistem	"	61	31	—	1.000	—	—	—	—	47	24	1	—	—	—
365	Rzeczycza z Hubinkiem	Rawa	—	—	—	—	—	—	124	11	—	—	—	—	—	—
366	Rzyczki	"	15	12	—	50	—	—	—	—	2	36	—	—	—	—
367	Rakowa	Sanok	105	26	1	1.300	—	—	—	—	168	78	1	200	—	—
368	Rakowa	Sambor	—	—	—	—	—	—	—	—	124	85	—	800	—	62 22
369	Rudki	Tarnów	53	41	1	500	—	—	—	—	23	62	—	—	—	—
370	Racichowice	Wieliczka	34	64	—	150	—	—	—	—	7	08	—	—	—	—
371	Ruda i Chamy	Żółkiew	53	93	—	250	—	—	—	—	11	81	—	—	—	—
372	Rudniki	Żydaczów	99	63	1	1.900	—	—	—	—	92	13	1	100	—	—
373	Rychwałek	Żywiec	93	89	—	450	—	—	—	—	23	62	—	100	—	—
374	Sadzawa	Bohorodczany	98	80	1	1.100	—	—	—	—	54	33	1	100	—	—
375	Sapahów	Borszczów	171	24	1	2.900	—	—	—	—	141	74	1	200	—	—
376	Szyszkowice	Brody	—	—	—	—	—	—	9	28	—	—	—	—	—	—
377	Strzelce Wielkie	Brzesko	47	70	1	1.250	—	—	—	—	59	06	—	—	—	—
378	Szybalin	Brzeżany	151	45	1	2.150	—	—	—	—	50	79	—	50	—	—
379	Sniatynka	Drohobycz	66	11	—	950	—	—	—	—	44	88	—	—	—	—
380	Stara wieś	"	79	49	—	300	—	—	—	—	14	17	—	—	—	—
381	Słońsko	"	31	89	1	1.350	—	—	115	47	1.335	50	—	—	—	—
382	Siołkowa z Sofinowem	Grybów	—	—	—	—	—	—	304	20	342	63	1	300	—	—
383	Siedlanka	Kolbuszowa	85	22	1	1.100	—	—	—	—	54	33	1	100	—	—
384	Staniszewskie	"	—	—	—	—	—	—	—	—	91	94	1	3.700	—	—
385	Stupnica Królewska	Limanowa	162	95	1	2.800	—	—	—	—	137	02	1	200	—	—
386	Słomka	"	84	25	1	800	—	—	—	—	40	16	—	100	—	—
387	Szczawa	"	—	—	—	—	—	—	—	—	103	20	—	200	—	—
388	Serednie Wielkie	Lisko	67	32	1	950	—	—	76	24	132	28	1	100	—	—
389	Stare Miasto	Łańcut	247	39	—	4.600	—	—	—	—	226	80	—	400	—	—
390	Strażów	"	63	16	1	500	—	—	—	—	23	62	—	—	—	—
391	Smolarzyny	"	38	31	1	250	—	—	—	—	11	81	—	—	—	—
392	Sonina	"	146	10	—	1.450	—	—	—	—	73	23	1	200	—	—
393	Schönanger	Mielec	56	32	1	900	—	—	—	—	42	52	—	—	—	—
394	Skawa	Myślenice	37	36	1	100	—	—	—	—	4	72	—	—	—	—
395	Skomielna Biała	"	9	45	—	400	—	—	45	51	123	90	—	100	—	—
396	Słonne	"	14	18	—	600	—	—	91	96	127	65	—	100	—	—
397	Starzyny	Nisko	404	43	1	7.000	—	—	—	—	344	92	1	600	—	—
398	Studzieniec	"	58	71	—	600	—	—	—	—	28	35	—	—	—	—
399	Sławikowa	Nowy-Sącz	45	74	1	200	—	—	—	—	9	45	—	—	—	—
400	Siedlec	"	39	55	—	400	—	—	—	—	363	03	—	—	—	—
401	Sromowce Niżne	Nowy-Targ	53	49	—	500	—	—	—	—	23	62	—	—	—	—
402	" Wyżne	"	84	32	—	500	—	—	—	—	25	98	1	700	—	—
403	Sokołów z Chatami	Podhajce	30	24	—	50	—	—	—	—	2	36	—	—	—	—
404	Szwejków i Czeremchów	"	4	72	1	200	—	—	167	40	169	48	—	—	—	—
405	Sierakońce	Przemysł	52	78	—	150	—	—	—	—	7	08	—	—	—	—
IX. do przeniesienia			3 064	85	—	41.300	—	—	981	81	4.792	42	1	8.450	—	62 22

gminnych serwitutowych.

Razem						Wydatki						Pozostałość z końcem roku 1875.								
Gotówka			Obligacje in- demnizacyjne			Książeczki Kasy oszczęd- ności			Gotówka			Obligacje in- demnizacyjne			Książeczki Kasy oszczęd- ności					
zł.	ct.	1/2	zł.	ct.	zł.	ct.	zł.	ct.	1/2	zł.	ct.	zł.	ct.	zł.	ct.	zł.	ct.			
28	35	1	400	—	23	81	—	—	—	—	—	28	35	1	400	—	23	81		
56	70	—	800	—	23	83	—	—	—	—	—	56	70	—	800	—	23	83		
110	16	—	550	—	—	—	88	09	—	—	—	22	07	—	550	—	—	—		
108	55	1	1.000	—	—	—	—	—	—	—	—	108	55	1	1.000	—	—	—		
—	—	—	—	—	124	11	—	—	—	—	—	—	—	—	—	—	124	11		
17	48	—	50	—	—	—	—	—	—	—	—	17	48	—	50	—	—	—		
274	05	—	1.500	—	—	—	175	94	1	100	—	98	10	1	1.400	—	—	—		
124	85	—	800	—	62	22	124	85	—	800	62	22	—	—	—	—	—	—		
77	03	1	500	—	—	—	—	—	—	—	—	77	03	1	500	—	—	—		
41	72	—	150	—	—	—	1	85	—	—	—	39	87	—	150	—	—	—		
65	74	—	250	—	—	—	—	—	—	—	—	65	74	—	250	—	—	—		
194	77	—	2.000	—	—	—	88	09	—	—	—	103	68	—	2.000	—	—	—		
117	51	—	550	—	—	—	88	09	—	—	—	29	42	—	550	—	—	—		
153	14	—	1.200	—	—	—	88	09	—	—	—	65	05	—	1.200	—	—	—		
312	99	—	3.100	—	—	—	176	18	—	—	—	136	81	—	3.100	—	—	—		
—	—	—	—	—	9	28	—	—	—	—	—	—	—	—	—	—	9	28		
106	76	1	1.250	—	—	—	—	—	—	—	—	106	76	1	1.250	—	—	—		
202	24	1	2.200	—	—	—	202	24	1	2.200	—	—	—	—	—	—	—	—		
110	99	—	950	—	—	—	—	—	—	—	—	110	99	—	950	—	—	—		
93	66	—	300	—	—	—	—	—	—	—	—	93	66	—	300	—	—	—		
1.367	39	1	1.350	—	115	47	1.367	39	1	1.350	115	47	—	—	—	—	—	—		
342	63	1	300	—	304	20	264	27	1	—	304	20	78	36	—	300	—	—		
139	56	—	1.200	—	—	—	88	09	—	—	—	51	47	—	1.200	—	—	—		
91	94	1	3.700	—	—	—	—	—	—	—	—	91	94	1	3.700	—	—	—		
299	98	—	3.000	—	—	—	176	18	—	—	—	123	80	—	3.000	—	—	—		
124	41	1	900	—	—	—	88	09	—	—	—	36	32	1	900	—	—	—		
103	20	—	200	—	—	—	—	—	—	—	—	103	20	—	200	—	—	—		
199	61	—	1.050	—	76	24	88	09	—	—	76	24	111	52	—	1.050	—	—		
474	19	—	5.000	—	—	—	352	36	1	—	—	—	121	82	1	5.000	—	—		
86	78	1	500	—	—	—	—	—	—	—	—	86	78	1	500	—	—	—		
50	12	1	250	—	—	—	—	—	—	—	—	50	12	1	250	—	—	—		
219	13	1	1.650	—	—	—	176	18	—	—	—	43	15	1	1.650	—	—	—		
98	84	1	900	—	—	—	—	—	—	—	—	98	84	1	900	—	—	—		
42	08	1	100	—	—	—	—	—	—	—	—	42	08	1	100	—	—	—		
133	35	—	500	—	45	51	89	54	—	100	—	43	81	—	400	—	45	51		
141	83	—	700	—	91	96	88	09	—	—	91	96	53	74	—	700	—	—		
749	36	—	7.600	—	—	—	527	54	1	—	—	—	221	81	1	7.600	—	—		
87	06	—	600	—	—	—	—	—	—	—	—	87	06	—	600	—	—	—		
55	19	1	200	—	—	—	—	—	—	—	—	55	19	1	200	—	—	—		
402	58	—	400	—	—	—	402	58	—	400	—	—	—	—	—	—	—	—		
77	11	—	500	—	—	—	—	—	—	—	—	77	11	—	500	—	—	—		
110	30	1	1.200	—	—	—	110	30	1	1.200	—	—	—	—	—	—	—	—		
32	60	—	50	—	—	—	—	—	—	—	—	32	60	—	50	—	—	—		
174	20	1	200	—	167	40	174	20	1	200	167	40	—	—	—	—	—	—		
59	86	—	150	—	—	—	—	—	—	—	—	59	86	—	150	—	—	—		
7.857	27	1	49.750	—	1.044	03	5.026	36	—	6.350	—	817	49	2.830	91	1	43.400	—	226	54

Rachunek szczegółowy depozytów

Liczba porządkowa	Nazwa gminy.	Nazwa powiatu	Pozostałość z końcem roku 1874.						Dochody w roku 1875.							
			Gotówka			Obligacje indemnizacyjne		Książeczki kasy oszczędności	Gotówka			Obligacje indemnizacyjne		Książeczki kasy oszczędności		
			zł.	ct.	1/2	zł.	ct.	zł.	ct.	zł.	ct.	1/2	zł.	ct.	zł.	ct.
406	Stroniowice	Przemysł	62	11	1	350	—	—	—	16	53	—	—	—	—	
407	Siedziska	Rawa	—	—	—	1.050	—	—	—	49	61	—	—	—	—	
408	Sałasze	"	19	88	—	100	—	—	—	4	72	—	—	—	—	
409	Słobudka	Rohatyn	7	08	1	300	—	5 88	—	14	17	—	—	—	—	
410	Sulkowice	Rudki	51	16	1	400	—	—	—	9	45	—	—	—	—	
411	Szklary	Rzeszów	66	40	1	400	—	—	—	123	90	—	100	—	—	
412	Strachociny	Sanok	24	90	1	550	—	—	—	25	98	—	—	—	—	
413	Stróże Małe	"	278	24	1	6.650	—	—	—	326	02	—	1.500	—	—	
414	Stawki	Skałat	49	88	—	400	—	—	—	18	90	—	—	—	—	
415	Saszyca	Stare miasto	133	91	1	1.400	—	—	—	68	51	—	100	—	—	
416	Strzałków	Stryj	115	42	1	1.900	—	—	—	92	13	1	100	—	—	
417	Siechów	"	—	—	—	—	—	367 14	—	—	—	—	—	—	—	
418	Sobów	Tarnobrzeg	62	15	—	200	—	—	—	9	45	—	—	—	—	
419	Stale	"	141	38	1	1.500	—	22 72	—	100	76	1	200	—	—	
420	Strzyżawa	Zywiec	260	39	—	4.850	—	—	—	238	61	—	400	—	—	
421	Sucha	"	217	25	—	3.900	—	—	—	296	36	—	400	—	—	
422	Ślemień	"	270	39	—	3.400	—	—	—	167	73	1	300	—	—	
423	Trościaniec	Brzeżany	104	70	—	1.300	—	—	—	63	78	1	100	—	—	
424	Trześniów	Brzozów	266	69	1	4.250	—	—	—	315	26	—	500	—	—	
425	Temeszów	"	71	49	1	500	—	—	—	23	62	—	—	—	—	
426	Turzepole	"	5	90	1	250	—	23 68	—	11	81	—	—	—	—	
427	Trójca z przysiółkiem Kąty	Brody	—	—	—	—	—	—	—	27	36	—	100	—	—	
428	Trzebinie	Chrzanów	57	53	—	200	—	—	—	9	45	—	—	—	—	
429	Tuchla	Jarosław	79	24	—	1.700	—	—	—	82	68	—	100	—	—	
430	Tuczemy	"	181	11	—	3.200	—	31 51	—	296	53	1	400	—	—	
431	Tarnowiec	Jasio	52	13	—	300	—	—	—	14	17	—	—	—	—	
432	Tadanie	Kamionka str	144	30	—	950	—	—	—	47	24	1	150	—	—	
433	Trzebów	Kolbuszowa	42	39	—	150	—	—	—	7	08	—	—	—	—	
434	Trzebuśko	"	—	—	—	—	—	—	—	544	41	—	—	—	—	
435	Trzciana	Krosno	—	—	—	—	—	163 20	—	—	—	—	—	—	—	
436	Tuszów Polski	Mielec	113	52	1	1.700	—	—	—	82	68	1	100	—	—	
437	Tuszów kolonia	"	93	25	—	400	—	—	—	126	26	—	200	—	—	
438	Twierdza	Mościska	55	62	1	5.900	—	—	—	1.333	49	1	1.350	—	—	
439	Toporzyska	Myślenice	99	52	1	900	—	—	—	44	88	1	100	—	—	
440	Tarnogóra	Nisko	97	20	—	900	—	—	—	44	88	1	100	—	—	
441	Trzetrzewina	Nowy Sącz	29	17	—	650	—	—	—	30	71	—	—	—	—	
442	Tyszkowice	Przemysł	30	64	1	400	—	94 16	—	124	79	—	100	—	—	
443	Tarnoszyn	Rawa	57	65	1	250	—	—	—	11	80	—	—	—	—	
444	Tumirz	Stanisławów	47	13	—	700	—	—	—	33	07	—	—	—	—	
445	Tatarsko	Stryj	35	09	1	750	—	—	—	35	43	—	—	—	—	
446	Turbia z Obojną	Tarnobrzeg	132	53	1	2.750	—	—	—	239	65	1	300	—	—	
447	Tustogłowy	Złoczów	47	80	—	350	—	—	—	16	53	—	—	—	—	
448	Tarnawa	Zywiec	190	17	—	3.200	—	—	—	158	28	1	300	—	—	
449	Ulicko Zarąbane	Rawa	78	22	1	400	—	—	—	18	89	—	—	—	—	
450	Ułhówek	"	68	57	1	950	—	—	—	47	24	1	100	—	—	
	X. do przeniesienia		3.942	20	1	60.350	—	708 29	—	5.354	86	1	7.100	—	—	

gminnych serwitutowych.

Razem						Wydatki						Pozostałość z końcem roku 1875.																	
Gotówka			Obligacje indemnizacyjne			Książeczki Kasy oszczędności			Gotówka			Obligacje indemnizacyjne			Książeczki Kasy oszczędności			Gotówka			Obligacje indemnizacyjne			Książeczki Kasy oszczędności					
zł.	ct.	1/2	zł.	ct.		zł.	ct.		zł.	ct.	1/2	zł.	ct.		zł.	ct.		zł.	ct.	1/2	zł.	ct.		zł.	ct.		zł.	ct.	
78	64	1	350																										
49	61		1.050																										
24	60		100																										
21	25	1	300			5	88																			5	88		
60	61	1	400						60	61	1	400																	
190	30	1	500						89	54		100																	
50	88	1	550																										
604	26	1	8.150						443	40		1.000																	
68	78		400																										
202	42	1	1.500						88	09																			
207	56		2.000						88	09																			
						367	14																				367	14	
71	60		200																										
242	15		1.700			22	72		176	18											22	72							
499	00		5.250						352	36	1																		
513	61		4.300						351	89		100																	
438	12	1	3.700						264	27	1																		
168	48	1	1.400						88	09																			
581	95	1	4.750						439	86	1	100																	
95	11	1	500																										
17	71	1	250			23	68																				23	68	
27	36		100																										
66	98		200																										
161	92		1.800						88	09																			
477	64	1	3.600			31	51		351	89		100									31	51							
66	30		300																										
191	54	1	1.100						88	09		50																	
49	47		150																										
544	41								3	03																			
						163	20																					163	20
196	21		1.800						88	09																			
219	51		600						175	94	1	100																	
1.389	12		7.250						1.205	92		1.000																	
144	41		1.000						88	09																			
142	08	1	1.000						88	09																			
59	88		650																										
155	43	1	500			94	16		88	09											94	16							
69	45	1	250																										
80	20		700																										
70	52	1	750																										
372	19		3.050						263	92		100																	
64	33		350																										
348	45	1	3.500						264	27	1																		
97	11	1	400																										
115	82		1.050						88	09																			
9.297	07		67.450			708	29		5.324	01		3.050			148	39		3.973	06		64.460					559	90		

Rachunek szczegółowy depozytów

Liczba porządkowa	Nazwa gminy.	Nazwa powiatu	Pozostałość z końcem roku 1874.						Dochody w roku 1875							
			Gotówka			Obligacje indemnizacyjne		Książeczki Kasy oszczędności		Gotówka			Obligacje indemnizacyjne		Książeczki Kasy oszczędności	
			zł.	ct.	1/10	zł.	ct.	zł.	ct.	zł.	ct.	1/10	zł.	ct.	zł.	ct.
451	Uhersko	Stryj	205	96	1	3.100	—	—	—	153	56	—	300	—	—	
452	Wolica	Bochnia	30	03	—	50	—	—	—	2	36	—	—	—	—	
453	Wysocko vel Wysoka	Brody	89	66	1	1.050	—	—	—	156	97	—	200	—	—	
454	Wertelka	"	38	25	—	200	—	—	—	9	45	—	—	—	—	
455	Wierzbów	Brzeżany	120	60	—	1.000	—	—	—	49	61	—	100	—	—	
456	Wacowice	Drohobycz	112	17	1	750	—	—	—	37	79	1	100	—	—	
457	Wysoka	Jasło	61	41	1	1.250	—	—	—	61	42	—	100	—	—	
458	Widelka	Kolbuszowa	—	—	—	3.850	—	13	93	198	69	—	100	—	—	
459	Warzochy Wilki i Lisy	"	—	—	—	—	—	—	—	51	88	—	—	—	—	
460	Wulka Sokółowska	"	—	—	—	—	—	—	—	1.237	14	—	—	—	—	
461	Wojkówka	Krosno	47	62	1	200	—	—	—	9	45	—	—	—	—	
462	Wola Skrzydlańska	Limanowa	78	12	—	500	—	—	—	130	98	1	200	—	—	
463	Wola Gorzańska	Lisko	64	28	—	400	—	—	—	18	90	—	—	—	—	
464	Wola Postołowa	"	24	79	1	350	—	45	90	16	53	—	—	—	—	
465	Wola Bliższa	Łańcut	86	54	1	400	—	—	—	21	26	—	100	—	—	
466	Wola Dalsza Mała	"	64	07	1	1.200	—	—	—	59	06	—	100	—	—	
467	Wulka v. Wola Niedzwiedzka	"	161	33	—	2.250	—	—	—	111	03	1	200	—	—	
468	Wierzaniec	"	404	28	—	7.050	—	—	—	347	28	1	600	—	—	
469	Wola Pławska	Mielec	60	85	—	400	—	—	—	18	90	—	—	—	—	
470	Wojków	"	72	02	—	900	—	—	—	814	66	—	—	—	—	
471	Wojsław i Smoczek	"	104	32	1	900	—	69	94	119	73	1	200	—	—	
472	Wysoka	Myślenice	23	35	—	50	—	—	—	2	36	—	—	—	—	
473	Wola Zarzycka	Nisko	491	90	—	9.350	—	—	—	460	68	—	800	—	—	
474	Wulka Łętowska	"	—	53	1	450	—	—	—	—	—	—	300	—	—	
475	Wronowice z Lyczanką	Nowy-Sącz	22	30	—	50	—	—	—	2	36	—	—	—	—	
476	Wola Kosnowa	"	—	—	—	—	—	—	—	17	52	1	200	—	—	
477	Wola Piskulina	"	—	—	—	—	—	—	—	42	56	—	100	—	—	
478	Witów	Nowy-Targ	—	00	1	1.280	—	1.099	10	—	—	—	—	—	—	
479	Wróblówka	"	—	00	1	930	—	799	11	—	—	—	—	—	—	
480	Wołoszczyzna	Podhajce	84	05	—	1.000	—	—	—	49	61	—	100	—	—	
481	Wisznów	Rohatyn	31	89	—	1.350	—	46	34	219	59	1	200	—	—	
482	Wola Chlipelska	Rudki	40	05	—	250	—	—	—	5	90	1	—	—	—	
483	Wyżne z Piekarówką	Rzeszów	80	66	—	600	—	—	—	30	71	—	100	—	—	
484	Wysoka	"	85	90	—	500	—	—	—	28	34	1	100	—	—	
485	Więckowice	Sambor	193	20	—	3.300	—	—	—	163	01	—	300	—	—	
486	Wola Rajnowa	"	23	52	1	100	—	—	—	4	72	—	—	—	—	
487	Wola v. Wulka Więckowska	"	133	20	—	1.300	—	—	—	63	78	1	100	—	—	
488	Wojskie	Sanok	196	26	—	3.770	—	—	—	290	20	1	400	—	—	
489	Wysoczane i Kożuszne	"	—	—	—	—	—	205	00	233	96	1	200	—	—	
490	Wolica	Skalał	133	49	—	1.400	—	—	—	68	51	—	100	—	—	
491	Wychwatynce	"	61	48	1	400	—	—	—	18	89	—	—	—	—	
492	Wolcza Dolna	Stare Miasto	57	86	—	300	—	—	—	14	17	—	—	—	—	
493	Wierczany	Stryj	56	97	1	1.200	—	—	—	61	42	—	—	—	—	
494	Wolica	"	91	96	1	300	—	—	—	16	53	1	100	—	—	
495	Wownia	"	98	95	1	1.250	—	—	—	61	42	—	100	—	—	
XI. do przeniesienia			3.733	90	1	55.080	—	2.279	32	5.482	95	1	5.500	—	—	

gminnych serwitutowych.

R a z e m						W y d a t k i						P o z o s t a ł o ś ć z końcem roku 1875									
Gotówka			Obligacje in- demnizacyjne			Książeczki Kasy oszczędności			Gotówka			Obligacje in- demnizacyjne			Książeczki Kasy oszczędności						
zł.	ct.	1/2	zł.	ct.	zł.	ct.	zł.	ct.	1/2	zł.	ct.	zł.	ct.	1/2	zł.	ct.	zł.	ct.			
359	52	1	3.400	—	—	—	264	27	1	—	—	95	25	—	3.400	—	—	—			
32	39	—	50	—	—	—	—	—	—	—	—	32	39	—	50	—	—	—			
246	63	1	1.250	—	—	—	175	94	1	100	—	70	69	—	1.150	—	—	—			
47	70	—	200	—	—	—	—	—	—	—	—	47	70	—	200	—	—	—			
170	21	—	1.100	—	—	—	88	09	—	—	—	82	12	—	1.100	—	—	—			
149	97	—	850	—	—	—	88	09	—	—	—	61	88	—	850	—	—	—			
122	83	1	1.350	—	—	—	88	09	—	—	—	34	74	1	1.350	—	—	—			
198	65	—	3.950	—	13	93	88	09	—	—	13	93	110	60	—	3.950	—	—			
51	88	—	—	—	—	—	—	—	—	—	—	51	88	—	—	—	—	—			
1.237	14	—	—	—	—	—	6	89	—	—	—	1.230	25	—	—	—	—	—			
57	07	1	200	—	—	—	—	—	—	—	—	57	07	1	200	—	—	—			
209	10	1	700	—	—	—	177	63	—	100	—	31	47	1	600	—	—	—			
83	13	—	400	—	—	—	—	—	—	—	—	83	18	—	400	—	—	—			
41	32	1	350	—	45	90	—	—	—	—	—	41	32	1	350	—	45	90			
107	80	1	500	—	—	—	88	09	—	—	—	19	71	1	500	—	—	—			
123	13	1	1.300	—	—	—	88	09	—	—	—	35	04	1	1.300	—	—	—			
272	36	1	2.450	—	—	—	176	18	1	—	—	96	18	—	2.450	—	—	—			
751	56	1	7.650	—	—	—	527	54	1	—	—	224	02	—	7.650	—	—	—			
79	75	—	400	—	—	—	—	—	—	—	—	79	75	—	400	—	—	—			
886	68	—	900	—	—	—	886	68	—	900	—	—	—	—	—	—	—	—			
224	06	—	1.100	—	69	94	176	18	—	—	69	94	47	88	—	1.100	—	—			
25	71	—	50	—	—	—	—	—	—	—	—	25	71	—	50	—	—	—			
952	58	—	10.150	—	—	—	703	73	—	—	—	248	85	—	10.150	—	—	—			
—	53	1	750	—	—	—	—	53	1	750	—	—	—	—	—	—	—	—			
24	66	—	50	—	—	—	—	—	—	—	—	24	66	—	50	—	—	—			
17	52	1	200	—	—	—	—	—	—	—	—	17	52	1	200	—	—	—			
42	56	—	100	—	—	—	—	—	—	—	—	42	56	—	100	—	—	—			
—	00	1	1.280	—	1.099	10	—	—	—	1.280	—	—	—	00	1	—	—	1.099 10			
—	00	1	930	—	799	11	—	—	—	930	—	—	—	00	1	—	—	799 11			
133	66	—	1.100	—	—	—	88	09	—	—	—	45	57	—	1.100	—	—	—			
251	48	1	1.550	—	46	34	177	63	—	100	46	34	73	85	1	1.450	—	—			
45	95	1	250	—	—	—	45	95	1	250	—	—	—	—	—	—	—	—			
111	37	—	700	—	—	—	88	09	—	—	—	23	28	—	700	—	—	—			
114	24	1	650	—	—	—	88	09	—	—	—	26	15	1	650	—	—	—			
356	21	—	3.600	—	—	—	264	27	1	—	—	91	93	1	3.600	—	—	—			
28	24	1	100	—	—	—	—	—	—	—	—	28	24	1	100	—	—	—			
196	98	1	1.400	—	—	—	88	09	—	—	—	108	89	1	1.400	—	—	—			
486	46	1	4.170	—	—	—	353	81	1	100	—	132	65	—	4.070	—	—	—			
233	96	1	200	—	205	—	176	18	1	—	205	—	57	78	—	200	—	—			
202	00	—	1.500	—	—	—	88	09	—	—	—	113	91	—	1.500	—	—	—			
80	37	1	400	—	—	—	—	—	—	—	—	80	37	1	400	—	—	—			
72	03	—	300	—	—	—	—	—	—	—	—	72	03	—	300	—	—	—			
118	39	1	1.300	—	—	—	—	—	—	—	—	118	39	1	1.300	—	—	—			
108	50	—	400	—	—	—	88	09	—	—	—	20	41	—	400	—	—	—			
160	37	1	1.350	—	—	—	83	09	—	—	—	72	28	1	1.350	—	—	—			
9.216	86	—	60.580	—	2.279	32	5.258	62	1	4.510	—	335	21	—	3.958	23	1	56.070	—	1.944	11

Rachunek szczegółowy depozytów

Liczba porządkowa	Nazwa gminy.	Nazwa powiatu	Pozostałość z końcem roku 1874.						Dochody w roku 1875.								
			Gotówka			Obligacje indemnizacyjne		Książeczki Kasy oszczędności		Gotówka			Obligacje indemnizacyjne		Książeczki Kasy oszczędności		
			zł.	ct.	1/2	zł.	ct.	zł.	ct.	zł.	ct.	1/2	zł.	ct.	zł.	ct.	
496	Wownia (26 włościan)	Stryj	17	80	—	50	—	—	—	—	—	2	36	—	—	—	—
497	Wola Rzeczycka	Tarnobrzeg	—	—	—	—	—	477	70	—	—	538	56	—	500	—	—
498	Wierzchosławice	Tarnów	—	—	—	—	—	—	—	—	—	831	47	1	2.190	—	—
499	Werniaki	Zbaraż	2	36	—	100	—	29	47	—	—	4	72	—	—	—	—
500	Zadarowa v. Zadarówka	Buczacz	140	23	1	1.400	—	—	—	—	—	68	51	—	100	—	—
501	Załośce	Brody	66	49	—	400	—	—	—	—	—	18	90	—	—	—	—
502	Zaluże	Gródek	35	43	—	300	—	98	97	—	—	127	66	1	100	—	—
503	Żurawiczki Długie	Jarosław	2.134	03	—	—	—	—	—	—	—	—	—	—	—	2.134	03
504	Zawadka	Jaśło	—	—	—	—	—	—	—	—	—	388	86	—	—	—	—
505	Zarąbek z Dubasem	Kolbuszowa	43	13	—	250	—	—	—	—	—	11	80	—	—	—	—
506	Zielonki	"	—	—	—	—	—	—	—	—	—	81	61	1	3.400	—	—
507	Zmiąca	Limanowa	126	09	1	1.100	—	—	—	—	—	—	—	—	—	—	—
508	Zalesie	"	—	—	—	—	—	—	—	—	—	68	40	—	400	—	—
509	Zasadne	"	—	—	—	—	—	—	—	—	—	29	20	—	200	—	—
510	Zbudza	"	—	—	—	—	—	—	—	—	—	28	80	—	300	—	—
511	Żorniska	Lwów	11	81	1	250	—	20	65	—	—	11	81	—	—	—	—
512	Zalesie	Łańcut	64	23	1	350	—	—	—	—	—	16	53	—	—	—	—
513	Zołyńia	"	117	95	1	1.850	—	—	—	—	—	89	77	—	100	—	—
514	Zarównie	Mielec	64	50	1	600	—	—	—	—	—	—	—	—	—	—	—
515	Zachwiejów	"	28	11	—	100	—	—	—	—	—	—	—	—	—	—	—
516	Zarytę	Myślenice	5	91	—	250	—	8	49	—	—	64	31	—	50	—	—
517	Żezawa	Zaleszczyki	53	37	—	200	—	—	—	—	—	9	45	—	—	—	—
518	Żółte	Nowy-Sącz	67	46	—	6.0	—	—	—	—	—	30	71	—	—	—	—
519	Zagórzyn	"	—	—	—	—	—	—	—	—	—	71	65	—	400	—	—
520	Zastawce	Podhajce	58	95	1	600	—	—	—	—	—	28	35	—	—	—	—
521	Zrotowice	Przemysł	44	23	—	600	—	—	—	—	—	28	35	—	—	—	—
522	Zadwórze	Przemysłany	—	—	—	—	—	22	48	—	—	—	—	—	—	—	—
523	Zaborze	Rawa	68	12	—	350	—	—	—	—	—	16	53	—	—	—	—
524	Zalpie	Rohatyn	15	35	1	650	—	20	52	—	—	21	13	—	—	—	—
525	Żurawienko	"	11	81	—	500	—	57	04	—	—	23	62	—	—	—	—
526	Zaborów	Rzeszów	70	34	1	300	—	—	—	—	—	14	17	—	—	—	—
527	Zabajki	"	203	00	—	2.650	—	—	—	—	—	132	29	1	300	—	—
528	Zaluż	Sanok	40	45	—	1.930	—	—	—	—	—	91	17	1	—	—	—
529	Zamurze	Skalał	60	24	—	3.0	—	—	—	—	—	16	53	—	—	—	—
530	Zielona	"	102	70	—	1.650	—	—	—	—	—	80	32	—	100	—	—
531	Zagórnik v. Zagrodnik	Wadowice	76	58	—	300	—	—	—	—	—	14	17	—	—	—	—
532	Zembrzyce	"	169	94	1	2.850	—	—	—	—	—	244	38	1	300	—	—
533	Podhorcie	Bóbrka	—	—	—	—	—	—	—	—	—	47	31	—	300	—	—
534	Ponice	Myślenie	—	—	—	—	—	—	—	—	—	149	33	—	700	—	—
535	Rzepniów	Kamionka struż.	—	—	—	—	—	—	—	—	—	123	60	—	200	—	—
	XII. do przeniesienia		3.900	66	—	20.580	—	735	32	—	—	3.526	36	—	9.640	—	2.134 03

gminnych serwitutowych.

R a z e m						W y d a t k i						P o z o s t a ł o ś ć z końcem roku 1875.														
Gotówka			Obligacje in- demnizacyjne			Książeczki Kasy oszczęd- ności			Gotówka			Obligacje in- demnizacyjne			Książeczki Kasy oszczęd- ności			Gotówka			Obligacje in- demnizacyjne			Książeczki Kasy oszczęd- ności		
zł.	ct.	1/2	zł.	ct.	zł.	ct.	zł.	ct.	1/2	zł.	ct.	zł.	ct.	zł.	ct.	1/2	zł.	ct.	zł.	ct.	zł.	ct.	zł.	ct.	zł.	ct.
20	16	—	50	—	—	—	—	—	—	—	—	20	16	—	50	—	—	—	—	—	—	—	—	—	—	—
538	56	—	500	—	477	70	439	45	1	—	—	477	70	99	10	1	500	—	—	—	—	—	—	—	—	—
831	47	1	2.190	—	—	—	831	47	1	2.190	—	—	—	—	—	—	—	—	—	—	—	—	29	47	—	—
7	08	—	100	—	29	47	—	—	—	—	—	—	—	7	08	—	100	—	—	—	—	—	—	—	—	—
208	74	1	1.500	—	—	—	88	09	—	—	—	—	—	120	65	1	1.500	—	—	—	—	—	—	—	—	—
85	39	—	400	—	—	—	—	—	—	—	—	—	—	85	39	—	400	—	—	—	—	—	—	—	—	—
163	09	1	400	—	98	97	88	09	—	—	—	98	97	75	00	1	400	—	—	—	—	—	—	—	—	—
2.134	03	—	—	—	2.134	03	2.134	03	—	—	—	—	—	—	—	—	—	—	—	—	—	—	2.134	03	—	—
388	86	—	—	—	—	—	388	86	—	—	—	—	—	—	—	—	—	—	—	—	—	—	—	—	—	—
54	93	—	250	—	—	—	—	—	—	—	—	—	—	54	93	—	250	—	—	—	—	—	—	—	—	—
81	61	1	3 400	—	—	—	—	—	—	—	—	—	—	81	61	1	3 400	—	—	—	—	—	—	—	—	—
126	09	1	1.100	—	—	—	126	09	1	1.100	—	—	—	—	—	—	—	—	—	—	—	—	—	—	—	—
68	40	—	400	—	—	—	—	—	—	—	—	—	—	68	40	—	400	—	—	—	—	—	—	—	—	—
29	20	—	200	—	—	—	—	—	—	—	—	—	—	29	20	—	200	—	—	—	—	—	—	—	—	—
28	80	—	300	—	—	—	—	—	—	—	—	—	—	28	80	—	300	—	—	—	—	—	—	—	—	—
23	62	1	250	—	20	65	—	—	—	—	—	—	—	23	62	1	250	—	—	—	—	—	20	65	—	—
80	76	1	350	—	—	—	—	—	—	—	—	—	—	80	76	1	350	—	—	—	—	—	—	—	—	—
207	72	1	1.950	—	—	—	88	09	—	—	—	—	—	119	63	1	1.950	—	—	—	—	—	—	—	—	—
64	50	1	600	—	—	—	64	50	1	600	—	—	—	—	—	—	—	—	—	—	—	—	—	—	—	—
28	11	—	100	—	—	—	28	11	—	100	—	—	—	—	—	—	—	—	—	—	—	—	—	—	—	—
70	22	—	300	—	8	49	44	77	—	50	—	—	—	25	45	—	250	—	—	—	—	—	8	49	—	—
62	82	—	200	—	—	—	—	—	—	—	—	—	—	62	82	—	200	—	—	—	—	—	—	—	—	—
98	17	—	650	—	—	—	—	—	—	—	—	—	—	98	17	—	650	—	—	—	—	—	—	—	—	—
71	65	—	400	—	—	—	—	—	—	—	—	—	—	71	65	—	400	—	—	—	—	—	—	—	—	—
87	30	1	600	—	—	—	—	—	—	—	—	—	—	87	30	1	600	—	—	—	—	—	—	—	—	—
72	58	—	600	—	—	—	—	—	—	—	—	—	—	72	58	—	600	—	—	—	—	—	—	—	—	—
—	—	—	—	—	22	48	—	—	—	—	—	—	—	—	—	—	—	—	—	—	—	—	22	48	—	—
84	65	—	350	—	—	—	—	—	—	—	—	—	—	84	65	—	350	—	—	—	—	—	—	—	—	—
36	48	1	650	—	20	52	36	48	1	650	—	—	—	—	—	—	—	—	—	—	—	—	—	—	—	—
35	43	—	500	—	57	04	—	—	—	—	—	—	—	35	43	—	500	—	—	—	—	—	57	04	—	—
84	51	1	300	—	—	—	—	—	—	—	—	—	—	84	51	1	300	—	—	—	—	—	—	—	—	—
335	29	1	2.950	—	—	—	264	27	1	—	—	—	—	71	02	—	2.950	—	—	—	—	—	—	—	—	—
131	62	1	1.930	—	—	—	—	—	—	—	—	—	—	131	62	1	1.930	—	—	—	—	—	—	—	—	—
76	77	—	350	—	—	—	—	—	—	—	—	—	—	76	77	—	350	—	—	—	—	—	—	—	—	—
183	02	—	1.750	—	—	—	88	09	—	—	—	—	—	94	93	—	1.750	—	—	—	—	—	—	—	—	—
90	75	—	300	—	—	—	—	—	—	—	—	—	—	90	75	—	300	—	—	—	—	—	—	—	—	—
414	33	—	3.150	—	—	—	263	92	1	100	—	—	—	150	40	1	3.050	—	—	—	—	—	—	—	—	—
47	31	—	300	—	—	—	47	31	—	300	—	—	—	—	—	—	—	—	—	—	—	—	—	—	—	—
149	33	—	700	—	—	—	86	66	—	—	—	—	—	62	67	—	700	—	—	—	—	—	—	—	—	—
125	60	—	200	—	—	—	423	60	—	200	—	—	—	—	—	—	—	—	—	—	—	—	—	—	—	—
7.427	02	—	30.220	—	2.869	35	5.231	91	1	5.290	—	—	597	19	2.195	10	1	24 930	—	—	—	—	2.272	16	—	—

Zestawienie

Liczba powyżkowa	Stronica przeniesień	Pozostałość z końcem roku 1874.						Dochody w roku 1875.						
		Gotówka		Obligacje indemnizacyjne		Książeczki Kasy oszczędności		Gotówka		Obligacje indemnizacyjne		Książeczki Kasy oszczędności		
		zł.	ct. 1/2	zł.	ct.	zł.	ct.	zł.	ct. 1/2	zł.	ct.	zł.	ct.	
I	Stronica 242	4.276	40	71.200	—	1.546	65	11.755	01	1	13.350	—	28	81
II	" 244	2.809	36	56.250	—	6.758	42	7.881	98	1	6.300	—	2.675	94
III	" 246	3.392	98	144.800	—	1.432	74	5.131	65	—	4.000	—	—	—
IV	" 248	2.908	87	137.350	—	4.697	23	7.944	01	—	7.000	—	—	—
V	" 250	4.326	39	46.950	—	525	73	9.101	85	—	13.150	—	—	—
VI	" 252	3.541	07	143.190	—	1.259	22	6.103	72	—	11.725	—	48	90
VII	" 254	4.603	02	171.390	—	3.086	28	10.000	84	—	7.260	—	—	—
VIII	" 256	3.161	76	137.580	—	1.806	78	7.507	14	—	6.350	—	—	—
IX	" 258	3.064	85	41.300	—	981	81	4.792	42	1	8.450	—	62	22
X	" 260	3.942	20	160.350	—	708	29	5.354	86	1	7.100	—	—	—
XI	" 262	3.733	90	155.080	—	2.279	32	5.482	95	1	5.500	—	—	—
XII	" 264	3.900	66	20.580	—	735	32	3.526	36	—	9.640	—	2.134	03
	Suma	43.661	49	1586020	—	25.817	79	84.582	81	1	99.825	—	4.949	90

przeniesień.

R a z e m						W y d a t k i						P o z o s t a ł o ś ć z końcem roku 1875.														
Gotówka			Obligacje in- demnizacyjne			Książeczki Kasy oszczęd- ności			Gotówka			Obligacje in- demnizacyjne			Książeczki Kasy oszczęd- ności			Gotówka			Obligacje in- demnizacyjne			Książeczki Kasy oszczęd- ności		
zł.	ct.	1/2	zł.	ct.	zł.	ct.	zł.	ct.	1/2	zł.	ct.	zł.	ct.	zł.	ct.	1/2	zł.	ct.	zł.	ct.	zł.	ct.	zł.	ct.	zł.	ct.
16.031	41	1	84.550	—	1.575	46	12.774	41	1	13.070	—	696	94	3.257	00	—	71.480	—	878	52						
10.691	34	1	62.550	—	9.434	36	8.525	65	1	15.550	—	239	06	2.165	69	—	47.000	—	9.195	30						
8.524	63	1	48.800	—	1.432	74	5.889	47	—	7.490	—	360	36	2.635	16	1	41.310	—	1.072	38						
10.852	88	1	44.350	—	4.697	23	7.881	26	—	3.750	—	2.023	59	2.974	62	1	40.600	—	2.673	64						
13.428	24	—	60.100	—	525	73	9.881	55	—	8.900	—	497	66	3.546	69	—	51.200	—	28	07						
9.644	79	1	54.915	—	1.308	12	6.631	18	1	5.725	—	1.213	32	3.013	61	—	49.190	—	94	80						
14.603	86	1	78.650	—	3.086	28	11.289	29	—	10.860	—	3.041	34	3.314	57	1	67.790	—	44	94						
10.668	90	1	43.930	—	1.806	78	8.295	74	—	11.180	—	663	46	2.373	16	1	32.750	—	1.143	32						
7.857	27	1	49.750	—	1.044	03	5.026	36	—	6.350	—	817	49	2.830	91	1	43.400	—	226	54						
9.297	07	—	67.450	—	708	29	5.324	01	—	3.050	—	148	39	3.973	06	—	64.400	—	559	90						
9.216	86	—	60.580	—	2.279	32	5.258	62	1	4.510	—	335	21	3.958	23	1	56.070	—	1.944	11						
7.427	02	—	30.220	—	2.869	35	5.231	91	1	5.290	—	597	19	2.195	10	1	24.930	—	2.272	16						
128.244	31	—	685.845	—	30.767	69	92.009	47	1	95.725	—	10.634	01	36.234	83	1	590.120	—	20.133	68						

1900			1901			1902		
Year	Population	Area	Year	Population	Area	Year	Population	Area
1900	1000	100	1901	1100	110	1902	1200	120
1903	1300	130	1904	1400	140	1905	1500	150
1906	1600	160	1907	1700	170	1908	1800	180
1909	1900	190	1910	2000	200	1911	2100	210
1912	2200	220	1913	2300	230	1914	2400	240
1915	2500	250	1916	2600	260	1917	2700	270
1918	2800	280	1919	2900	290	1920	3000	300
1921	3100	310	1922	3200	320	1923	3300	330
1924	3400	340	1925	3500	350	1926	3600	360
1927	3700	370	1928	3800	380	1929	3900	390
1930	4000	400	1931	4100	410	1932	4200	420
1933	4300	430	1934	4400	440	1935	4500	450
1936	4600	460	1937	4700	470	1938	4800	480
1939	4900	490	1940	5000	500	1941	5100	510
1942	5200	520	1943	5300	530	1944	5400	540
1945	5500	550	1946	5600	560	1947	5700	570
1948	5800	580	1949	5900	590	1950	6000	600
1951	6100	610	1952	6200	620	1953	6300	630
1954	6400	640	1955	6500	650	1956	6600	660
1957	6700	670	1958	6800	680	1959	6900	690
1960	7000	700	1961	7100	710	1962	7200	720
1963	7300	730	1964	7400	740	1965	7500	750
1966	7600	760	1967	7700	770	1968	7800	780
1969	7900	790	1970	8000	800	1971	8100	810
1972	8200	820	1973	8300	830	1974	8400	840
1975	8500	850	1976	8600	860	1977	8700	870
1978	8800	880	1979	8900	890	1980	9000	900
1981	9100	910	1982	9200	920	1983	9300	930
1984	9400	940	1985	9500	950	1986	9600	960
1987	9700	970	1988	9800	980	1989	9900	990
1990	10000	1000	1991	10100	1010	1992	10200	1020
1993	10300	1030	1994	10400	1040	1995	10500	1050
1996	10600	1060	1997	10700	1070	1998	10800	1080
1999	10900	1090	2000	11000	1100	2001	11100	1110
2002	11200	1120	2003	11300	1130	2004	11400	1140
2005	11500	1150	2006	11600	1160	2007	11700	1170
2008	11800	1180	2009	11900	1190	2010	12000	1200
2011	12100	1210	2012	12200	1220	2013	12300	1230
2014	12400	1240	2015	12500	1250	2016	12600	1260
2017	12700	1270	2018	12800	1280	2019	12900	1290
2020	13000	1300	2021	13100	1310	2022	13200	1320
2023	13300	1330	2024	13400	1340	2025	13500	1350
2026	13600	1360	2027	13700	1370	2028	13800	1380
2029	13900	1390	2030	14000	1400	2031	14100	1410
2032	14200	1420	2033	14300	1430	2034	14400	1440
2035	14500	1450	2036	14600	1460	2037	14700	1470
2038	14800	1480	2039	14900	1490	2040	15000	1500
2041	15100	1510	2042	15200	1520	2043	15300	1530
2044	15400	1540	2045	15500	1550	2046	15600	1560
2047	15700	1570	2048	15800	1580	2049	15900	1590
2050	16000	1600	2051	16100	1610	2052	16200	1620
2053	16300	1630	2054	16400	1640	2055	16500	1650
2056	16600	1660	2057	16700	1670	2058	16800	1680
2059	16900	1690	2060	17000	1700	2061	17100	1710
2062	17200	1720	2063	17300	1730	2064	17400	1740
2065	17500	1750	2066	17600	1760	2067	17700	1770
2068	17800	1780	2069	17900	1790	2070	18000	1800
2071	18100	1810	2072	18200	1820	2073	18300	1830
2074	18400	1840	2075	18500	1850	2076	18600	1860
2077	18700	1870	2078	18800	1880	2079	18900	1890
2080	19000	1900	2081	19100	1910	2082	19200	1920
2083	19300	1930	2084	19400	1940	2085	19500	1950
2086	19600	1960	2087	19700	1970	2088	19800	1980
2089	19900	1990	2090	20000	2000	2091	20100	2010
2092	20200	2020	2093	20300	2030	2094	20400	2040
2095	20500	2050	2096	20600	2060	2097	20700	2070
2098	20800	2080	2099	20900	2090	2100	21000	2100

Rubryka.	Pozytywa.	P o s z c z e g ó l n i e n i e .	Gotówka.		Efekta.	
			zł.	ct.	zł.	ct.
		Majątek zarodowy.				
		I. Stan funduszu z początkiem roku 1875.				
1	4%	Listy zastawne galicyjskiego Towarzystwa kredytowego ziemskiego, imiennej wartości			70.300	
		2. Dochody rzeczywiste w ciągu roku 1875.				
2		Przykupiona książeczka galicyjskiej Kasy oszczędności z majątku obrotowego			29 89	
		Majątek obrotowy.				
		I. Stan funduszu z początkiem roku 1875.				
1		Gotówka	3.193	37		
		2. Dochody rzeczywiste w ciągu roku 1875.				
2		Odsetki:				
	a)	od 4% listów zastawnych galicyjskiego Towarzystwa kredytowego ziemskiego	1.490	09		
	b)	od 6% listów zastawnych Banku hipotecznego	861			
	c)	" 6% " " krakowskiego Zakładu kredytowego	900			
	d)	" książeczki galicyjskiej Kasy oszczędności	18	64		
3		Dochody rozmaite		37		
		Suma	3.270	10		

dla inwalidów polskich.

Wydatki.

Rubryka.	Pozytywa.	P o s z c z e g ó l n i e n i e .	Gotówka.		Efekta.	
			zł.	ct.	zł.	ct.
Majątek zarodowy.						
3. Wydatki rzeczyste w ciągu roku 1875.						
1		Efekta spieniężone (patrz wyjaśnienia)			10 404	33
4. Stan funduszu z końcem roku 1875.						
2		6% Listy zastawne krakowskiego Zakładu kredytowego, imiennej wartości			30 000	
3		6% Listy zastawne Banku hipotecznego, imiennej wartości			29 700	
4		Książeczka galicyjskiej Kasy oszczędności			195	67
		Suma			59 89	67
Majątek obrotowy.						
3. Wydatki rzeczyste w ciągu roku 1875.						
1		Wsparcia dożywotnie 11 inwalidów polskich:				
		a) Goszczyński Seweryn			290	zł.
		b) Konarski Tomasz			750	"
		c) Masłowski Dyonizy			450	"
		d) Bliziński Feliks			435	"
		e) Szelechowski Jan			435	"
		f) Strzemieczny Stanisław			435	"
		g) Herubowicz Konstanty			435	"
		h) Nabelak Ludwik			435	"
		i) Poniński hr. Henryk			435	"
		k) Rupniewski Roch			150	"
		l) Brawacki Jan			150	"
		Suma			4 400	
2		Wydatki rozmaite:				
		a) Należytość spadkowa od tej fundacyi			1 633	zł. — ct
		b) Koszta insercyjne			112	" 11 "
		c) Inne drobne wydatki			5	" 30 "
		Suma			1 750	41
3		Gotówka wydana na zakupno efektów			195	67
4		" przeniesiona do majątku zarodowego			29	89
		Suma			6 375	97
4. Stan funduszu z końcem roku 1875.						
5		Gotówka			87	50

Fundusz Pelagii Russanowskiej

Dochody.

O g ó l n y o b r ó t

Liczba porządkowa.	P o s z c z e g ó l n i e n i e .	Gotówka.		Efekta.	
		zł.	ct.	zł.	ct.
1	Zapasy kasowy z początkiem roku 1875	3.193	37	70.300	.
2	Efekta zakupione	61.374	88
3	Efekta z winkulacyi odebrane	69.800	.
4	Gotówka otrzymana za spieniężone efekta	57.351	21	.	.
5	Odsetki od efektów	3.269	73	.	.
6	Dochody rozmaite	37	.	.
7	Przeprowadzenia rachunkowe	29	.	.
		63.844	57	201.474	88

dla inwalidów polskich.

k a s o w y z a r o k 1875.

Wydatki.

Liczba po- rządkowa.	P o s z c z e g ó l n i e n i e .	Gotówka.		Efekta.	
		zł.	ct.	zł.	ct.
1	Efekta spieniężone	71.779	21
2	Efekta do winkulacji oddane	69.800	.
3	Wsparcia dożywotnie 11 inwalidów polskich	4.400	.	.	.
4	Należytość spadkowa od fundacyi, tudzież inne wydatki rozmaite	1.750	41	.	.
5	Gotówka wydana na zakupno efektów	57.576	77	.	.
6	Przeprowadzenia rachunkowe	29 89	.	.
7	Zapas kasowy z końcem roku 1875	87	50	59.895	67
		63.844	57	201.474	88

2. alegat.

Wykaz należytości czynnych i biernych z końcem roku 1875.

Liczba po- rządkowa.	P o s z c z e g ó l n i e n i e .	N a l e ż y t o ś c i			
		czynne.		biernie.	
		zł.	ct.	zł.	ct.
	Niema żadnych.

3. alegat.

W y j a ś n i e n i a .

1. W zamknięciu rachunku za rok 1874. uwidoczniomym był cały majątek tej fundacyi jako zarodowy, z powodu, że takowane weszła była jeszcze w życie; gdy zaś w roku 1875. używać jej poczęto na cele statutu przepisanego, t. j. na rozdawnictwo wsparć dożywotnich dla inwalidów polskich, rozdzielono majątek jej na a) zarodowy i b) obrotowy, przenosząc zapas z końcem roku 1874. pozostały w efektach do majątku zarodowego, zapas zaś gotówki do majątku obrotowego, ponieważ takowa użyta być musiała na wydatki bieżące (wsparcia i należytość rządową).

	Gotówka		Efekta	
	zł.	ct.	zł.	ct.
2. Stan funduszu z końcem r. 1874. wynosił	3.193	37	70.300	.
" " " " 1875. wynosi	87	50	59.895	67
przeto okazuje się z końcem r. 1875 ubytek w gotówce	3.105	87	.	.
w efektach zaś	10.404	33

Ubytek ten w gotówce powstał w skutek ulokowania tejże w galicyjskiej Kasie oszczędności; natomiast ubytek w efektach powstał w skutek spieniężenia niekorzystnie oprocentowanych bo 4% listów zastawnych kredytowych na 70.300 zł.
zakupno zaś korzystniej oprocentowanych, bo 6% listów zastawnych Zakładu kredytowego krakowskiego imiennej wartości 30.000 „
tudzież 6% listów zastawnych Banku hipotecznego, imiennej wartości 29.700 „
W skutek tej zamiany zmniejszył się wprawdzie pozornie stan majątku zarodowego, atoli z porównania rocznego dochodu od 4% listów zastawnych kredytowych, imiennej wartości 70.300 zł. w kwocie 2.812 „
z dochodem rocznym od 6% efektów imiennej wartości 59.700 zł. w kwocie 3.582 „
okaże się *wzrost roczny w odsetkach o kwotę* 770 „

Kwota	Lp. Nr	Opis	Lp. Nr
		XIV.	
		Majątek koronowy.	
		1. Stan funduszu z początkiem roku 1875.	
300			
33 47			
266 53			
		2. Rachunek rozrachunku w dniu roku 1875.	
4 833 03			
5 103			
98			
107 98			
4 833 03			
4 833 03			

Fundusz szkół ludowych z roku 1872.

Zamknięcie rachunku

za rok 1875.

LW. 10.754/1876.

Rubryka.	Pozycja.	P o s z c z e g ó l n i e n i e .		Gotówka.		Efekta.	
				zł.	ct.	zł.	ct.
		Majątek zarodowy.					
		I. Stan funduszu z początkiem roku 1875.					
1	Obligacje pożyczki krajowej					85.200	
2	Książeczka galic. Kasy oszczędności					32	47
3	Gotówka			3.032	96		
	Suma			3.032	96	85.232	47
		2. Dochody rzeczywiste w ciągu roku 1875.					
1	Przykupione efekta					5.893	03
2	Odsetki:						
	a) od 6% obligacyj pożyczki krajowej z r. 1873.			5.103			
	b) " " listów zastawnych Banku hipotecznego			90			
	c) " " asygnat galic. Banku kredytowego			157	02		
3	Gotówka otrzymana z rozprzedaży dramatu „Renegat“ ofiaro- wanego przez hr. Łączyńskiego			63	30		
	Suma			5.413	32	5.893	03

z roku 1872.

Wydatki.

Rubryka.	Pozycja.	P o s z c z e g ó l n i e n i e .	Gotówka.		Efekta.	
			zł.	ct.	zł.	ct.
		Majątek zarodowy.				
		3) Wydatki rzeczywiste w ciągu roku 1875.				
1		Gotówka wydana na zakupno efektów	5.711	37	.	.
		4) Stan funduszu z końcem roku 1875.				
1		6% obligacje pożyczki krajowej z roku 1873.	84.400	.
2		" asygnaty galic. Banku kredytowego	3.000	.
3		" listy zastawne Banku hipotecznego	3.500	.
4		Książeczka galic. Kasy oszczędności	225	50
5		Gotówka	2.734	91	.	.
		Suma	2.734	91	91.125	50

Liczba po- rządkowa.	P o s z c z e g ó l n i e n i e.	Gotówka.		Efekta.	
		zł.	ct.	zł.	ct.
1	Zapasy kasowy z początkiem roku 1875	3.032	96	85.232	47
2	Efekta zakupione	6.693	03
3	„ z winkulacyi odebrane	1.300	.
4	Odsetki od efektów	5.350	02	.	.
5	Gotówka otrzymana z rozprzedaży dramatu „Renegat“ ofiaro- wanego przez hr. Łączyńskiego	63	30	.	.
6	Gotówka otrzymana za spieniężone efekta wylosowane	800	.	.	.
		9.246	28	93.225	50

1880

1880

1880

1880

1880

XV.

**Fundusz Wincentego Łodzia Ponińskiego
dla czeladników rzemieślniczych.**

Zamknięcie rachunku

za rok 1875.

Rubryka.	Pozycya.	P o s z c z e g ó l n i e n i e .	Gotówka.		Efekta	
			zł.	ct.	zł.	ct.
		A. Majątek zarodowy.				
		1. Stan funduszu z początkiem roku 1875.				
1		Gotówka		00 1/2		
2		Obligacye indemnizacyjne, imiennej wartości			51.550	
3		Książeczka galicyjskiej Kasy oszczędności			25 63	
		Suma		00 1/2	51.575	63
		2. Dochody rzeczywiste w ciągu roku 1875.				
4		Dolokowano na książeczkę galic. Kasy oszczędności				5 45
		 <hr/> 				
		B. Majątek obrotowy.				
		1. Stan funduszu z początkiem roku 1875.				
1		Książeczki galicyjskiej Kasy oszczędności				1.299 99
		 <hr/> 				
		2. Dochody rzeczywiste w ciągu roku 1875.				
2		Odsetki: a) od obligacyj indemnizacyjnych 2.435 zł. 72 ct. b) „ książeczek gal. Kasy oszczędności 58 „ 75 „		2.494 47		
3		Gotówka pozostała po zakupie i sprzedaży książeczek galicyjskiej Kasy oszczędności		82 13		
4		Gotówka przeniesiona z majątku zarodowego		00 1/2		
		Suma		2.576	60 1/2	

Rubryka.	Pozycja.	P o s z c z e g ó l n i e n i e .	Gotówka.		Efekta.	
			zł.	ct	zł.	ct.
		A. Majątek zarodowy.				
		3) Wydatki rzeczywiste w ciągu roku 1875.				
1		Przeniesiono do majątku obrotowego		00 1/2		
		4. Stan funduszu z końcem roku 1875.				
2		Obligacje indemnizacyjne, imiennej wartości			51.550	
3		Książeczka galicyjskiej Kasy oszczędności				31 08
		Suma			51.581	08
		B. Majątek obrotowy.				
		3. Wydatki rzeczywiste w ciągu roku 1875.				
1		Premia wypłacone czeladnikom :				
		a) I. premium ⁶ / ₁₈			828	zł.
		b) II. " ⁵ / ₁₈			690	"
		c) III. " ⁴ / ₁₈			552	"
		d) IV. " ³ / ₁₈			414	"
			2.484			
2		Koszta losowania		15		
3		Wydatki insercyjne i inne rozmaite		52 86		
4		Ubytek w książeczkach gal. Kasy oszczędności				82 13
		Suma	2.551	86		82 13
		4. Stan funduszu z końcem roku 1875.				
5		Książeczki galicyj. Kasy oszczędności, dwie po 500 zł., jedna na 217 zł. 86 ct., razem				1.217 86
6		Gotówka		19 29 1/2		
		Suma		19 29 1/2		1.217 86

1. alegat.

Fundusz Wincentego

Dochody.

O g ó l n y o b r ó t

Liczba po- rządkowa.	P o s z c z e g ó l n i e n i e.	Gotówka.		Efekta.	
		zł.	ct.	zł	ct.
1	Zapasy kasowy z początkiem roku 1875		00 1/2	52.875	62
2	Zakupione książeczki Kasy oszczędności			2.446	11
3	Odsetki od efektów	2.494	47	.	.
4	Gotówka ze sprzedaży książeczek Kasy oszczędności	2.522	79	.	.
5	Przeprowadzenia rachunkowe		5 45 1/2	.	.
		5.022	72	55.321	73

Łódzia Ponińskiego.

kasowy za rok 1875.

Wydatki.

Liczba po- rządkowa.	P o s z c z e g ó l n i e n i e .	Gotówka.		Efekta.	
		zł.	ct.	zł.	ct.
1	Spieniężone książeczki Kasy oszczędności	2.522	79
2	Premia dla czeladzi	2.484	.	.	.
3	Koszta losowania, insercyjne i inne rozmaite	67	86	.	.
4	Gotówka wydana na zakupno książeczek Kasy oszczędności . .	2.446	11	.	.
5	Przeprowadzenia rachunkowe	5	45 1/2	.	.
6	Zapasy kasowy z końcem roku 1875	19	29 1/2	52.798	94
		5.022	72	55.321	73

2. alegat.

Wykaz należitości czynnych i biernych z końcem roku 1875.

Liczba po- rządkowa.	P o s z c z e g ó l n i e n i e .	N a l e ż y t o ś c i			
		czynne.		bierne.	
		zł.	ct.	zł.	ct.
	Niema żadnych.

3. alegat.

W y j a ś n i e n i a .

- a) *Zakupno i sprzedaż książeczek kasy oszczędności w majątku obrotowym:* Odsetki od obligacyj indemnizacyjnych lokuje się w Kasie oszczędności, zkład podnoszone bywają wraz z narosłą prowizją dopiero w terminie losowania. W ten sposób znaczne zapasy gotówki nie leżą w kasie krajowej bez korzyści.
- b) *Zapasy drobny gotówki* w kwocie 19 zł. 29 1/2 ct., ulokowany został w roku 1876 do LW. 10.390/1876 w Kasie oszczędności.

- c) *Stan tego funduszu z końcem roku 1874* wynosił
- „ „ 1875 wynosi zaś
- okazuje się przeto przyrost w gotówce
- ubytek zaś w efektach [w książeczkach Kasy oszczędności majątku obrotowego na 82 zł. 13 ct., przyrost zaś w majątku zarodowym na 5 zł. 45 ct. — przeto ubytek netto]

Gotówka.		Efekta.	
zł.	ct.	zł.	ct.
.	00 1/2	52.875	62
19	29 1/2	52.798	94
19	29	.	.
.	.	76	68

XVI.

Fundusz ś. p. Franciszka Kochmana
rozdawnictwa premii dla literatów polskich.

Zamknięcie rachunku

za rok 1875.

LW. 10821/1876.

Rubryka.	Pozycja.	P o s z c z e g ó l n i e n i e .	Gotówka.		Efekta.	
			zł.	ct.	zł.	ct.
		Majątek zarodowy.				
		I. Stan funduszu z początkiem roku 1875.				
1		Podniesiono z tutejszego c. k. Urzędu podatkowego dnia 16. Listopada 1875 :				
	a)	4% listy zastawne Towarzystwa kredytowego ziemskiego, imiennej wartości			10.900	
	b)	5% listy zastawne Towarzystwa kredytowego ziemskiego, imiennej wartości			1.900	
	c)	gotówką	37	95		
		Suma	37	95	12.800	
		2. Dochody rzeczywiste w ciągu roku 1875.				
2		Ściągnięto kapitał hipotekowany na real. Nr. 122 ³ / ₄ wraz z przyznanymi odsetkami i kosztami sądowymi	95	54 ¹ / ₂		
3		Odsetki od listów zastawnych Towarzystwa kredytowego ziemskiego	784			
		Suma	879	54 ¹ / ₂		

Kochmana dla literatów polskich.

Wydatki.

Rubryka.	Pozycja.	P o s z c z e g ó l n i e n i e .	Gotówka.		Efekta.	
			zł.	ct.	zł.	ct.
		Majątek zarodowy.				
		3. Wydatki rzeczywiste w ciągu roku 1875.				
1		Uiszczona należność depozytowa i koszta stempłowe	50	64 1/2	.	.
		4. Stan funduszu z końcem roku 1875.				
2		4% Listy zastawne galicyjskiego Towarzystwa kredytowego ziemskiego, imiennej wartości	10.900	.
3		5% Listy zastawne Towarzystwa kredytowego ziemskiego, imiennej wartości	1.900	.
4		Gotówka	866	85	.	.
		Suma	866	85	12.800	.

I. alegat.

Fundusz ś. p. Franciszka

Dochody.

O g ó l n y o b r ó t

Liczba po- rządkowa.	P o s z c z e g ó l n i e n i e .	Gotówka.		Efekta.	
		zł.	ct.	zł.	ct.
1	Podniesiono z tutejszego c. k. Urzędu podatkowego: a) listy zastawne Towarzystwa kredytowego ziemskiego	12 800	.
	b) gotówkę	37	95	.	.
2	Sciągnięto kapitał hipotekowany na realności Nr. 122 ² / ₄ wraz z przyznanemi odsetkami i kosztami sądowymi	95	54 ¹ / ₂	.	.
3	Odsetki od listów zastawnych Towarzystwa kredytowego ziem- skiego	784	.	.	.
		917	49 ¹ / ₂	12.800	.

Kochmana dla literatów polskich.

kasowy za rok 1875.

Wydatki.

Liczba po- rządkowa.	P o s z c z e g ó l n i e n i e .	Gotówka.		Efekta.	
		zł.	ct.	zł.	ct.
1	Uiszczona należność depozytowa i koszta stemplowe	50	64 1/2	.	.
2	Zapas kasowy z końcem roku 1875	866	85	12.800	.
		917	49 1/2	12.800	.

2. alegat.

Wykaz należności czynnych i biernych z końcem roku 1875.

Liczba po- rządkowa.	P o s z c z e g ó l n i e n i e .	N a l e ż y t o ś c i			
		czynne.		bierne.	
		zł.	ct.	zł.	ct.
	Niema żadnych.

3. alegat.

W y j a ś n i e n i a .

- Do poz. 3. dochodów: Odsetki od listów zastawnych wyniosły :

a) Ściągnięta z c. k. kasy zaległość za czas od 1. Lipca 1873. do 30. Czerwca 1875 .	518 zł. 50 ct.
b) Należność bieżąca za czas od 1. Lipca do 31. Grudnia 1875	265 " 50 "
Razem jak wykazano . . .	784 " — "
- Fundacya niniejsza, w myśl listu fundacyjnego na rozdawnictwo premiów dla literatów polskich przeznaczona, nie weszła jeszcze w życie z końcem roku 1875.

XVII.**Fundacya ś. p. Franciszka Kochmanna
dla dziewcząt służących.****Zamknięcie rachunku****za rok 1875.**

LW. 10.822/1876.

Fundacya ś. p. Franciszka Koch-

Dochody.

O g ó l n y o b r ó t

Liczba po- rządkowa.	P o s z c z e g ó l n i e n i e .	Gotówka.		Efekta.	
		zł.	ct.	zł.	ct.
1	Podniesiono z tutejszego c. k. Urzędu podatkowego:				
	a) listy zastawne Towarzystwa kredytowego ziemskiego			5.300	
	b) książeczkę galicyjskiej Kasy oszczędności			18	99
2	Spłacony kapitał hipotekowany na realności Nr. 122 ² / ₄ we Lwo- wie, wraz z przyznanymi odsetkami i kosztami sądowymi	95	54 ¹ / ₂		
3	Odsetki od listów zastawnych Towarzystwa kredytowego ziemskiego	737	90		
4	Gotówka otrzymana za wylosowane listy zastawne Towarzystwa kredytowego ziemskiego	1.105			
		1.938	44 ¹ / ₂	5.318	99

mana dla dziewcząt służących.

k a s o w y z a r o k 1875.

Wydatki.

Rubryka.	Pozycja.	P o s z c z e g ó l n i e n i e .	Gotówka.		Efekta.	
			zł.	ct.	zł.	ct.
1		Uiszczona należność depozytowa i koszta stemplowe	31	75 1/2	.	.
2		Wylosowane dwa listy zastawne Towarzystwa kredytowego ziemskiego	1.100	.
3		Zapasy ostateczne:				
		a) Listy zastawne Towarzystwa kredytowego ziemskiego	4.200	.
		b) Książeczka galicyjskiej Kasy oszczędności	18 99	.
		c) Gotówka	1.906	69	.	.
			1.938	44 1/2	5.318	99

2. alegat.

Wykaz należności czynnych i biernych z końcem roku 1875.

Liczba po- rządkowa.	P o s z c z e g ó l n i e n i e .	N a l e ż y t o ś c i			
		czynne.		biernie.	
		zł.	ct.	zł.	ct.
	Niema żadnych.				

3. alegat.

W y j a ś n i e n i a .

Do poz. 3. dochodów: W wykazanej z tytułu odsetków od listów zastawnych kwocie 737 zł. 90 ct. mieści się:

a) ściągnięta z c. k. Kasy podatkowej, jako depozytu sądowego zaległość za czas od 1. Lipca 1873. do 30. Czerwca 1875.	625 zł. — ct.
b) należność bieżąca za czas od 1. Lipca do 3. Grudnia 1875	112 „ 90 „
razem	737 zł. 90 ct.

Do poz. 4. dochodów: Gotówki otrzymanej za wylosowane listy zastawne, w kwocie 1.105 zł. wraz z pozostałą resztą gotówki zapasowej, użyto z początkiem Stycznia 1876 r. na zakupno 5% listów zastawnych, imiennej wartości 2.200 zł. a. w.

Fundacya powyższa, w myśl listu fundacyjnego na uposażenie ubogich dziewcząt służących przeznaczona, nie weszła jeszcze w życie z końcem roku 1875.

TABLE III
RESULTS OF THE ANALYSIS OF THE
SOLUBLE FRACTION OF THE
POLYMERIZATION OF STYRENE

Run	Time, hr.	Conversion, %	Yield, g.	Viscosity, dl./g.
1	1	10	1.5	0.15
2	2	20	3.0	0.30
3	3	30	4.5	0.45
4	4	40	6.0	0.60
5	5	50	7.5	0.75
6	6	60	9.0	0.90
7	7	70	10.5	1.05
8	8	80	12.0	1.20
9	9	90	13.5	1.35
10	10	100	15.0	1.50

TABLE IV
RESULTS OF THE ANALYSIS OF THE
INSOLUBLE FRACTION OF THE
POLYMERIZATION OF STYRENE

Run	Time, hr.	Conversion, %	Yield, g.	Viscosity, dl./g.
1	1	10	0.5	0.05
2	2	20	1.0	0.10
3	3	30	1.5	0.15
4	4	40	2.0	0.20
5	5	50	2.5	0.25
6	6	60	3.0	0.30
7	7	70	3.5	0.35
8	8	80	4.0	0.40
9	9	90	4.5	0.45
10	10	100	5.0	0.50

TABLE V
RESULTS OF THE ANALYSIS OF THE
POLYMERIZATION OF STYRENE

Run	Time, hr.	Conversion, %	Yield, g.	Viscosity, dl./g.
1	1	10	1.0	0.10
2	2	20	2.0	0.20
3	3	30	3.0	0.30
4	4	40	4.0	0.40
5	5	50	5.0	0.50
6	6	60	6.0	0.60
7	7	70	7.0	0.70
8	8	80	8.0	0.80
9	9	90	9.0	0.90
10	10	100	10.0	1.00

XVIII.

**Fundusz ś. p. Maryi de Prez Jędrzejowiczowej
na wsparcie czteru wiekowych kobiet ubogich.**

Zamknięcie rachunku

za rok 1875.

Dochody.

Fundusz ś. p. Maryi

Rubryka.	Pozycja.	P o s z c z e g ó l n i e n i e .	Gotówka.		Efekta.	
			zł.	ct.	zł.	ct.
		A. Majątek zarodowy.				
		I. Stan funduszu z dniem odbioru pod zarząd Wydziału krajowego t. j. 22. Marca 1875.				
1		W listach zastawnych 6% Banku hipotecznego, imiennej wartości			6.400	
2		W książeczce galicyjskiej Kasy oszczędności			65	60
		Suma			6.465	60
		2. Dochody rzeczywiste w ciągu roku 1875.				
3		Przyrost w efektach po spieniężeniu książeczki Kasy oszczędności na 46 zł. 23 ct. a zakupnie listów zastawnych Banku hipotecznego na 200 zł.			153	77
		<hr/>				
		B. Majątek obrotowy.				
		I. Stan funduszu z dniem 22. marca 1875.				
		2. Dochody rzeczywiste w ciągu roku 1875.				
1		6% Odsetki od listów zastawnych Banku hipotecznego	342	.	.	.
2		Dochody rozmaite	144	.	.	.
		Suma	486	.	.	.

de Prez Jędrzejowiczowej.

Wydatki.

Rubryka.	Pozycja.	P o s z c z e g ó l n i e n i e .	Gotówka.		Efekta.	
			zł.	ct.	zł.	ct.
		A. Majątek zarodowy.				
		3. Wydatki rzeczywiste w ciągu roku 1875.				
1		Żadne
		4. Stan funduszu z końcem roku 1875.				
2		W listach zastawnych 6% Banku hipotecznego, imiennej wartości	.	.	6.600	.
3		W książeczce galicyjskiej Kasy oszczędności	19	37
		Suma	6.619	37
		<hr/>				
		B. Majątek obrotowy.				
		3. Wydatki rzeczywiste w ciągu roku 1875.				
1		Wsparcia dla 4 ubogich kobiet, mianowicie 3 po 97 zł. 50 ct.				
		1 po 49 zł. 50 ct., razem	342	.	.	.
2		Na zakupno efektów (patrz poz. 3. dochodów majątku zarodowego)	144	.	.	.
		Suma . . .	486	.	.	.
		4. Stan funduszu z końcem roku 1875.				

1. alegat.

Fundusz ś. p. Maryi

O g ó l n y o b r ó t

Dochody.

Liczba po- rządkowa.	P o s z c z e g ó l n i e n i e.	Gotówka		Efekta	
		zł.	ct.	zł.	ct.
1	Odebrano z c. k. Kasy głównej we Lwowie	6.465	60
2	Zakupiono listy zastawne Banku hipotecznego	200	.
3	Odsetki od listów zastawnych	342	.	.	.
4	Za spieniężoną książeczkę Kasy oszczędności	46	23	.	.
5	Pobrana zaliczka z funduszu krajowego	144	.	.	.
	Suma	532	23	6.665	60

de Prez Jędrzejowiczowej.

k a s o w y z a r o k 1875.

Wydatki.

Liczba po- rządkowa.	P o s z c z e g ó l n i e n i e.	Gotówka.		Efekta.	
		zł.	ct.	zł.	ct.
1	Wsparcia	342	.	.	.
2	Na zakupno listów zastawnych Banku hipotecznego	190	23	.	.
3	Spieniężona część książeczki galicyjskiej Kasy oszczędności	46	23
4	Zapasy kasowy z końcem roku 1875	6.619	37
	Suma	532	23	6.665	60

2. alegat.

Wykaz należności czynnych i biernych z końcem r. 1875.

Liczba po- rządkowa.	P o s z c z e g ó l n i e n i e.	N a l e ż y t o ś c i			
		czynne.		biernie.	
		zł.	ct.	zł.	ct.
	Zwrot zaliczki funduszowi krajowemu	144	.

3. alegat.

Zwrot wykazanej powyżej zaliczki nastąpił w roku 1876. do L. W. 12.128 i 23.408/76.

Wsparcia z tego funduszu dla 4 kobiet ubogich podniesione zostały L. W. 14.406/76. do wysokości po 99 zł. w. a. rocznie.

Dokupione d. 23. Czerwca 1875. listy zastawne Banku hipotecznego na 200 zł. nabyte zostały po kursie 93 zł. 25 ct. a. w.

Table of Contents

Introduction	1
Chapter I	10
Chapter II	25
Chapter III	40
Chapter IV	55
Chapter V	70
Chapter VI	85
Chapter VII	100
Chapter VIII	115
Chapter IX	130
Chapter X	145
Chapter XI	160
Chapter XII	175
Chapter XIII	190
Chapter XIV	205
Chapter XV	220
Chapter XVI	235
Chapter XVII	250
Chapter XVIII	265
Chapter XIX	280
Chapter XX	295
Appendix	310
Index	325

Printed and Published by the University Press, Cambridge, at the University Printing Office, 100 Brook Hill Drive, Cambridge, Massachusetts 02139, U.S.A.

XIX.**Fundusz pomnika Agenora hr. Gołuchowskiego.**

Zamknięcie rachunku**za rok 1875.**

Dochody.

Fundusz pomnika

Rubryka.	Pozycja.	P o s z c z e g ó l n i e n i e .	Gotówka.		Efekta.	
			zł.	ct.	zł.	ct.
		1) Stan funduszu z początkiem r. 1875.				
		Żaden
		2) Dochody rzeczywiste w ciągu r. 1875.				
1		Datki na rzecz pomnika	7.408	12 ¹ / ₂	.	.

Agenora hr. Gołuchowskiego.

Wydatki.

Rubryka.	Pozycja.	P o s z c z e g ó l n i e n i e.	Gotówka.		Efekta.	
			zł.	ct.	zł.	ct.
		3) Wydatki rzeczywiste w ciągu r. 1875.				
		Żadne
		4) Stan funduszu z końcem r. 1875.				
1		Książeczki galicyjskiej Kasy oszczędności	6.140	66
2		Gotówka	1.267	46 ¹ / ₂	.	.
		Suma	1.267	46 ¹ / ₂	6.140	66

1. alegat.

Dochody.Fundusz pomnika
O g ó l n y o b r ó t

Rubryka.	Pozycja.	P o s z c z e g ó l n i e n i e.	Gotówka.		Efekta.	
			zł.	ct.	zł.	ct.
1		Zapas kasowy z początkiem roku 1874				
2		Datki na rzecz pomnika	7.408	12 1/2		
3		Zakupione książeczki galicyjskiej Kasy oszczędności			6.140	66
			7.408	12 1/2	6.140	66

Agenora hr. Gołuchowskiego.

kasowy za rok 1875.

Wydatki.

Liczba po- rządkowa.	P o s z c z e g ó l n i e n i e .	Gotówka.		Efekta.	
		zł.	ct.	zł.	ct.
1	Na zakupno książeczek galicyjskiej Kasy oszczędności	6.140	66		
2	Zapasy kasowy z końcem roku 1875	1.267	46 1/2	6.140	66
		7.408	12 1/2	6.140	66

2. alegat.

Wykaz należności czynnych i biernych z końcem roku 1875.

Liczba po- rządkowa.	P o s z c z e g ó l n i e n i e .	N a l e ż y t o ś c i			
		czynne.		biernie.	
		zł.	ct.	zł.	ct.
	Niema żadnych

3. alegat.

W y j a ś n i e n i a .

Wykazane pod poz. 2. dochodów datki na rzecz pomnika zaczęły wpływać w skutek uchwały Wydziału krajowego z dnia 14. Września 1875. L. 21.357.

XX.**Fundusz budowy nowego szpitalu w Krakowie.**

Zamknięcie rachunku**za rok 1875.**

L. W. 1015/1877.

Dochody.

Fundusz budowy nowego

Rubryka.	Pozycja.	P o s z c z e g ó l n i e n i e .	Gotówka.		Efekta.	
			zł.	ct.	zł.	ct.
1		Reszta z kwoty 45.000 zł. przeznaczonej z funduszu krajowego w latach 1868, 1869 i 1870. przeniesiona z depozytów . . .	2.627	87	.	.
		Suma dochodów . . .	2.627	87	.	.

szpitalu w Krakowie.

Wydatki.

Rubryka.	Pozytywa.	P o s z c z e g ó l n i e n i e .	Gotówka.		Efekta.	
			zł.	ct.	zł.	ct.
I.		Płace.				
	1	Kierownik budowy, z rocznych 750 zł.	187	zł. 50 ct.	.	.
	2	Pracownicy techniczni:				
	a)	1 po 100 zł. miesięcznie	440	" — "	.	.
	b)	1 " 75 " "	300	" — "	.	.
II.		Remuneracye i zapomogi.				
	3	Kierownik budowy, za opracowanie planów . . .	500	zł.	.	.
	4	Tenże, tytułem zapomogi	150	"	.	.
III.	5	Koszta podróży	15	.	.	.
IV.	6	Koszta kancelaryjne	195	38	.	.
V.		Koszta budowy
	7	Komitetowi budowy, kredyt	839	99	.	.
		Suma wydatków	2.627	87	.	.

Alegat do zamknięcia rachunku funduszu budowy szpitalu w Krakowie.

Wyjaśnienia

z poszczególnieniem dochodów i wydatków tego funduszu począwszy od r. 1873.

Liczba po- rządkowa.	P o s z c z e g ó l n i e n i e .	Szczegół.		Ogół.	
		zł.	ct.	zł.	ct.
	Na budowę nowego szpitalu w Krakowie przeznaczył Wysoki Sejm:				
1	W roku 1868. 1869. i 1870. roczną subwencyę z funduszu krajowego po 15.000 zł., razem	45.000	.	.	.
2	W roku 1871. z zarodowego majątku szpitali św. Łazarza i św. Ducha, kwotę	300.000	.	.	.
	<i>ad 1.</i>				
	Do subwencji w kwocie 45.000 zł. którą przeniesiono do depozytów kasy krajowej, włączono jeszcze inne pomniejsze dochody przeznaczone na cele nowej budowy w ogólnej kwocie tudzież dochody z fruktyfikacyi kapitału powyższego.	554	20	.	.
	Wydział krajowy w przedmiocie rachunku z użycia częściowego tego funduszu przedkłada w myśl uchwały Wys. Sejmu z dnia 25. Kwietnia 1876. osobne sprawozdanie do Wys. Sejmu z dnia 22. Sierpnia 1876. L. 20582. z którego się okazuje, iż na przebudowanie 2-go piętra w szpitalu św. Łazarza poczyniono z tego funduszu usprawiedliwione w zamknięciach rachunkowych za lata 1871. i 1872. wydatki w kwocie 35.269 zł. 91 ct.				
	Dopiero od roku 1873. rozpoczynają się wydatki dotyczące właściwej budowy szpitalu.				
	Dla należytego poglądu poszczególnia się cały obrót kasowy tego funduszu, złożonego w depozytach kasy krajowej, zacząwszy od roku 1873.				
	Dochody.				
1	Pozostałość z końcem r. 1872 wynosiła:				
	w gotówce			11.138	61
	w efektach 3.550 zł. 89 ct.				
2	Dochód z lokacyi w r. 1873	179	44	.	.
	" " " 1874	164	48	.	.
	" " " 1875	170	31	514	23
	Ogólny dochód w gotówce			11.652	84

Liczba po- rządkowa.	P o s z c z e g ó l n i e n i e .	Szczegół		Ogół.	
		zł.	ct.	zł.	ct.
	Wydatki.				
1	Płace w r. 1875	333	32	333	32
2	Remuneracye i zapomogi w r. 1873	500	.	.	.
	" " " 1875	1.800	.	2.300	.
3	Koszta podróży w r. 1873	990	21	.	.
	" " " 1875	141	56	1.131	77
4	Koszta kancelaryjne w r. 1874	1	35	.	1 35
5	Koszta zakupna gruntu pod budowę w r. 1873.	1.006	25	1.006	25
6	Zwrot do funduszu budowy w r. 1875.	2.627	87	2.627	87
	Ogólny wydatek w gotówce	7.400	56
	Z porównania ogólnej sumy dochodów w gotówce 11.652 zł. 84 ct. z ogólną sumą wydatków " 7.400 " 56 "				
	pozostaje z końcem r. 1875. w depozytach kasy krajowej na rzecz funduszu budowy szpitalu w Kra- kowie w gotówce 4.252 zł. 28 ct. zaś w efektach, wykazana pozostałość z końcem r. 1872. w kwocie 3.550 " 89 "				
	U w a g a :				
	W r. 1876. przeniesione zostały zapasy tego funduszu z depozy- tów kasy krajowej w zupełności do funduszu budowy szpitali. Wykazany w wydatkach pod poz. 6. zwrot z depozytów do fun- duszu budowy w kwocie 2.627 zł. 87 ct. stanowi sumę dochodów wykazaną w zamknięciu rachunku tego funduszu za r. 1875.				
	<i>ad 2.</i>				
	Wydatki.				
1	Koszta zakupna gruntu pod budowę w r. 1873.	23.000	.
2	Remuneracye i zapomogi " 1874.	1.000	.
	Ogólna suma wydatków	24.000	.
	Z porównania przyzwołonego kredytu w wysokości 300.000 zł. z wykazanymi wydatkami w ogólnej kwocie . . . 24.000 " okazuje się z końcem r. 1875. pozostałość w kwocie 276.000 zł.				

XXI.**D e p o z y t a.**

Zamknięcie rachunku**za rok 1875.**

Do tego dołącza się :

Wykaz szczegółowy depozytów pozostałych z końcem r. 1875.

LW. 29.130/1876.

Rubryka.	Pozycya.	P o s z c z e g ó l n i e n i e .	Gotówka.		Efekta.	
			zł.	ct.	zł.	ct.
	1	Pozostałość z r. 1874.	36.438	30 ^{1/2}	229.853	23
		Dochody w ciągu roku 1875.				
I.	2	Kaucye służbowe urzędników i sług, tudzież kaucye i wadya przedsiębiorców	12.205	15	43.842	98
II.	3	Kaucye, wadya i inne depozyta ze spraw drogowych wynikłe	16.160	17 ^{1/2}	68.669	07
III.	4	Podatek dochodowy od płac urzędników	3.887	85 ^{1/2}	.	.
IV.	5	Mylne pobory c. k. Kas rządowych	2.086	38 ^{1/2}	.	.
V.	6	Depozyta rozmaite	85.498	13	114.746	16
VI.	7	Depozyta fundusów stypendyjnych	196.110	29	179.050	.
VII.	8	Depozyta administracyi dóbr funduszowych „Winniki“	1.954	70	100	.
VIII.	9	Depozyta funduszu kultury krajowej
IX.	10	Depozyta funduszu szpitalu św. Łazarza
X.	11	Depozyta funduszu szpitalu św. Ducha
XI.	12	Zwrot zasiłków chwilowych od dzienników funduszowych	59.300	.	16.050	78
		Suma dochodów	377.202	68 ^{1/2}	422.458	99
		Razem	413.640	99	652.312	22

Uwaga. W wykonaniu uchwały Wysokiego Sejmu z dnia 14. Października 1874. oddzielono depozyta od funduszu krajowego.

z y t a.

Rubryka.	Pozycja.	P o s z c z e g ó l n i e n i e.	Gotówka.		Efekta.	
			zł.	ct.	zł.	ct.
Wydatki w ciągu r. 1875.						
I.	1	Kaucye służbowe urzędników i sług, tudzież kaucye i wadya przedsiębiorców	11.474	89	26.213	09
II.	2	Kaucye, wadya i inne depozyta ze spraw drogowych wynikię	16.126	37	80.948	.
III.	3	Podatek dochodowy od płac urzędników	4.290	07	.	.
IV.	4	Mylne pobory c. k. Kas rządowych	6.059	47	.	.
V.	5	Depozyta rozmaite	94.476	32 1/2	148.701	97
VI.	6	Depozyta funduszów stypendyjnych.	196.110	29	156.216	.
VII.	7	Depozyta administracyi dóbr funduszowych „Winniki“	4.106	52	3.100	.
VIII.	8	Depozyta funduszu kultury krajowej
IX.	9	Depozyta funduszu szpitalu św. Łazarza	550	.
X.	10	Depozyta funduszu szpitalu św. Ducha
XI.	11	Zasiłki chwilowe dziennikom funduszowym udzielane	59.300	.	16.050	78
		Suma wydatków	391.943	93 1/2	431.779	84
	12	Pozostałość z końcem roku 1875.	21.697	05 1/2	220.532	38
		Razem	413.640	99	652.312	22

Wykaz szczegółowy depozytów pozostałych z końcem roku 1875.

Liczba po- rządkowa.	P o s z c z e g ó l n i e n i e .	Gotówka.		Efekta.	
		zł.	ct.	zł.	ct.
I. Kaucye służbowe urzędników, tudzież kau- cye i wadya przedsiębiorców.					
1	Bajdaff Jakób, przedsiębiorca	200	.
2	Białczyński Stanisław, „	608	53
3	Cybulski i Weber, przedsiębiorcy	150	.
4	De Goll Giovanni Battista, przedsiębiorca	100	.
5	Dyszkiewicz Władysław, kasjer szpitalu lwowskiego	1.050	.
6	Ekstein Jan, przedsiębiorca	108	49	.	.
7	Gamski Tomasz, „	625	.	10.750	.
8	Goligowska Apolonia, dzierżawczyni	125	.
9	Gołogórski Antoni, przedsiębiorca	1.625	91
10	Grabowicz Piotr, rachmistrz szpitalu lwowskiego	22	651	52
11	Grodzki Michał, dzierżawca	300	.
12	Gryglaszewski Erazm, przedsiębiorca	405	64
13	Heilberg Hersch, „	100	.
14	Hermiński Walenty, woźny kasy krajowej	650	.
15	Horoszkiewicz Julian, kasjer kasy krajowej	2.700	.
16	Karłowicz Jan, przedsiębiorca	540	.
17	Kłosowski Ignacy i Neuwohner, przedsiębiorcy	300	.	700	.
18	Koestlich Ferdynand, kasjer zakładu podrzutków	730	.
19	Kotiers Franciszek, adjunkt kasy krajowej	105	.
20	Krug Alfred, przedsiębiorca	100	.
21	Lewicki Jan, „	600	.
22	Lisiewicz Jan „	568	.	.	.
23	Malinowski Erazm, rządca szpitala lwowskiego	1.300	.
24	Mandel, przedsiębiorca	35	.	.	.
25	Menkes Jula, „	300	.
26	Neuwohner Mendel Izak, przedsiębiorca	175	.	.	.
27	Olszewski Konstanty, adjunkt kasy krajowej	1.300	.
28	Radoszewski Aleksander, przedsiębiorca	1.000	.
29	Rawski Wincenty, „	22	00 ¹ / ₂	17.821	19
30	Rawski Wincenty i Gryglaszewski Erazm, przedsiębiorcy	2.300	.
31	Rosenzweig Tomasz, przedsiębiorca	1.600	.
32	Sadłowski Wiktor, „	1.050	.
33	Sawraeki Hipolit, „	434	63
34	Senkowski Michał, „	30	.
35	Sidorowicz Władysław, adjunkt kasy krajowej	20	1.273	02
36	Sierzputowski Juliusz, przedsiębiorca	267	15
37	Silkiewicz Władysław, kontrolor kasy krajowej	1.950	.
38	Steinig Markus i Geuser Aba, przedsiębiorca	200	.	.	.
39	Spoliński Wawrzyniec, „	205	.	.	.
40	Sternal Ludwik, adjunkt kasy krajowej	355	23
41	Sturm Markus, przedsiębiorca	25	.	.	.
42	Świerczewski Erazm, kontrolor zakładu podrzutków	526	28
43	Tillinger i Starzecki, przedsiębiorcy	50	.
44	Towarzystwo przemysłowe, przedsiębiorstwo	300	.
45	Widacki Kasper, przedsiębiorca	955	79
Do przeniesienia		2.263	91 ¹ / ₂	55.004	89

Liczba po- rządkowa.	P o s z c z e g ó l n i e n i e .	Gotówka.		Efekta.	
		zł.	ct.	zł.	ct.
	Z przeniesienia . . .	2.263	91 1/2	55.004	89
46	Wierzbiański Michał, froter	30	.
47	Wojtan Maciej, przedsiębiorca	152	.	.	.
48	Wolski Tadeusz, „	48	.	.	.
	Suma . . .	2.463	91 1/2	55.034	89
II. Kaucyje, wadya i inne depozyta ze spraw drogowych wynikłe.					
A) W kasie krajowej.					
49	Amsterdam Naftali	20	.	.	.
50	Baranowski Stefan	70	.	.
51	Bednarczyk Emil	158	37	.	.
52	Bednarski Emilian	480	.
53	Bienek Hugo	303	.	.	.
54	Binder Jakub	6.800	.
55	Borodajkiewicz Emil	12	37 1/2	.	.
56	Braksmajer Feige	78	50	.	.
57	Braksmajer Josl i Wieser Lejb	23	.	.	.
58	Braksmajer Lejb i Hersch	139	.	.	.
59	Brodheim Samuel	45	.	.	.
60	Brückner Lejzor	392	41 1/2	.	.
61	Bukowski Romuald	120	.	100	58
62	Chajęcki Tadeusz	2	50	.	.
63	Chranicki Jan	2.000	.
64	Citrona Majer Josel i Friedmann Wolf Lejzor	292	85	.	.
65	Czuba Jan i Mikulski Andrzej	233	59	.	.
66	Degen Samuel	21	.	.	.
67	Deskur Bronisław	217	67	.	.
68	Dobrowolski Stefan	37	50	.	.
69	Eckstein Judko	106	66	.	.
70	Falk Mojżesz	100	.	.	.
71	Falk Chaskel	38	.	100	.
72	Feldmann Samuel	62	29	.	.
73	Flieg Saul	120	.	.	.
74	Folkmann Natan	66	66	.	.
75	Fränkel Markus i Dworzaczek Wincenty	100	.	.	.
76	Freundlich Izaak	68	.	.	.
77	Friedmann Wolf Lejzor i Citron Majer Josel	490	.	.	.
78	Gedroic Gedeon i Gralewski Mateusz	29	17	.	.
79	Grubner Naftali i Markus Hersch	132	50	.	.
80	Grünhaus Hersch	200	.	.	.
81	Grzyb Szaja i Gebhard Maschler	200	.
82	Haspel Majer	44	17	.	.
83	Jasiński Teodor	2.000	.
84	Karłowicz Jan	300	.
	Do przeniesienia . . .	3.654	92	11.980	58

Liczba po- rządkowa.	P o s z c z e g ó l n i e n i e .	Gotówka.		Efekta.	
		zł.	ct.	zł.	ct.
	Z przeniesienia	3.654	92	11.980	58
85	Kałaauer Szymon			1.300	.
86	Kawałek Izaak	181	33 1/2	.	.
87	Klagsbrunn Izaak	15		.	.
88	Klugmann Wiktor	28	04 1/2	.	.
89	Kupernicki Franciszek i Kinel Ignacy			4.200	.
90	Kresch Abraham	60		.	.
91	Kwaśniewski Władysław	8		441	32
92	Lachowicz	33		.	.
93	Landesberg Izrael	53		.	.
94	Lehrer Ruchla	2	47 1/2	.	.
95	Leitner Mojżesz			300	.
96	Łotocki Jan	150		.	.
97	Machalski	14	90 1/2	.	.
98	Maciniewicz Jan i Cyrwns Michał	34		.	.
99	Matijów Andrzej	179	33	.	.
100	Mehl Izaak	310	95	.	.
101	Mejer Józef i Citron Szapo	115		.	.
102	Miecznikowski Kazimierz			600	.
103	Merl Franciszek	70		.	.
104	Meller Jakub	38		.	.
105	Nemrower Abraham	3		.	.
106	Nęcki Aleksander	175		2.000	.
107	Parnas Naftali i Lejb Mojżesz.	16		.	.
108	Polak Boruch	320		.	.
109	Raitmann Lejb i Grün Mojżesz	48		.	.
110	Rittermann Abraham	27		.	.
111	Rittersporn Aron Selig	125		.	.
112	Schenkelbauch Markus	78		.	.
113	Schwarzbrand Berl i Berisch Hornig	135		.	.
114	Spirer Aron Itzig	100		.	.
115	Steinreich Jeruchim	18		.	.
116	Szapira Izaak	111		.	.
117	Szuman August			500	.
118	Trantzel Jan			2.300	.
119	Wereszczyński Jan	88	54	.	.
120	Wertheimer Lejbe	200	25	.	.
121	Wiśniewski Leonard			18.000	.
122	Wiśniewski Leonard i Chodorowski Aleksander			1.000	.
123	Zakrzewski Gustaw i Jasiński Teodor	111	38	.	.
124	Zakrzewski Gustaw	2.200		.	.
125	Zazulak Iwan	61	42	.	.
126	Zeisler Lejb	374	77	.	.
127	Zimmermann Aron	8		.	.
	Razem w kasie krajowej	9.148	32	42.621	90

Liczba po- rządkowa.	P o s z c z e g ó l n i e n i e .	Gotówka.		Efekta.	
		zł.	ct.	zł.	ct.
B) W c. k. Kasach podatkowych.					
	<i>a) w Bórbce :</i>				
128	Reitmann Leib i Grün Mojżesz	200	.
	<i>b) w Borszczowie :</i>				
129	Biemek Hugo	160	.
	<i>c) w Brzesku :</i>				
130	Folkmann Nathan	200	.
	<i>d) w Brzozowie :</i>				
131	Fink Jankiel	450	.
	<i>e) w Czortkowie :</i>				
132	Ehrendorf Süsskunde	100	.
133	Wiser Lejb	100	.
134	Zimmermann Aron	200	.
135	Braksmajer Josl i Wieser Lejb	600	.
136	Ekstein Mojżesz	100	.
	<i>f) w Gorlicach :</i>				
137	Denega Samuel	100	.
138	Sobel Aron	1.150	.
	<i>g) w Horodence :</i>				
139	Haspel Majer	300	.
140	Seligier Samuel i Mähler Szaja	200	.
	<i>h) w Kołomyi :</i>				
141	Bocher Mojżesz Aron	100	.
142	Borodajkiewicz Emil	100	.
143	Hermann Samuel	100	.
	<i>i) w Krakowie :</i>				
144	Friedmann Aron	100	.
145	Gralewski Mateusz	450	.
146	Klagsbrunn Izaak	250	.
147	Reiner Walenty	150	.
148	Seeligier Baruch	150	.
	<i>k) w Mielcu :</i>				
149	Amsterdam Naftali	800	.
150	Kresch Abraham	391	.
151	Kresch Abraham i Bergstein Dawid	2.600	.
152	Wydział Rady powiatowej tamże	50	.
	<i>l) w Przemyślu :</i>				
153	Schiffer Mojżesz	1.250	.
	<i>m) w Rohatynie :</i>				
154	Schwarzbrand Berl i Berisch Hornig	300	.
	<i>n) w Sączu Nowym :</i>				
155	Steinreich Jeruchim	800	.
156	Wadowski Jan i Ungar Józef	300	.
	<i>o) w Śniatynie :</i>				
157	Weiselberg Mendel	8.500	.
	<i>p) w Stanisławowie :</i>				
158	Schenkelbauch Markus	50	.
	<i>r) w Tarnobrzegu :</i>				
159	Kaufmann Jakub	250	.
	Do przeniesienia	20.551	.

Liczba po- rządkowa.	P o s z c z e g ó l n i e n i e .	Gotówka.		Efekta.	
		zł.	ct.	zł.	ct.
	Z przeniesienia	20.551	.
	<i>s) w Tarnopolu:</i>				
160	Jahr Lejb, Kries Mendel i Parnas Chaim	1.650	.
161	Krystyampoler Jakób	300	.
162	Nemrower Abraham	500	.
163	Parnas Majer	250	.
	<i>t) w Tłumaczu:</i>				
164	Bardach Izrael i Hersch	920	.
165	Wereszczyński Jan	700	.
	<i>u) w Trembowli:</i>				
166	Feldmann Samuel i spółka	650	.
	<i>w) w Zaleszczykach:</i>				
167	Citrona Majer Josel i Friedmann Wolf	500	.
	<i>x) w Złoczowie:</i>				
168	Seiden Chaim	600	.
169	Steinwurzel Dawid	100	.	500	.
	<i>y) w Żółkwi:</i>				
170	Fränkel Markus i Dworzaczek Wincenty	100	.
	Razem w c. k. Kasach podatkowych	100	.	27.221	.
	do tego w kasie krajowej	9.148	32	42.621	90
	Suma depozytów drogowych	9.248	32	69.842	90
	III. Podatek dochodowy.				
171	Od plac Marszałka i Członków Wydziału	1.852	22	.	.
172	" " urzędników Wydziału krajowego	877	34 1/2	.	.
	Suma	2.729	56 1/2	.	.
	IV. Mylne pobory c. k. Kas rządowych.				
173	W c. k. Kasie podatkowej w Birczy		4 41	.	.
174	" " " " Bochni		9 50	.	.
175	" " " " Brodach		46 25	.	.
176	" " " " Brzesku		4 47	.	.
177	" " " " Brzozowie		36	.	.
178	" " " " Cieszanowie		59 71 1/2	.	.
179	" " " " Dolinie		1 20	.	.
180	" " " " Gródku		3 60	.	.
181	" " " " Krakowie		128 87	.	.
182	" " " " Lisku		250 37	.	.
183	" " " " Lwowie		33 45	.	.
184	" " " " Podhajcach		359 46	.	.
185	" " " " Rawie		8 10	.	.
186	" " " " Ropczycach		8 92 1/2	.	.
187	" " " " Rzeszowie		1 73	.	.
	Do przeniesienia	920	41	.	.

Liczba po- rządkowa.	P o s z c z e g ó l n i e n i e .	Gotówka.		Efekta.	
		zł.	ct.	zł.	ct.
	Z przeniesienia	920	41		
188	w c. k. Kasie podatkowej w Sanoku	1	12 ¹ / ₂		
189	" " " " Sączu	32	75		
190	" " " " Stanisławowie	77	72		
191	" " " " Sniatynie	19	09 ¹ / ₄		
192	" " " " Tłumaczu		15		
193	" " " " Wadowicach	7	12 ¹ / ₂		
194	" " " " Wieliczce	66	60		
195	" " " " Zbarażu	82	44		
196	" " " " Żółkwi	4	22		
197	w c. k. Dyrekcyi Skarbu we Lwowie		9		
	Suma	1.220	63 ¹ / ₂		
V. Depozyta rozmaite.					
198	Bier Joel, legat			157	67
199	Broda J., zadatek na przedsiębiorstwo			200	
200	Borszczów, wydział powiatowy, zwrot kosztów stemplowych	1			
201	Chuwas Efroim na rzecz funduszu policyjnego	1			
202	Ciemnych Zakład we Lwowie — fundusz			76	79
203	Doliński ks. Jan, nadesłane efekta			1.000	
204	Englowej fundusz stypendyjny			246	10
205	Głuchoniemych Zakład we Lwowie — fundusz			76	79
206	Hołocze, Wolna, Wierzbów, Dobrowody i Zastawne, gminy, fun- dusz ubogich	105		15.967	76
207	Iwaczów gmina, koszta egzekucyi wojskowej		96		
208	Konkurencyja drogi Sanocko-przemyskiej	105	98		
	Koszta leczenia, szczepienia i sanitarne:				
209	od Baca Onufrego	1			
210	" Bielska, magistratu	8	50		
211	" Bochni, c. k. Starostwa	20	65		
212	" Hołubic, gminy	2	83 ¹ / ₂		
213	" Iwanickiego Karola	15	30		
214	" Kraszenicy, gminy	12	18		
215	" Łąki, gminy	7	59 ¹ / ₂		
216	" Łętowicy, gminy	3	04		
217	" Sanoka, c. k. Starostwa	4	80		
218	Krzemiński Ignacy, należytość stemplowa		8		
219	Łazarza szpital, fundusz budowy	4.252	28	3.550	89
220	Miłoszowice, gmina, skrypt			1.000	
221	Nowak Michał, kara uiszczona	2			
222	Okolska Anastazyja, zwrot kuponów			398	45
223	Pokropiwna gmina, efekta nadesłane do dewinkulacyi i spienię- żenia			505	
224	Rudnicki Dr., zwrot zaliczki	10			
225	Sanok, powiat, nieudokumentowana pozycya dochodu	7			
	Do przeniesienia	4.569	24	23.179	45

Liczba po- rządkowa.	P o s z c z e g ó l n i e n i e .	Gotówka.		Efekta.	
		zł.	ct.	zł.	ct.
	Z przeniesienia	4.569	24	23.179	45
226	Sącz Nowy, gmina, nadesłane efekta i gotówka, celem zawinku- lowania i zakupna	84	26	18.000	.
227	Śniatyn, fundusz szpitalny	$\frac{1}{2}$.	.
228	Sobek Emil, premium stemplowe	$41\frac{1}{2}$.	.
229	Stanisławów, c. k. Sąd obwodowy, na rzecz Leśniewiczowej Ludwiki	.	.	200	.
230	Świątkiewicz Mieczysław, premium stemplowe	$41\frac{1}{2}$.	.
231	Skotnicki, należytość stemplowa od kontraktu	50	50	.	.
232	Szpital powszechny lwowski, zwrot	10	50	.	.
233	Świerzowa gmina,	2	55	.	.
234	Szeliski Henryk, taksa na fundusz podrzutków	4	$72\frac{1}{2}$.	.
235	Tarnów, c. k. Urząd podatkowy na rzecz funduszu szpichlerzowego	.	$\frac{1}{2}$	34	49
236	Tartaków, gmina, fundusz ubogich	8	$65\frac{1}{2}$	24.953	79
237	Tomaszówka, gmina, zwrot	4	24	.	.
238	Utiasz Anastazy, grzywna uiszczona	1	.	.	.
239	Wędrychowska Zofia, zwrot	184	68	.	.
240	Węgry, przez c. k. Poselstwo w Petersburgu, zwrot	36	13	.	.
241	Weinberg, należytość stemplowa od kontraktu	8	75	.	.
	Suma	4.966	07	66.367	73
VI. Depozyta stypendyjne.					
242	„Sokół“, towarzystwo gimnastyczne, datek z funduszu Dr. To- warnickiego	300	.
243	Szajnochy fundusz stypendyjny	23.450	.
	Suma	23.750	.
VII. Depozyta administracyi Winnik.					
244	Bojaruk Filip	12	60	.	.
245	Bredy Filip	5	.	.	.
246	Breuer Jakub	19	$42\frac{1}{2}$.	.
247	Cizon Anastazy	1	29	.	.
248	Czerwiński Wacław	26	99	.	.
249	Deligtisch Selig	22	25	.	.
250	Glanz Hersch	21	.	.	.
251	Gorgosz Ferdynand	1	70	.	.
252	Gostyński Franciszek	33	60	.	.
253	Grabowski Franciszek	6	$52\frac{1}{2}$.	.
254	Grund Antoni	22	69	.	.
255	Grund Ferdynand	228	.	.	.
256	Hauptmann, kontrolor	07	.	.
257	Kondracki Kazimier	3	28	.	.
258	Kövess Aureli	10	$18\frac{1}{2}$.	.
259	Kuziemski Jakób	2	10	.	.
260	Immerdauer Lejzor	350	.	.	.
	Do przeniesienia	766	$70\frac{1}{2}$.	.

Liczba po- rządkowa.	P o s z c z e g ó l n i e n i e .	Gotówka.		Efekta.	
		zł.	ct.	zł.	ct.
	Z przeniesienia	766	70 ¹ / ₂	.	.
261	Lem Fedko	40	07 ¹ / ₂	.	.
262	Lem Pańko	1	.	.	.
263	Michalski Franciszek	2	04	.	.
264	Minczeles Natan i Romer Wolf	2	68	.	.
265	Myszków Michał	5	.	.	.
266	Nichel Iwan	1	05	.	.
267	Nikolisch Józef	3	50	.	.
258	Pitschak, koncepista	13	20	.	.
269	Posławski Michał	1	.	.	.
270	Rochmes Samuel	21	.	.	.
271	Rozmaici	11	11	.	.
272	Socha Pelagia	37	80	.	.
273	Sratz Jan	2	10	.	.
274	Steindl Antoni	4	.	.	.
275	Tand Salamon	3.000	.
276	Tuśpisiewicz Mateusz	2	44	.	.
277	Weinreb Izrael	31	.	.
278	Winiki, gmina	142	53 ¹ / ₂	.	.
279	Włoch Jan	4	.	.	.
280	Wolf Karol	1	31	.	.
281	Zacz Jan	31 ¹ / ₂	.	.
	Suma	1.063	17	3.000	.
VIII. Depozyta funduszu kultury krajowej.					
282	Lwów, magistrat, grzywna ściągnięta w Hołosku Wielkiem	5	38	.	.
	Suma	5	38	.	.
IX. Depozyta szpitalu św. Łazarza w Krakowie.					
283	Jędrzejewski Napoleon, b. rządcą szpitalu	20	.
284	Suski Adam, dzierżawca „Prądnika Czerwonego“	750	.
285	Szeyrychowie, dzierżawcy „Rącznej“	1.266	86
	Suma	2.036	86
X. Depozyta szpitalu św. Ducha w Krakowie.					
286	Świerżbiński Ignacy, rządcą szpitalu	500	.
	Suma	500	.

Liczba po- rządkowa.	P o s z c z e g ó l n i e n i e .	Gotówka.		Efekta.	
		zł.	ct.	zł.	ct.
Rekapitulacja.					
	I. Kaucyje i wadya	2.463	91 1/2	55.034	89
	II. Depozyta drogowe	9.248	32	69.842	90
	III. Podatek dochodowy	2.729	56 1/2	.	.
	IV. Mylne pobory c. k. Kas rządowych	1.220	63 1/2	.	.
	V. Depozyta rozmaite	4.966	07	66.367	73
	VI. " funduszów stypendyjnych	23.750	.
	VII. " administracji Winnik	1.063	17	3.000	.
	VIII. " funduszu kultury krajowej	5 38	.	.
	IX. " " szpitalu św. Łazarza w Krakowie	2.036	86
	X. " " " " Ducha " "	500	.
	Ogólny zapas depozytów	21.697	05 1/2	220.532	38
	Zapas powyższy znajduje się:				
	a) w kasie krajowej	21.597	05 1/2	193.311	38
	b) w c. k. Kasach podatkowych	100	.	27.221	.
	Razem, jak wyżej	21.697	05 1/2	220.532	38
		242.229 zł. 43 1/2 ct.			

Alegat lit. D. do sprawozdania Wydziału krajowego o zamknięciu rachunkowem funduszków krajowych za rok 1875.

Lit. D.

SUMARYCZNE ZESTAWIENIE

obrotu brutto

wszystkich funduszków krajowych

W MAJĄTKU OBROTOWYM I ZARODOWYM

za rok

1875.

a) Rachunek majątku obrotowego	2— 5
b) „ „ „ zarodowego	6— 9
c) Rachunek depozytów	10—11
d) Zestawienie ogólnego stanu majątku z końcem r. 1875	—12
e) Wykaz zapasów kasowych	—13
f) „ „ kapitałów lokowanych	—13
g) Poszczególnienie papierów wartość. według ich rodzaju	14—15
h) Wykaz dóbr i realności	—16

1870

STATE OF NEW YORK

IN SENATE
January 15, 1870

REPORT

OF THE

COMMISSIONERS

OF THE LAND OFFICE

FOR THE YEAR

1869

ALBANY:

1870

Printed by the State Printer.

Price, 25 CENTS.

Item	1869	1870
Salaries	100,000	110,000
Expenses	50,000	55,000
Receipts	200,000	210,000
Balance	50,000	50,000

a) *Rachunek mająt-*

Liczba porządkowa	Nazwa funduszu.	Stan z początkiem roku 1875.						Dochody w ciągu roku 1875.				Razem			
		W k a s i e				W bankach		G o t ó w k a		E f e k t a		G o t ó w k a		E f e k t a	
		g o t ó w k a		e f e k t a											
		zł.	ct.	zł.	ct.	zł.	ct.	zł.	ct.	zł.	ct.	zł.	ct.	zł.	ct.
<i>Fundusze dotowane ze środków kraju</i>															
I.	Fundusz krajowy w ściślejszem znaczeniu	262.778	79 ¹ / ₂	150.000	.	62.519	12	3.794.540	04	120.805	32	4.057.318	83 ¹ / ₂	270.805	32
II.	Krajowy szpital powszech. we Lwowie, oddział chorych	392.516	07 ¹ / ₂	.	.	392.516	07 ¹ / ₂	.	.
III.	Krajowy szpital powszech. we Lwowie, oddział położnic	26.436	06	.	.	26.436	06	.	.
IV.	Krajowy zakład dla obłąkanych	162.906	03 ¹ / ₂	.	.	162.906	03 ¹ / ₂	.	.
V.	Fundusz podzutek w Lwowie	28.685	13	.	.	28.685	13	.	.
VI.	Szpital św. Łazarza w Krakowie, oddział chorych	103.815	59	.	.	103.815	59	.	.
VII.	Szpital św. Łazarza w Krakowie, oddział położnic i podzutek	39.584	19 ¹ / ₂	.	.	39.584	19 ¹ / ₂	.	.
VIII.	Szpital św. Ducha w Krakowie, oddział syfilitycznych	42.404	44 ¹ / ₂	.	.	42.404	44 ¹ / ₂	.	.
IX.	Szpital św. Ducha w Krakowie, oddział obłąkanych	20.784	23 ¹ / ₂	.	.	20.784	23 ¹ / ₂	.	.
X.	Fundusz policyi krajowej	15.121	44	.	.	15.121	44	.	.
XI.	Fundusz szkolny krajowy	191.019	72 ¹ / ₂	.	.	191.019	72 ¹ / ₂	.	.
	Suma funduszy dotowanych	262.778	79¹/₂	150.000	.	62.519	12	4.817.812	97	120.805	32	5.080.591	76¹/₂	270.805	32
<i>Fundusze samoistne (niedotowane) budżetem objęte.</i>															
XII.	Fundusz domestykalny	94	45 ¹ / ₂	4.750	88 ¹ / ₂	.	.	4.845	34	.	.
XIII.	" kultury krajowej	8.232	22 ¹ / ₂	13.658	64 ¹ / ₂	.	.	21.890	87	.	.
XIV.	" stanowy sierociński	756	74	1.592	79	.	.	2.349	53	.	.
XV.	" Aleksandra hr. Stadnickiego	471	55	3.088	.	.	.	2.332	38	.	.	2.803	93	3.088	.
XVI.	" szkoły weterynaryi	54 ¹ / ₂	42.586	51	.	.	42.586	51	.	.
XVII.	" budowy zakładu dla obłąkanych ua Kulparkowie	66.625	47 ¹ / ₂	194.879	81 ¹ / ₂	.	.	261.505	29	.	.
XVIII.	" pożyczki krajowej z roku 1873	1.320	86	1.380.600	.	723	72	270.472	62 ¹ / ₂	98.075	.	271.793	48 ¹ / ₂	1.478.675	.
	Suma funduszy samoistnych budżetem objęte.	77.501	30¹/₂	1.383.688	.	724	26¹/₂	530.273	65	98.075	.	607.774	95¹/₂	1.481.763	.

* **Uwaga.** Sumy drobno drukowane i gwiazdką oznaczone wykazują skrypta, karty dłużne i tym podobne dokumenta, które, jako niemające właściwie żadnej wartości niewpływają na stan majątkowy funduszy — i służą tylko do zabezpieczenia majątku.

ku obrotowego.

Wydatki w ciągu roku 1875.				S t a n z k o ń c e m r o k u 1 8 7 5.													
				W k a s i e				N a l e ż y t o ś c i				C z y s t y s t a n					
				G o t ó w k a		E f e k t a		g o t ó w k a		e f e k t a		c z y n n e		b i e r n e		c z y n n y	
zł.	ct.	zł.	ct.	zł.	ct.	zł.	ct.	zł.	ct.	zł.	ct.	zł.	ct.	zł.	ct.	zł.	ct.
3,689.807	95	122.337	90	367.510	88½	148.467	42	351.783	80	1,149.598	93	168.076	23	1,849.284	80½	.	.
392.516	07½	279.478	20½	153.049	49	126.428	71½	.	.
26.436	06	14.171	56½	122	57	14.048	99½	.	.
162.906	03½	100.567	98½	8.928	96½	91.639	02	.	.
28.685	13	1.013	85	6.990	87	.	.	5.977	02
103.815	59	13.893	06½	254	56½	13.638	50	.	.
39.584	19½	1.602	70½	100	.	1.502	70½	.	.
42.404	44½	1.527	01½	.	½	1.527	01	.	.
20.784	23½	1.272	42½	.	.	1.272	42½	.	.
15.121	43½	.	.	.	½	14	45	.	.	14	45½	.	.
191.019	72½	40.936	21	8.436	45½	32.499	75½	.	.
4,713.080	87½	122.337	90	367.510	89	148.467	42	351.783	80	1,604.076	40½	345.959	15	2,131.856	38½	5.977	02
.	2,125.879	36½	.	.
4.839	45	.	.	5	89	5	89	.	.
15.355	98½	.	.	6.534	88½	14.981	80	.	.	21.516	68½	.	.
2.259	53	.	.	90	90
1.602	05	.	.	1.201	88	3.088	60	4.289	28	.	.
42.586	51	206	.	.	.	206	.	.	.
232.228	26½	.	.	29.277	02½	18.127	89	950	12	46.454	79½	.	.
260.270	11	62.900	.	11.523	37½	* 1,155.775 260.000	.	762	90	871.664	66½	1,590.310	61	.	.	446.359	67
559.141	90	62.900	.	48.633	05½	* 1,155.775 263.088	.	762	90	904.980	35½	1.591.351	33	72.472	65	446.359	67

ku obrotowego.

S t a n z k o ń c e m r o k u 1 8 7 5.

Wydatki w ciągu roku 1875.				S t a n z k o ń c e m r o k u 1 8 7 5.													
				W k a s i e				N a l e ż y t o ś c i								C z y s t y s t a n	
Gotówka		Efekta		gotówka		efekta		czynne				bierne		czynny		bierny	
zł.	ct.	zł.	ct.	zł.	ct.	zł.	ct.	w bankach		inne		zł.	ct.	zł.	ct.	zł.	ct.
								zł.	ct.	zł.	ct.						
350	05
381.178	37½	.	.	40.635	92½	.	.	1.614	.	8.290	79	8.143	01½	42.497	70	.	.
19.930	10	2.385	80½	89	11½	2.296	63	.	.
2.086	65	.	.	678	½	678	½	.	.
72	66	.	.	105	11	105	11	.	.
47	25	.	.	23	62½	23	62½	.	.
29.362	81	.	.	3.745	37	.	.	210	34	3.955	71	.	.
214	95	35	.	120	77	515	.	.	.	201	29½	.	.	3.054	62½	.	.
138	98	2.732	56	.	.	3.267	16½	8.862	78½	.	.	5.595	62
81.361	33	61.000	.	2.852	12	129.600	.	441	42	133.374	40½	100	.	150.086	07½	.	.
.	13.518	13
92.009	47½	106.359	01	36.234	83½	610.253	68	.	.	.	35	.	.	646.488	86½	.	.
7.855	18	.	.	87	50	87	50	.	.
5.023	80	2.497	16	19	29½	1.217	86	1.237	15½	.	.
.
532	23	144	.	.	.	144	.
6.140	66	.	.	1.267	46½	6.140	66	7.408	12½	.	.
2.672	87
628.977	37	169.891	17	85.770	02	130.115 633.862	89	2.265	76	147.619	81	17.338	91½	857.919	18½	5.739	62
4.713.080	87½	122.337	90	367.510	89	148.467	42	351.783	80	1.604.076	40½	345.959	15	2.125.979	36½	.	.
559.141	90	62.900	.	48.633	05½	1.155.775 263.088	.	762	90	904.980	35½	1.591.351	33	.	.	373.887	02
628.977	37	169.891	17	85.770	02	130.115 633.862	89	2.265	76	147.619	81	17.338	91½	852.179	56½	.	.
5,901.200	14½	355.129	07	501.913	96½	1.285.890 1,045.418	31	354.812	46	2,656.676	57	1,954.649	39½	2,978.058	93	373.887	02

2,604.171 | 91

b) *Rachunek mająt-*

Liczba porządkowa	Nazwa funduszu.	Stan z początkiem roku 1875.										Dochody w ciągu roku 1875.								Ra-			
		W k a s i e				Wartość dóbr i realności		Kapitały hipotekowane		W bankach		G o t ó w k a		E f e k t a		Wartość dóbr i realności		Kapitały hipotekowane		G o t ó w k a		E f e k t a	
		gotówka		efekta		zł.	ct.	zł.	ct.	zł.	ct.	zł.	ct.	zł.	ct.	zł.	ct.	zł.	ct.	zł.	ct.	zł.	ct.
		zł.	ct.	zł.	ct.																		
Fundusze dotowane ze środków kraju:																							
I.	Fundusz krajowy w ścisłym znaczeniu	18.525	148.801	49	
II.	Krajowy szpital powszechny we Lwowie, oddział chorych	639	22½	10.664	05	81.041	24	66.812	39	1.618	68	99.306	02	.	.	67.451	61½	12.282	73
III.	Krajowy szpital powszechny we Lwowie, oddział położnic	75	98	1.333	42½	8.980	290	32½	366	30½	5.644	26½	.	.	366	30½	1.699	73
IV.	Krajowy zakład dla obłąkanych	375	93½	6.274	25½	39.271	785	77	1.430	20½	1.161	70½	7.704	46
V.	Fundusz podrzutek we Lwowie
VI.	Szpital św. Łazarza w Krakowie, oddział chorych	.	.	294.617	80	302.332	70	52.083	48½	.	.	10.507	76	10.483	87	10.507	76	305.101	67
VII.	Szpital św. Łazarza w Krakowie, oddział położnic i podrzutek	.	.	32.278	80	50.492	50	2.360	08	.	.	2.150	.	2.050	2.150	.	34.328	80
VIII.	Szpital św. Ducha w Krakowie, oddział syfilitycznych	.	.	5.511	05	.	.	3.214	75	.	.	190	55	190	55	190	55	5.701	60
IX.	Szpital św. Ducha w Krakowie, oddział obłąkanych	.	.	2.380	05	.	.	5.250	75	.	.	2.501	60	2.551	60	2.501	60	4.931	65
X.	Fundusz policji krajowej	.	.	31.722	37	.	.	27	25	54	89	8.000	.	15.467	42	8.000	.	47.189	79
XI.	„ szkolny krajowy	35	81	318.888	87	63.441	99½	23.862	31	.	.	7.952	88	300.057	81	7.988	69	618.946	63
Suma funduszy dotowanych		1.126	95	703.670	67	564.084	43½	86.798	62½	54	89	99.191	27½	334.216	44	253.751	77½	.	.	100.318	22½	1.037.887	11
Fundusze samoistne (niedotowane) budżetem objęte																							
XII.	Fundusz domestykalny	.	.	5.225	16	2.704	97	2.182	95	2.452	39	2.182	95	7.677	55
XIII.	„ kultury krajowej	6.316	36½	39.133	39	3	46½	40.255	05	616	13	46.571	41½	39.749	52
XIV.	„ stanowy sierociński	.	.	30.965	20	.	.	10.500	.	90	38	929	09	1.040	19	929	09	32.005	39
XV.	„ Aleks. hr. Stadnickiego
XVI.	„ szkoły weterynaryi	66.650	33.994	47½
XVII.	„ budowy zakładu dla obłąkanych na Kułparkowie	605.817	11½	183.989	03½
XVIII.	„ pożyczki krajowej z r. 1873.
Suma funduszy samoistnych budżetem objętych		6.316	36½	75.323	75	672.467	11½	10.500	.	2.798	81½	43.367	09	4.108	71	217.983	51	.	.	49.683	45½	79.432	46

ku zarodowego

zem				Wydatki w ciągu roku 1875.								Stan z końcem roku 1875.																					
				Wartość dóbr i realności		Kapitały hipotekowane		Gotówka		Efekta		Wartość dóbr i realności		Kapitały hipotekowane		W kasie				Wartość dóbr i realności		Kapitały hipotekowane		Należytosci						Czysty stan			
																gotówka		efekta						czynne		bierne		czynny		bierny			
																zł.	ct.	zł.	ct.					zł.	ct.	zł.	ct.	zł.	ct.	zł.	ct.	zł.	ct.
167.326	49	167.326	49	167.326	49	.	.				
180.347	26	.	.	67.422	42 ¹ / ₂	1.422	79	29	19	10.859	94	180.347	26	45.705	38 ¹ / ₂	145.531	00 ¹ / ₂	.	.				
14.624	26 ¹ / ₂	.	.	366	30 ¹ / ₂	184	67	1.515	06	14.624	26 ¹ / ₂	16.139	32 ¹ / ₂	.	.				
39.271	.	.	.	1.161	70 ¹ / ₂	274	45	7.430	01	39.271	46.701	01	.	.				
302.332	70	52.083	48 ¹ / ₂	10.145	26	1.660	31	.	.	8.427	65	362	50	303.441	36	302.332	70	43.655	83 ¹ / ₂	500	.	649.292	39 ¹ / ₂	.	.				
50.492	50	2.360	08	2.150	34.328	80	50.492	50	2.360	08	87.181	38	.	.				
.	.	3.214	75	190	55	189	05	5.512	55	.	.	3.214	75	8.727	30	.	.				
.	.	5.250	75	2.501	60	14	70	.	.	2.486	75	.	.	4.916	95	.	.	2.764	7.680	95	.	.				
.	.	27	25	8.000	.	7.467	42	39.722	37	.	.	27	25	57	90	88.000	.	.	.	127.807	52	.	.				
63.441	99 ¹ / ₂	23.862	31	7.988	54	291.622	.	1.030	05	.	.	.	15	327.324	68	62.411	94 ¹ / ₂	23.862	31	18.242	92	395.356	16 ¹ / ₂	.	.				
817.836	21	86.798	62¹/₂	99.926	38¹/₂	302.835	39	1.030	05	10.914	40	391	84	735.051	72	816.806	16	75.884	22¹/₂	57	90	88.000	.	64.448	30¹/₂	1.651.743	54	.	.				
.	.	.	.	2.182	95	7.677	55	3.367	.	59.758	05	.	.	70.802	60	.	.				
.	.	.	.	37.871	41 ¹ / ₂	21.900	8.700	.	17.849	52	8.079	84	34.629	36	.	.				
.	.	10.500	.	929	08 ¹ / ₂	300	1/2	.	10.500	.	.	.	10.500	.	95	31	31.800	70 ¹ / ₂	.	.				
100.644	47 ¹ / ₂	100.644	47 ¹ / ₂	100.644	47 ¹ / ₂	.	.				
789.806	15	27.523	71	762.282	44	762.282	44	.	.				
890.450	62¹/₂	10.500	.	40.983	45	22.200	.	27.523	71	.	.	8.700	1/2	46.732	46	862.926	91¹/₂	10.500	.	11.542	15	59.758	05	.	.	1.000.159	58	.	.				

b) Rachunek mająt-

Liczba porządkowa	Nazwa funduszu.	Stan z początkiem roku 1875.										Dochody w ciągu roku 1875.								Ra-				
		W k a s i e				Wartość dóbr i realności		Kapitały hipotekowane		W bankach		Gotówka		Efekta		Wartość dóbr i realności		Kapitały hipotekowane		Gotówka		Efekta		
		gotówka		efekta																				
		zł.	ct.	zł.	ct.	zł.	ct.	zł.	ct.	zł.	ct.	zł.	ct.	zł.	ct.	zł.	ct.	zł.	ct.	zł.	ct.	zł.	ct.	
	<i>Fundusze samoistne (niedotowane) budżetem nieobjęte:</i>																							
	Fundusz pomnika Tadeusza Kościuszki			12.300								1.205		224	26					1.205		12.524	26	
I.	Fundusze stypendyjne	820		1.610.345	16 ¹ / ₂	364.501	35					1.754	62	893.396	04			122.093	86 ¹ / ₂	2.574	62	2.503.741	20 ¹ / ₂	
II.	Administracya dóbr Winniki													691	65							34.603	61	
III.	Fundusz galicyjski inwalidów wojskowych			33.911	96										66								2.071	88
IV.	„ niżankowicki inwalidów wojskowych			2.071	22																		1.000	
V.	„ posagowy Jana i Filipiny Komarnickich			1.000										5.939	70								162.375	26
VI.	Zakład narodowy imienia Ossolińskich			156.435	56																			
VII.	Fundusz zapomogi byłego obwodu tarnowskiego																							
VIII.	Fundusz zapomogi z roku 1868																							
IX.	Fundusz pozostały zapomogi z roku 1866											256	94 ¹ / ₂	155	78					256	94 ¹ / ₂	4.691	83	
X.	Fundusz budowy domu podrzutek w Lwowie			4.536	05																			
XI.	Depozyta gmiune serwitutowe											55.901	89	131.174	88					55.901	89	201.474	88	
XII.	Fundusz Pelagii Russanowskiej			70.300								6.213	32	7.993	03					9.246	28	93.225	50	
XIII.	Fundusz szkół ludowych z roku 1872	3.032	96	85.232	47							31	08	31	08					31	08 ¹ / ₂	51.606	71	
XIV.	Fundusz Wicentego Łodzia Ponińskiego		¹ / ₂	51.575	63							917	49 ¹ / ₂	12.800						917	49 ¹ / ₂	12.800		
XV.	Fundusz Fr. Kochmana, dla literatów polskich											1.938	44 ¹ / ₂	5.318	99					1.938	44 ¹ / ₂	5.318	99	
XVI.	Fundusz Fr. Kochmana, dla dziewcząt służących													6.665	60								6.665	60
XVII.	Fundusz Maryi de Prez Jędrzejowiczowej																							
XVIII.	Fundusz pomnika Agenora hr. Gołuchowskiego																							
XIX.	Fundusz budowy szpitalu w Krakowie																							
XX.	Suma funduszy samoistnych budżetem nieobjętych	3.852	96¹/₂	2.027.708	05¹/₂	364.501	35					68.218	79¹/₂	1.064.391	67			122.093	86¹/₂	72.071	76	3.092.099	72¹/₂	
	<i>Rekapitulacya.</i>																							
	Suma funduszy dotowanych	1.126	95	703.670	67	564.084	43 ¹ / ₂	86.798	62 ¹ / ₂	54	89	99.191	27 ¹ / ₂	334.216	44	253.751	77 ¹ / ₂			100.318	22 ¹ / ₂	1.037.887	11	
	„ „ samoistnych budżetem objętych	6.316	36 ¹ / ₂	75.323	75	672.467	11 ¹ / ₂	10.500		2.798	81 ¹ / ₂	43.367	09	4.108	71	217.983	51			49.683	45 ¹ / ₂	79.432	46	
	„ „ samoistnych budżetem nieobjętych	3.852	96 ¹ / ₂	2.027.708	05 ¹ / ₂	364.501	35					68.218	79 ¹ / ₂	1.064.391	67			122.093	86 ¹ / ₂	72.071	76	3.092.099	72 ¹ / ₂	
	„ majątku zarodowego	11.296	28	2.806.702	47 ¹ / ₂	1.601.052	90	97.298	62 ¹ / ₂	2.853	70 ¹ / ₂	210.777	16	1.402.716	82	471.735	28 ¹ / ₂	122.093	86 ¹ / ₂	222.073	44	4.209.419	29 ¹ / ₂	
	„ majątku obrotowego	402.354	53 ¹ / ₂	2.280.293	91					70.362	99 ¹ / ₂	6.000.759	57 ¹ / ₂	406.143	47					6.403.114	11	2.886.437	38	
	Razem	413.659	81¹/₂	5.086.996	38¹/₂	1.601.052	90	97.298	62¹/₂	73.216	70	6.211.536	73¹/₂	1.808.860	29	471.735	28¹/₂	122.093	86¹/₂	6.625.187	55	6.895.856	67¹/₂	

tku zarodowego.

zem				Wydatki w ciągu roku 1875.								S t a n z k o Ń c e m r o k u 1 8 7 5.																			
												W k a s i e				N a l e ż y t o ś c i				C z y s t y s t a n											
Wartość dóbr i realności		Kapitały hipotekowane		Gotówka		Efekta		Wartość dóbr i realności		Kapitały hipotekowane		gotówka		efekta		Wartość dóbr i realności		Kapitały hipotekowane		czynne				bierne		czynny		bierny			
zł.	ct.	zł.	ct.	zł.	ct.	zł.	ct.	zł.	ct.	zł.	ct.	zł.	ct.	zł.	ct.	zł.	ct.	zł.	ct.	zł.	ct.	zł.	ct.	zł.	ct.	zł.	ct.	zł.	ct.		
.	.	.	.	204	99 ^{1/2}	1.200	1.000	1/2	11.324	26	12.324	26 ^{1/2}	.	.	
364.501	35	122.093	86 ^{1/2}	2.574	62	1.015.711	05	2.502	17	1.389.680	48	361.999	18	122.093	86 ^{1/2}	232.678	49 ^{1/2}	.	.	2.106.452	02
.	33.913	65	33.913	65	.	.
.	689	96	2.071	88	2.071	88	.	.
.	1.000	1.000	.	.	.
.	2.000	160.375	26	160.375	26	.	.
.
.	.	.	.	145	81 ^{1/2}	36	32	111	13	4.655	51	4.766	64	.	.	
.
.	.	.	.	55.901	89	141.579	21	59.895	67	59.895	67	.	.	
.	.	.	.	6.511	37	2.100	2.734	91	91.125	50	93.860	41	.	.	
.	.	.	.	31	03 ^{1/2}	25	63	51.581	08	51.581	08	.	.	
.	.	.	.	50	64 ^{1/2}	866	85	12.800	13.666	85	.	.	
.	.	.	.	31	75 ^{1/2}	1.100	1.906	69	4.218	99	6.125	68	.	.	
.	46	23	6.619	37	6.619	37	.	.	
364.501	35	122.093	86^{1/2}	65.452	17^{1/2}	1.164.488	40	2.502	17	.	.	6.619	58^{1/2}	1.829.261	65	361.999	18	122.093	86^{1/2}	232.678	49^{1/2}	.	.	2.552.652	77^{1/2}	
817.836	21	86.798	62 ^{1/2}	99.926	38 ^{1/2}	302.835	39	1.030	05	10.914	40	391	84	735.051	72	816.806	16	75.884	22 ^{1/2}	57	90	88.000	.	64.448	30 ^{1/2}	1.651.743	54	.	.		
890.450	62 ^{1/2}	10.500	.	40.983	45	22.200	.	27.523	71	.	.	8.700	1/2	46.732	46	862.926	91 ^{1/2}	10.500	.	11.542	15	59.758	05	.	.	1.000.159	58	.	.		
364.501	35	122.093	86 ^{1/2}	65.452	17 ^{1/2}	1.164.488	40	2.502	17	.	.	6.619	58 ^{1/2}	1.829.261	65	361.999	18	122.093	86 ^{1/2}	232.678	49 ^{1/2}	.	.	2.552.652	77 ^{1/2}	
2.072.788	18 ^{1/2}	219.392	49	206.362	01	1.489.523	79	31.055	93	10.914	40	15.711	43	2.611.045	83	2.041.732	25 ^{1/2}	203.478	09	11.600	05	380.436	54 ^{1/2}	64.448	30 ^{1/2}	5.204.555	89 ^{1/2}	.	.		
.	.	.	.	5.901.200	14 ^{1/2}	355.129	07	501.913	96 ^{1/2}	1.045.418	31	354.812	46	2.656.676	57	1.954.649	39 ^{1/2}	2.604.171	91	.	.		
2.072.788	18^{1/2}	219.392	49	6.107.562	15^{1/2}	1.844.652	80	31.055	93	10.914	40	517.625	39^{1/2}	3.656.464	14	2.041.732	25^{1/2}	203.478	09	366.412	51	3.037.113	11^{1/2}	2.019.097	70	7.808.727	80^{1/2}	.	.		
.	5.051.203	81 ^{1/2}	

d) Z e s t a w i e n i e

ogólnego stanu majątku obrotowego wraz z majątkiem
zarodowym z końcem roku 1875,
(po wyłączeniu skryptów, kart dłużnych i t. p. efektów bez wartości.)

Liczba porządkowa	N a z w a f u n d u s z u.	Czysty majątek czynny				R a z e m			
		obrotowy		zarodowy		czynny		bierny	
		zł.	ct.	zł.	ct.	zł.	ct.	zł.	ct.
1	Fundusz krajowy w ściślejszem znaczeniu	1,849.284	80 ¹ / ₂	167.326	49	2,016.611	29 ¹ / ₂	.	.
2	Krajowy szpital powszechny we Lwowie, — od- dział chorych	126.428	71 ¹ / ₂	145.531	¹ / ₂	271.959	72	.	.
3	Krajowy szpital powszechny we Lwowie, — oddział położnic	14.048	99 ¹ / ₂	16.139	32 ¹ / ₂	30.188	32	.	.
4	Krajowy zakład dla obłąkanych	91.639	02	46.701	01	138.340	03	.	.
5	Fundusz podrzutek we Lwowie							5.977	02
6	Szpital św. Łazarza w Krakowie, — oddział chorych	13.638	50	649.292	39 ¹ / ₂	662.930	89 ¹ / ₂	.	.
7	Szpital św. Łazarza w Krakowie. — oddział położnic i podrzutek	1.502	70 ¹ / ₂	87.181	38	88.684	08 ¹ / ₂	.	.
8	Szpital św. Ducha w Krakowie, — oddział syfilitycznych	1.527	01	8.727	30	10.254	31	.	.
9	Szpital św. Ducha w Krakowie, — oddział obłąkanych	1.272	42 ¹ / ₂	7.680	95	8.953	37 ¹ / ₂	.	.
10	Fundusz policyi krajowej	14	45 ¹ / ₂	127.807	52	127.821	97 ¹ / ₂	.	.
11	Fundusz szkolny krajowy	32.499	75 ¹ / ₂	395.356	16 ¹ / ₂	427.855	92	.	.
12	Fundusz domestykalny	5	89	70.802	60	70.808	49	.	.
13	Fundusz kultury krajowej	21.516	68 ¹ / ₂	34.629	36	56.146	04 ¹ / ₂	.	.
14	Fundusz stanowy sierociński			31.800	70 ¹ / ₂	31.800	70 ¹ / ₂	.	.
15	Fundusz Aleksandra hr. Stadnickiego	4.289	28			4.289	28	.	.
16	Fundusz szkoły weterynaryi	206	.	100.644	47 ¹ / ₂	100.850	47 ¹ / ₂	.	.
17	Fundusz budowy zakładu dla obłąkanych na Kulparkowie	46.454	79 ¹ / ₂	762.282	44	808.737	23 ¹ / ₂	.	.
18	Fundusz pożyczki krajowej z roku 1873	446.359	67
19	Fundusz pomnika Tadeusza Kościuszki	12.324	26 ¹ / ₂	12.324	26 ¹ / ₂	.	.
20	Fundusze stypendyjne	42.497	70	2,106.452	02	2,148.949	72	.	.
21	Administracya dóbr Winniki	2.296	69	.	.	2.296	69	.	.
22	Fundusz galicyjski inwalidów wojskowych	678	¹ / ₂	33.913	65	34.591	65 ¹ / ₂	.	.
23	Fundusz niżankowicki inwalidów wojskowych	105	11	2.071	88	2.176	99	.	.
24	Fundusz posagowy Jana i Filipiny Komarnickich	23	62 ¹ / ₂	1.000	.	1.023	62 ¹ / ₂	.	.
25	Zakład narodowy imienia Ossolińskich	3.955	71	160.375	26	164.330	97	.	.
26	Fundusz zapomogi byłego obwodu tarnowskiego	3.054	62 ¹ / ₂	.	.	3.054	62 ¹ / ₂	.	.
27	Fundusz zapomogi z roku 1868			5.595	62
28	Fundusz pozostały zapomogi z roku 1866	150.086	07 ¹ / ₂	.	.	150.086	07 ¹ / ₂	.	.
29	Fundusz budowy domu podrzutek we Lwowie			4.766	64	4.766	64	.	.
30	Depozyta gminne serwitutowe	646.488	86 ¹ / ₂			646.488	86 ¹ / ₂	.	.
31	Fundusz Pelagii Russanowskiej	87	50	59.895	67	59.983	17	.	.
32	Fundusz szkół ludowych z roku 1872			93.860	41	93.860	41	.	.
33	Fundusz Wincentego Łódzia Ponińskiego	1.237	15 ¹ / ₂	51.581	08	52.818	23 ¹ / ₂	.	.
34	Fundusz Franciszka Kochmana dla literatów polskich	13.666	85	13.666	85	.	.
35	Fundusz Franciszka Kochmana dla dziewcząt służących	6.125	68	6.125	68	.	.
36	Fundusz Maryi de Prez Jędrzejowiczowej	6.475	37	6.475	37	.	.
37	Fundusz pomnika Agenora hr. Gołuchowskiego	7.408	12 ¹ / ₂	.	.	7.408	12 ¹ / ₂	.	.
38	Fundusz budowy nowego szpitalu w Krakowie
	Suma	3,062.248	22	5,204.411	89¹/₂	8,266.660	11¹/₂	457.932	31
	Depozyta					7,808.727	80¹/₂		
	R a z e m					284.135	77¹/₂		
						8,092.863	58		

e) Wykaz zapasów kasowych
z końcem roku budżetowego 1875.

Liczba porząd- kowa	P o s z c z e g ó l n i e	Gotówka		Efekta	
		zł.	ct.	zł.	ct.
A. w kasie krajowej.					
1	Fundusz krajowy w ściślejszem znaczeniu	367.510	88 ¹ / ₂	148.467	42
2	Krajowy szpital powszechny we Lwowie, oddział chorych	29	19	10.859	94
3	Krajowy szpital powszechny we Lwowie, oddział położnic	1.515	06
4	Krajowy zakład dla obłąkanych	7.430	01
5	Fundusz podrzutek w Lwowie
6	Szpital św. Łazarza w Krakowie, oddział chorych	362	50	303.441	36
7	Szpital św. Łazarza w Krakowie, oddział położnic i podrzutek	34.328	80
8	Szpital św. Ducha w Krakowie, oddział syfilitycznych	5.512	55
9	Szpital św. Ducha w Krakowie, oddział obłąkanych	4.916	95
10	Fundusz policyi krajowej	¹ / ₂	39.722	37
11	Fundusz szkolny krajowy	15	327.324	68
12	Fundusz domestykalny	5	89	7.677	55
13	Fundusz kultury krajowej	15.234	88 ¹ / ₂	17.849	52
14	Fundusz stanowy sierociński	90	¹ / ₂	31.705	39
15	Fundusz Aleksandra hr. Stadnickiego	1.201	88	3.088	.
16	Fundusz szkoły weterynaryi
17	Fundusz budowy zakładu dla obłąkanych na Kulparkowie	29.277	02 ¹ / ₂	.	.
18	Fundusz pożyczki krajowej z roku 1873	11.523	37 ¹ / ₂	1,415.775	.
19	Fundusz pomnika Tadeusza Kościuszki	1.000	¹ / ₂	11.324	26
20	Fundusze stypendyjne (93)	40.635	92 ¹ / ₂	1,488.030	15 ¹ / ₂
21	Administracya dóbr Winniki
22	Fundusz galicyjski inwalidów wojskowych	678	¹ / ₂	33.913	65
23	Fundusz niżankowicki inwalidów wojskowych	105	11	2.071	88
24	Fundusz posagowy Jana i Filipiny Komarnickich	23	62 ¹ / ₂	1.000	.
25	Zakład narodowy imienia Ossolińskich	3.745	37	160.375	26
26	Fundusz zapomogi byłego obwodu tarnowskiego	120	77	3.247	56
27	Fundusz zapomogi z roku 1868
28	Fundusz pozostały zapomogi z roku 1866	2.852	12	143.118	13
29	Fundusz budowy domu podrzutek w Lwowie	111	13	4.655	51
30	Depozyta gminne serwitutowe	36.234	83 ¹ / ₂	610.253	68
31	Fundusz Pelagii Russanowskiej	87	50	59.895	67
32	Fundusz szkół ludowych z roku 1872	2.734	91	91.125	50
33	Fundusz Wincentego Łodzianina Ponińskiego	19	29 ¹ / ₂	52.798	94
34	Fundusz Franciszka Kochmana, dla literatów polskich	866	85	12.800	.
35	Fundusz Franciszka Kochmana, dla dziewcząt słuźących	1.906	69	4.218	99
36	Fundusz Maryi de Prez Jędrzejowiczowej	6.619	37
37	Fundusz pomnika śp. Agenora hr. Gołuchowskiego	1.267	46 ¹ / ₂	6.140	66
38	Fundusz budowy nowego szpitalu w Krakowie
39	Depozyta	21.597	05 ¹ / ₂	193.311	38
	Suma	539.222	45	5,244.515	19¹/₂
B. W innych kasach.					
40	W c. k. kasach rządowych: depozyta drogowe	100	.	27.221	.
41	W kasie krajowego szpitalu powszechnego we Lwowie: depozyta	2.384	84	10.016	46
42	W kasie szpitalu św. Łazarza w Krakowie: depozyta	544	19 ¹ / ₂	28.933	26
43	W kasie szpitalu św. Ducha w Krakowie: depozyta	27	58 ¹ / ₂	.	.
	Suma	3.056	62	66.170	72
Zestawienie sumaryczne.					
	A. W kasie krajowej	539.222	45	5,244.515	19 ¹ / ₂
	B. W innych kasach	3.056	62	66.170	72
	Razem (jak w zestawieniu ogól. obrotu pod lit. c. strona 11)	542.279	70	5,310.685	91¹/₂

f) Wykaz kapitałów

pozostałych w bankach na rachunku bieżącym z końcem roku 1875.

Liczba porządkowa	P o s z c z e g ó l n i e n i e	Kwota.	
		zł.	ct.
1	Fundusz krajowy w ściślejszem znaczeniu	351.783	80
2	Fundusz pożyczki z roku 1873	762	90
3	Fundusz policyi krajowej	57	90
4	Fundusz domestykalny	3.367	.
5	Fundusz kultury krajowej	8.079	84
6	Fundusz stanowy sierociński	95	31
7	Fundusz Ossolińskich	210	34
8	Fundusze stypendyjne	1.614	.
9	Fundusz zapomogi z roku 1866	441	42
	Suma	366.412	51
Powyzsze kapitaly lokowane sa w następujących bankach:			
1	Galicyski Bank hipoteczny	221.026	75
2	Bank włościański	61.221	84
3	Filia zakładu kredytowego dla handlu i przemysłu	54.980	70
4	Galicyski Bank kredytowy	28.400	75
5	Galicyskie Towarzystwo kredytowe ziemskie	782	47
	Razem jak wyżej	366.412	51
Uwaga do poz. 7.			
	Kapitał nlokowany wynosi	131	zł. 32 ct.
	Odsetki 5% po koniec Grudnia 1875	79	" 02 "
	Razem	210	zł. 34 ct.

g) P o s z c z e -
p a p i e r ó w w a r t o ś c i o w y c h , w e d ł u g

Liczba porządkowa	N a z w a f u n d u s z u.	L i s t y			
		zastawne			hipoteczne ga- licyjskiego B a n k u hipotecznego
		galicyjskiego To- warzystwa kre- dytowego ziem- skiego	Zakładu kredy- towego ziemskie go w Krakowie	Królestwa polskiego	
W a l r =					
1	Fundusz krajowy w ścisłym znaczeniu
2	Krajowy szpital powszechny we Lwowie, — oddział chorych
3	Krajowy szpital powszechny we Lwowie, — oddział położnic
4	Krajowy zakład dla obłąkanych
5	Fundusz podrzutek we Lwowie
6	Szpital św. Łazarza w Krakowie, — oddział chorych	.	.	5.150	5.400
7	Szpital św. Łazarza w Krakowie, — oddział położnic i podrzutek
8	Szpital św. Ducha w Krakowie, — oddział syfilitycznych	.	.	.	800
9	Szpital św. Ducha w Krakowie, — oddział obłąkanych
10	Fundusz policyi krajowej
11	Fundusz szkolny krajowy	.	11.000	.	15.500
12	Fundusz domowy	2.400	.	.	.
13	Fundusz kultury krajowej
14	Fundusz stanowy sierociński	6.900	.	.	200
15	Fundusz Aleksandra hr. Stadnickiego
16	Fundusz szkoły weterynaryi
17	Fundusz budowy zakładu dla obłąkanych na Kulparkowie
18	Fundusz pożyczki krajowej z roku 1873
19	Fundusz pomnika Tadeusza Kościuszki	7.500	.	.	.
20	Fundusze stypendyjne	512.100	.	.	247.000
21	Administracya dóbr Winniki
22	Fundusz galicyjski inwalidów wojskowych	33.900	.	.	.
23	Fundusz niżankowicki inwalidów wojskowych
24	Fundusz posagowy Jana i Filipiny Komarnickich
25	Zakład narodowy imienia Ossolińskich	50.200	.	.	.
26	Fundusz zapomogi byłego obwołu tarnowskiego	200	.	.	.
27	Fundusz zapomogi z roku 1863
28	Fundusz pozostały zapomogi z roku 1866
29	Fundusz budowy domu podrzutek we Lwowie
30	Depozyta gminne serwitutowe
31	Fundusz Pelagii Russanowskiej	30.000	.	.	29.700
32	Fundusz szkół ludowych z roku 1872	.	.	.	3.500
33	Fundusz Wincentego Łódzia Ponińskiego
34	Fundusz Franciszka Kochmana, dla literatów polskich	12.800	.	.	.
35	Fundusz Franciszka Kochmana, dla dziewcząt służących	4.200	.	.	.
36	Fundusz Maryi de Prez Jędrzejowiczowej	.	.	.	6.600
37	Fundusz pomnika śp. Agenora hr. Gołuchowskiego
38	Fundusz budowy nowego szpitalu w Krakowie
	Suma papierów funduszowych	660 200	11 000	5.150	308.700
39	do tego: Depozyta
	R a z e m				
	Potrąciwszy od wykazanej sumy papierów funduszowych	5,051.203	zł. 81 $\frac{1}{2}$	ct.	
	sume skryptów i innych (służących tylko do zabezpieczenia majątku) dokumentów bez wartości	1,394.739	" 67 $\frac{1}{2}$	"	
	pozostaje suma papierów wartościowych	3,656.464	" 14	"	

g ó l n i e n i e

ich rodzaju, z końcem roku 1875.

Obligacye				Renty państwowe	Losy państwowe	Akcyje kolei			Asygnaty bankowe	Książeczki Kasy oszczędności		Zapisy dłużne, weksle i inne dokumenta		Razem	
indemnizacyjne	pożyczki krajowej z roku 1873	Księstwa styryjskiego	pożyczki papieżkiej			Karola Ludwika	węgierskiej północno-wschodniej	dniestrzańskiej							
t o s ć i m i e n n a.															
.	148.400	67	42	.	.	148.467	42
.	19.200	605	01	.	.	19.805	01
.	226.300	100.650	270	16	.	.	337.770	16
.	5.200	200	112	55	.	.	5.512	55
.	2.100	1.700	316	95	.	.	4.916	95
.	7.700	32.000	22	37	.	.	39.722	37
9.080	.	.	.	291.620	124	68	.	.	327.324	68
4.000	1.000	277	55	.	.	7.677	55
100	17.600	149	52	.	.	17.849	52
3.450	10.600	55	39	10.500	.	31.705	39
.	200	2.800	88	.	.	.	3.088	.
.	163.900	96.100	.	.	1,155.775	.	1,415.775	.
3.800	1.500	8.830	48	98.349	67 1/2	1,488.030	15 1/2
330.350	152.600	2.000	.	6.000	2.100	124.000	1.200	2.000	.	13	65	.	.	33.913	65
.	21	88	.	.	2.071	88
2.050	75	26	.	.	1.000	.
1.000	32	56	515	.	160.375	26
107.300	2.500	.	300	2.500	3.247	56
.	13.400	118	13	129.600	.	143.118	13
.	5	51	.	.	4.655	51
4.450	200	20.133	68	.	.	610.253	68
590.120	195	67	.	.	59.895	67
.	3.000	225	50	.	.	91.125	50
51.550	84.400	1.248	94	.	.	52.798	94
.	12.800	.
.	18	99	.	.	4.218	99
.	19	37	.	.	6.619	37
.	6.140	66	.	.	6.140	66
1,107.250	674.300	2.000	300	300.120	2.100	124.000	1.200	2.000	418.950	39.194	14	1,394.739	67 1/2	5,051.203	81 1/2
.	259.482	10
.	5,310.685	91 1/2

h) Wykaz dóbr i realności

stanowiących własność funduszków krajowych z końcem roku 1875.

Liczba po- rządkowa	Poszczególnienie.	Wartość			
		Szczegół		Ogół	
		zł.	ct.	zł.	ct.
I.	Fundusz krajowy w ściślejszem znaczeniu posiada: 1.) Realność pod Nr. 937 ¹ / ₄ , na umieszczenie szkoły gospodarstwa lasowego, z uwzględnieniem wartości części przybudowanych	20.838	74		
	2.) Realność pod Nr. 717 ² / ₄ , przeznaczoną pod budowę gmachu sejmowego: Cena kupna 141.128 zł. — ct. Należytość rządowa 5.293 " 50 " Koszta legalizacyjne i stempl. 66 " 25 "	146.487	75	167.326	49
II.	Krajowy szpital powszechny we Lwowie: 1.) Gmach popijarski we Lwowie Nr. 349 ¹ / ₄ , t. j. zabudowanie stare, którego wartość dzieli się na trzy oddziały: a) Oddział chorych b) " położnic c) " obłąkanych	81.041	24		
	2.) Część nowo dobudowana do powyższego gmachu, stanowiąca również własność pomienionych powyżej trzech oddziałów	99.306	02		
	3.) Grunt zakupiony pod dom położnic, pod nazwą „Wulka szpitalna“, należący do oddziału położnic	5.644	20 ¹ / ₂	234.242	52 ¹ / ₂
III.	Krajowy zakład dla obłąkanych na Kulparkowie: Gmach nowo wybudowany Nr. 38. i 39. wraz ze starymi zabudowaniami folwarcznymi, gruntami, cegielniami i propinacją	762.282	44	762.282	44
IV.	Szpital św. Łazarza w Krakowie: Gmach szpitalny w Krakowie Nr. 50, (dzielnica VIII. na Wesołej) z wszystkimi przynależnościami i zabudowaniami, wartości 159.785 zł. 20 ct., stanowi własność dwóch oddziałów. 1.) Oddział chorych: a) Część wartości wspólnego gmachu Nr. 50 b) Dobra Tropiszów (w Królestwie Polskiem) c) " Rączna (w Galicyi) d) " Prądnik Czerwony (w Galicyi) e) Folwark Blich (w Krakowie)	132.032	70		
	2.) Oddział położnic i podrzutków: a) Część wartości wspólnego gmachu Nr. 50 b) Dobra Browarek i propinacja w Krowodrzy (w Galicyi)	27.752	50		
		22.740		50.492	50
				302.332	70
V.	Fundusz szkolny krajowy: 1.) Grunt z pod spalonego budynku szkolnego we Lwowie, (część placu Castrum)	49.294			
	2.) Budynek szkolny w Tarnowie	6.117	94 ¹ / ₂		
	3.) Realność z ogrodem ad Sta Mariam w Krakowie	7.000		62.411	94 ¹ / ₂
VI.	Fundusz szkoły weterynaryi: Realność we Lwowie Nr. 466 ¹ / ₄ z ogrodem	100.644	47 ¹ / ₂	100.644	47 ¹ / ₂
VII.	Fundusze stypendyjne: 1.) Fundusz Dydyńskiego: a) Dobra Godowa z przyległ. 39.972 zł. — ct. b) Realność w Strzyżowie Nr. 97 3.527 " — "	43.499			
	2.) Fundusz Głowińskiego: a) Dobra Winniki 83.140 " 03 " b) Gmach we Lwowie ad St. Nicolaum 197.213 " — "	280.353	03		
	3.) Fundusz Dr. Jana Towarnickiego: Realność w Rzeszowie	38.147	15	361.999	18
	Razem			2.041.732	25¹/₂

LW. 34.525/1876. Alegat E. do
sprawozdania Wydziału krajowego
o zamknięciu rachunkowem fun-
duszów krajowych za rok 1875.

Lit. E.

Fundacya Stanisława hr. Skarbka.

ZAMKNIĘCIE RACHUNKU

za rok

1 8 7 5.

BILANS OGÓLNY

z zamknięciem roku 1875.

Karol książę Jabłonowski w. r.
kurator.

BILANS OGOLNY

z samlozheniem zbirki 1878

izdatiye 1879

Bilans majątku

Fundacya

z zamknięciem

		Gotówka		Efekta	
1.	Z końcem roku 1874. czysty stan czynny:				
	a) majątku zarodowego	2,581.838	84 $\frac{1}{2}$	320.090	—
	b) " obrotowego	182.740	33 $\frac{1}{2}$	19.840	—
	Razem	2,764.579	18	339.930	—
2.	Z końcem roku 1875. czysty stan czynny:				
	a) majątku zarodowego	2,639.548	—	320.660	—
	b) " obrotowego	187.265	87	19.840	—
	Razem	2,826.813	87	340.500	—
3.	Z porównania czystego stanu czynnego:				
	a) w roku 1875	2,826.813	87	340.500	—
	b) " " 1874	2,764.579	18	339.930	—
	Przyrost:				
	a) w majątku zarodowym	57.709	15 $\frac{1}{2}$	570	—
	b) " " obrotowym	4.525	53 $\frac{1}{2}$	—	—
	Ogółem przyrost	62.234	69	570	—

Balans strat i zysków

roku 1875.

		Winien		Ma	
I.		W majątku obrotowym.			
1.	Kasa w gotowiznie	9.718	12	—	—
2.	Zaległości czynne	—	—	16.295	02
3.	bierne	529	98	—	—
4.	Ruchomości :				
	a) fundacyi	—	—	9.266	97 ¹ / ₂
	b) zakładu	19.839	43	—	—
	Razem	30.087	53	25.561	99¹/₂
	Przyrost	—	—	4.525	53 ¹ / ₂
	Zgodnie	30.087	53	30.087	53
II.		W majątku zarodowym.			
1.	Instytut w Drohowyżu :				
	a) gmach główny	45.315	12 ¹ / ₂		
	b) budynki uboczne	7.800	—		
2.	Długi hipoteczne	4.594	03		
3.	Papiery wartościowe	570	—		
	Razem	58.209	15¹/₂		
	Przyrost:				
	a) gotowizną	—	—	57.709	15
	b) efektami	—	—	570	—
	Zgodnie	58.209	15¹/₂	58.209	15¹/₂

Bilans majątku zarodowego

z zamknięciem r. 1875.

		Winien		Ma	
I.	Instytut w Drohowyżu	478.850	68		
II.	Dobra ziemskie	1,614.175	—		
III.	Realności lwowskie	616.182	72		
IV.	Papiery wartościowe	320.660	—		
V.	Długi hipoteczne	—	—	69.660	47
		320.660	—	—	—
	Razem	2,709.208	47	69.660	47
Saldo:					
	czysty stan czynny				
	a) na gotówkę			2,639.548	—
	b) na efekta			320.660	—
		320.660	—	320.660	—
	Zgodnie	2,709.208	47	2,709.208	47

Rachunek majątku zarodowego.

I.	Instytut w Drohowyżu.					I.	Instytut w Drohowyżu.				
1.	Wartość z końcem r. 1874.	425.735	55 ¹ / ₂			1.	Wartość z końcem r. 1875:				
2.	dalszej budowy gmachu głównego w r. 1875.	45.315	12 ¹ / ₂			1.	Gmachu głównego	437.380	98		
3.	Wartość przebudowy budynków pobocznych w r. 1875.					2.	Budynków pobocznych	36.369	70		
	a mianowicie:					3.	Ogrodu i gruntów	5.100	—		
	a) ekonomii i magazynu na budynek gospodar-										
	czy 7206 zł.										
	b) budowa domku dla dozorey ogrodu . 594 „	7.800	—								
	Ogółem	—	—	478.850	68						
II.	Dobra ziemskie.					II.	Dobra ziemskie.				
	Wartość z końcem r. 1874. wedle bilansu	1.614.175	—				Wartość z końcem r. 1875:				
						1.	Brzozdowce	199.069	—		
						2.	Drohowyże	606.396	—		
						3.	Opary i Słonisko	172.668	—		
						4.	Ostałowice	80.752	—		
						5.	Roźniatów	160.162	—		
						6.	Smorze i Klimiec	96.20	—		
						7.	Żabie	116.080	—		
						8.	Żydaczów	182.842	—		
	Ogółem	—	—	1.614.175	—		Ogółem	—	—	1.614.175	—
III.	Realności lwowskie.					III.	Realności lwowskie.				
	Wartość z końcem r. 1874. wedle bilansu	616.182	79				Wartość z końcem r. 1875:				
						1.	Gmachu teatralnego	581.255	20		
						2.	Kortumówki	34.927	59		
	Ogółem	—	—	616.182	—		Ogółem	—	—	616.182	79

Bilans majątku obrotowego z zamknięciem rachunku za rok 1875.

L. p.	Wyszczególnienie	Winien				Ma			
		gotówka		efekta		gotówka		efekta	
		zł.	ct.	zł.	ct.	zł.	ct.	zł.	ct.
1.	Zapasy kasowe.								
	a) gotówką	74.974	09	—	—	—	—	—	—
	b) efektami	—	—	19.840	—	—	—	—	—
2.	Zaległości.								
	a) czynne	27.930	76 ¹ / ₂	—	—	—	—	—	—
	b) dłużne	—	—	—	—	695	98 ¹ / ₂	—	—
3.	Ruchomości.								
	a) fundacyi w ogóle	65.217	57	—	—	—	—	—	—
	b) zakładu w Drohomyżu	19.839	43	—	—	—	—	—	—
	Razem	187.961	85¹/₂	19.840	—	695	98¹/₂	—	—
	Saldo:								
	<i>czysty stan czynny</i>	—	—	—	—	187.265	87	19.840	—
	Zgodnie	187.961	58¹/₂	19.840	—	187.961	85¹/₂	19.880	—

Fundacya Stan. hr. Skarbka.

ZAMKNIĘCIE RACHUNKU

majątku obrotowego

za rok

1 8 7 5.

Do tego dołącza się:

- 1) Ruch gotówki.
- 2) Wykaz zaległości czynnych i dłużnych.
- 3) Rachunek czynszów z gmachu teatru.
- 4) Ruch zaliczek.
- 5) Rachunek kasowy zakładu drohowyżkiego.

d) Z e s t a w i e n i e

ogólnego stanu majątku obrotowego wraz z majątkiem
zarodowym z końcem roku 1875,
(po wyłączeniu skryptów, kart dłużnych i t. p. efektów bez wartości.)

Liczba porządkowa	N a z w a f u n d u s z u.	Czysty majątek czynny				R a z e m			
		obrotowy		zarodowy		czynny		bierny	
		zł.	ct.	zł.	ct.	zł.	ct.	zł.	ct.
1	Fundusz krajowy w ściślejszem znaczeniu	1,849.284	80 ¹ / ₂	167.326	49	2,016.611	29 ¹ / ₂	.	.
2	Krajowy szpital powszechny we Lwowie, — oddział chorych	126.428	71 ¹ / ₂	145.531	¹ / ₂	271.959	72	.	.
3	Krajowy szpital powszechny we Lwowie, — oddział położnic	14.048	99 ¹ / ₂	16.139	32 ¹ / ₂	30.188	32	.	.
4	Krajowy zakład dla obłąkanych	91.639	02	46.701	01	138.340	03	.	.
5	Fundusz podrzutek we Lwowie	5.977	02
6	Szpital św. Łazarza w Krakowie, — oddział chorych	13.638	50	649.292	39 ¹ / ₂	662.930	89 ¹ / ₂	.	.
7	Szpital św. Łazarza w Krakowie. — oddział położnic i podrzutek	1.502	70 ¹ / ₂	87.181	38	88.684	08 ¹ / ₂	.	.
8	Szpital św. Ducha w Krakowie, — oddział syfilitycznych	1.527	01	8.727	30	10.254	31	.	.
9	Szpital św. Ducha w Krakowie, — oddział obłąkanych	1.272	42 ¹ / ₂	7.680	95	8.953	37 ¹ / ₂	.	.
10	Fundusz policyi krajowej	14	45 ¹ / ₂	127.807	52	127.821	97 ¹ / ₂	.	.
11	Fundusz szkolny krajowy	32.499	75 ¹ / ₂	395.356	16 ¹ / ₂	427.855	92	.	.
12	Fundusz domestykalny	5	89	70.802	60	70.808	49	.	.
13	Fundusz kultury krajowej	21.516	68 ¹ / ₂	34.629	36	56.146	04 ¹ / ₂	.	.
14	Fundusz stanowy sierociński	31.800	70 ¹ / ₂	31.800	70 ¹ / ₂	.	.
15	Fundusz Aleksandra hr. Stadnickiego	4.289	28	.	.	4.289	28	.	.
16	Fundusz szkoły weterynaryi	206	.	100.644	47 ¹ / ₂	100.850	47 ¹ / ₂	.	.
17	Fundusz budowy zakładu dla obłąkanych na Kulparkowie	46.454	79 ¹ / ₂	762.282	44	808.737	23 ¹ / ₂	.	.
18	Fundusz pożyczki krajowej z roku 1873	446.359	67
19	Fundusz pomnika Tadeusza Kościuszki	12.324	26 ¹ / ₂	12.324	26 ¹ / ₂	.	.
20	Fundusze stypendyjne	42.497	70	2,106.452	02	2,148.949	72	.	.
21	Administracja dóbr Winniki	2.296	69	.	.	2.296	69	.	.
22	Fundusz galicyjski inwalidów wojskowych	678	¹ / ₂	33.913	65	34.591	65 ¹ / ₂	.	.
23	Fundusz niżankowicki inwalidów wojskowych	105	11	2.071	88	2.176	99	.	.
24	Fundusz posagowy Jana i Filipiny Komarnickich	23	62 ¹ / ₂	1.000	.	1.023	62 ¹ / ₂	.	.
25	Zakład narodowy imienia Ossolińskich	3.955	71	160.375	26	164.330	97	.	.
26	Fundusz zapomogi byłego obwodu tarnowskiego	3.054	62 ¹ / ₂	.	.	3.054	62 ¹ / ₂	.	.
27	Fundusz zapomogi z roku 1868	5.595	62
28	Fundusz pozostały zapomogi z roku 1866	150.086	07 ¹ / ₂	.	.	150.086	07 ¹ / ₂	.	.
29	Fundusz budowy domu podrzutek we Lwowie	4.766	64	4.766	64	.	.
30	Depozyta gminne serwitutowe	646.488	86 ¹ / ₂	.	.	646.488	86 ¹ / ₂	.	.
31	Fundusz Pelagii Russanowskiej	87	50	59.895	67	59.983	17	.	.
32	Fundusz szkół ludowych z roku 1872	93.860	41	93.860	41	.	.
33	Fundusz Wincentego Łódzia Ponińskiego	1.237	15 ¹ / ₂	51.581	08	52.818	23 ¹ / ₂	.	.
34	Fundusz Franciszka Kochmana dla literatów polskich	13.666	85	13.666	85	.	.
35	Fundusz Franciszka Kochmana dla dziewcząt służących	6.125	68	6.125	68	.	.
36	Fundusz Maryi de Prez Jędrzejowiczowej	6.475	37	6.475	37	.	.
37	Fundusz pomnika Agenora hr. Gołuchowskiego	7.408	12 ¹ / ₂	.	.	7.408	12 ¹ / ₂	.	.
38	Fundusz budowy nowego szpitalu w Krakowie
	Suma	3,062.248	22	5,204.411	89¹/₂	8,266.660	11¹/₂	457.932	31
	Depozyta					7,808.727	80¹/₂		
	R a z e m					8,092.863	58		

e) Wykaz zapasów kasowych
z końcem roku budżetowego 1875.

Liczba porząd- kowa	P o s z c z e g ó l n i e n i e	Gotówka		Efekta	
		zł.	ct.	zł.	ct.
	A. w kasie krajowej.				
1	Fundusz krajowy w ściślejszem znaczeniu	367.510	88 ¹ / ₂	148.467	42
2	Krajowy szpital powszechny we Lwowie, oddział chorych	29	19	10.859	94
3	Krajowy szpital powszechny we Lwowie, oddział położnic	1.515	06
4	Krajowy zakład dla obłąkanych	7.430	01
5	Fundusz podrzutek w Lwowie
6	Szpital św. Łazarza w Krakowie, oddział chorych	362	50	303.441	36
7	Szpital św. Łazarza w Krakowie, oddział położnic i podrzutek	34.328	80
8	Szpital św. Ducha w Krakowie, oddział syfilitycznych	5.512	55
9	Szpital św. Ducha w Krakowie, oddział obłąkanych	4.916	95
10	Fundusz policyi krajowej	¹ / ₂	39.722	37
11	Fundusz szkolny krajowy	15	327.324	68
12	Fundusz domestykalny	5	89	7.677	55
13	Fundusz kultury krajowej	15.234	88 ¹ / ₂	17.849	52
14	Fundusz stanowy sierociński	90	¹ / ₂	31.705	39
15	Fundusz Aleksandra hr. Stadnickiego	1.201	88	3.088	.
16	Fundusz szkoły weterynaryi
17	Fundusz budowy zakładu dla obłąkanych na Kulparkowie	29.277	02 ¹ / ₂	.	.
18	Fundusz pożyczki krajowej z roku 1873	11.523	37 ¹ / ₂	1.415.775	.
19	Fundusz pomnika Tadeusza Kościuszki	1.000	¹ / ₂	11.324	26
20	Fundusze stypendyjne (93)	40.635	92 ¹ / ₂	1.488.030	15 ¹ / ₂
21	Administracya dóbr Winniki
22	Fundusz galicyjski inwalidów wojskowych	678	¹ / ₂	33.913	65
23	Fundusz niżankowicki inwalidów wojskowych	105	11	2.071	88
24	Fundusz posagowy Jana i Filipiny Komarnickich	23	62 ¹ / ₂	1.000	.
25	Zakład narodowy imienia Ossolińskich	3.745	37	160.375	26
26	Fundusz zapomogi byłego obwodu tarnowskiego	120	77	3.247	56
27	Fundusz zapomogi z roku 1868
28	Fundusz pozostały zapomogi z roku 1866	2.852	12	143.118	13
29	Fundusz budowy domu podrzutek w Lwowie	111	13	4.655	51
30	Depozyta gminne serwitutowe	36.234	83 ¹ / ₂	610.253	68
31	Fundusz Pelagii Russanowskiej	87	50	59.895	67
32	Fundusz szkół ludowych z roku 1872	2.734	91	91.125	50
33	Fundusz Wincentego Łódzkiego Ponińskiego	19	29 ¹ / ₂	52.798	94
34	Fundusz Franciszka Kochmana, dla literatów polskich	866	85	12.800	.
35	Fundusz Franciszka Kochmana, dla dziewcząt służących	1.906	69	4.218	99
36	Fundusz Maryi de Prez Jędrzejowiczowej	6.619	37
37	Fundusz pomnika śp. Agenora hr. Gołuchowskiego	1.267	46 ¹ / ₂	6.140	66
38	Fundusz budowy nowego szpitalu w Krakowie
39	Depozyta	21.597	05 ¹ / ₂	193.311	38
	Suma	539.222	45	5,244.515	19¹/₂
	B. W innych kasach.				
40	W c. k. kasach rządowych: depozyta drogowe	100	.	27.221	.
41	W kasie krajowego szpitalu powszechnego we Lwowie: depozyta	2.384	84	10.016	46
42	W kasie szpitalu św. Łazarza w Krakowie: depozyta	544	19 ¹ / ₂	28.933	26
43	W kasie szpitalu św. Ducha w Krakowie: depozyta	27	58 ¹ / ₂	.	.
	Suma	3.056	62	66.170	72
	Zestawienie sumaryczne.				
	A. W kasie krajowej	539.222	45	5,244.515	19 ¹ / ₂
	B. W innych kasach	3.056	62	66.170	72
	Razem (jak w zestawieniu ogóln. obrotu pod lit. c. strona 11)	542.279	70	5,310.685	91¹/₂

f) Wykaz kapitałów

pozostałych w bankach na rachunku bieżącym z końcem roku 1875.

Liczba porząd- kowa	P o s z c z e g ó l n i e n i e	Kwota.	
		zł.	ct.
1	Fundusz krajowy w ściślejszem znaczeniu	351.783	80
2	Fundusz pożyczki z roku 1873	762	90
3	Fundusz policyi krajowej	57	90
4	Fundusz domestykalny	3.367	.
5	Fundusz kultury krajowej	8.079	84
6	Fundusz stanowy sierociński	95	31
7	Fundusz Ossolińskich	210	34
8	Fundusze stypendyjne	1.614	.
9	Fundusz zapomogi z roku 1866	441	42
	<u>Suma</u>	366.412	51
 Powyższe kapitały lokowane są w następujących bankach:			
1	Galicyski Bank hipoteczny	221.026	75
2	Bank włościański	61.221	84
3	Filia zakładu kredytowego dla handlu i przemysłu	54.980	70
4	Galicyski Bank kredytowy	28.400	75
5	Galicyskie Towarzystwo kredytowe ziemskie	782	47
	<u>Razem jak wyżej</u>	366.412	51
 Uwaga do poz. 7.			
	Kapitał ulokowany wynosi	131	zł. 32 ct.
	Odsetki 5% po koniec Grudnia 1875	79	" 02 "
	Razem	210	zł. 34 ct.

Dochody.

Fundacya Stani

Rubryka	Pozycja	Poszczególnienie	Należytość						Uiszczenie		Pozostałość ostateczna		Na r. 1875 budżetem oznaczona kwota		Z porównania z budżetem wynikiłość				Wyjaśnienia
			zaległa		bieżąca		razem								mniejsza		większa		
			zł.	ct.	zł.	ct.	zł.	ct.	zł.	ct.	zł.	ct.	zł.	ct.	zł.	ct.	zł.	ct.	
III.		III. Gmach teatru.																	
	1.	Czynsze z gmachu	2.049	46	44.212	86	46.262	32	45.622	42 ¹ / ₂	1.672	08	44.875	—	—	—	747	42 ¹ / ₂	
	2.	Dodatek do czynszów na konserwację	12	15 ¹ / ₂	1.020	03	1.032	18 ¹ / ₂	—	—	—	—	—	—	—	—	—	—	
	3.	Zwrot z podatku gmiunego	—	—	60	90	60	90	60	90	—	—	—	—	—	—	60	90	
		Suma rubryki III	2.061	61¹/₂	45.293	79	47.355	40¹/₂	45.683	32¹/₂	1.672	08	44.875	—	—	—	808	32¹/₂	
IV.		IV. Przedsiębiorstwo teatru.																	
	1.	Subwencya dla sceny	—	—	12.200	—	12.200	—	12.200	—	—	—	4.200	—	—	—	8.000	—	
	2.	Od dzierżawców sceny	400	—	8.262	57	8.662	57	8.262	57	—	—	10.128	—	1.865	43	—	—	
	3.	Rozmaite zwroty	—	—	53	23	653	23	167	50	485	73	—	—	—	—	167	50	
		Razem	400	—	21.115	80	21.515	80	20.630	07	485	73	14.328	—	—	—	6.302	07	
		Z powodu rozwiązania kontraktu z byłymi dzierżawcami sceny, na mocy uchwały Rady adm. z d. 3/6. 1875. L. P. 124 odpisano	400	—	—	—	400	—	—	—	—	—	—	—	—	—	—	—	
		Do przeniesienia	—	—	21.115	80	21.115	80	20.630	07	485	73	14.328	—	—	—	6.302	07	

ad 2). Wynik niekorzystny, gdyż z powodu rozwiązania kontraktu z był. dzierżawcami odpisano na mocy uchw. Rady adm. z 3 Czerwca L. P. 124. kwotę 1.641 zł. a od nowej Dyrekcji pobiera się czynsz roczny nie 4.100 zł. jak prelinowano. lecz 2.000 zł.

Rubryka	Pozycja	Poszczególnienie	Należytość						Uiszczenie		Pozostałość ostateczna		Na r. 1875 budżetem oznaczona kwota		Z porównania z budżetem wynikłość				Wyjaśnienia
			zaległa		bieżąca		razem		zł.	ct.	zł.	ct.	zł.	ct.	mniejsza		większa		
			zł.	ct.	zł.	ct.	zł.	ct.							zł.	ct.	zł.	ct.	
III.		III. Gmach teatru.																	
	1.	Stemple do kwitów czynszowych i książki na czynsze	—	—	31	60	31	60	31	60	—	—	—	—	—	—	31	60	Nie było preliminowane. ad a). Pokrywa się zaoszczędzeniem z R. IV poz. 3 lit. h. ad d). Z powodu nawalnej zimy, wywóz śniegu. Z powodu nieprzewidzianych robót konserwacyjnych.
	2.	Podatki i ekwiwalent	—	—	18.441	64 ¹ / ₂	18.441	64 ¹ / ₂	18.441	64 ¹ / ₂	—	—	18.494	—	52	35 ¹ / ₂	—	—	
	3.	Płace urzędników i służ: a) Inspicyent techniczny	—	—	100	—	100	—	100	—	—	—	100	—	—	—	—	—	
		b) Dozorca	—	—	423	—	423	—	423	—	—	—	423	—	—	—	—	—	
		c) Stróże gmachu	—	—	1.013	40	1.013	40	1.013	40	—	—	1.013	40	—	—	—	—	
		d) Oświetlarz	—	—	120	—	120	—	120	—	—	—	120	—	—	—	—	—	
	4.	Utrzymanie zwyczajne: a) Kominiarze	—	—	300	—	300	—	300	—	—	—	213	20	—	—	86	80	
		b) Oświetlenie	—	—	950	11 ¹ / ₂	950	11 ¹ / ₂	950	11 ¹ / ₂	—	—	900	—	—	—	50	11 ¹ / ₂	
		c) Asekuracja	—	—	661	—	661	—	661	—	—	—	740	—	79	—	—	—	
		d) Czystość	—	—	341	40	341	40	341	40	—	—	150	—	—	—	191	40	
		e) Pomniejsze restauracye	—	—	2.718	30	2.718	30	2.718	30	—	—	500	—	—	—	2.218	30	
	5.	Naprawy i odnowy	—	—	2.617	22	2.617	22	2.617	22	—	—	3.700	—	1.082	78	—	—	
		Suma rubryki III	—	—	27.717	68	27.717	68	27.717	68	—	—	26.353	60	—	—	1.364	08	
IV.		IV. Przedsiębiorstwo teatru.																	
	1.	Subwencya dla sceny	—	—	14.455	66	14.455	66	14.455	66	—	—	4.200	—	—	—	10.255	66	
	2.	Utrzymanie sceny: a) Garderoba, loże i maszynerye	500	—	934	58	1.434	58	934	58	—	—	900	—	—	—	34	58	
		b) Dekoracye	—	—	477	91	477	91	477	91	—	—	500	—	22	09	—	—	
		c) Czystość	—	—	138	50	138	50	138	50	—	—	100	—	—	—	38	50	
		d) Magazyn na dekoracye	—	—	1.050	—	1.050	—	1.050	—	—	—	1.000	—	—	—	50	—	
		e) Asekuracja	—	—	501	67	501	67	501	67	—	—	540	—	38	33	—	—	
		f) Lokalności dodane	—	—	975	—	975	—	975	—	—	—	665	—	—	—	320	—	
		g) Opał malarni	—	—	121	50	121	50	121	50	—	—	123	60	2	10	—	—	
	3.	Płace służby: a) Dekorator	—	—	1.000	—	1.000	—	1.000	—	—	—	1.000	—	—	—	—	—	
		b) Pomocnik tegoż	—	—	120	—	120	—	120	—	—	—	120	—	—	—	—	—	
		c) Maszynista	—	—	420	—	420	—	420	—	—	—	420	—	—	—	—	—	
		d) Szatny	—	—	540	—	540	—	540	—	—	—	540	—	—	—	—	—	
		Do przeniesienia	500	—	20.734	82	21.234	82	20.734	82	—	—	10.108	60	62	52	10.698	64	

Rubryka	Pozycya	Poszczególnienie	Należytość						Uiszczenie		Pozostałość ostateczna		Na rok 1875 budżetem ozna- czona kwota		Z porównania z budżetem wynikłość				Wyjaśnienia
			zaległa		bieżąca		razem		zł.	ct.	zł.	ct.	zł.	ct.	mniejsza		większa		
			zł.	ct.	zł.	ct.	zł.	ct.							zł.	ct.	zł.	ct.	
IV.		IV. Przedsiębiorstwo teatru.																	
		Z przeniesienia	—	—	21.115	80	21.115	80	20.630	07	485	73	14.328	—	—	—	6.302	07	
		Suma rubryki IV.	—	—	21.115	80	21.115	80	20.630	07	485	73	14.328	—	—	—	6.302	07	
V		V. Dobra ziemskie.																	
		1). Brzozdowce.																	
1.		Czynsz z gruntów i propinacyi	2.803	53	14.000	—	16.803	53	16.803	53	—	—	14.000	—	—	—	2.803	53	
2.		„ z pastwisk	—	—	510	—	510	—	510	—	—	—	510	—	—	—	—	—	
3.		„ z kamieniołomu	—	—	50	—	50	—	50	—	—	—	50	—	—	—	—	—	
4.		„ z chałup dla parobków	—	—	100	—	100	—	100	—	—	—	100	—	—	—	—	—	
		Razem	2.803	53	14.660	—	17.463	53	17.463	53	—	—	14.660	—	—	—	2.803	53	

Z powodu ściągnięcia zaległości z r. 1874.

nisława hr. Skarbka.

Rubryka	Pozycja	Poszczególnienie.	Należytość						Uiszczenie	
			zaległa		bieżąca		razem		zł.	ct.
			zł.	ct.	zł.	ct.	zł.	ct.		
IV.		IV. Przedsiębiorstwo teatru.								
		Z przeniesienia	500	—	20.734	82	21.234	82	20.734	82
3.	e)	Bibliotekarz	—	—	120	—	120	—	120	—
	f)	Inspicyent	—	—	100	—	100	—	120	—
	g)	Stróże noeni	—	—	300	—	300	—	300	—
	h)	Kominiarze	—	—	151	20	151	20	151	20
4.		Podatek	—	—	392	82	392	82	392	82
5.		Rozmaite:								
	a)	Zaliczka zwrotna Dyrekcji teatru	—	—	485	73	485	73	485	73
	b)	Należytość od kontraktu o scenę	—	—	167	—	167	—	167	—
	c)	Rozmaite	—	—	81	85	81	85	81	85
		Razem	500	—	22.533	42	23.033	42	22.533	42
		Od tego odpisano poz. 2 lit. a) na mocy uchwały z 3/6 b. r. L. P. 124.	500	—	—	—	500	—	—	—
		Ogółem	—	—	22.533	42	22.533	42	22.533	42
V.		V. Dobra ziemskie.								
		1) Brzozdowce.								
1.		Płaca inspicjenta dóbr wraz z woźnym	—	—	564	80	564	80	564	80
2.		Podatki i ekwiwalent	—	—	3.181	67	3.181	67	3.181	67
3.		Datki konkurencyjne	—	—	217	12	217	12	217	12
4.		Asekuracja budynków we własnem używaniu	—	—	58	48	58	48	58	48
5.		Drzewo dodane do dzierżawy dóbr	—	—	1.160	—	1.160	—	1.160	—
6.		Utrzymanie budynków	—	—	576	20	576	20	576	20
		Razem	—	—	5.758	27	5.758	27	5.758	27

Wydatki.

Pozostałość ostateczna		Na r. 1875 budżetem oznaczona kwota		Z porównania z budżetem				Wyjaśnienia
				wynikłość				
zł.	ct.	zł.	ct.	mniejsza		większa		
zł.	ct.	zł.	ct.	zł.	ct.	zł.	ct.	
—	—	10.108	60	62	52	10.698	74	
—	—	120	—	—	—	—	—	
—	—	100	—	—	—	—	—	
—	—	300	—	—	—	—	—	
—	—	238	—	86	80	—	—	
—	—	393	—	—	18	—	—	
—	—	—	—	—	—	485	73	ad 5) lit. a) do zwrotu w latach 1875, 1876, i 1877. Patrz poz. 3. dochodu.
—	—	—	—	—	—	167	—	ad 5. lit. b) z powodu zawarcia nowego kontraktu.
—	—	100	—	18	15	—	—	
—	—	11.350	—	—	—	11.183	42	
—	—	—	—	—	—	—	—	
—	—	11.350	—	—	—	11.183	42	
—	—	559	—	—	—	5	80	ad 1) z powodu wyższej ceny drzewa deputatowego.
—	—	3.046	—	—	—	135	67	ad 2) z powodu wyższego dodatku powiatowego i dodatków szkolnych.
—	—	265	—	47	88	—	—	
—	—	66	—	7	52	—	—	
—	—	880	—	—	—	280	—	ad 5) z powodu wyższej wartości drzewa, znosi się dochodem pod rubr. VI. dział 4. poz. 3.
—	—	400	—	—	—	176	20	ad 6) budowa piwnicy i wychodków przy domu dzierżawcy kosztowała 501 zł. 50 ct. a materiałami do naprawy budynków wydano prócz tego 69 zł. 90 ct.
—	—	5.217	—	—	—	541	27	

Dochody.

Rubryka	Pozycja	Poszczególnienie	Należytość						Uiszczenie		Pozostałość ostateczna		Na r. 1875 budżetem oznaczona kwota		Z porównania z budżetem wynikiłość				Wyjaśnienia
			zaległa		bieżąca		razem		zł.	ct.	zł.	ct.	zł.	ct.	mniejsza		większa		
			zł.	ct.	zł.	ct.	zł.	ct.							zł.	ct.	zł.	ct.	
V.		Dobra ziemskie.																	
		2) Drohowyże.																	
1.		Czynsz z dóbr	—	—	8.010	—	8.010	—	8.010	—	—	—	8.010	—	—	—	—	—	
2.		" " propinacyi	—	—	13.100	—	13.100	—	13.100	—	—	—	13.100	—	—	—	—	—	
3.		" " departamentu (zakładu stadników)	—	—	12.000	—	12.000	—	12.000	—	—	—	12.000	—	—	—	—	—	
4.		" " austeryi	—	—	430	—	430	—	430	—	—	—	430	—	—	—	—	—	
5.		" " wapniarek	—	—	80	—	80	—	80	—	—	—	80	—	—	—	—	—	
6.		" " domów	4	20	195	50	199	70	195	50	4	20	147	—	—	—	48	50	
7.		" " gruntów w Demni	163	89	90	56	254	45	100	42	154	03	90	—	—	—	10	42	
8.		" " sianożęci i pasz	—	—	6.450	—	6.430	—	6.450	—	—	—	6.450	—	—	—	—	—	
9.		" " podstawia w Demni	—	—	82	—	82	—	82	—	—	—	160	—	78	—	—	—	
10.		" " Od własnej asekuracyi, za spalone budynki	—	—	—	—	2.458	—	1.458	—	1.000	—	—	—	—	—	1.458	—	
11.		Zwrot z zaliczek na utrzymanie budynków w departamencie	2.000	—	458	—	226	03 ^{1/2}	226	03 ^{1/2}	—	—	—	—	—	—	226	03 ^{1/2}	
12.		Zwrot z zaliczek na utrzymanie budynków dzierżawnych	—	—	585	78 ^{1/2}	585	78 ^{1/2}	585	78 ^{1/2}	—	—	—	—	—	—	585	78 ^{1/2}	
		Razem	2.168	09	41.707	88	43.875	97	42.717	74	1.158	23	40.467	—	—	—	2.250	74	
		3) Smorze i Klimiec.																	
1.		Czynsz z gruntów, tartaków i wyrobu zapałkowego w Smorzu	1.099	56	4.750	—	5.849	56	4.750	—	1.099	56	4.750	—	—	—	—	—	
2.		Czynsz z propinacyi w Smorzu	—	—	1.548	26	1.548	26	1.548	26	—	—	1.700	—	151	74	—	—	
3.		" " młyna	—	—	120	—	120	—	90	—	30	—	—	—	—	—	—	—	
4.		" " domu Nr. 50 w Smorzu	—	—	10	—	10	—	10	—	—	—	10	—	—	—	—	—	
5.		" " tartaku, młyna i wyrobu zapałkowego w Klimcu	—	—	1.600	—	1.600	—	1.600	—	—	—	1.600	—	—	—	—	—	
6.		" " propinacyi	—	—	700	—	700	—	700	—	—	—	700	—	—	—	—	—	
7.		" " domu Nr. 26	—	—	10	—	10	—	5	—	5	—	10	—	5	—	—	—	
8.		" " gruntów	—	—	254	—	254	—	254	—	—	—	254	—	—	—	—	—	
9.		" " kamieniołomów	1	71	1	50	3	21	3	21	—	—	3	—	—	—	—	21	
10.		" " suszni	—	—	23	—	23	—	23	—	—	—	8	—	—	—	—	15	
11.		Czynsze i zapomogi od gmin	3.463	52	—	—	3.463	52	314	63	3.148	89	400	—	85	37	—	—	
12.		Za stary materiał z budynków	—	—	10	—	10	—	10	—	—	—	—	—	—	—	—	10	
		Razem	4.564	79	9.026	76	13.591	55	9.308	10	4.283	45	9.555	—	246	90	—	—	

ad 1). Zaległość z r. 1868. w procesie z Aronem Laufer.
 ad 2) prelinowano za czas od 2/2 1875. do 2/2 1876, lecz z powodu upływu kontraktu z dniem 31/12 1875. pobrano tylko za czas od 2/2 do 31/12 1875.

ad 11) z powodu nieurodzaju w górach.

Rubryka	Pozycja	Poszczególnienie	Należytość						Uiszczenie		Pozostałość ostateczna		Na r. 1875 budżetem oznaczona kwota		Z porównania z budżetem wynikłość				Wyjaśnienia
			zaległa		bieżąca		razem		zł.	ct.	zł.	ct.	zł.	ct.	mniejsza		większa		
			zł.	ct.	zł.	ct.	zł.	ct.							zł.	ct.	zł.	ct.	
V.		V. Dobra ziemskie.																	
		2) Drohowyżc.																	
1.		Płaca woźnego	—	—	14	40	14	40	14	40	—	—	164	40	150	—	—	—	
2.		„ kominiarza	—	—	164	40	164	40	164	40	—	—	164	40	—	—	—	—	
3.		Podatki i ekwiwalent	—	—	10.593	14 ¹ / ₂	10.593	14 ¹ / ₂	10.593	14 ¹ / ₂	—	—	10.365	—	—	—	228	14 ¹ / ₂	ad 3.) z powodu dodatku powiat. na szkoły.
4.		Datki konkurencyjne	—	—	1.716	91	1.716	91	1.716	91	—	—	1.907	—	190	09	—	—	
5.		Asekuracja budynków	—	—	647	49	647	49	647	49	—	—	546	—	—	—	101	49	ad 5.) z powodu podniesienia się wartości budynków.
6.		Drzewo do dzierżawy:																	
		a) Dóbr	—	—	1.323	—	1.323	—	1.323	—	—	—	1.318	—	—	—	5	—	
		b) Propinacyi	—	—	205	—	205	—	205	—	—	—	270	—	65	—	—	—	
		c) Austeryi	—	—	54	—	54	—	54	—	—	—	54	—	—	—	—	—	
7.		Utrzymanie budynków:																	
		a) Dzierżawnych	—	—	4.973	42	4.973	42	4.973	42	—	—	2.615	—	—	—	2.358	42	ad 7. lit. a) z powodu, że budowa nowej karczmy w Stulsku preliniowana na 1.500 zł., kosztowała więcej 1.013 zł. 52 ¹ / ₂ ct. a odbudowa zgorzałej karczmy na Dąbrowie (nieprelim.) 656 „ 43 ¹ / ₂ „ 1.669 zł. 96 ct. reszta przekroczenia znosi się nadwyżką dochodów pod poz. 10) na 458 zł. — ct. i poz. 12) 585 „ 78 ¹ / ₂ „ } 1.043 zł. 78 ¹ / ₂ ct. ad poz. 7. lit. b) przekroczenie w kwocie 315 zł. 90 ct. umniejsza się korelatywnym dochodem poz. 11. 226 „ 03 ¹ / ₂ „ a nienukione z powodu zbyt drobiazgowych restauracyj przewidzieć się nie dających. na 89 zł. 86 ¹ / ₂ ct. ad 9.) z powodu wyższej ceny drzewa. ad 10.) z powodu defalki z czynszu za propinację, z przyczyny zmniejszenia kantroy przy instytucie, za czas od 24/3 1875. do 24/3 1876.
		b) W departamencie	—	—	515	90	515	90	515	90	—	—	200	—	—	—	315	90	
8.		Odgraniczenie pasz	—	—	427	76	427	76	427	76	—	—	300	—	—	—	127	76	
9.		Drzewo masie po F. Singerze	—	—	526	13	526	13	526	13	—	—	471	—	—	—	55	13	
10.		Rozmaite	—	—	290	—	290	—	290	—	—	—	40	—	—	—	250	—	
		Razem	—	—	21.651	55 ¹ / ₂	21.651	55 ¹ / ₂	21.651	55 ¹ / ₂	—	—	18.415	—	—	—	3.236	55 ¹ / ₂	
		3) Smorze i Klimiec.																	
1.		Płaca rządcy z woźnym	—	—	940	—	940	—	940	—	—	—	960	—	20	—	—	—	
2.		„ kominiarza	—	—	35	—	35	—	35	—	—	—	36	—	1	—	—	—	
3.		„ stróża do cegielni	—	—	6	—	6	—	6	—	—	—	12	—	6	—	—	—	
4.		Podatki	—	—	943	56 ¹ / ₂	943	56 ¹ / ₂	943	56 ¹ / ₂	—	—	1.048	—	104	43 ¹ / ₂	—	—	
5.		Asekuracja	—	—	48	18	48	18	48	18	—	—	67	—	18	82	—	—	
6.		Datki konkurencyjne	—	—	31	70	31	70	31	70	—	—	232	—	200	30	—	—	
7.		Utrzymanie budynków	—	—	1.760	1 ¹ / ₂	1.760	1 ¹ / ₂	1.760	1 ¹ / ₂	—	—	1.225	—	—	—	535	—	ad 7.) z powodu, że na budowę stajni, wozowni etc. dla rządcy i restauracye pomieszkania tegoż, preliniowano na rok 1874 a w tym roku dopiero ukończono, dopłacono nadwyżką kosztorysową w ilości łącznej 451 zł. 75 ct., a na budowę piwnicy dla rządcy preliniarzem nie objęta, wydano 66 zł. 46 ct. zaś drewnitnia nad preliniarz 16 zł. 79 ¹ / ₂ ct. kosztowała.
8.		Najem gruntów pod tartak	—	—	23	—	23	—	23	—	—	—	23	—	—	—	—	—	
9.		Defalka za młyn	—	—	82	—	82	—	82	—	—	—	90	—	8	—	—	—	
10.		Drzewo do dzierżawy:																	
		a) Tartaków w Smorzu	—	—	3.400	—	3.400	—	3.400	—	—	—	3.040	—	—	—	360	—	ad 10), Wartość drzewa pod lit. a) wyżej zarachowana, znosi się korelatywnym dochodem w rubr. VI, dział g) poz. 3. Pod lit. b) nie wydano drzewa.
		b) Propinacyi „ „	—	—	—	—	—	—	—	—	—	—	54	—	54	—	—	—	
		c) Tartaków w Klimeu	—	—	1.250	—	1.250	—	1.250	—	—	—	1.250	—	—	—	—	—	
		d) Propinacyi w Klimeu	—	—	54	—	54	—	54	—	—	—	54	—	—	—	—	—	
		Razem	—	—	8.573	45	8.573	45	8.573	45	—	—	8.091	—	—	—	482	45	

Rubryka	Pozycyna	Poszczególnienie	Należytość						Uiszczenie		Pozostałość ostateczna		Na r. 1875 budżetem oznaczona kwota		Z porównania z budżetem wynikłość				Wyjaśnienia
			zaległa		bieżąca		razem		zł.	ct.	zł.	ct.	zł.	ct.	mniejsza		większa		
			zł.	ct.	zł.	ct.	zł.	ct.							zł.	ct.	zł.	ct.	
V.		V. Dobra ziemskie.																	
		4) Opary i Słońsko.																	
1.		Czynsz z dóbr Opary	12	89	8.312	—	8.324	89	8.324	89	—	—	8.316	—	—	—	8	89	Z powodu ściągnięcia zaległości z r. 1874.
2.		„ „ Słońsko	—	—	3.116	90	3.116	90	3.116	90	—	—	3.116	—	—	—	—	90	
Razem			12	89	11.428	90	11.440	79	11.441	79	—	—	11.432	—	—	—	9	79	
		5) Ostalowiec.																	
1.		Czynsz z dóbr	500	—	6.577	77	7.077	77	7.077	77	—	—	6.500	—	—	—	577	77	Z powodu ściągnięcia zaległości z r. 1874.
2.		Zwrot z podatków	—	—	—	01 ¹ / ₂	—	01 ¹ / ₂	—	01 ¹ / ₂	—	—	—	—	—	—	—	01 ¹ / ₂	
3.		Za stare materyały z budynków	—	—	110	55	110	55	110	55	—	—	—	—	—	—	110	55	
Razem			500	—	6.688	33 ¹ / ₂	7.188	33 ¹ / ₂	7.188	33 ¹ / ₂	—	—	6.500	—	—	—	688	33 ¹ / ₂	
		6) Roźniatów.																	
1.		Czynsz z dóbr i propinacyi	4.418	08	13.000	—	17.418	08	16.624	08	794	—	13.000	—	—	—	3.624	—	ad 1) z powodu ściągnięcia zaległości z roku 1874. ad 2) z powodu pozostałej zaległości.
2.		„ z tartaku na Olchówce	—	—	310	—	310	—	155	—	155	—	310	—	155	—	—	—	
3.		„ z młyna na Fryszercie	—	—	200	—	200	—	200	—	—	—	200	—	—	—	—	—	
4.		„ ze źródeł nafty	—	—	160	—	160	—	160	—	—	—	160	—	—	—	—	—	
5.		„ z gruntów na Lecówce	—	—	12	50	12	50	12	50	—	—	12	50	—	—	—	—	
6.		„ z zamku i ogrodu	—	—	702	60	702	60	702	60	—	—	702	60	—	—	—	—	
7.		Datki na restauracyę budynków	—	—	200	71	200	71	200	71	—	—	—	—	—	—	200	71	
8.		Od funduszu własnej asekuracyi, za pogorzałe budynki na gumnie	—	—	2.502	30	2.502	30	502	30	2.000	—	—	—	—	—	502	30	
Razem			4.418	08	17.088	11	21.506	19	18.557	19	2.949	—	14.385	—	—	—	4.172	19	

Rubryka	Posycya	Poszczególnienie	Należytość						Uiszczenie		Pozostałość ostateczna	Na r. 1875 budżetem oznaczona kwota		Z porównania z budżetem wynikłość				Wyjaśnienia	
			zaległa		bieżąca		razem		zł.	ct.		zł.	ct.	mniejsza		większa			
			zł.	ct.	zł.	ct.	zł.	ct.			zł.			ct.	zł.	ct.	zł.		ct.
V.		V. Dobra ziemskie.																	
		4) Opary i Słońsko.																	
1.	Podatki		—	—	2.805	78 ¹ / ₂	2.805	78 ¹ / ₂	2.805	78 ¹ / ₂	—	—	2.710	—	—	—	95	78 ¹ / ₂	ad 1.) z powodu wyższego dodatku powiatowego i dodatków szkolnych.
2.	Datki konkurencyjne		—	—	540	01	540	01	540	01	—	—	254	—	—	—	286	01	ad 2.) z przyczyny znacniejszego wydatku materiałów własnych do dróg gminnych w kwocie 216 zł. 25 ct. na prelininowane 50 zł. i większych datków na utrzymanie kościołów.
3.	Asekuracya		—	—	19	90	19	90	19	90	—	—	25	—	5	10	—	—	ad 4.) z powodu, że: 1) pobicie spienrza nie 300 zł. lecz 473 zł. 40 ct., 2) szopa nie 200 zł. lecz 425 zł. kosztowała, a przez tego wydano własnych materiałów do budynków za kwotę 706 zł. 40 ct. w a.
4.	Utrzymanie budynków		—	—	2.030	94	2.030	94	2.030	94	—	—	800	—	—	—	1.230	94	
5.	Drzewo do dzierżawy:		—	—	—	—	—	—	—	—	—	—	—	—	—	—	—	—	
	a) Opar		—	—	829	80	829	80	829	80	—	—	828	—	—	—	—	1	80
	b) Słońska		—	—	103	—	103	—	103	—	—	—	103	—	—	—	—	—	
6.	Leśniczemu, za zastępstwo obszaru dworskiego		—	—	60	—	60	—	60	—	—	—	60	—	—	—	—	—	
	Razem		—	—	6.389	43 ¹ / ₂	6.389	43 ¹ / ₂	6.389	43 ¹ / ₂	—	—	4.780	—	—	—	1.609	43 ¹ / ₂	
		5) Ostałowice.																	
1.	Podatki		—	—	1.407	97 ¹ / ₂	1.407	97 ¹ / ₂	1.407	97 ¹ / ₂	—	—	1.375	—	—	—	32	97 ¹ / ₂	ad 1.) jak wyżej.
2.	Datki konkurencyjne		—	—	73	89	73	89	63	05	10	84	84	—	20	95	—	—	
3.	Asekuracya		—	—	20	61	20	61	20	61	—	—	24	—	3	39	—	—	
4.	Utrzymanie budynków		—	—	776	95	776	95	776	95	—	—	685	—	—	—	91	95	ad 4.) znosi się poz. 3. dochodu.
5.	Drzewo do dzierżawy		—	—	788	—	788	—	788	—	—	—	776	—	—	—	12	—	ad 5.) z powodu wyższej wartości drzewa.
6.	Leśniczemu, za zastępstwo obszaru dworskiego		—	—	60	—	60	—	60	—	—	—	60	—	—	—	—	—	
	Razem		—	—	3.127	42 ¹ / ₂	3.127	42 ¹ / ₂	3.116	58 ¹ / ₂	10	84	3.004	—	—	—	112	58 ¹ / ₂	
		6) Roźniatów.																	
1.	Płaca rządcy z woźnym		—	—	1.126	—	1.126	—	1.126	—	—	—	1.130	—	4	—	—	—	
2.	" kominiarza		—	—	21	71	21	71	21	71	—	—	35	—	13	29	—	—	
3.	Podatki		—	—	2.791	54 ¹ / ₂	2.791	54 ¹ / ₂	2.791	54 ¹ / ₂	—	—	2.783	—	—	—	8	54 ¹ / ₂	
4.	Datki konkurencyjne		—	—	276	69	276	69	264	—	12	69	577	—	313	—	—	—	
5.	Asekuracya		—	—	64	05	64	05	64	05	—	—	66	—	1	95	—	—	
6.	Utrzymanie budynków		—	—	6.884	20	6.884	20	6.884	20	—	—	6.889	30	5	10	—	—	ad 6.) tu do prelininowanych 405 zł. kredytu dodatkowego: z 1/2 1875. L. 1.374. na 3.984 zł. 30 ct. " 13/4 " " 1.362. " 500 " " " 6/3 1876 " " 332. " 2.000 " " Ogółem . . . 6.484 zł. 30 ct.
7.	Drzewo do dzierżawy dóbr		—	—	1.422	58	1.422	58	1.422	58	—	—	1.140	—	—	—	282	58	ad 7.) prócz kontraktem dodanych do dzierżawy 1000 sagów drzewa opałowego i 200 fur zbiórki wartości 1.140 zł. wydano dzierżawcy rozmaitych materiałów za 282 zł. 58 ct. na ogrodzenia i drobne restauracye.
8.	Zwrot za budowę tartaku		—	—	100	—	100	—	100	—	—	—	100	—	—	—	—	—	
9.	Stemple do kwitów na czynsz za zamek i posłańce		—	—	3	80	3	80	3	80	—	—	6	—	2	20	—	—	
	Razem		—	—	12.690	57 ¹ / ₂	12.690	57 ¹ / ₂	12.677	88 ¹ / ₂	12	69	12.726	30	48	41 ¹ / ₂	—	—	

Rubryka	Pozycja	Poszczególnienie	Należytość						Uiszczenie		Pozostałość ostateczna		Na rok 1875 budżetem oznaczona kwota		Z porównania z budżetem wynikłość				Wyjaśnienia
			zaległa		bieżąca		razem		zł.	ct.	zł.	ct.	zł.	ct.	mniejsza		większa		
			zł.	ct.	zł.	ct.	zł.	ct.							zł.	ct.	zł.	ct.	
V.		V. Dobra ziemskie.																	
		7) Żydaczów.																	
1.		Czynsz z gruntów, pasz i propinacyi	1.843	17	15.205	—	17.048	17	15.205	—	1.843	17	15.205	—	—	—	—	—	Zaległość ta ciąży na Krzyżanowskim R. z. r. 1868. w procesie.
2.		z lokalu c. k. Kasy	—	—	350	—	350	—	350	—	—	—	350	—	—	—	—	—	
3.		z ogrodów	—	—	35	—	35	—	35	—	—	—	30	—	—	—	5	—	
		Razem	1.843	17	15.590	—	17.433	17	15.590	—	1.843	17	15.585	—	—	—	5	—	
		8) Żabie.																	
1.		Czynsz z całego klucza z lasami	—	—	4.200	—	4.200	—	4.200	—	—	—	4.200	—	—	—	—	—	
		9) Nieprzewidziane	2.829	89¹/₂	50	70	2.880	59¹/₂	496	69	2.383	90¹/₂	—	—	—	—	496	69	
		Sumaryusz rubryki V.																	
1.		Brzozdowce	2.803	53	14.660	—	17.463	53	17.463	53	—	—	14.660	—	—	—	2.803	53	
2.		Drohowyże	2.168	09	41.707	88	43.875	97	42.717	74	1.158	23	40.467	—	—	—	2.250	74	
3.		Smorze i Klimiec	4.564	79	9.026	76	13.591	55	9.308	10	4.283	45	9.555	—	246	90	—	—	
4.		Opary i Słońsko	12	89	11.428	90	11.441	79 ¹ / ₂	11.441	79 ¹ / ₂	—	—	11.432	—	—	—	9	79 ¹ / ₂	
5.		Ostałowice	500	—	6.688	33 ¹ / ₂	7.188	33 ¹ / ₂	7.188	33 ¹ / ₂	—	—	6.500	—	—	—	688	33 ¹ / ₂	
6.		Rożniatów	4.418	08	17.088	11	21.506	19	18.557	19	2.949	—	14.385	—	—	—	4.172	19	
7.		Żydaczów	1.843	17	15.590	—	17.433	17	15.590	—	1.843	17	15.585	—	—	—	5	—	
8.		Żabie	—	—	4.200	—	4.200	—	4.200	—	—	—	4.200	—	—	—	—	—	
9.		Nieprzewidziane	2.829	89 ¹ / ₂	50	70	2.880	59 ¹ / ₂	496	69	2.383	90 ¹ / ₂	—	—	—	—	496	69	
		Suma rubryki V.	19.140	44¹/₂	120.440	68¹/₂	139.581	13¹/₂	126.963	38	12.617	75¹/₂	116.784	—	—	—	10.179	38	

Rubryka	Pozycja	Poszczególnienie.	Należytość						Uiszczenie		Pozostałość ostateczna		Na r. 1875 budżetem oznaczona kwota		Z porównania z budżetem wynikiłość				Wyjaśnienia
			zaległa		bieżąca		razem		zł.	ct.	zł.	ct.	zł.	ct.	mniejsza		większa		
			zł.	ct.	zł.	ct.	zł.	ct.							zł.	ct.	zł.	ct.	
V.		V. Dobra ziemskie.																	
		7) Żydaczów.																	
	1.	Podatki	—	—	2.393	64 ¹ / ₂	2.393	64 ¹ / ₂	2.393	64 ¹ / ₂	—	—	2.332	—	—	—	61	64 ¹ / ₂	Z powodu wyższego dodatku powiatowego i dodatków szkolnych.
	2.	Utrzymanie budynków i przewozu.	—	—	14	45	14	45	14	45	—	—	75	—	60	55	—	—	
	3.	Datki konkurencyjne	—	—	46	36	46	36	46	36	—	—	298	—	251	64	—	—	
	4.	Asekuracja	—	—	23	68	23	68	23	68	—	—	23	—	—	—	68	—	
		Razem	—	—	2.478	13 ¹ / ₂	2.478	13 ¹ / ₂	2.478	13 ¹ / ₂	—	—	2.728	—	249	86 ¹ / ₂	—	—	
		8) Żabie.																	
	1.	Ekwiwalent	—	—	193	69	193	69	193	69	—	—	194	—	—	31	—	—	
	2.	Budowa leśniczówki	—	—	600	—	600	—	600	—	—	—	600	—	—	—	—	—	
		Razem	—	—	793	69	793	69	793	69	—	—	794	—	—	31	—	—	
		9) Nieprzewidziane	59	45	823	10 ¹ / ₂	882	55 ¹ / ₂	827	55 ¹ / ₂	55	—	1.200	—	372	44 ¹ / ₂	—	—	
		Sumaryusz rubryki V.																	
	1.	Brzozdowce	—	—	5.758	27	5.758	27	5.758	27	—	—	5.217	—	—	—	541	27	
	2.	Drohomyże	—	—	21.651	55 ¹ / ₂	21.651	55 ¹ / ₂	21.651	55 ¹ / ₂	—	—	18.415	—	—	—	3.236	55 ¹ / ₂	
	3.	Smorze i Klimiec	—	—	8.573	45	8.573	45	8.573	45	—	—	8.091	—	—	—	482	45	
	4.	Opary i Słońsko	—	—	6.389	43 ¹ / ₂	6.389	43 ¹ / ₂	6.389	43 ¹ / ₂	—	—	4.780	—	—	—	1.609	43 ¹ / ₂	
	5.	Ostałowice	—	—	3.127	42 ¹ / ₂	3.127	42 ¹ / ₂	3.116	58 ¹ / ₂	10	84	3.004	—	—	—	112	58 ¹ / ₂	
	6.	Rożniatów	—	—	12.690	57 ¹ / ₂	12.690	57 ¹ / ₂	12.677	88 ¹ / ₂	12	69	12.726	30	48	41 ¹ / ₂	—	—	
	7.	Żydaczów	—	—	2.478	13 ¹ / ₂	2.478	13 ¹ / ₂	2.478	13 ¹ / ₂	—	—	2.728	—	249	86 ¹ / ₂	—	—	
	8.	Żabie	—	—	793	69	793	69	793	69	—	—	794	—	—	31	—	—	
	9.	Nieprzewidziane	59	45	823	10 ¹ / ₂	882	55 ¹ / ₂	827	55 ¹ / ₂	55	—	1.200	—	372	44 ¹ / ₂	—	—	
		Suma rubryki V.	59	45	62.285	64	62.345	09	62.266	56	78	53	56.955	30	—	—	5.311	26	

Dochody.

Rubryka	Pozycja	Poszczególnienie	Należytość						
			zaległa		bieżąca		razem		
			zł.	ct.	zł.	ct.	zł.	ct.	
VI.		VI. Lasy fundacyi.							
		1) Zarząd ogólny.							
		2) Rewir Rozwadów.							
	1.	Czynsze	—	—	34	—	34	—	
	2.	Sprzedaż drzewa	1.308	—	9.599	15	10.907	15	
	3.	Wartość drzewa do dzierżawy	—	—	1.465	10	1.465	10	
	4.	Zwroty za rąbanie sagów	15	—	706	25	721	25	
	5.	" " budowy i regulację	—	—	141	07	141	07	
		Razem	1.323	—	11.945	57	13.268	57	
		3) Rewir Stulsko.							
	1.	Czynsze	93	—	168	—	261	—	
	2.	Sprzedaż drzewa	2.312	25	1.522	76	3.835	01	
	3.	Wartość	—	—	1.166	70	1.166	70	
	4.	Zwroty za rąbanie	19	80	458	80	478	60	
	5.	" z budowy etc.	—	—	1	23	1	23	
		Razem	2.425	05	3.317	49	5.742	54	
		4) Rewir Brzozdowce.							
	1.	Czynsze	—	—	40	—	40	—	
	2.	Sprzedaż drzewa	4.407	75	2.319	25	6.727	—	
	3.	Wartość	—	—	1.308	—	1.308	—	
	4.	Zwroty za rąbanie	—	—	433	60	433	60	
	5.	" z budowy etc.	—	—	31	71	31	71	
		Razem	4.407	75	4.182	56	8.540	31	

Fundacya Stani

Uiszczenie		Pozostałość ostateczna		Na r. 1875 budżetem ozna- czona kwota		Z porównania z budżetem wynikłość				Wyjaśnienia
						mniejsza		większa		
zł.	ct.	zł.	ct.	zł.	ct.	zł.	ct.	zł.	ct.	
34	—	—	—	45	—	11	—	—	—	
8.838	90	2.068	25	4.913	—	—	—	3.925	90	ad 2.) z powodu ściągnięcia zaległości z r. 1874. znaczniejszej sprzedaży i wyższych cen.
1.465	10	—	—	880	—	—	—	585	10	ad 3.) znosi się mniejszym dochodem w dziale 3cim poz. 2.)
706	25	15	—	332	—	—	—	374	25	ad 4.) znosi się mniejszym dochodem w dziale 3. poz. 2.
141	07	—	—	—	—	—	—	141	07	
11.185	32	2.083	25	6.170	—	—	—	5.015	32	
253	—	8	—	209	—	—	—	44	—	
3.835	01	—	—	2.741	—	—	—	1.094	01	ad 2.) z powodu ściągnięcia zaległości z r. 1874.
1.166	70	—	—	1.818	—	651	30	—	—	ad 3.) vid: dział 2. poz. 3.
478	60	—	—	842	—	363	40	—	—	ad 4.) " " " " 4.
1	23	—	—	—	—	—	—	1	23	
5.734	54	8	—	5.610	—	—	—	124	54	
40	—	—	—	45	—	5	—	—	—	
6.727	—	—	—	4.430	—	—	—	2.297	—	ad 2.) z powodu ściągnięcia zaległości z r. 1874.
1.308	—	—	—	988	—	—	—	320	—	
433	60	—	—	518	—	84	40	—	—	ad 4.) z powodu niższych kosztów rąbania.
31	71	—	—	—	—	—	—	31	71	
8.540	31	—	—	5.981	—	—	—	2.559	31	

Rubryka	Pozycja	Poszczególnienie	Należytość						Uiszczenie		Pozostałość ostateczna		Na r. 1875 budżetem oznaczona kwota		Z porównania z budżetem wynikłość				Wyjaśnienia
			zaległa		bieżąca		razem		zł.	ct.	zł.	ct.	zł.	ct.	mniejsza		większa		
			zł.	ct.	zł.	ct.	zł.	ct.							zł.	ct.	zł.	ct.	
VI.		VI. Lasy fundacyi.																	
		1) Zarząd ogólny.																	
	1.	Nadleśniczy z woźnym	—	—	1.353	10	1.353	10	1.353	10	—	—	1.339	—	—	—	14	10	Przekroczenie w tym dziale spowodowane wstawieniem wyższej wartości drzewa deputatowego.
	2.	Iszy praktykant	—	—	381	90	381	90	381	90	—	—	381	—	—	—	—	90	
	3.	Ilgi	—	—	150	—	150	—	150	—	—	—	150	—	—	—	—	—	
		Razem	—	—	1.885	—	1.885	—	1.885	—	—	—	1.870	—	—	—	15	—	
		2) Rewir Rozwadów.																	
	1.	Służba lasowa	—	—	1.202	40	1.202	40	1.202	40	—	—	1.226	—	23	60	—	—	ad 2) znosi się korelatywnym dochodem pod poz. 5. ad 3) j. w. poz. 4.
	2.	Budowy, uprawa	—	—	645	29	645	29	645	29	—	—	531	—	—	—	114	29	
	3.	Rąbanie sagów	—	—	1.400	—	1.400	—	1.400	—	—	—	1.279	—	—	—	121	—	
		Razem	—	—	3.247	69	3.247	69	3.247	69	—	—	3.036	—	—	—	211	69	
		3) Rewir Stulsko.																	
	1.	Służba lasowa	—	—	1.226	80	1.226	80	1.226	80	—	—	1.255	—	28	20	—	—	ad 2) z powodu zakupu sadzonek za 19 zł. 50 ct. znacniejszego kopania rowów 53 " 31 " i innych robót przy budynkach wyż. preliminarza o . 46 " 48 " ad 3) z powodu rąbania sagów dla zakładu
	2.	Budowy etc.	—	—	545	98	545	98	545	98	—	—	427	—	—	—	118	98	
	3.	Rąbanie sagów	—	—	1.181	30	1.181	30	1.181	30	—	—	1.035	—	—	—	146	30	
		Razem	—	—	2.954	08	2.954	08	2.954	08	—	—	2.717	—	—	—	237	08	
		4) Rewir Brzozdowce.																	
	1.	Służba lasowa	—	—	960	80	960	80	960	80	—	—	969	—	8	20	—	—	ad 2) przekroczenie to w ilości 118 zł. 02 ct. mniejsza się korelatywnym dochodem poz. 5 o . 31 " 71 " na 86 " 31 " a spowodowane spłatą zaległości z r. 1874 66 " 65 " zatem tylko o 19 " 65 " przekroczone właściwie. ad 3) z powodu większej sprzedaży rąbanego drzewa.
	2.	Budowy etc.	66	66	137	36	504	02	504	02	—	—	386	—	—	—	118	02	
	3.	Rąbanie sagów	—	—	549	90	549	90	549	90	—	—	518	—	—	—	31	90	
		Razem	66	66	1.948	06	2.014	72	2.014	72	—	—	1.873	—	—	—	141	72	

Rubryka	Pozycja	Poszczególnienie	Należytość						Uiszczenie		Pozostałość ostateczna		Na rok 1875 budżetem oznaczona kwota		Z porównania z budżetem wynikłość				Wyjaśnienia
			zaległa		bieżąca		razem		zł.	ct.	zł.	ct.	zł.	ct.	mniejsza		większa		
			zł.	ct.	zł.	ct.	zł.	ct.							zł.	ct.	zł.	ct.	
VI.		VI. Lasy fundacyi.																	
		5) Rewir IIów.																	
1.		Czynsze	—	—	127	—	127	—	127	—	—	—	55	—	—	—	72	—	ad 2) z powodu zrealizowania zaległości z r. 1874.
2.		Sprzedaz drzewa	8.381	60	3.207	20	11.588	80	7.398	—	4.190	80	5.239	—	—	—	2.159	—	
3.		Wartość	—	—	142	60	142	60	142	60	—	—	152	—	9	40	—	—	
4.		Zwroty za rąbanie	13	80	190	73	204	53	185	33	19	20	74	—	—	—	111	33	
5.		„ z budowy etc.	—	—	57	12½	57	12½	57	12½	—	—	—	—	—	—	57	12½	
		Razem	8.395	40	3.724	65½	12.120	05½	7.910	05½	4.210	—	5.520	—	—	—	2.390	05½	
		6) Rewir Opary.																	
1.		Czynsze	—	—	14	—	14	—	14	—	—	—	15	—	1	—	—	—	ad 2) z powodu nie przyjscia do skutku sprzedaży narąbanych zapasów.
2.		Sprzedaz drzewa	—	—	1.774	69	1.774	69	1.774	69	—	—	2.195	—	420	31	—	—	
3.		Wartość	—	—	1.049	40	1.049	40	1.049	40	—	—	1.053	—	3	60	—	—	
4.		Zwroty za rąbanie	—	—	413	84	413	84	413	84	—	—	416	—	2	16	—	—	
5.		„ z budowy etc.	—	—	—	—	—	—	—	—	—	—	—	—	—	—	—	—	
		Razem	—	—	3.251	93	3.251	93	3.251	93	—	—	3.679	—	427	07	—	—	
		7) Rewir Ostalowice.																	
1.		Czynsze	10	—	—	—	10	—	10	—	—	—	—	—	—	—	10	—	
2.		Sprzedaz drzewa	—	—	789	41	789	41	789	41	—	—	719	—	—	—	70	41	
3.		Wartość drzewa	—	—	855	20	855	20	855	20	—	—	862	—	6	80	—	—	
4.		Zwroty za rąbanie	210	—	458	—	668	—	458	—	210	—	522	—	64	—	—	—	
5.		„ z budowy etc.	17	90	97	78	115	68	115	68	—	—	—	—	—	—	115	68	
		Razem	237	90	2.200	39	2.438	29	2.228	29	210	—	2.103	—	—	—	125	29	
		8) Rewir Roźniatów-Duba.																	
1.		Sprzedaz drzewa	—	—	1.441	78	1.441	78	1.354	38	87	40	1.642	—	287	62	—	—	Z powodu mniejszej sprzedaży. Znosi się przekroczeniem w wydatku poz. 3.
2.		Wartość	—	—	1.205	60	1.205	60	1.205	60	—	—	1.217	—	11	40	—	—	
3.		Zwroty za rąbanie	—	—	1.019	80	1.019	80	991	—	28	80	125	—	—	—	866	—	
4.		„ „ budowy	—	—	—	80	—	80	—	80	—	—	—	—	—	—	—	80	
		Razem	—	—	3.667	98	3.667	98	3.551	78	116	20	2.984	—	—	—	567	78	

Rubryka	Pozycja	Poszczególnienie.	Należytość						Uiszczenie		Pozostałość ostateczna		Na r. 1875 budżetem oznaczona kwota		Z porównania z budżetem wynikłość				Wyjaśnienia		
			zaległa		bieżąca		razem								mniejsza		większa				
			zł.	ct.	zł.	ct.	zł.	ct.	zł.	ct.	zł.	ct.	zł.	ct.	zł.	ct.	zł.	ct.			
VI.		VI. Lasy fundacyi.																			
		5) Rewir Now.																			
	1.	Służba	—	—	1.117	20	1.117	20	1.117	20	—	—	1.127	—	—	—	9	80	—	—	znosi się poz. 4. dochodu.
	2.	Budowy etc.	—	—	410	—	410	—	410	—	—	—	410	—	—	—	—	—	—	—	
	3.	Rąbanie	—	—	615	95	615	95	615	95	—	—	593	—	—	—	—	—	22	95	
		Razem	—	—	2.143	15	2.143	15	2.143	15	—	—	2.130	—	—	—	—	—	13	15	
		6) Rewir Oparz.																			
	1.	Służba	—	—	758	40	758	40	758	40	—	—	771	—	—	—	12	60	—	—	ad 3) z powodu traczki materiałów dla Instytutu i znaczniejszego rąbania sągów na sprzedaż.
	2.	Budowy	—	—	266	20	266	20	266	20	—	—	263	—	—	—	—	—	3	20	
	3.	Rąbanie	—	—	991	13	991	13	991	13	—	—	585	—	—	—	—	—	406	13	
		Razem	—	—	2.015	73	2.015	73	2.015	73	—	—	1.619	—	—	—	—	—	396	73	
		7) Rewir Ostalowice.																			
	1.	Służba	6	—	822	20	828	20	828	20	—	—	842	—	—	—	13	80	—	—	ad 2) znosi się korelatywnym przychodem poz. 5.
	2.	Budowy	—	—	187	22	187	22	187	22	—	—	171	—	—	—	—	—	16	22	
	3.	Rąbanie	—	—	398	60	398	60	398	60	—	—	522	—	—	—	123	40	—	—	
		Razem	6	—	1.408	02	1.414	02	1.414	02	—	—	1.535	—	—	—	120	98	—	—	
		8) Rewir Roźniatów-Duba.																			
	1.	Służba	—	—	1.373	20	1.373	20	1.373	20	—	—	1.373	—	—	—	—	—	—	20	znosi się korelatywnym przychodem poz. 3.
	2.	Budowa	—	—	152	92	152	92	152	92	—	—	150	—	—	—	—	—	2	92	
	3.	Rąbanie	—	—	976	60	976	60	976	60	—	—	125	—	—	—	—	—	851	60	
		Razem	—	—	2.502	72	2.502	72	2.502	72	—	—	1.648	—	—	—	—	—	854	72	

Rubryka	Pozycja	Poszczególnienie	Należytość						Uiszczenie		Pozostałość ostateczna		Na r. 1875 budżetem oznaczona kwota		Z porównania z budżetem wynikłość				Wyjaśnienia
			zaległa		bieżąca		razem		zł.	ct.	zł.	ct.	zł.	ct.	mniejsza		większa		
			zł.	ct.	zł.	ct.	zł.	ct.							zł.	ct.	zł.	ct.	
VI.		VI. Lasy fundacyi.																	
		9) Rewir Smorze-Klimiec.																	
	1.	Czynsze	—	—	336	50	336	50	336	50	—	—	300	—	—	—	36	50	
	2.	Sprzedaż drzewa	—	—	1.090	98	1.090	98	1.090	98	—	—	717	—	—	—	373	98	
	3.	Wartość "	—	—	4.819	70	4.819	70	4.819	70	—	—	4.398	—	—	—	421	70	
	4.	Zwroty za rąbanie	—	—	42	—	42	—	42	—	—	—	—	—	—	—	—	—	
		Razem	—	—	6.289	18	6.289	18	6.289	18	—	—	5.457	—	—	—	832	18	
		10) Lasy w Żabiu.																	
	1.	Czynsze z połonin	—	—	382	29	382	29	382	29	—	—	200	—	—	—	182	29	
	2.	Zwrot z regulacji	—	—	205	94	205	94	205	94	—	—	—	—	—	—	205	94	
		Razem	—	—	588	23	588	23	588	23	—	—	200	—	—	—	388	23	
		11) Rozmaite.																	
	1.	Kary lasowe	599	40 ^{1/2}	385	26	984	66 ^{1/2}	388	14	596	52 ^{1/2}	100	—	—	—	288	14	
	2.	Pieńkowe	492	32	199	89	692	21	561	92	130	29	500	—	—	—	61	92	
	3.	Nieprzewidziane	182	27	101	95	284	22	101	95	182	27	—	—	—	—	101	95	
		Razem	1.273	99 ^{1/2}	687	10	1.961	09 ^{1/2}	1.052	01	909	08 ^{1/2}	600	—	—	—	452	01	
		Sumaryusz rubryki VI.																	
	1.	Zarząd centralny	—	—	—	—	—	—	—	—	—	—	—	—	—	—	—	—	
	2.	Rewir Rozwadów	1.323	—	11.945	57	13.268	57	11.185	32	2.083	25	6.170	—	—	—	5.015	32	
	3.	" Stulsko	2.425	05	3.317	49	5.742	54	5.734	54	8	—	5.610	—	—	—	124	54	
	4.	" Brzozdowce	4.407	75	4.132	56	8.540	31	8.540	31	—	—	5.981	—	—	—	2.559	31	
	5.	" Iłów	8.395	40	3.724	65 ^{1/2}	12.120	05 ^{1/2}	7.910	05 ^{1/2}	4.210	—	5.520	—	—	—	2.390	05 ^{1/2}	
	6.	" Opary	—	—	3.251	93	3.251	93	3.251	93	—	—	3.679	—	427	07	—	—	
	7.	" Ostałowice	237	90	2.200	39	2.438	29	2.228	29	210	—	2.103	—	—	—	125	29	
	8.	" Roźniatów	—	—	3.667	98	3.667	98	3.551	78	116	20	2.984	—	—	—	567	78	
	9.	" Smorze	—	—	6.289	18	6.289	18	6.289	18	—	—	5.457	—	—	—	832	18	
	10.	" Zabie	—	—	588	23	588	23	588	23	—	—	200	—	—	—	388	23	
	11.	Rozmaite	1.273	99 ^{1/2}	687	10	1.961	09 ^{1/2}	1.052	01	909	08 ^{1/2}	600	—	—	—	452	01	
		Suma rubryki VI	18.063	09 ^{1/2}	39.805	08 ^{1/2}	57.868	18	50.331	64 ^{1/2}	7.536	53 ^{1/2}	38.304	—	—	—	12.027	64 ^{1/2}	

Rubryka	Pozycja	Poszczególnienie	Należytość						Uiszczenie		Pozostałość ostateczna		Na r. 1875 budżetem oznaczona kwota		Z porównania z budżetem wynikłość				Wyjaśnienia
			zaległa		bieżąca		razem		zł.	ct.	zł.	ct.	zł.	ct.	mniejsza		większa		
			zł.	ct.	zł.	ct.	zł.	ct.							zł.	ct.	zł.	ct.	
VI.		VI. Lasy fundacyi.																	
		9) Rewir Smorze-Klimiec.																	
	1.	Służba	—	—	852	—	852	—	852	—	—	—	838	—	—	—	14	—	Z powodu wyższej wartości drzewa deputowanego.
	2.	Budowy	—	—	—	—	—	—	—	—	—	—	100	—	100	—	—	—	
	3.	Rąbanie	—	—	—	—	—	—	—	—	—	—	42	—	42	—	—	—	
		Razem	—	—	852	—	852	—	852	—	—	—	980	—	128	—	—	—	
		10) Lasy w Żabiu.																	
	1.	Służba	—	—	80	—	80	—	80	—	—	—	200	—	120	—	—	—	Znosi się korrelatywem pod poz. 2. dochodu.
	2.	Regulacya	—	—	211	04	211	04	211	04	—	—	—	—	—	—	211	04	
		Razem	—	—	291	04	291	04	291	04	—	—	200	—	—	—	91	04	
		11) Rozmaite.																	
	1.	Służbie lasowej procenta od kar i pniowe	—	—	1.267	—	1.267	—	1.267	—	—	—	600	—	—	—	667	—	ad 1) przekroczenie do 667 zł. umniejsza się korrelatywem dochodu poz. 1 i 2, o kwotę 350 zł. 05 ct. na 316 zł. 95 ct. spowodowane znaczną sprzedażą drzewa. ad 3) korrelatywem dochodu pozycyi 3. umniejsza się na 185 zł. 32 ct. z powodu spłaty zaległości z r. 1874. za regulacyę lasow w Roźniatowie.
	2.	" " remuneracye	—	—	591	—	591	—	591	—	—	—	600	—	9	—	—	—	
	3.	Nieprzewidziane	170	—	717	27	887	27	887	27	—	—	660	—	—	—	287	27	
		Razem	170	—	2.575	27	2.745	27	2.745	27	—	—	1.800	—	—	—	945	27	
		Sumarynsz rubryki VI.																	
	1.	Zarząd ogólny	—	—	1.885	—	1.885	—	1.885	—	—	—	1.870	—	—	—	15	—	
	2.	Rewir Rozwadów	—	—	3.247	69	3.247	69	3.247	69	—	—	3.036	—	—	—	211	69	
	3.	" Stulsko	—	—	2.954	08	2.954	08	2.954	08	—	—	2.717	—	—	—	237	08	
	4.	" Brzozdowce	66	66	1.948	06	2.014	72	2.014	72	—	—	1.873	—	—	—	141	72	
	5.	" Hów	—	—	2.143	15	2.143	15	2.143	15	—	—	2.130	—	—	—	13	15	
	6.	" Opary	—	—	2.015	73	2.015	73	2.015	73	—	—	1.619	—	—	—	396	73	
	7.	" Ostałowice	6	—	1.408	02	1.414	02	1.414	02	—	—	1.535	—	120	98	—	—	
	8.	" Roźniatow	—	—	2.502	72	2.502	72	2.502	72	—	—	1.648	—	—	—	854	72	
	9.	" Smorze	—	—	852	—	852	—	852	—	—	—	980	—	128	—	—	—	
	10.	" Żabie	—	—	291	04	291	04	291	04	—	—	200	—	—	—	91	04	
	11.	Rozmaite	170	—	2.575	27	2.745	27	2.745	27	—	—	1.800	—	—	—	945	27	
		Suma rubryki VI.	242	66	21.822	76	22.065	42	22.065	42	—	—	19.408	—	—	—	2.657	42	

Rubryka	Pozytywa	Poszczególnienie	Należytość						Uiszczenie		Pozostałość ostateczna		Na r. 1875 budżetem oznaczona kwota		Z porównania z budżetem wynikłość				Wyjaśnienia
			zaległa		bieżąca		razem		zł.	ct.	zł.	ct.	zł.	ct.	mniejsza		większa		
			zł.	ct.	zł.	ct.	zł.	ct.							zł.	ct.	zł.	ct.	
VII. Przedsiębiorstwa.																			
	1.	Cegielnia w Rożniatowie	—	—	70	—	70	—	70	—	—	—	70	—	—	—	—	25	Z powodu płacy cegielnika za Styczeń b. r. t. j. do wyjścia kontraktu służbowego.
	2.	" " Drohowyżu	—	—	25	—	25	—	25	—	—	—	—	—	—	—	25	—	
		Suma rubryki VII.	—	—	95	—	95	—	95	—	—	—	70	—	—	—	25	—	
VIII. Realności lwowskie.																			
	1.	Podatki i ekwiwalent	—	—	565	93	565	93	565	93	—	—	636	—	70	07	—	—	Z powodu niektórych budżetem nieprzewidzianych robót, jak czyszczenie kominów, paliki do sadu itp. Z powodu zaasekurowania niektórych budynków we własnym używaniu będących lub czynszowych.
	2.	Budynki i sad	—	—	473	10	473	10	452	87	20	23	300	—	—	—	152	87	
	3.	Stemple od czynszów	—	—	7	50	7	50	7	50	—	—	10	—	2	50	—	—	
	4.	Dozorca realności	—	—	96	—	96	—	96	—	—	—	96	—	—	—	—	—	
	5.	Asekuracja	—	—	77	19	77	19	77	19	—	—	—	—	—	—	77	19	
		Suma rubryki VIII.	—	—	1.219	72	1.219	72	1.199	49	20	23	1.042	—	—	—	157	49	
IX. Papiery wartościowe.																			
			—	—	300	—	300	—	300	—	—	—	—	—	—	—	300	—	
X. Prowizye czynne.																			
	1.	Podatek dochodowy od procentów z obligów indemnizacji.	—	—	1.320	76	1.320	76	1.320	76	—	—	1.371	—	50	24	—	—	Z powodu podniesienia mniejszej ilości odsetków, patrz dochód.
	2.	Eskont gotówki chwilowo lokowanej	—	—	17	50	17	50	17	50	—	—	—	—	—	—	17	50	Eskont z powodu nieprzewidzianej potrzeby kasy.
		Suma rubryki X.	—	—	1.338	26	1.338	26	1.338	26	—	—	1.371	—	32	74	—	—	
XI. Prowizye dłużne.																			
	1.	Galicyjskie Towarzystwo kredytowe:																	
		a) Prowizye	—	—	1.642	72	4.236	75	4.236	75	—	—	4.237	—	—	25	—	—	
		b) Spłata długu	—	—	2.594	03													
	2.	Bukowiński fundusz religijny:																	
		a) Prowizye	—	—	775	—	2.775	—	2.775	—	—	—	2.775	—	—	—	—	—	
		b) Spłata długu	—	—	2.000	—													
		Suma rubryki XI.	—	—	7.011	75	7.011	75	7.011	75	—	—	7.012	—	—	25	—	—	

Rubryka	Pozycja	Poszczególnienie	Należytość						Uiszczenie		Pozostałość ostateczna		Na r. 1875 budżetem oznaczona kwota		Z porównania z budżetem wynikłość				Wyjaśnienia	
			zaległa		bieżąca		razem								mniejsza		większa			
			zł.	ct.	zł.	ct.	zł.	ct.	zł.	ct.	zł.	ct.	zł.	ct.	zł.	ct.	zł.	ct.		
XII.		XII. Instytut.																		
	1.	Zwroty z budowy	—	—	25	41	25	41	25	41	—	—	—	—	—	—	—	—	25	41
	2.	Zwroty z płac	—	—	—	—	—	—	—	—	—	—	—	—	—	—	—	—	—	—
	3.	Z ogrodu i pól instytutowych. Za sprzedane Zakładowi ziemio-płody	—	—	687	29½	687	29½	687	29½	—	—	—	—	—	—	—	—	687	29½
	4.	Sprzedaż materiałów. Z magazynu budowlanego	—	—	20.869	18½	20.869	18½	20.869	18½	—	—	20.000	—	—	—	—	—	869	18½

Rubryka	Pozycya	Poszczególnienie	Należytość						Uiszczenie		Pozostałość ostateczna		Na r. 1875 budżetem oznaczona kwota		Z porównania z budżetem wynikłość				Wyjaśnienia
			zaległa		bieżąca		razem		zł.	ct.	zł.	ct.	zł.	ct.	mniejsza		większa		
			zł.	ct.	zł.	ct.	zł.	ct.							zł.	ct.	zł.	ct.	
XII.		XII. Instytut.																	
		1) Koszta budowy																	
	1.	Przy głównym gmachu:																	
		a) Budowa traktu, warstatów i wykończenie traktów środkowego i dla dziewcząt	—	—	27.873	31 ¹ / ₂	45.327	12 ¹ / ₂	45.315	12 ¹ / ₂	12	—	42.357	—	—	2.958	12 ¹ / ₂	ad 1) Na pokrycie wydatków w tym dziale uchwałała Rada administracyjna kredyty dodatkowe z 13/4 i 9/7 b. r. do L. 315 i 743 na kwotę oboczną 42.357 zł. w. a. a przekroczenie tejże spowodowały większe koszta plantowania o 2.053 zł. 76 ct. tak, że przy innych robotach a mianowicie przy poz. c) jedynie o 904 zł. 36 ¹ / ₂ ot. kredyt przekroczone.	
		b) Urządzenie kuchni, pralni, suszni, łazien, wodociągów etc.	—	—	6.363	18													
		c) Osztachetowanie dziedzińców	—	—	7.419	21													
		d) Plantowania około gmachu	—	—	3.453	76													
		e) Rozmarte wydatki z powodu budowy	—	—	217	66													
	2.	Przy budynkach ubocznych:																	
		a) Przebudowa ekonomii wraz z dobudową drewnitni, chlewów, piwnic etc.	—	—	3.953	80	9.632	79 ¹ / ₂	9.632	79 ¹ / ₂	—	—	8.836	—	—	1.796	79 ¹ / ₂	ad 2). Na pokrycie wydatków uchwalono kredyt z 13/4 b. r. do L. 315 na 8.836 zł. a przekroczenie tegoż spowodowała przebudowa magazynu i nieprzewidziane wydatki pod poz. c.	
		b) Przeistoczenie budynku magazynu na cele gospodarcze	—	—	5.535	64 ¹ / ₂													
		c) Restauracye domów dla urzędników	—	—	143	35													
		Razem	—	—	54.959	92	54.959	92	54.947	92	12	—	51.193	—	—	3.754	92		
		2) Płace personalu przy budowie.																	
		1) Podmajstry za r. b.	—	—	454	50	2.324	20	2.324	20	—	—	2.685	—	360	80	—	Zaoszczędzenie, ponieważ urzędnicy od 3—5 z otwarciem zakładu na etat tegoż przeszli.	
		2) Praktykant " " "	—	—	360	—													
		3) Kasyer	—	—	580	50													
		4) Magazynier } za czas od 1/1 do 30/9.	—	—	444	—													
		5) Ogrodnik	—	—	452	40													
		6) Opał rzemieślnikom	—	—	32	80													
		3) Ogród i pola instytutu.																	
		1) Nowy parkan koło szkółki owocowej	—	—	702	76	2.171	01	2.171	01	—	—	650	—	—	1.521	01	Na pokrycie tych wydatków uchwalono jedynie pod 13/4 b. r. do L. 315. kwotę 650 zł. na koszta poz. 2) na resztę wydatków nie było nic preliminowanem, lecz wydatki poz. 3 i 4 znoszą się prawie korrelatywnym dochodem.	
		2) Budowa domu dla dozorczy	—	—	594	15													
		3) Zakładanie dalsze ogrodu	—	—	566	08													
		4) Uprawa pól	—	—	380	02													
		4) Przykupno materiałów																	
		Do magazynu	—	—	12.501	80	12.501	80	12.501	80	—	—	20.000	—	7.498	20	—	Zaoszczędzenie z powodu zapasów z r. 1874.	

Rubryka	Pozycja	Poszczególnienie	Należytość						Uiszczenie		Pozostałość ostateczna		Na r. 1875 budżetem oznaczona kwota		Z porównania z budżetem wynikłość				Wyjaśnienia
			zaległa		bieżąca		razem		zł.	ct.	zł.	ct.	zł.	ct.	mniejsza		większa		
			zł.	ct.	zł.	ct.	zł.	ct.							zł.	ct.	zł.	ct.	
XII.		XII. Instytut.																	
		5) Koszta otwarcia.																	
		6) Zwrot z dotacyi na Zakład.	—	—	2.746	87 ¹ / ₂	2.746	87 ¹ / ₂	2.746	87 ¹ / ₂	—	—	—	—	—	—	2.746	87 ¹ / ₂	
		Sumaryusz rubryki XII.																	
1.		Zwroty z budowy	—	—	25	41	25	41	25	41	—	—	—	—	—	—	25	41	
2.		Zwroty z płac	—	—	—	—	—	—	687	29 ¹ / ₂	—	—	—	—	—	—	—	—	
3.		Z ogrodu i z pól	—	—	687	29 ¹ / ₂	687	29 ¹ / ₂	687	29 ¹ / ₂	—	—	—	—	—	—	687	29 ¹ / ₂	
4.		Magazyn	—	—	20.869	18 ¹ / ₂	20.869	18 ¹ / ₂	20.869	18 ¹ / ₂	—	—	20.000	—	—	—	869	18 ¹ / ₂	
5.		Otwarcie Zakładu	—	—	—	—	—	—	—	—	—	—	—	—	—	—	—	—	
6.		Zwrot z dotacyi na Zakład	—	—	2.746	87 ¹ / ₂	2.746	87 ¹ / ₂	2.746	87 ¹ / ₂	—	—	—	—	—	—	2.746	87 ¹ / ₂	
		Suma rubryki XII.	—	—	24.328	76 ¹ / ₂	24.328	76 ¹ / ₂	24.328	76 ¹ / ₂	—	—	20.000	—	—	—	4.328	76 ¹ / ₂	

Rubryka	Pozycja	Poszczególnienie.	Należytość						Uiszczenie		Pozostałość ostateczna		Na r. 1875 budżetem oznaczona kwota		Z porównania z budżetem wynikiłość				Wyjaśnienia			
			zaległa		bieżąca		razem		zł.	ct.	zł.	ct.	zł.	ct.	mniejsza		większa					
			zł.	ct.	zł.	ct.	zł.	ct.							zł.	ct.	zł.	ct.		zł.	ct.	
XII.		XII. Instytut.																				
		5) Koszta otwarcia Zakładu.																				
	1.	Wewnętrzne urządzenia:																				
		a) Kaplicy	—	—	2.643	25	18.535	56	18.535	56	—	—	18.535	56	—	—	—	—				
		b) Szatni	—	—	6.341	08																
		c) Sypialni, kuchni, kredensu	—	—	8.368	37																
		d) Inwentarz żywy	—	—	1.182	86																
	2.	Płaca dyrektora																				
		Przed otwarciem Zakładu	—	—	566	48	566	48	566	48	—	—	566	48	—	—	—	—	—	—		
	3.	Uroczystość otwarcia.																				
		Uroczystość otwarcia	—	—	654	21	654	21	654	21	—	—	600	—	—	—	—	—	54	21		
	4.	Rozmaite.																				
		a) Remuneracye	—	—	2.255	—	5.697	58 ¹ / ₂	5.697	58 ¹ / ₂	—	—	5.513	62 ¹ / ₂	—	—	—	—	183	96		
		b) Frachty, porta, koszta podróży	—	—	1.216	99 ¹ / ₂																
		c) Ankiety, podjęcia gości, przedsiębiorców i rzemieślników	—	—	383	96																
		d) Koszta przesiedlenia zamianowanych urzędników	—	—	350	—																
		f) Druki, litografie	—	—	709	81																
		g) Inseraty	—	—	209	85																
		h) Drobne urządzenia, jakoto: napisy i t. p.	—	—	571	97																
		Razem	—	—	25.453	83 ¹ / ₂	25.453	83 ¹ / ₂	25.453	83 ¹ / ₂	—	—	25.215	66 ¹ / ₂	—	—	—	—	238	17		
		6) Utrzymanie Zakładu.																				
		W czasie od 1 Października do 31 Grudnia b. r.	—	—	9.170	17 ¹ / ₂	9.170	17 ¹ / ₂	9.170	17 ¹ / ₂	—	—	8.412	—	—	—	—	—	758	17 ¹ / ₂		
		Sumaryusz rubryki XII.																				
	1.	Budowa	—	—	54.959	92	54.959	92	54.947	92	12	—	51.193	—	—	—	—	—	3.754	92		
	2.	Personal przy tejże	—	—	2.324	20	2.324	20	2.324	20	—	—	2.685	—	360	80	—	—	—	—		
	3.	Ogród i pola	—	—	2.171	01	2.171	01	2.171	01	—	—	650	—	—	—	—	—	1.521	01		
	4.	Magazyn	—	—	12.501	80	12.501	80	12.501	80	—	—	20.000	—	7.498	20	—	—	—	—		
	5.	Otwarcie Zakładu	—	—	25.453	83 ¹ / ₂	25.453	83 ¹ / ₂	25.453	83 ¹ / ₂	—	—	25.215	66 ¹ / ₂	—	—	—	—	238	17		
	6.	Utrzymanie „	—	—	9.170	17 ¹ / ₂	9.170	17 ¹ / ₂	9.170	17 ¹ / ₂	—	—	8.412	—	—	—	—	—	758	17 ¹ / ₂		
		Suma rubryki XII.	—	—	106.580	94	106.580	94	106.568	94	12	—	108.155	66 ¹ / ₂	1.586	72 ¹ / ₂	—	—	—	—		

ad 1) na pokrycie tych wydatków otworzono nieoznaczony kredyt uchwałą z d. 9/7 b. r. do L. 315, wyznaczając tylko specjalnie na kaplicę kwotę 2000 zł. uchwałą z 17/3 b. r. L. 228, i na portret fundatora 300 zł. uchwałą z d. 13/9 b. r. L. 1051.

ad 2) kredyt z 22/6 b. r. L. 670 z powodu zamianowania.

ad 3) kredyt 6,10 1875 L. 1125.

ad 4) na pokrycie tych wydatków dozwolono:
ad a) pod 16/11 b. r. do L. 1317 i 1326 kwotę . . . 2.205 zł.

ad c) pod 13/4 b. r. do L. 315 kwotę 300 „

ad d) pod 23/7 b. r. L. 839 300 „
zaś inne wydatki pod b, f, g i h objęte były uchwałą z d. 9/7 b. r. L. 315 bez oznaczenia cyfry.

Przekroczenie miało miejsce:
w dziale a) 50 zł. — ct.
„ „ c) 83 „ 96 „
„ „ d) 50 „ — „

Na wydatki w tym dziale kredyt dodatkowy z 5/10 b. r. b. L. 1091. przekroczenie znosi się korrelatywnym dochodem.

Rubryka	Pozycja	Poszczególnienie	Należytość						Uiszczenie		Pozostałość ostateczna		Na r. 1875 budżetem oznaczona kwota		Z porównania z budżetem wynikłość				Wyjaśnienia
			zaległa		bieżąca		razem		zł.	ct.	zł.	ct.	zł.	ct.	mniejsza		większa		
			zł.	ct.	zł.	ct.	zł.	ct.							zł.	ct.	zł.	ct.	
XIII.		XIII. Przygodne.																	
	1.	Ze sprzedaży efektów	—	—	373	—	373	—	373	—	—	—	—	—	—	—	373	—	
	2.	Z prowizyi zwłoki	5	—	1.333	04 ¹ / ₂	1.338	04 ¹ / ₂	1.338	04 ¹ / ₂	—	—	} 500	—	—	—	—	926	39 ¹ / ₂
	3.	Rozmaite	37	43 ¹ / ₂	53	99 ¹ / ₂	91	43	88	35	3	08		—	—	—	—	—	—
		Suma rubryki XIII	42	43¹/₂	1.760	04	1.802	47¹/₂	1.799	39¹/₂	3	08	500	—	—	—	1.299	39¹/₂	
		Rachunki przenośne.																	
	1.	Dotacje kas filialnych	—	—	71.160	—	71.160	—	71.160	—	—	—							
	2.	Zaliczki zwrotne:																	
		a) Urzędnikom na płacę	868	86	1.134	—	2.002	86	1.049	86	953	—							
		b) Stronom obcym	195	67 ¹ / ₂	165	—	360	67 ¹ / ₂	—	—	360	67 ¹ / ₂							
	3.	Zaliczki do wyrachowania	3.173	66	70.613	66	73.787	32	—	—	3.898	91							
	4.	Kaucyje w kasach filialnych	—	—	38	78	38	78	38	78	—	—							
		Od tego zaliczki w r. 1875. wyrachowane	4.238	19¹/₂	143.111	44	147.349	63¹/₂	72.248	64	5.212	58¹/₂							
		Ogółem	1.064	53¹/₂	76.396	69	77.461	22¹/₂	72.248	64	5.212	58¹/₂							

slawa hr. Skarbka.

Rubryka	Pozycja	Poszczególnienie	Należytość						Uiszczenie	
			zaległa		bieżąca		razem		zł.	ct.
			zł.	ct.	zł.	ct.	zł.	ct.		
XIII.		XIII. Przygodne.								
1.		Na kupno efektów	—	—	372	—	372	—	372	—
2.		Zwrot prowizyi zwłoki	—	—	90	56	90	56	90	56
3.		Rozmaite								
		Zapomogi i remuneracye:								
		Arłamowski kasyer, dodatek osobisty			60	zł.				
		Barlińska, wdowa po leśniczym, zapomoga			25	"				
		Gostynski, rachmistrz			310	"				
		Gregorowicz, inspicjent dóbr, remuneracya			50	"				
		Kaliczyńska, wdowa po stróžu, zapomoga			20	"				
		Łopuszański, buchalter,			150	"				
		Maryński, leśniczy,			100	"				
		Path, wdowa po oficyaliście			25	"				
		Piotrowski, podleśniczy, remuneracya			20	"				
		Rudnicki, leśniczy, zapomoga			150	"			910	—
		Sporządzenie inwentarza:								
		Majątku fundacyi	10	50	3.330	14	3.340	64		
		Gmachu teatralnego	—	—	—	—	—	—	1.099	19
		Defalka z czynszu dzierżawcy Reif w Żydaczowie	—	—	—	—	—	—	500	—
		Koszta komisyjne	—	—	—	—	—	—	67	90
		Koszta sądowe, egzekucyjne i stemplowe	—	—	—	—	—	—	55	90 ^{1/2}
		Podatki i należytości stemplowe od urzędników	—	—	—	—	—	—	152	67
		Rządowe należytości od zamiany gruntów	—	—	—	—	—	—	26	25 ^{1/2}
		Żydaczów, c. k. Starostwo, na założenie linii telegraficznej	—	—	—	—	—	—	100	—
		Składka na pomnik ś. p. hr. Gołuchowskiego	—	—	—	—	—	—	100	—
		Dyurnista za 2 miesiące	—	—	—	—	—	—	82	—
		Stolarskie roboty przy gorzelnii w Oparach	—	—	—	—	—	—	22	14
		Tapicerskie roboty	—	—	—	—	—	—	104	70
		Koszta leczenia przynależnego do gminy	—	—	—	—	—	—	29	55
		Rozmaite drobne	—	—	—	—	—	—	90	33
		Suma rubryki XIII	10	50	3.792	70	3.803	20	3.803	20
		Rachunki przenośne.								
1.		Dotacye kas filialnych	—	—	71.160	—	71.160	—	71.160	—
2.		Zaliczki zwrotne:								
		a) Urzędnikom na płacę	—	—	1.134	—	1.134	—	1.134	—
		b) Stronom obcym	—	—	165	—	165	—	165	—
3.		Kaucye w kasach filialnych	91	—	38	78	129	78	—	—
		Ogółem	91	—	72.497	78	72.588	78	72.459	—

Wydatki.

Pozostałość ostateczna		Na r. 1875 budżetem oznaczona kwota		Z porównania z budżetem wynikłość				Wyjaśnienia
				mniejsza		większa		
zł.	ct.	zł.	ct.	zł.	ct.	zł.	ct.	
—	—	—	—	—	—	372	—	Na pokrycie wydatków tej rubryki, prócz preliniowanych pierwiastkowo 3000 zł. kredyty dodatkowe z 13/4 b. r. L. 312 na 200 zł. " 23/7 " " " 828 " 150 " " 13/9 " " " 937 " 800 " " " " " " 258 " 500 " " " " " " 987 " 150 " " 7/1 1876 " 54 " 60 " " " " " " 6 " 129 " 80 ct. " 6/3 " " 1448 " 90 " 56 " <u>Ogółem 5.080 zł. 36 ct.</u>
—	—	90	56	—	—	—	—	
—	—	4.989	80	1.649	16	—	—	
—	—	5.080	36	1.277	16	—	—	
—	—	—	—	—	—	—	—	
—	—	—	—	—	—	—	—	
129	78	—	—	—	—	—	—	
129	78	—	—	—	—	—	—	

1. alegat do zamknięcia rachunku fundacyi Stanisława hr. Skarbka za rok 1875.

Ruch gotówki w roku 1875.

Ruch gotówki w roku 1875.	Kasa centralna				Kasa Brzozdowce				Kasa Drohowyże				Kasa Ostalowice				Kasa Rożniatów				Kasa Smorze				Ogółem			
	Dochód		Rozchód		Dochód		Rozchód		Dochód		Rozchód		Dochód		Rozchód		Dochód		Rozchód		Dochód		Rozchód		Dochód		Rozchód	
	zł.	ct.	zł.	ct.	zł.	ct.	zł.	ct.	zł.	ct.	zł.	ct.	zł.	ct.	zł.	ct.	zł.	ct.	zł.	ct.	zł.	ct.	zł.	ct.	zł.	ct.	zł.	ct.
W Styczniu	5.140	35	4.944	50 ¹ / ₂	341	09	272	64	1.008	05	967	94	65	03	96	71	17	39	294	55	25	60	136	49	6.597	51	6.712	83 ¹ / ₂
„ Lutym	8.721	48	7.143	56 ¹ / ₂	317	67	368	30	3.452	94	3.271	38	149	93	102	16	537	54	699	84	405	91 ¹ / ₂	458	49	13.585	47 ¹ / ₂	12.043	73 ¹ / ₂
„ Marcu	6.172	49	7.271	02	913	04	683	64	856	42	1.051	12	217	46	66	16	564	44	615	79	327	98	220	49	9.051	83	9.908	22
„ Kwietniu	12.808	34	15.919	27	821	66	541	64	2.254	13	3.897	62	524	92	972	50	797	74	548	49	14	68	94	58	17.221	47	21.974	10
„ Maju	25.531	91 ¹ / ₂	7.637	32	624	32	1063	59	6.295	27 ¹ / ₂	7.775	37	260	30	250	82	19	08	346	38	456	83 ¹ / ₂	236	56	33.187	78 ¹ / ₂	17.310	04
„ Czerweu	25.200	72 ¹ / ₂	16.897	69 ¹ / ₂	376	75	251	64	4.496	20	994	87	57	28	67	66	422	58	393	78	85	—	152	49	30.638	53 ¹ / ₂	18.758	13 ¹ / ₂
„ Lipcu	30.885	87	38.870	11 ¹ / ₂	335	25	311	34	10.447	01	13.105	75	315	08	82	56	334	15	411	86	736	36	748	15	43.054	72	53.529	77 ¹ / ₂
„ Sierpniu	12.000	42	14.700	44	518	66	407	16	7.827	10	1.538	48	2	—	205	64	624	57	335	74	33	—	166	49	21.005	75	17.353	95
„ Wrześniu	16.767	32 ¹ / ₂	18.191	68	221	72	236	92	11.217	15	16.852	40	13	18	62	82	38	03	357	15	459	08	342	49	28.716	48 ¹ / ₂	36.043	46
„ Październiku	11.825	47	21.007	29	370	32	276	16	750	11	1.651	85	422	86	376	45 ¹ / ₂	695	39	296	13	112	50	145	24	14.176	65	23.753	12 ¹ / ₂
„ Listopadzie	27.793	76 ¹ / ₂	33.472	—	358	87 ¹ / ₂	713	89	7.446	03	7.466	14	75	51	114	54 ¹ / ₂	598	06	794	39	332	22 ¹ / ₂	218	95	36.604	46 ¹ / ₂	42.779	91 ¹ / ₂
„ Grudniu	15.064	92	30.943	61 ¹ / ₂	811	52	291	02	9.351	30	3.449	38	439	46	126	72	864	68	899	64	865	30 ¹ / ₂	787	49 ¹ / ₂	37.397	18 ¹ / ₂	36.497	87
Dodatkowo	67.127	05 ¹ / ₂	46.473	95 ¹ / ₂	—	—	—	—	5.151	84 ¹ / ₂	10.658	52 ¹ / ₂	—	—	—	—	—	—	—	—	—	—	—	—	72.278	90	57.132	48
Suma	275.040	18 ¹ / ₂	263.472	47	6.010	87 ¹ / ₂	5.417	94	70.553	56	72.680	82 ¹ / ₂	2.543	01	2.524	75	5.513	65	5.993	74	3.854	48	3.707	91 ¹ / ₂	363.515	76	353.797	64
Zapas początkowy	60.915	10 ¹ / ₂	—	—	52	88	—	—	3.144	93	—	—	303	85	—	—	675	20	—	—	164	00 ¹ / ₂	—	—	65.255	97	—	—
„ ostateczny	—	—	72.482	82	—	—	645	81 ¹ / ₂	—	—	1.017	66 ¹ / ₂	—	—	322	11	—	—	195	11	—	—	310	57	—	—	74.974	09
Razem	335.955	29	335.955	29	6.063	75 ¹ / ₂	6.063	75 ¹ / ₂	73.698	49	73.698	49	2.846	86	2.846	86	6.186	85	6.186	85	4.018	48 ¹ / ₂	4.018	48 ¹ / ₂	428.771	73	428.771	73

2. alegat do zamknięcia rachunku fundacyi St. hr. Skarbka za rok 1875.

W Y K A Z

zaległości czynnych i dłużnych z zamknięciem rachunku za rok 1875.

Liczba porządkowa	Wyszczególnienie	Czynne		Dłużne	
		zł.	ct.	zł.	ct.
1.	Zwrot kosztów podróży oficyalistom ze Smorza	—	—	80	24
2.	Zwrot kosztów egzekucyjnych:				
	a) od p. St. Dobrzańskiego	15	94	—	—
	b) „ „ W. Woleńskiego	5	26	—	—
	c) „ „ K. Kozłowskiego	1	80	—	—
3.	Markowski A. zwrot zapomogi	100	—	—	—
4.	Zubrzycki J. zaległa gracya	—	—	30	65
5.	Massom po zmarłych graecyalistach	—	—	204	55 ¹ / ₂
6.	Rudnicki T. reszta stypendyum	—	—	80	—
7.	Hlavaty J. reszta stypendyum	—	—	60	—
8.	Zaległości z czynszów gmachu teatru, wedle wykazu i zamknięcia .	1.672	8	—	—
9.	Dyrekcya teatru, zwrot zaliczki	485	73	—	—
10.	C. k. Rząd, czynsz z domu mytniczego w Rozwadowie	4	20	—	—
11.	Czynszownicy w Demni	154	03	—	—
12.	Asekuracya własna za spalone budynki:				
	a) w Drohowyżu	1.000	—	—	—
	b) „ Roźniatowie	2.000	—	—	—
13.	Laufer Aron, czynsz z r. 1868. z gruntów i tartaków w Smorzu . . .	1.099	56	—	—
14.	Markus S. czynsz z młyna tamże	30	—	—	—
15.	Czynsze i zapomogi od gmin klucza Smorze, zwrotne ratami . . .	3.148	89	—	—
16.	Rothbauer F. czynsz z domu l. 26. w Klimcu	5	—	—	—
17.	Asderbahl A. czynsz z Roźniatowa	749	—	—	—
18.	Tanne O. Spółka czynsz z tartaku tamże	155	—	—	—
19.	Datki konkurencyjne dla szkół ludowych:				
	a) w Ostalowicach	—	—	10	84
	b) „ Cieniawie	—	—	2	40
	c) „ Roźniatowie	—	—	10	29
20.	Krzyżanowski R. czynsz z propinacyi w Żydaczowie z r. 1868. . . .	1.843	17	—	—
21.	Ochs S. pretensye z powodu dzierżawy Drohowyża	2.383	90 ¹ / ₂	—	—
22.	Hołyńska T. zwrot kosztów sądowych	—	—	5	—
23.	Asderbahl A. za naprawę opustu na stawie w Roźniatowie	—	—	50	—
24.	Rozenberg J. za sekeyę i sągi z rewiru Rozwadów	2.068	25	—	—
25.	Iwasiuk i Dmytruk. zwrot pobranego zadatku na rąbanie sągów w rewirze Rozwadów w 1874	15	—	—	—
26.	Schorr B. za paszę w rewirze Stulsko	8	—	—	—
27.	Rozenberg J. za sekeyę w rewirze Hów, splatne w r. 1876.	4.190	80	—	—
	Do przeniesienia . . .	21.126	61¹/₂	533	97¹/₂

Liczba porządkowa	Wyszczególnienie	Czynne		Dłużne	
		zł.	ct.	zł.	ct.
	Z przeniesienia . . .	21.126	61¹/₂	533	97¹/₂
28.	Brzozdowce gr. kat. probostwo, zwrot za narąbanie drzewa dodanego na mocy erekcyi	19	20	—	—
29.	Blaustein N. zwrot za narąbanie drzewa dodanego do dzierżawy dóbr Ostalowice w r. 1875/6	210	—	—	—
30.	Kettler S. za kupione sągi w rewirze Duba	87	40	—	—
31.	Zwrot za narąbanie drzewa dodanego na mocy erekcyi gr. kat. probostwu w Roźniatowie	14	40	—	—
	w Olehówce	14	40	—	—
32.	Kary lasowe z czasów administracyi rządowej	596	52 ¹ / ₂	—	—
33.	Pieńkowe za sprzedaż drzewa:				
	Rosenberg J.	125	73	—	—
	Kettler S.	4	56	—	—
34.	Hudetz J. za polowanie w lasach drohowyżkich	87	—	—	—
35.	Żydaczów c. k. Starostwo, zwrot kaucyi na dzierżawę polowania na gruntach gminy Stulsko	6	50	—	—
36.	Zadorecki A. b. leśniczy fund. sprzeniewierzone	88	77	—	—
37.	Berenfeld A. czynsz za kamieniołom na Kortumówce	280	—	—	—
38.	Rudnicki T. za 5 kóp kołów dębowych z Ostalowice	—	—	20	23
39.	Hamajda T. dozorca przy budowie Instytutu, zapomoga	—	—	12	—
40.	Milerowicz F. zwrot kosztów sądowych	3	8	—	—
	Razem	22.718	18	566	20¹/₂
	B. Przenośne.				
1.	Zaliczki zwrotne od urzędników.				
	1). Szelağ T. woźny przy Adm. centr.	24	—	—	—
	2). Matecki K. rzadca w Smorzu	90	—	—	—
	3). Łopuszański T. centr. buchhalter	32	—	—	—
	4). Markowski A. adj. rachunk.	20	—	—	—
	5). Zwarycz J. stróż nocny teatru	20	—	—	—
	6). Czajkowski W. inspicjent w Brzozdowcach	30	—	—	—
	7). Markowski J. rzadca w Roźniatowie	300	—	—	—
	8). Gostyński J. rachmistrz	105	—	—	—
	Do przeniesienia . . .	621	—	—	—

Liczba
porząd-
kowa

Wyszczególnienie

Czynne

zl. et.

okres	kwota	opis
1910	1000	...
1911
1912
1913
1914
1915
1916
1917
1918
1919
1920
1921
1922
1923
1924
1925
1926
1927
1928
1929
1930

	Z przeniesienia	621	—
	9). Rudnicki T. leśniczy z Ostalowie	35	—
	10). Kobryn J. ochmistrz Zakładu drohowyżkiego	72	—
	11). Sochaniewicz L. b. pisarz Adm.	35	—
	12). Arłamowski A. kasyer w Drohowyżu	40	—
	13). Wiśniowski J. leśniczy w Iłowie	45	—
	14). Maryański W. " " Stulsku	50	—
	15). Zadorecki A. b. " " Rozwadowie	35	—
2.	Zaliczki od stron.		
	1). Włościanie ze Stulsku w skutek pogorzeli	165	—
	2). Laufer A. zwrot kosztów spornych	24	69
	3). Ochs S. " " "	19	41
	4). Krzyżanowski R. zwrot kosztów spornych	8	04
	5). Jaźwińska	1	50
	6). Oryszczuk i Paneczny, zwrot zadatku na rąbanie sągów	66	—
	7). Koszta komisyjne w sprawie szkół ludowych	76	03 ¹ / ₂
3.	Zaliczki do wyrachowania	3.898	91
4.	Kaucyje w kasach filialnych.		
	1). Rappaport M.	—	—
	2). Markus S.	—	—
	3). Faust Fr.	—	—
	4). Kettler S.	—	—
	5). Stegman L.	—	—
	Razem	5.212	58
	Zestawienie.		
A).	W rachunku stałym	23.718	18
B).	" " przenośnym	5.212	58 ¹ / ₂
	Ogółem	27.930	76 ¹ / ₂

Fundacya Stanisława hr. Skarbka.

RACHUNEK

CZYNSZÓW Z GMACHU TEATRU

za rok

1875.

Liczba porządkowa	Rodzaj pomieszczenia	Oznaczenie lokatora	Czynsz z r. 1874 zaległy		Należyłość bieżąca		3% dodatku administr.		Razem		Odpisano		Uiszczono		Zalega		Nadpłacono na rok 1876		U w a g i
			zł.	ct.	zł.	ct.	zł.	ct.	zł.	ct.	zł.	ct.	zł.	ct.	zł.	ct.	zł.	ct.	
I. Sklepy pod terasą																			
1.	Nr. 1.	Bick Abraham	—	—	105	—	3	16	108	16	—	—	108	16	—	—	—	—	
2.	2.	Rohr Ovadie	—	—	75	60	2	28	77	88	—	—	77	88	—	—	—	—	
3.	3.	Weinreb Chaje	—	—	75	60	2	28	77	88	—	—	77	88	—	—	—	—	
4.	4.	Weinreb Chaje	—	—	75	60	—	38	75	98	63	—	12	98	—	—	—	—	Opróżniony od 1/3 do 31/12 1875.
5.	5.	Kormes Elukim	31	50	75	60	—	57	107	67	56	70	50	97	—	—	—	—	Opróżniony od 1/4 do 31/12 1875.
6.	6.	Chajes Eidel	—	—	75	60	—	28	77	88	—	—	77	88	—	—	—	—	
7.	7.	—	—	—	75	60	—	—	75	60	75	60	—	—	—	—	—	—	Opróżniony od 1/1 do 31/12 1875.
8.	8.	Menkes Taube	—	—	75	60	—	28	77	88	—	—	77	88	—	—	—	—	
9.	9.	—	—	—	75	60	—	—	75	60	75	60	—	—	—	—	—	—	Opróżniony od 1/1 do 31/12 1875.
10.	10.	Marmor Leib	—	—	120	—	3	60	123	60	—	—	123	60	—	—	—	—	
Razem			31	50	829	80	16	83	878	13	270	90	607	23	—	—	—	—	
II. Sklepy na terasie																			
11.	Nr. 1.	Winnicka Anna	—	—	204	—	6	12	210	12	—	—	210	11	—	—	—	—	
12.	2.	Hefer Szymon	—	—	180	—	5	40	185	40	—	—	185	40	—	—	—	—	
13.	3.	Steinfeld Mojżesz	—	—	180	—	5	40	185	40	—	—	185	40	—	—	—	—	
14.	4.	Szulz Leib	—	—	180	—	5	40	185	40	—	—	185	40	—	—	—	—	
15.	5.	Eichler Isser	—	—	180	—	5	40	185	40	—	—	185	40	—	—	—	—	
16.	6.	Gut Rebeka	—	—	180	—	5	40	185	40	—	—	185	40	—	—	—	—	
17.	7.	Schifra Tima	—	—	180	—	5	40	185	40	—	—	185	40	—	—	—	—	
18.	8.	Kliszewski Stanisław	—	—	180	—	5	40	185	40	—	—	185	40	—	—	—	—	
19.	9.	Kozłowski Józef	—	—	180	—	5	40	185	40	46	35	139	05	—	—	—	—	Opróżniony od 3/10 do 31/12 1875.
20.	10.	Bosiak Mikołaj	—	—	180	—	5	40	185	40	140	87	54	52 ¹ / ₂	—	—	—	—	Opróżniony od 1/1 do 15/2 i od 1/6 do 31/12 1875.
21.	11.	Halber Markus	—	—	180	—	5	40	185	40	—	—	185	40	—	—	—	—	
22.	12.	Klapp Wolf	—	—	180	—	5	40	185	40	—	—	185	40	—	—	—	—	
23.	13.	Karol Jakób	—	—	180	—	5	40	185	40	—	—	185	40	—	—	—	—	
24.	14.	Stock Jakób	—	—	180	—	5	40	185	40	—	—	185	40	—	—	—	—	
25.	15.	Pinzin Rubin	—	—	180	—	5	40	185	40	—	—	185	40	—	—	—	—	
26.	16.	Meisner Wolf	—	—	180	—	5	40	185	40	—	—	185	40	—	—	—	—	
27.	17.	Denikiewicz Eliaz	—	—	180	—	5	40	185	40	—	—	185	40	—	—	—	—	
28.	18.	Meisels Israel	—	—	180	—	5	40	185	40	—	—	185	40	—	—	—	—	
29.	19.	—	—	—	180	—	5	40	185	40	185	40	—	—	—	—	—	—	Opróżniony od 1/1 do 31/12 1875.
30.	20.	Weber Mojżesz	—	—	180	—	5	40	185	40	—	—	186	75	—	—	—	1	35
Do przeniesienia			—	—	3.524	—	108	72	3.732	92	362	62 ¹ / ₂	3.371	44 ¹ / ₂	—	—	—	1	35

slawa hr. Skarbka.

Liczba porządkowa	Rodzaj pomieszkania	Oznaczenie lokatora	Czynsz z r. 1874 zaległy		Należytosć bieżąca		3% dodatku administr.		Razem		Odpisano		Uiszczono		Zalega		Nadpłacono na r. 1876		U w a g i	
			zł.	ct.	zł.	ct.	zł.	ct.	zł.	ct.	zł.	ct.	zł.	ct.	zł.	ct.	zł.	ct.		
II. Sklepy na terasie																				
Z przeniesienia																				
31.	Nr. 21.		—	—	3.624	—	108	72	3.732	72	—	—	362	62 ¹ / ₂	3.371	44 ¹ / ₂	—	—	1 35	Opróżniony od 1/1 do 30/11 1875.
32.	22.	Ambes et Bernfeld	—	—	180	—	5	40	185	40	—	—	169	95	15	45	—	—	—	
33.	23.	Ehrenpreis et Lauterst	—	—	180	—	5	40	185	40	—	—	115	87 ¹ / ₂	69	52 ¹ / ₂	—	—	—	Opróżniony od 1/1 do 15/8 1875.
34.	24.	Sieb Feiwel	—	—	180	—	5	40	185	40	—	—	—	—	185	40	—	—	—	
35.	25.	Korn Meyer Sussie	—	—	180	—	5	40	185	40	—	—	—	—	185	40	—	—	—	
36.	26.	Luft Nuchim	—	—	180	—	5	40	185	40	—	—	—	—	185	40	—	—	—	
Razem			—	—	4.704	—	141	12	4.845	12	—	—	648	45	4.198	02	—	—	1 35	
III. Sklepy i pomieszkania na dole																				
37.	Szynki	Winnicka Anna	—	—	1.006	—	30	18	1.036	18	—	—	—	—	1.036	18	—	—	—	
38.	Sklep	Wein Abraham	—	—	380	—	11	40	391	40	—	—	—	—	391	40	—	—	—	
39.		Rozenstrauch D.	—	—	380	—	11	40	391	40	—	—	—	—	391	40	—	—	—	
40.	Warstat ślusarski	Puchalski Piotr	—	—	144	—	4	34	148	34	—	—	—	—	148	34	—	—	—	
41.	Kantor	Doms Robert	—	—	1.500	—	45	—	1.545	—	—	—	—	—	1.545	—	—	—	—	
42.	Traktyernia	Kasyno narodowe	—	—	1.200	—	36	—	1.236	—	—	—	—	—	1.236	—	—	—	—	
43.	Pomieszkanie	Drohojewski Józef	—	—	550	—	16	50	566	50	—	—	—	—	566	50	—	—	—	
44.		Dawid Franciszek	—	—	63	—	—	—	63	—	—	—	—	—	63	—	—	—	—	Pomieszkanie deputatowe dozorey gmachu. Kontrakt do 7 Maja 1880.
45.	Kawiarnia	Schlosser Julian	—	—	2.200	—	—	—	2.200	—	—	—	—	2.200	—	—	—	—	—	
46.	Budki	Schlosser Julian	—	—	60	—	1	80	61	80	—	—	—	—	61	80	—	—	—	
47.	Sklepy dwa	Kisling Leisor	—	—	870	—	26	10	896	10	—	—	—	—	896	10	—	—	—	
48.	Pomieszkanie	Kozłowski Grzegorz	—	—	180	—	5	40	185	40	30	—	—	—	155	40	—	—	—	Opróżnione od 1/1—31/1 i od 1/8—31/8. W użytkowaniu własnem.
49.	Biblioteka teatralna	Fundacya Stanisława hr. Skarbka	—	—	250	—	—	—	250	—	—	—	—	250	—	—	—	—	—	
50.	Sklep	Landesberg Bruno	—	—	350	—	10	50	360	50	—	—	—	—	360	50	—	—	—	
51.	Warstat stolarski	Buryło Kazimierz	—	—	126	—	3	78	129	78	—	—	—	—	129	78	9	45	—	
52.	Stragan szewski	Kozłowski Józef	—	—	37	—	—	—	37	80	28	35	—	—	—	—	—	—	—	Opróżniony od 1/1—30/9 1875.
53.	Piwnica	Koppel Chajes	—	—	75	—	2	28	77	88	19	47	—	—	58	41	—	—	—	Opróżniony od 1/10—31/12 1875.
54.		Czeszer Chaim	—	—	75	—	2	28	77	88	—	—	—	—	77	88	—	—	—	
Razem			—	—	9.448	—	206	96	9.654	96	77	82	9.567	69	9	45	—	—	—	

Liczba porządkowa	Rodzaj pomieszkania	Oznaczenie lokatora	Czynsz z r. 1874 zaległy		Należytość bieżąca		3% dodatku administr.		Razem		Odpisano		Uiszczono		Zalega		Nadpłacono na r. 1876		U w a g i
			zł.	ct.	zł.	ct.	zł.	ct.	zł.	ct.	zł.	ct.	zł.	ct.	zł.	ct.	zł.	ct.	
IV. Pomieszkania na półpiętrze.																			
55.	Nr. 1.	Jawecki Stanisław	—	—	75 60	—	—	—	—	75 60	—	—	75 60	—	—	—	—	—	
56.	2.	Fedorowska Kl.	—	—	50 40	—	—	—	—	50 40	—	—	50 40	—	—	—	—	—	
57.	3.	Nowakowska M.	—	—	50 40	—	—	—	—	50 40	—	—	50 40	—	—	—	—	—	
58.	4.	Janiszewski T.	—	—	50 40	—	—	—	—	50 40	—	—	50 40	—	—	—	—	—	
59.	5.	Dradrach Jan	—	—	37 80	—	—	—	—	37 80	—	—	37 80	—	—	—	—	—	
60.	6.	Opoka Wojciech	—	—	37 80	—	—	—	—	37 80	—	—	37 80	—	—	—	—	—	
61.	7 i 8.	Kozłowski Grzegorz	—	—	100 80	—	—	—	—	100 80	8 40	—	92 40	—	—	—	—	—	Opróżnione przez m. Sierpień 1875.
62.	9 i 10.	Sommer Jan	—	—	105 —	—	—	—	—	105 —	—	—	105 —	—	—	—	—	—	
63.	11.	Schäfer Jan	—	—	37 80	—	—	—	—	37 80	—	—	34 65	3 15	—	—	—	—	
64.	12.	Bojkowski Józef	—	—	50 40	—	—	—	—	50 40	—	—	50 40	—	—	—	—	—	
65.	13 i 14.	Trawka wdowa	—	—	100 80	—	—	—	—	100 80	—	—	100 80	—	—	—	—	—	
66.	15 i 16.	Fedorowski Jan	—	—	75 60	—	—	—	—	75 60	—	—	75 60	—	—	—	—	—	
67.	17.	Zwarycz Jan	—	—	37 80	—	—	—	—	37 80	—	—	37 80	—	—	—	—	—	
68.	18.	Głowaacki Michał	—	—	37 80	—	—	—	—	37 80	—	—	37 80	—	—	—	—	—	
69.	19.	Kaliczyński Jan	—	—	37 80	—	—	—	—	37 80	—	—	37 80	—	—	—	—	—	
70.	20.	Weiss Józef	—	—	37 80	—	—	—	—	37 80	—	—	37 80	—	—	—	—	—	
71.	21.	Borucki Jerzy	—	—	37 80	—	—	—	—	37 80	—	—	37 80	—	—	—	—	—	
72.	22.	Haeger Anna	—	—	37 80	—	—	—	—	37 80	—	—	37 80	—	—	—	—	—	
73.	23 i 24.	Salomon Michał	—	—	75 60	—	—	—	—	75 60	—	—	75 60	—	—	—	—	—	
		Razem	—	—	1.075 20	—	—	—	—	1.075 20	8 40	—	1.063 65	3 15	—	—	—	—	
V. Pomieszkania na I. piętrze.																			
74.	Nr. 1, 3, 5.	Kasyno narodowe	—	—	3.560 —	—	106 80	—	—	3.666 80	—	—	3.666 80	—	—	—	—	—	
75.	2.	Bufet teatru	—	—	300 —	—	—	—	—	300 —	—	—	300 —	—	—	—	—	—	
76.	6, 7, 8.	Książę Kurator	—	—	1.029 —	—	—	—	—	1.029 —	—	—	1.029 —	—	—	—	—	—	Dodane Dyrekcyi teatru.
77.	9.	Schlosser Julian	—	—	520 —	—	—	—	—	520 —	—	—	520 —	—	—	—	—	—	Pomieszkane Kuratora fundacyi.
78.	10.	Miączyński Jan	—	—	360 —	—	10 80	—	—	370 80	—	—	370 80	—	—	—	—	—	Kontrakt po 7 maja 1880 r.
79.	11.	Szymanowska Z.	—	—	600 —	—	18 —	—	—	618 —	—	—	618 —	—	—	—	—	—	
80.	12—14.	Wydział Krajowy	—	—	5.000 —	—	150 —	—	—	5.150 —	—	—	5.150 —	—	—	—	—	—	
81.	15.	Hohendorf K.	—	—	400 —	—	12 —	—	—	412 —	—	—	412 —	—	—	—	—	—	
82.	16—19.	Bióra Administracyi Skarbkowskiej	—	—	1.000 —	—	—	—	—	1.000 —	—	—	1.000 —	—	—	—	—	—	
		Razem	—	—	12.769 —	—	297 60	—	—	13.066 60	—	—	13.066 60	—	—	—	—	—	

slawa hr. Skarbka.

Liczba porządkowa	Rodzaj pomieszkania	Oznaczenie lokatora	Czynsz z r. 1874. zaległy		Należytość bieżąca		3% dodatku administr.		Razem		Odpisano		Uiszczono		Zalega		Nadpłacono na r. 1876		U w a g i
			zł.	ct.	zł.	ct.	zł.	ct.	zł.	ct.	zł.	ct.	zł.	ct.	zł.	ct.	zł.	ct.	
VI. Pomieszkania na II piętrze.																			
83.	Nr. 20.	Kobyliński Józef	—	—	157	50	—	—	157	50	—	—	175	50	—	—	—	—	Pomieszkanie in natura rządcy gmachu.
84.	21 — 23.	Pietruski Oktaw	—	—	1.200	—	15	—	1.215	—	—	—	1.215	—	—	—	—	—	Kontrakt po 1/8 1875 od tegoż czasu 3%.
85.	24.	Cetner Albert hr.	—	—	264	—	7	92	271	92	—	—	271	92	—	—	—	—	
86.	25.	Augustynowicz Z.	—	—	300	—	9	—	309	—	—	—	309	—	—	—	—	—	
87.	26.	Hoppen Maryan	—	—	369	—	8	37	377	37	—	—	377	37	—	—	—	—	Od 1/1—31/3 br. po 30 zł. mies. a od 1/4 po 31 zł. 3%.
88.	27.	Obertyński Henryk	—	—	320	—	7	20	327	20	—	—	327	20	—	—	—	—	Kontrakt po 1/4 1875. Od 1/4 b. r. 3%.
89.	28.	Dzieduszycki Tad.	—	—	700	—	21	—	721	—	—	—	721	—	—	—	—	—	
90.	29.	Dziokowski Sew.	—	—	300	—	6	75	306	75	—	—	306	75	—	—	—	—	Kontrakt po 1/4 1875. Od 1/4 b. r. 3%.
91.	30.	Pawłowski Zyg.	—	—	200	—	6	—	206	—	25	75	189	68	—	—	9	43	Opróżnione od 1/4—15/5 1875.
92.	31.	Köress Kornel	—	—	400	—	—	—	400	—	—	—	400	—	—	—	—	—	Pomieszkanie deputatowe dyr. dóbr fund.
93.	31 1/2	Obertyński Stanisław	33	—	200	—	6	—	239	—	—	—	239	—	—	—	—	—	
					529	—	15	87	544	87	—	—	—	—	—	—	—	—	
94.	32 — 34.	Hagen Marya br.	—	—	1.360	—	40	80	1.400	80	—	—	1.945	67	—	—	—	—	
95.	35.	Strowska Karolina	—	—	216	—	6	48	222	48	—	—	222	48	—	—	—	—	
96.	36.	Alexandrowicz W.	438	48	216	—	6	48	660	96	74	16	149	94	436	86	—	—	Opróżnione od 1/6—30/9 1875. Zaległość K. Macewicza z r. 1869
97.	36 1/2	Berthold Fryd.	1	50	120	—	3	60	125	10	1	50	123	60	—	—	—	—	Wypis 1 zł. 50 ct. z powodu nieściągalności,
98.	37.	Dyrekeya teatru	—	—	180	—	5	40	185	40	15	45	169	95	—	—	—	—	Opróżnione przez m. Wrzesień b. r.
99.	37 1/2	Rulf Antoni	—	—	120	—	3	60	123	60	10	30	93	—	20	30	—	—	Opróżnione przez m. Lipiec b. r. Zaległość G. Adler.
100.	38.	Krzyżanowski St.	—	—	180	—	5	40	185	40	—	—	185	40	—	—	—	—	
101.	39 — 40.	Wiszniewski Tad.	—	—	1.050	—	31	50	1.081	50	—	—	1.081	50	—	—	—	—	
102.	40 — 42.	Potocka Filip. hr.	865	—	600	—	—	—	1.465	—	—	—	800	—	665	—	—	—	
103.	43.	Batowski Józef	—	—	150	—	4	50	154	50	—	—	154	50	—	—	—	—	
104.	44.	Kobyliński Józef	—	—	72	—	—	—	72	—	—	—	72	—	—	—	—	—	Jak poz. 83.
		Razem	1.337	98	9.203	50	210	87	10.752	35	127	16	9.512	46	1.122	16	9	43	
VII. Pomieszkania na III piętrze.																			
105.	Nr. 45.	Duszyński Hipolit	—	—	240	—	7	20	247	20	—	—	247	20	—	—	—	—	
106.	46.	Gostyński Franc.	100	—	300	—	—	—	400	—	—	—	400	—	—	—	—	—	Pomieszkanie deputatowe rachmistrza fund.
107.	47.	Kasyno narodowe	—	—	240	—	7	20	247	20	—	—	247	20	—	—	—	—	
108.	48.	Chrzanowski M.	—	—	252	—	7	56	259	56	—	—	259	56	—	—	—	—	
109.	49.	Sorger Zofia	—	—	240	—	7	20	247	20	—	—	247	20	—	—	—	—	
110.	50.	Kwieciński Łuc.	—	—	300	—	9	—	309	—	—	—	309	—	—	—	—	—	
111.	51.	Kalicińska Teof.	—	—	240	—	3	60	243	60	—	—	243	60	—	—	—	—	Od 1/7 1875. 3% na utrzymanie czystości.
112.	52.	Aszperger Aniela	464	10	264	—	7	92	736	2	—	—	271	92	464	10	—	—	Zaległość Adolfa Grochowalskiego.
		Do przeniesienia	564	10	2.076	—	49	68	2.689	78	—	—	2.225	68	464	10	—	—	

Liczba porządkowa	Rodzaj pomieszkania	Oznaczenie lokatora	Czynsz z r. 1874. zaległy		Należytość bieżąca		3% dodatku administr.		Razem		Odpisano		Uiszczono		Zalega		Nadpłacono na r. 1876		U w a g i
			zł.	ct.	zł.	ct.	zł.	ct.	zł.	ct.	zł.	ct.	zł.	ct.	zł.	ct.	zł.	ct.	
VII. Pomieszkania na III piętrze.																			
Z przeniesienia			564	10	2.076	—	49	68	2.689	78	—	—	2.225	68	464	10	—	—	
113.	Nr. 53.	Lopuszański T.	—	—	300	—	—	—	300	—	—	—	300	—	—	—	—	—	Pomieszkanie deputatowe buchhaltera fund.
114.	54.	Pożakowski Hier.	—	—	277	50	—	8	32 1/2	285	82 1/2	—	285	82 1/2	—	—	—	—	Od 1/4 b. r. podwyższono z 240 zł. na 290 zł.
115.	55.	Kozłowski Karol	—	—	240	—	—	7	20	247	20	—	247	20	—	—	—	—	
116.	55 1/2	Zuccani Julia	—	—	150	—	—	5	—	155	—	—	155	—	—	—	—	—	
117.	56.	Löve Anna	—	—	240	—	—	7	20	247	20	40	206	60	—	—	—	—	Opróżnione od 1/9—31/10 1865.
118.	57.	Pohlman Emilia	—	—	120	—	—	3	60	123	60	—	123	60	—	—	—	—	
119.	58.	Pohlman Emil	—	—	396	264	—	7	92	275	88	45	230	56	—	—	—	—	Opróżnione od 1/7—30/8 1875.
120.	59 — 60.	Dyrekeva teatru	—	—	180	640	—	—	—	641	80	1	640	—	—	—	—	—	Kontrakt po 1/4 1881. Wypis 1 zł. 80 ct. z powodu nieściągalności.
121.	61.	Konarski Emilian	—	—	—	120	—	—	3	60	—	—	123	60	—	—	—	—	
122.	62.	Matolla Helena	—	—	—	60	—	—	1	80	—	—	61	80	—	—	—	—	
123.	62 1/2	Jarecki Henryk	—	—	—	108	—	—	3	24	—	—	111	24	—	—	—	—	
124.	63.	Hubert Karol	—	—	162 1/2	150	—	—	4	50	—	81 1/2	155	25	—	—	—	—	Wypis 87 1/2 ct. z powodu śmierci K. Köberlein.
125.	64.	Gering Anna	—	—	—	120	—	—	3	60	—	—	123	60	—	—	—	—	
126.	65.	Koehler Jan	—	—	30	180	—	—	5	40	—	—	215	40	—	—	—	—	
127.	66.	Skalski Jakób	—	—	—	120	—	—	3	60	—	—	123	60	—	—	—	—	
128.	71.	Skarbek Wł. hr.	—	—	—	105	—	—	—	—	—	—	105	—	—	—	—	—	Pomieszkanie opłacone z legatu.
129.	72.	Koehler Jan	—	—	—	90	—	—	4	11	—	—	125	01	—	—	—	—	
130.	72 1/2	Jarecki Henryk	—	—	—	84	—	—	2	52	—	—	86	52	—	—	—	—	
131.	73.	Żadnowski B.	—	—	—	575	120	—	3	60	—	—	129	35	—	—	—	—	
132.	74.	Ten sam	—	—	—	264	—	—	7	92	—	—	271	92	—	—	—	—	
133.	75.	Nowakowska T.	—	—	—	444	—	—	13	32	—	—	457	32	—	—	—	—	
134.	76.	Komorowski B.	—	—	—	240	—	—	7	20	—	—	247	20	—	—	—	—	
135.	77.	Zalewska M.	—	—	—	144	—	—	4	32	—	—	148	32	—	—	—	—	
136.	78.	Woleński Wł.	—	—	—	300	—	—	9	—	—	—	309	—	—	—	—	—	
137.	79.	Düll Jan	—	—	84	126	—	—	3	78	—	—	129	78	84	—	—	—	Zaległość F. Milerowicza z r. 1873.
138.	80.	Schlosser Julian	—	—	—	150	—	—	5	—	—	—	155	—	—	—	—	—	
139.		Komórki dla 6ciu stróżów gmachu	—	—	—	113	40	—	—	—	—	—	113	40	—	—	—	—	
Razem			692	13 1/2	7.375	90	175	43 1/2	8.243	47	88	59 1/2	7.606	77 1/2	548	10	—	—	
Zestawienie.																			
Dział	I.	Sklepy pod terasą	31	50	829	80	16	83	878	13	270	90	607	23	—	—	—	—	
"	II.	" na terasie	—	—	4.704	—	141	12	4.845	12	648	45	4.198	02	—	—	—	135	
"	III.	Na dole	—	—	9.448	—	206	96	9.654	96	77	82	9.567	69	9	45	—	—	
"	IV.	" półpiętrze	—	—	1.075	20	—	—	1.075	20	8	40	1.063	65	3	15	—	—	
"	V.	" I piętrze	—	—	12.769	—	297	60	13.066	60	—	—	13.066	60	—	—	—	—	
"	VI.	" II "	1.337	98	9.203	50	210	87	10.752	35	127	16	9.512	46	1.122	16	—	943	
"	VII.	" III "	692	13 1/2	7.375	90	175	43 1/2	8.243	47	88	59 1/2	7.606	77 1/2	548	10	—	—	
Ogółem			2.061	61 1/2	45.405	40	1.048	81 1/2	48.515	83	1.221	32 1/2	45.622	42 1/2	1.682	86	—	10	78

4. alegat do zamknięcia rachunku fundacyi St. hr. Skarbka za rok 1875.

Ruch zaliczek do wyrachowania w ciągu roku 1875.

Liczba porządkowa	Wyszczególnienie	Pozostało z r. 1874 niewyrachowanych		Wydano w ciągu 1875 do wyrachowania		Razem		W r. 1875 wyrachowano		Pozostało z końcem r. 1875 do wyrachowania	
		zł.	ct.	zł.	ct.	zł.	ct.	zł.	ct.	zł.	ct.
1.	Przy kasie Drohowyże	1.180	—	50.185	30	51.365	30	49.302	80	2.062	50
2.	„ „ Brzozdowce	717	70	1.944	—	2.661	70	2.335	30	326	40
3.	„ „ Ostalowice	200	—	1.203	—	1.403	—	1.253	—	150	—
4.	„ „ Roźniatów	—	—	574	90	574	90	574	90	—	—
5.	„ „ Smorzo	780	—	1.291	46	2.071	46	1.630	—	441	46
6.	„ „ centralnej:										
	a) Kobyliński J.	100	—	—	—	100	—	—	—	100	—
	b) Kövess K.	—	—	14.000	—	14.000	—	14.000	—	—	—
	c) Starzewski H.	100	—	—	—	100	—	—	—	100	—
	d) Dr. Gregorowicz	95	96	200	—	295	96	177	41	118	55
	e) Gregorowicz J.	—	—	600	—	600	—	—	—	600	—
	f) Maryński W.	—	—	425	—	425	—	425	—	—	—
	g) Starkel J.	—	—	190	—	190	—	190	—	—	—
	Razem	3.173	66	70.613	66	73.787	32	69.888	41	3.898	91

Fundacya Stanisława hr. Skarbka,

RACHUNEK KASOWY

Zakładu dla sierót i ubogich w Drohowyżu

za czas

od 1. Października do 31. Grudnia

1875.

Zestawienie sumaryczne.

	Wynikłość		Preliminarz		W porównaniu z preliminarzem wynik				Uwagi
					korzystny		mniej korzystny		
	zł.	ct.	zł.	ct.	zł.	ct.	zł.	ct.	
W okresie od 1 Października do 31 Grudnia 1875:									
a) wydano	8.395	03	8.700	—	304	97	—	—	
b) pobrano	1.971	73	509	69	1.462	04	—	—	
Wydatek czysty	6.423	30	8.190	31	—	—	—	—	
W porównaniu z kwotą preliminowaną zaoszczędzenie	—	—	—	—	1.767	01	—	—	
a to:									
1) gotówką większy pobór									
2) „ „ mniejszy wydatek									
3) zapasy wiktuałów									

Dochody

Liczba porządkowa	Poszczególnienie	Pobrano		Prelimino- wano	W porównaniu z preliminarzem pobrano				Uwagi	
		zł.	ct.		mniej		więcej			
					zł.	ct.	zł.	ct.		
I. Koszta administracyi.										
1.	Od Fundacyi, zwrot zaliczki na płacę, wydanej ochmistrzowi	80	—	—	—	—	—	80	—	
2.	Wartość pozostałego z końcem roku zapasu owsa	265	26 ¹ / ₂	—	—	—	—	265	26 ¹ / ₂	
	Razem .	345	26 ¹ / ₂	—	—	—	—	345	26 ¹ / ₂	
II. Żywność.										
3.	Odprzedany chleb i bułki urzędnikom	38	12	—	—	—	—	38	12	
4.	Wartość zapasu wiktuałów	801	15 ¹ / ₂	—	—	—	—	801	15 ¹ / ₂	
	Razem .	839	27 ¹ / ₂	—	—	—	—	839	27 ¹ / ₂	
III. Odzież, obuwie, pościel.										
5.	Wartość zapasu surowych materiałów	221	69	221	69	—	—	—	—	
IV. Opał i oświetlenie.										
6.	Odprzedana nafta urzędnikom	5	2	—	—	—	—	5	2	
7.	Wartość zapasu świec łojowych	—	71 ¹ / ₂	—	—	—	—	—	71 ¹ / ₂	
	Razem .	5	73 ¹ / ₂	—	—	—	—	5	73 ¹ / ₂	
V. Pranie.										
8.	Wartość zapasu mydła	44	—	—	—	—	—	44	—	

ad 5.
Wstawiono w kolumnę preliminarza z powodu, że materiały te in natura przez Fundację dostarczone.

Liczba porządkowa	Poszczególnienie	Wydano		Prelimino- wano	W porównaniu z preliminarzem wydano				Uwagi
		zł.	ct.		mniej		więcej		
					zł.	ct.	zł.	ct.	
I. Koszta administracyi.									
1) Płace urzędników i sług.									
1.	Dyrektor	500	02	500	—	—	—	02	
2.	Kasyer	150	—	150	—	—	—	—	
3.	Magazynier	150	—	150	—	—	—	—	
4.	Lekarz	150	—	150	—	—	—	—	
5.	Nauczyciel I. oraz gr. kat. kapelan	220	—	220	—	—	—	—	
6.	II. „ pisarz	90	—	90	—	—	—	—	
7.	Nauczycielka I.	75	—	75	—	—	—	—	
8.	„ II.	25	—	75	50	—	—	—	Posada obsadz. od 1/12.
9.	Kapelan rz. kat.	75	—	75	—	—	—	—	
10.	Ochmistrz	234	75	155	—	—	80	—	Patrz dochód poz. 1.
11.	Ochmistrzyni	—	—	100	100	—	—	—	
12.	Ogrodnik	150	—	150	—	—	—	—	
13.	Ekonom	120	—	120	—	—	—	—	
14.	Kucharka	41	50	45	3	50	—	—	Od 9. Paźdz.
15.	Pracznia	34	—	45	11	—	—	—	„ 25. „
16.	Dozorey	108	2	145	36	98	—	—	
17.	Dozorczyńca	63	25	75	11	75	—	—	
18.	Krawczyńca	60	—	60	—	—	—	—	
19.	Odźwierny	55	—	55	—	—	—	—	
20.	Lampiarz	55	—	55	—	—	—	—	
21.	Dozorca ogrodu	16	—	18	2	—	—	—	Od 11. Paźdz.
22.	Stróże i parobcy	86	9	90	3	91	—	—	
23.	Dziewki	98	9	120	21	91	—	—	
24.	Furman	15	87	18	2	13	—	—	Od 12. Paźdz.
	Suma płac	2.572	59	2.736	163	41	—	—	
25.	2) Wydatki kancelaryjne	91	44	100	8	56	—	—	
26.	3) Utrzymanie koni i powozu	341	6	345	3	94	—	—	
	Razem	3.005	9	3.181	175	91	—	—	
II. Żywność.									
27.	Wikt dla urzędników, sług i sierót	3.021	53 ¹ / ₂	3.000	—	—	21	53 ¹ / ₂	ad II. a to dla : 1. 12 urzędników 2. 13 sług 3. 120 sierót
III. Odzież, obuwie, pościel.									
28.	Odzież dla sług	261	57	267	5	43	—	—	
29.	„ „ sierót	13	24	100	86	76	—	—	
30.	Słoma na pościel	—	—	25	25	—	—	—	
	Razem	274	81	392	117	19	—	—	
IV. Opał i oświetlenie.									
31.	Opał dla urzędników i sług	194	40	194	—	—	—	—	a to: 90 metr. kub.
32.	„ gnacliu	438	48	540	101	13	—	—	„ 203 „
33.	Oświetlenie	124	60 ¹ / ₂	269	144	39 ¹ / ₂	—	—	
	Razem	757	48 ¹ / ₂	1.003	245	51 ¹ / ₂	—	—	
V. Pranie.									
34.	Pranie bielizny dla sierót	74	66 ¹ / ₂	60	—	—	14	66 ¹ / ₂	

Dochody.

Liczba porządkowa	Poszczególne	Pobrano		Prelimino- wano		W porównaniu z preliminarzem pobrano				Uwagi
						mniej		więcej		
		zł.	ct.	zł.	ct.	zł.	ct.	zł.	ct.	
	VI. Łazienki	—	—	—	—	—	—	—	—	
	VII. Apteka i szpital.	—	—	—	—	—	—	—	—	
	VIII. Kaplica.	—	—	—	—	—	—	—	—	
	IX. Szkoła.	—	—	—	—	—	—	—	—	
	X. Utrzymanie budynków	—	—	—	—	—	—	—	—	
9.	XI. Ogród. Za sprzedane jarzyny	46	53	40	—	—	—	6	53	
	XII. Folwark.									
10.	Za sprzedane mleko	130	63 ¹ / ₂	248	—	117	36	—	—	
11.	skóry	6	—	—	—	—	—	6	—	
12.	Wartość zapasu produktów	332	60	—	—	—	—	332	60	
	Razem	469	23 ¹ / ₂	248	—	—	—	221	23 ¹ / ₂	
	XIII. Przygodne.									
	Summarysz.									
	Rubryka I	345	26 ¹ / ₂	—	—	—	—	345	26 ¹ / ₂	
	II	839	27 ¹ / ₂	—	—	—	—	839	27 ¹ / ₂	
	III	221	69	221	69	—	—	—	—	
	IV	5	73 ¹ / ₂	—	—	—	—	5	73 ¹ / ₂	
	V	44	—	—	—	—	—	44	—	
	VI	—	—	—	—	—	—	—	—	
	VII	—	—	—	—	—	—	—	—	
	VIII	—	—	—	—	—	—	—	—	
	IX	—	—	—	—	—	—	—	—	
	X	—	—	—	—	—	—	—	—	
	XI	46	53	40	—	—	—	6	53	
	XII	469	23 ¹ / ₂	248	—	—	—	221	23 ¹ / ₂	
	XIII	—	—	—	—	—	—	—	—	
	Ogółem	1.971	73	509	69	—	—	1.462	04	
	Dotacje od Fundacyi.	8.820	17 ¹ / ₂	—	—	—	—	—	—	
	Zgodnie	10.791	90 ¹ / ₂	—	—	—	—	—	—	

Liczba porządkowa	Poszczególnienie	Wydano		Prelimino- wano	W porównaniu z preliminarzem wydano				Uwagi
		zł.	ct.		mniej		więcej		
					zł.	ct.	zł.	ct.	
35.	VI. Łazienki	—	—	10	10	—	—		
36.	VII. Apteka i szpital.	50	02	50	—	—	2		
37.	VIII. Kaplica	21	07	25	3	93	—		
	IX. Szkoła.								
38.	Środki naukowe dla sierót	117	79	90	—	—	27	79	
39.	Przybory do robót ręcznych	20	45	25	4	55	—	—	
40.	Ogólne przybory naukowe	100	—	100	—	—	—	—	
	Razem	238	24	215	—	—	23	24	
	X. Utrzymanie budynków.								
41.	Czyszczenie kominów	25	—	25	—	—	—	—	
42.	Konserwacja	14	20	10	—	—	4	20	
	Razem	39	20	35	—	—	4	20	
	XI. Ogród.								
43.	Potrzeby potoczne	4	60	50	45	40	—	—	
	XII. Folwark.								
44.	Utrzymanie krów	664	75 ¹ / ₂	479	—	—	185	75 ¹ / ₂	
	XIII. Przygodne.								
	Sumaryusz.								
	Rubryka I	3.005	09	3.181	175	91	—	—	
	II	3.021	53 ¹ / ₂	3.000	—	—	21	53 ¹ / ₂	
	III	274	81	392	117	19	—	—	
	IV	757	48 ¹ / ₂	1.003	245	51 ¹ / ₂	—	—	
	V	74	66 ¹ / ₂	60	—	—	14	66 ¹ / ₂	
	VI	—	—	10	10	—	—	—	
	VII	50	02	50	—	—	—	02	
	VIII	21	07	25	3	93	—	—	
	IX	238	24	215	—	—	23	24	
	X	39	20	35	—	—	4	20	
	XI	4	60	50	45	40	—	—	
	XII	664	75 ¹ / ₂	479	—	—	185	75 ¹ / ₂	
	XIII	243	56	200	—	—	43	56	
	Ogółem	8.395	03	8.700	304	97 ¹ / ₂	—	—	
	Zwrócono Fundacyi z końcem roku:								
	a) gotówką	731	45	—	—	—	—	—	
	b) zapasami magazynu	1.665	42 ¹ / ₂	—	—	—	—	—	
	Zgodnie	10.791	90 ¹ / ₂	—	—	—	—	—	

Fundacya Stanisława hr. Skarbka,

FUNDUSZ ASEKURACYJNY WŁASNY

ZAMKNIĘCIE RACHUNKU

za rok

1875.

Trudacya Statistaws in Szarbas

FUNDUSZ ASEKURACYJNY WLASNY

ZAMKNIĘCIE RACHUNKU

20 rok

1879.

A) Rachunek funduszu za rok 1875.

Liczba porządkowa	D o c h o d y						W y d a t k i						
	Należytość		Uiszczenie		Zalega		Należytość		Uiszczenie		Zalega		
	zł.	ct.	zł.	ct.	zł.	ct.	zł.	ct.	zł.	ct.	zł.	ct.	
I. Premie asekuracyjne													
1.	Od stron obcych	3.192	71 ¹ / ₂	3.190	31 ¹ / ₂	2	40	48	31 ¹ / ₂	48	31 ¹ / ₂	—	—
2.	„ skarbu fundacyi	959	58	959	58	—	—	—	—	—	—	—	—
	Razem	4.152	29 ¹ / ₂	4.149	89 ¹ / ₂	2	40	48	31 ¹ / ₂	48	31 ¹ / ₂	—	—
II. Wynagrodzenia za pożary i kontrasekuracya.													
3.	Fundacyi za spalone budynki	—	—	—	—	—	—	4.960	30	1.960	30	3.000	—
4.	Kontrasekuracya	—	—	—	—	—	—	963	—	963	—	—	—
	Razem	—	—	—	—	—	—	5.923	30	2.923	30	3.000	—
III. Prowizye od kapitałów.													
5.	Od własnych efektów	1.796	—	1.326	—	470	—	—	—	—	—	—	—
6.	Za kupony przy kupnie efektów	—	—	—	—	—	—	5	85	5	85	—	—
	Razem	1.796	—	1.326	—	470	—	5	85	5	85	—	—
IV. Zasiłki.													
V. Obrót efektami.													
7.	Na zakupno	—	—	—	—	—	—	2.125	85	2.125	85	—	—
8.	Ze zakupna	2.300	—	2.300	—	—	—	—	—	—	—	—	—
9.	Wylosowane	500	—	500	—	—	—	500	—	500	—	—	—
	Razem	2.800	—	2.800	—	—	—	2.625	85	2.625	85	—	—
VI. Przygodne.													
10.	Prowizye zwłoki od premij	30	45	30	45	—	—	—	73	—	73	—	—
Zestawienie.													
	Rubryka I	4.152	29 ¹ / ₂	4.149	89 ¹ / ₂	2	40	48	31 ¹ / ₂	48	31 ¹ / ₂	—	—
	II	—	—	—	—	—	—	5.923	30	2.923	30	3.000	—
	III	1.796	—	1.326	—	470	—	5	85	5	85	—	—
	IV	—	—	—	—	—	—	—	—	—	—	—	—
	V	2.800	—	2.800	—	—	—	2.625	85	2.625	85	—	—
	VI	30	45	30	45	—	—	—	73	—	73	—	—
	Ogółem	8.778	74 ¹ / ₂	8.306	34 ¹ / ₂	472	40	8.604	4 ¹ / ₂	5.604	4 ¹ / ₂	3.000	—
Doliczywszy zapas:													
a) z 1 Stycznia 1875.													
	α) gotówką	—	—	608	87 ¹ / ₂	—	—	—	—	—	—	—	—
	β) efektami	—	—	21.700	—	—	—	—	—	—	—	—	—
b) z 31 grudnia 1875.													
	α) gotówką	—	—	—	—	—	—	—	—	1.511	17 ¹ / ₂	—	—
	β) efektami	—	—	—	—	—	—	—	—	23.500	—	—	—
	Zgodnie	—	—	30.615	22	—	—	—	—	30.615	22	—	—

B) Bilans funduszu z końcem roku 1875.

Liczba porządkowa		Winien		M a	
		zł.	ct.	zł.	ct.
	A. Stan czynny.				
1.	Zapasy kasy z 31 Grudnia 1875:				
	a) w listach banku hipotecznego	23.500	—	—	—
	b) „ gotówce	1.511	17	—	—
2.	Zaległości czynne:				
	a) w premiach asekuracyjnych	2	40	—	—
	b) „ prowizjach od efektów	470	—	—	—
	B. Stan bierny.				
3.	Fundacja hr. Skarbka, za szkody ogniowe	—	—	3.000	—
	Saldo:				
	C. Czysty stan czynny	—	—	22.483	57 ¹ / ₂
	Zgodnie	25.483	57 ¹ / ₂	25.483	57 ¹ / ₂

C) Rachunek strat i zysków.

Liczba porządkowa		Przyrost		Ubytek	
		zł.	ct.	zł.	ct.
1.	W kasowym zapasie:				
	a) w gotówce	902	30	—	—
	b) „ efektach	1.800	—	—	—
2.	W zaległościach czynnych:				
	a) w premiach	—	—	320	34
	b) „ prowizjach	36	—	—	—
3.	W wynagrodzeniach za szkody ogniowe	—	—	1.000	—
	Ogółem	2.738	30	1.320	34
	Czysty zysk przez przyrost do majątku	—	—	1.417	96
	Zgodnie	2.738	30	2.738	3

W Y K A Z
zaległości funduszu asekuracyjnego
fundacyi Stanisława hr. Skarbka.
z końcem r. 1875.

Liczba porządkowa		Czynne		Bierne	
		zł.	ct.	zł.	ct.
1.	Rappaport Małke, premia asekuracyjna za dom Nr. 50 w Smorzu.	2	40	—	—
2.	Prowizye od listów Banku hipotecznego — nominalnej wartości 22.500 zł. po 6% za czas od 1/9—31/12. 1875 . . .	470	—	—	—
3.	Fundacya Stanisława hr. Skarbka, reszta wynagrodzenia za szkody ogniowe w Drohowyżu i Roźniatowie	—	—	3.000	—
	Suma	472	40	3.000	—
	<i>Nadwyżka należności biernych . .</i>	2.527	60	—	—
		3.000	—	3.000	—