



Gazeta Powiatowa

powiatu świętochłowskiego.

Świętochłowice, dnia 15-go marca 1930 r.

Wychodzi co sobotę. Redaktor: Siwy, dyrektor biur, Wydział Powiatowy Świętochłowice.
Telefon: Król. Huta 1605, 1611, 1612, 1646, 1647; Katowice '99.

Treść:

1. Rozporządzenia Ministra Rolnictwa o urzędowym badaniu zwierząt rzeźnych i mięsa. (ciąg dalszy.)
 2. Ustawa w sprawie zmiany rozporządzenia Prezydenta Rz. P. P. w przedmiocie wydawania Dziennika Ustaw Rz. P. P.
 3. Zatwierdzenie ławnika gminy Kamień.
 4. Zarządzenie policyjne Urzędu Okręgowego Szarlej, w sprawie tępienia szczurów.
 5. Dot. ustalenia stawki podatkowej do państwowego podatku gruntowego w gminie W. Hajduki na rok rach. 1930|31.
 6. Dot. ustalenia stawek podatkowych do samoistnego podatku budynkowego i podatku od placów budowlanych gminy W. Hajduki na rok rach. 1930|31.
 7. Dot. ustalenia stawki podatkowej do podatku budynkowego gminy Szarlej na rok rach. 1930|31.
 8. Uchwała Rady gminnej Szarlej w sprawie nie pobierania na rok 1929 specjalnej dopłaty.
 9. Komunikaty.
 10. Inzeraty.
- Jako dodatek: wiadomości statystyczne powiatu świętochłowskiego.

DZIAŁ URZĘDOWY

1.

Rozporządzenie Ministra Rolnictwa

z dnia 29. stycznia 1929 r.

wydane w porozumieniu z Ministrem Spraw Wewnętrznych o urzędowym badaniu zwierząt rzeźnych i mięsa w kraju.

(Ciąg dalszy)

Załącznik Nr. 4 do rozporządzenia Ministra Roln. z dnia 29. stycznia 1929 r. (poz. 305).

Sposób urzędowego badania po uboju.

§ 1.

Lekarz weterynaryjny i oglądacz winni być zaopatrzeni w czyste zawsze płaszcze, jak również co najmniej w dwa czyste, nadające się do badania noże. Noże zanieczyszczone wskutek nacinania chorobowo

zmienionych narzędzi mogą być używane do dalszego badania jedynie po uprzednim i należytem ich oczyszczeniu, w razie zaś potrzeby, w szczególności w wypadkach zaraźliwych chorób, również i odkażeniu przez wygotowanie w 2% roztworze sody.

§ 2.

Po stwierdzeniu stanu odżywiania zwierzęcia należy naprzód u każdej sztuki zbadać:

- 1) krew, zwracając uwagę na jej barwę, stopień skrzepnięcia i na obce domieszki (treść żółtka i t. p.);
 - 2) skórę, zwłaszcza jej wewnętrzną powierzchnię zwracając uwagę na wypełnienie naczyń krwionośnych, wybroczyny, wysięki i rany.
- Następnie należy przeprowadzić dalsze szczegółowe badania, przestrzegając ściśle kolejności wskazanej w przepisach § 3 niniejszego załącznika.

§ 3.

Badanie bydła rogatego:

- 1) przy badaniu głowy wykrawa się głębokim nacięciem poprzecznym język tak głęboko, aby całkowicie uwidocznili błonę śluzową jamy gębowej i gardła oraz pozagardzielowe gruczoły chłonne, i nacina się pozagardzielowe gruczoły chłonne oraz gruczoły chłonne podszczękowe, uważając na ogniska gruźlicze, pęcherze i owrzodzenia na błonie śluzowej warg, dziąseł i języka wskazując na pryszczycę

lub księgosusz: twarde guzki w języku lub twardy zobrząk całego języka, jak również zgrubienie kości szczękowych — na promienicę.

Następnie należy mięśnie żuchwowe naciąć głębokim równoległym cięciem do szczęki dolnej, uważając na wągrzy; co do wągrów należy zbadać również język, nacinając go tylko w razie uzasadnionego podejrzenia.

2) przy badaniu płuc należy po stwierdzeniu barwy i połysku zwracać uwagę przedewszystkiem na zrosty i naloty, następnie należy płuca dokładnie omacać, zwracając uwagę na spoistość, stwardnienia, ogniska zapalne, ropne i posokowate oraz na pasorzyty (bąblowce i t. p.) Uważać przytem należy, że przy niedostatecznym wykrwawieniu zwykle jedno płuco jest równomiernie czerwone, a zaczerwienienie tylko poszczególnych płatków płuc wskazuje na przedostanie się krwi do płuc przy wykonaniu uboju. Następnie należy przeciąć głęboko w kierunku podłużnym lewe i prawe gruczoły chłonne oskrzelowe oraz przednie i tylne gruczoły śródpiersiowe, uważając przedewszystkiem na ogniska gruźlicze. Wreszcie należy, począwszy od dolnego tylnego brzegu, wykonać cięcia w każdym płucu w poprzecznym kierunku, zwracając uwagę na robaki płucne (oblicze), a w końcu wykonać głębokie cięcie przez środek płuc w kierunku poprzecznym, w celu sprawdzenia, czy podczas uboju nie przedostała się do płuc zawartość żołądka;

3) przy badaniu serca należy przeciąć osierdzie, uważając przytem na ilość i wygląd płynu osierdziowego, na zrosty osierdzia z sercem lub z przylegającymi narządami. Serce należy przeciąć w sposób podany w § 19 p. 4 rozporządzenia niniejszego, zwracając uwagę na wypełnienie krwią komór sercowych i spoistość oraz barwę mięśnia sercowego, na wybroczyny wskazujące na posocznicę (ropnicę), jak również na nowotwory (mięsaki) i obecność wągrów na powierzchni i na przecięciach mięśnia sercowego;

4) przy badaniu przepony i śródpiersia należy zwracać szczególną uwagę na zrosty i obce ciała, przenikające z żołądka, na ogniska ropne lub posokowate, a także na gruźlicę;

5) przy badaniu wątroby należy zwracać uwagę na jej kształt, rozmiar, barwę, zaokrąglenie brzegów, wypełnienie naczyń krwionośnych, zmętnienie, szarozółte lub ciemno-czerwone zabarwienie, wskazujące na niedostateczne wykrwawienie, posocznicę lub ropnicę. Dalej uważać należy na zrosty, ogniska ropne lub posokowate z powodu przedostania się obcych ciał z żołądka, ogniska gruźlicze, bąblowce oraz zgrubienia lub stwardnienia przewodów żółciowych, spowodowane zwykle przez motylicę. W każdym wypadku należy wykonać cięcia w kierunku pionowym przez główne przewody żółciowe, a także obok dodatkowego płatu wątroby aż do przewodów żółciowych, wreszcie przeciąć gruczoły chłonne wątroby, zwracając uwagę na ogniska gruźlicze;

6) przy badaniu śledziony należy zwracać uwagę na jej rozmiar, kształt i spoistość. Powiększenie śledziony, zaokrąglenie jej brzegów, ciemne zabarwienie i rozmiękczenie wskazują na wąglik, posocznicę, ropnicę i t. p. Powiększoną śledzionę należy w każdym wypadku naciąć. Dalej należy zwracać uwagę na ogniska ropne, gruźlicę i bąblowce. W razie stwierdzenia ognisk gruźliczych należy dokładnie usalić, czy gruźliki gruźlicze znajdują się tylko na otocze śledziony, czy też w samym mięszu;

7) przy badaniu błon zewnętrznych przewodu pokarmowego (surowicznych) należy zwracać uwagę na wybroczyny, zaczerwienienia i galaretowate nacieki, wskazujące na wąglik, posocznicę, ropnicę i t. p. jak również zwracać należy uwagę na gruźliki i złogi gruźlicze, zrosty oraz ogniska ropne lub posokowate między żołądkiem, jelitami i innymi narządami jamy brzusznej.

Przy badaniu błon wewnętrznych przewodu pokarmowego (śluzowych) należy zwracać uwagę na wybroczyny, zaczerwienienia, sfałdowania, owrzodzenia, naloty, galaretowate naciski, wskazujące na zapalenie i katarę przewodu pokarmowego, na wąglik, posocznicę, ropnicę i t. p. Zgrubienie ścian 4-go żołądka i odbytnicy wzbudza podejrzenie o mięsaki.

Gruczoły krezkowe należy w każdym wypadku ponacinać, zwracając uwagę na ogniska gruźlicze, wybroczyny, zaczerwienienia i pasorzyty (pięciouściec);

8) macicę krowy należy w każdym wypadku przeciąć i dokładnie zbadać jej zawartość. Cuchnąca szaro-czerwona zawartość wskazuje na choroby po porodzie, połączone często z posocznicą lub ropnicą, a owrzodzenie błon śluzowych na gruźlicę;

9) przy badaniu sromu i pochwy należy zwracać uwagę na wysypkę i owrzodzenia, wzbudzające podejrzenie o otręt;

10) nerki należy wyluszczyć z otaczającej je torebki tłuszczowej i otoczki, zwracając uwagę na powiększenie, szarawe zabarwienie, zmętnienie i wybroczyny, wzbudzające podejrzenie o posocznicę, ropnicę i t. p. Gruczoły chłonne nerek należy w każdym wypadku naciąć, w razie zaś stwierdzenia w nich zmian chorobowych przeciąć nerkę w kierunku od wielkiej krzywizny do miedniczki, badając na przekroju poszczególne warstwy nerek;

11) przy badaniu wymion należy w każdym wypadku przeciąć gruczoły chłonne, a wszystkie 4 ćwiartki wymienia dokładnie omacać, zwracając uwagę na stwardnienia, guzy, ogniska gruźlicze, ropne lub posokowate, powiększenie jednej lub więcej ćwiartek wymienia. Przekrwienia i wysięki wskazują na ostre zapalenie wymienia, mające często w następstwie posocznicę lub ropnicę;

12) przy badaniu całej sztuki (dwóch połów zwierzęcia) należy stwierdzić stan odżywienia i barwę mięsa, mając na względzie, że żółte zabarwienie tłuszczu może być stanem normalnym (zał. Nr. 3 pkt. 10), podczas, gdy żółte zabarwienie równi z tkanki łącznej, ścięgien, kości i chrząstek wskazuje na żółtaczkę. Znaczne przesyceenie mięsa wilgocią jest oznaką wodnicy. Galaretowate nacieki wzbudzają podejrzenie o wąglik, szelestnicę lub zarazę dziczyzny i bydła rogatego przekrwienia zaś mogą wskazywać na złamanie kości lub urazy. Każde miejsce przekrwione należy naciąć. Dostępne dla oka mięśnie, a w szczególności mięśnie szyi, grzbietu, łędźwi i brzucha należy badać co do wągrów, kości zaś kręgow i mostka, a także ścięgna i stawy — pod względem ognisk gruźliczych, ropnych lub posokowatych.

U zwierząt, u których się twierdzi zmiany gruźlicze, należy ponacinać i zbadać dokładnie gruczoły chłonne szyji, klatki piersiowej, ledźwiowe, biodrowe, krzyżowe, sromowe (wymienia), kolanowe, fałdy kolanowej, barkowe i pachowe.

13. przy badaniu błony piersiowej, pokrywającej ściany klatki piersiowej i brzusznej, a także wszystkich narządów, znajdujących się w tych jamach, należy zwracać uwagę na gruźlicę, zrosnięcia, ropne przenikające od zewnątrz lub z żołądka rany, które często mogą powodować posocznice lub ropnicę.

§ 4.

Przy badaniu koni (badanie koni nie należy do zakresu działania oglądaczy) lekarz weterynaryjny winien postępować w sposób i w kolejności jak przy badaniu bydła rogatego (§ 3) zwracając jednakże szczególną uwagę na nosaciznę, posocznice i ropnicę.

Głowę należy przepiłować w kierunku podłużnym obok linii środkowej, wyjąć przegrodę nosową, zbadać szczegółowo pod względem nosacizny błony śluzowe jamy nosowej, krtani i tchawicy, jak również gruczoły podszczękowe, płuca, śledzionę, nerki i skórę.

Szczególną uwagę zwracać należy na zmiany, wskazujące na posocznice lub ropnicę, zwłaszcza u koni, poddanych ubojowi z konieczności, oraz na zapalenie płuc, cuchnące rany kopyt, kości i stawów, jak również na złośliwe nowotwory (czarne mięsaki, zwłaszcza u siwków) i ropne ogniska w różnych narządach przy żoźlach.

Zbędne jest wykonywanie u koni nacięć mięśni głowy co do wągrzycy i wątroby co do motylicy.

§ 5.

U cieląt bada się naprzód ośrodek, następnie inne narządy i części.

U cieląt poniżej sześciu tygodni jest zbędne badanie co do wągrów i motylicy, a także badanie nerek, o ile w toku badania nie zajdzie tego potrzeba.

Natomiast przy badaniu cieląt należy zwracać szczególną uwagę na:

1) zmiany pępowiny oraz stawów napiastkowych i skokowych, które podlegają częstym schorzeniom, połączonym z posocznica lub ropnicą;

2) zmiany w jelitach, wzbudzające podejrzenie o zapalenie jelit, biegunkę lub błonicę, połączoną zwykle z posocznica lub ropnicą;

3) wybroczyny lub naloty na ostrzewnej i błonie piersiowej, wskazujące na posocznice lub ropnicę;

4) nadmuchiwanie, na co wskazują pęcherzyki powietrzne w tkance łącznej między mięśniami, szeleszczące przy dotyku, zwłaszcza na pośladkach i w słaźźnie, jak również pęcherzyki powietrza w tkance międzyrazikowej płuc;

5) niedojrzałość (niedostateczny rozwój).

§ 6.

U świń bada się głowę razem z mięsem. Nacinanie wątroby celem zbadania co do motylicy jest zbędne.

1) Po wyjęciu sadła należy przeprowadzić szczegółowe badanie widocznych mięśni co do wągrów i złożeń wapiennych w szczególności mięśni brzusznych, ledźwiowych, karku, międzyżebrowych oraz mięśni przepony, krtani, serca, języka. Należy w każdym wypadku naciąć mięśnie karku, w razie zaś podejrzenia również wszystkie wyżej wymienione i inne mięśnie.

2) gruczoły chłonne gardła i szyi należy w każdym wypadku przeciąć, zwracając uwagę na ogniska gruźlicze i wąglkowe;

3) przy badaniu płuc, osierdzia, płucnej i otrzewnej należy zwracać szczególną uwagę na wybroczyny, zrosty, szaro-czerwone niekiedy cuchnące zserowaciałe ogniska, wskazujące na zarazę lub na pomór świń;

4) zlepienia i zrosty narządów jamy brzusznej wybroczyny na otrzewnej i zewnętrznej błonie narządów jamy brzusznej, jak również owrzodzenia błon śluzowych przewodu pokarmowego, zwłaszcza jelita grubego, wskazują na pomór świń;

5) gruczoły chłonne krezki należy w każdym wypadku ponacinać, zwracając uwagę na ogniska gruźlicze, jak również na obrzmienie i zaczerwienienie gruczołów chłonnych, wskazujące na różycę, pomór i inne ostre choroby przewodu pokarmowego;

6) nerki należy w każdym wypadku dokładnie zbadać, zwracając uwagę na ich powiększenie a także zmętnienie, wskazując na różycę, przedewszystkiem zaś należy zwracać szczególną uwagę na kropkowate, niekiedy tylko pojedyncze i w bardzo nieznacznym stopniu występujące wybroczyny, które wskazują na pomór lub zarazę świń;

7) przy badaniu mięsa należy zwracać uwagę na strupy lub ranki na skórze, które nieraz wskazują na istnienie posokowatych ognisk pod skórą lub w mięsie, powstałych wskutek obrażeń mechanicznych. Wszystkie dla oka widoczne gruczoły chłonne w jamie piersiowej i brzusznej należy dokładnie zbadać i w razie podejrzenia przeciąć, zwracając uwagę na ich powiększenie, zmętnienie i zaczerwienienie, wzbudzające podejrzenie o zarazę lub pomór świń. Przy badaniu skóry należy zwracać baczną uwagę na zaczerwienienie i kropkowate wybroczyny, wskazujące na różycę, względnie pomór i zarazę świń;

8) u knurów, wnętrów i późno wytrzebionych wieprzów należy uważać na zapach płciowy, u świń pochodzących z obszarów nadmorskich (karmionych rybami) na zapach rybny lub tranowy. W razie podejrzenia należy przeprowadzić próbę gotowania lub smażenia i w razie potrzeby powtórzyć ją w dniu następnym;

9) badanie co do włośni należy wykonać według przepisów załącznika Nr. 6.

§ 7.

Badanie owiec i kóz wykonywa się w zasadzie w sposób, wskazany przy badaniu bydła rogatego (§ 3), przytem:

1) zbędne jest szczegółowe badanie co do wągrów, wykrawanie języka, przecinanie serca, nacinanie gruczołów chłonnych głowy, gruczołów płuc, o ile w toku badania nie zajdzie potrzeba dokładniejszego rozpoznania;

2) szczególną uwagę należy zwracać na cewy Mieschera, pasorzyty w nosie, mózgu, płucach, wątrobie oraz na ogniska ropne, wodnicę, wychudzenie, żółtaczkę. Przepisanych przy badaniu bydła rogatego nacięć wątroby w żadnym wypadku nie wolno zaniechać;

3) u capów, rzadziej u baranów należy stwierdzić, czy mięso lub narządy nie posiadają zapachu płciowego o ile zaś to zachodzi, należy wykonać próbę gotowania lub smażenia, którą w razie potrzeby należy powtórzyć w dniu następnym.

§ 8.

Szczególnie dokładnego badania wymagają zwierzęta wszystkich gatunków, zabite wskutek nieszczęśliwego wypadku lub z obawy, że zwierzę przed przybyciem lekarza weterynaryjnego lub oglądacza mogłoby paść albo, że mięso zwierzęcia wskutek pogorszenia się jego stanu zdrowia mogłoby znacznie stracić na wartości, wreszcie takie zwierzęta, które zostały z nieznanых powodów zabite bez uprzedniego badania jak również zwierzęta na których już po śmierci naturalnej dokonano upozorowanego uboju.

W takich wypadkach należy przedewszystkiem stwierdzić, czy chodzi o ubój prawidłowy czy dorżnięcie w stanie przedśmiertnym (agonji), czy też upozorowany ubój już padłego zwierzęcia, oraz czy wnętrzności zostały wyjęte bezpośrednio po śmierci. Należy przytem mieć na uwadze, że przy uboju podczas agonji lub przy upozorowanym uboju naczynia krwionośne skóry, mięsa i narządów wewnętrznych są silnie wypełnione krwią i że u zwierząt poddanych upozorowanemu ubojowi brzegi zadanej rany ciętej lub klutej nie są nasiąknięte krwią, co należy sprawdzić przez wykonanie świeżych poprzecznych nacięć brzegów rany. Zielonawe zabarwienie powłoki brzusznej lub zapach gnilny wskazują na to, że wnętrzności nie zostały wyjęte zaraz po śmierci zwierzęcia.

2.

Na mocy art. 44. Konstytucji ogłaszam ustawę następującej treści.

Ustawa

z dnia 12. lutego 1930 r.

w sprawie zmiany rozporządzenia Prezydenta Rzeczypospolitej z dnia 23. grudnia 1927 r. w przedmiocie wydawania Dziennika Ustaw Rzeczypospolitej Polskiej (Dz. U. R. P. z r. 1928 Nr. 3 poz. 18.)

Art. 1.

W art. 1. rozporządzenia Prezydenta Rzeczypospolitej z dnia 23. grudnia 1927 r. (Dz. U. R. P. z 1928 r. Nr. 3, poz. 18) umieszcza się po punkcie 2 nowy punkt 3 w następującem brzmieniu:

„uchwały Sejmu, powzięte w myśl art. 44 ust. 7 Konstytucji, uchylające wyżej w punkcie 2 wymienione rozporządzenia Prezydenta Rzeczypospolitej, a podpisane przez Marszałka Sejmu“

Art. 2.

Po art. 3. powyższego rozporządzenia wstawa się nowy w brzmieniu następującem:

„Uchwały sejmowe, wymienione w art. 1. p. 3, winny być ogłoszone w Dzienniku Ustaw Rzeczypospolitej Polskiej w ciągu dni trzech od chwili ich powzięcia“.

Art. 3.

Art. 4. ustęp 2. rozporządzenia zmienia się w ten sposób, że w miejsce słów: „czy akt podpada pod postanowienia art. 1. umieszcza się następujące słowa: „czy wymienione w art. 1 punkt 6 rozporządzenia mają być ogłoszone w Dzienniku Ustaw“.

Art. 4.

Numerację punktów 3 do 9 art. 1 powyższego rozporządzenia przesuwa się o jeden.

Również przesuwa się o 1 numerację artykułów 4 do 10.

Art. 5.

Wykonanie niniejszej ustawy porucza się Ministrowi Sprawiedliwości.

Art. 6.

Ustawa niniejsza wchodzi w życie z dniem jej ogłoszenia. O ile jednak chodzi o wymienione w art. 1 punkt. 3 uchwały Sejmu, ma ona zastosowanie także do tych uchwał sejmowych, które powzięte zostały jeszcze przed ogłoszeniem niniejszej ustawy.

Prezydent Rzeczypospolitej: *I. Mościcki*
Prezes Rady Ministrów: *K. Bartel*,
Kierownik Ministerstwa Sprawiedliwości: *Dutkiewicz*

3.

Wydział Powiatowy
L. dz. Sm. 119/3.

Świętochłowice, dnia 10. marca 1930 r.

Dot: zatwierdzenia ławnika.

Reskryptem z dnia 23. stycznia 1930 r. L. dz. Sm. 119/30 zatwierdziłem wybór Pana Andrzeja Koryciorza z Kamienia, bezpłatnym zastępcą ławnika gminy Kamień.

Wymieniony został dnia 1. lutego b.r. zaprzysiężony i wprowadzony w urząd.

Starosta i Przewodniczący
Wydziału Powiatowego

w z.

() Korol.

Zarządzenie policyjne

w sprawie tępienia szczurów.

Z powodu rozszerzania się w okręgu W. Piekary plagi szczurów, które są roznośicielami chorób zakaźnych, zarządzam na cały teren okr. W. Piekary na mocy § 20 ustawy z dnia 30. czerw-

ca 1900 r. o zwalczaniu chorób zakaźnych ogólnie
tępienie szczurów

w dniu 3. kwietnia br.

Wyłożenie trucizny winno nastąpić przy
ściśle zachowaniu środków ostrożności.

Właściciele lub zarządcy domów, kopalń i
fabryk, którzy się do powyższego zarządzenia nie
zastosują zostaną w myśl § 46 ust. 2 wyżej cy-
towanej ustawy ukarani grzywną do wysokości
30, — zł lub 3 dni aresztu.

Szarleju, dnia 8. marca 1930 r.

Naczelnik Urzędu Okręgowego

(—) Wikarek.

5.

Obwieszczenie

dot. ustalenia stawki podatkowej do państwowego
podatku gruntowego w gminie Wielkie Hajduki
na rok rachunkowy 1930/31.

Na mocy uchwały rady gminnej z dnia 14.
lutego 1930 r. przyjętej do wiadomości przez Wy-
dział Powiatowy w Świętochłowicach w dniu 25.
lutego 1930 r. L. dz. Sm. 418 będzie na rok ra-
chunkowy 1930/31 pobierany komunalny podatek
gruntowy w wysokości 100‰ w formie dodatku
do państwowego podatku gruntowego.

Wielkie Hajduki, dnia 3. marca 1930 r.

Naczelnik gminy

(—) Grzesik.

6.

Obwieszczenie

Dotycz. ustalenia stawek podatkowych do samo-
istnego podatku budynkowego i podatku
od placów budowlanych na rok rachun-
kowy 1930/31.

Na mocy uchwały rady gminnej z dnia 14. lutego
1930 r. zatwierdzonej przez Wydział Powiatowy
w Świętochłowicach w dniu 1. marca 1930 r.
L. dz. Sm. 419 będzie na rok 1930/31 pobierano
5‰ od wartości budynków jako samoistny podatek
budynkowy i 5‰ od wartości placów budo-
wanych jako samoistny podatek od placów bu-
dowlanych i gruntów.

Wielkie Hajduki, dnia 8. marca 1930 r.

Naczelnik gminy

(—) Grzesik.

7.

Uchwała

rady gminnej w Szarleju z dnia 5. lutego 1930 r.

Tytułem podatku budynkowego uchwała Ra-
da gminna pobierać w roku 1930/31 5 od tysiąca
od wspólnej wartości budynków.

p. p. p.

(—) Szreter, Kołodziej, Krzynciesa, Kałdonek,
Nosek, Franielczyk, Helisz,
(—) Góra (—) Dittmann.

Uchwała.

Uchwałę rady gminnej w Szarleju dot. stawki
samoistnego podatku budynkowego na rok 1930/31
zatwierdza się na podstawie art. 1, 4 i 27 ustawy
o tymczasowym uregulowaniu finansów komunal-
nych w Województwie Śląskiem w brzmieniu roz-
porządzenia Wojewody Śląskiego z dnia 8 lipca 1926
(Dz. Ust. Śl. Nr. 17 poz. 30)

Świętochłowice, dnia 1. III. 1930.

(—) Szalinski Sobel Tkocz Szymonek Sieja

Za zgodność:

Świętochłowice, dnia 4. III. 1930 r.

Przewodniczący

Wydziału Powiatowego

z p.

(—) Dr. Flach.

Za zgodność odpisu:

Szarleju, dnia 8 marca 1930 r.

Naczelnik gminy

(—) Góra.

8.

Uchwała

rady gminnej w Szarleju z dnia 5. lutego 1930 r.

Rada gminna uchwała nie pobierać na rok
1929 specjalnej dopłaty.

p. p. p.

(—) Szreter, Kołodziej, Krzynciesa, Kałdonek,
Nosek, Franielczyk, Helisz,
(—) Góra (—) Dittmann.

Uchwała

Uchwałę rady gminnej w Szarleju dot. nie-
pobierania na rok 1929 dopłaty specjalnej zatwier-
dza się na podstawie art. 1. 23 i 27 ustawy o
tymczasowym uregulowaniu finansów komunal-

nych w Województwie Śląskiem w brzmieniu rozporządzenia Wojewody Śląskiego z dnia 8. VII. 1926 (Dz. Ust. Śl. Nr. 17 poz. 30).

Świętochłowice, dnia 1. marca 1930 r.

Komisaryczny Wydział Powiatowy

(—) Szalinski Sobel Tkocz Szymonek Sieja.

Za zgodność:

Świętochłowice, dnia 4. III. 1930 r.

Przewodniczący
Wydziału Powiatowego

z p.

(—) Dr. Flach.

Za zgodność odpisu:

Szarlej, dnia 8. marca 1930 r.

Naczelnik gminy

(—) Góra.

✱ KOMUNIKATY ✱

9.

Powiatowa Komisja do badania cen w Świętochłowicach na posiedzeniu z dnia 12. III. 1930 r. ustaliła następujące ceny orientacyjne w detalu:

I. Mąka i pieczywo:

bułki 97 gramów 10 groszy

pozostałe pozycje oraz:

II. Mięso i wyroby mięsne:

III. Towary kolonialne i nabiał:

porównaj cennik z dnia 5. marca 1930 r.

Gazeta Powiatowa Nr. 10 pozycja 12.

Orzecznictwo w sprawach dyscyplinarnych.

Najwyższy Trybunał Administracyjny wydał 10. I. 1930 r. L. Rej. 3595/28 wyrok, mający duże znaczenie dla obowiązków urzędników.

Najwyższy Trybunał Administracyjny w sprawie dyscyplinarnej N. N. N. urzędników gminy X oddalił odwołanie od wyroku Wydz. Pow. w Świętochłowicach i utrzymał w mocy wymierzoną karę.

Najwyższy Trybunał Administracyjny kierował się następującymi powodami:

W motywach do zaczepionych wyroków Sąd Dyscyplinarny I. instancji stwierdził, opierając się na wezwaniach zaprzysiężonych świadków, że obwinieni nie brali udziału w uroczystościach narodowych, a natomiast brali udział

w imprezach związków niemieckich oraz, że zachowali się biernie wobec wszystkiego co polskie, i na tej podstawie przyjął, że wymienieni przez swe zachowanie poza służbą działali wbrew złożonej przysiędze służbowej a nie popierając dążności Rządu Polskiego i polityki narodowościowej, wywołali niezadowolenie i oburzenie wśród obywateli.

Sąd I. instancji przyjął wobec tego, że obwinieni okazali się niegodnymi zaufania, którego wymaga ich urząd, co stanowi przekroczenie z § 2 ust. 2 ustawy dyscyplinarnej.

Z przedłożonych Najwyższemu Trybunałowi Administracyjnemu akt sprawy wynika, że ogólne zachowanie się obwinionych tak w urzędzie jak i poza urzędem nie mogło u władz nadzorczych wzbudzać zaufania, wymaganego od nich jako pośrednich urzędników Państwa Polskiego w myśl § 2 ust. 2 ustawy dyscyplinarnej.

W tym względzie bowiem obowiązek urzędnika wobec Państwa nie ogranicza się jedynie do przestrzegania zasad etyki i przyzwoitości w życiu służbowym i prywatnym, lecz zależnie od okoliczności i warunków służby na mniej lub więcej eksponowanym stanowisku, wymaga od nich nadto odpowiedniego ustosunkowania się do zasadniczych celów ogólnopaństwowych w myśl złożonej przysięgi na wierność Rzeczypospolitej. Czyny zatem lub zaniechania mogące wywołać na zewnątrz słuszne mniemanie, że urzędnik nie solidaryzuje się z przewodnią ideą Państwa; któremu winien wierną służbę, muszą czynić go niegodnym zaufania, którego wymaga jego urząd.

Najwyższy Trybunał Administracyjny nabrał przekonania, że okoliczności ustalone w wyrokach Sądu dyscyplinarnego I. instancji, dostatecznie uzasadniają utratę zaufania, o którym wyżej mowa i wobec tego oddalił odwołanie obwinionych.

Przewodniczący Wydziału Powiatowego

(—) Szaliński

✱ OGŁOSZENIA ✱

Teodor Stuchły

mistrz brukarski

ul. Powstańców 7. Tarnowskie Góry

Tel. 1056



Wykonywanie wszystkich robót drogowych,
kanalizacyjnych, zwirowanie dróg.

Specjalność:

zalewania bruku systemem cementowym.

Inż. Hk. Kowarzyk i Inż. Wł. Braun

Łomy bazaltu Niedźwiedzia-Góra / w Tenczynku, st. Krzeszowice

Biuro: Kraków-Dębniaki, willa „Sylwan“

Poleca

wszelkiego rodzaju materiały drogowe i do wyrobów betonowych, jak szutry, grysy i grysiki kalibrowane i do dróg bitumicznych (grysiki szlachetne)

B. Olowson

Przedsiębiorstwo Budowlane
w Pszczynie, Aleja Kościuszki 10
Telefon 282

Właśc. kamieniołomu „Czantorja“ w Ustroniu W. Śl

Biuro sprzedaży w Pszczynie telef. 282.



Przedsiębiorstwo wykonuje wszelkie roboty w zakres budowy wchodzące, specjalność budowa dróg — produkcja kamieniołomu obejmuje kostkę brukową wszelkich rozmiarów, krawężniki, podkład, tłuczeń, grysik i t p.

Tow. Eksploatacji Kamieniołomów

Spółka Akcyjna

Kraków

Telefon Nr 3440. Skrót telegr. „Bazalt“


Rachunek bieżący:

Pocztowa Kasa Oszczędności Nr. 107 700


Łomy bazaltowe w Berestowcu
na Wołyniu

Wszelkiego rodzaju materiały drogowe jakoteż drobny tłuczeń do betonów





FABRYKA
STEMPLI




BRACIA
SCHOLZ

DAWNIEJ: MAKS MANN



KATOWICE
UL. POZTOWA Nr. 10.



**Kamieniołomy
Miast Małopolskich**

Sp. z O. O. w Krakowie

Telefon 3440,1322



Łomy Porfirowe w Miękini:


Wszelkiego rodzaju materiały drogowe
jakoteż drobny tłuczeń do betonów :-:

Łomy dolomitowe w Libiążu:

Kamień łamany i ciosany do budowl.

Łomy andezytowe w Kluszkowcach
pod Chorzystnem

Wszelkiego rodzaju materiały drogowe.
Kamień łamany i ciosany do budowl.



Biura Centralnego Zarządu:

Krakow, ul. Mikołajska 6/1 piętro



O. KOTALA

Królewska Huta

ul. Stawowa 5

Telefon 1327

mistrz brukarski - biuro inżynierskie


Wykonanie wszelkich robót brukarskich,
kanalizacyjnych oraz ziemnych

Budowa dróg bitumicznych i drewnianych.
Układanie płyt na chodniki.

Wykonanie projektów dla budowy
— — ulic i kanalizacji. — —

Specjalność:

Wykonanie bruku systemem Zalewania



Śląski
Przemysł Kamienny
Katowice

Dostawa

granitu, bazaltu, porfiru, sienitu, szarogłazu beskickiego i dolomitu z **własnych** i przez nas reprezentowanych kamieniołomów, kostki brukowe wszelkich rodzaj, krawężniki, schody i płyty chodnikowe, żwir, piasek i szlakę wysokopieczoną.

Katowice, ulica Kopernika 3.

Telefon 362, i ul. Marsz. Piłsudskiego 32 tel. 2768

Adres telegraficzny:

Śląski Przemysł Kamienny, Katowice K. pernika 3

**Kupcy i przemysłowcy
ogłaszajcie się tylko w Gazecie Powiatowej!!**