

Sprawozdanie

Wydziału krajowego o zamknięciu rachunków funduszów krajowych za rok 1897.

Wysoki Sejmie!

W wykonaniu postanowień §. 18. statutu krajowego i §. 6. instrukcyi, przedkłada Wydział krajowy zamknięcia rachunków wszystkich pod zarządem Reprezentacyi kraju zostających funduszów za rok 1897. a mianowicie:

- pod lit. A. funduszów budżetem objętych,
 " " B. " " nieobjętych,
 " " C. funduszu propinacyjnego miast,
 " " D. " pożyczkowego dla gmin na budowę koszar,
 " " E. " koszar krajowych,
 " " F. " byłego galic. korpusu ochotników,
 " " G. " dla spółek wodnych,
 " " H. " dla gmin na budowę szkół;
 " " J. " kolejowego,
 " " K. stałego funduszu przemysłowego,
 " " L. funduszu pożyczkowego dla kółek rolniczych, } administrowanych
 " " M. stałego funduszu hodowlanego, } w Banku
 " " N. funduszu pożyczkowego dla przemysłu rolniczego, } krajowym
 " " O. sumaryczne zestawienie obrotu brutto i stanu majątkowego wszystkich funduszów krajowych.

Dział A. zawiera fundusze budżetem objęte.

1. Fundusz krajowy w ściślejszem znaczeniu, wraz z szczegółowymi rachunkami:
 - a) szkoły gospodarstwa lasowego we Lwowie,
 - b) szkół rolniczych, folwarku, szkoły gorzelnictwa, gorzelnicy krajowej i stacyj kontrolnych i doświadczalnych w Dublanach,
 - c) szkoły rolniczej, tudzież folwarku w Czernichowie,
 - d) szkół niższych rolniczych w Horodence, Jagielnicy, Kobiernicach i Bereźnicy,
 - e) szkoły ogrodniczej w Tarnowie,
 - f) szkoły uprawy i wyprawy lnu i konopi w Gródku,
 - g) składów publicznych krajowych we Lwowie,
 - h) składów publicznych krajowych w Krakowie.

2. Fundusz szkolny krajowy i krajowy fundusz szkolny emerytalny.
- 3.—32. Fundusz krajowych zawodowych szkół i naukowych warsztatów przemysłowych.
- 33.—34. Krajowy szpital powszechny we Lwowie (2 oddziały).
35. Fundusz podrzutek we Lwowie.
36. Zakład dla obłąkanych na Kulparkowie.
- 37.—40. Krajowy szpital św. Łazarza w Krakowie (4 oddziały).
41. Fundusz policji krajowej.
42. Fundusz pożyczki krajowej z r. 1883.
43. " " " " 1884.
44. " " " " 1885.
45. " " " " 1888.
46. " " " " 1891.
47. " " " " 1893.
48. " pożyczkowy na drogi powiatowe i gminne.
49. " regulacyi rzeki Gnilej Lipy.
50. " " potoku Kisieliny.
51. " " rzeki Łęgu.
52. " " Trześniówki.
53. " " potoku Krzemienicy z Babulówką i Trześni.
54. " " rzeki Brnia Nowego z dopływami.
55. " " " Białej z dopływami i uzupełnienia prawego brzegu Dunajca.
56. Fundusz dla uzupełnienia prawego brzegu Wisły między Podgórzem a Niepołomicami.
57. Fundusz dla zabudowania potoków górskich w dorzeczu Skawy.
58. " " " " " " " Stryja.
59. " " regulacyi rzeki Bugu od Pełtwi do granicy Państwa.
60. " " na zabudowanie potoku górskiego Michałów.
61. " " " " " " " Niskówki.
62. " " regulacyi Złotej Lipy.
63. " " osuszenia bagien Łańcucko-Jarosławskich.
64. " " regulacyi potoku Dumnego.
65. " " obwałowanie lewego brzegu Dunajca.
66. " " regulacyi rzeki Przegnojówki.
67. " " osuszenia bagien Stojanowskich.
68. " " dla zabudowania potoków górskich w dorzeczu Dniestru.
69. " " na zabudowanie potoku Głińsko.
70. " " regulacyi środkowej sekcji rzeki Gnilej Lipy.
71. " " emerytury dozorców melioracyjnych.
72. " " kultury krajowej.
73. " " stanowy sierociński.
74. " " Aleksandra hr. Stadnickiego.
75. " " pożyczki krajowej z r. 1873.
76. " " podrzutek w Krakowie.

Dział B. zawiera fundusze budżetem nieobjęte.

1. Fundusz pomnika Kościuszki.
- 2.—203. Fundusze stypendyjne.
204. Administrację dóbr Winniki.
205. Fundusz galicyjskich inwalidów wojskowych.
206. " " niżankowickich
207. " " posagowy Jana i Filipiny Komarnickich.
208. Zakład narodowy im. Ossolińskich.
209. Fundusz zapomogi byłego obwodu tarnowskiego.
210. " " " " z r. 1868.

211. Fundusz budowy domu podrzutków we Lwowie.
 212. " ś. p. Pelagii Russanowskiej.
 213. " szkół ludowych z r. 1872.
 214. " Wincentego Łozdia Ponińskiego.
 215. " Franciszka Kochmana dla literatów.
 216. " " " " dziewcząt służących.
 217. " ś. p. Maryi Jędrzejowicznej.
 218. " pomnika hr. Gołuchowskiego.
 219. Fundację sandecką „Dom roboczy“.
 220. Fundusz hr. Weissenwolffowej.
 221. " ś. p. Piotra hr. Wodzickiego.
 222.—227. Fundusz ś. p. d-ra Józefa H. Malinowskiego.
 228. Fundusz Karola Brzozowskiego dla bursy stanisławowskiej.
 229. " im. A. Schiffnera.
 230. " Maryi Mochnackiej dla ciemnych.
 231. " Edwarda Lewińskiego dla włościan.
 232. Fundację ś. p. Anny Helzłowej.
 233. Fundusz „Macierzy polskiej“.
 234. " Feliksy z hr. Golejewskich Czarkowskiej.
 235.—236. Fundusz z legatu ś. p. Józefa Ciemierzyńskiego.
 237. Fundusz ku podniesieniu rybactwa.
 238. " Teofili i Malwiny Łukowskich.
 239. Fundację posagową ś. p. Siemianowskich dla dziewcząt.
 240. " ś. p. Siemianowskich dla wdów po nauczycielach.
 241. " hr. Weissenwolffowej dla dotkniętych wielką chorobą.
 242. " ś. p. Leonarda Wężyka na rzecz szkoły rolniczej w Czernichowie.
 243. " bursy ks. Leona Sapięhy dla kandydatów na nauczycieli szkół lud.
 244. " Franciszka Steczkowskiego z Jasła.
 245. " posagową ś. p. Zaremby Skrzyńskiego dla panien szlacheckich.
 246. " " " " " " " " dziewcząt wiejskich.
 247. " domu ubogich w Strzeliskach nowych.
 248. " Piotra Krzczunowicza dla nieuleczalnych i rekonwalescentów.
 249.—251. Fundusze im. Józefa Kosvitzkiego.
 252. Fundusz im. Henryka Starzewskiego.
 253. " zboru św. Klaudyi.
 254. " emerytury aktorów sceny polskiej we Lwowie.
 255. " Krupacza Józefa dla c. k. inwalidów wojskowych.
 256. " ś. p. Wiktora hr. Baworowskiego.
 257.—258. Fundację ś. p. Ludwiki z hr. Dunin Borkowskich Niezabitowskiej.
 259. Fundusz na zakupno książek dla zakładów przemysłowych w kraju.
 260.—262. Fundację Tytusa Kielanowskiego.
 263. Fundację Wacława Tyzenhanza.
 264. " ks. Karoliny Lubomirskiej.
 265. " Maryem Gewürtzowej.
 266. " ks. Szafarskiego dla Czarnego Dunajca.
 267. " " " " Dębicy.
 268. " hr. Róży Lanckorońskiej.
 269. Depozyta gminne i serwitatowe.
 270. Depozyta ogólne.

Ogółem działy A. i B. obejmują 346, zaś razem z funduszami działów C., D., E., F., G., H., J., K., L., M., N. 357 funduszków.

Za rok 1896 wykazano w tych działach	339 funduszków
w porównaniu z obecnie wykazaną ilością	357 „
okazuje się przybytek	18 funduszków.

A mianowicie: I. Przybyły:

1. Fundusz kraj. szkoły koszykarskiej w Rudkach.
2. " " " " w Skołyszynie.

3. Fundusz kraj. szkoły koszykarskiej w Wojsławiu.
4. " " warsztatu kołodziejskiego w Grzymałowie.
5. " " szkoły stolarskiej w Kalwaryi.
6. " regul. środkowej sekcji rzeki Gniłej Lipy.
7. " stypendyjny Czaykowskich.
8. " " Kuczyńskiego Leona.
9. " " Marynowskiego Ignacego.
10. " " Michalewiczów.
11. " " ks. Michny Wojciecha.
12. " " ks. Szafarskiego Józefa i Czaykowskiej Franciszki.
13. " " Sołowijów Jana i Wandy.
14. Fundacja ks. Szafarskiego dla Czarnego Dunajca.
15. " " Dębicy.
16. " hr. Róży Lanckorońskiej.
17. Stały fundusz przemysłowy. } administrowane
18. Fundusz pożyczkowy dla kółek rolniczych. } w Banku
19. " " " przemysłu rolniczego } krajowym

II. Ubyła:

Fundacja dobroczynna Abrahama Oranża.

Z porównania przybytku	19 funduszków
z ubytkiem	1 " "
<hr/>	
okazuje się przybytek j. w.	18 funduszków.

W formie zamknięć nie nastąpiła żadna zasadnicza zmiana; trzymano się bowiem ściśle uchwał Wysokiego Sejmu z dnia 14-go października 1878, z dnia 21. grudnia 1885 i formy zamknięcia za rok 1894, którą Wysoki Sejm, uchwalając na posiedzeniu dnia 10. stycznia 1896 absolutoryum, tem samem z zatwierdzeniem do wiadomości przyjął.

Według sumarycznego wykazu wydatków i dochodów wszystkich budżetem objętych funduszków, wynik jest następujący:

	W funduszach:	
	krajowym i z tegoż dotowanych:	samoistnych niedotowanych:
Wydatki w porównaniu z budżetem większe o	1.902 zł.	472 zł.
Dochody od budżetu większe o	1,002.466 "	— "
" " " " mniejsze o	— "	1.385 "
<hr/>		
Wynik korzystniejszy od budżetu o	1,000.564 zł.	—
" " niekorzystniejszy od budżetu o	— "	1.857 zł.

Poniżej objaśniamy szczegółowo, jak powstał korzystniejszy od budżetu wynik w funduszu krajowym i funduszach z niego dotowanych. Tutaj zaznaczamy tylko, że pomijając mniejsze różnice w dochodach i w wydatkach, złożyły się na ten wynik głównie:

a) wydatek mniejszy o 89.985 zł. na pokrycie niedoboru funduszu szkolnego krajowego (rubr. VII poz. 59). Nie stanowi to wszakże zmniejszenia wydatków w tym funduszu, gdyż były one od budżetu wyższe o kwotę 78.582 zł. i tylko wpływy dochodów własnych, wyższe nad budżet o kwotę 168.567 zł. wskutek ściągnięcia restancij — właściwym są powodem, że niedobór pokryty z funduszu krajowego mniejszym był o różnicę tych sum — to jest o wzmiankowaną kwotę 89.985 zł

b) dochód większy o 856.570 zł. z dodatków do podatków, spowodowany większym wpływem zaległości za lata ubiegłe, a zarazem ostrożnością w preliminowaniu tego dochodu, jaką Wys. Sejm dla uniknięcia niedoboru słusznie zachował.

Wydatność centa dodatków do podatków wynosiła w r. 1897 — 124.573 zł. 08 ct. zamiast preliminowanych 110.600 zł.

Wynik niekorzystniejszy w funduszach samoistnych niedotowanych, pochodzi głównie z niekorzystniejszych różnic budżetowych w funduszu pożyczki krajowej z roku 1873 w odnośnem zamknięciu rachunków bliżej objaśnionych.

W funduszu pożyczkowym na drogi powiatowe i gminne, dla którego osobny budżet nie został uchwalony, wydatki wynoszą:

a) na bezprocentowe pożyczki Wydziałom powiatowym i inne wydatki	40.430 zł. 38 ct.
b) na lokacje w funduszu krajowym	56.220 „ 95 „
Razem	<u>96.651 zł. 33 ct.</u>

Wydatki te pokryto własnymi zasobami funduszu w kwocie 88.851 zł. 33 ct. oraz dotacją z Rubr. X. lit. D) poz. 156 wydat. fund. kraj. 10.000 „ — „	<u>98.851 „ 33 „</u>
---	----------------------

pozostała tedy przewyżka dochodów na potrzeby roku następnego w kwocie 2.200 zł. — ct.

W aktywach posiada ten fundusz oprócz powyższej pozostałości nadto:

a) w zwrotach pożyczek od Wydziałów powiatowych . 275.243 zł. 43 ct.	
b) na lokacji w funduszu krajowym 29.458 „ 49 „	304.701 zł. 92 ct.
Razem	<u>306.901 zł. 92 ct.</u>

Do tego działu należą jeszcze następujące fundusze, których specjalne zamknięcia rachunków wykazują:

	Docho- dy wraz z pozostałością kasową z ubiegł. roku	Wydatki	Pozostałość kasowa z końcem roku 1897.
1. Fund. reg. rzeki Gniłej Lipy:			
a) fund. regulacyjny .	14.524 zł. 92 ct.	2.836 zł. 61 ct.	11.688 zł. 31 ct.
b) „ konserwacyjny .	3.819 „ 08 „	— „ — „	3.819 „ 08 „
2. Fund. reg. potoku Kisieliny:			
a) fund. regulacyjny .	59.635 „ 90 „	57.631 „ 26 „	2.004 „ 64 „
b) „ konserwacyjny .	575 „ 16 „	10 „ 04 „	565 „ 12 „
3. Fund. reg. rzeki Łęgu:			
a) fund. regulacyjny .	70.408 „ 57 „	41.078 „ 08 „	29.330 „ 49 „
b) „ konserwacyjny .	6.888 „ 40 „	— „ — „	6.888 „ 40 „
4. Fund. kons. rzeki Trześniówki:			
a) fund. konserwacyjny .	2.609 „ 47 „	2.392 „ 03 „	217 „ 44 „
b) „ rezerwowy .	3.195 „ 05 „	— „ — „	3.195 „ 05 „
5. Fund. reg. potoku Krzemienicy z Babulówką oraz Trześni i Rowu:			
a) fund. regulacyjny .	33.252 „ 61 „	32.102 „ 30 „	1.150 „ 31 „
b) „ konserwacyjny .	289 „ 72 „	— „ — „	289 „ 72 „
6. Fund. reg. rzeki Nowego Brnia z dopływami:			
a) fund. regulacyjny .	24.466 „ 11 „	21.886 „ 52 „	2.579 „ 59 „
b) „ konserwacyjny .	1.548 „ 40 „	— „ — „	1.548 „ 40 „
7. Fund. reg. rzeki Białej z dopływami i uzupełnienia prawego brzegu Dunajca:			
a) fund. regulacyjny .	180.516 „ 63 $\frac{1}{2}$ „	174 318 „ 07 $\frac{1}{2}$ „	6.198 „ 56 „
b) „ konserwacyjny .	3.442 „ 96 „	37 „ — „	3.405 „ 96 „

	Dochody wraz z pozostałością kasową z ubiegł. roku		Wydatki		Pozostałość kasowa z końcem roku 1897.	
8. Fund. dla zabudowania potoków górskich w dorzeczu Skawy	32.664	zł. 83 ct.	22.227	zł. 10 ct.	10.437	zł. 73 ct.
9. Fund. dla zabudowania potoków górskich w dorzeczu Stryja	144	" 27½ "	144	" 27½ "	—	" — "
10. Fund. dla uzupełnienia prawego brzegu Wisły między Pod- górzem a Niepołomicami:						
a) fund. regulacyjny .	43.219	" 97 "	39.876	" 37 "	3.343	" 60 "
b) " konserwacyjny .	1.141	" 35 "	—	" — "	1.141	" 35 "
11. Fund. reg. rzeki Bugu :						
a) fund. regulacyjny .	47.160	" 87 "	27.760	" 05 "	19.400	" 82 "
b) " konserwacyjny	592	" 82 "	—	" — "	592	" 82 "
12. Fund. na zabudowanie potoku górskiego Michałów .	80	" 80 "	25	" 94 "	54	" 86 "
13. Fund. na zabudowanie potoku górskiego Niszkówki .	2.301	" 46 "	405	" 39 "	1.896	" 07 "
14. Fund. reg. rzeki Złotej Lipy :						
a) fund. regulacyjny .	25.887	" 98 "	7.441	" 66 "	18.446	" 32 "
b) " konserwacyjny .	48	" 32 "	—	" — "	48	" 32 "
15. Fund. osuszenia bagien w po- wiatach Łańcuckim i Ja- roślawskim .	10.410	" 58 "	7.950	" 63 "	2.459	" 95 "
16. Fund. reg. potoku Dumnego .	13.998	" 33 "	823	" 19 "	13.175	" 14 "
17. Fund. reg. rzeki Przegnojówki	29.768	" 05 "	20.832	" 04 "	8.936	" 01 "
18. Fund. osuszenia bagien Stoja- nowskich .	12.193	" 63 "	12.143	" 78 "	49	" 85 "
19. Fund. obwałowania lewego brze- gu Dunajca :						
a) fund. regulacyjny .	41.170	" 66½ "	39.749	" 71½ "	1.420	" 95 "
b) " konserwacyjny .	255	" 39 "	—	" — "	255	" 39 "
20. Fund. na zabudowanie potoku Glińsko .	20.241	" 43 "	19.313	" 51 "	927	" 92 "
21. Fund. dla zabudowania potok- ów górskich w dorzeczu Dniestru .	40.837	" 29 "	29.068	" 06 "	11.819	" 23 "
22. Fund. reg. środkowej sekcji rzeki Gniłej Lipy .	19.771	" — "	458	" 53 "	19.312	" 47 "
23. Fund. emerytalny dozorców me- lioracyjnych .	3.313	" 70 "	1.320	" — "	1.993	" 70 "
24. Fund. szkolny krajowy emeryt.:						
a) fund. obrotowy .	288.711	" 67 "	288.711	" 67 "	—	" — "
b) " zarodowy .	33.655	" 45 "	105	" 23 "	33.550	" 22 "

Oprócz wykazanych pozostałości kasowych fundusze te posiadają z końcem roku 1897:

a) w aktywach (po strąceniu stanu biernego):

ad 1a)	5.484	zł. 48 ct.
" 3a)	6.000	" 33 "
" 4a)	452	" 40 "
" 5a)	7.742	" 81 "
" 8.	17.813	" 40 "
" 10a)	50.891	" 95 "
" 11a)	35.280	" 45 "
" 12.	25	" 94 "

ad 14a)	39.600	zł.	—	ct.
" 15)	18.389	"	49	"
" 17.	25.200	"	—	"
" 18.	13.564	"	76	"
" 19a)	16.536	"	50 $\frac{1}{2}$	"
" 20.	2.653	"	31	"
" 22.	14.829	"	—	"

b) w passywach (po strąceniu stanu czynnego):

ad 2a)	19.091	zł.	67 $\frac{1}{2}$	ct.
" 6a)	20.606	"	89	"
" 7a)	48.002	"	12 $\frac{1}{2}$	"
" 24b)	8.557	"	72	"

Zamknięcie rachunku funduszu krajowego w ściślejszem znaczeniu przedstawia wynik ostateczny jak następuje:

	Wynik rzeczywisty:	Budżetem uchwalony wraz z kredytami dodatkowymi:	Z porównania wynik: większy	mniejszy
Wydatki budżetowe	10,583.995	zł. 10,650.652	—	zł. 66.657
Dochody	11,524.169	" 10,590.262	933.907	—
Przewyżka dochodów	940.174	zł.		1,000.564
Przewyżka wydatków uchwalona do- datkowo dnia 29. stycznia 1898 na potrzeby ludności dotkniętej klęska- mi elementarnymi . 100.000	zł.			
po strąceniu budże- towej nadwyżki do- chodowej	39.610	" 60.390		zł.
				1,000.564

Z powyższego zestawienia okazuje się, że wynik rzeczywisty jest w ogóle **cyfrowo korzystniejszy od budżetu o kwotę** 1,000.564 zł.

Gdy jednak uwzględni się, że w myśl wyżej powołanej uchwały Wys. Sejmu wypłacono z Rubr. XVII. na potrzeby ludności dotkniętej klęskami elementarnymi kwotę 100.000 zł.

na który to wydatek nie wyznaczono żadnego osob-
nego pokrycia, a nadto gdy uwzględni się, że z Rubr. XIV.
poz. 199 na umorzenie starych długów nad budżet wydano . . . 34.703 "

to wzmiankowany wyżej wynik korzystniejszy po-
większy się o sumę tych wydatków t. j. o kwotę 134.703 zł.
czyli podniesie się do kwoty 1,135.267 zł.

Różnice pomiędzy wynikami rzeczywistymi, a kwotami, uchwalonemi w budżecie, przedstawiają się w poszczególnych rubrykach jak następuje:

A) W wydatkach.

	więcej:	mniej:
W rubr. I. Koszta reprezentacji kraju, wydano ogółem		
więcej o	1.605	zł.
głównie z powodu dłuższego trwania sesji sejmowej.		
" II. Koszta zarządu wydano mniej o		7.196
z powodu interkalaryów w płacach i dy-		
Do przeniesienia	1.605	zł. 7.196

		więcej:	mniej:
	Z przeniesienia	1.605 zł.	7.196 zł.
	urnach (poz. 18—23 i 24) w sumie 6.214 zł., tudzież mniejszych wydatków na potrzeby kancelaryjne (poz. 32) o 863 zł. na administrację dochodów z opłat konsumcyjnych (poz. 33) o 2.824 zł. a natomiast większych wydatków na pensye i zaopatrzenia (poz. 29) o 1.519 zł. i na gmach krajowy i jego utrzymanie (poz. 34) o 1.251 zł., oraz z powodu innych drobniejszych różnic.		
W rubr. III.	Koszta leczenia ubogich chorych wyd. więcej o głównie z powodu zlikwidowania piątego rachunku kwartalnego Oddziału chorych szpitala lwowskiego celem zbliżenia się do okresu roku przedmiotowego, który to rachunek wynosił 40.981 zł. i wskutek podwyższenia taks leczenia w wielu szpitalach zagranicznych i kilku krajowych.	44.616 „	
„ IV.	Koszta szczepienia, wydano więcej o głównie z powodu większych kosztów podróży i dyet dla lekarzy, poniesionych na podstawie rachunków złożonych przez c. k. Namiestnictwo.	1.185 „	
„ V.	Wydatki sanitarne wydano mniej o głównie z powodu nieobsadzenia wszystkich posad lekarzy okręgowych i mniejszych wydatków na lekarstwa dla epidemicznie chorych.		3.482 „
„ VII.	Wydatki na cele wykształcenia i oświaty, wydano mniej o głównie z powodu mniejszego niedoboru funduszu szkolnego krajowego (poz. 59) o kwotę 89.985 zł. Niedobór ten mniejszy nie powstał jednak na skutek zmniejszenia wydatków w funduszu szkolnym krajowym (jak już poprzednio wzmiankowano) lecz przeciwnie były one większe o kwotę 75.582 zł. i tylko wpływ dochodów własnych tegoż funduszu większy nad budżet o kwotę 168.567 zł. wskutek ściągnięcia renstancyj, właściwą byłą przyczyną, iż fundusz krajowy mniejszy poniósł wydatek na pokrycie niedoboru o wykazaną wyżej kwotę 89.985 zł. Dalsza różnica wynika z powodu mniejszego wydatku na budowę teatru we Lwowie (poz. 72) o 3.500 zł., a natomiast większego wydatku na pokrycie niedoboru funduszu szkolnego emerytalnego (poz. 60) o 10.727 zł.		82.800 „
	Do przeniesienia	47.406 zł.	93.478 zł.

		więcej:	mniej:
	Z przeniesienia	47.406 zł.	93.478 zł.
W rubr. VIII.	Utrzymanie pomników historycznych z powodu mniejszych wydatków na Archiwa aktów grodzkich i ziemskich we Lwowie i Krakowie.		468 zł.
„ IX.	Kwaterunkowe żandarmeryi, więcej o mianowicie na koszta kwaterunkowe według rachunków złożonych przez c. k. Komendę żandarmeryi (poz. 125) więcej o 411 zł. na koszta administracyi i konserwacyi gmachu c. k. Żandarmeryi (poz. 143) o 2.776 zł. i o niepreliminowany wydatek na budowę skrzydła przy gmachu c. k. Żandarmeryi 4.116 zł.	7.219 „	
„ X.	Wydatki na komunikacye z powodu wogóle zmniejszonego wydatku na drogi o 15.331 zł. a poniesienia natomiast większego kosztu na utrzymanie biura kolejowego o 4.812 zł.		10.519 „
„ XI.	Dotacje dla zakładów krajowych według specjalnych rachunków tych zakładów.		8.466 „
„ XII.	Wydatki na szupastnictwo według rachunków złożonych przez stacye szupasowe.		171 „
„ XIII.	Budowy wodne i melioracye, z powodu o tyleż większego wydatku na utrzymanie biura melioracyjnego i na studia przygotowawcze.	976 „	
„ XIV.	Umarzanie pożyczek wydano głównie z powodu większych wydatków na spłatę dawnych długów krajowych (poz. 199) o 34.703 zł. na pokrycie niedoboru pożyczki krajowej z r. 1873 (poz. 190) o 2.045 zł. i na umorzenie pożyczki z r. 1891 (poz. 191) o 5.298 zł. wreszcie na niepreliminowane odsetki bierne od chwilowych pożyczek (poz. 197 a) o 2.500 zł. Natomiast zaś mniejsze były wydatki na spłatę niezgłoszonych obligacyj i kuponów byłych funduszów indemnizac. (poz. 197) o 22.178 zł. i na umorzenie pożyczki krajowej z r. 1883 (poz. 195) o 21.715 zł.	643 „	
„ XV.	Na cele rolnictwa i górnictwa wydano głównie z powodu mniejszego wydatku na urzędników fachowych dla spraw rolniczych (poz. 200) o 3 900 zł. Mianowicie Wysoki Sejm uchwałą z dnia 17. stycznia 1896 ustanowił trzy posady fachowo-rolnicze (sekretarza, wicesekretarza i koncepcyisty) na razie zaś obsadzone tylko tę ostatnią posadę, dalsza różnica powstała na skutek mniejszych wydatków na wyższą szkołę rolniczą		5.803 „
	Do przeniesienia	56.244 zł.	118.905 zł.

	więcej:	mniej:
Z przeniesienia	56.244 zł.	118.905 zł.
w Dublanach (poz. 202) o 9.853 zł. na gorzelnię w Dublanach (poz. 206) o 2.287 zł. a natomiast większego wy- datku na folwark w Dublanach (poz. 204) o kwotę 4.065 zł. na dalsze kosza za- łożenia szkoły rolniczej w Bereźnicy (poz. 216) o 3.000 zł. tudzież dla Towa- warzystwa uprawy tytoniu (poz. 243) o 3.000 zł.		
W rubr. XVI. Na podniesienie rękodzielnictwa i przemysł wydano mniej o		3.881 zł.
głównie z powodu mniejszych wydatków na szkoły przemysłowe uzupełniające (Dział I) o 1.883 zł., na szkoły fachowe (Dział II) o 1.255 zł., tudzież na zasiłki i pożyczki na cele przemysłowe (Dział V) o 651 zł.		
„ XVII. Rozmaite wydatki wydano mniej o		115 „
głównie wskutek mniejszego o 134 zł. wydatku na rozmaite potrzeby dla by- łych funduszów indemnizacyjnych (poz. 391).		
Razem wydano więcej o	<hr/> 56.244 zł.	
„ „ mniej o		<hr/> 122.901 zł.
W ogóle wydatek był mniejszy o		<hr/> <hr/> 66.657 zł.

B. W dochodach.

W rubr. II. Odsetki od pieniędzy chwilowo lokowanych mniej o		5.000 zł.
rażniejsza bowiem spłata dawniejszych długów (mianowicie reszty pożyczki kra- jowej z roku 1891 i restancij pożyczek dawniej wypowiedzianych) była powodem, że mniejsze kapitały mogły być lokowane, a natomiast zaciągać musiano znacz- niejsze pożyczki chwilowe na spłatę rze- czonych długów w funduszu kolejowym wskutek czego odsetki bierne przewyż- szyły czynne o kwotę 2.500 zł., zara- chowaną w rubryce XIV wydatków.		
„ III. Dochody z dróg krajowych więcej o	19.451 zł.	
głównie z powodu wpływu nieprelimino- wanej subwencji od c. k Skarbu Państwa na budowę drogi Majdan - Rozwadów w kwocie 10.000 zł. większych o 5.242 zł. z myt, wskutek przybycia nowych stacyj mytniczych, większych o 3.215 zł. zwro- tów od Towarzystw kolejowych i wreszcie z powodu niepreliminowanego wpływu za użycie rowu drogi Gorlice-Konieczna dla rurociągów naftowych w kwocie 1.271 zł. i innych pomniejszych różnic.		
Do przeniesiona	<hr/> 19.451 zł.	5.000 zł.

		więcej:	mniej:
	Z przeniesienia	19.451 zł.	5.000 zł.
W rubr. IV.	Nadwyżki dochodów od zakładów dotowanych więcej o według specjalnych zamknięć rachunko- wych.	15.687 „	
„ V.	Zwroty zaliczek z lat ubiegłych więcej o . głównie z powodu większych dochodów z tytułu zwrotów rozmaitych (poz. 16) o 16.798 zł. oraz zwrotów ze spraw drogowych (poz. 14) o 2.675 zł. Na- tomiaś zaś mniejszych dochodów głów- wnie ze zwrotów od szpitali powszechnych o 5.027 zł. od funduszków melioracyjnych o 6.275 zł. od gmin z dawniejszych kosztów leczenia o 100 zł i drobniej- szych innych różnic.	7.980 „	
„ VI.	Zwroty pożyczek, mniej o przeważnie z powodu mniejszego wpływu na poczet zwrotu pożyczek udzielonych powiatom wskutek klęsk elementarnych.		773 zł.
„ VII.	Dochody szkoły gospodarstwa lasowego we Lwowie, więcej o	311 „	
„ VIII.	Dochody szkół i folwarku, szkoły gorzelniczej, gorzelni, stacyj kontrolnych i doświad- czalnych w Dublanach, mniej o		30 „
„ IX.	Dochody szkół i folwarku w Czernichowie, więcej o	1.671 „	
„ X.	Dochody innych szkół rolniczych, szkoły ogrodniczej w Tarnowie, tudzież szkoły uprawy i wyprawy lnu i konopi w Gró- dku, więcej o według specjalnych zamknięć rachun- ków tychże szkół.	916 „	
„ XI.	Zwroty za sprawdzanie rachunków aptekar- skich, więcej o z powodu zwrotu zaległych należności czynnych.	81 „	
„ XII.	Dochód z przelania do skarbu krajowego po- zostałości z funduszu zapomogi z roku 1866, mniej o z powodu mniejszych wpływów od Wy- działów powiatowych.		1.399 „
„ XIII.	Dochody z kwaterunkowego żandarmeryi, więcej o według rachunków złożonych przez c. k. Komendę żandarmnryi.	350 „	
„ XIV.	Dochody ze wzrotu wyd. szupas., mniej o . z powodu mniejszych zwrotów od gmin wskutek klęsk elementarnych.		649 „
„ XV.	Dochody z krajowych składów zbożowych i spirytusowych we Lwowie i w Krako- wie, więcej o według specjalnych zamknięć rachun- ków tych składów.	4.454 „	
„ XVI.	Dochody z kraj. opłat konsumc., więcej o . z powodu zrealizowania zaległości.	1.905 „	
	Do przeniesienia	52.806 zł.	7.851 zł.

Zamknięcie rachunku funduszu krajowego za rok 1897, jest ostatniem z pięcioletniego okresu, w ciągu którego postanowiono przeprowadzić operację finansową, uchwaloną przez Wysoki Sejm dnia 28. września 1892, na podstawie projektu Wydziału krajowego do LW. 43.381/1892, a mającą na celu konwersję długu indemnizacyjnego i spłatę dawnych długów krajowych.

Program finansowy Wysokiego Sejmu, oparty na wyżej wzmiankowanym projekcie Wydziału krajowego, polegał na tej zasadzie, że po dokonanej przez konwersję spłacie długu indemnizacyjnego, wszelkie aktywa i passywa funduszków indemnizacyjnych przejść miały na fundusz krajowy; że do tegoż funduszu nadal pobierane być miały należące się od c. k. Skarbu państwa subwencje dla funduszków indemnizacyjnych przyznane na lata 1893 do 1897 włącznie po 2,425.000 zł. rocznie — oraz, że dodatki do podatków na rzecz funduszu krajowego nadal pobierane być miały, w wysokości poprzednio rozpisanej, tak na fundusz krajowy, jak na fundusze indemnizacyjne.

Ze zwyczajek, jakie wskutek tego wcielenia do funduszu krajowego dochodów indemnizacyjnych, po koniec roku 1897, w tymże funduszu powstaną, spłacone być miały wszystkie pożyczki emisyjne (z wyjątkiem pożyczki krajowej z roku 1873), jakoteż dług do funduszu propinacyjnego w sumie 1,650.000 zł., nareszcie dług do funduszu policji krajowej w sumie 132.859 zł.

Spłaty tych długów dokonane być miały w ciągu okresu lat 1893—1897; niewyczerpane zaś na nie pozostałości kasowe, ewentualnie posłużyć miały na obniżenie dodatków do podatków. Następnie ze spodziewanej z końcem roku 1897 nadwyżki dochodów w sumie 4,149.001 zł., jakoteż z nadwyżek dochodów lat następnych, spłacony być miał dług funduszu indemnizacyjnego — do c. k. Skarbu państwa w sumie 6,275.000 zł.

Wszakże program przedłożony przez Wydział krajowy, a aprobowany przez Wysoki Sejm, ostatecznie uległ pewnej zmianie.

Wzajemne pretensje państwa, a kraju — zostały w ten sposób skompensowane, że kraj przez przeciąg wymienionego pięciolecia (1893 do włącznie 1897) w drodze ugody pobierał od Państwa za fundusze indemnizacyjne roczną subwencję, o 936.065 zł. niższą, gdyż ta wynosiła tylko 1,488.935 zł. rocznie, a miała wynosić 2,425.000 zł., przez co umorzono cały dług do c. k. Skarbu państwa w sumie 6,275.000 zł. Ugodę tę przyjął Wys. Sejm do wiadomości uchwałą swą z dnia 25. maja 1893.

Dalej, podczas gdy Wydział krajowy w swym projekcie wnosił użycie pełnych zwyczajek dochodów na pokrycie długów, Wysoki Sejm postanowił odnośną uchwałą, że częściowe rozporządzalne zwyczki, ewentualnie użyte być mają także na obniżenie dodatków do podatków, skutkiem czego, bezpośrednio po dokonaniu konwersji już w budżecie na rok 1894 dodatki do podatków obniżone zostały o 3 ct.; poczem, w następstwie ustawy o opłatach konsumcyjnych, obniżono też dodatki w budżecie na rok 1895 ponownie o 4 ct., który to ubytek po myśli uchwały Wysokiego Sejmu wynagrodzić miała połowa z większych pełnych dochodów z opłat konsumcyjnych.

Wszelako ta połowa nie wyrównuje w zupełności wspomnianego ubytku w dodatkach; gdyby bowiem ostatnie te dodatki nie były odpadły, wydatność ich uczyniłaby wyższą kwotę od onej połowy dochodu, która ubytek miała skompensować, ponieważ w trzyleciu (1895—1897) wyniosłaby ona 1,465.536 zł., podczas gdy połowa opłat konsumcyjnych w tym samym okresie czasu, dała dochodu tylko 1,244.881 zł., a więc mniej o 220.655 zł.

Nie biorąc jednak ubytku tego w rachubę, zaznaczamy, że pierwsze obniżenie dodatków o 3 ct. (począwszy od r. 1894 po włącznie rok 1897) wedle istotnej wydatności centa dodatku krajowego — w czterech tych latach obniżyło dochód funduszu krajowego o sumę 1,406.686 zł. 62 ct. w. a.

Wedle programowych obliczeń na poczet dawnych długów, — miało się spłacić:

w r. 1893	.	.	.	1,782.859 zł.
„ 1894	.	.	.	2,274.300 „
„ 1895	.	.	.	1,428.100 „
„ 1896	.	.	.	3,235.700 „
Ogółem	.	.	.	8,720.959 zł.

Na rok 1897 nie uwzględniono już żadnej następnej spłaty długów krajowych, — przewidywaną, bowiem była już z końcem roku 1896 nadwyżka dochodów w sumie

1,212.205 zł., w roku zaś 1897 także nadwyżka dochodów wynosić miała 4,149.001 zł., która (jak wyżej wzmiankowano) użyta być miała na spłatę c. k. Skarbowi państwa długu indemnizacyjnego w sumie 6,275.000 zł. Resztę tego długu w kwocie 2,125.999 zł. pokryć miano z nadwyżek lat następnych.

Program ten Wydziału krajowego wedle obliczeń, w swoim czasie w przybliżeniu ułożony, miał na oku długi emisyjne, wedle ich planów umorzenia — bez ówczesnego stanu restancij, tak w niezgłoszonych obligacjach, jak i w kuponach, oraz bez uwzględnienia późniejszych zmian w terminach spłat — w zasadzie tedy poniekąd różnić się musi od faktycznego wyniku dokonanej operacji finansowej.

Wynik ten szczegółowo został przedstawiony w załączonym wykazie pod a).

Spłacono tedy na poczet kapitału:

w r. 1893	1,129.359	zł. — ct.
„ 1894	2,132.507	„ 83 „
„ 1895	2,059.900	„ — „
„ 1896	2,188.400	„ — „
„ 1897	1,445.700	„ — „
razem	8,955.866	zł. 83 ct.

Mianowicie umorzono następujące długi:

1. do funduszu szkolnego krajowego (maj. zarod.)	56.373	zł. — ct.
2. do funduszu domestyk.	24.884	„ 83 „
3. „ „ propinacyjn.	1,650.000	„ — „
4. „ „ policyi krajow.	132.859	„ — „
5. Z pożyczki krajowej z roku 1883	3,381.600	„ — „
6. „ „ „ 1884	907.000	„ — „
7. „ „ „ 1885	323.300	„ — „
8. „ „ „ 1888	425.100	„ — „
9. „ „ „ 1889	672.600	„ — „
10. „ „ „ 1891	1,382.200	„ — „

Razem j. w. 8,955.866 zł. 83 ct.

Nadto z pozycij budżetowych, przeznaczonych na spłatę dawniejszych długów uiszczono odsetki zaległe w sumie 10.186 zł. 12 ct., o ile one w oduośnych budżetach nie znachodziły osobnego pokrycia.

Z porównania zatem programowego obliczenia spłacić się mających długów projektowanego w sumie	8,720.959	zł. — ct.
z faktycznie dokonaną spłatą	8,955.866	„ 83 „

okazuje się, że umorzono po nad program sumę 234.907 zł. 83 ct.

Mianowicie spłacono nie wchodząc w program pożyczki:

a) funduszowi domestyk.	24.834	zł. 83 ct.
b) fundusz. szkoln. kraj. (maj. zarod.)	56.373	„ — „
	81.207	zł. 83 ct.

na spłatę zaś restancij w programie

nie uwzględnionych użyto	153.700	„ — „
------------------------------------	---------	-------

Razem j. w. 234.907 zł. 83 ct.

nie wliczając wyż wzmiankowej spłaty odsetek, (z pozycij budżetowych przeznaczonych na spłatę dawnych długów), nie mających osobnego pokrycia w budżecie.

Powyzszą spłatą 8,955.866 zł. 83 ct. zostają wedle programu umorzone wszystkie długi krajowe, z wyjątkiem stosunkowo nieznacznych restancij w niezgłoszonych do wypłaty po koniec roku 1897 obligacjach pożyczek krajowych w łącznej sumie 123.200 zł. Umorzenie tych ostatnich znalazłoby pokrycie w nadwyżce dochodów funduszu krajowego

za rok 1897, wynoszącej wedle zamknięcia rachunków 940.174 zł. 79¹/₂ ct. gdyby te obli-gacje zgłoszono do wypłaty.

Z końcem roku 1897 spłacony zostaje także dług c. k. Skarbowi państwa w sumie 6,275.000 zł., na którego pokrycie według programu pozostać miała w roku 1897 zwyżka 4,149.001 zł., a który, jak wyżej wykazano faktycznie w ten sposób został spłacony, że przez 5 lat z rządu od 1893. do 1897. włącznie, pobierano indemmizacyjną subwencję z c. k. Skarbu państwa o 936.065 zł. rocznie niższą od tej, do jakiej się Państwo pierwotną ugodą indemmizacyjną zobowiązało; — co w przeciągu 5 lat uczyniło w dochodach obliczeniami programowemi objętych ubytek w łącznej sumie 4,680.325 zł., oprócz wzmian-kowanego zmniejszenia dochodów z powodu obniżenia o 3 centy dodatków krajowych, które w przeciągu 4. lat, faktycznie spowodowało ubytek o 1.406.686 zł. 62 ct.

W funduszu propinacyjnym miast

są następujące wynikiłości:

Dochody (wraz z pozostałością z roku ubiegłego)	.	.	3,270.810 zł. 22 ¹ / ₂ ct.
Wydatki	.	.	1,099.561 " 25 "
Pozostałość w gotówce	5.665 zł. 24 ¹ / ₂ ct.		
" w efektach	2,165.583 " 73 "		2.171.248 zł. 97 ¹ / ₂ ct.
do tego należytości czynne	.	.	54.012 " 80 "
Stan czynny majątku	.	.	2,225.261 zł. 77 ¹ / ₂ ct.
Stan bierny	.	.	— " — "
Czysty stan czynny	.	.	2,225.261 zł. 77 ¹ / ₂ ct.

W funduszu pożyczkowym dla gmin i prywatnych na budowę koszar dla c. i k. wojska.

są następujące wynikiłości:

Dochody wynosiły w roku 1897	.	.	467.485 zł. 43 ct.
Wydatki	.	.	434.216 " 94 "
Pozostałość w gotówce	.	.	33.268 zł. 49 ct.
Należytości czynne z tytułu udzielonych pożyczek wynoszą	.	.	1,414.185 zł. 16 ct.
Razem	.	.	1,447.453 " 65 ct.
Stan bierny	.	.	— " — "
Czysty stan czynny	.	.	1.447.453 zł. 65 ct.

Fundusz koszar krajowych

utworzony na budowę normalnych koszar dla strzelców i kawalerji, tudzież na budowę szpitali wojskowych LW. 22.220/1895 (umowa z c. k. Ministerjum wojny przy LW. 47.769/1895).

Dochody wraz z pozostałością ubiegłego roku wynosiły w r. 1897	.	.	208.345 zł. 97 ¹ / ₂ ct.
Wydatki	.	.	195.745 " 13 ¹ / ₂ "
Pozostałość w gotówce	.	.	12.600 zł. 84 ct.
Nadto pozostało na 4% lokacji z końcem roku 1897	.	.	14.873 " 85 "
Razem stan czynny	.	.	27.474 zł. 69 ct.
Stan bierny	.	.	1,460.000 " — "
Czysty stan bierny	.	.	1,432.525 zł. 31 ct.

Fundusz byłego galicyjskiego korpusu ochotników z r. 1859

z przeznaczeniem udzielania gmin bezprocentowych pożyczek na budowę koszar i szpitali dla c. k. wojska (LW. 33.705/1891).

Dochody tego funduszu wraz z pozostałością kasową z roku ubiegłego wynoszą	24.312 zł. 06 ct.
Wydatki	12.156 „ 03 „
Pozostałość	12.156 zł. 03 ct.
Należności czynne z tytułu udzielonych pożyczek wynoszą	45.500 „ — „
Razem stan czynny majątku	57.656 zł. 03 ct.

Fundusz pożyczkowy dla spółek wodnych

utworzony na podstawie uchwały Wysokiego Sejmu z dnia 17. stycznia 1888.

Zamknięcie tego funduszu przedstawia następujące wyniki:

Dochody wraz z pozostałością kasową z roku ubiegłego	159.803 zł. 83 $\frac{1}{2}$ ct.
Wydatki	46.511 „ 75 „
Pozostałość a) w gotówce 8.292 zł. 08 $\frac{1}{2}$ ct.	
„ b) w efektach 105.000 „ — „	113.292 zł. 08 $\frac{1}{2}$ ct.
Należności czynne	484.259 „ 89 „
Stan czynny majątku	597.551 zł. 97 $\frac{1}{2}$ ct.
Stan bierny	627.400 „ — „
Czysty stan bierny	29.848 zł. 02$\frac{1}{2}$ ct.

Fundusz pożyczkowy dla gmin na budowę szkół

utworzony na podstawie uchwały Wysokiego Sejmu z dnia 22. września 1892 i z dnia 16. lutego 1894 przez wypożyczenie z majątku zarodowego funduszu szkolnego krajowego efektów wartości nominalnej 292.329 zł. 85 ct.

Zamknięcie tego funduszu przedstawia następujące wyniki:

Dochody wraz z pozostałością z roku ubiegłego	68.713 zł. 25 ct.
Wydatki	58.480 „ 36 „
Pozostałość a) w gotówce 100 zł. — ct.	
„ b) w efektach 10.132 „ 89 „	10.232 zł. 89 ct.
Należności czynne	306.479 „ 90 „
Stan czynny	316.712 zł. 79 ct.
Stan bierny	316.712 „ 79 ct.
Czysty stan czynny	— zł. — ct.

Fundusz kolejowy

utworzony na podstawie uchwały sejmowej z dnia 15. lutego 1894.

Dochody tego funduszu wynoszą	5,280.537	zł.	54	ct.
Wydatki	5,279.064	"	47	"
Pozostałość	1.473	zł.	07	ct.
Należytości czynne: a) 3% lokacya	1,193.899	zł.	43	ct.
b) pożyczki udzielone Towarzystwom na budowy kolei	473.564	"	17	"
Razem	1,667.463	"	60	"
Należytości bierne	1,465.000	"	—	"
Czysty stan czynny	203.936	zł.	67	ct.

Stały fundusz przemysłowy

(administrowany w Banku krajowym).

Zamknięcie tego funduszu przedstawia następujące wyniki:

Dochody wraz z pozostałością kasową z roku ubiegłego	109.551	zł.	40	ct.
Wydatki	107.151	"	40	"
Pozostałość w gotówce	2.400	zł.	—	ct.
Należytości czynne:				
a) zwrot udzielonych pożyczek	443.008	zł.	18	ct.
b) udziały w przemysłowych Towarzystwach	85.000	"	—	"
c) realność Chylewskiego w Tarnowie	37.283	"	37	"
Stan czynny majątku	565.291	zł.	55	ct.
Stan bierny	—	"	—	"
Czysty stan czynny	567.691	zł.	55	ct.

Fundusz pożyczkowy dla Kółek rolniczych

(administrowany w Banku krajowym)

Zamknięcie tego funduszu wykazuje następujące wyniki:

Dochody wraz z pozostałością kasową z roku ubiegłego	11.148	zł.	10	ct.
Wydatki	9.425	"	10	"
Pozostałość w gotówce	1.723	zł.	—	ct.
Należytości czynne z tytułu udzielonych pożyczek	18.867	"	65	"
Stan czynny majątku	20.590	zł.	65	ct.
Stan bierny	—	"	—	"
Czysty stan czynny	20.590	zł.	65	ct.

Stały fundusz hodowlany

(administrowany w Banku krajowym).

Zamknięcie tego funduszu wykazuje następujące wyniki:

Dochody wraz z pozostałością kasową z roku ubiegłego	51.804 zł. 73 ct.
Wydatki	3.645 „ 73 „
Pozostałość w gotówce	48.159 zł. — ct.
Należności czynne z tytułu udzielonych pożyczek	5.913 „ 77 „
Stan czynny majątku	54.072 zł. 77 ct.
Stan bierny	— „ — „
<u>Czysty stan czynny</u>	<u>54.072 zł. 77 ct.</u>

Uwaga: Niezależnie od tego funduszu istnieją również na cele hodowli bydła przeznaczone datki od Wydziałów powiatowych w łącznej sumie 2.344 zł. 52 ct., które mają być użyte wyłącznie na cele hodowli w tych powiatach, z których wpływają i dlatego do ogólnego funduszu nie mogły być wcielone. Datki te przechowane są w depozytach kasy krajowych, na książeczkach Banku krajowego Nr. 9592, 9835 i 10.623.

Fundusz pożyczkowy dla przemysłu rolniczego

(administrowany w Banku krajowym).

Zamknięcie tego funduszu przedstawia następujące wyniki:

Dochody wraz z pozostałością kasową z roku ubiegłego	88.081 zł. 73 ct.
Wydatki	8.726 „ 73 „
Pozostałość w gotówce	79.355 zł. — ct.
Należności czynie z tytułu udzielonych pożyczek	77.569 „ 76 „
Stan czynny majątku	156.924 zł. 76 ct.
Stan bierny	— „ — „
<u>Czysty stan czynny</u>	<u>156.924 zł. 76 ct.</u>

Według sumarycznego zestawienia lit. O.

stan wszystkich funduszy krajowych z końcem roku 1897 jest następujący:

a) w majątkach zarodowych:

1. Gotowizna w kasach	8.807 zł. 92 ¹ / ₂ ct.
2. Efekta imiennej wartości	} 2,617.708 zł. 21 ct. 12,772.300 kor. (6,386.150 zł.)
razem w wal. austr.	9,003.858 „ 21 „
3. Dobra i realności	7,586.324 „ 57 „
4. Kapitały hipotekowane	305.388 „ 76 „
5. Przewyżka należności czynnych	364.942 „ 57 ¹ / ₂ „
<u>Razem</u>	<u>17,269.322 zł. 04 ct.</u>

b) w majątkach obrotowych:

1. Gotowizna w kasach	1,409.327 zł. 30 ¹ / ₂ ct.	
2. Efekta im. (wartości	1,265.737 zł. 35 ct. 3,893.700 kor. (1,946.850 zł.)	
razem w wal austr.	3,212,587 „ 35 „	
3. Kapitały lokowane w Bankach	724.895 „ 55 „	
razem stan czynny	5,346.810 zł. 20 ¹ / ₂ ct.	
4. Przewyżka należitości biernych	24,020.635 „ 41 „	
Erzewyżka stanu biernego	18,673.825 „ 20 ¹ / ₂ „	
Pozostaje <i>stan bierny</i>	1,404.503 zł. 16 ¹ / ₂ ct.	

Z końcem roku 1896 stan był następujący:

a) w majątkach zarodowych stan czynny	15,475.728 zł. 68 ct.	
b) w majątkach obrotowych przewyżka stanu biernego	21,049.560 „ 78 ¹ / ₂ „	5,573.832 „ 10 ¹ / ₂ „

Okazuje się z końcem roku 1897 zmniejszenie stanu biernego o	4,169.328 zł. 94 ct.
mianowicie:	
w majątkach zarodowych przyrost stanu czynnego	1,793.593 zł. 36 ct.
w majątkach obrotowych ubytek stanu biernego	2,375.735 „ 58 „

Wogóle zmniejszenie stanu biernego jak wyżej o 4,169.328 „ 94 „
a to głównie z powodu ubytku pasywów o sumę 1,445.700 zł. przez spłatę pożyczek krajowych, oraz przyrostu aktywów w funduszu krajowym na lokacjach i w zwiększonym zapasie łącznie o sumę 917.828 zł. w funduszach stypendyjnych o 331.419 zł. i w majątkach funduszu koszar krajowych (zarodowym i obrotowym) o sumę 1,486.538 zł. z powodu wstawienia wartości zbudowanych koszar.

Należitości czynne, nie wliczając kapitałów w banku lokowanych, wynoszą z końcem roku 1897:

a) w majątkach zarodowych,	422.392 zł. 97 ¹ / ₂ ct.	
b) „ obrotowych	10,347.058 „ 54 „	10,769.451 zł. 51 ¹ / ₂ ct.

Z końcem roku 1896 wynosiły te należitości:

a) w majątkach zarodowych	1,535.823 zł. 76 ct.	
b) „ obrotowych	9,737.202 „ 69 „	11,273.026 „ 45 „

a zatem:

a) w majątkach zarodowych ubyło	1,113.430 zł. 78 ¹ / ₂ ct.
b) w majątkach obrotowych przybyło	609.855 „ 85 „

Z porównania ubyły należitości czynne o 503.574 zł. 93¹/₂ ct.
według poszczególnych zamknięć.

Na podstawie powyższego sprawozdania Wydział krajowy wnosi:

Wysoki Sejm raczy uchwalić:

1. Sejm wydaje Wydziałowi krajowemu absolutorium z rachunków funduszków budżetem objętych za rok 1897.

2. Powyższa uchwała obejmuje także absolutorium dla c. k. Rady szkolnej krajowej z działu wydatków funduszu szkolnego krajowego i krajowego funduszu szkolnego emerytalnego za rok 1897.

3. Rachunki funduszków samodzielnego budżetem nie objętych, funduszu propinacyjnego miast, funduszu pożyczkowego dla gmin na budowę koszar, funduszu na budowę

koszar krajowych, funduszu b. korpusu ochotników z r. 1859, funduszu pożyczkowego dla spółek wodnych, funduszu pożyczkowego dla gmin na budowę szkół ludowych, funduszu kolejowego, stałego funduszu przemysłowego, funduszu pożyczkowego dla Kółek rolniczych, stałego funduszu hodowlanego i funduszu pożyczkowego dla przemysłu rolniczego, przyjmuje Sejm do wiadomości.

4. Sprawdzoną nadwyżkę z rachunków funduszu krajowego za rok 1897 w kwocie 940.174 zł. przenosi się na rok 1899 i wstawia do budżetu roku 1899 jako pozycję 1. dochodów.

Z Rady Wydziału krajowego Królestwa Galicyi i Lodomeryi z Wielkiem Księstwem krakowskiem.

We Lwowie dnia 23. czerwca 1898.

Marszałek krajowy:
St. Badeni w. r.

Sprawozdawca:
Dr. Józef Wereszczyński w. r.
Członek Wydziału krajowego.

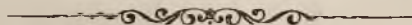
Alegat α) do LW. 27.337/98.

W Y K A Z

spłaconych długów krajowych

w ciągu lat 1893—1897

objętych programem finansowym z r. 1892 (LW. 43.381/92,) oraz długów spłaconych po nad ten program (funduszowi domestykalnemu i funduszowi szkolnemu krajowemu).



Spłacono	1893				1894			
	na kapitał		na odsetki i inne wydatki		na kapitał		na odsetki i inne wydatki	
	zł.	ct.	zł.	ct.	zł.	ct.	zł.	ct.
A) Z pozycji: „na spłatę starych długów“:								
fundusz. szkoln. kraj. (maj. zar.)	—	—	—	—	56.373	—	—	—
funduszowi domestykalnemu	—	—	—	—	24.834	83	—	—
„ propinacyjnemu	—	—	—	—	—	—	—	—
„ policyi krajowej	—	—	—	—	—	—	—	—
z pożyczki kraj. z r. 1883	—	—	—	—	—	—	—	—
„ „ „ 1884	—	—	—	—	850.100	—	2.426	20 ¹ / ₂
„ „ „ 1885	—	—	—	—	53.800	—	1.140	97
„ „ „ 1888	—	—	—	—	417.100	—	143	29
„ „ „ 1889	—	—	—	—	664.500	—	—	—
„ „ „ 1891	—	—	—	—	—	—	—	—
razem	—	—	—	—	2,066.707	83	3.710	46 ^{*)} / ₂
	— zł. — ct.				2,070.418 zł. 29 ¹ / ₂ ct.			
B) Z innych pozycji budżet.:								
fundusz. szkoln. kraj. (maj. zar.)	—	—	—	—	—	—	—	—
funduszowi domestykalnemu	—	—	—	—	—	—	—	—
„ propinacyjnemu	650.000	—	—	—	—	—	—	—
„ policyi krajowej	132.859	—	—	—	—	—	—	—
z pożyczki kraj. z r. 1883	41.400	—	—	—	50.500	—	—	—
„ „ „ 1884	16.000	—	—	—	—	—	—	—
„ „ „ 1885	253.600	—	—	—	—	—	—	—
„ „ „ 1888	5.700	—	—	—	—	—	—	—
„ „ „ 1889	8.100	—	—	—	—	—	—	—
„ „ „ 1891	21.700	—	—	—	15.300	—	—	—
razem	1,129.359	—	—	—	65.800	—	—	—
do tego dolicza się spłatę kapitału z pozycji „na stare długi“ j. w.	—	—	—	—	2,066.707	83	—	—
Ogółem spłacono na kapitał:					2,132.507	83	—	—
w r. 1893	1,129.359	—	—	—	—	—	—	—
„ 1894	2,132.507	83	—	—	—	—	—	—
„ 1895	2,059.900	—	—	—	—	—	—	—
„ 1896	2,188.400	—	—	—	—	—	—	—
„ 1897	1,445.700	—	—	—	—	—	—	—
mianowicie: razem	8,955.866	83	—	—	—	—	—	—
funduszowi szkoln. kraj. (majątk. zarodow.)	—	—	56.373	—	—	—	—	—
„ domestykalnemu	—	—	24.834	83	—	—	—	—
„ propinacyjnemu	—	—	1,650.000	—	—	—	—	—
„ policyi krajowej	—	—	132.859	—	—	—	—	—
z pożyczki krajowej z r. 1883	—	—	3,381.600	—	—	—	—	—
„ „ „ 1884	—	—	907.000	—	—	—	—	—
„ „ „ 1885	—	—	323.300	—	—	—	—	—
„ „ „ 1888	—	—	425.100	—	—	—	—	—
„ „ „ 1889	—	—	672.600	—	—	—	—	—
„ „ „ 1891	—	—	1,382.200	—	—	—	—	—
razem j. w.	—	—	8,955.866	83	—	—	—	—

*) UWAGA. Wykaz niniejszy obejmuje tylko te odsetki, które pokryto z pozycji „na spłatę starych długów“. Odsetki te wynoszą: 10.186 zł. 12 ct.


1895				1896				1897			
na kapitał		na odsetki i inne wydatki		na kapitał		na odsetki i inne wydatki		na kapitał		na odsetki i inne wydatki	
zł.	ct.	zł.	ct.	zł.	ct.	zł.	ct.	zł.	ct.	zł.	ct.
—	—	—	—	—	—	—	—	—	—	—	—
—	—	—	—	—	—	—	—	—	—	—	—
1,000.000	—	—	—	—	—	—	—	—	—	—	—
—	—	—	—	—	—	—	—	—	—	—	—
1,013.800	—	4.494	87 ¹ / ₃	2,150.300	—	—	—	125.600	—	562	63
26.300	—	444	24 ¹ / ₂	5.000	—	100	22	8.456	55	—	—
400	—	762	31	14.010	05	—	—	—	—	7	42 ¹ / ₂
1.300	—	54	45	—	—	49	50	876	25	—	—
—	—	—	—	—	—	—	—	—	—	—	—
—	—	—	—	—	—	—	—	1,309.500	—	—	—
2,041.800	—	5.755	88*)	2,169.310	05	149	72*)	1,444.432	80	570	05 ¹ / ₂ *
<u>2,047.555 zł. 88 ct.</u>				<u>2,169.459 zł. 77 ct.</u>				<u>1,445.002 zł. 85¹/₃ ct.</u>			
—	—	—	—	—	—	—	—	—	—	—	—
—	—	—	—	—	—	—	—	—	—	—	—
—	—	—	—	—	—	—	—	—	—	—	—
—	—	—	—	—	—	—	—	—	—	—	—
—	—	—	—	—	—	—	—	—	—	—	—
—	—	—	—	—	—	—	—	1.143	45	—	—
—	—	—	—	1.489	95	—	—	—	—	—	—
—	—	—	—	—	—	—	—	123	75	—	—
—	—	—	—	—	—	—	—	—	—	—	—
18.100	—	—	—	17.600	—	—	—	—	—	—	—
18.100	—	—	—	19.089	95	—	—	1.267	20	—	—
2,041.800	—	—	—	2,169.310	05	—	—	1,444.432	80	—	—
2,059.900	—	—	—	2,188.400	—	—	—	1,445.700	—	—	—

Restanty z końcem roku 1897 (w kapitale)

w funduszach pożyczek krajowych :

z pożyczki roku 1883	18.700	zł.
" " 1884	400	"
" " 1885	400	"
" " 1888	—	"
" " 1889	100	"
" " 1891	103.600	"
razem	123.200	zł.

SUMARYCZNY WYKAZ
wydatków i dochodów krajowych
za rok 1897.



Sumaryczny wykaz wydatków i i porównanie tychże z uchwalonemi przez Wysoki

A. Fundusze i zakłady dotowane z funduszu krajowego.

Suma ogólna wydatków w roku 1897 wynosiła	17,941,169 zł.
Uchwałami Wys. Sejmu z dn. 13 i 15. lutego 1897 r. tudzież uchwałą dodatkową z 29. stycznia 1898 r. uchwalono na potrzeby krajowe	17,939,267 „
W porównaniu zatem z budżetem suma wydatków jest <i>większą</i> o	1,902 „

B. Fundusze niedotowane (samoistne).

Suma ogólna wydatków wynosiła	63,051 zł.
Budżetem z dnia 15. lutego 1897 uchwalono	62,579 „
W porównaniu zatem z budżetem suma wydatków jest <i>większą</i> o	472 zł.

A. Fundusze dotowane.

Rzeczywiste wydatki wynosiły w roku 1897	17,941,169 zł.
„ „ dochody „ „ „ „	18,881,343 „
Z porównania wydatków z dochod. okazuje się przewyżka dochod. Budżetem na r. 1897 wraz z kredytami dodatkowymi uchwalono:	940,174 zł.
wydatki	17,939,267 zł.
dochody	17,878,877 „
czyli przewyżkę wydatków w kwocie	60,390 „
Ogólny wynik był zatem <i>korzystniejszy</i> od budżetu o	1,000,564 zł.
a mianowicie: wydatki były <i>większe</i> od budżetu o	1,902 zł.
dochody „ „ „ „ „	1,002,466 „
Z porównania okazuje się wynik <i>korzystniejszy</i> jak wyżej o	1,000,564 zł.

C. Fundusze inne.

Suma wydatków funduszu pożyczkowego na drogi powiatowe i gminne funduszy krajowych przedsiębiorstw melioracyjnych i krajowego funduszu szkolnego emerytalnego wynosi 946,841 zł. 85½ ct.

Z porównania z sumą dochodów jak obok 1,151,873 „ 17½ „
okazuje się pozostałość kasowa z końcem roku 1897 205,031 zł. 32 ct.
zgodnie z zamknięciami rachunków tych funduszy a mianowicie:

Fundusz pożyczkowy na drogi powiatowe i gminne		2 200 zł. — ct.
„ regulacyi rzeki Gniłej Lipy	}	fund. regulac. 11,688 „ 31 „
		„ konserwac. 3,819 „ 08 „
„ „ potoku Kisieliny	}	„ regulac. 2,004 „ 64 „
		„ konserwac. 565 „ 12 „
„ „ rzeki Łęgn	}	„ regulac. 29,330 „ 49 „
		„ konserwac. 6 888 „ 40 „
„ konserw. „ Trześniówki	}	„ konserwac. 217 „ 44 „
		„ rezerwow. 3,195 „ 05 „
„ regulacyi potoku Krzemienicy z Babulówką oraz Trześni i Rowu	}	„ regulac. 1,150 „ 31 „
		„ konserwac. 289 „ 72 „
„ „ rzeki Brnia nowego z dopływami	}	„ regulac. 2,579 „ 59 „
		„ konserwac. 1,548 „ 40 „
„ „ „ Białej z dopływami i uzupełn. prawego brzegu Dunajca	}	„ regulac. 6,198 „ 56 „
		„ konserwac. 3,405 „ 96 „
„ zabudowania potoków górskich w dorzeczu Skawy	}	„ „ „ 10,437 „ 73 „
		fund. regulac. 3,343 „ 60 „
„ uzupełnienia prawego brzegu Wisły między Podgórzem a Niepołomicami	}	„ konserwac. 1,141 „ 35 „
		„ regulac. 19,400 „ 82 „
„ regulacyi rzeki Bugu	}	„ konserwac. 592 „ 82 „
		„ „ „ 54 „ 86 „
„ zabudowania potoku Michałów	}	„ „ „ 1,896 „ 07 „
„ „ „ Niskówki		„ „ „

Do przeniesienia . 111,948 zł. 32 ct

dochodów krajowych za rok 1897, Sejm krajowy kwotami dochodów i wydatków.

	Z przeniesienia	111.948	zł. 32	ct.
„ regulacyi rzeki złotej Lipy	{ fund. regulac.	18.446	„ 32	„
„ osuszenia bagien w powiatach łańcuckim i Jarosławskim	{ „ konserwac.	48	„ 32	„
„ regulacyi potoku Dumnego	2.459	„ 95	„
„ obwałowania lewego brzegu Dunajca	{ fund. regulac.	13.175	„ 14	„
„ regulacyi rzeki Przegnojówki	{ „ konserwac.	1.420	„ 95	„
„ osuszenia bagien Stojanowskich	255	„ 39	„
„ dla zabudowania potoków górskich w dorzeczu Dniestru	8.936	„ 01	„
„ „ „ potoku Glińsko	49	„ 85	„
„ emerytalny dozorców melioracyjnych	11.819	„ 23	„
„ szkolny krajowy emerytalny	{ fund. obrotowy	927	„ 92	„
	{ „ zarodowy	1.993	„ 70	„
		33.550	„ 22	„
Ogółem zgodnie jak wyżej		205 031	„ 32	„

A. Fundusze i zakłady dotowane z funduszu krajowego.

Suma ogólna dochodów w roku 1897 wynosiła	18,881.343	zł.
Uchwałami Wysokiego Sejmu z dnia 13. i 15. lutego 1897 preli- minowano dochody w sumie	17,878.877	„
W porównaniu zatem z budżetem suma dochodów jest <i>większą</i> o	1,002.466	zł.

B. Fundusze niedotowane (samoistne).

Suma ogólna dochodów wynosiła	11.638	zł.
Budżetem z dnia 15. lutego 1897 uchwalono	13.023	„
W porównaniu zatem z budżetem suma dochodów jest <i>mniejsza</i> o	1.385	zł.

B. Fundusze niedotowane.

Z porównania rzeczywistych wydatków w roku 1897 w sumie	63.051	zł.
z dochodami w sumie	11.638	„
okazuje się przewyżka wydatków w kwocie	51.413	zł.
Budżetem na rok 1897 uchwalono:		
wydatki	62.579	zł.
dochody	13.023	„
czyli przewyżkę wydatków w kwocie	49.556	zł.
Różnicę stanowi wynik niekorzystniejszy od budżetu o	1.857	zł.
a mianowicie: wydatki były <i>większe</i> od budżetu o	472	zł.
dochody „ <i>mniejsze</i> o „ „	1.385	„
Z porównania okazuje się wynik niekorzystniejszy jak wyżej o	1.857	zł.

C. Fundusze inne.

Suma dochodów funduszu pożyczkowego na drogi powiatowe i gminne funduszy krajowych, przedsiębiorstw melioracyjnych i krajowego funduszu emerytalnego wynosiła w roku 1897	1,151.873	zł. 17 1/2	ct.
---	-----------	------------	-----

Indeks ogólny.

	Str.
Lit. A. Fundusze dotowane i samoistne budżetem objęte	21
„ B. „ samoistne, niedotowane budżetem nieobjęte	385
„ C. Fundusz propinacyjny miast	605
„ D. „ koszar krajowych	615
„ E. „ pożyczkowy dla gmin na budowę koszar	619
„ F. „ „ b. galic. korpusu ochotników	625
„ G. „ „ dla spółek wodnych	629
„ H. „ „ dla gmin na budowę szkół	633
„ J. „ kolejowy	637
„ K. Stały fundusz przemysłowy	641
„ L. Fundusz pożyczkowy dla Kółek rolniczych	645
„ M. „ „ dla przemysłu rolniczego	649
„ N. Stały fundusz hodowlany	653
„ O. Sumaryczne zestawienie obrotu brutto wszystkich funduszków krajowych w majątkach obrotowych i zarodowych	657

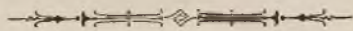
Lit. A.

ZAMKNIĘCIE RACHUNKÓW

funduszków dotowanych i samoistnych,
budżetem objętych

za rok

1897.



INDEKS:

	Str.
Sumaryusz	27
I. Fundusz krajowy	33
II. „ szkolny krajowy	191
III. Krajowy szpital powszechny we Lwowie	215
IV. Fundusz podrzutków we Lwowie	231
V. Krajowy zakład dla obłąkanych na Kulparkowie	233
VI. Szpital św. Łazarza w Krakowie	245
VII. Fundusz policji krajowej	291
VIII. „ pożyczki z roku 1883	294
IX. „ „ „ 1884	296
X. „ „ „ 1885	298
XI. „ „ „ 1888	299
XII. „ „ „ 1891	300
XIII. „ „ „ 1893	302
XIV. „ kultury krajowej	308
XV. „ stanowy sierociński	309
XVI. „ Aleksandra hr. Stadnickiego	311
XVII. „ pożyczki krajowej z roku 1873	313
XVIII. „ podrzutków w Krakowie	315
XIX. „ pożyczkowy na drogi powiatowe i gminne	317
XX. „ regulacyi rzeki Gniłej Lipy	322
XXI. „ „ potoku Kisieliny	325
XXII. „ „ rzeki Łęgu	328
XXIII. „ „ „ Trześniówki	332
XXIV. „ „ potoku Krzemienicy i Babulówki z dopływami	334
XXV. „ „ rzeki Brnia nowego	337
XXVI. „ „ „ Białej z dopływ. i uzup. prawego brzegu Dunajca	340
XXVII. „ zabudowania potoków górskich w dorzeczu Skawy	345
XXVIII. „ „ „ „ Stryja	348
XXIX. „ dla uzup. praw. „ brzegu Wisły między „ Podgórzem a Niepołomicami	349
XXX. „ regulacyi rzeki Bugu	353
XXXI. „ zabudowania górskiego potoku Michałów	357
XXXII. „ „ „ „ Nizzkówki	358
XXXIII. „ regulacyi Złotej Lipy	360
XXXIV. „ osuszenia bagien w powiecie łańcuckim i jarosławskim	364
XXXV. „ regulacyi potoku Dumnego	367
XXXVI. „ obwałowania lewego brzegu Dunajca	375
XXXVII. „ regulacyi potoku Przegnojówki	369
XXXVIII. „ osuszenia bagien stojanowskich	372
XXXIX. „ dla zabudowania potoków górskich w dorzeczu Dniestru	381
XL. „ dla zabudowania potoku Głińsko	378
XLI. „ emerytury dozorców melioracyjnych	384 II
XLII. „ szkolny krajowy emerytalny	207

zamknięć rachunkowych funduszków

Liczba porządkowa	Poszczególne funduszków	Wynikłości z roku 1897	
		zwyczajne	
A. Wydatki.			
Dział I.			
Fundusz krajowy i fundusze z tegoż dotowane.			
I.	Fundusz krajowy w ściślejszym znaczeniu, oraz zakłady krajowe szkolne w Dublinach, Czernichowie, Horodence, Jagielnicy, Kobiernicach, Tarnowie i Gródku, jakoteż składy publiczne we Lwowie i Krakowie	9,685.742	12 ¹ / ₂
II.	Fundusz szkolny krajowy	3,573.930	49
III.	Krajowy szpital powszechny we Lwowie	245.620	54
IV.	Fundusz podrzutek w Lwowie	6.089	99
V.	Krajowy zakład dla obłąkanych na Kulparkowie	220.433	54
VI.	" szpital św. Łazarza w Krakowie	235.795	21 ¹ / ₂
VII.	Fundusz policji krajowej	5.484	—
VIII.	" pożyczki krajowej z roku 1883	126.162	63
IX.	" " " " " 1884	9.600	—
X.	" " " " " 1885	7	42 ¹ / ₂
XI.	" " " " " 1888	1.000	—
XII.	" " " " " 1891	1,346.157	67
XIII.	" " " " " 1893	1,346.748	92
<i>Suma wydatków funduszków dotowanych .</i>		16,802.772	54 ¹ / ₂
Dział II.			
Fundusze samoistne niedotowane.			
XIV.	Fundusz kultury krajowej	3.317	67
XV.	" stanowy sierociński	1.383	—
XVI.	" Aleksandra hr. Stadnickiego	986	10
XVII.	" pożyczki krajowej z roku 1873	52.234	25
XVIII.	" podrzutek w Krakowie	5.130	65
<i>Suma wydatków funduszków samoistnych niedotowanych .</i>		63.051	67
Dział III.			
Fundusze inne.			
XIX.	Fundusz pożyczkowy na drogi powiatowe i gminne	96.651	33
XX.	" regulacji rzeki Gniłej Lipy	2.836	61
XXI.	" " potoku Kisieliny	57.641	30
XXII.	" " rzeki Łęgu	41.078	08
XXIII.	" " " Trześniówki	2.392	03
XXIV.	" " potoku Krzemienicy i Babulówki oraz Trześni i Rowu regulacji rzeki Brnia nowego z dopływami	32.102	30
XXV.	" regulacji rzeki Brnia nowego z dopływami	21.886	52
XXVI.	" " Białej z dopł. i uzup. praw. brzegu Dunajca	174.355	07 ¹ / ₂
XXVII.	" zabudowania potoków górskich w dorzeczu Skawy	22.227	10
XXVIII.	" " " " Stryja	144	27 ¹ / ₂
XXIX.	" dla uzupełnienia " prawego " brzegu Wisły między Podgórzem a Niepołomicami	39.876	37
XXX.	" regulacji rzeki Bugu od ujścia Pełtwi do granicy Państwa zabudowania potoku górskiego Michałów	27.760	05
XXXI.	" " " " " Niszkówki	25	94
XXXII.	" " " " " "	405	39
XXXIII.	" regulacji Złotej Lipy	7.441	66
XXXIV.	" osuszenia bagien w pow. łańcuckim i jarosławskim regulacji potoku Dumnego	7.950	63
XXXV.	" " " " " "	823	19
XXXVI.	" obwałowania lewego brzegu Dunajca	39.749	71 ¹ / ₂
XXXVII.	" regulacji potoku Przejnojówki	20.832	04
XXXVIII.	" osuszenia bagien Stojanowskich	12.143	78
XXXIX.	" dla zabudow. potoków górskich w dorzeczu Dniestru	29.068	06
XL.	" " " " " "	19.313	51
XLI.	" emerytury dozorców melioracyjnych	1.320	—
XLII.	" szkolny krajowy emerytalny	288.816	90
<i>Suma wydatków funduszków innych .</i>		946.841	35 ¹ / ₂

ryusz

budżetem objętych za rok 1897.

Wynikłości z roku 1897.				Kwota preliminowana wedle ustawy z dnia 30/1, 1/2, 5/2, 9/2, 12/2, 13/2, 15/2 1897				Wynikłości są zatem	
nadzwyczajne		razem		zwyczajne	nadzwyczajne	kredyt dodatkowy z dnia	razem	mniej	więcej
898.252	35 ^{1/2}	10,583.994	48	9,750.057	800.595	100.000	10,650.652	66.657	—
36.259	11	3,610.189	60	3,494.812	36.796	—	3,531.608	—	78.582
194.784	93	440.405	47	243.466	198.603	—	442.069	1.664	—
—	—	6.089	99	5.790	—	—	5.790	—	300
5.283	54	225.717	08	213.320	5.800	—	219.120	—	6.597
3.816	08	239.611	29 ^{1/2}	235.822	3.899	—	239.721	110	—
—	—	5.484	—	5.485	—	—	5.485	1	—
—	—	126.162	63	126.163	—	—	126.163	—	—
—	—	9.600	—	8.457	—	—	8.457	—	1.143
—	—	7	42 ^{1/2}	7	—	—	7	—	—
—	—	1.000	—	876	—	—	876	—	124
—	—	1,346.157	67	1,340.860	—	—	1,340.860	—	5.298
—	—	1,346.748	92	1,368.459	—	—	1,368.459	21.710	—
1,138.396	01 ^{1/2}	17,941.168	56	16,793.574	1,045.693	100.000	17,939.267	90.142	92.044
—	—	3.317	67	3.733	—	—	3.733	416	—
—	—	1.383	—	1.577	—	—	1.577	194	—
—	—	986	10	1.049	—	—	1.049	63	—
—	—	52.234	25	50.989	—	—	50.989	—	1.245
—	—	5.130	65	5.231	—	—	5.231	100	—
—	—	63.051	67	62.579	—	—	62.579	773	1.245
—	—	96.651	33	—	—	—	—	—	472
—	—	2.836	61	—	—	—	—	—	—
—	—	57.641	30	—	—	—	—	—	—
—	—	41.078	08	—	—	—	—	—	—
—	—	2.392	03	—	—	—	—	—	—
—	—	32.102	30	—	—	—	—	—	—
—	—	21.886	52	—	—	—	—	—	—
—	—	174.355	07 ^{1/2}	—	—	—	—	—	—
—	—	22.227	10	—	—	—	—	—	—
—	—	144	27 ^{1/2}	—	—	—	—	—	—
—	—	39.876	37	—	—	—	—	—	—
—	—	27.760	05	—	—	—	—	—	—
—	—	25	94	—	—	—	—	—	—
—	—	405	39	—	—	—	—	—	—
—	—	7.441	66	—	—	—	—	—	—
—	—	7.950	63	—	—	—	—	—	—
—	—	823	19	—	—	—	—	—	—
—	—	39.749	71 ^{1/2}	—	—	—	—	—	—
—	—	20.832	04	—	—	—	—	—	—
—	—	12.143	78	—	—	—	—	—	—
—	—	29.068	06	—	—	—	—	—	—
—	—	19.313	51	—	—	—	—	—	—
—	—	1.320	—	—	—	—	—	—	—
—	—	288.816	90	—	—	—	—	—	—
—	—	946.841	85 ^{1/2}	—	—	—	—	—	—

zamknięć rachunkowych funduszków

Liczba porządkowa	Poszczególne funduszków	Wynikłości z roku 1897	
		zwyczajne	
D o c h o d y .			
Dział I.			
Fundusz krajowy i fundusze z tegoż dotowane.			
I.	Fundusz krajowy w ściślejszem znaczeniu, oraz zakłady krajowe szkolne w Dublinach, Czernichowie, Horodence, Jagielnicy, Kobiernicach, Tarnowie, Gródku, jakoteż składy publiczne we Lwowie i w Krakowie	11,514.674	27 ¹ / ₂
II.	Fundusz szkolny krajowy	3,610.189	60
III.	Krajowy szpital powszechny we Lwowie	440.405	47
IV.	Fundusz podrzuteków we Lwowie	6.089	99
V.	Krajowy zakład dla obłąkanych na Kulparkowie	225.717	08
VI.	" szpital św. Łazarza w Krakowie	239.611	29 ¹ / ₂
VII.	Fundusz policji krajowej	5.484	—
VIII.	" pożyczki krajowej z roku 1883	126.162	63
IX.	" " " " 1884	9.600	—
X.	" " " " 1885	7	42 ¹ / ₂
XI.	" " " " 1888	1.000	—
XII.	" " " " 1891	1,346.157	67
XIII.	" " " " 1893	1,346.748	92
<i>Suma dochodów funduszków dotowanych</i>		18,871.848	35 ¹ / ₂
Dział II.			
Fundusze samoistne niedotowane.			
XIV.	Fundusz kultury krajowej	3.317	67
XV.	" stanowy sierociński	1.803	83
XVI.	" Aleksandra hr. Stadnickiego	986	10
XVII.	" pożyczki krajowej z roku 1873	400	—
XVIII.	" podrzuteków w Krakowie	5.130	65
<i>Suma dochodów funduszków samoistnych niedotowanych</i>		11.638	25
Dział III.			
Fundusze inne.			
XIX.	Fundusz pożyczkowy na drogi powiatowe i gminne	98.851	33
XX.	" regulacji rzeki Gniłej Lipy	18.344	—
XXI.	" " potoku Kisieliny	60.211	06
XXII.	" " rzeki Łęgu	77.296	97
XXIII.	" " " Trześniówki	5.804	52
XXIV.	" " potoku Krzemienicy i Babulówki oraz Trześni i Rowu	33.542	33
XXV.	" " rzeki Brnia nowego z dopływami	26.014	51
XXVI.	" " " Białej z dopływ. i uzup. praw. brzegu Dunajca	183.959	59 ¹ / ₂
XXVII.	" zabudowania potoków górskich w dorzeczu Skawy	32.664	83
XXVIII.	" " " " Stryja	144	27 ¹ / ₂
XXIX.	" dla uzupełnienia " prawego " brzegu Wisły między Podgórzem a Niepołomicami	44.361	32
XXX.	" regulacji rzeki Bugu od ujścia Pełtwi do granicy Państwa	47.753	69
XXXI.	" zabudowania górskiego potoku Michałów	80	80
XXXII.	" " " " Nizzkówki	2.301	46
XXXIII.	" regulacji Złotej Lipy	25.936	30
XXXIV.	" osuszenia bagien w powiecie łańcuckim i jarosławskim	10.410	58
XXXV.	" regulacji potoku Dumnego	13.998	33
XXXVI.	" obwałowania lewego brzegu Dunajca	41.426	05 ¹ / ₂
XXXVII.	" regulacji potoku Przegnojówki	29.768	05
XXXVIII.	" osuszenia bagien Stojanowskich	12.193	63
XXXIX.	" dla zabudowania potoków górskich w dorzeczu Dniestru	40.887	29
XL.	" " " " potoku Glińsko	20.241	43
XLI.	" emerytury dozorców melioracyjnych	3.313	70
XLII.	" szkolny krajowy emerytalny	322.367	12
<i>Suma dochodów funduszków innych</i>		1,151.873	17 ¹ / ₂

r y u s z

budżetem objętych za rok 1897.

Wynikłości z roku 1897.				Kwota preliminowana wedle ustawy z dnia 30/1, 1/2, 5/2, 9/2, 12/2, 13/2, 15/12 1897				Wynikłości są zatem	
nadzwyczajne		razem		zwyczajne	nadzwyczajne	kredyt dodatkowy z dnia	razem	mniejsze	większe
9.495	—	11,524.169	27 ¹ / ₂	10,584.662	5.600	—	10,590.262	—	933.907
—	—	3,610.189	60	3,531.608	—	—	3,531.608	—	78.582
—	—	440.405	47	442.069	—	—	442.069	1.664	—
—	—	6 089	99	5.790	—	—	5.790	—	300
—	—	225.717	08	219.120	—	—	219.120	—	6.597
—	—	239.611	29 ¹ / ₂	239.721	—	—	239.721	110	—
—	—	5.484	—	5.485	—	—	5.485	1	—
—	—	126.162	63	126.163	—	—	126.163	—	—
—	—	9.600	—	8.457	—	—	8.457	—	1.143
—	—	7 42 ¹ / ₂	—	7	—	—	7	—	—
—	—	1.000	—	876	—	—	876	—	124
—	—	1,346 157	67	1,340.860	—	—	1,340.860	—	5.298
—	—	1,346.748	92	1,368.459	—	—	1,368.459	21.710	—
9.495	—	18,831.343	35 ¹ / ₂	17,873.277	5.600	—	17,873.877	23.485	1,025.951
—	—	—	—	—	—	—	—	—	1,002.466
—	—	3.317	67	3.733	—	—	3.733	416	—
—	—	1.803	83	1.810	—	—	1.810	6	—
—	—	986	10	1.049	—	—	1.049	63	—
—	—	400	—	1.200	—	—	1.200	800	—
—	—	5.130	65	5.231	—	—	5.231	100	—
—	—	11.638	25	13 023	—	—	13.023	1.385	—
—	—	98.851	33	—	—	—	—	—	—
—	—	18.344	—	—	—	—	—	—	—
—	—	60.211	06	—	—	—	—	—	—
—	—	77.296	97	—	—	—	—	—	—
—	—	5.804	52	—	—	—	—	—	—
—	—	33.542	33	—	—	—	—	—	—
—	—	26.014	51	—	—	—	—	—	—
—	—	183 959	59 ¹ / ₂	—	—	—	—	—	—
—	—	32.664	83	—	—	—	—	—	—
—	—	144	27 ¹ / ₂	—	—	—	—	—	—
—	—	44.361	32	—	—	—	—	—	—
—	—	47.753	69	—	—	—	—	—	—
—	—	80	80	—	—	—	—	—	—
—	—	2.301	46	—	—	—	—	—	—
—	—	25.936	30	—	—	—	—	—	—
—	—	10.410	58	—	—	—	—	—	—
—	—	13.998	33	—	—	—	—	—	—
—	—	41.426	05 ¹ / ₂	—	—	—	—	—	—
—	—	29.768	05	—	—	—	—	—	—
—	—	12.193	63	—	—	—	—	—	—
—	—	40.887	29	—	—	—	—	—	—
—	—	20.241	43	—	—	—	—	—	—
—	—	3.313	70	—	—	—	—	—	—
—	—	322.367	12	—	—	—	—	—	—
—	—	1,151.873	17 ¹ / ₂	—	—	—	—	—	—

Liczba rubryki budżetu	S u m a r y u s z	Wynikłości z roku 1897.					
		zwyczajne		nadzwyczajne		razem	
		zł.	ct.	zł.	ct.	zł.	ct.
	Wydatki.						
	A. Rzeczywiste.						
I.	Koszta reprezentacji kraju	109.901	33	—	—	109.901	33
II.	„ zarządu	292.615	—	2.800	—	295.415	—
III.	„ leczenia	1,034.615	79	—	—	1,034.615	79
IV.	„ szczepienia	73.385	13	—	—	73.385	13
V.	Wydatki sanitarne	27.118	19	—	—	27.118	19
VI.	Zasiłki dla zakł. dobroczynności	25.424	—	—	—	25.424	—
VII.	Na cele wykształcenia i oświaty	2,362.590	57	5.000	—	2,367.590	57
VIII.	Utrzymanie pomników historyczn.	30.051	63	—	—	30.051	63
IX.	Kwaterunkowe żandarmeryi	227.691	35 ¹ / ₂	11.318	16	239.009	51 ¹ / ₂
X.	Wydatki na komunikacje	952.649	47	472.609	60	1,425.259	07
XI.	Dotacje dla zakładów krajowych	146.233	23 ¹ / ₂	—	—	146.233	23 ¹ / ₂
XII.	Wydatki na szupaśnictwo	24.828	61 ¹ / ₂	—	—	24.828	61 ¹ / ₂
XIII.	Budowy wodne i melioracje	581.875	28	—	—	581.875	28
XIV.	Umorzenie pożyczek	3,032.497	64 ¹ / ₂	—	—	3,032.497	64 ¹ / ₂
XV.	Na cele rolnictwa i górnictwa	477.104	83 ¹ / ₂	96.869	18 ¹ / ₂	573.974	02
XVI.	Na podniesienie rękodz. i przem.	153.089	03	21.349	02	174.438	05
XVII.	Różne wydatki	134.071	02	288.306	39	422.377	41
	<i>Suma wydatków rzeczywistych budżetem objętych</i>	<i>9,685.742</i>	<i>12¹/₂</i>	<i>898.252</i>	<i>35¹/₂</i>	<i>10,583.994</i>	<i>48</i>
	B. Przenośne.						
	Lokacya w Banku krajowym na 3% rachunek czekowy					2,519.908	21
	Zwrot 4% pożyczki Bankowi krajowemu					545.757	50
	Lokacya funduszu pożyczkowego dla gmin na budowę koszar dla c. i k. wojska					230.046	84
	„ „ koszar krajowych					42.144	35
	„ „ pożyczkowego na drogi powiatowe i gminne					41.360	76
	„ „ obwałowania Wisły i Sanu w powiecie tarnobrzesckim (fundusz regulacyjny)					12.414	76
	„ „ obwałowania Wisły i Sanu w powiecie tarnobrzesckim (fundusz konserwacyjny)					11.872	01
	Zaliczki zwrócone depozytom					40.000	—
	„ kasy pożyczek krajowych					2,949.095	05
	Rachunek bieżący z funduszem kolejowym					775.000	—
	„ „ z krajowymi Składami publicznymi					10.000	—
	Fundusz uposażenia kasy krajowej, zwrot reszty zaliczki z roku 1896 z rachunków Składów zbożowych					5.443	71
	Zaliczka udzielona b. funduszom indemnizacyjnym					2.186	44
	Przenośne wydatki b. funduszy indemnizacyjnych					2.186	44
	„ „ Składu publicznego we Lwowie					18.480	20
	„ „ „ w Krakowie					267.404	61 ¹ / ₂
	„ „ krajowych opłat konsumcyjnych					517.620	48 ¹ / ₂
	<i>Suma wszystkich wydatków</i>					<i>18,574.915</i>	<i>85</i>
	C. Pozostałość kasowa z rachunku z końcem roku 1897:						
	a) w gotówce			1,032.616	zł. 82 ¹ / ₂ ct.		*)
	b) w efektach			500.000	„ — „	1,532.616	82 ¹ / ₂
	Ogółem zgodnie ze sumą dochodów					20,107.532	67¹/₂

Kwota preliminowana wedle ustawy z dnia 15. lutego 1897 r.				Wynikłości są zatem:	
zwyczajne	nadzwyczajne	Kredyt dodatkowy z d. 29. stycznia 1898.	r a z e m	mniejsze	większe
zł.	zł.	zł.	zł.	zł.	zł.
108.296	—	—	108.296	—	1.605
299.811	2.800	—	302.611	7.196	—
990.000	—	—	990.000	—	44.616
72.200	—	—	72.200	—	1.185
30.600	—	—	30.600	3.482	—
25.424	—	—	25.424	—	—
2,445.391	5.000	—	2,450.391	82.800	—
30.520	—	—	30.520	468	—
224.645	7.145	—	231.790	—	7.219
955.238	480.540	—	1,435.778	10.519	—
154.699	—	—	154.699	8.466	—
25.000	—	—	25.000	171	—
580.899	—	—	580.899	—	976
3,031.855	—	—	3,031.855	—	643
485.773	94.004	—	579.777	5.803	—
155.519	22.800	—	178.319	3.881	—
134.187	188.306	100.000	422.493	115	—
9,750.057	800 595	100.000	10,650.652	122.901	56.244
				66.657	

*) Wykazany zapas w gotówce 1,032.616 zł. 82½ ct.
jest własnością:

a) funduszu krajowego, z tytułu nadwyżki dochodów rzeczywistych
za rok 1897 940.174 zł. 79½ ct.

b) funduszu uposażenia Kasy krajowej 89.326 „ 14 „

c) krajowego Składu publicznego w Krakowie 3.115 „ 89 „

Razem, jak wyżej 1,032.616 zł. 82½ ct.

Wykazany zaś zapas w efektach im. wartości 500.000 zł. stanowią akcje zakładowe Spółki akcyjnej budowy wschodnio-galic. kolei lokalnych, w zamian za otrzymaną z funduszu krajowego subwencję tejże wysokości, po myśli uchwały Wys. Sejmu z d. 13. lutego 1894.

Fundusz uposażenia Kasy krajowej wynosi z końcem roku 1897 1,000.000 zł. — ct.
i składa się:

a) z lokacji w Banku krajowym na 3% rachunku czekowym 674.682 zł. 51 ct.

b) z należności czynnych, poszczególnionych w sprawozdaniu (na str. 12) 235.991 „ 35 „

c) z gotowizny 89.326 „ 14 „

Razem, jak wyżej 1,000.000 zł. — ct.

Liczba rubryki budżetu	S u m a r y u s z	Wynikłości z roku 1897.					
		zwyczajne		nadzwyczajne		razem	
		zł.	ct.	zł.	ct.	zł.	ct.
	Dochody.						
	A. Rzeczywiste.						
I.	Pozostałość z rachunków z lat ubiegłych	904.153	19 ¹ / ₂	—	—	904.153	19 ¹ / ₂
II.	Odsetki od pieniędzy chwilowo lokowanych	—	—	—	—	—	—
III.	Dochody z dróg krajowych	255.401	45 ¹ / ₂	—	—	255.401	45 ¹ / ₂
IV.	Nadwyżki dochodów od zakładów dotowan.	50.271	22 ¹ / ₂	—	—	50.271	22 ¹ / ₂
V.	Zwroty zaliczek z lat ubiegłych	53.204	58 ¹ / ₂	—	—	53.204	58 ¹ / ₂
VI.	„ pożyczek	34.886	91	—	—	34.886	91
VII.	Dochody szkoły gospod. las. we Lwowie	7.691	—	—	—	7.691	—
VIII.	„ szkół i folwarku w Dublinach	60.800	06 ¹ / ₂	9.000	—	69.800	06 ¹ / ₂
IX.	„ „ w Czernichowie	41.906	42 ¹ / ₂	495	—	42.401	42 ¹ / ₂
X.	„ innych szkół rolniczych krajow.	23.203	04	—	—	23.203	04
XI.	Zwroty za sprawdzanie rachunk. aptek.	680	72	—	—	680	72
XII.	Dochody z przelania do skarbu kraj. pozostałości z fund. zapom. z r. 1866	1.045	16	—	—	1.045	16
XIII.	Dochody z kwaterunku żandarmeryi	89.891	70	—	—	89.891	70
XIV.	„ ze zwrotów wydatków szpaz.	7.351	23	—	—	7.351	23
XV.	„ kraj. składów zbożow. i spirytus.	27.434	38	—	—	27.434	38
XVI.	„ z krajow. opłat konsumcyjnych	835.905	14 ¹ / ₂	—	—	835.905	14 ¹ / ₂
XVII.	Różne dochody	1,636.905	49 ¹ / ₂	—	—	1,636.905	49 ¹ / ₂
	Suma dochodów własnych	4,030.731	73	9.495	—	4,040.226	73
XVIII.	Dodatki do podatków:						
	w Galicji wsch. i zach. po 61 ct. = zł. 7,097.818 90						
	w W. Księstwie krak. po 47 ct. = „ 386.123-6 1 ¹ / ₂	7,483.942	54 ¹ / ₂	—	—	7,483.942	54 ¹ / ₂
	Suma dochod. rzecz. budżetem objętych	11,514.674	27¹/₂	9.495	—	11,524.169	27¹/₂
	B. Przenośne.						
	Lokacya w Banku krajowym; ściągnięta z 3% rachunku czekowego					1,927.936	21
	4% pożyczka z Banku krajowego					545.757	50
	Lokacya funduszu pożyczkowego dla gmin na budowę koszar dla c. i k. wojska					281.375	39
	„ „ koszar krajowych					62.854	35
	„ „ pożyczkowego na drogi powiatowe i gminne					57.151	33
	„ „ obwałowania Wisły i Sanu w powiecie tarnobrzeskim (fundusz regulacyjny)					12.414	76
	„ „ obwałowania Wisły i Sanu w powiecie tarnobrzeskim (fundusz konserwacyjny)					11.872	01
	Zaliczki pobrane od depozytów					40.000	—
	„ Kasy pożyczek krajowych					2,949.095	05
	Fundusz uposażenia Kasy krajowej, pokrycie rachunku przenośnego Składów publicznych					38.623	28
	Fundusz uposażenia Kasy krajowej, uzupełnienie tegoż w myśl uchwały Sejmowej z dnia 15. Lutego 1897					75.806	39
	Rachunek bieżący z funduszem kolejowym					775.000	—
	„ „ z krajowymi Składami publicznymi					5.816	83
	Zwrot zaliczek udzielonych Składowi publicznym na pokrycie wydatków przenośnym					15.319	04
	„ „ „ b. funduszom indemnizacyjnym					2.186	44
	„ „ „ b. funduszom regulacji rzek					19.174	86 ¹ / ₂
	Przenośne dochody b. funduszów indemnizacyjnych					2.186	44
	„ „ Składu publicznego we Lwowie					23.923	91
	„ „ „ w Krakowie					270.520	50 ¹ / ₂
	„ „ kraj. opłat konsumcyjnych					517.620	48 ¹ / ₂
	Suma wszystkich dochodów					19,158.804	06
	C. Pozostałość kasowa z rachunku z końcem roku 1896:						
	Zapasy początkowy:						
	a) w gotówce			706.761	zł. 04 ¹ / ₂ ct.		
	po straceniu zaś wydanych (w myśl uchwały Wys. Sejmu z dnia 14. stycznia 1898) do rachunku r. 1898 (rubryka I. dochodów)	258.032	„ 43 „				
	pozostaje zapas w gotówce			448.728	zł. 61 ¹ / ₂ ct.		
	b) w efektach			500.000	„ — „	948.728	61 ¹ / ₂
	Ogółem zgodnie ze sumą wydatków					20,107.532	67¹/₂

Kwota preliminowana wedle ustawy z dnia 15. lutego 1897 r.			Wynikłości są zatem :	
zwyczajne	nadzwyczajne	razem	mniejsze	większe
zł.	zł.	zł.	zł.	zł.
904.153	—	904.153	—	—
5.000	—	5.000	5.000	—
235.950	—	235.950	—	19.451
34.584	—	34.584	—	15.687
45.225	—	45.225	—	7.980
35.660	—	35.660	773	—
7.380	—	7.380	—	311
64.830	5.000	69.830	30	—
40.130	600	40.730	—	1.671
22.287	—	22.287	—	916
600	—	600	—	81
2.444	—	2.444	1.399	—
89.542	—	89.542	—	350
8.000	—	8.000	649	—
22.980	—	22.980	—	4.454
834.000	—	834.000	—	1.905
1,604.524	—	1,604.524	—	32.382
3,957.289	5.600	3,962.889	7.851	85.188
6,627.373	—	6,627.373	—	856.570
10,584.662	5.600	10,590.262	7.851	941.758
				933.907

*) Stan lokacji w Banku krajowym na 3% rachunku czekowym wynosi z końcem roku 1897 .

704.141 zł. — ct.

która to suma jest własnością:

a) funduszu uposażenia Kasy krajowej 674.682 zł. 51 ct.

b) „ pożyczkowego dla dróg powiatowych i gminnych 29.458 „ 49 „

Razem, jak wyżej 704.141 zł. — ct.

Stan majątku z końcem roku 1897.

Stan czynny.

	Szczegół.	Ogół.
1. Pozostałość kas. z rach. z końcem r. 1897 w gotówce	zł. 1,032.616 ⁸² / ₂	
w efektach „	500.000—	zł. 1,532.616 ⁸² / ₂
2. Należytości czynne z r. bież.: a) w rubr. wydatków	„ 46.533 ⁴⁶	
b) „ „ dochodów „	1,486.489 ⁸⁴	
3. Należytości czynne z lat ubiegłych (jak aleg. 21)	„ 3,165.766 ⁹⁶	zł. 6,231.407 ⁰⁸ / ₂
Z końcem r. 1896 wynosiła suma stanu czynnego.	zł. 5,357.104 ⁶⁵ / ₂	
z porównania z takimże stanem z końcem r. 1897	„ 6,231.407 ⁰⁸ / ₂	
okazuje się w st. <i>czynnym</i> z końc. r. 1897 <i>przyrost</i> o	zł. 874 302 ⁴³	

Stan bierny.


4. Należytości bierne z r. bież.: a) w rubr. wydatków	zł. 38.516 ⁶⁴ / ₂	
b) „ „ dochodów „	95 ³³ / ₂	
5. Należytości bierne z lat ubiegłych (jak aleg. 21)	„ 1,185.087 ⁸⁵	„ 1,223.699 ⁸³
<i>Przewyżka stanu czynnego</i>		zł. 5,007.707 ²⁵ / ₂
Z końcem roku 1896 wynosiła przewyżka stanu czynnego		„ 4,064.527 ¹³ / ₂
Stan przeto majątku z końcem r. 1896 (nie uwzględniając długów pożyczek krajowych, wykazanych w osobnych zamknięciach rach. przedstawia się <i>korzystniej</i> o		zł. 943.180 ¹²
mianowicie: stan czynny <i>wzrósł</i> o	zł. 874.302 ⁴³	
„ bierny <i>obniżył się</i> o	„ 68.877 ⁶⁹	
Stan tedy majątku <i>większy</i> jest, jak wyżej, o	zł. 943.180 ¹²	

przeważnie z powodu znacznie większego zapasu kasowego z końcem roku 1897, oraz znacznie korzystniejszej różnicy między przewyżkami należytości czynnych po nad należytości bierne.

Wyjaśnienia.

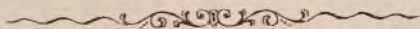
Wydatki budżetem uchwalone wynosiły (wraz z kredytem dodatkowym	zł. 10,650.652	
Suma wydatków rzeczywistych wynosi	„ 10,583.995	
Wydatki są tedy <i>mniejsze</i> od budżetu o		zł. 66.657
Dochody budżetem uchwalone wynosiły	zł. 10,590.262	
Suma dochodów rzeczywistych wynosi	„ 11,524.169	
Dochody są zatem <i>większe</i> od budżetu o		„ 933.907
Ogółem tedy okazuje się <i>wynik obrotu korzystniejszy od budżetu</i> o		zł. 1,000.564

przeważnie z powodu znacznie większego wpływu po nad budżet dodatków krajowych i innych różnic wykazanych szczegółowo przy pojedynczych rubrykach i pozycjach dochodów i wydatków — a to pomimo, że na dodatkowo uchwalony na rok 1897 *nadzwyczajny* wydatek 100.000 zł. z tytułu klęsk elementarnych w kraju (rubryka XVII. wydatków), Wysoki Sejm żadnego osobnego nie wyznaczył pokrycia.



Część I.

W Y D A T K I.



Fundusz krajowy.

Wydatki.

Liczba		Poszczególnienie	Wydatki w roku 1897.		Kwota budżetem uchwalona (względnie kredyty dodatkow.)	W porównaniu z kwotą preliminowa- ną, okazują się wydatki mniejsze — większe
ru- bryki	po- zycy		zł.	ct.		
budżetu						
I.		Koszta reprezentacji kraju.				
		<i>Sumaryczne zestawienie rubryki I.</i>				
1-12	A)	Sejm krajowy	72.959	15	71.296	1.663
13-17	B)	Wydział krajowy	36.942	18	37.000	58
Suma rubryki I. . .			109.901	33	108.296	1.663 58
						+1.605
		Poszczególnienie.				
		A) Sejm krajowy.				
1		Koszta podróży pp. posłów	4.506	80	4.486	21
2		Dyety pp. posłów	38.000	—	36.000	2.000
3		Koszta druków	20.600	—	20.600	—
4		Spisywanie sprawozdań	5.000	—	5.000	—
5		Pisarze dzienni	272	05	650	378
6		Remuneracye urzędników Wydziału krajowego za dodatkowe zatrudnienie podczas Sejmu	1.200	—	1.200	—
7		Służba	1.261	20	1.200	61
8		Opał	916	23	1.300	384
9		Zapuszczanie i mycie podłóg	50	05	100	50
10		Potrzeby kancelaryjne	544	79	300	245
11		Na uzupełnienie biblioteki sejmowej	200	—	200	—
12		Różne drobne wydatki	408	03	260	148
Razem			72 959	15	71.296	2.475 812
						+1.663.
		B) Wydział krajowy.				
13		Marszałek krajowy 6.000 zł. i dodatek na reprezentację 4.000 „	10.000	—	10.000	—
14		Sześciu członków Wydziału po 4.000 zł.	24.000	—	24.000	—
15		Zastępcy	1.942	18	2.000	58
16/17		Dodatek dla Członka Wydziału, mianowanego przez Marszałka zastępcą do kierownictwa w Wydziale krajowym	1.000	—	1.000	—
Razem			36.942	18	37.000	—58
		Uzasadnienie różnic.				
<i>Do poz. 1. Różnica nieznaczna.</i>						
<i>Do poz. 2. Wydatek większy z powodu dłuższego trwania obrad sejmowych w tym roku.</i>						
<i>Do poz. 5—12. Wydatki w ogóle mniejsze o 358 zł., wedle faktycznej potrzeby w tym roku.</i>						
<i>Do poz. 15. Różnica drobna na korzyść budżetu.</i>						

Fundusz krajowy.

Wydatki.

Liczba	Poszczególnienie	Wydatki w roku 1897.		Kwota budżetem uchwalona (względnie kredyty dodatkow.)	W porównaniu z kwotą preliminowaną okazują się wydatki mniejsze — większe	
		zł.	ct.	zł.		zł.
ru- bryki	po- zycyi	budżetu				
II.	Koszta zarządu.					
	<i>Sumaryczne zestawienie rubryki II.</i>					
18-23	Płace urzędników i woźnych	172.074	94	175.669	3.594	
24	Dyurniści	20.710	85	23.331	2.620	
25	Zasługi	4.505	70	4.865	359	
26	Emolumenta	2.450	11	2.261	189	
27	Remuneracye	6.037	29 1/2	5.950	87	
28	Koszta podróży i diety	6.694	67	7.400	705	
29	Pensye i zaopatrzenia	29.852	81	28.334	1.519	
30	Dary z łaski	2.430	—	2.430	—	
31	Na pokrycie połowy należności stemplowych od dekretów nominacyjnych urzędników kraj.	1.864	57 1/2	1.000	864	
32	Potrzeby kancelaryjne	16.536	69 1/2	17.400	863	
33	Administracya dochodów z krajowych opłat konsumcyjnych	3.176	12 1/2	6.000	2.824	
34	Gmach krajowy i jego utrzymanie	14.422	58	13.171	1.251	
35	Zaliczki na płace { zwyczajne	11.858	65	12.000	141	
	{ nadzwyczajne	2.800	—	2.800	—	
	Razem { zwyczajne	292.615	—	299.811	—11.106	
	{ nadzwyczajne	2.800	—	2.800	3.910	
	Suma rubryki II.	295.415	—	302.611	—7.196	
	Płace urzędników i woźnych.					
	<i>Sumaryczne zestawienie płac wraz z dodatkami aktywalnymi.</i>					
18	Oddział conceptowy	59.914	43	61.156	1.242	
19	" rachunkowy	64.185	63	65.443	1.257	
20	" kasowy	17.390	67	17.591	200	
21	" sanitarny	2.900	—	2.900	—	
22	" statystyczny	4.160	—	4.160	—	
23	" manipulacyjny	23.524	21	24.419	895	
	Suma płac	172.074	94	175.669	—3.594	
	Poszczególnienie					
18	<i>Oddział conceptowy.</i>					
	a) 3 radców, płaca po 2.800 zł. i dodatek aktywalny po 480 zł.	9.840	—	9.840	—	
	b) 7 sekretarzy, płaca po 2.000 zł. i dodatek aktywalny po 420 zł.	16.940	—	16.940	—	
	c) 7 wicesekretarzy, płaca po 1.400 zł. i dodatek aktywalny po 360 zł.	12.320	—	12.320	—	
	d) 6 adjunktów, płaca po 1.100 zł. i dodatek aktywalny po 300 zł.	7.466	72	8.400	934	
	e) 6 koncepcistów, płaca po 900 zł. i dodatek aktywalny po 240 zł.	6.840	—	6.840	—	
	f) 3 aplikantów, adjutum po 600 zł. i 3 aplikantów adjutum po 500 zł.	3.049	92	3.300	250	
	Do tego dodatki pięcioletnie	3.457	79	3.516	58	
	Razem	59.914	43	61.156	—1.242	

Liczba		Poszczególne	Wydatki		Kwota budżetem uchwalona (względnie kredyty dodatkow.)	W porównaniu z kwotą prelimitowaną, okazują się wydatki mniejsze — większe
ru- bryki	po- zyty		w roku 1897.			
budżetu			zł.	ct.	zł.	zł.
II.	19	<i>Oddział rachunkowy.</i>				
		a) Dyrektor, płaca 2.600 zł i dodatek aktywalny 400 zł	3.000	—	3.000	—
		b) Zastępca Dyrektora, płaca 2.000 zł. i dodatek aktywalny 360 zł	2.360	—	2.360	—
		c) 7 rewidentów, płaca po 1.500 zł. i dodatek aktywalny po 300 zł.	12.150	—	12.600	450
		d) 11 adjunktów, płaca po 1.200 zł. i dodatek aktywalny po 240 zł.	15.840	—	15.840	—
		e) 1 archiwista, płaca 1.000 zł. i dodatek aktywalny 200 zł.	1.200	—	1.200	—
		f) 1 protokolista, płaca 1.000 zł. i dodatek aktywalny 200 zł.	1.200	—	1.200	—
		g) 8 oficyałów, płaca po 900 zł. i dodatek aktywalny po 180 zł.	8.910	—	8.640	270
		h) 9 asystentów, płaca po 700 zł. i dodatek aktywalny po 100 zł.	7.166	51	7.200	33
		i) 12 praktykantów płaca po 600 zł.	6.650	—	7.200	550
		k) 1 aplikant adjutum 500 zł. i 2 aplikantów po 360 zł.	999	96	1.220	220
		l) woźny, płaca 500 zł. i dodatek aktywalny 50 zł.	550	—	550	—
		Do tego: dodatki pięcioletnie	4.159	16	4.433	274
		Razem	64.185	63	65.443	-1.527 +270
	20	<i>Oddział kasowy.</i>				-1.257
		a) Dyrektor, płaca 2.000 zł. i dodatek aktywalny 360 zł.	2.360	—	2.360	—
		b) Zastępca Dyrektora, płaca 1.600 zł. i dodatek aktywalny 300 zł.	1.900	—	1.900	—
		c) Kontrolor, płaca 1.400 zł i dodatek aktywalny 240 zł.	1.640	—	1.640	—
		d) Kasyer, płaca 1.400 zł. i dodatek aktywalny 240 zł.	—	—	1.640	1.640
		e) 2 adjunktów, płaca po 1.200 zł. i dodatek aktywalny po 240 zł.	4.320	—	2.880	1.440
		f) 2 oficyałów, płaca po 900 zł. i dodatek aktywalny po 180 zł.	2.160	—	2.160	—
		g) 2 asystentów, płaca po 700 zł. i dodatek aktywalny po 100 zł.	1.600	—	1.600	—
		h) 2 praktykantów, płaca po 600 zł.	1.200	—	1.200	—
		i) 2 woźnych, płaca po 600 zł. i dodatek aktywalny po 50 zł.	1.300	—	1.300	—
		Do tego: dodatki pięcioletnie	910	67	911	—
		Razem	17.390	67	17.591	-200
	21	<i>Oddział sanitarny</i>				
		Inspektor szpitali, płaca 2.000 zł. i dodatek na mieszkanie 300 zł.	2.300	—	2.300	—
		Do tego: dodatek pięcioletni	600	—	600	—
		Razem	2.900	—	2.900	—

Fundusz krajowy.

Wydatki.

Liczba		Poszczególnienie	Wydatki w roku 1897.		Kwota budżetem uchwalona (względnie kredyty dodatkow.)	W porównaniu z kwotą przewidzianą okazywać się wydatki
ru- bryki	po- zyty		zł.	ot.	zł.	zł.
budżetu						
II.	22	<i>Oddział statystyczny.</i>				
		a) Naczelnik oddziału, płaca	2.000	—	2.000	—
		b) Wice-sekretarz, płaca 1.400 zł. i dodatek aktywalny 360 zł.	1.700	—	1.760	—
		Do tego: dodatek pięcioletni	400	—	400	—
		Razem	4.160	—	4.160	—
	23	<i>Oddział manipulacyjny</i>				
		a) Dyrektor kancelaryi, płaca	2.000	—	2.000	—
		b) Archiwista, płaca 1.500 zł. i dodatek aktywalny 300 zł.	1.800	—	1.800	—
		c) Ekspedytor, płaca 1.300 zł i dodatek aktywalny 270 zł.	107	50	1.570	1.463
		d) Protokolista, płaca 1200 zł. i dodatek aktywalny 240 zł.	1.440	—	1.440	—
		e) 4 kancelistów, płaca po 1.000 zł. i dodatek aktywalny po 200 zł.	5.900	—	4.800	1.100
		f) 5 asystentów, płaca po 700 zł. i dodatek aktywalny po 100 zł.	3.995	84	4.000	4
		g) 3 pisarzy etatowych, płaca po 600 zł.	1.791	67	1.800	8
		h) 3 aplikantów, adjutum po 360 zł.	1.073	50	1.080	7
		i) Odźwierny, płaca	600	—	600	—
		k) Portyer, płaca	500	—	500	—
		l) 5 woźnych, płaca po 500 zł. i dodatek aktywalny po 50 zł.	2.749	98	2.750	—
		Do tego: dodatki pięcioletnie	1.565	72	2.079	513
		Razem	23.524	21	24.419	—1.995 +1.100
						—895
	24	<i>Dyurniści.</i>				
		a) Dla oddziału koncepcyjnego	1.625	35	3.477	1.852
		b) " " rachunkowego	3.500	—	3.500	—
		c) " " statystycznego	1.726	10	2.500	774
		d) " " manipulacyjnego	8.380	40	8.539	158
		e) " zarządu długu krajowego z roku 1893 zaciągniętego w sumie 58,850 000 kcoron (L. W. 45.843/93) i dla prowadzenia pozostałych zaległości po byłych funduszach indemnizacyjnych	4.019	—	3.855	164
		f) Na dyurna rachunkowe dla funduszków szkolnych okręgowych	1.460	—	1.460	—
		Razem	20.710	85	23.31	—2.784 +164
						—2.620
	25	<i>Zastugi.</i>				
		15 stróżów po 300 zł. i 1 zastępca woźnego 365 zł.	4.505	70	4.865	—359

Fundusz krajowy.

Wydatki.

Liczba		Poszczególnienie	Wydatki w roku 1897.		Kwota budżetem uchwalona (względnie kredyty dodatkow.)	W porównaniu z kwotą preliminowaną okazują się wydatki mniejsze — większe
ru- bryki	po- zycyi		zł.	ct.		
budżetu						
II.	26	Emolumenta.				
		a) Dyrektor kancelaryi, na fiakra	50	—	50	—
		b) " " " 48 mtr. sześć. drzewa	156	—	156	—
		c) Ubranie dla odźwiernego i 8 woźnych po 50 zł., tudzież dla zastępcy woźnego 30 zł.	450	—	480	30
		d) Ubranie dla portyera	101	—	100	1
		e) Opał dla odźwiernego i portyera po 7·2 metr. sześć. drzewa	47	—	47	—
		f) Dodatki osobiste	1.646	11	1.428	218
		Razem	2.450	11	2.261	+219 -30
	27	Remuneracye.				+189
		a) Rzecznik prawny za zastępstwo	2.302	29 1/2	2.500	198
		b) Za zastępstwo prawne Wydziału krajowego w obec c. k. Trybunału administracyjnego i Trybunału państwa	610	—	500	110
		c) Tłumacze	1.125	—	950	175
		d) Urzędnicy, dyurniści i słudzy Wydziału krajowego	2.000	—	2.000	—
		Razem	6.037	29 1/2	5.950	+285 -198
	28	Koszta podróży i diety.				+87
		a) W ogóle	6.294	67	7.000	705
		b) Dla inspektora szpitali	400	—	400	—
		Razem	6.694	67	7.400	-705
	29	Pensye i zaopatrzenia.				
		a) Madejski Wojciech	—	—	1.200	1.200
		b) Tarczyńska Maryanna	291	60	350	59
		c) Łopuszańska Walerya	350	—	350	—
		d) Olewińska Julia	350	—	350	—
		e) Gorzycowa Eudoksya	196	56	197	—
		f) Chrzanowska Joanna	350	—	350	—
		g) Niewiadomskiego sierota, syn Jerzy Włodzimierz	—	—	—	—
		h) Krzeczowska Eugenia Zofia	—	—	—	—
		i) Kalicka Jadwiga	350	—	350	—
		k) Kuźniar Jan	—	—	—	—
		l) Sternalowa Emilia	350	—	350	—
		m) Zienkowiczowa Wanda	350	—	350	—
		n) Orzechowska Józefa	350	—	350	—
		o) Orzechowskiego sierota, syn Tadeusz Saturnin	58	—	58	—
		p) Mrozowicka Emila	350	—	350	—
		Do przeniesienia	3.346	16	4.605	1.259

Fundusz krajowy.

Wydatki.

Liczba		Poszczególnienie	Wydatki w roku 1897.		Kwota budżetem uchwalona (względnie kredyty dodatkow.)	W porównaniu z kwotą preliminarjną, okazują się wydatki mniejsze — większe —
ru- bryki	po- zycy		zł.	ct.	zł.	zł.
budżetu						
II.	29	Z przeniesienia .	3.346	16	4.605	1.259
		r) Mrozowickiego sieroty: Adam Kazimierz, Ignacy Filip, Regina Anastazyja i Wanda Laurencya	120	41	121	1
		s) Terlecka Marya	216	66	217	—
		t) Kukawska Julianna	166	66	167	—
		u) Kukawskiego sieroty: Rajmund Henryk i Maryan Julian	30	67	31	—
		w) Mochnacki Edmund	3.616	—	3.616	—
		x) Kraczyłowa Julianna	600	—	600	—
		y) Kraczyłowa Julianna, dodatek na wychowanie dla 2-ga dzieci: Władysławy Maryi i Joanny Bronisławy	120	—	120	—
		z) Pierożyńska Sydonia	800	—	800	—
		aa) Strnadowa Kornelia	350	—	350	—
		bb) Strnadowa Kornelia, na wychowanie syna Jana Adama	34	98	35	—
		cc) Marek Józef	—	—	—	—
		dd) Niedziałkowski Karol	891	—	891	—
		ee) Sidorowicz Władysław Franciszek	—	—	—	—
		ff) Gordon Jakób	—	—	—	—
		gg) Żółkiewski Karol	1.900	—	1.900	—
		hh) Woroniecki Franciszek	280	—	280	—
		ii) Obertyński Emil	600	—	600	—
		kk) Chermińska Katarzyna	360	—	360	—
		ll) Ziembicka Jadwiga	600	—	600	—
		mm) Ziembicka Jadwiga, dodatek na wychowanie dla 4-ga dzieci: Anny Róży, Kazimierzy Eugenii, Józefa Wiktora i Feliksa Erazma	240	—	240	—
		nn) Wolański Julian	2.600	—	2.600	—
		oo) Walterowa Marya	300	—	300	—
		pp) Walterowa Marya, dodatek na wychowanie 2-ga dzieci; Wiktora Franciszka i Maryi Zofii	60	—	60	—
		rr) Tranda Edward	1.221	—	1.221	—
		ss) Szajnokowa Olimpia	600	—	600	—
		tt) Štock i Bolesław	324	80	325	—
		uu) Kiszelka Albin	1.092	—	1.092	—
		ww) Kunischowa Zofia	600	—	600	—
		xx) Kunischowa Zofia, dodatek na wychowanie córki Felicji Maryi	26	67	27	—
		yy) Gołębski Władysław	1.188	—	1.188	—
		zz) Czajkowska Wanda	600	—	600	—
		aaa) Czajkowska Wanda; zaopatrzenie dla 2-ga dzieci: Juliana Władysława i Czesława Ludomira	75	—	75	—
		bbb) Schmitt Mieczysław	783	—	783	—
		ccc) Jelonkowa Anna	600	—	600	—
		Do przeniesienia .	24.343	01	25.604	1.260

Fundusz krajowy.

Wydatki.

Liczba		Poszczególnienie	Wydatki w roku 1897.		Kwota budżetem uchwalona (względnie kredyty dodatkw.)	W porównaniu z kwotą preliminar- waną okazują się wydatki mniejsze — większe
ru- bryki	po- zycyi		zł.	ct.		
budżetu						zł.
II.	33	Administracya dochodów krajowych opłat konsum- cyjnych	3.176	12 ¹ / ₂	6.000	— 2.824
	34	Gmach krajowy i jego utrzymanie.				
		a) Inspicjent techniczny gmachu sejmowego	300	—	300	—
		b) Maszynista: płaca 600 zł., 12 mtr. drzewa 40 zł., 45 litr. nafty 11 zł.	651	—	651	—
		c) Kominiarz	219	80	320	100
		d) Froterowanie i zapuszczanie podłóg	784	49	820	36
		e) Mycie podłóg	71	94	100	28
		f) Pompowanie wody	—	—	—	—
		g) Zgartywanie i wywóz śniegu	17	75	100	82
		h) Czyszczenie kloak i wywóz nieczystości	197	20	320	123
		i) Zabezpieczenie od ognia	241	87	260	18
		k) Podatek dochodowy i miejski czynszowy	93	47	150	57
		l) Utrzymanie skwerów koło gmachu sejm- owego	150	—	150	—
		m) Konserwacya i adaptacya budynku i obej- ścia, koszta przekształcenia i urządzenia w gmachu, tudzież inne nieprzewidziane	4.414	01	4.000	414
		n) Stacya elektryczna w gmachu sejmowym	7.281	05	6.000	1.281
		Razem .	14.422	58	13.171	+ 1.695 — 444
						+ 1.251
	35	Zaliczki na płace.				
		Dla urzędników i służby: zwyczajne	11.858	65	12.000	141
		<i>Nadzwyczajne:</i>				
		a) Natallemu Maryanowi, oficyałowi rach. spłalalna w 120 ratach miesięcznych	1.800	—	1.800	—
		b) Domiszewskiemu Franciszkowi, prakty- kantowi rach., spłalalna w 120 ratach miesięcznych	1.000	—	1.000	—
		Razem {zwyczajne	11.858	65	12.000	141
		{nadzwyczajne	2.800	—	2.800	—
		Ogółem suma poz. 35.	14.658	65	14.800	— 141

Uzasadnienie różnic.

Do poz. 18—23. Znaczne *zaoszczędzenia*, wynoszące ogółem 3.594 zł., wskutek interkalaryów, oraz różnic w dodatkach pięcioletnich, spowodowanych awansami na wyższe posady.

Do poz. 24. Niemniej znaczne *zaoszczędzenia* na dyurnach (przeważnie w oddziale conceptowym), w miarę koniecznej tylko w tym roku potrzeby.

Fundusz krajowy.

Wydatki.

Do poz. 25. Wydatek *mniejszy* z powodu nieobsadzenia posady zastępcy woźnego.

Do poz. 26. Wydatek *nieco większy* na wydatki osobiste, z powodu zmian personalnych w ciągu roku.

Do poz. 27. Wydatek ogólny tej pozycji *nieznacznie większy*, o ile bowiem zaoszczędzono na prawem zastępstwie w miejscu, wydano *nieco więcej* na także zastępstwo w obec c. k. Trybunału Państwa i na tłumaczy.

Do poz. 28. a) Przekroczenie tej pozycji o 898 zł. znajduje w przeważnej części pokrycie w przypisanych do zwrotu należnościach czynnych z końcem roku bieżącego, których to zwrotów suma wynosi 706 zł. 53 ct

Do poz. 29. Wydatek *większy* z powodu zastosowania w ciągu roku przepisów statutu emerytalnego przy spensjonowaniu wymienionych tamże urzędników i wypłaceniu poszczególnionych odpraw. Ogólny wydatek z tego tytułu *znacznie obniżony* został wskutek śmierci pensjonistów *ad a) i b)*.

Do poz. 31. Wydatek *większy*, odnośnie do wydanych w tym roku dekretów nominacyjnych; przekroczenie to znajduje z nadwyżką pokrycie w przypisanych z tego tytułu należnościach czynnych z roku bieżącego w sumie 902 zł. 31 ct.

Do poz. 32. W pozycji tej, *ad a) b) d) e) f)* okazują się zaoszczędzenia w miarę potrzeby w tym roku; po uwzględnieniu drobnych stosunkowo przekroczeń *ad c), g), h)*, ogólny wynik tej pozycji *korzystniejszy* od budżetu o 863 zł.

Do poz. 33. Wydatki wedle potrzeby w tym roku wynoszą	3.176 zł. 12½ ct.
budżetem uchwalone	6.000 „ — „
wydano zatem <i>mniej</i> od budżetu o	2.823 zł. 87½ ct.
gdy zaś przewyżka należności czynnych z roku 1897 wynosi	73 zł. 46½ ct.
przezo właściwy wynik wydatku z tego tytułu za tenże rok okazuje się <i>korzystniejszym</i> od budżetu o	2.897 zł. 34 ct.

(Obacz uzasadnienie różnicy przy rubryce XVI. dochodów).

Do poz. 34. *ad c)—e) i g)—k)*. Wyniki na *korzyść* budżetu, wedle faktycznej potrzeby w tym roku.

Ad m) Wydatek *większy* o 414 zł., nzwzględniwszy jednak przypisaną do zwrotu należność czynną z bieżącego roku w kwocie 100 zł. 84 ct., przekroczenie redukuje się do kwoty 313 zł., spowodowanem zaś zostało nadzwyczajną potrzebą zabrukowania podwórza, po dokonanej budowie gmachu dla biura melioracyjnego.

Ad n) Wydatek *większy* o 1.281 zł., zważywszy jednak, że dochód ze stacyi elektrycznej wyniósł w tym roku o 1.086 zł. więcej od budżetu (obacz rubrykę XVII. poz. 63. dochodów), przekroczenie tedy tej subpozycji redukuje się do *nieznacznej* stosunkowo kwoty 195 zł.

Do poz. 35. Wydatek <i>mniejszy</i> wedle istotnie udzielonych zaliczek. Mianowicie udzielono tychże w ciągu roku	23.166 zł. 70 ct.
spłacono w ciągu roku 1897	8.508 „ 05 „
netto wydatek	14.658 „ 65 „
Odpisano zmarłemu adj. Mystkowskiemu	318 „ 75 „
pozostaje tedy jako bieżąca należność czynna z końcem roku 1897	14.339 zł. 90 ct.

W ogóle rubryka II. wydatków wykazuje wynik ogólny *korzystniejszy* od budżetu o znaczną sumę. 7.196 zł.

Fundusz krajowy.

Wydatki.

o 1 ct., Brixen o 1 ct., Brūx o 3 ct., Caslav o 10 ct., Chrudim o 10 ct., Ellbojen o 7 ct., Esztergom (Gran) o 1 ct., Ersekujvar o 8 ct., Eggenburg nowo utworzony z dnia 1. stycznia 1897 z taksą o 90 ct., Graupen o 4 ct., Hermannstadt (Nugy Szeben) o 2 ct., Hradisch-Ungar o 5 ct., Hartberg o 5 ct., Homonna o 7 ct., Hermannstadt (obłakanych) o 4 ct., Jičín o 15 ct., Junichen o 2 ct., Innsbruck o 1 ct., Jungbunzlau o 9 ct., Jaromer o 8 ct., Kapuvar o 1 ct., Kitzbühel o 5 ct., Klagenfurt powsz. o 15 ct., Klausenburg o 1 ct., Koszyce o 1 ct., Königraetz o 5 ct., Kis-écsell-Kemencsalja o 2 ct., Kljuc uznany powszechnym z taksą o 60 ct., Linz o 2 ct., Mako o 4 ct., Melnik o 10 ct., Marcsali o 1 ct., Neubudzwow o 8 ct., Szent Miklos o 1 ct., Nagy Kallo obłak. nowo utworzony z taksą o 70 ct., Nagy Kanizsa o 2 ct., Nagy Karoly o 2 ct., Nagy Szölles o 2 ct., Nagy Varad o 1 ct., Nagy-Becskerék o 19 ct., Opoczno o 5 ct., Buda-Peszt św. Szczepana o 16 ct., Buda-Peszt św. Małgorzaty otwarty od 30. października 1897 z taksą o 1 zł. 8 ct., Pisek o 8 ct., Preitz o 4 ct., Pocatek o 7 ct., Prossnitz o 2 ct., Radkersburg o 10 ct., Riva o 2 ct., Satoralja-Ujhely o 1 ct., Schwatz o 2 ct., Sisek o 15 ct., Starkenbach o 9 ct., Szegedyn (okulistyczny) o 1 ct., Szegzard o 3 ct., Serajewo o 10 ct., Szabadka o 17 ct., Temesvar o 4 ct., Tesero o 2 ct., Trautenau o 6 ct., Taunwald o 12 ct., Vöklabruck o 5 ct., Villach o 5 ct., Warnsdorf o 2 ct., Wolfsberg o 10 ct., Wolin o 6 ct., Zara o 5 ct., Zell am Ziller o 2 ct., Zams o 2 ct., Zala Egerszeg o 2 ct., Zsombolya o 1 ct., Modos o 1 ct., Mohacs nowo utworzony od 1. stycznia 1897 z taksą o 78 ct., Szolnok o 13 ct., Segesvar nowo utworzony od 1. stycznia 1897 z taksą o 74 ct., Balassa Gyarmat nowo utworzony od 1. grudnia 1897 z taksą o 85 ct.

b) Zniżono taksy:

W szpitalach prowincjonalnych: Sanok o 6 ct.

W szpitalach zagranicznych: Bekes-Gyula o 1 ct., Bistritz o 4 ct., Brasso (Kronstadt) okulistyczny o 1 ct., Csik Szereda o 2 ct., Debreczyn o 1 ct., Décs o 2 ct., Dubrownik (Ruguza) o 2 ct., Fünfkirchen o 3 ct., Fehertemplom (Weisskirchen) o 3 ct., Fehergyurmat o 4 ct., Gyöngyös o 1 ct., Győr (Raab) o 1 ct., Gyula o 1 ct., Kis-Varda o 2 ct., Munkacz o 1 ct., Neutra o 3 ct., Nagy-Kikinda o 1 ct., Nagy-Kallo powszechny o 2 ct., Nagy-Mihaly o 2 ct., Oedenburg (Sopron) o 2 ct., Opawa obłak. o 30 ct., Panesowa o 1 ct., Buda-Peszt św. Jana o 1 ct., Sebenico powsz. o 3 ct., Sebenico obłak. o 1 ct., Spalato o 1 ct., Trencsin o 2 ct., Torda o 1 ct., Ungvar o 1 ct., Zilah o 2 ct., Maramaros-Sziget o 1 ct., Muraszombat o 1 ct., Szigetvar o 3 ct.

Liczba	Poszczególnienie		Wydatki w roku 1897.		Kwota budżetem uchwalona (względnie kredyty dodatkow.)	W porównaniu z kwotą preliminarzną okazują się wydatki mniejsze — większe
			zł.	ct.	zł.	
ru- bryki	po- zycy					
budżetu						
IV.		Koszta szczepienia.				
37		Utrzymanie i odświeżanie krowianki	12.000	—	12.200	200
38		Koszta podróży i diety lekarzy z powodu szczepienia ospy	61.385	13	60.000	1.385
		Suma rubryki IV.	73.385	13	72.200	+1.185
		Uzasadnienie różnic.				
		<i>Do poz. 37. Wydatek mniejszy z powodu dostarczenia mniejszej ilości krowianki.</i>				

Fundusz krajowy.

Wydatki.

Liczba		Poszczególnienie	Wydatki w roku 1897.		Kwota budżetem uchwalona (względnie kredyty dodatkw.)	W porównaniu z kwotą przedlo- waną okazują się wydatki mniejsze — większe
ru- bryki	po- zycy		zł.	ct.		
budżetu						
IV.		<i>Do poz. 38.</i> Wydatek <i>większy</i> z powodu niestałości wydatków tego rodzaju, zarachowanych na podstawie rachunków przedkładanych przez c. k. Namiestnictwo.				
V.		Wydatki sanitarne.				
	39	$\frac{1}{3}$ część za lekarstwa dla epidemicznie chorych	3.026	—	5.000	1.974
	40	Na koszta podróży dla lekarzy okręgowych oraz na subwencye dla powiatów na pokrycie przewyżki wydatków na płace po nad 1% dodatku powiatowego	23.492	19	25.000	1.508
	40a)	Dla zakładu szczepienia wścieklizny prof. Dr. Bujwida w Krakowie stała subwencya roczna	600	—	600	—
	40b)	Niezużyte kredyty z lat ubiegłych, przeznaczone na zapomogi dla ubogich gmin na zakładanie i urządzenie szpitali cholerycznych: Dochody: kredyt przeniesiony z roku 1896 4.000 zł. Wydatek do rubr. XVII. dochodów z roku 1897. 4.000 „	—	—	—	—
		Suma rubryki V.	27.118	19	30.600	—3.482
		Uzasadnienie różnic.				
		<i>Do poz. 39.</i> Różnica z powodu niestałości wydatków tego rodzaju, zarachowanych na podstawie rachunków przedkładanych przez c. k. Namiestnictwo.				
		<i>Do poz. 40.</i> Wydatek <i>mniejszy</i> z powodu, że (wedle sprawozdania do LW. 56.138/96) w roku 1897 miano obsadzić prócz istniejących 78 okręgów jeszcze 11 nowych okręgów, z których obsadzono tylko 4.				
		<i>Do poz. 40 b)</i> Na szpitalu cholerycznym przeznaczył Wysoki Sejm uchwałą z dnia 22. września 1892 kwotę 50.000 zł., z której wedle zamknięcia rachunku za rok 1896 pozostałych 4.000 zł. przeniesiono do rachunku roku 1897. Gdy w ciągu r. 1897 nie wydano na cel wskazany uchwałą sejmową, przeto całą dyspozycyjną kwotę 4.000 zł. przeniesiono do rubr. XVII. dochodów.				
VI.		Zasiłki dla zakładów dobroczynności.				
	41	Szpitala Sióstr Miłosierdzia w Czerwonogrodzie, Rozdole i Bursztynie	900	—	900	—
	42	Szpital Sióstr Miłosierdzia w Nowosiólkach	300	—	300	—
	43	Dom ubogich i sierót w Krakowie	5.424	—	5.424	—
		Do przeniesienia	6.624	—	6.624	—

Fundusz krajowy.

Wydatki.

Liczba		Poszczególnienie	Wydatki w roku 1897.		Kwota budżetem uchwalona (względnie kredyty dodatkw.)	W porównaniu z kwotą preliminar- waną okazują się wydatki mniejsze — większe
ru- bryki	po- zycy		zł.	ct.		
budżetu			zł.	ct.	zł.	zł.
VI.		Z przeniesienia	6.624	—	6.624	—
44		Zakład św. Józefa dla osieroconych chłopców w Krakowie	1.000	—	1.000	—
45		Towarzystwo miłosierdzia pod godłem „Opa- trności“ we Lwowie	1.200	—	1.200	—
46		Zakład osieroconych dziewcząt im. księdza Jó- zefa Ziemiańskiego w Przemyślu	500	—	500	—
47		Zarząd Towarzystwa weteranów z roku 1831 w Krakowie	2.700	—	2.700	—
48		Komitet wykonawczy opieki weteranów z roku 1831 we Lwowie	1.800	—	1.800	—
49		Zakład św. Józefa dla chorych nieuleczalnych i wyzdrowieńców we Lwowie	1.000	—	1.000	—
50		Na utrzymanie rymanowskiej kolonii leczniczej	500	—	500	—
51		Lecznica powszechna we Lwowie, do rozporzą- dzalności Wydziału krajowego, po zasią- gnięciu opinii Towarzystwa lekarskiego	1.000	—	1.000	—
52		Kolonia lecznicza w Rabce, na utrzymanie dzieci w lecznicy	300	—	300	—
53		Towarzystwo opieki nad niemowlętami pod we- zwaniem „Dzieciątka Jezus“ we Lwowie	100	—	100	—
54		Komitet opiekujący się „Domem pracy dla sier- rót i staruszek“ w Krakowie, II. połowa jednorazowego zasiłku na budowę pralni, z uchwalonych 1.000 zł.	500	—	500	—
55		Konwent Braci Miłosierdzia w Krakowie, na przebudowę szpitala i budynków klasztor- nych, II. połowa subwencji z przyzna- nych 6.000 zł., płatnych w dwu ratach rocznych po	3.000	—	3.000	—
56		Ryczałt na zasiłki dla ochronek, po myśli uchwały Wys. Sejmu z dnia 5. lutego 1896	1.600	—	1.600	—
57		Zgromadzenie Sióstr Miłosierdzia (Józefitek) we Lwowie, bezzwrotna subwencya na do- kończenie budowy zakładu dla nieuleczal- nych, I. połowa z przyznanych 6.000 zł.	3.000	—	3.000	—
57a)		Towarzystwo wzajemnej pomocy diaków gr. kat. dyecezyi przemyskiej w Przemyślu, jednorazowo	100	—	100	—
57b)		Towarzystwo wzajemnej pomocy diaków gr. kat. archidyecezyi lwowskiej we Lwowie, jednorazowo	100	—	100	—
57c)		Towarzystwo wzajemnej pomocy diaków gr. kat. dyecezyi stanisławowskiej w Stanisła- wowie, jednorazowo	100	—	100	—
57d)		Towarzystwo kolonii wakacyjnych dla dzie- wcząt we Lwowie, jednorazowo	100	—	100	—
57e)		Towarzystwo im. św. Salomei opieki nad wdo- wami i sierotami we Lwowie, jednorazowo	100	—	100	100
57f)		Zgromadzenie służebnic Serca Jezusowego w Kra- kowie, jednorazowo	100	—	100	—
Suma rubryki VI.			25.424	—	25.424	—

Fundusz krajowy.

Wydatki.

Liczba		Poszczególnienie	Wydatki w roku 1897.		Kwota budżetem uchwalona (względnie kredyty dodatkw.)	W porównaniu z kwotą prelimino- wana okazują się wydatki mniejsze — większe
ru- bryki	po- zycy		zł.	ct.	zł.	zł.
budżetu						
VII.		Wydatki na cele wykształcenia i oświaty.				
58		Akademia umiejętności w Krakowie:				
		a) zasiłek stały 26.000 zł.				
		b) „ na utrzymanie wypra- wy naukowej, pracującej pod kierunkiem prof. Dr. Smolki w Archiwum Watykańskim (II. rata z trzechlecia 1895/6, 1896/7 i 1897/8 1.500 „				
		c) na wydawanie atlasu geologi- cznego z tekstem, do rozpo- rządzalności Wydziału kraj. 2.500 „	30.000	—	30.000	—
59		Rada szkolna krajowa, na pokrycie niedoboru funduszu szkolnego krajowego	2,018.170	90 ¹ / ₂	2,108.156	89.985
60		Rada szkolna krajowa, na pokrycie niedoboru kraj. funduszu szkolnego emerytalnego	170.761	40 ¹ / ₂	160.035	10.727
61		Sześciu członków Rady szkolnej kraj. po 1.200 zł.	7.200	—	7.200	—
62		Zakład głuchoniemych we Lwowie:				
		a) nastypendya dla 70 wychowanków 8.400 zł.				
		b) na utrzymanie zakładu 500 „	8.900	—	8.900	—
63		Szkoła głuchoniemych Izaaka Bardacha we Lwowie	400	—	400	—
64		Zakład ciemnych we Lwowie	2.000	—	2.000	—
65		Towarzystwo gimnastyczne „Sokół“ we Lwowie	1.000	—	1.000	—
66		„ „ „ „ „ „ w Krakowie	500	—	500	—
67		Dla Towarzystw „gimnastycznych „Sokół“ na prowincyi, ryczałt do dyspozycyi Wy- działu krajowego	800	—	800	—
68		Szkoła sztuk pięknych w Krakowie, XIX. rata umorzenia pożyczki 100.000 zł. na budo- wę gmachu	7.000	—	7.000	—
69		Teatr polski w Krakowie do rozporządzalności Wydziału krajowego	8.000	—	8.000	—
70		Budowa teatru w Krakowie, VI. i VII. półro- czna rata na umorzenie pożyczki 150.000 zł. zaciągniętej przez gminę miasta Krakowa	7.500	—	7.500	—
71		Teatr polski i opera polska we Lwowie, do rozporządzalności Wydziału krajowego:				
		a) dramat i komedia 14.200 zł.				
		b) opera polska 10.000 „	24.200	—	24.200	—
		c) jednorazowy nadzwyczajny zasiłek dla dy- rekeyi pp. Dra Bandrowskiego i Hellera, do rozporządzalności Wydziału krajowego	5.000	—	5.000	—
72		Budowa teatru we Lwowie, na pokrycie po- krycie pożyczki przez gminę miasta Lwo- wa zaciągnąć się mającej	—	—	3.500	3.500
73		Teatr ruski pod zarządem Towarzystwa „Be- sida“, do rozporządzalności Wydziału kraj.	7.250	—	7.250	—
		Do przeniesienia { zwyczajne	2,293.682	31	2,376.441	93.485
		{ nadzwyczajne	5.000	—	5.000	10.727

Fundusz krajowy.

Wydatki.

Liczba		Poszczególnienie	Wydatki w roku 1897.		Kwota budżetem uchwalona (względnie kredyty dodatkow.)	W porównaniu z kwotą preliminowaną okazują się wydatki większe —
ru- bryki	po- zyczy		zł.	ct.		
budżetu						zł.
VII.		Z przeniesienia				
		{ zwyczajne .	2,293.682	31	2,376.441	93.485
		{ nadzwyczajne .	5.000	—	5.000	10.727
	74	Towarzystwo muzyczne w Krakowie	800	—	800	—
	75	Konserwatorium Towarzystwa muzycznego w Krakowie	2.000	—	2.000	—
	76	Towarzystwo muzyczne we Lwowie	3.000	—	3.000	—
	77a)	„ muzyczne w Samborze, jednoraz.	100	—	100	—
	77b)	„ „ imienia Moniuszki w Stanisławowie, jednorazowo	100	—	100	—
	77c)	„ „ w Kołomyi, jednorazowo	100	—	100	—
	77d)	„ „ w Brodach, jednorazowo	100	—	100	—
	78	„ „ „Harmonia“ we Lwowie	300	—	300	—
	79	„ „ śpiewackie „Lutnia“ we Lwowie	500	—	500	—
	80	„ „ „Bojan“ we Lwowie	300	—	300	—
	81	„ „ „Echo“ we Lwowie .	300	—	300	—
	82	„ „ „Lutnia“ w Krakowie	100	—	100	—
	83	Na subwencję dla istniejących już internatów, do rozporządzalności Wydziału krajowego	5.000	—	5.000	—
	84	Internatowi księży Zmartwychwstańców we Lwowie, do rozporządzalności Wydziału krajowego	4.500	—	4.500	—
	85	Ks. Siemiaszki Kazimierza dom schronienia i dobrowolnej pracy dla opuszczonych i moralnie zaniedbanych chłopców w Krakowie	800	—	800	—
	86	a) Na wydawnictwo polskich podręczników dla szkół średnich 2.000 zł.				
		b) Na wydawnictwo ruskich książek szkolnych 6.000 „	8.000	—	8.000	—
	87	do rozporządzalności c. k. Rady szkolnej krajowej, a względnie Komisji książek szkolnych, przez tęż Radę ustanowionej. Dla młodzieży kształcącej się w naukach i sztukach, ryczałt do rozporządzalności Wydziału krajowego	3.000	—	3.000	—
	88	Dla fundacji „Macierz Polska“ na wydawnictwo dzieł i peryodycznych pism ludowych	5.000	—	5.000	—
	89	Na stypendyum dla ucznia Wydziału lekarskiego w Krakowie, oddającego się studjom w szkole operacyjnej	458	26	500	42
	90	Towarzystwo „Oświaty ludowej“ we Lwowie, do rozporządzalności Wydziału krajowego	1.000	—	1.000	—
	91	Towarzystwo „Oświaty ludowej“ w Krakowie, do rozporządzalności Wydziału krajowego, zasiłek stały	1.000	—	1.000	—
	91a)	Towarzystwo „Oświaty ludowej“ w Krakowie, jednorazowy zasiłek na pokrycie długów	1.000	—	1.000	—
		Do przeniesienia				
		{ zwyczajne .	2,331.140	57	2,413.941	93.527
		{ nadzwyczajne .	5.000	—	5.000	10.727

Fundusz krajowy.

Wydatki.

Liczba		Poszczególne	Wydatki w roku 1897.		Kwota budżetem uchwalona (względnie kredyty dodatkow.)	W porównaniu z kwotą preliminaryną okazującą się wydatki większe — węższe	
ru- bryki	po- zycy		zł.	ct.			zł.
budżetu							
VII.		Z przeniesienia {	zwyyczajne	2,331.140	57	2,413.941	93.527
			nadzwyczajne	5.000	—	5.000	10.727
	92	Stowarzyszeniom rzemieślniczym we Lwowie i na prowincyi, ryczałt do rozporządzalności Wydziału krajowego		1.500	—	1.500	—
	93	Zarząd główny Towarzystwa pedagogicznego, na lwowską kolonię wakacyjną, zasiłek stały		200	—	200	—
	94	Zarząd główny Towarzystwa pedagogicznego we Lwowie, na pokrycie kosztów walnego zgromadzenia		200	—	200	—
	95	Kollegium profesorów szkoły politechnicznej we Lwowie, na wydawnictwo biblioteki politechnicznej, IV. rata z subwencji 5.000 zł., rozłożonej na lat 10		500	—	500	—
	96	Wydawnictwo dzieł ludowych, do rozporządzalności Wydziału krajowego		1.000	—	1.000	—
	97	Teatr im. Aleksandra hr. Fredry w Stanisławowie		1.000	—	1.000	—
	97a)	Lipińska Salomea, wdowa po skrzypku Feliksie Lipińskim		50	—	50	—
	98	Zasiłek dla czasopisma „Szkoła“		500	—	500	—
	99	„ „ „ „Muzeum“		1.000	—	1.000	—
	100	„ „ „ „Kosmos“		400	—	400	—
	101	„ „ „ ruskiej gazety „Uczytel“, do rozporządzalności Wydziału krajowego		500	—	500	—
	102	Dla Towarzystwa „Proświta“, na wydawnictwo dzieł ludowych, do rozporządzalności Wydziału krajowego		3.000	—	3.000	—
	103	Ks. Dżułyński, gr. kat. paroch w Łapszynie, na wydawnictwa ruskie „Posłannik“ i „Książeczki misyjne“, do rozporządzalności Wydziału krajowego		400	—	400	—
	104	Towarzystwo „Oświaty ludowej“ w Tarnowie		100	—	100	—
	105	Towarzystwo historyczne we Lwowie, na tegoż wydawnictwa		700	—	700	—
	106	Ryczałt na zasiłki dla burs mieszczących ubogą młodzież polską i ruską, jednorazowo		4.000	—	4.000	—
	107/108	Dla stowarzyszeń akademickich, ryczałt do rozporządzalności Wydziału krajowego		1.200	—	1.200	—
	109/110	Towarzystwo im. Adama Mickiewicza, na wydawnictwo dzieł tegoż, jednorazowo		400	—	400	—
	111	Towarzystwo im. Szewczenki, na wydawnictwo ruskiej biblioteki historycznej we Lwowie, do rozporządzalności Wydziału kraj.		500	—	500	—
	112a)	Towarzystwo im. Szewczenki we Lwowie, na wydawnictwo dzieł naukowych ruskich		1.000	—	1.000	—
		Do przeniesienia {	zwyčajne	2,349.290	57	2,432.091	93.527
			nadzwyczajne	5.000	—	5.000	10.727

Fundusz krajowy.

Wydatki.

Liczba		Poszczególnienie	Wydatki w roku 1897.		Kwota budżetem uchwalona (względnie kredyty dodatkow.)	W porównaniu z kwotą preliminowaną okazują się wydatki
ru- bryki	po- zycy		zł.	ct.	zł.	zł.
budżetu						
VII.		Z przeniesienia				
		{ zwyczajne .	2,349.290	57	2,432.091	93.527
		{ nadzwyczajne .	5.000	—	5.000	10.727
	112b)	Komisyja archeograficzna Towarzystwa imienia Szewczenki we Lwowie, na wydawnictwo historycznych materyałów, do rozporządzałości Wydziału kraj., jednorazowo .	1.000	—	1.000	—
	113a)	Ruskie Towarzystwo pedagogiczne, na wydawnictwo czasopisma „Dźwinok“, jednoraz.	200	—	200	—
	113b)	Redakcyje pism dla dzieci: „Mały świeatek“ i „Wiek młody“ we Lwowie, do rozporządzałości Wydziału krajowego, jednorazowo .	100	—	100	—
	114	Ks. Sielecki Cyryl, gr. kat. paroch w Żużlu, na nowicyat Sióstr Służebniczek ruskich, do rozporządzałości Wydziału krajowego, jednorazowo .	100	—	100	—
	115	Zgromadzenie Sióstr Służebniczek Najświętszej Panny Maryi, na rozszerzenie nowicyatu w Starej Wsi, jednorazowo .	1.000	—	1.000	—
	116a)	Wydawnictwo starodawnych prawa polskiego pomników, subwencya wypłacalna za pośrednictwem Akademii umiejętności w Krakowie, na lat cztery: 1895, 1896, 1897 i 1898, po .	1.500	—	1.500	—
	116b)	Szkolne Towarzystwo zapomogowe imienia św. Kiryła w Przemyślu .	100	—	100	—
	116c)	Towarzystwo ruskie „Szkilna pomoc“ w Kołomyi	100	—	100	—
	116d)	„ „ „ „ we Lwowie	100	—	100	—
	116e)	„ „ „ „ w Stanisławowie	100	—	100	—
	116f)	Towarzystwo ruskie „Szkilna pomoc“ w Samborze .	100	—	100	—
	116g)	Związek polskich gimnastycznych Towarzystw sokolich we Lwowie, na wydawnictwo podręcznika do nauki gimnastyki, do rozporządzałości Wydziału kraj., w miarę postępu wydawnictwa .	100	—	100	—
	116h)	Towarzystwo filologiczne we Lwowie, zasilek na wydawnictwo czasopisma filologicznego „Eos“ .	200	—	200	—
	116i)	Instytut ruski dla dziewcząt w Przemyślu .	200	—	200	—
	116k)	Wydział Towarzystwa Biblioteki polskiej we Wiedniu, na tamtejszą szkołę języka polskiego	100	—	100	—
	116l)	Zakład wychowawczy dla ubogich dziewcząt pod nazwą „Rodzina Maryi“ w Łomnej .	300	—	300	—
	116m)	Na dokończenie budowy zakładu wychowawczego dla niezamożnych dziewcząt w Łomnej, I. ratą roczna z przyznanych 2.000 zł.	1.000	—	1.000	—
		Do przeniesienia				
		{ zwyczajne .	2,355.590	57	2,438.391	93.527
		{ nadzwyczajne .	5.000	—	5.000	10.727

Fundusz krajowy.

Wydatki.

Liczba		Poszczególnienie	Wydatki w roku 1897.		Kwota budżetem uchwalona (względnie kredyty dodatkow.)	W porównaniu z kwotą przewidzianą okazując się wydatki większe — większe	
ru- bryki	po- zycy		zł.	ct.	zł.		
budżetu			zł.	ct.	zł.		
VII.		Z przeniesienia	zwyczajne	2,355.590	57	2,438.391	93.527
			nadzwyczajne	5.000	—	5.000	10.727
116n)		Na budowę internatu dla kandydatów seminari- um nauczycielskiego w Tarnopolu, I. rata roczna z przyznanych 3.000 zł.		1.000	—	1.000	—
116o)		Na budowę szkoły polskiej w Białej, I. połowa z przyznanych 10.000 zł.		5.000	—	5.000	—
116p)		Stowarzyszenie głuchoniemych „Nadzieja“ we Lwowie		100	—	100	—
116r)		Zakład wychowawczo naukowy żeński Zuzanny Grusiewiczówny i Zofii Strzałkowskiej we Lwowie		500	—	500	—
116s)		Zgromadzenie Sióstr Najśw. Rodziny z Naza- retu, na zakład wychowawczy dla panien we Lwowie		200	—	200	—
116t)		Towarzystwu ludoznawczemu we Lwowie, na wydawnictwo czasopisma „Lud“		200	—	200	—
		Razem	zwyczajne	2,362.590	57	2,445.391	93.527
			nadzwyczajne	5.000	—	5.000	10.727
		Suma rubryki VII.		2,367.590	57	2,450.391	—82.800
Uzasadnienie różnic.							
Do poz. 59. i 60. Obacz specjalne zamknięcia rachunków tych funduszów, które wykazują:							
a) w funduszu szkolnym krajowym:							
dochody własne większe od budżetu o 168.567 zł.							
wydatki większe od budżetu o 78.582 „							
niedobór zatem mniejszy od budżetu 89.985 zł.							
b) w krajowym funduszu emerytalnym:							
wydatki większe od budżetu o 25.881 zł.							
dochody własne większe od budżetu 15.154 „							
niedobór zatem większy od budżetu o 10.727 zł.							
Do poz. 72. Wydatku nie było, z powodu nie zgłoszenia się gminy.							
Do poz. 89. Wydatek nieco mniejszy z powodu intercalare.							

Liczba		Poszczególnienie	Wydatki w roku 1897.		Kwota budżetem uchwalona (względnie kredyty dodatkow.)	W porównaniu z kwotą preliminarzną, okazują się wydatki większe — większe
ru- bryki	po- zycyli		zł.	ct.	zł.	zł.
budżetu						
IX.		<p><i>Do poz. 143.</i> Na koszta administracji gmachu wydano <i>więcej</i> z powodu koniecznej potrzeby zarządzenia rozmaitych niepreliminowanych a przez c. k. Żandarmeryę zażądanych w ciągu roku robót konserwacyjnych, których niezbędną potrzebę komisyjnie sprawdzono na miejscu (Lw. 32.030/97 i Lw. 46.487/97).</p> <p><i>Do poz. 143 a).</i> Wydatek nadzwyczajny niepreliminowany, spowodowany został głównie urządzeniem wodociągów, które nie były objęte kosztorysem. (Lw. 68.086/96).</p> <p>Szczegółowe zestawienie całych kosztów budowy, przedłożone będzie Wysokiemu Sejmowi po nadesłaniu i sprawdzeniu odpowiednich rachunków.</p>				
X.		<p>Wydatki na komunikacje.</p> <p>I. Na drogi.</p> <p><i>Sumaryczne zestawienie rubryki X.</i></p>				
	A	Koszta zarządu	168.277	50	174 606	6.328
	B.	Nowe budowy i rekonstrukcyje dróg, (<i>nadzwyczajne</i>)	71.840	09	80.000	8.160
	C.	Utrzymanie dróg krajowych	405.277	53 1/2	406.038	760
	D.	Zasilki dla dróg pow. i gm. na budowę i utrzymanie dojazdów kolej. { <i>zwyczajne</i>	327.015	28	325.000	2.015
		{ <i>nadzwyczajne</i>	90.000	—	90.000	—
	E	Wydatki na myta	4.465	17	6.600	2.135
	F	Zaopatrzenia { <i>zwyczajne</i>	13.520	59 1/2	13.484	37
		{ <i>nadzwyczajne</i>	300	—	300	—
		Suma { <i>zwyczajne</i>	918.556	08	925.728	9.223
		{ <i>nadzwyczajne</i>	162.140	09	170.300	2.052
		Razem	1,080.696	17	1,096.028	17.383
						2.052
						—15.331
		II. Na koleje żelazne.				
	A	Koszta zarządu { <i>zwyczajne</i>	31.093	39	29.510	4.583
		{ <i>nadzwyczajne</i>	8.469	51	8.240	229
	B.	Dotacje na cele kolejowe, <i>nadzwyczajne</i>	302.000	—	302.000	—
		Suma { <i>zwyczajne</i>	34.093	39	29.510	4.583
		{ <i>nadzwyczajne</i>	310.469	51	310.240	229
		Razem	344.562	90	339.750	+4.812

Fundusz krajowy.

Wydatki.

Liczba		Poszczególnienie	Wydatki w roku 1897.		Kwota budżetem uchwalona (względnie kredyty dodatkow.)		W porównaniu z kwotą prelimitowaną okazują się wydatki mniejsze — większe
ru- bryki	po- zycy		zł.	ct.	zł.	zł.	
budżetu							
X.		Zestawienie sum.					
		Suma wydatków (zwyczajne 918.556 zł. 08 ct. na cele drogowe) (nadzwyczajne 162.140 „ 09 „	1,080.696	17	1,096.028	—15.331	
		Suma wydatków (zwyczajne 34.093 zł. 39 ct. na cele kolejowe) (nadzwyczajne 310.469 „ 51 „	344.562	90	339.750	+4.812	
		Ogółem wydatki (zwyczajne 952.649 zł. 47 ct. na komunikacje) (nadzwyczajne 472.609 „ 60 „	1,425.259	07	1,435.778	—10.519	
		A. Koszta zarządu.					
144		<i>Place inżynierów, rysowników i służby na prowincyi.</i>					
		a) Dyrektor płaça 2.800.— zł. dodatek aktywalny 480.— „	3.280	—	3.280	—	
		b) Zastępca dyrektora płaça 2.000.— zł. dodatek aktywalny 360.— „	2.360	—	2.360	—	
		c) 4 inżynierów starszych z pła- cą po 2.000 zł. 7 972·20 zł. dodatki aktywalne po 360 zł. 1.435.— „	9.407	20	9.440	33	
		d) 9 inżynierów I klasy z pła- cą po 1.500 zł. 13.262·48 zł. dodat. akt. dla 2 po 300 zł. 775.— „ " " " 2 " 250 " 300·07 " " " " 5 " 200 " 1.000.— „	15.337	55	15.750	412	
		e) 7 inżynierów II klasy z pła- cą po 1.200 zł. 8.400.— zł. dodat. akt. dla 2 po 240 zł. 720.— „ " " " 1 " 149·94 " " " " 4 " 160 zł. 546·67 „	9.816	61	9.720	97	
		f) 6 inżynier. adjunkt. z pła- cą po 1 000 zł. 6.000.— zł. dodat. akt. po 180 zł. 1.080.— „	7.080	—	7.080	—	
		g) 6 asystent. z pła- cą po 800 zł. 4.157·74 zł. dod. akt. dla 6 po 180 zł. 875·50 „	5.033	24	5.880	847	
		h) 2 elewów z adjut. po 700 zł. 437·02 zł. 2 " " " 600 " —.— „	437	02	2.600	2.163	
		i) 1 pisarz manipulac. z pła- cą 600 —	600	—	600	—	
		j) rysownicy 2.011·30 zł. Wynagrodzenie za kopiowa- nie planów 1.247·53 „	3.258	83	2.555	704	
		k) 6 konduktor. I klasy z pła- cą po 800 zł. 4.800.— zł. dodat. akt. po 100 zł. 600.— „ 16 kondukt. II kl. z pła- cą po 650 zł. 9.965·63 „ dod. akt. po 75 zł. 1.150.— „					
		Do przeniesienia . 16.515·63 zł.	56.610	45	59.265	3.455 801	

Fundusz krajowy.

Wydatki.

Liczba		Poszczególnienie	Wydatki w roku 1897.		Kwota budżetem uchwalona (względnie kredyty dodatkow.)		W porównaniu z kwotą preliminowaną okazują się wydatki mniejsze -- większe
ru- bryki	po- zycy		zł.	ot.	zł.	zł.	
budżetu							
X.	144	Z przeniesienia . 16.515.63 zł.	56.610	45	59.265	} 3.455 801	
		16 kondukt. III kl. z płacą po 500 zł. 7.583.32 "					
		dod. akt. po 75 zł. 1.137.50 "	25.236	45	26.200	964	
		l) 339 droźników po 150 zł.	51.210	77	51.300	89	
		<u>Suma plac .</u>	<u>133.057</u>	<u>67</u>	<u>136.765</u>	<u>4.508</u> 801	
	145	Zaliczki na płace.					
		Dla inżynierów i konduktorów	2.428	40	3.200	772	
	146	Pięćtolecia	—	—	600	600	
	147	Dodatki osobiste.					
		Dla dyrektora Gustawa Reutta. 80.— zł.					
		" zastępcy dyrekt. Władysława Szyszkowskiego 400.— "					
		" inżyniera I. kl. Stanisława Grzegorzewskiego 600.— "					
		" inżyniera I. kl. Antoniego Barancewicza 450.— "					
		" inżyniera I. kl. Aleksandra Brochockiego 450.— "					
		" inżyniera I. kl. Teofila Bara- nowskiego 151.62 "					
		" inżyniera II kl. Władysława Turskiego 60.— "					
		" inżyn. asystenta Michała Stróżeckiego 89.44 "	2.281	06	2.300	19	
	148	Ryczałty.					
		a) Na obowiązkowe objazdy dróg krajowych :					
		1. dla 12 inżynierów na pro- wincyi 5.892.24 zł.					
		2. dla 37 konduktorów 8.072.50 "	13.964	74	14.401	436	
		b) na pomieszczenie biura okręgowego :					
		1. dla inżyn. w Krakowie 120.— zł.					
		2. dla 10 inżynierów na pro- wincyi po 60 zł 595.— "	715	—	720	5	
		c) na kancelaryę :					
		1. dla 11 inżynierów na pro- wincyi po 48 zł. 524.— zł.					
		2. dla 37 konduktorów na prowincyi po 16 zł. 563.98 "	1.087	98	1.120	32	
		<u>Do przeniesienia .</u>	<u>153.534</u>	<u>85</u>	<u>159.106</u>	<u>6.372</u> 801	

Fundusz krajowy.

Wydatki.

Liczba		Poszczególne	Wydatki w roku 1897.		Kwota budżetem uchwalona (względnie kredyty dodatkow.)		W porównaniu z kwotą przewidzianą w budżecie wydatki mniejsze — większe
ru- bryki	po- zycy		zł.	ct.	zł.	zł.	
budżetu							
		Z przeniesienia .	153.534	85	159.106	6.372	801
X.	149	Remuneracye i zapomogi dla urzęd. i służ	3.500	—	3.500	—	—
	150	Sprawienie, uzupełnienie i naprawa wzorów i naczyń dla oddziału technicznego, inżynierów i konduktorów	4.932	84	5.000	67	67
	151	Koszta komisyjne dla inżynierów, konduktorów, inspektorów i komisij nadzwyczajnych	6 309	81	7.000	690	690
		Suma kosztów zarządu .	168.277	50	174.606	7.129	801
							—6.328
	152	B. Nowe budowy i rekonstrukcyje dróg.					
		a) na budowę drogi Kańczuga-Dynów (ostatnia rata) <i>nadzwyczajne</i>	20.000	—	20.000	—	—
		b) na rekonstrukcyję dróg krajowych, wzmocnienie pokładu szutrowego i na budowę większych mostów (<i>nadzwyczajne</i>)	51.840	09	60.000	8.160	8.160
		Suma nowych budowli .	71.840	09	80.000	—8.160	—8.160
	153	C. Utrzymanie dróg krajowych.					
		Borszczów-Okopy Kilom. 53 265	5.316	96			
		„ Kolędziany „ 21 550	3.608	94			
		Brzeżany-Złoczów „ 38 000	13.413	91 1/2			
		Buczacz-Tłuste „ 38 045	4.023	59			
		„ -Czortków „ 29 379	6.460	50			
		Czorsztyn-Zabornia „ 40 540	9.011	05			
		Czortków-Skała „ 36 000	6.731	87			
		Czyżyny-Cło „ 12 966	3.944	75			
		Dembica-Nadbrzezie „ 83 266	9.758	16			
		Dynów-Kańczuga-Przeworsk „ 37 947	8.274	33			
		„ -Sanok „ 45 355	11.188	72			
		Droga dojazdowa do Dublan „ 1 760	75	14			
		Gorlice-Konieczna „ 30 580	7.280	82 1/2			
		Horodenka-Zalucze „ 30 695	6.769	08			
		Husiatyn-Kopeczyńce „ 34 550	3.795	12			
		Jarosław-Belzec „ 73 218	22.861	41			
		Iwanie-Mossorówka „ 10 617	1.237	19			
		Kraków-Baran „ 14 640	13.964	52			
		„ -Chelmek „ 54 620	10.515	77			
		Krasne-Busk „ 6 257	2.297	89 1/2			
		Krościenko-Szczawnica „ 5 810	974	33 1/2			
		Lwów-Rohatyn „ 66 925	11.950	33 1/2			
		Lwów-Stożanów „ 75 800	13.502	40 1/2			
		Monasterzyska-Buczacz „ 19 000	3.405	50			
		Nowy Targ-Zakopane „ 24 800	6.077	33			
		Przemyśl-Sanok „ 68 420	16.773	01 1/2			
		Rohatyn-Tarnopol „ 83 900	30.025	06 1/2			
		Do przeniesienia .	1.037 905	233.237	72		

Liczba		Poszczególnienie	Wydatki w roku 1897.		Kwota budżetem uchwalona (względnie kredyty dodatkow.)	W porównaniu z kwotą preliunowaną okazują się wydatki większe — niepełno
ru- bryki	po- zycy		zł.	ct.		
budżetu						
		Z przeniesienia . Kilom. 1.037.905	233.237	72		
X.	153	Rzeszów-Nadbrzezie „ 93.000	20.256	19		
		Droga Sędziszowska „ 0.569	665	76		
		Sielec-Kłubowce „ 29.500	2.713	17		
		Słotwina-Brzesko-Sącz „ 45.157	10.235	40		
		Smykowie-Suchostaw „ 60.080	11.520	28		
		Stanisławów-Bursztyn „ 29.256	9.758	58		
		Strussów-Buczacz „ 42.666	9.953	82 1/2		
		Tarnopol-Podwoleczyska „ 43.237	7.115	44		
		Tarnopol-Zbaraż „ 19.650	4.813	94		
		Tarnów-Szczucin „ 36.570	8.354	82		
		Tłumacz-Zaleszczyki „ 61.800	14.009	73		
		Tysmienica-Kołomyja „ 46.506	6.014	86		
		Zakliczyn-Sącz-Niedzica „ 94.000	17.031	50 1/2		
		Zaleszczyki-Skała „ 53.100	6.966	07		
		Zator-Sucha „ 35.075	14.069	95		
		Zborów-Założce „ 28.351	6.482	81		
		Zimnawoda-Hoszany „ 31.520	7.889	48		
		Żółkiew-Krystynopol „ 41.510	14.188	00 1/2		
		Suma kosztów utrzym. dróg kilom. 1.829.452	405.277	53 1/2	406.038	—760
		D. Zasilki.				
		<i>a) Dla dróg powiatowych.</i>				
		W powiatach.				
		1. Borszczów na budowę drogi Bileze-Ujście biskupie, Porejmy-Szyszkowce 9.045 zł. 69 ct.				
		2. Brody na budowę drogi Brody Założce . 9.000 „ — „				
		3. Cieszanów na budowę drogi Lubaczów-Hruszów . 5.000 „ — „				
		4. Dąbrowa na budowę drogi Żabno-Ujście jezuickie . 408 „ 30 „				
		5. Dobromil na budowę drogi Krościenko-Kuźmina . 4.607 „ 49 „				
		6. Drohobycz na budowę drogi Drohobycz-Hyrawka-Glinne 22 „ 73 „				
		7. Gródek na budowę drogi Gródek-Kamienobród . 2.000 „ — „				
		8. Grybów na budowę drogi Florynka-Krzyżówka . 1.180 „ — „				
		9. Horodenka na budowę drogi Nieżwiska-Obertyn . 7.219 „ 23 „				
		10. Husiatyn na budowę drogi Husiatyn - Probuźna - Postolówka . 8.000 „ — „				
		11. Jarosław na budowę drogi Jarosław-Hucisko . 35 „ 68 „				
		12. Kamionka na budowę drogi Jabłonka-Chołojów . 9.000 „ — „				
		Do przeniesienia . 55.519 zł. 12 ct.				

Fundusz krajowy.

Wydatki.

Liczba		Poszczególnienie	Wydatki w roku 1897.		Kwota budżetem uchwalona (względnie kredyty dodatkow.)		W porównaniu z kwotą preliminowaną okazują się wydatki mniejsze — większe	
ru- bryki	po- zycy		zł.	ct.	zł.	zł.		
budżetu								
		Z przeniesienia .	55.519	zł. 12 ct.				
X.	154	13. Kossów na budowę drogi Kossów-Jasienów górny .	23.359	" 51 "				
		14. Łańcut na budowę drogi Łańcut-Kańczuga	2.000	" — "				
		15. Mościska na budowę drogi Hordynie-Sambor	1.191	" 17 "				
		16. Rawa na budowę drogi Rawa-Niemirów	1.184	" 97 "				
		17. Rzeszów na budowę drogi Tyczyn-Jawornik	4.000	" — "				
		18. Sniatyn na budowę drogi Zabłotów-Rożnów	10.501	" 07 "				
		19. Sokal na budowę drogi Sokal-Tartaków, Belzec-Wareż	8.000	" — "				
		20. Staremiasto na budowę drogi Ławrów-Mszaniec	8.939	" 96 "				
		21. Stryj na budowę drogi Stryj-Zurawno, Słobódka-Sokolów, Kruszelnica-Słobódka	7.098	" 80 "				
		22. Tarnobrzeg na budowę drogi Grembów-Stale	3.000	" — "				
		23. Tlumacz na budowę drogi Markowce-Kamienna	18	" 89 "				
		24. Turka na budowę drogi Turka-Czarna	14.187	" 24 "				
		25. Złoczów na budowę drogi Złoczów-Ożydów	345	" 01 "				
		26. Żółkiew na budowę drogi Żółkiew-Krechów-Fujna	3.819	" 82 "				
		Suma zasiłków dla dróg powiatowych .	143.165	56				
		<i>b) Dla dróg gminnych.</i>						
		W powiatach:						
		1. Bóbrka na budowę drogi Bortniki-Chodorów	1.012	zł. 48 ct.				
		2. Bochnia na budowę drogi Hrosta-wa-Nieszkowice, Niepołomice-Grabce	2.536	" 05 "				
		3. Brzesko na budowę drogi Radłów-Miechowiec	4.000	" — "				
		4. Brzeżany na budowę drogi Horodyszcze-Kozłów	1.991	" 83 "				
		5. Brzozów na budowę drogi Brzozów-Nozdrzec	6.599	" 18 "				
		6. Buczaczy na budowę drogi Jazłowiec-Niżniów	9.000	" — "				
		Do przeniesienia .	25.139	zł. 54 ct.				

Fundusz krajowy.

Wydatki.

Liczba		Poszczególnienie	Wydatki w roku 1897.		Kwota budżetem uchwalona (względnie kredyty dodatkw.)	W porównaniu z kwotą preliminar- owaną okazują się wydatki mniejsze — większe
ru- bryki	po- zycy		zł.	ct.	zł.	
budżetu			zł.	ct.	zł.	
		Z przeniesienia .	25.139	zł. 54 ct.		
X.	154	7. Chrzanów na budowę drogi Płaza - Oblaszki	1.019	" 50 "		
		8. Cieszanów na budowę drogi Żuków - Doliny	1.200	" — "		
		9. Dobromil na budowę drogi Kuźmina - Krościenko	39	" 78 "		
		10. Gorlice na budowę drogi Zagórzany - Kobylanka - Do- minikowce	68	" 86 "		
		11. Gródek na budowę drogi Gródek-Uherce-Hoszany	1.000	" — "		
		12. Grybów na budowę drogi Wojnarów-Korzenna	1.000	" — "		
		13. Husiatyn na budowę drogi Chorostków-Mszaniec	700	" — "		
		14. Jarosław na budowę drogi Bystrowice-Przeworsk, Sie- niawa - Majdan, Radymno- Oleszyce, Przeworsk - Mar- kowa, Przeworsk-Maćkówka	8.151	" 25 "		
		15. Jasło na budowę drogi Oso- bnica - Trzcinica	1.000	" — "		
		16. Kałusz na budowę drogi Kałusz - Kopanka	1.971	" 73 "		
		17. Kamionka na budowę drogi Kamionka-Batiatyccze, Busk- Toporów	4.005	" — "		
		18. Krosno na budowę drogi dojazdowej do zakładu zdro- jowego w Iwoniczu	12.415	" 57 "		
		19. Limanowa na budowę drogi Młynne - Ujanowice	1.979	" 44 "		
		20. Lwów na budowę drogi Zboiska-Barszczowice, Kul- parków - Sokolniki, Lwów- Sokolniki	7.283	" 32 "		
		21. Łańcut na budowę drogi Przeworsk - Markowa, Prze- worsk-Maćkówka, Krzeszo- wice-Urzejowice	7.900	" — "		
		22. Mielec na budowę drogi Ra- domyśl - Przeclaw	3.000	" — "		
		23. Mościska na budowę drogi Pakość-Hussaków, Pakość- Hankowice	2.261	" 14 "		
		24. Myślenice na budowę drogi Lubień-Mszana dolna, Bier- towice-Zembrzyce	5.032	" 22 "		
		Do przeniesienia .	85.167	zł. 35 ct.		

Fundusz krajowy.

Wydatki.

Liczba		Poszczególnienie	Wydatki w roku 1897.		Kwota budżetem uchwalona (względnie kredyty dodatkow.)	W porównaniu z kwotą przewidzianą okazując się wydatki większe — większe
ru- bryki	po- zycy		zł.	ct.		
budżetu						
		Z przeniesienia .	85.167	zł. 35 ct.		
X.	154	25. Nadworna na budowę drogi Nadworna - Łanczyn, Nadworna - Markowce	4.987	" 11 "		
		26. Nisko na budowę drogi Majdan - Stany - Rozwadów, Nisko - Przyszów - Jeżów - Nart	38.122	" 41 "		
		27. Nowy Targ na budowę drogi Jaszczurówka - Łysa Polana, Łysa Polana - Morskie oko i i dróg zakopańskich	30.014	" 25 "		
		28. Pilzno na budowę drogi Pilzno - Wielopole	3.000	" — "		
		29. Podhajce na budowę drogi Podhajce - Denysów, Podhajce - Bożyków	6.000	" — "		
		30. Przemyśl na budowę drogi Chałupki medyczne - Stubno - Nienowice, Medyka - Nienowice	2.024	" 68 "		
		31. Przemyślany na budowę drogi Przemyślany - Pomorzany, Kurowice - Sołowa	4.025	" 08 "		
		32. Rawa na budowę drogi Lubycza - Józefówka	4.000	" — "		
		33. Rohatyn na budowę drogi Rohatyn - Czerce, Kołokolin - Bukaczowce, Kołokolin - Słoboda kołokolińska	1.660	" 81 "		
		34. Ropczyce na budowę drogi Kolbuszowa - Sędziszów	2.000	" — "		
		35. Rudki na budowę drogi Rudki - Szczerzec	72	" 07 "		
		36. Rzeszów na budowę drogi Przybyszówka - Zgłobień, Miłocin - Bratkowice	5.000	" — "		
		37. Sambor na budowę drogi Przemyśl - Rudki	2.000	" — "		
		38. Szącz nowy na budowę drogi Czchów - Witowice	1.000	" — "		
		39. Skałat na budowę drogi Podwołoczyska - Grzymałów, Podwołoczyska - Łuka mała	10.310	" 57 "		
		40. Stryj na budowę drogi Tucholka - Smorze	79	" 85 "		
		41. Tarnobrzeg na budowę drogi Czekań - Gorzyce, Rozwadów - Brandwica	1.633	" 73 "		
		Do przeniesienia	201.097	zł. 91 ct.		

Liczba		Poszczególne	Wydatki w roku 1897.		Kwota budżetem uchwalona (względnie kredyty dodatkw.)	W porównaniu z kwotą prelimitowa- ną okazują się wydatki mniejsze -- większe	
ru- bryki	po- zycy		zł.	ct.			zł.
budżetu							
		Z przeniesienia	201.097	zł. 91 ct.			
X.	154	42. Tarnopol na budowę drogi Tarnopol Grzymałów, Iwa- czów dolny-Obarzańce	8.000	" — "			
		43. Tarnów na budowę drogi Tuchów-Olszany	4.380	" 42 "			
		44. Tłumacz na budowę drogi Markowce-Kamienna, Nad- wórna - Markowce, Jazło- wiec-Niżniów, Tłumacz-Bo- horodzany	5.247	" 04 "			
		45. Wadowice na budowę drogi Biertowice-Zembrzyce	1.036	" 05 "			
		46. Wieliczka na budowę drogi Prokocim - Bierzanów, Ko- kołów-Węgrzec	2.521	" 06 "			
		47. Zaleszczyki na budowę dro- gi Koszyłowiec-Bazar	3.000	" — "			
		48. Zbaraż na budowę drogi Zbaraż-Podwoleczyska, Zba- raż-Berezowica mała	8.000	" — "			
		49. Żółkiew na budowę drogi Żółkiew-Kamionka	1.728	" — "			
		50. Żywiec na budowę drogi Lachowice-Jeleśnia	2.000	" — "			
		Suma zasiłków dla dróg gminnych	237.010	48			
		Po doliczeniu sumy zasiłków dla dróg powiat.	143.165	56			
		Razem { zwyczajne	300.176	04	300.000	176	
		{ nadzwyczajne	80.000	—	80.000	—	
		Suma pozycji 154	380.176	04	380.000	+176	
155	c)	<i>Datki konkurencyjne na budowę i utrzymanie publicznych dojazdów kolejowych.</i>					
		W powiatach:					
		1. Biała na utrzymanie doja- zdu kolejowego w Białej, Jawiszowicach, Kętach i Kozach	114	zł. 28 ct.			
		2. Bóbrka na utrzym. dojazdu kolej. w Bóbrce, Chlebo- wicach, Chodorowie i Sta- rem siole	2.485	" 01 "			
		3. Brzeżany na utrzym. doj. kolej. w Kozowej, Krzy- wem, Podwysokiem, Potu- torach, Słobódce i Teofi- pólce	14.058	" 37 "			
		Do przeniesienia { zwyczajne . 16.657 zł. 66 ct.	300.176	04	300.000	176	
		{ nadzwyczajne	80.000	—	80.000	—	

Fundusz krajowy.

Wydatki.

Liczba		Poszczególnienie	Wydatki w roku 1897.		Kwota budżetem uchwalona (względnie kredyty dodatkow.)		W porównaniu z kwotą preliminarjną uważają się wydatki mniejsze — wyższe
ru- bryki	po- zycy		zł.	ct.	zł.	zł.	
budżetu							
		Z przeniesienia { zwyczajne . 16.657 zł. 66 ct. nadzwyczajne	300.176 80.000	04 —	300.000 80.000	176 —	
X.	155	4. Buczacz na utrzym. dojazdu kolej. w Buczacz, Jezierzanach, Krościatynie, Monasterzyskach i Pyszkowcach 161 " 34 "					
		5. Chrzanów na utrzym. dojazdu kolej. w Szczakowej 19 " 20 "					
		6. Czortków na utrzym. dojazdu kolej. w Dżurynie 6 " 64 "					
		7. Dobromil na utrzym. dojazdu kolej. w Dobromilu i Nowem mieście 2.053 " 60 "					
		8. Grybów na utrzym. dojazdu kolej. w Stróžu wyżnem 4 " 33 "					
		9. Husiatyn na utrzym. dojazdu kolej. w Chorostkowie i Kopeczyńcach 47 " 50 "					
		10. Krosno na utrzym. dojazdu kolej. w Iwoniczu i Krośnie 41 " 84 "					
		11. Limanowa na utrzym. dojazdu kolej. w Tymbarku 52 " 93 "					
		12. Lwów na utrzym. dojazdu kolej. w Barszczowicach 200 " " "					
		13. Mielec na utrzym. dojazdu kolej. w Dąbie-Rzochowie, Mielcu 123 " 74 "					
		14. Mościska na utrzym. dojazdu kolej. w Mościskach 8 " 52 "					
		15. Myślenice na utrzym. dojazdu kolej. w Jordanowie 259 " 46 "					
		16. Nadwórna na utrzym. dojazdu kolej. w Nadwornie 47 " 50 "					
		17. Głösser delegat Wydz. kraj. na utrzym. dojazdu kolej. w Chabówce 4 " 82 "					
		18. Przemyśl na utrzym. dojazdu kolej. w Medyce i Zurawicach 935 " 51 "					
		19. Przemyślany na utrzymanie dojazdu kolej. w Zardwórze 131 " 47 "					
		20. Rohatyn na utrzym. dojazdu kolej. w Lipnicy dolnej, Psarach, Bukowie i Rohatynie 3.456 " 52 "					
		21. Rzeszów na utrzym. dojazdu kolej. Rzeszów - Staroniwie, Boguchwale, Czudecu, Strzyżowie 100 " 18 "					
		Do przeniesienia { zwyczajne . 24.312 zł. 76 ct. nadzwyczajne	300.176 80.000	04 —	300.000 80.000	176 —	

Fundusz krajowy.

Wydatki.

Liczba		Poszczególnienie	Wydatki w roku 1897.		Kwota budżetem uchwalona (względnie kredyty dodatkow.)		W porównaniu z kwotą preliminowaną okazują się wydatki mniejsze -- 101 132 z
ru- bryki	po- zycyi		zł.	ct.	zł.	zł.	
budżetu							
		Z przeniesienia {	zwyyczajne . 24.312 zł. 76 ct.	300.176	04	300.000	176
			<i>nadzwyczajne</i>	80.000	—	80.000	—
X.	155	22. Sanok na utrzym. dojazdu kolej. w Rymanowie, Sanoku i Załużu	51 „ 32 „				
		23. Skałat na utrzym. dojazdu kolej. w Grzymałowie i Skałacie	78 „ 56 „				
		24. Sokal na utrzym. dojazdu kolej. w Belzie, Krystynopolu, Sokalu	1.114 „ 90 „				
		25. Stryj na utrzym. dojazdu kolej. w Lubieńcach, Skolem, Synowódzku wyżnem, Uhersku - Dobrzanach	49 „ 10 „				
		26. Tarnobrzeg na utrzym. dojazdu kolej. w Baranowie, Chmillowie, Rozwadowie, Tarnobrzegu i Zbydniowie	216 „ 17 „				
		27. Tarnopol na utrzym. dojazdu kolej. w Chodaczkowie wielkim, Ostrowie-Berezo-wicy	7.421 „ 08 „				
		28. Tlumacz na utrzym. dojazdu kolej. w Niżniowie	161 „ 12 „				
		29. Trembowla na utrzym. dojazdu kolej. w Trembowli	812 „ 30 „				
		30. Wadowice na utrzym. dojazdu kolej. w Brzeźnicy, Kalwaryi-Brzodach, Kalwaryi zebrzydowskiej, Kleczy górnej, Przeciszowie, Ryczowie, Skawcach, Wadowicach, Wielkich oczach, Zatorze	174 „ 98 „				
		31. Wieliczka na utrzym. dojazdu kolej. w Bierzanowie, Podgórzu-Bonarce, Podgórzu - Płaszowie, Skawinie, Swoszowicach	433 „ 45 „				
		32. Złoczów na utrzym. dojazdu kolej. w Olesku, Ożydowie i Złoczowie	2.807 „ 85 „				
		33. Żółkiew na utrzym. dojazdu kolej. w Kulikowie i Żółkwi	167 „ 47 „				
		Do przeniesienia {	zwyyczajne . 37.801 zł. 06 ct.	300.176	04	300.000	176
			<i>nadzwyczajne</i>	80.000	—	80.000	—

Fundusz krajowy.

Wydatki.

Liczba		Poszczególnienie	Wydatki w roku 1897.		Kwota budżetem uchwalona (względnie kredyty dodatkow.)		W porównaniu z kwotą preliminarjną w wydatki — większe — mniejsze —
ru- bryki	po- zycy		zł.	ct.	zł.	zł.	
budżetu							
		Z przeniesienia {	zwycajne . 37.801 zł. 06 ct.	300.176	04	300.000	176
			nadzwyczajne	80.000	--	80.000	--
X.	155	34. Żywiec na utrzym. dojazdu kolej. w Jelesnej, Lachowicach, Łodygowicach, Suchej i Milówce	38 „ 18 „				
		Suma .	37.839 zł. 24 ct.				
		<i>od tego:</i> Potrąca się, przeniesiona z rachunku roku 1896, reszta z kredytu na budowę w tym roku nowych dojazdów kolejowych do linii lokalnych kolei żelaznych w kwocie	11.000 „ — „	26.839	24	25.000	1.839
		(Obacz zamknięcie rachunku z r. 1896 Rubr. X. poz. 155. wydatków str. 61.)					
	156	Na utworzenie zakładowego funduszu pożyczkowego w sumie 300.000 zł. XV. (ostatnia rata) (<i>nadzwyczajne</i>)		10.000	--	10.000	--
		Suma {	zwycajne .	327.015	28	325.000	2.015
			nadzwyczajne .	90.000	--	90.000	--
		Ogólna suma wydatków na zasiłki .		417.015	28	415.000	+ 2.015
		E. Wydatki na myta.					
	157	Budowa i utrzymanie domków mytniczych .		1 572	82	4.200	2.627
	158	Koszta komisyjne, ogłoszenia, licytacje, podatki i inne		2.892	35	2.000	892
	159	Przerwy z powodu wypadków elementarnych .		--	--	400	400
		Suma wydatków na myta .		4.465	17	6.600	3.027
							892
							- 2.135
		F. Zaopatrzenia.					
	160	a) Raciborski Ludwik, emer. nadinżynier .		3.244	80	3.245	--
		b) Rymaszewski Adam, emer. inżynier I kl.		478	40	1.435	957
		c) Baczyński Ferdynand, emer. konduktor dróg krajowych		494		494	--
		d) Borzęcki Leonard, emer. konduktor dróg krajowych		312	50	312	1
		e) Darowski Stanisław, emer. konduktor dróg krajowych		230	--	230	--
		f) Reicher Stanisław, emer. konduktor dróg krajowych		546	--	546	--
		g) Skwarczyński Jan, emer. konduktor dróg krajowych		481	--	481	--
		Do przeniesienia .		5.786	70	6.743	957
							1

Liczba		Poszczególnienie	Wydatki w roku 1897.		Kwota budżetem uchwalona (względnie kredyty dodatkow.)	W porównaniu z kwotą uchwaloną w poprzednim roku (określając się wydatki mniejsze — większe)
ru- bryki	po- zycy		zł.	ct.		
budżetu						
X.		Z przeniesienia	5.786	70	6.743	957 1
160		h) Ulanowski Rafał, emer. konduktor dróg krajowych	—	—	180	180
		i) Barków Teodor, emer. konduktor dróg krajowych	481	—	481	—
		j) Gering Franciszek, emer. konduktor dróg krajowych	598	—	598	—
		k) Niewiadomska Sabina, wdowa po inżynierze 350 zł. — ct. i dla jej dzieci: Maryana Ignacego Henryka i Juwenala Ignacego Maryana 70 „ 31 „	420	31	419	1
		l) Ramza 1° voto Pochowska Ewelina, wdowa po inżynierze dla teźże 4ga dzieci: Bohdana Leona, Michała Mieczysława Maryana, Zofii Róży i Stanisławy Maryi	200	—	200	—
		m) Łuniewska Natalia, wdowa po inż.-asystencie	350	—	350	—
		n) Birgfeldnerowa Julia, wdowa po inż.-asystencie rocznie 500 zł. — ct. i dla teźże dzieci: Karola Jana i Jana Pawła 100 „ — „	600	—	600	—
		tudzież jednorazowy dar z łaski (nadzwyczajne)	50	—	50	—
		o) Zielińska Katarzyna Julia, wdowa po inż. adjunkcie rocznie 500 zł. — ct. i dla jej dzieci: Adama Józefa i Tadeusza Łucyana Kazimierza 99 „ 88 „	599	88	600	—
		p) Chodorowska Leokadya, wdowa po konduktorze	100	—	100	—
		r) Dziakiewiczowa Rozalia, wdowa po konduktorze 325 zł. — ct. i jej dzieci Kazimierza, Emilii, Juliana, Bertolda 130 „ — „	455	—	455	—
		s) Grzymalina z Gerzabków Melania Bronisława, wdowa po konduktorze rocznie 250 zł. — ct. i dla jej dzieci: Maryi Henryki, Kazimierza Maryana, Jędrzeja Włodzimierza i Natalii Anny 85 „ 49 „	335	49	350	15
		t) Hrankowska Julia, wdowa po konduktorze rocznie 220 zł. — ct. dla dzieci Kazimierza i Stanisławy 37 „ 78½ „	257	78½	258	—
		Do przeniesienia { zwyczajne	10.184	16½	11.334	1.152 2
		{ nadzwyczajne	50	—	50	—

Fundusz krajowy.

Wydatki.

Liczba		Poszczególnienie	Wydatki w roku 1897.		Kwota budżetem uchwalona (względnie kredyty dodatkow.)	W porównaniu z kwotą przedmianowaną okazują się wydatki	
ru- bryki	po- zycy		zł	ct.			zł.
budżetu							Większe — —
X.		Z przeniesienia	zwyczajne	10.184	16 ¹ / ₂	11.334	1.152
			nadzwyczajne	50	—	50	2
160		u) Helferowa Anna, wdowa po konduktorze		260	—	260	—
		w) Hryniewiczowa Emilia Amalia, wdowa po konduktorze		325	—	325	—
		x) Hlawaty Józefa, wdowa po konduktorze rocznie 300 zł. — ct.					
		i dla dzieci Heleny Ludwiki i Karola Józefa 60 „ — „		360	—	360	—
		y) Rzańska Helena, wdowa po konduktorze		297	92	325	27
		z) Szeliska Laura, wdowa po konduktorze		166	66	167	—
		aa) Zarembiny Franciszki synowi Julianowi pozostałemu po konduktorze rocznie		11	89	13	1
		bb) Chrzanowska Ignacowa dożywotnie roczne zaopatrzenie		300	—	300	—
		cc) Jeziorańska Natalia dożywotnie roczne zaopatrzenie		300	—	300	—
		dd) Czupiel Jan były drożnik dożywotnie roczne zaopatrzenie		99	96	100	—
		ee) Rondewald Eleonora jednorazowy dar z łaski (nadzwyczajne)		50	—	50	—
		ff) Bienkowska Stanisława, wdowa po inżynierze		840	—	—	840
		— Bienkowska Stanisława jednorazowy dar z łaski (nadzwyczajne)		200	—	200	—
		— Baranowska Augusta, wdowa po inżynierze z rocznych 600 zł. pensyi wdowiej i dodatku na dzieci z rocznych 300 zł.		375	—	—	375
		Suma	zwyczajne	13.520	59 ¹ / ₂	13.484	1.217
			nadzwyczajne	300	—	300	1.180
		Suma wydatków zaopatrzeń		13.820	59 ¹ / ₂	13.784	+37
		II. Na koleje żelazne.					
161		Koszta utrzymania biura kolejowego:					
		1. Płace i emolumenta personalu stałego:					
		a) dyrektor płaca 2.800 zł. — ct.					
		dodatek aktywalny 480 „ — „					
		„ osobisty 600 „ — „		3.880	—	3.880	—
		b) 2 starszych inżynierów					
		płaca po 2.000 zł. 2.694 zł. 44 ct					
		dodatek aktyw. po 360 zł. 485 „ — „		3.179	44	4.720	1.541
		c) inżynier I. klasy płaca 1.500 zł. — ct.					
		dodatek aktywalny 300 „ — „		1.800	—	1.800	—
		Do przeniesienia		8.859	44	10.400	1.541

Fundusz krajowy.

Wydatki.

Liczba		Poszczególnienie	Wydatki w roku 1897.		Kwota budżetem uchwalona (względnie kredyty dodatkow.)	W porównaniu z kwotą przewidzianą okazją się wydatki mniejsze — większe
ru- bryki	po- zycy		zł.	ct.		
budżetu						
X.		Z przeniesienia .	8.859	44	10.400	1.541
	161	d) konceptista płaca z rocznych 900 zł.	816	65		
		dodatek aktywalny z rocznych 240 zł.	140	—	1.140	183
		e) 2 inżynierów asystentów płaca po 800 zł.	1.600	—	1.960	—
		dodatek aktyw. po 180 zł.	360	—	1.960	—
		f) referent administr. płaca	2.000	—	2.360	—
		dodatek aktywalny	360	—	2.360	—
		g) oficyał administr. płaca	900	—	1.080	—
		dodatek aktyw.	180	—	1.080	—
		h) inspicjent zarazem rysosownik płaca	800	—	900	—
		dodatek aktywalny	100	—	900	—
		i) asystent rachunk. płaca	700	—	800	—
		dodatek aktywalny	100	—	800	—
		k) asystent manipul. płaca	700	—	800	—
		dodatek aktywalny	100	—	800	—
		l) woźny płaca	500	—	550	12
		dodatek aktywalny	37	55	550	12
		m) dodatek osobisty dla zastępcy dyrektora Goltentala z rocz. 400 zł.	133	32	—	133
		2. Ryczałt na place personalu prowizorycznego (nadzwyczajne)	7.164	46	6.740	425
		3. Koszta komisyjne dla urzędników i funkcyonaryuszów	7.690	18	3.000	4.690
		4. Koszta komisyjne dla członków krajowej Rady kolejowej i delegatów	554	38	1.020	466
		5. Sprawienie i naprawa instrumentów mierzniczych oraz sprzętów biurowych	1.390	—	1.400	10
		6. Zakupno dzieł i czasopism fachowych, oraz map i planów	1.429	54	600	830
		7. Koszta kancelaryjne, druki, portorya inseraty i t. p. wydatki	3.142	33	2.000	1.142
		8. Wynagrodzenie za roboty akordowe uskutecznione przez obcych funkcyonaryuszów (nadzwyczajne)	1.305	05	1.500	195
		9. Remuneracye i zapomogi dla urzędników i funkcyonaryuszów	1.000	—	1.000	—
		10. Rzecznik prawny za zastępstwo	500	—	500	—
		Suma kosztów zarządu { zwyczajne	34.093	39	29.510	6.795
		{ nadzwyczajne	8.469	51	8.240	2.212
		Razem	42.562	90	37.750	425
						195
						7.220
						2.407
						+4.813

Fundusz krajowy.

Wydatki.

Liczba		Poszczególnienie	Wydatki w roku 1897.		Kwota budżetem uchwalona (względnie kredyty dodatkow.)	W porównaniu z kwotą preliminowaną okazują się wydatki mniejsze — większe
ru- bryki	po- zycy		zł.	ct.	zł.	zł.
budżetu						
X.		B. Dotacje na cele kolejowe.				
	162	Dotacja na cele popierania kolei niższego rzędu IV. rata (nadzwyczajne)	300.000	—	300.000	—
	163	Subwencya na budowę kolei od stacyi Pałahicze kolei (państwowej) do miasta Tłumacza VI. rata (nadzwyczajne)	2.000		2.000	—
		Suma dotacyj na cele kolejowe	302.000	—	302.000	—

Uzasadnienie różnic.

Do poz. 144. Wydatki mniejsze o 3.707 zł. z powodu interkalaryów.

Do poz. 145. Wydatek mniejszy o 772 zł. wedle rzeczywistej potrzeby.

Do poz. 146. Wydatek mniejszy o 600 zł. z powodu śmierci starszego inżyniera śp. Bieńkowskiego zaszłej z dniem 31. grudnia roku 1896.

Do poz. 147. Wydatki w ogóle mniejsze o 19 zł. z powodu śmierci inżyniera śp. Baranowskiego, a mianowania jak LW. 30.472/97 inżynierem asystentem Michała Stróżeckiego z dodatkiem osobistym o rocznych 200 zł.

Do poz. 148. Wydatki w ogóle mniejsze o 473 zł. z powodu, że inżynier okręgu lwowskiego objeżdżał drogi za pojedynczymi partykularzami, zamiast pobierania preliminowanego na ten cel ryczałtu — następnie z powodu zamknięcia ryczałtów konduktorom okręgu rzeszowskiego i stanisławowskiego (LW. 12.796/97 LW. 42.537/97) pierwszemu z powodu choroby, drugiemu z powodu usunięcia ze służby, w miejsce których objazdy wykonywali inni konduktorzy za pojedynczymi partykularzami.

Do poz. 150 i 151. Wydatki w ogóle mniejsze o 757 zł. wedle rzeczywistej potrzeby.

Do poz. 152 i 153. Wydatki w ogóle mniejsze o 8.920 zł., gdyż zamierzona rekonstrukcyja drogi Zakliczyn-Niedzica między Zbyszycami a Dąbrową z powodu nie ukończonych rokowań z Rządem nie mogła być rozpoczęta.

Do poz. 154. Wydatek większy o 176 zł. z powodu wypłaconych zaliczkowo jak LW. 79.482/97 kosztów komisyjnych kierownikowi budowy drogi gminnej Przeworsk - Maćkówka powiatu jarosławskiego na rachunek subwencji udzielić się mającej w roku 1898, z której to subwencji kwota ta będzie potrąconą.

Do poz. 155. Wydatek większy o 1.839 zł. spowodowany budową nowych dojazdów kolejowych do kolei żelaznych w powiatach: brzeżańskim, dobromilskim, rohatyńskim i tarnopolskim, na które to wydatki nie wystarczył nawet kredyt zaoszczędzony w roku 1896, a przeniesiony na rok 1897 (vide str. 64 poz. 155 uzasadnień w zamknięciu rach. za rok 1896) w kwocie 11.000 zł., wobec czego Wysoki Sejm w budżecie na rok 1898 podwyższył kredyt o 5.000 zł.

Do poz. 157 do 159. Wydatki w ogóle mniejsze o 2.135 zł. wedle rzeczywistej potrzeby.

Do poz. 160. Wydatek w ogóle większy o 37 zł. wskutek przyznania pensyi wdowiej i dodatków dla dzieci pozostałych po zmarłych inżynierach ś. p. Bieńkowskim i Baranowskim, oraz wskutek śmierci emerytowanego inżyniera Rymaszewskiego i sieroty po konduktorze, Grzymalce.

Do poz. 161. Wydatki w ogóle większe o 4.813 zł. znajdujące częściowe pokrycie w większych dochodach Rubr. III. fund. kraj. poz. 6. b uzyskanych od odnośnych Towarzystw budowy linii kolejowych.

Fundusz krajowy.

Wydatki.

Liczba		Poszczególnienie	Wydatki w roku 1897.		Kwota budżetem uchwaloną (względnie kredyty dodatkow.)		W porównaniu z kwotą przewidzianą w budżecie wydatki wyższe — niższe
ru- bryki	po- zycy		zł.	ct.	zł.	zł.	
budżetu							
XI.		Dotacje dla zakładów krajowych.					
	164	Krajowy szpital powszechny we Lwowie: niedobór oddziału chorych 125.093 zł. 04 ¹ / ₂ ct. " " położnic 7.013 " 33 "	132.106	37 ¹ / ₂	143.185	11.079	
	165	Krajowy zakład dla obłąkanych w Kulparkowie	—	—	—	—	
	166	Fundusz podrzutków we Lwowie	6.089	99	5.790	300	
	167	Krajowy szpital św. Łazarza w Krakowie: niedobór oddziału położnic	4.730	87	2.224	2.507	
	168	Fundusz podrzutków w Krakowie	3.306	—	3.500	194	
		Suma rubryki XI.	146.233	23¹/₂	154.699	11.273	+ 2.807
							- 8.466
		Uzasadnienie różnic					
		zamieszczono w specjalnych zamknięciach rachunków powyżej wyszczególnionych zakładów i funduszy.					
		Wydatki na szupaństwo.					
XII.	169	Koszta szupasowe: a) w kraju 18.631 zł. 35 ¹ / ₂ ct., b) w Austrii niższej 1.437 zł. 80 ct., c) w Austrii wyższej 39 zł. 36 ct., d) w Bukowinie 425 zł. 11 ¹ / ₂ ct., e) w Czechach 4 zł. 58 ct., f) w Gorycy 241 zł. 78 ¹ / ₂ ct., g) w Istrii 5 zł. 75 ct., h) w Karyntyi 6 zł. 33 ct., i) w Krainie 442 zł. 65 ¹ / ₂ ct., k) w Morawie 1.751 zł. 19 ct., l) w Solnogradzie 6 zł. 90 ct., m) w Styryi 1.045 zł. 63 ct., n) na Szląsku 350 zł. 29 ct., o) w Tryeście 77 zł. 20 ¹ / ₂ ct., p) w Tyrolu 52 zł. 17 ct., r) Zwroty i inne rozmaite 310 zł. 50 ct. razem	24.828	61 ¹ / ₂	25.000	- 171	
		Uzasadnienie różnicy.					
		Wydatek mniejszy z powodu, że do chwili sporządzenia obecnego zamknięcia rachunków nie podjęto wszystkich należności do wypłaty asygnowanych.					

Fundusz krajowy.

Wydatki.

Liczba		Poszczególne	Wydatki w roku 1897.		Kwota budżetem uchwalona (względnie kredyty dodatkow.)		W porównaniu z kwotą preliminowaną okazują się wydatki mniejsze — większe
ru- bryki	po- zycy		zł.	ct.	zł.	zł.	
budżetu							
XIII.		Budowy wodne i melioracye.					
		<i>A. Biuro melioracyjne i studia przygotowawcze:</i>					
170		Płace urzędników, utrzymanie expozytur i stypendya:					
		a) Dyrektor biura	3.280	—	3.280	—	
		b) 3 starszych inżynierów	7.080	—	7.080	—	
		c) Referent administracyjno-prawny	2.420	—	2.420	—	
		d) 9 inżynierów I klasy 16.066·64					
		od tego zwroty z funduszków regulacyjnych:					
		1. Wisły i Sanu 640·—					
		2. Biały (obw. prawego brzegu Dunajca) 1.360·—					
		3. Biały 1.350·—	3 350·—	12.716	64	10.650	2.067
		e) 8 inżynierów II. klasy 11.342·99					
		od tego zwroty z funduszków regulacyjnych:					
		1. Łęgu 1 000·—					
		2. Krzemienicy 888·—					
		3. Złotej Lipy 429·—					
		5. Bugu i bagien Stojanowskich 1.000·—	3.317·—	8.025	99	7.900	126
		f) 8 inżynierów-adjunktów 9.863·33					
		od tego zwroty z funduszków regulacyjnych:					
		1. Obwałowania lewego brzegu Dunajca 700·—					
		2. Obwałowania Wisły w powiecie Wielickim 900·—					
		3. Przegnojówki 933·—	2.533·—	7.330	33	6 400	930
		g) 4 inżynierów-asystentów	2.761	06	5.333	2.572	
		h) 3 elewów technicznych	848	34	2.400	1.552	
		i) 1 elew komasacyjny (adjutum)	600	—	600	—	
		k) inżynier dla kultury i eksploatacji torfowisk	1.773	29	2.000	227	
		l) inżynier referent fachowy dla spraw rybactkich	1.219	18	1.500	280	
		m) dodatki pięcioletnie	1.026	34	1.026	—	
		n) 2 dyetaryuszów w biurze centralnem i ryczałt na rysownika dla expozytury w Krakowie	1.448	—	1.940	492	
		o) utrzymanie expozytur:					
		w Krakowie 450·—					
		w Tarnowie 200·—					
		w Jasle 300·—					
		w Stanisławowie 300·—					
		w Sanoku 91·86	1.341	86	1.550	208	
		p) stypendya	2.470	60	2.660	190	
		Razem poz. 170	54.341	63	56.739	+3.123 —5.521 —2.398	

Fundusz krajowy.

Wydatki.

Liczba		Poszczególnienie	Wydatki w roku 1897.		Kwota budżetem uchwalona (względnie kredyty dodatkow.)	W porównaniu z kwotą preliminowaną, okazują się wydatki
ru- bryki	po- zycyi		zł.	ct.	zł.	
budżetu						zł.
XIII		Z przeniesienia .	54.841	63	56.739	+3.123 -5.521
	171	Utrzymanie służby dozorców melioracyjnych: a) wynagrodzenie dozorców za czas zajęcia w biurze	2.160	06	2.160	—
		b) dotacya funduszu emerytalnego dozorców melioracyjnych	500	—	500	—
	172	Zaliczki na płace dla inżynierów i dozorców melioracyjnych	1.000	30	1.000	—
	173	Remuneracye i zapomogi dla inżynierów i dozorców melioracyjnych	3.000	—	3 000	—
	174	Pensye i zaopatrzenia: a) Biegański Antoni, emerytowany inżynier adjunkt	424	—	424	—
		b) Karpuszkki sieroty: Adam Olgierd i Helena Janina	240	—	240	—
		c) Schneidrowa Antonina, żona inżyniera biura melioracyjnego, jednorazowy dar z łaski	150	—	150	—
	175	Sprawienie, uzupełnienie i naprawa narzędzi, oraz zakupno potrzeb rysunkowych	2.863	74	3.000	136
	176	Na utrzymanie kursu praktycznego dozorców melioracyjnych	5.506	02	5.500	6
	177	Zasiłek krajowy na utrzymanie gal. oddziału państwowego biura hydrograficznego	9 869	15	10.000	131
	178	Na zdjęcia i projekty: a) dla publicznych robót melioracyjnych, w myśl uchwały sejmowej z dnia 27 września 1882	8.963	06	5.000	3.963
		b) dla melioracyi prywatnych, w myśl uchwały sejmowej z dnia 6. kwietnia 1892	5 671	65	6.000	328
		Suma działu A.	94.689	61	93 713	+7.092 -6.116
		<i>B. Wykonanie budowli wodnych:</i>				+976
	179	Na systematyczną regulację rzek karpackich: a) na regulację rzeki Biały z dopływami i uzupełnienie obwałowania prawego brzegu Dunajca, VI. rata	43 317	—	43 317	—
		b) na regulację rzeki Dniestru między Rozwadowem a Żurawnem, V. rata	42 666	67	42.667	—
		c) na regulację rzeki górnego Dniestru z dopływami, I. rata, w myśl uchwały Sejmu z dnia 9. lutego 1897	20.000	—	20.000	—
	180	Zasiłki 33 $\frac{1}{3}$ % na lokalne regulacje rzek niespławnych, w myśl uchwały sejmowej z dnia 6. października 1892: a) na regulację Soły pod Cięcina i Radziechową	1.490	—	1.490	—
		Do przeniesienia	107.473	67	107.474	—

Fundusz krajowy.

Wydatki.

Liczba		Poszczególne	Wydatki w roku 1897.		Kwota budżetem uchwalona (względnie kredyty dodatkow.)	W porównaniu z kwotą preliminowaną okazują się wydatki mniejsze -- większe
ru- bryki	po- zycy		zł.	ct.	zł.	
budżetu			zł.	ct.	zł.	zł.
XIII.	180	Z przeniesienia .	107.473	67	107.474	—
		b) na regulację Skawy:				
		1. pod Jaroszewicami i Wadowicami .	3.420	—	3.420	—
		2. " Wadowicami i Witanowicami .	1.500	—	1.500	—
		3. " Grodziskiem i Graboszcycami .	1.000	—	1.000	—
		c) na regulację Raby:				
		1. pod Dolną wsią i Osieczanami .	1.000	—	1.000	—
		2. " Brzezową i Targoszyń .	1.000	—	1.000	—
		3. " Targowiskiem .	1.000	—	1.000	—
		4. " Winiarami, Stadnikami i Gdowem .	1.000	—	1.000	—
		5. " Krzyżanowicami Wielkimi i Małemi .	1.000	—	1.000	—
		6. " Ujściem solnem .	650	—	650	—
		d) na regulację Dunajca:				
		1. pod Jazowskiem i Maszkowicami .	1.000	—	1.000	—
		2. " Podegrodzem i Stadłem .	2.000	—	2.000	—
		3. " Wyglanowicami i Starym Sączem .	700	—	700	—
		4. " Marcinkowicami i Kurowem .	1.000	—	1.000	—
		5. " Zbyszycami i Znamirowicami .	1.000	—	1.000	—
		6. " Tegoborzem .	1.000	—	1.000	—
		7. " Witowicami dolnymi .	1.000	—	1.000	—
		8. " Wiatrowicami, Tropiem i Będzi- szyną .	2.000	—	2.000	—
		9. " Drużkowem i Filipowicami .	3.000	—	3.000	—
		10. " Charzewicami i Wesołowem .	1.000	—	1.000	—
		11. " Melsztynem i Olszynami .	2.000	—	2.000	—
		12. " Gierową janowicką i Wielką wsią .	2.000	—	2.000	—
		13. " Wielką wsią .	2.000	—	2.000	—
		14. " Sukmaniem .	1.084	—	1.084	—
		15. " Filipowicami .	4.523	—	4.523	—
		16. " Gierową janowicką .	1.485	—	1.485	—
		17. " Olszynami i Sukmaniem .	4.200	—	4.200	—
		18. " Melsztynem .	1.705	—	1.705	—
		19. " Strugą .	2.312	—	2.312	—
		20. poniżej mostu w Melsztynie .	1.071	—	1.071	—
		21. pod Biskupicami i Domosłowicami .	2.760	—	2.760	—
		22. " Szczepanowicami i Zgłobicami .	1.000	—	1.000	—
		23. " Stróżami i Wesołowem .	1.000	—	1.000	—
		24. " Różnowem .	478	—	478	—
		e) na regulację Popradu pod Biegonicami i Starym Sączem .	1.250	—	1.250	—
		f) na regulację Wisłoki:				
		1. pod Brzyskami i Bukową .	500	—	500	—
		2. " Bukową i Błażkową .	1.000	—	1.000	—
		3. " Skurową .	1.000	—	1.000	—
		4. " Skurową Zawadką i Przeczycą .	2.000	—	2.000	—
		5. " Przeczycą .	1.001	—	1.001	—
		6. " Przeczycą i Kamienicą .	1.000	—	1.000	—
		7. " Dęborzynem .	1.000	—	1.000	—
		8. " Jaworzem i Łabuziem .	1.000	—	1.000	—
		Do przeniesienia .	170.112	67	170.113	—

Fundusz krajowy.

Wydatki.

Liczba		Poszczególne	Wydatki w roku 1897.		Kwota budżetem uchwalona (względnie kredyty dodatkow.)	W porównaniu z kwotą przedmianowaną okazują się wydatki mniejsze — większe
ru- bryki	po- zycy		zł.	ct.		
budżetu						
XIII.	180	Z przeniesienia .	170.112	67	170.113	—
		9. pod Parkoszem i Lipinami	1.300	—	1.300	—
		10. „ Dębicą i Staszęcinem	500	—	500	—
		11. „ Latoszynem	1.000	—	1.000	—
		12. „ Brzezina, Bobrową i Wolą bobrowską	3.720	—	3.720	—
		13. „ Przeclawiem i Kielkowem	1.000	—	1.000	—
		14. „ Tuszyną i Rzemieniem	1.000	—	1.000	—
		15. „ Rzemieniem, Rzechowem i Rzy-skami	2.287	—	2.287	—
		16. „ Kielkowem i Goleszowem	2.000	—	2.000	—
		<i>g) na regulację Sanu:</i>				
		1. pod Mrzygłodem i Dobrą	500	—	500	—
		2. „ Witryłowem, Hroszowką i Te-meszowem	1.801	—	1.801	—
		3. „ Krzemienną, Niewistką i Jabło-nicą ruską	4.618	—	4.618	—
		4. „ Iskanią	903	—	903	—
		5. „ Nozdrzem i Dąbrówką starzeńską	3.000	—	3.000	—
		6. „ Korolówką i Dynowem	1.267	—	1.267	—
		7. „ Bachorcem	500	—	500	—
		8. „ Pawłokomą	1.000	—	1.000	—
		9. „ Bachorcem i Sielnicą	3.607	—	3.607	—
		10. „ Ruską wsią	500	—	500	—
		11. „ Iskanią i Bachowem	2.000	—	2.000	—
		12. „ Korytnikami	2.500	—	2.500	—
		13. „ Ostrowem	9.474	—	9.474	—
		14. „ Wilczą i Buszkowicami	3.000	—	3.000	—
		15. „ Sośnicą i Durowcami	3.000	—	3.000	—
		<i>h) na regulację Wiszni pod Nienowicami i Michałówką</i>	2.500	—	2.500	—
		<i>i) na regulację Wisłoka:</i>				
		1. pod Kalembiną, Kozłówką i Ko-zuchowem	1.500	—	1.500	—
		2. „ Wiśniową	1.152	—	1.152	—
		3. „ Babicą i Siedliskami	3.000	—	3.000	—
		4. „ Trzebowniskiem	1.000	—	1.000	—
		5. „ Łukawcem	2.000	—	2.000	—
		6. „ Dobrzechowem	1.000	—	1.000	—
		<i>k) na regulację Stryja:</i>				
		1. pod Pokrowcami i Pczanami	500	—	500	—
		2. „ Chodowicami	2.000	—	2.000	—
		3. „ Zulinem i Siemiginowem	500	—	500	—
		4. „ Wołeniowem	500	—	500	—
		<i>l) na regulację Świcy:</i>				
		1. pod Hoszowem i Kniaziołuką	1.700	—	1.700	—
		2. „ Podbereżem	1.000	—	1.000	—
		3. „ Sokołowem i Łanami sokołowskimi	3.000	—	3.000	—
		<i>m) na regulację Łomnicy pod Tenerowcami</i>	500	—	500	—
		Do przeniesienia .	242.441	67	242.442	—

Fundusz krajowy.

Wydatki.

Liczba		Poszczególnienie	Wydatki w roku 1897.		Kwota budżetem uchwalona (względnie kredyty dodatkow.)	W porównaniu z kwotą przewidzianą w ustawie o wydatkach — więcej — najmniej —
ru- bryki	po- zycy		zł.	ct.	zł.	
budżetu			zł.	ct.	zł.	
XIII.	180	Z przeniesienia .	242.441	67	242.442	—
		n) na regulację Bystrzycy :				
		1. pod Mykietyńcami i Uhornikami .	851	—	851	—
		2. „ Pasieczną	1.500	—	1.500	—
		3. „ Zagwoździem	2.000	—	2.000	—
		4. „ Wołczyńcem	2.000	—	2.000	—
		5. „ Jamnicą i Sielcem	2.000	—	2.000	—
		6. „ Grabowcem	1.000	—	1.000	—
		7. „ Monasterczanami	1.500	—	1.500	—
		o) na premiowanie zawiklenia odsypisk .	500	—	500	—
		p) do dyspozycji Wydziału krajowego .	—	—	—	—
	181	Na popieranie przedsiębiorstw melioracyjnych, na zasadzie ustawy z dnia 30. czerwca 1884 Dz. u. p. Nr. 116:				
		a) na uzupełnienie obwałowania prawego brzegu Wisły między Podgórzem a Niepołomicami, VI. rata (ostatnia)	14.533	—	14.533	—
		b) na regulację rzeki Bugu od granicy Państwa do ujścia Pełtwi, V. rata	19.800	—	19.800	—
		c) na regulację rzeki Złotej Lipy IV. rata (ostatnia)	13.200	—	13.200	—
		d) na regulację potoku Przegnojówki, III. rata (ostatnia)	11.200	—	11.200	—
		e) na obwałowanie lewego brzegu Dunajca, III. rata	14.000	—	14.000	—
		f) na uzupełnienie regulacji Łęgu, III. rata (ostatnia)	16.767	—	16.767	—
		g) na zabudowanie potoków górskich w dorzeczu Dniestru, II. rata	20.200	—	20.200	—
		h) na zabudowanie potoku Glińsko, II. rata	6.000	—	6.000	—
		i) na uzupełnienie regulacji Kisieliny, II. rata	14.848	—	14.848	—
		k) na uzupełnienie obwałowania Wisły i Wisłoki w powiecie Mieleckim, I. rata	44.870	—	44.870	—
		l) na uzupełnienie regulacji Nowego Brnia z dopływami, I. rata, w myśl uchwały sejm. z dnia 5. lutego 1897	15.975	—	15.975	—
		m) na zabudowanie potoku Bystry w Zakopanem, I. rata, w myśl uchwały sejm. z dnia 5. lutego 1897	10.000	—	10.000	—
	182	Na konserwację krajowych robót melioracyjnych regulacji Trześniówki	500	—	500	—
	183	Zasilki na popieranie mniejszych robót melioracyjnych, w myśl uchwały sejmowej z dnia 26. listopada 1889:				
		a) na regulację Prutu pod Śniatynem, I. rata	9.600	—	9.600	—
		b) na konserwację robót przy osuszeniu bagien Rudnickich	1.400	—	1.400	—
		c) na popieranie doświadczeń z kulturą torfowisk: w Rudniku	1.000	—	1.000	—
		Do przeniesienia .	467.685	67	467.686	—

Liczba		Poszczególnienie	Wydatki w roku 1897.		Kwota budżetem uchwalona (względnie kredyty dodatkow.)	W porównaniu z kwotą preliminowaną okazują się wydatki
ru- bryki	po- zycy		zł.	ct.	zł.	mniejsze — większe
budżetu						zł.
XIII.	183	Z przeniesienia .	467.685	67	467.686	—
		w Korsowie	1.000	—	1.000	—
		w Nowym Targu	500	—	500	—
		w Olesku i Kontach	1.000	—	1.000	—
		w Chorostkowie	500	—	500	—
		w Stojanowie	500	—	500	—
		połowa remuneracyi zarządcy stacyi	1.000	—	1.000	—
		d) na zakładanie fabryk drenarskich, w myśl uchwały sejmowej z dnia 6. kwietnia 1892, V. rata (ostatnia)	5.000	—	5.000	—
		e) do dyspozycyi Wydziału krajowego	10.000	—	10.000	—
		Suma działu B	437.185	67	437.186	—
		Suma działu A	94.689	61	93.713	+976
		<u>Suma rubryki XIII.</u>	<u>581.875</u>	<u>28</u>	<u>580.899</u>	<u>+976</u>

Uzasadnienie różnic.

Do poz. 170 a — p. Wydatek w ogóle mniejszy o 2.398 zł. przeważnie z powodu interkalaryów.

Do poz. 175. Wydano mniej o 136 zł. wedle istotnej potrzeby w tym roku.

Do poz. 176. Różnica drobna, przygodna.

Do poz. 177. Wydatek mniejszy o 131 zł. wedle obliczonej przez c. k. Namiestnictwo należitości.

Do poz. 178 a. Wydatek większy o 3.963 zł. spowodowany przeważnie znacznymi kosztami zdjęć i projektów dla regulacyi rzeki Pełtwi, Styru i Uzwicy. Wydatek ten zostanie przez przedsiębiorstwa melioracyjne zwrócony, skoro wyżej wymienione regulacje wejdą w życie.

Do poz. 178 b. Wydatek mniejszy o 328 zł. z powodu znaczniejszego wpływu zwrotu kosztów od stron interesowanych.

Do poz. 180 a — o. Z zasiłków na lokalne regulacje rzek niespławnych wypłacono gotówką 53.900 zł. 39 ct.; resztę zaś w sumie 246.871 zł. 89 ct. przeniesiono na rachunek roku 1898 rozporządzeniem do LW. 26.829/1898 na mocy uchwały Wysockiego Sejmu z dnia 5. lutego 1897, dotyczącej terminu płynności odnośnych kredytów, oraz z dnia 7. lutego 1895.

Do poz. 179 c i 181 g, k, l, m. Subwencye służące na specjalne cele, nieużyte w roku 1897 w sumie 130.239 zł. 20½ ct., przeniesiono na rachunek roku 1898 do rubryki XIII. w sumie 110.039 zł. 20½ ct., do funduszu zaś zabudowania potoków górskich dorzeczu Dniestru w sumie 20.200 zł.

W roku 1897 wpłynął do funduszu krajowego (Rubryka V. dochodów) zwrot kosztów zdjęć i projektów poniesionych w latach poprzednich z funduszu regulacyi Krzemienicy z dopływami w kwocie 187 zł. 44 ct. (LW. 23.374/98).

Fundusz krajowy.

Wydatki.

Liczba		Poszczególne	Wydatki w roku 1897.		Kwota budżetem uchwalona (względnie kredyty dodatkw.)	W porównaniu z kwotą prelinio- waną okazując się wydatki mniejsze — więcej
ru- bryki	po- zycyi		zł.	ct.		
budżetu						
XIV.		Odsetki od pożyczek i umarzenie tychże.				
184		Umorzenie pożyczki 40.400 zł., zaciągniętej w galicyjskiej Kasie oszczędności na budowę kulparkowską:				
		a) XXXVI. i XXXVII. rata ka- pitału 1.223 zł. 33 ct.				
		b) 5% odsetki 1.335 „ 90 „	2.559	23	2.559	—
185		Umorzenie pożyczki 10.000 zł., zaciągniętej przez Zgromadzenie Sióstr Miłosierdzia św. Wincentego a Paulowe Lwowie, w gal. Kasie oszczędności:				
		a) XXXII. i XXXIII. rata ka- pitału 215 zł. 30 ct.				
		b) 5% odsetki 387 „ 26 „				
		c) podatek dochodowy od odsetek 76 „ 03 „	678	59	688	9
186		Umorzenie pożyczki 5.000 zł., zaciągniętej przez Zbór izraelicki w Krakowie, w tamtejszej Kasie oszczędności:				
		a) XV. rata kapitału 252 zł. 96 ct.				
		b) 5 1/4% odsetki z góry 128 „ 63 „				
		c) koszta stemplowe 1 „ 25 „	382	84	383	—
187		Funduszowi szpitala św. Łazarza w Krakowie oddziałowi chorych i położnic, jakoteż funduszowi podrzutek w krakowskich, zwrot reszty z kapitałów 346 796 zł. 34 ct., użytych na budowę tegoż szpitala:				
		a) VII. rata kapitału 7.113 zł. 74 ct.				
		b) 4 1/2% odsetki 12.464 „ 49 „	19.578	23	19.578	—
188		Umorzenie pożyczki 22.500 zł., zaciągniętej w gal. Kasie oszczędności na budowę i urządzenie pralni w szpitalu lwowskim:				
		a) XXV. i XXVI. rata ka- pitału 1.716 zł. 55 ct.				
		b) 5% odsetki 308 „ 45 „	2.025		2.025	—
189		Umorzenie pożyczki 70.000 zł., zaciągniętej w Banku krajowym na wybudowanie prawego skrzydła w szpitalu lwowskim:				
		a) XXV. i XXVI. rata ka- pitału 6.878 zł. 78 ct.				
		b) 4 1/2% odsetki 121 „ 22 „				
		c) 1/8% dodatek na admi- nistracyę 6 „ 75 „				
		d) należytość stemplowa od kwitów 25 „ — „	7.031	75	7.032	—
190		Na pokrycie niedoboru funduszu pożyczki krajowej z roku 1873, wedle specjalnego zamknięcia rachunku	51.834	25	49.789	2.045
		Do przeniesienia	84.089	89	82.054	2.045 9

Fundusz krajowy.

Wydatki.

Liczba		Poszczególnienie	Wydatki w roku 1897.		Kwota budżetem uchwalona (względnie kredyty dodatkow.)	W porównaniu z kwotą prelimitowaną okazującą się wydatki mniejsze — większe
ru- bryki	po- zycy		zł.	ct.		
budżetu			zł.	ct.	zł.	zł.
XIV.		Z przeniesienia .	84.089	89	82.054	2.045 9
191		Umorzenie pożyczki krajowej z roku 1891, zaciągniętej w sumie 1,500.000 zł. na pokrycie niedoboru roku 1891. i na dotację Kasy krajowej, wedle specjalnego zamknięcia rachunku .	36.657	67	31.360	5.298
192		Umorzenie połowy kapitału 27.500 zł. i odsetek od długu, zaciągniętego w Banku krajowym na odbudowanie północnej części frontowego budynku w szpitalu tarnowskim:				
		a) XVIII. i XIX. rata kapitału (połowa) 1.152 zł. 21 ct.				
		b) 4 $\frac{1}{2}$ % odsetki (połowa) 222 " 79 "				
		c) 1 $\frac{1}{8}$ % dodatek na administrację (połowa) 12 " 38 "				
		d) należytość stemplowa od kwitów (połowa) 5 " — "	1.392	38	1.392	—
193		Umorzenie pożyczki 300.000 zł. zaciągniętej w Banku krajowym dla dotkniętych w roku 1889. klęską nieurodzaju:				
		a) XV. i XVI. (ostatnia) rata kapitału 44 500 zł. — ct.				
		b) 4 $\frac{3}{8}$ % odsetki z dołu 1.460 " 15 "	45.960	15	45.960	—
194		Funduszowi szkolnemu krajowemu, odsetki od efektów im. wartości 224.231 zł. 05 ct., wydanych z majątku zarodowego Radzie szkolnej krajowej na fundusz pożyczkowy dla gmin na budowę szkół	12.887	69	12.888	—
195		Umorzenie 4% pożyczki krajowej z roku 1893. im. wartości 58,850.000 koron, (czyli 29,425.000 zł. a w.), zaciągniętej na spłatę reszty długu indemnizacyjnego, wedle specjalnego zamknięcia rachunku	1,346.743	92	1,368.459	21.715
196		Bonifikacja c. k. Skarbowi Państwa z tytułu podatku dochodowego od kuponów obligacji byłych funduszów indemnizacyjnych (ostatnia rata)	52.334	15	52.334	—
197		Na spłatę niezgłoszonych obligacji i kuponów byłych funduszów indemnizacyjnych:				
		I. Obligacyj:				
		a) Galicji wschodniej 892 zł. 50 ct.				
		b) " zachodniej 1.785 " — "				
		c) W. Ks. Krakowskiego " — "				
		II. Kuponów:	2.821	56	25.000	22.178
		a) Galicji wschodniej 80 " 30 "				
		b) " zachodniej 63 " 76 "				
		c) W. Ks. Krakowskiego — " — "				
		Do przeniesienia .	1,582.887	41	1,619.447	- 43.902 + 7.343

Fundusz krajowy.

Wydatki.

Liczba	Poszczególne	Wydatki w roku 1897.		Kwota budżetem uchwalona (względnie kredyty dodatkow.)	W porównaniu z kwotą preliminowaną, okazują się wydatki większe — większe —
		zł.	ct.		
XIV.	Z przeniesienia .	1,582.887	41	1,619.447	-43.902 +7.343
197 a)	Odsetki bierne od chwilowych pożyczek .	2.499	88	—	2.500
198	Umorzenie pożyczki 160.000 koron, zaciągniętej na hipotekę gmachu sejmowego, na budowę skrzydła tegoż gmachu, dla biura melioracyjnego, $\frac{1}{2}$ część I, II., III., raty (z rocznych 4.200 zł.):				
	a) w kapitale ($\frac{1}{3}$ część) .	417	zł. 62 $\frac{1}{2}$ ct.		
	b) w 4 $\frac{0}{10}$ odset. ($\frac{1}{3}$ część) .	1.583	" 41 $\frac{1}{2}$ "		
	c) $\frac{1}{80}$ dodatek na administracyę ($\frac{1}{3}$ część) .	98	" 96 "		
	d) stempel do kwitu ($\frac{1}{3}$ część) .	7	50	2.107 50	2.108 1
199	Na spłatę dawniejszych długów krajowych .	1.445.002	85 $\frac{1}{2}$	1,410.300	34.703
	Suma rubryki XIV. .	3,032.497	64 $\frac{1}{2}$	3,031.855	+44.546 -43.903 + 643

Uzasadnienie różnic.

Do poz. 185. Wydatek nieco mniejszy, ponieważ spłata podatku dochodowego preliminarzowa była w zaokrągleniu.

Do poz. 190, 191., 195. Obacz specyjalne zamknięcia rachunków tych funduszy

Do poz. 197. Wydatek w ogóle mniejszy, ponieważ mniej obligacyj i kuponów zgłoszono do wypłaty.

Ad I.) Należytość za niezgłoszone do wypłaty obligacye wynosiła z początkiem roku 1897:

a) w Galicyi wschodniej	31.689 zł. — ct.
b) " " zachodniej	23.215 " 50 "
c) " Wiel. Księstwie Krakowskiem	2.100 " — "

Razem 57.004 zł. 50 ct.

Na poczet tego spłacono w 1897 2.677 " 50 "

pozostaje tedy z końcem roku 1897 zaległość:

a) w Galicyi wschodniej	30.796 zł. 50 ct.
b) " " zachodniej	21.430 " 50 "
c) " Wiel. Księstwie Krakowskiem	2.100 " — "

54.327 zł. — ct.

Ad II.) Należytość za niezgłoszone do wypłaty kupony, po odpisaniu przedawnionych, a mianowicie:

a) w Galicyi wschodniej	23.026 zł. 50 ct.
b) " " zachodniej	16 368 " 71 "
c) " Wiel. Księstwie Krakowskiem	561 " 75 "

Ogółem w sumie 39.956 zł. 96 ct., wynosiła z począt-

kiem roku 1897:

a) w Galicyi wschodniej 144.376 zł. 33 ct.

Do tego nal. bieżąca, powstała przez dopisanie nadpłat z lat poprzednich, obecnie zwróconych

12 " 98 $\frac{1}{2}$ " 144.389 zł. 31 $\frac{1}{2}$ ct.

Do przeniesienia 144.389 zł. 31 $\frac{1}{2}$ ct.

Fundusz krajowy.

Wydatki.

	Z przeniesienia	144.389 zł. 31½ ct.
b) w Galicyi zachodniej	75.448 zł. 93 ct.	
Do tego nal. bieżąca j. w.	59 „ 06 „	75.507 „ 99 „
c) w Wiel. Księstwie Krakowskie		116.508 „ 97 „
Razem		336.406 zł. 27½ „
Na to splecono w roku 1897		144 „ 06 „

pozostaje więc z końcem roku 1897. zaległość:

a) w Galicyi wschodniej	144.309 zł. 01½ ct.	
b) „ „ zachodniej	75.444 „ 23 „	
c) „ Wiel. Księstwie Krakowskiem	116.508 „ 97 „	336.262 zł. 21½ ct.

Do poz. 197. a) Na odsetki *bierne*, budżetem *niepreliminowane*, wydano *brutto*

gdy zaś natomiast odsetki <i>czynne</i> przyniosły	15.070 zł. 65 ct.
	12.570 „ 77 „

okazuje się wydatek *netto* z tytułu odsetek *biernych* w kwocie 2.499 zł. 88 ct.

wydano zatem ponad budżet w zaokrągleniu 2.500 zł.

Do poz. 199. Wydatek *wiekszy* z powodu zgłoszeń do wypłaty *restancyj* z lat ubiegłych, w swoim czasie nie przedłożonych do zrealizowania.

Liczba	Poszczególności	Wydatki w roku 1897.		Kwota budżetem uchwalona (względnie kredyty dodatkow.)	W porównaniu z kwotą preliminowaną okazują się wydatki większe — większe
		zł.	ct.		
XV.	Na cele rolnictwa i górnictwa.				
	<i>A. na cele rolnictwa.</i>				
200	Urzednicy fachowi dla spraw rolniczych	1.419	57	5.320	3.900
201	Szkoła gospodarstwa lasowego we Lwowie:				
	zwyczajne	20.133	43	20.251	118
	nadzwyczajne	863	57	900	36
202	Szkoła wyższa rolnicza w Dublinach:				
	zwyczajne	68.893	37	78.746	9.853
	nadzwyczajne	32.137	56	32.138	—
203	Szkoła niższa rolnicza w Dublinach:				
	zwyczajne	15.814	19	15.661	153
	nadzwyczajne	271	10	270	1
204	Folwark w Dublinach,	21.653	18	17.601	4.052
	nadzwyczajne	7.598	87	7.586	13
205	Szkoła gorzelnictwa w Dublinach	4.481	15	4.560	79
206	Gorzelnia krajowa w Dublinach:				
	zwyczajne	5.463	32½	7.708	2.245
	nadzwyczajne	508	48	550	42
207	Stacya kontrolna i doświadczalna botaniczno-rolnicza w Dublinach:				
	zwyczajne	2.212	52	2.650	437
	nadzwyczajne	600	—	600	—
208	Stacya kontrolna i doświadczalna chemiczno-rolnicza w Dublinach:				
	zwyczajne	6.211	14	6.336	125
	nadzwyczajne	1.228	80	1.300	71
	Do przeniesienia { zwyczajne	146.281	87½	158.833	-16.757
	{ nadzwyczajne	43.208	38	43.344	+4.205
					-149
					+14

Fundusz krajowy.

Wydatki.

Liczba		Poszczególnienie	Wydatki w roku 1897.		Kwota budżetem uchwalona (względnie kredyty dodatkow.)	W porównaniu z kwotą preimnowaną okazują się wydatki — większe —	
ru- bryki	po- zycy		zł.	ct.			zł.
budżetu							
XV.		Z przeniesienia	zwyczajne	146.281	87 1/2	158.833	{ -16.757
			nadzwyczajne	43.208	38	43.344	{ +4.205
	209	Na spłatę reszty bezproc. pożyczki, zaciągniętej na eksploatacyę torfu w Dublanach z funduszu przem. roln. w kwocie 5 513 zł. 21 ct., I. rata z pięciolecia		1.100	—	1.100	—
	210	Szkoła średnia rolnicza w Czernichowie,	zwyczajne	62.755	21 1/2	63.891	1.136
			nadzwyczajne	12.902	57 1/2	12.910	8
	211	Folwark w Czernichowie,	zwyczajne	6.288	82	6.704	415
			nadzwyczajne	1.349	76	1.350	—
	212	Szkoła niższa rolnicza w Horodence,	zwyczajne	13.246	27	13.170	76
			nadzwyczajne	1.047	78	1.010	38
	213	Szkoła niższa rolnicza w Jagielnicy,	zwyczajne	11.673	52	12.130	456
			nadzwyczajne	2 128	84	2.150	21
	214	Szkoła niższa rolnicza w Kobiernicach,	zwyczajne	14.397	02 1/2	13.195	1.202
			nadzwyczajne	740	—	740	—
	215	Szkoła niższa rolnicza w Bereźnicy		9.246	79 1/2	8.140	1.107
	216	Na dalsze koszta założenia niższej szkoły rolniczej w Bereźnicy,	nadzwyczajne	29.000	—	26.000	3.000
	216 a)	Szkoła niższa rolnicza w Suchodole pod Krosnem		—	—	—	—
	217	Krajowa szkoła ogrodnicza w Tarnowie,	zwyczajne	10.646	79	11.195	548
			nadzwyczajne	2.991	85	3.000	8
	218	Krajowa szkoła uprawy i wyprawy lnu i konopi w Gródku		4.709	—	4.760	51
	219	Na podróże naukowe nauczycieli szkół rolniczych		1.000	—	1.000	—
	220 a)	Na remuneracye i zapomogi dla nauczycieli szkół rolniczych		500	—	500	—
	220 b)	Na zaliczki na płace dla nauczycieli szkół rolniczych		1 500	—	1.500	—
	221	Szkoła weterynaryi we Lwowie:					
		a) subwencya c. k. Rządowi 2.000 zł. — ct.					
		b) asekuracya budynku 48 " 78 "					
		c) spłata Bankowi krajowemu 4 1/2 % pożyczki 12 400 zł. z pierwotnej 5 % na 16.000 zł., zaciągniętej swego czasu w gal. Kasie oszczędności na realność l. 466 3/4 we Lwowie:					
		a) XVII. rata kapitału 136 " 93 "					
			2.185 zł. 71 ct.				
		zwyczajne	283.345	31	296.118	{ -19.363	
		Do przeniesienia	nadzwyczajne	93.369	18 1/2	90.504	{ +6.590
						{ +3.052	
						{ -186	

Fundusz krajowy.

Wydatki.

Liczba		Poszczególnienie	Wydatki w roku 1897.		Kwota budżetem uchwalona (względnie kredyty dodatkw.)		W porównaniu z kwotą preliminar- zową, okazują się wydatki mniejsze — większe
ru- bryki	po- zycy		zł.	ct.	zł.	zł.	
budżetu							
XV.	221	Z przeniesienia	zwyyczajne	283.345	31	296.118	{ -19.363 +6.590 +3 052 -186
			nadzwyczajne	93.369	18 ¹ / ₂	90.504	
			2.185 zł. 71 ct.				
		β) 4 ¹ / ₂ ⁰ / ₁₀ odsetki	235 " 07 "				
		γ) ¹ / ₈ ⁰ / ₁₀ na administrację	13 " 06 "				
		δ) stempel do kwitów	1 " 25 "				
		ε) 4 stypendya dla uczniów szkoły kucia koni	300 " — "				
		— podatek gruntowy od części gruntu na Szumanówce	10 " 03 "	2.745	12	3.113	368
	222	Krajowy nauczyciel weterynaryi: płaca 1.300 zł., dodatek aktywalny 240 zł. i ryczałt na koszty podróży 500 zł.		2.040	—	2.040	—
	223	Towarzystwo rolnicze we Lwowie		3.000	—	3.000	—
	224	" " w Krakowie					
			zwyyczajne	3.000	—	3.000	—
			nadzwyczajne	1.000	—	1.000	—
	225	Towarzystwo tatrzańskie		400	—	400	—
	226	Na zalesienie wydym piaszczystych, II. rata z dziesięciolecia od roku 1896.		2.500	—	2.500	—
	227	Stypendya dla abiturjentów krajowej szkoły rol- niczej w Dublanach lub krajowej średniej szkoły rolniczej w Czernichowie, kształcą- cych się na nauczycieli szkół średnich i niż- szych rolniczych		4.819	87	5.000	180
	228	Stypendya dla uczniów kraj. szkoły gospodar- stwa lasowego we Lwowie		1.710	—	2.500	790
	229	Stypendya dla uczniów i abiturjentów kraj. szkoły gospodarstwa lasowego we Lwowie wysyłanych na praktykę		751	85	1.200	448
	230	Na stypendya w wyższej szkole leśniczej (Hoch- schule für Forstcultur) celem wykształce- nia nauczycieli fachowych		—	—	—	—
	231	Dla kółek rolniczych:					
		a) na koszt zakładania i lustracji tychże		5.000	—	5.000	—
		b) na utrzymanie lustratorów handlowych sklepików wiejskich		2.000	—	2.000	—
		c) na utrzymanie praktycznych kursów han- dlowych dla sklepikarzy Kółek rolniczych		1.200	—	1.200	—
		d) na pomnożenie funduszu pożyczkowego do wysokości 25.000 zł., I. rata		5.000	—	5.000	—
	232	Na koszt strzeżenia granic w kraju w czasie zarazy na bydło i zamknięcia miejsc zarazy za pomocą wojska i żandarmerji		—	—	1.000	1.000
			zwyyczajne	317.512	15	333.071	{ -22.149 +6.590 +3.052 -186
		Do przeniesienia	nadzwyczajne	94.369	18 ¹ / ₂	91.504	

Fundusz krajowy.

Wydatki.

Liczba		Poszczególnienie	Wydatki w roku 1897.		Kwota budżetem uchwalona (względnie kredyty dodatkw.)		W porównaniu z kwotą prelimino- waną, okazują się wydatki mniejsze — większe
ru- bryki	po- zycy		zł.	ct.	zł.	zł.	
budżetu							
XV.		Z przeniesienia	zwyyczajne	317.512	15	333.071	{ -22.149
			nadzwyczajne	94.369	18½	91.504	{ +6.590 +3.052 -186
233		Umorzenie pożyczki 400.000 zł, zaciągniętej w Towarz. wzajemnych ubezpieczeń w Krakowie, na założenie składów publicznych we Lwowie i w Krakowie:					
		a) XVII. i XVIII. rata kapitału	12.647 zł. 20 ct.				
		b) 4½% odsetki z góry	13.844 " 80 "	26.492	—	26.492	—
234		Na utrzymanie krajowych składów publicznych we Lwowie		20.327	—	20.327	—
235		Na utrzymanie krajowych składów publicznych w Krakowie		21.312	95	17.593	3.720
236		Krakowskiemu Towarzystwu gospodarskiemu na wydawnictwo „Tygodnika rolniczego“		500	—	500	—
237		Galicyskiemu Towarzystwu leśnemu, na wydawnictwo organu Towarzystwa „Sylwan“		200	—	200	—
238		Na wydawnictwo czasopism:					
		a) „Bartnik postępowy“	300 zł.				
		b) „Przegląd weterynarski“	300 "				
		c) „Gorzelnik“	200 "	800	—	800	—
239		Na utrzymanie 4 nauczycieli wędrownych rolnictwa dla włościan		8.000	—	8.000	—
240		Na środki demonstracyjne przy nauce wędrownej rolnictwa		602	44	600	2
241		Instruktor hodowli bydła, dla c. k. galic. Tow. gospodarskiego, płaca 1.500 zł., ryczałt na kosztą podróży 500 zł.		2.000	—	2.000	—
241a)		Na utrzymanie instruktora hodowli bydła w okręgu c. k. Towarzystwa rolniczego krakowskiego, zatwierdzonego przez Wydział krajowy		1.500	—	2.000	500
242		Towarzystwu rybackiemu w Krakowie		400	—	400	—
243		Towarzystwu dla podniesienia uprawy tytoniu w Galicyi, I. rata w myśl uchwały sejmowej z d. 3. lutego 1896.		6.000	—	3.000	3.000
244		Na podniesienie gospodarstwa nabiłowego w Galicyi:					
		a) na utrzymanie instruktora, płaca z kosztami podróży		2.000	—	2.000	—
		b) na środki demonstracyjne do nauki mleczarstwa		191	93	200	8
		c) na pomocnika instruktora mleczarstwa		45	—	300	255
		Do przeniesienia	zwyyczajne	407.883	47	417.483	{ -22.912 +13.312
			nadzwyczajne	94.369	18½	91.504	{ +3.052 -186

Fundusz krajowy.

Wydatki.

Liczba		Poszczególnienie	Wydatki w roku 1897.		Kwota budżetem uchwalona (względnie kredyty dodatkw.)		W porównaniu z kwotą preliminar- ową, okazują się wydatki większe — mniejsze —
ru- bryki	po- zycy		zł.	ct.	zł.	zł.	
budżetu							
XV.		Z przeniesienia	zwyczajne	407.883 47	417.483	{ -22.912	
			nadzwyczajne	94.369 18 ¹ / ₂	91.504	{ +13.312 +3.052 -186	
245		Krajowa komisya dla spraw rolniczych, komi- sya naukowa i konferencye nauczycieli niższych szkół rolniczych (do dyspozycyi Wydziału krajowego)		3.000 —	3.000	—	
246		Na rozmaite zasiłki, mające na celu podniesie- nie rolnictwa i przemysłu rolniczego, tu- dzież wiedzy rolniczej (do dyspozycyi Wydziału krajowego)		4.000 —	4.000	—	
247		Na wydawnictwo podręczników dla uczeni niż- szych szkół rolniczych		1.000 —	1.000	—	
248		Na podniesienie hodowli bydła (w myśl uchwały Wys. Sejmu z dnia 1. kwietnia 1892):					
		a) na środki podniesienia hodowli bydła		30 000 —	30.000	—	
		b) na koszta komisji licencyonujących, po myśli §. 4. ustawy z dnia 20. lipca 1892.		6.143 18 ¹ / ₂	4.000	2.143	
249		Na podniesienie hodowli bydła w powiecie no- wotarskim, jednorazowo, <i>nadzwyczajne</i>		2.500 —	2.500	—	
249 a)		Na subwencyonowanie ogierów prywatnych, w celu podniesienia chowu koni włościań- skich i roboczych gospodarskich, do dyspo- zycyi c. k. Tow. gospod. — w porozumieniu z komitetem doradczym dla spraw chowu koni przy c. k. Namiestnictwie — I. rata z sześćciolecia od roku 1897. począwszy po 5.000 zł. rocznie		5.000 —	5.000	—	
250		Na koszta dalszych prób i doświadczeń w tę- pieniu myszy polnych przedsiębranych		4.000 —	4.000	—	
250 a)		Strusiewiczowa Melania, wdowa po referencie spraw rolniczych, pensya wdowia 600 zł. i dodatek na wychowanie syna Bolesława Witołda 60 zł.		660 —	660	—	
		<i>B Na cele górnictwa.</i>					
251		Inżynier-górnik przy Wydziale krajowym, płaca 2.000 zł., dodatek aktywalny 360 zł. i trzy dodatki pięcioletnie po 200 zł.		2.960 —	2.960	—	
252		Na badanie kraju w celu zestawienia użyte- cznych kopalin i popularnego opisu ich występowania		2.009 22	2.500	490	
253		Na chemiczno-technologiczne studia przeróbki nafty i wosku ziemnego		200 —	500	300	
254		Subwencye praktycznym szkołom wiercenia i górnictwa naftowego		3.091 46	3.500	409	
		Do przeniesienia	zwyczajne	469.947 33 ¹ / ₂	478.603	{ -24.111	
			nadzwyczajne	96.869 18 ¹ / ₂	94.004	{ +15.455 +3 052 -186	

Fundusz krajowy.

Wydatki.

Liczba	Poszczególności	Wydatki w roku 1897.		Kwota budżetem uchwalona (względnie kredyty dodatkow.)	W porównaniu z kwotą preliminarjową, okazują się wydatki większe — mniejsze —
		zł.	ct.		
ru- bryki	po- zyczy				
budżetu					
XV.	Z przeniesienia	zwyczajne	469.947 33 ¹ / ₂	478.603	{ -24.111
		nadzwyczajne	96.869 18 ¹ / ₂	94.004	{ +15.455
					{ +3.052
					{ -186
255	Na stację doświadczalną produktów naftowych		1.000 —	1.000	—
256	Na zbieranie i ogłaszanie dat statystycznych o produkcji i handlu nafty i wosku ziemnego		800 —	800	—
257	Stypendya dla górników i uczniów praktycznych szkół wiertniczych i akademij górniczych		2.487 50	2.500	13
258	Na potrzeby muzeum górnictwa nafty i wosku ziemnego w c. k. szkole politechnicznej we Lwowie		150 —	150	—
259	Na nagrody konkursowe za napisanie podręcznika górnictwa nafty i wosku ziemnego w Galicyi		2.720 —	2.720	—
		zwyczajne	477.104 83 ¹ / ₂	485.773	{ -24.124
	Razem	nadzwyczajne	96.869 18 ¹ / ₂	94.004	{ +15.455
					{ +3.052
					{ -186
	Suma rubryki XV.		573.974 02	579.777	{ -24.310
					{ +18.507
					{ -5.803

Uzasadnienie różnic.

- Do poz. 200. Znaczne zaoszczędzenie, ponieważ etat uchwalonych budżetem posad nie był w roku 1897. obsadzony.
- Do poz. 201.—208., 210.—215. i 217., 218. Uzasadnienie różnic uwidocznione w specjalnych zamknięciach rachunków poszczególnych szkół i zakładów.
- Do poz. 216. Wydatek nadzwyczajny większy o 3.000 zł., w zupełności pokryty pobraną za rok 1897. a niepreliminowaną subwencją rządową w kwocie 3.000 zł., wykazaną w rubryce XVII. dochodów (w dziale B. dochody w budżecie nieposzczególnione, ad 1). Obacz tamże.
- Do poz. 221. Wydatek mniejszy, z powodu, że wskutek sprzedaży realności na Szumanówce, odpadła potrzeba spłaty drugiej półrocznej (XVIII-stej) raty Bankowi krajowemu od pożyczki, na tej realności zahipotekowanej. Dalszą spłatę tejże uskutecznić będzie nabywca.
- Do poz. 227. {
Do poz. 228. { Wydatki mniejsze w miarę zgłaszania się kandydatów.
Do poz. 229. }
- Do poz. 232. C. k. Namiestnictwo nie zażądało żadnego zwrotu z tego tytułu, nie było tedy żadnego wydatku.
- Do poz. 234. i 235. Uzasadnienie różnic obacz w specjalnych zamknięciach rachunków tych zakładów.
- Do poz. 240. Różnica nieznaczna, w miarę potrzeby w tym roku.
- Do poz. 241. a) Wydatek mniejszy, z powodu intercalare (mianowanie instruktora od dnia 1. kwietnia 1897).

Fundusz krajowy.

Wydatki.

Liczba		Poszczególnienie	Wydatki w roku 1897.		Kwota budżetem uchwalona (względnie kredyty dodatkow.)		W porównaniu z kwotą przewidzianą okazyją się wydatki — większe — mniejsze
ru- bryki	po- zyczy		zł.	ct.	zł.	zł.	
budżetu							
XVI.		Z przeniesienia	zwyczajne	106.174	94	108 039	{ -2.294
			nadzwyczajne	21.149	02	22 600	{ +430
							{ -1.532
							{ +81
IV.		Wydatki komisji krajowej dla spraw przemy- słowych,	zwyczajne	4.565	41	4.480	85
V.		Zasiłki i pożyczki na cele przemysłowe		34.348	68	35.000	651
VI.		Szkoły handlowe i zasiłki na popieranie wy- kształcenia handlowego	zwyczajne	8.000	—	8.000	—
			nadzwyczajne	200	—	200	—
		Razem	zwyczajne	153.089	03	155.519	{ -2.945
			nadzwyczajne	21.349	02	22 800	{ +515
							{ -1.532
							{ +81
		Suma rubryki XVI.		174.438	05	178.319	-4.477
							+596
							-3.881
		Poszczególnienie.					
		I. Szkoły przemysłowe uzupełniające.					
260	W	Białej		830	—	830	—
261	"	Bochni		489	—	489	—
262	"	Brodach		413	—	413	—
263	"	Brzeżanach		549	25	549	—
264	"	Buczaczu		381	—	381	—
265	"	Drohobyczu		496	—	608	112
266	"	Gorlicach		210	50	421	210
267	"	Jarosławiu		505	25	560	55
268	"	Jaśle		538	46	440	98
269	"	Kałuszu		350	—	400	50
270	"	Kołomyi		491	—	491	—
271	"	Krakowie na Kleparzu		400	—	400	—
272	"	" " w ogrodzie angielskim		400	—	400	—
273	"	" " na Smoleńsku		400	—	400	—
274	"	" " " Kazimierzu		400	—	400	—
275	"	" " " Dajworze		400	—	400	—
276	"	Krośnie		465	—	620	155
277	"	Łańcucie		221	—	442	221
278	We	Lwowie u św. Anny		554	—	554	—
279	"	" " " Antoniego		520	—	520	—
280	"	" " im. Czackiego		520	—	520	—
281	"	" " " Elżbiety		554	—	554	—
282	"	" " " Konarskiego		554	—	554	—
283	"	" " u św. Marcina		698	94	520	179
284	"	" " im. Mickiewicza		740	—	740	—
285	"	" " " Piramowicza		554	—	554	—
286	"	" " " Staszica		554	—	554	—
287	"	" " Bernsteina izraelicka		485	—	485	—
		Do przeniesienia	zwyczajne	13.673	40	14.199	{ -803
			nadzwyczajne	—	—	—	{ +277

Fundusz krajowy.

Wydatki.

Liczba		Poszczególnienie	Wydatki w roku 1897.		Kwota budżetem uchwalona (względnie kredyty dodatkow.)	W porównaniu z kwotą przedmianowaną okazują się wydatki mniejsze — większe	
ru- bryki	po- zycy		zł.	ct.			zł.
budżetu							
XVI.		Z przeniesienia	zwyczajne	13.673	40	14.199	{ -803 +277
			nadzwyczajne	—	—	—	{ —
	288	W Nowym Sączu		109	—	437	328
	289	„ „ Targu		397	50	549	151
	290	„ Przemysłu		481	—	481	—
	291	„ „ na przedmieściu lwowskiem		251	—	425	174
	292	„ Podgórzu		460	—	460	—
	293	„ Rzeszowie		612	—	612	—
	294	„ Samborze		663	—	663	—
	295	„ Sanoku		403	80	505	101
	296	„ Stanisławowie		885	—	635	250
	297	„ Starym Sączu		457	—	557	100
	298	„ Sądowej Wiszni		350	50	495	144
	299	„ Stryju		75	—	403	328
	300	„ Tarnopolu		616	—	616	—
	301	„ Tarnowie		416	25	555	139
	302	„ Wadowicach		505	—	505	—
	303	„ Wieliczce		592	21	375	217
	304	„ Żółkwi		437	—	437	—
	305	„ Żywcu		396	—	406	10
	306	Na uzupełnienie przyborów szkolnych, <i>nadzwyczajne</i>		1.000	—	1.000	—
	307	Na nowo założyć się mające szkoły w r. 1897. <i>nadzwyczajne</i>		651	42	1.000	349
		Razem	zwyczajne	21.780	66	23.315	{ 2.278 744
			nadzwyczajne	1.651	42	2.000	{ 349
		Ogółem		23.432	08	25.315	{ 2.627 744
							-1.883
		II. Szkoły fachowe przemysłowe i warsztaty instrukcyjne.					
		<i>A. Dla wyrobów z drzewa i łożyny.</i>					
	308	Szkoła koszykarska w Czerwonej Woli		700	—	700	—
	309	Krajowa szkoła koszykarska w Dźurowie, zwyczajne		321	99	322	—
		<i>nadzwyczajne</i>		130	—	130	—
	310	Szkoła koszykarska w Rudkach, zwyczajne		198	65	190	8
		<i>nadzwyczajne</i>		200	—	200	—
	311	Krajowa szkoła koszykarska w Skołoszynie		1.049	68	830	220
	312	Szkoła koszykarska w Strychańcach		407	84	450	42
	313	„ „ „ Wojsławiu		484	98 1/2	450	35
		Do przeniesienia	zwyczajne	3.163	14 1/2	2.942	{ +263 -42
			nadzwyczajne	330	—	330	{ —

Fundusz krajowy.

Wydatki.

Liczba		Poszczególnienie	Wydatki w roku 1897.		Kwota budżetem uchwalona (względnie kredyty dodatkow.)	W porównaniu z kwotą przedmianowaną okazują się wydatki mniejsze — większe		
ru- bryki	po- zycyi		zł.	ct.	zł.	zł.		
budżetu								
XVI.		Z przeniesienia {	zwyczajne .	3.163	14 1/2	2.942	{ +263 -42	
			nadzwyczajne .	330		330	—	
314		Krajowa szkoła koszykarska w Zatorze,	zwyczajne .	300	—	300	—	
			nadzwyczajne	300	—	300	—	
315		Krajowy warsztat kołodziejski w Grybowie .		1.532	66	1.690	157	
316		Warsztat kołodziejski w Grzymałowie,	zwyczajne .	1.479	71	1.300	180	
			nadzwyczajne	100	—	250	150	
317		Krajowa szkoła kołodziejska i ciesielska w połączeniu z kuźnią w Kamionce strumiłowej,	zwyczajne .	3.482	53	3.976	494	
			nadzwyczajne	500	—	500	—	
318		Krajowa szkoła stolarska w Stanisławowie,	zwyczajne .	1.941	16	1.860	81	
			nadzwyczajne	477	95	400	78	
319		" Kalwaryi, " i wyrobu zabawek w	zwyczajne .	2.019	67	2.020	—	
			nadzwyczajne	999	62	1.000	—	
320		Pożyczka gminie Kalwaryi na budynek szkoły stolarskiej (uchw. Sejmu z 6/2 1897.),	nadzwyczajne	4.000	—	4.000	—	
		Razem {	zwyczajne .	13.918	87 1/2	14.088	{ 693 524	
			nadzwyczajne .	6.707	57	6.780	{ 150 78	
		Ogółem .		20.626	44 1/2	20.868	{ 843 602	
							-241	
		<i>B. Dla wyrobów garncarskich.</i>						
321		Krajowa szkoła garncarska w Kołomyi,	zwyczajne .	4.353	71 1/2	3.270	1.084	
			nadzwyczajne	180	—	200	20	
322		Krajowy warsztat garncarski w Porembie,	zwyczajne .	1.063	90	1.522	458	
			nadzwyczajne	535	73	1.000	464	
323		Krajowy warsztat garncarski w Toustem .		930	25 1/2	1.680	750	
		Razem {	zwyczajne .	6.347	87	6.472	{ 1.208 1.084	
			nadzwyczajne .	715	73	1.200	{ 484	
		Ogółem .		7.063	60	7.672	{ 1.692 1.084	
							-608	

Fundusz krajowy.

Wydatki.

Liczba		Poszczególnienie	Wydatki w roku 1897.		Kwota budżetem uchwalona (względnie kredyty dodatkow.)	W porównaniu z kwotą preliminar- wami okazują się wydatki mniejsze — większe
ru- bryki	po- zyty		zł.	ct.		
budżetu						zł.
XVI		<i>C. Dla wyrobów ze skóry.</i>				
	324	Krajowy warsztat szewski w Uhnowie	653	01	562	91
	325	" " " " Witkowie	1.724	29	1.428	296
	326	" " " " Starym Sączu, zwyczajne	712	58	670	43
		nadzwyczajne	581	49	500	81
	327	Na zakupno modeli obuwia dla wszystkich szkół szewskich, nadzwyczajne	100	—	100	—
		Razem { zwyczajne	3.089	88	2.660	430
		{ nadzwyczajne	681	49	600	81
		Ogółem	3.771	37	3.260	511
						+511
		<i>D. Dla wyrobów tkackich.</i>				
	328	Krajowa szkoła tkacka w Krośnie, zwyczajne	3.666	73	4.018	351
		nadzwyczajne	—	—	120	120
	329	Krajowa szkoła tkacka w Krośnie na budynek i urządzenia dla tkactwa mechanicznego (z uchwalonych przez Sejm 6/2 1897. r. 15.000 zł. I. rata), nadzwyczajne	7.000	—	7.000	—
	330	Krajowy warsztat tkacki w Glinianach	1.055	26	1.380	325
	331	" " " " Gorlicach	248	91	350	101
	332	" " " " Korczynie	780	61	1.090	309
	333	" " " " Koszowie, zwyczajne	1.167	08	1.360	193
		nadzwyczajne	300	—	300	—
	334	" " " " Łańcucie	1.480	55	1.230	250
	335	" " " " Rychwałdzie	1.507	30	1.130	377
	336	Na postawienie budynku szkolnego w Rychwał- dzie III. rata (przedostatnia), nadzwyczajne	500	—	500	—
	337	Krajowy warsztat tkacki w Wilamowicach	892	78	700	193
	338	Krajowa szkoła sukiennicza w Rakszawie, zwyczajne	2.760	54	2.560	200
		nadzwyczajne	901	20	1.300	399
		Razem { zwyczajne	13.559	76	13.818	1.279
		{ nadzwyczajne	8.701	20	9.220	1.020
		Ogółem	22.260	96	23.038	1.798
						1.020
						—778
		<i>E. Dla wyrobów powroźniczych.</i>				
	339	Krajowy naukowy warsztat powroźniczy w Ra- dymnie, zwyczajne	779	18	780	1
		nadzwyczajne	—	—	100	100
		Ogółem	779	18	880	101
						—101

Fundusz krajowy.

Wydatki.

Liczba		Poszczególnienie	Wydatki w roku 1897.		Kwota budżetem uchwalona (względnie kredyty dodatkow.)	W porównaniu z kwotą preliminarzną okazują się wydatki większe — większe
ru- bryki	po- zycy ci		zł.	ct.		
budżetu						
XVI.		<i>F. Dla wyrobów koronkarskich i haftu.</i>				
	340	Szkoła koronkarska w Kańczudze	696	—	696	—
	341	Krajowa szkoła koronkarska w Starym Sączu	65	26	630	565
	342	" " " " Zakopanem	2.159	93	1.910	250
	343	Szkoła hafciarska w Makowie	871	63	584	288
	344	Szkoła koronkarska u SS. Miłosierdzia w Przeworsku	300	—	300	—
Razem			4.092	82	4.120	565 538
<i>G. Subwencyonowane zakłady dla nauki robót kobiecych.</i>						
	345	Szkoła wydziałowa im. św. Scholastyki w Krakowie	500	—	500	—
	346	Szkoła robót utrzymywana przez Towarzystwo pracy kobiet we Lwowie	700	—	700	—
	347	Szkoła specjalna robót kobiecych u PP. Benedyktynek w Przemyśle	420	—	420	—
	348	Towarzystwo pracy kobiet w Kołomyi	500	—	500	—
	349	" " " " Krakowie	600	—	600	—
Razem			2.720	—	2.720	—
<i>H. C. k. Szkoły fachowo-przemysłowe subwencyonowane ze skarbu krajowego.</i>						
	350	C. k. Szkoła dla przemysłu drzewnego w Zakopanem	1.650	—	1.650	—
	351	C. k. Szkoła dla przemysłu drzewnego w Kołomyi	1.100	—	1.100	—
	352	C. k. Szkoła ślusarska w Świątnikach	1.553	68	1.554	—
	353	Zasilek na zapomogi dla majstrów kształcących się w szkole ślusarskiej w Świątnikach	399	20	400	1
	354	Zasilek dla warsztatu kowalskiego w Sułkowicach:				
	a)	na utrzymanie, zwyczajne	510	09	512	2
		nadzwyczajne	941	61	950	8
	b)	na rozszerzenie budynku, nadzwyczajne	250	—	250	—
	c)	na kurs majstrów	300	—	300	—
Razem { zwyczajne			5.512	97	5.516	3
nadzwyczajne			1.191	61	1.200	8
Ogółem			6.704	58	6.716	11
—11						

Liczba		Poszczególne	Wydatki w roku 1897.		Kwota budżetem uchwalona (względnie kredyty dodatkow.)		W porównaniu z kwotą przedmianowaną okazują się wydatki mniejsze — <i>większe</i>
ru-bryki	po-zycy		zł.	ct.	zł.	zł.	
budżetu							
XVI.		VI. Szkoły handlowe i zasilki na popieranie wykształcenia handlowego.					
	370	Szkoła handlowa w Krakowie, <i>zwyyczajne</i>	2.000	—	2.000	—	
		<i>nadzwyczajne</i>	200	—	200	—	
	371	Na akademię handlową we Lwowie . .	3.000	—	3.000	—	
	372	Na stypendya dla młodzieży handlowej . .	3.000	—	3.000	—	
		Razem { <i>zwyyczajne</i> . .	8.000	—	8.000	—	
		<i>nadzwyczajne</i> . .	200	—	200	—	
		Ogółem . .	8.200	—	8.200	—	

Uzasadnienie różnic.

- W dziale I. Wydatki *zwyyczajne* (poz. 260. do 305) *mniejsze* o 1.484 zł. z powodu pozostałych zapasów kasowych z roku poprzedniego. Korzystając z przyznanego prawa *virement* w tym dziale, pokrył Wydział krajowy zaoszczędzeniami tem większe według niezbędnej potrzeby wydatki w innych szkołach uzupełniających.
- ” ” ” *nadzwyczajne* w poz. 307. *mniejsze* o 349 zł. z powodu, że w roku 1897. założono tylko dwie szkoły t. j. w Żywcu i Myślenicach.
- ” II. grupa A. Wydatki *zwyyczajne* *mniejsze* o 169 zł. głównie z powodu ustąpienia z dniem 31. sierpnia 1897. nauczyciela do nauki rysunków w szkole krajowej kołodziejskiej w Kamionce strumiłowej. Wydatki *nadzwyczajne* *mniejsze* o 72 zł. głównie z powodu nieużycia kredytu wstawionego na dalszą budowę w warsztacie kołodziejskim w Grzymałowie a to wskutek nieukończonych pertraktacji z Wydziałem powiatowym.
- ” ” B. Wydatki *zwyyczajne* *mniejsze* o 124 zł. głównie z powodu zaoszczędzenia na płacy kierownika krajowego warsztatu garncarskiego w Toustem w miejsce którego jest kierującym przodownik o niższem wynagrodzeniu. Wydatki *nadzwyczajne* *mniejsze* o 484 zł. z powodu nieużycia kredytu udzielonego na restaurację budynków kraj. warsztatu garncarskiego w Porembie a to wskutek tego, że Zarząd dóbr J.W. hr. Szembeka odstąpił od żądania restauracji za ryczałtowem wynagrodzeniem i oddaniem części budynków, których szkoła nieużywała.
- ” ” C. Wydatki *zwyyczajne* *większe* o 430 zł. z powodu obsadzenia posady przodowników z rokiem szkolnym 1897/8 w warsztatach szewskich wybitniejszymi siłami o wyższem wynagrodzeniu, które uchwalone zostało dopiero w budżecie na rok 1898.
- ” ” ” Wydatki *nadzwyczajne* *większe* o 81 zł. z powodu zakupna koniecznie potrzebnych kopyt dla kraj. warsztatu szewskiego w Starym Sączu.
- ” ” D. Wydatki *zwyyczajne* *mniejsze* o 259 zł. z powodu niezamianowania nauczyciela fachowego w Krośnie. Wydatki *nadzwyczajne* *mniejsze* o 519 zł. z powodu zaniechania na razie restauracji dawnego budynku mieszkalnego w Rakaszawie i nieużycia kredytu na książki dla uczniów w Krośnie a to dlatego, iż odpowiednich książek do czytania dostarczono szkołom z innych funduszków.
- ” ” E. Wydatki *nadzwyczajne* *mniejsze* o 100 zł. z powodu nieużytkowania kredytu na przyrządy maszynowe do skręcania lin.

Fundusz krajowy.

Wydatki.

Liczba		Poszczególnienie	Wydatki w roku 1897.		Kwota budżetem uchwalona (względnie kredyty dodatkw.)	W porównaniu z kwotą prelimino- waną okazują się wydatki mniejsze — większe
ru- bryki	po- zycy		zł.	ct.		
budżetu						
XVII.	373	Z przeniesienia	14.274	zł. 36 ct.		
		4. Zasiłki dla rozmaitych stowarzyszeń zakładów, czasopism, tudzież dla osób kształcących się w różnych zawodach, na prace i podróże naukowe	3.758	" 65 "		
		5. Koszta zakupna wieńców dla zasłużonych mężów i zasiłki na koszta pogrzebów urzędników i sług krajowych	819	" 66 "		
		6. Wydatki w sprawie emigracji ludności galicyjskiej do Brazylii	202	" 47 "		
		7. Na pomnik i koszta nabożeństwa za śp. Kornela Ujejskiego	876	" 70 "		
		8. Cele dobroczynne i zasłużeni starcy	4.607	" 52 "		
		9. Wydatki na konserwację zamku w Olesku	618	" 14 "		
		10. Rozmaite inne	4.842	" 50 1/2 "	30.000	00 1/2
	374	Na fundacyę wieczystą im. Jego Ces. Król. Apostolskiej Mości Cesarza Franciszka Józefa I.	12.000	—	12.000	—
	375	Dotacya dożywotnia JE. Dr. Franciszka Smolki	4.000	—	4.000	—
	376	Pietruskiej Stefanii, stały roczny dodatek ze Skarbu krajowego do pensyi emerytalnej	1.800	—	1.800	—
	377	Dla księży unitów chełmskich, ich wdów i sierót	1.200	—	1.200	—
	378	Sawczyńskiej Jadwidze, wdowie po ś. p. Zygmuncie Sawczyńskim, stały roczny dodatek do pensyi emerytalnej	500	—	500	—
	379	Korosteńskiej Felicji, b. nauczycielce szkoły p. Klarysek w Starym Sączu, zaopatrzenie dożywotnie z łaski, rocznie	80	—	80	—
	380	Czyrniańskiej Teofli, wdowie po kierowniku szkoły kołodziejskiej i bednarskiej w Kamionce strumiłowej, zaopatrzenie dożywotnie z łaski (ewentualnie aż do wyjścia za mąż)	400	—	400	—
	381	Na misye katolickie do rozporządzalności Wydziału krajowego	3.000	—	3.000	—
	382	Towarzystwu ratunkowemu ochotniczemu we Lwowie	300	—	300	—
	383	Towarzystwu ratunkowemu ochotniczemu w Krakowie	300	—	300	—
	384	Krajowemu Związkwowi ochotniczych straży pożarnych, zasiłek stały	3.000	—	3.000	—
		Do przeniesienia	56.580	00 1/2	56.580	—

Fundusz krajowy.

Wydatki.

Liczba		Poszczególnienie	Wydatki w roku 1897.		Kwota budżetem uchwalona (względnie kredyty dodatkow.)		W porównaniu z kwotą prelimino- waną okazują się wydatki mniejsze — większe
ru- bryki	po- zycy		zł.	ct.	zł.	zł.	
budżetu							
XVII.		Z przeniesienia .	56.580	00 1/2	56.580	—	
	385	Na spłatę 4% odsetek od pożyczki 200.000 zł. zaciągniętej przez gminę m. Nowego Sącza na odbudowanie zniszczonych pożarem budynków miejskich, regulację ulic i inne inwestycje (III. rata z przyznanych przez lat 20)	8.000	—	8.000	—	
	386	Koszta utrzymania rozmaitych osób w szpitalach przyjętych na fundusz krajowy w zastępstwie gmin mianowicie: Magdaleny Stanisza za gminę Tarasówka, J. Dindorfa za gm. Bogucice, J. Messingerowej za gm. Sassów, J. Eisenmajera za gm. Petnatycze, T. i M. Łonczynów za gm. Dernów, J. Greczyły za gm. Tiutków, T. Karpały za gm. Targowisko, sierót P. Łagodzica za gm. Korczyn, F. Sworeń za gm. Kruszelnica, M. Mykietowej za gm. Krościenko i J. Kędziora za gm. Podolany .	3.307	—	3.307	—	
	387	Na koszta zakładania i pierwszego urządzenia Towarzystw zaliczkowych, lub Kas oszczędności. II. połowa z przyznanych 10.000 zł (uchw. Sejmu z d. 28. stycznia 1896.)	5.000	—	5.000	—	
	387a)	Schmidowa Walerya, wdowa po rządcy szpitala w Przemyślu	100	—	100	—	
	388	Sierotom po ś. p. Franciszku Granatowskim, b. dyrektorze kraj. składu publ. w Krakowie mianowicie: Ludwikowi i Zofii, II. rata z przyznanych przez 5. lat od roku 1896.	200	—	200	—	
	389	Na podwyższenie funduszu pożyczkowego dla gmin na budowę koszar dla c. k. wojska, dotacya na pokrycie przewyżki wydatków po nad dochody tego funduszu w roku 1897., <i>nadzwyczajne</i> .	111.500		111.500	—	
	390	Funduszowi koszar krajowych, dotacya na pokrycie 4% odsetek od pożyczki 1 1/2 milionowej, zaciągniętej w c. k. Dyrekcji galic funduszu propinacyjnego na dostarczenie c. k. Skarbowi wojskowemu koszar krajowych	58.800	—	58.800	—	
	390a)	Pedynkowska Emilia w Krakowie, na zakład hafciarski	400	—	400	—	
	390b)	Dla sześciu gmin dotkniętych klęskami do rozporządzenia Wydziału krajowego (w załatwieniu odnośnej petycji)	800	—	800	—	
	391	Rozmaite wydatki byłych funduszów indemnizacyjnych	66	20 1/2	200	134	
	392	Na dalsze uposażenie funduszu dotacyi kasy krajowej w kwocie 924.193 zł. 61 ct. do wysokości 1,000.000 zł. <i>nadzwyczajne</i> .	75.806	39	75.806	1	
		Do przeniesienia { <i>zwyczajne</i> .	133.253	21	133.337	134	
		{ <i>nadzwyczajne</i> .	187.306	39	187.306	1	

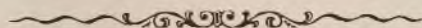
Fundusz krajowy.

Wydatki.

Liczba		Poszczególnienie	Wydatki w roku 1897.		Kwota budżetem uchwalona (względnie kredyty dodatkow.)	W porównaniu z kwotą preliminarzną okazują się			
ru- bryki	po- zycyi		zł.	ct.	zł.	wydatki mniejsze — większe			
budżetu						zł.			
XVII.		Z przeniesienia	{	zwyczajne	133.253	21	133.387	134	
			{	nadzwyczajne	187.306	39	187.306	1	
	393	Zbyszewski Ludwik, b. kasyer kraj. składu publ. we Lwowie, odprawa			500	—	500	—	
	394	Benedyktowicz Ludomir, artysta-malarz w Krakowie			300	—	300	—	
	395	Strzelecki Władysław, pisarz szpitala lwowskiego zaliczka na płacę, zwrotna w 120 ratach miesięcznych, <i>nadzwyczajne</i>			1.000	—	1.000	—	
	395 a)	Na potrzeby ludności dotkniętej klęskami elementarnymi, w myśl uchwały Wys. Sejmu z dnia 29. stycznia 1898., którą przyznany został na ten cel <i>kredyt dodatkowy</i>			100.000	—	100.000	—	
		Razem	{	zwyczajne	134.053	21	134.187	134	
			{	nadzwyczajne wraz z kredytem dodatkow.	288.306	39	288.306	1	
		Suma wydatków w budżecie wyszczególnionych			422.359	60	422.493	—133	
		<i>Wydatki w budżecie nieposzczególnione.</i>							
		a) Taksa depozytowa, zaliczkowo za fundację im. Pietruskich wypłacona (<i>zwrotna</i>)			1	20	—	1	
		b) Mylnie przez c. k. urzędy podatkowe zarachowane wydatki (<i>zwrotne</i>)			16	61	—	17	
		Suma wydatków w budżecie nieposzczególnionych			17	81	—	+18	
		Uzasadnienie różnic.							
		<i>Do poz. 391. Wydatek mniejszy, poniesiony wedle rzeczywistej w tym roku potrzeby.</i>							
		Wydatki budżetem nieobjęte w drobnej sumie 17 zł. 81 ct. (a, b,) znajdują zupełne pokrycie w przypisanych z tego tytułu zwrotach.							
		<i>Do poz. 395 a) Co do poniesionego z powodu klęsk elementarnych nadzwyczajnego wydatku w sumie 100.000 zł., zauważa się, że Wysoki Sejm uchwałą z dnia 29. stycznia 1898. przyznał na ten cel kredyt dodatkowy w tejże sumie bez udzielenia jednak na ten wydatek osobnego pokrycia.</i>							

Część II.

DOCHODY.



Fundusz krajowy.

Dochody.

Liczba		Poszczególne	Dochody w roku 1897.		Kwota budżetem uchwalona (względnie kredyty dodatkow.)		W porównaniu z kwotą preliminowaną okazują się dochody mniejsze — większe
ru- bryki	po- zycy		zł.	ct.	zł.	zł.	
budżetu							
I.		Pozostałość z rachunków z lat ubiegłych.					
	1	Pozostałość z rachunku roku 1895. (W myśl uchwały Wys. Sejmu z dnia 15. Lutego 1897).	904.153	19 ¹ / ₂	904.153	—	
II.		Odsetki od pieniędzy chwilowo lokowanych.					
	2	Od kapitałów uposażenia Kasy krajowej		—	5.000	--5.000	
		Uzasadnienie różnicy. <i>Do poz. 2. Dochodu nie wykazano z powodów, wyłuszczonych przy wyjaśnieniu do rubryki XIV. poz. 197. a).</i>					
III.		Dochody z dróg krajowych i żelaznych kolei.					
	3	<i>Myła.</i>					
		1. Annapol. 2. Dąbie, 3. Rzyszki, 4. Tuszów	2.178	zł. -- ct.			
		5. Babice, 6. Chełmek	850	" -- "			
		7. Babińce, 8. Białokiernica					
		9. Borszczów, 10. Iwan- ków, 11. Iwanie, 12. Ko- rolówka, 13. Kozaczówka,					
		14. Kozaczyzna, 15. Krzy- wce dolne, 16. Jezierza- ny, 17. Łanowce, 18. Pe- rejmy, 19. Uście biskupie	12.300	" -- "			
		20. Bagienica, 21. Krzyż, 22. Radwan	6.540	" -- "			
		23. Dobrowlany, 24. Kaspe- rowce, 25. Tłuste	3.448	" -- "			
		26. Bełzec, 27. Cieszanów, 28. Jarosław, 29. Jasionów,					
		30. Makowiska, 31. Ole- szyce, 32. Płazów, 33. Szlachcińce, 34. Reszków,					
		35. Serafińce, 36. Nie- zwiska, 37. Wulka zapa- łowska, 38. Zbaraż, 39. Horodyszcze, 40. Smyko- kowce, 41. Zagrobela	29.951	" -- "			
		42. Buczacz, 43. Monasterzy- ska, 44. Zaleszczyki	8.000	" -- "			
		45. Bieńczyce, 46. Mogiła, 47. Zwierzyniec	8.124	" -- "			
		48. Bieśnik, 49. Pomianowa, 50. Gnojnik, 51. Iwkowa, 52. Just, 53. Runów	7.050	" -- "			
		Do przeniesienia	78.441	zł. -- ct.			

Fundusz krajowy.

Dochody.

Liczba		Poszczególnienie	Dochody w roku 1897.		Kwota budżetem uchwalona (względnie kredyty dodatkov.)		W porównaniu z kwotą preliminar- waną okazują się dochody mniejszo — większe
ru- bryki	po- zycy		zł	ct.	zł.	zł.	
budżetu							
III.		Z przeniesienia .	78.441	zł. — ct.			
		54. Bircza, 55. Grabownica,	3.397	” 57			
		56. Błotnia, 57. Nowy Dwór	3.422	” —			
		58. Bohutyn, 59. Kodubińce,					
		60. Młynowce, 61. Zało-					
		żce, 62. Rozhadów .	4.725	” —			
		63. Przeginia - Duchow., 64.					
		Kraszów .	1.162	” —			
		65. Brzeżany, 66. Kurzany,					
		67. Kutce	8.150	” —			
		68. Brzeźnica	729	” 26			
		69. Busk	1.445	” —			
		70. Chołojów	1.824	” 92			
		71. Czortków, 72. Dżuryn,					
		73. Koszyłowce	1.590	” —			
		74. Dawidów	1.480	” —			
		75. Dawidkowce	1.010	” —			
		76. Darachów, 77. Dobropol,					
		78. Strussów	2.300	” —			
		79. Dębno, 80. Biały Dunajec,					
		81. Czarny Dunajec, 82.					
		Obidowa	10.150	” —			
		83. Dymianów, 84. Podka-					
		mień, 85. Zalipie	3.600	” —			
		86. Husiatyn, 87. Panasówka					
		88. Krzywe, 89. Podwo-					
		łoczyska	9.200	” —			
		90. Dynów, 91. Newistka .	3.075	” —			
		92. Gładyszów, 93. Konie-					
		czna, 94. Ropica ruska,					
		95. Siary	6.200	” —			
		96. Gródek	120	” —			
		97. Graboszyce, 98. Gorycz-					
		kowce, 99. Skawce	4.400	” —			
		100. Gotkowice	3.900	” —			
		101. Gorzyce	850	” —			
		102. Halicz, 103. Jamnica,					
		104. Jezupól, 105. Sielec	7.200	” —			
		106. Staromieście, 107. Jasion-					
		ka, 108. Sokółów	4.545	” —			
		109. Jeżowe, 110. Pierunka .	1.750	” —			
		111. Branice	777	” —			
		112. Kluwińce	1.265	” 40			
		113. Kozowa	1.400	” —			
		114. Krogulec	208	” 30			
		115. Łącko, 116. Zabelcze,					
		117. Stary Sącz, 118. Łą-					
		kica, 119. Szczawnica .	9.700	” —			
		120. Miechocin	1.365	” —			
		Do przeniesienia	179.382	zł. 45 ct.			

Fundusz krajowy.

Dochody.

Liczba		Poszczególnienie	Dochody w roku 1897.		Kwota budżetem uchwalona (względnie kredyty dodatkow.)		W porównaniu z kwotą preliminaryną, okazują się dochody: większe — większe mniejsze — większe	
ru- bryki	po- zycy		zł.	ct.	zł.	zł.		
budżetu								
III.		Z przeniesienia	179.382	zł. 45 ct.				
		121. Miłowanie, 122. Tłumacz, 123. Tyśmienica, 124. Ottynia	6.300	" "				
		125. Mosty drogowe, 126. Mosty mostowe	2.130	" — "				
		127. Mikulińce	6.456	" 54 "				
		128. Niedzica	702	" 97 "				
		129. Olszany, 130. Przemysł	5.700	" — "				
		131. Żydatycze, 132. Pieczychwostry	6.035	" — "				
		133. Porzeczce, 134. Stawczany	2.165	" — "				
		135. Puchary	813	" — "				
		136. Przeworsk, 137. Wojciechówka	1.613	" 34 "				
		138. Repechów, 139. Spilczyń	1.100	" — "				
		140. Łapajówka	2.760	" — "				
		141. Rozwadów	1.600	" — "				
		142. Stechowa	1.618	" — "				
		143. Suchostaw	1.000	" 38 "				
		144. Poronin, 145. Szafłary .	3.100	" — "				
		146. Stojanów	870	" — "				
		147. Tyrawa wołoska, 148. Załuż	1.301	" 04 "				
		149. Wielowieś	1.075	" — "				
		150. Żółkiew	3.068	" 11 "				
		151. Zaleszany	417	" 31 "				
		152. Kańczuga	1.350	" 66 "				
		153. Jawornik polski	183	" 67 "	230.742	47	225.500	5.242
4		Odsetki zwłoki i kary konwencyjonalne	753	27 ^{1/2}	900	147		
5		Grzywny za przestępstwa drogowe	169	60	200	30		
6a)		Datki dobrowolne od stron prywatnych na budowę dróg krajowych:						
		1. Na drogę Lwów-Stojanów:						
		Rada pow. w Kamionce	1000	zł.				
		Gmina Kamionka strum.	250	"	1.250	—	1.350	100
6b)		Zwroty zaliczek od Towarzystw kolejowych	11.215	26	8.000	3.215		
—		Czynsz za użycie rowu drogi Gorlice-Konieczna dla rurociągów naftowych	1.270	85	—	1.271		
—		Subwencya c. k. Rządu na budowę drogi gminnej Majdan-Stany-Rozwadów	10.000	—	—	10.000		
		Suma rubryki III.	255.401	45 ^{1/2}	235.950	277	19.728	
							277	
							+19.451	
		Uzasadnienie różnic.						
		Do poz. 3. Dochody większe o 5.242 zł. stosownie do zakontraktowanych czynszów dzierżawnych i wskutek przybycia czterech no-						

Fundusz krajowy.

Dochody.

Liczba		Poszczególne	Dochody w roku 1897.		Kwota budżetem uchwalona (względnie kredyty dodatkow.)		W porównaniu z kwotą prelimitowaną okazują się dochody mniejsze — większe
ru- bryki	po- zyty		zł.	ct.	zł.	zł.	
budżetu							
		wych stacyj mytniczych. — Zaleszany, Kańczuga, Jawornik polski, Wojciechówka Do poz. 4. i 5. Dochody w ogóle mniejsze o 177 zł. nie dające się naprzód ściśle obliczyć. Do poz. 6 a) Dochód mniejszy o 100 zł. z powodu, iż gmina Sokołów nie uiszcza przypadającej raty datku na drogę Rzeszów-Nadbrzezie. Do poz. 6 b) Dochód większy o 3.215 zł. stosownie do pokrytych zaliczek większych wydatków (obacz Rubr. X. dział II. poz. 161 wydatków). Dochody niepreliminowane wynoszące 11.271 zł. stanowią: a) czynsz od dwóch przedsiębiorstw naftowych (Lw. 80.569/96, 35.863/97 i 23.061/97) za użycie rowu drogi krajowej Gorlice-Konieczna na rurociągi naftowe za rocznym łącznym czynszem 2.700 zł. z których na rok 1897. przypadła kwota 1.271 zł. b) subwencję c. k. Rządu z przyrzeczonych 100.000 zł. na budowę drogi gminnej Majdan-Stany-Rozwadów, na rachunek których uiszczono po koniec roku 1897. 50.000 zł. (Lw. 31.122/1895, 84.142/1895, 76.790/1896 64.878/1897).					
IV.		Nadwyżki dochodów od zakładów dotowanych					
	7	Od funduszu policyi krajowej	3.581	78	2.280	1.302	
	8	„ „ szpitala św. Łazarza w Krakowie	14.643	16 1/2	15.469	826	
	9	„ „ „ lwowskiego	—	—	—	—	
	10	„ „ zakładu dla obłąkanych na Kulparkowie	32.046	28	16.835	15.211	
		Suma rubryki IV.	50.271	22 1/2	34.584	+16.513 —826	
						+15.687	
		Uzasadnienie różnic					
		obacz w specjalnych zamknięciach rachunków tych funduszy.					
V.		Zwroty zaliczek z lat ubiegłych.					
	11	Od urzędników krajowych z płac	17.909	10	18.000	91	
	12	Od szpitali powszechnych z rachunków kwartalnych	12.472	79	17.500	5.027	
	13	Od gmin za dawniejsze koszta leczenia	300	11	400	100	
	14	Od stron rozmaitych ze spraw drogowych	3.224	54	550	2.675	
	15	Zwroty kosztów zdjęć i projektów melioracyjn.	—	—	6.275	6.275	
		Do przeniesienia	33.906	54	42.725	—11.493 +2.675	

Fundusz krajowy.

Dochody.

Liczba		Poszczególne	Dochody w roku 1897.		Kwota budżetem uchwalona (względnie kredyty dodatkow.)		W porównaniu z kwotą przewidzianą, okazują się dochody mniejsze — w przeliczeniu
ru- bryki	po- zycy		zł.	ct.	zł.	zł.	
budżetu							
V.		Z przeniesienia .	33.906	54	42.725		-11.493 +2.675
	16	Rozmaite:					
		1. Fundusze stypendyjne, zwrot chwilowych zaliczek:					
		Fundusz Mickiewicza 4 zł. — ct.					
		Fundusz Siemianowskich II. . 26 „ 62 „					
		Fund. Słowackiego . 3 „ 07 ¹ / ₂ „ 33 zł. 69 ¹ / ₂ ct.					
		2. Fundusz ś. p. Pelagii Ruszanowskiej . 139 „ 79 „					
		3. Fundusz Stadnickiego hr. Aleksandra . 177 „ 52 „					
		4. Fundusze melioracyjne:					
		Regulacja Kisieliny . 15.679.98 ¹ / ₂ zł.					
		Regulacja Krzemienicy 187.44 . 15.867 „ 42 ¹ / ₂ ct.					
		5. C. k. Namiestnictwo, zwrot nadebranego z funduszu krajowego datku na budowę wodne na Sanie pod Hłómczą . 681 „ 41 „					
		6. Spółka wodna dla osuszenia bagien Oleskich . 118 „ 11 „					
		7. Od stron rozmaitych zwrotów kosztów zdjęć . 134 „ 87 „					
		8. Zwrot nadebranego zasiłku na regul. Dunajca pod Sukmaniem . 938 „ 03 „					
		9. Zwrot nieużytych kredytów na zawiklenie odsypisk 540 „ 10 „					
		10. Fundusz zapomogi z roku 1868., częściowy zwrot zaliczki . 63 „ 19 „					
		11. Depozyta, zwrot kaucyi Cetnarskiego . 395 „ — „					
		12. Zwoty od stron kosztów komisyjnych . 192 „ 86 „					
		13. Rozmaite drobne zwroty 16 „ 04 ¹ / ₂ „ 19.298 04 ¹ / ₂			2.500	16.798	
		Suma rubryki V. .	53.204	58¹/₂	45.225		+19.473 -11.493 +7.980
		Uzasadnienie różnic.					
		<i>Do poz. 11—14. Różnice, spowodowane niestalością tych pozycyj i w ogóle zwroty tego rodzaju nie dadzą się z góry ściśle obliczyć.</i>					

Fundusz krajowy.

Dochody.

Liczba		Poszczególnienie	Dochody w roku 1897.		Kwota budżetem uchwalona (względnie kredyty dodatkw.)		W porównaniu z kwotą prelimino- waną okazują się dochody mniejsze — większe
ru- bryki	po- zycyli		zł.	ct.	zł.	zł.	
budżetu							
		Co do zwrotów zaliczek od urzędników krajowych z płac (poz. 11.) przypada:					
		a) na zwroty z rubryki II. wydatków	14.819	zł. 45 ct.			
		b) na zwroty z rubryki X. wydatków	2.009	„ 60 „			
		c) na zwroty z rubryki XIII. wydatków	830	„ 05 „			
		d) na zwroty z rubryki XV. wydatków	250	„ — „			
		Ogółem, jak wykazano	17.909	zł. 10 ct.			
		<i>Do poz. 15.</i> Zwroty nie wpłynęły żadne, ponieważ odnośne <i>fundusze regulacyjne</i> (Dniestru, Wisły i Wisłoki) nie weszły jeszcze w r. 1897. w życie. Inne tego rodzaju drobne zwroty <i>od stron rozmaitych</i> dla melioracyj prywatnych i dla popierania mniejszych robót melioracyjnych, zarachowano pod <i>poz. 16. ad 7.</i>					
		<i>Do poz. 16.</i> Dochody <i>znacznie</i> (o 16.798 zł.) <i>większe</i> przeważnie z powodu znacznego wpływu od funduszy regulacyjnych Kisieliny i Krzemienicy, wykazanego <i>ad 4.</i> , oraz zwrotów nadebranych na budowę wodne zasiłków, wykazanych <i>ad 5. i 8.</i>					
VI.		Zwroty pożyczek.					
	17	Chorzelowska Spółka wodna dla odpływu wód w powiecie Mieleckim między Wisłoką a drogą krajową Dębicko-Tarnobrzeską	49	24	—	49	
	18	Chrzanów, Wydział powiatowy VIII. rata bezprocentowej pożyczki 3.000 zł. dla ludności dotkniętej gradobiciem	300	—	300	—	
	19	Myślenice, Wydział powiatowy, IX. rata bezprocentowej pożyczki 3.000 zł. dla ludności dotkniętej gradobiciem	300	—	300	—	
	20	Wieliczka, Wydział powiatowy, XV. i XVI. rata bezprocentowej pożyczki 3.000 zł. dla ludności dotkniętej gradobiciem	300	—	300	—	
	21	Od Wydziałów powiatowych, zwrot bezprocentowych pożyczek, udzielonych dla ludności dotkniętej klęską nieurodzaju w roku 1889.: 1. Borszczów, Wydział powiatowy, VI. rata (ostatnia) od pożyczki 25.000 zł.	1.875	13	4.167	2.292	
		2. Brzesko, Wydział powiatowy, VI. rata (ostatnia) od pożyczki 3.500 zł.	109	—	583	474	
		3. Brzozów, Wydział powiatowy, VI. rata (ostatnia) od pożyczki 8.000 zł.	1.333	30	1.333	—	
		Do przeniesienia	4.266	67	6.983	—2.766 +49	

Fundusz krajowy.

Dochody.

Liczba		Poszczególne	Dochody w roku 1897.		Kwota budżetem uchwalona (względnie kredyty dodatkow.)	W porównaniu z kwotą preliminar- wana okazują się dochody większe — mniejsze —
ru- bryki	po- zycy		zł.	ct.	zł.	zł.
budżetu						
VI.		Z przeniesienia .	4.266	67	6.983	- 2.766 + 49
		4. Buczacz, Wydział powiatowy, VI rata (ostatnia) od pożyczki 10.000 zł.	1.666	66	1.667	—
		5. Chrzanów, Wydział powiatowy, VI. rata (ostatnia) od pożyczki 5.000 zł.	830	—	833	3
		6. Czortków, Wydział powiatowy, VI. rata (ostatnia) od pożyczki 41.000 zł.	8.073	93	6.833	1.241
		7. Horodenka, Wydział powiatowy, VI rata (ostatnia) od pożyczki 15.000 zł.	2.500	—	2.500	—
		8. Kolbuszowa, Wydział powiatowy, VI. rata (ostatnia) od pożyczki 12.000 zł.	1.093	93	2.000	906
		9. Mielec, Wydział powiatowy, VI. rata (osta- tnia) od pożyczki 18.000 zł.	3.000	—	3.000	—
		10. Rohatyn, Wydział powiatowy, VI. rata (ostatnia) od pożyczki 4.000 zł	1.878	86	667	1.212
		11. Ropczyce, Wydział powiatowy, VI. rata (ostatnia) od pożyczki 2.000 zł.	283	79	333	49
		12. Sokal, Wydział powiatowy, VI. rata (osta- tnia) od pożyczki 9.000 zł.	1.500	—	1.500	—
		13. Stryj, Wydział powiatowy, VI. rata (osta- tnia) od pożyczki 8.000 zł.	1.333	34	1.333	—
		14. Trembowla, Wydział powiatowy, VI. rata (ostatnia) od pożyczki 10.000 zł.	—	—	1.667	1.667
		15. Wadowice, Wydział powiatowy, V. rata (przedostatnia) od pożyczki 10.000 zł.	1.666	66	1.667	—
		16. Zbaraż, Wydział powiatowy, VI. rata (osta- tnia) od pożyczki 18.000 zł.	2.000	—	3.000	1.000
		17. Złoczów, Wydział powiatowy, VI. rata (ostatnia) od pożyczki 1.500 zł.	250	—	250	—
22		Zarząd centralny gal. Towarzystwa dla ogro- dnictwa i pszczelnictwa we Lwowie, zwrot bezprowentowej pożyczki 500 zł. VI. rata	—	—	50	50
23		Muszyna, szkoła koronkarska, zwrot zaliczki 200 zł., udzielonej na zakupno materyałów X. rata (ostatnia)	—	—	20	20
24		Sanok, komitet parafialny gr. kat., zwrot bez- prowentowej pożyczki 1.200 zł., udzielonej na restaurację cerkwi VI. rata	120	—	120	—
25		Ślusarczyk Jan, garncarz w Zalesiu, zwrot po- życzki bezprowentowej 200 zł., na cele jego pracowni, II. rata	—	—	40	40
26		Stary Sącz, wzorowy warsztat szewski, zwrot pożyczki bezprowentowej 400 zł., udzielo- nej na zakupno materyałów, III. i IV. rata	80	—	80	—
27		Buczacz, Rada powiatowa, zwrot pożyczki bez- prowentowej 3.000 zł., dla niesienia pomo- cy ludności zniszczonej gradobiciem w roku 1894., II. rata	500	—	300	200
		Do przeniesienia .	31.043	84	34.843	- 6.501 + 2.702

Fundusz krajowy.

Dochody.

Liczba		Poszczególnienie	Dochody w roku 1897.		Kwota budżetem uchwalona (względnie kredyty dodatkow.)	W porównaniu z kwotą preliminowaną okazują się dochody mniejsze — większe
ru- bryki	po- zycy		zł.	ct.		
budżetu						
VI		Z przeniesienia .	31.043	84	34.843	-6.501 +2.702
	28	Bohorodczany, powiat, zwrot bezprocentowej pożyczki 4.166 zł. 65 ct. z tytułu zapłaconej przez fund. krajowy c. k. Skarbowi państwa, w zastępstwie powiatu, reszty bezprocentowej pożyczki 5.000 zł., udzielonej w roku 1889. powiatowi bohorodczańskiemu za poręczeniem kraju, II. rata	416	66	417	—
	29	Zarząd wzorowego warstata szewskiego w Uhnowie, zwrot zaliczki 500 zł., udzielonej w roku 1892., I. i II. rata po 50 zł.	100	—	100	—
	30	Konwent PP. Benedyktynek w Przemyślu, zwrot bezprocentowej pożyczki udzielonej w sumie 5.000 zł. na budowę szkoły robót kobiecych, I. rata	300	—	300	—
	30a)	Zarząd krajowego warstata szewskiego w Witkowie Nowym, zwrot zaliczki 500 zł. na zakupno materiałów	100	—	—	100
	—	Kańczuga, szkoła koronkarska, zwrot bezprocentowej pożyczki 200 zł. na fundusz obrotowy	40	—	—	40
	—	Od Wydziałów powiatowych, zwrot zaległych bezprocentowych pożyczek, udzielonych swego czasu dla ludności dotkniętej klęską nieurodzaju w roku 1890 :				
		Bochnia, Wydział pow., od pożycz. 5.000 zł.	363	73	—	364
		Pilzno, " " " " 3.000 "	6	64	—	6
		Rzeszów, " " " " 2.500 "	16	04	—	16
		Tarnów, " " " " 4.500 "	1.500	—	—	1.500
	—	Fibich Władysław, zwrot reszty subwencji, udzielonej swego czasu na pogłębienie szybu w Ropiance	1.000	—	—	1.000
		Suma rubryki VI .	34.886	91	35.660	-6.501 +5.728
						-773

Uzasadnienie różnic.

Do poz. 17. Zaległości *pro praeterito*, rozrepartowane na strony konkurujące a ściągane wraz z podatkami przez c. k. urzędy podatkowe, wpływają tylko drobnymi kwotami. Reszta zaległości z tego tytułu wynosi z końcem roku 1897. sumę 426 zł. 75 ct.

Do poz. 21. ad 1), 2), 5), 8), 11), 14; i 16). Dochody mniejsze z powodu niewpłacenia przez Wydziały powiatowe pełnych rat na ten rok przypadających.

Ad 6) i 10). Dochody większe z powodu znaczniejszych wpływów z tytułu rat zaległych.

Do poz. 22. Zarząd nie uiszczył w roku 1897. przypadającej raty.

Do poz. 23. Do końca roku budżetowego nie uiszczono przypadającej raty.

Do poz. 25. Dłużnik nie uiszczył przypadającej na rok 1897. raty.

Fundusz krajowy.

Dochody.

Do poz. 27. Dochód większy, ponieważ Wydział powiatowy, zamiast w pierwotnie przyzwolonych 10 ratach (Lw. 19.208/1895), spłaca dług w 6 rocznych ratach (Lw. 71.385/96).

Do poz. 30 a) Warstat szewski w Witkowie Nowym rozpoczął zaliczkę, udzieloną mu w roku 1895., (do Lw. 16.801/1895) w kwocie 500 zł. z rubryki XVI. wyd. fund. kraj., spłacać od 1. stycznia 1897. w 10 półrocznych ratach po 50 zł.

Szkoła koronarska w Kańczudze, również od 1. stycznia 1897. pod tymi samymi warunkami spłacać poczęła bezprocentową pożyczkę 200 zł. udzieloną jej do Lw. 16.790/95.

Do pozycji następujących, niepreliminowanych. Spłaty te dotyczą dawniejszych zaległości, których ostatnie terminowe raty objęte już były poprzednimi budżetami, a które prowadzone są w ewidencji należności czynnych z lat dawniejszych. (Obacz odnośny wykaz należności czynnych i biernych z końcem roku 1897., *alegat* 19).

Liczba		Poszczególnienie	Dochody w roku 1897.		Kwota budżetowa uchwalona (względnie kredyty dodatkow.)	W porównaniu z kwotą preliminowaną okazują się dochody (dochody) mniejsze i większe
ru- bryki	po- zycy		zł.	ct.		
budżetu			zł.	ct.	zł.	
VII.	31	Dochody szkoły gospodarstwa lasowego we Lwowie.	7.691	—	7.380	+ 311
		<i>Wyjaśnienia</i> obacz w specjalnem zamknięciu rachunku tej szkoły.				
VIII.		Dochody krajowych szkół rolniczych i folwarku w Dublanach.				
	32	Wyższa szkoła rolnicza w Dublanach, zwyczajne	25.524	34	31.732	6.208
		nadzwyczajne	9.000	—	5.000	4.000
	33	Niższa szkoła rolnicza w Dublanach	4.038	93	4.200	161
	34	Folwark w Dublanach	21.828	02 ¹ / ₂	17.935	3.893
	35	Szkoła gorzelnicza w Dublanach	3.100	—	2.500	600
	36	Gorzelnia krajowa w Dublanach	3.794	31	5.913	2.119
	37	Stacya kontrolna i doświadczalna botaniczno- rolnicza w Dublanach	1.189	55	1.050	140
	38	Stacya kontrolna i doświadczalna chemiczno- rolnicza w Dublanach	1.324	91	1.500	175
		Razem { zwyczajne	60.800	06 ¹ / ₂	64.830	8.663
		{ nadzwyczajne	9.000	—	5.000	4.000
		Suma rubryki VIII.	69.800	06 ¹ / ₂	69.830	—4.030
		<i>Wyjaśnienia</i> obacz w specjalnych zamknięciach rachunków tych zakładów.				—30
IX.		Dochody krajowej szkoły rolniczej i folwarku w Czernichowie.				
	39	Szkoła średnia rolnicza w Czernichowie	33.347	31	32.060	1.287
	40	Folwark w Czernichowie, zwyczajne	8.559	11 ¹ / ₂	8.070	489
		nadzwyczajne	495	—	600	105
		Razem { zwyczajne	41.906	42 ¹ / ₂	40.130	+ 1.776
		{ nadzwyczajne	495	—	600	—105
		Suma rubryki IX.	42.401	42 ¹ / ₂	40.730	+ 1.671
		<i>Wyjaśnienia</i> obacz w specjalnych zamknięciach rachunków tych zakładów.				

Fundusz krajowy.

Dochody.

Liczba		Poszczególnienie	Dochody w roku 1897.		Kwota budżetem uchwalona (względnie kredyty dodatkow.)	W porównaniu z kwotą przelimitowaną, okazują się dochody — większe — — — — —
ru- bryki	po- zycyi		zł.	ct.	zł.	zł.
budżetu						
X.		Dochody innych szkół rolniczych.				
	41	Niższa szkoła rolnicza w Horodence	4.317	97	3.510	808.
	42	Niższa szkoła rolnicza w Jagielnicy	4.826	31	4.184	642
	43	Niższa szkoła rolnicza w Kobiernicach	4.221	22	4.898	677
	44	Niższa szkoła rolnicza w Bereźnicy	3.000		3.245	245
	45	Szkoła ogrodnicza w Tarnowie	4.484	04	4.050	434
	46	Szkoła uprawy i wyprawy lnu i konopi w Gródku	2.353	50	2.400	46
		Suma rubryki X.	23.203	04	22.287	1.884 968
						+916
		Uzasadnienie różnic				
		obacz w specjalnych zamknięciach rachunków tych zakładów.				
XI.		Zwroty za sprawdzanie rachunków aptekarskich.				
	47	Od szpitali powszechnych	680	72	600	+81
		Uzasadnienie różnicy.				
		<i>Dochód większy, z powodu zwrotu zaległych z roku ubiegłego należności.</i>				
XII.		Dochody z przelania do skarbu krajowego pozostałości z funduszu zapomogi z r. 1866.				
	48	Wpływy ze zwrotu pożyczek udzielonych Wydziałom powiatowym	1.045	16	2.444	-1.399
		Uzasadnienie różnicy.				
		<i>Dochód mniejszy, ponieważ w roku 1896. na poczet zaległości z lat dawniejszych wpłynęło po nad budżet 2.101 zł., w skutek czego w roku 1897. wpływy odpowiednio się zmniejszyły.</i>				
XIII.		Dochody z kwaterunku żandarmeryi.				
	49	Kwaterunkowe	21.646	—	21.438	208
	50	Noclegowe	40.314	—	40.314	—
	51	Udział administracji politycznej	14.495	70	14.354	142
	52	Dochód: a) z gmachu lwowskiego 12.936 zł. b) z realn. w Czortkowie 500 „	13.436	—	13.436	—
		Suma rubryki XIII	89.891	70	89.542	+350
		Uzasadnienie różnic.				
		<i>Do poz. 49. i 51. Dochody w ogóle większe, o 349 zł. 70 ct. wedle rachunków złożonych przez c. k. komendę żandarmeryi do Lw. 27572/98.</i>				

Liczba		Poszczególne	Dochody w roku 1897.		Kwota budżetem uchwalona (względnie kredyty dodatkow.)		W porównaniu z kwotą prelimitowaną okazują się dochody mniejsze — większe	
ru- bryki	po- zyty		zł.	ct.	zł.	zł.		
budżetu								
XIV.		Dochód ze zwrotu wydatków szupasowych.						
	53	a) od samopłacących	290	zł. 08 ct.				
		b) „ gmin	6016	„ 76 „				
		c) „ obcych krajów	825	„ 68 „				
		d) Rozmaite	218	„ 71 „	7.351	23	8.000	— 649
		Uzasadnienie różnic.						
		<i>Dochód mniejszy z powodu, że gminy i osoby samopłacące wskutek klęsk elementarnych mimo urgensu do Lw. 57.851/97 dla braku funduszków nie mogły więcej uiścić na poczet przypisanej im do zwrotu należności.</i>						
XV.		Dochody krajowych składów publicznych we Lwowie i w Krakowie.						
	54	We Lwowie	9.237	32	8.170		1.067	
	55	W Krakowie	18.197	06	14.810		3.387	
		Suma rubryki XV.	27.434	38	22.980		+4.454	
		Uzasadnienie różnic						
		obacz w specjalnych zamknięciach rachunkowych tych zakładów.						
XVI.	56	Dochód z krajowych opłat konsumcyjnych (w myśl ustawy z dnia 15 kwietnia 1894. Nr. 33. Dz. ust. kraj.)	835.905	14 ¹ / ₂	834.000		+1.905	

Uzasadnienie różnicy.

Dochody większe, a mianowicie wynosiły:

1) czynsze dzierżawne w kraju (z wyjątkiem miast Lwowa i Krakowa, oraz bez 30% dodatku od wina)	664.177	zł. 46	ct.
2) opłaty konsumcyjne z miasta Lwowa wraz z 30% dodatkiem konsumcyjnym od wina, wedle umowy do Lw. 71.823/94	83.400	„ —	„
3) opłaty konsumcyjne z miasta Krakowa z takimże dodatkiem od wina, na mocy ugody do Lw. 73.681/94	58.775	„ 09	„
4) dochody z 30% dodatku krajowego, pobieranego w powiatach od rządowego podatku od wina	27.480	„ 32 ¹ / ₂	„
Do przeniesienia	833.832	zł. 87 ¹ / ₂	ct.

Fundusz krajowy.

Dochody.

	Z przeniesienia	833.832 zł. 87 $\frac{1}{2}$ ct.
5) dochody z tytułu 10% prowizji zwłoki		1.411 " 44 "
6) " " " grzywien i kar kontrawencyjnych		609 " — "
7) " " " mylnych poborów		51 " 83 "
	Razem	835.905 zł. 14$\frac{1}{2}$ ct.
Budżetem uchwalono		834.000 " — "
dochody zatem były <i>większe</i> od budżetu o		1.905 zł. 14 $\frac{1}{2}$ ct.
po uwzględnieniu zaś przewyżki należytości czynnych, pozostających z roku bieżącego w kwocie		25.893 " 38 $\frac{1}{2}$ "
razem wynik <i>korzystniejszy</i> o		27.798 zł. 53 ct.
Ponieważ jednak w sumie dochodów 835.905 zł. 14 $\frac{1}{2}$ ct. mieszczą się uiszczone należytości czynne, zaległe z roku 1896., w kwocie		28.293 " 54 "
przeto właściwy wynik dochodów za rok 1897 okazuje się od budżetu <i>niekorzystniejszy</i> o		495 zł. 01 ct.
Gdy zaś wynik wydatków (jak wykazano w rubryce II. poz. 33. wydatków) <i>korzystniejszy</i> był od budżetu o kwotę		2.897 " 34 "
zatem ogólny wynik za rok 1897., przedstawia się <i>korzystniejszy</i> o kwotę		2.402 zł. 33 ct.
Dochody wynosiły		835.905 zł. 14 $\frac{1}{2}$ ct.
Wydatki (rubr. II. poz. 33. wyd.)		3.176 " 12 $\frac{1}{2}$ "
Dochód tedy w roku 1897 przyniósł <i>netto</i>		832.729 zł. 02 ct.

Liczba	Poszczególne	Dochody w roku 1897.		Kwota budżetem uchwalona (względnie kredyty dodatkow.)	
		zł.	ct.	zł.	zł.
					W porównaniu z kwotą preliminowaną okazują się dochody mniejsze — większe
XVII.	Rozmaite dochody.				
	<i>Summaryczne zestawienie rubryki XVII.</i>				
	A) Dochody w budżecie poszczególnione .	1,627.605	49 $\frac{1}{2}$	1,604.524	23.082
	B) " " " nieposzczególnione	9.300	—	—	9.300
	Razem { zwyczajne .	1,636.905	49 $\frac{1}{2}$	1,604.524	32.382
	{ nadzwyczajne .	—	—	—	—
	Suma rubryki XVII. .	1,636.905	49 $\frac{1}{2}$	1,604.524	+ 32.382

Fundusz krajowy.

Dochody.

Liczba		Poszczególne	Dochody w roku 1897.		Kwota budżetem uchwalona (względnie kredyty dodatkow.)		W porównaniu z kwotą preliminowaną okazują się dochody mniejsze — w zł/ks.z
ru- bryki	po- zycy		zł.	ct.	zł.	zł.	
budżetu							
XVII.		Poszczególne.					
		<i>A). Dochody w budżecie poszczególne.</i>					
57		Taksy kraj. archiwum aktów grodzkich i ziemskich we Lwowie i w Krakowie	207	—	300	93	
58		Datki deklarowane przez Wydziały powiatowe na wykupno gruntów pod kolej transwersalną (c. k. państwową):					
		a) Buczacz, rata roczna 1.000 zł. — ct.					
		b) Czortków, „ „ 529 „ — „					
		c) Krosno „ „ 631 „ 62 „					
		d) Limanowa, rata roczna — „ — „					
		e) Nowy Targ, „ „ — „ — „					
		f) Sanok, „ „ — „ — „					
		g) Stanisławów, „ „ 755 „ 41 „					
		h) Tłumacz, „ „ 717 „ 69 „	3.633	72	4.619	985	
59		Od funduszu „Spółek wodnych“ na umorzenie pożyczki krajowej z r. 1889., zaciągniętej w sumie 700.000 zł. dla Spółek wodnych, a spłaconej w r. 1894. zastępczo przez fundusz krajowy:					
		a) w kapitale XV. i XVI. rata 9.900 zł. — ct.					
		b) w 3% odsetkach za I. i II. półrocze 19 116 „ — „	29.016	—	29.016	—	
60		Subwencya z c. k. Skarbu państwa:					
		a) dla biura melioracyjnego	5.000	—	5.000	—	
		b) na utrzymanie kursu praktycznego dla dozorców melioracyjnych	2.000	—	2.000	—	
		c) na utrzymanie technika dla kultury i eksploatacyi torfowisk	1.000	—	1.000	—	
		d) na utrzymanie 4 nauczycieli wędrownych rolnictwa dla włościan	4.000	—	4.000	—	
		e) na utrzymanie instruktora mleczarstwa	1.000	—	1.000	—	
		f) z tytułu zrealizowania długu indemnizacyjnego (ostatnia rata)	1,488.935	20	1,488.935	—	
		g) na założenie szkoły rolniczej w Suchodole	6.000	—	6.000	—	
		h) na koszta licencyonowania buhajów	4.000	—	4.000	—	
61		Dochody byłych funduszy indemnizacyjnych:					
		<i>I. Od obowiązanych:</i>					
		1. Wpłaty kapitałów i rent:					
		W Galicyi wschodniej 1.466 zł. 76 ¹ / ₂ ct.					
		„ „ zachodniej 530 „ 68 „					
		„ Wiel. Ks. Krakowskiem 13 „ 70 ¹ / ₂ „	2.011	15	532	1.479	
		2. Odsetki za zwłokę i rozmaite inne dochody:					
		W Galicyi wschodniej 429 zł. 93 ¹ / ₂ ct.					
		„ „ zachodniej 560 „ 67 ¹ / ₂ „					
		„ Wiel. Ks. Krakowskiem 4 „ 20 „	994	81	812	183	
		Do przeniesienia	1,547.797	88	1,547.214	+ 1.662 — 1.078	

Fundusz krajowy.

Dochody.

Liczba		Poszczególne	Dochody w roku 1897.		Kwota budżetem uchwalona (względnie kredyty dodatkw.)	W porównaniu z kwotą prelimino- wana okazują się dochody mniejsze — większe
ru- bryki	po- zyty		zł.	ct.		
budżetu						
XVII.	61	Z przeniesienia .	1,547.797	88	1,547.214	+1.662 -1.078
		<i>II. Dochód z zaległych dodatków indemnizacyjnych od kontrybuentów:</i>				
		W Galicyi wschodniej . 57.789 zł. 07 ct.				
		„ „ zachodniej . 7.781 „ 85 „				
		„ Wiel. Ks. Krakowskiem 456 „ 64 ¹ / ₂ „	66.027	56 ¹ / ₂	50.000	16.028
	62	Rozmaite dochody:				
		a) sprzedaż książek i druków	3.601	84	2.200	1.402
		b) sprzedaż papierów wyszkartowanych i wzorów drukowych	16	—	100	84
		c) różne przygodne	4.076	33	10	4.066
	63	Dochód ze stacyi elektrycznej w gmachu sejmowym	6.085	88	5.000	1.086
		Suma dochodów w budżecie poszczególnionych	1,627.605	49 ¹ / ₂	1,604.524	+24.244 -1.162
						+23.082
	63a)	<i>B. Dochody w budżecie nieposzczególnione.</i>				
		1) Od c. k. Skarbu państwa, na urządzenie kraj. szkoły rolniczej w Bereźnicy, I rata	3.000	—	—	3.000
		2) Od c. k. Skarbu państwa, na utrzymanie instruktora uprawy tytoniu, za r. 1896. i 1897.	3.000	—	—	3.000
		3) Od c. k. Skarbu państwa na utrzymanie wędrownego nauczyciela weterynaryi	1.000	—	—	1.000
		4) Od c. k. Skarbu państwa, na utrzymanie instruktorów hodowli bydła	1.750	—	—	1.750
		5) Od sprawców kradzieży, popełnionej swego czasu w kasie powiatowej w Jasle, dalszy zwrot częściowy	550	—	—	550
		Suma dochodów w budżecie nieposzczególnionych.	9.300	—	—	+9.300

Uzasadnienie różnic.

Do poz. 57. Dochód mniejszy, stosownie do złożonych przez Archiwa rocznych rachunków.

Do poz. 58. Dochód mniejszy, z powodu nie uiszczenia przez Wydział powiatowy w Sanoku przypadającej raty, oraz z powodu, że Wydziałowi powiatowemu w Stanisławowie obniżono wysokość rat, rocznych zezwalając od roku 1897. spłacać resztę długu 7.554 zł. 07 ct. w 10 rocznych ratach. (Lw. 77.152/1896).

Do poz. 61. ad I. 1) Dochody większe, ponieważ ściągnięto więcej zaległości. Stan tych aktywów przedstawia się z końcem roku 1897., jak następuje:
Należność zaległa z tytułu „wpłat kapitałów i rent“, po uwzględnieniu odpisów, wynosiła z początkiem roku 1897:

Fundusz kr. wy.

Dochody.

a) w Galicyi wschodniej	8.555 zł. 25 1/2 ct.	
do tego należytości bieżące wedle planu	92 „ 96 1/2 „	8.648 zł. 22 ct.
b) w Galicyi zachodniej	1.637 zł. 77 ct.	
do tego należytość bieżąca	— „ 12 1/2 -	1.637 „ 89 1/2 „
c) w Wielkiem Księstwie Krakowskiem	40 zł. 12 1/2 ct.	
do tego należytość bieżąca	1 „ 30 1/2 „	41 „ 43 „
	Razem	10.327 zł. 54 1/2 „

Na poczet tego wpłacono w roku 1897

2.011 „ 15 „

pozostaje tedy w zaległości z końcem roku 1897:

a) w Galicyi wschodniej	7.181 zł. 45 1/2 ct.	
b) „ „ zachodniej	1.107 „ 21 1/2 „	
c) „ Wiel. Księstwie Krakowskiem	27 „ 7 1/2 „	8.316 zł. 39 1/2 ct.

Ad I. 2) Dochody większe wedle istotnego ich wpływu. Stan tych aktywów z końcem roku 1897. wynosi:

a) w Galicyi wschodniej	7.380 zł. 46 ct.	
b) „ „ zachodniej	706 „ 53 1/2 „	
c) „ Wiel. Księstwie Krakowskiem	44 „ 78 1/2 „	8.131 zł. 78 ct.

Ad II. Dochód większy z powodu większych wpłat zaległości. Należytości z tego tytułu wynosiły z początkiem roku 1897:

a) w Galicyi wschodniej	176.294 zł. 82 ct.	
do tego należytość bieżąca, wprowadzona na podstawie wykazów zaległości c. k. Urzędów podatkowych	94.175 „ 68 1/2 „	270.470 zł. 50 1/2 ct.
b) w Galicyi zachodniej	33.099 zł. 78 ct.	
do tego należytość bieżąca, jw.	769 „ 80 „	33.869 „ 58 „
c) w Wiel. Księstwie Krakowskiem	7.632 zł. 79 ct.	
do tego należytość bieżąca jw.	598 „ 53 1/2 „	8.231 „ 32 1/2 „
	Razem	312.571 zł. 41 ct.

Od tego zwrotu nadpłaconych dodatków:

a) w Galicyi wschodniej	6.499 zł. 70 ct.	
b) w Galicyi zachodniej	1.218 „ 30 „	
c) w Wiel. Księstwie Krakowskiem	217 „ 91 „	7.935 „ 91 „

pozostało tedy 304.635 zł. 50 ct.

na poczet tego wpłacono w roku 1897. 66.027 „ 56 1/2 „

a zatem pozostaje z końcem roku 1897:

a) w Galicyi wschodniej	206.181 zł. 73 1/2 ct.	
b) „ „ zachodniej	24.869 „ 43 „	
c) „ Wiel. Księstwie Krakowskiem	7.556 „ 77 „	238.607 zł. 93 1/2 „

Do poz. 62. Ad a) Dochód większy wedle złożonych przez księgarnie rachunków.

Ad b) Dochód mniejszy, nie dający się z góry ściśle obliczyć.

Ad c) Dochód znacznie większy z powodu przeniesienia nieużytego kredytu 4.000 zł. na szpitale choleryczne. (Patrz wyjaśnienie do rubr. V. poz. 40b) wyd.)

Do poz. 63. Dochód większy z powodu pozyskania wyższego zwrotu za światło elektryczne od kasyna narodowego.

Do poz. 63. Ad a) 1—4. Dochody niepreliminowane wskutek przyznanych przez c. k. Rząd na rok 1897. subwencyj.

Posłużyły one częściowo na pokrycie wyższych wydatków, wykazanych w odnośnych pozycjach rubryki XV.

Ad 5. Reszta należytości zaległej z tego tytułu z końcem roku 1897. wynosząca 5.081 zł. 47 ct. pozostaje w egzekucyi.

Fundusz krajowy.

Dochody.

Liczba	Poszczególne	Dochody w roku 1897.		Kwota budżetem uchwalona (względnie kredyty dodatkow.)	W porównaniu z kwotą prelininowaną okazują się dochody mniejsze — większe
		ru- bryki	po- zycyi		
XVIII.	Dodatki do podatków.				
	<i>a) w Galicyi wschodniej i zachodniej po 61 ct.</i>				
	<i>b) w Wielkiem Księstwie Krakowskiem po 47 ct.</i>				
	W miesiącu styczniu 1897	24 880	zł. 63 1/2 ct.		
	" " lutym " "	34.441	" 87 "		
	" " marcu " "	119.951	" 34 1/2 "		
	" " kwietniu " "	529.529	" 43 1/2 "		
	" " maju " "	356.478	" 27 1/2 "		
	" " czerwcu " "	340.076	" 28 "		
	" " lipcu " "	698.480	" 70 "		
	" " sierpniu " "	412.293	" 57 "		
	" " wrześniu " "	662.897	" 98 "		
	" " październiku " "	1,211.450	" 30 "		
	" " listopadzie " "	908.776	" 15 "		
	" " grudniu " "	1,015.468	" 14 "		
	" " styczniu 1898.				
	" " na rachunek roku 1897.	539.501	" 53 "		
	" " lutym 1898 na r. 1897	319.824	" 50 "		
	" " marcu 1898 " " "	309.891	" 83 1/2 "		
	Suma rubryki XVIII.	7,483.942	54 1/2 ct.	6,627.373	+856.570

Uzasadnienie różnicy.

Z ogólnej sumy dochodu 7,483.942 zł. 54 1/2 ct. przypada:

na Galicyę wschodnią i zachodnią po 61 ct. suma	7,097.818 zł. 90 ct.
na W. Księstwo Krakowskie po 47 ct. suma	386.123 „ 64 1/2 „

Ogółem, jak powyżej 7,483.942 zł. 54 1/2 ct.

Dochód większy od prelininowanego o 856.570 zł. z powodu znaczniejszej wydatności 1 centa dodatku krajowego, którą Wysoki Sejm w budżecie na rok 1897. przyjął w wysokości po 110.600 zł. od sumy podatkowej 11,600.000 zł., która zaś od 1 centa dodatku krajowego przyniosła 124.573 zł. 08 ct., mianowicie w Galicyi wschodniej i zachodniej (zamiast prelininowanych 102.084 zł.) 116.357 zł. 69 ct., natomiast zaś w Wielkiem Księstwie Krakowskiem (zamiast prelininowanych 8.516 zł.) 8.215 zł. 39 ct.

Rachunek sumaryczny dodatków krajowych na rok 1897.

Dodatki krajowe	Zaległa		Bieżąca		Razem	
	zł.	ct.	zł.	ct.	zł.	ct.
Należyłość	2,303.724	25	7,727.442	66	10,031.166	91
Uiszczenie	456.721	76 1/2	7,110.279	05 1/2	7,567.000	82
Zwroty	5.985	93 1/2	77.072	34	83.058	27 1/2
Czysty dochód	450.735	83	7,033.206	71 1/2	7,483.942	54 1/2
Zaległość z końcem roku 1897	1,847.002	48 1/2	617.163	60 1/2	2,464.166	09



ALEGATY

1—18.

do zamknięcia rachunku funduszu krajowego za rok 1897.

(Rubr. XV. wydatków, – Rubr. VII., VIII., IX., X. i XV. dochodów).

ZAMKNIĘCIE RACHUNKU

za rok

1897.

1.	aleg. Szkoła gospodarstwa lasowego we Lwowie	str.	112
2.	„ Wyższa szkoła rolnicza w Dublanach	„	115
3.	„ Niższa „ „ „	„	124
4.	„ Szkoła gorzelnicza „	„	128
5.	„ Gorzelnia „	„	130
6.	„ Folwark „	„	132
7.	„ Kontrolna i doświadczalna stacya botaniczno-rolnicza w Dublanach	„	138
8.	„ „ „ „ chemiczno-rolnicza „	„	140
9.	„ Średnia szkoła rolnicza w Czernichowie	„	143
10.	„ Folwark w Czernichowie	„	150
11.	„ Niższa szkoła rolnicza w Horodence	„	155
12.	„ „ „ „ Jagielnicy	„	160
13.	„ „ „ „ Kobiernicach	„	164
14.	„ „ „ „ Bereźnicy	„	168
15.	„ Szkoła ogrodnicza w Tarnowie	„	171
16.	„ „ uprawy i wyprawy lnu i konopi w Gródku	„	174
17.	„ Krajowy skład publiczny we Lwowie	„	176
18.	„ Krajowy skład publiczny w Krakowie	„	180

Wydatki. I. Krajowa Szkoła gospodarstwa lasowego we Lwowie.

Liczba		Poszczególnienie	Wydatki w roku 1897.		Kwota budżetowa tem uchwalona	W porównaniu z kwotą prelin. okazują się wydatki mniejsze większe
rubryki	pozycyi		zł.	ct.		
budżetu					zł.	zł.
Wydatki.						
I. Płace nauczycieli.						
1		Profesor fachowy, zarazem dyrektor, płaca z dodatkami	2.579	98	2.560	20
2		Dwóch profesorów fachowych, płace z dodatkami	3.600	—	3.600	—
3		Trzech nauczycieli-adjunktów, płace z dodatkami	4.200	—	4.200	—
4		Docenci (nauczyciele-pomoenicy)	3.168	32	3.120	48
Suma rubryki I.			13.548	30	13.480	+ 68
II. Pensye, emerytury i zaopatrzenia.						
5		Strzelecki Henryk, były dyrektor, emerytura	2.600	—	2.600	—
6		Moroz Ludwika, wdowa po dozorczy, zaopatrzenie dożywotnie	60	—	60	—
Suma rubryki II.			2.660	—	2.660	—
III. Koszta administracji.						
7		Koszta kancelaryjne inseraty, druki i portorya	279	38	250	29
8		Podatki	7	42	20	13
9		Ubezpieczenie budynków i zbiorów	56	86	100	43
10		Opał i oświetlenie	344	10	400	56
11		Utrzymanie budynków	160	51	150	11
12		Sprzęty i ruchomości { zwyczajne	75	66	50	26
		{ nadzwyczajne	60	—	100	40
13		Dozorca domu i pomocnik dozorey	540	—	540	—
Razem { zwyczajne			1.463	93	1.510	112
{ nadzwyczajne			60	—	100	66
Suma rubryki III.			1.523	93	1.610	152
IV. Środki naukowe.						
14		Biblioteka i czytelnia	299	75	300	—
15		Laboratorya	120	—	150	30
16		Muzea, zbiory i środki do demonstracji i ćwiczeń:				
		a) zwyczajne	426	45	430	4
		b) nadzwyczajne	803	57	800	4
17		Wycieczki naukowe z uczniami	944	29	1.000	56
18		Utrzymanie ogrodu przy szkole	149	91	150	—
Razem { zwyczajne			1.940	40	2.030	90
{ nadzwyczajne			803	57	800	4
Suma rubryki IV.			2.743	97	2.830	90
Do przeniesienia { zwyczajne			19.612	63	19.680	202
{ nadzwyczajne			863	57	900	134
} — 86						
} 4						

Wydatki i dochody. 1. Krajowa szkoła gospodarstwa lasowego we Lwowie.

Liczba		Poszczególnienie	Wynikłości w roku 1897.		Kwota budżetu uchwalona	W porównaniu z kwotą prelim. okazującą się dochody mniejsze
rubryki	pozycyi		zł.	ct.		
budżetu						
		Z przeniesienia	19.612	63	19.680	202
		{ zwyczajne				134
		{ nadzwyczajne	863	57	900	40
						4
		Spłata pożyczki.				
V.	19	Gal. Kasie Oszczędności we Lwowie 45 i 46 rata	520	80	521	—
VI.	20	Rozmaite i nieprzewidziane	—	—	50	— 50
		Razem	20.133	43	20.251	252
		{ zwyczajne				134
		{ nadzwyczajne	863	57	900	40
						4
		Suma wydatków .	20.997	—	21.151	292
						138
						— 154

Uzasadnienie różnic.

Do rubr. I. poz. 1. Wydatek większy o 20 zł. z powodu przyznania dyrektorowi Tyniekiemu pierwszego dodatku pięcioletniego o rocznych 200 zł. od dnia 1. Listopada 1897 (LW. 67.559/97), natomiast odpadł od tegoż dnia począwszy dodatek osobisty o rocznych 80 zł.

„ „ I. poz. 2. Wydatek większy o 48 zł. zależny od ilości godzin wykładowych.

„ „ III. Wydatki w ogóle mniejsze o 86 zł. } wedle rzeczywistej potrzeby w tym roku.

„ „ IV. Wydatki w ogóle mniejsze o 86 zł. }

„ „ VI. Wydatków w tym roku nie było.

		Dochody.				
I.	1	Subwencya z c. k. Skarbu Państwa	7.000	—	7.000	—
II.	2	Opłaty od uczniów a) wpisowe	36	—	30	6
		b) czesne	200	—	300	100
		Suma rubryki II.	236	—	330	— 94
III.	3	Rozmaite i nieprzewidziane	455	—	50	+ 405
		Suma dochodów	7.691	—	7.380	411
						100
	—	Dotacya z funduszu krajowego	13.306	—	13.771	465
						565
		Razem	20.997	—	21.151	411
						— 154

szkoła gospodarstwa lasowego we Lwowie.

Uzasadnienie różnic.

Do rubr. II. Dochody w ogóle *mniejsze* o 94 zł., zależne od ilości uczniów, przebywających w szkole w ciągu roku administracyjnego.

" " III Dochód *większy* o 405 zł. wskutek zwrotów zaliczek, udzielonych na płace w latach ubiegłych.

"Dotacja z funduszu krajowego" *mniejsza* o 465 zł. w miarę pokrycia niedoboru.


Wykaz należitości z końcem roku 1897.

Liczba		Poszczególnienie	Należitości						
ru- bryki	po- zycyi		czynne		bierne				
			z lat ubiegłych	z r. bieżącego	z lat ubiegłych	z r. bieżącego			
		Wydatki.							
I.	—	Zaliczki na płace	135	—	—	—	—	—	—
IV.	14	Biblioteka i czytelnia	150	—	—	—	—	—	—
V.	19	Spłata pożyczki	—	—	—	4.569	58	—	—
			285		—	—	—	4.569	58
Z porównania sumy stanu czynnego ze sumą stanu biernego, okazuje się czysty stan bierny			—	—	—	—	—	4.284	58

Wartość realności zarachowano przy funduszu krajowym.

2. Krajowa wyższa szkoła rolnicza w Du

Liczba		Sumaryusz	Wynikłości		Kwota budżetu uchwalona	W porównaniu z kwotą preliminarną okazują się wynikiłości mniejsze większe
rubryki	pozycyi		w roku 1897.			
budżetu			zł.	ct.		
Wydatki.						
I.	1-15	Płace profesorów i docentów { zwyczajne 27.633 21 nadzwyczajne 4.530 —	27.633	21	28.232	599
II.	16, 17	Płace urzędników administracyjnych	2.485	—	2.200	285
III.	18-22	Płace funkcyonaryuszów nieetatowych	1.770	—	1.860	90
IV.	23-25	Koszta utrzymania służby szkolnej	2.621	16	2.626	5
V.	26-30	Pensye, emerytury i zaopatrzenia	1.309	96	1.310	—
VI.	31-45	Koszta administracyjne { zwyczajne 9.162 04 nadzwyczajne 1.207 70	10.369	74	10.038	376
VII.	46-54	Potrzeby naukowe { zwyczajne 7.210 03 nadzwyczajne 600 —	7.810	03	7.415	205
VIII.	55	Podatki i opłaty	513	—	513	—
IX.	56, 57	Budowy, nadzwyczajne	22.099	86	22.100	—
X.	58	Na splantowanie dziedzińca i zasypanie d łów po cegielni. III. rata, nadzwyczajne	1.000	—	1.000	—
XI.	59	Wystawienie magazynu na oliwę, żelaziwo itd. nadzw.	700	—	700	—
XII.	60	Utrzymanie 12-tu uczniów w internacie	5.340	—	6.480	1.140
XIII.	61	Rozmaite nieprzewidziane	86	68	100	13
XIV.	62-70	Utrzymanie internatu { zwyczajne 10.762 29 nadzwyczajne 200 —	10.962	29	17.972	7.210
XV.	71	Na wystawienie iodowni dla restauratora przy domu zakładowym, nadzwyczajne	800	—	800	—
XVI.	72	Na urządzenie kręgielni i sali szermierki nadzwycz.	1.000	—	1.000	—
		Razem { zwyczajne 68.893 37 nadzwyczajne 32.137 56	101.030	93	78.746	10.138 285
		Suma wydatków	101.030	93	110.884	10.138 285
Dochody.						
I.	1-2	Subwencye z c. k. Skarbu Państwa { zwyczajne 13.310 42 nadzwyczajne 9.000 —	22.310	42	13.718	408 4.000
II.	3-6	Opłaty od uczniów	11.031	08	17.634	6.603
III.	7	Dochód z pasieki	—	—	10	10
IV.	8	Sprzedaż płodów z pola doświadczalnego i ogrodu	164	35	70	94
V.	9	Odsetki z legatu śp. Karola Skibińskiego	95	97	100	4
VI.	10	Dochody rozmaite	922	52	200	723
		Razem { zwyczajne 25.524 34 nadzwyczajne 9.000 —	34.524	34	31.732	7.025 817 4.000
		Suma dochodów własnych	34.524	34	36.732	7.025 4.817
		Dotacya z funduszu krajowego	66.506	59	74.152	7.645
		Suma wszystkich dochodów	101.030	93	110.884	14.670 4.817
— 9.853						

Wydatki.  owa wyższa szkoła rolnicza w Dublanach.

Liczba		Poszczególnienie	Wyniósici w roku 1897.		Kwota budżetu tem uchwalona	W porównaniu z kwotą, prelim. okazującą się dochody mniejsze większe
rubryki	pozycyi		zł.	ct.		
budżetu						
Wydatki.						
I Płace profesorów i docentów.						
	1	Dyrektor, płaca z dodatkami { zwyczajne	2.760	—	2.760	—
		nadzwyczajne	3.340	—	3.340	—
	2	4 profesorów fachowych, płaca z dodatkami: a) zwyczajne	11.012	21	11.012	—
		b) nadzwyczajne	800	—	800	—
	3	3 profesorów fachowych, płace z dodatkami	5.420	—	5.420	—
	4	2 stałych profesorów-adjunktów, płace z dodatkami: a) zwyczajne	2 600	—	2.600	—
		b) nadzwyczajne	390	—	390	—
	5	Asystent a zarazem docent zoologii, płaca i remuneracya	1.140	—	1.140	—
	6	2 asystentów, płaca	601	—	1.200	599
	7	Docent fizyki	800	—	800	—
	8	" hodowli	800	—	800	—
	9	" weterynaryi	480	—	480	—
	10	" leśnictwa	240	—	240	—
	11	" ogrodnictwa	200	—	200	—
	12	" melioracyi	240	—	240	—
	13	" fizjologii zwierząt domowych	540	—	540	—
	14	" historii i literatury polskiej	600	—	600	—
	15	" hodowli ryb i gospodarstwa stawowego	200	—	200	—
		Razem { zwyczajne	27.633	21	28.232	599
		nadzwyczajne	4.530	—	4.530	—
		Suma rubryki I.	32.163	21	32.762	— 599
II. Płace urzędników administracyjnych.						
	16	Kasyer zarazem rachmistrz, płaca	1.200	—	1.200	—
	17	Sekretarz Dyrekcji, zarazem magazynier	1.000	—	1.000	—
		Razem	2.200	—	2.200	—
	—	Do tego: Zaliczka udzielona na płace 300 zł. — ct. po strąceniu ściągnię- tych rat bieżących 15 „ — „	285	—	—	285
		Suma rubryki II.	2.485	—	2.200	+ 285

Wydatki.

2. Krajowa wyższa szkoła rolnicza w Du

Liczba		Poszczególnienie	Wydatki w roku 1897.		Kwota budżetem uchwalona	W porównaniu z kwotą prelim. okazuje się wydatki mniejsze większe
rubryki	pozytywi		zł.	ct.		
budżetu						
III		Płace funkcyonaryuszów nieetatowych.				
18		Kapelan, płaca i dodatek osobisty	400	—	400	—
19		Lekarz zakładowy, płaca	300	—	300	—
20		Dyetaryusz w kancelaryi dyrekecyi	270	—	360	90
21		Ogrodnik, płaca	600	—	600	—
22		Pomochnik w bibliotece, płaca	200	—	200	—
Suma rubryki III.			1.770	—	1.860	— 90
IV		Koszta utrzymania służby szkolnej.				
23		Służba wyższa:				
		a) Tercyan szkoły, zarazem woźny płaca i na ubiór 329 zł. 96 ct				
		b) Preparator 480 " — "				
		c) Laborant w pracowni botaniki 240 " — "				
		d) " " " mechaniki i fizyki 216 " — "				
		e) Laborant w pracowni rolnictwa 216 " — "				
		f) " " " chemii 239 " 20 "				
		g) " " " zoologii i mleczarstwa 188 " — "	1.909	16	1.914	5
24		Służba niższa:				
		a) Dozorca domu i magazynu 204 zł.				
		b) 2 stróżów domowych, zarazem noc- nych 408 "	612	—	612	—
25		Gratyfikacya służbie	100	—	100	—
Suma rubryki IV.			2.621	16	2.626	5
V		Pensye, emerytury i zaopatrzenia.				
26		Kahane Aleksandra, wdowa po profesorze	600	—	600	—
27		Auowa Berta, " " " "	300	—	300	—
28		Kasprzycka Julia, wdowa po ogrodniku	149	96	150	—
		" " dodatek na wychowanie 2 dzieci	100	—	100	—
		" " jednorazowy dar z łaski	60	—	60	—
29		Macherowa Marya, wdowa po instruktorze melio- racyjnym	50	—	50	—
30		Mudrykowa Wiktorya, wdowa po dozorecy	50	—	50	—
Suma rubryki V.			1.309	96	1.310	—
VI		Koszta administracyjne.				
31		Zarząd:				
		a) potrzeby kancelaryjne	148	03	150	2
		b) druki i inseraty	283	02	200	83
		c) portorya i posyłki	209	04	200	9
		d) koszta podróży w interesach zakładu	126	63	100	27
32		Opał gmachu szkolnego	1.291	92	2.200	908
33		Oświetlenie gmachu szkolnego i obejść	208	28	300	92
Do przeniesienia			2.266	92	3.150	1.002 119

Wydatki.

2. Krajowa wyższa szkoła rolnicza w Duk

Liczba		Poszczególnienie	Wynikłości w roku 1897.		Kwota budżetu tem uchwalona	W porównaniu z kwotą prelim okazują się wydatki mniejsze większe
rubryki	pozycyi		zł.	ct.		
budżetu						
VIII		Podatki i opłaty.				
	55	Podatek gruntowy i domowy	513	—	513	—
IX.		Budowy.				
	56	Na budowę internatu (ostatnia rata) nadzwyczajne	15 099	86	15.100	—
	57	Na budowę domu mieszkalnego dla jednego profesora, I. rata (z uchwalonych 9.000 zł.) nadzwyczajne	7.000	—	7.000	—
		<u>Suma rubryki IX.</u>	22.099	86	22 1000	—
X.	58	Na splantowanie dziedzica i zasypianie dołów w cegielni, III. rata, nadzwyczajne	1.000	—	1.000	—
XI.	59	Wystawienie magazynu na oliwę, żelaziwo itp.	700	—	700	—
XII.	60	Utrzymanie 12-tu uczniów w internacie	5.340	—	6.480	— 1.140
XIII.	61	Rozmaite nieprzewidziane	86	68	100	— 13
XIV.		Utrzymanie int rnatu.				
	62	a) Przełożony internatu, płaca z emolumentami	828	36	1.394	566
		b) Portyer, płaca z emolumentami	410	—	430	20
		c) Magazynier płaca	430	—	430	—
		d) Dwóch lokajów, "	756	—	740	16
		e) Dwóch stróżów, płaca	413	20	408	5
	63	Wynagrodzenie lekarza	200	—	200	—
	64	Koszta lekarstw	145	78	100	46
	65	Wikt uczniów	5.184	05	7.350	2.166
	66	Ubranie dla uczniów	801	20	4.740	3.939
	67	Pranie pościeli i naprawa tejże	93	06	280	187
	68	Opał internatowego budynku	650	—	900	250
	69	Oświetlenie " "	489	01	700	211
	70	Utrzymanie budynków i sprzętów { zwyczajne nadzwyczajne	361 200	63 —	300 200	— —
		Razem { zwyczajne nadzwyczajne	10.762 200	29 —	17.972 200	7.339 —
		<u>Suma rubryki XIV.</u>	10.962	29	18.172	7.339 — 129
XV.	71	Na wystawienie lodowni dla restauratora przy domu zakładowym, nadzwyczajne	800	—	800	—
XVI.	72	Na urządzenie kregielni i sali szermierki nadzwyczajne	1.000	—	1 000	—

2 K...owa wyższa szkoła rolnicza w Dublanach.

Uzasadnienie różnic.

- Do rubr. I, poz. 6. Wydatek mniejszy o 599 zł. z powodu 2 miesięcznego *intercalare* w płacy jednego asystenta, tudzież z powodu zwinięcia posady drugiego asystenta z końcem lutego 1897 (Lw: 17.732|97).
- " " II. poz. „Zaliczka na płace“. Wydatek nie *preliminowany*, a zarachowany na stałą rubrykę, w myśl uchwały Wysokiego Sejmu z dnia 14. października 1874., znajdujący zupełne pokrycie w wykazanych należyciach czynnych.
- " " III. poz. 20. Wydatek mniejszy o 90 zł. wskutek *intercalare*.
- " " IV. poz. 23. Wydatek mniejszy o 5 zł. wedle potrzeby.
- " " VI. „ 31a). Różnica nieznaczną.
- " " „ „ 31b). Wydatek większy o 83 zł. z powodu licznych ogłoszeń zmiany przepisów szkolnych w krajowych i zagranicznych czasopismach.
- " " VI. poz. 31c). Wydatek większy o 9 zł. wedle rzeczywistej potrzeby.
- " " VI. poz. 31d). Wydatek większy o 27 zł., spowodowany kosztami podróży dyrektora gazowni lwowskiej celem oglądnięcia gazowni w Dublanach, oraz wynagrodzeniem za sprawozdanie techniczne (Lw: 20.137|97).
- " " VI. poz. 32. Wydatek mniejszy o 908 zł. Wskutek zakupna większej ilości drzewa i uskutecznienia dowozu w odpowiedniej porze uzyskano niższe ceny, które wpłynęły na mniejszy od *preliminowanego* wydatek.
- " " VI. poz. 33. Wydatek mniejszy o 92 zł., gdyż hurtowny odbiór nafty wpłynął również na cenę, i spowodował mniejsze koszty.
- " " VI. poz. 34. Różnica nieznaczną.
- " " VI. poz. 35. Wydatek mniejszy o 12 zł. wedle rzeczywistej potrzeby.
- " " VI. poz. 37. Wydatek większy o 119 zł. stosownie do opłaconych premii asekuracyjnych i wysokości dywidend.
- " " VI. poz. 38. Wydatek mniejszy o 304 zł., gdyż kusyer, któremu dekretem przyznano relutum na mieszkanie o rocznych 180 zł., zajął w budynku szkolnym mieszkanie w naturze po zmarłym lekarzu Rozłuckim, nadto odpadł wydatek na mieszkanie dla jednego asystenta (Obacz wyjaśnienie do rubr. I. poz. 6. wydatków).
- " " VI. poz. 39. Wydatek większy o 30 zł., z powodu dodatkowego zajęcia kominarza w gmachu internatowym.
- " " VI. poz. 40. Wydatek mniejszy o 22 zł. wedle rzeczywistej potrzeby.
- " " VI. poz. 43. Wydatek większy o 48 zł., poniesiony na przyjęcie Komitetu c. k. Towarzystwa gospodarskiego, który w lecie urządził wycieczkę do Dublan.
- " " VI. poz. 44. Wydatek większy wedle potrzeby.
- " " VI. poz. 45. Wydatek większy o 141 zł. wskutek gruntownej, i nieustannej *desinfekcyi* zakładu podczas *grasowania* w niższej szkole chorób zakaźnych, nadto zakupiono niezbędne naczynia apteczne i narzędzia chirurgiczne. (Lw: 50.935|97).
- " " VII. poz. 46-52. Wydatki ogółem *mniejsze* o 314 zł. wedle uznanej przez Dyрекcyę potrzeby w tym roku.
- " " VII. poz. 53. Wydatek większy o 109 zł. spowodowany zakupnem znaczniejszej ilości nasion i sadzonek, znajduje zupełne prawie pokrycie w dochodach rubr. IV. poz. 8, które większe są od *preliminowanych* o 94 zł.
- " " IX. poz. 56. Budowa internatu. Wedle aktu kołaudacyjnego do LW. 44.615|96 kosztą budowy internatu i wodociągu w tym gmachu, wynoszą . . . 86.136 zł. 31 ct. wydatki zaś za wykonanie i przerobienie planów, kierownictwo i nadzór nad budową 2.763 „ 55 „
 Ogółem więc kosztą budowy okazują się w kwocie 88.899 zł. 86 ct.
 Wedle zamknięć rachunkowych kosztą te stosownie do kredytów rachunkowych zarachowano:

w roku 1891 w sumie	10.000 zł. — ct.
„ 1892 „	5.000 „ — „
„ 1893 „	10 000 „ — „
„ 1894 „	36.800 „ — „
„ 1895 „	12.000 „ — „
„ 1897 „	15.099 „ 86 „
Razem, jak wyżej	<u>88.899 zł. 86 ct.</u>

W porównaniu z kredytami, udzielonymi przez Wysoki Sejm w latach 1891, 1892, 1893, 1894, 1895 i 1897 w łącznej sumie	88.900 „ — „
Okazuje się <i>wydatek mniejszy</i> od przyzwolonych kredytów o	— zł. 14 ct.
Porównując ogólne koszta budowy w sumie	88.899 zł. 86 ct
z kosztorysem przyjętym przez Wysoki Sejm w sumie	74.732 „ 51 „
wynika przekroczenie kosztorysu o	<u>14.167 zł. 35 ct</u>

spowodowane wprowadzonymi w trakcie budowy za wiedzą Wysokiego Sejmu zmianami.

C. k. Rząd przyczynił się do kosztów budowy subwencyą w kwocie 33.200 zł.

a do kosztów robót nadkosztorysowych dodatkową subwencyą w kwocie , 4.000 „

Razem kwotą 37.200 zł. — ct

na rachunek której wpłacono i zarachowano w zamknięciach:

za rok 1894 I. i II. ratę w kwocie	10.000 zł.
„ 1895 III. „ „	5.000 „
„ 1896 IV. „ „	5.000 „
„ 1897 V. ratę (5.000 zł.) i dodatkową subwencyę (4.000 zł.) w kwocie	<u>9.000 „</u>
Razem	29.000 zł.

Reszta należności w kwocie 8.200 zł. będzie uiszczoną:

w roku 1898 w wysokości	5.000 „
w roku 1899 „ „	<u>3.200 „</u>

Ogółem, jak wyżej 37.200 zł.

Z porównania otrzymanej subwencji rządowej z ogólnym kosztem budowy internatu, wynoszącym, jak wyżej, kwotę	88.899 „ 86 „
okazuje się, że fundusz krajowy pokrył koszta budowy w sumie	<u>51.699 zł. 86 ct.</u>

Do rubr. IX. poz. 57. Na przedwstępne roboty około budowy domu wydano w roku 1897 kwotę 807 zł. 79 ct., resztę zaś kredytu w kwocie 6.192 zł. 21 ct. przeniesiono do rachunku roku 1898, w którym budowa będzie dalej prowadzoną.

„ „ XI. Z tych samych powodów przeniesiono również resztę niewydanego kredytu w kwocie 376 zł. 82 ct. do rachunku roku 1898.

„ „ XII. *Wydatek mniejszy* o 1.140 zł., gdyż wskutek zniesienia obowiązku noszenia mundurów od roku szkolnego 1897|98 utrzymanie jednego ucznia w internacie kosztowało w drugim półroczu tylko 350 zł. (Obacz wyjaśnienie do rubr. II. dochodów).

„ „ XIII. *Wydatek mniejszy* o 13 zł., niedający się naprzód ściśle obliczyć.

„ „ XIV. poz. 62a). *Wydatek mniejszy* o 566 zł., gdyż w miejsce zniesionej z dniem 30. kwietnia 1897. etatowej posady prefekta internatu, ustanowiono i zamianowano dopiero od dnia 15 sierpnia 1897 administratora domu zakładowego z mniejszymi poborami (Lw: 47.151|97).

„ „ XIV. poz. 62. b), c), d) i e). Wydatki wedle rzeczywistej potrzeby, a różnice, stosunkowo nieznaczne, znoszą się prawie wzajemnie.

„ „ XIV. poz. 64. *Wydatek większy* o 46 zł., z powodów, jak wyjaśnienie do rubr. VI. poz. 45.

2. Kasa wyższa szkoła rolnicza w Dublanach.

- Do rubr. XIV. poz. 55. Wydatek mniejszy o 2.166 zł., gdyż preliminowano wikt dla 30 uczniów, a było ich w ciągu roku przeciętnie tylko 20.
- " " XIV. poz. 66. Wydatek mniejszy o 3.939 zł. z tych samych powodów, oraz wedle rzeczywistej potrzeby w pierwszym półroczu, gdyż już w drugim półroczu zniesiono obowiązek noszenia mundurów, co głównie wpłynęło na mniejszy od preliminowanego wydatek.
- " " XIV. poz. 67. Wydatek mniejszy o 187 zł. z powodu mniejszej ilości uczniów.
- " " XIV. poz. 68. i 69. Wydatki ogółem mniejsze o 461 zł. z tych samych powodów, wskutek czego zamiast 40 pokoi, opalono i oświetlono przeciętnie tylko 25 pokoi sypialnych.
- " " XIV. poz. 70. Wydatek większy o 62 zł. z powodu nieprzewidzianych preliminarzem kosztów naprawy zniszczonych gzymsów pod dachem i dzwonków elektrycznych.
- " " XV. i XVI. W ciągu r. 1897 wydano z tych kredytów 1.136 zł. 84 ct., resztę zaś w kwocie 663 zł. 16 ct. na dokończenie rozpoczętych robót przeniesiono do rachunku roku 1898.

Dochody.

Liczba	Poszczególności		Wynikłości w roku 1897.		Kwota budżetem uchwalona	W porównaniu z kwotą prelim. okazują się wydatki mniejsze większe
	rubryki	pozycyi	zł.	ct.		
		Dochody.				
		Subwencye.				
I.	1	Z c. k. Skarbu Państwa :				
		a) subwencya zwyczajna	10.000	—	10.000	—
		b) na budowę internatu, V. rata 5.000 zł. i dodatkowa subwencya 4.000 zł. nad wyczajne	9.000	—	5.000	4.000
	2	Z funduszu kultury krajowej	3 310	42	3.718	408
		Razem { zwyczajne	13.310	42	13.718	408
		nadzwyczajne	9.000	—	5.000	4.000
		Suma rubryki I.	22.310	42	18.718	4.000
						+ 3.592
II.		Opłaty od uczniów.				
	3	Wpisowe	60	—	90	30
	4	Czesne	725	—	1.200	475
	5	Opłaty za ćwiczenia w laboratorjach	68	—	144	76
	6	Opłaty na utrzymanie w internacie	10.178	08	16.200	6.022
		Suma rubryki II.	11.031	08	17.634	— 6.603
III.	7	Dochód z pasieki	—	—	10	— 10
IV.	8	Sprzedaż płodów z pola doświadczalnego i ogrodu	164	35	70	+ 94
V.	9	Odsetki z legatu ś. p. Karola Skibińskiego	95	97	100	— 4
VI.	10	Dochody rozmaite	922	52	200	+ 723
—	—	Dotacya z funduszu krajowego	66.506	59	74.152	— 7.645

2. Krajowa wyższa szkoła rolnicza w Dukinach

Uzasadnienie różnic.

- Do rubr. I. poz. 1 b). Dochód większy niepreliminowany o kwotę 4.000 zł., którą c. k. Rząd przyznał i wypłacił tytułem nadzwyczajnej dodatkowej subwencji na pokrycie nadkosztorysowych robót przy budowie internatu (Lw. 18.151|97). Obacz wyjaśnienie do rubr. IX. poz. 56 wydatków.
- " " I. poz. 2. Dochód mniejszy o 408 zł. wskutek mniejszych dochodów r. 1897 w funduszu kultury krajowej.
- " " II. Dochody wogóle mniejsze o 6.603 zł. wedle rzeczywistego wpływu, stosownie do mniejszej ilości samopłacących uczniów, oraz z powodu, że wskutek zmienionych przepisów o umundurowaniu (Lw: 41.952|97) dochody z opłat na utrzymanie jednego ucznia w internacie obniżyły się w drugim półroczu z kwoty 540 zł. na kwotę 350 zł. (Obacz w wydatkach rubr. XII i rubr. XIV. poz. 65 i 66 i odnośne wyjaśnienia).
- " " III. Nie było żadnego dochodu z pasieki.
- " " IV. Dochód większy o 94 zł. z powodu pomyślniejszych zbiorów, osiągniętych starszą uprawą. (Obacz uzasadnienie do rubr. VII. poz. 53. wydatków).
- " " V. Dochód mniejszy o 4 zł., gdyż w roku 1897 w miejsce wylosowanej 5% obligacji propinacyjnej bukowińskiej, zakupiono 4% list zast. Banku krajowego.
- " " VI. Dochód większy o 723 zł., spowodowany zarachowaniem uiszczonych rat na dawne zaliczki, udzielone na płace profesorów i funkcyonaryuszów szkoły.
- " Dotacya z funduszu krajowego" mniejsza o 7.645 zł. w miarę potrzeby pokrycia niedoboru stąd i wynik ogólny o też kwotę od budżetu korzystniejszy.

Wykaz należności z końcem roku 1897.

Liczba		Poszczególienie	Należności								
rubryki	pozyty		czynne				biernie				
			z lat ubiegłych		z roku bieżącego		z lat ubiegłych		z roku bieżącego		
			zł.	ct.	zł.	ct.	zł.	ct.	zł.	ct.	
budżetu											
		Wydatki.									
I.	—	Zaliczki zwrotne udzielone na płace	91	25	—	—	—	—	—	—	—
II.		dtto j. w.	—	—	285	—	—	—	—	—	—
		Dochody.									
II.	3—6	Opłaty od uczniów	695	—	48	—	—	—	—	—	—
VI.	10	Rozmaite dochody	1.154	25	—	—	—	—	—	—	—
		Razem	1 946	50	333	—	—	—	—	—	—
		W porównaniu ze stanem biernym	—	—	2.273	50	—	—	—	—	—
		Czysty stan czynny	—	—	2.273	50	—	—	—	—	—

Wartość dóbr i realności zarachowano przy funduszu krajowym.

Wydatki.

3. Krajowa niższa szkoła rolnicza w Dublanach

Liczba		Poszczególności	Wynikłości w roku 1897.		Kwota budżetu uchwalona	W porównaniu z kwotą prelim. okazują się dochody	mniejsze większe
rubryki	pozycyi		zł.	ct.			
budżetu							
Wydatki.							
I. Płace nauczycieli.							
1		Zastępstwo nauczycieli do nauk fachowych	1 175	—	1.375	200	
2		Nauczyciel pomocniczy do nauk fachowych, płaca z dodatkiem aktywalnym	1.140	—	1.140	—	
3		Nauczyciel do nauk elementarnych, płaca z dodatkiem aktywalnym	750	—	800	50	
4		Docent weterynaryi	155	—	150	5	
5		Katecheta	199	95	200	—	
6		Instruktor do robót ręcznych i dozorca uczniów	600	—	600	—	
Suma rubryki I.			4.019	95	4.265	250	5
							245
II. Pensye emerytury i zaopatrzenia.							
7		Bartowa Helena, wdowa po nauczycielu	249	96	250	—	
III. Koszta administracyjne.							
8		Zarząd:					
		a) remuneracya dyrektora wyższej szkoły	400	—	400	—	
		b) potrzeby kancelaryjne, inseraty, druki i portorya	25	51	100	74	
9		Opał i oświetlenie	345	36	350	5	
10		Utrzymanie budynków, ubezpieczenie i kominiarz	426	96	400	27	
11		Sprzęty i ruchomości { zwyczajne	93	14	100	7	
		{ nadzwyczajne	221	10	220	1	
12		Koszta nabożeństwa obrz. gr. kat.	300	—	300	—	
13		Lekarz	100	—	100	—	
14		Lekarstwa i koszta sanitarne	716	33	50	666	
Razem { zwyczajne			2.407	30	1.800	693	86
{ nadzwyczajne			221	10	220	1	
Suma rubryki III.			2.628	40	2.020	694	86
							+ 608
IV. Utrzymanie uczniów.							
15		Stołowanie	6.224	95	6.406	181	
16		Odzież, pościel i pranie	2.185	65	2.340	154	
Suma rubryki IV.			8.410	60	8.746	—	335

Wydatki. **owa niższa szkoła rolnicza w Dublanach.**

Liczba		Poszczególnienie	Wydatki w roku 1897.		Kwota budżetem uchwalona	W porównaniu z kwotą prelim. okazują się wydatki mniejsze większe
rubryki	pozycyi		zł.	ct.		
budżetu						zł.
V.		Potrzeby naukowe.				
	17	Zaprzęgi do demonstracji	80	—	80	—
	18	Przybory do pisania i nauki uczniów:				
		{ zwyczajne	201	42	200	1
		{ nadzwyczajne	50	—	50	—
	19	Przykupno zwierząt do sekcji	11	50	30	18
	20	" modeli, machin i narzędzi	300	—	200	100
						101
		Razem { zwyczajne	592	92	510	18
		{ nadzwyczajne	50	—	50	—
		Suma rubryki V.	642	92	560	101 18
						+ 83
VI.	21	Kurs ćwiczeń dla szkolnej straży pożarnej .	40	—	40	—
VII.	22	Rozmaite nieprzewidziane	93	46	50	+ 43

Uzasadnienie różnic.

Do rubr. I. poz. 1. i 4. Wydatki w ogóle mniejsze o 195 zł. zależne od ilości godzin wykładowych.

" " I. poz. 3. Wydatek mniejszy o 50 zł., ponieważ nauczyciel do nauk elementarnych pobierał płacę niższą od preliminowanej.

" " III. poz. 8b). Wydatek mniejszy o 74 zł. Nie było potrzeby większego wydatku, ponieważ dawniejsze zapasy druków wystarczyły na potrzeby roku 1897.

" " III. poz. 9. Wydatek mniejszy o 5 zł. wedle rzeczywistej potrzeby.

" " III. poz. 10. Wydatki większe o 27 zł., poniesione na adaptację pomieszczenia dla lekarza i na urządzenie jednego pokoju na aptekę.

" " III. poz. 11. Różnica stosunkowo nieznaczna, na korzyść budżetu.

" " III. poz. 14. Wydatki większe o 666 zł. W ciągu całego prawie lata grasowało między uczniami szkoły niższej egipskie zapalenie oczu, w listopadzie zaś i grudniu wybuchła silna influencya i dyfterya. Wskutek tych chorób musiano przez dłuższy czas wzywać porady lekarzy specjalistów, zaangażować na przeciąg dwóch tygodni lekarza pomocniczego, oraz zakupywać rozmaite przyrządy inhalacyjne i lekarstwa, a nadto przeprowadzić, gruntowną i nieustanną desinfekcję całego zakładu. Te zatem przyczyny wpłynęły na znaczne przekroczenie przyzwołonego kredytu.

" " IV. poz. 15. Wydatek mniejszy o 181 zł. wedle rzeczywistej potrzeby w tym roku.

" " IV. poz. 16. Wydatki mniejsze o 154 zł., gdyż występującym uczniom wydaje się obecnie tylko letnie ubrania, zamiast nowych mundurów sukiennych.

" " V. Wydatki ogółem większe o 83 zł., znajdujące zupełne pokrycie w rubryce I. poz. 1 a) dochodów.

" " VII. Wydatki większe o 43 zł. z powodu kilkakrotnych wycieczek z uczniami w celach naukowych do Lwowa, tudzież z powodu poniesienia kosztów przyjęcia komisji egzaminacyjnej

Dochody. 3. Krajowa niższa szkoła rolnicza w Dublinach.

Liczba		Poszczególnienie	Wynikłości w roku 1897.		Kwota budżetu uchwalona	W porównaniu z kwotą prelim. okazują się dochody mniejsze większe
rubryki	pozytywi		zł.	ct.		
budżetu						
Dochody.						
I		Subwencye z c. k. Skarbu Państwa.				
	1	Subwencya na utrzymanie szkoły	3.000	—	3.000	—
	1a	„ „ zakupno środków naukowych	100	—	—	100
		Suma rubryki I.	3.100	—	3.000	+ 100
II.	2	Opłaty na utrzymanie uczniów	112	50	448	— 336
III.	3	Zarobek uczniów	653	93	702	— 48
IV.	4	Rozmaite nieprzewidziane	172	50	50	+ 123
—	—	Dotacya z funduszu krajowego	12.046	36	11.731	+ 315

Uzasadnienie różnic.

Do rubr. I. Dochód większy o 100 zł. z powodu przyznania i wypłacenia przez c. k. Rząd niepreliminowanej subwencji na środki naukowe (LW: 44.207/97).

„ „ II. Dochód mniejszy o 336 zł. ponieważ uwolniono od opłaty jednego ucznia, (LW 46.173/97), należność zaś, za drugiego pozostała w zaległości (Obacz wykaz należności).

„ „ III. Dochód mniejszy o 48 zł. z powodu słabości uczniów.

„ „ IV. Dochód większy o 123 zł., spowodowany głównie zwrotami zaliczek, udzielonych na płace w latach ubiegłych.

„Dotacya z funduszu krajowego“ większa o 315 zł. w miarę potrzeby pokrycia niedoborn.

Wykaz należności z końcem roku 1897.

Stan czynny.

Należności czynne: a) z lat ubiegłych: Opłaty na utrzymanie uczniów (rubr. II. doch).	112 zł. 50 ct.	
b) z roku bieżącego: Opłaty na utrzymanie uczniów (rubr. II. doch).	112 „ 50 „	
razem		225 zł.
Stan bierny		— „
<u>Czysty stan czynny</u>		<u>225 zł.</u>

Wydatki. 4. Krajowa szkoła gorzelnicza w Dublanach.

Liczba		Poszczególnienie	Wydatki w roku 1897.		Kwota budżetem uchwalona	W porównaniu z kwotą preliminowaną okazują się wydatki mniejsze większe
rubryki	pozycyi		zł.	ct.	zł.	
budżetu			zł.	ct.	zł.	
		Wydatki.				
		Płace nauczycieli.				
I.	1	Dyrektor szkoły i gorzelni	600	—	600	—
	2	Adjunkt, jednocześnie gorzelnik w gorzelni	933	38	1.000	67
	3	Docenci:				
		a) matematyki i rysunków	150	—	150	—
		b) fizyki	150	—	150	—
		c) chemii	150	—	150	—
		d) gorzelnictwa	500	—	500	—
		e) nauki o kotłach i maszynach	200	—	200	—
		f) nauki o opodatkowaniu	200	—	200	—
		g) administracji i rachunkowości	60	—	60	—
		h) nauki o fabrykacji drożdży prasowanych	150	—	150	—
		Suma rubryki I.	3.093	38	3.160	— 67
		Koszta administracyjne.				
II.	4	Druki, inseraty, portorya i td.	38	95	30	9
	5	Koszta przewozu prelegentów	58	50	100	41
	6	Koszta podróży dyrektora w sprawach szkolnych.	—	—	60	60
		Suma rubryki II.	97	45	190	101 9 — 92
		Potrzeby naukowe.				
III.	7	Wyższej szkole rolniczej za użycie laboratorium	80	—	80	—
	8	Przyrządy do laboratorium w gorzelni	40	—	50	10
	9	Książki i czasopisma	12	70	60	47
	10	Wycieczki profesorów z uczniami	192	38	200	8
		Suma rubryki III.	325	08	390	— 65
		Zapomogi dla uczniów.				
IV.	11	a) z funduszków krajowych	300	—	300	—
		b) z subwencji państwowej	500	—	500	—
		Suma rubryki IV.	800	—	800	—
V.	12	Rozmaite nieprzewidziane	165	24	20	+ 145
		Suma wydatków	4.481	15	4.560	233 154 — 79

4. Krajowa szkoła gorzelnicza w Dublanach.

Uzasadnienie różnic.

- Do rubr. I. Wydatek większy o 67 zł. wskutek *intercalare*.
 „ „ II. poz. 4. Wydatek większy o 9 zł. z powodu większych kosztów inserycyjnych.
 „ „ II. poz. 5. Wydatek mniejszy o 41 zł. wedle rzeczywistej potrzeby w tym roku.
 „ „ II. poz. 6. Nie było wydatku.
 „ „ III. Wydatki ogółem mniejsze o 65 zł. wedle rzeczywistych potrzeb.
 „ „ V. Wydatki większe o 145 zł. z powodu przyznania i wypłacenia Drowi Wawni-
 kiewiczowi wydatku na wynagrodzenie rachmistrza w kwocie 150 zł. (LW. 23.083|97).

Dochody.

Liczba		Poszczególności	Dochody w roku 1897.		Kwota budżetem uchwalona	W porównaniu z kwotą prelimitowaną okazują się dochody mniejsze większe
rubryki	pozycyi		zł.	ct.		
budżetu						
Dochody.						
I.	1	Subwencya z c. k. Skarbu Państwa:				
		a) zwyczajna na utrzymanie	1.500	—	1.500	—
		b) na zapomogi dla uczniów	500	—	500	—
		Suma rubryki I.	2.000	—	2.000	—
II.	2	Opłaty od uczniów	1.100	—	500	+ 600
		Suma dochodów	3.100	—	2.000	600
—	—	Dotacya z funduszu krajowego	1.381	15	2.060	— 679
		Razem	4.481	15	4.560	600 — 79

Uzasadnienie różnic.

- Do rubr. II. Dochód większy o 600 zł. z powodu większej frekwencji, oraz stosownie do stanu zamożności uczniów, których od opłaty nie trzeba było uwalniać.
 „Dotacya z funduszu krajowego“ Wynikłość mniejsza o 679 zł. w miarę potrzeby pokrycia niedoboru, stąd i wynik ogólny o tęż kwotę od budżetu *korzystniejszy*.

Wykaz należytości z końcem roku 1897.

Stan czynny.

Należytości czynne z lat ubiegłych:

Za niesprzedane egzemplarze dziełka „Poradnik dla obsługi i nadzoru kotłów parowych“

35 zł. 61 ct.

Stan bierny

Czysty stan czynny 35 zł. 61 ct.

Wydatki.

5. Gorzelnia w Dublanach.

Liczba		Poszczególnienie	Wydatki z roku 1897.		Kwota budżetu uchwalona	W porównaniu z kwotą prelim. okazują się wydatki mniejsze większe
rubryki	pozycji		zł.	ct.		
budżetu						
Wydatki.						
I. Płace.						
	1	Maszynista	400	—	400	—
	2	Robotnicy	475	88	690	214
Suma rubryki I.			875	88	1.090	— 214
II. Koszta wyrobu spirytusu.						
	3	Opał	976	81	1.350	373
	4	Ziemniaki (1.430 22 q.)	1.718	66	2.640	921
	5	Jęczmień (65 q.)	461	55 ¹ / ₂	528	67
	6	Zyto i kukurudza (85-55 q.)	519	76	1.080	560
	7	15% jęczmienia	—	—	180	180
	8	Światło, smarowidło, drożdże i t. p.	129	04	200	71
	9	Monter, naprawa maszyn i kupno narzędzi:				
		a) zwyczajne	300	—	300	—
		b) nadzwyczajne	308	48	350	42
	10	Ubezpieczenie budynków, urządzeń i robotników	190	93	200	9
Razem { zwyczajne			4.296	75 ¹ / ₂	6.478	2.181
{ nadzwyczajne			308	48	350	42
Suma rubryki II.			4.605	23 ¹ / ₂	6.828	— 2.223
III. Rozmaite.						
	11	Utrzymanie budynków i podwórza { zwyczajne	158	74	30	129
		{ nadzwycz.	200	—	200	—
	12	Podatek dochodowy	100	16	60	40
	13	Koszta komisij lustracyjnych, posyłki i wyjazdy w sprawach gorzelnii	31	79	50	18
Razem { zwyczajne			290	69	140	169
{ nadzwyczajne			200	—	200	18
Suma rubryki III.			490	69	340	169
						18
						+ 151
						2.413
Razem { zwyczajne			5.463	32 ¹ / ₂	7.708	169
{ nadzwyczajne			508	48	550	42
Suma wydatków			5.971	80 ¹ / ₂	8.258	2.455
						169
						— 2.286

5. Gorzelnia w Dublanach.

Uzasadnienie różnic.

- Do rubr. I. i II. Wydatki zwyczajne ogółem *mniej* o 2.395 zł. z powodu mniejszej produkcji alkoholu. (Obacz uzasadnienie do rubr. I., II. i III. dochodów) *Wydatek nadzwyczajny* w rubr. II. poz. 9 *mniej* o 42 zł. wedle potrzeby.
- " " III. poz. 11. *Wydatek większy* o 129 zł., poniesiony w myśl uchwały do LW. 30.845|97 na roboty około kanału, odprowadzającego z gorzelnii zanieczyszczoną wodę.
- " " III. poz. 12. *Wydatek większy* o 40 zł. wedle wymiaru na rok 1897, oraz wskutek zapłaconego nadzwyczajnego dodatku do podatku zarobkowego i domowego za lata 1895 i 1896 w kwocie 19 zł. 40 ct.
- " " III. poz. 13. *Wydatek mniej* o 18 zł. wedle potrzeby.

Dochody.

Liczba		Poszczególnienie	Dochody w roku 1897.		Kwota budżetem uchwalona	W porównaniu z kwotą preliminaryną okazują się dochody <i>mniej</i> o <i>większe</i>
rubryki	pozycyi		zł.	ct.	zł.	
budżetu			zł.	ct.	zł.	
Dochody.						
I.	1	Ze sprzedaży spirytusu	2.558	25	4.050	- 1.492
II.	2	Ze sprzedaży wywarów	291	—	363	— 72
III.	3	Bonifikacya od wywiezionego spirytusu	945	06	1.500	— 555
Suma dochodów własnych			3.794	31	5.913	2.119
—	—	Dotacya z funduszu krajowego	2.177	49 ¹ / ₂	2.345	167
Razem			5.971	80 ¹ / ₂	8.258	— 2.286

Uzasadnienie różnic.

- Do rubr. I. *Dochód mniej* o 1.492 zł. wskutek wyprodukowania mniejszej ilości spirytusu. (Obacz uzasadnienie różnicy do rubr. I. i II. wydatków.) W kampanii r. 1896|97 sprzedano 189.50 l. % spirytusu po 13 zł. 50 ct. za 2.558 zł. 25 ct.
- " " II. *Dochód mniej* o 72 zł. stosownie do ilości sprzedanych wywarów.
- " " III. *Dochód mniej* z powodu, jak wyjaśnienie do rubr. I.
- " " „Dotacya z funduszu krajowego“. *Wynikłość mniej* o 167 zł. w miarę potrzeby pokrycia niedoboru, stąd i wynik ogólny o tęż kwotę od budżetu *korzystniejszy*.

Stan majątku z końcem roku 1897.

Stan czynny	—	zł.	—	ct.
Stan bierny	—	"	—	"

6. Folwark w Dublanach.

Liczba		Sumaryusz	Wynikłości z roku 1897.		Kwota budżetem uchwalona	W porównaniu z kwotą preliminaryną okazują się wynikićci mniejsze większe	
ru- bryki	po- zycy		zł.	ct.	zł.		
budżetu						zł.	
Wydatki.							
I.	1-19	Wydatki na gospodarstwo	{	zwyczajne	14.762 37	13.155	1.607
			{	nadzwyczajne	7.598 87	7.586	13
II.	20	Cegielnia			2.928 13	1.000	1.928
III.	21	Podatki, opłaty i daniny			818 71	700	119
IV.	22, 23	Spłata kapitałów i odsetek dłużnych			2.545 66	2.596	50
V.	24	Rozmaite nieprzewidziane			598 31	150	448
							4.102
		Razem	{	zwyczajne	21.653 18	17.601	50
			{	nadzwyczajne	7.598 87	7.586	13
							4.115
		Suma wydatków			29.252 05	25.187	50
							+ 4.065
Dochody.							
I.	1-4	Dochody z gospodarstwa			18.030 27 ¹ / ₂	16.210	1.820
II.	5	Z cegielni			3.364 02	1.500	1.864
III.	6, 7	Z dzierżaw			175 —	175	—
IV.	8	Rozmaite nieprzewidziane			258 73	50	209
		Suma dochodów własnych			21.828 02 ¹ / ₂	17.935	3.893
		Dotacya z funduszu krajowego			7.424 02 ¹ / ₂	7.252	172
		Suma wszystkich dochodów			29.252 05	25.187	+ 4.065

6. Folwark w Dublanach.

Wydatki.

Liczba	Poszczególnienie	Wydatki w roku 1897.		Kwota budżetu tem uchwalona zł.	W porównaniu z kwotą prelim. okazują się wydatki mniejsze większe zł.
		rubryki	pozycyi		
budżetu					
Wydatki.					
I.	Wydatki na gospodarstwo.				
1	Płace i zasługi	2.373	84	2.560	186
2	Najem robotnika	4.899	75	4.000	900
3	Zmiana i dokupno nasienia	309	64	300	9
4	Dokupno nawozów dopełniających	1.245	—	1.245	—
5	" karmy	3.500	89	2.600	901
6	Zastąpienie zużytych koni i uprzęży	392	04	400	8
7	Dokupno inwentarza roboczego, nadzwyczajne	2.024	—	2.024	—
8	Utrzymanie budynków i ogrodzeń { zwyczajne	126	56	150	23
	nadzwyczajne	242	92	230	13
9	Budowa stajni opasowej, nadzwyczajne	3.000	—	3.000	—
10	a) Utrzymanie i naprawa maszyn i narzędzi, oraz kucie koni	585	72	500	86
	b) kupno wozów i skrzyń, nadzwyczajne	272	—	272	—
	c) " sikawki przenośnej do pompowania gno- jówki, nadzwyczajne	159	95	160	—
11	Utrzymanie rowów i dróg	55	33	50	5
12	a) Melioracye łąk, nadzwyczajne	1.500	—	1.500	—
	b) Utrzymanie narzędzi i dokupno materiałów	89	70	150	60
	c) Wynagrodzenie łąkowego	200	—	200	—
13	Drenowanie pól, nadzwyczajne	400	—	400	—
14	Zabezpieczenie od pożaru i zarazy	377	46	400	23
15	Kuchnia folwarczna	298	25	300	2
16	Koszta kancelaryjne	49	29	50	1
17	Światło i smarowidło	51	92	50	2
18	Kultura lasu i plantacye nieużytków	100	—	100	—
19	Rogatki, posyłki i jazdy w interesach folwarku	106	98	100	7
	Razem { zwyczajne	14.762	37	13.155	1.910
	nadzwyczajne	7.598	87	7.586	303
	Suma rubryki I.	22.361	24	20.741	1.923
					303
II	20 Cegielnia	2.928	13	1.000	+ 1.620
III	21 Podatki, opłaty i daniny	818	71	700	+ 1.928
IV.	Splata kapitałów i odsetek dłużnych.				
22	Towarzystwu kredytowemu ziemskiemu we Lwowie:				
	a) 37. i 38. rata kapitału od pożyczki 5.000 zł.	120	12		
	4% odsetki	143	91		
	koszta konwersyi	23	28		
		287	31		
	b) 27. i 28. rata kapitału od pożyczki 11.600 zł.	223	17		
	4% odsetki	378	26		
	koszta konwersyi	56	92		
		658	35		
		945	66	996	50
23	Renta wieczysta c. k. gal. Towarzystwu gospodar- czemu	1.600	—	1.600	—
	Suma rubryki IV.	2.545	66	2.596	— 50
V.	24 Rozmaite nieprzewidziane	598	31	150	+ 448

6. Folwark w Dublanach.

Uzasadnienie różnic.

- Do rubr. I. poz. 1. Wydatek mniejszy o 186 zł., ponieważ przez dłuższy czas używano do krowiarni najemników za dziennem wynagrodzeniem zamiast stałych sług.*
- " " *I. poz. 2. Wydatek większy o 900 zł., gdyż z tej pozycji poniesiono koszta wynagrodzenia najemników do krowiarni w miejsce stałych sług, głównie zaś wskutek długo-trwającej słyoty i dwurazowego gradobicia, zbiór zboża i roślin okopowych kosztował więcej, aniżeli w latach normalnych. W ogóle wydatki te, nie dające się ściśle obliczyć zależne są od stanu pogody, i od wysokości wynagrodzenia dziennego robotnika.*
- " " *I. poz. 3. Wydatek większy o 9 zł. stosownie do rzeczywistej potrzeby w tym roku.*
- " " *I. poz. 5. Wydatek większy o 901 zł., poniesiony na wyżywienie licznego w tym roku przyehowku, i obfitszą karmę opasów. znajduje zupełne pokrycie w dochodach rubr. I. poz. 3 β) i γ), które większe są od preliminowanych o kwotę 1.651 zł. 48 ct.*
- " " *I. poz. 6. Różnica drobna na korzyść budżetu.*
- " " *I. poz. 8. Wydatki ogółem mniejsze o 10 zł. ściśle wedle rzeczywistej potrzeby.*
- " " *I. poz. 9. Na budowę stajni wydano w roku 1897 kwotę 1.894 zł. 74 ct., resztę zaś kredytu w kwocie 1.105 zł. 26 ct. przeniesiono do rachunku roku 1898, w którym budowa ukończoną zostanie.*
- " " *I. poz. 10 a). Wydatek większy o 86 zł. z powodu kosztowniejszej naprawy zniszczonych maszyn i narzędzi gospodarskich.*
- " " *I. poz. 11. Różnica drobna.*
- " " *I. poz. 12. b). Wydatek mniejszy o 60 zł. wedle potrzeby.*
- " " *I. poz. 14. Wydatek mniejszy o 23 zł., zależny od wysokości premii asekuracyjnej.*
- " " *I. poz. 15—17. Różnice drobne.*
- " " *I. poz. 19. Wydatek większy o 7 zł. wedle rzeczywistych potrzeb.*

Znaczne przekroczenie zwyczajnych wydatków na gospodarstwo w rubryce I. o 1.607 zł. znajduje zupełne prawie pokrycie w dochodach rubr. I., które po potrąceniu uiszczonych należności zaległych z lat ubiegłych większe są od preliminowanych o 1.569 zł. 0¹/₂ ct. (Obacz wyjaśnienie do rubryki I. dochodów).

Do rubr. II. Wydatek większy o 1.928 zł. znajdujący częściowe pokrycie w większych dochodach rubryki II., spowodowany został większą ilością wyrobionych drenów, kafli i cegieł, nżytych w roku 1897 do różnych budów i reperacyj w zakładach dublańskich. (Obacz wyjaśnienie do rubryki II. dochodów).

" " *III. Wydatek większy o 119 zł. stosownie do wymiaru e. k. urzędu podatkowego i wysokości prestacyj drogowych i szkolnych.*

" " *IV. poz. 22. Wydatek mniejszy o 50 zł., gdyż z powodu skonwertowania listów zastawnych Towarzystwa kredyt. ziemskiego, odsetki od pożyczek niższe zostały od dnia 1. Stycznia 1897 z 5% na 4%.*

" " *V. W sumie wydatków w kwocie 598 zł. 31 ct. mieszczą się: a) Wydatki rozmaite (leki dla służby, bydła i inne) w kwocie 357 zł. 67 ct., na które kredyt budżetem wyznaczony wynosił kwotę 150 zł.; z porównania zatem okazuje się właściwe przekroczenie tej rubryki o kwotę 207 zł. 67 ct., spowodowane kosztami leczenia służby folwarcznej, głównie zaś kilkakrotnie dokonywanymi operacyami na krowach, do czego musiano sprowadzać weterynarzy ze Lwowa za stosownem wynagrodzeniem. b) Niepreliminowany wydatek w kwocie 240 zł. 64 ct., wypłaconej pacheiarzowi Rappowi za budynki, wystawione przez niego na obszarze dworskim. (Lw: 73.172/97).*

6. Folwark w Dublanach.

Do chody.

Liczba		Pszczególnienie	Wynikłości		Kwota budżetu uchwalona	W porównaniu z kwotą preliminowaną okazują się wynikiłosci mniejsze wiełsze
rubryki	pozyeyi		zł.	et.		
budżetu						
Dochody.						
I. Dochody z gospodarstwa.						
1	a)	Ze sprzedaży ziemiopłodów	7.469	69 ¹ / ₂	7.000	470
	b)	Za owies i siano od szkół i stron prywatnych	967	44	1.300	333
2		Z wynajętych łąk i pastwisk	1.309	82	1.200	110
3		Ze sprzedaży płodów zwierzęcych:				
	a)	Krowiarnia: a) mleko 3.526 zł. 42 et.				
		b) przychowek 1.138 " 53 "				
		c) braki i opasy 1.512 " 95 "	6.177	90	5.000	1.178
	b)	Nierogacizna	349	59	20 ⁰	150
	c)	Owce	71	40	60	11
	d)	Zysk na dokupionych 20 sztukach bydła opasowego, oraz spieniężenie paszy i różnych karm	445	21	400	45
	e)	Ryczałt od szkół za straty, wynikające z zastosowania inwentarza do potrzeb szkół	1.000	—	1.000	—
4		Z lasu i stawów	239	22	50	189
		Suma rubryki I.	18.030	27 ¹ / ₂	16.210	2.153 333
						+ 1.820
II.	5	Z cegielni	3.364	02	1.500	+ 1.864
III.	Z dzierżaw.					
	6	Czynsz z karczmy i dodanych gruntów	150	—	150	—
	7	Z polowania	25	—	25	—
		Suma rubryki III.	175	—	175	—
IV.	8	Rozmaite nieprzewidziane	258	73	50	+ 209
—	—	Dotacya z funduszu krajowego	7.424	02 ¹ / ₂	7.252	+ 172

Uzasadnienie różnic.

Do rubr. I. poz. 1. *Dochody* ogółem *wiełsze* o 137 zł. Pomimo, że rok 1897 należał pod względem zbiorów do bardzo niekorzystnych, ubytek w ziarnie wyrównany został uzyskaniem wyższych cen za sprzedane zboże, ziemniaki zaś przy płytkiem sadzeniu i intensywnej kulturze dały w tym roku plon dobry.

" " I. poz. 2. *Dochód wiełszy*, w którym mieszczą się uiszczone należytości z lat ubiegłych w kwocie 6 zł. 65 et., zatem rzeczywisty *wynik korzystniejszy* o 103 zł. 17 et. z powodu podniesienia cen dzierżawy za pojedyncze parcele.

" " I. poz. 3 a) *Dochody* wynosiły w roku 1897 6.177 zł. 90 et.
 Od tego uiszczone należytości zaległe z lat ubiegłych 244 " 61 "
 pozostaje 5.933 zł. 29 et.
 W porównaniu z budżetem 5.000 " — "
 okazuje się *wynik korzystniejszy* o 933 zł. 29 et.

6. Folwark w Dublanach.

W prawdzie wskutek odchowania w tym roku większej ilości cieląt dochód z mleka *mniejszy* był (po potrąceniu uiszczonych należności zaległych w kwocie 244 zł. 61 ct.) o kwotę 718 zł. 19 ct., natomiast uzyskano większe od preliminowanych dochody pod *poz. β*) ze sprzedaży przychowku o 638 zł. 53 ct., a pod *poz. γ*) z opasów o 1.012 zł. 95 ct., w rezultacie dochody *większe* jak wyżej, o kwotę 933 zł. 29 ct.

Do rubr. I. *poz. 3. b) c) i d).* Dochody ogółem *większe* o 206 zł. stosownie do rzeczywistych wpływów w tym roku.

„ „ I. *poz. 4.* Dochód *większy* o 189 zł., spowodowany sprzedażą większej ilości ryb.

Dochody rubryki I. wogóle wynosiły w roku 1897	18.030 zł. 27 ¹ / ₂ ct.
Od tego uiszczone należności zaległe z lat ubiegłych	251 „ 26 „
pozostaje	17.779 zł. 01 ¹ / ₂ ct.
W porównaniu z budżetem	16.210 „ — „
okazuje się dochód większy o	1.569 zł. 01 ¹ / ₂ ct.

Do rubr. II. Dochód ze sprzedaży cegieł wynosił w roku 1897 kwotę . 3.364 zł. 02 ct.

Od tego uiszczenie na należność zaległą z lat ubiegłych w kwocie. 100 „ — ct.

pozostaje 3.264 zł. 02 ct.

koszta wyrobu (jak rubr. II. wydatków) wynosiły 2.928 „ 13 ct.

zatem nadwyżka dochodów 335 zł. 89 ct.

a gdy nadwyżka ta preliminowaną była w kwocie 500 „ — „

okazuje się wynik *niekorzystniejszy* od budżetu o 164 zł. 11 ct.

z tego powodu, że wyroby cegielniane, o ile nie były sprzedawane stronom prywatnym, odstąpiono do budów i reperacyj w zakładach dublańskich po cenie kosztu, zatem bez zysku.

„ „ IV. Dochód *większy* o 209 zł. gdyż zarachowano na tę rubrykę zwrot podatku, odpisanego przez c. k. Urząd podatkowy z powodu klęsk elementarnych, w kwocie 200 zł. 10 ct.

„Dotacja z funduszu krajowego“ *większa* od budżetu o 172 zł. miarę potrzeby pokrycia niedoboru — o też tedy kwotę wynik ogólny od budżetu *niekorzystniejszy*.

6. Folwark w Dublanach.

Wykaz należności z końcem roku 1897.

Liczba		Poszczególności	Należności										
rubryki	pozytywi		czynne				bierne						
			z lat ubiegłych		z roku bieżącego		z lat ubiegłych		z roku bieżącego				
			zł.	ct.	zł.	ct.	zł.	ct.	zł.	ct.			
budżetu													
WYDATKI.													
IV.	22	Towarz. kred. ziem. we Lwowie .	—	—	—	—	12.795	18	—	—	—	—	
"	23	C. k. gal. Towarz. gospodarcze .	—	—	—	—	40.000	—	—	—	—	—	
V.	24	Za proszek torfowy	343	66	—	—	—	—	—	—	—	—	
DOCHODY.													
I.	1a)	Za ziemiopłody	51	47	—	—	—	—	—	—	—	—	
"	2	Z wynajętych łąk i paświsk.	397	02	—	—	—	—	—	—	—	—	
"	3a)b)	Za mleko	174	72 ¹ / ₂	—	—	—	—	—	—	—	—	
II.	5	Z cegielni	48	29	—	—	—	—	—	—	—	—	
III	6	Z dzierżawy budynku pokarczemnego	—	—	150	—	—	—	—	—	—	—	
Razem .			1.015	16 ¹ / ₂	150	—	52.795	18	—	—	—	—	
					1.165	16 ¹ / ₂					52.795	18	
W porównaniu ze stanem biernym											1.165	16 ¹ / ₂	
<u>Czysty stan bierny .</u>											51.630	01 ¹ / ₂	

Lw: 23 947/98.

Wydatki. 7. Kontrolna i doświadczalna stacya botaniczno-rolnicza w Dublinach.

Liczba		Poszczególnienie	Wydatki w roku 1897.		Kwota budże- tem uchwalona	W porównaniu z kwotą, prelim. z okazują się wydatki mniejsze <i>większe</i>
rubryki	pozycyi		zł.	ct.		
budżetu						
		Wydatki.				
I.		Płace personalu.				
1		Kierownik stacyi	600	—	600	—
2		Remuneracya profesora rolnictwa,	120	—	120	—
3		Asystent stacyi, płaca i dodatek na mieszkanie	420	47	720	299
4		Laborant	199	92	200	—
Suma rubryki I.			1.340	39	1.640	— 299
II.		Utrzymanie stacyi.				
5		Koszta utrzymania i urzędzenia stacyi:				
		{ zwyczajne	313	62	300	14
		{ nadzwyczajne	300	—	300	—
6		Koszta założenia ogrodu szkolnego, nadzwyczajne	200	—	200	—
7		" utrzymania " "	310	19	300	10
8		" kancelaryjne " "	110	34	150	40
9		" druków, nadzwyczajne	100	—	100	—
10		Prenumerata i zakupno książek	57	64	60	2
11		Koszta podróży kierownika i asystenta	80	34	200	120
Razem { zwyczajne			872	13	1.010	162
{ nadzwyczajne			600	—	600	24
Suma rubryki II.			1.472	13	1.610	162 24
						— 138
Ogółem { zwyczajne			2.212	52	2.650	461
{ nadzwyczajne			600	—	600	24
Suma wydatków			2.812	52	3.250	461 24
						— 437

Uzasadnienie różnic.

Do rubr. I. poz. 3. Wydatek mniejszy o 299 zł. z powodu *intercalare*.

" " II. Wydatki w ogóle mniejsze o 138 zł. głównie z tego powodu że kierownik stacyi Dr. Szyszyłowicz, urlopowany wskutek słabości na przeciąg kilku miesięcy, nie odbył tych wszystkich podróży w sprawach stacyi, które były w preliminarzu projektowane. Z teje przyczyny nie założono ogrodu szkolnego, lecz ograniczono się w tym roku na sprawieniu z poz. 7. narzędzi i aparatów, potrzebnych do utrzymania ogrodu, natomiast *nadzwyczajny* kredyt pozycyi 6. przeniesiono jako nieużyty, do rachunku roku 1898.

Dochody. 7. Kontrolna i doświadczalna stacya botaniczno-rolnicza w Dublanach.

Liczba		Poszczególnienie	Dochody w roku 1897.		Kwota budżetem uchwalona	W porównaniu z kwotą preliminowaną okazują się dochody mniejsze większe
rubryki	pozycyi		zł.	ct.		
budżetu						
		Dochody.				
I.	1	Subwencya z c. k. Skarbu Państwa	1.000	—	750	+ 250
II.	2	Dochód z analiz	189	55	200	— 10
III.	3	Dochód z ogrodu	—	—	100	— 100
		Suma dochodów	1 189	55	1.050	250 110
—		Dotacya z funduszu krajowego	1.622	97	2.200	— 577
		Razem	2 812	52	3.250	687 250 — 437

Uzasadnienie różnic.

- Do rubr. I. Dochód większy o 250 zł. wskutek podwyższenia przez c. k. Rząd subwencji do kwoty 1.000 zł. (LW. 10.786/97).
- „ „ II. Dochód mniejszy o 10 zł. stosownie do ilości uskuteczniionych prac.
- „ „ III. Dochodu nie było, gdyż nie założono w tym roku ogrodu (Obacz wyjaśnienie do rubryki II. wydatków).
- „ „ „Dotacya z funduszu krajowego“. Dochód mniejszy o 577 zł. w miarę potrzeby pokrycia niedoboru, a zatem i wynik ogólny korzystniejszy o tęż kwotę od budżetu.

Stan majątku z końcem roku 1897.

Stan czynny — zł. — ct.
 Stan bierny — „ — „

Wydatki. 8. Kontrolna i doświadczalna stacya chemiczno-rolnicza w Dublinach.

Liczba		Poszczególne	Wydatki		Kwota budżetem uchwalona	W porównaniu z kwotą prelim. okazują się wydatki mniejsze
rubryki	pozycji		w roku 1897.			
budżetu			zł.	ct.	zł.	zł.
		Wydatki.				
I.		Płace personalu.				
1		Kierownik stacyi, płaca	600	—	600	—
2		Profesor rolnictwa, remuneracya	120	—	120	—
3		2 asystentów, płace z dodatkami na mieszkanie	1.280	—	1.440	160
4		Laborant	450	—	450	—
5		Służący	180	—	216	36
		Suma rubryki I.	2.630	—	2.826	196
II.		Utrzymanie stacyi.				
6		Koszta utrzymania i urządzenia stacyi:				
		} zwyczajne	1.177	66	1.200	22
		} nadzwyczajne	1.200	—	1.200	—
7		Koszta prowadzenia doświadczeń wegetacyjnych i wazonowych	561	47	500	61
8		a) Założenie i prowadzenie pól doświadczalnych w 5 miejscowościach				
		b) Analizy z tych pól	1.170	61	1.100	71
		c) " z pól utrzymywanych kosztem Towarzystwa gospodarczego				
9		Koszta kancelaryjne	150	05	150	—
10		Druki, nadzwyczajne	28	80	100	71
11		Prenumerata pism i zakupno podręczników	162	42	160	2
12		Koszta podróży kierownika i asystentów	358	93	400	41
		Razem { zwyczajne	3.581	14	3.510	134
		} nadzwyczajne	1.228	80	1.300	63
		Suma rubryki II.	4.809	94	4.810	71
						134
		Ogółem { zwyczajne	6.211	14	6.336	259
		} nadzwyczajne	1.228	80	1.300	134
		Suma wydatków	7.439	94	7.636	330
						134
						196

Uzasadnienie różnic.

Do rubr. I. Wydatki w ogóle mniejsze o 196 zł. wskutek intercalare.

" " II. Wydatki tej rubryki poczyniono ściśle wedle niezbędnej potrzeby, a w rezultacie wykazane różnice znoszą się wzajemnie.

Dochody. 8. Kontrolna i doświadczalna stacya chemiczno-rolnicza w Dublinach.

Liczba		Poszczególnienie	Dochody w roku 1897.		Kwota budżetem uchwalona	W porównaniu z kwotą prelimitowaną okazują się dochody <i>większe</i> <i>mniej</i>
rubryki	pozycji		zł.	ct.		
budżetu						zł.
Dochody.						
I.	1	Subwencya z c. k. Skarbu Państwa	1.000	—	750	+ 250
II.	2	Dochód z analiz	309	91	750	— 440
—	—	Rozmaite	15	—	—	+ 15
Suma dochodów			1.324	91	1.500	440 265
—	—	Dotacya z funduszu krajowego	6.115	03	6.136	— 21
Razem			7.439	94	7.636	161 265
						— 196

Uzasadnienie różnic.

Do rubr. I. Dochód większy o 250 zł. wskutek podwyższenia subwencji przez c. k. Rząd do kwoty 1.000 zł. (Lw: 10.786/97).

„ „ II. Dochody wynosiły w r. 1897 309 zł. 91 ct.

Od tego uiszczono należitości z lat ubiegłych 101 „ — „

pozostaje 208 zł. 91 ct.

Do tego należitości czynne z roku 1897 194 „ — „

razem 402 zł. 91 ct.

W porównaniu z budżetem 750 „ — „

okazuje się wynik *nickorzystniejszy* o 347 zł. 09 ct.

głównie wskutek tego, że rozporządzeniem do Lw: 43.106/97 uwolniono oddział rolniczy c. k. Towarzystwa gospodarskiego od opłaty za analizy ziem w kwocie 145 zł. rozporządzeniem zaś do Lw: 71.304/96 obniżono cenę kosztu za analizy dla zarządu kółek rolniczych i Związków handlowych o kwotę 41 zł.

co razem wpłynęło na zmniejszenie dochodów o kwotę 186 zł.

pozostaje zatem jeszcze dochód *mniejszy* o 161 zł. 09 ct. stosownie do ilości uskuteczniionych prac.

Dotacya z funduszu krajowego. *mniejsza* od budżetu o 21 zł. w miarę potrzeby pokrycia niedoboru, o tęż tedy kwotę wynik ogólny *korzystniejszy* od budżetu.

8. Kontrolna i świadczalna stacya chemiczno-rolnicza w Dublinach.

Wykaz należności z końcem roku 1897.

Liczba		Poszczególnienie	Należności								
ru- bryki	po- zyeyi		czynne				bierne				
			z lat ubiegłych		z roku bieżącego		z lat ubiegłych		z roku bieżącego		
budżetu			zł.	ct.	zł.	ct.	zł.	ct.	zł.	ct.	
		Dochody.									
II.	2	Dochód z analiz: opłaty za dokonane prace		60	—	194	—	—	—	—	—
		<u>Razem</u>		60	—	194	—	—	—	—	—
		<u>Czysty stan czynny</u>		—	—	254	—	—	—	—	—

Lw: 24.213 1898.

9. Krajowa średnia szkoła rolnicza w Czernichowie.

Liczba		Sumaryusz	Wydatki		Kwota budżetem uchwalona	W porównaniu z kwotą prelin. okazują się wyniki wyakosci mniejsze większe
rubryki	pozycyi		w roku 1897.			
budżetu			zł.	ct.		
Wydatki.						
I.	1-9	Płace nauczycieli { zwyczajne nadzwyczajne	22.517	70	22.638	120
II.	10,11	Płace urzędników administracyjnych etatowych	1.195	—	1.800	605
III.	12-14	Płace funkcyonaryuszów nieetatowych	1.516	50	1.510	7
IV.	15,16	Koszta utrzymania służby szkolnej	1.806	08	1.890	84
V.	17	Emerytury i zaopatrzenia	645	—	645	—
VI.	18-33	Koszta administracyjne { zwyczajne nadzwyczajne	7.277	72 ¹ / ₂	7.600	322
VI.	18-33		11.042	57¹/₂	11.050	8
VII.	34-41	Utrzymanie uczniów { zwyczajne nadzwyczajne	22.057	09	23.243	1.186
VII.	34-41		880	—	380	—
VIII.	42-49	Potrzeby naukowe { zwyczajne nadzwyczajne	4.107	63	4.215	107
VIII.	42-49		400	—	400	—
IX.	50, 51	Rozmaite { zwyczajne nadzwyczajne	1.632	49	350	1.282
IX.	50, 51		100	—	100	—
		Razem { zwyczajne nadzwyczajne	62.755	21 ¹ / ₂	63.891	2.424
			12.902	57¹/₂	12.910	1.289
		Suma wydatków	75.657	79	76.801	2.432
						1.289
						— 1.143
Dochody.						
I.	1	Subwencye	7.000	—	7.000	—
II.	2, 3	Opłaty od uczniów	25.211	20	24.260	951
III.	4	Inne dochody	616	11	700	84
IV.	5	Rozmaite nieprzewidziane	520	—	100	420
		Suma dochodów własnych	33.347	31	32.060	1.371
						84
		Dotacya z funduszu krajowego	42.310	48	44.741	— 2.430
		Suma wszystkich dochodów	75.657	79	76.801	2.514
						1.371
						— 1.143

Wydatki. 9. Krajowa średnia szkoła rolnicza w Czernichowie.

Liczba rubryki pozyty budżetu	Poszczególne	Wynikłości w roku 1897.		Kwota budżetem uchwalona zł.	W porównaniu z kwotą prelim. okazyją się wydatki mniejsze większe zł.
		zł.	ct.		
WYDATKI.					
I. Płace nauczycieli.					
1	Dyrektor, płaca z dodatkami	2.720	—	2.720	—
2	Kapelan i katecheta, oraz docent jednego z przedmiotów ogólnie kształcących, płaca z dodatkiem aktywalnym	1.660	—	1.660	—
3	8 profesorów fachowych, płace z dodatkami	14.743	32	14.748	5
4	Docent weterynaryi	684	38	800	115
5	„ leśnictwa	400	—	400	—
6	„ sadownictwa i warzywnictwa, oraz chmielarstwa i uprawy wikki	200	—	200	—
7	Nauczyciel-instruktor do robót praktycznych, płaca z dodatkami	940	—	940	—
8	Prefekt internatu, zarazem nauczyciel gimnastyki, płaca z emolumentami	1.170	—	1.170	—
9	Zastępstwo chorego profesora, nadzwyczajne	980	—	980	—
	Razem $\left\{ \begin{array}{l} \text{zwyczajne} \\ \text{nadzwyczajne} \end{array} \right.$	22 517	70	22.638	120
	Suma rubryki I.	23 497	70	23.618	— 120
II. Płace urzędników administracyjnych etatowych.					
10	Kasyer, zarazem rachmistrz, płaca	900	—	1.200	300
11	Pisarz dyrekeyi, zarazem magazynier, płaca	295	—	600	305
	Suma rubryki II.	1.195	—	1.800	— 605
III. Płace funkcyonaryuszów nieetatowych.					
12	Lekarz zakładowy	500	—	500	—
13	Ogrodnik, płaca i dodatki pięcioletnie	600	—	600	—
14	Pomoenik ogrodnika, płaca i wikt	416	50	410	7
	Suma rubryki III.	1.516	50	1.510	+ 7
IV. Koszta utrzymania służby szkolnej.					
15	Służba wyższa: a) Tereyan szkoły, zarazem woźny } płace b) Portyer, bramy zakładowej } z emolu- c) Stróż nocny } mentami	1.021	43	1.050	29
16	Służba niższa: a) Służący przy laboratorium chemii } b) 3 chłopców przy muzeach, zbiorach i salach wykładowych } płace c) stróż domowy } i wikt	784	65	840	55
	Suma rubryki IV.	1.806	08	1.890	— 84

9. Krajowa średnia szkoła rolnicza w Czemińowie

Liczba		Poszczególnienie	Wynik i		Kwota budżetem uchwalona	W porównaniu z kwotą prelim. skazują się wydatki mniejsze większe
rubryki	pozytywi		w roku 1907.			
budżetu			zł.	ct.		
V.		Emerytury i zaopatrzenia.				
	17	Dr. Prazmowski Adam, były profesor, emerytura	645	—	645	—
VI.		Koszta administracyjne.				
	18	Zarząd:				
		a) pomoc kancelaryjna dla kuratorji szkoły	200	—	200	—
		b) potrzeby kancelaryjne szkoły	150	10	150	—
		c) druki i inseraty	99	99 ¹ / ₂	100	—
		d) portorya i przesyłki	148	31	150	2
		e) koszta podróży w interesach zakładu i przywóz środków nankowych	451	69	450	2
		f) koszta przyjazdu docenta weterynaryi	83	20	150	67
	19	Opał w gmachu szkolnym i w internacie	1.524	14	1.600	76
	20	Oświetlenie gmachu szkolnego i internatu	830	—	850	20
	21	Utrzymanie budynków i ogrodzeń	1.472	84	1.500	27
	22	a) Na pokrycie niedoboru powstałego z powodu przebudowania „Leśniczówki“, adaptacyi przejścia łączącego internat z gmachem szkolnym i wykupna gruntów włościańskich, nadzwyczajne	7.100	—	7.100	—
		b) Na adaptację mieszkania dyrektora w starym budynku, nadzwyczajne	996	45 ¹ / ₂	1.000	4
	23	Pokrycie dachówką domu mieszkalnego dla profesorów, zwanego „kamienią“ i poprawa kominów, nadzwyczajne	650	—	650	—
	24	Rekonstrukcyja wychodków, nadzwyczajne	1.500	—	1.500	—
	25	Pokrycie dachu i sporządzenie nowych schodów do piwnicy w domu dla profesorów zwanym „Leśniczówką“, nadzwyczajne	300	—	300	—
	26	Zabezpieczenie budynków i zbiorów	358	49	450	92
	27	Najem pomieszczeń dla funkcyonaryuszów	742	50	900	158
	28	Płaca kominiarza	180	—	180	—
	29	Sprzęty i ruchomości { zwyczajne	149	57	150	—
		{ nadzwyczajne	400	—	400	—
	30	Koszta lustracyi zakładu	415	58	300	116
	31	Koszta nabożeństwa { zwyczajne	121	68	120	2
		{ nadzwyczajne	96	12	100	4
	32	Na aptekę	200	—	200	—
	33	Utrzymanie dziedzińców	149	63	150	—
		Razem { zwyczajne	7.277	72 ¹ / ₂	7.600	442
		{ nadzwyczajne	11.042	57 ¹ / ₂	11.050	120
		Suma rubryki VI.	18.320	30	18.650	8
						450
						120
						— 330

Wydatki. 9. Krajowa średnia szkoła rolnicza w Czernichowie.

Liczba		Poszczególnienie	Wynikłości w roku 1897.		Kwota budżetu uchwalona	W porównaniu z kwotą prelim. okazują się dochody	
rubryki	pozyty		zł.	ct.			zł.
budżetu							mniejsze większe
VII.		Utrzymanie uczniów.					
34		Żywność	14.225	51	14.280	54	
35		Opał do dwóch kuchni, piekarni i pralni	533	33	800	267	
36		Służba internatu :					
		a) kredensowy,					
		b) 5 chłopców do obsługi uczniów,	1.206	59	1.316	109	
		c) palacz do obsługi kaloryferów					
37		Służba kuchenna :					
		a) gospodyni	1.018	18	1.566	548	
		b) kucharz					
		c) piekarz					
		d) 3 dziewczki					
38		Sprzęty :					
		a) do sal sypialnych	252	25	455	203	
		b) do kuchni i naczyń stołowe					
		c) do infirmaryi					
		d) do sali rekreacyjnej i gimnast.					
39		Odzież	3.972	37	4.080	108	
40		Pościel { zwyczajne	201	50	200	2	
		{ nadzwyczajne	100	—	100	—	
41		Pranie bielizny i pościeli	647	36	546	101	
		Razem { zwyczajne	22.057	09	23.243	1.289	
		{ nadzwyczajne	380	—	380	103	
		Suma rubryki VII.	22.437	09	23.623	1.289	
						103	
						— 1.186	
VIII.		Potrzeby naukowe.					
42		Eksperymenta przy wykładach	314	94	315	—	
43		Zbiory i muzea	1.163	64	1.150	14	
44		Laboratorya { zwyczajne	985	20	1.000	15	
		{ nadzwyczajne	150	—	150	—	
45		Biblioteka :					
		a) przykupno dzieł	600	—	600	—	
		b) oprawa książek					
		c) czasopisma naukowe i polityczne					
46		Utrzymanie i uzupełnienie ogrodu pomologicznego i warzywnego	399	99	400	—	
47		Ogród botaniczny	100	—	100	—	
48		Utrzymanie pola doświadczalnego { zwyczajne	150	—	150	—	
		{ nadzwyczajne	250	—	250	—	
49		Wycieczki naukowe uczniów z profesorami	393	86	500	106	
		Razem { zwyczajne	4.107	63	4.215	121	
		{ nadzwyczajne	400	—	400	14	
		Suma rubryki VIII	4.507	63	4.615	121	
						14	
						— 107	

Wydatki. 9. Krajowa średnia szkoła rolnicza w Czernichowie.

Liczba		Poszczególności	Wyniosci w roku 1897.		Kwota budżetowa tem uchwalona	W porównaniu z kwotą prelim. okazują się dochody mniejsze większe		
rubryki	pozycyi		zł.	ct.			zł.	zł.
budżetu								
IX.		Rozmaite.						
50		Utrzymanie ochotniczej straży ogniowej:						
		a) zwyczajne	81	--	100	19		
		b) nadzwyczajne	100	--	100	--		
51		Nieprzewidziane	1.551	49	250	1.301		
		Razem { zwyczajne	1.632	49	350	1.301		
		nadzwyczajne	100		100	--		
		Suma rubryki IX.	1.732	49	450	1.301		
						19		
						+ 1.282		

Uzasadnienie różnic.

- Do rubr. I. poz. 3. Wydatek mniejszy o 5 zł. z powodu, że kwotę tę jako część drugiego pięcioletnia, przypadającego prof. Birkenmeyerowi, wypłacono w roku 1898.
- " " I. poz. 4. Wydatek mniejszy o 115 zł., ponieważ decent weterynaryi Dr. Walentowicz zmarł w dniu 8. listopada 1897.
- " " II. poz. 10. Wydatek mniejszy o 300 zł. wskutek nieobsadzenia przez 3 miesiące posady po zmarłym kasyerze, którego w czasie słabości, oraz po śmierci tegoż, zastępował dyetaryusz Wydziału krajowego Terlikiewicz do dnia 31 Maja 1897; koszta zaś tego zastępstwa, wynoszące 397 zł., zarachowano na rubr. IX poz. 51. wydatków. Tenże dyetaryusz został następnie zamianowany kasyerem od dnia 1. Czerwca 1897. (Lw: 30,769 97).
- " " II. poz. 11. Wydatek mniejszy o 305 zł. W miejsce Bolesława Zadoreckiego, pisarza, a zarazem magazyniera, uwolnionego z zajmowanej przezeń posady z dniem 31. Stycznia 1897, przyjęto pisarza kancelaryjnego z niższymi pobrami, czynności zaś magazyniera przydzielono ówczesnemu zastępcy kasyera. (Lw: 26.786 97).
- " " III. poz. 14 Wydatek większy o 7 zł., gdyż od 1. Września 1897 pobierany z Bazaru kółka rolniczego wikt dla tego funkcyonaryusza kosztował nieco mniej.
- " " IV. Wydatki ogółem mniejsze o 84 zł. stosownie do wysokości wypłaconych zasług.
- " " VI. poz. 18. d) i e) Różnice znoszą się.
- " " VI. poz. 18. f) Wydatek mniejszy o 67 zł. z powodu, jak wyjaśnienie do rubr. I. pozycya 4.
- " " VI. poz. 19 i 20 Wydatki ogółem mniejsze o 96 zł. wedle rzeczywistej potrzeby w tym roku.
- " " VI. poz. 21. Wydatek mniejszy o 27 zł., nie dający się z góry dokładnie obliczyć.
- " " VI. poz. 22. b). Różnica drobna na korzyść budżetu.
- " " VI. poz. 24. Kredyt w tej pozycyi, jako nieużyty w roku 1897, przeniesiono do rachunku roku 1898.
- " " VI. poz. 25. Również i ten kredyt, jako niewystarczający na cel wskazany, przeniesiono

9. Krajowa średnia szkoła rolnicza w Czernichowie.

do rachunku roku 1898, w którym Wysoki Sejm przyznał dodatkową dotację w kwocie 188 zł.

- Do rubr. VI. poz. 26. Wydatek mniejszy o 92 zł., zależny od wysokości premii asekuracyjnej i przypadających dywidend.
- „ „ VI. poz. 27. Wydatek mniejszy o 158 zł., gdyż kasyerowi wyznaczono mieszkanie w budynku szkolnym.
- „ „ VI. poz. 30. Wydatek większy o 116 zł., poniesiony na koszt przyjęcia J. E. Pana Ministra rolnictwa.
- „ „ VI. poz. 31. Wydatki w ogóle mniejsze o nieznaczną kwotę 2 zł.
- „ „ VII. poz. 34. Wydatek mniejszy o 54 zł. wskutek zaprowadzonych z polecenia Wydziału krajowego oszczędności w wydatkach na kuchnię, prowadzoną we własnym zarządzie tylko do końca sierpnia 1897. Jakkolwiek więc od 1. września 1897. z powodu oddania stołowania uczniom w przedsiębiorstwo za kontraktem koszt wiktów jednego ucznia zwiększył się w stosunku rocznym o 30 zł., a nadto w roku 1897 przeciętnie było w szkole o dwóch uczniów więcej, aniżeli preliminowano, to jednak w rezultacie wydano z tej pozycyi w ciągu całego roku *mniej* o 54 zł.
- „ „ VII. poz. 35, 36 i 37. Wydatki ogółem *mniejsze* o 924 zł., gdyż preliminowano je na cały rok, opalano zaś kuchnię, pralnię i piekarnię, oraz utrzymywano kredensowego i całą służbę kuchenną tylko do końca sierpnia 1897; natomiast od 1. Września 1897 powyższe wydatki przeszły na Bazar kółka rolniczego, któremu wedle umowy zawartej do Lw: 48.102|97. wydzierżawiono restauracyę i pralnię wraz z dotyczącymi ubikacyami, z obowiązkiem opalania i oświetlania tychże, oraz utrzymywania potrzebnej służby własnym kosztem.
- „ „ VII. poz. 38. Wydatek *mniejszy* o 203 zł., wynikły z zaoszczędzenia wydatków na sprzęty kuchenne i naczynia stołowe, których zakupno należy do Bazaru kółka rolniczego.
- „ „ VII. poz. 39. Wydatek *mniejszy* o 108 zł., gdyż w roku 1896 sprawiono większą ilość kożuszków, które wystarczyć mają na 3 lata.
- „ „ VII. poz. 40. Wydatek zwyczajny *większy* o 2 zł. wedle potrzeby.
- „ „ VII. poz. 41. Wydatek *większy* o 101 zł., gdyż wedle umowy Bazar kółka rolniczego pobiera od 1. Września 1897 za opieranie bielizny zakładowej ryczałt o rocznych 746 zł., który wpłynął na większe koszta w tej pozycyi przy równoczesnem obniżeniu wydatków pod pozycyą 35.
- „ „ VIII. Wydatki ogółem *mniejsze* o 107 zł.
- „ „ IX. poz. 50. Wydatki *zwyczajne większe* o 19 zł. } wedle potrzeby w tym roku.
- „ „ IX. poz. 51. Na przekroczenie w kwocie 1.301 zł. wpłynęły następujące nieprzewidziane wydatki:
- a) Dyety Karola Malsburga, docenta szkoły dublańskiej, któremu poruczono zastępstwo chorego profesora Piotrowskiego od 1. Marca do końca grudnia 1897. (540 zł.) (LW: 37.690|95).
 - b) Koszta zastępstwa zmarłego kasyera ś. p. Eminowicza, wypłacone dyetaryuszowi Terlikiewiczowi (397 ct.) (Lw: 81.691|96 i Lw: 11.191|97).
 - c) Należytości wypłacone do Lw: 7.563|97. Dr. Bronisławowi Gunkiewiczowi adwokatowi w Krakowie, za czynności prawne:
 - 1) w sprawie sporu gminy Kłokoczyna przeciw Towarzystwu rolniczemu w Krakowie (352 zł. 49 ct).
 - 2) w sporze przeciw Izidorowi Grzywie w Czernichowie (104 zł. 42 ct).
 - 3) w sporze prowizoryalnym przeciw Frańciszkowi Motkowi w Czernichowie (85 zł. 02 ct).
- Ogółem wydatki te wynosiły 1.478 zł. 93 ct.

Dochody. 9. Krajowa średnia szkoła rolnicza w Czernichowie.

Liczba		Poszczególennie	Wydatki w roku 1897.		Kwota budżetem uchwalona	W porównaniu z kwotą przedmianowaną okazują się wydatki mniejsze większe
rubryki	pozycyi		zł.	ct.		
budżetu						
DOCHODY.						
I. Subweneye.						
	1	Z c. k. Skarbu Państwa na potrzeby szkoły	7.000	—	7.000	—
II. Opłaty od uczniów.						
	2	Opłaty na utrzymanie	22.461	20	21.760	701
	3	Czesne	2.750	—	2 500	250
		Suma rubryki II.	25.211	20	24.260	+ 951
III. Inne dochody.						
	4	Ze sprzedaży płodów z ogrodów	616	11	700	— 84
IV. Rozmaite nieprzewidziane						
	5	Rozmaite	520	—	100	+ 420
	—	Dotacya z funduszu krajowego	42.310	48	44.741	— 2 430

Uzasadnienie różnic.

Do rubr. II. Dochody większe o 951 zł., w których mieszczą się uiszczone należitości z lat ubiegłych w kwocie 200 zł., zatem rzeczywisty wynik korzystniejszy o 751 zł. z powodu, że przeciętnie w tym roku było o 2 uczniów więcej.

„ „ III. Dochód mniejszy o 84 zł. w obec uszczuplenia ogrodów przez odłączenie części przestrzeni na pole doświadczalne.

„ „ IV. Dochody większe o 420 zł. z tytułu zwrotu zaliczek na płace z lat ubiegłych.

„Dotacya z funduszu krajowego“ mniejsza o 2.430 zł. w miarę potrzeby pokrycia niedoboru, o też tedy kwotę ogólny wynik korzystniejszy od budżetu.

Wykaz należitości z końcem roku 1897.

Liczba		Poszczególennie	Pozostałe należitości			
rub.	poz.		czynne		bierne	
budżetu			z lat ubiegłych	z roku bieżącego	z lat ubiegłych	z roku bieżącego
WYDATKI.						
I.	—	Zaliczki na płace	60	—	—	—
VI.	18d	Zwroty za telegramy	—	—	22	55
VII.	34	Zwroty za żywność	7	20	—	—
IX.	51	Rozmaite	11	45	—	—
DOCHODY.						
II.	2-3	Opłaty od uczniów	—	—	35	—
IV.	5	Rozmaite	150	—	—	—
		Razem	228	65	57	55
		Czysty stan czynny	—	—	286	20

10. Folwark w Czernichowie.

Liczba		Sumaryusz	Wynikłości w roku 1897.		Kwota budżetu uchwalona	W porównaniu z kwotą, prelim okazują się wynikiści, mniejsze większe
rubryki	pozycyi		zł.	ct.		
budżetu						
WYDATKI.						
I.	1-11	Wydatki na gospodarstwo	{ zwyczajne	3.266 28	4.250	984
			{ nadzwyczajne	500 —	500	—
II.	12-14	Las i plantacye wikla	{ zwyczajne	1.289 84	1.180	110
			{ nadzwyczajne	350 —	350	—
III.	15	Utrzymanie brzegów Wisły		170 —	170	—
IV.	16	Podatki i daniny		574 15	600	26
V.	17	Naprawa pieca wapiennego nadzwyczajne		499 76	500	—
VI.	18	Splata kapitalów i odsetek dłużnych		303 51	304	—
VII.	19	Rozmaite nieprzewidziane		685 04	200	485
		Razem	{ zwyczajne	6.288 82	6.704	1.010
			{ nadzwyczajne	1.349 76	1.350	595
		Suma wydatków		7.638 58	8.054	1.010
		Nadwyżka dochodów		1.415 53 ¹ / ₂	616	799
		Suma wszystkich wydatków		9.054 11 ¹ / ₂	8.670	1.394
						1.010
						+ 384
DOCHODY.						
I.	1—5	Z gospodarstwa		3.872 70 ¹ / ₂	3.700	173
II.	6, 7	Z lasu i z wikla		3.936 41	3.700	236
III.	8	Z pieca wapiennego		550 —	550	—
IV.	9, 10	Z dzierżaw { zwyczajne		50 —	50	—
		{ nadzwyczajne		495 —	600	105
V.	11, 12	Lądowe i olborne		150 —	70	80
		Razem	{ zwyczajne	8.559 11 ¹ / ₂	8.070	489
			{ nadzwyczajne	495 —	600	105
		Suma dochodów		9.054 11 ¹ / ₂	8.670	489
						105
						+ 384

Wydatki.

10. Folwark w Czernichowie.

Liczba rubryki budżetu	pozytyci	Poszczególnienie	Wynikłości w roku 1896.		Kwota budżetu tem uchwalona zł.	W porównaniu z kwotą prelin. okazują się dochody mniejsze większe zł.
			zł.	ct.		
WYDATKI.						
I. Wydatki na gospodarstwo.						
1		Płace i zasługi:				
		a) Nauczyciel-instruktor za administrację folwarkiem	200	— ct.		
		b) służba folwarczna (zasługa i ordynarya)	1.082	32 "	1.400	118
2		Najem robotnika:				
		a) do gospodarstwa folwarcznego	493	53 ct.		
		b) do chmielarni:				
		α) zawiadowca chmielarni	50	— "		
		β) roboty przy chmielarni	150	53 "	694	06
		γ) zakupno tyk do chmielarni, nadzwyczajne	200	—	200	—
3		Dokupno i zmiana nasienia	240	54	300	59
4		" nawozów dopełniających	48	19	100	52
5		" słomy i karmy	566	84	900	333
6		Inwentarz użytkowy (naprawa uprzęży)	71	50	70	1
7		Utrzymanie budynków folwarcznych { zwyczajne	97	62	100	2
		{ nadzwyczajne	300	—	300	—
8		Naprawa narzędzi i sprzętów	117	30	100	17
9		Utrzymanie rowów	100	—	100	—
10		Zabezpieczenie od pożaru i gradobicia	26	72	90	63
11		Światło i smarowidło	21	19	40	19
		Razem { zwyczajne	3.266	28	4.250	1.002
		{ nadzwyczajne	500	—	500	18
		Suma rubryki I	3.766	28	4.750	1.002
						18
						— 984
II. Las plantacya i wikla.						
12		Służba, roboty i zalesienie	790	07	680	110
13		Utrzymanie wikli, uzupełnienie plantacyi:				
		a) zwyczajne	249	77	250	—
		b) nadzwyczajne	350	—	350	—
14		Wynagrodzenie ogrodnika	250	—	250	—
		Razem { zwyczajne	1.289	84	1.180	110
		{ nadzwyczajne	350	—	350	—
		Suma rubryki II.	1.639	84	1.530	+ 110
III. 15		Utrzymanie brzegów Wisły	170	—	170	—
IV. 16		Podatki i daniny	574	15	600	26
V. 17		Naprawa pieca wapiennego, nadzwyczajne	499	76	500	—

Wydatki.

10. Folwark w Czernichowie.

Liczba		Poszczególnienie	Wydatki w roku 1897.		Kwota budżetem uchwalona	W porównaniu z kwotą prelim. okazują się wydatki mniejsze większe
rubryki	pozycei		zł.	ct.		
budżetu						
VI.	18	Spłata kapitałów i odsetek dłużnych :				
		Bankowi krajowemu we Lwowie II. i III. rata wraz z 4% odsetkami od pożyczki 13.000 koron .	303	51	304	—
VII.	19	Rozmaite nieprzewidziane	685	04	200	+ 485
—	—	Nadwyżka dochodów	1.415	53½	616	+ 799

Uzasadnienie różnic.

- Do rubr. I. poz. 1. Wydatek mniejszy o 118 zł. z powodu przejściowego zmniejszenia służby folwarcznej o jednego parobka.*
- „ „ I. poz. 2. Wydatki mniejsze o 356 zł. wedle rzeczywistej potrzeby; to też na podstawie wynikłości od roku 1896 preliminowano w tej pozycyi na rok 1898. mniej o 250 zł.*
- „ „ I. poz. 3 i 4. Wydatki ogółem mniejsze o 111 zł. wedle potrzeby w tym roku.*
- „ „ I. poz. 5. Wydatek mniejszy o 333 zł., gdyż większą część paszy pokrywa własna produkcya, a nadto z powodu zmniejszenia chlewni. (Obacz wyjaśnienie do rubryki I. poz. 2. dochodów).*
- „ „ I. poz. 7. Różnica drobna na korzyść budżetu.*
- „ „ I. poz. 10. Wydatek mniejszy o 63 zł., zależny od wysokości premii asekuracyjnej.*
- „ „ I. poz. 8 i 11. Wydatki w ogóle mniejsze o nieznaczną różnicę 2 zł.*
- „ „ II. poz. 12. Wydatek większy o 110 zł., znajdujący zupełne pokrycie w wyższych dochodach rubryki II. poz. 6.*
- „ „ IV. Wydatek mniejszy o 26 zł. stosownie do wymiaru c. k. Urzędu podatkowego i wysokości opłaconych datków konkurencyjnych.*
- „ „ VII. Wydatek większy o 485 zł. gdyż w pozycyi tej mieści się niepreliminowana kwota 495 zł., która jako uzyskany dochód ze sprzedaży karczmy stanowiącej własność majątku zarodowego, zarachowaną została w r. 1898 na rzecz tegoż majątku. (Obacz rubr. IV. poz. 10. dochodów).*
- „Nadwyżka dochodów“ większa o 799 zł. głównie wskutek mniejszych wydatków rubryki I., o też tedy kwotę okazuje się ogólny wynik korzystniejszy od budżetu.*

Dochody.

10. Folwark w Czernichowie.

Liczba		Poszczególnienie	Wydatki z roku 1897.		Kwota budżetu uchwalona	W porównaniu z kwotą, przed którą się okazują się wydatki mniejsze
rubryki	pozycyi		zł.	ct.		
budżetu			zł.	ct.		
DOCHODY.						
Z gospodarstwa.						
I.	1	Ze sprzedaży płodów rolnych i chmielarni	1.523	12	1.200	323
	2	Ze sprzedaży płodów zwierzęcych:				
		a) krowiarnia 947 zł. 77½ ct	1.518	13½	1.800	282
		b) nierogacizna 570 „ 36 „				
	3	Z wynajętych ról i pastwisk	513	50	500	14
	4	Za wynajęte konie	317	95	150	168
	5	Za nawóz stejenny do ogrodów	—	—	50	50
		Suma rubryki I	3.872	70¼	3.700	505 332
Z lasu i wickła.						
II.	6	Ze sprzedaży drzewa opałowego i budulcowego	1.613	06	1.200	413
	7	Z wickła i trawy wśród wickła	2.323	35	2.500	177
		Suma rubryki II.	3.936	41	3.700	+ 236
III.	8	Z pieca wapiennego	550	—	550	—
Z dzierżaw.						
IV.	9	Z budynków pokarczemnych	50	—	50	—
	10	Ze sprzedaży karczmy nadzwyczajne	495	—	600	105
		Razem { zwyczajne 50 — 50 —				
		nadzwyczajne 495 — 600				
		Suma rubryki VI.	545	—	650	— 105
Lądowe i olborne.						
V.	11	Z lądowego	—	—	10	10
	12	Olborne za łamanie kamienia	150	—	60	90
		Suma rubryki V.	150	—	70	+ 80

Uzasadnienie różnic.

- Do rubr. I. poz. 1. Dochód większy o 323 zł. z powodu wyższych cen produktów rolnych w tym roku.
- „ „ I. poz. 2. Z krowiarni dochód nieznacznie mniejszy o 52 zł. 22½ ct., zależny od mleczności krów; co do nierogacizny zaś mniejszy o 229 zł. 64 ct. z powodu zmniejszenia stanu trzody chlewnej. (Obacz wyjaśnienie do rubr. I. poz. 5 wydatków). Ogółem dochód mniejszy w tej pozycji o 281 zł. 86½ ct.
- „ „ I. poz. 3. Dochód większy o 14 zł., uzyskany z wdzierżawienia pastwiska w Kłokoczynie.
- „ „ I. poz. 4. Dochód większy o 168 zł. wedle rzeczywistych wpływów.
- „ „ I. poz. 5. Dochodu nie było żadnego, zużyto bowiem nawóz na pola folwarczne.

10. Folwark w Czernichowie.

- " " *II. poz. 6. Dochód większy* o 413 zł. w skutek znaczniejszego zbytu drzewa i materiału budowlanego w tym roku.
- " " *II. poz. 7. Dochód mniejszy* o 177 zł. stosownie do ilości wikli, sprzedawanych na wagę.
- " " *IV. poz. 10. Dochód mniejszy* o 105 zł., ponieważ wedle dokonanego oszacowania potrącono z uzyskanego dochodu ze sprzedaży karczmy, poniesione przez nabywcę koszty jej naprawy. (Lw: 10.142/97). (Obacz wyjaśnienie do rubryki VII. wydatków).
- " " *V. poz. II.* Nie było dochodu.
- " " *V. poz. 12. Dochód większy* o 90 z ł., spowodowany ściągnięciem należności zaległej z roku 1896.

Wykaz należności z końcem roku 1897.

Liczba		Poszczególnienie	Należności								
rubryki	pozycji		czynne				biernie				
			z lat ubiegłych		z roku bieżącego		z lat ubiegłych		z roku bieżącego		
budżetu			zł.	ct.	zł.	ct.	zł.	ct.	zł.	ct.	
		Wydatki.									
VI.	18	Bankowi krajowemu we Lwowie spłata pożyczki.		—	—	—	—	6.459	28 ¹ / ₂	—	—
		<u>Czysty stan bierny.</u>								6.459	28 ¹ / ₂

11. Krajowa niższa szkoła rolnicza w Horodence.

Liczba		Poszczególnienie	Wynikłości w roku 1897.		Kwota budżetu tem uchwalona	W porównaniu z kwotą prelim. okazyją się dochody mniejsze większe
rubryki	pozycyi		zł.	ct.		
budżetu						
Wydatki.						
I. Płace nauczycieli.						
1		Nauczyciel do nauk fachowych i kierownik, płaca z dodatkami	1.326	64	1.440	113
2		Nauczyciel pomocniczy do nauk fachowych, płaca z dodatkami	1.099	92	1.100	—
3		Instruktor do robót ręcznych i dozorca uczniów, płaca	475	—	600	125
4		Nauczyciel do nauk elementarnych, płaca z dodatk.	583	32	600	17
5		Katecheta obrz. łac. i gr. kat., płaca	237	49	200	37
Suma rubryki I.			3.722	37	3.940	255 37
						— 218
II. Koszta administracji.						
6		Zarząd:				
		a) pomoc kancelaryjna	120	—	—	—
		b) koszta kancelaryjne	155	10	—	—
		c) sługa szkolny i stróż nocny	296	40	—	—
		d) sprawienie kasy ogniotrwałej	—	—	72	50
		Suma pozycyi 6	571	50	520	52
		zwyczajne	72	50	80	7
		nadzwyczajne	684	02	700	16
7		Opał	223	56	150	74
8		Oświetlenie	789	14	300	489
9		Utrzymanie budynków	580	—	580	—
		zwyczajne	443	34	100	343
		nadzwyczajne	100	—	100	—
10		Sprzęty i ruchomości	392	18	400	8
11		Utrzymanie koni do posług administracyjnych:	26	07	30	4
12		Podatek od gruntu szkolnego				
Razem			3.129	81	2.200	958 28
			752	50	760	7
Suma rubryki II.			3.882	31	2.960	958 35
						+ 923
Do przeniesienia			6.852	18	6.140	995 283
			752	50	760	7

Wydatki. 11. Krajowa niższa szkoła rolnicza w Horodence.

Liczba		Poszczególnienie	Wydatki w roku 1897.		Kwota budżetem uchwalona	W porównaniu z kwotą preliminaryną nową okazują się dochody mniejsze większe		
rubryki	pozycey		zł.	ct.			zł.	zł.
budżetu								
		Z przeniesienia	6.852	18	6.140	995 283		
		{ zwyczajne .						
		{ nadzwyczajne .	752	50	760	7		
III.		Utrzymanie uczniów.						
	13	Stołowanie	4.176	07	6.000	572		
	14	Odzież, pościel i pranie	1 252	35				
	15	Lekarz i apteka	188	71			150	39
	16	Uczeń praktykant	—	—			150	150
		Suma rubryki III.	5.617	13	6.300	722 39		
IV.		Potrzeby naukowe.				— 683		
	17	Przybory do nauki i pisania dla uczniów	88	46	120	32		
	18	Środki naukowe:						
		a) modele, maszyny, narzędzia i inne przyrządy						
		zwyczajne nadzwyczaj.						
		do demonstracyi 40 zł. 05 ct.						
		b) biblioteka i czytelnia 196 " 35 "						
		c) ogród szkolny 175 " 59 "						
		d) założenie pola doświadczalnego — " — "						
		Suma pozycey 18 { zwyczajne 411 99			330	82		
		{ nadzwyczajne 295 28			250	45		
	19	Ogródki doświadczalne do uprawy tytoniu	18	55	20	1		
	20	Wycieczki z uczniami	15	50	50	34		
		Razem { zwyczajne 534 50			520	82		
		{ nadzwyczajne 295 28			250	67		
		Suma rubryki IV.	829	78	770	127 67		
V.		Kursy specjalne.				+ 60		
	21	Kurs ćwiczeń dla szkolnej straży pożarnej	105	—	50	55		
	22	" mleczarstwa	47	48	50	3		
	23	" uprawy tytoniu	60	—	60	—		
		Suma rubryki V.	212	48	160	55 3		
VI.	24	Rozmaite nieprzewidziane	29	98	50	+ 52 —20		
		Razem { zwyczajne 13.246 27			13.170	1.171 1.095		
		{ nadzwyczajne 1.047 78			1.010	45 7		
		Suma wydatków	14.294	05	14.180	1.216 1.102		
						+ 114		

11. Krajowa niższa szkoła rolnicza w Horodence.

Uzasadnienie różnic.

- Do rubr. I. poz. 1. Wydatek mniejszy o 113 zł. z powodu, że od dnia 31. Sierpnia 1897 obowiązki dawnego kierownika przeniesionego do Kobiernic, objął Przemysław Cholewa, pobierający jako nauczyciel fachowy mniejszą płacę (Lw: 49.919|97).
- " " I. poz. 3. Wydatek mniejszy o 125 zł. z powodu *intercalare*
- " " I. poz. 4. Wydatek mniejszy o 17 zł. z powodu zamianowania od dnia 1. Września 1897 Ludwika Zuba z mniejszymi poborami.
- " " I. poz. 5. Wydatek większy o 37 zł. spowodowany przyznaniem wyższego wynagrodzenia po myśli uchwały Wydziału krajowego z dnia 4 Maja 1897 (Lw: 16.884).
- " " II. poz. 6. Wydatki zwyczajne większe o 52 zł. z powodu ogłoszenia w dziennikach warunków przyjęcia uczniów (48 zł. 98 ct.), oraz wydrukowania kwitaryuszy (10 zł. 80 ct.); nadzwyczajny zaś wydatek mniejszy o 7 zł. wedle kosztów zakupna kasy.
- " " II. poz. 7. Wydatek mniejszy o 16 zł. } stosownie do rzeczywistej potrzeby w tym
" " II. poz. 8. Wydatek większy o 74 zł. } roku (Lw: 52.697|1897).
- " " II. poz. 9. Wydatki zwyczajne większe o 489 zł. spowodowane konieczną potrzebą wymiany zupełnie zbutwiałych okien w budynku szkolnym, lakierowaniem drzwi, okien i podłóg, tudzież ogrodzeniem całego zakładu siatką drucianą i sporządzeniem bramy wjazdowej.
- " " II. poz. 10. Wydatki większe o 343 zł. poniesione na okucie sani, przerobienie wózka wyjazdowego, zakupno mebli do pokoju gościnnego i 2 komód na rzeczy dla uczniów, na sprawienie kary do wożenia chleba, plonów z ogrodu i t. p., wreszcie na zakupno nożów, widełcy i łyżek; wszystkie te konieczne wydatki nie były przewidziane budżetem.
- " " II. poz. 11. Wydatek mniejszy o 8 zł. wedle potrzeby.
- " " II. poz. 12. Wydatek mniejszy o 4 zł. wedle wymiaru c. k. Urzędu podatkowego.
- " " III. poz. 13 i 14. Wydatki mniejsze o 572 zł., zależne od cen artykułów żywności, zakupywanych do kuchni prowadzonej we własnym zarządzie.
- " " III. poz. 15. Wydatek większy o 39 zł., spowodowany leczeniem 4 chorych uczniów w szpitalu.
- " " III. poz. 16. Wydatku nie było, gdyż w r. 1897 nie przyjęto ucznia praktykanta.
- " " IV. poz. 17. Wydatek mniejszy o 32 zł. wedle rzeczywistej potrzeby.
- " " IV. poz. 18. Wydatki ogółem większe o 127 zł. Przekroczenie to, z którego 100 zł. znajduje zupełne pokrycie w uzyskanej od c. k. Rządu, a niepreliminowanej subwencji na zakupno środków naukowych (rubr. I. poz. 1 a) dochodów), spowodowane zostało dalszem uzupełnieniem biblioteki, tudzież zakupnem nasion i okazów roślin, Wydatki większe na ogród i założenie pola odpowiadają większym dochodom rubr. III. poz. 3. dochodów.
- " " IV. poz. 20. Wydatek mniejszy o 34 zł. wedle potrzeby.
- " " V. poz. 21. Wydatek większy o 55 zł. z powodu zakupna 4. kołowego beczkowitzu dla straży pożarnej.
- " " V. poz. 22. Różnica drobna na korzyść budżetu.
- " " VI. poz. 24. Wydatek mniejszy o 20 zł., niedający się z góry obliczyć.

Dochody. 11. Krajowa niższa szkoła rolnicza w Horodence.

Liczba		Poszczególnienie	Dochody w roku 1897.		Kwota budżetem uchwalona		W porównaniu z kwotą preliminowaną okazują się wydatki mniejsze większe
rubryki	pozycyi		zł.	ct.	zł.	zł.	
budżetu							
Dochody.							
I.		Subwencye z e. k. Skarbu Państwa:					
	1	Subwencya na utrzymanie szkoły	3.000	—	3.000	—	
	1a	„ „ „ środki naukowe	100	—	—	100	
		Suma rubryki I.	3.100	—	3.000	+ 100	
II.	2	Oplaty na utrzymanie uczniów	875	—	450	+ 425	
III.	3	Dochód z ogrodu szkolnego i z ogródka doświadcznego tytoniowego	136	97	60	+ 77	
—	—	Dochody rozmaite	206	—	—	+ 206	
		Razem	4.317	97	3.510	808	
---	---	Dotacya z funduszu krajowego	9.976	08	10.670	694	
		Suma dochodów	14.294	05	14.180	808 694	
						+ 114	

Uzasadnienie różnic.

- Do rubr. I. Dochód większy o 100 zł. wskutek uzyskania subwencji od e. k. Rządu na zakupno środków naukowych (LW. 44.207/97).
- „ „ II. Dochód większy o 425 zł. z powodu częściowego uiszczenia należności zaległej od gminy miasta Horodenki (250 zł.), nadto wpłynęły niepreliminowane opłaty za 2 uczniów w kwocie 175 zł.
- „ „ III. Dochód większy o 77 zł. wskutek większych nakładów, a stąd i pomyślniejszych zbiorów. (Obacz wyjaśnienie do rubr. IV. poz. 18 wydatków).
- „ „ „Dochody rozmaite“. Dochód niepreliminowany, uzyskany ze zwrotu zaliczek na płace, udzielonych w latach ubiegłych.
- „ „ Dotacya z funduszu krajowego“. Wynikłość mniejsza o 694 zł. w miarę potrzeby pokrycia niedoboru.

11, Krajowa niższa szkoła rolnicza w Horodence.

Wykaz należności z końcem roku 1887.

Rubryka Pozycja	Poszczególnienie	Pozostałe należności			
		czynne		bierne	
		z lat ubiegłych	z roku bieżącego	z lat ubiegłych	z roku bieżącego
		zł.	zł.	zł.	zł.
	Wydatki.				
I. —	Zaliczki udzielone na płace .	10	—	—	—
	Dochody.				
II. 2	Opłaty na utrzymanie uczniów .	250	—	—	—
	<u>Czysty stan czynny .</u>	<u>260</u>	<u>—</u>	<u>—</u>	<u>—</u>

Wartość realności zarachowana przy funduszu krajowym.

Wydatki.

12. Krajowa niższa szkoła rolnicza w Jagielnicy.

Liczba	Poszczególnienie		Wydatki		Kwota budżetu uchwalona	W porównaniu z kwotą prelim. okazują się dochody
			w roku 1897.			
rubryki	pozycyi		zł.	ct.	zł.	zł.
budżetu						mniej
WYDATKI.						
I.		Płace nauczycieli.				
	1	Nauczyciel do nauk fachowych i kierownik, płaca z dodatkami	1.840	—	1.840	—
	2	Nauczyciel pomocniczy do nauk fachowych, płaca z dodatkami	1.300	—	1.300	—
	3	Instruktor do robót ręcznych i dozorca uczniów, płaca i dodatek na wikt	588	18	600	12
	4	Nauczyciel do nauk elementarnych, płaca z dodatkami	550	—	550	—
	5	Katecheta obrz. łac i gr. kat.	200	—	200	—
		Suma rubryki I.	4.478	18	4.490	— 12
II.		Koszta administracyi.				
	6	Zarząd :				
		a) pomoc kancelaryjna 120 zł. — ct				
		b) koszta kancelaryjne, inseraty, druki i portorya 58 „ 38 „				
		c) służa szkolny i stróż nocny 252 „ 50 „	430	88	520	89
	7	Opał	508	—	600	92
	8	Oświetlenie	62	28	100	38
	9	Utrzymanie budynków	292	50	250	42
	10	Ostatnia rata na budowę domu dla nauczycieli nadzwyczajne	1.465	40	1.500	35
	11	Budowa drogi dojazdowej, nadzwyczajne	549	56	550	—
		Sprzęty i ruchomości { zwyczajne 79 69 100 20				
		{ nadzwyczajne 113 88 100 14				
	13	Utrzymanie koni do usług administracyjnych	220	60	200	21
	14	Czynsz dzierżawny za grunta, odstąpione szkole przez skarb Jagielnicki	—	19	50	50
	15	Podatek od pola tytoniowego	10	84	30	19
		Razem } zwyczajne 1.604 98 1.850 63				
		{ nadzwyczajne 2.128 84 2.150 14				
		Suma rubryki II.	3.733	82	4.000	343 77
						— 266
III.		Utrzymanie uczniów.				
	16	Stołowanie	2.800	82		
	17	Odzież, pościel i pranie	1.766	87	4.800	233
	18	Lekarz, i apteka	165	62	150	16
	19	Uczeń praktykant	109	86	150	40
		Suma rubryki III.	4.843	17	5.100	273 16
						— 257
						593
		Do przeniesienia { zwyczajne 10.926 33 11.440 79				
		{ nadzwyczajne 2.128 84 2.150 14				

12. Krajowa niższa szkoła rolnicza w Jagielnicy.

Wydatki.

Liczba		Poszczególnienie	Wydatki w roku 1897.		Kwota budżetem uchwalona	W porównaniu z kwotą prelimitowaną okazują się wydatki <i>większe</i> <i>mniej</i>	
rubryki	pozycyi		zł.	ct.	zł.		
budżetu			zł.	ct.	zł.		
		Z przeniesienia	zwyyczajne	10.926	33	11.440	593
			nadzwyczajne	2.128	84	2.150	79
							35
							14
IV.		Potrzeby naukowe.					
	20	Przybory do nauki i pisania dla uczniów		119	43	120	—
	21	Środki naukowe:					
		a) modele, maszyny, narzędzia i inne przyrządy do demonstraeyi i ćwiczeń praktycznych		247	74	ct.	
		b) biblioteka i czytelnia		91	74	"	
		c) ogród szkolny		19	38 ¹ / ₂	"	
	22	Ogródki doświadczalne do uprawy tytoniu		358	86 ¹ / ₂	250	109
	23	Wycieczki z uczniami		27	25	20	7
				—	—	50	50
		Suma rubryki IV.		505	54 ¹ / ₂	440	116
							50
							+ 66
V.		Kursy specjalne.					
	24	Kurs ćwiczeń dla szkolnej straży pożarnej		50	—	50	—
	25	Kurs mleczarstwa		50	—	50	—
	26	„ uprawy i suszenia tytoniu		100	—	100	—
		Suma rubryki V.		200	—	200	—
VI.	27	Rozmaite nieprzewidziane		41	64 ¹ / ₂	50	— 9
		Ogółem	zwyyczajne	11.673	52	12.130	652
			nadzwyczajne	2.128	84	2.150	195
							14
		Suma wydatków		13.802	36	14.280	687
							209
							478

Uzasadnienie różnic.

- Do rubr. I. poz. 3. Wydatek mniejszy o 12 zł. wskutek *intercalare*.
- „ „ II. 6, 7 i 8. Wydatki w ogóle *mniejsze* o 219 zł. wedle rzeczywistej potrzeby w tym roku.
- „ „ II. poz. 9. Wydatki *większe* o 42 zł., gdyż przybył nowy dom dla nauczycieli i suszarnia, nadto stare budynki wymagają z każdym rokiem *większych* nakładów na konserwację. To też Wysoki Sejm, uznając że dotychczasowy kredyt jest niewystarczający, przyznał już na r. 1898 w tej pozycyi kredyt *większy* o 150 zł.

12. Krajowa niższa szkoła rolnicza w Jagielnicy.

Do rubr. II. poz. 10. Wydatek mniejszy o 35 zł. Wedle zamknięć rachunkowych, rzeczywiste koszty tej budowy wynosiły:

w r. 1895 kwotę	9.455 zł. — ct.
w r. 1897 „	1.465 „ 40 „
Rezem „	10.920 zł. 40 ct.

W porównaniu z kredytami udzielonymi przez Wysoki Sejm:

w r. 1895 w kwocie	9.000 zł.
w r. 1897 w kwocie	1.500 zł. 10.500 „ — „

okazuje się wydatek *większy* od przyzwozonych kredytów o 420 zł. 40 ct. głównie wskutek tego, że ze względu na bezpieczeństwo od ognia postanowiono pokryć dom dachówką, a nie, jak projektowano, gontami, co pociągnęło za sobą zwiększone wydatki.

Ck. Rząd przyczynił się do kosztów budowy subwencją, asygnowaną w roku 1895 w kwocie 2.000 zł. i w r. 1896 w kwocie 2.500 zł. razem w kwocie 4.500 zł. — ct. Z porównania z ogólnym kosztem, jak wyżej 10.920 zł. 40 ct.

okazuje się, że fundusz krajowy pokrył koszty budowy w sumie . 6.420 zł. 40 ct.

„ „ II. poz. 12 i 13. Wydatki w ogóle *większe* o 15 zł. wedle rzeczywistej potrzeby.

„ „ II. poz. 14. *Rzeczywisty wydatek wynosił* 50 zł. 19 ct., z czego 50 zł. pokryto niezużytym kredytem r. 1896, przeniesionym do rachunku r. 1897.

„ „ II. poz. 15. Zarachowano tylko podatek w kwocie 10 zł. 84 ct, zapłacony od pola tytoniowego w Ułaskowcach, gdyż podatki od gruntu szkolnego płaci skarb jagielnicki.

„ „ III. poz. 16 i 17. *Wydatki mniejsze* o 233 zł., zależne od cen artykułów żywności, zakupywanych do kuchni prowadzonej we własnym zarządzie.

„ „ III. poz. 18. *Wydatek większy* o 16 zł., gdyż kredyt dotychczasowy w kwocie 150 zł. okazał się niewystarczający, wskutek czego Wysoki Sejm już na r. 1898 przyznał na ten cel wyższy kredyt o 50 zł.

„ „ III. poz. 19. *Wydatek mniejszy* o 40 zł., ponieważ uchwałą do Lw: 54.027|97 postanowiono zwinąć czasowo posadę ucznia praktykanta w tej szkole począwszy od dnia 1. Października 1897.

„ „ IV. poz. 21. *Wydatki większe* o 109 zł., znajdują zupełne prawie pokrycie w uzyskanej od c. k. Rządu, a nie prelimitowanej subwencji na zakupno środków naukowych. (Obacz rubr. I. poz. 1a) dochodów).

„ „ IV. poz. 22. *Wydatek większy* o 7 zł. wedle rzeczywistej potrzeby.

„ „ IV. poz. 23. *Wydatku nie było* z powodu, że w roku 1897 nie odbyto żadnych wybieczek.

„ „ VI. poz. 27. *Wydatki mniejsze* o 9 zł. wedle potrzeby.

Dochody. 12. Krajowa niższa szkoła rolnicza w Jagielnicy.

Liczba		Poszczególzenie	Dochody w roku 1897.		Kwota budżetem uchwalona	W porównaniu z kwotą prelimitowaną okazują się dochody
rubryki	pozycyi		zł.	ct.		
budżetu						zł.
Dochody.						
I.		Subwencye z c. k. Skarbu Państwa.				
	1	Subwencya na utrzymanie szkoły	3.000	—	3.000	—
	1a	„ na zakupno środków naukowych	100	—	—	100
		Suma rubryki I.	3.100	—	3.000	+ 100
II.	2	Czysty dochód z gospodarstwa szkolnego	1.322	68 ¹ / ₂	800	+ 523
III.	3	Zarobek uczniów	403	62 ¹ / ₂	384	+ 19
		Suma dochodów	4.826	31	4.184	642
—	—	Dotacya z funduszu krajowego	8.976	05	10.096	1.120
		Razem	13.802	36	14.280	1.120 642
						— 478

Uzasadnienie różnic.

Do rubr. I. Dochód większy o 100 zł. z powodu uzyskania subwencji od c. k. Rządu na zakupno środków naukowych (Lw. 44.207|97).

„ „ *II. Dochód większy o 523 zł. wskutek pomyślnego wyniku gospodarstwa szkolnego. Dochód brutto wynosił w roku 1897. 4.691 zł. 13 ct. Wydatki wynosiły 3.368 „ 44¹/₂ „*

Z porównania *czysty dochód*, jak wyżej 1.322 zł. 68¹/₂ ct.

„ „ *III. Dochód większy o 19 zł. wedle miesięcznych obliczeń wartości robocizny uczniów.*

„ „ *„Dotacya z funduszu krajowego“ Dochód mniejszy o 1.120 zł. w miarę potrzeby pokrycia niedoboru, a zatem i wynik ogólny korzystniejszy o tę kwotę od budżetu.*

Stan majątku z końcem roku 1897.

Stan czysty — zł. — ct.
 Stan bierny — „ — „

Wartość gruntów, będących własnością szkoły, wykazano przy funduszu krajowym.

Wydatki. 13. Krajowa niższa szkoła rolnicza w Kobiernicach.

Liczba		Poszczególnienie	Wydatki w roku 1897.		Kwota budżetu uchwalona	W porównaniu z kwotą prelim. okazują się dochody mniejsze większe		
rubryki	pozycyi		zł.	ct.			zł.	zł.
budżetu								
		Wydatki.						
		Plące nauczycieli.						
I.	1	Nauczyciel do nauk fachowych i kierownik, płaca z dodatkami	1.706	56	1.840	134		
	2	Nauczyciel pomocniczy do nauk fachowych, płaca i dodatek aktywalny	1.099	92	1.100	—		
	3	Instruktor do robót ręcznych i dozorca uczniów, płaca	600	—	600	—		
	4	Nauczyciel do nauk elementarnych, płaca z dodat.	616	67	617	—		
	5	Katecheta obrz. łac., płaca i wydatki z powodu nabożeństwa	176	11	200	24		
Suma rubryki I.			4.199	26	4.357	— 158		
		Koszta administracyi.						
II.	6	Zarząd:						
		a) pomoc kancelaryjna 113 zł. 33 ct.						
		b) koszta kancelaryjne, inseraty, druki i portorya 95 „ 36 „						
		c) sługa szkolny i stróż nocny 296 „ 93 „	505	62	520	14		
	7	Opał	419	92	500	80		
	8	Oświetlenie	118	82	100	19		
	9	Utrzymanie budynków:						
		{ a) zwyczajne	290	28	200	90		
		{ b) nadzwyczajne adaptacye	300	—	300	—		
	10	Sprzęty i ruchomości { zwyczajne	77	44	100	22		
		{ nadzwyczajne	290	—	290	—		
	11	Utrzymanie koni do posług administracyjnych	400	00 ¹ / ₂	400	—		
	12	Czynsz dzierżawny za folwark z inwentarzem 758 zł. 46 ct.						
		za wynajętą ubikacyę na mleczarnię 50 „ — „						
		za wynajęte mieszkanie dla służby 60 „ — „	868	46	868	—		
Razem { zwyczajne			2.680	54 ¹ / ₂	2.688	116		
{ nadzwyczajne			590	—	590	109		
Suma rubryki II.			3.270	54 ¹ / ₂	3.278	— 7		
		Utrzymanie uczniów.						
III.	13	Stołowanie	3.879	16 ¹ / ₂	5 250	452		
	14	Odzież, pościel i pranie	918	48				
	15	Lekarz i apteka	177	35			150	27
	16	Uczeń praktykant	42	91			150	107
Suma rubryki III.			5.017	90 ¹ / ₂	5.550	559		
						27		
						— 532		
Do przeniesienia { zwyczajne			11.897	71	12.595	833		
{ nadzwyczajne			590	—	590	136		

13. Krajowa niższa szkoła rolnicza w Kobiernicach. **Wydatki.**

Liczba		Poszczególnienie	Wydatki		Kwota budżetowa uchwalona	W porównaniu z kwotą preliminacyjną okazują się wydatki mniejsze
rubryki	pozytywi		z roku 1897.			
budżetu			zł.	ct.		
		Z przeniesienia {	11.897	71	12.595	833
		zwyczajne	590	—	590	136
		nadzwyczajne				—
IV.		Potrzeby naukowe.				
	17	Przybory do nauki i pisania dla uczniów	103	01	120	17
	18	Środki naukowe:				
		a) modele, maszyny, i inne przyrządy do demon-				
		stracyi i ćwiczeń praktycznych 81 zł. 42 ct.				
		b) biblioteka i czytelnia 252 " 60 "				
		c) ogród szkolny 98 " 86 "	432	91	280	153
	19	Wycieczki z uczniami	50	94	50	1
		Suma rubryki IV.	586	86	450	154
						17
						+ 137
V.		Kursy specjalne.				
	20	Kurs ćwiczeń dla szkolnej straży pożarnej	53	78	50	4
	21	Kurs mleczarstwa {	29	20	50	21
		zwyczajne	150	—	150	—
		nadzwyczajne				
		Razem {	82	98	100	21
		zwyczajne	150	—	150	4
		nadzwyczajne				—
		Suma rubryki V.	232	98	250	21
						4
						— 17
VI.	22	Rozmaite nieprzewidziane	1.829	47 1/2	50	+ 1.779
		Razem {	14.397	02 1/2	13.195	2.073
		zwyczajne	740	—	740	871
		nadzwyczajne				—
		Suma wydatków	15.137	02 1/2	13.935	2.073
						871
						+ 1.202

Uzasadnienie różnic.

- Do rubr. I. poz. I. Wydatek mniejszy o 134 zł. z powodu przeniesienia w drodze dyscyplinarnej byłego kierownika szkoły Edmunda Bielskiego do Gródka i zamianowania na jego miejsce Dra Józefa Pawłowskiego z niniejszymi poborami. (LW. 49.918|97).
- " " I. poz. 5. Wydatek mniejszy o 24 zł, gdyż nie wyczerpano całej kwoty preliminowanej na koszt nabożeństwa.
- " " II. poz. 6, 7 i 10. Wydatki w ogóle mniejsze o 116 zł. wedle rzeczywistej potrzeby w tym roku.

13. Krajowa niższa szkoła rolnicza w Kobiernicach.

- Do rubr. II. poz. 8. Wydatek większy o 19 zł. z powodu powiększonej ilości świateł i postawienia 2 latarni na podwórzu.
- „ „ II. poz. 9. Wydatki zwyczajne większe o 90 zł., poniesione za zezwoleniem Wydziału krajowego do LW. 63.108|97. na nieobjęto budżetem znaczniejsze koszta reperacji mieszkań nauczycieli i internatu.
- „ „ III. poz. 13. i 14. Wydatki mniejsze o 402 zł., gdyż preliminowano wikt i odzież dla 35 uczniów, a było ich w roku 1897 przeciętnie tylko 33.
- „ „ III. poz. 15. Wydatek większy o 27 zł. wskutek wybuchu chorób zakaźnych.
- „ „ III. poz. 16. Wydatek mniejszy o 107 zł. wskutek *intercalare*.
- „ „ IV. Wydatki w ogóle większe o 137 zł. z powodu zakupu większej ilości książek naukowych, oraz uzupełnienia biblioteki powieściowej dla uczniów, znajdujące częściowe pokrycie w uzyskanej od c. k. Rządu. a niepreliminowanej subwencji na zakupno środków naukowych. (Obacz rubr. I. poz. 1 a) dochodów).
- „ „ V. Wydatki w ogóle mniejsze o 17 zł. wedle potrzeby.
- „ „ VI. doz. 22. W sumie wydatków w kwocie 1.829 zł. 47½ ct. mieszczą się następujące pozycje:
- a) Wydatki rozmaite w kwocie 79 zł. 61 ct., na które preliminowano 50 zł.; z porównania okazuje się właściwe przekroczenie tej rubryki o kwotę 29 zł. 61 ct. wypłaconą inżynierowi Chrzęszczewskiemu tytułem zwrotu kosztów zdjęcia gruntów pod drenowanie pól szkolnych (LW. 44.497|97);
- b) koszta przeniesienia Dra Pawłowskiego, kierownika szkoły, z Horodenki do Kobiernic w kwocie 326 zł. 37 ct. i instruktora Tadeusza Cholewy z Jagielnicy do Kobiernic w kwocie 62 zł. 58 ct. (LW. 53.222|97 i LW. 63.278|97);
- c) nadwyżka wydatków na gospodarstwo folwarczne w kwocie 1.360 zł. 91½ ct. przeniesiona z rubr. IV. poz. 4. dochodów. (Obacz wyjaśnienia do teje rubryki).

Dochody.

Liczba		Poszczególności	Dochody w roku 1897.		Kwota budżetowa uchwalona	W porównaniu z kwotą prelim. okazują się dochody mniejsze większe*
rubryki	pozycyi		zł.	ct.		
budżetu					zł.	zł.
Dochody.						
I.		Subwencye z c. k. Skarbu Państwa.				
	1	Subwencya na utrzymanie szkoły	3.000	—	3.000	—
	1a	„ na zakupno środków naukowych	100	—	—	100
		Suma rubryki I.	3.100	—	3.000	+ 100
II.	2	Opłaty na utrzymanie uczniów	600	—	550	+ 50
III.	3	Dochód z pola i ogrodu szkolnego	80	22	60	+ 20
IV.	4	Dochód z dzierżawy fowarku	—	—	868	— 868
V.	5	Zarobek uczniów	396	—	420	— 24
—	—	Rozmaite nieprzewidziane	45	—	—	+ 45
		Suma dochodów	4.221	22	4.898	892 215
—	—	Dotacya z funduszu krajowego	10.915	80½	9.037	1.879 2.094
		Razem	15.137	02½	13.935	892 + 1.202

13. Krajowa niższa szkoła rolnicza w Kobiernicach.

Uzasadnienie różnic.

Do rubr. I. Dochód większy o 100 zł. z powodu uzyskania od c. k. Rządu subwencji na zakupno środków naukowych (Lw: 25.016|97).

„ „ II. Dochód większy o 50 zł. wedle rzeczywistych wpływów w tym roku.

„ „ III. Dochód większy o 20 zł. z powodu pomysłniejszych zbiorów, osiągniętych staranniejszą uprawą ogrodu szkolnego.

„ „ IV. Dochód brutto wynosił w roku 1897 kwotę 5.096 zł. 47¹/₂ ct.
 Wydatki na gospodarstwo 6.457 „ 39 „
 niedobów (przeniesiony na rubr. VI. poz. 22. wydatków). 1.360 zł. 91¹/₂ ct.
 Na rok 1897 preliminowano czysty dochód z dzierżawy folwarku w kwocie 868 „ — „

okazuje się zatem *wynik niekorzystniejszy* od budżetu o 2.228 zł. 91¹/₂ ct. głównie z powodu za wysoko obliczonego remanentu zbożowego z końcem roku 1896, przeniesionego do rachunku roku 1897; następnie przy zmianie kierownika szkoły od dnia 1. sierpnia 1897 okazało się, że folwark posiada zaległe należitości bierne z lat ubiegłych, które Wydział krajowy po należytem zbadaniu sprawy, polecił wyrównać w tym roku. Równocześnie wydano surowe zarządzenia, ażeby na przyszłość nie zdarzały się podobne nieformalności, które w rezultacie muszą niekorzystnie oddziaływać na ogólny wynik gospodarstwa.

Kłęski tegoroczne, jakie nawiedziły kraj z powodu nadzwyczaj mokrej wiosny i lata, szczególnie zgubnie oddziaływały na gospodarstwo szkolne, które ma grunta łąwate i nisko położone, prawie bez spadku. Obsiewy wiosenne z powodu słońca ukończono dopiero z końcem maja, wskutek czego plon roślin okopowych był słaby, a co do jakości przeważnie niedojrzał; tak samo rzecz miała się i ze zbożem jarem, ozimina zaś dała plon mało co wyższy od wysiewu.

„ „ V. Dochód mniejszy o 24 zł. wedle obliczeń wartości robocizny.
 „Rozmaite nieprzewidziane“ Dochód niepreliminowany, uzyskany ze zwrotu zaliczki na płacę, udzielonej w latach ubiegłych.

„Dotacya z funduszu krajowego“ Dochód większy o 1.879 zł. w miarę potrzeby pokrycia niedoboru, który powstał głównie z powodu niekorzystnych wyników gospodarstwa folwarcznego.

Wykaz należitości z końcem roku 1897.

Stan czynny:

Dochody Należitości czynne:

Oplaty na utrzymanie uczniów (rubr. II.)	225 zł. — ct.
Stan bierny	— „ — „
Czysty stan czynny	225 zł. — ct.

14. Krajowa niższa szkoła rolnicza w Bereźnicy.

Liczba		Poszczególnienie	Wydatki w roku 1897.		Kwota budżetu tem uchwalona	W porównaniu z kwotą prelim. skazują się dochody mniejsze większe
rubryki	pozycyi		zł.	ct.		
budżetu						
		Wydatki.				
		I Płace nauczycieli.				
I	1	Nauczyciel do nauk fachowych i kierownik, płaca i dodatek aktywalny	1.440	—	1.440	—
	2	Nauczyciel pomocniczy do nauk fachowych, płaca z dodatkiem aktywalnym (od 1 lipca 1897)	649	98	550	100
	3	Instruktor do robót ręcznych i dozorca uczniów płaca	591	65	700	108
	4	Nauczyciel do nauk elementarnych, płaca i dodatek aktywalny	549	96	550	—
	5	Katecheta obrządku łac. i gr. kat.	199	92	200	—
		Suma rubryki I.	3.431	51	3.440	108 100
		II Koszta administracyjne.				— 8
II.	6	Zarząd:				
		a) pomoc kancelaryjna 120 — zł.				
		b) koszta kancelaryjne 87 69 "				
		c) sługa szkolny i stróż nocny 294 06 "	501	75	520	18
	7	Opał	403	72	600	196
	8	Oświetlenie	73	81	100	26
	9	Utrzymanie budynków	83	46	50	33
	10	Sprzęty i rchomości	20	26	50	30
	11	Utrzymanie koni do posług administracyjnych	260	09	200	60
		Suma rubryki II.	1.343	09	1.520	270 93
		Utrzymanie uczniów				— 177
	12	Stołowanie	1.893	85 ^{1/2}	2.700	120
	13	Odzież, pościel i pranie	686	03		
	14	Lekarz i apteka	60	41		
		Suma rubryki III.	2.640	29 ^{1/2}	2.750	120 10
		III. Potrzeby naukowe				— 110
	15	Przybory do nauki i pisania dla uczniów	62	35	80	18
	16	Środki naukowe:				
		a) modele, maszyny, narzędzia i inne przyrządy do demonstracyi	78	75	80	1
		b) biblioteka i czytelnia	40	—	40	—
		c) ogród szkolny	23	56	50	26
	17	Wycieczki z uczniami	30	—	30	—
		Suma rubryki IV.	234	66	280	— 45
		V. Kursy specjalne.				
V.	18	Kurs ćwiczeń dla szkolnej straży pożarnej	69	86	50	20
	19	" mleczarstwa	50	—	50	—
		Suma rubryki V.	119	86	100	+ 20
VI.	20	Rozmaite i nieprzewidziane	1.477	38	50	+ 1.427
		Suma wydatków	9.246	79 ^{1/2}	8.140	1.650 543 + 1.107

14. Krajowa niższa szkoła rolnicza w Bereźnicy.

Uzasadnienie różnic.

- Do rubr. I. poz. 2. Wydatek większy o 100 zł., gdyż przeniesionemu ze szkoły w Gródku nauczycielowi Ciśle wypłacono przypadające dodatki pięcioletnie, które w budżecie tej szkoły nie były preliniowane. (LW. 38.281|1897).*
- " " I. poz. 3. Wydatek mniejszy o 108 zł., ponieważ instruktor Michał Stadnicki w ciągu roku z posady zrezygnował, a na jego miejsce zamianowano Jana Remera z mniejszymi poborami (LW. 23.988|97).*
- " " II. poz. 6. Wydatki w ogóle mniejsze o 18 zł., wedle potrzeby w tym roku.*
- " " II. poz. 7 i 8. Wydatki w ogóle mniejsze o 222 zł., gdyż wskutek otwarcia II-go roku od 1. lipca 1897 nie zachodziła potrzeba intensywniejszego opalania i oświetlania wszystkich sal wykładowych i sypialni.*
- " " II. poz. 9 Wydatek mniejszy o 33 zł., spowodowany kosztami ubezpieczenia od ognia budynków, wskutek czego już w budżecie na rok 1898 przyznano na ten cel osobny kredyt.*
- " " II. poz. 10. Wydatek mniejszy o 30 zł., wedle rzeczywistej potrzeby.*
- " " II. poz. 11. Wydatek większy o 60 zł., gdyż przyzwoiony kredyt w kwocie 200 zł. okazał się niewystarczającym, i z tego powodu na rok 1898 preliniowano w tej pozycji więcej o 150 zł.*
- " " II. poz. 12. i 13. Wydatki mniejsze o 120 zł., zależne od cen artykułów żywności zakupowanych do kuchni prowadzonej we własnym zarządzie.*
- " " II. poz. 14. Wydatek większy 10 zł. } wedle potrzeby.*
- " " III. Wydatki w ogóle mniejsze o 45 zł. }*
- " " V. poz. 18. Wydatek większy o 20 zł., poniesiony na zakupno niezbędnych narzędzi gimnastycznych.*
- " " VI. poz. 20. W sumie wydatków w kwocie 1.477 zł. 38 ct. mieszczą się następujące koszty: a) Wydatki rozmaite w kwocie 68 zł. 28 ct., na które kredyt budżetem wyznaczony wynosił 50 zł., z porównania okazuje się więc właściwe przekroczenie tej rubryki o 18 zł., spowodowane ogłoszeniem w dziennikach konkursu na posadę nauczyciela do nauk elementarnych; b) Koszta przeniesienia Franciszka Cisły, nauczyciela fachowego, z Gródka Bereźnicy w kwocie 419 zł. 49 ct. (LW. 54.585|97); c) nadwyżka wydatków na gospodarstwo szkolne w kwocie 989 zł. 61 ct., przeniesiona z rubryki II. poz. 2. dochodów. (Obacz wyjaśnienie do tej rubryki).*

Dochody.

Liczba		Poszczególnienie	Dochody w roku 1897.		Kwota budżetem uchwalona	W porównaniu z kwotą preliniowaną okazują się dochody mniejsze większe
rubryki	pozycyi		zł.	et.		
budżetu						
DOCHODY.						
I.	1	Subwencya z c. k. Skarbu Państwa	3 000	—	3.000	—
II.	2	Czysty dochód z gospodarstwa szkolnego	—	—	245	— 245
		Suma dochodów	3.000	—	3.245	245
—	—	Dotacya z funduszu krajowego	6.246	79½	4.895	1.352
		Razem	9 246	79½	8.140	1.352 245
						+ 1.107

14. Krajowa niższa szkoła rolnicza w Bereźnicy.

Uzasadnienie różnic.

Do rubr. II. Dochód brutto wynosił w roku 1897 kwotę	1.700 zł. 98 ¹ / ₂ ct.
Wydatki na gospodarstwo	2.690 „ 59 ¹ / ₂ „
<i>niedobór (przeniesiony na rubr. VI. poz. 20 wydatków)</i>	989 zł. 61 ct.
Na rok 1897 preliminowano czysty dochód z gospodarstwa szkolnego w kwocie	245 „ — „
okazuje się zatem <i>wynik niekorzystniejszy</i> od budżetu o	1.234 zł. 61 ct

z następujących powodów:

Grunta szkolne nie były dotąd w kulturze, a że są w dodatku mokradłem, muszą być przed oddaniem do użytku i uprawy zdrenowane. Skutkiem tego w roku 1897 nie tylko, że nie uzyskano spodziewanego budżetem czystego dochodu, lecz nadto utrzymanie inwentarza odbywało się paszą kupioną za gotówkę tak, że niedobór z gospodarstwa oznacza właściwie koszt zakupna paszy.

Również i w roku 1898 spodziewany jest z tych samych powodów niedobór z gospodarstwa szkolnego, który w budżecie na tenże rok preliminowano w kwocie 250 zł.

„Dotacja z funduszu krajowego“ większa od preliminowanej o 1.352 zł, z powodów podanych w uzasadnieniu różnicy w rubryce poprzedniej.

Stan majątku z końcem roku 1897.

Stan czynny	— zł. — ct.
Stan bierny	— „ — „

Wydatki.

15. Krajowa szkoła ogrodnicza w Tarnowie.

Liczba	Poszczególienie	Wydatki w roku 1897.		Kwota budżetem uchwalona	W porównaniu z kwotą prelim. okazują się wydatki mniejsze większe
		rubryki	pozycyi		
budżetu					
WYDATKI.					
I.	Płace nauczycieli.				
1	Nauczyciel fachowy i kierownik, płaca z dodatkami	1.540	—	1.540	—
2	Nauczyciel fachowy pomocniczy, płaca z odatkami	1.100	—	1.100	—
3	Nauczyciel pomocniczy do miernictwa i rysunków, płaca	240	—	240	—
4	Nauczyciel do nauk elementarnych, płaca z dodatkami	780	—	780	—
5	Okmistrz i instruktor, płaca i wikt	495	79	600	104
6	Kapelan i katecheta, płaca i wydatki na nabożeństwo	200	—	200	—
Suma rubryki I.		4.355	79	4.460	— 104
II.	Koszta administracyjne.				
7	Zarząd:				
	a) pomoc kancelaryjna	110	zł. — ct.		
	b) koszta kancelaryjne, inseraty druki i portorya	99	zł. 88 ct.		
	c) służba szkolny i stróż nocny	169	„ 10 „		
		378	98	520	141
8	Opał	391	91	400	8
9	Oświetlenie	106	75	120	13
10	a) Utrzymanie budynków { zwyczajne	181	76	200	18
	{ nadzwyczajne	200	—	200	—
	b) Budowa ciepłarni, nadzwyczajne	2.000	—	2.000	—
11	Sprzęty i ruchomości	114	34	100	14
					180
	Razem { zwyczajne	1.173	74	1.340	14
	{ nadzwyczajne	2.200	—	2.200	—
	Suma rubryki II.	3.373	74	3.540	180 14
					— 166
III.	Utrzymanie uczniów.				
12	Stołowanie	2.787	73	4.125	556
13	Odzież, pościel i pranie	781	03		
14	Lekarz i apteka	43	60		
15	Uczeń praktykant	128	11	150	22
	Suma rubryki III.	3.740	47	4.395	— 655
					939
	Do przeniesienia { zwyczajne	9.270	—	10.195	14
	{ nadzwyczajne	2 200	—	2.200	—

Wydatki. 15. Krajowa szkoła ogrodnicza w Tarnowie.

Liczba		Poszczególnienie	Wydatki w roku 1897.		Kwota budżetem uchwalona	W porównaniu z kwotą prelim. okazują się wydatki	
rubryki	pozycyi		zł.	ct.		zł.	zł.
budżetu			zł.	ct.		zł.	zł.
		Z przeniesienia { zwyczajne	9.270	—	10.195	939	
		{ nadzwyczajne	2.200	—	2.200	14	
IV.		Potrzeby naukowe.					
	16	Przybory do nauki	96	74	120	23	
	17	Zbiory środków do demonstracji { zwyczajne	66	42	100	34	
		{ nadzwyczajne	300	—	300	—	
	18	Biblioteka i czytelnia	81	87	100	18	
	19	Wycieczki naukowe	49	02	50	1	
	20	Na utrzymanie ogrodu szkolnego { zwyczajne	925	02	600	325	
		{ nadzwyczajne	491	85	500	8	
		Razem { zwyczajne	1.219	07	970	325	
		{ nadzwyczajne	791	85	800	76	
		Suma rubryki IV.	2.010	92	1.770	84	
						+ 241	
V.	21	Rozmaite i nieprzewidziane	157	72	30	+ 128	
		Razem { zwyczajne	10.646	79	11.195	1.015	
		{ nadzwyczajne	2.991	85	3.000	467	
		Suma wydatków	13.638	64	14.195	1.023	
						467	
						— 556	

Uzasadnienie różnic.

- Do rubr. I. poz. 5. Wydatek mniejszy o 104 zł. wskutek *intercalare*.
- " " II. Wydatki zwyczajne w ogóle *mniejsze* o 166 zł. głównie z powodu *intercalare* pod poz. 7c). *Nadzwyczajny* kredyt w poz. 10b) w kwocie 2.000 zł. przeniesiono do rachunku roku 1898, ponieważ budowy cieplarni w r. 1897 nie dokonano.
- " " III. Wydatki w ogóle *mniejsze* o 655 zł., gdyż preliminowano koszt utrzymania 25. uczniów, a w roku 1897 było ich przeciętnie tylko 21.
- " " IV. poz. 16—19. Wydatki w ogóle *mniejsze* o 76 zł. wedle rzeczywistej potrzeby w tym roku.
- " " IV. poz. 20. Wydatki *zwyczajne większe* o 325 zł., poniesione na zakupno roślin i nasion do szklarni, kupionej od gminy miasta Tarnowa, oraz do mającej się wybudować cieplarni, znajdują zupełne pokrycie w dochodach rubryki III. poz. 5., które *większe* są od preliminowanych o 384 zł. *Wydatki nadzwyczajne mniejsze* o 8 zł. wedle potrzeby.
- " " V. Wydatek *większy* o 128 zł., spowodowany kosztami przyjęcia w tym roku J. E. Ministra rolnictwa.

Dochody.

15. Krajowa szkoła ogrodnicza w Tarnowie.

Liczba		Poszczególnienie	Dochody w roku 1897.		Kwota budżetem uchwalona	W porównaniu z kwotą prelimitowaną okazują się dochody mniejsze <i>większe</i>
rubryki	pozytyj		zł.	ct.		
budżetu						
DOCHODY.						
I. Subwencye.						
	1	Z c. k. Skarbu Państwa	3 000	—	3.000	—
	2	Od gminy miasta Tarnowa	250	—	250	—
	3	Od Rady powiatowej w Tarnowie	300	—	300	—
Suma rubryki I.			3.550	—	3.550	—
II.	4	Opłaty na utrzymanie uczniów	150	—	100	+ 50
III.	5	Dochód czysty z ogrodu szkolnego	784	04	400	+ 384
Suma dochodów			4.484	04	4.050	434
—	1	Dotacya z funduszu krajowego	9.154	60	10.145	990
Razem			13.638	64	14.195	990 434
						— 556

Uzasadnienie różnic.

Do rubr. II. Dochód większy o 50 zł. wedle rzeczywistych wpływów w tym roku, zależny od zamożności uczniów.

„ „ III. Dochody większe o 384 zł. wskutek znaczniejszych nakładów i korzystnej sprzedaży jarzyn. (Obacz uzasadnienie do rubr. IV. poz. 20. wydatków)

„Dotacya z funduszu krajowego“ Dochód mniejszy o 990 zł. w miarę potrzeby pokrycia niedoboru, a zatem i ogólny wynik korzystniejszy od budżetu o 990 zł.

Stan majątku skońcem roku 1897.

Stan czynny — zł. — ct.
 Stan bierny — zł. — ct.

Wartość nieruchomości zarachowano przy funduszu krajowym.

Wydatki. 16. Krajowa szkoła uprawy i wyprawy lnu i konopi w Gródku.

Liczba		Poszczególne	Wydatki		Kwota budżetem uchwalona	W porównaniu z kwotą prelim. z kwota okazują się wydatki mniejsze
rubryki	pozytywi		w roku 1897.			
budżetu			zł.	ct.		
WYDATKI.						
I. Płace nauczycieli.						
1		Kierownik, zarazem nauczyciel zawodowy do uprawy i wyprawy roślin włóknistych	720	—	720	—
2		Nauczyciel rolnictwa, płaca z dodatkami	1.388	68	1.300	89
3		Nauczyciel do nauk elementarnych	200	—	240	40
4		Katecheta	55	—	60	5
5		Relutum na pomieszkanie dla nauczycieli	242	—	240	2
Suma rubryki I.			2.605	68	2.560	91 45
+ 46						
II. Koszt administracji.						
6		Potrzeby kancelaryjne, druki itp.	13	49	50	37
7		Opał i oświetlenie	105	88	120	14
8		Utrzymanie i asekuracja budynków	98	43	100	2
9		„ inwentarz szkolnego	58	90	60	1
10		Podatki	50	57	50	1
Suma rubryki II.			327	27	380	54 1
— 53						
III. Potrzeby do nauki.						
11	a)	Na utrzymanie i dokupno narzędzi do uprawy roślin włóknistych	21	26	60	39
	b)	Na utrzymanie narzędzi do uprawy roli	29	10	40	11
	a)	„ „ moczarni	8	—	20	12
12		Przybory do pisania i książki do nauki uczniów	29	67	40	11
13		Zbiory okazów do demonstracji	21	70	40	18
14		Biblioteka i czytelnia	23	75	20	4
Suma rubryki III.			133	48	220	91 4
— 87						
IV. Utrzymanie uczniów.						
15		Stołowanie	1.412	50	1.600	43
16		Odzież i pościel	230	07		
Suma rubryki IV.			1.642	57	1.600	+ 43
Suma wydatków			4.709	—	4.760	190 139
— 51						

16. Krajowa szkoła uprawy i wyprawy lnu i konopi w Gródku.

Uzasadnienie różnic.

- Do rubr. I. poz. 2. Wydatek na płacę mniejszy o 100 zł. 03 ct. wskutek przeniesienia nauczyciela Franciszka Cisy, do Bereźnicy i zamianowania na jego miejsce Ludwika Kaweckiego, a następnie Edmunda Bielskiego z mniejszymi poborami; natomiast z pozycyi tej pokryto koszta przesiedlenia Kaweckiego do Kobiernic w kwocie 188 zł. 71 ct., w rezultacie wynikło przekroczenie wydatków o 88 zł. 68 ct. (Lw:38.281|1897. i Lw: 49.919|1897).*
- „ „ *I. poz. 3 i 4. Wydatki ogółem mniejsze o 45 zł. z powodu intercalare.*
- „ „ *I. poz. 5. Różnica drobna.*
- „ „ *II i III. Wydatki w ogóle mniejsze w tych rubrykach o 140 zł. wedle potrzeby w tym roku.*
- „ „ *IV. Wydatki większe o 43 zł., spowodowane zmiennymi cenami artykułów żywności.*

Dochody.

Liczba	rubryki	pozycyi	Poszczególne	Dochody w roku 1897.		Kwota budżetem uchwalona	W porównaniu z kwotą preliminowaną okazują się dochody
				zł.	ct.		
DOCHODY.							
I.	1		Subwencya z c. k. Skarbu Państwa	2.200	—	2.200	—
II.	2		Dochód czysty z gospodarstwa szkolnego i wyrobu włókna	153	50	100	+ 54
III.	3		Zarobek uczniów	—	—	100	— 100
			Suma dochodów	2.353	50	2.400	100 54
—	—		Dotacya z funduszu krajowego	2.355	50	2.360	5
			Razem	4.709	—	4.760	105 54 — 51

Uzasadnienie różnic.

- Do rubr. II. Dochód większy o 54 zł. stosownie do czystego dochodu z gospodarstwa szkolnego. Dochody brutto na gospodarstwo wynosiły 515 zł. 46 ct. Wydatki (ze sprzedaży krescencyi) 361 „ 96 „*
- Z porównania czysty dochód, jak wyżej 153 zł. 50 ct.*
- „ „ *III. Dochodu z zarobku uczniów w tym roku nie było. Uczniowie używani byli tylko do robót przy gospodarstwie szkolnem.*
- „ *Dotacya z funduszu krajowego. Dochód mniejszy o 5 zł. w miarę potrzeby pokrycia niedoboru, a zatem i ogólny wynik korszystniejszy od budżetu o 5 zł.*

Stan majątku z końcem roku 1897.

Stan czynny	— zł. — ct.
„ bierny	— zł. — ct.

17. Krajowy skład publiczny połączony ze składem wolnym we Lwowie. **Wydatki.**

Liczba		Poszczególnienie	Wydatki z roku 1897.		Kwota budżetu tem uchwalona	W porównaniu z kwotą prelim. okazują się wydatki mniejsze większe
rubryki	pozycyi		zł.	ct.		
budżetu						
WYDATKI.						
I.	Koszta zarządu i służby.					
1	Dyrektor i kasyer, płaca	875	—	1.500	625	
2	Likwidator, płaca	800	—	1.200	400	
3	Magazynier, płaca	458	32	1.000	542	
4	Pomocnik magazyniera, płaca	333	32	500	167	
5	Asystent rachunkowy, płaca	400	—	600	200	
6	Maszynista, płaca	325	—	600	275	
7	Woźny, płaca 210 zł., mundur 35 zł. 50 ct.	245	50	420	174	
8	Stróż nocny	162	50	290	127	
9	Stróż dzienny, zarazem odźwierny	120	—	240	120	
9a	Odprawy: Dyrektora (wraz z podatkiem) 5.290 zł. Likwidatora 600 " Maszynisty 600 " Woźnego 100 " Stróża noenego 50 "	6.640	—	—	6.640	
Suma rubryki I.		10.359	64	6 350	— 2.630 + 6.640 + 4.010	
II.	Koszta administracyi.					
10	Podatki: a) bieżące b) zaległe	871	05	1.554	683	
11	Utrzymanie zabudowań i urzędzeń: a) magazynu zbożowego b) " spirytusowego	99	45	400	301	
12	Zabezpieczenie od ognia i wypadków: a) budynków od ognia b) robotników w kasie chorych i od wypadków	32	27	120	88	
13	Potrzeby kancelaryjne: a) ogłoszenia i dzienniki b) księgi i druki c) telefon d) rozmaite	289	97	187	103	
14	Opał i oświetlenie	79	74	150	70	
15	Opał i oświetlenie	240	40	220	20	
16	Motor gazowy	124	24	200	76	
17	Tory kolejowe, zwrotnice i dojazdy	60	—	60	—	
18	Remuneracye, noworoczne dla służby kolejowej, pocztowej i własnej	49	50	120	70	
19	Opał i oświetlenie	213	45	200	13	
20	Motor gazowy	150	87	350	199	
21	Tory kolejowe, zwrotnice i dojazdy	152	—	150	2	
22	Remuneracye, noworoczne dla służby kolejowej, pocztowej i własnej	—	—	600	600	
23	Najem lokalu na biura	352	50	530	177	
Suma rubryki II.		2.715	44	10.727	— 8.150 + 138 — 8.012 + 4.01 — 8.01	
Do przeniesienia		13.075	08	17.077		

17. Krajowy skład publiczny połączony ze składem wolnym we Lwowie. **Wydatki.**

Liczba		Poszczególnienie	Wydatki z roku 1897.		Kwota budżetem uchwalona	W porównaniu z kwotą, prealim. okazuja się wydatki: + więcej - mniej
rubryki	pozycyi		zł.	ct.		
budżetu			zł.	ct.		
		Z przeniesienia	13.075	08	17.077	+ 4.010 - 8.012
III.		Ekspozycja cłowa.				
	19	Ryczałt c. k. Skarbowi Państwa	175	--	300	-- 125
IV.		Koszta manipulacyi:				
		a) zbożowej względnie towarowej:				
	20	Najem robotników dziennych	759	35	1.500	741
	21	Dostawa i odstawa wagonów	61	55	200	138
	22	Szpagat	3	86	50	46
	23	Asekuracja	108	43	200	92
	24	Stemple i porta	69	09	150	81
	25	Rozmaite drobne	--	--	50	50
		b) spirytusowej:				
	26	Najem robotników dziennych	89	25	250	161
	27	Dostawa i odstawa wagonów	11	60	50	38
	28	Asekuracja	69	90	150	80
	29	Stemple i porta	8	72	50	41
	30	Rozmaite drobne manipulacye	8	85	50	41
		Suma rubryki IV.	1.190	60	2.700	-- 1.509
V.	31	Odsetki od chwilowych zaliczek	33	55	250	-- 217
—	31a)	Reszta kredytu nieużytego, przeniesiona na wydatki w roku 1898	5.852	77	--	+ 5.853
		Suma wydatków	20.327	--	20.327	+ 9.863

Uzasadnienie różnic.

- Do rubr. I. poz. 1—9. Wydatki w ogóle *mniejsze* z powodu zwinienia składu lwowskiego w lipcu 1897. w myśl uchwały Wys. Sejmu z dnia 9. lutego 1897.
- „ „ 9a) W myśl uchwały sejmowej z dnia 13. lutego 1897. przyznano dyrektorowi kraj. składu publ. odprawę na podstawie §. 15 i §. 31. statutu emerytalnego z d. 21. stycz. 1889, a to w stosunku do pensyi jaką jeszcze w r. 1895 pobierał. Inne odprawy przyznano na podstawie specjalnych uchwał i w miarę ocenienia Wydziału krajowego.
- Cały jednak wydatek na odprawy, pokryto z ogólnych zaoszczędzeń składu.
- „ „ II. poz. 10. a) Wydatek *mniejszy*, stosownie do urzędowego wymiaru.
- „ „ II. poz. 10. b) Wydatku nie było, albowiem władze skarbowe nie nadesłały jeszcze dokładnego wykazu należności (*vide wyjaśnienie do poz. 31a*).
- „ „ II. poz. 11 a) b) Wydatki *mniejsze*, stosownie do potrzeby w tym roku.

17. Krajowy skład publiczny połączony ze składem wolnym we Lwowie.

- „ „ II. poz. 12. a) Więcej o 103 zł. z powodu zapłacenia premii asekuracyjnej za rok 1898 z góry.
- „ „ II. poz. 12. b) — 18. } Wydatki w ogóle mniejsze z powodu zamknięcia składu.
- „ „ III, IV i V. }
- „ „ poz. 31. a) W myśl uchwały powziętej do LW. 48.113|97. przeniesiono całą resztę niezużytego kredytu z r. 1897 w kwocie 5.852 zł. 77 ct. do rachunku roku 1898 a to na pokrycie możliwych wydatków w roku 1898, głównie zaś na zapłacenie zaległych podatków z dodatkami, które wstawione były do budżetu w rubryce II. poz. 10. b) wydatków.

Dochody.

Liczba		Poszczególności	Dochody w roku 1897.		Kwota budżetu uchwalona	W porównaniu z kwotą preliim okazują się dochody	mniejsze większe
rubryki	pozycyi		zł.	ct.			
budżetu					zł.	zł.	
DOCHODY.							
I.	1	Składowe od zboża względnie towarów	3.206	—	2.700	+ 506	
II.		Manipulacya przy zbożu względnie towarach.					
	2	Dostawa wagonów			250		
	3	Ekspedycya „			150		
	4	Wyładowanie „			700		
	5	Załadowanie „			500		
	6	Asekuracya			300		
	7	Stemple i porta			300		
	8	Odsetki	2.626	33	250	614	
	9	Rozmaite : a) czyszczenie, i wietrzenie b) formalności cłowe c) wypożyczanie worów d) szpagat e) wystawienie poświadczeń składowych f) prze isanie na innego właściciela przewoźne			600 50 50 50 10 30		
		Suma rubryki II.	2.626	33	3.240	— 614	
III.	10	Składowe od spirytusu i osuszka	2.209	65	1.500	+ 710	
VI.		Manipulacya przy spirytusie.					
	11	Dostawa wagonów			50		
	12	Ekspedycya „			40		
	13	Wyładowanie „			100		
	14	Załadowanie „			100		
	15	Asekuracya	642	97	150	13	
	16	Stemple i porta			50		
	17	Odsetki			50		
	18	Rozmaite : a) komisye akcyzowe odbiorecze b) „ „ wydawcze c) wystawienie poświadczeń składowych			40 40 10		
		Suma rubryki IV.	642	97	630	+ 13	
		Do przeniesienia	8.684	95	8.070	+ 1.229 — 614	

17. Krajowy skład publiczny połączony ze składem wolnym we Lwowie. **Dochody.**

Liczba		Poszczególnienie	Dochody w roku 1897.		Kwota budżetem uchwalona	W porównaniu z kwotą prelim. okazują się dochody	mniejsze większe
rubryki	pozycyi		zł.	ct.			
budżetu							
		Z przeniesienia	8.684	95	8.070	+ 1.229	- 614
V.	19	Różne dochody	552	37	100	+ 452	- 614
		<u>Suma dochodów</u>	9.237	32	8.170	+ 1.681	
		Niedobór pokryty z funduszu krajowego	11.089	68	12.157	+ 1.067	- 1.067
		<u>Razem</u>	20.327	—	20.327	—	—

Uzasadnienie różnic.

Do rubr. I, III i IV. *Dochody większe*, z powodu zrealizowania znacznych należności czynnych z roku ubiegłego.

„ „ II. *Dochody w ogóle mniejsze*, mimo zrealizowania zaległych należności czynnych z roku ubiegłego, z powodu zwinięcia składu w lipcu 1897, podczas gdy dochody preliminowano za cały rok.

„ „ V. *Dochody większe* głównie z tego powodu, że po zwinięciu składu, wynajęto chwilowo lokalności magazynowe c. k. kolei państwowej na czas od 9/10 do 31/12 1897.

Wykaz należności czynnych i biernych pozostałych z końcem roku 1897.

Liczba		Poszczególnienie	Pozostałe należności			
rub.	poz.		czynne		biernie	
budżetu			z lat ubiegłych	z roku bieżącego	z lat ubiegłych	z roku bieżącego
		Wydatki	—	—	—	—
		Dochody.				
I.	1	Składowe od zboża względnie towarów	—	399 18	—	—

Stan majątku wykazany jest przy funduszu krajowym.

18. Kraj. skład publiczny połączony ze składem wolnym w Krakowie. **Wydatki.**

Liczba rubryki pojętych budżetu	Poszczególnienie	Wydatki w roku 1897.		Kwota budżetem uchwalona zł.	W porównaniu z kwotą prelim. okazują się wydatki mniejsze większe zł.
		zł.	ct.		
WYDATKI.					
Koszta zarządu i służby.					
I.					
1	Dyrektor—kasyer, płaca	1.400	—	1.500	100
2	Likwidator, płaca	550	—	900	350
3	Pomoenik likwidatora	475	—	500	25
4	Praktykant	370	—	300	70
5	Magazynier	1.000	04	1.000	—
6	Woźny	429	85	434	4
7	Odzwierny	264	—	310	46
8	Siróż noeny	300	—	300	—
8a	Dyurnum	213	55	—	213
	Suma rubryki I.	5.002	44	5.244	+283 —525 —242
Koszta administracyi.					
II.					
9	Podatki:				
	a) zarobkowy 182 zł., dochodowy 62 zł., grun- towy 6 zł., dodatki 200 zł.	359	64	450	90
	b) domowo-czynszowy za r. 1894, 5, 6. wraz z kosztami egzekucyjnymi	1.783	43	1.803	20
	c) domowo-czynszowy z dodat. za r. 1897.	648	59	636	13
10	Utrzymanie zabudowań i urzędzeń:				
	a) budynków administracyjnych	46	72	100	53
	b) trzech magazynów zbożowych	606	09	500	106
	c) magazynu spirytusowego	4	95	60	55
11	Zabezpieczenie:				
	a) budynków od ognia	238	79	220	19
	b) robotników od wypadków i w kasie chorych	218	87	240	21
12	Potrzeby kancelaryjne:				
	a) ogłoszenia i dzienniki	136	80	240	103
	b) księgi i druki	128	45	320	192
	c) telefon	50	—	50	—
	d) rozmaite	144	06	240	96
13	Opał i światło	350	28	240	110
14	Oplata drogi dojazdowej	150	—	150	—
15	Remuneracye. noworoczne, i nieprzewidziane	800	—	800	—
	Suma rubryki II.	5.666	67	6.049	+248 —630 —382
Ekspozytura cłowa.					
III.					
16	Ryczałt c. k. Skarbowi Państwa	600	—	300	+300
	Do przeniesienia	11.269	11	11.593	—624 +300

18. Kraj. skład publiczny połączony ze składem wolnym w Krakowie. **Wydatki.**

Liczba		Poszczególnienie	Wydatki w roku 1897.		Kwota budżetem uchwalona	W porównaniu z kwotą prelim. okazującą się wydatki mniejsze większe
rubryki	pozycyi		zł.	ct.		
budżetu						
		Z przeniesienia	11.269	11	11.593	- 624 + 300
IV.		Koszta manipulacji zbożowej i towarowej.				
	17	Robocizna	6 390	06	4.700	1.690
	18	Szpagat, worki	326	12	180	146
	19	Asekuracja	780	52	420	361
	20	Stemple i porta	540	33	300	240
	21	Rozmaite	209	64	100	110
		Suma rubryki IV.	8.246	67	5.700	+ 2.547
V.	22	Odsetki od dotacyi	—	—	300	300
		Wydatki niepreliminowane:				
	22a	Budowa szopy	1.797	17	—	1.797
		Suma wydatków	21.312	95	17.593	+ 4.644 — 924 + 3.720

Uzasadnienie różnic.

Do rubr. I. poz. 1—8 a) Wydatki w ogóle mniejsze, z powodu zmian personalnych, zarządzonych w miarę potrzeby.

„ „ II. poz. 9. a) b) c) Wydatki wedle wymiaru podanego przez Administrację podatków.

„ „ II. poz. 10a) i c) Wydatek mniejszy stosownie do potrzeby w tym roku.

„ „ 10 b) Wydatek większy z powodu bardzo znacznego ruchu, wymagającego koniecznych zmian w urządzeniu w magazynie.

„ „ 11. a) b) Wydatek wedle przedłożonych rachunków.

„ „ 12. a) b) Wydatek mniejszy wedle potrzeby.

„ „ 13. c) d) Wydatek większy, ponieważ budynki administrac. wymagały znaczniejszego opału i oświetlenia spowodowanego wieczorną pracą biurową.

„ „ III. 16. Wydatek większy z powodu zapłacenia zaległości z r. 1896 w kwocie 300 zł.

„ „ IV. 17|21 Wydatki większe, stosownie do znacznie zwiększonego ruchu w magazynach, skutkiem czego i odnośne dochody są większe od preliminowanych.

„ „ V. 22. Zaoszczędzenie pozorne z powodu niezapłacenia odsetek od pobranej dotacyi, które wykazano w zaległości.

„ „ V. 22. a) Wskutek zwiększonego ruchu w składzie, zmuszony był Wydział krajowy zarządzić postawienie szopy otwartej, na pomieszczenie kilkudziesięciu wagonów zboża o czym zdał sprawę Wys. Sejmowi, a które to sprawozdanie Wys. Sejm na posiedzeniu z d. 31. Stycznia 1898 przyjął do wiadomości.

Wydatki rzeczywiste wynoszą 21.312 zł. 95. ct.

budżetem uchwalone 17.593 „ — „

wydano zatem więcej od budżetu o 3.719 zł. 95 ct.

a gdy się uwzględni zapłacone należitości bierne z r. 1896 300 „ — „

pozostaje 3.419 zł. 95 ct.

a po obliczeniu należitości biernych z r. 1897. 407 „ 70 „

okazuje się wynik niekorzystniejszy razem. 3.827 zł. 65 ct.

18. Kraj. skład publiczny połączony ze składem wolnym w Krakowie. **Dochody.**

Liczba		Poszczególnienie	Dochody w roku 1897.		Kwota budżetem uchwalona	W porównaniu z kwotą preliminowaną okazują się dochody mniejsze większe
rubryki	pozycyi		zł.	ct.		
budżetu						
DOCHODY.						
I.	1	Składowe od zboża i towarów	7.679	11	5.700	1.979
II.		Manipulacya przy zbożu względnie towarach.				
	2	Dostawa wagonów			400	
	3	Ekspedycya			200	
	4	Wyładowanie			1.650	
	5	Załadowanie			1.250	
	6	Asekuracya			650	
	7	Stemple i porta			500	
	8	Odsetki	10.517	95	680	1.408
	9	Rozmaite:				
		a) czyszczenie, wietrzenie			2.700	
		b) załatwienie formalności cłowych			480	
		c) wypożyczenie worów			80	
		d) szpagat i obręcze			240	
		e) zawiadomienie odbiorcze (avizo) poświadczania składowe i rozmaite			300	
		Suma rubryki II.	10.517	95	9.110	+ 1.408
		Suma dochodów	18.197	06	14.810	+ 3.387
		Niedobór pokryty z funduszu krajowego	3.115	89	2.783	+ 333
		Razem	21.312	95	17.593	+ 3.720

Uzasadnienie różnic.

Do rubr. I. poz. 1. } Dochody większe, z powodu znacznego powiększania się obrotu w ma-
 " " II. poz. 2-9 } gazydach.

Porównanie z budżetem.

Suma dochodów rzeczywistych wynosi 18.197 zł. 06 ct.
 Budżetem uchwalono 14.810 " — "

Dochody są zatem od budżetu *większe* o 3.387 zł. 06 ct.

Ponieważ jednak w sumie dochodów (18.197 zł. 06 ct.)

mieszczą się zapłacone należitości czynne pozostałe

z r. 1896 w kwocie 4.244 zł. 87 ct.

a po uwzględnieniu zaległości czynnych pozost.

z r. 1897 w kwocie 5.009 zł. 53 ct. 1.364 " 66 "

wynik przeto *dochodów* za r. 1897 okazuje się od budżetu *korzystniejszy* o kwotę 4.751 zł. 72 ct.

Wydatki przedstawiają wynik od budżetu *niekorzystniejszy* o 3.827 " 65 "

ogólny zatem wynik za r. 1897 jest od budżetu *korzystniejszy* o 924 zł. 07 ct.

mimo pokrycia nadzwyczajnych niepreliminowanych wydatków 1.797 zł. 17 ct. na budowę szopy.

18. Kraj. skład publiczny połączony ze składem wolnym w Krakowie.

Wykaz należitości czynnych i biernych pozostałych z końcem r. 1897.

Liczba		Poszczególnienie	Należitości								
rubryki	pozycyi		czynne				bierne				
			z lat ubiegłych		z roku bieżącego		z lat ubiegłych		z roku bieżącego		
budżetu			zł.	ct.	zł.	ct.	zł.	ct.	zł.	ct.	
		WYDATKI.									
V.	22	Odsetki od dotacyi	—	—	—	—	—	—	—	407	70
		DOCHODY.									
I.	1	Składowe od zboża i towarów	—	—	3.585	18	—	—	—	—	—
II.	2-9	Manipulacye przy zbożu względnie towarach	—	—	2.024	35	—	—	—	—	—
		Razem	—	—	5.609	53	—	—	—	407	70

Stan majątku wykazany przy funduszu krajowym.

Lw: 21.842/98.



L. W. 27.337/98.

Alegat 20. do zamknięcia rachunku funduszu krajowego za r. 1897.

WYCIĄG

z zamknięcia rachunkowego

podatków stałych

za rok

1897

to jest za czas od 1. stycznia 1897 po koniec marca 1898

udzielony w krótkiej drodze przez Departament rachunkowy c. k. krajowej Dyrekcji Skarbu we Lwowie.



WYKAZ

zwrotów podatkowych strąconych z przychodu

za czas od 1. stycznia 1897 po koniec marca 1898.

Pozycja	Rodzaj podatku	Rok bieżący		Lata ubiegłe		
		zł.	ct.	zł.	ct.	
1	Podatek gruntowy	705	42	45.636	51 ¹ / ₂	
2	„ czynszowy	908	09 ¹ / ₂	16.321	96	
3	„ klasowy	602	58	8.792	70	
4	5 ⁰ / ₀ podatek od dochodu z domów zwolnionych od podatku czynszowego	80	81 ¹ / ₂	2.385	29	
5	Podatek zarobkowy	1.203	60	17.908	22	
6	dochodowy {	a) wedle fasyi	1.151	59 ¹ / ₂	85.820	37
7		b) od płac stałych	370	37 ¹ / ₂	—	—
8		c) od odsetek od obligów	—	—	—	—
	Razem	5.022	48	176.865	05 ¹ / ₂	
	Suma	181.887·53 ¹ / ₂				

LW. 27.337/1898.

Alegat 19. do zamknięcia rachunku funduszu krajowego za rok 1897.**WYKAZ**

należytości czynnych i biernych z końcem roku 1897.

Liczba		Poszczególnienie	Pozostałe należności							
ru- bryki	po- zycy		c z y n n e				b i e r n e			
			z lat ubiegłych		z roku bieżącego		z lat ubiegłych		z roku bieżącego	
budżetu			zł.	ct.	zł.	ct.	zł.	ct.	zł.	ct.
WYDATKI.										
II.	27a)	Rzecznik prawny za zastępstwo	300	91	152	09	—	—	—	—
	28a)	Koszta podróży i diety w ogóle	1.719	59	706	53	—	—	—	—
	31	Zwroty taks od dekretów nominacyj- nych.	28	05	901	06	—	—	—	—
	32d)	Papier do druków, druk ksiąg i wzo- rów	3	50	—	—	—	—	—	—
	32g)	Uzupełnienie biblioteki	9	—	—	—	—	—	—	—
	32h)	Różne potrzeby kancelaryjne	72	75	12	84	—	—	—	—
	33	Administracja dochodów z kraj. opłat konsumcyjnych.	187	17	82	66	—	—	—	9 20
	34m)	Konserwacja i adaptacja budynku i obejścia w gmachu sejmowym	—	—	100	84	—	—	—	—
	35	Zaliczki na płace urzędników	16.869	14	14.339	90	—	—	—	—
III.	36	Zwroty od gmin za koszta leczenia	1.577	62	—	—	—	—	—	—
	"	" " szpitali, " " " " " "	36.592	74	18.048	64	—	—	—	—
	"	" " samopłacących za koszta leczenia.	4.906	75	—	—	—	—	—	—
	"	Zwroty rozmaite za koszta leczenia	209	25	362	01	—	—	—	—
	"	" od obcokrajowców za " " "	2.362	02	314	68	—	—	—	2.676 70
IV.	38	Koszta podróży lekarzy z powodu szczepienia ospy	4	99	100	—	3 50	—	—	598 27
V.	39	1/3 na lekarstwa dla epidemicznie cho- rych	—	—	—	—	—	—	—	293 41
	40	Koszta podróży dla lekarzy okręgowych	—	—	33	33	—	—	—	112 14
	—	Urządzenie szpitali cholerycznych	72	95	—	—	—	—	—	—
IX.	125-138	Kwaterunkowe żandarmeryi	180	—	—	—	—	—	—	—
	140a)	Umorzenie pożyczki na budowę gma- chu żandarmeryi	—	—	—	—	98.967	20	—	—
X.	A	Koszta zarządu dróg krajowych	2.646	11	2.053	40	—	—	—	55 64
	C	Utrzymanie " " "	959	89	1.419	61	—	—	—	7.681 62
	D	Zasiłki dla " " "	734	97	5.856	57	—	—	—	—
	E	Wydatki na myta.	109	20	37	61	—	—	—	58 25
	F	Zaopatrzenia wdów i sierót personalu drogowego	—	—	—	—	120	—	—	316 55
XII.	169	Wydatki na szupaśnictwo	—	—	—	—	1 99	—	—	1.693 88
XIII.	170	Biuro melioracyjne	165	39	—	—	—	—	—	—
	172	Zaliczki na płace inżynierów i dozor- ców melioracyjnych	175	—	1.000	30	—	—	—	—
	178a)	Zdjęcia i projekty dla publicznych robót melioracyjnych	181	17	50	—	—	—	—	—
	178b)	Zdjęcia i projekty dla melior. pryw.	434	69	505	34	—	—	—	41 80
Do przeniesienia			70.502	85	46.077	41	99.092	69	13.477	46

Liczba		Poszczególnienie	Pozostałe należności							
ru- bryki	po- zycy		c z y n n e				b i e r n e			
			z lat ubiegłych		z roku bieżącego		z lat ubiegłych		z roku bieżącego	
budżetu			zł.	ct.	zł.	ct.	zł.	ct.	zł.	ct.
		Z przeniesienia	70.502	^{1/2} 85	46.077	^{1/2} 41	99.092	69	13.477	46
XIII.	180	Zasiłki 33 ^{1/3} na lokalne regulacje rzek niespławnych	—	—	—	—	—	—	1.032	25
	181)	Uzupełnienie regulacji Nowego Brnia z dopływami	197	42	—	—	—	—	—	—
	183	Zasiłki na popieranie mniejszych robót melioracyjnych	—	—	—	—	—	—	1.042	23
XIV.	184	Pożyczka z galic. Kasy oszczędności na budowę kulparkowską	—	—	—	—	26.407	49	—	—
	185	Pożyczka z galic. Kasy oszczędności dla Zgromadzenia SS. Miłosierdzia św. Wincentego á Paulo we Lwowie	—	—	—	—	7.690	21	—	—
	186	Pożyczka z krakowsk. Kasy oszczędn. dla tutejszego Zboru izraelickiego	—	—	—	—	2.450	51	—	—
	187	Funduszowi szpitala św. Łazarza i funduszu podrzutków w Krakowie	—	—	—	—	269.874	85	—	—
	188	Pożyczka z kasy oszczędności na budowę pralni w szpitalu lwowskim	—	—	—	—	5.734	26	—	—
	189	Pożyczka z Banku krajow. na budowę prawego skrzydła w szpitalu lwow.	—	—	—	—	954	55	—	—
	192	Połowa pożyczki z Banku krajow. na budowę północnej części budynku szpitalu w Tarnowie.	—	—	—	—	4.659	^{1/2} 46	—	—
	197	Splata reszty kapitałów b. funduszy indemnizacyjnych:	—	—	—	—	—	—	—	—
		Galicyi wschodniej	—	—	—	—	30.796	50	—	—
		„ zachodniej	—	—	—	—	21.430	50	—	—
		W. Ks. Krakowskiego	—	—	—	—	2.100	—	—	—
		Splata kuponów b. funduszy indemnizacyjnych:	—	—	—	—	—	—	—	—
		Galicyi wschodniej	—	—	—	—	144.309	^{1/2} 01	—	—
		„ zachodniej	—	—	—	—	75.444	23	—	—
		W. Ks. Krakowskiego	—	—	—	—	116.508	97	—	—
	198	Pożyczka 160.000 koron, na budowę skrzydła dla biura melioracyjnego	—	—	—	—	26.249	04	—	—
XV.	209	Pożyczka z fund. dla przemysłu roln. na eksploatację torfu w Dublanach	—	—	—	—	4.063	05	—	—
	221	Pożyczka z Banku kraj. na szkołę weterynaryi	—	—	—	—	10.147	56	300	—
	233	Pożyczka na Składy publiczne we Lwowie i w Krakowie	—	—	—	—	304.464	26	—	—
	235	Na utrzymanie Składów krakowskich	—	—	—	—	—	—	407	70
	240	„ środki demonstracyjne przy wędrowniej nauce rolnictwa	16	68	—	—	—	—	—	—
	248	Na podniesienie hodowli bydła	—	—	—	—	—	—	95	^{1/2} 93
	252	Na badania kraju w celu zestawienia użytecznych kopalin	12.874	76	—	—	—	—	—	—
XVI.	313	Wojstów, szkoła koszykarska	—	—	200	—	—	—	—	—
	319	Kalwarya, „ stolarska	—	84	—	—	—	—	—	—
	324	Ulanów, warsztat szewski	500	—	—	—	—	—	—	—
		Do przeniesienia	84.175	^{1/2} 71	46.277	^{1/2} 41	1.152.377	15	16.355	^{1/2} 57

Liczba		Poszczególne	Pozostałe należności							
			c z y n n e				b i e r n e			
ru-	po-		z lat		z roku		z lat		z roku	
bryki	zycy		ubiegłych		bieżącego		ubiegłych		bieżącego	
budżetu		zł.	ct.	zł.	ct.	zł.	ct.	zł.	ct.	
		Z przeniesienia	84.175	71 1/2	46.277	41 1/2	1,152.377	15	16.355	57 1/2
XVI.	335	Rychwałd, warsztat tkacki	200	—	200	—	—	—	—	—
	339	Radymno, „ powroźniczy	664	20	—	—	—	—	—	—
	350	Zakopane, szkoła dla przem. drzew.	26	77	—	—	—	—	—	—
	362	Na nauczycieli wędrownych dla tkactwa, koszykarstwa i szewstwa	—	—	—	—	—	—	—	55
	363	Na nowe warsztaty instrukcyjne powstać mające w r. 1897	—	—	—	33	—	—	—	—
	367	Na zasiłki na cele przemysłowe	44	76	—	—	—	—	—	—
XVII.	373	Do dyspozycji Wydziału krajowego	325	95 1/2	5	23 1/2	—	—	—	—
	391	Rozmaite wydatki b. funduszów indemnizacyjnych:								
		Galicji wschodniej	—	—	—	—	1.688	41	978	05 1/2
		„ zachodniej	—	—	—	—	153	22	839	15
		W. Ks. Krakowskiego	—	—	—	—	269	09	14	08
	—	Budowa skrzydła dla biura meliorac.	—	—	—	—	—	—	2	—
	—	Budżetem nieprzewidziane	12.092	52 1/2	17	81	—	—	—	—
III.		DOCHODY.								
	3	Myta na drogach krajowych	14.777	13	1.464	04	—	—	—	—
	6a)	Datki dobrowolne od stron prywatnych na budowę dróg	10.097	10	—	—	—	—	—	—
	—	Zwrot kosztów wywłaszczenia gruntów pod drogę Dynów-Kańczuga	17.228	07	—	—	—	—	—	—
V.	14	Od stron rozmaitych ze spraw drogowych	679	25	—	—	—	—	—	—
VI.	16	Rozmaite zwroty z lat ubiegłych	775	75 1/2	—	—	—	—	—	—
	17	Chorzelowska spółka wodna	426	75	—	—	—	—	—	—
	18	Chrzanów, Wydział powiatowy	600	—	—	—	—	—	—	—
	19	Myślenice, „ „	300	—	—	—	—	—	—	—
	20	Wieliczka, „ „	600	—	—	—	—	—	—	—
	21	Wydziały powiatowe: zwrot bezprocentowych pożyczek dla dotkniętych klęską nieurodzaju w r. 1889.								
		1) Borszczów	4.142	54	—	—	—	—	—	—
		2) Brzesko	103	60	—	—	—	—	—	—
		3) Czortków	1.296	94	—	—	—	—	—	—
		4) Kolbuszowa	1.265	44	—	—	—	—	—	—
		5) Rohatyn	1.001	60	—	—	—	—	—	—
		6) Trembowla	3.332	—	—	—	—	—	—	—
		7) Wadowice	1.666	66	—	—	—	—	—	—
		8) Zbaraż	1.000	—	—	—	—	—	—	—
	22	Towarzystwo dla pszczelnictwa i ogrodnictwa we Lwowie	250	—	—	—	—	—	—	—
	23	Muszyna, szkoła koronkarska	60	—	—	—	—	—	—	—
	24	Sanok, gr.-kat. Komitet parafialny	480	—	—	—	—	—	—	—
	25	Ślusarczyk Jan, garncarz w Zalesiu	165	—	—	—	—	—	—	—
		Do przeniesienia	157.777	76	47.997	50	1,154.487	87	18.243	86

Liczba		Poszczególności	Pozostałe należności								
			c z y n n e				b i e r n e				
ru- bryki	po- zycy		budżetu	z lat ubiegłych		z roku bieżącego		z lat ubiegłych		z roku bieżącego	
				zł.	ct.	zł.	ct.	zł.	ct.	zł.	ct.
		Z przeniesienia	157.777	76	47.997	50	1,154.487	87	18.243	86	
VI.	26	Stary Sącz, warsztat szewski	240	—	400	—	—	—	—	—	
	27	Buczacz, Wydział pow. — pożyczka z powodu gradobicia	2.000	—	—	—	—	—	—	—	
	28	Bohorodczany, Wydział pow. — pożyczka głodowa	3.333	33	—	—	—	—	—	—	
	29	Uhnów, warsztat szewski	400	—	—	—	—	—	—	—	
	30	Konwent PP. Benedyktynek w Przemysłu	4.700	—	—	—	—	—	—	—	
	31	Witków, warsztat szewski	400	—	—	—	—	—	—	—	
	—	Kańczuga, szkoła koronarska	160	—	—	—	—	—	—	—	
	—	Kalwarya, gmina — pożyczka na budowę szkoły stolarskiej	—	—	4.000	—	—	—	—	—	
	—	Wydziały powiatowe — zwrot bezprocentowych pożyczek dla dotkniętych klęską nieurodzaju w r. 1890:									
		1) Bochnia	1.193	87	—	—	—	—	—	—	
		2) Dąbrowa	833	32	—	—	—	—	—	—	
		3) Gorlice	5	94	—	—	—	—	—	—	
		4) Nowy Sącz	530	07	—	—	—	—	—	—	
		5) Pilzno	93	06	—	—	—	—	—	—	
		6) Rzeszów	285	16	—	—	—	—	—	—	
	—	Fibich Władysław w Ropiance	1.000	—	—	—	—	—	—	—	
	—	Marconi Leonard	3.125	—	—	—	—	—	—	—	
	—	Szpital św. Ludwika w Krakowie	10.000	—	—	—	—	—	—	—	
	—	" " Zofii we Lwowie	10.000	—	—	—	—	—	—	—	
XI.	47	Zwroty za sprawdzanie rachunków aptekarskich	—	—	86	46	—	—	—	—	
XII.	48	Dochody z przelania do skarbu kraj. pozostałości funduszu zapomogi z r. 1866	10.436	78	—	—	20	—	—	—	
	53	Dochody ze zwrotu wydatków szupasowych	2.398	10 ^{1/2}	2.517	05	—	—	—	—	
XIV.	54	Dochody kraj. Składu publ we Lwowie	—	—	399	18	—	—	—	—	
XV.	55	" " " " w Krakowie	—	—	5.609	53	—	—	—	—	
				10 ^{1/2}						10 ^{1/2}	
XVI.	56	" z kraj. opłat konsumcyjnych	6.762	16	25.988	72	—	—	95	33	
XVII.	58	Datki od Wydziałów powiatowych na wykupno gruntów pod kolej transwersalną	62.037	62	—	—	—	—	—	—	
	59	Fundusz „Spółek wodnych“ — zwrot pożyczki na wykupno obligacyj pożyczki kraj. z r. 1889	627.300	—	—	—	—	—	—	—	
	61	Dochody b. funduszy indemnizacyjnych:									
		a) Wpłata kapitałów i rent: Galicyi wschodniej	7.181	45 ^{1/2}	—	—	—	—	—	—	
		" zachodniej	1.107	21 ^{1/2}	—	—	—	—	—	—	
		W. ks. Krakowskiego	27	72 ^{1/2}	—	—	—	—	—	—	
		Do przeniesienia	913.328	57 ^{1/2}	86 998	44	1,154.507	87	18.339	19 ^{1/2}	

Liczba		Poszczególnienie	Pozostałe należności							
ru- bryki	po- zycy		c z y n n e				b i e r n e			
			z lat ubiegłych		z roku bieżącego		z lat ubiegłych		z roku bieżącego	
budżetu			zł.	ct.	zł.	ct.	zł.	ct.	zł.	ct.
		Z przeniesienia	913.328	^{1/2} 57	86.998	44	1,154.507	87	18.339	^{1/2} 19
XVII.	61	b) Odsetki zwłoki i inne dochody: Galicyi wschodniej	6.588	¹ 2 85	791	^{1/2} 60	—	—	—	—
		„ zachodniej	649	^{1/2} 22	57	31	—	—	—	—
		W. Ks. Krakowskiego	39	^{1/2} 90	4	88	—	—	—	—
		c) Dodatki indemnizacyjne: Galicyi wschodniej	112.006	^{1/2} 05	94.175	68	—	—	—	—
		„ zachodniej	24.099	63	769	^{1/2} 80	—	—	—	—
		W. Ks. Krakowskiego	6.958	^{1/2} 23	598	53	—	—	—	—
	62a)	Sprzedaż książek i druków	21.876	20	32	—	—	—	—	—
	62c)	Różne drobne	2.111	90	925	03	53	75	—	—
	—	Dochody b. funduszu gmachu sejm. 10 —	10	—	10	—	—	—	—	—
	—	Od sprawców kradzieży jasielskiej	5.081	^{1/2} 47	—	—	—	—	—	—
	—	Zwroty pożyczek na zasiewy z r. 1880 23 07	23	07	—	—	—	—	—	—
XVIII.	64	Dodatki do podatków	1,847.002	^{1/2} 48	617.163	^{1/2} 60	—	—	—	—
	—	Lokacya w Banku krajowym na 3% rach. czekowym	—	—	704.141	—	—	—	—	—
	—	Rachunek bieżący składu krakowsk. Lokacya funduszu pożyczkow. drog. —	8.862	29	10.000	—	—	—	—	—
	—	Funduszowi uposażenia kasy kraj. — zwrot pożyczki udzielonej dla do- tkniętych klęską elementarną	216.061	32	—	—	29.458	49	—	—
	—	Fundusz uposażenia kasy kraj. — zwrot zaliczki udzielonej Składom publ. na pokrycie ich wydatków przenośnych	1.067	74	—	—	—	—	—	—
	—	Fundusz kraj. — zwrot reszty zaliczki od funduszu uposażenia kasy kr. na pokrycie odpisanych należyt. z rachunków bieżących Składów pub. —	—	—	—	—	1.067	74	—	—
	—	Przenośne dochody Składów krakow. —	—	—	17.355	^{1/2} 41	—	—	—	—
	—	„ wydatki „ „	—	—	—	—	—	—	20.272	^{1/2} 78
		Razem	3,165.766	96	1,533.023	30	1,185.087	85	38.611	98

LW. 27.337/98.

II.

Fundusz szkolny krajowy.

ZAMKNIĘCIE RACHUNKU

za rok

1897.

L. W. 25.834/98.

Zamknięcie rachunku wydatków sporządził Departament rachunkowy c. k. Namiestnictwa.

Wydatki.

II. Fundusz szkolny krajowy.

Liczba		Sumaryusz	Wydatki w roku 1897		Kwota budżetem uchwalona (względnie kredyty dodatkowe)	W porówna- niu z kwotą preliminowa- ną okazują się wydatki mniejsze większe
ru- bryki	po- zycei		zł.	ct.	zł.	zł.
budżetu						
W y d a t k i.						
I.	1—8	Plące, remuneracye za udzielanie nauki religii, dodatki pięcioletnie, na pomieszkowanie i wynagrodzenia za godziny nadobowiązkowe	3,117.498	31	3,062.913	54.585
II.	9—12	Remuneracye, zapomogi i zasiłki na kursa wakacyjne	43.410	48	54.100	10.690
III.	13	Koszta podróży i diety nauczycieli przeniesionych ze względów służbowych	4.591	06	5.000	409
IV.	14—16	Dodatek do funduszu emerytalnego, interkalarya z powodu opróżnionych posad w roku 1896, emerytury dla trających posady w skutek reorganizacyi i dary z łaski	50.887	71	51.123	235
V.	17	Zasiłki dla funduszów szkolnych miejscowych na budowę szkół	80.000	—	80.000	—
VI.	18—21	Na zasiłki dla funduszów szkolnych miejscowych na utrzymanie szkół, utrzymanie budynku szkolnego w Tarnowie, pomniejsze potrzeby szkolne i urzędowe oraz na koszta nadzoru funduszów szkolnych miejscowych	81.850	52	86.399	4.548
VII.	22	Na przybory naukowe (ze slōjdem)	18.460	—	18.460	—
VIII.	23	Na biblioteki okręgowe	3.920	—	4.125	205
IX.	24	Na konferencye okręgowe	27.604	87	32.612	5.007
X.	25	Na stypendya dla nezników i nezennic Seminarjów nauczycielskich	90.000	—	90.000	—
XI.	26	Rozmaite wydatki	25.074	08	25.800	726
XII.	27	Zasiłki dla szkół utrzymywanych przez korporacye	21.076	—	21.076	—
Suma wydatków			3,564.373	03	3,531.608	21.820
						54.585
						32.765
Do tego:						
Przebieżne wydatki			45.816	57	—	45.817
Ogółem			3,610.189	60	3,531.608	78.582

Zamknięcie rachunku za rok 1897.

Dochody.

Liczba		Sumaryusz	Wydatki w roku 1897		Kwota budżetem uchwalona (względnie kredyty dodatkowe)	W porówna- niu z kwotą preliminowa- ną okazują się dochody mniejsze większe
ru- bryki	po- zyeyi		zł.	ct.	zł.	zł.
budżetu						
D o c h o d y .						
I.	1—7	Odsetki od kapitałów	34.232	09 ¹ / ₂	34.204	28
II.	8—16	Dochody z dóbr, realności i innych praw	21.817	40 ¹ / ₂	21.804	13
III.	17—24a)	Dodatki	1,379.623	85 ¹ / ₂	1,285.441	94.183
IV.	25	Zysk ze sprzedaży książek szkolnych .	2.835	—	2.835	—
V.	26	Zapisy i darowizny	—	—	—	—
VI.	27	Taksy od spadków	22.962	50 ¹ / ₂	18.000	4.963
VII.	28—30a)	Rozmaite wpływy	67.596	99 ¹ / ₂	10	67.587
VIII.	31	Dodatek z c. k. Skarbu Państwa . . .	54.942	96	54.943	—
IX.	32	Zwroty zaliczek udzielonych gminom na budynki szkolne z lat dawniejszych	8.007	88	6.215	1.793
<u>Suma dochodów własnych .</u>			1,592.018	69 ¹ / ₂	1,423.452	168.567
—	32a)	Dodatek z funduszu krajowego . . .	2,018.170	90 ¹ / ₂	2,108.156	89.985
<u>Ogółem .</u>			3,610.189	60	3,531.608	78.582

Wydatki.

Fundusz szkolny krajowy.

Liczba		Poszczególnienie	Wydatki w roku 1897		Kwota budżetem uchwalona (względnie kredyty dodatkowe)	W porówna- niu z kwotą preliminowa- ną okazują się wydatki mniejsze większe
ru- bryki	po- zyty		zł.	ct.		
budżetu						zł.
		W y d a t k i.				
I.		Płace i dodatki.				
	1	Na płace i dodatki na mieszkanie nauczycieli etatowych:				
		a) Pobory wypłacone w gotówce. 2,189.664 złr. 48 ¹ / ₂ ct.				
		b) wliczone do poborów dochody z gruntów szkolnych i dochody w naturze . . . 21.000 złr.				
		c) zapłacone podatki od gruntów pod b) wymienionych . . . 731 złr. 19 ct.				
		Razem	2,211.395	67 ¹ / ₂	2,241.462	30.066
	2	Na wynagrodzenie nauczycieli nadetatowych	419.955	30	351.455	68.500
	3	Na płace i dodatki na mieszkanie etatowych nauczycieli religii	106.374	22	107.496	1.122
	4	Na remuneracye za udzielanie nauki religii	33.055	55	27.500	5.555
	6	Na dodatki pięcioletnie nauczycieli	252.068	72	245.000	7.069
	7	Na wynagrodzenie nauczycieli za godziny nadobowiązkowe	76.570	11	62.000	14.570
	8	Na zastępstwo nauczycieli urlopowanych	18.078	73 ¹ / ₂	28.000	9.921
		Suma rubryki I.	3,117.498	31	3,062.913	41.109 95.694 54.585

Zamknięcie rachunku za rok 1897.

Wydatki.

Liczba		Poszczególności	Wydatki w roku 1897		Kwota budżetem uchwalona (względnie kredyty dodatkowe)	W porówna- niu z kwotą preliminowa- ną okazują się wydatki mniejsze większe
ru- bryki	po- zyty		zl.	ct.	zl.	zl.
budżetu						
II.		Remuneracye i zasiłki.				
	9	Remuneracye i zapomogi dla nauczycieli .	16.000	—	16.000	—
	10	Na zasiłki dla nauczycieli przeznaczonych na kurs rolniczy w Kobiernicach	1.142	16	1.500	358
	11	Na kursa wakacyjne nanki zręczności	1.600	—	1.600	—
	12	Remuneracye za naukę robót ręcznych	24.668	32	35.000	10.332
		<u>Suma rubryki II.</u>	43.410	48	54.100	10.690
III.	13	Na koszta podróży i diety nauczycieli przeniesionych ze względów służbowych	4.591	06	5.000	409
		<u>Suma rubryki III.</u>	4.591	06	5.000	409
IV.		Dodatki i dary z łaski.				
	14a)	Dodatek stały do funduszu emerytalnego	12.799	92	12.800	—
	14b)	Interkalarya z powodu opróżnionych posad w roku 1896.	28.801	—	28.801	—
	15	Na emerytury dla nauczycieli, którzy tracą posadę wskutek reorganizacyi szkół	3.183	11	3.400	217
	16	Dary z łaski dla wdów po nauczycielach i byłych nauczycieli a to: a) stałe 3.103 zł. 68 ct. b) jednorazowe 3.000 zł. <u>Razem</u>	6.103	68	6.122	18
		<u>Suma rubryki IV.</u>	50.887	71	51.123	235
V.	17	Na zasiłki dla funduszów szkolnych miejscowych na budowę szkół.	80.000	—	80.000	—
		<u>Suma rubryki V.</u>	80.000	—	80.000	—

Fundusz szkolny krajowy.

Wydatki.

Liczba		Poszczególnienie	Wydatki w roku 1897		Kwota budżetem uchwalona (względnie kredyty dodatkowe)	W porówna- niu z kwotą preliminowa- ną okazują się wydatki mniejsze większe
ru- bryki	po- zycyi		zł.	ct.		
budżetu						
VI.	18	Na zasiłki dla funduszków szkolnych miejscowych na utrzymanie szkół .	23.338	06	22.000	1.338
	19	Na utrzymanie budynku szkolnego w Tarnowie	68	04	600	532
	20	Na mniejsze potrzeby szkolne i urzędowe .	52.503	10	57.799	5.296
	21	Na kosztą nadzoru funduszków szkolnych miejscowych	5.941	32	6.000	58
						5.886
						1.338
		Suma rubryki VI.	81.850	52	86.399	4.548
VII.	22	Na przybory naukowe (ze slōjdem)	18.460	—	18.460	—
		Suma rubryki VII.	18.460	—	18.460	—
VIII.	23	Na biblioteki okręgowé	3.920	—	4.125	205
		Suma rubryki VIII.	3.920	—	4.125	205
IX.	24	Na konferencye okręgowé	27.604	87	32.612	5.007
		Suma rubryki IX.	27.604	87	32.612	5.007
X.	25	Na stypendya dla uczniów i uczennice seminariów nauczycielskich	90.000	—	90.000	—
		Suma rubryki X.	90.000	—	90.000	—
XI.	26	Na rozmaite wydatki a to:				
		a) na potrzeby szkół ogólnej natury 15.095 zł. —				
		b) na kosztą ogłoszenia konkursów 4.193 zł. 35 ct.				
		c) na kosztą zarządu z powodu przelania funduszków szkolnych okręgowych do funduszu szkolnego krajowego .				
		5.785 zł. 73 ct.				
		Razem	25.074	08	25.800	726
		Suma rubryki XI.	25.074	08	25.800	726

Zamknięcie rachunku za rok 1897.

Wydatki.

Liczba		Poszczególności	Wydatki w roku 1897		Kwota budżetem uchwalona (względnie kredyty dodatkowe)	W porównaniu z kwotą preliminowaną okazują się wydatki mniejsze większe
ru- bryki	po- zyty		zł.	ct.	zł.	zł.
budżetu						
XII.	27	Zasiłki dla szkół utrzymywanych przez korporacje:				
		a) dla szkoły klasztornej PP. Benedektynek obrz. orm. we Lwowie	3.000	—	3.000	—
		b) dla szkoły klasztornej PP. Klarysek w Starym Sączu	1.500	—	1.500	—
		c) dla szkoły klasztornej PP. Benedektynek obrz. łać. w Przemyślu	2.376	—	2.376	—
		d) dla szkoły żeńskiej PP. Bazylianek w Jaworowie	1.500	—	1.500	—
		e) dla szkoły żeńskiej św. Tomasza w Krakowie	500	—	500	—
		f) dla szk. żeńs. Augustyanek w Krakowie	700	—	700	—
		g) dla wyższej szkoły żeńskiej w Stryju	500	—	500	—
		h) dla szkoły izraelskiej w Brodach	6.000	—	6.000	—
		i) dla internatu PP. Bazylianek we Lwowie	500	—	500	—
		k) dla szkoły zręczności oddziału Towarzystwa pedagogicznego w Krakowie	300	—	300	—
		l) dla szkoły sióstr Miłosierdzia w Rozdole	600	—	600	—
		m) dla szkoły sióstr Felicyanek w Besku	200	—	200	—
		n) dla szkoły izraelskiej w Tarnopolu	1.500	—	1.500	—
		o) dla szkoły sióstr Felicyanek w Uhnowie	1.300	—	1.300	—
		p) dla zakładu naukowo-wychowawczego św. Heleny we Lwowie, utrzymywanego przez siostry Felicyanki	300	—	300	—
		r) na rozszerzenie budynku szkoły żeńskiej utrzymywanej przez siostry Miłosierdzia w Przeworsku	300	—	300	—
		Suma rubryki XII.	21.076	—	21.076	—
		„Przebieżne wydatki“ a to:				
		a) Nadebrane pobory nauczycieli 20.012 zł. 57 ct.				
		b) Nadebrane ryczałty na drobne potrzeby szkolne 187 „ 50 „				
		c) zwroty nadpłaconych prestacyi 5.670 „ 42 ¹ / ₂ „				
		d) odsetki od obligacyi wypłacone miejscowym Radom szkolnym na potrzeby szkół 321 „ 61 „				
		e) zwroty 3% dodatków do podatków 9.326 „ 56 „				
		f) zwroty taks od spadków 22 „ — „				
		g) mylne zarachowania c. k. urzędów podatkowych 10.275 „ 90 ¹ / ₂ „				
		Razem	45.816	57	—	45.817

Wydatki.

Fundusz szkolny krajowy.

U z a s a d n i e n i e r o ż n i c.

Do rubryki I. Pozycya 1. Wydatek mniejszy o 30.066 zł.
z powodu niepobrania przypadających należności do końca grudnia 1897, tudzież z powodu opróżnienia posad nauczycielskich.

Pozycya 2. Wydatek większy o 68.500 „
z powodu, że od czasu sporządzenia preliminarza funduszu szkolnego krajowego za rok 1897, okazała się potrzeba i możność otwarcia większej liczby klas nadetatowych i że w pozycyi tej prelinowano na rok 1897 tę samą kwotę, jak w roku 1896, pomimo że w roku 1896 okazało się w tej pozycyi, wedle zamknięcia rachunku, już przekroczenie w kwocie 22.165 zł. 59 et.

Pozycya 3. Wydatek mniejszy o 1.122 „
z powodu niepobrania przypadających należności do końca grudnia 1897, tudzież z powodu opróżnienia posad nauczycieli religii.

Pozycya 4. Wydatek większy o 5.555 „
wskutek udzielania nauki religii w znaczniejszej liczbie szkół, niż prelinarzem przewidziano.

Pozycya 6. Wydatek większy o 7.069 „
z powodu wypłacenia zaległości pozostałej z końcem roku 1896, jako też przyznania większej liczby dodatków pięcioletnich.

Pozycya 7. Wydatek większy o 14.570 „
spowodowany zaprowadzeniem w większej liczbie szkół ludowych nauki podzielnej i przyznaniem wynagrodzenia za godziny nadobowiązkowe.

Pozycya 8. Wydatek mniejszy o 9.921 „
z powodu, że okazała się mniejsza potrzeba zastąpienia nauczycieli urlopowanych.

Do rubryki II. Pozycya 10. Wydatek mniejszy o 358 „
z powodu, że przyznane faktycznie zwroty kosztów podróży dla frekwentantów kursu rolniczego w Kobiernicach okazały się mniejsze z powodu mniejszego oddalenia ich miejsca siedziby od Kobiernic.

Pozycya 12. Wydatek mniejszy o 10.332 „
z powodu niepobrania należności do końca grudnia 1897 i z powodu, że nie we wszystkich była udzielaną nauka robót ręcznych, dla których prelinowano wynagrodzenie.

Do rubryki III. Pozycya 13. Wydatek mniejszy o 409 „
z powodu mniejszej liczby przeniesień nauczycieli ze względów służbowych.

Do rubryki IV. Pozycya 15. Wydatek mniejszy o 217 „
z powodu niepobrania należności do końca grudnia 1897.

Pozycya 16. Wydatek mniejszy o 18 zł.
z powodu jak pozycya 15.

Zamknięcie rachunku za rok 1897.

Wydatki.

<i>Do rubryki VI. Pozycya 18. Wydatek większy o</i>	1.338 „
<i>z powodu, że okazała się większa potrzeba asygnowania zasilków, niż preliminarzem przewidziano.</i>	
<i>Pozycya 19. Wydatek mniejszy o</i>	532 „
<i>z powodu, że w roku 1897 mniejsze były wydatki na adoptacye budynku.</i>	
<i>Pozycya 20 Wydatek mniejszy o</i>	5.296 „
<i>z powodu niepobrania należności do końca grudnia 1897, tudzież z powodu opróżnienia posad nauczycielkich.</i>	
<i>Pozycya 21. Wydatek mniejszy o</i>	58 „
<i>z powodu, że spodziewane wydatki nie nastąpiły.</i>	
<i>Do rubryki VIII. Pozycya 23. Wydatek mniejszy o</i>	205 „
<i>z powodu jak do pozycyi 21.</i>	
<i>Do rubryki IX. Pozycya 24. Wydatek mniejszy o</i>	5.007 „
<i>z powodu, że w roku 1897 nie odbyły się osobne konferencye okręgowe dla nauczycieli szkół wyższego typu, a konferencye okręgowe odbyły się w powiatach sądowych.</i>	
<i>Do rubryki XI. Pozycya 26. Wydatek mniejszy o</i>	726 „
<i>z powodu, że spodziewane wydatki nie nastąpiły.</i>	
<i>Do rubryki „Przebieżne wydatki“. Wydatek większy o</i>	45.817 „
<i>z powodu, że na ten cel nie prelimitowano żadnej kwoty, albowiem te wydatki kompensują się z rubryką: „Przebieżne dochody“, w której znajdują swe pokrycie.</i>	

Wykaz

zaległości biernych pozostałych z końcem grudnia 1897.

Liczba		Poszczególnienie	Zaległości bierno			
			z lat ubiegłych		z roku bieżącego	
ru- bryki	po- zycyi		zł.	ct.	zł.	ct.
budżetu						
I.	1	a) niepobrane płace i dodatki na mieszkanie 3.562 zł. 29 ct.				
		b) zaległe podatki od gruntów szkolnych 29 „ 19 „				
		Razem			3.591	47
	2	Niepobrane wynagrodzenia nauczycieli nadetatowych	—	—	530	67
	3	„ płace etatowych nauczycieli religii	—	—	134	99
	4	„ remuneracye za udzielanie nauki religii	—	—	178	50
	6	„ dodatki pięcioletnie	—	—	733	17
	7	„ wynagrodzenia za godziny nadobowiązkowe	—	—	237	12
	8	„ wynagrodzenia za zastępstwo nauczycieli	—	—	425	83
II.	12	„ remuneracye za naukę robót ręcznych	—	—	375	—
III.	13	„ koszta podróży i dyety	—	—	357	64
IV.	14b)	Interkalarya z powodu opróżnionych posad nauczycielskich w roku 1897	—	—	30.080	46
	15	Niepobrane emerytury nauczycieli tracących posady	—	—	211	56
	16	„ stałe dary z łaski	—	—	48	93
VI.	18	„ zasilki na utrzymanie szkół	—	—	253	28
	20	„ ryczałty na drobne potrzeby szkolne	—	—	913	—
	21	„ koszta nadzoru funduszków szkolnych miejscowych	—	—	95	48
		Przebieżne wydatki.				
		a) zaległe zwroty odsetek od obligacyi dla Rad szkolnych miejscowych	—	—	27	50
		b) zwroty nadpłaconych prestaacyi	—	—	428	39
		Ogółem	—	—	38.622	99

Zamknięcie rachunku za rok 1897.

Dochody.

Liczba		Poszczególności	Dochody w roku 1897		Kwota budżetem uchwalona (względnie kredyty dodatkowe)	W porównaniu z kwotą preliminowaną okazują się dochody mniejsze większe
ru- bryki	po- zyty		zł.	ct.	zł.	zł.
budżetu						
		D o c h o d y.				
I.		Odsetki od kapitałów :				
		<i>A) Ogólny fundusz szkolny krajowy.</i>				
1 a-g)		Odsetki od kapitału wypożyczonego na uposażenie funduszu pożyczkowego na budowę szkół	12.887	69	12.888	—
2		Od 4% listów zastawnych gal. Banku krajowego nom. war. 10 200 koron	204	—	204	—
		<i>B) Fundusze poszczególnych szkół ludowych.</i>				
3 a-h)		Odsetki od kapitałów przeznaczonych na płacę nauczycieli	20.022	47	19.788	235
4 a-l)		5% od kapitałów hipotekowanych w wal. wiedeńskiej	28	36 ¹ / ₂	23	5
5 a-c)		5% od kapitałów hipotekowanych w wal. polskiej	728	74	639	90
6 a-g)		5% od kapitałów hipotekowanych na realnościach w Krakowie w wal. polskiej	65	40	131	66
7 a-d)		5% od kapitałów hipotekowanych na rzecz pojedynczych szkół	295	43	531	236
		Suma rubryki I.	34.232	09 ¹ / ₂	34.204	330 302 28
II.		Dochody z dóbr realności i innych praw.				
8		Czynsz z ogrodu w Dunajowie	—	71	1	—
9		„ „ w Krukienicach	—	—	2	2
10		„ „ w Bieczu	1	57 ¹ / ₂	1	—
11		„ z wydzierżawionych gruntów w Zagórzcu	—	—	5	5
12		„ „ „ „ Pilźnie	410	—	410	—
13		„ „ „ „ Skawinie	243	19	223	20
14		„ od gminy miasta Tarnowa za wynajęcie budynku, będącego w części własnością funduszu szkolnego krajowego	161	93	162	—
15		Czysty dochód z gruntów i realności pojedynczych szkół	5.000	—	5.000	—
16		Wartość naturaliiów od gmin obszarów dworskich i innych stron	16.000	—	16.000	—
		Suma rubryki II.	21.817	40 ¹ / ₂	21.804	20 7 13

Dochody.

Fundusz szkolny krajowy.

Liczba		Poszczególności	Dochody w roku 1897		Kwota budżetem uchwalena (względnie kredyty dodatkowe)	W porównaniu z kwotą preliminowaną okazują się dochody mniejsze większe	
ru- bryki	po- zycy		zł.	ct.			zł.
budżetu							
III.		D o d a t k i.					
17 a-c		Od gminy Zaleszczyki dodatek na wydatki kancelaryjne	—	—	14	14	
18		Od Tarnowskiej gminy żydowskiej dodatek na utrzymanie IV. kl. przy szkole głównej	6	25	26	—	
19		Od gminy Cewków część odsetek od majątku gminnego	210	—	105	105	
20		Od kaźdoczesnego proboszcza obrz. łać. w Limanowie za hipotekowana renta na części dóbr Lipowa	42	—	42	—	
21		Od legatu Ferdynanda Sroczyńskiego w kwocie 500 zł. m. k. od właściciela obszaru dworskiego w Bolesławiu	26	25	26	—	
22		Dobrowolne zobowiązania gmin, obszarów dworskich i innych stron, tudzież z przewyżki dochodów z majątków zarodowych miast i miasteczek, nareszcie od gmin m. Krakowa i Białej na płacę naucz.	470.819	89 ¹ / ₂	460.000	10.820	
23		Dodatek do podatków od gmin i obszarów dworskich	581.331	57 ¹ / ₂	550.000	31.332	
24		3% dodatek okręgowy	326.871	78 ¹ / ₂	275.228	51.644	
24a)		Od gminy Laskowce odsetki od renty państwowej Nr. 28.618	296	10	—	296	
Suma rubryki III.			1,379.623	85 ¹ / ₂	1,285.441	94.197	
						14	
						94.183	
IV.	25	Zysk ze sprzedaży książek szkolnych	2.835	—	2.835	—	
V.	26	Zapisy i darowizny	—	—	—	—	
VI.	27	Taksy od spadków	22.962	50 ¹ / ₂	18.000	4.963	
VII.		Rozmaite wpływy.					
28		Od niektórych gmin i obszarów dworskich na potrzeby szkolne	—	—	—	—	
29		Mylne zarachowania c. k. urzędów podatkowych, tudzież zwroty nadebranych plac, ryczałtów i t. p.	32.517	75	—	32.518	
30		Rozmaite nieprzewidziane	484	60	10	474	
30a)		Zaległe prestacje szkolne po koniec r. 1894	34.594	64 ¹ / ₂	—	34.595	
Suma rubryki VII.			67.596	99 ¹ / ₂	10	67.587	
VIII.	31	Dodatek z c. k. Skarbu państwa	54.942	96	54.943	—	
IX.	32	Zwroty zaliczek udzielonych gminom na budynki szkolne z lat dawniejszych	8.007	88	6.215	1.793	
—	32a)	Dodatek z funduszu krajowego	2,018.170	90 ¹ / ₂	2,108.156	89.985	

U z a s a d n i e n i e r ó ż n i c.

Do rubryki I. Pozycya 3. (a-h) dochód większy o 235 zł. z powodu pobrania odsetek wyrównawczych przy zrealizowaniu rent państwowych i zakupie listów zastawnych galicyjsk. Banku krajowego.

Pozycya 4 (a-i) dochód większy o 5 zł. z powodu częściowej spłaty zaległości.

Pozycya 5 (a-c) dochód większy o 90 zł. z powodu jak pozycya 4.

Pozycya 6. (a-g) dochód mniejszy o 66 zł. z powodu, że zostaje częścią w zaległości i w skutek częściowej spłaty kapitałów.

Pozycya 7. (a-d) dochód mniejszy o 236 zł. z powodu jak pozycya 6.

Do rubryki II. Pozycya 9. Dochód mniejszy o 2 zł. dochody te pozostają w zaległości.

Pozycya 11. Dochód mniejszy o 5 zł. dochody te pozostają w zaległości.

Pozycya 13. Dochód większy o 20 zł. z powodu częściowej spłaty zaległości.

Do rubryki III. Pozycya 17. (a-c). Dochód mniejszy o 14 zł., ponieważ pozostaje w zaległości.

Pozycya 19. Dochód większy o 105 zł. z powodu spłaty całej zaległości pozostałej z końcem roku 1896.

Pozycya 22. Dochód większy o 10.820 zł. z powodu częściowej spłaty zaległości pozostałej z końcem roku 1896, tudzież z powodu zorganizowania kilku nowych szkół w roku 1897.

Pozycya 23. Dochód większy o 31.332 zł. }
Pozycya 24. Dochód większy o 51.644 zł. } z powodu jak pozycya 22.

Pozycya 24 a). Dochód większy o 296 zł. z powodu, że nie był preliminowany a to dlatego, że dopiero po ułożeniu preliminarza sprawa poboru tego dochodu na rzecz krajowego funduszu szkolnego ostatecznie załatwioną została.

Do rubryki VI. Pozycya 27. Dochód większy o 4.963 zł. z powodu częściowego ściągnięcia zaległości pozostałych z końcem roku 1896, tudzież z powodu, że dochód osiągnięty na podstawie ustawy krajowej z dnia 6. grudnia 1894 Dz. ust. i rozp. kraj Nr. 19 z roku 1896 weszłej w życie dnia 25. maja 1896 był większy aniżeli przypuszczano przy układaniu preliminarza.

Do rubryki VII. Pozycya 29. Dochód większy o 32.518 zł. z powodu, że na ten cel nie preliminowano żadnej kwoty, gdyż wysokość tegoż nie mogła być wiadomą gdy preliminarz układano a zresztą dochody te kompensują się z rubryką „Przebieżne wydatki“.

Pozycya 30. dochód większy o 474 zł. nie dający się naprzód obliczyć.

Dochody.

II. Fundusz szkolny krajowy.

Pozycja 30 a) dochód większy o 34.595 zł. Są to zaległe prestacje szkolne po koniec roku 1894, których nie prelimitowano, ponieważ wysokość tychże nie mogła być wiadomą gdy preliminarz układano.

Do rubryki IX. Pozycja 32. dochód większy o 1793 zł. z powodu w pływu rat, które do spłaty przypadały po koniec roku 1896.

Pozycja 32 a) dochód mniejszy o 89.985 zł. pobrany od funduszu krajowego na pokrycie niedoboru mniej od budżetu, okazujący zarazem, że ogólny wynik zamknięcia korzystniejszym jest od budżetu o tą różnicę.

W y k a z

zaległości czynnych pozostałych z końcem grudnia 1897.

Liczba		P o s z c z e g ó l n i e n i e	Zaległości czynne			
ru- bryki	po- zycyi		z lat ubiegłych		z roku bieżącego	
budżetu			zł.	ct.	zł.	ct.
I.	1—7	Odsetki od kapitałów	23	94	778	96 ¹ / ₂
II.	8—16	Dochody z dóbr, realności i innych praw	2.711	96	109	66 ¹ / ₂
III.	17-24 a)	Dodatki	181382	49 ¹ / ₂	596429	91
VI.	27	Taksy od spadków	3.543	16 ¹ / ₂	5.510	74 ¹ / ₂
VII.	28-30a)	Rozmaite wpływy	345973	09	1.371	—
IX.	32	Zwroty zaliczek udzielonych gminom na budynki szkolne z lat dawniejszych	23.716	58	—	—
Razem			557351	23	604200	28 ¹ / ₂



Summary wykaz

prestacyi szkolnej w stopie procentowej, zestawiony okręgami szkolnymi.

Liczba porząd.	Okręg szkolny	Prestacye w formie dodatku do podatków		3% dodatek okręgowy		Liczba porząd.	Okręg szkolny	Prestacye w formie dodatku do podatków		3% dodatek okręgowy	
		zł.	ct.	zł.	ct.			zł.	ct.	zł.	ct.
1	Biała .	6.361	42	6.402	93 ¹ / ₂		z przeniesienia .	270.268	32	161.429	58
2	Bóbrka	6.949	76 ¹ / ₂	4.737	54						
3	Bochnia	7.242	91	4.701	51 ¹ / ₂	38	Mościska	5.407	04	3.318	54 ¹ / ₂
4	Bohorodczany	2.142	01 ¹ / ₂	1.616	55	39	Myślenice	3.721	07 ¹ / ₂	2.493	63 ¹ / ₂
5	Borszczów	9.032	92 ¹ / ₂	4.663	61 ¹ / ₂	40	Nadwórna	3.118	55	1.937	93 ¹ / ₂
6	Brody	11.287	14	5.213	61 ¹ / ₂	41	Nisko	3.351	60	2.028	72 ¹ / ₂
7	Brzesko	6.636	85 ¹ / ₂	3.893	31 ¹ / ₂	42	Nowy Sącz	10.418	60	4.958	53 ¹ / ₂
8	Brzeżany	10.673	70	4.919	06	43	Nowy Targ	3.326	26 ¹ / ₂	2.374	31
9	Brzozów	5.133	26 ¹ / ₂	2.390	67 ¹ / ₂	44	Pilzno	2.976	23 ¹ / ₂	1.952	94 ¹ / ₂
10	Buczacz	10.472	73	5.601	52	45	Podhajce	7.965	—	4.657	34 ¹ / ₂
11	Chranów	7.611	66 ¹ / ₂	3.818	91	46	Przemysł	25.547	81 ¹ / ₂	10.397	44
12	Cieszanów	4.410	60 ¹ / ₂	3.058	64 ¹ / ₂	47	Przemysłany	6.845	98 ¹ / ₂	3.117	99
13	Czortków	5.206	46	3.375	63	48	Rawa	4.905	80 ¹ / ₂	3.174	81
14	Dąbrowa	3.830	35	3.060	51 ¹ / ₂	49	Rohatyn	12.198	96 ¹ / ₂	5.429	08
15	Dobromil	4.125	35	2.198	53 ¹ / ₂	50	Ropeczyce	4.237	16	3.710	20
16	Dolina	3.712	06	2.851	73 ¹ / ₂	51	Rudki	4.826	79 ¹ / ₂	2.624	80 ¹ / ₂
17	Drohobycz	27.964	59 ¹ / ₂	17.168	06 ¹ / ₂	52	Rzeszów	12.397	87	7.110	79 ¹ / ₂
18	GORLICE	5.799	79 ¹ / ₂	4.494	09 ¹ / ₂	53	Sambor	5.341	10 ¹ / ₂	4.387	33
19	Gródek	3.988	89	3.285	98	54	Sanok	5.280	62 ¹ / ₂	3.578	87
20	Grybów	2.092	61	1.254	—	55	Skalat	6.827	01	4.734	80 ¹ / ₂
21	Horodenka	6.590	65 ¹ / ₂	4.514	25 ¹ / ₂	56	Śniatyn	4.123	53	3.303	53
22	Husiatyn	9.604	65	4.925	74	57	Sokal	10.847	71 ¹ / ₂	5.306	09 ¹ / ₂
23	Jarostaw	14.707	42	7.800	27	58	Stanisławów	36.056	82 ¹ / ₂	13.267	46 ¹ / ₂
24	Jasło	8.695	36	4.022	41 ¹ / ₂	59	Stare miasto	2.368	58 ¹ / ₂	1.642	15 ¹ / ₂
25	Jaworów	4.932	81 ¹ / ₂	2.336	86 ¹ / ₂	60	Stryj	8.741	92 ¹ / ₂	5.243	36
26	Kałuż	2.382	37	2.280	20	61	Tarnobrzeg	5.452	42	2.944	22 ¹ / ₂
27	Kamionka	9.609	83 ¹ / ₂	5.387	78 ¹ / ₂	62	Tarnopol	22.756	32	9.030	95
28	Kolbuszowa	3.076	63	2.197	86	63	Tarnów	16.366	95 ¹ / ₂	6.379	83 ¹ / ₂
29	Kołomyja	13.914	35	6.763	57	64	Tłumacz	7.280	59 ¹ / ₂	3.703	— ¹ / ₂
30	Kossów	4.221	23	2.482	33 ¹ / ₂	65	Trembowla	4.650	34	3.579	17
31	Kraków	10.515	57 ¹ / ₂	4.901	57 ¹ / ₂	66	Turka	1.909	38	1.782	71
32	Krosno	6.054	18	4.616	66 ¹ / ₂	67	Wadowice	4.608	94 ¹ / ₂	4.057	10 ¹ / ₂
33	Limanowa	2.693	42 ¹ / ₂	1.638	97	68	Wieliczka	9.402	86 ¹ / ₂	5.613	94
34	Lisko	4.116	36	2.906	67	69	Zaleszczyki	7.749	69 ¹ / ₂	4.714	84
35	Łańcut	6.919	39	5.558	64	70	Zbaraż	5.820	95	3.613	12
36	Lwów	11.812	68	6.886	25 ¹ / ₂	71	Złoczów	15.637	47	6.697	33
37	Mielec	5.688	29	3.473	01	72	Żółkiew	6.785	02	3.534	80
						73	Żydaczów	7.047	27	3.782	72
						74	Żywiec	4.763	05	5.257	75
	do przeniesienia	270.268	32	161.429	58		Razem	581.331	57 ¹ / ₂	326.871	78 ¹ / ₂

Do L. $\frac{9.432}{R. S. K.}$ 1898.

ZAMKNIĘCIE RACHUNKU

krajowego

funduszu szkolnego emerytalnego

za rok 1897.

Sporządzone w Departamencie rachunkowym c. k. Namiestnictwa.

L. W. 26.495/98.

Dochody — Wydatki. Krajowy fundusz szkolny emerytalny.

Zamknięcie rachunku za rok 1897.

Liczba		A) Majątek zarodowy	Dochody w roku 1897		Kwota budżetem u hwalona (względnie kredyty dodatkowe)	W porównaniu z kwotą preliminarzną okazują się Dochody Wydatki mniejsze większe
ru- bryki	po- zyty		zł.	ct.		
budżetu						
D o c h o d y .						
1		Zakupiony list gal. Towarz. kredyt. ziemsk.	100	—	—	—
2		Książeczka Kasy oszcz. przyjęta do majątku zarodowego	5	23	—	—
3		Gotówka pobrana z majątku obrotowego	1	92	—	—
		Suma dochodów	107	15	—	—
4		Zapasy kasowe z początkiem roku 1897:				
		a) w gotówce			—	zł. — ct.
		α) w wal. austr.	48	30	ct.	
		β) w walucie koronowej	67.000	ko-		
		ron =	33.500	„ — „		
		Razem	33.548	30	—	—
			33.655	45	—	—
W y d a t k i .						
1		Wylosowany list zast. gal. Tow. kred. ziem.	100	—	—	—
2		Zrealizowana książeczka Kasy oszczędności	3	31	—	—
3		Gotówka wydana na zakupno efektów	1	92	—	—
		Suma wydatków	105	23	—	—
4		Zapasy kasowe z końcem r. 1897 w efektach				
		a) w walucie austriackiej	50	zł. 22	ct.	
		b) w walucie koronowej	67.000	koron =		
			33.500	„ — „		
		Razem	33.550	22	—	—
			33.655	45	—	—

Stan majątku zarodowego z końcem roku 1897.

Stan czynny Zapasy kasowe : w efektach.

a) waluta austriacka :

4% książeczki wkładowe galicyjskiej Kasy oszczędności 50 zł. 22 ct.

b) waluta koronowa :

4% listy zastawne galicyjskiego Towarzystwa kredytowego ziemsk.

we Lwowie (67.000 koron, czyli) 33.500 „ — „

Suma stanu czynnego 33.550 „ 22 „

Stan bierny — „ — „

Czysty stan czynny w walucie austriackiej 33.550 „ 22 „

W porównaniu zaś z takim stanem z końcem roku 1896 33.548 „ 30 „

okazuje się przyrost majątku zarodowego o 1 „ 92 „

który powstał wskutek wylosowania listu zastawnego galicyjskiego Towarzystwa kredytowego ziemskiego Serya V. Numer 4133 na 100 zł. opiewającego i zakupienia takiego samego listu Serya V. 25.927 za 98 zł. 08 ct. i umieszczenie nadwyżki 1 zł. 92 ct. przez dopisanie do książeczki Kasy oszczędności Nr. 31.314

Krajowy fundusz szkolny emerytalny.

Dochody.

Liczba		B) Majątek obrotowy	Dochody w roku 1897		Kwota budżetem uchwalona (względnie kredyty dodatkowe)	W porówna- niu z kwotą preliminowa- ną okazują się dochody mniejsze większe
ru- bryki	po- zyeyi		zł.	ct.		
budżetu						
D o c h o d y .						
I.		Odsetki od efektów	1.340	—	1.340	—
II.		Datek stały z krajowego funduszu szkolnego	12.799	92	12.800	—
III.		Zapisy i darowizny	—	—	—	—
IV.		Interkalarya od opróżnionych posad nauczyc.	29.051	—	24.617	4.434
V.		Stale wkładki nauczycieli i nauczycielek . .	61.467	29 ¹ / ₂	53.390	8.077
VI.		Wkładki dwuprocentowe za czas służby przedetatowej	8.042	43	10.648	2.606
VII.		Rozmaite dochody	4.915	47	—	4.915
VIII.		Zwroty z emerytur czasowych	64	40	—	65
IX.		„ „ „ dożywnich	51	19	—	51
X.		„ z pensyi wdów	—	—	—	—
XI.		„ „ „ dodatków na wychowanie dzieci	156	64	—	157
XII.		„ „ „ odpraw i kwartałów pozgonnych	60	—	—	60
XIII.		Przyjęto z majątku zarodowego	1	92	—	2
XIV.		Zasiłek z funduszu krajowego:				
		a) z przyznanego uchwałą Sejmu krajowe- go z dnia 13 lutego 1897 zasiłku na rok 1897 w kwocie 160.035 zł. — ct. potrącono wydaną już na pokrycie niedoboru na rok 1896 na mocy odezwy Wydz kraj. 19. stycz. 1897 l. 3797 a wykazaną w zamknię- ciu rachunków za rok 1896 kwotę 14.566 zł. 13 ¹ / ₂ ct. a pozostało na r. 1897 reszta w kwocie 145.468 „ 86 ¹ / ₂ „				
		b) pobrany na mocy ode- zwy W. kr. z d. 22. sty- cznia 1898 l. 3289 na po- krycie niedoboru po koniec roku 1897 25.292 „ 54 „	170.761	40 ¹ / ₂	160.035	10.726
		Suma dochodów	288.711	67	288.830	28.487 2.606 25.881
		Do tego zapas kasowy z początkiem r. 1897 w gotówce	—	—	—	—
		Razem	288.711	67	—	—

U z a s a d n i e n i e r ó ż n i c .

IV. Dochód większy o 4.434 zł. z powodu zwiększonych interkalaryów w roku 1897 w skutek opróżnienia większej liczby posad nauczycielskich.

V. Dochód większy o 8.077 złr. z powodu zamianowania większej w tym roku liczby stałych nauczycieli.

VI. Dochód mniejszy o 2.606 złr. z powodu zamianowania w tym roku stałych nauczycieli po upływie mniejszej liczby lat służby przedetatowej.

VII. Dochód większy o 4.915 złr. z powodu mylnych zarachowań c. k. Urzędów podatkowych.

VIII. Dochód większy o 65 zł. z powodu ściągnięcia nadebranych emerytur.

IX. Dochód większy o 51 złr. z powodu jak do rubryki VIII.

XI. Dochód większy o 157 złr. z powodu ściągnięcia nadebranych dodatków na wychowanie dzieci.

XII. Dochód większy o 60 złr. z powodu ściągnięcia części odpraw skutkiem powrotu nauczycieli do czynnej służby.

XIII. Dochód większy o 2 złr. z powodu pozostałej gotówki od zakupna nowego waloru.

XIV. Dochód większy o 10.726 złr. z powodu pobrania tej kwoty w lutym 1898 z funduszu krajowego na pokrycie niedoboru krajowego funduszu szkolno emerytalnego za rok 1897 na mocy odezwy Wydziału krajowego z dnia 22. stycznia 1898 l. 3289. O różnicę tę w kwocie 10.726 zł. ogólny wynik zamknięcia niekorzystniejszym jest od budżetu.

Zamknięcie rachunku za rok 1897.

Wydatki.

Liczba		B) Majątek obrotowy	Wydatki w roku 1897		Kwota budżetem uchwalona (względnie kredyty dodatkowe)	W porównaniu z kwotą preliminowaną okazują się wydatki mniejsze większe
ru- bryki	po- zycy		zł.	ct.	zł.	zł.
budżetu						
W y d a t k i						
I.		Emerytury czasowe nauczycieli i nauczycielek	14.653	95	10.500	4.153
II.		„ dożywotnie „	167.322	20.	158.000	9.322
III.		Pensye dla wdów po nauczycielach „	71.688	40	67.000	4.688
IV.		Dodatki na wychowanie dzieci po nauczycielach	19.449	59	16.000	3.450
V.		Odprawy i kwartały pozgonne	9.011	02 ¹ / ₂	10.300	1.289
VI.		Zwroty z interkalaryów	—	—	—	—
VII.		„ z wkładek emerytalnych nauczycieli i nauczycielek	709	36	980	271
VIII.		Koszta zarządu	15	62	50	34
IX.		Rozmaite wydatki	5.859	60 ¹ / ₂	—	5.860
X.		Wydano na rzecz majątku zarodowego	1	92	—	2
Suma wydatków			288.711	67	262.830	1.594
						27.475
						25.881
Do tego zapas kasowy z końcem roku 1897 w gotówce			—	—	—	—
Razem			288.711	67	—	—

U z a s a d n i e n i e r ó ż n i c .

I. Wydatek większy o 4.153 zlr. z powodu przeniesienia w czasowy stan spoczynku więcej nauczycieli niż preliminarzem przewidziano.

II. Wydatek większy o 9.322 zł. z powodu jak rubryka I.

III. Wydatek większy o 4.688 zlr. z powodu przyznania większej liczbie, wdów pensyi wdowiej niż preliminarzem przewidziano

IV. Wydatek większy o 3.450 zlr. ponieważ z powodu śmierci nauczycieli pozostała większa ilość sierót.

V. Wydatek mniejszy o 1.289 zlr. z powodu mniejszej śmiertelności nauczycieli.

VII. Wydatek mniejszy o 271 zlr. z powodu mniejszego zwrotu wkładek emerytalnych.

VIII. Wydatek mniejszy o 34 zlr. ponieważ preliminarzowane wydatki nie nastąpiły.

IX. Wydatek większy o 5.860 zlr. z powodu mylnych zarachowań c. k. urzędów podatkowych.

X. Wydatek większy o 2. zlr. z powodu umieszczenia gotówki pozostałej od zakupna nowego waloru na książeczkę galic. kasy oszczędności.

W y k a z

należytości z końcem roku 1897.

Liczba		Poszczególnienie	Należytości							
ru bryki	pozy- cyi		c z y n n e				b i e r n e			
budżeta			z lat ubiegłych		z roku bieżącego		z lat ubiegłych		z roku bieżącego	
			zł.	ct.	zł.	ct.	zł.	ct.	zł.	ct.
		D o c h o d y.								
I.		Niepobrane odsetki po koniec grud. 1897	—	—	670	—	—	—	—	
VI.		„ „ dwuprocentowe wkładki eme- rytalne	244	79	349	98	—	—	—	
VII.		Rozmaite zwroty	5	—	488	85	—	—	—	
IX.		Zwroty nadebranych emerytur czaso- wych i dożywotnich	34	87	—	—	—	—	—	
X.		Zwroty nadebranej pensyi wdowiej	4	45	—	—	—	—	—	
XI.		„ nadebranych dodat. na wychow.	12	20	—	—	—	—	—	
XII.		„ nadebranej odprawy	5	—	—	—	—	—	—	
		W y d a t k i.								
I.		Niepobrane emerytury czasowe	—	—	—	—	353	63	382	50
II.		„ „ dożywotnie	—	—	—	—	47	—	3.169	58
III.		„ pensye wdowie	—	—	—	—	—	—	1.678	80
IV.		„ dodatki na wychowanie	—	—	—	—	15	98	659	53
V.		„ odprawy i kwartały pozgonne	—	—	—	—	100	—	3.562	50
VII.		„ zwroty wkładek emerytal.	—	—	—	—	—	—	77	09
IX.		„ rozmaite wydatki	—	—	—	—	—	—	326	25
		Razem	306	31	1.508	83	516	61	9.856	25
			1.815		14		10.372		86	

Stan majątku obrotowego z końcem roku 1897.

	Szczegół.		Ogól.	
	zł.	ct.	zł.	ct.
Stan czynny:				
1. Zapas kasowy w gotówce	—	—		
2. Należytości czynne	1.815	14	1.815	14
Stan bierny:				
3. Należytości bierny.			10.372	86
z porównania okazuje się stan bierny			8.557	72

III.

Krajowy szpital powszechny we Lwowie.

Oddział chorych i położnic.

ZAMKNIĘCIE RACHUNKU

za rok

1897.

W załączeniu wykaz należności czynnych i biernych na str. 228

Krajowy szpital powszechny we Lwowie.

Liczba rubryki	poz. budżetu	Sumaryusz	Oddział						Razem	Kwota budżetowa uchwala	Z porównania z kwotą prelimitowaną okazują się wykleski mającye		
			chorych			położnic							
			szpitalny		kliniczny								
			Wynikłości w r. 1897.										
		zł.	ct.	zł.	ct.	zł.	ct.	zł.	ct.	zł.	ct.		
A. Wydatki.													
I.	1-20	Plące i emolumenta etatowe	36.471	17	560	17	3.617	99	40.649	33	41.610	961	
II.	21-28	Koszta utrzymania osób nieetatowych	27.163	20	4.001	74	4.341	55	35.506	49	38.800	3.293	
III.	29-45	Pensye i emerytury	10.281	52	389	25	513	91	11.184	68	11.280	95	
IV.	46-51	Zaopatrzenia i dary z łaski	303	—	15	—	20	—	428	—	428	—	
V.	52	Odprawy i spłaty kwartałów posmiertnych	50	—	4	—	6	—	60	—	106	40	
VI.	53	Remuneraeye i zapomogi	1.160	—	—	—	40	—	1.200	—	1.200	—	
VII.	54-64	Koszta gospodarcze: { 1. zwyczajne	87.566	52	8.795	79	9.861	43	106.223	74	105.319	904	
		{ 2. nadzwyczajne	26.149	96	296	70	—	—	26.446	66	30.266	3.819	
VIII.	65-75	Koszta sanitarne: { 1. zwyczajne	16.516	82	3.985	29	566	96	21.069	07	17.434	3.635	
		{ 2. nadzwyczajne	1.501	—	—	—	—	—	1.501	—	1.500	7	
IX.	76	Koszta kancelaryjne	1.174	12	562	57	65	65	1.802	34	1.000	802	
X.	77	Koszta kapliczne	226	14	—	—	—	—	226	14	240	14	
XI.	78-81	Utrzymanie budynków: { 1. zwyczajne	5.517	68	69	65	524	44	6.111	77	6.130	18	
		{ 2. nadzwyczajne	166.837	27	—	—	—	—	166.837	27	166.837	—	
XII.	82-88	Odsetki od kapitałów dłużnych	1.760	08	—	—	—	—	1.760	08	1.760	—	
XIII.	84	Podatki daniny	13	95	—	—	2	21	16	16	35	19	
XIV.	85-87	Rozmaite	3.079	53	29	76	176	79	3.286	08	2.100	1.186	
XV.	88	Koszta utrzymania dzieci na bezpłatnym oddziale położnic	—	—	—	—	96	65	96	65	30	67	
XVI.	89	Ryczałt na utrzymanie dzieci w szpitalu św. Zofii	16.000	—	—	—	—	—	16.000	—	16.000	—	
		Razem { 1. zwyczajne	207.373	74	18.413	22	19.833	58	245.620	54	243.466	4.440	
		{ 2. nadzwyczajne	194.488	23	296	70	—	—	194.784	93	198.603	6.594	
		Suma wydatków	401.861	97	18.709	92	19.833	58	440.405	47	442.069	8.259	
			420.571			89						6.595	1.664
B. Dochody.													
I.	1-3	Dodatki	33.131	70	—	—	154	29	33.285	99	31.584	1.702	
II.	4	Opłaty posmiertne	12.909	66	—	—	—	—	12.909	66	11.000	1.910	
III.	5-7	Zwroty kosztów leczenia	196.455	28	—	—	12.635	96	209.091	24	204.850	4.241	
IV.	8-10	Rozmaite	982	20	—	—	30	—	1.012	20	1.450	438	
V.	11	Subwencya i zwroty od e. k. Skarbu	52.000	—	—	—	—	—	52.000	—	50.000	2.000	
		Suma dochodów	295.478	84	—	—	12.820	25	308.299	09	298.884	438	
		Do tego:									9.853	—	
		Dotacya funduszu krajowego	125	93	—	—	7	013	33	132.106	37	143.185	11.079
		Razem	420.571	89	—	—	19.833	58	440.405	47	442.069	11.517	
			420.571			89						9.853	1.664

Krajowy szpital powszechny we Lwowie.

Porównanie sumaryczne.

kwot preliminowanych z rzeczywistymi wynikłosciami bez względu na pobraną dotację lub oddaną nadwyżkę przedstawia następujące wyniki:

1. W oddziale chorych i klinik:

Wydutki preliminowane wynosiły	420.503 zł.	
„ rzeczywiste	420.572 „	
Wydutki większe o		69 zł.
Dochody preliminowane wynosiły	287.964 zł.	
„ rzeczywiste	295.479 „	
Dochody większe o		7.515 „
Wynik <i>korzystniejszy</i> o różnicę w kwocie		7.446 zł.

2. W oddziale położnic:

Wydutki preliminowane wynosiły	21.566 zł.	
„ rzeczywiste	19.833 „	
Wydutki mniejsze o		1.733 zł.
Dochody preliminowane wynosiły	10.920 zł.	
„ rzeczywiste	12.820 „	
Dochody większe o		1.900 zł.
Wynik <i>korzystniejszy</i> o sumę w kwocie		3.633 zł.
Ogółem <i>wynik był korzystniejszy</i> o kwotę		11.079 zł.
zgodnie z mniej pobraną dotacją w kwocie 11.079 zł. (vide poz. 12 dochodów).		
Gdy jednak uwzględnimy, że w zastępstwie c. k. Rządu na utrzymanie klinik poniesiono wydatek w kwocie		9.813 „
(przypisany do zwrotu jak wyjaśnienie przy rubr. V. poz. 11 b dochodów) powyższy wynik ogólny po doliczeniu wydatku tego, w rezultacie okaże się <i>korzystniejszym</i> od budżetu o kwotę		20.892 zł.

UWAGA: Na mocy ugody zawartej z c. k. Administracją Państwa (LW. 50.634/91) wydatki chorych leczonych na klinikach, ponoszone na dzwykłą normą szpitalną pokrywa c. k. Rząd. Z powodu tego odłączono wydatki poniesione na kliniki, i wykazano je w osobnej kolumnie pod nazwą „Oddział chorych kliniczny“. Mianowicie wykazano tam wszystkie wydatki ponoszone osobno dla klinik, z wydatków zaś wspólnych ponoszonych dla wszystkich oddziałów szpitala, policzono na rachunek klinik 3.7% a to na podstawie obowiązującego dzielnika ułożonego wedle stosunku ilości dni leczenia poszczególnych oddziałów szpitala z klinikami.

Rachunek kosztów poniesionych na kliniki nad normą szpitalną, przypadających na c. k. Rząd do zapłacenia, wykazano szczegółowo w wyjaśnieniu rubr. V. poz. 11 dochodów na str. 227.

Krajowy szpital powszechny we Lwowie.

Wydatki.

Liczba rubryki i poz. budżetu	Poszczególnienie	Oddział					Razem		Kwota budżetem uchwalona	Z porównania z kwotą preliminarjną okazują się wydatki mniejsze / większe	
		chorych		położnic							
		szpitalny		kliniczny							
		Wydatki w r. 1897.									
		zł.	ct.	zł.	ct.	zł.	ct.	zł.	ct.	zł.	
	<i>Do poz. 12 b) c). Wydatki mniejsze z powodu przeniesienia w stan spoczynku oficyała Bogusza Wiktora z d. 1. września 1897.</i>										
	<i>" " 13 b) c). Wydatki w ogóle mniejsze z powodu zmian w osobach pisarzy i interkalare.</i>										
	<i>" " 20. Wydatek mniejszy stosownie do wysokości udzielonych zaliczek na płace.</i>										
II.	Koszta utrzymania osób nieetatowych.										
21	23 Siostr Miłosierdzia:										
	a) płaca	1.497	12	216	12	165	—	1.878	24	1.840	38
	b) wikt z pieczywem i dodatkami	3.417	75	479	—	366	—	4.262	75	4.370	107
	c) ryczał za pranie bielizny	409	40	56	16	44	87	510	43	501	9
22	Dyktaryusze, płaca	1.595	90	269	50	401	50	2.266	90	2.518	251
23	Dla 1 dyktaryusza wikt z pieczywem	—	—	142	23	298	84	440	87	300	141
24	Dwa stypendya stałe dla akuszerok	—	—	—	—	240	—	240	—	240	—
25	Pomoenik aptekarza, płaca	657	—	27	—	46	—	730	—	730	—
26	Służba oddziałowa:										
	a) płaca	4.892	64	621	54	582	—	6.096	18	6.744	648
	b) wikt	7.165	43	961	02	866	26	8.992	71	10.600	1.607
	c) gratyfikacye	133	—	—	—	17	—	150	—	150	—
	d) bluzy	700	—	—	—	100	—	800	—	800	—
27	Służba domu:										
	a) płaca	1.999	97	470	97	387	40	2.858	34	2.832	26
	b) wikt	2.322	83	540	20	551	88	3.414	91	3.725	310
	c) gratyfikacye	61	—	—	—	19	—	80	—	80	—
	d) dodatek na mundur	—	—	100	—	50	—	150	—	100	50
	e) bluzy dla łaziebneho	10	—	—	—	—	—	10	—	10	—
28	Służba wspólna:										
	a) płaca	1.296	70	75	—	129	—	1.500	70	2.040	539
	b) wikt	881	46	40	—	68	—	989	46	1.085	95
	c) gratyfikacye	67	—	3	—	5	—	75	—	75	—
	d) bluzy	56	—	—	—	4	—	60	—	60	—
	Suma rubryki II.	27.163	20	4.001	74	4.341	55	35.506	49	38.800	3.557 264 — 3.293

Do poz. 21 a) c). Wydatki większe z powodu utrzymywania 2-eh Sióstr dla oddziałów klinicznych do 19. maja 1897.
" " 21 b). Wydatek mniejszy wedle rzeczywistego kosztu wikt, tudzież z powodu liczniejszych postów przestrzeganych przez Zgromadzenie Sióstr Miłosierdzia.
" " 22. Wydatek mniejszy, ponieważ dyktaryusza dla klinik przyjęto dopiero od 1. maja i z powodu interkalaryów.
" " 23. Wydatek większy, ponieważ okazała się konieczna potrzeba udzielenia wiktu pisarzowi pełniącemu obowiązki w izbie przyjęcia chorych na klinikach. (LW. 27.334/97).
" " 26 a) b). Wydatki mniejsze gdyż ograniczono służbę oddziałową do koniecznej potrzeby i z powodu interkalaryów.
" " 27. a) d). Wydatki większe z powodu przyjęcia drugiego oddźwiernego i stosownej ilości służby do obsługi oddziałów klinicznych.
" " 27 b). Wydatek mniejszy z powodu interkalaryów służby domu na oddziałach chorych i położnic.
" " 28 a) b). Wydatki mniejsze z powodu oddalenia dozoreów z trupiarni wskutek przeniesienia teje do c. k. fakultetu medycznego i że pomoenika maszynisty i palaczy przyjęto do obowiązku dopiero w drugiej połowie roku 1897.

Wydatki. Krajowy szpital powszechny we Lwowie.

Liczba rubryki i poz. budżetu	Poszczególne	Oddział						Razem		Kwota budżetem uchwalona	Z porównania z kwotą preliminowaną okazuje się wydatki mniejsze 116/97	
		chorych		szpitalny		kliniczny						położnic
		Wydatki w r. 1897.						zł.	ct.	zł.		zł.
		zł.	ct.	zł.	ct.	zł.	ct.					
III. Pensje i emerytury.												
29	Burkhardt Franciszka, wdowa po oficyale	140	—	6	—	10	—	156	—	156	—	—
30	Dr. Berthleff Karol, emeryt dyrektor	1.126	—	47	—	78	—	1.251	—	1.251	—	—
31	Dr. Finger Józef, b. profesor kliniki	303	—	12	—	—	—	315	—	315	—	—
32	Neuhauser Karolina, wdowa po prymar.	578	—	22	—	—	—	600	—	600	—	—
33	Jaroszyńska Eugenia. " " oficyale	300	20	12	—	21	—	333	20	333	—	—
34	Köstlich Józefa " " " z dodatkiem na wychowanie dzieci	390	20	16	—	27	—	433	20	433	—	—
35	Marczak Helena, wdowa po pisarzu z dodatkiem na wychowanie dzieci	375	98	16	—	26	—	417	98	418	—	—
36	Dr. Chądziński Jan, były prymaryusz	1.192	40	46	—	—	—	1.238	40	1.238	—	—
37	Grochalska Marya, była akuszerka	—	—	—	—	64	16	64	16	385	—	321
38	Piro Karol, były odźwierny	277	—	11	25	19	75	308	—	308	—	—
39	Dr. Kilarski Józef, były prymaryusz	1.151	20	44	—	—	—	1.195	20	1.195	—	—
40	Gralewska Zofia, wdowa po oficyale z dodatkiem na wychowanie dzieci	569	50	23	—	40	—	632	50	633	—	—
41	Jeziński Eustachy, były pisarz	720	—	30	—	50	—	800	—	800	—	—
42	Feigel Katarzyna, wdowa po prosektorze	540	—	22	—	38	—	600	—	600	—	—
43	Małoletnie dzieci po ś. p. prymaryuszu Krówezyńskim	394	68	—	—	—	—	394	68	395	—	—
44	Malinowski Erazm, były rzęca	1.620	—	67	—	113	—	1.800	—	1.800	—	—
45	Kożakowski Józef, były dyetaryusz	378	—	15	—	27	—	420	—	420	—	—
45a	Bogusz Wiktor, były oficyał	225	36	—	—	—	—	225	36	—	—	225
Suma Rubryki III.		10.281	52	389	25	513	91	11.184	68	11.280	—	321
												226
												—
<p><i>Do poz. 37. Wydatek mniejszy z powodu śmierci emerytki (LW: 11456/97).</i></p> <p><i>" " 45 a) Wydatek niepreliminowany z powodu przeniesienia Bogusza Wiktora oficyała z dniem 1 września 1897 w stan spoczynku i wymierzenia mu ustawowej emerytury. (LW: 45.488/97). Przekroczenie to znajduje częściowe pokrycie w oszczędnościach Rubr. I. poz. 12. b) c) wydatków.</i></p>												
IV. Zaopatrzenia i dary z łaski.												
46	Czarnecka Wiktorya b. dozoreczni	69	—	3	—	—	—	72	—	72	—	—
47	Christl Laura, sierota po kontrolorze	50	—	2	—	4	—	56	—	56	—	—
48	Hammer Joanna, sierota po pisarzu	50	—	2	—	4	—	56	—	56	—	—
49	Matwijko Grzegorz, były parobek	108	—	4	—	8	—	120	—	120	—	—
50	Kozłowski Dmytro były parobek	54	—	2	—	4	—	60	—	60	—	—
51	Wacnik Agata była dozoreczni	62	—	2	—	—	—	64	—	64	—	—
Suma Rubryki IV.		393	—	15	—	20	—	428	—	428	—	—
V. 52)	Odprawy i spłaty kwartalów pośmiertnych	50	—	4	—	6	—	60	—	100	—	40
<p><i>Do poz. 52. Wydatek mniejszy, wedle potrzeby.</i></p>												
VI. 53)	Remuneracje i zapomogi	1.160	—	—	—	40	—	1.200	—	1.200	—	—

Dochody. Krajowy powszechny szpital we Lwowie.

Liczba rubryki i poz. budżetu	Poszczególnienie	Oddział						Razem		Kwota budżetem uchwalona	Z porównania z kwota przedmianowa okazują się dochody mniejsze niż budżet	
		chorych szpitalny		klinikozny		położnic						
		Dochody w r. 1897.						zł.	et.	zł.		zł.
		zł.	et.	zł.	et.	zł.	et.					
III.	Zwroty kosztów leczenia.											
5	Od funduszu krajowego galicyjskiego	168.424	30	—	—	12.141	60	180.565	90	180.000	566	
6	„ samopłacących	15.711	07	—	—	298	20	16.009	27	13.700	2.309	
7	„ funduszy obokrajowych i innych publicznych	12.319	¹ / ₂	—	—	196	16	12.516	¹ / ₂	11.150	1.366	
	Suma Rubryki III.	196.455	¹ / ₂	—	—	12.635	96	209.091	¹ / ₂	204.850	+ 4.241	
	<i>Do poz. 5. Dochód większy, ponieważ w tym roku przedłożono do likwidacji pięć rachunków kwartalnych kosztów leczenia ubogich chorych.</i>											
	<i>„ „ 6 i 7. Dochody większe z powodu większej ilości chorych zamożniejszych, opłacających takse leczenia, tudzież obokrajowców, w reszcie z powodu większego wpływu dochodów od kas chorych.</i>											
IV.	Rozmaite.											
8	Dochód z ogrodu warzywnego	82	24	—	—	—	—	82	24	150	68	
9	Rozmaite nieprzewidziane	671	16	—	—	30	—	701	16	100	601	
10	Zwroty zaliczek udzielonych na płace	228	80	—	—	—	—	228	80	1.200	971	
	Suma Rubryki IV.	982	20	—	—	30	—	1.012	20	1.450	1.039 601 — 438	
	<i>Do poz. 8. Dochód mniejszy, z powodu mniej korzystnego zbioru warzyw wskutek nieurodzajnego roku.</i>											
	<i>„ „ 9. Dochód większy, dla zmienności tego rodzaju dochodów.</i>											
	<i>„ „ 10. Dochód mniejszy, ponieważ tylko taka kwota była do uiszczenia z tego tytułu. Zaliczki na płace spłacone na rachunek należności bieżących, pobrane są jako zwroty do Rubr. I. poz. 20. wydatków.</i>											
V.	Subwencya i zwroty od e. k. Skarbu.											
11	a) Trzecia i ostatnia rata na budowę klinik	50.000	—	—	—	—	—	50.000	—	50.000	—	
	b) Na rachunek nadwyżki kosztów utrzymania chorych w klinikach po nad takse szpitalną	2.000	—	—	—	—	—	2.000	—	—	2.000	
	Suma Rubryki V.	52.000	—	—	—	—	—	52.000	—	50.000	+ 2.000	

Wykaz

należytości czynnych i biernych z końcem roku 1897.

Liczba		Poszczególnienie	Należytości							
			czynne				biernie			
rubryki	pozytywi	budżetu	z lat ubiegłych		z roku bieżącego		z lat ubiegłych		z roku bieżącego	
			zł.	ct.	zł.	ct.	zł.	ct.	zł.	ct.
		A. Wydatki.								
I.		Place i emolumenta etatowe.								
	20	Zaliczki na place	—	10	1.082	85	—	—	—	—
XIV.		Rozmaite								
	87c)	C. k. Skarb państwa zwrot za użyte stemple do kosztów na podniesione należytości za budowę i urządzenie klinik	—	—	532	50	—	—	—	—
	"	Rozmaite drobne	133	99	10	—	—	—	—	—
	"	Dr. Arnold nie podniesiona remuneracya	—	—	—	—	—	—	—	25
		Suma A.	133	99	1.624	85	—	—	—	25
		B. Dochody.								
II.	4	Oplaty pośmiertne	1.729	07	1.826	80	—	—	—	—
III.		Zwroty kosztów leczenia.								
	6	Od samopłacących	2.214	98	576	12	—	—	—	—
	7	Od fund. okookrajowych i innych publicznych	1.640	55	704	54	—	—	—	—
	—	Od stron rozmaitych niewysłudzonych	87.762	54	86.415	43 1/2	—	—	—	—
IV.		Rozmaite.								
	9	C. k. Dyrekeya Skarbu kaucya na pobór spirytusu do apteki szpitalnej	60	—	—	—	—	—	—	—
V.		Subwencya i zwroty od c. k. Skarbu								
	11	Reszta należytości od c. k. Skarbu za utrzymanie chorych w klinikach pokryta zastępczo z dotacyi funduszu krajowego	—	—	9.813	12	—	—	—	—
		Suma B.	53.407	14	99.336	01 1/2	—	—	—	—
		Do tego: Suma A.	133	99	1.624	85	—	—	—	25
		Razem	53.540	23	100.960	86 1/2	—	—	—	25
		Ogółem	194.501	09 1/2	—	—	—	—	—	—
		Po strąceniu stanu biernego	25	—	—	—	—	—	—	—
		Okazuje się czysty stan czynny	194.476	09 1/2	—	—	—	—	—	—

IV.

Fundusz podrzutków we Lwowie.

ZAMKNIĘCIE RACHUNKU

za rok

1897.



Fundusz podrzutków we Lwowie.

Liczba		Poszczególnienie	Wynikłości w roku 1897.		Kwota budżetu tem uchwalona	W porównaniu z kwotą prelim. okazują się wynikłości mniejsze większe
rubryki	pozyty		zł.	ct.		
budżetu						
WYDATKI.						
I. Remuneracye i zapomogi.						
I.	1	Żywicielkom za gorliwe dozorowanie dzieci i na potrzeby szkolne	—	—	20	20
II.	2	Koszta utrzymania dzieci	55	29	60	5
III.	3	Zapomogi dla położnic	6.030	—	5.700	330
IV. Rozmaite wydatki.						
IV.	4	Ryczałt na koszta pogrzebowe po 2 zł. od dziecka (LW. 9.757/72)	4	70	10	5
Ogólna suma wydatków .			6.089	99	5.790	+330 -30 +300
Uzasadnienie różnic.						
<p><i>Do rubr. I.</i> Ponieważ wydatku z tego tytułu nie było żadnego.</p> <p><i>Do rubr. II. i IV.</i> Wydatek <i>większy</i> wedle rzeczywistej potrzeby.</p> <p><i>Do rubr. III.</i> Wydatek <i>większy</i>, z powodu znaczniejszej liczby położnic, które się poddały praktyce lekarskiej.</p>						
DOCHODY.						
I.	1	Dotacja z funduszu krajowego	6.089	99	5.790	+300
Uzasadnienie różnic.						
<p><i>Do rubr. I.</i> Dochód <i>większy</i> pobrany w miarę potrzeby pokrycia poniesionych wydatków.</p>						

Z końca roku 1897. fundusz ten nie posiada żadnego stanu czynnego ani biernego.

V.

Krajowy zakład dla obłąkanych na Kulparkowie.

ZAMKNIĘCIE RACHUNKU.

za rok

1897.

Wykaz należności czynnych i biernych na str. 244.



Krajowy zakład dla obłąkanych na Kulparkowie.

Liczba		Sumaryusz	Wynikłości		Kwota budżetu uchwalonego	W porównaniu z kwotą preliminacyjną okazującą się wynikłości mniejsze	
rubryki	pozycyi		w roku 1897.				
budżetu			zł.	ct.	zł.	zł.	
Wydatki.							
I.	1-12	Płace i emolumenta etatowe	{ 1. zwyczajne	23.282	93	23.666	383
			2. nadzwyczajne	4.477	87	5.000	522
II.	13-18	Koszta utrzymania osób nieetatowych		37.218	60	39.320	2.101
III.	19-28	Pensye i emerytury		2.952	26	3.001	49
IV.	29-32	Zaopatrzenia, odstawnie i dary z łaski		110	—	110	—
V.	33	Odprawy i spłaty kwartałów pośmiertnych		—	—	40	40
VI.	34-35	Remuneracye i zapomogi		1.166	44	1.130	37
VII.	36-44	Koszta gospodarcze zakładu	{ 1. zwyczajne	91.452	68	96.198	4.746
			2. nadzwyczajne	805	67	800	6
VIII.	45-48	Koszta gospodarcze folwarku		13.596	31	13.730	134
IX.	49-53	„ sanitarne		5.246	88	7.060	1.813
X.	54	„ kancelaryjne		439	30	450	11
XI.	55	„ kapliczne		201	88	200	2
XII.	56-61	„ utrzymania budynków, dróg dojazdowych i urzędzeń		9.550	26	8.490	1.060
XIII.	62	Podatki z ekwiwalentem i daniny		69	68	130	60
XIV.	63-66	Rozmaite		3.039	76	2.750	290
XV.	67	Wydatki z prawa patronatu i konkurencyi wynikłe		60	28	60	—
XVI.	68	Koszta podróży i diety członków opieki nad obłąkanymi		—	—	150	150
		Razem	{ 1. zwyczajne	188.387	26	196.485	9.487
			2. nadzwyczajne	5.283	54	5.800	1.389
		Suma wydatków		193.670	80	202.285	10.009
		Do tego:					1.395
—	69	Nadwyżka dochodów oddana funduszowi krajowemu		32.046	28	16.835	15.211
		Ogólna suma wydatków		225.717	08	219.120	10.009
		Dochody.					16.606
							+ 6.597
I.	1	Odsetki od kapitałów		230	—	230	—
II.	2-3	Dodatki		707	15	660	47
III.	4-5	Dochody z dóbr		15.187	03	17.700	2.513
IV.	6-8	Zwroty kosztów leczenia		207.349	35	198.000	9.349
V.	9-12	Rozmaite		2.243	55	2.530	286
		Suma dochodów		225.717	08	219.120	2.799
							9.396
							+ 6.597

Porównanie sumaryczne.

kwot preliminowanych z rzeczywistemi wynikłościami:

Wydatki preliminowane wynoszą	202.285 zł.	
„ rzeczywiste bez nadwyżki dochodów	193.671 „	
zatem mniejsze o		8.614 zł.
Dochody preliminowane wynoszą	219.120 zł.	
„ rzeczywiste wynoszą	225.717 „	
czyli większe są o		6.597 „
Wynik w ogóle jest korzystniejszym o kwotę		15.211 zł.

a zgodny z większą nadwyżką dochodów oddaną funduszowi krajowemu (vide poz. 69 wydatków.)

Krajowy zakład dla obłąkanych na Kulparkowie.

Wydatki.

Liczba		Poszczególnienie	Wydatki w roku 1897.		Kwota budżetem uchwalona	W porównaniu z kwotą preliminowaną okazują się wydatki mniejsze/większe
rubryki	pozywi		zł.	ct.	zł.	
budżetu			zł.	ct.	zł.	
		Wydatki.				
I.		Płace i emolumenta etatowe.				
1	Dyrektor: a) płaca	2.200		2.200		
	b) dodatek osobisty	800		800		
	c) dodatki pięcioletnie	900		900		
2	2 prymaryuszów: a) płaca	3.000		3.000		
	b) relutum za wikt	816		816		
	c) dodatki pięcioletnie	200		200		
3	2 sekundaryuszów: a) płaca	2.000		2.000		
	b) relutum za wikt	816		816		
	c) dodatki pięcioletnie	150		150		
4	2 kapelanów: a) płaca	800		800		
	b) relutum za wikt rz.-kat. kapelana	300		300		
	c) wikt w naturze gr.-kat.	294	72	300		5
	d) dodatki pięcioletnie	300		300		
5	Rządca: a) płaca	1.200		1.200		
	b) relutum za wikt	408		408		
	c) dodatki pięcioletnie	600		600		
6	2 oficyałów: a) płaca	2.120		2.120		
	b) relutum za wikt	600		600		
	c) dodatki pięcioletnie	500		500		
7	2 pisarzy: a) płaca	1.200		1.200		
	b) relutum za wikt	720		720		
	c) dodatki pięcioletnie	26	43	26		
8	Maszynista: a) płaca	600		600		
	b) relutum za wikt	360		360		
	c) dodatki pięcioletnie	12	07	10		
9	Wózny: a) płaca	225		225		
	b) wikt z pieczywem II. klasy	269	69	275		5
	c) dodatek na ubiór	50		50		
	d) dodatki pięcioletnie	60		60		
10	Odźwierny przy furcie zakł.: a) płaca	225		225		
	b) wikt z piecz. II. kl.	269	69	275		4
	c) dodatek na ubiór	50		50		
	d) dodatki pięcioletnie	30		30		
11	Odźwierny przy bramie wjazd.: a) płaca	225		225		
	b) wikt z pieczywem II. kl.	269	69	275		5
	c) dodatek na ubiór	50		50		
	d) dodatki pięcioletnie	—		—		
	Razem	22.647	29	22.666		19
12	Do tego:					
	Zaliczki udzielone na płace:					
	1. zwyczajne 1.145 — zł.					
	a po strąceniu rat bieżących 509-36 zł.	635	64	1.000		364
	2. nadzwyczajne 5.000 — zł.					
	a po strąceniu rat bieżących 522-13 zł.	4.477	87	5.000		522
	Razem { 1. zwyczajne	23.282	93	23.666		383
	2. nadzwyczajne	4.477	87	5.000		522
	Suma rubryki I.	27.760	80	28.666		905

Wydatki. Krajowy zakład dla obłąkanych na Kulparkowie.

Liczba		Poszczególnienie	Wydatki w roku 1897.		Kwota budze- tem uchwalona	W porównaniu z kwotą prelim. okazują się wydatki mniejsze większe
rubryki	pozycyi		zł.	ct.		
budżetu						
		<i>Do poz. 4c), 9b), 10b), 11b). Wydatki mniejsze wedle rzeczywistego kosztu wikt.</i>				
		<i>" " 12. 1), 2). Wydatki mniejsze z powodu strącenia spłaconych rat w ciągu roku.</i>				
II.		Koszta utrzymania osób nieetatowych.				
13		19 Sióstr Miłosierdzia oddziałowych:				
		<i>a)</i> płaca	1 520	—	1 520	—
		<i>b)</i> wikt z pieczywem i dodatkami	4 000	83	3 990	11
14		Dyetaryusz: <i>a)</i> płaca	456	25	456	—
		<i>b)</i> relutum za wikt	360	—	360	—
15		Służba wyższa: <i>a)</i> płaca slusarza	300	—	300	—
		" stolarza	240	—	240	—
		" krawca	180	—	180	—
		" szewca	180	—	180	—
		" 2 palaczy przy masz. par.	336	—	336	—
		<i>b)</i> wikt z piecz. 6 osób służby wyż.	1 276	08	1 320	44
16		Służba oddziałowa: <i>a)</i> płaca	11 018	24	12 600	1 582
		<i>b)</i> na podwyższenie płac	369	04	200	169
		<i>c)</i> wikt z pieczywem	13 232	69	13 855	622
		<i>d)</i> bluzy	612	—	612	—
		<i>e)</i> gratyfikacye	300	—	300	—
17		Premia dla dozorców	58	65	60	1
18		Służba domowa: <i>a)</i> płaca	1 143	88	1 188	44
		<i>b)</i> wikt z pieczywem	1 506	94	1 495	12
		<i>c)</i> gratyfikacye	50	—	50	—
		<i>d)</i> bluzy	78	—	78	—
Suma Rubryki II.			37 218	60	39 320	2 293 192
		<i>Do poz. 13. Wydatek nieznacznie większy wedle rzeczywistego kosztu wikt.</i>				— 2 101
		<i>" " 15, 16, 17 i 18. Wydatki w ogóle mniej- sze z powodu ograniczenia ilości służby tylko do koniecznej potrzeby tudzież z po- wodu interkalaryów.</i>				
III.		Pensye i emerytury.				
19		Burkhardt Franciszka, wdowa po kontrolorze	19	—	19	—
20		Dr. Berthleff Karol, były dyrektor	149	—	149	—
21		Kłosowski Jan, były dozorca	48	—	48	—
Do przeniesienia			216	—	216	—

Krajowy zakład dla obłąkanych na Kulparkowie.

Wydatki.

Liczba		Poszozególnienie	Wydatki w roku 1897.		Kwota budżetem uchwalona	W porównaniu z kwotą prelim. okazują się wydatki
rubryki	pozytywi		zł.	ct.		
budżetu						
		Z przeniesienia	216	—	216	—
III.	22	Kłosowska Teresa, była dozorczyni	48	—	48	—
	23	Dr. Dobiński Włodzimierz, były prymaryusz	566	66	567	—
	24	Węgrzyn Jan, były dozorca	60	—	60	—
	25	Krzyżak Antoni, były dozorca	144	—	144	—
	26	Południak Anna, była dozorczyni	120	—	120	—
	27	Skupień Antoni, były dozorca	—	—	48	48
	28	Dr. Pluciński Michał, b. prymaryusz	1.797	60	1.798	1
		Suma Rubr. III.	2.952	26	3.001	— 49
		<i>Do poz. 27. Wydatku nie było z powodu śmierci emeryta.</i>				
IV.		Zaopatrzenia, odstawne i dary z łaski.				
	29	Christl Laura, sierota po kontrolorze	7	—	7	—
	30	Hammer Joanna, sierota po pisarzu	7	—	7	—
	31	Tobiasiewicz Edward, dożywotnia zapomoga	60	—	60	—
	32	Kamiński Jan, dożywotnia zapomoga	36	—	36	—
		Suma Rubr. IV.	110	—	110	—
V.	33	Odprawy i spłaty kwartałów pośmiertnych	—	—	40	— 40
		<i>Do poz. 33. Nie było tego rodzaju wypadku śmierci.</i>				
VI.		Remuneracye i zapomogi.				
	34	Za sprawdzanie receipt	166	44	130	37
	35	Remuneracye i zapomogi	1.000	—	1.000	—
		Suma Rubr. VI.	1.166	44	1.130	+ 37
		<i>Do poz. 34. Wydatek większy wynikł z obliczenia na pojedyncze szpitale w stosunku do ilości dni leczenia.</i>				
VII.		Koszta gospodarcze zakładu.				
	36	Żywienie chorych:				
		a) zwykła strawa i dodatki	46.274	17	50.300	4.026
		b) 5 Sióstr Miłosierdzia: α) płaca	400	—	1.450	3
		β) wikt z dodatkami	1.052	85		
		c) służba kuchenna i magazynowa:				
		α) płaca	825	82	828	2
		β) wikt	1.310	38	1.320	10
		γ) fartuchy, czepki i bluzy	84	—	84	—
		δ) gratyfikacye	40	—	40	—
		Do przeniesienia	49.987	22	54 022	4.038

Wydatki. Krajowy zakład dla obłąkanych na Kulparkowie.

Liczba	Poszczególności	Wydatki w roku 1897.		Kwota budżetem uchwalona	W porównaniu z kwotą preliminarzową okazują się wydatki mniejsze
		zł.	ct.		
	Z przeniesienia	49.987	22	54 022	4.038
VII. 36	d) drzewo i węgle do kuchni	3.366	83	3.400	33
	e) naczynia i sprzęty kuchenne	608	60	630	21
	f) pieczywo z piekarzem i drzewem	9.529	81	9.000	530
	g) wino dla chorych	336	21	650	314
37	Opał sal, łazienek i innych ubikacyj	8.317	51	9.100	783
38	Oświetlenie naftą	2.137	10	2.100	37
39	Sprzęty gospodarze: a) zakupno i naprawa:				
	1. zwyczajne	2.311	55	2.300	12
	2. nadzwyczajne	805	67	800	6
	b) Siostra Miłosierdzia:				
	α) płaca	80	—	80	—
	β) wikt z dodatkami	210	57	210	—
40	Utrzymanie 2 par koni z furmanami, naprawą wozów, uprząży i t. p.	1.395	74	1.600	204
41	Utrzymanie parku i ogrodów spacerowych dla chorych	187	52	200	13
42	Utrzymanie pralni: a) drzewo, praczkę i inne potrzeby	4.899	72	4.800	100
	b) 2 Siostry Miłosierdzia:				
	α) płaca	160	—	160	—
	β) wikt z dodatkami	421	14	420	1
43	Bielizna, pościel i odzież: a) zakupno i naprawa	5.977	99	6.000	22
	b) 1 Siostra Miłosierdzia:				
	α) płaca	80	—	80	—
	β) wikt z dodatkami	210	57	210	—
	c) 2 szwaczki:				
	α) płaca	216	—	216	—
	β) wikt z pieczywem	217	94	220	2
44	Słoma do sienników	800	66	800	1
	Suma wydatków: 1. zwyczajnych	91.452	68	96.198	5.430
	2. nadzwyczajnych	805	67	800	6
	Ogólna suma rubryki VII.	92.258	35	96.998	5.430
					690
					— 4.740

Do poz. 36a) Wydatek mniejszy ponieważ przy układaniu preliminarza na rok 1897 wzięto za podstawę wynikiłości z lat 1893 do 1895 z których rok 1893 był drogi przecięcie zatem wypadło znacznie wyższe, tudzież z powodu korzystnego zakupna artykułów żywności z tańszych źródeł i oszczędnej gospodarki w ogóle.

„ „ 36—39 c), d), e). Wydatki w ogóle mniejsze wedle potrzeby.

„ „ f) Wydatek większy z powodu wyższych cen mąki.

„ „ g) „ mniejszy wedle ordynacji lekarskiej.

„ „ 37. „ „ z powodu łagodniejszej zimy.

„ „ 38. „ „ większy z powodu oświetlenia sal z niespokojnymi chorymi i korytary przez noa całą.

„ „ 39 a). Wydatek w ogóle większy o drobną kwotę.

„ „ 40. „ „ mniejszy wedle potrzeby.

„ „ 41. „ „ mniejszy gdyż roboty w ogrodzie wykonywano przeważnie chorymi.

„ „ 42 a) „ „ większy ponieważ częściej prano bieliznę którą umysłowo chorzy bardziej zanieczyszczają.

43 a—c) Wydatek nieznacznie mniejszy wedle rzeczywistego kosztu wikt

Krajowy zakład dla obłąkanych na Kulparkowie.

Wydatki.

Liczba		Poszczególnienie	Wydatki w roku 1897.		Kwota budżetem uchwalona	W porównaniu z kwotą prelm. okazują się wydatki	mniejsze	większe
rubryki	pozycyi		zł.	ct.				
budżetu								
VIII.		Koszta gospodareze folwarku.						
45		Gospodarstwo rolne, z kosztami utrzymania dozorecy robót, krowiarni, chowu trzody i rzezi wodów	12.712	24	12.580		132	
46		Utrzymanie ogrodów warzywnych z kosztem utrzymania ogrodnika	734	68	950		215	
47		Podatek gruntowy z ekwiwalentem	69	86	120		50	
48		Askuracya budynków gospođarskich, krescencyi od ognia i nieprzewidziane wydatki folwarku	79	53	80		1	
Suma Rubr. VIII.			13.596	31	13.730		266	
							132	
		<i>Do poz. 45. Wydatek większy</i> ponieważ w tym roku kupowano bydło z nierogacizną po wyższych cenach jak w latach poprzednich.						
		<i>" " 46. Wydatek mniejszy</i> gdyż wskutek nieurodzaju warzyw uprawiano mniejszą przestrzeń ogrodu — a nadto używano do robót przeważnie umysłowo chorych.						
		<i>" " 47. Wydatek mniejszy</i> według wymiaru podatku przez c. k. urząd podatkowy.						
IX.		Koszta sanitarne.						
49		Lekarstwa	360	88	700		339	
50		Potrzeby sanitarne	4.534	71	6.000		1.465	
51		Instrumenta chirurgiczne	29	91	100		70	
52		Utrzymanie prosektoryum	24	07	60		36	
53		Koszta pogrzebowe ubogich chorych i Sióstr Miłosierdzia, tudzież utrzymanie ementarza	297	31	200		97	
Suma Rubr IX.			5.246	88	7.060		1.910	
							97	
		<i>Do poz. 49. Wydatek mniejszy</i> zależny od ilości ordynowanych lekarstw.						
		<i>" " 50. Wydatek mniejszy</i> z powodu korzystnego zakupu artykułów sanitarnych od tańszych firm tudzież że rok ten był pod względem zdrowotnym pomyślny wskutek czego koszt desynfekcyi zakładu był mniejszy.						
		<i>" " 51--52. Wydatki mniejsze</i> albowiem nie zachodziła potrzeba sprawienia nowych instrumentów chirurgicznych jakoteż narzędzi do sekcij.						
		<i>" " 53. Wydatek większy</i> wskutek większej śmiertelności ubogich chorych i poniesienia kosztu 2 pogrzebów zmarłej służby zakładowej.						
							1.813	

Wydatki. Krajowy zakład dla obłąkanych na Kulparkowie.

Liczba		Poszczególnienie	Wydatki z roku 1897.		Kwota budżetem uchwalona	W porównaniu z kwotą prelim. okazują się wydatki mniejsze większe
rubryki	pozycyi		zł.	ct.		
budżetu						
X.		Koszta kancelaryjne.				
	54	Druki, litografie, potrzeby do pisania, koszta insercyjne i t. p.	439	30	450	— 11
		<i>Do poz. 54. Wydatek mniejszy wedle potrzeby.</i>				
XI.	55	Koszta kapliczne	201	88	200	+ 2
		<i>Do poz. 55. Wydatek większy o drobną kwotę.</i>				
XII.		Koszta utrzymania budynków, dróg dojazdowych i urzędzeń.				
	56	Konserwacye i reparacye z pokostowaniem podłóg, czyszczenie kanałów i filtra	6.651	31	5.500	1.151
	57	Gratyfikacya dla służby za robotę szklarską w zakładzie	40	—	40	—
	58	Utrzymanie urzędzeń mechanicznych	693	74	800	106
	59	Asekuracya budynków i ruchomości	604	62	650	46
	60	Kominiarze i straż ogniowa	591	—	600	9
	61	Utrzymanie dróg dojazdowych	969	59	900	70
		Ogólna suma Rubr. XII.	9.550	26	8.490	161 1.227
		<i>Do poz. 56. Wydatek większy ponieważ prócz zwykłych konserwacyj zasła potrzeba przereobienia walącego się sufitu nad kuchnią znacznym kosztem 1.237 zł. 13 ct. (LW. 42.301/1897 i 48 372/1897).</i>				+ 1.060
		<i>" " 58. Wydatek mniejszy z powodu iż w r. 1896 sprawiono nowy kocioł i dokonano naprawę urzędzeń mechanicznych znaczniejszym kosztem.</i>				
		<i>" " 59. Wydatek mniejszy wedle wymiaru premii asekuracyjnej.</i>				
		<i>" " 60 Wydatek mniejszy zależny od potrzeby czyszczenia kominów i kuchni.</i>				
		<i>" " 61. Wydatek większy gdyż wskutek złego stanu drogi musiano w tym roku większą przestrzeń szutrować.</i>				
XIII	62	Podatki z ekwiwalentem i daniny	69	68	130	— 60
		<i>Do poz. 62. Wydatek mniejszy wedle wymiaru podatku przez c. k. urząd podatkowy.</i>				
XIV.		Rozmaite.				
	63	Utrzymanie biblioteki lekarskiej	200	84	200	1
	64	Książki i czasopisma dla chorych	250	09	250	—
	65	Myto drogowe	199	45	220	21
		Do przeniesienia .	650	38	670	7 21

Krajowy zakład dla obłąkanych na Kulparkowie.

Wydatki.

Liczba		Poszczególnienie	Wydatki z roku 1897.		Kwota budżetowa tem uchwalona	W porównaniu z kwotą prelim. okazują się wydatki mniejsze większe
rubryki	pozycyi		zł.	ct.		
budżetu						
		Z przeniesienia .	650	38	670	1 21
XIV.	66	Przypadkowe:				
		a) Ubezpieczenie służby od wypadku choroby	45	26	40	5
		b) " " i robotników od wypadków .	112	63	110	3
		c) Zabawy z tańcami i wycieczki chorych	192	14	220	28
		d) Zastępstwo chorych i urlopowanych funkcyjonaryuszów .	499	79	500	—
		e) Koszta komisji .	25	54	60	34
		f) " uroczystości rozdania nagród służbie dozorującej chorych .	80	—	80	—
		g) Ryczałt na wydatki przełożonego obszaru dworskiego .	20	—	20	—
		h) Fiakry dla Sióstr Miłosierdzia, ich spowiednika, inżyniera Wydziału krajowego, nadzorującego roboty konserwacyjne, pastora na pogrzeby ewangelików .	53	97	50	4
		i) Koszta przewozu i odstawienia umysłowo chorych do zwrotu od gmin przynależności	1 256	55	900	357
		k) Inne nieprzewidziane .	103	50	100	3
		Suma Rubr. XIV.	3.039	76	2.750	83 373
		<i>Do poz. 65. Wydatek mniejszy zależny od potrzeby wyjazdów do miasta w sprawach zakładu.</i>				+ 290
		<i>" " 66 a) do h) Wydatki w ogóle mniejsze wedle potrzeby.</i>				
		<i>i) Wydatek większy znajdzie pokrycie w zwrotach od gmin przynależności pobieranych do rubr. V. poz. 10 dochodów.</i>				
		<i>k) Wydatek większy dla zmienności wydatków tej pozycyi.</i>				
XV.	67	Wydatki z prawa patronatu i konkurencyi wynikłe .	60	28	60	—
XVI.	68	Koszta podróży i diety członków opieki nad obłąkanymi .	—	—	150	— 150
		<i>Do poz. 68. Wydatku nie było żadnego, gdyż nie zarządzano lustracyj zakładu.</i>				
—	69	Nadwyżka dochodów oddana funduszowi krajowemu .	32.046	28	16.835	+15.211
		<i>Do poz. 69. Wydatek większy z powodu że rzeczywiste wydatki po strąceniu oddanej nadwyżki były mniejsze o</i>				

Dochody. Krajowy zakład dla obłąkanych na Kulparkowie.

Liczba		Poszczególności	Dochody w roku 1897.		Kwota budżetem uchwalona	W porównaniu z kwotą prelium okazują się dochody	mniejsze większe
rubryki i	pozywi		zł.	et.			
budżetu							
		kwotę	8.614	zł.			
		gdy zaś dochody były większe o	6.597	„			
		wynik zatem jest korzystniejszy jak wyżej o sumę w kwocie	15.211	zł.			
		Dochody.					
		I. Odsetki od kapitałów.					
I.	1	a) 4% od oblig. propinacyjn. im. wart. 4.750 zł.	190	—	190	—	
		b) 4% od listów gal. Banku krajowego imiennej wartości 1.000 zł.	40	—	40	—	
		Suma rubryki I.	230	—	230	—	
		II. Dodatki.					
II.	2	Od c. k. Skarbu relutum za drzewo opałowe	607	15	560	47	
	3	Od kasy miejskiej na utrzymanie drogi publicznej z Kulparkowa do Lwowa	100	—	100	—	
		Suma Rubr. II.	707	15	660	+ 47	
		<i>Do poz. 2. Dochód większy z powodu wyższych cen drzewa wedle których relutum bywa obliczane.</i>					
		III. Dochody z dóbr.					
III.	4	Dochód z gospodarstwa rolnego, krowiarni, chowu trzody, rzezi wołów	14.809	27	16.400	1.591	
	5	Dochody z ogrodów	377	76	1.300	922	
		Suma rubr. III.	15.187	03	17.700	— 2513	
		<i>Do poz. 4. Dochód mniejszy spowodowały niekorzystne zbiory zboża i roślin okopowych, tudzież mniejsze wpływy z mleka, trzody chlewnej i t. p.</i>					
		<i>„ „ 5. Dochód mniejszy gdyż wskutek nieurodzaju zbiory jarzyn i owoców były znacznie mniejsze.</i>					
		Wyniki gospodarki polnej i ogrodowej przedstawiają się następująco:					
		Dochody rubryki III. wynosiły w ogóle kwotę	15.187	03	zł.		
		Wydatki rubr. VIII. w ogóle kwotę	13.596	31	zł.		
		Z porównania okazuje się czysty zysk w kwocie	1.590	72	zł.		

Krajowy zakład dla obłąkanych na Kulparkowie.

Dochody.

Liczba		Poszczególne	Dochody w roku 1897.		Kwota budżetem uchwalona	w porównaniu z kwotą prelin. okazującą się dochody mniejsze większe	
rubryki	pozycyi		zł.	ct.			zł.
budżetu							
IV.		Zwroty kosztów leczenia.					
6		Od funduszu krajowego galicyjskiego	177.193	61	170.000	7.194	
7		Od samopłacących	28.457	51	25.000	3.457	
8		Od funduszy obceokrajowych i innych publicznych	1 698	23	3.000	1.302	
Suma Rubr. IV.			207.349	35	198.000	1.302 10.651	
		<i>Do poz. 6 i 7. Dochody większe z powodu większej ilości chorych ubogich tudzież samopłacących.</i>				+ 9 349	
		<i>" " 8. Dochód mniejszy zależny od ilości chorych przynależnych do obcych krajów, od ilości inwalidów wojskowych itp.</i>					
V.		Rozmaite.					
9		Zwroty z zarobku chorych w myśl §. 22 statutu	341	19	400	59	
10		" " zaległych kosztów przewozu i odstawienia	970	10	900	70	
11		Zwroty zaliczek na płace z lat ubiegłych z rubr. I. wydatków.	650	20	1.000	350	
12		Przypadkowe: a) Ze sprzedaży rzeczy z użytku rozdzielonych	186	18	150	36	
		b) Depozyta po zmarłych	77	65	50	28	
		c) Inne drobne nieprzewidziane	18	23	30	11	
Suma Rubr. V.			2.243	55	2.530	420 134	
		<i>Do poz. 9. Dochód mniejszy ponieważ tylko część chorych można używać do robót w zakładzie i na folwarku.</i>				— 286	
		<i>" " 10. Dochód większy z powodu ściągnięcia więcej zaległości.</i>					
		<i>" " 11. Dochód mniejszy w miarę udzielonych zaliczek w latach ubiegłych. Zaliczki na płace spłacane na rachunek należności bieżących, potrącone są jako zwroty w rubryce I. poz. 12. wydatków.</i>					
		<i>" " 12. a) b) c) Dochody przypadkowe w ogóle większe nie dadzą się naprzód ściśle obliczyć.</i>					

WYKAZ

należytości czynnych i biernych z końcem roku 1897.

Liczba		Poszczególności	Należytości					
ru- bryki	po- zycei		czynne				biernie	
budżetu			z lat ubiegłych		z roku bieżącego		z lat ubiegłych	z roku bieżącego
			zł.	ct.	zł.	ct.	zł.	zł.
		A. Wydatki.						
		I. Płace i emolumenta etatowe.						
	20	Zaliczki na płace	84	—	5.113	51	—	—
		X. Koszta kancelaryjne.						
	76	Zaliczki na stemple udzielone c. k. Prokuratorowi Skarbu do procesów o koszta leczenia	27	46	—	—	—	—
		Suma A.	111	46	5.113	51	—	—
		B. Dochody.						
		IV. Zwroty kosztów leczenia.						
	7	Od samopłacących	3.201	79	96	—	—	—
	8	Od funduszków obcokrajowych i innych publicznych	1.488	80	285	60	—	—
	—	Od stron rozmaitych i niewyśledzonych	26.048	42	19.436	05	—	—
		V. Rozmaite.						
	10	Koszta przewozu i odstawienia przypadające do zwrotu od gmin przynależności	1.740	46	1.271	05	—	—
	12	Należytość z c. k. pocztowej kasy oszczędności im. wart.	100	—	—	—	—	—
	—	Zaliczki na płace z lat ubiegłych	352	—	—	—	—	—
		Suma B.	32.931	47	21.088	70	—	—
		Do tego: Suma A.	111	46	5.113	51	—	—
		Razem .	33.042	93	26.202	21	—	—
		Ogółem .	59.245	14	—	—	—	—
		po strąceniu stanu biernego	—	—	—	—	—	—
		<u>pozostaje czysty stan czynny</u>	59.245	14	—	—	—	—

VI.

Krajowy szpital św. Łazarza

w Krakowie.

ZAMKNIĘCIE RACHUNKU

za rok

1897.

Wykaz należności czynnych i biernych na str. 257.

Krajowy szpital św. Łazarza w Krakowie.

Liczba		SUMARYUSZ	O d d z i a ł								Wyni- kłość ogólna	Kwota budżet- tem uchwa- lona	Z porównania okazują się wyni- kłości mniejsze większe	
			I.	II.	III.	IV.	I.		II.					III.
ru- bryki	pozy- cyi	budżetu	chorych	położ- nic	syfility- cznych	obląka- nych	Wynikłości z roku 1897.		Wynikłości z roku 1897.		Wynikłości z roku 1897.		Wynikłości z roku 1897.	
			zł.	ct.	zł.	ct.	zł.	ct.	zł.	ct.	zł.	ct.	zł.	ct.
		Wydatki.												
I.	1-20	Płace i emolumenta etatowe	18.653	50	3.366	71	6.498	29	6.042	31	34.560	81	35.499	938
II.	21-26	Koszta utrzymania osób nie- etatowych	16.655	83	2.264	99	5.163	62	6.812	76	30.896	20	30.182	713
III.	27-37a	Pensye i emerytury	4.646	90	922	69	1.700	95	1.028	75	8.299	29	7.592	707
IV.	38-43c	Zaopatrzenia, odstawnie i da- ry z łaski	504	38	57	23	329	01	107	38	998	—	1.008	10
V.	44	Odprawy i spłaty kwartałów pośmiertnych	867	60	174	60	430	20	327	60	1.800	—	50	1.750
VI.	45	Remuneraeye i zapomogi	482	—	97	—	239	—	182	—	1.000	—	1.000	—
VII.	46-55	Koszta gospodarze: (1. zwyczajne	45.919	53	9.398	33	22.408	45	19.336	35	97.062	69	100.061	2.999
		(2. nadzwyczajne	452	37	91	04	224	31	170	81	938	53	1.000	61
VIII.	56-63	Koszta sanitarne: (1. zwyczajne	7.239	38	2.156	22	2.854	87	1.307	56	13.558	03	13.381	177
		(2. nadzwyczajne	144	60	29	10	71	70	54	60	300	—	300	—
IX.	64	Koszta kancelaryjne	572	34	116	40	286	80	218	40	1.193	94	1.200	6
X.	65	„ kapliczne: (1. zwyczajne	204	59	41	17	101	45	77	25	424	46	415	10
		(2. nadzwyczajne	96	40	19	40	47	80	36	40	200	—	200	—
XI.	66-69	Utrzymanie budynków: (1. zwyczajne	2.601	79	528	40	1.301	94	991	44	5.423	57	5.600	177
		(2. nadzwyczajne	1.145	98	230	62	568	23	432	72	2.377	55	2.399	21
XII.	70	Podatki i daniny	1.735	40	—	—	—	—	—	—	1.735	40	1.207	528
XIII.	71-74a	Rozmaite	770	69	526	06	380	2	289	52	1.966	50	800	1.167
XIV.	75	Koszta utrzymania dzieci, zrodzonych na bezpłat- nym oddziale położnic	—	—	434	40	—	—	—	—	434	40	600	166
XV.	76-77	Koszta utrzymania mamek i dzieci w szpitalu św. Ludwika	16.000	—	5.531	36	—	—	—	—	21.531	26	21.300	231
XVI.	78-80	Zapisy	107	50	—	—	—	—	—	—	107	50	107	1
XVII.	81	Wydatki konkurencyjne	—	—	—	—	—	—	—	—	—	—	50	50
XVIII.	82-83	Dyety, koszta podróży i ró- żne inne	159	99	—	—	—	—	—	—	159	99	300	140
		Suma wydatków: (1. zwyczajnych	117.121	43	25.615	46	41.693	84	36.721	32	221.152	05	220.353	5.284
		(2. nadzwyczajnych	1.839	35	370	16	912	04	694	53	3.816	08	3.899	4.486
		Razem	118.960	78	25.985	62	42.605	88	37.415	85	224.968	13	224.252	4.568
—	84	Do tego: Nadw. dochodów od- dana funduszowi kraj.	4	89	—	—	1.788	03	12.850	24	14.643	16	15.469	826
		Ogólna suma wydatków	118.965	67	25.985	62	44.393	91	50.266	09	239.611	29	239.721	5.284
														5.394
														110
		Dochody.												
I.	1-3	Odsetki od kapitałów	17.866	55	1.388	89	262	—	176	84	19.694	28	19.577	117
II.	4-10	Dochody z dóbr i realności	9.469	38	185	60	—	75	3	10	9.678	83	9.20	241
III.	11-13	Zwroty kosztów leczenia	90.817	27	19.619	85	43.984	47	49.940	84	204.362	43	207.100	2.738
IV.	14-15	Dochody rozmaite	792	47	60	41	146	69	145	31	1.144	88	900	245
		Suma dochodów	118.965	67	21.254	75	44.393	91	50.266	09	234.880	42	237.497	362
—	16	Do tego: Dotacya z fund. kraj.	—	—	4.730	87	—	—	—	—	4.730	57	2.224	2.979
		Ogólna suma dochodów	118.965	67	25.985	62	44.393	91	50.266	09	239.611	29	239.721	2.869
														2.979

Porównanie sumaryczne

kwot preliminowanych z rzeczywistymi wynikłościami.

Wydatki preliminowane bez nadwyżki dochodów wynosiły	224.252 zł.	
„ rzeczywiste „ „ „ „	224.968 „	zatem większe są o 716 zł.
Dochody preliminowane wynosiły	237.497 zł.	
„ rzeczywiste „ „ „ „	234.880 „	zatem mniejsze są o 2.617 „
Wynik w ogóle jest mniej korzystnym o kwotę	826 zł.	
zgodnie z mniejszą nadwyżką dochodów oddaną fund. kraj. w kwocie	2.507 „	
i z więcej pobraną dotacyą o kwotę	3.333 zł.	
razem j. w.	3.333 zł.	

Wydatki.

Krajowy szpital św. Łazarza w Krakowie.

Liczba rubryki i pozycji budżetu	Poszczególne	O d d z i a ł								Wyni- kłość ogólna	Kwota budże- tem uchwa- lona	Z porównania okazują się wy- datki mniejsze większe	
		I.		II.		III.		IV.					
		chorych		poło- żnic		syfility- cznych		obląka- nych					
		Wydatki w roku 1897.											
		zł.	ct.	zł.	ct.	zł.	ct.	zł.	ct.	zł.	ct.	zł.	
Wydatki.													
I.	Place i emolumenta etatowe.												
1	Dyrektor :												
	a) płaca	1.600											
	b) dodatek osobisty	500											
	c) relatum za mieszk.	60											
		1.301	40	261	90	645	30	491	40	2.700		2.700	
2	5 prymaryuszów :												
	a) płaca	5.800											
	b) dodatki pięcioletnie	2.400				1.800		1.800		8.200		9.000	800
		4.600				1.800		1.800		8.200		9.000	800
3	2 profesorów, jako prymaryuszów dla okulistyki i położnictwa	650		650						1.300		1.300	
4	7 sekundaryuszów I. klasy	2.347	20	600		600		600		4.147	20	4.200	53
5	6 " " II. "	2.500				500				3.000		3.000	
6	Akuszerka :												
	a) płaca	400											
	b) wikt II. kl.	248	15										
	c) dodatek pięciol.	344											
				651	59					651	59	620	32
7	Aptekarz :												
	a) płaca	800											
	b) dodatki pięcioletnie	300											
	c) dodatek na mieszk.	200											
		626	60	126	10	310	70	236	60	1.300		1.300	
8	Prosektor, płaca	728	80	9	60	12		49	60	800		800	
9	Chemik patologii, płaca	337	40	67	90	167	30	127	40	700		700	
10	Kapelan :												
	a) płaca	600											
	b) dodatek na mieszkanie	200											
		385	60	77	60	191	20	145	60	800		800	
11	Rzadca :												
	a) płaca	1.200											
	b) dodatek osobisty	376											
	c) " " pięcioletni	84											
	d) wikt I. kl.	365											
		976	05	196	43	483	97	368	55	2.025		2.025	
12	2 oficyalów :												
	a) płaca	2.000											
	b) dodatki aktywalne	300											
	c) " " pięcioletnie	104											
		1.113	62	224	11	552	19	420	49	2.310	41	2.311	
13	2 pisarzy :												
	a) płaca	1.200											
	b) dodatki na mieszkanie	200											
	c) " " pięcioletnie	694											
		678	15	136	47	336	26	256	06	1.406	94	1.405	2
14	Pisarz w izbie przyjęcia chorych :												
	a) płaca	600											
	b) wikt II. kl. wzmocn.	279	53										
	c) dodatek na mieszk.	100											
		472	14	95	01	234	11	178	27	979	53	970	10
15	2 aplikantów, płaca	377	52	75	98	187	20	142	54	783	24	1.000	217
16	Maszynista, płaca	361	50	72	75	179	25	136	50	750		750	
17	Dozorca domu obląkanych :												
	a) płaca	400											
	b) dodatek pięcioletni	97	93										
	c) wikt II. kl. (wzmocn.)	279	52										
								777	45	777	45	768	9
	Do przeniesienia	17.455	98	3.243	44	6.199	48	5.730	46	32.631	36	33.649	53
		} 1.070											
		} 53											

Wydatki.

Krajowy szpital sw. Łazarza w Krakowie.

Liczba rubryki i pozycji budżetu	Poszczególne	Oddział								Wyni- kłość ogólna	Kwota budże- tem uchwa- lona	Z porównania okazują się wy- datki mniejsze większe	
		I.		II.		III.		IV.					
		chorych		położnic		syfilitycznych		oblakanych					
		Wydatki w roku 1897.											
		zł.	ct.	zł.	ct.	zł.	ct.	zł.	ct.	zł.	ct.	zł.	
I.	Z przeniesienia	17.455	98	3.245	44	6.199	48	5.730	46	32.631	36	33 649	1.070 53
18	Woźny:												
	a) płaca	500	—										
	b) dodatki pięcioletnie	150	25										
	c) dodatek na ubiór	50	—										
		337	52	67	92	167	36	127	45	700	25	700	—
19	Odźwierny:												
	a) płaca	270	—										
	b) wikt II. kl.	230	—										
	c) dodatek na ubiór	50	—										
		265	10	53	35	131	45	100	10	550	—	550	—
	Razem	18.058	60	3.326	71	6.498	29	5.958	01	33.881	61	34.899	53 1.070
20	Do tego zaliczki udzielone na płace	1.450	50										
	a po strąceniu rat spłaconych	771	30					84	30	679	20	600	79
		594	90	—	—	—	—	84	30	679	20	600	79
	Suma rubryki I.	18.653	50	3.366	71	6.498	29	6.042	31	34.560	81	35.499	132 1.070 — 938

Do poz. 2 i 4. Wydatki mniejsze wskutek interkalaryów.

- „ „ 6 lit. b) poz. 14. lit. b) i poz. 17 lit. c). Wydatki większe z powodu wyższych cen artykułów żwności.
- „ „ 6. lit. c). Nowo przyznany dodatek pięcioletni do płacy od 30. lissopada 1897. (LW. 70.844/97).
- „ „ 13. lit. c). Wydatek większy wskutek przyznanego dodatku pięcioletniego do płacy od 6. grudnia 1897. (LW. 68.949/97).
- „ „ 15. Wydatek mniejszy, gdyż nowo utworzone posady 2 aplikantów obsadzono dopiero 19. marca 1897. (LW. 17.202/97).
- „ „ 20. Wydatek większy znajdując pokrycie w rubr. IV. dochodów.

II.	Koszta utrzymania osób nieetatowych.												
21	18 Sióstr Miłosierdzia:												
	a) Płaca 16 Sióstr oddziałowych i 2 wspólnych	1.440	—										
	b) Wikt 18 Sióstr Miłosierdzia, 3 emerytek i 4 postulantek	5.312	58										
	c) Pranie bielizny dla 25 Sióstr	283	—										
		4.840	08	612	85	945	74	634	91	7.035	58	6.723	312
22	Pomocnik aptekarza, płaca	351	86									730	—
23	Dyetaryusze, płaca	1 518	63	305	63	753	—	573	44	3.15	70	2.920	231
23a	Stypendyum dla akuszerki	—	—	120	—	—	—	—	—	120	—	120	—
24	Służba wyższa:												
	a) Płaca:												
	2 odźwiernych dla pawillonu chirurg. i oddz. oblakanych wraz z dodatkiem na ubiór	360	—										
	2 palaczy do maszyny parowej i 1 stolarz	499	92										
	1 palacz do kaloryferów w pawillonie chirurg.	148	75										
	2 nadzorców dla oddz. chorych i syfilitycz.	254	20										
	b) Wikt dla 8 osób	1.159	88										
		1.298	77	93	59	522	67	507	72	2.422	75	2.538	115
	Do przeniesienia	8.009	34	1 202	88	2 395	88	1 850	93	13.459	03	13.031	543 115

Krajowy szpital św. Łazarza w Krakowie.

Wydatki.

Liczba rubryki i pozycji budżetu	Poszczególnienie	O d d z i a ł								Wynikłość ogólna	Kwota budżetem uchwalona	Z porównania okazują się wydatki mniejsze większe	
		I.		II.		III.		IV.					
		chorych		położnic		syfilitycznych		oblakanych					
		Wydatki w roku 1897.											
		zł.	et.	zł.	et.	zł.	et.	zł.	et.	zł.	et.	zł.	
VII.	Z przeniesienia	32.218	41 ^{1/2}	6.757	19	15.900	92	14.380	82	69.257	34 ^{1/2}	71.271	2.443 429
47	Lekarz dyżurny, wikt z pieczywem i winem	185	15	37	26	91	80	69	90	384	11	365	19
48	Opał sal, łazienek i innych ubikacyj	2.884	11	580	41	1.430	09	1.089	02	5.983	63	6.250	266
49	Oświetlenie: a) Koszt gazu . 1.924 zł. 98 et. b) Nafta, świece 1.268 " 30 " c) 10 rata amortyzacyjna . 813 " 37 "	1.915	38	391	61	964	89	734	77	4.006	65	4.013	7
50	Sprzęty gospodarcze: 1. zwyczajne 2. nadzwyczajne	854	—	167	96	413	84	315	14	1.750	94	1.900	149
51	Utrzymanie jednej pary koni z furmanem, reparaeyą wozów, uprzęży i t. p.	452	37	91	04	224	31	170	81	938	53	1.000	61
52	Utrzymanie ogrodów: a) warzywnego b) spacerowego c) ogrodnik, płaca	296	45	59	66	147	—	111	94	615	05	700	85
53	Utrzymanie pralni: a) Opał, praczki, mydło i tp. 4.457-98 zł. b) 2 Siostry Miłosierdzia: α) Płaca . . . 160— " β) Wikt . . . 424-98 " γ) Pranie bielizny 22-64 " c) Pranie bielizny służby 400— "	170	87	38	83	95	68	72	86	378	24	450	72
54	Bielizna, pościel i odzież: a) Zakupno i naprawa b) 2 Siostry Miłosierdzia: α) Płaca . . . 160— zł. β) Wikt . . . 424-98 " γ) Pranie . . . 22-64 " c) Utrzymanie 2 szwaczek: α) Płaca . . . 157— zł. β) Wikt dla obydw. 111-31 "	173	52	34	92	86	04	65	52	154	17	200	46
54	Bielizna, pościel i odzież: a) Zakupno i naprawa b) 2 Siostry Miłosierdzia: α) Płaca . . . 160— zł. β) Wikt . . . 424-98 " γ) Pranie . . . 22-64 " c) Utrzymanie 2 szwaczek: α) Płaca . . . 157— zł. β) Wikt dla obydw. 111-31 "	2.949	17	471	22	1.161	06	884	15	5.465	60	5.603	137
54	Bielizna, pościel i odzież: a) Zakupno i naprawa b) 2 Siostry Miłosierdzia: α) Płaca . . . 160— zł. β) Wikt . . . 424-98 " γ) Pranie . . . 22-64 " c) Utrzymanie 2 szwaczek: α) Płaca . . . 157— zł. β) Wikt dla obydw. 111-31 "	3.556	34	719	60	1.773	04	1.350	18	7.399	16	7.500	101
55	Słoma do sienników	292	88	58	94	145	22	110	58	607	62	583	25
55	Razem { 1. zwyczajne 2. nadzwyczajne	129	33	24	03	64	12	48	83	268	31	366	98
55	Ogólna suma rubryki VII.	208	16	41	89	103	22	78	60	431	87	500	68
		45.919	53 ^{1/2}	9.398	33	22.408	48	19.336	35	97.062	69 ^{1/2}	100.061	473 3.472
		452	37	91	04	224	31	170	81	938	53	1.000	61
		46.371	90 ^{1/2}	9.489	37	22.632	79	19.507	16	98.001	22 ^{1/2}	101.061	473 3.533
													— 3.060

- Do poz. 46 lit. a) Wydatek mniejszy wskutek zarządzonych oszczędności w przepisywaniu potraw.
 " " 46. lit. b) bb) lit. c) bb), poz. 47, poz. 53 lit. b) bb) i poz. 54 lit. b) bb). Wydatki większe z powodu jak w rubr. I, pod. poz. 6 lit. b).
 " " 46 lit. c) aa) i poz. 54 lit. c) Wydatki mniejsze z powodu interkalaryów.
 " " 46 lit. a) Wydatek większy z powodu małego zapasu naczyń z roku 1896.
 " " 46 lit. f) Wydatek większy wskutek znacznie droższych cen mąki.
 " " 46 lit. g) Wydatek mniejszy z powodu oszczędnego zapisywania chorym wina.
 " " 48 Wydatek mniejszy wskutek łagodniejszej zimy.
 " " 49 Wydatek nieznacznie mniejszy wedle potrzeby.
 " " 50 ust. 1) i 2) Wydatki mniejsze ograniczone do niezbędnej potrzeby.
 " " 51 Wydatek mniejszy gdyż nie zachodziła potrzeba znaczniejszych reparaeyj wozów i uprzęży.
 " " 52 lit. a) i b) Wydatki mniejsze, gdyż wykonywano roboty częściowo własnymi siłami.
 " " 53 lit. a) Wydatek mniejszy z powodu zarządzonych oszczędności w użyciu mydła i sody.
 " " 54 lit. a) Wydatek mniejszy wskutek zapasów bielizny z r. 1896.
 " " 54 lit. c) β) Wydatek mniejszy gdyż drugiej szwaczce dochodzącej z miasta wikt nie dawano.
 " " 55 Wydatek mniejszy z powodu niższych cen słomy.

Wydatki.

Krajowy szpital św. Łazarza w Krakowie.

Liczba rubryki i pozycji budżetu	Poszczególne	Oddział								Wynikłość ogólna	Kwota budżetem uchwalona	Z porównania okazują się wydatki mniejsze (większe)	
		I.		II.		III.		IV.					
		chorych		położnic		syfilitycznych		obłąkanych					
		Wydatki w roku 1897.											
		zł.	ct.	zł.	ct.	zł.	ct.	zł.	ct.	zł.	ct.	zł.	ct.
VIII. Koszta sanitarne.													
56	Lekarstwa	976	83	586	58	1.152	24	608	07	3.323	72	4.800	1.476
57	Utrzymanie apteki:												
	a) Opał	48	20	9	70	23	90	18	20	100	—	100	—
	b) 2 Siostry Miłosierdzia:												
	α) Płaca												
	β) Wikt												
	γ) Pranie	292	87	58	94	145	22	110	59	607	62	583	25
	c) 2 laborantki:												
	α) Płaca												
	β) Wikt	167	66	33	74	83	13	63	31	347	84	348	—
58	Laboratorium chemiczno-patologiczne	48	20	9	70	23	90	18	20	100	—	100	—
59	Potrzeby sanitarne	4.895	91	1.368	20	1.208	59	314	48	7.787	48	6.000	1.787
60	Przybory opatrunkowe	222	74	—	—	—	—	—	—	222	74	300	77
61	Instrumenta chirurgiczne:												
	1. zwyczajne	424	41	87	22	214	91	163	65	890	19	900	10
	2. nadzwyczajne	144	60	29	10	71	70	54	60	300	—	300	—
62	Koszta pogrzebowe	162	55	2	14	2	68	11	06	178	43	250	72
63	Czynsz dzierżawny domu przedpogrzebowego	—	—	—	—	—	—	—	—	—	—	—	—
	Razem { 1. zwyczajne	7.239	38	2.156	22	2.854	87	1.307	56	13.558	03	13.381	1.812
	{ 2. nadzwyczajne	144	60	29	10	71	70	54	60	300	—	300	1.635
	Ogólna suma rubryki VIII.	7.383	98	2.185	32	2.926	57	1.362	16	13.858	03	13.681	1.812
													1.635
													+ 177
Do poz. 56 Wydatek mniejszy z powodu oszczędnego ordynowania leków, tudzież umiejętnego obchodzenia się aptekarza z materiałami aptecznymi.													
" " 57 lit. b) β) Wydatek większy z powodu jak w rubr. I. poz. 6 lit. b).													
" " 59. Wydatek większy spowodowany w znacznej części większym zapotrzebowaniem przez c. k. szkołę położnych i c. k. klinikę kiłowo-skrórną znajdzie pokrycie częściowo w zaoszczędzeniu poz. 56, tudzież w wykazanej c. k. rządowi do zwrotu należitości w kwocie 522 zł. 34 ct.													
" " 60 Wydatek mniejszy, zależny od ilości chorych, leczonych na oddziale chirurgicznym.													
" " 61. Wydatek nieznacznie mniejszy wedle potrzeby.													
" " 62 Wydatek mniejszy zależny od ilości zmarłych chorych.													
IX. Koszta kancelaryjne.													
64	Druki, litografie, potrzeby do pisania, koszta insercyjne i t. p.	572	34	116	40	286	80	218	40	1.193	94	1.200	— 6
Do poz. 64. Wydatek nieznacznie mniejszy.													
X. Koszta kapliczne.													
65	Utrzymanie kościoła:												
	1. zwyczajne	204	59	41	17	101	45	77	25	424	46	415	10
	2. nadzwyczajne	96	40	19	40	47	80	36	40	200	—	200	—
	Suma rubryki X.	300	99	60	57	149	25	113	65	624	46	615	+ 10
Do poz. 65. Wydatek nieznacznie większy.													
XI. Utrzymanie budynków.													
66	Konserwacje i reparacje:												
	1. zwyczajne	1.909	66	382	33	942	03	717	36	3.951	38	4.000	49
	2. nadzwyczajne	1.145	98	230	62	568	23	432	72	2.377	55	2.399	21
67	Utrzymanie wodociągów i maszyny parowej	285	92	65	09	160	37	122	13	633	51	750	117
68	Asekuracja budynków i ruchomości	190	33	8	30	94	38	71	87	394	88	400	5
69	Czyszczenie kominów	215	88	42	68	105	16	80	08	443	80	450	6
	Razem { 1. zwyczajne	2.601	79	528	40	1.301	94	991	44	5.423	57	5.600	177
	{ 2. nadzwyczajne	1.145	98	230	62	568	23	432	72	2.377	55	2.399	21
	Ogólna suma rubryki XI.	3.747	77	758	02	1.870	17	1.424	16	7.801	12	7.999	— 198

W Y K A Z

należności czynnych i biernych z końcem roku 1897.

Rubryka	Pozycja	Poszczególnienie	Należności										
			czynne				biernie						
			z lat ubiegłych		z roku bieżącego		z lat ubiegłych		z roku bieżącego				
			zł.	ct.	zł.	ct.	zł.	ct.	zł.	ct.			
		A. Wydatki.											
I		Place i emolumenta etatowe.											
	20	Zaliczki na place	477	57	679	20	—	—	—	—			
VII		Koszta gospodarcze.											
	46a	C. k. Rząd zwrot nadwyżki kosztów żywienia chorych leczonych na klinice syfilitycznej	1.345	60	864	47	—	—	—	—			
VIII		Koszta sanitarne.											
	56	C. k. Rząd zwrot za leki dla chorych leczonych w c. k. szkole położnych i na c. k. klinice syfilitycznej	183	41	258	97	—	—	—	—			
	59	C. k. Rząd zwrot wydatków za potrzeby sanitarne dla chorych leczonych w c. k. szkole położnych	—	—	522	34	—	—	—	—			
XIII		Rozmaite.											
	74	Dzierżawca Tropiszowa zwrot kosztów kontraktu dzierżawy											
		Różne inne	40	35	374	75	—	—	—	—			
		Suma A.	1.946	93	2.699	73	—	—	—	—			
		B. Dochody.											
I.		Odsetki od efektów, kapitałów i fundacyj.											
	2b	Kahał w Olkuszu	301	92	9	43 ¹ / ₂	—	—	—	—			
III.		Zwroty kosztów leczenia.											
	12	Od samopłacących	1.481	50	16	81	—	—	—	—			
	13	Od funduszków obcokrajowych i innych publicznych	2.294	88	992	95	—	—	—	—			
	—	Od stron rozmaitych niewysledzonych	100.671	61	125.871	82 ¹ / ₂	—	—	—	—			
IV.	14	Dochody rozmaite	45	57	—	—	—	—	—	—			
		Suma B.	104.795	48	126.891	02	—	—	—	—			
		Do tego suma A.	1.946	93	2.699	73	—	—	—	—			
		Razem	106.742	41	129.590	75	—	—	—	—			
		Ogółem	236.333	16	—	—	—	—	—	—			
		po strąceniu stanu biernego	—	—	—	—	—	—	—	—			
		Pozostaje czysty stan czynny	236.333	16	—	—	—	—	—	—			

ALEGATY

od 1—30

do zamknięcia rachunku funduszu krajowego.

(Rubryka XVI. wydatków).

ZAMKNIĘCIE RACHUNKU za rok 1897.

1.	aleg. kraj.	szkoła	koszykarska	w	Dzurowie	str.	261
2.	"	"	"	"	Rudkach	"	262
3.	"	"	"	"	Skołyszynie	"	263
4.	"	"	"	"	Wojśławie	"	264
5.	"	"	"	"	Zatorze	"	265
6.	"	warsztat	kołodziejski	"	Grybowie	"	266
7.	"	"	"	"	Grzymałowie	"	267
8.	"	"	szkoła	"	Kamionce strumiłowej	"	269
9.	"	"	"	stolarska	Stanisławowie	"	271
10.	"	"	"	"	Kalwaryi	"	273
11.	"	"	"	garncarska	Kołomyi	"	275
12.	"	warsztat	"	"	Porembie	"	277
13.	"	"	"	"	Toustem	"	279
14.	"	"	"	szewski	Uhnowie	"	280
15.	"	"	"	"	Witkowie	"	281
16.	"	"	"	"	Starym Sączu	"	282
17.	"	"	szkoła	tkacka	Krośnie	"	283
18.	"	warsztat	"	"	Glinianach	"	285
19.	"	"	"	"	Gorlicach	"	286
20.	"	"	"	"	Korczynie	"	287
21.	"	"	"	"	Kosowie	"	288
22.	"	"	"	"	Łańcucie	"	289
23.	"	"	"	"	Rychwałcie	"	290
24.	"	"	"	"	Wilamowicach	"	290/I
25.	"	"	szkoła	sukiennicza	Rakuszawie	"	290/II
26.	"	"	warsztat	powroźniczy	Radymnie	"	290/IV
27.	"	"	szkoła	koronkarska	Starym Sączu	"	290/V
28.	"	"	"	"	Zakopanem	"	290/VI
29.	"	"	"	hafciarska	Makowie	"	290/VII
30.	"	keramiczna	stacya	doświadczalna	we Lwowie	"	290/VIII

1. Krajowa szkoła koszykarska w Dżurowie.

Przychód.

	Wynikłość	Kwota	W porównaniu		Uzasadnienie różnic:
	w roku 1897	uchwa- lona bu- dżetem zwyczajne i zł. ct.	z kwotą preliminowaną wynikłość mniejsza większa zł. zł.	zł.	
Zaliczka z r. 1896 na materyał	100.—	—	—	100	
1. Ze sprzedaży wyrobów . . .	664·09	500	—	164	Więcej z powodu rozwoju tej szkoły i znaczniejszego zbytu wyrobów.
2. Subwencye:					
a) od Rady powiatowej . . .	263·55	150	—	114	Więcej z powodu iż Wydział powiatowy w Sniatynie pokrył resztę wydatków szkoły.
b) „ c. k. Rządu	452.—	452	—	—	
c) z funduszków krajowych . . .	130.—	130	—	—	
	321·99	322	—	—	
Suma przychodu	1.931·63	1.554	—	378	

Rozchód.

1. Płace:

Iustraktor	480.—	480	—	—	
2. Utrzymanie lokalu	—.—	80	80	—	Mniej gdyż na ten cel nic nie wydano.
3. Opał	62·90	35	—	28	} Wedle potrzeby
4. Oświetlenie	12·80	20	7	—	
5. Usługa	—.—	24	24	—	
6. Materyał	130.—	130	—	—	} Więcej z powodu znaczniejszej produkcji i potrzebnego zapasu materyałów
	475·71	120	—	346	
7. Środki naukowe	7·86	25	17	—	Wedle potrzeby.
8. Rozmaite inne wydatki	42·71	40	—	3	Wedle potrzeby.
9. Wynagrodzenie uczniów	729·65	600	—	129	Więcej z powodu iż w pozycyi tej mieszczą się także zasiłki dla uczniów których udzielanie ze względu na bardzo ubogą ludność jest koniecznie potrzebne.
Suma rozchodu	1.941·63	1.554	128	506	
				378	

Stan majątku z końcem roku 1897.

Stan czynny:

1. Należytości czynne	zł. —.—
2. Wartość zapasu materyałów	„ 195·50
3. „ „ wyrobów	„ 91·50
4. „ inwentarza	„ 216·57
Suma	zł. 503·57

Stan bierny:

1. Należytości bierne	zł. —.—
Czysty stan czynny (Saldo)	„ 503·57
Suma	zł. 503·57

2. Krajowa szkoła koszykarska w Rudkach.

Przychód.	Wynikłość w roku 1897.		Kwota uchwa- lona bu- dżetem		W porównaniu z kwotą preliminowaną wynikłość mniejsza większa		Uzasadnienie różnic:
	zwyczajne i nadzwyczajne						
	zł.	ct.	zł.	zł.	zł.	zł.	
Zapas kasowy z roku 1896 . . .	62	73	—	—	—	63	
1. Ze sprzedaży wyrobów . . .	868	45	1.000	—	131	—	Mniej z powodu, iż dochód ten naprzód nie da się dokładnie obliczyć.
2. Subwencye:							
a) od Rady powiatowej . . .	200	—	305	—	105	—	Mniej z powodu, iż reszta pozostaje w należnościach czynnych, wykazanych w stanie majątkowym.
b) „ c. k. Rządu	390	—	390	—	—	—	
c) z funduszków krajowych . . .	200	—	200	—	—	—	
	198	65	190	—	—	9	
Suma przychodów . . .	1.919	83	2.085	—	236	72	
				164			

Rozchód.

1. Płace:							
a) Instruktor	540	—	540	—	—	—	
b) Administrator	120	—	120	—	—	—	
2. Wynajem lokalu	17	—	5	—	12	—	Więcej z powodu wydatków na utrzymanie lokalu.
3. Opał	90	—	100	—	10	—	} Według potrzeby.
4. Oświetlenie	21	75	15	—	7	—	
5. Materiał	200	—	200	—	—	—	Mniej z powodu dostatecznego zapasu materiałów.
	257	84	600	—	342	—	
6. Wynagrodzenie uczniów . . .	32	71	50	—	17	—	Więcej z powodu zwiększonej produkcji.
7. Środki naukowe i uzupełnienie inwentarza	492	13	400	—	92	—	Mniej wedle potrzeby.
8. Rozmaite inne wydatki . . .	21	59	55	—	33	—	Mniej wedle potrzeby.
9. Zaliczka Komitetowi na zakupno maszyny do łupania i strugania łożyny	126	81	—	—	127	—	Wydatek koniecznie potrzebny.
Suma rozchodów . . .	1.919	83	2.085	402	238	—	
				164			

Stan majątku z końcem roku 1897.

Stan czynny:

1. Należytości czynne	zł. 166	10
2. Wartość zapasu materiałów . . .	„ 421	26
3. „ „ wyrobów	„ 270	25
4. „ inwentarza	„ 389	48
Suma	zł. 1.247	09

Stan bierny:

1. Należytości bierne	zł. —	—
Czysty stan czynny (saldo) „	1.247	09
Suma	zł. 1.247	09

3. Krajowa szkoła koszykarska w Skołyszynie.

Przychod.	Wynikłość	Kwota	W porównaniu		Uzasadnienie różnic:
	w roku	nchwa-	z kwotą		
	1897	lona bu-	preliminowaną		
	zwyczajne i nadzwyczajne	dżetem	wynikłość		
	zł. ct.	zł.	zł.	zł.	
Zapas kasowy z roku 1896	21·75 ¹ / ₂	—	—	22	
1. Ze sprzedaży wyrobów	571·43	—	—	571	
2. Subwencje :					
a) od c. k. Rządu	500·—	500	—	—	
b) od Rady powiatowej	120·—	—	—	120	Więcej ponieważ subwencja ta nie była spodziewaną.
c) z funduszków krajowych	1.049·68	830	—	220	Więcej z powodu jak niżej.
Suma przy. hodu	2.262·86 ¹ / ₂	1.330	—	933	

Rozchód.

1. Płace:

a) instruktor	420·—	600	180	—	Mniej z powodu, iż tylko w tej wysokości przyznano wynagrodzenie instruktorowi.
b) nauczyciel przedmiotów pomocniczych	180·—	180	—	—	
c) administrator	120·—	120	—	—	
2. Usługa	18·09	30	12	—	} Wedle potrzeby.
3. Opał	40·50	50	9	—	
4. Oświetlenie	20·91	20	—	1	
— Materiał	810·56	—	—	811	
— Wynagrodzenie uczniów	212·45	—	—	212	} Wydatki te spowodowane zostały zlikwidowaniem Towarzystwa koszykarskiego w Jaśle, które miało dostarczać materiału i opłacać robociznę. Wydatek ten częściowo znachodzi pokrycie w uzyskanych dochodach ze sprzedaży wyrobów, które wpływały do szkoły, częścią zaś w pozostałych zapasach materiałów i wyrobów.
5. Środki naukowe	76·36	100	24	—	
6. Uzupełnienie inwentarza	114·38	150	36	—	} Mniej wedle potrzeby.
7. Ubezpieczenie budynku i inwentarza	20·78	30	9	—	
8. Rozmaite inne wydatki	228·83 ¹ / ₂	50	—	179	} Więcej z powodu wykonania koniecznych potrzebnych robót adaptacyjnych w budynku odstąpionym na szkołę przez W Pana Stanisława Klobasę.
Suma rozchodu	2.262·86 ¹ / ₂	1.330	270	1.203	
				933	

Stan majątku z końcem roku 1897.

Stan czynny:

1. Należytosci czynne	zł. 20·25
2. Wartość zapasu materiałów	„ 418·40
3. „ „ wyrobów	„ 199·04
4. „ „ inwentarza	„ 427·31
Suma	zł. 1.065·—

Stan bierny:

1. Należytosci biernie	zł. 8·46
Czysty stan czynny (Saldo)	„ 1.056·54
Suma	zł. 1.065·—

4. Krajowa szkoła koszykarska w Wojsławiu.

Przychód.	Wynikłość	Kwota	W porównaniu		Uzasadnienie różnic.
	w roku 1897	uchwa- lona bu- dżetem zwyczajne i nadzwyczajne	z kwota preliminowaną wynikłość mniejsza większa	zł.	

Zapas kasowy z roku 1896 . . .	50·27	—	—	50	
1. Ze sprzedaży wyrobów . . .	195·26	100	—	95	Więcej gdyż dochód ten nie dał się ściśle obliczyć na pierwszy rok szkolny.
2. Subwencye:					
a) od Rady powiatowej . . .	—·—	200	200	—	Mniej gdyż subwencya ta nie wpłynęła.
b) od c. k. Rządu	450·—	450	—	—	
c) od WP. Stefana Sękowskiego	50·—	50	—	—	
d) z fuduszów krajowych . . .	484·98 ¹ / ₂	450	—	35	Więcej z powodu, iż nie wpłynęła subwencya od powiatu.
Suma przychodu . . .	1.230·51¹/₂	1.250	200	180	
			20		

Rozchód.

1. Płace:					
a) Instruktor	540·—	540	—	—	
b) Administrator	60·—	—	—	60	Wydatek ten koniecznie potrzebny został już uwzględniony w budżecie na rok 1898.
2. Materiał	297·26	200	—	97	Więcej z powodu wzrostu produkcji i potrzebnego zapasu.
3. Środki naukowe i uzupełnienie inwentarza	188·46	460	272	—	Mniej wedle potrzeby.
4. Rozmaite inne wydatki . . .	67·27 ¹ / ₂	50	—	17	Więcej wedle potrzeby.
— Wynagrodzenie uczni	77·52	—	—	78	Wydatek ten na którego pokrycie wstawiono już na rok 1898 odpowiedni kredyt, znachodzi pokrycie w dochodach ze sprzedaży wyrobów.
Suma rozchodu . . .	1.230·51¹/₂	1.250	272	252	
			20		

Stan majątku z końcem roku 1897.

Stan czynny:

1. Należytości czynne	zł. —·—
2. Wartość zapasu materiałów . . .	186·61
3. „ „ wyrobów	58·50
4. „ „ inwentarza	369·31
Suma . . .	zł. 614·42

Stan bierny:

1. Należytości bierne	zł. —·—
Czysty stan czyny (Saldo) . . .	„ 614·42
Suma . . .	zł. 614·42

5. Krajowa szkoła koszykarska w Zatorze.

Przychód.	Wynikłość	Kwota	W porównaniu		Uzasadnienie różnic.
	w roku	uchwa-	z kwotą		
	1897	lona bu- dżetem	preliminowaną wynikłość		
	zwyczajne i nadzwyczajne				
	zł. ct.	zł.	zł.	zł.	
1. Ze sprzedaży wyrobów	327·98	360	32	—	
2. Subwencje:					
a) od gminy	—	—	—	—	
b) „ Rady powiatowej	100·—	100	—	—	
c) „ c. k. Rządu	600·—	600	—	—	
d) z funduszków krajowych	300·—	300	—	—	
	300·—	300	—	—	
Suma przychodu	1.627·98	1 660	32	—	

Rozchód.

1. Płace:					
a) instruktor	600·—	600	—	—	
b) pomieszkanie dla instru- ktora	100·—	100	—	—	
c) administrator	90·—	90	—	—	
2. Materiał	300·—	300	—	—	} Więcej z powodu potrzebnego zapasu materiałów.
	248·05	100	—	148	
3. Wynagrodzenie uczniów	177·12	260	83	—	} Mniej z powodu usunięcia donajmywa- nego r. botnika.
4. Uzupełnienie inwentarza	41·40	85	43	—	
5. Środki naukowe	40·04	80	40	—	} Mniej wedle potrzeby.
6. Rozmaite inne wydatki	31·37	45	14	—	
Suma rozchodu	1.627·98	1.660	180	148	
			32		

Stan majątku z końcem roku 1897.

Stan czynny:

1. Należytości czynne	zł. —·—
2. Wartość zapasu materiałów	491·58
3. „ „ wyrobów	169·62
4. „ „ inwentarza	416·34
Suma	zł. 1.077·54

Stan bierny:

1. Należytości bierne	zł. —·—
Czysty stan czynny (Saldo)	„ 1.077·54
Suma	zł. 1.077·54

6. Krajowy naukowy warsztat kołodziejski w Grybowie.

Przychód.	Wynikłość		Kwota		W porównaniu		Uzasadnienie różnic:
	w roku		uchwa-		z kwotą		
	1897		lona bu-		preliminowaną		
			dżetem <td colspan="2" style="text-align: center;">wynikłość <td></td> </td>		wynikłość <td></td>		
			zwyczajne		mniejsza większa		
	zł.	ct.	zł.	zł.	zł.	zł.	
1. Ze sprzedaży wyrobów	1.836	07	1.120	—	716		Więcej z powodu liczniejszych zamówień.
2. Subwencye:							
a) od gminy	—		—	—	—		
b) „ Rady powiatowej	100	—	100	—	—		
c) „ c. k. Rządu	1.300	—	1.300	—	—		
d) z funduszków krajowych	1.532	66	1.690	157	—		Mniej z powodu zaoszczędzenia na płacy kierownika.
Suma przychodu	4.768	73	4.210	157	716		
					559		

Rozchód.

1. Płace:							
a) kierownik	560	—	720	160	—		Mniej z powodu nieobsadzenia do ychczas posady kierownika. Z pozycyi tej pobiera wynagrodzenie tymczasowo instruktor kołodziejski.
b) administrator	300	—	300	—	—		
c) nauczyciel	250	—	250	—	—		
d) katecheta	75	—	50	—	25	} Wedle potrzeby.	
e) przodownik kołodziejski	390	—	400	10	—		
f) „ kowalski	600	—	600	—	—		Więcej z powodu jak poz. 1 doch.
2. Materiał kołodziejski z dostawą	1.052	74	400	—	653		Więcej z powodu jak poz. 1 doch.
3. Środki naukowe	118	97	120	1	—		
4. Narzędzia warsztatowe	102	86	100	—	3		
5. Dostawa materiałów	—		50	50	—		Kredyt ten zużyto przy poz. 2, gdzie materiał zaliczony został z dostawą.
6. Zakupno żelaza	620	19	500	40	—	} Wedle potrzeby.	
7. „ węgla i koksu			160	40	—		
8. Asekuracja budynków własnych, materiałów i wyrobów	46	51	80	34	—		
9. Wynagrodzenie uczniów	288	91	360	71	—		
10. Różne inne wydatki	163	55	120	—	44		Wedle potrzeby.
— Zasiłki dla ubogich uczniów	200	—	—	—	200		Wydatek koniecznie potrzebny z powodu wielkiej ilości biednych uczniów pozostających bez utrzymania — znachodzi pokrycie w ogólnem zaoszczędzaniu w dziale szkół drzewnych.
Suma rozchodu	4.768	73	4.210	366	925		
					559		

Stan majątku z końcem roku 1897.

Stan czynny:

1. Należności czynne	zł. 683	—
2. Wartość zapasu materiałów „	1.913	98
3. „ „ wyrobów „	784	31
4. „ „ inwentarza	3.123	38
Suma	zł. 6.504	67

Stan bierny:

1. Należności bierne	zł. 89	88
Czysty stan czynny (Saldo)	zł. 6.414	79
Suma	zł. 6.504	67

7. Krajowy naukowy warsztat kołodziejski w Grzymałowie.

Przychód.	Wynikłość w roku 1897		Kwota uchwalona budżetem	W porównaniu z kwotą preliminowaną wynikłość mniejsza większa		Uzasadnienie różnic:
	zwyczajne i nadzwyczajne					
	zł.	ct.		zł.	zł.	
Zapas kasowy z roku 1896	47	—	—	—	47	
1. Ze sprzedaży wyrobów	5.795	21	3.500	—	2.295	Więcej z powodu kompletnego wykańczania wyrobów t. j. tapicerowania i lakierowania.
2. Subwencye:						
a) od Rady powiatowej	300	—	500	200	—	Udzielona kwota 300 zł. jest właściwie pożyczką, daną warsztatowi przez JW. prezesa Rady powiatowej. Wydział powiatowy dotychczas nie dał subwencji za r. 1897.
b) „ c. k. Rządu	1.550	—	1.550	—	—	
c) z funduszków krajowych	{ 100	—	250	150	—	Z powodów jak niżej.
	{ 1.479	71	1.300	—	180	
Suma przychodów	9.271	92	7.100	350	2.522	
					2.172	

Rozchód.

1. Płace:						
a) kierownik	769	96	840	70	—	Mniej z powodu, iż wynagrodzenie podwyższono dopiero od dnia 1. lipca 1897.
b) instruktor kowalski	540	—	600	60	—	
c) przodownik kołodziejski	634	—	360	—	274	Więcej z powodu koniecznej potrzeby podwyższenia wynagrodzenia, co zostało uwzględnione już w budżecie na rok 1898.
d) „ kowalski	650	—	240	—	410	
e) administrator i nauczyciel nauk dopełniających	433	50	600	167	—	Mniej z powodu ustąpienia z dniem 31. sierpnia 1897.
2. Utrzymanie lokalu	97	95	50	—	48	Wedle potrzeby.
3. Opał	82	50	70	—	13	
4. Oświetlenie	—	—	40	40	—	
5. Usługa	120	—	80	—	40	Więcej z powodu koniecznej potrzeby uwzględnionej w budżecie na rok 1898.
6. Materiał kołodziejski	326	76	850	523	—	Mniej z powodu pozostałych zapasów z r. 1896.
7. Zakupno żelaza	2.135	07	1.200	—	935	Wydatek większy znachodzi pokrycie w poz. 1. dochodów.
8. „ koks	197	59	150	—	48	
9. Środki naukowe i uzupełnienie inwentarza	516	78	300	—	217	Więcej z powodu potrzeby zakupna nowych narzędzi i przyborów do rysowania.
Do przeniesienia	6.504	11	5.380	860	1.985	

Rozchód.	Wynikłość w roku 1897		Kwota uchwalona budżetem	W porównaniu z kwotą preliminowaną		Uzasadnienie różnic:
	zwyczajne i nadzwyczajne			wynikłość mniejsza większa		
	zł.	ct.	zł.	zł.	zł.	
Z przeniesienia	6.504	11	5.380	860	1.985	
10. Ubezpieczenie budynków i inwentarza	24	23	40	16	—	Mniej wedle potrzeby.
11. Wynagrodzenie uczniów	947	15	800	—	147	Więcej jak poz. 7. i 8.
12. Lakiernik, tapicer i materiały	1.570	90	500	—	1.071	Wydatek większy z powodu kompletnego wykańczania znacznej części wyrobów — znachodzi pokrycie w dochodach ze sprzedaży i w należnościach czynnych.
13. Rozmaite inne wydatki	125	53	130	5	—	Wedle potrzeby.
14. Na częściowe pokrycie kosztów budowy studni i wychodków	100	—	250	150	—	Mniej z powodu wstrzymania na razie dalszej budowy aż do ukończenia pertraktacji z Wydziałem powiatowym.
Suma rozchodów	9.271	92	7.100	1.031	3.203	
					<u>2.172</u>	

Stan majątku z końcem roku 1897.

Stan czynny:

1. Należności czynne	zł.	870	24
2. Wartość zapasu materiałów	"	1.160	61
3. " " wyrobów	"	1.723	—
4. " inwentarza	"	2.762	69
Suma	zł.	6.516	54

Stan bierny:

1. Należności bierne			
a) za materiały	zł.	1.404	77
b) à conto wyrobów	"	568	—
Czysty stan czynny (Saldo)	zł.	4.543	77
Suma	zł.	6.516	54

8. Krajowa szkoła kołodziejska i ciesielska w Kamionce strumiłowej.

Przychód.	Wynikłość		Kwota uchwalona budżetem	W porównaniu z kwotą preliminowaną		Uzasadnienie różnic:
	w roku 1897			wynikłość		
	zł	ct.		zł.	zł.	
1. Ze sprzedaży wyrobów	3.270	62	3.500	229	—	Mniej z powodu pozostałych należności czynnych.
2. Subwencje:						
a) od c. k. Rządu	1.400	—	1.400	—	—	
b) z funduszków krajowych	3.482	53	3.976	494	—	Mniej z powodu ustąpienia nauczyciela rysunków, z d. 31. sierpnia 1897.
Suma dochodu	8.653	15	9.376	723	—	

Rozchód

1. Płace:						
a) kierownik	1.200	—	1.200	—	—	
b) nauczyciel fachowy rysunków	666	64	1.000	333	—	Mniej z powodu ustąpienia tegoż z d. 31. sierpnia 1897.
c) katecheta rzym. kat.	50	—	50	—	—	
d) „ gr. kat.	50	05	50	—	—	
e) nauczyciel	165	—	180	15	—	Mniej z powodu wypłacenia wynagrodzenie za grudzień dopiero w styczniu 1898.
f) przodownik kołodziejski	600	—	600	—	—	
g) instruktor ciesielstwa	600	—	600	—	—	
h) majster kowalski	600	—	600	—	—	
i) pomocnicy kowalscy i kołodziejscy	432	—	450	18	—	
2. Wynajem budynku i asekuracja	411	59	350	—	61	Więcej z powodu zakupu pieca żelaznego i większych naprawek w budynku.
3. Opał	54	60	70	15	—	Mniej wedle potrzeby.
4. Oświetlenie	46	32	80	34	—	
5. Usługa	96	—	96	—	—	
6. Materiał drzewny	250	—	250	—	—	
7. Środki naukowe	250	—	250	—	—	
8. Wydatki administracyjne	382	41	200	—	182	Więcej z powodu iż z pozycji tej pokrywa się wydatki na lekarstwa dla uczniów i wyjazdy kierownika w celach szkoły.
Do przeniesienia	6.320	36	6.756	679	243	

Rezhód.	Wynikłość w roku 1897		Kwota uchwalona budżetem zwyczajne i nadzwyczajne zł. ct.	Kwota uchwalona budżetem zwyczajne i nadzwyczajne zł.	W porównaniu z kwotą preliminowaną wynikłość mniejsza większa zł. zł.		Uzasadnienie różnic.
Z przeniesienia	6.320	36	6.756	679	243		
9. Zakupno żelaza z dostawą	921	68	1.200	278	—	} Mniej z powodu pozostałych należności biernych.	
10. „ węgla i koksu	218	50	300	82	—		
11. Uczniom IV roku za wyroby	209	55	480	270	—	Mniej z powodu mniejszej ilości kołodzieji na IV. roku nauki.	
12. Za wyplatanie, lakierowanie i tapicerowanie	932	14	500	—	432	Więcej z powodu liczniejszych zamówień na wyroby kompletnie wykonane. Wydatek ten znachodzi pokrycie w należnościach czynnych.	
13. Dostawa materiałów drzewnych	50	92	140	89	—	Mniej wedle potrzeby.	
Suma rozchodu	8.653	15	9.376	1 398	675		
				723			

Stan majątku z końcem roku 1897.

Stan czynny:

1. Należytosci czynne	zł. 1.304	54
2. Wartość zapasu materiałów „	1.046	70
3. „ „ wyrobów . „	2.028	37
4. „ inwentarza	2.502	55
Suma	zł. 6.882	16

Stan bierny:

1. Należytosci bierne	zł. 498	51
Czysty stan czynny (Saldo)	zł. 6.383	65
Suma	zł. 6.882	16

9. Krajowa szkoła stolarska w Stanisławowie.

Przychód.	Wynikłość w roku 1897		Kwota uchwalona budżetem		W porównaniu z kwotą preliminowaną		Uzasadnienie różnic:
	zł. ct.		zł.		wynikłość		
			zwyczajne i nadzwyczajne		mniejsza większa		
	zł.	ct.	zł.	zł.	zł.		
1. Ze sprzedaży wyrobów	1.773	53	730	—	1.043		Więcej z powodu nieprzewidzianych licznych zamówień i zwiększonej ilości rzemiosł.
2. Subwencje:							
a) od gminy	800	—	800	—	—		
b) od Rady powiatowej	100	—	100	—	—		
c) od c. k. Rządu	1.000	—	1.000	—	—		
d) z Kasy oszczędności	200	—	200	—	—		
e) z funduszków krajowych	477	95	400	—	78		
	1.941	16	1.860	—	81		
Suma przychodu	6.292	64	5.090	—	1.202		

Rozchód.

1. Płace:

a) kierownik i nauczyciel fachowy	960	—	960	—	—		
b) dodatek na pomieszkowanie dla kierownika	240	—	240	—	—		
c) nauczyciel snycerstwa	400	—	420	20	—	} Mniej z powodu intercalare. Na podstawie ilości godzin udzielonej nauki.	
d) nauczyciel stylistyki	182	—	160	—	22		
e) nauczyciel rachunków	81	—	120	39	—	} Mniej z powodu intercalare.	
f) pomocnik stolarstwa	300	—	300	—	—		
g) pomocnik tokarstwa	180	—	300	120	—	} Więcej z powodu rozszerzenia ubikacji szkolnych uzasadnionego preliniarzem na rok 1898.	
h) kateheta	50	—	50	—	—		
2. Wynajem lokalu	883	33	800	—	83		
3. Opał.	95	06	100	5	—	} Wedle potrzeby.	
4. Oświetlenie	51	06	50	—	1		
5. Usługa	170	—	180	10	—		
6. Materyał	652	09	250	—	402		Więcej z powodu znaczniejszej produkcji wyrobów jak świadczą dochody uzyskane ze sprzedaży, tudzież celem utworzenia koniecznie potrzebnego zapasu suchych materyałów.
7. Środki naukowe i przybory dla uczniów.	158	60	250	91	—	Mniej wedle potrzeby.	
8. Rozmaite inne wydatki i środki pomocnicze warsztatowe	420	34	150	—	270	Więcej z powodu znaczniejszych wydatków na farby, bajce, okucia itp. spowodowanych również znaczniejszą produkcją.	
Do przeniesienia	4.823	48	4.330	285	778		

Rozchód.	Wynikłość	Kwota	W porównaniu		Uzasadnienie różnic:
	w roku 1897	uchwa- lona bu- dżetem zwyczajne i zł. ct.	z kwotą preliminowaną wynikłość mniejsza większa zł.	zł.	
Z przeniesienia	4.823·48	4.330	285	778	
9. Wynagrodzenie uczniów	791·21	360	—	431	Więcej z powodu jak poz. 6.
10. Uzupełnienie inwentarza	477·95	400	—	78	Wedle potrzeby.
— Zaliczka komitetowi na ko- szta adaptacji donajętego lokalu	200·—	—	—	200	Wydatek koniecznie potrzebny z po- wodu donajęcia dwu nowych ubi- kacyi.
<u>Suma rozchodu</u>	<u>6.292·64</u>	<u>5.090</u>	285	1.487	
				<u>1.202</u>	

Stan majątku z końcem roku 1897.

Stan czynny:

1. Należności czynne	zł.	228·10
2. Wartość zapasu materiałów	"	874·47
3. " " wyrobów	"	281·50
4. " inwentarza	"	<u>3.420·71</u>
<u>Suma</u>	zł.	<u>4.804·78</u>

Stan bierny:

1. Należności bierne ,	zł.	—·—
<u>Czysty stan czynny (Saldo)</u>	zł.	<u>4.804·78</u>
<u>Suma</u>	zł.	<u>4.804·98</u>

10. Krajowa szkoła stolarska w Kalwaryi.

Przychód.	Wynikłość	Kwota	W porównaniu		Uzasadnienie różnic:
	w roku	uchwa-	z kwotą		
	1897	lona bu-	preliminowaną	wynikłość	
	zwyyczajne i	dżeten	mniejsza	większa	
	zł. ct.	zł.	zł.	zł.	
1. Ze sprzedaży wyrobów . . .	247·84	300	52	—	Mniej z powodu otwarcia szkoły dopiero z dniem 16. września 1897.
2. Subwencye:					
a) od gminy	—·—	—	—	—	
b) „ Rady powiatowej . . .	—·—	100	100	—	Mniej z powodu, iż subwencya ta wpływać ma dopiero od 1. stycznia 1898.
c) „ c. k. Rządu	1.200·—	1.200	—	—	
d) „ Izby handlowej w Kra-					
kowie	400·—	—	—	400	Więcej z powodu że subwencya ta wpływała już po ułożeniu preliminarz- na rok 1897.
e) z funduszków krajowych . .	{ 999·62	1.000	—	—	
	{ 2.019·67	2.020	—	—	
Suma przychodu	4.867·13	4.620	152	400	
				<u>248</u>	

Rozchód.

1. Płace :

a) kierownik	960·—	960	—	—	Kierownik i instruktor w czasie od zwi- nięcia szkoły w Żywcu do otwarcia w Kalwaryi, zajęci byli wprowadze- niem w życie krajowego warsztatu wyrubu zabawek w Jaworowie, dlate- go też pobierali całe wynagrodzenie.
b) instruktor stolarski	600·—	600	—	—	
c) „ rzeźbiarski	—·—	600	600	—	Mniej z powodu niezamianowania.
d) nauczyciel polskiego i ko- respondency	45·—	150	105	—	
e) nauczyciel niemieckiego . .	—·—	150	150	—	
f) „ rachunków i ra- chunkowości	45·—	200	155	—	
g) katecheta	20·—	60	40	—	
2. Materył	{ 114·62	300	185	—	
	{ —·—	200	200	—	
3. Środki naukowe	{ 200·—	200	—	—	
4. Rozmaite inne wydatki . . .	{ 28·41	100	71	—	Mniej wedle potrzeby.
5. Środki pomocnicze warszta- towe:	{ 258·52	250	—	8	
6. Wynagrodzenie uczniów . . .	{ 73·72	100	26	—	Wedle potrzeby
	{ 42·50	200	157	—	
Do przeniesienia	2.387·77	4.070	1.689	8	

Rozchód.	Wynikłość w roku 1897		Kwota uchwa- lona bu- dżetem zwyczajne i nadzwyczajne zł. ct.	W porównaniu z kwotą prelinowaną wynikłość mniejsza większa zł. zł.	Uzasadnienie różnic:	
	zł. ct.					
	zł.	zł.				
Z przeniesienia	2.387	77	4.070	1.689	8	
7. Uzupełnienie inwentarza	500	—	500	—	—	
— Koszta przesiedlenia szkoły z Żywca do Kalwaryi	274	78	50	—	225	Więcej z powodu koniecznej potrzeby wstępnego urządzenia szkoły.
— Zasiłki dla ubogich uczniów	618	58	—	—	618	Wydatek budżetem nieprzewidziany a konieczny.
— Zaliczka na dalsze uzupełnie- nie inwentarza	152	—	—	—	152	Wydatek również niezbędny z powodu znacznej ilości biednych uczniów.
	185	—	—	—	185	
	749	—	—	—	749	Wydatek ten na dalsze urządzenie szko- ły znajduje pokrycie w zoszczędze- nieniu na innych pozycjach.
Suma rozchodu	4.867	13	4.620	1.689	1.937	
					248	

Stan majątku z końcem roku 1897.

Stan czynny:

1. Należności czynny	zł.	49	95
2. Wartość zapasu materiałów „	„	763	72
3. „ „ <u>wyrobów</u>	„	226	95
Suma	zł.	1.040	62

Stan bierny:

1. Należności biernie	zł.	87	48
<u>Czysty stan czynny</u>	„	953	14
Suma	zł.	1.040	62

11. Krajowa szkoła garncarska w Kołomyi.

Przychód.	Wynikłość	Kwota	W porównaniu		Uzasadnienie różnic:	
	w roku	uchwa-	z kwotą			
	1897	lona bu-	preliminowaną	wynikłość		
		dżetem	mniejsza	większa		
		<i>zwyczajne nadzwyczajne</i>				
	zł. ct.	zł.	zł.	zł.		
1. Ze sprzedaży wyrobów . . .	1.774·91	1.700	—	75	Więcej na podstawie rzeczywistego wyniku.	
2. Subwencje:						
a) od gminy	—	—	—	—		
b) „ Rady powiatowej . . .	—	—	—	—		
c) „ c. k. Rządu	2.800·—	2.800	—	—		
d) z funduszków krajowych .	} 180·— 4.353·71 1/2	200	20	—	Mniej z powodu nieodbycia się kursu drenarskiego.	
		3.270	—	1.084	Więcej z powodów jak niżej.	
Suma przychodu . . .	9.108·62 1/2	7.970	20	1.159		
				1.139		

Rozchód.

1. Płace:					
a) kierownik	1.500·—	1.500	—	—	
b) nauczyciel rysunków . . .	1.199·99	1.200	—	—	
c) przodownik do nauki tocz-					
nia i formowania	600·—	600	—	—	
d) werkmistrz do nauki ka-					
flarstwa	720·—	720	—	—	
e) przodownik do nauki mo-					
delowania	600·—	600	—	—	
f) nadzwyczajny nauczyciel					
do rysunków geometr. . . .	142·89 1/2	150	7	—	Mniej z powodu rozpoczęcia roku szk. 1897/8 o 15 dni później.
g) nadzwyczajny nauczyciel					
przedmiotów pomocniczych	94·40	—	—	94	} Wydatki te spowodowane wprowadzeniem do szkoły nauki uzupełniającej, w budżecie na rok 1898 mają już pokrycie.
h) katecheta obrz. rzym. kat.					
i grec. kat.	85·68	—	—	85	
2. Rębanie drzewa	23·80	40	16	—	} Wedle potrzeby.
3. Usługa	384·—	380	—	4	
4. Materiał	601·81	600	—	2	
5. Środki naukowe	382·16	250	—	132	Więcej z powodu zakupu przyborów do wykładów technologii, fizyki i chemii.
6. Różne inne wydatki	324·75	280	—	45	Więcej z powodu, iż w pozycji tej mieści się wydatek na ubezpieczenie inwentarza w kwocie 107 zł. 81 ct.
7. Wynagrodzenie uczniów . . .	} 504·36	300	} 96	—	Mniej z powodu mniejszej liczby uczniów.
8. „ „ praktykantów, czeladników i majstrów . . .		300			
9. Wynagrodzenie robotników					
dziennych	186·70	200	13	—	Mniej wedle potrzeby.
10. Uzupełnienie inwentarza i					
zakupno narzędzi	253·76	150	—	104	Więcej z powodu wybudowania nowych szlamowników.
Do przeniesienia . . .	7.604·30 1/2	7.270	132	466	

Rozchód.	Wynikłość	Kwota	W porównaniu		Uzasadnienie różnic:
	w roku 1897	uchwa- lona bu- dżetem	z kwotą preliminowaną	wynikłość mniejsza większa	
	zwyczajne i nadzwyczajne				
	zł. ct.	zł.	zł.	zł.	
Z przeniesienia	7.604·30 ¹ / ₂	7.270	132	466	
11. Koszta odbycia kursu dre- narskiego	—	50	50	—	} Mniej z powodu braku frekwentantów. Więcej z powodu, że oprócz mufl okazała się potrzeba wybudowania piecyka do topienia farb.
12. Koszta kursu majsterskiego	79·60	500	420	—	
13. Na budowę mufl	180—	150	—	30	
Na restaurację budynku znisz- czonego powodzią	894·72	—	—	895	Wydatek ten spowodowany został ko- nieczną potrzebą odrestaurowania budynku zniszczonego powodzią na dniu 27. czerwca 1897.
Zaliczka na dalsze koszta ada- ptacyi budynku	350—	—	—	350	Z powodu, iż przechowywanie dotych- czas modeli i form na strychu w braku innego pomieszczenia, nara- ziło szkołę na znaczne straty — okazuje się więc konieczna potrzeba użycia na ten cel pomieszczenia stróża a wybudowania dla tegoż nowego lokalu.
Suma rozchodu	9.108·62¹/₂	7.970	602	1.741	
				<u>1.139</u>	

Stan majątku z końcem roku 1897.

Stan czynny:

1. Należności czynne	zł. 1.451·95
2. Wartość zapasu materiałów	„ 241·29
3. „ „ wyrobów	„ 199·11
4. „ „ inwentarza	„ 11.478·92

Suma . zł. 13.371·27

Stan bierny:

1. Należności bierne	zł. —·—
Czysty stan czynny (Saldo)	„ 13.371·27

Suma . zł. 13.371·27

12. Krajowy naukowy warsztat garncarski w Porembie.

Przychód.	Wynikłość w roku 1897		Kwota uchwalona budżetem		W porównaniu z kwotą preliminowaną		Uzasadnienie różnic:
	zł.	ct.	zł.	zł.	zł.	zł.	
1. Ze sprzedaży wyrobów	1.146	03	1.000	—	146		Więcej z powodu, iż dochód ten nie może być ściśle naprzód obliczony.
2. Subwencje :							
a) od gminy	—	—	—	—	—		
b) od Rady powiatowej	50	—	50	—	—		
c) od c. k. Rządu	1.800	—	1.800	—	—		
3. Inne dochody, od JW. hr. Józefa Szembeka	150	—	150	—	—		
4. z funduszków krajowych	535·73		1.000	464	—		Mniej z powodu, iż od restaurowania starych budynków odstąpił zarząd dóbr JW. hr. Szembeka za ryczałtorem wynagrodzeniem.
	1.063 90		1.522	458	—		Mniej z powodów jak niżej.
Suma przychodu	4.745	66	5.522	922	146		
				776			

Rozchód.

1. Płace :

a) kierownik	1.200	—	1.200	—	—		
b) pomieszkanie dla kierownika	120	—	120	—	—		
c) wermistrz	720	—	720	—	—		
d) pomieszkanie dla wermistrza	60	—	60	—	—		
e) nauczyciel po.nocniczy	135	—	180	45	—		Mniej z powodu ustąpienia nauczyciela tego z dniem 1. października 1897.
f) katecheta	40	—	—	—	40		Wydatek ten w budżecie na r. 1898 został już uwzględniony.
2. Lokal :							
a) wynajem	60	—	120	60	—		Mniej z powodu, iż od 1 lipca 1897 na mocy kontraktu warsztat otrzymuje lokalności bezpłatnie.
b) reparacja	200	—	200	—	—		
c) rozszerzenie lokalu warsztatowego	335	73	800	464	—		Mniej z powodu, że od restauracji starych budynków odstąpił Zarząd dóbr za ryczałtorem wynagrodzeniem.

Do przeniesienia 2.870·73 3.400 569 40

Rozchód.	Wynikłość	Kwota	W porównaniu		Uzasadnienie różnic:
	w roku	uchwa-	z kwotą		
	1897	lona bu-	preliminowaną	wynikłość	
	zwyyczajne i	dżetem	mniejsza	większa	
	zł. ct.	zł.	zł.	zł.	
Z przeniesienia	2.870.73	3.400	569	40	
3. Opał	95.96	100	4	—	} Mniej wedle potrzeby
4. Oświetlenie	21.73	50	28	—	
5. Usługa	178.—	132	—	46	Więcej z powodu podwyższenia płacy, które uwzględniane już zostało w budżecie na rok 1898.
6. Materiał	180.40	300	120	—	Mniej wedle potrzeby.
7. Środki naukowe	95.—	100	5	—	Mniej wedle potrzeby.
8. Rozmaite inne wydatki	144.46	100	—	44	Więcej z powodu częstego wywozu naczynia na targ.
9. Opał pieców technicznych	317.10	360	43	—	Mniej wedle potrzeby.
10. Wynagrodzenie uczniów	382.65	300	—	83	Więcej z powodu znaczniejszej frekwencji w roku szkolnym 1897/8.
11. Uzupełnienie inwentarza	72.66	200	127	—	Mniej wedle potrzeby.
12. Na kurs majstrów i czeladników	85.55	300	214	—	Mniej z powodu, iż kursu majsterskiego nie było, natomiast część tego kredytu zużyto na opłatę stałe zatrudnionych majstrów i czeladników, których przyjęto z powodu liczniejszych zamówień na wyroby.
13. Robocizna pomocnicza	301.42	180	—	121	Więcej z powodu, iż okazała się potrzeba stałego zatrudnienia trzech robotników przy przeróbce gliny.
Suma rozchodu	4.745.66	5.522	1.110	334	
			<u>776</u>		

Stan majątku z końcem roku 1897.

Stan czynny:

1. Należytości czynne . . .	zł. 240.08
2. Wartość zapasu materiałów „	265.04
3. „ „ wyrobów . . .	391.80
4. „ inwentarza . . .	<u>2.326.76</u>
Suma . . .	zł. 3.223.68

Stan bierny:

1. Należytości biernie	zł. —.—
Czysty stan czynny (Saldo)	zł. 3.223.68
Suma . . .	zł. 3.223.68

13. Krajowy naukowy warsztat garncarski w Toustem.

Przychod.	Wynikłość w roku 1897		Kwota uchwalona budżetem	W porównaniu z kwotą preliminowaną		Uzasadnienie różnic:
	zwyczajne i nadzwyczajne			wynikłość		
	zł.	ct.		zł.	zł.	
1. Ze sprzedaży wyrobów	1.125	76½	1.100	—	26	Więcej gdyż dochód ten nieda się ściśle obliczyć.
2. Subwencye :						
a) od c. k. Rządu	1.300	—	1.300	—	—	
b) z funduszków krajowych	930	25½	1.680	750	—	Mniej z powodu jak niżej.
Suma przychodu	3.356	02	4.080	750	26	
				724		

Rozchód.

1. Płace:						
a) kierownik	540	—	900	360	—	Mniej z powodu iż w miejsce kierownika zamianowano o niższem wynagrodzeniu przodownika kierującego.
b) dodatek na pomieszkanie dla kierownika	—	—	120	120	—	
c) werkmistrz	660	—	720	60	—	Mniej z powodu przyznaczonego w tej wysokości wynagrodzenia
d) dodatek na pomieszkanie dla werkmistrza	30	—	60	30	—	
e) przodownicy	—	—	360	360	—	Kredyt ten użyto częściowo na pokrycie większych wydatków w poz. 8.
f) nauczyciel przedmiotów pomocniczych	180	—	180	—	—	
g) administrator	180	—	180	—	—	
2. Opał pieców technicznych i sal warsztatowych	285	50	310	25	—	Wedle potrzeby.
3. Oświetlenie	48	72	40	—	9	
4. Usługa	101	—	110	9	—	
5. Materiał	388	95	300	—	89	Więcej z powodu próbných doświadczeń celem wprowadzenia fajansn emaliowanego.
6. Środki naukowe	83	89	200	116	—	Mniej wedle potrzeby.
7. Rozmaite inne wydatki	124	27	100	—	24	Więcej wedle potrzeby.
8. Wynagrodzenie za robociznę	733	69	500	—	234	Więcej z powodu zatrudniania starszych uczniów nadzwyczajnych. Wydatek ten znachodzi pokrycie w kredycie pod 1 e).
Suma rozchodu	3.356	02	4.080	1.080	356	
				724		

Stan majątku z końcem roku 1897.

Stan czynny:

1. Należytości czynne	zł.	254	65
2. Wartość zapasu materiałów	"	192	83
3. " " wyrobów	"	318	58
4. " " inwentarza	"	1.045	56
Suma	zł.	1.811	62

Stan bierny:

1. Należytości bierne	zł.	—	—
Czysty stan czynny (Saldo)	"	1.811	62
Suma	zł.	1.811	62

14. Krajowy naukowy warsztat szewski w Uhnowie.

Przychód.	Wynikłość		Kwota		W porównaniu z kwotą preliminarowaną wynikłość mniejsza większa	Uzasadnienie różnic.
	w roku 1897.		uchwalona budżetem			
	zł.	ct.	zł.	zł.		
1. Subwencye:						
a) od gminy	150	—	100	—	50	Więcej z powodu uiszczenia subwencji zaległej za II. półrocze 1896.
b) od Rady powiatowej	200	—	200	—	—	
c) od c. k. Rządu	562	—	562	—	—	Więcej z powodu przyjęcia drugiego werkmistrza.
d) z funduszków krajowych	653	01	562	—	91	
Suma przychodu	1.565	01	1.424	—	141	

Rozchód.

1. Płace:							
a) kierownik	300	—	300	—	—	Więcej z powodu iż w czasie od 1. sierpnia do 31. października 1897 było dwóch werkmistrzów a od 1. wrzesnia do 31. października 1897 przybył pomocnik instruktora na którego odpowiedni kredyt wstawiony został do budżetu na rok 1898.	
b) werkmistrz	625	—	480	—	145		
c) katecheta obrz. rzymsko i grecko katolickiego	100	—	100	—	—	Mniej na podstawie zawartego kontraktu najmu.	
2. Wynajem lokalu	260	—	300	40	—		
3. Opał	114	—	74	—	—	Mniej wedle potrzeby.	
4. Oświetlenie							4
5. Usługa							
6. Środki naukowe i uzupełnienie inwentarza	62	78	100	37	—	Więcej z powodu wydatków na koszta podróży przeniesionych do tej szkoły przodowników.	
7. Rozmaite inne wydatki	103	23	30	—	73		
Suma rozchodu	1.565	01	1.424	77	218		
					141		

Stan majątku z końcem roku 1897.

Stan czynny:

1. Należytości czynne	zł.	131	54
2. Wartość zapasu materyałów	"	156	22
3. " " wyrobów	"	357	21
4. " inwentarza	"	896	98
Suma	zł.	1.541	95

Stan bierny:

1. Należytości bierny	zł.	—	—
a) reszta niespłaconej zaliczki zwrotnej z fund. kraj.	"	400	—
b) chwilowa pożyczka na pokrycie niedoboru w fund. obrotowym	"	37	71
Czysty stan czynny (Saldo)	"	1.104	24

Suma . zł. 1.541·95

15. Krajowy naukowy warsztat szewski w Witkowie.

Przychód.	Wynikłość w roku 1897.		Kwota uchwa- lona bu- dżetem		W porównaniu z kwotą preliminowaną wynikłość mniejsza większa		Uzasadnienie różnic:
	zwyczajne i nadzwyczajne		zwyczajne i nadzwyczajne		zwyczajne i nadzwyczajne		
	zł.	ct.	zł.	zł.	zł.	zł.	
1. Ze sprzedaży wyrobów	—	—	—	—	—	—	
2. Subwencje :							
a) od c. k. Rządu	700	—	700	—	—	—	
b) z funduszków krajowych	1.724	29	1.428	—	—	296	Więcej z powodu jak niżej.
Suma przychodu	2.424	29	2.128	—	—	296	

Rozchód.

1. Płace:							
a) kierownik	300	—	300	—	—	—	
b) instruktor fachowy	480	—	480	—	—	—	
c) przodownik dla I. r. nauki	300	—	300	—	—	—	
d) " " II. "	376	09	300	—	—	76	Więcej z powodu zamianowania od 1. września 1897 pomocnika instruktora o wyższym wynagrodzeniu uchwalonem w budżecie na rok 1898.
e) katecheta obrz. rzymsko i grecko katolickiego	100	—	100	—	—	—	
f) nauczyciel	160	—	120	—	—	40	Więcej z powodu większej ilości godzin udzielonej nauki, co również uwzględnione zostało w budżecie na r. 1898.
2. Utrzymanie lokalu	47	13	50	2	—	—	Mniej wedle potrzeby.
3. Opał	—	—	—	—	—	—	
4. Oświetlenie	33	28	36	2	—	—	
5. Usługa	73	—	72	1	—	—	
6. Środki naukowe	461	07	350	—	—	111	Więcej z powodu koniecznej potrzeby zakupna więcej narzędzi.
7. Rozmaite inne wydatki	93	72	20	—	—	74	Więcej z powodu pokrycia z tej pozycji kosztów przesiedlenia nowego instruktora i w ogóle większych drobnych wydatków.
Suma rozchodu	2.424	29	2.128	5	301	296	

Stan majątku z końcem roku 1897.

Stan czynny:

1. Należytości czynne	zł. 1.024	80
2. Wartość zapasu materiałów	" 305	95
3. " " wyrobów	" 166	68
4. " " inwentarza	" 1.447	85
5. gotówką w fund. obrotowym	" 102	29
6. na lokacji	" 1	48
Suma	zł. 3.049	05

Stan bierny:

1. Należytości bierne	zł. —	—
a) za materiały	" 644	77 1/2
b) reszta zaliczki zwrotnej fund. krajowemu	" 350	—
Czysty stan czynny (Saldo)	zł. 2.054	27 1/2
Suma	zł. 3.049	05

16. Krajowy naukowy warsztat szewski w Starym Sączu.

Przychód.	Wynikłość		Kwota		W porównaniu		Uzasadnienie różnic:
	w roku		uchwa		z kwotą		
	1897		lona bu-		preliminowaną		
			dżetem		wynikłość		
					mniejsza większa		
			zwyczajne i nadzwyczajne				
	zł.	ct.	zł.	zł.	zł.	zł.	
1. Ze sprzedaży wyrobów	—	—	—	—	—	—	
2. Płace:							
a) od gminy	300	—	300	—	—	—	
b) „ Rady powiatowej	200	—	200	—	—	—	
c) „ c. k. Rządu	600	—	600	—	—	—	
d) z funduszków krajowych	581	49	500	—	—	81	
	712	58	670	—	—	43	
Suma przychodów	2.394	07	2.270	—	—	124	

Rozchód.

1. Płace:							
a) kierownik	300	—	300	—	—	—	
b) instruktor fachowy	699	96	700	—	—	—	
c) przodownik	223	—	180	—	—	43	Więcej z powodu zamianowania od 1. listopada 1897 więcej ukwalifikowanego przodownika, któremu przyznano wyższe wynagrodzenie uchwalone w budżecie na rok 1898.
2. Wynajem lokalu	300	—	300	—	—	—	
3. Opał	48	28	60	12	—	—	} Wedle potrzeby.
4. Oświetlenie	40	59	30	—	—	11	
5. Usługa	36	—	40	4	—	—	
6. Środki naukowe i uzupełnienie inwentarza	181	49	100	—	—	81	Więcej z powodu, iż oprócz narzędzi okazała się potrzeba zakupienia kopyt.
7. Rozmaite inne wydatki	44	75	40	—	—	5	Więcej wedle potrzeby.
8. Zaliczka zwrotna na zasilenie kapitału obrotowego	400	—	400	—	—	—	
Suma rozchodu	2.394	07	2.270	16	140	124	

Stan majątku z końcem roku 1897.

Stan czynny:

1. Należytości czynne	zł.	205	50
2. Wartość zapasu materiałów	„	286	27
3. „ „ wyrobów	„	625	30
4. „ „ inwentarza	„	1.274	22
5. Gotówka w fund. obrotowym	„	21	61
Suma	zł.	2.412	90

Stan bierny:

1. Należytości bierne:			
a) za materiał	zł.	298	91
b) reszta niespłaconej fund. kraj. zaliczki zwrotnej	„	720	—
Czysty stan czynny (Saldo)	„	1.393	99
Suma	zł.	2.412	90

17. Krajowa szkoła tkacka w Krośnie.

Przychód.	Wynikłość	Kwota	W porównaniu		Uzasadnienie różnic:
	w roku 1897	uchwa- lona bu- dżetem	z kwotą preliminowaną	wynikłość mniejsza większa	
	zwyczajne	i nadzwyczajne	zł.	zł.	
	zł.	ct.	zł.	zł.	

Ze sprzedaży wyrobów	8·44	—	—	8	
1. Ze sprzedaży kartonów	436·39	340	—	96	Więcej z powodu liczniejszych zamówień.
2. Subwencje :					
a) od gminy	—	—	—	—	
b) od Rady powiatowej	200·—	200	—	—	
c) od c. k. Rządu	3.500·—	3.500	—	—	
d) z funduszków krajowych	—	120	120	—	} Mniej z powodu jak niżej.
	3.666·73	4.018	351	—	
Suma przychodu	7.811·56	8.178	471	104	
			367		

Rozchód.

a) Szkoła.

1. Łące:					
a) kierownik	1.700·—	1.700	—	—	
b) nauczyciel rysunków	1.200·—	1.200	—	—	
c) pomocnik do nauki rysunków	85·—	300	215	—	Mniej z powodu iż pisarz kancelaryjny jest zarazem pomocnikiem do nauki rysunków.
d) nauczyciel przedmiotów fachowych	—	400	400	—	Kredyt niezużyty z powodu niezamianowania nauczyciela.
e) instruktor	780·02	780	—	—	
f) przodownik	420·—	420	—	—	
g) nauczyciel przedmiotów pomocniczych	526·—	646	120	—	Mniej z powodu mniejszej ilości godzin udzielonej nauki.
h) pisarz w kancelaryi	300·—	300	—	—	
2. Ubezpieczenie budynku i inwentarza	35·20	120	85	—	Mniej z powodu iż kredyt obejmował i tkalnię mechaniczną, której dotychczas nie założono.
3. Opał	342·16	500	158	—	Mniej z powodu pozostałych zapasów z roku 1896.
4. Oświetlenie	107·97	130	22	—	Mniej wedle potrzeby.
5. Usługa	192·—	192	—	—	
6. Materyał		100			
7. Uzupełnienie inwentarza	711·20	200	—	161	Więcej z powodu zakupu przyrządu do mierzenia wytrzymałości przędzy i innych przyrządów i dzieł z dziedziny przemysłu tkackiego.
8. Środki naukowe		250			
Do przeniesienia	6.399·55	7.238	1.000	161	

Rozchód.	Wynikłość w roku 1897		Kwota uchwa- lona bu- dżetem zwyczajne i nadzwyczajne zł.	W porównaniu z kwotą preliminowaną wynikłość mniejsza większa zł.	Uzasadnienie różnic:	
	zł.	ct.				
Z przeniesienia	6.399	55	7.238	1.000	161	
9. Na bibliotekę dla uczniów	—	—	120	120	—	Kredyt nie zużyty z powodu iż potrzebne dla uczniów książki do czytania zakupiono z innych funduszy.
10. Kancelaryjne przybory rysunkowe, próbki do dekompozycji i rozmaite	494	23	300	—	194	Więcej z powodu zakupna znacznej ilości próbek do dekompozycji i przyborów dla uczniów tudzież udzielania renumeracji instruktorowi i stróżowi.
— zasiłki dla ubogich uczniów	300	—	—	—	300	Wydatek ten spowodowany wielką ilością biednych uczniów znachodzi pokrycie w zaoszczędzeniu na innych pożyczkach.
<i>b). Pracownia do wyrabiania wzorów i wybijania kartonów.</i>						
1. Płace:						
a) wynagrodzenie kierownika	120	—	120	—	—	
b) „ „ nauczyciela rysunków	80	—	80	—	—	
c) wynagrodzenie przodownika	60	—	60	—	—	
2. Materiał, desenie i wynagrodzenie uczniów	357	78	260	—	98	Więcej z powodu większej ilości zamówionych kartonów jak poz. 1 dochodów.
Suma rozchodu	7.811	56	8.178	1.120	753	
				<u>367</u>		

Stan majątku z końcem roku 1897.

Stan czynny:

1. Należytości czynne pracowni kartonów	zł.	156	32
2. Wartość zapasu materiałów „	16	16	
3. „ „ wyrobów	—	—	
4. „ „ inwentarza szkoły „	8.792	64	
5. „ „ pracowni kartonów	413	—	
Suma	zł.	9.378	12

Stan bierny:

1. Należytości bierne	zł.	—	—
Czysty stan czynny (Saldo) „	9.378	12	
Suma	zł.	9.378	12

18. Krajowy naukowy warsztat tkacki w Glinianach.

Przychód.	Wynikłość		Kwota		W porównaniu		Uzasadnienie różnic:	
	w roku 1897		uchwa-		z kwotą			
	zwyyczajne i nadzwyczajne		lona bu-		preliminowaną			
	zł.	ct.	zł.	zł.	zł.	zł.		
1. Ze sprzedaży wyrobów . . .	2	18	—	—	—	—	2	Dochód uzyskany ze sprzedaży portretów Kościuszki, wykonanych z własnego materiału szkolnego.
2. Subwencje:								
a) od Rady powiatowej . . .	50	—	50	—	—	—		
b) od c. k. Rządu	1.100	—	1.100	—	—	—		
d) z funduszków krajowych . .	1.055	26	1.380	325	—	—		Mniej z powodu jak niżej.
Suma przychodu	2.207	44	2.530	325	2			
				323				

Rozchód.

1. Płace:								
a) instruktor fachowy	800	—	800	—	—			
b) pomocnik instruktora	455	—	480	25	—			Mniej z powodu niższego poboru płacy.
c) przodownik	420	—	420	—	—			
d) nauczyciel pomocniczy	125	—	150	25	—			Mniej z powodu niższego poboru płacy.
e) pomocnik administracyjny	—	—	180	180	—			Kredyt niezużyty, z powodu, że nie było potrzeby uskutecznienia tego wydatku.
2. Wynajem lokalu	100	—	100	—	—			
3. Opał								
4. Oświetlenie								
5. Usługa	35	50	20	—	15			Więcej wedle potrzeby uwzględuionej już w budżecie na rok 1898.
6. Środki naukowe	107	46	250	100	242	—		
7. Uzupełnienie inwentarza								
8. Rozmaite inne wydatki	81	16	30	—	51			Więcej wedle potrzeby
— Materiał	83	32	—	—	83			Wydatek ten pokryty chwilowo za Towarzystwo tkackie znajduje pokrycie w przypisanej do zwrotu należności od tegoż Towarzystwa a wykazanej w stanie majątku pod 1).
Suma rozchodu	2.207	44	2.530	472	149			
				323				

Stan majątku z końcem roku 1897.

Stan czynny:

1. Należności czynne	zł.	171	82
2. Wartość zapasu materiałów	"	70	35
3. " " wyrobów	"	26	40
4. " " inwentarza	"	1.411	30

Suma . zł. 1.679·87

Stan bierny:

1. Należności bierne zł. 59·70

Czysty stan czynny (Saldo) zł. 1.620·17

Suma . zł. 1.679·87

19. Krajowy naukowy warsztat tkacki w Gorlicach.

Przychód.	Wynikłość w roku 1897	Kwota uchwa- lona bu- dżetem	W porównaniu z kwotą preliminowaną wynikłość mniejsza większa		Uzasadnienie różnic:
	zwyczajne i nadzwyczajne				
	zł. ct	zł.	zł.	zł.	
1. Subwencje:					
a) od Rady powiatowej . . .	400.—	200	—	200	Więcej z powodu, iż wpłynęła zaległa subwencja za rok 1895.
b) od c. k. Rządu	350.—	350	—	—	
c) z funduszków krajowych . . .	248·91	350	101	—	Mniej z powodu jak niżej.
Suma przychodu	998·91	900	101	200	
				99	

Rozchód.

1. Płace:					
a) instruktor	600.—	600	—	—	
2. Środki naukowe i uzupełnie-					
nie inwentarza	99·55	200	100	—	Mniej z powodu, iż zakład ten otrzymał warsztaty ze szkoły tkackiej w Krośnie.
3. Rozmaite inne wydatki . . .	99·36	100	1	—	
-- Zasiłki dla ubogich uczniów . . .	200.—	—	—	200	Wydatek ten spowodowany wielką ilością biednych uczniów, znachodzi pokrycie w zaoszczędzeniu na innych pozycjach.
Suma rozchodu	998·91	900	101	200	
				99	

Stan majątku z końcem roku 1897.

Stan czynny:

1. Należytości czynne	zł. —.—
2. Wartość zapasu materyałów „	„ —.—
3. „ „ wyrobów	„ —.—
4. „ inwentarza	856·44
Suma	zł. 856·44

Stan biernny:

1. Należytości bierne	zł. —.—
Czysty stan czynny (Saldo) „	856·44
Suma	zł. 856·44

20. Krajowy naukowy warsztat tkacki w Korczynie.

Przychód.	Wynikłość w roku 1897	Kwota uchwa- lona bu- dżetem	W porównaniu z kwotą prełnowaną wynikłość		Uzasadnienie różnic:
	zwyczajne i nadzwyczajne				
	zł. ct.	zł.	zł.	zł.	
1. Ze sprzedaży wyrobów	—	—	—	—	
2. Subwencje					
a) od gminy	—	—	—	—	
b) „ Rady powiatowej	—	—	—	—	
c) „ c. k. Rządu	700—	700	—	—	
d) z funduszków krajowych	780'61	1.090	309	—	Mniej z powodów przytoczonych poniżej.
Suma przychodu	1.480'61	1.790	309	—	

Rozchód.

1. Płace:					
a) instruktor	800—	800	—	—	
b) przodownik	330—	360	30	—	Mniej z powodu, iż wynagrodzenie pierwotne po 25 zł. podwyższono dopiero od 1. lipca 1897.
c) pomocniczy nauczyciel ra- chunków	88'33	120	32	—	Mniej z powodu intercalare od 1. lipca do 20 września 1897.
d) pomocniczy nauczyciel ry- sunków	106—	180	74	—	
2. Wynajem lokalu	—	—	—	—	
3. Środki naukowe i uzupełnie- nie inwentarza	119'80	250	130	—	Mniej wedle potrzeby.
4. Różne inne wydatki	36'48	80	43	—	Mniej wedle potrzeby.
Suma rozchodu	1.480'61	1.790	309	—	

Stan majątku z końcem roku 1897.

Stan czynny:

1. Należności czynne	zł. —
2. Wartość zapasu materiałów „	—
3. „ „ wyrobów „	—
4. „ „ inwentarza	2.099 78
Suma	zł. 2.099.78

Stan bierny:

1. Należności bierne	zł. —
Czysty stan czynny (Saldo) „	2.099 78
Suma	zł. 2.099.78

21. Krajowy naukowy warsztat tkacki w Kosowie.

Przychód.	Wynikłość	Kwota	W porównaniu		Uzasadnienie różnic.
	w roku 1897	uchwa- lona bu- dżetem	z kwotą preliminowaną	wynikłość mniejsza większa	
	zł. ct.	zł.	zł.	zł.	

— Pozostała z r. 1896 zaliczka w Komitecie	341·13	—	—	341	Zapas ten wykazany został w zamknię- ciu rachunków za rok 1896 jako zaliczka udzielona komitetowi do wyrachowania.
2. Subwencye:					
a) od gminy	40·—	60	20	—	Mniej z powodu, iż gminy tylko 40 zł dają, co uwzględniono już w bu- dżecie na rok 1898.
b) od Rady powiatowej	150·—	150	—	—	
c) od c. k. Rządu	700·—	700	—	—	
d) z funduszy krajowych	{ 300·— 1.167·08	{ 300 1.360	{ — 193	{ — —	{ Mniej z powodów jak niżej.
Suma przychodu	2.698·21	2.570	213	341	
				128	

Rozchód.

1. Płace:					
a) kierownik	720·—	720	—	—	
b) na pomieszkanie dla kiero- wnika.	108·—	108	—	—	
c) przodownik	360·—	360	—	—	
d) nauczyciel	180·—	180	—	—	
e) pomocnik administracyjny	150·—	150	—	—	
f) katecheta	40·—	40	—	—	
2. Opał	103·10	120	17	—	} Mniej wedle potrzeby.
3. Oświetlenie	18·68	60	41	—	
4. Usługa	102·—	120	18	—	} Mniej wedle potrzeby.
5. Środki naukowe i uzupełnie- nie inwentarza	{ 300·— 183·17	{ 300 300	{ — 117	{ — —	
6. Rozmaite inne wydatki	133·26	112	—	21	Więcej wedle potrzeby.
— Zasiłki dla ubogich uczniów	300·—	—	—	300	Wydatek ten spowodowany wielką ilo- ścią biednych uczniów, znachodzi pokrycie w zaoszczędzeniu na in- nych pozycjach.
Suma rozchodu	2.698·21	2.570	193	321	
				128	

Stan majątku z końcem roku 1897.

Stan czynny:

1. Należności czynne	zł. —·—
2. Wartość zapasu materyałów	„ —·—
3. „ „ wyrobów	„ —·—
4. „ inwentarza	„ 1.461·56
Suma	zł. 1.461·56

Stan bierny:

1. Należności biernie	zł. —·—
Czysty stan czynny (Saldo)	zł. 1.461·56
Suma	zł. 1.461·56

22. Krajowy naukowy warsztat tkacki w Łańcucie.

Przychód.	Wynikłość w roku 1897		Kwota uchwalona budżetem zwyczajnym i nadzwyczajnym	W porównaniu z kwotą preliminowaną wynikłość mniejsza większa		Uzasadnienie różnic:
	zł.	ct.		zł.	zł.	
1. Ze sprzedaży wyrobów	—	—	—	—	—	
2. Subwencje:						
a) od gminy	250	—	250	—	—	
b) od Rady powiatowej	300	—	300	—	—	
c) od c. k. Rządu	400	—	400	—	—	
d) z funduszy krajowych	1.480	55	1.230	—	250	Wydatek większy z powodu udzielenia zasiłków biednym uczniom, znachodzi pokrycie w ogólnym zaoszczędzeniu w dziale szkół tkackich.
Suma przychodu	2.430	55	2.180	—	250	

Rozchód.

1. Płace:						
a) instruktor	720	—	720	—	—	
b) dodatek na pomieszkwanie instruktora	180	—	180	—	—	
c) przodownik	360	—	360	—	—	
2. Donajem lokalu	240	94	240	—	1	
3. Opał	234	28	250	16	—	Mniej wedle potrzeby.
4. Oświetlenie						
5. Usługa	180	—	180	—	—	
6. Środki naukowe tudzież uzupełnienie inwentarza	200	87	200	—	1	
7. Różne inne wydatki	64	46	50	—	14	Więcej wedle potrzeby.
— Zasiłki dla biednych uczniów	250	—	—	—	250	Wydatek ten spowodowany został konieczną potrzebą wskutek znacznej ilości biednych uczniów pozostających bez żadnego utrzymania.
Suma rozchodu	2.430	55	2.180	16	266	
					250	

Stan majątku z końcem roku 1897.

Stan czynny:

1. Należytości czynne	zł.	—	—
2. Wartość zapasu materiałów	"	—	—
3. " " wyrobów	"	—	—
4. " inwentarza	"	2.435	57
Suma	zł.	2.435	57

Stan bierny:

1. Należytosci bierne	zł.	—	—
Czysty stan czynny (Saldo)	"	2.435	57
Suma	zł.	2.435	57

23. Krajowy naukowy warsztat tkacki w Rychwałdzie.

Przychód.	Wynikłość		Kwota		W porównaniu		Uzasadnienie różnic:
	w roku		uchwa-		z kwotą		
	1897		lona bu-		preliminowaną		
	zwyyczajne i nadzwyczajne		żetem		wynikłość		
	zł.	ct.	zł.	zł.	zł.	zł.	
1. Ze sprzedaży wyrobów . . .	—	—	—	—	—	—	
2. Subwencye:							
a) od gminy	—	—	—	—	—	—	
b) od Rady powiatowej . . .	—	—	200	200	—	—	Mniej z powodu, iż subwencya ta nie wpłynęła.
c) od c. k. Rządu	480	—	480	—	—	—	
d) z funduszków krajowych . .	1.507	30	1.130	—	377	—	Wydatek większy głównie z powodu że po koniec kwietnia 1898 nie wpłynęła subwencya od powiatu, znachodzi pokrycie w ogólnem zaoszczędzeniu w dziale szkół tkackich
Suma przychodu	1.987	30	1.810	200	377	177	

Rozchód.

1. Płace:							
a) instruktor fachowy	720	—	720	—	—	—	
b) nauczyciel czytania, pisania i rachunków	300	—	300	—	—	—	
c) prowadzący księgi	—	—	100	100	—	—	Kredytu tego nie zużytkowano gdyż księgi prowadzi instruktor.
d) przodownik warsztatowy . .	360	—	360	—	—	—	
2. Środki naukowe i uzupełnienie inwentarza	297	25	200	—	97	—	Więcej z powodu udzielonej zaliczki w kwocie 122 zł. na 2 maszyny do bicia kart.
3. Rozmaite inne wydatki	65	88	105	39	—	—	Mniej wedle potrzeby.
4. Na ubezpieczenie od ognia inwentarza	14	17	25	11	—	—	
— Zasiłki dla ubogich uczniów . .	230	—	—	—	230	—	Wydatek ten spowodowany znaczną ilością ubogich uczniów, znachodzi pokrycie w zaoszczędzeniu ogólnem w dziale szkół tkackich.
Suma rozchodu	1.987	30	1.810	150	327	177	

Stan majątku z końcem roku 1897.

Stan czynny:

1. Należytości czynne	zł.	—
2. Wartość zapasu materyałów . . .	"	—
3. " " wyrobów	"	—
4. " " inwentarza	"	2.195.75
Suma	zł.	2.195.75

Stan bierny:

1. Należytości bierne	zł.	—
Czysty stan czynny	"	2.195.75
Suma	zł.	2.195.75

24. Krajowy naukowy warsztat tkacki w Wilamowicach.

Przychód.	Wynikłość		Kwota		W porównaniu		Uzasadnienie różnic:
	w roku 1897	zł. ct.	uchwa- lona bu- dżetem	zł.	z kwotą preliminowaną	wynikłość mniejsza większa	
			<i>zwyczajne i nadzwyczajne</i>				
			zł.	ct.	zł.	zł.	
1. Subwencje:							
a) od gminy	200.—		200		—	—	
b) od Rady powiatowej	50.—		50		—	—	
c) od c. k. Rządu	350.—		350		—	—	
d) z funduszków krajowych	892.78		700		—	193	Wydatek większy znachodzi pokrycie w ogólnem zaoszczędzeniu w dziale szkół tkackich.
Suma przychodu	1.492.78		1.300		—	193	

Rozchód.

1. Płace:							
a) instruktor	720.—		720		—	—	
b) przodownik	300.—		300		—	—	
2. Środki naukowe i uzupełnie- nie inwentarza	117.51		200	82	—	—	Mniej z powodu, iż nie było potrzeby zużywania na ten cel całego kredytu.
3. Rozmaite inne wydatki	98.53		70		—	28	
4. Na zabezpieczenie od ognia inwentarza	3.74		10	6	—	—	Mniej wedle istotnej należytości po potrąceniu dywidendy.
— Zasiłki dla biednych uczniów	253.—				—	253	Wydatek ten spowodowany znaczną ilością ubogich uczniów znachodzi pokrycie w ogólnem zaoszczędzeniu w dziale szkół tkackich.
Suma rozchodu	1.492.78		1.300	88	281	193	

Stan majątku z końcem roku 1897.

Stan czynny:

1. Należytości czynne	zł. —.—
2. Wartość zapasu materyałów	" —.—
3. " " wyrobów	" —.—
4. " inwentarza	2.823.74
Suma	zł. 2.823.74

Stan bierny:

1. Należytości bierne	zł. —.—
Czysty stan czynny	zł. 2.823.74
Suma	zł. 2.823.74

25. Krajowa szkoła sukiennicza w Rakszawie.

Przychód.	Wynikłość		Kwota uchwa- lona bu- dżetem	W porównaniu z kwotą preliminowaną wynikłość mniejsza większa		Uzasadnienie różnic:
	w roku 1897			zwyczajne i nadzwyczajne		
	zł.	ct.		zł.	zł.	
1. Ze sprzedaży wyrobów	—	—	—	—	—	
2. Subwencje :						
a) od gminy	—	—	—	—	—	
b) „ Rady powiatowej	500	—	500	—	—	
c) „ c. k. Rządu	2.500	—	2.500	—	—	
	901	20	1.300	399	—	Mniej z powodu zaniechania na razie restauracji dawnego budynku mieszkalnego.
d) z funduszków krajowych	2.760	54	2.560	—	200	Więcej głównie z powodu podrożenia drzewa opałowego.
Suma przychodów	6.661	74	6.860	399	200	
				199		

Rozchód.

1. Płace :

a) kierownik	1.500	—	1.500	—	—	
b) instruktor tkactwa	600	—	600	—	—	
c) „ farbiarstwa	600	—	600	—	—	
d) nauczyciel pomocniczy	300	—	300	—	—	
e) pomocnik kancelaryjny	300	—	300	—	—	
f) przodownik w tkalni	300	—	300	—	—	
g) pomocnik warsztatowy w tkalni	356	—	180	4	—	
h) pomocnik warsztatowy w farbiarni	—	—	180	—	—	
i) stróż nocny	120	—	120	—	—	
k) nauczyciel rachunkowości i stylistyki	28	24	100	72	—	Mniej z powodu, iż pomocnik kancelaryjny jest zarazem nauczycielem rachunków i stylistyki.
2. Opał	701	67	550	—	151	Więcej z powodu podwyższonej ceny drzewa.
3. Oświetlenie	31	90	100	68	—	Mniej wedle potrzeby.
4. Usługa	180	—	180	—	—	
5. Środki naukowe i uzupełnienie inwentarza	306	06	300	—	6	Więcej wedle potrzeby.
6. Różne inne wydatki	253	73	150	—	104	Więcej z powodu, iż z pozycji tej pokrywane były wyjazdy kierownika do Łańcuta, z powodu których kredyt w tej pozycji na rok 1898 podwyższono.
Do przeniesienia	5.577	60	5.460	144	261	

Rozchód.	Wynikłość w roku 1897		Kwota uchwalona budżetem	W porównaniu z kwotą preliminowaną		Uzasadnienie różnic:
	wynikłość			wynikłość		
	zwyczajne	i nadzwyczajne		mniejsza	większa	
	zł.	ct.	zł.	zł.	zł.	
Z przeniesienia	5.577	60	5.460	144	261	
7. Na ubezpieczenie budynków i inwentarza	82	94	100	17	—	Mniej z powodu potrącenia dywidendy.
8. Na częściowe pokrycie kosztów rozszerzenia budynku szkolnego	901	20	1.300	399	—	Mniej z powodu zaniechania na razie restauracji dawnego budynku mieszkalnego.
— Zasiłki dla ubogich uczniów	100	—	—	—	100	Wydatek ten spowodowany znaczną ilością biednych uczniów znajdujących pokrycie w ogólnym zaoszczędzeniu w dziale szkół tkackich.
Suma rozchodów	6.661	74	6.860	560	361	
				199		

Stan majątku z końcem roku 1897.

Stan czynny:

1. Należytości czynne	zł.	—	—
2. Wartość zapasu materiałów	"	—	—
3. " " wyrobów	"	—	—
4. " inwentarza ruchomego	"	8	519·37
5. " realności szkolnej (wraz z głównym budynkiem szkolnym, farbiarnią, domem mieszkalnym i budynkiem gospodarskim)	"	36	821·—
Suma	zł.	45.340	37

Stan bierny:

1. Należytości bierne	zł.	—	—
Czysty stan czynny (Saldo)	"	45.340	37
Suma	zł.	45.340	37

26. Krajowy naukowy warsztat powroźniczy w Radymnie.

Przychód.	Wynikłość		Kwota uchwa- lona bu- dżetem	W porównaniu z kwotą preliminowaną wynikłość		Uzasadnienie różnic:
	w roku 1897			wynikłość		
	zł.	ct.	zł.	zł.	zł.	
	<i>zwyczajne i nadzwyczajne</i>					
1. Ze sprzedaży wyrobów . . .	—	—	—	—	—	
2. Subwencje:						
a) od gminy	50	—	100	50	—	Mniej z powodu uiszczenia subwencji tylko za I. półrocze.
b) „ Rady powiatowej . . .	50	—	50	—	—	
c) „ c. k. Rządu	400	—	500	100	—	Mniej z powodu, iż c. k. Ministerstwo przyznało tylko 400 zł.
d) z funduszków krajowych . . .	{	—	100	100	—	Mniej z powodu, iż nie było potrzeby zakupna nowych maszyn.
	{	779	18	780	1	
Suma przychodu	1.279	18	1.530	251	—	

Rozchód.

1. Płace:						
a) instruktor	799	92	800	—	—	
b) nauczyciel czytania i pi- sania	349	96	350	—	—	
c) katecheta	—	—	40	40	—	
d) nauczyciel stylistyki, bu- chalteryi i ekspedycyi . . .	70	—	50	—	20	Więcej z powodu wyrównania płacy po koniec roku administracyjnego.
e) pomocnik kancelaryjny . .	50	—	50	—	—	
2. Środki naukowe	—	—	100	100	—	Mniej z powodu, iż nie było potrzeby zakupna środków.
3. Rozmaite inne wydatki . . .	2	11	30	28	—	Mniej wedle potrzeby.
4. Na nowe maszyny	—	—	100	100	—	Kredyt niez użyt kowano z powodu, iż nie było potrzeby zakupna nowych maszyn.
5. Ubezpieczenie maszyn . . .	7	19	10	3	—	Mniej wedle potrzeby.
Suma rozchodu	1.279	18	1.530	271	20	
				251		

Stan majątku z końcem roku 1897.

Stan czynny:

1. Należytości czynne (u gminy) zł.	50	—
2. Wartość zapasu materiałów „	—	—
3. „ „ wyrobów . „	—	—
4. „ inwentarza „	1.341	23
Suma	zł. 1.391	23

Stan czynny:

1. Należytości bierne	zł.	—	—
Czysty stan czynny (Saldo) „	1.391	23	
Suma	zł. 1.391	23	

27. Krajowa szkoła koronkarska w Starym Sączu.

Przychód.	Wynikłość	Kwota	W porównaniu		Uzasadnienie różnic:
	w roku 1897	uchwa- lona bu- dżetem	z kwotą preliminowaną	wynikłość mniejsza większa	
	zwyczajne i		nadzwyczajne		
	zł. ct.	zł.	zł.	zł.	
Zaliczka pozostała z r. 1896	179·44	—	—	179	
1. Ze sprzedaży wyrobów	131·40	300	169	—	Mniej z powodu, że szkoła ta została zwiniętą z dniem 30. września 1897.
a) od gminy	300—	300	—	—	
b) „ Rady powiatowej	300—	300	—	—	
c) „ c. k. Rządu	250—	250	—	—	
d) z funduszków krajowych	65·26	630	565	—	Mniej z powodu j. w.
Suma przychodów	1.226·10	1.780	734	179	
			555		

Rozchód.

1. Płace:					
a) kierowniczką	530—	480	—	50	Więcej z powodu udzielenia kierow- niczce odprawy.
b) nauczycielką	—	180	180	—	Mniej z powodu, że nie było potrzeby mianowania nauczycielki.
c) katecheta	60—	100	40	—	Mniej z powodu zwinięcia szkoły.
d) remuneracja za naukę ry- sunków	120—	120	—	—	
2. Wynajem lokalu	350—	350	—	—	
3. Opał	25—	70	45	—	} Mniej z powodu jak poz. 1 c).
4. Oświetlenie	—	10	10	—	
5. Usługa	40—	40	—	—	} Mniej z powodu jak poz. 1 c).
6. Materiał	5·44	60	55	—	
7. Środki naukowe i uzupełnie- nie inwentarza	2·50	100	98	—	
8. Różne inne wydatki	12·29	70	58	—	
9. Wynagrodzenie uczniów	80·87	200	119	—	
Suma rozchodów	1.226·10	1.780	605	50	
			555		

28. Krajowa szkoła koronkarska w Zakopanem.

Przychód.	Wynikłość w roku 1897		Kwota uchwalona budżetem zwyczajne i nadzwyczajne		W porównaniu z kwotą preliminowaną wynikłość mniejsza większa	Uzasadnienie różnic:
	zł.	ct.	zł.	zł.		
1. Ze sprzedaży wyrobów . . .	2.659	49	2.560	—	99	Więcej z powodu iż dochód ten nie da się ściśle naprzód obliczyć.
2. Subwencye:						
a) od c. k. Rządu	600	—	600	—	—	
b) z funduszków krajowych . . .	2.159	93	1.910	—	250	Więcej z powodu jak niżej.
Suma przychodu	5.419	42	5.070	—	349	

Rozchód.

1. Płace :						
a) kierownicza	946	59	920	—	26	Więcej z powodu drugiego dodatku pięcioletniego od 1. września 1897.
b) nauczycielka pomocnicza I.	360	—	360	—	—	
c) " " II.	199	92	200	—	—	
d) " " III.	199	92	200	—	—	
e) nauczyciel rysunków	240	—	240	—	—	
f) katecheta	40	—	50	10	—	Mniej wedle ilości godzin udzielonej nauki.
g) nauczyciel czytania, pisania i rachunków	120	—	120	—	—	
h) pomocnik kancelaryjny	180	—	180	—	—	
2. Wynajem lokalu	400	—	400	—	—	
3. Opał	80	—	100	20	—	Mniej wedle potrzeby.
4. Oświetlenie	39	04	60	21	—	Mniej z powodu pozostałej należności w stanie biernym, które zaspokojone zostaną skoro wpłyną należności od dłużników wykazane w stanie czynnym majątku.
5. Usługa	100	—	100	—	—	
6. Materiał	542	64	460	—	83	Więcej z powodu większej ilości zamówień. Wydatek ten jednak znajduje pokrycie w dochodach ze sprzedaży i pozostałych należnościach czynnych.
7. Środki naukowe	72	74	100	27	—	Mniej wedle potrzeby.
8. Wynagrodzenie uczenic	1.535	27	1.450	—	85	Więcej z powodu jak poz. 6.
9. Rozmaite inne wydatki	132	30	130	—	2	Więcej wedle potrzeby.
— Zasiłki dla ubogich uczenic	231	—	—	—	231	Wydatek ten spowodowany znaczną ilością ubogich uczennic znajduje pokrycie w ogólnem zaoszczędzeniu w dziale szkół koronkarskich.
Suma rozchodu	5.419	42	5.070	78	427	
					349	

Stan majątku z końcem roku 1897.

Stan czynny:

1. Należności czynne	zł. 1.147	33
2. Wartość zapasu materiałów . . .	" 185	79
3. " " wyrobów . . .	" 530	81
4. " " inwentarza . . .	" 973	75

Suma . zł. 2.837⁶⁸

Stan bierny:

1. Należności bierne	zł. 305	73
Czysty stan czynny (Saldo)	" 2.531	95

Suma . zł. 2.837⁶⁸

29. Szkoła hafciarska w Makowie.

Przychód.	Wynikłość	Kwota	W porównaniu		Uzasadnienie różnic:
	w roku 1897	uchwa- lona bu- dżetem	z kwotą preliminowaną wynikłość mniejsza większa	zł.	
	zł.	zł.	zł.	zł.	
1. Subwencje:					
a) od gminy	—	48	48	—	} Mniej ponieważ subwencje te nie wpłynęły.
b) od Rady powiatowej	—	25	25	—	
c) od c. k. Rządu	350	350	—	—	} Więcej z powodu koniecznej potrzeby zaopatrzenia szkoły we wzo- ry, modele, i krosna, tudzież sprawienia niezbędnych sprzętów. Wy- datek ten znajduje pokrycie w ogólnem zaoszczędzeniu w dziale szkół koronkarskich.
d) z funduszków krajowych	871·63	584	—	288	
Suma przychodu	1.221·63	1.007	73	288	
				<u>215</u>	

Rozchód.**1. Płace:**

a) nauczycielka kierująca	600	600	—	—
b) katecheta	100	100	—	—
c) ryczałtowy zwrot kosztów podróży za fachowy nadzór	100	100	—	—
— nauczycielka pomocnicza	60	—	—	60
2. Opał	} 50	} 50	} —	} —
3. Usługa				
4. Oświetlenie	—	12	12	—
5. Środki naukowe	241·38	130	—	112

6. Rozmaite inne wydatki	70·25	15	—	55
Suma rozchodu	1.221·63	1.007	12	227
				<u>215</u>

Z powodu, iż od 1. września 1897 okazała się potrzeba przyjęcia nauczycielki pomocniczej na którą odpowiedni kredyt uchwalony już został w budżecie na rok 1898.

Mniej wedle potrzeby.

Więcej z powodu koniecznej potrzeby zakupna wzorów, modeli i krosien, tudzież sprawienia niezbędnych sprzętów szkolnych.

Więcej z powodu udzielenia kierownicy remunerationi w dowód uznania gorliwej pracy około szybko postępującego rozwoju szkoły.

Stan majątku z końcem roku 1897.*Stan czynny:*

1. Należności czynne	zł. —
2. Wartość zapasu materiałów	" 10·88
3. " " wyrobów	" 47·50
4. " inwentarza	" 398·39
Suma	zł. 456·77

Stan bierny:

1. Należności bierne	zł. —
Czysty stan czynny (Saldo)	" 456·77
Suma	zł. 456·77

30. Krajowa ceramiczna stacya doświadczalna przy c. k. szkole politechnicznej we Lwowie.

Przychód.	Wynikłość	Kwota	W porównaniu		Uzasadnienie różnic:
	w roku 1897	uchwa- lona bu- dżetem	z kwotą preliminowaną	wynikłość mniejsza większa	
	<i>zwyczajne i nadzwyczajne</i>				
	zł. ct.	zł.	zł.	zł.	
1. Dochody własne:					
a) opłaty za badanie mate- ryałów	490·20	500	10	—	} Mniej z powodu należności u stron, wykazanych w stanie majątkowym pod 1).
b) ze sprzedaży typowych wyrobów	25·—	100	75	—	
c) opłaty od praktykantów .	—	30	30	—	Z powodu, iż w tym roku z tego ty- tułu nic nie wpłynęło.
2. Dotacya z funduszków kraj.	5.014·88	4.550	—	465	} Więcej z powodu znaczniejszych wy- datków, na próbne doświadczenia do wyrobu fajansu emaliowanego.
Suma przychodów .	5.530·08	5.180	115	465	
				<u>350</u>	

Rozchód.

1. Płaca dyrektora stacyi . . .	2.760·—	2.760	—	—	
2. „ adjunkta	720·—	720	—	—	
3. „ laboranta	700·—	720	20	—	Mniej z powodu intercalare.
4. Usługa	300·—	300	—	—	
5. Uzupełnienie ingrediencyi keramicznych	331·32	100	—	231	Więcej z powodu licznych prób celem wprowadzenia wyrobu fajansu ema- liowanego a mianowicie: pieców bia- łych, przedmiotów do użytku domo- wego i majolik; o których to czyn- nościach stacya zdała Wys. Sejmowi szczegółową relacyę w sprawo- zdaniu krajowej Komisji przemy- słowej za czas od 1. grudnia 1896 do 15. listopada 1897.
6. Opał lokalu stacyi	181·20	150	—	31	Więcej wedle potrzeby.
7. „ do pieców technicznych	169·80	120	—	50	} Więcej z powodu jak poz. 5.
8. Gaz do oświetlenia i do ce- lów technicznych	139·52	100	—	40	
9. Koszta kancelaryjne	84·40	80	—	4	} Wedle potrzeby.
10. Biblioteka i czasopisma . . .	31·22	80	49	—	
11. Wydatki nieprzewidziane . .	112·62	50	—	63	Więcej z powodu jak poz. 5.
Suma rozchodów .	5.530·08	5.180	69	419	
				<u>350</u>	

Stan majątku z końcem roku 1897.

Stan czynny:

1. Należności czynne	zł. 239·79
2. Wartość inwentarza	„ 3.381·52 ¹ / ₂
Suma .	zł. 3.621·31 ¹ / ₂

Stan bierny:

1. Należności bierne	zł. —·—
Czysty stan czynny (Saldo)	„ 3.621·31 ¹ / ₂
Suma	zł. 3.621·31 ¹ / ₂

VII. Fundusz policyi krajowej.

Zamknięcie rachunku za rok 1897.

Liczba		Poszczególnienie	Wynikłości w roku 1897.		Kwota budze- tem uchwalona	W porównaniu z kwotą prelim. okazują się wynikłości mniejsze większe
rubryki	pozycyi		zł.	ct.		
budżetu						
		Wydatki.				
I.	1	Utrzymanie więźniów w domach przymusowej pracy i poprawy	1.901	92	3.200	1.298
II.	2	Rozmaite	—	30	5	5
		<u>Suma wydatków</u>	1.902	22	3 205	1.303
		Nadwyżka dochodów przeniesiona do funduszu krajowego	3.581	78	2.280	1.302
		<u>Suma wszystkich wydatków</u>	5.484	—	5.485	1.303 1.302
						— 1
		Uzasadnienie różnic.				
		<i>Do rubr. I. Wydatek mniejszy z tego powodu, że w tym roku przebywało mniej korygentów przynależnych do kraju w domach przymusowej pracy i poprawy, że zwrócone zostały poniesione koszta utrzymania jednej osoby w Wiener-Neudorf w kwocie 234 zł. 85 ct. i w końcu, że część rachunków z powodu spóźnionego ich przedłożenia zlikwidowaną i wypłaconą została w r. 1898.</i>				
		<i>" " II. Oprócz nieznacznego wydatku 30 ct. innych kosztów nie było.</i>				
		<i>" " „Nadwyżka dochodów“. Wynikłość większa z powodu mniejszych wydatków w rubryce I. i II.</i>				
		Dochody.				
		Odsetki.				
I.	1	5% od kapitału zahipotekowanego na realności w Krakowie w kwocie 109 zł. polsk. 1 gr.	—	—	1	1
	2	4% od listów zastawnych Banku krajowego w imiennej wartości 274.200 koron	5.484	—	5.484	—
	3	4% od książeczki Banku krajowego	—	—	—	—
		<u>Suma rubryki I.</u>	5.488	—	5.485	1
II.	4	Rozmaite	—	—	—	—
		<u>Suma wszystkich dochodów</u>	5.484	—	5.485	—1
		Uzasadnienie różnic.				
		<i>Do rubr. I. poz. 1. Dochód mniejszy znajduje pokrycie w wykazanej należności czynnej która wpłynęła w r. 1898.</i>				

VIII. — XIII.

VIII. Fundusz pożyczki krajowej

z roku 1883.

(Str. 294).

IX. Fundusz pożyczki krajowej

z roku 1884.

(Str. 296).

X. Fundusz pożyczki krajowej

z roku 1885.

(Str. 298).

XI. Fundusz pożyczki krajowej

z roku 1888.

(Str. 299).

XII. Fundusz pożyczki krajowej

z roku 1891.

(Str. 300).

XIII. Fundusz pożyczki krajowej

z roku 1893.

(Str. 302).

ZAMKNIĘCIE RACHUNKU

za rok 1897.

VIII. Fundusz pożyczki krajowej z roku 1883.

Zamknięcie rachunku za rok 1897.

Liczba		Poszczególnienie	Wydatki w roku 1897		Kwota budżetem uchwalona w Rubr. XIV. poz. 199	W porównaniu z kwotą preimino- waną okazują się (dochody wydatki) mniejsze—względnie
ru- bryki	po- zycyi		zł.	ct.	zł.	
budżetu			zł.	ct.	zł.	
W y d a t k i.						
I.	1	Umorzenie pożyczki przez losowanie obligacyj	125.600	—	125.600	—
II.	2	Wypłata kuponów od obligacyj w obiegu będących	429	—	429	—
III.	Koszta administracyjne.					
	3	C. k. Skarbowi Państwa 10% podatek dochodowy od kuponów	42	90	43	—
	4	Prowizya Banków za pośrednictwo w wypłacie kuponów i obligacyj	84	21	84	—
	5	Druki, inseraty, porta itp.	6	52	7	—
		Suma wydatków	126.162	63	126.163	—
Uzasadnienie różnic.						
Z powodu wypowiedzenia całego kapitału (LW. 45.441/96) pokryto potrzeby tej pożyczki z kredytu uchwalonego w Rubr. XIV poz. 199 wyd. funduszu kraj. na spłatę dawniejszych długów krajowych.						
<i>Do poz. 1.</i> Z emitowanych obligacyj na 3,800.000 zł.						
spłacono i ściągnięto z obiegu po koniec r. 1897 3,781.300 „						
pozostaje do spłacenia z końcem r. 1897 18.700 zł.						
<i>Do poz. 2.</i> Należytość kuponowa w roku 1897 wynosiła:						
a) zaległość z roku 1896 444 zł. 93 ct.						
b) za kupony wypłacone w r. 1897 2.461 „ 32 „						
razem 2.906 zł. 25 ct.						
zwroty za nadpłacone kupony 2.477 „ 25 „						
pozostał rzeczywisty wydatek 429 zł. — ct.						
wypłacono 429 „ — „						
pozostaje w zaległości — zł. — ct.						
<i>Do poz. 3.</i> Wydatek odpowiadający zrealizowanym kuponom.						

VIII. Fundusz pożyczki krajowej z roku 1883.

Zamknięcie rachunku za rok 1897.

Liczba		Poszczególności	Dochody		Kwota budżetem uchwalona (względnie kredyty dodatkowe)		W porównaniu z kwotą preliminarza waga okazuje się (dochody wydatki) mniejsze — większe					
ru- bryki	po- zywi		w roku 1897									
budżetu			zł.	ct.	zł.	ct.	zł.	ct.				
D o c h o d y .												
I.	1	Uposażenie z funduszu krajowego na pokrycie potrzeb tego funduszu:										
		Rubr. XIV. poz 190 wyd. fund. kraj.	126.162	63	126.163			—				
		Suma dochodów	126.162	63	126.163			—				
W y k a z												
Należytości z końcem roku 1897.												
Poszczególności			Pozostałe należytości									
			czynne				bierne					
			z lat nbiegłych		z roku bieżącego		z lat ubiegłych		z roku bieżącego			
			zł.	ct.	zł.	ct.	zł.	ct.	zł.	ct.		
I.	1	Wydatki										
		Umorzenie pożyczki . .		—	—	—	—	18.700	—	—	—	
		Razem .		—	—	—	—	18.700	—	—	—	
		Dochody										
		Czysty stan bierny		—	—	—	—	18.700	—	—	—	
LW. 15746/98.												

IX. Fundusz pożyczki krajowej z roku 1884.

Zamknięcie rachunku za rok 1897.

Liczba		Poszczególnienie	Wydatki w roku 1897.		Kwota budżetem uchwalona w Rubr. XIV. poz. 199	W porównaniu z kwotą prelinio- waną okazują się (wydatki) zwiększe
ru- bryki	po- zycy		zł.	ct.		
budżetu						
W y d a t k i.						
I.	1	Umorzenie pożyczki przez wypowiedzenie obli- gacyj	9.600	—	8.457	1.143
Uzasadnienie różnic.						
<p>Z powodu wypowiedzenia całego kapitału (LW. 4964/94) pokryto niedobór tej pożyczki z kredytu uchwalonego w Rubr. XIV. poz. 199 wyd. fund. kraj. na spłatę dawniejszych długów krajowych.</p>						
<p><i>Do poz. 1.</i> Z emitowanych obligacyj na 1,000.000 zł. spłacono i ściągnięto z o- biegu po koniec r. 1897 999 600 „</p>						
<p>pozostaje do spłacenia z końcem roku 1897 . 400 zł.</p>						

IX. Fundusz pożyczki krajowej z roku 1884.

Zamknięcie rachunku za rok 1897.

Liczba		Poszczególnienie	Dochody w roku 1897.		Kwota budżetem uchwalona w Rubr. XIV. poz. 199		W porównaniu z kwotą, przedmianowaną okazując się wyższe					
ru- bryki	po- zycy		zł.	ct.	zł.	zł.						
budżetu												
D o c h o d y .												
I.	1	Zwroty za nadpłacone kupony	1.037	25	—			1,037				
	2	Zwrot z c. k. Skarbu Państwa nadpłaconego 10% podatku dochodowego od kuponów	106	20	—			106				
II.	3	Uposażenie z funduszu krajowego R. XIV. poz. 199 na pokrycie wydatków tegoż funduszu	8.456	55	8.457			—				
<u>Suma dochodów</u>			9.600	—	8.457			1,143				
Uzasadnienie różnic.												
<p><i>Do poz. 1.</i> Zwroty za nadpłacone kupony wynosiły w r. 1897 1.102 zł. 50 ct. zaś za kupony od obligacyj będących w obiegu wypłacono 65 „ 25 „ pozostał przeto czysty dochód 1.037 zł. 25 ct.</p>												
W y k a z												
należności z końcem roku 1897.												
Poszczególnienie			N a l e ż y t o ś c i									
			czynne				bierne					
			z lat ubiegłych		z roku bieżącego		z lat ubiegłych		z roku bieżącego			
		zł.	ct.	zł.	ct.	zł.	ct.	zł.	ct.			
I.	1	Wydatki										
		Umorzenie pożyczki		—	—	400	—	—	—			
		Dochody										
		—		—	—	—	—	—	—			
		czysty stan bierny				400	—	—	—			
LW. 16048/97.												

X. Fundusz pożyczki krajowej z roku 1885.

Zamknięcie rachunku za r. 1897.

Liczba		Poszczególnienie	Wynikłości		Kwota budżetowa		W porównaniu z kwotą preliminowaną okazują się (dochody i wydatki) mniejsze — większe
ru- bryki	po- zycy		w roku 1897		w Rubr. XIV. poz. 199		
budżetu			zł.	ct.	zł.	zł.	
W y d a t k i.							
I.	1	Wyplata kuponów od obligacyj w obiegu będących	6	75	7	—	
II.	2	10% podatek dochodowy c. k. Skarbowi Państwa od wypłaconych kuponów	—	67½	—	—	
Suma wydatków .			7	42½	7	—	

Uzasadnienie różnic.

Z powodu wypowiedzenia tej pożyczki (LW. 31236/93) pokryto jej wydatki z kredytu rubr. XIV. poz. 199 funduszu krajowego, preliminowanego na spłatę dawniejszych długów krajowych.

Z emitowanych obligacyj na	354.800 zł.
spłacono po koniec r. 1896	354.400 „
pozostało do spłacenia z końcem r. 1896	400 zł.

Ponieważ w r. 1897 na poczet powyższej zaległości nie spłacono nic, przeto pozostaje do spłacenia z końcem r. 1897 400 „

Do poz. 1. Należność za płatne kupony.

Do poz. 2. Wydatek odpowiadający zrealizowanym kuponom.

D o c h o d y.

I.	1	Uposażenie z funduszu krajowego (Rubr. XIV. poz. 199) na pokrycie niedoboru tegoż funduszu	7	42½	7	—
Suma dochodów .			7	42½	7	—

Uzasadnienie różnic.

Należność bierna z końcem r. 1897, z tytułu niezrealizowanych obligacyj w kwocie 400 zł. stanowi czysty stan bierny funduszu pożyczki krajowej z r. 1885.

XI. Fundusz pożyczki krajowej z roku 1888.

Zamknięcie rachunku z r. 1897.

Liczba		Poszczególności	Wynikłości		Kwota budżetowa uchwalona w Rubr. XIV. poz. 199	W porównaniu z kwotą preliminarzową okazującą się (dochody) (wydatki) mniejsze — większe
ru- bryki	po- zycy		zł.	ct.		
budżetu						
		W y d a t k i.				
I.	1	Umorzenie pożyczki przez losowanie obligacyj .	1000	—	876	124
		Uzasadnienie różnic.				
		Z powodu wypowiedzenia tej pożyczki (LW. 4964/94) pokryto potrzeby tej pożyczki z kredytu uchwalonego w Rubr. XIV. poz. 199 wyd. fund. kraj. na spłatę dawniejszych długów krajowych.				
		<i>Do poz. 1. Z emitowanych obligacyj na 443.800 zł. spłacono po koniec r. 1897 . 443.800 „ pozostaje do spłacenia —</i>				
		D o c h o d y.				
	1	Zwroty za nadpłacone kupony	112	50	—	113
	2	Zwrot nadpłaconego ck. Skarbowi Państwa 10% podatku dochodowego	11	25	—	11
	3	Uposażenie z funduszu krajowego (Rubr. XIV. p. 199 na pokrycie niedoboru tegoż funduszu	876	25	876	—
		Suma dochodów .	1.000	—	876	124
		Uzasadnienie różnic.				
		Ponieważ w roku przedmiotowym wpłynęły zwroty za nadpłacone kupony w latach poprzednich, a w ślad zatem i zwrot nadpłaconego ck. Skarbowi Państwa 10% podatku dochodowego, przeto dotacja z funduszu krajowego na uposażenie funduszu tej pożyczki zmniejszyła się o powyższe wpływy.				
		Uwaga. Z końcem r. 1897 nie ma fundusz pożyczki krajowej z r. 1888 żadnych należności ani czynnych, ani biernych.				

XII. Fundusz pożyczki krajowej z roku 1891.

Zamknięcie rachunku za rok 1897.

Liczba		Poszczególnienie	Wydatki w roku 1897		Kwota budżetem uchwalona w Rubr. XIV. fun- duszu krajowego		W porównaniu z kwotą preliminar- wana okazują się wzrostowi mniejsze — większe	
ru- bryki	po- zycy		zł.	ct.	poz. 191	poz. 199		zł.
budżetu					zł.			
W y d a t k i.								
I.	1	Umorzenie pożyczki przez losowa- nie obligacyj	1,309.500	—	—	1,309.500	—	
II.	2	Wypłata kuponów od obligacyj w obiegu będących	32.458	—	28.114	—	4.344	
III.	Koszta administracyjne.							
	3	C. k. Skarbowi Państwa 10% po- datek dochodowy od kuponów	3.245	80	2.812	—	434	
	4	Temuż należytość stemplowa od kuponów	167	50	334	—	166	
	5	Bankom za pośrednictwo w wypła- cie kuponów i obligacyj $\frac{1}{8}\%$ provizyi	547	88				
	6	Druki, inseraty, porta i t. p.	204	49	100	—	686	
	7	Rozmaite	34	—				
Suma wydatków			1,346.157	67	31.360	1,309.500	+5.464 —166 +5.298	

Uzasadnienie różnic.

Ponieważ w roku przedmiotowym cały kapitał tej pożyczki wypowiedziano (LW. 5.301/97), przeto na pokrycie potrzeb tej pożyczki wzięto odpowiednią kwotę z kredytu uchwalonego w Rubr. XIV. poz. 199 wyd. fund. kraj. na spłatę dawniejszych długów krajowych.

Do poz. 1. Z emitowanych obligacyj na	1,500.000 zł.
spłacono i z obiegu ściągnięto po koniec roku 1897	1,396.400 „
pozostaje do spłaty z końcem roku 1897	103.600 zł.
Do poz. 2. Wydatek większy, ponieważ kupony z lat ubiegłych przedłożono do wypłaty. Należytość kuponowa w roku 1897 wynosiła:	
a) Zaległość z roku 1896	4.574 zł.
b) należytość bieżąca z dnia 1. maja 1897	28.206 „
Suma	32.780 zł.
a po strąceniu zwrotu za nadpłacone kupony	276 „
pozostaje	32.504 zł.
wypłacono	32.458 „
pozostaje w zaległości	46 zł.

Do poz. 3. Wydatek większy, odpowiedni do wypłaconych kuponów.

Do poz. 4. Wydatek mniejszy, odpowiedni do rzeczywistej potrzeby.

Do poz. 5. 6 i 7. Wydatki większe spowodowane wypowiedzeniem obligacyj.

XII. Fundusz pożyczki krajowej z roku 1891.

Zamknięcie rachunku za rok 1897.

Liczba		Poszczególnienie	Dochody w roku 1897		Kwota budżetem uchwalona w Rubr. XIV. fun- duszu krajowego		W porównaniu z kwotą preliminar- waną okazują się (dochody wydatki) mniejsze — większe
ru- bryki	po- zycy				poz. 191	poz. 199	
budżetu			zł.	ct.	zł.	zł.	
D o c h o d y.							
I.	1	Uposażenie z funduszu krajowego: Rubr. XIV. poz. 191	36.657	67	31.360		5.298
		" " " 199	1,309.500	—		1.309.500	
		<u>Suma dochodów</u>	1,346.157	67	31 360	1,309.500	5.298
		Uzasadnienie różnic.					
		<i>Do poz. 1. Dochód większy wedle potrzeby wykazanej pod poz. 2—7 wydatków.</i>					

W y k a z

należytości z końcem roku 1897.

Poszczególnienie		Pozostałe należytości							
		czynne				bierne			
		z lat ubiegłych		z roku bieżącego		z lat ubiegłych		z roku bieżącego	
		zł.	ct.	zł.	ct.	zł.	ct.	zł.	ct.
Wydatki									
I.	1	Umorzenie pożyczki	—	—	—	—	103.600	—	—
II.	2	Wyplata kuponów	—	—	—	—	—	—	46
		<u>Razem</u>	—	—	—	—	103.600	—	46
		Dochody. (zwrot mylnych wydatków)	—	—	34	—			
		Z porównania należyto- ści czynnych z bier- nymi, okazuje się czysty stan bierny					103.646 zł.		
							103.612 zł.		

XIII. Fundusz pożyczki krajowej z roku 1893.

Zamknięcie rachunku za rok 1897.

Liczba		Poszczególnienie	Wydatki		Kwota budżetu uchwalona (względnie kredyty dodatkowe)	w porównaniu z kwotą, preliminowałą okazując się (dochoły wydatki) — mniejsze
ru- bryki	po- zycy		w roku 1897			
budżetu			zł.	ct.	zł.	zł.
W y d a t k i.						
A. Rzeczywiste.						
1		Umorzenie pożyczki przez losowanie obligacyj	210.500		218.650	8.150
2		Wypłata kuponów od obligacyj w obiegu będących	1,133.457		1,146.809	13.352
3		Koszta administracyjne, prowizye wypłacone Bankom za pośrednictwo, mylne wydatki ck. Urzędów podatkowych itp.	2.791	92	3.000	208
		<u>Suma wydatków rzeczywistych</u>	<u>1,346.748</u>	<u>92</u>	<u>1,368.459</u>	<u>21.710</u>
B. Przenośne.						
4		Kwity tymczasowe wydane do zniszczenia 6.200 koron	3	100		
5		Obligacje wydane w zamian na ściągnięte kwity tymczasowe 5.200 koron	2.600			
6		Zaliczki dane	1,434.539			
7		Zaliczki zwrócone funduszowi krajowemu	2,979.095	05		
8		Lokacja kapitałów w Banku krajowym	2,537.969	15		
9		Książeczki Banku kraj. w zamian za wylosowane obligacje 3.000 koron	1.500			
		<u>Suma wydatków przenośnych</u>	<u>6,958.803</u>	<u>20</u>		
		<u>Do tego suma wyd. rzeczywistych</u>	<u>1,346.748</u>	<u>92</u>		
		<u>Suma wszystkich wydatków</u>	<u>8,305.552</u>	<u>12</u>		
C. Zapas kasowy.						
10		z końcem r. 1897 w efektach 99.500 koron	49.750			
		<u>Razem zgodnie z sumą dochodów</u>	<u>8,355.302</u>	<u>12</u>		

Uzasadnienie różnic.

Do poz. 2. Wydatek mniejszy, ponieważ nie wszystkie wylosowane obligacje zgłoszono do wypłaty.

Z emitowanych obligacyj na 58,850.000 koron, czyli 29.425.000 zł.
wylosowano zgodnie z planem umorzenia po koniec roku 1897 919.300 „

pozostaje więc z końcem roku 1897. 57,011.400 koron czyli 28,505.700 zł.

Z wylosowanych obligacyj imiennej wartości na 919.300 zł.

zrealizowano po koniec roku 1897 obligacje na 841.050 zł.

nie przedłożono więc do wypłaty wylosowanych obligacyj imiennej wartości 78.250 zł.

a po doliczeniu do tej zaległości sumy obligów w latach następnych

wylosować się mających 28,505.700 zł.

ogólna zaległość z końcem roku 1897 wynosi 28,583.950 zł.

XIII. Fundusz pożyczki krajowej z roku 1893.

Zamknięcie rachunku za rok 1897.

<i>Do poz. 2. Należytość za kupony w roku 1897 wynosiła:</i>	
a) zaległa z lat ubiegłych	61.704 zł.
b) bieżąca z dnia 1. maja i 1. listopada 1897	1,146.809 zł.
razem	<u>1,208.513 zł.</u>
zwroty za nadpłacone kupony wynosiły	1.059 zł.
zostało	<u>1,207.454 zł.</u>
W roku 1897 wypłacono	<u>1,133.457 zł.</u>

pozostaje zaległość w kwocie 73.997 zł.

Do poz. 3. Wydatki te nie mogą być naprzód ściśle obliczone.

Do poz. 9. Zapas kasowy z końcem roku 1897 wykazany w sumie 99.500 koron czyli 49.750 zł. obejmuje:

- a) nominalną wartość obligacyj definitywnych, które wydane zostaną w zamian za ściągnięte kwity tymczasowe w sumie 7.500 koron czyli 3.750 zł.
- b) nominalną wartość obligacyj niższych seryj w sumie 92.000 koron czyli 46.000 zł. które puszczone będą w obieg dopiero po ściągnięciu i zniszczeniu obligacyj wyższych seryj opiewających na tę samą sumę.

Liczba		Poszczególne	Dochody		Kwota budżetem uchwalona (względnie kredyty dodatkowe)	w porównaniu z kwotą preliminarzową okazują się (dochody, wydatki) mniejsze
ru- bryki	po- zycy		w roku 1897.			
budżetu			zł.	ct.	zł.	zł.
D o c h o d y.						
A. Rzeczywiste.						
1		Uposażenie funduszu krajowego Rubr. XIV. poz. 195 na pokrycie potrzeb	1,346.743	92	1,368.459	21.715
2		Rozmaite	5			5
		<u>Suma dochodów rzeczywistych</u>	<u>1,346.748</u>	<u>92</u>	<u>1,368.459</u>	<u>21.710</u>
B. Przenośne.						
3		Kwity tymczasowe z obiegu ściągnięte	6.200	koron	3.100	
4		Książeczka Banku krajowego w miejsce wylosowanej obligacji	2.000	koron	1.000	
5		Zaliczki zwrócone	1,434.539			
6		Zaliczki otrzymane z funduszu krajowego	2,979.095	05		
7		Lokacje kapitałów w Banku krajowym	2,537.969	15		
		<u>Suma dochodów przenośnych</u>	<u>6,955.703</u>	<u>20</u>		
		<u>Do tego suma doch. rzeczywistych</u>	<u>1,346.748</u>	<u>92</u>		
		<u>Suma wszystkich dochodów</u>	<u>8.302.452</u>	<u>12</u>		
C. Zapas kasowy						
8		z początkiem roku 1897 w efektach 105.700 koron czyli	52.850			
		<u>Razem zgodnie z sumą wydatków</u>	<u>8.355.302</u>	<u>12</u>		

Uzasadnienie różnic.

Do poz. 1. Dochód mniejszy, gdyż dotację pobrano w miarę rzeczywistej potrzeby.

W y k a z

należytości z końcem roku 1897.

Pozycja	Poszczególne	Pozostałe należytości					
		c z y n n e			b i e r n e		
		z lat ubiegłych	z roku bieżącego		z lat ubiegłych	z roku bieżącego	
		zł.	zł.	ct.	zł.	zł.	ct.
	D o c h o d y.						
1	Zapas kasowy w efektach 99.500 kor.	49.750	—	—	—	—	—
2	Zwrot mylnych zarachowań przez ck. Urzędy podatkowe	—	1.202	50	—	—	—
3	Nieściągnięte z obiegu kwity tymczasowe 7.500 kor.	3.750	—	—	—	—	—
	Suma stanu czynnego	53 500	1.202	50	—	—	—
	W y d a t k i.		54.702	50			
1	Obligacje w obiegu będące na 57.167.900 kor.	—	—	—	28,583.950	—	—
2	Kupony zapadłe a nie zreali- zowane	—	—	—	—	73.997	—
3	Kwity tymczasowe do zni- szczenia przeznaczone 7.500 kor.	—	—	—	3.750	—	—
4	Obligacje nie podniesione i do wymiany przeznaczo- ne 99.500 kor.	—	—	—	49.750	—	—
	Suma stanu biernego	—	—	—	28,637.450	73.997	—
	w porównaniu ze sumą stanu czynnego	—	—	—	—	28,711.447 54.702	50
	okazuje się czysty stan bierny	—	—	—	—	28,656.744	50

XIV. — XVII.


Fundusze samoistne niedotowane.

ZAMKNIĘCIE RACHUNKU

za rok

1 8 9 7.

XIV.	Fundusz kultury krajowej	str. 308
XV.	„ stanowy sierociński	„ 309
XVI.	„ Aleksandra hr. Stadnickiego	„ 311
XVII.	„ pożyczki kraj. z r. 1873	„ 313



XIV. Fundusz kultury krajowej.

Liczba		Poszczególnienie	Wynikłości w roku 1897.		Kwota budżetem uchwalona	W porównaniu z kwotą prelimitowaną okazującą się wynikłości mniejsze większe	
rubryki	pozycyi		zł.	ct.			zł.
budżetu							
Wydatki.							
I.	1	Zwroty kar	7	25	15	8	
II.	2	Zasiłek dla wyższej szkoły rolniczej w Dublanach.	3 310	42	3.718	408	
<u>Suma wszystkich wydatków .</u>			<u>3.317</u>	<u>67</u>	<u>3.733</u>	<u>— 416</u>	
Uzasadnienie różnic.							
<p><i>Do rubr. I. poz. 1. Wydatek mniejszy z powodu zmniejszenia się kar w ciągu roku.</i></p> <p><i>" " II. poz. 2. Wydatek mniejszy. Zasiłek dla szkoły Dublańskiej zależny jest od dochodu z grzywien.</i></p>							
Dochody.							
I.	1	Odsetki od efektów :	1.772	—	1.733	39	
		Od 4% listów zastawnych banku krajowego	1.543	42	2.000	457	
II.	2	Kary za przestępstwa leśne i polne	2	25	—	2	
III.	3	Zwrot kary od funduszu melioracyjnego					
<u>Suma wszystkich dochodów .</u>			<u>3.317</u>	<u>67</u>	<u>3.733</u>	<u>+ 47</u> <u>— 457</u> <u>— 416</u>	
Uzasadnienie różnic.							
<p><i>Do rubr. I. poz. 1. Dochód większy wskutek spieniężenia części książeczki N. 1.163 i zakupienia 4% listów banku krajowego.</i></p> <p><i>" " II. poz. 2. Dochód z kar mniejszy, jest bowiem zależny od ilości przestępstw i wymierzonych grzywien w ciągu roku.</i></p>							

Stan majątku obrotowego z końcem roku 1897.

Stan czynny :	Szczegół		Ogół	
	zł.	ct.	zł.	ct.
Należności czynne: a) z lat dawnych	1.954	87	—	—
b) z roku bieżącego	752	27	2.707	14
Stan bierny	—	—	—	—
Czysty stan czynny	—	—	2.707	14

XV. Fundusz stanowy sierociński.

Liczba		Poszczególnienie	Wynikłości w roku 1897.		Kwota budżé- tem uchwalona	W porównaniu z kwotą prelim. okazują się wynikłości mniejsze <i>większe</i>		
rubryki	pozycyi		zł.	ct.			zł.	zł.
budżetu								
		Wydatki.						
		I. Utrzymanie sierót.						
I.	1	Siedm miejsc w Zakładzie św. Antoniego we Lwo- wie	840	—	840	—		
	2	Cztery miejsca w szkole ogrodniczej przy ogrodzie botanicznym we Lwowie	63	—	252	—	189	
	3	Cztery miejsca w Zakładzie św. Józefa w Krakowie	480	—	480	—		
		<u>Suma rubryki I.</u>	1.383	—	1.572	—	189	
II.	4	Rozmaite	—	—	5	—	5	
		<u>Suma wydatków</u>	1.383	—	1.577	—	194	
—	—	Nadwyżka dochodów przeniesiona do majątku za- rodowego	357	83	233	—	125	
		<u>Razem</u>	1.740	83	1.810	—	194 125	
—	—	Zapas z końcem roku 1897	63	—	—	—	63	
		<u>Zgodnie z sumą dochodów</u>	1.803	83	1.810	—	194 188	
						—	6	

Uzasadnienie różnic.

Do rubr. I. poz. 2. Wydatek mniejszy z powodu, że dwa opróżnione miejsca stypendystów obsadzono dopiero z początkiem stycznia 1898, dwu zaś stypendystów nie pobrało raty za drugie półrocze; na wypłatę tych rat zarezerwowano wykazaną w zapasie z końcem roku kwotę 63 zł.

„ „ II. poz. 4. Wydatków nie było.

„ „ „ „Nadwyżka dochodów“ większa o 125 zł. jako wynik mniejszych wydatków o 131 zł. i mniejszych dochodów o 6 zł., a zatem i wynik ogólny korzystniejszy od budżetu o 125 zł.

XV. Fundusz stanowy sierociński.

Liczba		Poszczególnienie	Wynikłości		Kwota budżetem uchwalona	W porównaniu z kwotą prelim. okazyją się wynikłości mniejsze <i>większe</i>
rubryki	pozycyi		w roku 1897.			
budżetu			zł.	ct.		
		Dochody.				
		O d s e t k i.				
I	1	4½% od listów zastawnych Banku krajowego	146	25	157	11
	2	4% od listów zastawnych Banku kraj. 480 zł. — ct. od tego odsetki bierne 3 „ 07 „	476	93	154	323
	3	4% od listów zastawnych galic. Towarzystwa kre- dytowego ziemskiego	1.040	—	1.040	—
	4	4½% od obligacyj pożyczki krajowej z r. 1883	—	—	315	315
	5	4% od obligacyj pożyczki krajowej z r. 1891	20	—	40	20
	6	4% od obligacyj pożyczki krajowej z r. 1893.	60	—	60	—
	7	4% od obligacyj gal. fund. propinacyjnego 44.— do tego odsetki bierne —02	43	98	44	—
	7a	4½ od obligacyi kolejowych Banku kraj. 20.— od tego odsetki bierne 3.33	16	67	—	17
	8	4% od książeczki Banku krajowego	—	—	—	—
		Suma rubryki I.	1.803	83	1.810	346 340
II.	9	Rozmaite	—	—	—	—
		Suma dochodów	1.803	83	1.810	346 340
		Zapas z początkiem roku 1897	—	—	—	—
		Razem	1.803	83	1.810	346 340 —6

Uzasadnienie różnic.

Do rubr. I. Różnica nieznaczna z powodu przykupna nowych efektów w miejsce wypowiedzianych obligów pożyczek krajowych, tudzież z powodu wylosowania 4½%, a natomiast zakupna 4% walorów.

Wydatki (bez nadwyżki doch. i zapasu kas.) <i>mniejsze</i> od budżetu o	131 zł.
Dochody <i>mniejsze</i> od budżetu o	6 „
Wynik <i>korzystniejszy</i> o	125 zł.

Stan majątku z końcem roku 1897.

Stan czynny	— zł. — ct.
Stan bierny. Niepodniesione przez dwóch stypendystów raty stypendyjne za II. półroczcie r. szk. 1896/97 (rubr. I. poz. 2. wyd.)	63 „ — „
LW. 20.832/98. Czysty stan bierny	63 zł. — ct.

XVI. Fundusz Aleksandra hr. Stadnickiego.

Liczba		Poszczególnienie	Wynikłości		Kwota budżetem uchwalona	W porównaniu z kwotą prelim. okazują się wynikiści
rubryki	pozytywi		w roku 1897.			
budżetu			zł.	ct.	zł.	zł.
Wydatki.						
I.	1	Płaca Dra Antoniego Prohaski za czynności około wydawnictwa „Aktów grodzkich i ziemskich“ archiwum bernardyńskiego	800	—	800	—
II.	2	30% rabat księgarni za sprzedaż „Aktów grodzkich i ziemskich“	8	58	30	21
III.	3	Koszta druku i oprawy „Aktów grodzkich i ziemskich“	—	—	—	—
IV.	4	Różne: Częściowy zwrot zaliczki funduszowi krajowemu	177	52	219	42
Suma wszystkich wydatków			986	10	1,049	63
Zapas z końcem r. 1897			—	—	—	—
Razem zgodnie z sumą dochodów			986	10	1,049	— 63
Uzasadnienie różnic.						
Do rubr. II. poz. 2. Wydatek mniejszy, stosownie do ilości sprzedanych egzemplarzy.						
" " IV. poz. 4. Wydatek mniejszy, zależny od wysokości uzyskanych dochodów, które w tym roku były mniejsze.						
Dochody.						
I.	1	Sprzedaż „Aktów grodzkich i ziemskich“	28	60	100	71
O d s e t k i.						
II.	2	4% od obligacyj pożyczki krajowej z roku 1893	494	—	534	40
	3	4 1/2% od listów zastawnych Banku krajowego	31	50	31	—
	4	4% od listów zastawnych Banku krajowego	432	—	384	48
Suma rubryki II.			957	50	949	48
Suma dochodów budżetem objętych			986	10	1,049	111
Zapas z początkiem r. 1897.			—	—	—	48
Razem zgodnie ze sumą wydatków			986	10	1,049	— 63
Uzasadnienie różnic.						
Do rubr. I. poz. 1. Dochód mniejszy, spowodowany sprzedażą mniejszej ilości egzemplarzy „aktów grodzkich i ziemskich“.						
" " II. W ogóle dochód większy, ponieważ w mniejse wylosowanych 2.000 kor. oblig. poz. kraj. z r. 1893 zakupiono 2.400 kor. 4% listów Banku kraj. przy użyciu części kwoty, ulokowanej na książeczce tegoż Banku.						

XVI. Fundusz Aleksandra hr. Stadnickiego.

Wykaz należności z końcem roku 1897.

Liczba		Poszczególnienie	Należności							
ru- bryki	po- zycei		czynne		bierne					
			z lat ubiegłych	z r. bieżącego	z lat ubiegłych	z r. bieżącego				
budżetu										
		Wydatki.								
IV.	4	Reszta niezwróconej funduszowi krajowemu zaliczki zaciągniętej na pokrycie niedoboru w roku 1894.	—	—	—	—	112	49 ¹ / ₂	—	—
		LW. 17.249 1898.								

XVII. Fundusz pożyczki krajowej z roku 1873.

Liczba		Poszczególnienie	Wynikłości		Kwota budżetem uchwalona	W porównaniu z kwotą prelimitowaną okazują się wynikłości mniejsze większe
ru- bryki	po- zycyi		w roku 1897.			
budżetu			zł.	ct.	zł.	zł.
		Wydatki.				
I.	1	Umorzenie pożyczki przez losowanie obligacyj .	40.600	—	39.400	+1.200
II.	2	Wypłata kuponów od obligacyj w obiegu będących	10.419	—	10.380	+ 39
III.	Koszta administracyjne.					
	3	C. k Skarbowi Państwa 10% podatek dochodowy od kuponów	1.041	90	1.038	+ 4
	4	Temuż należytość stemplowa	91	04	100	— 9
	5	Bankom za pośrednictwo w wypłacie kuponów i obligacyj 1/8% prowizyi	28	59	26	+ 2
	6	Druki, inseraty, porta i t. p.	53	72	45	+ 9
		Suma wydatków .	52.234	25	50.989	+1.254
						+1.245
		Uzasadnienie różnic.				
		<p><i>Do poz. 1.</i> Wydatek większy z powodu zrealizowania obligacyj dawniej wylosowanych. Zemitowanych obligacyi na . 1,600.000 zł. wylosowano zgodnie z planem umorzenia od r. 1874 do końca r. 1897 519.500 zł. spłacono i ściągnięto z obiegu : <i>a)</i> od r. 1874 do 1897. 520 900 zł. <i>b)</i> fundusz pożyczki kraj. z r. 1833 wykupił z obiegu . 772.000 „ <i>c)</i> własne obligacye przedziurawione . 154.800 „ 1,447.700 „ pozostaje do spłacenia z końcem r. 1897 152.300 zł.</p> <p><i>Do poz 2 i 3.</i> Wydatek większy z powodu spłacenia zaległych kuponów z lat ubiegłych.</p> <p><i>Do poz. 5 i 6.</i> Wydatek większy, odpowiednio do rzeczywistej potrzeby.</p>				
		Dochody.				
I.	1	Zwrot kapitałów wypożyczonych Wydz. pow. .	—	—		
II.	2	6% odsetki od kapitałów wypożyczonych Wydziałom powiatowym	191	90	1.200	-- 800
	3	10% i 6% odsetki od Wydziałów powiatowych za niedotrzymanie terminów	208	10		
	4	Uposażenie z funduszu krajowego (Rubr. XIV. poz. 190) na pokrycie niedoboru	51.834	25	49.789	+2.045
		Suma dochodów .	52.234	25	50.989	+2.045
						+1.245

XVII. Fundusz pożyczki krajowej z r. 1873.

Uzasadnienie różnic.

Do poz. 1—3.	Dochód <i>mniejszy</i> z powodu mniejszych wpływów zaległości z lat ubiegłych.			
" "	4. Dochód <i>większy</i> wedle potrzeby wykazanej przy poz. 1—6 wydatków			
	Suma udzielonych pożyczek			
	wynosiła w kapitale . . .	1.340	zł.	05 ct.
	w odsetkach anuitetowych . . .	1.635	zł.	77 ct.
	w odsetkach zwłoki . . .			624 zł. 20 ct.
	na to ściągnięto w r. 1897 . . .	—	—	191 zł. 90 ct. 208 zł. 10 ct.
	pozostaje do ściągnięcia z koń-			
	cem r. 1897 . . .	1.340	zł.	05 ct. 1.443 zł. 87 ct. 416 zł. 10 ct.

Wykaz należytości z końcem roku 1897.

Liczba		Poszczególnienie	Należytości							
			c z y n n e				b i e r n e			
rubryki	pozycyi	budżetu	z lat ubiegłych		z roku bieżącego		z lat ubiegłych		z roku bieżącego	
			zł.	ct.	zł.	ct.	zł.	ct.	zł.	ct.
		Dochody.								
I.	1	Zwrot kapitałów wycpżycz. Wydziałom powiatowym	1.340	05						
II.	2	Odsetki od kapitałów wypożyczonych Wydz pow.	1.443	87						
	3	Odsetki od tychże za zwłokę	416	10						
		Wydatki.								
I.	1	Umorzenie pożyczki przez losowanie					152.300	—		
II.	1	Wypłata kuponów							1.422	—
		Razem	3.200	02	—	—	152.300	—	1.422	—
			3.200 zł. 02 ct.				153.722 zł. — ct.			
Z porównania należytości czynnych z biernymi okazuje się czysty stan bierny									150.521	98

XVIII. Fundusz podrzutek w Krakowie.
Zamknięcie rachunku za rok 1897.

Wydatki.

Liczba		Poszczególnienie	Wydatki w roku 1897.		Kwota budżetem uchwalona	W porównaniu z kwotą preliminowaną okazują się wydatki mniejsze większe
ru- bryki	po- zyty		zł.	et.	zł.	zł.
budżetu						
		Wydatki.				
I.		Płace urzędników.				
	1	Funkcyjnarjusze szpitalni za czynności przy tym funduszu	50	—	50	—
II.		Potrzeby kancelaryjne.				
	2	Druki, potrzeby do pisania i inne	20	—	20	—
III.		Remuneracye.				
	3	Za stręczenie żywicielek i pieluszkowe	—	—	10	10
	4	Za gorliwe pielęgnowanie dzieci	15	—	10	5
IV.		Koszta utrzymania podrzutek.				
	5	Za utrzymanie dzieci przyjętych na mocy ustawy z d. 10. maja 1873 (Art. V.) w miarę własnych funduszy	939	79	1,591	651
V.		Koszta leczenia dzieci				
	6		—	—	10	10
VI.		Zapomogi dla położnic.				
	7	Dla położnic opuszczających z dziećmi bezpłatny oddział położnic	3,306	—	3,500	194
VII.		Rozmaite.				
	8	Koszta pogrzebowe, podróży i inne	42	02	40	2
		Suma wydatków	4,372	81	5,231	865
	9	Do tego: Nadwyżka dochodów oddana majątkowi zarodowemu	757	84	—	858
		Ogólna suma wydatków	5,130	65	5,231	100
		<i>Do poz. 3 i 6. Nie zachodziła potrzeba wydatku z tych tytułów.</i>				
		<i>" " 4. Wydatek większy, ponieważ dla zachęty należało udzielić pięciu mamkom remuneracyj.</i>				
		<i>" " 5. Wydatek mniejszy, gdyż wskutek przekroczenia normalnego wieku i z powodu śmierci ubyłło kilka podrzutek.</i>				
		<i>" " 7. Wydatek mniejszy odpowiedni mniejszej ilości położnic, które się poddały praktyce klinicznej.</i>				
		<i>" " 8. Wydatek większy zależny od śmiertelności podrzutek.</i>				
		<i>" " 9. Wydatek niepreliminowany, z powodu korzystnego wyniku z porównania wydatków z dochodami.</i>				

VIII. Fundusz podrzuteków w Krakowie.
Zamknięcie rachunku za rok 1897.

Dochody.

Liczba		Poszczególnienie	Dochody w roku 1897.		Kwota budżetem uchwalona	W porównaniu z kwotą prelimitowaną okazują się dochody mniejsze większe
ru- bryki	po- zyty		zł.	ct.		
budżetu			zł.	ct.	zł.	
		Dochody.				
I.		Odsetki od efektów, kapitałów i fundacyj.				
	1	Od efektów	1.032	—	1.020	12
	2	Od kapitałów: 4½% od reszty kapitału dłużnego przez fundusz krajowy 13.967 zł.	628	51	629	—
	3	5% odsetki od kapitału fundacyjnego Tarły	164	14	82	82
		<u>Suma dochodów</u>	1.824	65	1.731	+ 94
	4	Do tego: Dotacja z funduszu krajowego na zapomogi dla połoźnic	3.306	—	3.500	— 194
		<u>Ogólna suma dochodów</u>	5.130	65	5.231	— 100
		<i>Do poz. 1. Dochód większy</i> ponieważ stan efektów majątku zarodowego zwiększył się przez zakupno z nadwyżki dochodów roku 1896.				
		<i>" " 3. Dochód większy</i> , gdyż areybraetwo miłosierdzia w Krakowie prócz należności bieżącej uiściło i zaległa z roku 1896.				
		<i>" " 4. Dochód mniejszy</i> , odpowiadający zmniejszonemu wydatkowi pod poz. 7.				
		LW: 18.816 1898.				

XIX. Fundusz pożyczkowy na drogi powiatowe i gminne.
Zamknięcie rachunku za rok 1897.

Pozycja	Poszczególnienie	Należytość		Uiszczenie		Należytość pozostała z końcem roku 1897.	
		zł.	ct.	zł.	ct.	zł.	ct.
	DOCHODY.						
	<i>a) Rzeczywiste.</i>						
1	Dotacya z funduszu krajowego (Rubr. X. poz. 156)	10.000	—	10.000	—	—	—
2	Zwroty pożyczek udzielonych Wydziałom powiatowym: należytość z roku 1896. 282.364·53 " " 1897. 39.500·—	321.864	53	46.650	—	275.214	53
3	Odsetki 6% od Wydziałów powiatowych za niedotrzymanie terminów płatności rat: zaległość z roku 1896. 51·57 " " 1897. 226·99	278	56	249	66	28	90
4	Odsetki 3% z lokacyi kapitału w funduszu krajowym na rachunku bieżącym Suma dochodów rzeczywistych	671	29	671	29	—	—
		332.814	38	57.570	95	275.243	43
	<i>b) Przenośne.</i>						
5	Lokacya na 3% rachunku bieżącym w funduszu krajowym: za rok 1896 13.667·92 " " 1897 57.151·33	70.819	25	41.360	76	29.458	49
	Suma wszystkich dochodów	403.633	63	98.931	71	304.701	92
	do tego: Zapasy w gotówce z początkiem r. 1897	—	—	850	—	—	—
	Razem	—	—	99.781	71	—	—
	Wydatki.						
	<i>a) Rzeczywiste.</i>						
1	Pożyczki bezprocentowe udzielone Wydziałom powiatowym: 1. w Buczaczu 6.000 zł. 2. w Jarosławiu 8.000 " " 3. w Kamionce 4.500 " " 4. we Lwowie 5.000 " " 5. w Tłumaczu 1.500 " " 6. w Wieliczce 3.000 " " 7. w Żółkwi 11.500 " "	39.500	—	39.500	—	—	—
2	Rozmaite	930	38	930	38	—	—
	Suma wydatków rzeczywistych	40.430	38	40.430	38	—	—
	<i>b) Przenośne.</i>						
3	Lokacya kapitału na 3% rachunku bieżącym w funduszu krajowym	57.151	33	57.151	33	—	—
	Suma wszystkich wydatków	97.581	71	97.581	71	—	—
	do tego: Zapasy w gotówce z końcem roku 1897	—	—	2.200	—	—	—
	Razem	—	—	99.781	71	—	—

**XIX. Fundusz pożyczkowy na drogi powiatowe i gminne.
Zamknięcie rachunku za rok 1897.**


Stan majątku z końcem roku 1897.

Stan czynny.

	Szczegół	Ogół
1. Należytości czynne:		
a) Zwroty pożyczek udzielonych Wydziałom powiatowym:		
α) z lat poprzednich	236.714 zł. 53 ct.	
β) z roku bieżącego	<u>38.500 „ — „</u>	275.214 zł. 53. ct.
b) Odsetki zwłoki od Wydziałów powiatowych z lat ubiegłych 28 „ 90 „	
c) Na lokacji w funduszu krajowym na 3% rachunku bieżącym <u>29.458 „ 49 „</u>	304.701 zł. 92 ct.
2. Zapas kasowy w gotówce w kasie krajowej	<u>2.200 „ — „</u>
	<u>Suma stanu czynnego</u>	306.901 zł. 92 ct.
	Stan bierny	<u>— „ — „</u>
Czysty stan czynny		306.901 zł. 92 ct.
W porównaniu z takimże stanem z końcem roku 1896		<u>296.934 „ 02 „</u>
okazuje się przyrost majątku o		<u>9.967 zł. 90 ct.</u>

XXI—XLII.

**Fundusze krajowych przedsiębiorstw
melioracyjnych.**



ZAMKNIĘCIE RACHUNKU

za rok

1897.



**XXI. Fundusz regulacji rzeki Gniłej Lipy.
Zamknięcie rachunku za rok 1897.**

Rubryka	Pozycja	Poszczególnienie	Należytość		Uiszczenie		Należytość pozostała z końcem roku 1897.	
			zł.	ct.	zł.	ct.	zł.	ct.
A) Fundusz regulacyjny.								
DOCHODY.								
<i>a) Rzeczywiste.</i>								
	1	Datek z funduszu krajowego	—	—	—	—	—	—
	2	„ z państwowego funduszu meliorac.	—	—	—	—	—	—
	3	Datki konkurencyjne	3.105	83	—	—	3.105	83
	4	Odsetki od kapitałów lokowanych	356	23	356	23	—	—
	5	Rozmaite	146	93	140	80	6	13
		<u>Suma dochodów rzeczywistych</u>	3.608	99	497	03	3.111	96
<i>b) Przenośne.</i>								
	6	Zwrot pożyczek udzielonych spółce wodnej	2.500	—	—	—	2.500	—
		<u>Suma wszystkich dochodów</u>	6.108	99	497	03	5.611	96
	7	Zapas kasowy z początkiem roku 1897	—	—	14.027	89	—	—
		<u>Razem</u>	—	—	14.524	92	—	—
WYDATKI.								
<i>a) Rzeczywiste.</i>								
I.	1—3	Wykupno młynów	932	72	805	24	127	48
II.		Wykupno gruntów:						
	4	Koszta komisyjne	100	—	100	—	—	—
	5	Wykupno gruntów	105	16	105	16	—	—
	6	Odszkodowanie za czasowo zajęte grunta	—	—	—	—	—	—
	7	Koszta intabulacyi	29	10	29	10	—	—
		<u>Suma rubryki II.</u>	234	26	234	26	—	—
III.		Roboty ziemne:						
	8	Trasowanie i profilowanie	9	50	9	50	—	—
	9	Wykop ziemi nad wodą	269	74	269	74	—	—
	10	Wykop ziemi pod wodą	133	86	133	86	—	—
	11	Odwóz na brzeg	—	—	—	—	—	—
	12	Odwóz ze starego łożyska	—	—	—	—	—	—
	13	Wykonanie nasypu dla podwyższenia brzegów	106	63	106	63	—	—
	14	Materyały i narzędzia	12	66	12	66	—	—
	15	Dozór budowy	91	79	91	79	—	—
		<u>Suma rubryki III.</u>	624	18	624	18	—	—
		<u>Do przeniesienia</u>	1.791	16	1.663	68	127	48

**XXI. Fundusz regulacji rzeki Gniłej Lipy.
Zamknięcie rachunku za rok 1897.**

Rubryka	Pozycja	Pozycogólnienie	Należytość		Jiszczenie		Należytość pozostała z końcem roku 1897.	
			zł.	ct.	zł.	ct.	zł.	ct.
		Z przeniesienia	1.791	16	1.663	68	127	48
IV.	10-23	Mosty	—	—	—	—	—	—
V.		Konserwacya w czasie budowy:						
	23-24	Płotki i opaski łaszynowe	336	07	336	07	—	—
	25	Narzut kamienny	—	—	—	—	—	—
	26	Obsiew szkarp	9	20	9	20	—	—
	27	Czyszczenie łożyska i naprawa szkarp	84	60	84	60	—	—
	28	Straż rzeczna	300	—	300	—	—	—
		<u>Suma rubryki V.</u>	729	87	729	87	—	—
VI.		Koszta zarządu:						
	29	Najem lokalu	10	—	10	—	—	—
	30	Sprzęty i potrzeby kancelaryjne	5	80	5	80	—	—
	31	Przyrządy geodetyczne	—	—	—	—	—	—
	33	Koszta podróży kierownika budowy	417	20	417	20	—	—
		<u>Suma rubryki VI.</u>	433	—	433	—	—	—
VII.	85	Nieprzewidziane	10	06	10	06	—	—
		<u>Suma wydatków rzeczywistych</u>	2.964	09	2.836	61	127	48
		b) Przenośne	—	—	—	—	—	—
		<u>Suma wszystkich wydatków</u>	2.964	09	2.836	61	127	48
		Zapas z końcem roku 1897:						
		a) w gotówce	11.546	88	—	—	—	—
		b) w remanencie materiałów, narzędzi i sprzętów	—	—	11.688	31	—	—
		<u>Razem</u>	—	—	14.524	92	—	—
		B) Fundusz konserwacyjny.						
		DOCHODY.						
	1	Za sprzedaną trawę ze szkarp	395	72	395	72	—	—
	2	Odsetki od lokowanej gotówki	99	71	99	71	—	—
		<u>Suma dochodów</u>	495	43	495	43	—	—
		Zapas kasowy z początkiem roku 1897	—	—	3.323	65	—	—
		<u>Razem</u>	—	—	3.819	08	—	—
		WYDATKI.						
		Zapas kasowy z końcem roku 1897	—	—	3.819	08	—	—

XXI. Fundusz regulacji rzeki Gniłej Lipy.
Zamknięcie rachunku za rok 1897.

Stan funduszków z końcem roku 1897.

A) Fundusz regulacyjny.

Stan czynny.

a) Zapas kasowy: 1. w gotówce	11.546 zł. 88 ct.	
2. w remanencie narzędzi, mate- ryałów i sprzętów	141 „ 43 „	
b) Wartość wykupionych gruntów	— „ — „	
c) Należności czynne: 1. zaległe datki konkurencyjne Spółki wodnej	3.105 „ 83 „	
2. Zwrot udzielonej pożyczki	2.500 „ — „	
3. Zwrot kosztów komisyjnych	6 „ 13 „	
Suma stanu czynnego		17.300 zł. 27 ct.

Stan bierny.

Należności bierne: C. k. Sąd powiatowy, koszta komisyjne z powodu oszacowania młyna w Brzuchowicach	127 „ 48 „
Czysty stan czynny	<u>17.172 zł. 79 ct.</u>

B) Fundusz konserwacyjny.

Stan czynny.

Zapasy kasowy w gotówce	3.819 zł. 08 ct.
Stan bierny	— „ — „
Czysty stan czynny	<u>3.819 zł. 08 ct.</u>

UWAGA. Zapasy w gotówce ulokowano łącznie z zapasami gotówki funduszu krajowego na 3% rachunek bieżący w Banku krajowym.
Wartość wykupionych gruntów, wykazaną w stanie czynnym funduszu regulacyjnego za rok 1896 w sumie 10.570 zł. 89 ct. wyeliminowano z aktywów funduszu roku 1897 z zasady, że grunta zajęte pod koryto łożyska rzeki, nie przedstawiają żadnej realnej wartości.

LW. 21.594|1898.

**XXII. Fundusz regulacji potoku Kisieliny.
Zamknięcie rachunku za rok 1897.**

Rubryka	Pozycja	Poszczególnienie	Należyłość		Uiszczenie		Należyłość pozostała z końcem roku 1897.	
			zł.	ct.	zł.	ct.	zł.	ct.
A) Fundusz regulacyjny.								
DOCHODY.								
a) Rzeczywiste.								
	1	Datek z funduszu krajowego	14.848	—	14.848	—	—	—
	2	„ z państwowego funduszu meliorac.	11.136	—	11.136	—	—	—
	3	Datki konkurencyjne (zaległe)	11.733	98	—	—	11.733	98
	4	Rozmaite	—	—	—	—	—	—
		<u>Suma dochodów rzeczywistych</u>	37.717	98	25.984	—	11.733	98
b) Przenośne.								
	1	Zaliczki pobrane na pokrycie niedoboru .	30.825	65 ¹ / ₂	30.825	65 ¹ / ₂	—	—
		<u>Suma wszystkich dochodów</u>	68.543	63 ¹ / ₂	56.809	65 ¹ / ₂	11.733	98
		Zapasy kasowy z początkiem roku 1897 .	—	—	2.826	24 ¹ / ₂	—	—
		<u>Razem</u>	—	—	59.635	90	—	—
WYDATKI.								
a) Rzeczywiste.								
I.		Roboty ziemne:						
	1	Trasowanie i profilowanie	637	26	637	26	—	—
	2	Przygotowanie terenu	141	04	141	04	—	—
	3	Wykop z łożysk potoków i rowów z odwozem na wały	—	—	—	—	—	—
	4	Wykop z łożysk potoków i rowów z odwozem na odkład	270	78	270	78	—	—
	5	Wykop z rezerwy z odwozem na wał	14.485	16	14.485	16	—	—
	6	Wykonanie nasypu wałów	2.332	61	2.332	61	—	—
	7	Sprzęt i narzędzia do robót ziemnych .	753	76	753	76	—	—
	8	Dozór robót ziemnych	833	81	833	81	—	—
		<u>Suma rubryki I.</u>	19.554	42	19.554	42	—	—
II.		Budowa obiektów:						
	9	Roboty ciesielskie	116	69	116	69	—	—
	10	„ murarskie	1.160	69	1.160	69	—	—
	11	„ kowalskie	86	57	86	57	—	—
	12	„ ziemne w obiektach	160	51	160	51	—	—
	13	Pompowanie (czerpanie) wody	106	36	106	36	—	—
	14	Roboty dodatkowe	—	—	—	—	—	—
		<u>Suma rubryki II.</u>	1.630	82	1.630	82	—	—
III.		Roboty dodatkowe:						
	15	Obsiew wałów	132	98	132	98	—	—
	16	„ szkarpy rzeki	—	—	—	—	—	—
	17	Ubezpieczenie darnią	54	74	54	74	—	—
	18	„ faszynowe	22	20	22	20	—	—
		<u>Suma rubryki III.</u>	209	92	209	92	—	—
		<u>Do przeniesienia</u>	21.395	16	21.395	16	—	—

XXII. Fundusz regulacji potoku Kisieliny.
Zamknięcie rachunku za rok 1897.

Rubryka	Pozycja	Poszczególne	Należytość		Uiszczenie		Należytość pozostała z końcem roku 1897.	
			zł.	ct.	zł.	ct.	zł.	ct.
		Z przeniesienia	21.395	16	21.395	16	—	—
IV.		Wykupno gruntów i odszkodowania :						
	19	Wykupno gruntów	3.035	20	3.035	20	—	—
	20	Odszkodowania	5.589	28	5.589	28	—	—
	21	Koszta komisyjne i zawarcie kontraktów	113	59	113	59	—	—
	22	„ intabulacyjne	40	64	40	64	—	—
		Suma rubryki IV.	8.778	71	8.778	71	—	—
V.		Konserwacja :						
	23	Utrzymanie rzeki	41	31	41	31	—	—
	24	„ rowów	18	08	18	08	—	—
	25	„ wałów	71	04	71	04	—	—
	26	„ budowli regulacyjnych	251	72	251	72	—	—
	27	Straż rzeczna i wałowa	465	—	465	—	—	—
		Suma rubryki V.	847	15	847	15	—	—
VI.		Zarząd :						
	28	Najem lokalu kancelaryjnego	66	—	66	—	—	—
	29	Potrzeby kancelaryjne	157	23	157	23	—	—
	30	Przybory geodetyczne	17	40	17	40	—	—
	31	Dyety i koszta podróży delegata	47	76	47	76	—	—
	32	Koszta technicznego dozoru budowy	2.612	46	2.612	46	—	—
	33	Wynagrodzenie płatnika	200	—	200	—	—	—
	34	Inne drobne	66	49	66	49	—	—
		Suma rubryki VI.	3.167	34	3.167	34	—	—
VII.		Rozmaite :						
	35	Budowa ramp	221	31	221	31	—	—
	36	„ brodów	—	—	—	—	—	—
	37	Wykop odpływów szluz i przepustów	9	80	9	80	—	—
	38	Regulacja ujść dopływów	—	—	—	—	—	—
	39	Objekty dodatkowe	36	31	36	31	—	—
	40	Ubezpieczenie robotników od wypadków .	—	—	—	—	—	—
	41	Zwrot kosztów sporządzenia projektu . .	61	40	61	40	—	—
	42	Inne nieprzewidziane	395	67	395	67	—	—
		Suma rubryki VII.	724	49	724	49	—	—
		Suma wydatków rzeczywistych	34.912	85	34.912	85	—	—
		b) Przenośne.						
	1	Zwrot zaliczek pobranych :						
	2	W roku 1896 22.718 zł. 41 ct.	—	—	—	—	—	—
		„ „ 1897 30.825 „ 65 ¹ / ₂ „	53.544	06 ¹ / ₂	22.718	41	30.825	65 ¹ / ₂
		Suma wszystkich wydatków	88.456	91 ¹ / ₂	57.631	26	30.825	65 ¹ / ₂
		Zapasy z końcem roku 1897 :						
		a) w gotówce	—	—	—	—	—	—
		b) w remanencji materiałów, narzędzi i sprzętów 2.004.64	—	—	2.004	64	—	—
		Razem	—	—	59.635	90	—	—

XXII. Fundusz regulacji potoku Kisieliny.
Zamknięcie rachunku za rok 1897.

Rubryka	Pozycja	Poszczególnienie	Należytość		Uiszczenie		Należytość pozostała z końcem roku 1897.	
			zł.	ct.	zł.	ct.	zł.	ct.
		B) Fundusz konserwacyjny.						
		DOCHODY.						
	1	Ze sprzedaży trawy	121	95	121	95	—	—
	2	Odszkodowania	11	85	11	85	—	—
	3	3% odsetki od lokowanej gotówki	12	85	12	85	—	—
		<u>Suma dochodów</u>	146	65	146	65	—	—
		Zapasy z początkiem roku 1897.	—	—	428	51	—	—
		<u>Razem</u>	—	—	575	16	—	—
		WYDATKI.						
	1	Dyety i koszty podróży przy lieytacji trawy	10	04	10	04	—	—
		<u>Suma wydatków</u>	10	04	10	04	—	—
		Zapasy kasowy z końcem roku 1897.	—	—	565	12	—	—
		<u>Razem</u>	—	—	575	16	—	—

Stan funduszków z końcem roku 1897.

A) Fundusz regulacyjny.

Stan czynny.

a) Zapasy kasowy: 1. w gotówce	— zł. — ct.
2. w remanencie materiałów, narzędzi i sprzętów	2.004 „ 64 „
b) Wartość wykupionych gruntów	„ — „
c) Należytości czynne: Zaległe datki konkurencyjne	11.733 „ 98 „
<u>Suma stanu czynnego</u>	13.738 zł. 62 ct.

Stan bierny.

Należytości bierne: Zwrot pobranych zaliczek	30.825 „ 65 ¹ / ₂ „
<u>Czysty stan bierny</u>	17.087 zł. 03 ¹ / ₂ ct.

B) Fundusz konserwacyjny.

Stan czynny.

Zapasy kasowy w gotówce	565 zł. 12 ct.
<u>Stan bierny</u>	— „ — „
<u>Czysty stan czynny</u>	565 zł. 12 ct.

Uwaga. Zapasy ad B) w gotówce ulokowano łącznie z zapasami gotówki funduszu krajowego na 3% rachunek bieżący w Banku krajowym.

Wartość wykupionych gruntów, wykazaną w stanie czynnym funduszu regulacyjnego za rok 1896 w sumie 10.295 zł. 27 ct. wyeliminowano ze stanu czynnego za rok 1897 z zasady, że grunta, zajęte pod łożysko koryta rzeki, nie przedstawiają żadnej realnej wartości. (LW. 16.636|1898).

LW. 22.006|1898.

XXIII. Fundusz regulacji rzeki Łęgu.
Zamknięcie rachunku za rok 1897.

Rubryka	Pozycja	Poszczególnienie	Należytość		Uiszczenie		Należytość pozostała z końcem roku 1897.	
			zł.	ct.	zł.	ct.	zł.	ct.
A) Fundusz regulacyjny.								
DOCHODY.								
a) Rzeczywiste.								
	1	Datek z funduszu krajowego	16 767	—	16 767	—	—	—
	2	„ z państwowego funduszu meliorac.	13 533	67	13 533	34	—	33
	3	Dałki konkurencyjne	13 400	—	6 900	—	6 500	—
	4	Odsetki od kapitałów lokowanych	1 099	66	1 099	66	—	—
	5	Rozmaite	1	59	1	59	—	—
		Suma dochodów rzeczywistych	44 801	92	38 301	59	6 500	33
b) Przenośne.								
		Suma wszystkich dochodów	44 801	92	38 301	59	6 500	33
		Zapas z początkiem roku 1897	—	—	32 106	98	—	—
		Razem	—	—	70 408	57	—	—
WYDATKI.								
a) Rzeczywiste.								
Fundusz A.								
Roboty ziemne:								
I.	1	Trasowanie i profilowanie	17	72	17	72	—	—
	2	Wykop z łożyska z odwozem na brzeg	528	56	528	56	—	—
	3	Planowanie	—	—	—	—	—	—
	4	Materyały i narzędzia	124	11	124	11	—	—
	5	Dozór	274	08	274	08	—	—
		Suma rubryki I.	944	47	944	47	—	—
Budowle regulacyjne:								
II.	6	Materyały a) faszyny b) paliki	17 520	67	17 520	67	—	—
	7	Robocizna	5 260	32	5 260	32	—	—
	8	Zasadzanie odsypisk	383	98	383	98	—	—
	9	Narzędzia	30	34	30	34	—	—
	10	Dozór (tamiarze)	2 029	42	2 029	42	—	—
		Suma rubryki II.	25 224	73	25 224	73	—	—
Konserwacja:								
III.	11	Pogłębianie łożyska i rowów odpływowych	41	61	41	61	—	—
	12	Naprawa uszkodzonych budowli regulacyjnych	625	90	625	90	—	—
	13	Naprawa szkarp, łożyska i wałów	241	85	241	85	—	—
	14	Straż rzeczna	490	93	490	93	—	—
		Suma rubryki III.	1 400	29	1 400	29	—	—
		Do przeniesienia	27 569	49	27 569	49	—	—

XXIII. Fundusz regulacyi rzeki Łęgu.
Zamknięcie rachunku za rok 1897.

Rubryka	Pozycja	Poszczególnienie	Należytość		Uiszczenie		Należytość pozostała z końcem roku 1897.	
			zł.	ct.	zł.	ct.	zł.	ct.
		Z przeniesienia	27.569	49	27.569	49	—	—
IV.		Koszta zarządu:						
	15	Najem lokalu	38	13	38	13	—	—
	16	Sprzęty i potrzeby kancelaryjne	100	51	100	51	—	—
	17	Przyrządy geodetyczne	8	54	8	54	—	—
	18	Dyety i koszta podróży delegata	71	29	71	29	—	—
	19	Kierownik budowy, płaca, dodatek budowlany i koszta podróży	2.108	51	2.108	51	—	—
	20	Wynagrodzenie płatnika	210	—	210	—	—	—
	21	Inne drobne	1	05	1	05	—	—
		Suma rubryki IV.	2 538	03	2.538	03	—	—
V.		Rozmaite i nieprzewidziane:						
	22	Odszkodowania za grunta	283	10	283	10	—	—
	23	Objekty dodatkowe	—	—	—	—	—	—
	24	Nieprzewidziane budowle regulacyjne	—	—	—	—	—	—
	25	Zdjęcia uzupełniające	30	68	30	68	—	—
	26	Inne	277	82	277	82	—	—
		Suma rubryki V.	591	60	591	60	—	—
		Suma Funduszu A.	30.699	12	30.699	12	—	—
		Fundusz B.						
I.	1—5	Roboty ziemne:	—	—	—	—	—	—
II.		Budowle regulacyjne:						
	6	Materyały a) faszyny b) paliki	2.491	08	2.491	08	—	—
	7	Robocizna	577	82	577	82	—	—
	8	Zasadzanie odsypisk	807	20	807	20	—	—
	9	Narzędzia	8	50	8	50	—	—
	10	Dozór (tamiarze)	203	86	203	86	—	—
		Suma rubryki II.	4.088	46	4.088	46	—	—
III.	11-14	Konserwacja	6.089	69	6.089	69	—	—
		Do przeniesienia	10.178	15	10.178	15	—	—

XXIII. Fundusz regulacyi rzeki Łęgu.
Zamknięcie rachunku za rok 1897.

Rubryka	Pozycja	Poszczególnienie	Należytość		Uiszczenie		Należytość pozostała z końcem roku 1897.	
			zł.	ct.	zł.	ct.	zł.	ct.
		Z przeniesienia	10.178	15	10.178	15	—	—
IV.		Koszta zarządu:						
	15	Najem lokalu	—	—	—	—	—	—
	16	Sprzęty i potrzeby kancelaryjne	—	—	—	—	—	—
	17	Przyrządy geodetyczne	—	—	—	—	—	—
	18	Dyety i koszta podróży delegata	10	62	10	62	—	—
	19	Kierownik budowy, płaca, dodatek budowlany i koszta podróży	—	—	—	—	—	—
	20	Wynagrodzenie płatnika	60	—	60	—	—	—
	21	Inne drobne	1	18	1	18	—	—
		<u>Suma rubryki IV.</u>	<u>71</u>	<u>80</u>	<u>71</u>	<u>80</u>	—	—
V.		Rozmaite i nieprzewidziane:						
	22	Odszkodowanie za grunta	34	12	34	12	—	—
	23	Objekty dodatkowe	—	—	—	—	—	—
	24	Nieprzewidziane budowle regulacyjne	—	—	—	—	—	—
	25	Zdjęcia uzupełniające	2	52	2	52	—	—
	26	Inne	92	37	92	37	—	—
		<u>Suma rubryki V.</u>	<u>129</u>	<u>01</u>	<u>129</u>	<u>01</u>	—	—
		<u>Suma Funduszu B.</u>	<u>10.378</u>	<u>96</u>	<u>10.378</u>	<u>96</u>	—	—
		<u>Suma Funduszu A.</u>	<u>30.699</u>	<u>12</u>	<u>30.699</u>	<u>12</u>	—	—
		<u>Suma wydatków rzeczywistych</u>	<u>41.078</u>	<u>08</u>	<u>41.078</u>	<u>08</u>	—	—
		b) Przenośne.						
	1	Depozyta	500	—	—	—	500	—
		<u>Suma wszystkich wydatków</u>	<u>41.578</u>	<u>08</u>	<u>41.078</u>	<u>08</u>	<u>500</u>	—
		Pozostałość z końcem roku 1897:						
		a) w gotówce 27.290.35						
		b) w efektach 238.43						
		c) w remanencie materiałów, narzędzi i sprzętów 1.801.71	—	—	29.330	49	—	—
		<u>Razem</u>	—	—	<u>70.408</u>	<u>57</u>	—	—
		B. Fundusz konserwacyjny.						
		DOCHODY.						
	1	Ze sprzedaży trawy z wałów	1.290	75	1.290	75	—	—
	2	Odsetki od lokowanej gotówki	160	22	160	22	—	—
	3	Rozmaite	595	84	595	84	—	—
		<u>Suma dochodów</u>	<u>2.046</u>	<u>81</u>	<u>2.046</u>	<u>81</u>	—	—
		Zapas kasowy z początkiem roku 1897	—	—	4.841	59	—	—
		<u>Razem</u>	—	—	<u>6.888</u>	<u>40</u>	—	—
		WYDATKI.						
		Zapas kasowy z końcem roku 1897	—	—	6.888	40	—	—

XXIII. Fundusz regulacji rzeki Łęgu.
Zamknięcie rachunku za rok 1897.

Stan funduszków z końcem roku 1897.

A) Fundusz regulacyjny.

Stan czynny.

Zapas: a) w gotówce	27.290 zł. 35 ct.	
b) w efektach	238 „ 43 „	
c) w remanentach materiałów, narzędzi i sprzętów	1.801 „ 71 „	
Należności czynne: Zaległe datki	6.500 „ 33 „	
Suma stanu czynnego		35.830 zł. 82 ct.

Stan bierny.

Depozyta		500 „ — „
Czysty stan czynny		<u>35.330 zł. 82 ct.</u>

B) Fundusz konserwacyjny.

Stan czynny.

Zapas kasowy w gotówce	6.888 zł. 40 ct.	
Stan bierny	— „ — „	
Czysty stan czynny		<u>6.888 zł. 40 ct.</u>

Uwaga. Zapasy kasowe w gotówce ulokowano łącznie z zapasami gotówki funduszu krajowego na 3% rachunek bieżący w Banku krajowym.

Wartość wykupionych gruntów, wykazaną w stanie czynnym funduszu regulacyjnego za rok 1896 w kwocie 25.694 zł. 10 ct. wyeliminowano ze stanu czynnego za rok 1897 z zasady, że grunta zajęte pod łożysko koryta rzeki, nie przedstawiają żadnej realnej wartości. (LW. 16.636|1898).

LW. 19.954|1898.

XXIV. Fundusz konserwacji rzeki Trześniówki.
Zamknięcie rachunku za rok 1897.

Rubryka	Pozycja	Poszczególności	Należytość		Uiszczenie		Należytość pozostała z końcem roku 1897.	
			zł.	ct.	zł.	ct.	zł.	ct.
A. Fundusz konserwacyjny.								
DOCHODY.								
<i>a) Rzeczywiste.</i>								
	1	Datek z funduszu krajowego	500	—	500	—	—	—
	2	Datki konkurencyjne	1.500	—	960	87	539	13
	3	Sprzedaż trawy	844	65	844	65	—	—
	4	Odsetki od kapitałów lokowanych	86	51	86	51	—	—
	5	Rozmaite	—	—	—	—	—	—
Suma dochodów rzeczywistych			2.931	16	2.392	03	539	13
<i>b) Przenośne.</i>								
Suma wszystkich dochodów .			2.931	16	2.392	03	539	13
WYDATKI.								
<i>a) Rzeczywiste.</i>								
I.	Roboty ziemne:							
	1	Czyszczenie łożyska i szkarpowanie stoków	152	19	152	19	—	—
	2	Naprawa wałów	—	—	—	—	—	—
Suma rubryki I. .			152	19	152	19	—	—
II.	Ubezpieczenia:							
	3	Ubezpieczenie brzegów	524	94	524	94	—	—
	4	Obsiew wałów	113	05	113	05	—	—
Suma rubryki II. .			637	99	637	99	—	—
III.	Objekty:							
	5	Szluza i przepusty	5	55	5	55	—	—
	6	Mosty i brody	104	38	104	38	—	—
Suma rubryki III. .			109	93	109	93	—	—
IV.	7—8	Odszkodowania za grunta:	—	—	—	—	—	—
V.	Koszta zarządu:							
	9	Utrzymanie strażników	375	—	375	—	—	—
	10	Narzędzia	6	44	6	44	—	—
	11	Rozmaite	312	92	312	92	—	—
Suma rubryki V. .			694	36	694	36	—	—
Do przeniesienia .			1.594	47	1.594	47	—	—

**XXIV. Fundusz konserwacji rzeki Trześniówki.
Zamknięcie rachunku za rok 1897.**

Rubryka	Pozycja	Poszczególnienie	Należytość		Uiszczenie		Należytość pozostała z końcem roku 1897.	
			zł.	ct.	zł.	ct.	zł.	ct.
VI.	12	Z przeniesienia	1 594	47	1 594	47	—	—
		<u>Suma wydatków rzeczywistych</u>	1 594	47	1 594	47	—	—
		Przeniesiona do funduszu rezerwowego, niezuzyta nadwyżka dochodów za r. 1897	797	56	797	56	—	—
		c) Przenośne.						
		Depozyta	86	73	—	—	86	73
		<u>Suma wszystkich wydatków</u>	2 478	76	2 392	03	86	73
		Zapas z końcem roku 1897:						
		a) w gotówce, depozyta	86	73	—	—	—	—
		c) w remanencie materiałów, narzędzi i sprzętów	130	71	—	—	—	—
		<u>Razem</u>	—	—	2 609	47	—	—
		B. Fundusz rezerwowy.						
		DOCHODY.						
		Niezuzyta nadwyżka dochodów z r 1897	797	56	797	56	—	—
		Zapas kasowy z początkiem roku 1897	—	—	2 397	49	—	—
		<u>Razem</u>	—	—	3 195	05	—	—
WYDATKI.								
Zapas kasowy z końcem roku 1897	—	—	3 195	05	—	—		

Stan funduszy z końcem roku 1897.

A. Fundusz konserwacyjny.

Stan czynny.

- a) Zapasy: 1. w gotówce depozytowej 86 zł. 73 ct.
 2. w remanencie narzędzi i sprzętów 130 " 71 "

- b) Należytości czynne: Zaległy datki konkurencyjny 539 " 13 "

Suma stanu czynnego 756 zł. 57 ct.

Stan bierny.

Należytości bierne: Depozyta 86 " 73 "

Czysty stan czynny 669 zł. 84 ct.

B. Fundusz rezerwowy.

Stan czynny.

Zapas w gotówce 3 195 zł. 05 ct.

Suma stanu czynnego 3 195 zł. 05 ct.

Stan bierny — " — "

Czysty stan czynny 3 195 zł. 05 ct.

Uwaga. Zapasy w gotówce ulokowano łącznie z zapasami gotówki funduszu krajowego na 3% rachunek bieżący w Banku krajowym.

(LW. 17.659|98).

XXV. Fundusz uzupełnienia regulacji potoku Krzemienicy i Babulówki z dopływami.

Zamknięcie rachunku za rok 1897.

Rubryka	Pozycja	Poszczególne	Należytość		Uiszczenie		Należytość pozostała z końcem roku 1897.	
			zł.	ct.	zł.	ct.	zł.	ct.
A. Fundusz regulacyjny.								
DOCHODY.								
<i>a) Rzeczywiste.</i>								
	1	Datek z funduszu krajowego	15.600	—	15.600	—	—	—
	2	„ z państwowego funduszu meliorac.	11.700	—	10.900	—	800	—
	3	Datki konkurencyjne	11.700	—	—	—	11.700	—
	4	Odsetki od kapitałów lokowanych	149	35	149	35	—	—
	5	Różne	58	77	58	77	—	—
		<u>Suma dochodów rzeczywistych</u>	39.208	12	26.708	12	12.500	—
<i>b) Przenośne.</i>								
	6	Zwrot zaliczek danych	42	—	—	—	42	—
	7	Zaliczka pobrana na pokrycie niedoboru	4.799	19	4.799	19	—	—
		<u>Suma wszystkich dochodów</u>	44.049	31	31.507	31	12.542	—
		Zapas z początkiem roku 1897:						
		a) w gotówce	255	21	—	—	—	—
		b) w remanentach materiałów, narzędzi i sprzętów	—	—	1.745	30	—	—
		<u>Razem</u>	—	—	33.252	61	—	—
WYDATKI.								
<i>a) Rzeczywiste.</i>								
I.		Wykupno gruntów:						
	1	Koszta komisyjne	79	57	79	57	—	—
	2	Wykupno gruntów	—	—	—	—	—	—
	3	Odszkodowania za serwituty	1.964	40	1.964	40	—	—
	4	„ za czasowe używanie gruntów	89	73	89	73	—	—
	5	Koszta intabulacji	38	50	38	50	—	—
		<u>Suma rubryki I.</u>	2.172	20	2.172	20	—	—
II.		Roboty ziemne:						
	6	Trasowanie i profilowanie	293	31	293	31	—	—
	7	Wykop z łożyska z odwozem	13.837	64	13.837	64	—	—
	8	Rozplantowanie ziemi	171	93	171	93	—	—
	9	Materiały i narzędzia	252	70	252	70	—	—
	10	Dozór	662	59	662	59	—	—
		<u>Suma rubryki II.</u>	15.218	17	15.218	17	—	—
		Do przeniesienia	17.390	37	17.390	37	—	—

XXV. Fundusz uzupełnienia regulacji potoku Krzemienicy i Babulówki z dopływami.

Zamknięcie rachunku za rok 1897.

Rubryka	Pozycja	Poszczególności	Należytość		Uiszczenie		Należytość pozostała z końcem roku 1897.	
			zł.	ct.	zł.	ct.	zł.	ct.
		Z przeniesienia .	17.390	37	17.390	37	—	—
III.		Budowa obiektów:						
	11	Roboty ciesielskie	1.284	93	1.284	93	—	—
	12	„ kowalskie	—	—	—	—	—	—
	13	„ murarskie	—	—	—	—	—	—
	14	„ brukarskie	—	—	—	—	—	—
	15	Rozmaite	38	61	38	61	—	—
		Suma rubryki III. .	1.323	54	1.323	54	—	—
VI.		Roboty dodatkowe:						
	16	Grodzenie płotków	2.232	20	2.232	20	—	—
	17	Darniowanie szkarp	2.021	43	2.021	43	—	—
	18	Ubezpieczenie ścieków brukiem	10	79	10	79	—	—
	19	Budowa przejazdów i przegonów	363	05	363	05	—	—
	20	„ stopni	—	—	—	—	—	—
		Suma rubryki IV. .	4.627	47	4.627	47	—	—
V.		Konserwacja w czasie budowy:						
	21	Obsiew szkarp i zasadzenie starych łożysk	—	—	—	—	—	—
	22	Czyszczenie i naprawa łożyska	470	09	470	09	—	—
	23	Naprawa wałów i szkarp rzeki	771	38	771	38	—	—
	24	Straż rzeczna i wałowa	429	—	429	—	—	—
		Suma rubryki V. .	1.670	47	1.670	47	—	—
VI.		Koszta zarządu:						
	25	Najem lokalu	99	—	99	—	—	—
	26	Sprzęty i potrzeby kancelaryjne	61	46	61	46	—	—
	27	Przybory geodetyczne	67	27	67	27	—	—
	28	Dyety i koszta podróży delegata	2	32	2	32	—	—
	29	Płaca i koszta podróży kierownika budowy	2.094	89	2.094	89	—	—
	30	Wynagrodzenie płatnika	275	—	275	—	—	—
	31	Koszta inspekcji i kolaudacji	54	04	54	04	—	—
	32	Inne drobne	34	93	34	93	—	—
		Suma rubryki VI. .	2.688	91	2.688	91	—	—
V II		Rozmaite nieprzewidziane:						
	33	Budowa obiektów dodatkowych	91	76	91	76	—	—
	34	Korekcyja ujść rowów bocznych	6	78	6	78	—	—
	35	Stacyonowanie rowów	—	—	—	—	—	—
	36	Zwrot kosztów sporządzenia projektu	141	34	141	34	—	—
	37	Zdjęcia uzupełniające	—	40	—	40	—	—
	38	Kataster konkurencyjny	—	—	—	—	—	—
	39	Inne	278	24	278	24	—	—
		Suma rubryki VII. .	518	52	518	52	—	—
		Suma wydatków rzeczywistych	28.219	28	28.219	28	—	—
		Do przeniesienia	28.219	28	28.219	28	—	—

XXV. Fundusz uzupełnienia regulacji potoku Krzemienicy i Babulówki z dopływami.

Zamknięcie rachunku za rok 1897.

Rubryka	Pozycja	Poszczególne	Należytość		Jiszczenie		Należytość pozostała z końcem roku 1897.	
			zł.	ct.	zł.	ct.	zł.	ct.
		Z przeniesienia	28.219	28	28.219	28	—	—
		b) Przenośne.						
		Zwrot zaliczek pobranych na pokrycie niedoboru	8.682	21	3.883	02	4.799	19
		<u>Suma wszystkich wydatków</u>	<u>36.901</u>	<u>49</u>	<u>32.102</u>	<u>30</u>	<u>4.799</u>	<u>19</u>
		Zapas z końcem roku 1897:						
		a) w gotówce — — zł.						
		b) w remanentach materiałów, narzędzi i sprzętów 1150 31 „	—	—	1.150	31	—	—
		<u>Razem</u>	<u>—</u>	<u>—</u>	<u>33.252</u>	<u>61</u>	<u>—</u>	<u>—</u>
		B. Fundusz konserwacyjny						
		DOCHODY.						
1		Odszkodowania	8	75	8	75	—	—
2		3% odsetki od lokowanej gotówki	8	18	8	18	—	—
		<u>Suma dochodów</u>	<u>16</u>	<u>93</u>	<u>16</u>	<u>93</u>	<u>—</u>	<u>—</u>
		Zapas kasowy z początkiem roku 1897	—	—	272	79	—	—
		<u>Razem</u>	<u>—</u>	<u>—</u>	<u>289</u>	<u>72</u>	<u>—</u>	<u>—</u>
		WYDATKI.						
		Zapas kasowy z końcem roku 1897	—	—	289	72	—	—

Stan funduszków z końcem roku 1897.

A. Fundusz regulacyjny.

Stan czynny.

a) Zapas w gotówce	— zł.	— ct.
b) „ w remanencie materiałów, narzędzi i sprzętów	1.150 „	31 „
c) Wartość wykupionych gruntów	— „	— „
d) Należytości czynne: a) Zwrot zaliczek	42 zł.	— ct.
b) zaległe datki	12.500 „	— „
<u>Suma stanu czynnego</u>	<u>13.692 zł.</u>	<u>31 ct.</u>

Stan bierny.

Zwrot zaliczki funduszowi regulacyjnemu z roku 1898	4.799 „	19 „
<u>Czysty stan czynny</u>	<u>8.893 zł.</u>	<u>12 ct.</u>

B. Fundusz konserwacyjny.

Stan czynny.

Zapas kasowy w gotówce	289 zł.	72 ct.
<u>Stan bierny</u>	<u>— „</u>	<u>— „</u>
<u>Czysty stan czynny</u>	<u>289 zł.</u>	<u>72 ct.</u>

UWAGA: Zapas kasowy funduszu konserwacyjnego w gotówce ulokowano łącznie z zapasami gotówki funduszu krajowego na 3% rachunek bieżący w Banku krajowym.

Wartość wykupionych gruntów, wykazaną w stanie czynnym funduszu regulacyjnego za rok 1896 w sumie 3.958 zł. 89 ct. wyeliminowano z aktywów funduszu roku 1897 z zasady, że grunta zajęte pod łożysko koryta rzeki, nie przedstawiają żadnej realnej wartości. (LW. 16.636|1898).

LW. 23.375|1898.

**XXVI. Fundusz regulacji rzeki Nowego Brnia.
Zamknięcie rachunku za rok 1897.**

Rubryka	Pozycja	Poszczególnienie	Należytość		Jiszczenie		Należytość pozostała z końcem roku 1897.	
			zł.	ct.	zł.	ct.	zł.	ct.
A. Fundusz regulacyjny.								
Dochody.								
a) Rzeczywiste.								
	1	Zwrot od Spółki wodnej nienależnie pobranych kosztów budowy	1.230	02	164	37	1.065	65
b) Przenośne.								
	2	Zwrot kosztów leczenia z kasy chorych	49	61	—	—	49	61
	3	Zaliczka pobrana z rachunku r. 1898 na pokrycie niedoboru	21 722	15	21.722	15	—	—
		<u>Suma wszystkich dochodów</u>	<u>23.001</u>	<u>78</u>	<u>21.886</u>	<u>52</u>	<u>1.115</u>	<u>26</u>
		Zapas z początkiem roku 1897	—	—	2.579	59	—	—
		<u>Razem</u>	<u>—</u>	<u>—</u>	<u>24.466</u>	<u>11</u>	<u>—</u>	<u>—</u>
Wydatki.								
a) Rzeczywiste.								
I. Wykupno gruntów:								
	1	Grunta pod nowe koryto rzeki	430	55	430	55	—	—
	3	Odszkodowanie za grunta	25	12	25	12	—	—
	8	Koszta komisyjne	50	—	50	—	—	—
	9	„ intabulacyjne	51	80	51	80	—	—
		<u>Suma rubryki I.</u>	<u>557</u>	<u>47</u>	<u>557</u>	<u>47</u>	<u>—</u>	<u>—</u>
II. Roboty ziemne:								
	9	Dozór budowy	90	71	90	71	—	—
	10	Materyały i narzędzia	122	36	122	36	—	—
		<u>Suma rubryki II.</u>	<u>213</u>	<u>07</u>	<u>213</u>	<u>07</u>	<u>—</u>	<u>—</u>
III.	1—3	Roboty ochronne	—	—	—	—	—	—
IV.	1—8	Budowa obiektów	—	—	—	—	—	—
		<u>Do przeniesienia</u>	<u>770</u>	<u>54</u>	<u>770</u>	<u>54</u>	<u>—</u>	<u>—</u>

**XXVI. Fundusz regulacji rzeki Nowego Brnia.
Zamknięcie rachunku za rok 1897.**

Rubryka	Pozycja	Poszczególne	Należytość		Uiszczenie		Należytość pozostała z końcem roku 1897.	
			zł.	ct.	zł.	ct.	zł.	ct.
		Z przeniesienia	770	54	770	54	—	—
V.		Koszta utrzymania w czasie budowy:						
	1	Czyszczenie koryta rzeki	127	—	127	—	—	—
	2	Naprawa	275	48	275	48	—	—
	3	„ wałów	489	50	489	50	—	—
	4	„ obiektów	19	—	19	—	—	—
	5	Dozór rzeki	927	54	927	54	—	—
		<u>Suma rubryki V.</u>	<u>1.838</u>	<u>52</u>	<u>1.838</u>	<u>52</u>	<u>—</u>	<u>—</u>
VI.		Koszta zarządu:						
	1	Najem lokalu	30	—	30	—	—	—
	2	Potrzeby i sprzęty kancelaryjne	4	37	4	37	—	—
	4	Delegat, dyety i koszty podróży	29	51	29	51	—	—
	7	Koszta inspekcji robót	82	26	82	26	—	—
	8	„ komisji kołaudacyjnej	44	24	44	24	—	—
	9	Inne pomniejsze	77	40	77	40	—	—
		<u>Suma rubryki VI.</u>	<u>267</u>	<u>78</u>	<u>267</u>	<u>78</u>	<u>—</u>	<u>—</u>
VII.		Nieprzewidziane	24	45	24	45	—	—
		<u>Suma wydatków rzeczywistych</u>	<u>2.901</u>	<u>29</u>	<u>2.901</u>	<u>29</u>	<u>—</u>	<u>—</u>
		b) Przenośne.						
		Zwrot pobranych zaliczek:						
	1	W roku 1896 18.985.23						
	2	„ 1897 21.722.15	40.707	38	18.985	23	21.722	15
		<u>Suma wszystkich wydatków</u>	<u>43.608</u>	<u>67</u>	<u>21.886</u>	<u>52</u>	<u>21.722</u>	<u>15</u>
		Zapas w remanentach materiałów i narzędzi	—	—	2.579	59	—	—
		<u>Razem</u>	<u>—</u>	<u>—</u>	<u>24.466</u>	<u>11</u>	<u>—</u>	<u>—</u>
		B. Fundusz konserwacyjny.						
		Dochody.						
	1	Ze sprzedaży trawy i wiklin	294	91	294	91	—	—
	2	Odsetki od lokowanych kapitałów	35	50	35	50	—	—
	3	Odszkodowania	34	70	34	70	—	—
		<u>Suma dochodów</u>	<u>365</u>	<u>11</u>	<u>365</u>	<u>11</u>	<u>—</u>	<u>—</u>
		Zapas kasowy z początkiem roku 1897	—	—	1.183	29	—	—
		<u>Razem</u>	<u>—</u>	<u>—</u>	<u>1.548</u>	<u>40</u>	<u>—</u>	<u>—</u>
		Wydatki.						
		Zapas kasowy z końcem r. 1897 w gotówce	—	—	1.548	40	—	—

XXVI. Fundusz regulacji rzeki Nowego Brnia.
Zamknięcie rachunku za rok 1897.

Stan funduszków z końcem roku 1897.

A. Fundusz regulacyjny.

Stan czynny.

a) Zapas materiałów i narzędzi	2 579 zł. 59 ct.
b) Wartość wykupionych gruntów	— " — "
c) Należności czynne: 1 Zwrot od Spółki wodnej nienależnie pobra- nych kosztów oudowy	1.065 " 65 "
2. Zwrot kosztów leczenia z kasy chorych	49 " 61 "
Suma stanu czynnego	<u>3.694 zł. 85 ct.</u>

Stan bierny.

Zwrot pobranej zaliczki na pokrycie niedoboru	<u>21.722 " 15 "</u>
Czysty stan bierny	<u>18.027 zł. 30 ct.</u>

B. Fundusz konserwacyjny.

Stan czynny.

Zapasy kasowy w gotówce	1.548 zł. 40 ct.
Stan bierny	<u>— " — "</u>
Czysty stan czynny	<u>1.548 zł. 40 ct.</u>

Uwaga: Zapas kasowy w gotówce ulokowano łącznie z zapasami gotówki funduszu krajowego na 3% rachunek bieżący w Banku krajowym.

Wartość wykupionych gruntów, wykazaną w stanie czynnym funduszu regulacyjnego za rok 1896 w sumie 17.838 zł. 79 ct., tudzież wartość wykupionych gruntów w roku 1897 za 430 zł. 55 ct. wyeliminowano ze stanu czynnego za r. 1897 z zasady, że grunta zajęte pod łożysko koryta rzeki nie przedstawiają żadnej realnej wartości. (LW. 16.636/98).

**XXVII. Fundusz regulacji rzeki Biały i obwałowania prawego brzegu Dunajca.
Zamknięcie rachunku za rok 1897.**

Rubryka	Pozycja	Poszczególnienie	Należytość		Uiszczenie		Należytość pozostała z końcem roku 1897.	
			zł.	ct.	zł.	ct.	zł.	ct.
A. Fundusz regulacyjny.								
Dochody.								
a) Rzeczywiste.								
1		Datek z funduszu krajowego	43·317	—	43·317	—	—	—
2		„ z państwowego funduszu melioracyjnego	62·329	16	62·329	16	—	—
3		Datek z państwowej dotacji budowli wodnych	8·660	—	8·660	—	—	—
4		Datki konkurencyjne	10·900	—	10·900	—	—	—
5		Odsetki od kapitałów lokowanych	—	—	—	—	—	—
6		Rozmaite	—	—	—	—	—	—
Suma dochodów rzeczywistych			125·206	16	125·206	16	—	—
b) Przenośne.								
1		Kaucye i depozyta:						
	a)	Depozyt Wydziału powiatowego w Tarnowie z pozostałych należności przy robotach ziemnych i wykupnie gruntów	6·326	37	6·326	37	—	—
	b)	Depozyt Wydziału powiatowego w Dąbrowle	1·313	33	1·313	33	—	—
2		Zwroty:						
	a)	C. k. Nadprokuratora państwa, zwrot kosztów budowy i utrzymania baraku dla więźni	88	77	—	—	88	77
	b)	Zwrot kaucyi z dzierżawy gruntu pod szkołkę	15	41	—	—	15	41
3		Zaliczka na pokrycie niedoboru	40·548	37 ¹ / ₂	40·548	37 ¹ / ₂	—	—
Suma dochodów przenośnych .			48 292	25¹/₂	48·188	07¹/₂	104	18
Suma wszystkich dochodów .			173·498	41¹/₂	173 394	23¹/₂	104	18
Zapas z początkiem roku 1897			—	—	7 122	40	—	—
Razem .			—	—	180·516	63¹/₂	—	—
Wydatki.								
a) Rzeczywiste.								
A) Biała.								
Roboty ziemne:								
1		Trasowanie i proflowanie	6 06	—	6 06	—	—	—
2		Zdzieranie darni	1 13	—	1 13	—	—	—
3		Karczowanie	—	—	—	—	—	—
Do przeniesienia .			7 19	—	7 19	—	—	—

I.

XXVII. Fundusz regulacji rzeki Białej i obwałowania prawego brzegu Dunajca.
Zamknięcie rachunku za rok 1897.

Rubryka	Pozycya	Poszczególnienie	Należytość		Uiszczenie		Należytość pozostała z końcem roku 1897.	
			zł.	ct.	zł.	ct.	zł.	ct.
		Z przeniesienia	7	19	7	19	—	—
	4	Wykop z rzeki z odwozem na wał prawy	—	—	—	—	—	—
	5	" " " " " lewy	—	—	—	—	—	—
	6	" " " " do starych łożysk	—	—	—	—	—	—
	7	" z rowów materyałowych z odwozem na wał prawy	139	11	139	11	—	—
	8	" z rowów materyałowych z odwozem na wał lewy	—	—	—	—	—	—
	9	Wykonanie nasypu na wale prawym	—	—	—	—	—	—
	10	" " " " lewym	—	—	—	—	—	—
	11	Wykop z potoków i rowów osuszających z odwozem na brzeg	544	70	544	70	—	—
	12	Materyały i narzędzia	57	30	57	30	—	—
	13	Dozór robót ziemnych	45	17	45	17	—	—
	1-13	Reszta ryczałtu w myśl §. 15. rozporządzenia wykonawczego	285	04	285	04	—	—
		Suma rubryki I.	1 078	51	1 078	51	—	—
II.		Roboty regulacyjne:						
	14	Budowle faszynowe a) materyały	22.848	62	22.848	62	—	—
	15	" " " " b) robocizna	7.283	28	7.283	28	—	—
	16	Roboty kamienne a) materyały	—	—	—	—	—	—
	17	" " " " b) robocizna	—	—	—	—	—	—
	18	Budowle mieszane a) materyały	—	—	—	—	—	—
	19	" " " " b) robocizna	—	—	—	—	—	—
	20	Narzędzia	418	16	418	16	—	—
	21	Dozór robót regulacyjnych	3.187	87	3.187	87	—	—
		Suma rubryki II.	33.737	93	33.737	93	—	—
III.		Objekty w wałach:						
	22	Roboty ciesielskie: a) materyały	162	96	162	96	—	—
	23	" " " " b) robocizna	55	89	55	89	—	—
	24	" murarskie a) materyały	271	57	271	57	—	—
	25	" " " " b) robocizna	74	—	74	—	—	—
	26	" kowalskie	21	53	21	53	—	—
	27	Rozmaite	9	72	9	72	—	—
		Suma rubryki III.	595	67	595	67	—	—
IV.		Roboty dodatkowe:						
	28	Zasadzanie odsypisk a) sadzonki	797	82	797	82	—	—
		" " " " b) robocizna	1.028	27	1.028	27	—	—
	29	Obsiew szkarp wałowych a) nasiona	—	—	—	—	—	—
		" " " " b) robocizna	26	87	26	87	—	—
		Suma rubryki IV.	1.852	96	1.852	96	—	—
		Do przeniesienia	37.265	07	37.265	07	—	—

XXVII. Fundusz regulacji rzeki Biały i obwałowania prawego brzegu Dunajca.
Zamknięcie rachunku za rok 1897.

Rubryka	Pozycja	Poszczególnienie	Należytość		Uiszczenie		Należytość pozostała z końcem roku 1897.	
			zł.	ct.	zł.	ct.	zł.	ct.
		Z przeniesienia	37.265	07	37.265	07	—	—
V.		Wykupno gruntów :						
	30	Koszta komisyjne	82	42	82	42	—	—
	31	Wykupno gruntów pod przekopy	697	—	697	—	—	—
	32	" " " wał prawy	1.169	28	1.169	28	—	—
	33	" " " " lewy	—	—	—	—	—	—
	34	Odszkodowanie za rowy materyałowe	1.686	22	1.686	22	—	—
	35	" " gruntu odcięte przekopami	—	—	—	—	—	—
	36	" " zniszczone płony	59	60	59	60	—	—
	37	Koszta intabulacji	33	36	33	36	—	—
		<u>Suma rubryki V.</u>	<u>3.727</u>	<u>88</u>	<u>3.727</u>	<u>88</u>	<u>—</u>	<u>—</u>
VI.		Utrzymanie w czasie budowy :						
	38	Pogłębienie przekopów samoczynnych	128	44	128	44	—	—
	39	Naprawa uszkodzonych budowli wodnych	652	01	652	01	—	—
	40	" " szkarp wałów	63	57	63	57	—	—
	41	Straż wałowa	894	25	894	25	—	—
		<u>Suma rubryki VI.</u>	<u>1.738</u>	<u>27</u>	<u>1.738</u>	<u>27</u>	<u>—</u>	<u>—</u>
VII.		Koszta zarządu :						
	42	Najem lokalu	—	—	—	—	—	—
	43	Sprzęty i potrzeby kancelaryjne	301	70	301	70	—	—
	44	Przyrządy geodetyczne	71	11	71	11	—	—
	45	Dyety i koszta podróży delegata	28	30	28	30	—	—
	46	Dodatek budowlany, dyety, koszta podróży i płaca kierownika budowy	2.839	75	2.839	75	—	—
	47	Wynagrodzenie kasyera	200	—	200	—	—	—
	48	Inne drobne	303	76	303	76	—	—
		<u>Suma rubryki VII.</u>	<u>3.744</u>	<u>62</u>	<u>3.744</u>	<u>62</u>	<u>—</u>	<u>—</u>
VIII		Rozmaite i nieprzewidziane :						
	49	Budowa ramp	—	—	—	—	—	—
	50	" " brodów	24	36	24	36	—	—
	51	Korekcya ujść dopływowych	—	—	—	—	—	—
	52	Pogłębienie rowów odpływowych	74	09	74	09	—	—
	53	Zabudowanie debr i dopływów niosących żwir i kamienie	—	—	—	—	—	—
	54	Ubezpieczenie płotków i kanałów osuszających płotkami i darniami	257	17	257	17	—	—
	55	Objekty dodatkowe	1.214	97	1.214	97	—	—
	56	Zwrot kosztów sporządzenia projektu	—	—	—	—	—	—
	57	Inne	356	24	356	24	—	—
		<u>Suma rubryki VIII.</u>	<u>1.926</u>	<u>83</u>	<u>1.926</u>	<u>83</u>	<u>—</u>	<u>—</u>
		<u>Suma działu A.</u>	<u>48.402</u>	<u>67</u>	<u>48.402</u>	<u>67</u>	<u>—</u>	<u>—</u>
		<u>Do przeniesienia</u>	<u>48.402</u>	<u>67</u>	<u>48.402</u>	<u>67</u>	<u>—</u>	<u>—</u>

XXVII. Fundusz regulacji rzeki Białej i obwałowania prawego brzegu Dunajca.
Zamknięcie rachunku za rok 1897.

Rubryka	Pozycja	Poszczególnienie	Należytość		Uiszczenie		Należytość pozostała z końcem roku 1897.	
			zł.	ct.	zł.	ct.	zł.	ct.
		Z przeniesienia	48.402	67	48.402	67	—	—
		B) Zabudowanie potoków górskich.						
I.	1-4	Roboty ziemne	2.178	09	2.178	09	—	—
II.	5-11	„ regulacyjne	4.983	90	4.983	90	—	—
III.	12-19	Budowa obiektów	4.329	59	4.329	59	—	—
IV.	20-24	Roboty dodatkowe	1.585	83	1.585	83	—	—
V.	25-28	Wykupno gruntów i odszkodowanie	—	—	—	—	—	—
VI.	29-32	Utrzymanie w czasie budowy	203	92	203	92	—	—
VII.	33-38	Koszta zarządu	1.090	96	1.090	96	—	—
VIII.	39-42	Różne i nieprzewidziane	—	—	—	—	—	—
		<u>Suma działu B.</u>	14.372	29	14.372	29	—	—
		<u>Suma wydatków rzeczywistych</u>	62.774	96	62.774	96	—	—
		b) Przenośne.						
	1	Kaucyje i depozyta	23.974	33	16 416	40	7.557	93
	2	Utrzymanie baraku więziennego	—	—	—	—	—	—
	3	Zwrot pobranych zaliczek	135.675	09	95.126	71 ¹ / ₂	40.548	37 ¹ / ₂
		<u>Suma wszystkich wydatków</u>	222.424	38	174.318	07 ¹ / ₂	48.106	30 ¹ / ₂
		Zapas z końcem roku 1897 w re- manencie materiałów, narzędzi i sprzętów	—	—	6.198	56	—	—
		<u>Razem</u>	—	—	180.516	63 ¹ / ₂	—	—
		B. Fundusz konserwacyjny.						
		Dochody.						
	1	Za sprzedaną trawę, faszyny etc.	1.306	12	1.306	12	—	—
	2	3% odsetki od lokowanej gotówki	62	24	62	24	—	—
		<u>Suma dochodów</u>	1.368	36	1.368	36	—	—
		Zapas w gotówce z początkiem roku 1897	—	—	2.074	60	—	—
		<u>Razem</u>	—	—	3.442	96	—	—
		Wydatki.						
		Koszta licytacji trawy	37	—	37	—	—	—
		<u>Suma wydatków</u>	37	—	37	—	—	—
		Zapas w gotówce z <u>końcem roku 1897</u>	—	—	3.405	96	—	—
		<u>Razem</u>	—	—	3.442	96	—	—

XXVII. Fundusz regulacji rzeki Biały i obwałowania prawego brzegu Dunajca
Zamknięcie rachunku za rok 1897.

Stan funduszków z końcem roku 1897.

B) Funduszu regulacyjnego.

Stan czynny.

a) Zapas z końcem r. 1897 w remanencie materiałów, narzędzi i sprzętów	6.198 zł. 56 ct.
b) Należności czynne: 1. C. k. Nadprokuratorya państwa zwrot kosztów budowy i utrzymania baraku dla więźni	88 „ 77 „
2. Zwrot kaucyi z dzierżawy gruntu pod szkołkę	15 „ 41 „
c) Wartość wykupionych gruntów	— „ — „
Suma stanu czynnego	6.302 zł. 74 ct.

Stan bierny.

Należności bierne; a) Zwrot zaliczki pobranej na pokrycie niedoboru	40.548 zł. 37½ ct.
b) Kaucye i depozyta	7.557 „ 93 „
Suma stanu biernego	48.106 „ 30½ „
Czysty stan bierny	41.803 zł. 56½ ct.

B) Fundusz konserwacyjny.

Stan czynny.

Zapasy kasowy w gotówce	3.405 zł. 96 ct.
Stan bierny	— „ — „
Czysty stan czynny	3.405 zł. 96 ct.

UWAGA: Zapas kasowy funduszu konserwacyjnego w gotówce ulokowano łącznie z zapasami gotówki funduszu krajowego na 3% rachunek bieżący w Banku krajowym.

Wartość wykupionych gruntów, wykazaną w stanie czynnym funduszu regulacyjnego za rok 1896 w sumie 50.411 zł. 76½ ct. wyeliminowano z aktywów funduszu roku 1897 z zasady, że grunta zajęte pod łożysko koryta rzeki, lub wały, nie przedstawiają żadnej realnej wartości. (LW. 16.636|98).

XXVIII. Fundusz zabudowania potoków górskich w dorzeczu Skawy.

Zamknięcie rachunku za rok 1897.

Rubryka	Pozycja	Poszczególności	Należytość		Uiszczenie		Należytość pozostała z końcem roku 1897.	
			zł.	ct.	zł.	ct.	zł.	ct.
		Dochody.						
		a) Rzeczywiste.						
1		Datek z funduszu krajowego	—	—	—	—	—	—
2		Datek z państwowego funduszu meliorac.	19.663	40	1.850	—	17.813	40
3		Odsetki od kapitałów lokowanych	737	50	737	50	—	—
4		Rozmaite	—	—	—	—	—	—
		<u>Suma dochodów rzeczywistych</u>	20.400	90	2.587	50	17.813	40
		b) Przenośne.	—	—	—	—	—	—
		<u>Suma wszystkich dochodów</u>	20.400	90	2.587	50	17.813	40
		Zapasy z początkiem roku 1897	—	—	30.077	33	—	—
		<u>Razem</u>	—	—	32.664	83	—	—
		Wydatki.						
		a) Rzeczywiste.						
I.		Roboty ziemne:						
1		Trasowanie i profilowanie	—	—	—	—	—	—
2		Karczowanie	—	—	—	—	—	—
3		Wykop z odwozem na brzeg	4.035	15	4.035	15	—	—
4		Materyały i narzędzia	702	06	702	06	—	—
		<u>Suma rubryki I.</u>	4.737	21	4.737	21	—	—
II.		Roboty regulacyjne:						
5		Tamy faszynowe: a) Materyały	—	—	—	—	—	—
		b) Robocizna	—	—	—	—	—	—
6		Wałki zatapiane: a) Materyały	3.746	56	3.746	56	—	—
		b) Robocizna	2.345	27	2.345	27	—	—
7		Płotki podwójne: a) Materyały	1.287	21	1.287	21	—	—
		b) Robocizna	1.323	99	1.323	99	—	—
8		Płotki pojedyncze: a) Materyały	83	06	83	06	—	—
		b) Robocizna	92	15	92	15	—	—
9		Progi: a) Materyały	35	77	35	77	—	—
		b) Robocizna	8	40	8	40	—	—
10		Narzędzia	336	78	336	78	—	—
11		Dozór robót	875	—	875	—	—	—
		<u>Suma rubryki II.</u>	10.134	19	10.134	19	—	—
		Do przeniesienia	14.871	40	14.871	40	—	—

XXVIII. Fundusz zabudowania potoków górskich w dorzeczu Skawy.

Zamknięcie rachunku za rok 1897.

Rubryka	Pozycja	Poszczególnienie	Należytość		Uiszczenie		Należytość pozostała z końcem roku 1897.	
			zł.	ct.	zł.	ct.	zł.	ct.
		Z przeniesienia	14 871	40	14.871	40	—	—
III.		Budowa obiektów:						
	12	Roboty ziemne	81	04	81	04	—	—
	13	Rozsadzanie skał	—	—	—	—	—	—
	14	Roboty ciesielskie: a) Materyały	100	33	100	33	—	—
		b) Robocizna	35	71	35	71	—	—
	15	Roboty murarskie: a) Materyały	—	—	—	—	—	—
		b) Robocizna	64	80	64	80	—	—
	16	Roboty brukarskie: a) Materyały	—	—	—	—	—	—
		b) Robocizna	—	—	—	—	—	—
	17	Roboty kowalskie: a) Materyały	—	—	—	—	—	—
		b) Robocizna	—	—	—	—	—	—
	18	Narzędzia	—	—	—	—	—	—
	19	Dozór budowy	—	—	—	—	—	—
		Suma rubryki III	281	88	281	88	—	—
IV.		Roboty dodatkowe:						
	20	Szarpowanie stoków	—	—	—	—	—	—
	21	Ubezpieczenie stoków płotkami:						
		a) Materyały	120	—	120	—	—	—
		b) Robocizna	—	—	—	—	—	—
	22	Zadrzewienie stoków i odsypisk	1.279	42	1.279	42	—	—
	23	Zadarnienie stoków	—	—	—	—	—	—
	24	Odwodnienie stoków	—	—	—	—	—	—
		Suma rubryki IV.	1.399	42	1.399	42	—	—
V.	25-28	Wykupno gruntów i odszkodowania	—	—	—	—	—	—
VI.		Utrzymanie w czasie budowy:						
	29	Naprawa budowli regulacyjnych	2.709	67	2.709	67	—	—
	30	Naprawa obiektów	39	96	39	96	—	—
	31	Odnowienie kultur	—	—	—	—	—	—
	32	Straż rzeczna	64	50	64	50	—	—
		Suma rubryki VI	2.814	13	2.814	13	—	—
VII.		Koszta zarządu:						
	33	Najem lokalu	52	—	52	—	—	—
	34	Sprzęty i potrzeby kancelaryjne	16	41	16	41	—	—
	35	Przyrządy geodetyczne	2	90	2	90	—	—
	36	Płaca i ryczałt na objazdy kierownika budowy	1.850	—	1 850	—	—	—
	37	Płaca i dodatek budowlany prowadzącego budowę	40	30	40	30	—	—
	38	Inne drobne	—	—	—	—	—	—
		Suma rubryki VII	1.961	61	1.961	61	—	—
		Do przeniesienia	21.328	44	21.328	44	—	—

XXVIII. Fundusz zabudowania potoków górskich w dorzeczu Skawy.
Zamknięcie rachunku za rok 1897.

Rubryka	Pozycja	Poszczególnienie	Należytość		Uiszczenie		Należytość pozostała z końcem roku 1897.	
			zł.	ct.	zł.	ct.	zł.	ct.
VIII		Z przeniesienia	21.328	44	21 328	44	—	—
		Rozmaite i nieprzewidziane:						
	39-40	Budowa brodów — Urządzenia dróg	—	—	—	—	—	—
	41	Budowa dodatkowych obiektów	—	—	—	—	—	—
	42	Inne nieprzewidziane	898	66	898	66	—	—
		<u>Suma rubryki VIII.</u>	898	66	898	66	—	—
		<u>Suma wydatków rzeczywistych</u>	22.227	10	22.227	10	—	—
		b) <u>Przenośne</u>	—	—	—	—	—	—
		<u>Suma wszystkich wydatków</u>	22.227	10	22.227	10	—	—
		Zapas z końcem roku 1897:						
	a) w gotówce 9.806·14							
	b) w materiałach i narzędziach 631·59	—	—	10 437	73	—	—	
	<u>Razem</u>	—	—	32 664	83	—	—	

Stan funduszu z końcem roku 1897.

Stan czynny.

a) Zapas 1. w gotówce	9.806 zł. 14 ct.
2. w remanencie materiałów narzędzi i sprzętów	631 „ 59 „
b) Należytości czynne: Zaległa reszta datku z państwowego funduszu melioracyjnego	17.813 „ 40 „
<u>Suma stanu czynnego</u>	28.251 zł. 13 ct.
Stan bierny	— „ — „
<u>Czysty stan czynny</u>	28 251 zł. 13 ct.

UWAGA: Zapas kasowy w gotówce ulokowano łącznie z zapasami gotówki funduszu krajowego na 3% rachunek bieżący w Banku krajowym.

Zaległy datek z państwowego funduszu melioracyjnego w kwocie 17 813 zł. 40 ct. wpłynął do kasy krajowej dnia 30 marca 1898.

XXIX. Fundusz zabudowania potoków górskich w dorzeczu Stryja.
Zamknięcie rachunku za rok 1897.

Rubryka	Pozycja	Poszczególnienie	Należytość		Uiszczenie		Należytość pozostała z końcem roku 1897.	
			zł.	ct.	zł.	ct.	zł.	ct.
		Dochody.						
		a) Rzeczywiste	—	—	—	—	—	—
		b) Przenośne	—	—	—	—	—	—
		<u>Suma wszystkich dochodów</u>	—	—	—	—	—	—
		Zapas kasowy z początkiem roku 1897	—	—	144	27 ¹ / ₂	—	—
		<u>Razem</u>	—	—	144	27 ¹ / ₂	—	—
		Wydatki.						
		a) Rzeczywiste.						
I-III	1-19	Roboty ziemne, regulacyjne i budowa obiektów	—	—	—	—	—	—
IV.	20-24	Roboty dodatkowe	5	—	5	—	—	—
V.	25-28	Wykupno gruntów	—	—	—	—	—	—
VI.		Utrzymanie w czasie budowy:						
	29	Naprawa budowli regulacyjnych	38	39	38	39	—	—
	30-31	„ „ obiektów i odnowienie kultur	—	—	—	—	—	—
	32	Straż rzeczna	61	60	61	60	—	—
		<u>Suma rubryki VI.</u>	99	99	99	99	—	—
VII.	33-38	Koszta zarządu	—	—	—	—	—	—
VIII	39-42	Rozmaite i nieprzewidziane	39	28 ¹ / ₂	39	28 ¹ / ₂	—	—
		<u>Suma wydatków rzeczywistych</u>	144	27 ¹ / ₂	144	27 ¹ / ₂	—	—
		b) Przenośne.	—	—	—	—	—	—
		<u>Suma wszystkich wydatków</u>	144	27 ¹ / ₂	144	27 ¹ / ₂	—	—
		Zapas kasowy z końcem r. 1897	—	—	—	—	—	—
		<u>Razem</u>	—	—	144	27 ¹ / ₂	—	—

UWAGA: Fundusz został wyczerpany i zabudowanie potoków ukończone. Stanu majątkowego niema żadnego.

LW. 16.758/98.

XXX. Fundusz obwałowania prawego brzegu Wisły między Podgórzem a Niepołomicami.

Zamknięcie rachunku za rok 1897.

Rubryka	Pozycja	Poszczególności	Należytość		Jiszczenie		Należytość pozostała z końcem roku 1897.	
			zł.	ct.	zł.	ct.	zł.	ct.
A) Fundusz regulacyjny.								
Dochody.								
a) Rzeczywiste.								
1		Datek z funduszu krajowego	14.533	--	14 533	--	--	--
2		„ z państwowego funduszu meliorac.	10.900	--	10.900	--	--	--
3		Datki konkurencyjne	65.400	--	--	--	65.400	--
4		Odsetki od kapitałów lokowanych	--	--	--	--	--	--
5		Rozmaite	5	06	5	06	--	--
Suma dochodów rzeczywistych			90 838	06	25.433	06	65.400	--
b) Przenośne.								
		Zaliczka pobrana z roku 1898 na pokrycie niedoboru	14 508	05	14 508	05	--	--
Suma wszystkich dochodów			105 346	11	39.946	11	65 400	--
		Zapasy z początkiem roku 1897	--	--	3.273	86	--	--
		Razem	--	--	43.219	97	--	--
Wydatki.								
a) Rzeczywiste.								
Roboty ziemne:								
1		Trasowanie i profilowanie	254	48	254	48	--	--
2		Zdzieranie darni	509	14	509	14	--	--
3		Wykop z rowów materyałowych z odwozem na wały	12 276	44	12 276	44	--	--
4		Wykop z łożyska z odwozem na wały	--	--	--	--	--	--
5		„ „ „ „ odkład	--	--	--	--	--	--
6		Wykonanie nasypu	2.287	33	2.287	33	--	--
7		Materyały i narzędzia	849	77	849	77	--	--
8		Dozór robót ziemnych	824	73	824	73	--	--
Suma rubryki I			17 001	89	17.001	89	--	--
II. Budowa obiektów:								
9		Wykop fundamentów	359	90	359	90	--	--
10		Czerpanie i pompowanie wody	474	69	474	69	--	--
11		Roboty ciesielskie a) materyały	536	78	536	78	--	--
		b) robocizna	553	90	553	90	--	--
		Do przeniesienia	1.925	27	1.925	27	--	--
		Razem	17.001	89	17.001	89	--	--

XXX. Fundusz obwałowania prawego brzegu Wisły między Podgórzem a Niepołomicami.

Zamknięcie rachunku za rok 1897.

Rubryka	Pozycja	Poszczególnienie	Należytość		Uiszczenie		Należytość pozostała z końcem roku 1897.	
			zł.	ct.	zł.	ct.	zł.	ct.
		Z przeniesienia	17.001	89	17 001	89	—	—
			1.925	27	1.925	27		
	12	Roboty murarskie a) materiały	1.840	50	1.840	50	—	—
		b) robocizna	436	20	436	20	—	—
	13	Roboty kowalskie a) materiały						
		b) robocizna	90	74	90	74	—	—
		Suma rubryki II.	4 292	71	4.292	71	—	—
III.	14-17	Roboty dodatkowe	348	06	348	06	—	—
IV.		Wykupno gruntów i odszkodowania:						
	18	Koszta komisyjne	102	99	102	99	—	—
	19	Wykupno gruntów: a) pod wał nadwiślański.	4.252	73	4.252	73	—	—
		b) pod łożyska dopływów	610	48	610	48	—	—
		c) pod wały	72	69	72	69	—	—
	20	Odszkodowania: a) za rowy materiałowe	3 202	51	3.202	51	—	—
		b) za plony	1.038	53	1.088	53	—	—
	21	Koszta intabulacji	10	—	10	—	—	—
		Suma rubryki IV.	9 339	93	9.339	93	—	—
V.		Utrzymanie w czasie budowy:						
	22	Czyszczenie łożysk	249	55	249	55	—	—
	23	Naprawa szkarp: a) łożysk	41	28	41	28	—	—
		b) wałów	197	14	197	14	—	—
	24	Zasadzanie wikliną rowów materiałowych	29	29	29	29	—	—
	25	Naprawa obiektów	31	—	31	—	—	—
	26	Straż rzeczna i wałowa	481	33	481	33	—	—
		Suma rubryki V.	1.029	59	1.029	59	—	—
VI.		Koszta zarządu:						
	27	Najem lokalu na kancelaryę	144	—	144	—	—	—
	28	Zakupno sprzętów i potrzeb kancelaryjnych	73	38	73	38	—	—
	29	Zakupno przyrządów geodezyjnych	36	90	36	90	—	—
	30	Dyety i koszta podróży delegata	—	—	—	—	—	—
	31	Płaca, dodatek budowlany i koszta podróży kierownika budowy	2.019	81	2.019	81	—	—
	32	Wynagrodzenie płatnika	175	—	175	—	—	—
	33	Koszta inspekcji robót i kolaudacji	151	02	151	02	—	—
	34	Różne drobne	114	66	114	66	—	—
		Suma rubryki VI.	2 714	77	2.714	77	—	—
		Do przeniesienia	34.726	95	34.726	95	—	—

XXX. Fundusz obwałowania prawego brzegu Wisły między Podgórzem
a Niepołomicami.

Zamknięcie rachunku za rok 1897.

Rubryka	Pozycja	Poszczególnienie	Należyłość		Uiszczenie		Należyłość pozostała z końcem roku 1897.	
			zł.	ct.	zł.	ct.	zł.	ct.
		Z przeniesienia	34.726	95	34.726	95	—	—
VII.		Rozmaite i nieprzewidziane:						
	35	Budowa przejazdów przez wały	287	27	287	27	—	—
	36	" brodów	—	—	—	—	—	—
	37	" obiektów	—	—	—	—	—	—
	38	Rozmaite	1.296	49	1.296	49	—	—
		<u>Suma rubryki VII</u>	<u>1 583</u>	<u>76</u>	<u>1.583</u>	<u>76</u>	—	—
		<u>Suma wydatków rzeczywistych</u>	<u>36.310</u>	<u>71</u>	<u>36.310</u>	<u>71</u>	—	—
		b) Przenośne.						
	1	Zwrot pobranych zaliczek	18 073	71	3.565	66	14.508	05
		<u>Suma wszystkich wydatków</u>	<u>54.384</u>	<u>42</u>	<u>39 876</u>	<u>37</u>	<u>14.508</u>	<u>05</u>
		Zapas z końcem roku 1897:						
		a) w gotówce	—	—	—	—	—	—
		b) w remanencie materiałów, narzędzi i sprzętów	—	—	3.343	60	—	—
		<u>Razem</u>	—	—	<u>43.219</u>	<u>97</u>	—	—
		B. Fundusz konserwacyjny.						
		Dochody.						
	1	Odszkodowania	17	55	17	55	—	—
	2	Ze sprzedaży trawy	409	40	409	40	—	—
	3	3% odsetki od lokowanej gotówki	20	80	20	80	—	—
		<u>Suma dochodów</u>	<u>447</u>	<u>75</u>	<u>447</u>	<u>75</u>	—	—
		Zapas w gotówce z początkiem roku 1897	—	—	693	60	—	—
		<u>Razem</u>	—	—	<u>1.141</u>	<u>35</u>	—	—
		Wydatki.						
		Zapas w gotówce z końcem r. 1897	—	—	1.141	35	—	—

XXX. Fundusz obwałowania prawego brzegu Wisły między Podgórzem
a Niepołomicami.

Zamknięcie rachunku za rok 1897.

Stan funduszu z końcem roku 1897.

A. Fundusz regulacyjny.

Stan czynny.

a) Zapas: 1 w gotówce	— zł — ct.	
2 w remanencie materiałów narzędzi i sprzętów	3.343 zł. 60 „	
b) Wartość wykupionych gruntów	— „ — „	
c) Należytości czynne: Zaległe datki konkurenc.	65 400 „ — „	
Suma stanu czynnego		68.743 zł. 60 ct.

Stan bierny.

Należytości bierne		14.508 „ 05 „
Czysty stan czynny		<u>54.235 zł. 55 ct.</u>

B. Fundusz konserwacyjny.

Stan czynny.

Zapas kasowy w gotówce		1.141 zł. 35 ct.
Stan bierny		<u>— „ — „</u>
Czysty stan czynny		<u>1.141 zł. 35 zł.</u>

Uwaga. Zapas kasowy w gotówce funduszu konserwacyjnego ulokowano łącznie z zapasami gotówki funduszu krajowego na 3% rachunek bieżący w Banku krajowym.

Wartość wykupionych gruntów, wykazaną w stanie czynnym funduszu regulacyjnego za rok 1896 w kwocie 12.772 zł. 28 ct, tudzież wartość wykupionych gruntów w roku 1897 za 4.935 zł. 90 ct. wyeliminowano ze stanu czynnego za rok 1897 z zasady, że grunta zajęte pod łożyska dopływów i wały wiślane nie przedstawiają żadnej realnej wartości. (LW. 16.636/98).

LW. 16.369 1898.

XXXI. Fundusz regulacji rzeki Bugu.
Zamknięcie rachunku za rok 1897.

Rubryka	Pozycja	Poszczególnienie	Należytość		Uiszczenie		Należytość pozostała z końcem roku 1897.	
			zł.	ct.	zł.	ct.	zł.	ct.
		A) Fundusz regulacyjny.						
		Dochody.						
		a) Rzeczywiste.						
1		Datek z funduszu krajowego	19.800	—	19.800	—	—	—
2		„ z państwowego funduszu meliorac.	29.700	—	14.850	—	14.850	—
3		„ z państwowej dotacji budowli wodnych	9.900	—	9.900	—	—	—
4		Datki konkurencyjne	19.800	—	—	—	19.800	—
5		Odsetki od lokowanej gotówki	104	27	104	27	—	—
6		Rozmaite	95	26	95	26	—	—
		Suma dochodów rzeczywistych	79.399	53	44.749	53	34.650	—
		b) Przenośne.						
1		Zwrot kosztów konserwacyjnych na Bugu i Pełtwi pod Buskiem	630	45	—	—	630	45
		Suma wszystkich dochodów	80.029	98	44.749	53	35.280	45
		Zapas z początkiem roku 1897	—	—	2.411	34	—	—
		Razem	—	—	47.160	87	—	—
		Wydatki.						
		a) Rzeczywiste.						
		Roboty ziemne:						
1		Trasowanie i profilowanie	66	50	66	50	—	—
2		Karczowanie	13	77	13	77	—	—
3		Wykop z przekopów nad wodą	1.602	45	1.602	45	—	—
4		„ „ pod „	669	91	669	91	—	—
5		„ „ dla regulacji młynówek	—	—	—	—	—	—
6		Materyały i narzędzia	637	30	637	30	—	—
7		Dozór robót ziemnych	505	79	505	79	—	—
		Suma rubryki I.	3.495	72	3.495	72	—	—
		Roboty regulacyjne:						
8		Budowle faszynowe: a) Materyały	463	72	463	72	—	—
		b) Robocizna	95	37	95	37	—	—
9		Narzędzia	2	04	2	04	—	—
10		Dozór robót regulacyjnych	18	98	18	98	—	—
		Suma rubryki II.	580	11	580	11	—	—
		Do przeniesienia	4.075	83	4.075	83	—	—

XXXI. Fundusz regulacji rzeki Bugu.
Zamknięcie rachunku za rok 1897.

Rubryka	Pozycja	Poszczególnienie	Należytość		Uiszczenie		Należytość pozostała z końcem roku 1897.	
			zł.	ct.	zł.	ct.	zł.	ct.
		Z przeniesienia	4.075	83	4.075	83	—	—
III.	12-15	Budowa obiektów	—	—	—	—	—	—
IV.	16-21	Wykupno gruntów	116	30	116	30	—	—
V.		Koszta utrzymania w czasie budowy:						
	22	Pogłębienie i rozszerzenie przekopów	6	20	6	20	—	—
	23	Naprawa uszkodzonych budowli:						
		a) Materyały	1.342	24	1.342	24	—	—
		b) Robocizna	459	59	459	59	—	—
	25	Straż rzeczna	212	40	212	40	—	—
		<u>Suma rubryki V</u>	<u>2.020</u>	<u>43</u>	<u>2.020</u>	<u>43</u>	<u>—</u>	<u>—</u>
VI.		Koszta zarządu:						
	26	Najem lokalu	70	—	70	—	—	—
	27	Sprzęty i potrzeby kancelaryjne	90	65	90	65	—	—
	28	Przyrządy geodetyczne	86	33	86	33	—	—
	29	Dyety i koszta podróży delegata	121	50	121	50	—	—
	30	Płaca, dodatek budowlany i koszta podróży kierownika budowy	1.242	13	1.242	13	—	—
	31	Wynagrodzenie płatnika	—	—	—	—	—	—
	32	Inne	485	57	485	57	—	—
		<u>Suma rubryki VI.</u>	<u>2.096</u>	<u>18</u>	<u>2.096</u>	<u>18</u>	<u>—</u>	<u>—</u>
VII.		Rozmaite i nieprzewidziane:						
	33	Korekcyja ujść dopływów	—	—	—	—	—	—
	34	Ubezpieczenie szkarp	—	—	—	—	—	—
	35	Zawiklenie odsypisk a) sadzonki	498	47	498	47	—	—
		b) robocizna	584	08	584	08	—	—
	36	Koszta katastru konkurencyjnego	624	88	624	88	—	—
	37	Zwrot kosztów sporządzenia projektu	—	—	—	—	—	—
	38	Inne	149	80	149	80	—	—
		<u>Suma rubryki VII.</u>	<u>1.857</u>	<u>23</u>	<u>1.857</u>	<u>23</u>	<u>—</u>	<u>—</u>
		Do przeniesienia	10.165	97	10.165	97	—	—

XXXI. Fundusz regulacji rzeki Bugu.
Zamknięcie rachunku za rok 1897.

Rubryka	Pozycja	Poszczególnienie	Należytość		Jiszczenie		Należytość pozostała z końcem roku 1897.	
			zł.	ct.	zł.	ct.	zł.	ct.
		Z przeniesienia	10.165	97	10.165	97	—	—
		<u>Suma rzeczywistych wydatków</u>	10.165	97	10 165	97	—	—
		b) Przenośne.						
1		Zwrot zaliczek pobranych na pokrycie nie doboru	16.963	63	16.963	63	—	—
2		Zwrot kosztów konserwacyjnych na Bugu i Pełtwi pod Buskiem	630	45	630	45	—	—
		<u>Suma wszystkich wydatków</u>	27.760	05	27.760	05	—	—
		Pozostałość z końcem roku 1897:						
		a) w gotówce	16.687	44				
		b) w materiałach, narzędziach i sprzętach	2.713	38	19.400	82	—	—
		<u>Razem</u>	—	—	47.160	87	—	—
		B) Fundusz konserwacyjny.						
		Dochody.						
1		Ze sprzedaży trawy	175	70	175	70	—	—
2		Odsetki od lokowanej gotówki	12	—	12	—	—	—
3		Wynagrodzenie za szkody	—	—	—	—	—	—
		<u>Suma dochodów</u>	187	70	187	70	—	—
		Zapasy z początkiem roku 1897:						
		a) w gotówce	400	58				
		b) w efektach	4	54	405	12	—	—
		<u>Razem</u>	—	—	592	82	—	—
		Wydatki.						
		Zapasy z końcem roku 1897:						
		a) w gotówce	588	28				
		b) w efektach	4	54	592	82	—	—

XXXI. Fundusz regulacji rzeki Bugu.
Zamknięcie rachunku za rok 1897.

Stan funduszków z końcem roku 1897.

A) Fundusz regulacyjny.

Stan czynny.

a) Pozostałość kasowa w gotówce	16 687 zł. 44 ct.	
b) w materiałach, narzędziach i sprzętach	2 713 " 38 "	
c) Wartość wykupionych gruntów	— " — "	
d) Należytości czynne: Zaległe datki konkurencyjne.	19.800 " — "	
Datek z państwowego funduszu melioracyjnego	14.850 " — "	
e) Zwrot kosztów konserwacyjnych na Bugu i Pełtwi pod Buskiem	630 " 45 "	
	<hr/>	
Suma stanu czynnego		54.681 zł. 27 ct.

Stan bierny.

Czysty stan czynny

 54.681 zł. 27 ct.

B) Fundusz konserwacyjny.

Stan czynny.

Zapasy kasowy: w gotówce	588 zł. 28 ct.	
w efektach	4 " 54 "	
	<hr/>	
Suma stanu czynnego		592 zł. 82 ct

Stan bierny.

Czysty stan czynny

 592 zł. 82 ct.

Uwaga: Zapasy kasowe w gotówce ulokowano łącznie z zapasami gotówki funduszu krajowego na 3% rachunek bieżący w Banku krajowym.

Wartość wykupionych gruntów, wykazaną w stanie czynnym funduszu regulacyjnego za rok 1896 w sumie 23.392 zł. 78¹/₂ ct. wyeliminowano ze stanu czynnego za rok 1897 z zasady, że grunta, zajęte pod łożysko koryta rzeki, nie przedstawiają żadnej realnej wartości. (LW. 16.636|98).

LW. 22.178|98.

XXXII. Fundusz zabudowania potoku górskiego Michałów.
Zamknięcie rachunku za rok 1897.

Rubryka	Pozycja	Poszczególnienie	Należytość		Uiszczenie		Należytość pozostała z końcem roku 1897.	
			zł.	ct.	zł.	ct.	zł.	ct.
		DOCHODY.						
		<i>a) Rzeczywiste.</i>						
1		Datek od gminy Maniowa	39	—	39	—	—	—
		<u>Suma dochodów rzeczywistych</u>	39	—	39	—	—	—
		<i>b) Przenośne.</i>						
2		Zwrot zaliczki od zarządu budowy,	25	94	—	—	25	94
		<u>Suma wszystkich dochodów</u>	64	94	39	—	25	94
		Zapasy w gotówce z początkiem roku 1897	—	—	41	80	—	—
		<u>Razem</u>	—	—	80	80	—	—
		WYDATKI.						
		<i>a) Rzeczywiste.</i>						
		<i>b) Przenośne.</i>						
		Zaliczka dana zarządowi budowy	25	94	25	94	—	—
		<u>Suma wszystkich wydatków</u>	25	94	25	94	—	—
		Zapasy w gotówce z końcem roku 1897	—	—	54	86	—	—
		<u>Razem</u>	—	—	80	80	—	—

Stan funduszu z końcem roku 1897.

Stan czynny.

1. Zapas kasowy w gotówce	54 zł. 86 ct.
2. Należytości czynne: Zwrot zaliczki od zarządu budowy	25 „ 94 „
Suma stanu czynnego	<u>80 zł. 80 ct.</u>

Stan bierny

Czysty stan czynny	<u>80 zł 80 ct.</u>
------------------------------	---------------------

XXXIII. Fundusz zabudowania potoku górskiego Niszkówki.
Zamknięcie rachunku za rok 1897.

Rubryka	Pozycja	Poszczególnienie	Należytość		Uiszczenie		Należytość pozostała z końcem roku 1897.	
			zł.	ct.	zł.	ct.	zł.	ct.
		Dochody.						
		a) Rzeczywiste	—	—	—	—	—	—
		b) Przenośne	—	—	—	—	—	—
		<u>Suma wszystkich dochodów</u>	—	—	—	—	—	—
		Zapasy z początkiem roku 1897	—	—	2.301	46	—	—
		<u>Razem</u>	—	—	2.301	46	—	—
		WYDATKI.						
		a) Rzeczywiste.						
I.	1-4	Roboty ziemne	4	97	4	97	—	—
II.	5-11	Roboty regulacyjne	—	—	—	—	—	—
III.	12-19	Budowa obiektów	—	—	—	—	—	—
IV.	20-24	Roboty dodatkowe	221	50	221	50	—	—
V	25-28	Wykupno gruntów	—	—	—	—	—	—
VI		Utrzymanie w czasie budowy:						
	29	Naprawa budowli regulacyjnych	14	29	14	29	—	—
	30	Naprawa obiektów	2	80	2	80	—	—
	31	Odnowienie kultur	—	—	—	—	—	—
	32	Straż rzeczna	151	20	151	20	—	—
		<u>Suma rubryki VI.</u>	168	29	168	29	—	—
VII.	33-38	Koszta zarządu	10	63	10	63	—	—
VIII	39-42	Różne i nieprzewidziane	—	—	—	—	—	—
		<u>Suma wydatków rzeczywistych</u>	405	39	405	39	—	—
		b) Przenośne	—	—	—	—	—	—
		Zapasy z końcem roku 1897:						
		a) w gotówce	1.519	62	—	—	—	—
		b) w materiałach, narzędziach i sprzętach	—	—	1.896	07	—	—
		<u>Razem</u>	—	—	2.301	46	—	—

XXXIII. Fundusz zabudowania potoku górskiego Niszkówki.
Zamknięcie rachunku za rok 1897.

Stan funduszów z końcem roku 1897.

Stan czynny.

a) Zapas kasowy: 1. w gotówce	1 519 zł. 62 ct.	
2. w materiałach i narzędziach	376 „ 45 „	1 896 „ 07 „
b) Grunta zajęte pod budowę (nie przedstawiają realnej wartości)	— „ — „	— „ — „
Suma stanu czynnego		1,896 zł. 07 ct.
Stan bierny		— „ — „
Czysty stan czynny		1,896 zł. 07 ct.

UWAGA: Zapas kasowy w gotówce ulokowano łącznie z zapasami gotówki funduszu krajowego na 3% rachunek bieżący w Banku krajowym.

Wartość wykupionych gruntów, wykazana w roku 1896 w sumie 434 zł. 07 ct. wyeliminowaną została ze stanu funduszu za rok 1897, z zasady, że te jako użyte pod łożysko potoku, nie przedstawiają żadnej realnej wartości. (LW. 16.636 1898.)

LW. 16.367 1898.

XXXIV. Fundusz regulacyi rzeki Złotej Lipy.
Zamknięcie rachunku za rok 1897.

Rubryka	Pozycja	Poszczególność	Należytość		Uiszczenie		Należytość pozostała z końcem roku 1897.	
			zł.	ct.	zł.	ct.	zł.	ct.
A) Fundusz regulacyjny.								
DOCHODY.								
<i>a) Rzeczywiste.</i>								
1		Datek z funduszu krajowego	13.200	—	13.200	—	—	—
2		" z państwowego funduszu meliorac.	9.900	—	9.900	—	—	—
3		Datki konkurencyjne	39.600	—	—	—	39.600	—
4		Odsetki od kapitałów lokowanych	312	63	312	63	—	—
5		Rozmaite	7	50	7	50	—	—
<u>Suma dochodów rzeczywistych</u>			63.020	13	23.420	13	39.600	—
<i>b) Przenośne.</i>								
<u>Suma wszystkich dochodów</u>			63.020	13	23.420	13	39.600	—
Zapas z początkiem roku 1897			—	—	2 467	85	—	—
<u>Razem</u>			—	—	25.887	98	—	—
WYDATKI.								
<i>a) Rzeczywiste.</i>								
Roboty ziemne:								
1		Trasowanie i profilowanie	25	35	25	35	—	—
2		Wykop z odwozem na odkład	848	94	848	94	—	—
3		Wykonanie nasypów	—	—	—	—	—	—
4		Materyały i narzędzia	284	56	284	56	—	—
5		Dozór budowy	71	88	71	88	—	—
<u>Suma rubryki I.</u>			1.230	73	1.230	73	—	—
II.								
Roboty regulacyjne i ubezpieczenia:								
6		Budowa tam faszynowych. Materyały:						
		<i>a) faszyny</i>	20	25	20	25	—	—
		<i>b) paliki</i>	3	45	3	45	—	—
7		" " " " " Robocizna	50	40	50	40	—	—
8		Ubezpieczenie brzegów płótkami. Materyały:						
		<i>a) faszyny</i>	—	—	—	—	—	—
		<i>b) paliki</i>	8	24	8	24	—	—
		" " " " " Robocizna	4	10	4	10	—	—
9		Darniowanie szkarp: <i>a) w mur b) w kożuch</i>	63	33	63	33	—	—
10		Obsiew szkarp	441	08	441	08	—	—
11								
<u>Suma rubryki II.</u>			590	85	590	85	—	—
Do przeniesienia			1.821	58	1.821	58	—	—

XXXIV. Fundusz regulacyi rzeki Złotej Lipy.
Zamknięcie rachunku za rok 1897.

Rubryka	Pozycya	Poszczególnienie	Należytość		Uiszczenie		Należytość pozostała z końcem roku 1897.	
			zł.	ct.	zł.	ct.	zł.	ct.
		Z przeniesienia	1.821	58	1.821	58	—	—
III.		Budowa obiektów:						
	12	Roboty ciesielskie: a) Materyały	441	58	441	58	—	—
	13	„ b) Robocizna	158	95	158	95	—	—
	14	„ kowalskie	23	05	23	05	—	—
	15	Rozmaite	9	70	9	70	—	—
		<u>Suma rubryki III.</u>	633	28	633	28	—	—
IV.		Wykupno gruntów i odszkodowania:						
	16	Koszta komisyjne	—	—	—	—	—	—
	17	Wykupno gruntów pod łożysko	1.000	—	1.000	—	—	—
	18	Odszkodowanie za grunta odcięte przekopami	—	—	—	—	—	—
	19	Odszkodowanie za zniszczone plony	13	—	13	—	—	—
	20	Koszta intabulacyi	—	—	—	—	—	—
		<u>Suma rubryki IV.</u>	1.013	—	1.013	—	—	—
V.		Konserwacya w czasie budowy:						
	21	Czyszczenie łożyska	56	10	56	10	—	—
	22	Naprawa szkarp	209	10	209	10	—	—
		Utrzymanie obiektów:						
	23-24	a) Materyały, b) Robocizna	10	30	10	30	—	—
	25	Straż rzeczna	195	07	195	07	—	—
		<u>Suma rubryki V.</u>	470	57	470	57	—	—
VI.		Zarząd:						
	26	Najem lokalu	30	—	30	—	—	—
	27	Sprzęty i potrzeby kancelaryjne	84	50	84	50	—	—
	28	Przyrządy geodetyczne	2	—	2	—	—	—
	29	Dyety i koszta podróży delegata	—	—	—	—	—	—
	30	Dodatek budowlany, dyety, koszta podróży i płaca kierownika budowy	968	53	968	53	—	—
	31	Wynagrodzenie płatnika	130	—	130	—	—	—
	32	Inne	1	49	1	49	—	—
		<u>Suma rubryki VI.</u>	1.216	52	1.216	52	—	—
VII.		Rozmaite i nieprzewidziane:						
	33	Budowa brodów	—	—	—	—	—	—
	34	Korekcyja ujść i dopływów	88	88	88	88	—	—
	35	Ustalenie i zadrzewienie usuniętych stoków górskich	9	30	9	30	—	—
	36	Obiekty dodatkowe	187	47	187	47	—	—
		<u>Do przeniesienia</u>	285	65	285	65	—	—
			5.154	95	5.154	95	—	—

**XXXIV. Fundusz regulacji rzeki Złotej Lipy.
Zamknięcie rachunku za rok 1897.**

Rubryka	Pozycja	Poszczególnienie	Należytość		Uiszczenie		Należytość pozostała z końcem roku 1897.	
			zł.	ct.	zł.	ct.	zł.	ct.
		Z przeniesienia	5.154	95	5.154	95	—	—
			285	65	285	65	—	—
37		Stacyonowanie	—	—	—	—	—	—
38		Zwrot kosztów sporządzenia projektu	—	—	—	—	—	—
39		Kataster konkurencyjny	—	—	—	—	—	—
40		Inne	696	37	696	37	—	—
		<u>Suma rubryki VII</u>	982	02	982	02	—	—
		<u>Suma wydatków rzeczywistych</u>	6.136	97	6.136	97	—	—
		b) Przenośne.						
1		Zwrot zaliczki	1 304	69	1.304	69	—	—
		<u>Suma wszystkich wydatków</u>	7.441	66	7.441	66	—	—
		Zapas z końcem roku 1897:						
		a) w gotówce	15.732	07				
		b) w remanencie materiałów, narzędzi i sprzętów	2.714	25	18.446	32	—	—
		<u>Razem</u>	—	—	25.887	98	—	—
		B) Fundusz konserwacyjny.						
		Dochody.						
1		Ze sprzedaży trawy	37	50	37	50	—	—
2		Odsetki od kapitałów lokowanych	—	32	—	32	—	—
		<u>Suma dochodów</u>	37	82	37	82	—	—
1		Zapas kasowy z początkiem roku 1897	—	—	10	50	—	—
		<u>Razem</u>	—	—	48	32	—	—
		Wydatki.						
		Zapas kasowy z końcem roku 1897	—	—	48	32	—	—

XXXIV. Fundusz regulacji rzeki Złotej Lipy.
Zamknięcie rachunku za rok 1897.

Stan funduszków z końcem roku 1897.

B) Fundusz regulacyjny.

Stan czynny.

a) Pozostałość z końcem roku 1897		
1. w gotówce	15.732 zł. 07 ct.	
2. w remanencie materiałów, narzędzi i sprzętów	2 714 " 25 "	
b) Wartość wykupionych gruntów	— " — "	
c) Należności czynne: Zaległe datki konkurencyjne	39.600 " — "	
Suma stanu czynnego		58.046 zł. 32 ct.
Stan bierny		— " — "
Czysty stan czynny		<u>58.046 zł. 32 ct.</u>

B) Fundusz konserwacyjny.

Stan czynny.

Zapasy kasowe w gotówce	48 zł. 32 ct.
Stan bierny	— " — "
Czysty stan czynny	<u>48 zł. 32 ct.</u>

UWAGA: Zapasy kasowe w gotówce ulokowano łącznie z zapasami gotówki funduszu krajowego na 3% rachunek bieżący w Banku krajowym.

Wartość wykupionych gruntów, wykazaną w stanie czynnym funduszu regulacyjnego za rok 1896 w sumie 2.427 zł. 88 ct., tudzież wartość gruntów zakupionych w roku 1897 za 1.000 zł. wyeliminowano ze stanu czynnego za rok 1897 z zasady, że grunta zajęte pod łożysko koryta rzeki nie przedstawiają żadnej realnej wartości. (LW. 16.636|1898).

LW. 22.007|1898.

XXXV. Fundusz osuszenia bagien w powiatach łańcuckim i jarosławskim.
Zamknięcie rachunku za rok 1897.

Rubryka	Pozycja	Poszczególnienie	Należytość		Jiszczenie		Należytość po została z końcem roku 1897.	
			zł.	ct.	zł.	ct.	zł.	ct.
		Dochody.						
		<i>a) Rzeczywiste.</i>						
	1	Datek z funduszu krajowego	—	—	—	—	—	—
	2	Datek z państwowego funduszu meliorac.	—	—	—	—	—	—
	3	Datki konkurencyjne	25.875	—	—	—	25.875	—
	4	Odsetki od kapitałów lekowanych	—	—	—	—	—	—
	5	Rozmaite	7	95	7	95	—	—
		<u>Suma dochodów rzeczywistych</u>	25.882	95	7	95	25.875	—
		<i>b) Przenośne.</i>						
	1	Zaliczka pobrana z dochodów roku 1898 na pokrycie niedoboru r. 1897.	7.485	51	7.485	51	—	—
		<u>Suma wszystkich dochodów</u>	33.368	46	7.493	46	25.875	—
		Zapas z początkiem roku 1897	—	—	2.917	12	—	—
		<u>Razem</u>		—	10.410	58	—	—
		Wydatki.						
		<i>a) Rzeczywiste.</i>						
I.		Roboty ziemne:						
	1	Trasowanie i profilowanie	—	20	—	20	—	—
	2	Wykop z odwozem	2	80	2	80	—	—
	3	Materyały i narzędzia	6	—	6	—	—	—
	4	Dozór robót	140	28	140	28	—	—
		<u>Suma rubryki I.</u>	149	28	149	28	—	—
II.		Ubezpieczenie brzegów:						
	5	Grodzenie płotków: a) Materyały	18	06	18	06	—	—
		b) Robocizna	3	50	3	50	—	—
	6	Obitki faszynowe: a) Materyały b) Robocizna	2	30	2	30	—	—
	7	Darniowanie	138	76	138	76	—	—
		<u>Suma rubryki II.</u>	162	62	162	62	—	—
III.	8-10	Budowa obiektów	32	17	32	17	—	—
IV.	11-15	Wykupno gruntów		62	—	62	—	—
		<u>Do przeniesienia</u>	344	69	344	69	—	—

XXXV. Fundusz osuszenia bagien w powiatach łańcuckim i jarosławskim.
Zamknięcie rachunku za rok 1897.

Rubryka	Pozycja	Poszczególnienie	Należytość		Uiszczenie		Należytość pozostała z końcem roku 1897.	
			zł.	ct.	zł.	ct.	zł.	ct.
V.		Z przeniesienia	344	69	344	69	—	—
		Koszta zarządu:						
	16	Najem lokalu	—	—	—	—	—	—
	17	Sprzęty i potrzeby kancelaryjne	2	08	2	08	—	—
	18	Przyrzędy geodetyczne	—	—	—	—	—	—
	19	Dyety i koszty podróży delegata	—	—	—	—	—	—
	20	Dodatek budowlany, koszty podróży i płaca kierownika budowy	154	75	154	75	—	—
	21	Wynagrodzenie płatnika	96	—	96	—	—	—
	22	Koszta inspekcji i kolaudacji	131	92	131	92	—	—
	23	Inne	—	—	—	—	—	—
		<u>Suma rubryki V.</u>	<u>384</u>	<u>75</u>	<u>384</u>	<u>75</u>	—	—
VI.		Rozmaite i nieprzewidziane:						
	24	Czyszczenie rowów	384	20	384	20	—	—
	25	Naprawa szarp	63	50	63	50	—	—
	26	Straż rzeczna	608	80	608	80	—	—
	27	Budowa obiektów dodatkowych	—	—	—	—	—	—
	28	Budowa brodów	12	—	12	—	—	—
	29	Korekcyja ujść i rowów bocznych	—	—	—	—	—	—
	30	Stacyonowanie rowów	—	—	—	—	—	—
	31	Zwrot kosztów sporządzenia projektu	—	—	—	—	—	—
	32	Zdjęcia uzupełniające	—	—	—	—	—	—
	33	Kataster konkurencyjny	3	44	3	44	—	—
34	Inne	—	—	—	—	—	—	
	<u>Suma rubryki VI.</u>	<u>1.071</u>	<u>94</u>	<u>1.071</u>	<u>94</u>	—	—	
	<u>Suma wydatków rzeczywistych</u>	<u>1.801</u>	<u>38</u>	<u>1.801</u>	<u>38</u>	—	—	
	b) Przenośne.							
1	Zwrot otrzymanych zaliczek	13.634	76	6.149	25	7.485	51	
	<u>Suma wszystkich wydatków</u>	<u>15.436</u>	<u>14</u>	<u>7.950</u>	<u>63</u>	<u>7.485</u>	<u>51</u>	
	Zapas z końcem roku 1897:							
	a) w gotówce	—	—	—	—	—	—	
	b) w materiałach i narzędziach	2.459	95	2.459	95	—	—	
	<u>Razem</u>	<u>—</u>	<u>—</u>	<u>10.410</u>	<u>58</u>	<u>—</u>	<u>—</u>	

XXXV. Fundusz osuszenia bagien w powiatach łańcuckim i jarosławskim.
Zamknięcie rachunku za rok 1897.

Stan funduszu z końcem roku 1897.

Stan czynny.

a) Zapas: 1. w gotówce	— zł. — ct.	
2 w remanencie materiałów, narzędzi i sprzętów	2.459 „ 95 „	
b) Wartość wykupionych gruntów	— „ — „	
c) Należności czynne: Zaległe datki konkurencyjne	25.875 „ — „	
Suma stanu czynnego		28.334 zł. 95 ct.

Stan bierny.

Należności bierne: Zwrot zaliczki pobranej z dochodów roku 1898 na pokrycie niedoboru r. 1897	7.485 „ 51 „	
Czysty stan czynny		20.849 zł. 44 ct.

Wartość wykupionych gruntów, wykazaną w stanie czynnym funduszu za rok 1896 w sumie 2.520 zł. 72 ct. wyeliminowano z zasady, że grunta zajęte pod rowy nie przedstawiają żadnej realnej wartości. (LW. 16.636|1898).

LW. 19.757|1898.

XXXVI. Fundusz regulacji potoku Dumnego.
Zamknięcie rachunku za rok 1897.

Rubryka	Pozycja	Poszczególne	Należytość		Uiszczenie		Należytość pozostała z końcem roku 1897.	
			zł.	ct.	zł.	ct.	zł.	ct.
		DOCHODY.						
		a) Rzeczywiste.						
		Odsetki od kapitałów lokowanych	361	59	361	59	—	—
		Suma dochodów rzeczywistych	361	59	361	59	—	—
		b) Przenośne	—	—	—	—	—	—
		Suma wszystkich dochodów	361	59	361	59	—	—
		Zapas z początkiem roku 1897	—	—	13.636	74	—	—
		Razem	—	—	13 998	33	—	—
		Wydatki.						
		a) Rzeczywiste.						
I.	1—6	Roboty ziemne	69	99	69	99	—	—
II.	7-11	Budowa obiektów	—	—	—	—	—	—
III.	12	Roboty dodatkowe	—	—	—	—	—	—
IV.		Wykupno gruntów i odszkodowania:						
	13-14	Koszta komisyjne i wykupno gruntów	—	—	—	—	—	—
	15	Odszkodowanie za zniszczone plony	380	—	380	—	—	—
	16	Koszta intabulacji	—	—	—	—	—	—
		Suma rubryki IV.	380	—	380	—	—	—
V.		Konserwacja w czasie budowy:						
	17	Naprawa szkarp	18	50	18	50	—	—
	18	Czyszczenie łożyska	48	37	48	37	—	—
	19	Straż rzeczna	60	—	60	—	—	—
		Suma rubryki V.	126	87	126	87	—	—
VI.		Koszta zarządu:						
	21	Koszta podróży kierownika budowy	55	33	55	33	—	—
	25	Wynagrodzenie płatnika	—	—	—	—	—	—
	26	Koszta inspekcji i kolaudacji	112	43	112	43	—	—
	27	Inne drobne	78	57	78	57	—	—
		Suma rubryki VI.	246	33	246	33	—	—
VII.	28 33	Różne i nieprzewidziane	—	—	—	—	—	—
		Suma wydatków rzeczywistych	823	19	823	19	—	—
		b) Przenośne	—	—	—	—	—	—
		Suma wszystkich wydatków	823	19	823	19	—	—
		Zapas z końcem roku 1897:						
		a) w gotówce 13.098·22	—	—	—	—	—	—
		b) w remanencie materiałów i sprzętów 76·92	—	—	13.175	14	—	—
		Razem	—	—	13.998	33	—	—

XXXVI. Fundusz regulacyi potoku Dumnego.
Zamknięcie rachunku za rok 1897.

Stan funduszu z końcem roku 1897.

Fundusz regulacyjny.

Stan czynny.

Zapas z końcem roku 1897:			
1. w gotówce	.	13.098 zł. 22 ct.	
2. w remanencie materiałów, narzędzi i sprzętów	.	76 " 92 "	
b) Wartość wykupionych gruntów	.	<u> " "</u>	
Suma stanu czynnego	.		13.175 zł. 14 ct.
Stan bierny	.		<u> " "</u>
		Czysty stan czynny	<u>13.175 zł. 14 ct.</u>

UWAGA: Zapas kasowy w gotówce ulokowano łącznie z zapasami gotówki funduszu krajowego na 3% rachunek bieżący w Banku krajowym. Wartość wykupionych gruntów, wykazanych w stanie czynnym funduszu regulacyjnego za rok 1896 w sumie 4.340 zł. wyeliminowano ze stanu czynnego roku 1897 z zasady, że grunta zajęte pod łożysko koryta potoku nie przedstawiają żadnej realnej wartości. (LW. 16.636|1898).

XXXVII. Fundusz regulacji potoku Przegnojówki.
Zamknięcie rachunku za rok 1897.

Rubryka	Pozycja	Poszczególności	Należytość		Uiszczenie		Należytość pozostała z końcem roku 1897.	
			zł.	ct.	zł.	ct.	zł.	ct.
		DOCHODY.						
		<i>a) Rzeczywiste.</i>						
	1	Zasiłek z funduszu krajowego	11.200	—	11.200	—	—	—
	2	„ z państwowego funduszu meliorac	8.400	—	8.400	—	—	—
	3	Datki konkurencyjne	25.200	—	—	—	25.200	—
	4	Odsetki z lokacji gotówki	276	25	276	25	—	—
	5	Różne	100	—	100	—	—	—
		Suma dochodów rzeczywistych	45.176	25	19.976	25	25.200	—
		<i>b) Przenośne</i>	—	—	—	—	—	—
		Suma wszystkich dochodów	45.176	25	19.976	25	25.200	—
		Zapasy z początkiem roku 1897	—	—	9.791	80	—	—
		Razem	—	—	29.768	05	—	—
		WYDATKI.						
		<i>a) Rzeczywiste.</i>						
I.		Roboty ziemne:						
	1	Trasowanie i profilowanie	680	27	680	27	—	—
	2	Zdzieranie darni	—	—	—	—	—	—
	3	Wykop z odwozem na brzeg	7.631	78	7.631	78	—	—
	3a	Karczowanie	—	—	—	—	—	—
	4	Planowanie nasypów	129	45	129	45	—	—
	5	Materyały i narzędzia	351	12	351	12	—	—
	6	Dozór	1.094	62	1.094	62	—	—
		Suma rubryki I.	9.887	24	9.887	24	—	—
II.		Budowa obiektów:						
	7	Roboty ziemne	273	39	273	39	—	—
	8	„ ciesielskie: a) Materyały	1.198	70	1.198	70	—	—
		„ b) Robocizna	509	90	509	90	—	—
	9	„ murarskie	—	—	—	—	—	—
	10	„ brukarskie: a) Materyały	302	75	302	75	—	—
		„ b) Robocizna	163	55	163	55	—	—
	11	„ kowalskie	149	13	149	13	—	—
	12	„ uzupełniające a) pompowanie wody	66	25	66	25	—	—
		„ b) ubezpieczenie szkarp	29	75	29	75	—	—
		Suma rubryki II.	2.693	42	2.693	42	—	—
III.		Roboty dodatkowe:						
	13	Obsiew szkarp: a) nasiona	191	80	191	80	—	—
		„ b) robocizna	30	49	30	49	—	—
		Suma rubryki III.	222	29	222	29	—	—
		Do przeniesienia	12.802	95	12.802	95	—	—

XXXVII. Fundusz regulacji potoku Przegnojówki.
Zamknięcie rachunku za rok 1897.

Rubryka	Pozycja	Poszczególność	Należność		Jiszczenie		Należność pozostała z końcem roku 1897.	
			zł.	ct.	zł.	ct.	zł.	ct.
		Z przeniesienia .	12.802	95	12.802	95		—
IV.		Wykupno gruntów i odszkodowania :						
	14	Koszta komisyjne	67	06	67	06	—	—
	15	Wykupno gruntów	1	13	1	13	—	—
	16	Odszkodowanie za zniszczone plony	379	35	379	35	—	—
	17	Koszta intabulacji	57	60	57	60	—	—
		Suma rubryki IV. .	505	14	505	14	—	—
V.		Konserwacja w czasie budowy :						
	18	Naprawa szkarp	129	64	129	64	—	—
	19	Czyszczenie łożyska	558	35	558	35	—	—
	20	Straż rzeczna	150	—	150	—	—	—
		Suma rubryki V. .	837	99	837	99	—	—
VI.		Zarząd :						
	21	Najem lokalu	—	—	—	—	—	—
	22	Sprzęty i potrzeby kancelaryjne	197	04	197	04	—	—
	23	Przybory geodetyczne	31	39	31	39	—	—
	24	Delegat, dyety i koszta podróży	—	—	—	—	—	—
	25	Płaca, dodatek budowlany i koszta podróży kierownika budowy	2.013	98	2.013	98	—	—
	26	Wynagrodzenie płatnika	180	—	180	—	—	—
	27	Koszta inspekcji i kolaudacji	159	20	159	20	—	—
	28	Inne drobne	12	49	12	49	—	—
		Suma rubryki VI. .	2.594	10	2.594	10	—	—
VII.		Rozmaite i nieprzewidziane :						
	29	Rowy osuszające	1.475	61	1.475	61	—	—
	30	Budowa dodatkowych obiektów	2.075	46	2.075	46	—	—
	31	Ubezpieczenie brzegów płótkami i darniami	480	63	480	63	—	—
	32	Stacyonowanie	21	60	21	60	—	—
	33	Kataster konkurencyjny	—	—	—	—	—	—
	34	Zwrot kosztów projektu	—	—	—	—	—	—
	35	Rozmaite inne	38	56	38	56	—	—
		Suma rubryki VII. .	4.091	86	4.091	86	—	—
		Suma wydatków rzeczywistych	20.832	04	20.832	04	—	—
		b) Przenośne	—	—	—	—	—	—
		Suma wszystkich wydatków .	20.832	04	20.832	04	—	—
		Zapas z końcem roku 1897 :						
		a) w gotówce	6.220	27				
		b) w remanencie materiałów, narzędzi i sprzętów	2.715	74	8.936	01	—	—
		Razem .	—	—	29.768	05	—	—

XXXVII. Fundusz regulacji potoku Przegnojówki.
Zamknięcie rachunku za rok 1897.

Stan funduszu z końcem roku 1897.

Stan czynny.

a) Zapas z końcem roku 1897:

1. w gotówce 6.220 zł. 27 ct.

2. w remanencie materiałów, narzędzi
i sprzętów 2.715 „ 74 „

b) Należności czynne: Zaległe datki konkurencyjne . 25 200 „ — „

Suma stanu czynnego . 34.136 zł. 01 ct.

Stan bierny

Czysty stan czynny . 34.136 zł. 01 ct.

UWAGA: Zapas kasowy w gotówce ulokowano łącznie z zapasami gotówki funduszu krajowego na 3% rachunek bieżący w Banku krajowym.

Lw. 20.374|1898.

**XXXVIII. Fundusz osuszenia bagien Stojanowskich.
Zamknięcie rachunku za rok 1897.**

Rubryka	Pozycja	Poszczególne	Należytość		Uiszczenie		Należytość pozostała z końcem roku 1897.	
			zł.	ct.	zł.	ct.	zł.	ct.
		DOCHODY.						
		<i>a) Rzeczywiste.</i>						
	1	Zasilek z funduszu krajowego	—	—	—	—	—	—
	2	„ z państwowego funduszu meliorac	—	—	—	—	—	—
	3	Datki konkurencyjne	18.000	—	—	—	18.000	—
	4	Odsetki od kapitałów lokowanych	—	—	—	—	—	—
	5	Rozmaite	28	17	28	17	—	—
		<u>Suma dochodów rzeczywistych</u>	18.028	17	28	17	18.000	—
		<i>b) Przenośne</i>						
	1	Zaliczka z rubr. XIII. funduszu krajow.	5.000	—	5.000	—	—	—
		<u>Suma wszystkich dochodów</u>	23.028	17	5.028	17	18.000	—
		Zapas z początkiem roku 1897	—	—	7.165	46	—	—
		<u>Razem</u>	—	—	12.193	63	—	—
		WYDATKI.						
		<i>a) Rzeczywiste.</i>						
I.		Roboty ziemne:						
	1	Trasowanie i profilowanie	176	95	176	95	—	—
	2	Zdzieranie darni	—	—	—	—	—	—
	3	Wykop z łożyska z odwozem na brzeg	655	43	655	43	—	—
	4	Wyrównanie odkładów	177	86	177	86	—	—
	5	Materyały i narzędzia	110	75	110	75	—	—
	6	Dozór budowy	509	23	509	23	—	—
		<u>Suma rubryki I.</u>	1.630	22	1.630	22	—	—
II.		Budowa obiektów:						
	7	Roboty ciesielskie: <i>a) Materyały</i>	65	60	65	60	—	—
		<i>b) Robocizna</i>	134	70	134	70	—	—
	8	„ kowalskie	—	—	—	—	—	—
	9	Rozmaite	—	—	—	—	—	—
		<u>Suma rubryki II.</u>	200	30	200	30	—	—
III.		Roboty dodatkowe:						
	10	Obsiew szkarp: <i>a) Materyały</i>	330	60	330	60	—	—
		<i>b) Robocizna</i>	133	90	133	90	—	—
		<u>Suma rubryki III.</u>	464	50	464	50	—	—
		Do przeniesienia	2.295	02	2.295	02	—	—

XXXVIII. Fundusz osuszenia bagien Stojanowskich.
Zamknięcie rachunku za rok 1897.

Rubryka	Pozycya	Poszczególnienie	Należytość		Uiszczenie		Należytość pozostała z końcem roku 1897.	
			zł.	ct.	zł.	ct.	zł.	ct.
		Z przeniesienia	2.295	02	2.295	02	—	—
IV.		Wykupno gruntów :						
	11	Koszta komisyjne	—	—	—	—	—	—
	12	Wykupno gruntów pod rowy	394	51	394	51	—	—
	13	Odszkodowanie za płony	—	—	—	—	—	—
	14	Koszta intabulacyi	71	90	71	90	—	—
		Suma rubryki IV.	466	41	466	41	—	—
V.		Konserwacya :						
	15	Czyszczenie rowów i naprawa szkarp	258	40	258	40	—	—
	16	Straż rzeczna	390	—	390	—	—	—
		Suma rubryki V.	648	40	648	40	—	—
VI.		Koszta zarządu :						
	17	Najem lokalu	48	—	48	—	—	—
	18	Sprzęty i potrzeby kancelaryjne	12	60	12	60	—	—
	19	Przyrządy geodetyczne	18	—	18	—	—	—
	20	Dyety i koszta podróży delegata	79	75	79	75	—	—
	21	Dodatek budowlany, płaca i koszta podróży kierownika budowy	1.405	07	1.405	07	—	—
	22	Wynagrodzenie płatnika	—	—	—	—	—	—
	23	Koszta inspekyi i kolaudacyi	100	31	100	31	—	—
	24	Inne drobne	31	63	31	63	—	—
		Suma rubryki VI.	1.695	36	1.695	36	—	—
VII.		Rozmaite i nieprzewidziane :						
	25	Budowa mostów	597	83	597	83	—	—
	26	Wykonanie rowów nieprzewidzianych projektem	3.082	34	3.082	34	—	—
			2.174	86	2.174	86	—	—
	27	Ubezpieczenie rowów płotkami i darniami	—	—	—	—	—	—
	28	Zwrot kosztów sporządzenia projektu	—	—	—	—	—	—
	29	Sporządzenie katastru konkurencyjnego	—	—	—	—	—	—
	30	Inne	618	80	618	80	—	—
		Suma rubryki VII.	6.473	83	6.473	83	—	—
		Suma wydatków rzeczywistych	11.579	02	11.579	02	—	—
		<i>b) Przenośne</i>						
		Zwrot zaliczki do rubr. XIII. fund. kraj	5.000	—	564	76	4.435	24
		Suma wszystkich wydatków	16.579	02	12.143	78	4.435	24
	1	Zapasy z końcem roku 1897:						
		a) w gotówce	—	—	—	—	—	—
		b) w remanencie narzędzi i sprzętów	49	85	49	85	—	—
		Razem	—	—	12.193	63	—	—

XXXVIII. Fundusz osuszenia bagien Stojanowskich.
Zamknięcie rachunku za rok 1897.

Stan funduszu z końcem roku 1897.

Stan czynny.

Zapas a) w gotówce	— zł. — ct.	
b) w remanencie narzędzi i sprzętów	49 „ 85 „	
Należności czynne: Zaległe datki konkurencyjne	18.000 „ — „	
<u>Suma stanu czynnego</u>		18.049 zł. 85 ct.

Stan bierny.

Zwrot zaliczki funduszowi krajowemu	4.435 „ 24 „	
<u>Czysty stan czynny</u>		13.614 zł. 61 ct.

L.W. 16.759 1898.

XXXIX Fundusz obwałowania lewego brzegu Dunaju.
Zamknięcie rachunku za rok 1897.

Rubryka	Pozycja	Poszczególne	Należyłość		Uiszczenie		Należyłość pozostała z końcem roku 1897.	
			zł.	ct.	zł.	ct.	zł.	ct.
A. Fundusz regulacyjny.								
DOCHODY.								
a) Rzeczywiste.								
1		Datek z funduszu krajowego	14.000	—	14.000	—	—	—
2		„ z państwowego funduszu meliorac.	10.500	—	10.500	—	—	—
3		Datki konkurencyjne	31.500	—	—	—	31.500	—
4		Odsetki od kapitałów lokowanych	—	—	—	—	—	—
5		Rozmaite	—	—	—	—	—	—
<u>Suma dochodów rzeczywistych</u>			56.000	—	24.500	—	31.500	—
b) Przenośne.								
1		Zaliczka pobrana z dochodów funduszu z roku 1898	14.963	49 ¹ / ₂	14.963	49 ¹ / ₂	—	—
<u>Suma wszystkich dochodów</u>			70.963	49 ¹ / ₂	39.463	49 ¹ / ₂	31.500	—
Zapas z początkiem roku 1897			—	—	1.707	17	—	—
<u>Razem</u>			—	—	41.170	66 ¹ / ₂	—	—
WYDATKI.								
a) Rzeczywiste.								
I Roboty ziemne:								
1		Trasowanie i profilowanie	636	13	636	13	—	—
2		Zdzieranie darni	153	85	153	85	—	—
3		Karczowanie	173	33	173	33	—	—
4		Wykop z rowów materyałowych z odwozem na wał	5.464	47	5.464	47	—	—
5		Wykonanie nasypu	1 062	80	1 062	80	—	—
6		Wykop z potoków i kanałów osuszających z odwozem na brzeg	1 071	20	1.071	20	—	—
7		Materyały i narzędzia	812	16	812	16	—	—
8		Dozór robót ziemnych	737	18	737	18	—	—
<u>Suma rubryki I.</u>			10.111	12	10.111	12	—	—
II Obiekty w wałach:								
9		Roboty ciesielskie: Materyały	753	03	753	03	—	—
10		„ „ Robocizna	781	08	781	08	—	—
11		„ murarskie: Materyały	2.462	26	2.462	26	—	—
12		„ „ Robocizna	548	72	548	72	—	—
13		„ kowalskie	248	92	248	92	—	—
14		Rozmaite	609	71	609	71	—	—
<u>Suma rubryki II.</u>			5.403	72	5.403	72	—	—
Do przeniesienia			15.514	84	15.514	84	—	—

XXXIX Fundusz obwałowania lewego brzegu Dunaju.
Zamknięcie rachunku za rok 1897.

Rubryka	Pozycja	Poszczególnienie	Należytość		Uiszczenie		Należytość pozostała z końca roku 1897.	
			zł.	ct.	zł.	ct.	zł.	ct.
		Z przeniesienia	15.514	84	15.514	84	—	—
III	15	Roboty dodatkowe: Obsiew szkarp wałowych i rzecznych: a) nasiona traw	157	66	157	66	—	—
		b) robocizna	42	91	42	91	—	—
		Suma rubryki III.	200	57	200	57	—	—
IV		Wykupno gruntów i odszkodowania:						
	16	Koszta komisyjne	120	18	120	18	—	—
	17	Wykupno gruntów pod wał	4.746	05	4.746	05	—	—
	18	Odszkodowanie za rowy materyałowe	2.177	96	2.177	96	—	—
	19	" " zniszczone plony	371	69	371	69	—	—
	19	" " przeniesienie zabudowań.	746	80	746	80	—	—
	20	Koszta intabulacyi	30	71	30	71	—	—
		Suma rubryki IV.	8.193	39	8.193	39	—	—
V		Utrzymanie w czasie budowy:						
	21	Naprawa szkarp wałów	146	99	146	99	—	—
	22	Straż rzeczna i wałowa	190	76	190	76	—	—
		Suma rubryki V.	337	75	337	75	—	—
VI		Koszta zarządu:						
	23	Najem lokalu	102	—	102	—	—	—
	24	Sprzęty i potrzeby kancelaryjne	93	02	93	02	—	—
	25	Przyrządy geodetyczne	65	40	65	40	—	—
	26	Dyety i koszta podróży delegata	42	72	42	72	—	—
	27	Dyety, koszta podróży, płaca i dodatek budowlany kierownika budowy	1.631	—	1.631	—	—	—
	28	Wynagrodzenie kasyera	200	—	200	—	—	—
	29	Inne drobne	22	31	22	31	—	—
		Suma rubryki VI.	2.156	45	2.156	45	—	—
VII		Rozmaite i nieprzewidziane:						
	30	Budowa ramp	73	49	73	49	—	—
	31	" brodów	43	75	43	75	—	—
	32	Pogłębienie rowów odpływowych	146	75	146	75	—	—
	33	Ubezpieczenie potoków i kanałów osusza- jących płótkami i darniami	813	26	813	26	—	—
	34	Objekty dodatkowe	58	49	58	49	—	—
	35	Zwrot kosztów sporządzenia projektu	—	—	—	—	—	—
	36	Koszta katastru konkurencyjnego i zawią- zanie spółki wodnej	224	79	224	79	—	—
	37	Inne	289	03	289	03	—	—
		Suma rubryki VII.	1.649	56	1.649	56	—	—
		Suma wydatków rzeczywistych	28.052	56	28.052	56	—	—
		Do przeniesienia	28.052	56	28.052	56	—	—

**XXXIX. Fundusz obwałowania lewego brzegu Dunajca.
Zamknięcie rachunku za rok 1897.**

Rubryka	Pozycja	Poszczególnienie	Należytość		Jiszczenie		Należytość pozostała z końcem roku 1897.	
			zł.	ct.	zł.	ct.	zł.	ct.
		Z przeniesienia	28.052	56	28.052	56	—	—
		b) Przenośne.						
1		Zwrot pobranych zaliczek	26.660	65	11.697	15½	14.963	49½
		Suma wszystkich wydatków	54.713	21	39.749	71½	14.963	49½
		Zapás z końcem roku 1897:						
		a) w gotówce	—	—	—	—	—	—
		b) w remanencie materiałów, narzędzi i sprzętów	—	—	1.420	95	—	—
		Razem	—	—	41.170	66½	—	—
		B) Fundusz konserwacyjny.						
		DOCHODY.						
		Za sprzedaną trawę	216	25	216	25	—	—
		3% odsetki od lokowanej gotówki	1	14	1	14	—	—
		Suma dochodów	217	39	217	39	—	—
		Zapás w gotówce z początkiem r. 1897	—	—	38	—	—	—
		Razem	—	—	255	39	—	—
		WYDATKI.						
		Zapás kasowy z końcem r. 1897	—	—	255	39	—	—

Stan funduszków z końcem roku 1897.

A. Fundusz regulacyjny.

Stan czynny.

a) Pozostałość z końcem roku 1897:

- 1. w gotówce — zł. — ct.
- 2. w remanencie materiałów, narzędzi i sprzętów 1.420 „ 95 „

b) Wartość wykupionych gruntów — „ — „

c) Należytości czynne: Zaległe datki konkurencyjne 31.500 „ — „

Suma stanu czynnego 32.920 zł. 95 ct.

Stan bierny.

Zwrot zaliczki pobranej z dochodów roku 1898 14.963 „ 49½ „

Czysty stan czynny 17.957 zł. 45½ ct.

B. Fundusz konserwacyjny.

Stan czynny.

Zapás kasowy w gotówce 255 zł. 39 ct.

Stan bierny — „ — „

Czysty stan czynny 255 zł. 39 ct.

UWAGA: Zapás funduszu konserwacyjnego w gotówce ulokowano łącznie z zapasami gotówki funduszu krajowego na 3% rachunek bieżący w Banku krajowym.

Wartość wykupionych gruntów, wykazaną w stanie czynnym funduszu regulacyjnego za rok 1896 w sumie 3.563 zł. 80½ ct. wyeliminowano z aktywów funduszu roku 1897 z zasady, że grunta zajęte pod łożysko koryta rzeki, lub pod wały nie przedstawiają żadnej realnej wartości. (LW. 16.636|1898).

LW. 17.838|1898.

XI. Fundusz zabudowania potoku Glińsko.
Zamknięcie rachunku za rok 1897.

Rubryka	Pozycja	Poszczególne	Należność		Uiszczenie		Należność pozostała z końcem roku 1897.	
			zł.	ct.	zł.	ct.	zł.	ct.
		Dochody.						
		<i>a) Rzeczywiste.</i>						
	1	Datek z funduszu krajowego	6.000	—	6.000	—	—	—
	2	„ z państwowego funduszu meliorac.	6.000	—	1.300	—	4.700	—
	3	Odsetki od kapitałów lokowanych	106	46	106	46	—	—
	4	Rozmaite	—	—	—	—	—	—
		<u>Suma dochodów rzeczywistych</u>	12.106	46	7.406	46	4.700	—
		<i>b) Przenośne.</i>						
	1	Zaliczka pobrana z dochodów funduszu z roku 1898	2.046	69	2.046	69	—	—
		<u>Suma wszystkich dochodów</u>	14.153	15	9.453	15	4.700	—
		Zapasy z początkiem roku 1897	—	—	10.788	28	—	—
		<u>Razem</u>	—	—	20.241	43	—	—
		Wydatki.						
		<i>a) Rzeczywiste.</i>						
I.		Roboty ziemne:						
	1	Trasowanie i profilowanie	—	—	—	—	—	—
	2	Karczowanie	—	—	—	—	—	—
	3	Wykop z odwozem na brzeg.	1.254	39	1.254	39	—	—
	4	Materyały i narzędzia	59	32	59	32	—	—
		<u>Suma rubryki I.</u>	1.313	71	1.313	71	—	—
II.		Roboty regulacyjne:						
	5	Tamy faszynowe: <i>a)</i> Materyały	14	40	14	40	—	—
		<i>b)</i> Robocizna	86	37	86	37	—	—
	6	Wałki zatapiane: <i>a)</i> Materyały	—	—	—	—	—	—
		<i>b)</i> Robocizna	48	20	48	20	—	—
	7	Płotki podwójne: <i>a)</i> Materyały	—	—	—	—	—	—
		<i>b)</i> Robocizna	—	—	—	—	—	—
	8	Płotki pojedyncze: <i>a)</i> Materyały	605	77 ¹ / ₂	605	77 ¹ / ₂	—	—
		<i>b)</i> Robocizna	580	24	580	24	—	—
	9	Progi: <i>a)</i> Materyały	205	32	205	32	—	—
		<i>b)</i> Robocizna	236	85	236	85	—	—
	10	Narzędzia	5	67	5	67	—	—
	11	Dozór robót	40	—	40	—	—	—
		<u>Suma rubryki II.</u>	1.822	82 ¹ / ₂	1 822	82—	—	—
		Do przeniesienia	3.136	53 ¹ / ₂	3.136	53 ¹ / ₂	—	—

XL. Fundusz zabudowania potoku Glińsko.
Zamknięcie rachunku za rok 1897.

Rubryka	Pozycja	Poszczególnienie	Należytość		Uiszczenie		Należytość pozostała z końcem roku 1897.	
			zł.	ct.	zł.	ct.	zł.	ct.
		Z przeniesienia	3.136	53 ¹ / ₂	3.136	53 ¹ / ₂	—	—
III.		Budowa obiektów:						
	12	Roboty ziemne	479	88	479	88	—	—
	13	Rozsadzanie skał	—	—	—	—	—	—
	14	Roboty ciesielskie	4.542	59	4.542	59	—	—
	15	„ murarskie	3.974	—	3.974	—	—	—
	16	„ brukarskie	154	34	154	34	—	—
	17	„ kowalskie	128	56	128	56	—	—
	18	Narzędzia	77	11	77	11	—	—
	19	Dozór budowy	305	—	305	—	—	—
		Suma rubryki III.	9.661	48	9.661	48	—	—
IV.		Roboty dodatkowe:						
	20	Szkarpowanie stoków	1.672	03	1.672	03	—	—
	21	Ubezpieczenie stoków płótkami	559	81	559	81	—	—
	22	Zadrzewienie stoków i odsypisk	—	—	—	—	—	—
	23	Zadarnienie stoków	75	88	75	88	—	—
	24	Odwodnienie kultur	1.951	52	1.951	52	—	—
		Suma rubryki IV.	4.259	24	4.259	24	—	—
V.		Wykupno gruntów i odszkodowania:						
	25	Koszta komisyjne	—	—	—	—	—	—
	26	Wykupno gruntów	—	—	—	—	—	—
	27	Odszkodowanie za zniszczone kultury	121	82	121	82	—	—
	28	Koszta intabulacyi	—	—	—	—	—	—
		Suma rubryki V.	121	82	121	82	—	—
VI.		Utrzymanie w czasie budowy:						
	29	Naprawa budowli regulacyjnych	—	—	—	—	—	—
	30	Naprawa obiektów	—	—	—	—	—	—
	31	Odnowienie kultur	—	—	—	—	—	—
	32	Straż rzeczna	91	50	91	50	—	—
		Suma rubryki VI.	91	50	91	50	—	—
VII.		Koszta zarządu:						
	33	Najem lokalu	70	—	70	—	—	—
	34	Sprzęty i potrzeby kancelaryjne	5	26	5	26	—	—
	35	Przyrządy geodetyczne	—	30	—	30	—	—
	36	Płaca i ryczałt kierownika budowy	1.300	—	1.300	—	—	—
	37	„ i dodatek budowlany prowadzącego budowę	300	30 ¹ / ₂	300	30 ¹ / ₂	—	—
	38	Inne	—	—	—	—	—	—
		Suma rubryki VII.	1.675	86 ¹ / ₂	1.675	86 ¹ / ₂	—	—
VIII.		Rozmaite i nieprzewidziane:						
	39	Budowa brodów	—	—	—	—	—	—
	40	Urządzenie dróg i ścieżek	288	72	288	72	—	—
	41	Budowa dodatkowych obiektów (zapór)	75	35	75	35	—	—
	42	Inne nieprzewidziane	3	—	3	—	—	—
		Suma rubryki VIII.	367	07	367	07	—	—
		Suma wydatków rzeczywistych	19.313	51	19.313	51	—	—
		Do przeniesienia	19.313	51	19.313	51	—	—

XI. Fundusz zabudowania potoku Glińsko.
Zamknięcie rachunku za rok 1897.

Rubryka	Pozycja	Poszczególnienie	Należytość		Uiszczenie		Należytość pozostała z końcem roku 1897.	
			zł.	ct.	zł.	ct.	zł.	ct.
		Z przeniesienia .	19.313	51	19.313	51	—	—
		b) Przenośne.						
1		Zwrot pobranej zaliczki	2.046	69	—	—	2.046	69
		<u>Suma wszystkich wydatków</u>	21.360	20	19.313	51	2.046	69
		Zapas z końcem roku 1897:						
		a) w gotówce	—	—				
		b) w remanencie materyałów, narzędzi i sprzętów	927	92	927	92	—	—
		<u>Razem</u>	—	—	20.241	43	—	—

Stan funduszu z końcem roku 1897.

Stan czynny.

a) Zapas kasowy: 1. w gotówce	— zł. — ct.
2 w remanencie materyałów narzędzi i sprzętów	927 „ 92 „
b) Należytości czynne: Zaległa reszta II. raty za- siłku z państwowego fundu- szu melioracyjnego	4.700 „ — „
Suma stanu czynnego	5 627 zł. 92 ct.

Stan bierny.

Zwrot zaliczki pobranej z dochodów roku 1898	2.046 „ 69 „
<u>Czysty stan czynny</u>	<u>3.581 zł. 23 ct.</u>

XLI Fundusz zabudowania potoków górskich w dorzeczu Dniestru.
Zamknięcie rachunku za rok 1897.

Rubryka	Pozycja	Poszczególności	Należytość		Uiszczenie		Należytość pozostała z końcem roku 1897.	
			zł.	ct.	zł.	ct.	zł.	ct.
DOCHODY.								
<i>a) Rzeczywiste.</i>								
	1	Datek z funduszu krajowego	15.200	—	15.200	—	—	—
	2	„ z państwowego funduszu meliorac.	15.200	—	15.200	—	—	—
	3	Odsetki od lokowanej gotówki	487	29	487	29	—	—
	4	Różne	—	—	—	—	—	—
		Suma dochodów rzeczywistych	30.887	29	30.887	29	—	—
<i>b) Przenośne.</i>								
	5	Zaliczki zwrócone z roku 1896	5.200	—	5.200	—	—	—
		Suma wszystkich dochodów	36.087	29	36.087	29	—	—
	6	Zapasy z początku roku 1897	—	—	4.800	—	—	—
		Razem	—	—	40.887	29	—	—
WYDATKI.								
<i>I</i> Roboty ziemne:								
	1	Trasowanie i profilowanie	31	80	31	80	—	—
	2	Karczowanie	—	—	—	—	—	—
	3	Wykop z odwozem na brzeg	5.424	24 ¹ / ₂	5.424	24 ¹ / ₂	—	—
	4	Materyały i narzędzia	—	—	—	—	—	—
		Suma rubryki I	5.456	04¹/₂	5.456	04¹/₂	—	—
<i>II</i> Roboty regulacyjne:								
	5	Tamy faszynowe	646	26	646	26	—	—
	6	Wałki zatapiane	288	35	288	35	—	—
	7	Płotki podwójne	—	—	—	—	—	—
	8	„ pojedyncze	1.928	20	1.928	20	—	—
	9	Progi	1.809	77 ¹ / ₂	1.809	77 ¹ / ₂	—	—
	10	Narzędzia	108	63	108	63	—	—
	11	Dozór robót	265	—	265	—	—	—
		Suma rubryki II.	5.046	21¹/₂	5.046	21¹/₂	—	—
<i>III</i> Budowa obiektów:								
	12	Roboty ziemne	797	14 ¹ / ₂	797	14 ¹ / ₂	—	—
	13	Rozsadzanie skał	—	—	—	—	—	—
	14	Roboty ciesielskie	1.460	— ¹ / ₂	1.460	— ¹ / ₂	—	—
	15	„ murarskie	9.410	96 ¹ / ₂	9.410	96 ¹ / ₂	—	—
	16	„ brukarskie	566	07	566	07	—	—
	17	„ kowalskie	—	—	—	—	—	—
	18	Narzędzia	148	92	148	92	—	—
	19	Dozór budowy	435	16	435	16	—	—
		Suma rubryki III.	12.818	26¹/₂	12.818	26¹/₂	—	—
<i>IV</i> Roboty dodatkowe:								
	20	Szkarpowanie stoków	206	50	206	50	—	—
	21	Ubezpieczenie stoków płotkami	26	52	26	52	—	—
	22	Zadarnienie stoków i odsypisk	1.556	74 ¹ / ₂	1.556	74 ¹ / ₂	—	—
	23	„ „ i nasiona	—	—	—	—	—	—
	24	Odwodnienie stoków (drenowanie)	—	—	—	—	—	—
		Suma rubr. IV.	1.789	76¹/₂	1.789	76¹/₂	—	—
		Do przeniesienia	25.110	29	25.110	29	—	—

XLl. Fundusz zabudowania potoków górskich w dorzeczu Dniestru.
Zamknięcie rachunku za rok 1897.

Rubryka	Pozycja	Poszczególnienie	Należytość		Uiszczenie		Należytość pozostała z końcem roku 1897.	
			zł.	ct.	zł.	ct.	zł.	ct.
		Z przeniesienia .	25.110	29	25.110	29	—	—
V		Wykupno gruntów i odszkodowania:						
	25	Koszta komisyjne	172	09	172	09	—	—
	26	Wykupno gruntów	28	26	28	26	—	—
	27	Odszkodowania za zniszczone kultury	—	—	—	—	—	—
	28	Koszta intabulacyjne	—	—	—	—	—	—
		<u>Suma rubr. V.</u>	200	35	200	35	—	—
VI	29-32	Utrzymanie w czasie budowy	—	—	—	—	—	—
VII		Koszta zarządu:						
	33	Najem lokalu (amortyzacja baraku)	634	89	634	89	—	—
	34	Sprzęty i potrzeby kancelaryjne	32	16	32	16	—	—
	35	Przyrządy geodetyczne	—	—	—	—	—	—
	36	Płaca i ryczałt na objazdy kiorownika budowy	2.200	—	2.200	—	—	—
	37	„ i dodatek budowlany prowadzącego budowę	—	—	—	—	—	—
	38	Inne drobne	890	37	890	37	—	—
		<u>Suma rubr. VII.</u>	3.757	42	3.757	42	—	—
VIII	39-42	Rozmaite i nieprzewidziane	—	—	—	—	—	—
		<u>Suma wydatków rzeczywistych</u>	29.068	06	29.068	06	—	—
		b) Przenośne	—	—	—	—	—	—
		<u>Suma wszystkich wydatków</u>	29 068	06	29.068	06	—	—
		Zapas z końcem roku 1897:						
		a) w gotówce 8.209·51						
		b) w remanentach materiałów narzędzi i sprzętów 3.609·72	—	—	11.819	23	—	—
		<u>Razem</u>	—	—	40.887	29	—	—

XLI. Fundusz zabudowania potoków górskich w dorzeczu Dniestru.
Zamknięcie rachunku za rok 1897.

Stan funduszu z końcem roku 1897.

Stan czynny.

Zapas z końcem roku 1897:

a) w gotówce	8.209 zł. 51 ct	
b) w remanentach materiałów, narzędzi i sprzętów	3.609 „ 72 „	11.819 zł. 23 ct
Stan bierny		— „ — „
	<u>Czysty stan czynny</u>	<u>11.819 zł. 23 ct.</u>

Uwaga: Zapas kasowy w gotówce ułokowano łącznie z zapasami gotówki funduszu krajowego na 3% rachunek bieżący w Banku krajowym.

LW. 23.670|1898

**XLII. Fundusz regulacji środkowej sekcji rzeki Gniłej Lipy.
Zamknięcie rachunku za rok 1897.**

Rubryka	Pozycja	Poszczególne	Należytość		Uiszczenie		Należytość pozostała z końcem roku 1897	
			zł.	ct.	zł.	ct.	zł.	ct.
		DOCHODY.						
		a) Rzeczywiste.						
1		Datek z funduszu krajowego	19.771	42	19.771	--	--	42
2		„ z funduszu państwowego meliorac.	14.828	58	--	--	14.828	58
3		Rozmaite	--	--	--	--	--	--
		<u>Suma dochodów rzeczywistych</u>	<u>34.600</u>	<u>--</u>	<u>19.771</u>	<u>--</u>	<u>14.829</u>	<u>--</u>
		b) Przenośne.						
		<u>Suma wszystkich dochodów</u>	<u>34.600</u>	<u>--</u>	<u>19.771</u>	<u>--</u>	<u>14.829</u>	<u>--</u>
		WYDATKI.						
		a) Rzeczywiste.						
1		Narzędzia	137	80	137	80	--	--
2		Przybory geodetyczne	170	--	170	--	--	--
3		Koszta podróży komisji technicznej	62	23	62	23	--	--
4		Koszta przeprowadzenia postępowania wodnoprawnego	88	50	88	50	--	--
		<u>Suma wydatków rzeczywistych</u>	<u>458</u>	<u>53</u>	<u>458</u>	<u>53</u>	<u>--</u>	<u>--</u>
		b) Przenośne						
		<u>Suma wszystkich wydatków</u>	<u>458</u>	<u>53</u>	<u>458</u>	<u>53</u>	<u>--</u>	<u>--</u>
		Zapasy z końcem roku 1897	--	--	19.312	47	--	--
		<u>Razem</u>	<u>--</u>	<u>--</u>	<u>19.771</u>	<u>--</u>	<u>--</u>	<u>--</u>

Stan funduszu z końcem roku 1897.

Stan czynny.

a) Zapasy w gotówce	19.312 zł. 47 ct.
b) Należytości czynne:	
1 Zaległy datek państwowy	14.828 „ 58 „
2 „ „ krajowy	-- „ 42 „
<u>Suma stanu czynnego</u>	<u>34.141 zł. 47 ct.</u>
Stan bierny.	-- „ -- „
<u>Czysty stan czynny</u>	<u>34.141 zł. 47 ct.</u>

Uwaga: Fundusz regulacji środkowej sekcji rzeki Gniłej Lipy wszedł w życie w roku 1897 na mocy ustawy z dnia 19. marca 1897 Dz. u. i rozp. kraj. Nr. 20. Zapasy kasowy ulokowano z dniem 1. stycznia 1898 łącznie z zapasami gotówki funduszu krajowego na 3% rachunek bieżący w Banku krajowym.

XLIII. Fundusz emerytalny dozorców melioracyjnych. Zamknięcie rachunku za rok 1897.

Rubryka	Pozycja	Poszczególnienie	Należytość		Uiszczenie		Należytość pozostała z końcem roku 1897.	
			zł.	ct.	zł.	ct.	zł.	ct.
		Dochody.						
		a) Rzeczywiste.						
	1	Oplaty konduktorów i dozorców	167	70	167	70	—	—
	2	Grzywny za przekroczenia służbowe	6	—	6	—	—	—
	3	Datki dobrowolne	—	—	—	—	—	—
	4	Roczna dotacya z funduszu krajowego	500	—	500	—	—	—
		<u>Suma dochodów rzeczywistych</u>	673	70	673	70	—	—
		b) Przenośne						
	5	Lokacya na książeczkę gal. Kasy oszczędności	1.320	—	1.320	—	—	—
		<u>Suma wszystkich dochodów</u>	1.993	70	1.993	70	—	—
		Zapas kasowy z początkiem roku 1897	—	—	1.320	—	—	—
		<u>Razem</u>	—	—	3.313	70	—	—
		Wydatki.						
		a) Rzeczywiste	—	—	—	—	—	—
		b) Przenośne:						
	1	Gotówka na zakupno książeczki gal. Kasy oszczędności	1.320	—	1.320	—	—	—
		<u>Suma wszystkich wydatków</u>	1.320	—	1.320	—	—	—
		Zapas kasowy z końcem roku 1897:						
		a) w gotówce 173·70 zł.						
		b) w efektach: Książeczka galic. Kasy oszczędności Nr. 97.942 na 1.820·— „	—	—	1.993	70	—	—
		<u>Razem</u>	—	—	3.313	70	—	—
		LW: 23.371 1898.						



LW. 27.337/1898
Alegat B. do sprawozdania Wy-
działu krajowego o zamknięciu ra-
chunkowem funduszy krajowych
za rok 1897.

Lit. B.

ZAMKNIĘCIE RACHUNKU

FUNDUSZÓW SAMOISTNYCH

(niedotowanych)

budżetem nieobjętych


za rok

1897.

I n d e k s.

I. Fundusz pomnika Kościuszki	388
II. Fundusze stypendyjne	392
III. Administracya dóbr Winniki	434
IV. Fundusz galicyjski inwalidów wojskowych	438
V. „ niżankowicki „ „	441
VI. „ posagowy Jana i Filipiny Komarnickich	443
VII. Zakład narodowy imienia Ossolińskich	446
VIII. Fundusz zapomogi byłego obwodu tarnowskiego	449
IX. „ zapomogi z roku 1868	450
X. „ budowy domu podrzutek w Lwowie	451
XI. „ ś. p. Pelagii Russanowskiej dla inwalidów polskich	452
XII. „ szkół ludowych z roku 1872	454
XIII. „ Wincentego Łozdia Ponińskiego dla czeladników rzemieślniczych	458
XIV. „ Franciszka Kochmana dla literatów polskich	462
XV. „ „ „ „ dziewcząt służących	466
XVI. „ ś. p. Maryi de Prez Jędrzejowiczowej	469
XVII. „ pomnika Agenora hr. Gołuchowskiego	472
XVIII. Fundacya Sandecka „Dom roboczy“	474
XIX. „ Teresy z hr. Stadnickich hr. Weissenwolffowej dla obłąkanych uzdrowieńców	476
XX. „ ś. p. Piotra hr. Wodziekiego dla uboższych włościan gmin Hołhocze, Dobrowody, Wierzbów, Wolica, Zastawce	480
Fundacya ś. p. Dr. Józefa Kazimierza dw. im Malinowskiego im. „Najjaśniejszego Pana“	
XXI. Fundusz 1. „ku wspieraniu uboższych adwokatów i wdów po adwokatach“	484
XXII. „ 2. „ku wspieraniu artystów i literatów“	487
XXIII. „ 3. „ku wspieraniu celów galic. Towarzystwa muzycznego we Lwowie“	491
XXIV. „ 4. „ku wspieraniu ubogich sług prywatnych“	493
XXV. „ 5. „posagowy dla ubogich dziewcząt służących“	496
XXVI. „ 6. „ku wspieraniu ubogich chłopców uczących się rzemiosła“	501
XXVII. Fundacya Karola Beliny Brzozowskiego dla bursy stanisławowskiej im. J. I. Kraszewskiego	504
XXVIII. „ imienia Antoniego Schiffnera	506
XXIX. „ Maryi Mochnackiej dla czterech ubogich ciemnych	509
XXX. „ Edwarda Lewińskiego dla uboższych włościan w Galicyi	511
XXXI. „ „Domu ubogich“ im. Ludwika i Anny Helełów w Krakowie	514
XXXII. Fundusz „Macierzy Polskiej“	521
XXXIII. Fundacya Maryi Feliksy z hr. Gołejewskich Czarkowskiej dla rękodzielników i przemysłowców pochodzenia polskiego w kraju zawód rękodzielnicy lub przemysłowy podejmujących	525
XXXIV. Fundusz z legatu ś. p. Józefa Ciemieryńskiego	531
XXXV. „ ku podniesieniu rybactwa	532
XXXVI. Fundacya Malwiny z Łukowskich Wirth i Teofili Łukowskiej dla osieroconych dziewcząt	534
XXXVII. „ posagowa ś. p. Maksymiliana i Franciszka Ksawerego Siemianowskich dla biednych moralnie prowadzących się dziewcząt	536
XXXVIII. „ ś. p. Maksymiliana i Franciszka Ksawerego Siemianowskich dla ubogich wdów po nauczycielach szkół ludowych ,	540
XXXIX. „ ś. p. Teresy z hr. Stadnickich hr. Weissenwolffowej na rzecz przytułku dla dotkniętych wielką chorobą	543
XL. „ ś. p. Leonarda Wężyka na rzecz szkoły rolniczej w Czernichowie	545
XLI. Fundacya bursy imienia księcia Leona Sapiehy dla kandydatów na nauczycieli szkół ludowych	548

XLII.	Fundacya Franciszka Steczkowskiego z Jasła	551
XLIII.	„ posagowa ś. p. Szczepana Zaręby Skrzyńskiego dla 5 panien szlacheckich	553
XLIV.	„ „ „ „ „ „ „ „ dla 10 dziewcząt wiejskich	556
XLV.	„ „ „ „ „ „ „ „ „ „ „ „ „ „ dla 10 dziewcząt wiejskich	559
XLVI.	„ ś. p. Piotra Krzeczunowicza dla nieuleczalnych i rekonwalescentów	563
	Fundacya imienia Józefa Koźwitzky'ego :	
XLVII.	Fundusz 1. „dla ślepych w Krakowie“	565
XLVIII.	„ 2. „dla wychowanków zakładu sierot pod wezwaniem św. Józefa w Krakowie“	567
XLIX.	„ 3. „dla poprawionych złoczyńców w Krakowie“	570
L.	„ zapomogowy im. Henryka Straszewskiego dla ubogich wyrobników w Boguchwale	573
LI.	„ Ludwiki z hr. Dunin Borkowskich Niezabitowskiej dla Zborn im. św. Klaudy	575
LII.	Fundusz emerytury członków sceny polskiej we Lwowie	576
LIII.	Fundacya Józefa Krupacza „dla c. k. inwalidów wojskowych“	581
LIV.	„ ś. p. Wiktora z Baworowa hr. Baworowskiego	583
LV.	„ „ Ludwiki z hr. Dunin Borkowskich Niezabitowskiej na rzecz „domu pracy“ czyli Towarzystwa Miłosierdzia we Lwowie	597
LVI.	„ „ Ludwiki z hr. Dnnin Borkowskich Niezabitowskiej na rzecz „tanich kuchni ludowych“ we Lwowie	600
LVII.	Fundusz „na zakupno książek do czytania dla uczniów niższych naukowych zakładów naukowych w kraju“	603
LVIII.	Fundacya Tytusa Kielanowskiego „dla gminy Kędzierzawce“	604/I.
LIX.	„ „ „ „ „ Żuratyn	604/III.
LX.	„ „ „ „ „ „nieuleczalnych chorych chrześcian we Lwowie“	604/V.
LXI.	„ ś. p. Wacława Tyzenhauza	604/VII.
LXII.	„ księżny Karoliny z książąt Ponińskich Lubomirskiej na utrzymanie i wychowa- nie 12 sierot w Zakładzie św. Heleny we Lwowie	604/IX.
LXIII.	„ Maryem Gwürtzowej na rzecz ubogich izraelitów miasta Dębicy	604/XII.
LXIV.	„ ks. Jana Szawflarskiego dla Czarnego Dunajca	604/XIV.
LXV.	„ „ „ „ „ Dębicy	604/XV.
LXVI.	„ hr. Róży Lanckowrońskiej dla chorych artystów	604/XVI.
LXVII.	Depozyta gminne serwitutowe	604/XVIII.
LXVI I.	Depozyta ogólne	604XXV.



I. Fundusz pomnika Kościuszki

Rubryka	Fuzycya	A) Majątek zarodowy	Należytość		Uiszczenie		Należytość pozostała z końcem roku 1897	
			zł.	ct.	zł.	ct.	zł.	ct.
		D o c h o d y.						
1		Efekta zakupione w walucie koronowej (11.200 koron, czyli) . . . 5.600 zł. od tego efekta spieniężone w walucie austriackiej . . . 5.404 .						
		rzeczywiste przykupno . . .	196	—	196	—		
		Suma dochodów . . .	196	—	196	—		
2		Zapasz z początkiem roku 1897:						
		a) w gotówce . . . — zł. 00 ¹ / ₂ ct.						
		b) w efektach:						
		α) w walucie austr. 5.516 „ 52 „						
		β) w walucie koronowej (20.200 koron, czyli) . . . 10.100 „ — „	—	—	15.616	52 ¹ / ₂	—	—
		Razem . . .	—	—	15.812	52 ¹ / ₂	—	—
		W y d a t k i.						
1		Gotówka wydana na zakupno efektów 5.404 zł. od tego za spieniężone efekta 5.404 „						
		czysty wydatek . . .	—	—	—	—	—	—
2		Zapasz z końcem roku 1897:						
		a) w gotówce . . . — zł. 00 ¹ / ₂ ct.						
		b) w efektach:						
		α) w walucie austr. 112 „ 52 „						
		β) w walucie koronowej (31.400 koron, czyli) . . . 15.700 „ — „	—	—	15.812	52 ¹ / ₂	—	—
		Razem . . .	—	—	15.812	52 ¹ / ₂	—	—

I. Fundusz pomnika Kościuszki.

Stan majątku zarodowego z końcem roku 1897.

	Szczegół.	Ogół.
<i>Stan czynny. Zapas kasowy:</i> a) w gotówce		— zł. 00 ¹ / ₂ ct.
b) w efektach:		
α) w walucie austriackiej:		
1. 4 ¹ / ₂ % list zastawny Banku krajowego	100 zł. — ct.	
2. 4% książeczka " "	12 " 52 "	
β) w walucie koronowej:		
1. 4% listy zastawne galic. Towarzystwa kredytowego ziemskiego (5.400 koron, czyli)	2.700 " — "	
2. 4% listy zastawne Banku krajowego (14.600 koron, czyli)	7.300 " — "	
3. 4% obligacye galic. pożyczki krajowej z roku 1893 (200 koron, czyli)	100 " — "	
4. 4% obligacye kolejowe Banku krajowego (11.200 koron, czyli)	5.600 " — "	15.812 " 52 "
Suma stanu czynnego		15.812 zł. 52 ¹ / ₂ ct.
<i>Stan bierny</i>		— " —
Czysty stan czynny w walucie austriackiej		15.812 zł. 52 ¹ / ₂ ct.
W porównaniu z takimże stanem z końcem roku 1896		15.616 " 52 ¹ / ₂ "
okazuje się przyrost majątku o		196 zł. — ct.

I. Fundusz pomnika Kościuszki.

Rubryka	Pozycya	B) Majątek obrotowy	Należyłość		Uiszczenie		Należyłość pozostała z końcem roku 1897	
			zł.	ct.	zł.	ct.	zł.	ct.
		D o c h o d y.						
	1	Odsetki od efektów:						
		a) $4\frac{1}{2}\%$ od list. zast. Banku krajowego 11 zł. 25 ct.						
		b) 4% od list. zast. Banku krajowego 296 „ — „						
		c) 4% od list. zast. galic. Towarz. kred. ziemsk. . 108 „ — „						
		d) 4% od obligacyj galic. pożyczki kraj. z r. 1891. 108 „ — „						
		e) 4% od obligacyj galic. pożyczki kraj. z r. 1893. 16 „ — „						
		f) 4% od oblig. kolejowych Banku krajowego . . . 112 „ — „						
		Razem 651 zł. 25 ct.						
		od tego odsetki bierne . 18 „ 67 „						
		Czysty dochód 632 58	632	58	632	58	—	—
		Suma dochodów 632 58	632	58	632	58	—	—
	2	Zapás z początkiem roku 1897 w efektach:						
		a) w walucie austryackiej 211 zł. 57 ct.						
		b) „ „ „ „ „ „ „ „ „ „ koronowej (800 koron, czyli) . . 400 „ — „	—	—	611	57	—	—
		Razem 1.244 15	—	—	1.244	15	—	—

I. Fundusz pomnika Kościuszki.

Rubryka	Pozycja	B) Majątek obrotowy	Należyłość		Uiszczenie		Należyłość pozostała z końcem roku 1897	
			zł.	ct.	zł.	ct.	zł.	ct.
W y d a t k i.								
1		Gotówka odesłana Komitetowi zarządzającemu pomnikiem w Krakowie.	632	58	632	58	—	—
		Suma wydatków	632	58	632	58	—	—
2		Zapás z końcem roku 1897 w efektach:						
		a) w walucie austriackiej 211 zł. 57 ct.						
		b) „ „ koronowej (800 koron, czyli) . . . 400 „ — „	—	—	611	57	—	—
		Razem . . .	—	—	1.244	15	—	—

Uwaga. Majątkiem tej fundacyi zarządza samoistnie Komitet istniejący w Krakowie i przedkłada Wydziałowi krajowemu corocznie sprawozdanie ze swych czynności.

W roku 1892 nadesłał Komitet ten do przechowania w Kasie Wydziału krajowego efekta imiennej wartości 550 zł. mon. konw. na rzecz majątku obrotowego z zastrzeżeniem, że efekta te służyć będą na ewentualne nadzwyczajne potrzeby kopca Kościuszki (LW. 7.387/92).

Wykazany powyżej zapas majątku obrotowego z końcem roku 1897 stanowiący właśnie wzmiankowany powyżej depozyt, składa się obecnie:

a) w walucie austriackiej:		
1. z 4 ¹ / ₂ % listów zastawnych Banku krajowego imiennej wartości		150 zł. — ct.
2. z 4% książeczki Banku krajowego		61 „ 57 „
b) w walucie koronowej:		
1. z 4% obligacyj galic. pożyczki krajowej z roku 1893 (600 koron, czyli)		300 „ — „
2. z 4% listów zastawnych Banku krajowego (200 koron, czyli)		100 „ — „
<u>razem w walucie austriackiej</u>		<u>611 zł. 57 ct.</u>

II. Fundusze stypendyjne.

Rubryka	Pozycya	A) Majątek zarodowy	Należyłość		Uiszczenie		Należyłość pozostała z końcem roku 1897	
			zł.	ct.	zł.	ct.	zł.	ct.
D o c h o d y.								
I.	Fundacye nowoprzybyłe:							
	1	<i>Czaykowscy.</i> 4 ^o / _o listy zastawne galicyjsk. Towarz. kredytow. ziemsk. imiennej wartości (20.000 koron, czyli) 10.000 zł. — ct.						
	2	<i>Kruszyński Leon Jan Kanty.</i> 4 ^o / _o listy zast. galic. Towarz. kredytow. ziemsk. (5.000 koron, czyli) 2.500 „ — „						
	3	<i>Marynowski Ignacy.</i> a) 4 ^o / _o listy zast. galic. Tow. kredyt. ziem. (114.600 kor., czyli) 57.300 „ — „ b) 4 ^o / _o książeczka gal. kasy oszczędności 136 „ 53 „						
	4	<i>Michalewicze.</i> a) 4 ¹ / ₂ ^o / _o listy zastawne Banku krajowego 4.450 „ — „ b) 4 ^o / _o listy zastawne galic. Towarzystwa kredytow. ziemsk. (18.000 koron, czyli) 9.000 „ — „ c) 4 ^o / _o książeczka gal. Kasy oszczędności 263 „ 40 „ d) gotówką — „ 00 ¹ / ₂ „						
	5	<i>Ks. Michna Wojciech.</i> gotówką 5.624 „ 26 „						
	6	<i>Ks. Szaflarski Józef i Czaykowska Franciszka Ksawera.</i> gotówką 3.000 „ — „						
		Do przeniesienia 92.274 zł. 19 ¹ / ₂ ct.	—	—	—	—	—	—

II. Fundusze stypendyjne.

Rubryka	Pozycja	A) Majątek zarodowy	Należytość		Uiszczenie		Należytość pozostała z końcem roku 1897	
			zł.	ct.	zł.	ct.	zł.	ct.
		Z przeniesienia	92.274	19 ¹ / ₂ ct.	—	—	—	—
	7	<i>Solowijowie Jan i Wanda dla szkoły ludowej w Boratynie.</i> 4 ¹ / ₂ % listy zastawne galic. Banku hipotecznego	500	— „ — „	92.774	19 ¹ / ₂	92.774	19 ¹ / ₂
II.	8	Wpływy na rzecz istniejących już fundacyj:						
		a) gotówką	381	zł. 49 ct.				
		b) efektami	689	„ 04 „	1.070	53	1.070	53
III.	9	Kapitały hipotekowane	12.486	14	—	—	12.486	14
IV.	10	Gotówka za sprzedane realności	35.201	49 ¹ / ₂	—	—	35.201	49 ¹ / ₂
V.	11	Gotówka przeniesiona z majątku obrotowego	49.805	zł. 82 ¹ / ₂ ct.				
		od tego przeniesiona do majątku obrotowego	44.401	„ 97 „	5.403	85 ¹ / ₂	5.403	85 ¹ / ₂
VI.	12	Efekta zakupione:						
		a) w wal. austriackiej	17.684	zł. 30 ct.				
		b) „ koronowej (433.100 koron, czyli)	216.550	„ — „	234.234	30	234.234	30
VII.	13	Gotówka za splenione efekta	213.506	85	213.506	85	—	—
		Do przeniesienia	594.677	36 ¹ / ₂	546.989	73	47.687	63 ¹ / ₂

II. Fundusze stypendyjne.

Rubryka	Pozycja	A) Majątek zarodowy	Należyłość		Uiszczenie		Należyłość pozostała z końcem roku 1807	
			zł.	ct.	zł.	ct.	zł.	ct.
		Z przeniesienia . . .	594.677	36 ¹ / ₂	546.989	73	47.687	63 ¹ / ₂
VIII.	14	Efekta odebrane z winkulacyi:						
		a) w wal. austryackiej 20.000 zł.						
		b) „ koronowej (317.600 koron, czyli) 158.800 „	178.800	—	178.800	—	—	—
IX.	15	Efekta odebrane z winkulacyi i wymiany:						
		a) w walucie austryackiej 4.450 zł.						
		b) w walucie koronowej (18.000 koron, czyli) . . . 9.000 „	13.450	—	13.450	—	—	—
		<u>Suma dochodów . . .</u>	786.927	36 ¹ / ₂	739.239	73	47.687	63 ¹ / ₂
		Do tego:						
		1. Zapas kasowy z początkiem roku 1897:						
		a) w gotówce . . . — zł. — ct.						
		b) w efektach:						
		α) w wal. austryackiej . . . 759.593 „ 52 „						
		β) w wal. koronowej (6,453 900 koron, czyli) . 3,226.950 „ — „						
		2. Wartość dóbr i realności . . . 149.147 „ 83 „	—	—	4,135.691	35	—	—
		<u>Razem . . .</u>	—	—	4,874.931	08	—	—

II. Fundusze stypendyjne.

Rubryka	Pozycja	A) Majątek zarodowy	Należytość		Uiszczenie		Należytość pozostała z końcem roku 1897	
			zł.	ct.	zł.	ct.	zł.	ct.
		W y d a t k i.						
I.	1	Efekta spieniężone:						
		a) w wal. austriackiej 158.218 zł. 06 ct.						
		b) w walucie koronowej (110.900 koron, czyli) 55.450 „ — „	213.668	06	213.668	06	—	—
II.	2	Efekta wydane do winkulacyi:						
		a) w walucie austriackiej 20.000 zł.						
		b) w walucie koronowej (317.600 koron, czyli) 158.800 „	178.800	—	178.800	—	—	—
III.	3	Efekta wydane do winkulacyi i wymiany:						
		a) w wal. austriackiej 4.450 zł.						
		b) w wal. koronowej (18.000 koron, czyli) 9.000 „	13.450	—	13.450	—	—	—
IV.	4	Efekta wydane do rachunku roku 1898						
		jako chwilowa lokacya w walucie austriackiej	13.885	42	13.885	42	—	—
V.	5	Gotówka wydana na zakupno efektów	227.916	46	227.916	46	—	—
		<u>Suma wydatków</u>	647.719	94	647.719	94	—	—
		Do tego:						
		1. Zapas kasowy z końcem roku 1897:						
		a) w gotówce — zł. — ct.						
		b) w efektach:						
		α) w walucie austr. 611.213 „ 31 „						
		β) w wal. koronowej (6,933.700 kor. czyli) 3,466.850 „ — „						
		2. Wartość dóbr i realności 149.147 „ 83 „	—	—	4,227.211	14	—	—
		<u>Razem zgodnie ze sumą dochodów</u>	—	—	4,874.931	08	—	—

II. Fundusze stypendyjne.

Stan majątku zarodowego z końcem roku 1897.

<i>Stan czynny.</i>	<i>Szczegół</i>	<i>Ogół</i>
A) Zapas kasowy :		
1) w gotówce		— zł. — ct.
2) w efektach		
<i>α) w walucie austriackiej :</i>		
a) 6 ⁰ / ₁₀₀ obligacye galicyjskiej pożyczki krajowej z r. 1873	3.900 zł. — ct.	
b) 4 ⁰ / ₁₀₀ obligacye galic. funduszu propinacyjnego	72.400 „ — „	
c) 5 ⁰ / ₁₀₀ obligacye komunalne Banku krajowego	2.100 „ — „	
d) 4 ⁰ / ₁₀₀ listy zastawne galicyjskiego Towarzystwa kredytowego ziemskiego	18.900 „ — „	
e) 4 ¹ / ₂ ⁰ / ₁₀₀ listy zastawne galicyjskiego Banku hipotecznego	37.200 „ — „	
f) 4 ¹ / ₂ ⁰ / ₁₀₀ listy zastawne Banku krajowego	305.450 „ — „	
g) 5 ⁰ / ₁₀₀ premiove listy zastawne galicyjskiego Banku hipotecznego	47.900 „ — „	
h) 3 ⁰ / ₁₀₀ listy zastawne austriackiego Zakładu kredytowego ziemskiego	1.200 „ — „	
i) 5 ⁰ / ₁₀₀ akcyje kolei Karola Ludwika	36.400 „ — „	
k) 10 sztuk akcyj nżytkowania kolei karola Ludwika	— „ — „	
l) 4 ⁰ / ₁₀₀ losy państwowe z r. 1854	500 „ — „	
m) 25-ta część losu państwowego z roku 1858	10 „ — „	
n) 4 ⁰ / ₁₀₀ losy państwowe z r. 1860	2.500 „ — „	
o) los węgierski „Bazylika“	5 „ — „	
p) losy miasta Krakowa	60 „ — „	
r) 5 ⁰ / ₁₀₀ austriacka renta państwowa	63.600 „ — „	
s) 4 ⁰ / ₁₀₀ książeczki wkładkowe Banku krajowego	12.743 „ 65 „	
t) 4 ⁰ / ₁₀₀ książeczki wkład. galicyjskiej Kasy oszczędności	2.769 „ 66 „	
u) 4 ⁰ / ₁₀₀ książeczki wkład. innych kas i Towarzystw zaliczkowych	3.575 „ — „	
	611.213 zł. 31 ct.	
Do przeniesienia		611.213 zł. 31 ct.

II. Fundusze stypendyjne.

	Szczegół.	Ogół.
Z przeniesienia	611.213 zł. 31 ct.	— zł. — ct.
β) w walucie koronowej :		
a) 4 ^o / _o listy zastawne galicyjsk. Towarzystwa kredyt. ziemsk.	3,374.200 koron	
b) 4 ^o / _o listy zastawne Banku krajowego	2,292.600 „	
c) 4 ^o / _o listy zastawne gal. Banku hipotecznego	312.600 „	
d) 4 ^o / _o obligacye pożyczki krajowej z roku 1893	505.300 „	
e) 4 ^o / _o obligacye pożyczki miasta Lwowa	206.800 „	
f) 4 ^o / _o obligacye kolejowe Banku krajowego	<u>242.200 „</u>	
	6,933.700 koron	
	czyli <u>3,466.850 „ — „</u>	
	Razem	4,078.063 „ 31 „
B) Należytości czynne		47.687 „ 63 ¹ / ₂ „
C) Wartość dóbr i realności :		
a) dobra Godowa z przyległościami, własność fundacyi ś. p. Dydyńskiego	39.972 zł. — ct.	
b) realność w Rzeszowie Nr. 7 i 9, własność fundacyi ś. p. Dra Jaua Towarnickiego	37.773 „ 80 „	
c) realność w Strzyżowie Nr. 97, własność fundacyi ś. p. Dydyńskiego	3.527 „ — „	
d) dobra Winniki z przyległościami. własność fundacyi ś. p. Głowińskiego	<u>67.875 „ 03 „</u>	149.147 „ 83 „
	Suma stanu czynnego	4,274.898 zł. 77 ¹ / ₂ ct.
Stan bierny		<u>— zł. — ct.</u>
Czysty stan czynny w walucie austryackiej		<u>4,274.898 zł. 77¹/₂ ct.</u>

Uwagi do zamknięcia rachunku majątku zarodowego.

1. Czysty stan czynny tego majątku wynosi z końcem roku 1897, jak
wykazano 4,274.898 zł. 77¹/₂ ct.
W porównaniu z takimże stanem z końcem roku 1896 w kwocie 4,183.378 „ 98¹/₂ „
okazuje się przyrost majątku o 91,519 zł. 79 ct.

powstały głównie wskutek przybycia nowych fundacyj i fruktyfikowania zapasów gotówki majątku obrotowego na rzecz majątku zarodowego; a mianowicie:

Stan gotówki z końcem r. 1897.	— zł. — ct.		
„ „ „ „ „ 1896.	— „ — „	przyrost żaden	— zł. — ct.
Stan efektów z końcem r. 1897.	4,078.063 „ 31 „		
„ „ „ „ „ 1896.	3,986.543 „ 52 „	przyrost o	91.519 „ 79 „

Stan należytości czynnych z końcem roku 1897 47.687 zł. 63¹/₂ ct.
Stan należytości czynnych z końcem roku 1896 47.687 „ 63 ¹/₂ „
przyrost żaden — „ — „

W ogóle okazuje się przyrost majątku, jak wyżej o 91.519 zł. 79 ct.

2. Należytości czynne z tytułu wierzytelności hipotecznych, wykazane z końcem roku 1897 pod pozycją 9. dochodów, składają się z następujących poszczególnych kapitałów:

a) w fundacyi hr. Łosia	6.363 zł. 64 ¹ / ₂ ct.
b) „ „ Olszewskiego	4.200 „ — „
c) „ „ Lipińskich	1.922 „ 49 ¹ / ₂ „

razem 12.486 zł. 14 ct. jak wykazano w pozycyi 9 dochodów.

3. Wierzytelność z tytułu sprzedanych realności, wykazana z końcem roku 1897 pod pozycją 10 dochodów, stanowi dług funduszów obciążanych i położnic za nabytą w swoim czasie od fundacyi Głowińskiego realność Popijarską w sumie 35 201 zł. 49¹/₂ ct.

4. Oprócz wykazanych w stanie czynnym majątku pod poz. 2. a) i) akcyj kolei Karola Ludwika na 36.400 zł. posiadają fundusze Koniieckiego i Dra Towarnickiego obecnie 10 sztuk akcji „użytkowania“ tej kolei, otrzymane tytułem odszkodowania za wylosowane w swoim czasie właściwe 5% akcyje tej kolei. Akcyje „użytkowania“ powinny przynosić co roku przydadającą na nie dywidendę, jednakowoż jak lat podrzednich, tak i w roku 1897 nie przyniosły żadnej dywidendy, albowiem od czasu upaństwowienia kolei Karola-Kudwika, prawdopodobnie z powodu zwiększonych kosztów administracyjnych, dywidenda nie jest wypłacaną.

5. Oprócz wykazanego w stanie czynnym pod poz. 2. a) i β) zapasu w efektach imiennej wartości 4,078.063 zł. 31 ct. posiadają jeszcze niektóre fundusze 4% książeczki wkładowe Banku krajowego na ogólną kwotę 13.885 zł. 42 ct.

opiewające, a mianowicie:

a) fundacya Cieszewskiego-Zawadzkiego na	277 „ — „
b) „ „ Heferna Roberta na	548 „ 83 „
Do przeniesienia	825 „ 83 „

II. Fundusze stypendyjne.

		Z przeniesienia	825 zł. 83 ct.
c)	„	Kielbusiewicza Tomasza na	200 „ — „
d)	„	Michalewiczów na	560 „ 25 „
e)	„	Michny Wojciecha na	145 „ 75 „
f)	„	Rappaporta na	27 „ 92 „
g)	„	Pieściorowskiego na	12.125 „ 67 „
		Razem, jak wyżej	<u>13.885 zł. 42 ct.</u>

powstałe wskutek chwilowej lokacji gotówki dyspozycyjnej majątku obrotowego. Książeczki te, ze względu na ich przeznaczenie, nie mogą być uważane jako integralna część majątku zakładowego, gdyż w każdej chwili mogą być użyte na cele poszczególnionych wyżej fundacyj, dlatego też przenosi się je, jak to pod poz. 4. wydatków uskutecznilo, na rok następny, w którym do dochodów odnośnych funduszów pobraue zostały.

6. W fundacyi Dra Jana Towarniekiego sprzedano część papierów wartościowych imiennej wartości 60.000 koron czyli 30.000 zł. i 5.000 zł., łącznie imiennej wartości 35.000 zł., a z uzyskanej w ten sposób gotówki w kwocie 34.159 zł. 40 ct. użyto kwoty 33.595 zł. 36 ct. na pokrycie dalszych kosztów budowy gmachu seminaryum nauczycielskiego, tudzież internatu przy seminaryum w Rzeszowie, resztę zaś w kwocie 564 zł. 04 ct. ulokowano na książeczkę wkładową Banku krajowego (LW. 6083/97). Tak samo sprzedano część papierów wartościowych fundacyi styp. Antoniego Dydyńskiego imiennej wartości 21.900 koron, czyli 10.950 zł. za 10.676 zł. 25 ct., z czego użyto na budowę domu fundacyjnego w Strzyżowie kwoty 10.671 zł. 16 ct.; resztę zaś w kwocie 5 zł. 09 ct. ulokowano na książeczkę Banku krajowego (LW. 11.804/97 i LW. 38.760/97). W skutek tego majątek zakładowy obu tych fundacyj o te wartości się zmniejszył, natomiast jednak ubytek efektów zastąpi o wiele większa wartość nowo wybudowanych gmachów, które dotychczas nie zostały jeszcze oszacowane.

II. Fundusze stypendyjne.

Rubryka	Pozycja	B) Majątek obrotowy	Należytość		Uiszczenie		Należytość pozostała z końcem roku 1897	
			zł.	ct.	zł.	ct.	zł.	ct.
D o c h o d y.								
I. Odsetki.								
	1	Od papierów publicznych 164.596 zł. 92 ct. od tego odsetki bierne przy zakupie efektów <u>483 „ 29 „</u>	164.113	63	164.113	63	—	—
	2	Od spieniężonych książeczek wkładkowych Banku krajowego i galic. Kasy oszczędności	129	14	129	14	—	—
	3	Od kapitałów hipotekowanych :						
	a)	5% odsetki od kapitału hipotekowanego na realności Popijarskiej we Lwowie, własność Zakładu pożycznic i obłąkanych, w sumie 35.201 zł. 49½ ct. (na rzecz fundacyi Głowińskiego) 1.760 zł. 08 ct.						
	b)	5% odsetki od kapitału hipotekowanego na dobrach Werchrata w sumie 6.363 zł. 64½ ct. (na rzecz fundacyi Łosia) 318 „ 18 „						
	c)	5% odsetki od kapitału 4.200 zł., hipotekowanego na dobrach Sietnica (na rzecz fundacyi Olszewskiego) 210 „ — „						
	d)	Renta z dochodów dóbr Zwiąhel (na rzecz fundacyi Ladunskiego) 1.145 zł. od tego zwrot nadpłaty 3 „ 1.142 „ — „						
	e)	Renta z dochodów dóbr Ożańsko (na rzecz fundacyi Ożańskiej):						
		Z przeniesienia 3.430 „ 26 „	164.242	77	164.242	77	—	—

II. Fundusze stypendyjne.

Rubryka	Pozycya	B) Majątek obrotowy	Należytość		Uiszczenie		Należytość pozostała z końcem roku 1897	
			zł.	ct.	zł.	ct.	zł.	ct.
		Z przeniesienia . 3.430 zł. 26 ct.	164.242	77	164.242	77	—	—
		α) należytość zaległa . 150 zł.						
		β) należytość bieżąca . 150 „ 300 „ — „	3.730	26	3.730	26	—	—
		Suma rubryki I.	167.973	03	167.973	03	—	—
II.		Dochody z dóbr i realności.						
	4	Nadwyżka dochodów z dóbr Winniki (fundusz Głowińskiego)	6.152	02	6.152	02	—	—
	5	Nadwyżka dochodów z dóbr Szypowce (fundusz Marcelego Stupnickiego)	4.738	07	4.738	07	—	—
	6	Nadwyżka dochodów z realności w Rzeszowie (fundusz Dra Jana Towarnickiego)	1.951	77 ^{1/2}	1.951	77 ^{1/2}	—	—
	7	Nadwyżka dochodów z realności w Tarnopolu (fundusz Strzałkowskiego)	4.630	—	4.630	—	—	—
	8	Nadwyżka dochodów z dóbr Kochanówka (fundusz Dra Antoniego Lachowicza)	3.500	—	3.500	—	—	—
	9	Czynsz dzierżawny z dóbr Jacowce (fundusz Stanisława Strzałkowskiego) . 4.438 zł. 64 ct. od tego zwrot nadpłaconej należytości 38 „ 64 „	4.400	—	4.400	—	—	—
	10	Czynsz dzierżawny z dóbr Kuźmina dolna i górna (fundusz Ryszarda Pieścirowskiego)	2.050	—	2.050	—	—	—
	11	Czynsz dzierżawny z dóbr Urlowa (fundusz Karola i Reginy Lipińskich)	2.881	92	2.881	92	—	—
		Suma rubryki II.	30.303	78 ^{1/2}	30.303	78 ^{1/2}	—	—
		Do przeniesienia	198.276	81 ^{1/2}	198.276	81 ^{1/2}	—	—

II. Fundusze stypendyjne.

Rubryka	Pozycja	B) Majątek obrotowy	Należyłość		Uiszczenie		Należyłość pozostała z końcem roku 1897	
			zł.	ct.	zł.	ct.	zł.	ct.
		Z przeniesienia	198.276	81 ¹ / ₂	198.276	81 ¹ / ₂	—	—
III.		Dochody z innych funduszów.						
	12	Dotacya z funduszu krajowego dla fundacyi Cesarza Franciszka Józefa I. jubileuszowej	12.000	—	12.000	—	—	—
		<u>Suma rubryki III.</u>	12.000	—	12.000	—	—	—
IV.		Dochody i zwroty rozmaite.						
	13	Ryczałtowa sprzedaż dębów w lesie Urłowskim (fundusz Lipińskich) 17 200 zł. — ct. od tego zwrot ¹ / ₄ części z uzyskanej ceny (wraz z odsetkami) na rzecz nieletnich Lipińskich 4.358 „ 58 „	12.841	42	12.841	42	—	—
	14	Ryczałtowa sprzedaż drzewa jodłowego w lesie dóbr Kuzmina dolna i górna (fundusz Pieściorowskiego).	20.000	—	20.000	—	—	—
	15	Odsetki zwłoki:	240	04	13	89	226	15
	16	Zasilki pobrane z rachunku roku 1898 na wyrównanie niedoborów poszczególnych fundacyj w roku 1897	19.435	81	19.435	81	—	—
	17	Wpływy i zwroty rozmaite	316	37	—	—	316	37
	18	Mylne dochody 16 zł. 08 ct. od tego zwrot korelatywny 16 „ 08 „	—	—	—	—	—	—
		<u>Suma rubryki IV.</u>	52.833	64	52.291	12	542	52
		Suma dochodów wszystkich rubryk	263.110	45 ¹ / ₂	262.567	93 ¹ / ₂	542	52
		Do tego:						
		Zapas kasowy z początkiem roku 1897	—	—	45.389	08	—	—
		Razem	—	—	307.957	01 ¹ / ₂	—	—

II. Fundusze stypendyjne.

Rubryka	Pozycja	B) Majątek obrotowy	Należyłość		Uiszczenie		Należyłość pozostała z końcem roku 1897	
			zł.	ct.	zł.	ct.	zł	ct.
I.	W y d a t k i.							
	Stypendya.							
	1	Wyplacone stypendya dla 778 uczniow :						
		a) nalezytosć zaległa . 6.579 zł. 01 ct. odpisano . 3.930 „ 25 „ 2.648 zł. 76 ct.						
		b) nalezytosć bieżąca . 132.430 „ 07 „						
		razem . 135.078 zł. 83 ct.						
		od tego nalezytosć z tytułu zwrotu nadplaconych stypendyów . 157 „ 50 „	134.921	33	126.844	24	8.077	09
	2	Oplaty za uczniow, wychowywanych w c. i k. zakladach woj-skowych . . . 9.593 zł. 21 ct.						
		od tego zwrot nadplaconej nalezytosći . . 940 „ 27 1/2 „	8.652	93 1/2	8.652	93 1/2	—	—
		Suma rubryki I. . .	143.574	26 1/2	135.497	17 1/2	8.077	09
II.	Cele naukowe i dobroczynne.							
	3	Wsparcia dla ubogich uczniow miasta Lwowa (z fundacyi Brzezińskiego) .	315	—	315	—	—	—
	4	Subwencya Bursie św. Kazimierza w Tarnowie (z fundacyi Tarnowskiej). .	80	—	80	—	—	—
	5	Taksy rygorozalne i wsparcia nadzwyczajne dla ukończonych sluchaczow uniwersytetow (z fundacyi Dydyńskiego):						
		a) nalezytosć zaległa . . 120 zł — ct.	710	—	470	—	240	—
		b) „ bieżąca . . 590 „ — „						
	Do przeniesienia . . . {	1.105	—	865	—	240	—	
		143.574	26 1/2	135.497	17 1/2	8.077	09	

II. Fundusze stypendyjne.

Rubryka	Pozycja	B) Majątek obrotowy	Należytość		Uiszczenie		Należytość pozostała z końcem roku 1897	
			zł.	ct.	zł.	ct.	zł.	ct.
		Z przeniesienia	143.574	26 ¹ / ₂	135.497	17 ¹ / ₂	8.077	09
			1.105	—	865	—	240	—
6		Nagrody dla celujących uczniów szkoły rolniczej w Czernichowie (z fundacyi Jeleńskiego)	79	—	79	—	—	—
7		Wsparcia dla ubogich uczennic miasta Żółkwi z (fundacyi Kopińskiego).	110	—	110	—	—	—
8		Wsparcia dla ubogiej dziatwy szkolnej w Tarnobrzegu z (fundacyi Reifera)	17	—	17	—	—	—
9		Wsparcia dla ubogiej dziatwy szkolnej w Skałacie (z fundacyi Włochowicza)	77	—	77	—	—	—
10		Subweneye bursom i innym zakładom nankowym, tudzież wsparcia dla ubogich uczniów, wdów i sierót (z fundacyi Dr. Jana Towarnickiego:						
	a)	należytość zaległa 25 zł.						
	b)	„ bieżąca 3.755 „	3.780	—	3.755	—	25	—
		<u>Suma rubryki II.</u>	5.168	—	4.903	—	265	—
III.		Wsparcia jednorazowe.						
11		Jednorazowe zapomogi dla krewnych z fundacyi Dra Antoniego Lachowicza	1.800	—	1.800	—	—	—
12		Zasiłki jednorazowe dla krewnych z fundacyi Czajkowskiego Waleryana	419	—	419	—	—	—
13		Zasiłki nadzwyczajne dla krewnych z fundacyi Strzałkowskiego Stanisława	250	—	250	—	—	—
14		Jednorazowe zapomogi dla 17 biednych uczniów z fundacyi Dra Jana Towarnickiego	400	—	400	—	—	—
		<u>Suma rubryki III.</u>	2.869	—	2.869	—	—	—
		Do przeniesienia	151.611	26 ¹ / ₂	143.269	17 ¹ / ₂	8.342	09

II. Fundusze stypendyjne.

Rubryka	Pozycja	B) Majątek obrotowy	Należytość		Uiszczenie		Należytość pozostała z końcem roku 1897	
			zł.	ct.	zł.	ct.	zł.	ct.
		Z przeniesienia	151.611	26 ¹ / ₂	143.269	17 ¹ / ₂	8.342	09
IV.		Subwencye stałe innym funduszom.						
	15	Kapitulę katedralnej obrz. rz. kat. we Lwowie (z fundacyi Głowińskiego)	446	46	446	46	—	—
	16	Galicyjskiemu funduszowi religijnemu (z fundacyi Głowińskiego)	57	54	57	54	—	—
	17	Zakładowi ubogich we Lwowie (z fundacyi Głowińskiego)	12	60	12	60	—	—
	18	Domowi kalek im. św. Łazarza we Lwowie (z fundacyi Głowińskiego)	8	40	8	40	—	—
	19	Kościółowi OO. Jezuitów we Lwowie (z fundacyi Russyana)	21	—	21	—	—	—
		<u>Suma rubryki IV.</u>	546	—	546	—	—	—
V.		Legaty i pensye.						
	20	Baranowska Augusta (z fundacyi Laskowskich)	100	—	100	—	—	—
	21	Kowalska Ksawera (z fundacyi Strzałkowskiego):						
		a) należytość						
		zaległa 33 zł. 41 ct.						
		odpisano 33 „ 41 „ — zł. — ct.						
			100	03	100	03	—	—
		b) należytość bieżąca 100 „ - - „						
	22	Kuczyńska Michalina (z fundacyi Kuczyńskiego)	100	—	100	—	—	—
	23	Dydyńska Julia (z fundacyi Pięściorowskiego)	600	—	600	—	—	—
	24	Pisz Wincenta (z fundacyi Pierściorowskiego)	190	—	190	—	—	—
		<u>Do przeniesienia</u>	1.090	03	1.090	03	—	—
			152.157	26 ¹ / ₂	143.815	17 ¹ / ₂	8.342	09

II. Fundusze stypendyjne.

Rubryka	Pozycja	B) Majątek obrotowy	Należytość		Uiszczenie		Należytość pozostała z końcem roku 1897	
			zł.	ct.	zł.	ct.	zł.	ct.
		Z przeniesienia	152.157	26 ¹ / ₂	143.815	17 ¹ / ₂	8.342	09
			1.090	03	1.090	03	—	—
	25	Nowosieleccy Bronisław i Zofia (z fundacyi Pieściorowskiego)	400	—	400	—	—	—
	26	Woźniak Felicja (z fundacyi Pieściorowskiego)	89	—	89	—	—	—
	27	Jełowicka Kamila (z fundacyi Strzałkowskiego)	600	—	600	—	—	—
	28	Kowalska Paulina (z fundacyi Stupnickiego Marcelego)	100	—	100	—	—	—
	29	Einhorn Lejba (z fundacyi Stupnickiego Marcelego)	100	—	100	—	—	—
		<u>Suma rubryki V.</u>	2.379	03	2.379	03	—	—
VI.		Wynagrodzenia i wsparcia stałe.						
	30	Wynagrodzenie kuratora (z fundacyi Strzałkowskiego)	200	—	200	—	—	—
	31	Wsparcia stałe dla 5 krewnych (z fundacyi Waleryana Czajkowskiego)	3.000	—	3.000	—	—	—
		<u>Suma rubryki VI.</u>	3.200	—	3.200	—	—	—
VII.		Podatki i należytości rządowe.						
	32	Podatki gruntowe, domowo-klasowe, dochodowe i t. p. z dodatkami	1.500	00 ¹ / ₂	1.500	00 ¹ / ₂	—	—
	33	Należytości ekwiwalentowe	893	60	893	60	—	—
	34	Należytość rządowa od przeniesienia majątków fundacyjnych w zarząd kraju i inne opłaty rządowe 7.384 zł. 76 ¹ / ₂ ct. od tego zwrot nadpłaconej należytości 86 „ 91 „	7.297	85 ¹ / ₂	7.297	85 ¹ / ₂	—	—
		<u>Suma rubryki VII.</u>	9.691	46	9.691	46	—	—
		<u>Do przeniesienia</u>	167.427	75 ¹ / ₂	159.085	66 ¹ / ₂	8.342	09

II. Fundusze stypendyjne.

Rubryka	Pozycja	B) Majątek obrotowy	Należytość		Uiszczenie		Należytość pozostała z końcem roku 1897	
			zł.	ct.	zł.	ct.	zł.	ct.
		Z przeniesienia	167.427	75 ¹ / ₂	159.085	66 ¹ / ₂	8.342	09
VIII.		Wydatki administracyjne.						
	35	Płace nadkuratora i kuratorów fundacyi Dra Jana Towarnickiego, tudzież administratora fundacyi Dra Lachowicza :						
		a) należytość zaległa 333 zł. 37 ct. odpisano 25 „ 53 „ 307 zł. 84 ct.						
		b) należytość bieżąca . 5.200 „ — „	5.507	84	5.233	33	274	51
	36	Remuneracye stałe dla kasyera, zastępcy kasyera, likwidatora i referenta spraw stypendyjnych :						
		a) z fundacyi Lachowicza 340 zł.						
		b) z fundacyi Waleryana Czajkowskiego 90 „						
		c) z fundacyi Dra Jana Towarnickiego 120 „	550	—	550	—	—	—
	37	Konserwacye i budowy :						
		a) na dalszą budowę gmachu seminarjum nauczy cielskiego męskiego, tudzież na budowę internatu przy temże seminarjum w Rzeszowie (z fundacyi Dra Jana Towarnickiego) . 51.000 zł. — ct.						
		b) na dalszą budowę domu fundacyjnego w Strzyżowie (z fundacyi Dydyńskiego) 1.000 „ — „						
		c) na reperacye budynków na folwarku w Jacowcach (z fundacyi Strzałkowskiego) 257 „ 30 „						
		Do przeniesienia . 52.257 zł 30 ct. {	6.057	84	5.783	33	274	51
			167.427	75 ¹ / ₂	159.085	66 ¹ / ₂	8.342	09

II. Fundusze stypendyjne.

Rubryka	Pozycja	B) Majątek obrotowy	Należytość		Uiszczenie		Należytość pozostała z końcem roku 1897	
			zł.	ct.	zł.	ct.	zł.	ct.
VIII.		Z przeniesienia . 52.257 zł. 30 ct. {	167.427	75 ¹ / ₂	159.085	66 ¹ / ₂	8.342	09
			6.057	84	5.783	33	274	51
		d) na reperacyę budynków w dobrach fundacyjnych Dra Lachowicza . . . 1.000 „ -- „						
		e) na reparacye budynków i inne administracyjne wydatki w dobrach fundacyi Pieściorowskiego 1.200 „ -- „	54.457	30	54.457	30	—	—
		Suma rubryki VIII. .	60.515	14	60.240	63	274	51
IX.	38	Gotówka przeniesiona do majątku zarodowego . . . 49.805 zł. 82 ¹ / ₂ ct. od tego pobrana z majątku zarodowego . 44.401 „ 97 „	5.403	85 ¹ / ₂	5.403	85 ¹ / ₂	—	—
X.		Wydatki i zwroty rozmaite.						
	39	Raty amortyzacyjne od wypożyczonych kapitałów:						
		a) z fundacyi Strzałkowskiego 2.205 zł. — ct.						
		b) z fundacyi Dra Lachowicza 1.540 „ -- „						
		c) z fundacyi Lipińskich 484 „ 45 „	4.229	45	4.229	45	—	—
	40	Dotacya dla kooperatora rz. kat. ekspozytury w Łozówce z (funduszu Strzałkowskiego)						
		a) należytość zaległa 4 zł. 24 ct.						
		b) „ bieżąca 50 „ -- „	54	24	54	16	—	08
		Do przeniesienia . . . {	4.283	69	4.283	61	—	08
			233.346	75	224.730	15	8.616	60

II. Fundusze stypendyjne.

Rubryka	Pozycja	B) Majątek obrotowy	Należyłość		Uiszczenie		Należyłość pozostała z końcem roku 1897	
			zł.	ct.	zł.	ct.	zł.	ct.
		Z przeniesienia. . .	233.346	75	224.730	15	8.616	60
			4.283	69	4.283	61	—	08
X.	41	Jełowickiej Kamili, odsetki od kaucyi ślubnej 6.300 zł. (z fundacyi Strzałkowskiego) . . .	315	—	315	—	—	—
	42	Utrzymanie grobowca śp. fundatorów Laskowskich (z fundacyi Laskowskich) . . .	5	27	5	27	—	—
	43	Odsetki od kapitału 500 zł. na rzecz rz. kat. kościoła w Strzyżowie (z fundacyi Dydyńskiego) . . .	10	50	—	—	10	50
	44	Dobrowolny datek do funduszu szkolnego jako dotacya dla nauczyciela szkoły ludowej w Jacowcach (z fundacyi Strzałkowskiego) . . .						
		a) należyłość zaległa 40 zł.						
		odpisano 40 „ — zł.						
		b) należyłość bieżąca 40 „	40	—	40	—	—	—
	45	Koszta insercyjne	540	14	540	14	—	—
	46	Datek konkurencyjny na kościół w Tyrawie wołoskiej (z fundacyi Pieścirowskiego)	143	11	143	11	—	—
	47	Dobrowolny datek na budowę cerkwi w Klebanówce (z fundacyi Strzałkowskiego)	600	—	600	—	—	—
	48	Delegat Wydziału krajowego do zarządu dóbr Urlów na wydatki administracyjne tychże dóbr (z fundacyi Lipińskich)	500	—	500	—	—	—
	49	Zwrot zaliczek funduszowi krajowemu (należyłość zaległa)	51	54 ¹ / ₂	33	69 ¹ / ₂	17	85
	50	Zasilki wydane do rachunku roku 1896 na wyrównanie niedoboru poszczególnych fundacyj	10.970	41 ¹ / ₂	10.970	41 ¹ / ₂	—	—
	51	Koszta stemplowe, portorya, koszta podróży i dyety i rozmaite inne wydatki 859 zł. 70 ¹ / ₂ ct.						
		od tego zwrot nadpłaconej należyłości 21 zł. 22 ct.	833	48 ¹ / ₂	838	48 ¹ / ₂	—	—
		Suma rubryki X.	18.298	15 ¹ / ₂	18.269	72 ¹ / ₂	28	43
		Suma wydatków wszystkich rubryk	251.644	90 ¹ / ₂	242.999	87 ¹ / ₂	8.645	03
		Do tego:						
		Zapas kasowy z końcem roku 1897.	—	—	64.957	14	—	—
		Razem zgodnie ze sumą dochodów	—	—	307.957	01 ¹ / ₂	—	—

II. Fundusze stypendyjne.

Stan majątku zarodowego z końcem roku 1897.

<i>Stan czynny</i>	Szczegół.	Ogół.
1. Zapas kasowy w gotówce	64.957 zł. 14 ct.	
2. Należytości czynne	<u>542 „ 52 „</u>	65.499 zł. 66 ct.
<i>Stan bierny.</i>		
Należytości bierne		<u>8.645 „ 03 „</u>
	<u>Czysty stan czynny</u>	<u>56.854 zł. 63 ct.</u>

Uwagi do zamknięcia rachunku majątku obrotowego.

Czysty stan czynny tego majątku wynosi z końcem roku 1897, jak

wykazano	56.854 zł. 63 ct.
w roku 1896 zaś wynosił	<u>38.352 „ 50¹/₂ „</u>

Z porównania okazuje się przyrost czystego stanu czynnego w roku 1897 o 18.502 zł. 12¹/₂ ct.

z powodu przybycia nowych fundacyj stypendyjnych.

Wykazaną pod poz. 3 d) dochodów rentę z dóbr Zwiabel stanowią 200 dukatów holenderskich, płatnych w dwóch półrocznych ratach po 100 dukatów dnia 8 lutego i 8 sierpnia każdego roku. Wartość tych dukatów oblicza się według kursu notowanego przez Izbę handlową lwowską, w dniach płatności rat.

Zapas ostateczny w gotówce, wykazany w kwocie 64.957 złr. 14 ct., po strąceniu należytości biernych odnośnych funduszów, sfruktyfikowano w roku 1898 na rzecz majątku zarodowego przez przykupno papierów wartościowych, tudzież przez lokacyę pozostałych po tem zakupnie nadwyżek gotówki na książeczki wkładkowe Banku krajowego.

LW. 28.920/98.

Alegat A. i B. do zamknięcia rachunków stypendyjnych.

W Y K A Z

wynikłości poszczególnych funduszków stypendyjnych

za rok 1897.

Alegat A. do zamknięcia rachunków funduszów stypendyjnych za rok 1897.
 Alfabetyczny wykaz wynikłości wedle
M a j a t e k

Liczba poz.	Nazwa fundacyi	Zapasy z początkiem roku 1897.				Dochody w ciągu roku 1897			
		gotówką		efektami		gotówką		efektami	
		zł.	ct.	imienna wartość		zł.	ct.	imienna wartość	
1	Aywas Grzegorz	—	—	28.843	15	592	50	1.206	30
2	Aywas Mikołaj	—	—	2.409	18	45	29	45	29
3	Artymowicz Jan	—	—	4.857	28	12	42	12	42
4	Barczewski I. (dla wszechnicy lwowskiej)	—	—	193.800	61	1.346	21	2.724	96
5	Barczewski II. (dla wszechnicy krakowskiej)	—	—	203.230	76	1.488	38	3.017	63
6	Barczewski III. (dla szkoły politechnicznej)	—	—	23.521	—	703	—	1.418	10
7	Barczewski IV. (dla panien Polek)	—	—	56.477	69	198	25	402	85
8	Bereźnicy	—	—	2.404	11	36	54	36	54
9	Bier Joel	—	—	14.237	97	20	91	20	91
10	Bodzioch Tomasz	—	—	33.237	26	292	50	600	—
11	Boznański Leon	—	—	57.771	53	700	—	1.418	03
12	Broniewska Klementyna	—	—	4.354	27	36	—	36	—
13	Bohdanowicz Dominik	—	—	22.752	51	97	70	200	—
14	Brześcińska Kunegunda	—	—	9.817	90	12	82	12	82
15	Brześciński Aleksander	—	—	14.343	96	97	70	200	—
16	Brzeski Damian	—	—	9.519	52	146	55	300	—
17	Brzeżany	—	—	3.438	08	12	08	12	08
18	Brzeziński Antoni i Sylwester	—	—	11.951	60	28	55	28	55
19	Chełmecki Jan	—	—	2.850	83	6	95	6	95
20	Chlebowski Stanisław	—	—	2.745	23	597	70	1.212	50
21	Cesarz Franciszek Józef I.	—	—	113.922	27	732	99	1.500	24
22	„ „ „ „ (jubil.)	—	—	41.137	97	2.840	20	5.806	80
23	Cieszewski — Zawadzki	—	—	17.348	58	277	—	277	—
24	Czajkowski Hipolit	—	—	44.040	90	586	20	1.200	—
25	Czajkowski Waleryan } ^{a)} zar.	—	—	140.000	—	15.477	36	31.546	55
	} ^{b)} rezer	—	—	39.333	37	1.863	20	3.810	50
26	Czaykowscy	—	—	—	—	—	—	20.000	—
27	Czerkawski Józef	—	—	9.703	64	54	70	54	70
29	Czuczawa Krzysztof	—	—	8.811	83	4	—	4	—
29	Dolliner Karolina	—	—	4.863	44	146	55	300	—
30	Dołżański Jan	—	—	4.836	—	344	64	702	69
31	Br. Dulcka Teodozya	—	—	9.817	71	38	50	38	50
32	Dydyński Antoni	—	—	166.099	39	21.001	75	21.405	09
33	Egierski dla Egierskich I.	—	—	12.577	87	3.243	53	6.701	43
34	„ „ „ „ II.	—	—	8.467	01	500	—	1.015	17
35	Egierski dla Siedleckich I.	—	—	12.861	13	441	95	902	50
36	„ „ „ „ II.	—	—	9.358	85	169	15	321	85
37	Englowa Teofila	—	—	12.518	38	56	20	56	20
38	Falkenfels Dyonizy	—	—	241	88	—	—	—	—
39	Gizela arcyksiężniczka	—	—	6.717	85	6	80	6	80
40	Głowiński Roch Samuel	—	—	1,099.089	65	2.511	90	208.317	50
	Do przeniesienia	—	—	2,464.312	16	56.768	67	316.879	45

poszczególnych funduszków stypendyjnych. z a r o d o w y.

R a z e m				Wydatki w ciągu roku 1897				Zapas z końcem roku 1897				Należyciś pozostała z końcem r. 1897			
gotówką		efektami		gotówką		efektami		gotówką		efektami		czynna		bierna	
zł.	ct.	imien.	wart.	zł.	ct.	imien.	wart.	zł.	ct.	imien.	wart.	zł.	ct.	zł.	ct.
592	50	30.049	45	592	50	—	—	—	—	30.049	45	—	—	—	—
45	29	2.454	47	45	29	—	—	—	—	2.454	47	—	—	—	—
12	42	4.869	70	12	42	—	—	—	—	4.869	70	—	—	—	—
1.346	21	196.525	57	1.346	21	700	—	—	—	195.825	57	—	—	—	—
1.488	38	206.248	39	1.488	38	1.031	10	—	—	205.217	29	—	—	—	—
703	—	24.939	10	703	—	200	—	—	—	24.739	10	—	—	—	—
198	25	56.880	54	198	25	—	—	—	—	56.880	54	—	—	—	—
36	54	2.440	65	36	54	—	—	—	—	2.440	65	—	—	—	—
20	91	14.258	88	20	91	—	—	—	—	14.258	88	—	—	—	—
292	50	33.837	26	292	50	30	91	—	—	33.806	35	—	—	—	—
700	—	59.189	56	700	—	1.200	—	—	—	57.989	56	—	—	—	—
36	—	4.390	27	36	—	—	—	—	—	4.390	27	—	—	—	—
97	70	22.952	51	97	70	43	70	—	—	22.908	81	—	—	—	—
12	82	9.830	72	12	82	—	—	—	—	9.830	72	—	—	—	—
97	70	14.543	96	97	70	37	03	—	—	14.506	93	—	—	—	—
146	55	9.819	52	146	55	14	93	—	—	9.804	59	—	—	—	—
12	08	3.450	16	12	08	—	—	—	—	3.450	16	—	—	—	—
28	55	11.980	15	28	55	—	—	—	—	11.980	15	—	—	—	—
6	95	2.857	78	6	95	—	—	—	—	2.857	78	—	—	—	—
597	70	3.957	73	597	70	1.041	20	—	—	2.916	53	—	—	—	—
732	99	115.422	51	732	99	—	—	—	—	115.422	51	—	—	—	—
2.840	20	46.944	77	2.840	20	605	37	—	—	46.339	40	—	—	—	—
277	—	17.625	58	277	—	277	—	—	—	17.348	58	—	—	—	—
586	20	45.240	90	586	20	12	90	—	—	45.228	—	—	—	—	—
15.477	36	171.546	55	15.477	36	14.021	80	—	—	157.524	75	—	—	—	—
1.863	20	43.143	87	1.863	20	303	01	—	—	42.840	86	—	—	—	—
—	—	20.000	—	—	—	—	—	—	—	20.000	—	—	—	—	—
54	70	9.758	34	54	70	—	—	—	—	9.758	34	—	—	—	—
4	—	8.815	83	4	—	—	—	—	—	8.815	83	—	—	—	—
146	55	5.163	44	146	55	47	55	—	—	5.115	89	—	—	—	—
344	64	5.538	69	344	64	26	11	—	—	5.512	58	—	—	—	—
38	50	9.856	21	38	50	—	—	—	—	9.856	21	—	—	—	—
21.001	75	187.504	48	21.001	75	32.225	50	—	—	155.278	98	—	—	—	—
3.243	53	19.279	30	3.243	53	3.742	10	—	—	15.537	20	—	—	—	—
500	—	9.482	18	500	—	500	—	—	—	8.982	18	—	—	—	—
441	95	13.763	63	441	95	245	06	—	—	13.518	57	—	—	—	—
169	15	9.680	70	169	15	147	30	—	—	9.533	40	—	—	—	—
56	20	12.574	58	56	20	—	—	—	—	12.574	58	—	—	—	—
—	—	241	83	—	—	—	—	—	—	241	83	—	—	—	—
6	80	6.724	65	6	80	—	—	—	—	6.724	65	—	—	—	—
2.511	90	1,307.407	15	2.511	90	205.480	40	—	—	1,101.926	75	35.201	49 ¹ / ₂	—	—
56.768	67	2,781.191	61	56.768	67	261.932	97	—	—	2,519.258	64	35.201	49 ¹ / ₂	—	—

Alfabetyczny wykaz wynikłości wedle

M a j a t e k

Liczba porz.	Nazwa fundacyi	Zapasy z początkiem roku 1897			Dochody w ciągu roku 1897				
		gotówką		efektami	gotówką		efektami		
		zł.	ct.	imienna wartość	zł.	ct.	imienna wartość		
	Z przeniesienia . . .	—	—	2,464.312	16	56.768	67	316.879	45
41	Hr. Goluchowski Agenor . . .	—	—	60.960	10	7.410	46	15.524	81
42	Gross de Rosenburg Józef . . .	—	—	13.228	78	1.407	31	2.834	71
43	Hassewicz Stanisław	—	—	10.839	80	—	—	—	—
44	ks. Harbut Jan	—	—	5.282	34	97	60	400	—
45	Br. Hauer Franciszek	—	—	4.879	40	9	82	9	82
46	Hefern Robert	—	—	15.000	—	675	—	15.675	—
47	Hoffmann Kornel	—	—	40.673	05	—	—	—	—
48	ks. Horecki Elias	—	—	9.939	95	27	90	27	90
49	ks. Janowski Floryan Amand	—	—	4.931	93	8	06	8	06
50	Jankowscy Władysław i Marya	—	—	2.208	75	67	—	67	—
51	Jarosław	—	—	26.371	79	246	45	701	80
52	Jarosz Leonard	—	—	4.363	99	6	—	6	—
53	Jeleński Napoleon I. (dla szkoły rolnicz. w Czernichowie)	—	—	21.681	75	—	—	—	—
54	Jeleński Napoleon II. (dla szkoły w Łuczyceach)	—	—	26.180	67	627	91	2.442	31
55	Jezienicy	—	—	15.958	45	22	83	22	83
56	Jurgas Magdalena	—	—	16.938	61	6.120	95	12.641	45
57	Dr. Kaczkowski Antoni	—	—	14.180	95	425	98	731	38
58	Kallir Mayer	—	—	15.557	84	14	36	14	36
59	Karol Ludwik arcyksiążę	—	—	18.500	97	36	52	36	52
60	ks. Kiełbusiewicz Tomasz	—	—	10.947	60	204	90	204	90
61	Kisliński Mikołaj	—	—	18.736	50	298	17	1.205	37
62	Koniecki Menard	—	—	111.114	56	100	—	202	50
63	Kopernik Mikołaj	—	—	3.143	89	3	03	3	03
64	Kopiński Adam	—	—	5.660	94	22	25	22	25
65	Korzelińska Sabina	—	—	15.717	82	16	35	16	35
66	Kraków (zakordonowa)	—	—	171.933	96	493	32	1.604	82
67	Krakowiec	—	—	6.532	60	4	64	4	64
68	Krausnecker Piotr	—	—	53.536	17	536	85	2 100	—
69	Kretowicz Paweł	—	—	3.120	70	97	60	400	—
70	Krościenko	—	—	4.026	66	97	70	200	—
71	Kruszewska Marya	—	—	18.982	90	197	70	401	90
72	Krzeczunowicz Ignacy	—	—	19.932	83	10.829	76	22.421	76
73	Krzeczunowicz Walery	—	—	16.809	60	113	54	215	84
74	ks. Kucharski Jan	—	—	14.805	08	402	26	811	66
75	Kuczyński Leon Jan Kanty	—	—	—	—	—	—	5.000	—
76	Kulezycki Jakób	—	—	16.668	72	11	41	11	41
77	Kurdwanowska Marya	—	—	10.072	56	4	81	4	81
78	Dr. Lachowicz Antoni I. (stypendyjna)	—	—	29.111	13	464	05	1.323	15
79	Dr. Lachowicz Antoni II. (zapomogowa)	—	—	27.517	56	5.100	—	10.343	40
80	Laskowscy Zygmunt i Marya	—	—	182.960	69	976	—	4.000	—
	Do przeniesienia . . .	—	—	3,533.323	75	93.947	16	418.521	19

poszczególnych funduszków stypendyjnych.

z a r o d o w y.

R a z e m				Wydatki w ciągu roku 1897				Zapas z końcem roku 1897				Należyciść pozostała z końcem r. 1897			
gotówką		efektami		gotówką		efektami		gotówką		efektami		czynna		bierna	
zł.	ct.	imien.	wart.	zł.	ct.	imien.	wart.	zł.	ct.	imien.	wart.	zł.	ct.	zł.	ct.
56.768	67	2,781.191	61	56.768	67	261.932	97	—	—	2,519.258	64	35.201	49 ¹ / ₂	—	—
7.410	46	76.484	91	7.410	46	7.441	—	—	—	69.043	91	—	—	—	—
1.407	31	16.063	49	1.407	31	1.100	—	—	—	14.963	49	—	—	—	—
—	—	10.839	80	—	—	—	—	—	—	10.839	80	—	—	—	—
97	60	5.682	34	97	60	274	55	—	—	5.407	79	—	—	—	—
9	82	4.889	22	9	82	—	—	—	—	4.889	22	—	—	—	—
675	—	30.675	—	675	—	15.675	—	—	—	15.000	—	—	—	—	—
—	—	40.673	05	—	—	—	—	—	—	40.673	05	—	—	—	—
27	90	9.967	85	27	90	—	—	—	—	9.967	85	—	—	—	—
8	06	4.939	99	8	06	—	—	—	—	4.939	99	—	—	—	—
67	—	2.275	75	67	—	—	—	—	—	2.275	75	—	—	—	—
246	45	27.073	59	246	45	327	27	—	—	26.746	32	—	—	—	—
6	—	4.369	99	6	—	—	—	—	—	4.369	99	—	—	—	—
—	—	21.681	75	—	—	—	—	—	—	21.681	75	—	—	—	—
627	91	28.622	98	627	91	1.639	94	—	—	26.983	04	—	—	—	—
22	83	15.981	28	22	83	—	—	—	—	15.981	28	—	—	—	—
6.120	95	29.580	06	6.120	95	6.100	—	—	—	23.480	06	—	—	—	—
425	98	14.912	33	425	98	305	83	—	—	14.606	50	—	—	—	—
14	36	15.572	20	14	36	—	—	—	—	15.572	20	—	—	—	—
36	52	18.537	49	36	52	—	—	—	—	18.537	49	—	—	—	—
204	90	11.152	50	204	90	200	—	—	—	10.952	50	—	—	—	—
298	17	19.941	87	298	17	600	—	—	—	19.341	87	—	—	—	—
100	—	11.317	06	100	—	100	—	—	—	11.217	06	—	—	—	—
3	03	3.146	92	3	03	—	—	—	—	3.146	92	—	—	—	—
22	25	5.683	19	22	25	—	—	—	—	5.683	19	—	—	—	—
16	35	15.734	17	16	35	—	—	—	—	15.734	17	—	—	—	—
493	32	173.538	78	493	32	900	—	—	—	172.638	78	—	—	—	—
4	64	6.537	24	4	64	—	—	—	—	6.537	24	—	—	—	—
536	85	55.636	17	536	85	1.024	85	—	—	54.611	32	—	—	—	—
97	60	3.520	70	97	60	256	84	—	—	3.263	86	—	—	—	—
97	70	4.226	66	97	70	2	49	—	—	4.224	17	—	—	—	—
197	70	19.384	80	197	70	236	72	—	—	19.148	08	—	—	—	—
10.829	76	42.354	59	10.829	76	10.808	—	—	—	31.546	59	—	—	—	—
113	54	17.025	44	113	54	—	—	—	—	17.025	44	—	—	—	—
402	26	15.616	74	402	26	200	—	—	—	15.416	74	—	—	—	—
—	—	5.000	—	—	—	—	—	—	—	5.000	—	—	—	—	—
11	41	16.680	13	11	41	—	—	—	—	16.680	13	—	—	—	—
4	81	10.077	37	4	81	—	—	—	—	10.077	37	—	—	—	—
464	05	30.434	28	464	05	628	47	—	—	29.805	81	—	—	—	—
5.100	—	37.860	96	5.100	—	5.100	—	—	—	32.760	96	—	—	—	—
976	—	186.960	69	976	—	2.031	65	—	—	184.929	04	—	—	—	—
93.947	16	3,951.844	94	93.947	16	316.885	58	—	—	3,634.959	36	35.201	49 ¹ / ₂	—	—

Alfabetyczny wykaz wynikłości wedle

M a j a t e k

Liczba porz.	Nazwa fundacyi	Zapasy z początkiem roku 1897				Dochody w ciągu roku 1897			
		gotówką		efektami		gotówką		efektami	
		zł.	ct.	imienna wartość		zł.	ct.	imienna wartość	
	Z przeniesienia . .	—	—	3,533.323	75	93.947	16	418 521	19
81	Lenartowicz Teofil	—	—	4.405	42	88	—	88	—
82	Hr. Lewicki Kajetan	—	—	44.518	96	11.162	92	23.912	17
83	Lewicki Bazyli	—	—	10.201	35	97	70	200	—
84	Lipińscy Karol i Regina	—	—	26.443	69	291	45	1.200	—
85	Loewensteinowa Rozalia	—	—	6.469	16	—	—	—	—
86	Ładuński Stanisław	—	—	9.846	20	163	74	316	44
87	Łazowski Adolf	—	—	30.688	19	12.890	80	26.650	50
88	hr. Łoś Feliks Antoni	—	—	49.413	94	169	75	523	30
89	Małecki Antoni	—	—	2.923	28	16	85	16	85
90	Marynowski Ignacy	—	—	—	—	—	—	114.736	53
91	Mateczyński Marek	—	—	41.237	81	346	45	904	30
92	Michalewicz Zygmunt Fryderyk	—	—	—	—	560	25	63.723	65
93	hr. Mieroszewski Jan	—	—	46.314	68	312	77	619	67
94	Mickiewicz Adam I.	—	—	3.651	08	11	56	11	56
95	„ „ II	—	—	550	—	—	—	—	—
96	Mikiewicz Jędrzej	—	—	3.231	95	—	—	—	—
97	ks. Michna Wojciech	—	—	—	—	5.867	71	11.667	71
98	Mikołajów	—	—	20.507	16	15	61	15	61
99	Miller Maksymilian	—	—	2.348	20	1	—	1	—
100	ks. Mokrzycki Ireneusz	—	—	12.832	39	502	22	2.014	22
101	Monasterzyska	—	—	7.648	95	6	97	6	97
102	ks. Montleart Augusta	—	—	95.551	63	16	05	16	05
103	Dr. Morawski Adam I. (famil.)	—	—	3.694	08	146	45	500	—
104	„ „ II. (niefamil.)	—	—	11.420	89	25	96	25	96
105	Dr. Moysa Rosochacki Michał	—	—	13.163	55	—	—	—	—
106	Hr. Moszezeńska Ludwika	—	—	2.033	99	—	—	—	—
107	Nahaczów	—	—	2.856	64	97	60	400	—
108	Nawratil Jakób	—	—	3.563	17	147	30	300	—
109	Nielepiec Jędrzej	—	—	2.945	86	9	90	9	90
110	Niezabitowska Ludwika I.	—	—	62.340	69	300	35	607	45
111	Niezabitowska z hr. Dunin Borkowskich Ludwika II.	—	—	99.138	82	244	25	500	—
112	ks. Nowakowski Józef	—	—	4.948	68	6	09	6	09
113	ks. Nowak Jan	—	—	17.455	65	293	10	600	—
114	Obniski Filip	—	—	18.703	52	439	25	1.700	—
115	Olszewski Michał	—	—	3.796	53	—	—	—	—
116	Oranż Abraham	—	—	5.352	67	8	50	8	50
117	ks. Otowski Henryk	—	—	1.630	51	7	25	7	25
118	Ożańsko	—	—	9.248	41	195	40	400	—
119	Paprocki Stanisław	—	—	22.345	49	196	45	600	90
120	Parzelski Franciszek	—	—	11.725	15	103	86	406	26
	Do przeniesienia . .	—	—	4,249.472	09	128.690	67	671.218	03

poszczególnych funduszków stypendyjnych.

z a r o d o w y.

R a z e m				Wydatki w ciągu roku 1897				Zapas z końcem roku 1897				Należytość pozostała z końcem r. 1897			
gotówką		efektami		gotówką		efektami		gotówką		efektami		czynna		bierna	
zł.	ct.	imien.	wart.	zł.	ct.	imien.	wart.	zł.	ct.	imien.	wart.	zł.	ct.	zł.	ct.
93.947	16	3,951.844	94	93.947	16	316.885	58	—	—	3,634.959	36	35.201	49 ¹ / ₂	—	—
88	—	4.493	42	88	—	—	—	—	—	4.493	42	—	—	—	—
11.162	92	68.431	13	11.162	92	11.511	50	—	—	56.919	63	—	—	—	—
97	70	10.401	35	97	70	1	08	—	—	10.400	27	—	—	—	—
291	45	27.643	69	291	45	600	—	—	—	27.043	69	1.922	49 ¹ / ₂	—	—
—	—	6.469	16	—	—	—	—	—	—	6.469	16	—	—	—	—
163	74	10.162	64	163	74	147	30	—	—	10.015	34	—	—	—	—
12.890	80	57.338	69	12.890	80	12.547	15	—	—	44.791	54	—	—	—	—
169	75	49.937	24	169	75	200	—	—	—	49.737	24	6.363	64 ¹ / ₂	—	—
16	85	2.940	13	16	85	—	—	—	—	2.940	13	—	—	—	—
—	—	114.736	53	—	—	—	—	—	—	114.736	53	—	—	—	—
346	45	42.142	11	346	45	432	90	—	—	41.709	21	—	—	—	—
560	25	63.723	65	560	25	41.010	25	—	—	22.713	40	—	—	—	—
312	77	46.934	35	312	77	—	—	—	—	46.934	35	—	—	—	—
11	56	3.662	64	11	56	—	—	—	—	3.662	64	—	—	—	—
—	—	550	—	—	—	—	—	—	—	550	—	—	—	—	—
—	—	3.231	95	—	—	—	—	—	—	3.231	95	—	—	—	—
5.867	71	11.667	71	5.867	71	161	20	—	—	11.506	51	—	—	—	—
15	61	20.522	77	15	61	—	—	—	—	20.522	77	—	—	—	—
1	—	2.349	20	1	—	—	—	—	—	2.349	20	—	—	—	—
502	22	14.846	61	502	22	1.000	—	—	—	13.846	61	—	—	—	—
6	97	7.655	92	6	97	—	—	—	—	7.655	92	—	—	—	—
16	05	96.567	68	16	05	—	—	—	—	96.567	68	—	—	—	—
146	45	4.194	08	146	45	266	75	—	—	3.927	33	—	—	—	—
25	96	11.446	85	25	96	—	—	—	—	11.446	85	—	—	—	—
—	—	13.163	55	—	—	—	—	—	—	13.163	55	—	—	—	—
—	—	2.033	99	—	—	—	—	—	—	2.033	99	—	—	—	—
97	60	3.256	64	97	60	237	58	—	—	3.019	06	—	—	—	—
147	30	3.863	17	147	30	147	30	—	—	3.715	87	—	—	—	—
9	90	2.955	76	9	90	—	—	—	—	2.955	76	—	—	—	—
300	35	62.948	14	300	35	200	—	—	—	62.748	14	—	—	—	—
244	25	99.638	82	244	25	30	79	—	—	99.608	03	—	—	—	—
6	09	4.954	77	6	09	—	—	—	—	4.954	77	—	—	—	—
293	10	18.055	65	293	10	28	56	—	—	18.027	09	—	—	—	—
439	25	20.403	52	439	25	877	36	—	—	19.526	16	—	—	—	—
—	—	3.796	53	—	—	—	—	—	—	3.796	53	4.200	—	—	—
8	50	5.361	17	8	50	—	—	—	—	5.361	17	—	—	—	—
7	25	1.637	76	7	25	—	—	—	—	1.637	76	—	—	—	—
195	40	9.648	41	195	40	16	59	—	—	9.631	82	—	—	—	—
196	45	22.946	39	196	45	338	92	—	—	22.607	47	—	—	—	—
103	86	12.131	41	103	86	200	—	—	—	11.931	41	—	—	—	—
128.690	67	4,920.690	12	128.690	67	386.840	81	—	—	4,533.849	31	47.687	63 ¹ / ₂	—	—

Alfabetyczny wykaz wynikłości wedle

M a j a t e k

Liczba porz.	Nazwa fundacyi	Zapasy z początkiem roku 1897				Dochody w ciągu roku 1897			
		gotówką		efektami		gotówką		efektami	
		zł.	ct.	imienna wartość		zł.	ct.	imienna wartość	
	Z przeniesienia . . .	—	—	4,249.472	09	128.690	67	671.218	03
121	Paszye Bolesław . . .	—	—	37.940	41	1.370	15	4.741	36
122	ks. Pawłowski Franciszek . . .	—	—	14.119	33	97	60	400	—
123	Petryczyn Kazimierz . . .	—	—	240.430	43	9.669	21	28.518	56
124	Pineles Elias pod nazwą „Jakóba“ . . .	—	—	13.069	03	146	45	500	—
125	Pierzehata Ignacy . . .	—	—	2.271	09	—	—	—	—
126	Pieściorowski Ryszard . . .	—	—	—	—	13.150	43	15.448	57
127	ks. Pitoń Jan . . .	—	—	7.030	99	97	60	400	—
128	ks. Pniewski Feliks . . .	—	—	5.343	16	9	89	9	89
129	ks. Popkiewicz Antoni . . .	—	—	21.926	73	1.597	70	3.242	85
130	Potocki Mikołaj . . .	—	—	64.252	76	244	05	900	—
131	ks. Pukalski Alojzy . . .	—	—	101.703	76	228	35	432	95
132	Przemysł . . .	—	—	6.274	38	97	70	200	—
133	Radymno I. . .	—	—	3.842	25	97	70	200	—
134	Radymno II. . .	—	—	8.993	46	146	45	500	—
135	Dr. Rappaport Jakób . . .	—	—	3.415	25	27	92	27	92
136	Dr. Reifer Jakób . . .	—	—	925	85	—	—	—	—
137	Rostocki Piotr . . .	—	—	18.240	87	19	56	19	56
138	Rudolf arcyksiążę . . .	—	—	6.671	52	244	05	900	—
139	Russyan Rafał . . .	—	—	42.533	04	433	15	842	10
140	Ks. Ryznerski Walenty . . .	—	—	7.833	25	6	59	6	59
141	Rzeszów . . .	—	—	7.159	80	341	65	1.300	—
142	Ks. Sapieha Leon (zarodowy) . . .	—	—	33.841	15	1.643	35	3.333	80
	„ „ „ (rezerwowy) . . .	—	—	9.337	74	—	—	—	—
143	Sarama Tomasz . . .	—	—	6.844	31	16	—	16	—
144	Sącz . . .	—	—	13.962	22	1.195	40	2.430	—
145	Schlesingerowie Jan i Tekla . . .	—	—	2.414	67	1	81	1	81
146	Schnell Franciszek . . .	—	—	3.940	28	97	70	200	—
147	Seidler Chrystyan . . .	—	—	4.655	67	153	56	307	31
148	Seeling-Saulenfels Ferdynand . . .	—	—	1.913	90	—	—	—	—
149	Sielecka Aniela . . .	—	—	22.625	08	5.039	15	10.292	15
150	Siemianowscy I. (dla wsz. i pol.) . . .	—	—	50.723	39	439	65	900	—
151	Siemianowscy II. (dla szkoły sztuk pięknych) . . .	—	—	44.629	42	100	—	202	50
152	Siemiradzki Henryk . . .	—	—	5.310	91	6	30	6	30
153	Sołowijowie Jan i Wanda I. (dla szkoły lud. w Herbutowie) . . .	—	—	1.584	86	1.202	68	2.327	98
154	Sołowijowie Jan i Wanda II. (dla szk. lud. w Poturzyce) . . .	—	—	699	53	24	65	24	65
155	Sołowijowie Jan i Wanda III. (dla szk. lud. w Boratynie) . . .	—	—	—	—	—	—	500	—
156	Sozański Jan Franc. Kazim. . .	—	—	25.776	39	293	10	600	—
157	Skibiński Karol . . .	—	—	12.530	61	62	90	62	90
158	Ks. Skibiński Szczęsny I. . .	—	—	5.670	09	12	—	12	—
159	„ „ „ II. . .	—	—	5.446	26	—	—	—	—
160	„ „ „ III. . .	—	—	5.214	74	54	—	54	—
	Do przeniesienia . . .	—	—	5,120.570	67	167.059	12	751.079	78

poszczególnych fundusów stypendyjnych.

z a r o d o w y.

R a z e m				Wydatki wciagu roku 1897				Zapas z końcem roku 1897				Należytosć pozostała z końcem r. 1897			
gotówką		efektami		gotówką		efektami		gotówką		efektami		czynna		bierna	
zł.	ct.	imien.	wart.	zł.	ct.	imien.	wart.	zł.	ct.	imien.	wart.	zł.	ct.	zł.	ct.
128.690	67	4,920.690	12	128.690	67	386.840	81	—	—	4,533.849	31	47.687	63 ¹ / ₂	—	—
1.370	15	42.681	77	1.370	15	1.989	46	—	—	40.692	31	—	—	—	—
97	60	14.519	33	97	60	205	50	—	—	14.313	83	—	—	—	—
9.669	21	268.948	99	9.669	21	14.012	55	—	—	254.936	44	—	—	—	—
146	45	13.569	03	146	45	225	73	—	—	13.343	30	—	—	—	—
—	—	2.271	09	—	—	—	—	—	—	2.271	09	—	—	—	—
13.150	43	15.448	57	13.150	43	13.362	18	—	—	2.086	39	—	—	—	—
97	60	7.430	99	97	60	222	60	—	—	7.208	39	—	—	—	—
9	89	5.353	05	9	89	—	—	—	—	5.353	05	—	—	—	—
1.597	70	25.169	58	1.597	70	2.034	90	—	—	23.134	68	—	—	—	—
244	05	65.152	76	244	05	445	90	—	—	64.706	86	—	—	—	—
228	35	102.136	71	228	35	—	—	—	—	102.136	71	—	—	—	—
97	70	6.474	38	97	70	27	87	—	—	6.446	51	—	—	—	—
97	70	4.042	25	97	70	15	99	—	—	4.026	26	—	—	—	—
146	45	9.493	46	146	45	271	92	—	—	9.221	54	—	—	—	—
27	92	3.443	17	27	92	27	92	—	—	3.415	25	—	—	—	—
—	—	925	85	—	—	—	—	—	—	925	85	—	—	—	—
19	56	18.260	43	19	56	—	—	—	—	18.260	43	—	—	—	—
244	05	7.571	52	244	05	436	06	—	—	7.135	46	—	—	—	—
433	15	43.375	14	433	15	547	30	—	—	42.827	84	—	—	—	—
6	59	7.839	84	6	59	—	—	—	—	7.839	84	—	—	—	—
341	65	8.459	80	341	65	642	26	—	—	7.817	54	—	—	—	—
1.643	35	37.174	95	1.643	35	1.643	35	—	—	35.531	60	—	—	—	—
—	—	9.337	74	—	—	—	—	—	—	9.337	74	—	—	—	—
16	—	6.860	31	16	—	—	—	—	—	6.860	31	—	—	—	—
1.195	40	16.392	22	1.195	40	2.014	16	—	—	14.378	06	—	—	—	—
1	81	2.416	48	1	81	—	—	—	—	2.416	48	—	—	—	—
97	70	4.140	28	97	70	19	70	—	—	4.120	58	—	—	—	—
153	56	4.962	98	153	56	146	25	—	—	4.816	73	—	—	—	—
—	—	1.913	90	—	—	—	—	—	—	1.913	90	—	—	—	—
5.039	15	32.917	23	5.039	15	10.000	—	—	—	22.917	23	—	—	—	—
439	65	51.623	39	439	65	12	—	—	—	51.611	39	—	—	—	—
100	—	44.831	92	100	—	200	—	—	—	44.631	92	—	—	—	—
6	30	5.317	21	6	30	—	—	—	—	5.317	21	—	—	—	—
1.202	68	3.912	84	1.202	68	1.025	—	—	—	2.887	84	—	—	—	—
24	65	724	18	24	65	74	53	—	—	649	65	—	—	—	—
—	—	500	—	—	—	—	—	—	—	500	—	—	—	—	—
293	10	26.376	39	293	10	36	64	—	—	26.339	75	—	—	—	—
62	90	12.593	51	62	90	—	—	—	—	12.593	51	—	—	—	—
12	—	5.682	09	12	—	—	—	—	—	5.682	09	—	—	—	—
—	—	5.446	26	—	—	—	—	—	—	5.446	26	—	—	—	—
54	—	5.268	74	54	—	—	—	—	—	5.268	74	—	—	—	—
167.059	12	5,871.650	45	167.059	12	436.480	58	—	—	5,435.169	87	47.687	63 ¹ / ₂	—	—

Alfabetyczny wykaz wynikłości wedle

M a j a t e k

Liczba porz.	Nazwa fundacyi	Zapasy z początkiem roku 1897				Dochody w ciągu roku 1897			
		gotówka		efektami		gotówką		efektami	
		zł.	ct.	imienna wartość		zł.	ct.	imienna wartość	
	Z przeniesienia . .	—	—	5,120.570	67	167.059	12	751.079	78
161	ks. Skibiński Szczęsny IV. . .	—	—	5.450	04	12	—	12	—
162	" " " V. . .	—	—	5.729	14	—	—	—	—
163	" " " ogólna . . .	—	—	1.000	—	—	—	—	—
164	Słapowie Rozalia i Karol . .	—	—	19.822	78	212	39	417	19
165	Słowacki Juliusz	—	—	15.941	23	200	—	403	80
166	Sobota Karol I.	—	—	18.529	28	361	60	719	65
167	" " II.	—	—	18.529	28	361	60	719	65
168	" " III.	—	—	4.616	68	197	70	401	90
169	Spadwiński Antoni	—	—	26.000	—	—	—	—	—
170	Stachiewicz Franciszek	—	—	10.493	44	251	26	507	01
171	Stanisławów	—	—	2.620	49	6	67	6	67
172	Stankiewicz Mogiła Szczepan .	—	—	47.636	36	37	28	37	28
173	Staszewski i Bielak	—	—	11.270	70	97	70	200	—
174	Stawek Jędrzej	—	—	7.729	15	26	63	26	63
175	Stowarzyszenie urzędników i sług kolei Karola Ludwika . . .	—	—	1.889	43	97	70	200	—
176	Strissower Adolf	—	—	8.530	48	153	86	307	31
177	Strzałkowski Stanisław	—	—	64.214	54	3.293	10	6.657	50
178	Stupnicki Marcelli	—	—	89.297	75	8.146	40	22.553	39
179	" Hipolit	—	—	3.451	77	112	—	215	50
180	Szachłacki de Barachka Win- centy	—	—	55.688	98	978	70	4.002	70
181	Szaflarski Józef i Czaykowska Franciszka Ksawera	—	—	—	—	3.010	16	6.130	31
182	Szmoniewski Józef	—	—	4.204	20	—	48	—	48
183	Tarnów	—	—	3.732	93	2	75	2	75
184	Tarnowski Franciszek	—	—	17.511	49	14	50	14	50
185	Tchórznicka Honorata	—	—	5.212	82	97	70	200	—
186	Teodorowiczówna Klementyna .	—	—	3.170	54	7	—	7	—
187	Torosiewicz Emil	—	—	12.873	15	—	—	—	—
188	Dr. Towarnicki Jan	—	—	683.746	68	34.293	35	65.564	04
189	Towarnicki Bazylewicz Jan . . .	—	—	57.438	35	293	10	600	—
190	Trojanowski Wincenty	—	—	6.142	27	18	86	18	86
191	Unia lubelska	—	—	3.042	55	28	36	28	36
192	Dr. Urbański Franciszek	—	—	93.291	88	4	80	4	80
193	Uścieński Jędrzej	—	—	6.534	14	161	—	263	50
194	Dr. Warteresiewicz Maryan . . .	—	—	44.583	47	97	70	200	—
195	Wierzbicki Julian	—	—	71.309	51	380	70	738	75
196	Wilezyński Konrad	—	—	7.066	56	195	40	400	—
197	Włochowicz Jan	—	—	4.077	44	3	90	3	90
198	Wystawa krajowa z roku 1877 . .	—	—	40.864	53	588	—	2.201	80
199	Zawadzki Korwin Franciszek . . .	—	—	114.397	47	749	12	1.513	62
200	" Rogala Antoni	—	—	12.107	11	159	84	262	34
	Do przeniesienia . .	—	—	6,730.319	28	221.712	43	866.622	97

poszczególnych fundusów stypendyjnych.

z a r o d o w y.

R a z e m				Wydatki w ciągu roku 1897				Zapas z końcem roku 1897				Należność pozostała z końcem r. 1897			
gotówką		efektami		gotówką		efektami		gotówką		efektami		czynna		bierna	
zł.	ct.	imien.	wart.	zł.	ct.	imien.	wart.	zł.	ct.	imien.	wart.	zł.	ct.	zł.	ct.
167.059	12	5,871.650	45	167.059	12	436.480	58	—	—	5,435.169	87	47.687	63 ¹ / ₂	—	—
—	12	5.462	04	—	12	—	—	—	—	5.462	04	—	—	—	—
—	—	5.729	14	—	—	—	—	—	—	5.729	14	—	—	—	—
—	—	1.000	—	—	—	—	—	—	—	1.000	—	—	—	—	—
212	39	20.239	97	212	39	100	—	—	—	20.139	97	—	—	—	—
200	—	16.345	03	200	—	400	—	—	—	15.945	03	—	—	—	—
361	60	19.248	93	361	60	—	—	—	—	19.248	93	—	—	—	—
361	60	19.248	93	361	60	—	—	—	—	19.248	93	—	—	—	—
197	70	5.018	58	197	70	207	80	—	—	4.810	78	—	—	—	—
—	—	26.000	—	—	—	—	—	—	—	26.000	—	—	—	—	—
251	26	11.000	45	251	26	39	85	—	—	10.960	60	—	—	—	—
6	67	2.627	16	6	67	—	—	—	—	2.627	16	—	—	—	—
37	28	47.673	64	37	28	—	—	—	—	47.673	64	—	—	—	—
97	70	11.470	70	97	70	70	59	—	—	11.400	11	—	—	—	—
26	63	7.755	78	26	63	—	—	—	—	7.755	78	—	—	—	—
97	70	2.089	43	97	70	86	70	—	—	2.002	73	—	—	—	—
153	86	8.837	79	153	86	—	—	—	—	8.837	79	—	—	—	—
3.293	10	70.872	04	3.293	10	6.013	67	—	—	64.858	37	—	—	—	—
8.146	40	111.851	14	8.146	40	11.069	41	—	—	100.781	73	—	—	—	—
112	—	3.607	27	112	—	146	50	—	—	3.520	77	—	—	—	—
978	70	59.691	68	978	70	3.605	02	—	—	56.086	66	—	—	—	—
3.010	16	6.130	31	3.010	16	—	—	—	—	6.130	31	—	—	—	—
—	48	4.204	68	—	48	—	—	—	—	4.204	68	—	—	—	—
2	75	3.735	68	2	75	—	—	—	—	3.735	68	—	—	—	—
14	50	17.525	99	14	50	—	—	—	—	17.525	99	—	—	—	—
97	70	5.412	82	97	70	3	51	—	—	5.409	31	—	—	—	—
7	—	3.177	54	7	—	—	—	—	—	3.177	54	—	—	—	—
—	—	12.873	15	—	—	—	—	—	—	12.873	15	—	—	—	—
34.293	35	749.310	72	34.293	35	130.100	—	—	—	619.210	72	—	—	—	—
293	10	58.038	35	293	10	—	28	—	—	58.038	07	—	—	—	—
18	86	6.161	13	18	86	—	—	—	—	6.161	13	—	—	—	—
28	36	3.070	91	28	36	—	—	—	—	3.070	91	—	—	—	—
4	80	93.296	68	4	80	—	—	—	—	93.296	68	—	—	—	—
161	—	6.797	64	161	—	100	—	—	—	6.697	64	—	—	—	—
97	70	44.783	47	97	70	66	85	—	—	44.716	62	—	—	—	—
380	70	72.048	26	380	70	—	—	—	—	72.048	26	—	—	—	—
195	40	7.466	56	195	40	41	72	—	—	7.424	84	—	—	—	—
3	90	4.081	34	3	90	—	—	—	—	4.081	34	—	—	—	—
588	—	43.066	33	588	—	1.157	50	—	—	41.908	83	—	—	—	—
749	12	115.911	09	749	12	561	09	—	—	115.350	—	—	—	—	—
159	84	12.369	45	159	84	200	—	—	—	12.169	45	—	—	—	—
221.712	43	7,596.942	25	221.712	43	590.451	07	—	—	7,006.491	18	47.687	63 ¹ / ₂	—	—

Alfabetyczny wykaz wynikłości wedle

M a j a t e k

Liczba porz.	Nazwa fundacyi	Zapas z początkiem roku 1897.				Dochody w ciągu roku 1897			
		g. tówką		efektami		g. ówką		efektami	
		zł.	ct.	imienna wartość		zł.	ct.	imienna wartość	
	Z przeniesienia . .	—	—	6,730.319	28	221.712	43	866.622	97
201	Ziętkiewicz Wincenty . . .	—	—	2.556	03	5	90	5	90
202	Żalchocki Andrzej	—	—	145.605	22	13.484	45	29.062	90
203	Żebrowski Adam	—	—	74.768	33	23.776	—	51.225	—
204	Żurakowski Jan	—	—	260.244	66	13.339	65	27.556	50
	Suma	—	—	7,213.493	52	272.318	43	974.473	27

poszczególnych funduszków stypendyjnych.

z a r o d o w y.

R a z e m				Wydatki w ciągu roku 1897				Zapas z końcem roku 1897				Należność pozostała z końcem r. 1897			
gotówką		efektami		gotówką		efektami		gotówką		efektami		czynna		bierna	
zł.	ct.	imien. wart.		zł.	ct.	imien. wart.		zł.	ct.	imien. wart.		zł.	ct.	zł.	ct.
221.712	43	7,596.942	25	221.712	43	590.451	07	—	—	7,006.491	18	47.687	63 ¹ / ₂	—	—
	5 90	2.561	93		5 90	—	—	—	—	2.561	93	—	—	—	—
13.484	45	174.668	12	13.484	45	14.137	38	—	—	160.530	74	—	—	—	—
23.776	—	125.993	33	23.776	—	24.876	78	—	—	101.116	55	—	—	—	—
13.339	65	287.801	16	13.339	65	13.588	25	—	—	274.212	91	—	—	—	—
272.318	43	8,187.966	79	272.318	43	643.053	48	—	—	7,544.913	31	47.687	63 ¹ / ₂	—	—

Alegat B. do zamknięcia rachunku funduszków stypendyjnych za rok 1897.
Alfabetyczny wykaz wynikłości wedle
M a j ą t e k

Licz. porz.	N a z w a f u n d a c y i	Zapasy kasowy z początkiem roku 1897		Dochody w ciągu roku 1897	
		zł.	ct.	zł.	ct.
1	Aywas Grzegorz	592	50 ^{1/2}	616	50
2	Aywas Mikołaj	45	29 ^{1/2}	79	99 ^{1/2}
3	Artymowicz Jan	12	42 ^{1/2}	96	—
4	Barczewski I. (dla wszechnicy lwowskiej)	1.646	21 ^{1/2}	4.987	25
5	" II. (" " krakowskiej)	557	28	4.881	25
6	" III. (" " szkoły politechn.)	503	—	518	33
7	" IV. (" panien Polek)	198	25	1.404	58
8	Bereznicy	36	54	48	—
9	Bier Joel	20	91	414	—
10	Bodzioch Tomasz	261	59	672	—
11	Bohdanowicz Dominik	54	—	456	—
12	Boznański Leon	—	—	1.389	75
13	Broniewska Klementyna	36	00 ^{1/2}	86	—
14	Brześcińska Kunegunda	12	82	203	50
15	Brześciński Aleksander	60	67	288	17
16	Brzeski Damian	131	62	195	75
17	Brzeżany	12	08 ^{1/2}	70	50
18	Brzeziński Antoni Sylwester	25	—	343	55
19	Chełmecki Jan	6	95	61	—
20	Chlebowski Stanisław	56	50	58	67
21	Cesarz Franciszek Józef I	732	99	2.294	25
22	" " " (jubileuszowa)	2.434	83	14.039	10 ^{1/2}
23	Cieszewski-Zawadzki	18	00 ^{1/2}	351	—
24	Czaykowski Hipolit	573	30	898	—
25	Czaykowski Waleryan	1.560	19	5.691	67
26	Czaykowsy	—	—	200	—
27	Czerkawski Józef	54	70 ^{1/2}	251	50
28	Czuczawa Krzysztof	4	00 ^{1/2}	201	—
29	Dolliner Karolina	99	—	102	25
30	Dołżański Jan	315	84	288	04
31	Br. Dulski Teodozja	38	50	216	—
32	Dydyński Antoni	—	—	16.828	44
33	Egierski dla Egierskich I.	1	43	306	—
34	" " " II.	65	84	193	—
35	Egierski dla Siedleckich I.	296	89	291	08
36	" " " II.	21	85	213	50
37	Englowa Teofila	56	20 ^{1/2}	250	—
38	Falkenfels Dyonizy	—	—	4	—
39	Gizela Arcyksiężniczka	6	80	136	50
40	Głowiński Roch Samuel	3.986	50	32.285	85
Do przeniesienia		14.536	54	91.911	98

poszczególnych funduszów stypendyjnych.

cbrotowy.

R a z e m		W y d a t k i w ciągu roku 1897		Zapasy kasowy z końcem roku 1897		Należytość pozostała z końcem roku 1897			
						czynna		bierna	
zł.	ct.	zł.	ct.	zł.	ct.	zł.	ct.	zł.	ct.
1.209	00 ¹ / ₂	596	10	612	90 ¹ / ₂	—	—	—	—
125	29	125	29	—	—	—	—	—	—
108	42 ¹ / ₂	102	42	6	00 ¹ / ₂	—	—	—	—
6.633	46 ¹ / ₂	5.346	21	1.287	25 ¹ / ₂	—	—	1.100	—
5.438	53	4.657	38	781	15	—	—	100	—
1.021	33	753	—	268	33	—	—	—	—
1.602	83	1.584	95	17	88	—	—	—	—
84	54	76	54	8	—	—	—	—	—
434	91	206	91	228	—	—	—	—	—
933	59	862	39	71	20	—	—	—	—
510	—	404	24	105	76	—	—	—	50
1.389	75	1.278	90	110	85	—	—	—	75
122	00 ¹ / ₂	86	—	36	00 ¹ / ₂	—	—	—	—
216	32	107	82	108	50	—	—	—	95
348	84	330	67	18	17	—	—	—	—
327	37	321	62	5	75	—	—	—	—
82	58 ¹ / ₂	75	08	7	50 ¹ / ₂	—	—	—	—
368	55	343	55	25	—	—	—	—	—
67	95	61	95	6	—	—	—	—	—
115	17	56	50	58	67	—	—	—	—
3.027	24	2.761	53	265	71	—	—	—	—
16.473	93 ¹ / ₂	12.137	52	4.336	41 ¹ / ₂	—	—	—	—
369	00 ¹ / ₂	277	—	92	00 ¹ / ₂	—	—	—	—
1.471	30	1.173	30	298	—	—	—	—	—
7.251	86	6.484	58	767	28	—	—	—	—
200	—	—	—	200	—	—	—	—	—
306	20 ¹ / ₂	254	70	51	50 ¹ / ₂	—	—	—	—
205	00 ¹ / ₂	199	—	6	00 ¹ / ₂	—	—	—	—
201	25	99	—	102	25	—	—	—	—
603	88	603	88	—	—	—	—	—	—
254	50	218	50	36	—	—	—	—	—
16.828	44	16.828	44	—	—	—	—	1.450	50
307	43	300	76	6	67	—	—	—	—
258	84	250	22	8	62	—	—	—	—
587	97	576	89	11	08	—	—	—	—
235	35	221	85	13	50	—	—	—	—
306	20 ¹ / ₂	56	20	250	00 ¹ / ₂	—	—	—	—
4	—	4	—	—	—	—	—	—	2 08
143	30	136	80	6	50	—	—	—	—
36.272	35	31.638	04	4.634	31	—	—	1.855	—
106.448	52	91.599	73	14.848	79	—	—	4.727	—

Alfabetyczny wykaz wynikłości wedle

M a j ą t e k

Licz porz.	N a z w a f u n d a c y i	Zapasy kasowy z początkiem roku 1897		Dochody w ciągu roku 1897	
		zł.	ct.	zł.	ct.
	Z przeniesienia	14.536	54	91.911	98
41	Hr. Gołuchowski Agenor	169	46	1.381	50
42	Gross de Rosenberg Józef	307	31	329	75
43	Hassewicz Stanisław	—	—	420	—
44	Ks. Harbut Jan	23	05 ¹ / ₂	111	—
45	Br. Hauer Franciszek	59	82	98	—
46	Hefern Robert	—	—	675	—
47	Hoffman Korneli	—	—	—	—
48	Ks. Horecki Elias	27	90 ¹ / ₂	242	50
49	Janowski Floryan Amand	8	06 ¹ / ₂	100	50
50	Jankowscy Władysław i Marya	67	—	44	—
51	Jarosław	119	18	546	—
52	Jarosz Leonard	6	—	86	—
53	Jeleński Napoleon I. (dla szkoły rol. w Czernichowie)	—	—	693	95
54	„ „ II. (dla szkoły „ w Łuczycach)	545	66	563	50
55	Jezieniccy	22	83	321	—
56	Jurgas Magdalena	20	95 ¹ / ₂	464	—
57	Kaczkowski Antoni	59	11	331	97
58	Kallir Mayer	14	36	312	50
59	Karol Ludwik arekksiążę	36	52 ¹ / ₂	375	—
60	Kielbusiewicz Tomasz	4	90	214	—
61	Kiślicki Mikołaj	298	17	390	—
62	Koniecki Menard	518	42	3.331	25
63	Kopernik Mikołaj	3	03	62	—
64	Kopiński Adam	22	25 ¹ / ₂	112	—
65	Korzelińska Sabina	16	35	319	—
66	Kraków (zakordonowa)	293	32	3.706	50
67	Krakowiec	4	64	130	—
68	Dr. Krausnecker Piotr	512	00 ¹ / ₂	1.123	50
69	Kretowicz Paweł	40	76 ¹ / ₂	64	—
70	Krościenko	95	21 ¹ / ₂	87	50
71	Kruszewska Marya	60	98	392	—
72	Krzeczunowicz Ignacy	21	76	637	33
73	Krzeczunowicz Walery	113	54 ¹ / ₂	340	50
74	Ks. Kucharski Jan	302	26	304	50
75	Kuczyński Leon Jan Kanty	—	—	100	—
76	Kulezycki Jakób	11	41	445	50
77	Knrwanowska Marya	4	81	273	—
78	Dr. Lachowicz Antoni I. (stypendyjna)	717	82	2.970	27 ¹ / ₂
79	„ „ II. (zapomogowa)	439	59	3.025	52 ¹ / ₂
80	Laskowscy Zygmunt i Marya	1.144	35	4.080	27
	Do przeniesienia	20.649	37	121.116	80

poszczególnych funduszków stypendyjnych.

o b r o t o w y.

R a z e m		W y d a t k i w ciągu roku 1897		Zapasy kasowy z końcem roku 1897		Należność pozostała z końcem roku 1897			
						czynna		bierna	
zł.	ct.	zł.	ct.	zł.	ct.	zł.	ct.	zł.	ct.
106.448	52	91.599	73	14.848	79	—	—	4.727	58
1.550	96	1.394	13	156	83	—	—	—	—
637	06	607	61	29	45	—	—	—	—
420	—	—	—	420	—	—	—	—	—
134	05 ¹ / ₂	23	15	110	90 ¹ / ₂	—	—	—	—
157	82	9	82	148	—	—	—	—	—
675	—	675	—	—	—	—	—	—	—
—	—	—	—	—	—	—	—	—	2 60
270	40 ¹ / ₂	257	90	12	50 ¹ / ₂	—	—	—	—
108	56 ¹ / ₂	108	06	—	50 ¹ / ₂	—	—	—	—
111	—	107	—	4	—	—	—	—	—
665	18	644	18	21	—	—	—	—	—
92	—	86	—	6	—	—	—	—	—
693	95	693	95	—	—	—	—	—	—
1.109	16	545	66	563	50	—	—	—	—
343	83	322	83	21	—	—	—	—	—
484	95 ¹ / ₂	481	95	3	00 ¹ / ₂	—	—	—	—
391	08	240	15	150	93	—	—	—	—
326	86	14	36	312	50	—	—	—	—
411	52 ¹ / ₂	396	52	15	00 ¹ / ₂	—	—	—	—
218	90	212	10	6	80	—	—	—	—
688	17	440	57	247	60	—	—	—	—
3.849	67	2.950	—	899	67	—	—	175	—
65	03	63	03	2	—	—	—	—	—
134	25 ¹ / ₂	132	25	2	00 ¹ / ₂	—	—	—	—
335	35	316	45	18	90	—	—	—	—
3.999	82	3.574	57	425	25	157	50	236	25
134	64	114	64	20	—	—	—	—	—
1.635	50 ¹ / ₂	520	28	1.115	22 ¹ / ₂	—	—	—	—
104	76 ¹ / ₂	40	76	64	00 ¹ / ₂	—	—	—	—
182	71 ¹ / ₂	175	31	7	40	—	—	—	—
452	98	422	30	30	68	—	—	—	—
659	09	659	09	—	—	—	—	—	—
454	04 ¹ / ₂	253	64	200	40 ¹ / ₂	—	—	—	—
606	76	302	56	304	20	—	—	—	—
100	00	100	—	—	—	—	—	—	—
456	91	443	41	13	50	—	—	—	—
277	81	274	81	3	—	—	—	—	—
3.688	09 ¹ / ₂	3.688	09 ¹ / ₂	—	—	—	—	—	02
3.465	11 ¹ / ₂	3.465	11 ¹ / ₂	—	—	—	—	—	02
5.224	62	5.224	62	—	—	—	—	—	—
141.766	17	121.581	60	20.184	57	157	50	5.141	47

Alfabetyczny wykaz wynikłości wedle
M a j ą t e k

Licz. porz.	N a z w a f u n d a c y i	Zapasy kasowy z początkiem roku 1897		Dochody w ciągu roku 1897	
		zł.	ct.	zł.	ct.
	Z przeniesienia	20.649	37	121.116	80
81	Lenartowicz Teofil	88	—	88	—
82	hr. Lewicki Kajetan	451	42	1.153	50
83	Lewicki Bazyli	163	29	211	—
84	Lipińscy Karol i Regina	—	44	20.648	25
85	Loewensteinowa Rozalia	—	—	137	02 ¹ / ₂
86	Ładuński Stanisław	16	44	1.348	—
87	Łazowski Adolf	343	65	958	—
88	Hr. Łoś Feliks Antoni	169	75	1.322	83
89	Małecki Antoni	16	85 ¹ / ₂	58	—
90	Marynowski Ignacy	—	—	2.292	—
91	Matczyński Marek	113	55	851	25
92	Michalewicz Zygmunt i Fryderyk	—	—	560	25
93	Hr. Mieroszewski Jan	312	77 ¹ / ₂	932	—
94	Mickiewicz Adam I.	11	56	74	50
95	Mickiewicz Adam II.	—	—	—	—
96	Mickiewicz Jędrzej	—	—	64	—
97	Ks. Michna Wojciech	—	—	228	—
98	Mikołajów	15	61 ¹ / ₂	417	50
99	Miller Maksymilian	1	00 ¹ / ₂	46	—
100	Ks. Mokrzycki Ireneusz	502	22	266	—
101	Monasterzyska	6	97	154	50
102	Księżna Montleart Augusta	16	05	3.109	20
103	Dr. Morawski Adam I. (familijna)	79	70	77	—
104	„ „ „ II. (niefamilijna)	25	96 ¹ / ₂	258	—
105	Dr. Moysa Rosochacki Michał	—	—	262	—
106	Hr. Moszczeńska Ludwika	—	—	50	99 ¹ / ₂
107	Nahaczów	60	02 ¹ / ₂	60	50
108	Nawratil Jakób	—	—	72	50
109	Nielepiec Jędrzej	9	90 ¹ / ₂	58	—
110	Niezabitowska Ludwika I.	200	35 ¹ / ₂	1.257	50
111	Niezabitowska z hr. Dunin Borkowskich Ludwika II.	213	46	1.987	—
112	Ks. Nowakowski Józef	96	09 ¹ / ₂	98	—
113	Ks. Nowak Jan	264	54	354	—
114	Obniski Filip	361	89	383	50
115	Olszewski Michał	—	—	287	—
116	Ora n z Abraham	8	50 ¹ / ₂	108	50
117	Ks. Otowski Henryk	7	25	32	—
118	Ożańsko	178	81	513	18
119	Paprocki Stanisław	107	53 ¹ / ₂	561	50
120	Parzelski Franciszek	103	86	240	50
	Do przeniesienia	24.596	85 ¹ / ₂	162.698	28

poszczególnych fundusów stypendyjnych.
o b r o t o w y.

R a z e m		W y d a t k i w ciągu roku 1897		Zapasy kasowy z końcem roku 1897		Należytość pozostała z końcem roku 1897			
						czynna		bierna	
zł.	ct.	zł.	ct.	zł.	ct.	zł.	ct.	zł.	ct.
141.766	17	121.581	60	20.184	57	157	50	5.141	47
176	—	89	50	86	50	—	—	—	—
1.604	92	1.588	42	16	50	—	—	—	—
374	29	130	06	244	23	—	—	33	33
20.648	69	6.462	91	14.185	78	226	15	—	—
137	02 ¹ / ₂	137	02 ¹ / ₂	—	—	—	—	—	—
1.364	44	1.312	44	52	—	—	—	—	—
1.301	65	1.286	72	14	93	—	—	—	—
1.492	58	1.329	75	162	83	—	—	—	—
74	85 ¹ / ₂	66	85	8	00 ¹ / ₂	—	—	—	—
2.292	—	193	22	2.098	78	—	—	—	—
964	80	953	55	11	25	—	—	—	—
560	25	560	24 ¹ / ₂	—	00 ¹ / ₂	—	—	—	—
1.244	77 ¹ / ₂	1.015	07	229	70 ¹ / ₂	—	—	—	—
86	06	48	56	37	50	—	—	37	—
—	—	—	—	—	—	—	—	—	—
64	—	64	—	—	—	—	—	13	17
228	—	228	—	—	—	—	—	—	—
433	11 ¹ / ₂	225	61	207	50 ¹ / ₂	—	—	70	—
47	00 ¹ / ₂	1	—	46	00 ¹ / ₂	—	—	—	—
768	22	742	22	26	—	—	—	—	—
161	47	156	97	4	50	—	—	—	—
3.125	25	2.686	05	439	20	—	—	—	—
156	70	79	70	77	—	—	—	—	—
283	96 ¹ / ₂	205	96	78	00 ¹ / ₂	—	—	—	—
262	—	256	54	5	46	—	—	—	—
50	99 ¹ / ₂	50	99 ¹ / ₂	—	—	—	—	—	—
120	52 ¹ / ₂	110	02	10	50 ¹ / ₂	—	—	—	—
72	50	65	43	7	07 ¹ / ₂	—	—	—	—
67	90 ¹ / ₂	59	90	8	00 ¹ / ₂	—	—	—	—
1.457	85 ¹ / ₂	1.145	55	312	30 ¹ / ₂	—	—	105	—
2.200	46	1.213	71	986	75 ¹ / ₂	—	—	—	—
194	09 ¹ / ₂	96	09	98	00 ¹ / ₂	—	—	—	—
618	54	594	84	23	70	—	—	—	—
745	39	361	89	383	50	—	—	—	—
287	—	141	10	145	90	—	—	—	—
117	00 ¹ / ₂	108	50	8	50 ¹ / ₂	—	—	—	—
39	25	37	25	2	—	—	—	—	—
691	99	429	11	262	88	—	—	50	—
669	03 ¹ / ₂	557	53	111	50 ¹ / ₂	—	—	—	—
344	36	253	86	90	50	—	—	—	—
187.295	13 ¹ / ₂	146.627	74 ¹ / ₂	40.667	39	383	65	5.449	97

Alfabetyczny wykaz wynikłości wedle
M a j ą t e k

Licz. porz.	N a z w a f u n d a c y i	Zapas kasowy z początkiem roku 1897		Dochody w ciągu roku 1897	
		zł.	ct.	zł.	ct.
	Z przeniesienia	24.596	85 ¹ / ₂	162.698	28
121	Paszyc Bolesław	739	46	826	23
122	Ks. Pawłowski Franciszek	92	10 ¹ / ₂	286	50
123	Petryczyn Kazimierz	4.240	60 ¹ / ₂	5.067	25
124	Pineles Elias pod nazwą „Fundacya Jakóba“	120	72	270	50
125	Pierzchała Ignacy	—	—	44	—
126	Pieściorowski Ryszard	631	96 ¹ / ₂	23.151	47
127	Pitoń Jan	75	00 ¹ / ₂	142	—
128	Ks. Pniewski Feliks	9	89	108	50
129	Ks. Popkiewicz Antoni	62	80 ¹ / ₂	505	—
130	Potocki Mikołaj	276	90 ¹ / ₂	1.384	—
131	Ks. Pukalski Alojzy	228	35 ¹ / ₂	2.131	50
132	Przemysł	69	83 ¹ / ₂	131	—
133	Radymno I.	81	71	80	50
134	„ II.	74	53 ¹ / ₂	138	50
135	Dr. Rappaport Jakób	27	92 ¹ / ₂	68	—
136	Dr. Reifer Adolf	—	—	18	—
137	Dr. Rostocki Piotr	19	56	381	50
138	Rudolf (arcyksiężę)	207	99	139	50
139	Russyan Rafał	35	85	897	25
140	Ks. Ryżnerski Walenty	6	59	158	50
141	Rzeszów	299	39	154	—
142	Ks. Sapięha Leon	569	99 ¹ / ₂	1.123	50
143	Sarama Tomasz	76	—	136	—
144	Sącz	181	24 ¹ / ₂	292	33
145	Schlesingerowie Jan i Tekla	1	81	48	—
146	Schnel Franciszek	78	00 ¹ / ₂	80	—
147	Seidler Chrystyan	7	31	95	25
148	Seeling-Saulenfels Ferdynand	—	—	40	50
149	Sielecka Aniela	39	15	468	69
150	Siemianowsey I. (dla wszechnicy i politechniki)	427	65 ¹ / ₂	1.044	80
151	„ II. (dla szkoły sztuk pięknych)	—	—	932	50
152	Siemiradzki Henryk	6	30	106	—
153	Sołowijowie Jan i Wanda (dla szkoły lud. w Herbatowie)	53	90	78	—
154	„ „ „ (dla „ „ w Potrzycy)	24	65	25	—
155	„ „ „ („ „ „ Boratynie)	—	—	11	25
156	Sozański Jan Franciszek	256	46	520	—
157	Skibiński Karol	112	90 ¹ / ₂	265	—
158	Ks. „ Szezęsny I.	12	00 ¹ / ₂	112	—
159	„ „ „ II.	—	—	108	—
160	„ „ „ III.	54	—	104	—
	Do przeniesienia	33.799	44 ¹ / ₂	203.417	80

poszczególnych funduszków stypendyjnych.

c b r o t o w y.

R a z e m		W y d a t k i w ciągu roku 1897		Zapasy kasowy z końcem roku 1897		Należność pozostała z końcem roku 1897			
						czynna		bierna	
zł.	ct.	zł.	ct.	zł.	ct.	zł.	ct.	zł.	ct.
187.295	13 ¹ / ₂	146.627	74 ¹ / ₂	40.667	39	383	65	5.449	97
1.565	69	1.384	41	181	28	—	—	—	—
378	60 ¹ / ₂	328	10	50	50 ¹ / ₂	—	—	—	—
9.307	85 ¹ / ₂	4.800	59	4.507	26 ¹ / ₂	—	—	133	34
391	23	320	72	70	50	—	—	—	—
44	—	12	—	32	—	—	—	—	—
22.783	43 ¹ / ₂	22.769	60 ¹ / ₂	13	83	158	87	—	—
217	00 ¹ / ₂	209	—	8	00 ¹ / ₂	—	—	—	—
118	39	109	89	8	50	—	—	—	—
567	80 ¹ / ₂	520	01	47	79 ¹ / ₂	—	—	—	—
1.660	90 ¹ / ₂	1.300	65	360	25 ¹ / ₂	—	—	—	—
2.359	85 ¹ / ₂	2.228	55	131	30 ¹ / ₂	—	—	—	—
200	83 ¹ / ₂	189	93	10	90 ¹ / ₂	—	—	—	—
162	21	156	81	5	40	—	—	—	—
263	03 ¹ / ₂	194	53	68	50 ¹ / ₂	—	—	—	—
95	92 ¹ / ₂	27	92	68	00 ¹ / ₂	—	—	—	—
18	—	17	—	1	—	—	—	—	—
401	06	384	56	16	50	—	—	—	—
347	49	207	99	139	50	—	—	—	—
933	10	686	85	246	25	—	—	210	—
165	09	76	59	88	50	—	—	70	—
453	39	299	39	154	—	—	—	—	—
1.693	49 ¹ / ₂	729	89	963	60 ¹ / ₂	—	—	—	—
212	—	16	—	196	—	—	—	—	—
473	57 ¹ / ₂	381	44	92	13 ¹ / ₂	—	—	—	—
49	81	41	81	8	—	—	—	—	—
158	00 ¹ / ₂	148	10	9	90 ¹ / ₂	—	—	—	—
102	56	97	31	5	25	—	—	—	—
40	50	25	52	14	98	—	—	—	—
502	84	459	15	43	69	—	—	—	—
1.472	45 ¹ / ₂	828	10	644	35 ¹ / ₂	—	—	200	—
932	50	539	81	392	69	—	—	—	—
112	30	56	30	56	—	—	—	50	—
131	90	109	89	22	01	—	—	—	—
49	65	24	93	24	72	—	—	—	—
11	25	—	—	11	25	—	—	—	—
776	46	756	86	19	60	—	—	—	—
377	90 ¹ / ₂	162	90	215	00 ¹ / ₂	—	—	—	—
124	00 ¹ / ₂	112	—	12	00 ¹ / ₂	—	—	—	—
108	—	105	32	2	68	—	—	—	—
158	—	154	—	4	—	—	—	—	—
237.217	24 ¹ / ₂	187.602	17	49.615	07 ¹ / ₂	543	52	6.113	31

Alfabetyczny wykaz wynikłości wedle

M a j a t e k

Licz. porz.	N a z w a f u n d a c y i	Zapasy kasowy z początkiem roku 1897		Dochody w ciągu roku 1897	
		zł.	ct.	zł.	ct.
	Z przeniesienia	33.799	44 ¹ / ₂	203.417	80
161	Ks. Skibiński Szczęsny IV.	60	—	108	—
162	" " " V.	—	—	114	—
163	" " " ogólna	—	—	—	—
164	Słapowie Karol i Rozalia	112	39	422	75
165	Słowacki Juliusz	—	—	328	—
166	Sobota Karol I.	361	60	377	—
167	" " II.	361	60	377	—
168	" " III.	89	90	96	—
169	Spadwiński Antoni	78	07 ¹ / ₂	525	—
170	Stachiewicz Franciszek	204	40	220	01
171	Stanisławów	6	67 ¹ / ₂	54	50
172	Stankiewicz Mogiła Szczepan	37	28 ¹ / ₂	954	50
173	Staszewski i Bielak	27	11	278	50
174	Stawek Jędrzej	26	63	166	50
175	Stowarzyszenie urzędników i sług kolei Karola-Ludwika	11	—	63	—
176	Strissower Adolf	153	86 ¹ / ₂	175	50
177	Strzałkowski Stanisław	523	75 ¹ / ₂	10.532	94
178	Stupnicki Marcei	2.876	99 ¹ / ₂	6.903	12
179	" Hipolit	15	50	96	50
180	Szachłacki de Barachka Wincenty	190	18	1.393	60
181	Szaflarski Józef i Czaykowska Franciszka Ksawera	—	—	71	16
182	Szmoniewski Józef	—	48 ¹ / ₂	86	50
183	Tarnów	2	75	80	—
184	Tarnowski Franciszek	72	50	362	50
185	Tchórznicka Honorata	94	19	106	—
186	Teodorowiczówna Klementyna	7	—	62	—
187	Torosiewicz Emil	—	—	345	73
188	Dr. Towarnicki Jan	1.951	19	64.678	92
189	Towarnicki Bazylewicz Jan	292	82 ¹ / ₂	1.179	—
190	Trojanowski Wincenty	18	86 ¹ / ₂	161	—
191	Unia lubelska	28	36 ¹ / ₂	62	50
192	Dr. Urbański Eranciszek	4	80 ¹ / ₂	1.839	—
193	Uściński Jędrzej	61	—	212	25
194	Dr. Warteresiewicz Maryan	30	85	892	—
195	Wierzbicki Julian	380	70	1.438	—
196	Wileczyński Konrad	153	68	144	—
197	Włochowicz Jan	3	90 ¹ / ₂	80	—
198	Wystawa krajowa z roku 1877	430	50	841	—
199	Zawadzki Korwin Franciszek	270	62	2.548	87
200	Zawadzki Rogala Antoni	59	84 ¹ / ₂	342	50
201	Ziętkiewicz Wincenty	5	90	76	—
202	Zalchocki Andrzej	597	07	3.196	50
203	Żebrowski Adam	1.109	22 ¹ / ₂	2.131	25
204	Żurakowski Jan	876	40 ¹ / ₂	5.534	50
	Suma	45.389	08	313.075	40

poszczególnych funduszów stypendyjnych.

o b r o t o w y.

R a z e m		W y d a t k i w ciągu roku 1897		Zapasy kasowy z końcem roku 1897		Należność pozostała z końcem roku 1897			
						czynna		bierna	
zł.	ct.	zł.	ct.	zł.	ct.	zł.	ct.	zł.	ct.
237.217	24 ¹ / ₂	187.602	17	49.615	07 ¹ / ₂	542	52	6.113	31
168	—	12	—	156	—	—	—	—	—
114	—	102	46 ¹ / ₂	11	53 ¹ / ₂	—	—	—	—
—	—	—	—	—	—	—	—	—	—
535	14	112	49	422	65	—	—	—	—
328	—	323	07 ¹ / ₂	4	92 ¹ / ₂	—	—	—	—
738	60	361	95	376	65	—	—	—	—
738	60	361	95	376	65	—	—	—	—
185	90	91	22	94	68	—	—	—	—
603	07 ¹ / ₂	481	66	121	41 ¹ / ₂	—	—	—	—
424	41	213	37	211	04	—	—	—	—
61	17 ¹ / ₂	6	67	54	50 ¹ / ₂	—	—	—	—
991	78 ¹ / ₂	737	28	254	50 ¹ / ₂	—	—	—	—
305	61	153	11	152	50	—	—	—	—
193	13	131	63	61	50	—	—	—	—
74	—	61	10	12	90	—	—	—	—
329	36 ¹ / ₂	314	01	15	35 ¹ / ₂	—	—	—	—
11.056	69 ¹ / ₂	7.379	44 ¹ / ₂	3.677	25	—	—	166	75
9.780	11 ¹ / ₂	6.038	04 ¹ / ₂	3.742	07	—	—	—	—
112	—	95	83	16	17	—	—	—	—
1.583	78	1.175	88	407	90	—	—	—	—
71	16	10	16	61	—	—	—	—	—
86	98 ¹ / ₂	76	48	10	50 ¹ / ₂	—	—	—	—
82	75	82	75	—	—	—	—	—	—
435	—	246	50	188	50	—	—	—	—
200	19	194	29	5	90	—	—	—	—
69	—	62	—	7	—	—	—	—	—
345	73	345	73	—	—	—	—	—	—
66.630	11	66.630	11	—	—	—	—	599	47
1.471	82 ¹ / ₂	1.093	12	378	70 ¹ / ₂	—	—	—	—
179	86 ¹ / ₂	149	07	30	79 ¹ / ₂	—	—	—	—
90	86 ¹ / ₂	82	36	8	50 ¹ / ₂	—	—	—	—
1.843	80 ¹ / ₂	1.804	80	39	00 ¹ / ₂	—	—	—	—
273	25	211	—	62	25	—	—	—	—
922	85	891	05	31	80	—	—	—	—
1.818	70	1.401	05	417	65	—	—	—	—
297	68	153	83	143	80	—	—	—	—
83	90 ¹ / ₂	80	90	3	00 ¹ / ₂	—	—	—	—
1.271	50	830	80	440	70	—	—	—	—
2.819	49	2.448	73	370	76	—	—	210	—
402	34 ¹ / ₂	339	84	62	50 ¹ / ₂	—	—	40	—
81	90	75	90	6	—	—	—	—	—
3.793	57	3.344	87	448	70	—	—	115	50
3.240	47 ¹ / ₂	2.657	55	582	92 ¹ / ₂	—	—	—	—
6.410	90 ¹ / ₂	4.539	05	1.871	85 ¹ / ₂	—	—	1.400	—
358.464	48	293.507	34	64.957	14	542	52	8.645	03

III. Administracya dóbr Winniki.

Rubryka	Pozycja	Majątek obrotowy	Należytość		Uiszczenie		Należytość pozostała z końcem roku 1897	
			zł.	ct.	zł.	ct.	zł.	ct.
D o c h o d y.								
A) Gospodarstwo gruntowe.								
I.	1	Czynsze dzierżawne z gruntów, łąk i ogrodów	335	75	335	75	—	—
II.	2	Czynsze z budynków wydzierżawionych propinatorowi i czynsz dzierżawny z propinacyi: należytość zaległa . 11.361 zł. 63 ct. „ bieżąca . 648 „ — „	12.009	63	324	—	11.685	63
III.	3	Zwroty kosztów zarządu	—	—	—	—	—	—
IV.	Dochody rozmaite:							
	4	Odsetki zwłoki: należytość zaległa . 6.611 zł. 65 ct. odpisano . 4.194 „ 01½ „ 2.417 zł. 63½ ct. należytość bieżąca: 34 „ 26 „	2.451	89½	34	26	2.417	63½
	5	Rozmaite wierzytelności i zwroty: należytość zaległa . 3.103 zł. 24½ ct. odpisano 2.895 „ 15½ „	208	09	—	—	208	09
		Suma rubryki IV.	2.659	98½	34	26	2.625	72½
V.	B) Gospodarstwo lasowe.							
	6	Dochód ze sprzedaży drzewa opałowego	8.959	97	8.959	97	—	—
	7	„ „ „ „ „ materya- lowego	3.979	23	3.979	23	—	—
	8	Dochód z grzywien lasowych	16	45	16	45	—	—
	9	Zwroty kosztów rąbania	46	80	46	80	—	—
	10	Rozmaite dochody: dochód z ubocznych użytków lasowych i polowania	374	78	374	78	—	—
		Suma rubryki V.	13.377	23	13.377	23	—	—
		Suma wszystkich dochodów	28.382	59½	14.071	24	14.311	35½

III. Administracja dóbr Winniki.

Rubryka	Pozycja	Majątek obrotowy	Należytość		Uiszczenie		Należytość pozostała z końcem roku 1897	
			zł.	ct.	zł.	ct.	zł.	ct.
		W y d a t k i.						
I.		A. Gospodarstwo gruntowe.						
	1	Utrzymanie i adaptacja budynków gospodarskich	—	—	—	—	—	—
	2	Asekuracja budynków gospodarskich 150 zł. — ct. od tego zwroty korelatywne. 113 „ 50 „						
		Czysty wydatek	36	50	36	50	—	—
		<u>Suma rubryki I.</u>	36	50	36	50	—	—
II.		B. Gospodarstwo lasowe.						
	3	Utrzymanie budynków leśnych	—	—	—	—	—	—
	4	Koszta wyrębu dizewa opałowego	914	85	914	85	—	—
	5	„ „ „ materyałowego	331	22	331	22	—	—
	6	Rozmaite wydatki :						
	a)	Tantyema i pniowe zarządcy lasó v	427	28	427	28	—	—
	b)	Koszta polowania, uprawy lasu, utrzymania dróg lasowych i eksploatacyi kamienia	299	66	299	66	—	—
	c)	Koszta z tytułu prestacyj drogowych i wykupna szarwarku	49	47	49	47	—	—
		<u>Suma rubryki II.</u>	2.022	48	2.022	48	—	—
		Do przeniesienia	2.058	98	2.058	98	—	—

III. Administracya dóbr Winniki.

Rubryka	Pozycja	Majątek obrotowy	Należytość		Uiszczenie		Należytość pozostała z końcem roku 1897	
			zł.	ct.	zł.	ct.	zł.	ct.
		Z przeniesienia	2.058	98	2.058	98	—	—
III.		C. Koszta zarządu.						
	7	Płaca zarządcy lasów, gajowych i kominiarza	1.458	—	1.458	—	—	—
	8	Pensye i dary z łaski	116	—	116	—	—	—
	9	Emolumenta drzewem i gotówką	702	30	702	30	—	—
	10	Rozmaite wydatki:						
		a) Koszta stemplowe: należytość zaległa 21 zł. 22 ct. odpisano z powodu przedawnienia 21 „ 22 „	—	—	—	—	—	—
		b) Datek na premie szkolne	30	—	30	—	—	—
		c) Wynagrodzenie straży leśnej tytułem nadwyżki od ściągniętych grzywien lasowych za przestępstwa lasowe	10	80	10	80	—	—
		d) Koszta kancelaryjne	2	70	2	70	—	—
		e) Interkalare w dotacyi rzysmko kat. proboszcza w Winnikach, zwrócone c. k. Rządowi	178	50	178	50	—	—
		Suma rubryki III.	2.498	30	2.498	30	—	—
IV.	11	D. Podatki rządowe	1.917	72	1.917	72	—	—
		E. Wydatki z prawa patronatu.						
	12	Płace księży i nauczycieli	525	—	525	—	—	—
	13	Emolumenta tychże drzewem	475	—	475	—	—	—
	14	Datek konkurencyjny na restauracyę budynków parafialnych	380	—	380	—	—	—
V.	15	Prestacye na rzecz miejscowej szkoły ludowej	64	22	64	22	—	—
		Suma rubryki V.	1.444	22	1.444	22	—	—
VI.	16	Nadwyżka dochodów przeniesiona do fundacyi stypendyjnej ś. p. Samuela Głowińskiego	6.152	02	6.152	02	—	—
		Suma wszystkich wydatków	14.071	24	14.071	24	—	—

III. Administraçya dóbr Winniki.

Stan funduszu z końcem roku 1897.

<i>Stan czynny.</i> Należytości czynne	14.311 zł. 35 ¹ / ₂ ct.
<i>Stan bierny.</i> Należytości bierne	— „ — „
Czysty stan czynny	<u>14.311 zł. 35¹/₂ ct.</u>
W porównaniu z takimże stanem z końcem roku 1896	21.055 „ 30 ¹ / ₂ „
okazuje się ubytek majątku z powodów niżej podanych o	<u>6 743 zł. 95 ct.</u>

Uwagi: Wartość dóbr zarachowano w ogólnem zamknięciu rachunkowem kompleksu funduszków stypendyjnych.

Wykazane z końcem roku należytości czynne w ogólnej kwocie 14.311 zł. 35¹/₂ ct.
stanowią pretensye:

1. Do Leizora Immerdauera z tytułu zaległego czynszu dzierżawnego od budynków karczemnych i dodanych gruntów za III. i IV. kwartał 1897, w kwocie 324 zł. — ct.

2. Do byłego dzierżawcy propinacyi Salamona Tanda:

a) z tytułu czynszu dzierżawnego w kwocie 11.361 zł. 63 ct.

b) z tytułu odsetek zwłoki w kwocie 2.417 „ 63¹/₂ ct.

c) z tytułu sądownie przyznanych kosztów i należytości stemplowej od kontraktu do B. 3.925/74 w kwocie 208 „ 09 „ 13.987 „ 35¹/₂ „

Razem, jak wyżej 14.311 zł. 35¹/₂ ct.

Pretensya do Leizora Immerdauera w kwocie 324 zł. ma pokrycie w kaucyi, którą tenże złożył w kasie krajowej na zabezpieczenie warunków dzierżawy w 5% rencie papierowej austr. imiennej wartości 1.000 zł. — Co do pretensyi do byłego dzierżawcy Salamona Tanda, zauważa się, co następuje:

W zamknięciu za rok 1896 wykazano przypadające od Tanda odsetki zwłoki w kwocie 6.611 zł. 65 ct., które obliczone były po koniec tegoż roku od zaległego czynszu dzierżawnego w sumie 11.361 zł. 63 ct., — tudzież koszta, spowodowane prowadzeniem przeciw niemu procesu cywilno-sądowego, w kwocie 3.103 zł. 24¹/₂ ct.

W roku 1897 na podstawie rachunku, zatwierdzonego uchwałą Wydziału krajowego z dnia 30. kwietnia 1897 do LW. 79.759, odpisano z odsetek sumę 4.194 zł. 01¹/₂ ct, i wstawiono do zamknięcia tylko kwotę 2.417 zł. 63¹/₂ ct. jako odsetki, należące się po dzień uskutecznionej przez Tanda ostatniej wpłaty, t. j. po dzień 27. września 1892, z kosztów zaś odpisano sumę 2.895 zł. 15¹/₂ ct. jako koszta sądownie nieprzyznane. Wskutek tego zaległości Tanda wynoszą z końcem roku 1897:

a) z tytułu czynszu dzierżawnego kwotę 11.361 zł. 63 ct.
z odsetkami, ustanowionymi w odnośnym akcie notaryalnym i sądownie przyznanymi po 12%, bieżącymi od 27. września 1892;

b) z tytułu reszty zaległych odsetek po 27. września 1892 — kwotę 2.417 „ 63¹/₂ „

c) z tytułu reszty przyznanych kosztów sądowych, tudzież należytości stemplowej do B. 3.925/74 — kwotę 208 „ 09 „

Razem, jak wyżej wykazano 13.987 zł. 35¹/₂ ct.

Proces cywilno-sądowy o ściągnięcie tych należytości nie jest jeszcze ukończony.

LW. 15.430/1898.

IV. Fundusz galicyjski inwalidów wojskowych.

Rubryka	Pozycja	A) Majątek zarodowy	Należytość		Uiszczenie		Należytość pozostała z końcem roku 1897	
			zł.	ct.	zł.	ct.	zł.	ct.
		D o c h o d y.						
1	2	Gotówka pobrana z majątku obrotowego	96	02	96	02	—	—
		Efakta zakupione:						
		a) w walucie austriackiej 3 zł. 50 ct.						
		b) w " koronowej						
		(40.400 koron, czyli) . 20.200 " — "						
		razem . . . 20.203 zł. 50 ct.						
		od tego efekta spieniężone w walucie austriackiej . . . 19.401 " 68 "						
		rzeczywiste przykupno . . .	801	82	801	82	—	—
		Suma dochodów . . .	897	84	897	84	—	—
3		Zapas z początkiem roku 1897:						
		1. w gotówce . . . — zł. 00½ ct.						
		2. " efektach:						
		a) w walucie austriackiej 29.717 " 55 "						
		b) w " koronowej						
		(13 200 koron, czyli) . 6.600 " — "	—	—	36.317	55½	—	—
		Razem . . .	—	—	37.215	39½	—	—
		W y d a t k i.						
1		Gotówka wydana na zakupno efektów: . . . 19.497 zł. 70 ct.						
		od tego za spieniężone efekta . . . 19.401 " 68 "						
		czysty wydatek . . .	96	02	96	02	—	—
		Suma wydatków . . .	96	02	96	02	—	—
2		Zapas z końcem roku 1897:						
		1. w gotówce . . . — zł. 00¼ zł.						
		2. w efektach:						
		a) w walucie austriackiej 10.319 " 37 "						
		b) w " koronowej						
		(53.600 koron, czyli) . 26.800 " — "	—	—	37.119	37½	—	—
		Razem . . .	—	—	37.215	39½	—	—

IV. Fundusz galicyjski inwalidów wojskowych.

Stan majątku zarodowego z końcem roku 1897.

	Szczegół.	Ogół.
<i>Stan czynny. Zapas kasowy: a) w gotówce</i>		— zł. 00 ¹ / ₂ ct.
<i>b) w efektach:</i>		
<i>α) w walucie austriackiej:</i>		
1. 4 ¹ / ₂ % listy zastawne Banku krajowego	10.300 zł. — ct.	
2. 4 ⁰ / ₀ książeczki Banku krajowego	19 „ 37 „	
<i>β) w walucie koronowej:</i>		
1. 4 ⁰ / ₀ obligacye kolejowe Banku krajowego (40.200 koron, czyli)	20.100 „ — „	
2. 4 ⁰ / ₀ listy zastawne galicyjskiego Towarzystwa kredytowego ziemskiego (2.200 koron, czyli)	1.100 „ — „	
3. 4 ⁰ / ₀ listy zastawne Banku krajowego (10.800 koron, czyli)	5.400 „ — „	
4. 4 ⁰ / ₀ obligacye galic. pożyczki krajowej z roku 1893 (400 koron, czyli)	200 „ — „	37 119 zł. 37— ct.
Suma stanu czynnego w walucie austriackiej		37.119 zł. 37 ¹ / ₂ ct.
<i>Stan bierny</i>		— „ — „
Czysty stan czynny		37.119 zł. 37¹/₂ ct.
W porównaniu z takimże stanem z końcem roku 1896		36.317 „ 55 ¹ / ₂ „
okazuje się przyrost majątku o		801 zł. 82 ct.

IV. Fundusz galicyjski inwalidów wojskowych.

Rubryka	Pozycja	B) Majątek obrotowy	Należyłość		Uiszczenie		Należyłość pozostała z końcem roku 1897	
			zł.	ct.	zł.	ct.	zł.	ct.
		D o c h o d y.						
1		Odsetki od efektów:						
		a) 4 ⁰ / ₀ od listów zast. gal. Towarzystwa kred. ziemsk.	44	zł. — ct.				
		b) 4 ¹ / ₂ ⁰ / ₀ od listów zastawn. Banku krajowego	463	„ 50 „				
		c) 4 ⁰ / ₀ od listów zast. Banku krajowego	216	„ — „				
		d) 4 ⁰ / ₀ od obligacyj gal. pożyczki krajowej z r. 1891	388	„ — „				
		e) 4 ⁰ / ₀ od obligacyj gal. pożyczki krajowej z r. 1893	8	„ — „				
		f) 4 ⁰ / ₀ od oblig. kolejow. Banku krajowego	402	„ — „				
		Razem	1.521	zł. 50 ct.				
		od tego odsetki bierne	67	„ 72 „				
		czysty dochód	1.453	78	1.453	78	—	—
		Suma dochodów	1.453	78	1.453	78	—	—
2		Zapas z początkiem roku 1897. w gotówce	—	—	121	02	—	—
		Razem	—	—	1.574	80	—	—
		W y d a t k i.						
1		Dożywocia dla c. k. inwalidów (56 wsparć po 25 zł. i 2 po 20 zł.)						
		a) należyłość zaległa	25	zł.				
		b) „ bieżąca	1.440	„	1.465	—	—	—
2		Gotówka wydana do majątku zarodowego	96	02	96	02	—	—
		Suma wydatków	1.561	02	1.561	02	—	—
3		Zapas z końcem roku 1897 w gotówce:	—	—	13	78	—	—
		Razem	—	—	1.574	80	—	—

Uwaga: Wykazany powyżej zapas z końcem roku 1897 w gotówce 13 zł. 78 ct. sfruktyfikowano z początkiem roku 1898 na rzecz majątku zarodowego (LW. 6.291/98).
LW. 7.784/1898.

V. Fundusz niżankowicki inwalidów wojskowych.

Rubryka	Pozycja	A) Majątek zarodowy	Należyżość		Uiszczenie		Należyżość pozostała z końcem roku 1897	
			zł.	ct.	zł.	ct.	zł.	ct.
		D o c h o d y.						
1		Gotówka pobrana z majątku obrotowego .	8	—	8	—	—	—
2		Efekta zakupione w walucie austriackiej .	8	—	8	—	—	—
		Suma dochodów	16	—	16	—	—	—
3		Zapas z początkiem roku 1897:						
		1) w gotówce — zł. 00 1/2 ct.						
		2) w efektach:						
		a) w walucie austr. 81 „ 62 „						
		b) w walucie koronowej (5.800 koron czyli) 2.900 „ — „	—	—	2.981	62 1/2	—	—
		Razem	—	—	2.997	62 1/2	—	—
		W y d a t k i.						
1		Gotówka wydana na zakupno efektów .	8	—	8	—	—	—
		Suma wydatków	8	—	8	—	—	—
2		Zapas z końcem roku 1897:						
		1) w gotówce zł. 00 1/2 ct.						
		2) w efektach:						
		a) w walucie austr. 89 „ 62 „						
		b) w walucie koronowej (5.800 koron czyli) 2.900 „ — „	—	—	2.989	62 1/2	—	—
		Razem	—	—	2.997	62 1/2	—	—

Stan majątku zarodowego z końcem roku 1897.

	Szczegół.	Ogół.
<i>Stan czynny.</i> Zapas kasowy: a) w gotówce		— „ 00 1/2 „
b) w efektach:		
a) w walucie austriackiej: 4% książeczka galic.		
Kasy oszczędności	89 zł. 62 ct.	
β) w walucie koronowej: 4% obligacje galicyjskiej pożyczki krajowej z roku 1893 (5.800 koron, czyli)	2.900 „ — „	2.989 „ 62 „
Suma stanu czynnego w walucie austriackiej		2.989 zł. 62 1/2 ct.
<i>Stan bierny</i>		— „ — „
Czysty stan czynny w walucie austriackiej		2.989 zł. 62 1/2 ct.
W porównaniu z takimże stanem z końcem roku 1896		2.981 „ 62 1/2 „
okazuje się przyrost majątku o		8 zł. — ct.

V. Fundusz niżankowicki inwalidów wojskowych.

Rubryka	Pozycja	B) Majątek obrotowy	Należytość		Uiszczenie		Należytość pozostała z końcem roku 1897	
			zł.	ct.	zł.	ct.	zł.	ct.
		D o c h o d y.						
	1	Odsetki od 4% obligacyj galicyjskiej pożyczki krajowej z roku 1893 . . .	116	—	116	—	—	—
		Suma dochodów . . .	116	—	116	—	—	—
	2	Zapás z początkiem r. 1897 w gotówce	—	—	8	—	—	—
		<u>Razem . . .</u>	—	—	124	—	—	—
		W y d a t k i.						
	1	Dożywocia trzech inwalidów wojskowych po 36 zł. w. a. rocznie . . .	108	—	108	—	—	—
	2	Gotówka wydana do majątku zarodowego	8	—	8	—	—	—
		Suma wydatków . . .	116	—	116	—	—	—
	3	Zapás z końcem roku 1897 w gotówce .	—	—	8	—	—	—
		<u>Razem . . .</u>	—	—	124	—	—	—

Uwaga: Wykazany powyżej zapas z końcem roku 1897 w gotówce 8 zł. przeniesiono z początkiem roku 1898 do majątku zarodowego i na rzecz tegoż majątku sfruktyfikowano (LW. 6.140/1898).

LW. 7.783/1898.

VI. Fundacya posagowa Jana i Filipiny Komarnickich.

Rubryka	Pozycya	A) Majątek zarodowy	Należyłość		Uiszczenie		Należyłość pozostała z końcem roku 1897	
			zł.	ct.	zł.	ct.	zł.	ct.
		D o c h o d y .						
1		Gotówka pobrana z majątku obrotowego	27	50	27	50	—	—
2		Efekta zakupione w walucie austriackiej	27	50	27	50	—	—
		Suma dochodów . . .	55	—	55	—	—	—
3		Zapaz początkiem roku 1897:						
		a) w gotówce . . . — zł. 00 ¹ / ₂ ct.						
		b) w efektach:						
		1) w walucie austr. . 65 zł. 67 ¹ / ₂ ct.						
		2) w walucie koronowej (3.400 koron, czyli) . . . 1.700 „ — „	—	—	1.765	67 ¹ / ₂	—	—
		Razem . . .	—	—	1.820	67 ¹ / ₂	—	—
		W y d a t k i .						
1		Gotówka wydana na zakupno efektów .	27	50	27	50	—	—
		Suma wydatków . . .	27	50	27	50	—	—
2		Zapaz z końcem roku 1897:						
		a) w gotówce . . . — zł. 00 ¹ / ₂ ct.						
		b) w efektach:						
		1) w walucie austriackiej . . . 93 „ 17 „						
		2) w walucie koronowej (3.400 koron, czyli) . . . 1.700 „ — „	—	—	1.793	17 ¹ / ₂	—	—
		Razem . . .	—	—	1.820	67 ¹ / ₂	—	—

VI. Fundacya posagowa Jana i Filipiny Komarnickich.

Stan majątku zarodowego z końcem roku 1897.

	Szczegół.	Ogół.
<i>Stan czynny. Zapas kasowy: a) w gotówce</i>		— zł. 00 ¹ / ₂ et.
<i>b) w efektach:</i>		
<i>α) w walucie austriackiej: 4% książeczka Ban-</i>		
<i>ku krajowego</i>	93 zł. 17 et.	
<i>β) w walucie koronowej:</i>		
<i>1. 4% listy zastawne galicyjskiego Towa-</i>		
<i>rzystwa kredytowego ziemskiego (800 koron, czyli)</i>	400 " — "	
<i>2 4% listy zastawne Banku krajowego</i>		
<i>(2.600 koron, czyli)</i>	1.300 " — "	1.793 " 17 "
<i>Suma stanu czynnego w walucie austriackiej</i>		1.793 zł. 17 ¹ / ₂ et.
<i>Stan bierny</i>		— " — "
<i>Czysty stan czynny w walucie austriackiej</i>		1.793 zł. 17 ¹ / ₂ et.
<i>W porównaniu z takimże stanem z końcem roku 1896</i>		1.765 " 67 ¹ / ₂ "
<i>okazuje się przyrost majątku o</i>		27 zł. 50 et.

VI. Fundacya posagowa Jana i Filipiny Komarnickich.

Rubryka	Pozyeya	B) Majątek obrotowy	Należytość		Uiszczenie		Należytość pozostała z końcem roku 1897	
			zł	ct.	zł.	ct.	zł.	ct.
		D o c h o d y.						
	1	Odsetki od efektów:						
		a) od 4% listów zastawnych galicyjskiego Towarzystwa kredytow. ziemskiego	16	zł.				
		b) od 4% listów zastaw. Banku krajowego	52	„	68	—	68	—
		Suma dochodów	68	—	68	—	—	—
	2	Zapasz z początkiem r. 1897 w gotówce	—	—	27	50	—	—
		Razem	—	—	95	50	—	—
		W y d a t k i.						
	1	Wyposażenie Julii Tatarkowskiej z Magierowa	50	—	50	—	—	—
	2	Gotówka wydana do majątku zarodowego	27	50	27	50	—	—
		Suma wydatków	77	50	77	50	—	—
	3	Zapasz z końcem roku 1897 w gotówce	—	—	18	—	—	—
		Razem	—	—	95	50	—	—

Uwaga. Wykazany powyżej zapasz z końcem roku 1897 w gotówce 18 zł. przeniesiono z początkiem roku 1898 do majątku zarodowego i na rzecz tegoż majątku sfruktyfikowauo (LW. 6.055/1898).

LW. 8.124/1898.

VII. Zakład narodowy imienia Ossolińskich.

L. porz.	D o c h o d y	Gotówka		Efekta	
		zł.	ct.	imien.	wart.
1	W styczniu roku 1897.	—	—	—	—
2	„ lutym „ „	—	—	—	—
3	„ marcu „ „	96	91	5.700	—
4	„ kwietniu „ „	1.368	20	—	—
5	„ maju „ „	—	—	—	—
6	„ czerwcu „ „	2.902	—	—	—
7	„ lipcu „ „	2.125	89	2.129	59
8	„ sierpniu „ „	4.644	53	525	—
9	„ wrześniu „ „	25	20	2.000	—
10	„ październiku „	1.293	—	—	—
11	„ listopadzie „ „	—	—	—	—
12	„ grudniu „ „	4.740	33 $\frac{1}{2}$	77.830	50
	Do tego przeprowadzenia w dziennikach dodatkowych .	20.293	79	5.269	58
	Suma dochodów	37.489	35 $\frac{1}{2}$	93.454	67
	Zapasy z początkiem roku 1897				
	a) w gotówce	390	45	—	—
	b) w efektach { w walucie austriack. 153.924 zł. 29 ct.			273.674	29
	„ (kor. 239.500 czyli) 119.750 „ — „			300	frank.
	we frankach				
	Razem	37.880	30 $\frac{1}{2}$	367.128	96
				300	frank.

VII. Zakład narodowy imienia Ossolińskich.

L. porz.	W y d a t k i	Gotówka		Efekta	
		zł.	ct.	imien.	wart.
1	W styczniu roku 1897.	107	19	—	—
2	„ lutym „ „	—	—	5.700	—
3	„ marcu „ „	96	91	—	—
4	„ kwietniu „ „	1.300	—	—	—
5	„ maju „ „	—	—	—	—
6	„ czerweu „ „	2.000	—	—	—
7	„ lipcu „ „	1.105	59	2.000	—
8	„ sierpniu „ „	6.654	50	2.000	—
9	„ wrześniu „ „	80	—	—	—
10	„ październiku „ „	—	—	—	—
11	„ listopadzie „ „	—	—	—	—
12	„ grudniu „ „	1.808	00 ¹ / ₂	77.830	50
	Do tego przeprowadzenia w dziennikach dodatkowych	24.381	76	—	—
	Suma wydatków	37.533	95 ¹ / ₂	87.530	50
	Zapas z końcem roku 1897:				
	a) w gotówce	346	35	—	—
	b) w efektach:				
	1) Listy Towarzystwa kredyt. ziemskiego:				
	α) w walucie austr.	86.000	zł. — ct		
	β) w walucie kor. (110.200 koron, czyli)	55.100	„ — „		
	2) Obligacye pożyczki krajowej z r. 1893 (129.300 koron, czyli)	64.650	„ — „		
	3) Obligacye galicyjskiego funduszu propinacyjnego	49.650	„ — „		
	4) Renta państwowa	2.500	„ — „		
	5) Priorytety I. węg.-galic. kolei żelaznej	2.000	„ — „		
	6) Książeczki wkładkowe Banku kraj. i galic. Kasy oszczędności	15.698	„ 46 „		
	7) Obligacye pożyczki papieżkiej	300	frank.		
	Suma	275.598	zł. 46 ct.		
			300 frank.		
	Do tego kaucya Konstantego Michalewskiego, dzierżawcy dóbr, 4% listy zast. galicyj. Towarzystwa kredyt. ziemsk. w walucie austriackiej	4.000	zł. — ct.	279.598	46
				300	frank.
	Razem	37.880	30 ¹ / ₂	367.128	96
				300	frank.

Uwagi. 1. W ostatniej pozycji wyżej przedstawionego rachunku kasowego mieszczą się przeprowadzenia, odnoszące się do roku 1897, które wynikły z zestawienia i obliczenia całego ruchu po dzień 31. grudnia i zostały przez kuratoryę wprowadzone do dzienników dodatkowych. Dla zgodności z rachunkami Kuratoryi i wyprowadzonymi ostatecznymi za-

VII. Zakład narodowy imienia Ossolińskich.

pasami kasowymi uwidacznia się powyższe przeprowadzenie w dziennikach dodatkowych kasy krajowej, które prowadzi się dla wszystkich funduszków krajowych na mocy uchwały Wysokiego Sejmu z dnia 9. maja 1893 każdego roku budżetowego po koniec marca roku następnego.

2. W sumie wydatków w gotówce: 37.533 zł. 95¹/₂ ct. mieści się nlokowana w Banku krajowym na rachunku bieżącym kwota: 56 zł. 70 ct.

3. Kaucya w efektach imiennej wartości 4.000 zł. stanowi należność bierną funduszu.

4. Majątkiem tego Zakładu zarządza Kuratorya, ustanowiona przez założyciela i składa Wydziałowi krajowemu roczny rachunek do sprawdzenia, Kasa krajowa zaś w moc §. 41 listu fundacyjnego pobiera sumarycznie dochody i uskutecznia wydatki za asygnacyami kuratora, oraz przechowuje zapasy majątku zarodowego z nadwyżek majątku obrotowego.

LW. 19.878/1898.

VIII. Fundusz zapomogi byłego obwodu tarnowskiego.

Rubryka	Pozycya	Majątek obrotowy	Należyłość		Uiszczenie		Należyłość pozostała z końcem roku 1897	
			zł.	ct.	zł.	ct.	zł.	ct.
		D o c h o d y.						
1		Zwroty od zapomożonych:						
	a)	w kapitale zaległa . . . 2.416 zł. 13 ct. z roku bieżącego . . . 400 „	2.816	13	815	33	2.000	80
2	b)	w odsetkach annuitetowych	104	77	104	77	—	—
	4%	odsetki od książeczki wkładowej Banku krajowego	170	59	170	59	—	—
3		Efakta zakupione . . . 1.090 zł. 69 ct. od tego efekta spieniężone . . . 400 „						
		rzeczywiste przykupno	690	69	690	69	—	—
		Suma dochodów	3.782	18	1.781	38	2.000	80
4		Zapasz z początkiem r. 1897 w efektach			4.648	18	—	—
		Razem			6.429	56	—	—
		W y d a t k i.						
1		Pożyczki udzielone (Wydział powiatowy Ropczyce)	400	—	400	—	—	—
2		Gotówka wydana na zakupno efektów . . . 1.090 zł. 69 ct. od tego gotówka za spieniężone efekta . . . 400 „						
		Czysty wydatek	690	69	690	69	—	—
		Suma wydatków	1.090	69	1.090	69	—	—
3		Zapasz w efektach z końcem roku 1897.			5.338	87	—	—
		Razem			6.429	56	—	—

Stan majątku obrotowego z końcem roku 1897.

Stan czynny. Zapasz kasowy w efektach:

4% książeczka wkładowa Banku krajowego	5.338 zł. 87 ct.
Należyłości czynne	2.000 „ 80 „
Suma stanu czynnego	7.339 zł. 67 ct.

<i>Stan bierny</i>	— „ — „
Czysty stan czynny	7.339 zł. 67 ct.

W porównaniu z takimże stanem z końcem roku 1896 7.064 „ 31 „

okazuje się przyrost majątku o 275 zł. 36 ct.

LW. 15.995/1898.

IX. Fundusz zapomogi z roku 1868.

Rubryka	Pozycya	Majątek obrotowy	Należytość		Uiszczenie		Należytość pozostała z końcem roku 1897	
			zł.	ct.	zł.	ct.	zł.	ct.
		D o c h o d y.						
1		Zwrot od zapomożonych	63	19	63	19	—	—
2		Zapás z początkiem roku 1897	—	—	—	—	—	—
		Razem	63	19	63	19	—	—
		W y d a t k i.						
1		Zwrot częściowy bezprocentowej zaliczki funduszowi krajowemu 4.923 zł. 91 ct. a po strąceniu odpisu (LW. 9.430/98) 4.860 „ 72 „	63	19	63	19	—	—
2		Zapás z końcem roku 1897	—	—	—	—	—	—
		Razem	63	19	63	19	—	—

Uwaga: Fundusz ten z końcem roku 1897 przestaje już istnieć, ponieważ niema żadnego zapasu kasowego należytości zaś wszystkie tak czynne jak bierne w całości wyrównane zostały LW. 9.429/1898.

X. Fundusz budowy domu podrzutków we Lwowie.

Rubryka	Pozycja	Majątek zarodowy	Należytość		Uiszczenie		Należytość pozostała z końcem roku 1897	
			zł.	ct.	zł.	ct.	zł.	ct.
		D o c h o d y.						
1		Odsetki od 4% książeczki Banku krajowego	9	06	9	06	—	—
2		Gotówka za spieniężone efekta 43 zł. 72 ct. od tego gotówka wydana na lokacyę 9 „ 06 „	34	66	34	66	—	—
		Suma dochodów	43	72	43	72	—	—
3		Do tego: Zapas początkowy efektami	—	—	242	10	—	—
		Razem	—	—	285	82	—	—
		W y d a t k i.						
1		Gotówka wydana na zapłacenie podatku gruntowego i domowo- czynszowego 61 zł. 20 ct. od tego zwrot 2/7 czę- ści powyższego podat- ku od Towarzystwa „Dzieciątka Jezus“ 17 „ 48 „	43	72	43	72	—	—
2		Efekta spieniężone 43 zł. 72 ct. od tego efekta zakupione 9 „ 06 „	34	66	34	66	—	—
		Suma wydatków	78	38	78	38	—	—
3		Do tego: Zapas kasowy z końcem roku 1897 efek- tami	—	—	207	44	—	—
		Razem	—	—	285	82	—	—

Stan majątku zarodowego z końcem roku 1897.

Stan czynny:

a) w gotówce	— zł. — ct.
b) w efektach (książeczka Banku krajowego)	207 „ 44 „
c) w wartości realności	12.469 „ 50 „
Suma stanu czynnego	12.676 zł. 94 ct.

Stan bierny

— „ — „

Czysty stan czynny 12.676 zł. 94 ct.

Stan czynny z końcem roku 1896 wynosił 12.711 „ 60 „

przeto okazuje się zmniejszenie majątku o 34 zł. 66 ct.

LW. 15.209/1898.

XI. Fundacya ś. p. Pelagii Russanowksiej dla inwalidów polskich.

Rubryka	Pozycja	A) Majątek zarodowy	Należytość		Uiszczenie		Należytość pozostała z końcem roku 1897	
			zł.	ct.	zł.	ct.	zł.	ct.
		D o c h o d y.						
	1	Efekta zakupione w walucie koronowej (12.000 koron, czyli) . . . 6.000 zł. od tego efekta spieniężone w walucie austryackiej . . . 6.000 „ rzeczywiste przykupno . . .						
	2	Zapasz z początkiem roku 1897: a) w gotówce . . . — zł. 00 ¹ / ₂ ct. b) w efektach w walucie austryackiej . 63.619 „ — „			63.619	00 ¹ / ₂		
		Razem . . .			63.619	00 ¹ / ₂		
		W y d a t k i.						
	1	Gotówka wydana na zakupno efektów . . . 6.000 zł. od tego za spieniężone efekta 6.000 „ czysty wydatek . . .						
	2	Zapasz z końcem roku 1897: a) w gotówce . . . — zł. 00 ¹ / ₂ ct. b) w efektach: 1) w walucie austr. 57.619 „ — „ 2) w walucie koronowej (12.000 koron, czyli) . . . 6 000 „ — „						
		Razem . . .			63.619	00 ¹ / ₂		

Stan majątku zarodowego z końcem roku 1897.

	Szczegół.	Ogół.
<i>Stan czynny</i> Zapasz kasowy: a) w gotówce . . .		— zł. 00 ¹ / ₂ ct.
b) w efektach:		
1. 5% oblig. komunalne Banku krajowego (II-giej emisyi) . . .	56.000 zł.	
2. 4 ¹ / ₂ % „ „ „ „ (III-ciej emisyi) (12.000 koron, czyli) . . .	6.000 „	
3. 4 ¹ / ₂ % listy zastawne galicyjskiego Banku hipotecznego . . .	1.600 „	
4. 4% książeczka Banku krajowego . . .	19 „	63.619 „ — „
Suma stanu czynnego . . .		63.619 zł. 00 ¹ / ₂ ct.
<i>Stan bierny</i> . . .		— „ — „
Czysty stan czynny w walucie austryackiej . . .		63.619 zł. 00 ¹ / ₂ ct.
W porównaniu z takimże stanem z końcem roku 1896 . . .		63.619 „ 00 ¹ / ₂ „
okazuje się stan majątku niezmienny . . .		— zł. — ct.

XI. Fundacya ś. p. Pelagii Russanowskiej dla inwalidów polskich.

Rubryka	Pozytywa	B) Majątek obrotowy	Należytość		Uiszczenie		Należytość pozostała z końcem roku 1897	
			zł.	ct.	zł.	ct.	zł.	ct.
		D o c h o d y.						
1		Odsetki od efektów:						
		a) od 5% obligacyj komunalnych Banku krajowego	2.975	—	—	—	—	—
		b) od 4 $\frac{1}{2}$ % obligacyj komunalnych Banku krajowego	112	50	—	—	—	—
		c) od 4 $\frac{1}{2}$ % od listów zastawnych galic. Banku hipotecznego	72	—	—	—	—	—
		Suma dochodów	3.159	50	3.159	50	—	—
2		Zapasy z początkiem roku 1897 w gotówce	—	—	153	22	—	—
		Razem	—	—	3.312	72	—	—
		W y d a t k i.						
1		Dożywocia inwalidów polskich (jak niżej wykazano)	3.000	—	3.000	—	—	—
2		Różne wydatki	19	71	19	71	—	—
3		Zwrot zaliczki funduszowi krajowemu	894	03	153	22	740	81
		Suma wydatków	3.913	74	3.172	93	740	81
4		Zapasy z końcem roku 1897 w gotówce.	—	—	139	79	—	—
		Razem	—	—	3.312	72	—	—

U w a g a: Wykazanego powyżej zapasu z końcem roku 1897 w gotówce 139 zł. 79 ct. nżyto z początkiem roku 1898 na częściowy zwrot funduszowi krajowemu zaliczki, pobranej w latach dawniejszych na pokrycie niedoborów fundacyi (LW. 2.479/1898).

Wykaz szczegółowy dożywoćników w roku 1897.

1. Brzostowski Stanisław	150 zł.
2. Dobrzański Władysław Józef	150 „
3. Kin Józef	300 „
4. Kownacki Józef	300 „
5. Kozłowski Leon	300 „
6. Malinowski Jakób	150 „
7. Paszkowski Walenty	150 „
8. Ręczyński Jerzy	300 „
9. Rohoza Mikołaj	150 „
10. Schretter Piotr	300 „
11. Urmowski Leon	300 „
12. Kozikowski Ignacy	300 „
13. Osiecki Teofil	150 „
Razem jak wyżej	3.000 zł.

XII. Fundusz szkół ludowych z roku 1872.

Rubryka	Pozycya	A) Majątek zarodowy	Należytość		Uiszczenie		Należytość pozostała z końcem roku 1897	
			zł.	ct.	zł.	ct.	zł.	ct.
		D o c h o d y .						
1		Efekta zakupione w walucie koronowej (300 koron czyli)	150	—	150	—	—	—
2		Gotówka przeniesiona z majątku obrotowego	107	95	107	95	—	—
2		Gotówka za spieniężone efekta	38	60	38	60	—	—
		<u>Suma dochodów</u>	296	55	296	55	—	—
4		Zapaz z początkiem roku 1897:						
		a) w gotówce — zł. 00 ¹ / ₂ ct.						
		b) w efektach:						
		α) w walucie austriackiej 150 „ 55 „						
		β) w walucie koronowej (203.400 koron, czyli) . 101.700 „ — „	—	—	101.850	55 ¹ / ₂	—	—
		<u>Razem</u>	—	—	102.147	10 ¹ / ₂	—	—
		W y d a t k i .						
1		Efekta spieniężone waluty austriackiej	38	60	38	60	—	—
2		Gotówka wydana na zakupno efektów	146	55	146	55	—	—
		<u>Suma wydatków</u>	185	15	185	15	—	—
3		Zapaz z końcem roku 1897:						
		a) w gotówce — zł. 00 ¹ / ₂ ct.						
		b) w efektach:						
		α) w walucie austr. 111 „ 95 „						
		β) w walucie koron. (203.700 kor, czyli) 101.850 „ — „	—	—	101.961	95 ¹ / ₂	—	—
		<u>Razem</u>	—	—	102.147	10 ¹ / ₂	—	—

XII. Fundusz szkół ludowych z roku 1872.

Stan majątku zarodowego z końcem rok 1897.

	Szczegół.	Ogół.
<i>Stan czynny. Zapas kasowy:</i>	— zł. — ct.	— zł. — ¹ / ₂ ct.
<i>a) w gotówce</i>		
<i>b) w efektach:</i>		
<i>α) w walucie austriackiej:</i>		
1. 4 ¹ / ₂ % listy zastawne Banku krajowego	100 „ — „	
2. 4% książeczka Banku krajowego	11 „ 95 „	
<i>β) w walucie koronowej:</i>		
3. 4% listy zastawne Towarzystwa kredyt. ziemsk.	178.200 koron	
4. 4% listy zastawne Banku krajowego	22.600 „	
5. 4% obligacje pożyczki krajowej z roku 1893	2.900 „	
Razem	203.700 kor. czyli 101,850 „ — „	101,961 „ 95 „
Suma stanu czynnego w walucie austriackiej		101,961 zł. 95 ¹ / ₂ ct.
<i>Stan bierny</i>		— „ — „
Czysty stan czynny w walucie austriackiej		101,961 zł. 95 ¹ / ₂ ct.
z porównania z takimże stanem z końcem roku 1896		101,850 „ 55 ¹ / ₂ „
okazuje się przyrost majątku o		111 zł. 40 ct.

XII. Fundusz szkół ludowych z roku 1872.

Rubryka	Pozytywa	B) Majątek obrotowy	Należytość		Uiszczenie		Należytość pozostała z końcem roku 1897	
			zł.	ct.	zł.	ct.	zł.	ct.
		D o c h o d y.						
1		Odsetki od efektów:						
		a) od 4% listów zastawnych galicyjskiego Towarzystwa kredytowego ziemskiego w kwocie 3.564 zł. — ct.						
		b) od 4½% listów zastaw. Banku krajowego wal austr. 4 „ 50 „						
		c) od 4% obligacyj galic. pożyczki kraj. z r. 1893 58 „ — „						
		d) od 4% listów zastaw. Banku rajowego 452 zł. — ct. mniej zakupony bierne 1 „ 83 „ 4.50 „ 17 „	4.076	67	4.076	67	—	—
2		Dochody rozmaite	100	—	100	—	—	—
3		Zwrot z depozytów zasiłków dla gmin	590	—	—	—	590	—
		<u>Suma dochodów</u>	4.766	67	4.176	67	590	—
4		Zapaz z początkiem roku 1897:						
		a) w gotówce 1.157 zł. 95 ct.	—	—	1.157	95	—	—
		b) w efektach — „ — „	—	—	—	—	—	—
		<u>Razem</u>	—	—	5.334	62	—	—
		W y d a t k i,						
1		Zasiłki dla gmin na cele szkolne:						
		zaległe 1.050 zł. — ct.						
		bieżące 4.060 „ — „	5.110	—	4.810	—	300	—
2		Rozmaite wydatki	100	—	100	—	—	—
3		Gotówka przeniesiona do majątku zarodowego	107	95	107	95	—	—
		<u>Suma wydatków</u>	5.317	95	5.017	95	300	—
4		Zapaz kasowy z końcem r. 1897 w gotówce	—	—	316	67	—	—
		<u>Razem</u>	—	—	5.334	62	—	—

XII. Fundusz szkół ludowych z roku 1872.

Stan majątku obrotowego z końcem roku 1897.

	Szczegół.	Ogół.
<i>Stan czynny.</i>		
1. Zapas kasowy w gotówce	316 zł. 67 ct.	
2. Należytości czynne	590 " — "	906 zł. 67 ct.
<i>Stan bierny</i>		300 " — "
Czysty stan czynny		606 zł. 67 ct.
Uwaga. Z wykazanego powyżej zapasu z końcem roku 1897 w kwocie		316 zł. 67 ct.
zatrzymano część na pokrycie zasiłków gminom przyznanych a nie- wypłaconych w kwocie		300 " — "
resztę zaś w kwocie		16 zł. 67 ct.
uloковано w roku 1898 na rzecz majątku zarodowego.		

Wykazane powyżej należytości czynne z depozytów w kwocie 590 zł. w. a. posłużą także na pokrycie przyznanych, a dotąd jeszcze nie podniesionych zasiłków dla gmin na cele szkolne.
LW. 5.092/1898.

XIII. Fundacya Winc. Łozia Ponińskiego dla czeladników rzemieślniczych.

Rubryka	Pozycja	A) Majątek zarodowy	Należytość		Uiszczenie		Należytość pozostała z końcem roku 1897	
			zł.	ct.	zł.	ct.	zł.	ct.
		D o c h o d y.						
	1	Efekta zakupione :						
		a) w walucie austryackiej . . . 1 zł. 80 ct.						
		b) w walucie koronowej (200 koron, czyli) . . . 100 „ — „						
		razem . . . 101 zł. 80 ct.						
		od tego efekta spieniężone w walucie koronowej (200 koron, czyli) . . . 100 „ — „						
		rzeczywiste przykupno . . .	1	80	1	80	—	—
		Suma dochodów . . .	1	80	1	80	—	—
	2	Zapasy z początkiem roku 1897 w efektach :						
		a) w walucie austr. . . 33.093 zł. 51 ct.						
		b) „ „ koronowej (54.700 koron, czyli) 27.350 „ — „	—	—	60.443	51	—	—
		Razem . . .	—	—	60.445	31	—	—
		W y d a t k i.						
	1	Gotówka wydana na zakupno efektów . . . 100 zł.						
		od tego za spieniężone efekta . . . 100 „	—	—	—	—	—	—
	2	Zapasy z końcem roku 1897 w efektach :						
		a) w walucie austr. . . 33.095 zł. 31 ct.						
		b) „ „ koronowej (54.700 koron, czyli) 27.350 „ — „	—	—	60.445	31	—	—
		Razem . . .	—	—	60.445	31	—	—

XIII. Fundacya Winc. Łozdia Ponińskiego dla czeladników rzemieślniczych.

Stan majątku zarodowego z końcem roku 1897.

	Szczegół.	Ogół.
<i>Stan czynny, Zapas kasowy w efektach:</i>		
a) w walucie austriackiej:		
1. 4½% listy zastawne Banku krajowego .	33.000 zł. — ct.	
2. 4% książeczki Banku krajowego .	95 „ 31 „	
b) w walucie koronowej:		
1. 4% listy zastawne Banku krajowego (44.200 koron, czyli)	22.100 „ — „	
2. 4% obligacye galic. pożyczki krajowej z roku 1893 (10.500 koron, czyli)	5.250 „ — „	60.445 zł. 31 ct.
Suma stanu czynnego w walucie austriackiej		60.445 zł. 31 ct.
<i>Stan bierny</i>		— „ — „
Czysty stan czynny w walucie austriackiej		60.445 zł. 31 ct.
W porównaniu z takimże stanem z końcem roku 1896		60.443 „ 51 „
okazuje się przyrost majątku o		1 z ł. 80 ct

XIII. Fundacya Winc. Łodzianina Ponińskiego dla czeladników rzemieślniczych.

Rubryka	Pozytywa	B) Majątek obrotowy	Należyłość		Uiszczenie		Należyłość pozostała z końcem roku 1897	
			zł.	ct.	zł.	ct.	zł.	ct.
		D o c h o d y.						
	1	Odsetki od efektów :						
		a) 4½% od listów zastawnych Banku krajowego	1.485	—				
		b) 4% od listów zastaw. Banku krajowego	884	—				
		c) 4% od obligacyj galic. pożyczki kraj. z r. 1893	210	—				
		d) 4% od książeczek Banku krajowego	32	07	2.611	07	2.611	07
	2	Efekta zakupione w walucie austriackiej	3.703	70				
		od tego spieniężone w wal. austriackiej	1.326	80				
		rzeczywiste przykupno	2.376	90	2.376	90		
		Suma dochodów	4.987	97	4.987	97		
	3	Zapas z początkiem roku 1897 w gotówce	—	—	1.326	80½		
		Razem	—	—	6.314	77½		

XIII. Fundacya Winc. Łozdia Ponińskiego dla czeladników rzemieślniczych.

Rubryka	Pozyeya	B) Majątek obrotowy	Należytość		Uiszczenie		Należytość pozostała z końcem roku 1897	
			zł.	ct.	zł.	ct.	zł.	ct.
W y d a t k i.								
1		Gotówka wypłacona wygrywającym na rękę przy losowaniu w wysokości 5% wylosowanych premij.	125	10	125	10	—	—
2		Premie dla czeladników (reszta premij po potrąceniu powyższych 5%) w książeczkach Banku krajowego	2.376	90	1.584	60	792	30
3		Koszta losowania	106	30	106	30	—	—
4		Koszta insercyjne	11	41	11	41	—	—
5		Zaliczka wydana na cele losowania 2.608 zł. 30 ct. od tego zwrócona 2.608 „ 30 „						
		czysty wydatek .	—	—	—	—	—	—
6		Gotówka wydana na zakupno efektów 3.703 zł. 70 ct. od tego pobrana za spieniężone efekta 1.326 „ 80 „						
		czysty wydatek .	2.376	90	2.376	90	—	—
		Suma wydatków .	4.996	61	4.204	31	792	30
7		Zapasy z końcem roku 1897:						
		a) w gotówce 1.318 zł. 16 ¹ / ₂ ct.						
		b) w efektach 792 „ 30 „	—	—	2.110	46 ¹ / ₂	—	—
		Razem	—	—	6.314	77 ¹ / ₂	—	—

Uwaga: Wykazany powyżej zapas z końcem roku 1897 w gotówce 1.318 zł. 16 ct. (z opuszczeniem ¹/₂ centa) ulokowano z początkiem roku 1898 na książeczkę Banku krajowego; reprezentuje on czysty dochód z odsetek od efektów majątku zarodowego za drugie półrocze 1897 i stanowić będzie wraz z takimże czystym dochodem za pierwsze półrocze 1898 roku sumę, przeznaczoną na cele losowania w roku 1898.

Wykazany zaś powyżej zapas z końcem roku 1897 w efektach (książeczki Banku krajowego) w kwocie 792 zł. 30 ct. stanowi premię (resztę po strąceniu wypłaconych 5% całej premii) czeladnika rzemieślniczego Teofila Korzonowskiego, którą przechowuje się w Kasie krajowej do czasu (najdłużej 5 lat), w którym czeladnik ten uczyni zadość wymaganiom §. 12. zmienionego w roku 1897 statutu fundacyjnego.

LW: 9.758/1898.

XIV. Fundacya Franciszka Kochmana dla literatów polskich.

Rubryka	Pozycja	A) Majątek zarodowy	Należytość		Uiszczenie		Należytość pozostała z końcem roku 1897	
			zł.	ct.	zł.	ct.	zł.	ct.
D o c h o d y .								
1		Gotówka pobrana z majątku obrotowego	275	13	275	13	—	—
2		Efekta zakupione w walucie koronowej (600 koron, czyli) 300 zł. — ct. od tego spieniężone w walucie austriackiej . 21 „ 22 „ rzeczywiste przykupno	278	78	278	78	—	—
		Suma dochodów	553	91	553	91	—	—
3		Zapasy z początkiem roku 1897 w efektach: a) w walucie austr. 822 zł. 03 ct. b) w walucie koron. (53.600 koron, czyli) 26.800 „ — „	—	—	27.622	03	—	—
		Razem	—	—	28.175	94	—	—
W y d a t k i .								
1		Gotówka wydana na zakupno efektów 294 zł. 55 ct. od tego za spieniężone efekta 21 „ 22 „ czysty wydatek	273	33	273	33	—	—
2		Efekta wydane do winkulacyi w walucie koronowej (600 koron, czyli) 300 zł. od tego pobrane z winkulacyi w walucie koronowej (600 koron, czyli) 300 „ czysty wydatek	—	—	—	—	—	—
		Suma wydatków	273	33	273	33	—	—
3		Zapasy z końcem roku 1897: a) w gotówce 1 zł. 80 ct. b) w efektach: 1. w walucie austr. 800 zł. 81 ct. 2. w walucie koron. (54.200 koron, czyli) 27.100 „ — „	—	—	27.902	61	—	—
		Razem	—	—	28.175	94	—	—

XIV. Fundacya Franciszka Kochmana dla literatów polskich.

Stan majątku zarodowego z końcem roku 1897.

	Szczegół.	Ogół.
<i>Stan czynny. Zapas kasowy:</i>		
a) w gotówce		1 zł. 80 ct.
b) w efektach:		
α) w walucie austryackiej:		
1. 4% listy zastawne galicyjskiego Towarzystwa kredytowego ziemskiego	800 zł. — ct.	
2. 4% książeczka Banku krajowego	— „ 81 „	
β) w walucie koronowej: 4% listy zastawne galicyjskiego Towarzystwa kredytowego ziemskiego (54.200 koron, czyli)	27.100 „ — „	27.900 zł. 81 ct.
Suma stanu czynnego		27.902 zł. 61 ct.
<i>Stan bierny</i>		— „ —
Czysty stan czynny w walucie austryackiej		27.902 zł. 61 ct.
W porównaniu z takimże stanem z końcem roku 1896		27.622 „ 03 „
okazuje się przyrost majątku o		280 zł. 58 ct.
a mianowicie przybyło: a) w gotówce	1 zł. 80 ct.	
b) w efektach	278 „ 78 „	
Przyrost jak wyżej	<u>280 zł. 58 ct.</u>	

Uwaga. Wykazany powyżej zapas z końcem roku 1897 w gotówce 1 zł. 80 ct. sfruktyfikowano z początkiem roku 1898 na rzecz tego majątku (LW. 6.270/1898).

XIV. Fundacya Franciszka Kochmana dla literatów polskich.

Rubryka	Pozycja	B) Majątek obrotowy	Należytość		Uiszczenie		Należytość pozostała z końcem roku 1897	
			zł.	ct.	zł.	ct.	zł.	ct.
		D o c h o d y.						
1		Odsetki od efektów:						
		a) od 4 ^o / _o listów zast. galic. Towarzystwa kredytowego ziemskiego (w walucie austr.) 32 zł. — ct.						
		b) od 4 ^o / _o listów zast. galic. Towarzystwa kredytowego ziemskiego (w walucie koronowej) 1.084 „ — „						
		Razem 1.116 zł. — ct.						
		od tego odsetki bierne 1 „ 80 „						
		czysty dochód	1.114	20	1.114	20	—	—
2		Efektu zakupione w walucie austriackiej 275 81	275	81	275	81	—	—
		Suma dochodów	1.390	01	1.390	01	—	—
3		Zapasy z początkiem roku 1897:						
		a) w gotówce 550 zł. 94 ¹ / ₂ ct.						
		b) w efektach (w wal. austriackiej) 1.913 „ 34 „	—	—	2.464	28 ¹ / ₂	—	—
		Razem	—	—	3.854	29 ¹ / ₂	—	—
		W y d a t k i.						
1		Premie dla literatów	—	—	—	—	—	—
2		Gotówka wydana do majątku zarodowego 275 13	275	13	275	13	—	—
3		„ „ na zakupno efektów 275 81	275	81	275	81	—	—
4		Różne wydatki (porto pocztowe) 1 —	1	—	1	—	—	—
		Suma wydatków	551	94	551	94	—	—
5		Zapasy z końcem roku 1897:						
		a) w gotówce 1.113 zł. 20 ¹ / ₂ ct.						
		b) w efektach (w wal. austriackiej) 2.189 „ 15 „	—	—	3.302	35 ¹ / ₂	—	—
		Razem	—	—	3.854	29 ¹ / ₂	—	—

Uwaga. W myśl postanowienia §. 23. aktu fundacyjnego ¹/₄ część czystych dochodów majątku obrotowego przypada corocznie na pomnożenie majątku zarodowego fundacyi, ³/₄ części zaś przypadają na premie dla literatów polskich; kwotę równającą się ³/₄ częściom

XIV. Fundacya Franciszka Kochmana dla literatów polskich.

czystego dochodu lokuje się corocznie tylko chwilowo na książeczki wkładkowe Banku krajowego, zanim użytą zostanie na premie, których najbliższe rozdanie nastąpi w roku 1898.

Z wykazanego powyżej zapasu z końcem r. 1897 w gotówce 1.113 zł. 20¹/₂ ct. część w kwocie 278 zł. 30 ct, równającą się ¹/₄ części czystego dochodu fundacyi za r. 1897 (który wynosił sumę 1.113 zł. 20¹/₂ ct.) przeniesiono z początkiem roku 1898 do majątku zarodowego i na rzecz tegoż majątku sfruktyfikowano (LW. 6.270/1898) resztę zaś w sumie 834 zł. 90 ct. (z opuszczeniem ¹/₂ ct.) pozostawiono w majątku obrotowym i ulokowano tymczasowo na książeczkę Banku krajowego w celu użycia jej wraz z kwotą 2.189 zł. 15 ct., ulokowaną poprzednio na tę samą książeczkę Banku krajowego a wykazaną w zapasie z końcem roku 1897 w efektach, — na zrealizowanie celów fundacyi w roku 1898.

LW. 8.729/1898.

XV. Fundacya posagowa Franciszka Kochmana dla dziewcząt służących.

Rubryka	Pozycja	Majątek zarodowy	Należytość		Uiszczenie		Należytość pozostała z końcem roku 1897	
			zł.	ct.	zł.	ct.	zł.	ct.
		D o c h o d y.						
1	Odsetki od efektów :							
	a) od 4% listów zastaw. galic. Towarzystwa kredytowego ziemskiego (w walucie austriackiej)	60 zł. — ct.						
	b) od 4% listów zast. gal. Towarz. kredyt. ziem. (w walucie koronowej)	622 „ — „						
	Razem	682 zł. — ct.						
	od tego odsetki bierne	4 „ 13 „						
	czysty dochód		677	87	677	87	—	—
2	Efekta zakupione :							
	a) w walucie austriackiej	42 zł. 05 ct.						
	b) „ „ koronowej (1.400 koron, czyli)	700 „ — „						
	Razem	742 zł. 05 ct.						
	od tego spieniężone w wal. austriackiej	64 „ 51 „						
	rzeczywiste przykupno		677	54	677	54	—	—
	Suma dochodów		1.355	41	1.355	41	—	—
3	Zapas z początkiem roku 1897 :							
	a) w gotówce	33 zł. 02 ct.						
	b) w efektach							
	1) w walucie austriackiej	1.586 „ 77 „						
	2) w walucie koronowej (30.000 koron, czyli)	15.000 „ — „	—	—	16.916	79	—	—
	Razem		—	—	18.272	20	—	—

XV. Fundacya posagowa Franciszka Kochmana dla dziewcząt służących.

Rubryka	Pozycya	Majątek zarodowy	Należytość		Uiszczenie		Należytość pozostała z końcem roku 1897	
			zł.	ct.	zł.	ct.	zł.	ct.
		W y d a t k i.						
1		Gotówka wydana na zakupno efektów 728 zł. 40 ct. od tego za spieniężone efekta 64 „ 51 „						
		czysty wydatek	663	89	663	89	—	—
2		Efekta wydane do winkulacyi (w walucie koronowej 1.600 koron, czyli) 800 zł. od tego odebrane z winkulacyi (w walucie koronowej 1.600 koron, czyli) 800 „						
		czysty wydatek	—	—	—	—	—	—
		Suma wydatków	663	89	663	89	—	—
3		Zapas z końcem roku 1897:						
		a) w gotówce 344 zł. — ct.						
		b) w efektach:						
		1) w wal. austr. 1.564 „ 31 „						
		2) w walucie koronowej (31.400 koron, czyli) 15.700 „ — „	—	—	17.608	31	—	—
		Razem	—	—	18.272	20	—	—

XV. Fundacya posagowa Franciszka Kochmana dla dziewcząt służących.

Stan majątku z końcem roku 1897.

	Szczegół.	Ogól.
<i>Stan czynny. Zapas kasowy :</i> a) w gotówce		344 zł. — ct.
b) w efektach.		
<i>α) w walucie austriackiej :</i>		
1. 4 ^o / _o listy zastawne galic. Towarzystwa		
kredytowego ziemskiego	1.500 zł. — ct.	
2. 4 ^o / _o książeczki Banku krajowego	64 „ 31 „	
<i>β) w walucie koronowej :</i>		
1. 4 ^o / _o listy zastawne galic. Towarzystwa		
kredytowego ziemskiego (31.400 koron, czyli)	15.700 „ — „	17.264 „ 31 „
Suma stanu czynnego		17.608 zł. 31 ct.
<i>Stan bierny</i>		— „ — „
Czysty stan czynny w walucie austriackiej		17.608 zł. 31 ct.
W porównaniu z takimże stanem z końcem roku 1896		16.916 „ 79 „
okazuje się przyrost majątku o		691 zł. 52 ct.
a mianowicie przybyło a) w gotówce	13 zł. 98 ct.	
b) w efektach	677 „ 54 „	
Przyrost jak wyżej	691 zł. 52 ct.	

Uwaga. Wszelkie dochody tej fundacyi w gotówce fruktyfikuje się na rzecz majątku zakładowego, albowiem fundacya ta nie weszła jeszcze w życie.

Aktywowanie tej fundacyi nastąpi w myśl art. 21 aktu fundacyjnego dopiero wtedy, gdy z jej dochodów można będzie — po odtrąceniu 10^o/_o na pomnożenie majątku zakładowego — wypłacać corocznie trzy posagi w kwotach 500 zł., 400 zł. i 300 zł. Na teraz wynoszą dochody te 688 zł. rocznie w. a.

Wykazany powyżej zapas z końcem roku 1897 w gotówce 344 zł. sfruktyfikowano z początkiem roku 1898 na rzecz majątku zakładowego (LW. 6.524/1898).

LW. 9.393/1898.

XVI. Fundacya Maryi de Prez Jędrzejowiczowej dla czterech wiekowych kobiet.

Rubryka	Pozycja	A) Majątek zarodowy	Należyłość		Uiszczenie		Należyłość pozostała z końcem roku 1897	
			zł.	ct.	zł.	ct.	zł.	ct.
		D o c h o d y.						
	1	Zapás z początkiem roku 1897:						
		a) w gotówce . . . — zł.00 ¹ / ₂ ct.						
		b) w efektach:						
		α) w walucie austriackiej . . . 41 „ 25 „						
		β) w walucie koron. (16.000 koron, czyli) . . . 8.000 „ — „	—	—	8.041	25 ¹ / ₂	—	—
		Razem . . .	—	—	8.041	25 ¹ / ₂	—	—
		W y d a t k i.						
	1	Zapás z końcem roku 1897:						
		a) w gotówce . . . — zł.00 ¹ / ₂ ct.						
		b) w efektach:						
		α) w walucie austriackiej . . . 41 „ 25 — „						
		β) w walucie koronowej (16.000 koron, czyli) . . . 8.000 „ — „	—	—	8.041	25 ¹ / ₂	—	—
		Razem . . .	—	—	8.041	25 ¹ / ₂	—	—

XVI. Fundacya Maryi de Prez Jędrzejowiczowej dla czterech wiekowych kobiet

Rubryka	Pozycja	B) Majątek obrotowy	Należyłość		Uiszczenie		Należyłość pozostała z końcem roku 1897	
			zł.	ct.	zł.	ct.	zł.	ct.
		D o c h o d y.						
	1	Odsetki od efektów:						
		a) 4% od listów zastawnych galic. Towarzystwa kred. ziemsk. 92 zł.						
		b) 4% od listów zastawnych Banku krajowego 216 „						
		c) 4% od obligacyj galicyjsk. pożyczki kraj. z r. 1893 12 „	320	—	320	—	—	—
		Suma dochodów	320	—	320	—	—	—
	2	Zapas z początkiem rok 1897 w gotówce	—	—	20	78	—	—
		Razem	—	—	340	78	—	—
		W y d a t k i.						
	1	Dożywocia czterech wiekowych kobiet:						
		a) stałe 316 zł. — ct.						
		b) jednorazowe 20 „ 78 „	336	78	336	78	—	—
		Suma wydatków	336	78	336	78	—	—
	2	Zapas z końcem roku 1897 w gotówce .	—	—	4	—	—	—
		Razem	—	—	340	78	—	—

Uwaga. Wykazany powyżej zapas z końcem roku 1897 w gotówce 4 zł. sfruktyfikowano z początkiem roku 1898, w myśl uchwały Wydziału krajowego do LW. 6.948/1898 na rzecz majątku zarodowego fundacyi (LW. 10.307/1898).

L. W. 11.332/1898.

XVII Fundusz pomnika Agenora hr. Gołuchowskiego.

Rubryka	Pozycja	Majątek zarodowy	Należyłość		Uiszczenie		Należyłość pozostała z końcem roku 1897	
			zł.	ct.	zł.	ct.	zł.	ct.
		D o c h o d y.						
1	Odsetki od efektów :							
	a) od 4½% listów zast. Banku krajowego	445 „ 50 „						
	b) od 4% listów zastw. Banku krajowego	1.540 „ — „						
	c) od 4% obligacyj gal. pożyczki kraj. z roku 1893	36 „ — „						
	d) od 4% książeczek Banku krajowego	27 „ 07 „						
	razem	2.048 zł. 57 ct.						
	od tego odsetki bierne	13 „ 71 „						
	czysty dochód		2.034	86	2.034	86	—	—
2	Efekta zakupione :							
	a) w walucie austriackiej	91 zł. 24 ct.						
	b) w walucie koronowej (4.000 koron, czyli)	2.000 „ — „						
	razem	2.091 zł. 24 ct.						
	od tego efekta spieniężone w walucie austriackiej	210 „ 28 „						
	rzeczywiste przykupno		1.880	96	1.880	96	—	—
	Suma dochodów		3.915	82	3.915	82	—	—
3	Zapas z początkiem roku 1897:							
	a) w gotówce	820 zł. 60 ct.						
	b) w efektach :							
	α) w walucie austr.	10.008 „ 62 „						
	β) w walucie koronowej (76.000 koron, czyli)	38.000 „ — „	—	—	48.829	22	—	—
	Razem		—	—	52.745	04	—	—

XVII. Fundusz pomnika Agenora hr. Gołuchowskiego.

Rubryka	Pozycja	Majątek zarodowy	Należyłość		Uiszczenie		Należyłość pozostała z końcem roku 1897	
			zł.	ct.	zł.	ct.	zł.	ct.
W y d a t k i.								
1	Gotówka wydana na zakupno efektów	2.045 zł. 24 ct.						
	od tego za spieniężone efekta	210 „ 28 „						
	czysty wydatek		1.834	96	1.834	96	—	—
	Suma wydatków		1.834	96	1.834	96	—	—
2	Zapasz z końcem roku 1897:							
	a) w gotówce	1.020 zł. 50 ct.						
	b) w efektach:							
	α) w walucie austr.	9.889 „ 58 „						
	β) w walucie koronowej (80.000 koron, czyli)	40.000 „ — „	—	—	50.910	08	—	—
	Razem		—	—	52.745	04	—	—

Stan majątku zarodowego z końcem roku 1897.

	Szczegół.	Ogół.
<i>Stan czynny</i> Zapasz kasowy: a) w gotówce		1020 zł. 50 ct.
b) w efektach		
α) w walucie austriackiej:		
1) 4 ¹ / ₂ % listy zastawne Banku krajowego	9.800 zł. — ct.	
2) 4% książeczki wkładkowe Banku krajowego	89 „ 58 „	
β) w walucie koronowej:		
1) 4% listy zast. Banku krajowego (78.200 koron, czyli)	39.100 „ — „	
2) 4% obligacje galicyjskiej pożyczki krajowej z roku 1893 (1.800 koron, czyli)	900 „ — „	49.889 „ 58 „
Suma stanu czynnego		50.910 zł. 08 ct.
<i>Stan bierny</i>		— „ — „
Czysty stan czynny w walucie austriackiej		50.910 zł. 08 ct.
W porównaniu z takimże stanem z końcem roku 1896		48.829 „ 22 „
okazuje się przyrost majątku o		2.080 zł. 86 ct.
a mianowicie przybyło α) w gotówce	199 zł. 90 ct.	
b) w efektach	1.880 „ 96 „	
Przyrost jak wyżej	2.080 zł. 86 ct.	

Uwaga: Wykazany powyżej zapasz z końcem roku 1897 w gotówce 1.020 zł. 50 ct. sfruktyfikowano z początkiem r. 1898 na rzecz majątku zakładowego tego funduszu. (LW. 6.738/1898). LW. 10.715/1898.

XVIII. Fundacya Sandecka „Dom roboczy“.

Rubryka	Pozycja	Majątek zarodowy	Należytość		Uiszczenie		Należytość pozostała z końcem roku 1897	
			zł.	ct.	zł.	ct.	zł.	ct.
		D o c h o d y.						
1		Odsetki od efektów:						
		a) od 4 ¹ / ₂ % listów zastawnych Banku krajowego	49	zł. 50 ct.				
		b) od 4% listów zastawnych Banku krajow.	810	„ 42 „				
		c) od 4% listów zastawnych galicyjsk. Tow. kredytowego ziemks.	196	„ — „				
		d) od 4% obligacyj galic. pożyczki krajowej z r. 1893	214	„ — „				
		e) od 4% książeczki Banku krajowego	37	„ 50 „				
		Razem	1.307	zł. 42 ct.				
		od tego odsetki bierne	7	„ 61 „				
		czysty dochód	1.299	81	1.299	81	—	—
2		Efekta zakupione:						
		a) w walucie austr.	176	zł. 92 ct.				
		b) w walucie koronowej (2.800 koron, czyli)	1.400	„ — „				
		razem	1.576	zł. 92 ct.				
		od tego spieniężone:						
		α) w wal. austr. 171 zł. 41 ct.						
		β) w wal. kor. (200 koron, czyli)	100	„ — „ 271 „ 41 „				
		rzeczywiste przykupno	1.305	51	1.305	51	—	—
		Suma dochodów	2.605	32	2.605	32	—	—
3		Zapas z początkiem roku 1897:						
		a) w gotówce	508	zł. 75 ¹ / ₂ ct.				
		b) w efektach:						
		α) w walucie austr.	1.185	„ 31 „				
		β) w walucie koron. (59.300 kor. czyli)	29.650	„ — „				
		Razem	—	—	31.344	06 ¹ / ₂	—	—
			—	—	33.949	38 ¹ / ₂	—	—

XVIII. Fundacya Sandecka „Dom roboczy“.

Rubryka	Pozycja	Majatek zarodowy	Nalezytosc		Uiszczenie		Nalezytosc pozostala z koncem roku 1897	
			zł.	ct.	zł.	ct.	zł.	ct.
W y d a t k i.								
1	Gotówka wydana na zakupno efektów	1.545 zł. 22 ct.						
	od tego za spienięzone efekta	271 „ 41 „						
	czysty wydatek		1.273	81	1.273	81	—	—
	Suma wydatków		1.273	81	1.273	81	—	—
2	Zapaz z koncem roku 1897 :							
	a) w gotówce	534 zł. 75 ¹ / ₂ ct.						
	b) w efektach:							
	α) w walucie austriackiej	1.190 „ 82 „						
	β) w walucie koronowej (61.900 koron, czyli)	30.950 „ — „	—	—	32.675	57 ¹ / ₂	—	—
	Razem		—	—	33.949	38 ¹ / ₂	—	—

Stan majątku zarodowego z koncem roku 1897.

	Szczegół.	Ogół.
<i>Stan czynny :</i> Zapaz kasowy a) w gotówce		534 zł. 75 ¹ / ₂ ct.
b) w efektach:		
α) w walucie austriackiej.		
1. 4 ¹ / ₂ % listy zastawne Banku krajowego	1.100 zł. — ct.	
2. 4% książeczka „ „	90 „ 82 „	
β) w walucie koronowej:		
1. 4% listy zastawne galic. Towarzystwa kredytowego ziemskiego (9.800 koron, czyli)	4.900 „ — „	
2. 4% listy zast. Banku kraj. (41.400 koron, czyli)	20.700 „ — „	
3. 4% obligacye galicyjskiej pożyczki krajowej z roku 1893 (10.700 koron, czyli)	5.350 „ — „	32.140 „ 82 „
Suma stanu czynnego		32.675 „ 57 ¹ / ₂ „
<i>Stan bierny</i>		— „ — „
Czysty stan czynny w walucie austriackiej		32.675 zł. 57 ¹ / ₂ ct.
W porównaniu z takimże stanem z koncem roku 1896		31.344 „ 06 ¹ / ₂ „
okazuje się przyrost majątku o		1.331 zł. 51 ct.
a mianowicie: przybyło a) w gotówce	26 zł. — ct.	
b) w efektach	1.305 „ 51 „	
Przyrost jak wyżej	1.331 zł. 51 ct.	

Uwaga : Fundacya ta nie weszła jeszcze w życie, zatem wszystkie dochody z odsetek od efektów majątku zakładowego fruktyfikuje się w ciągu roku celem powiększenia tegoż majątku. Aktywowanie fundacyi nastąpi skoro majątek zakładowy urośnie do takiej wysokości, że będzie można wybudować dom przeznaczony na zakład przymusowej pracy. Wykazany też powyżej zapaz z koncem roku 1897 w gotówce 534 zł. 75 ct. (z opuszczeniem ¹/₂ ct.) sfruktyfikowano z początkiem r. 1898 na rzecz majątku zakładowego (LW. 7.352/1898).
LW. 8.125/1898.

XIX. Fundacya Teresy z hr. Stadnickich hr. Weissenwolffowej
dla obłąkanych uzdrowień ców.

Rubryka	Pozyeya	A) Majątek zarodowy	Należytość		Uiszczenie		Należytość pozostała z końcem roku 1897	
			zł.	ct.	zł.	ct.	zł.	ct.
		D o c h o d y.						
1		Gotówka pobrana z majątku obrotowego	40	47	40	47	—	—
2		Efekta zakupione:						
		a) w walucie austryackiej 42 zł. 77 ct.						
		b) w walucie koronowej (200 koron, czyli) . 100 „ — „						
		razem . . . 142 zł. 77 ct.						
		od tego spieniężone w walucie austryackiej 100 „ — „						
		rzeczywiste przykupno . . .	42	77	42	77	—	—
		Suma dochodów . . .	83	24	83	24	—	—
3		Zapás z początkiem roku 1897 w efektach:						
		a) w walucie austryackiej 405 zł. 92 ct.						
		b) w walucie koronowej (3.600 koron, czyli) . 1.800 „ — „	—	—	2.205	92	—	—
		Razem . . .	—	—	2.289	16	—	—
		W y d a t k i.						
1		Gotówka wydana na zakupno efektów . . . 140 zł. 47 ct.						
		od tego za spieniężone efekta 100 „ — „						
		czysty wydatek . . .	40	47	40	47	—	—
		Suma wydatków . . .	40	47	40	47	—	—
2		Zapás z końcem roku 1897 w efektach:						
		a) w walucie austryackiej 348 zł. 69 zł.						
		b) w walucie koronowej (3.800 koron, czyli) . 1.900 „ — „	—	—	2.248	69	—	—
		Razem . . .	—	—	2.289	16	—	—

XIX. Fundacya Teresy z hr. Stadnickich hr. Weissenwolffowej
dla obłąkanych uzdrowieńców.

Stan majątku zarodowego z końcem roku 1897.

	Szczegół.	Ogoł.
<i>Stan czynny.</i> Zapas kasowy w efektach:		
<i>a)</i> w walucie austryackiej:		
1. 4 ¹ / ₂ % listy zast. Banku krajowego	300 zł. — ct.	
2. 4% książeczki Banku krajowego .	48 „ 69 „	
<i>b)</i> w walucie koronowej:		
1. 4% listy zastawne Banku krajowego (600 koron, czyli)	300 „ — „	
2. 4% obligacye galic. pożyczki krajo- wej z roku 1893 (3.200 koron czyli) .	1.600 „ — „	2.248 zł. 69 ct.
Suma stanu czynnego		2.248 zł. 69 ct.
<i>Stan bierny:</i>		— „ — „
Czysty stan czynny w walucie austryackiej		2.248 zł. 69 ct.
W porównaniu z takimże stanem z końcem roku 1896		2.205 „ 92 „
okazuje się przyrost majątku w efektach o		42 zł. 77 ct.

XIX. Fundacya Teresy z hr. Stadnickich hr. Weissenwolffowej
dla obłąkanych uzdrowieńców.

Rubryka	Pozycya	B) Majątek obrotowy	Należytość		Uiszczenie		Należytość pozostała z końcem roku 1897	
			zł.	ct.	zł.	ct.	zł.	ct.
		D o c h o d y.						
1		Odsetki od efektów:						
	a)	od 4 ¹ / ₂ % listów zast. Banku krajowego	15	zł. 75 ct.				
	b)	od 4% listów zastaw. Banku krajowego	10	„ — „				
	c)	od 4% obligacyj gali cyjskiej pożyczki krajowej z r. 1893	64	zł. — ct.				
	d)	od 4% książeczek Banku krajowego	1	„ 85 „	91	60	91	60
2		Efekta zakupione w walucie austriackiej	78	zł. 58 ct.				
		od tego spieniężone w walucie austr.	74	„ 72 „				
		rzeczywiste przykupno	3	86	3	86	—	—
		Suma dochodów	95	46	95	46	—	—
3		Zapasy z początkiem roku 1897:						
	a)	w gotówce	13	zł. — ct.				
	b)	w efektach w walucie austriackiej	74	„ 72 „	—	—	87	72
		Razem	—	—	—	—	183	18

XIX. Fundacya Teresy z hr. Stadnickich hr. Weissenwolffowej
dla obłąkanych uzdrowieńców.

Rubryka	Pozycja	B) Majątek obrotowy	Należytość		Uiszczenie		Należytość pozostała z końcem roku 1897	
			zł.	ct.	zł.	ct.	zł.	ct.
W y d a t k i.								
1		Wsparcie dla jednego uzdrowieńca za rok 1896	47	25	47	25	—	—
2		Gotówka wydana do majątku zarodowego	40	47	40	47	—	—
3		„ „ „ na zakupno efektów 78 zł. 58 ct.						
		od tego za spieniężone efekta 74 „ 72 „						
		czysty wydatek	3	86	3	86	—	—
4		Rozmaite wydatki (porto pocztowe)	—	27	—	27	—	—
		Suma wydatków	91	85	91	85	—	—
5		Zapasy z końcem roku 1897:						
		a) w gotówce 12 zł. 75 ct.						
		b) w efektach w walucie austriackiej 78 „ 58 „	—	—	91	33	—	—
		Razem	—	—	183	18	—	—

Uwaga: Z wykazanego powyżej zapasu z końcem roku 1897 w gotówce 12 zł. 75 ct.
i w efektach (książeczka Banku krajowego) 78 „ 58 „
razem jak wyżej 91 zł. 33 ct.
część w kwocie 47 „ 25 „

pozostawiono w majątku obrotowym na wypłatę jednego wsparcia za rok 1897 dla obłąkanego uzdrowieńca; resztę zaś w sumie 44 zł. 08 ct. jako czystą nadwyżkę dochodów za rok 1897 przeniesiono do majątku zarodowego z początkiem roku 1898 i na rzecz tegoż majątku sfruktyfikowano (LW.9.277/1898.)

LW. 11.025/1898.

XX. Fundacya ś. p. Piotra hr. Wodzickiego dla zubożałych włościan gmin:
Hołhocze, Dobrowody. Wierzbów, Zastawce i Wolica.

Rubryka	Pozytywa	A) Majątek zarodowy	Należytość		Uiszczenie		Należytość pozostała z końcem roku 1897	
			zł.	ct.	zł.	ct.	zł.	ct.
		D o c h o d y .						
1		Gotówka pobrana z majątku obrotowego	219	84	219	84	—	—
2		Efakta zakupione						
		a) w walucie austriackiej 26 zł. 24 ct.						
		b) w walucie koronowej						
		(600 koron, czyli) 300 „ — „						
		razem 326 zł. 24 ct.						
		od tego efektu spieniężone						
		w walucie austriackiej 100 „ — „						
		rzeczywiste przykupno	226	24	226	24	—	—
		Suma dochodów	446	08	446	08	—	—
3		Zapás z początkiem roku 1897 w efektach:						
		a) w walucie austriackiej 13.469 zł. 42 ct.						
		b) w walucie koronowej						
		(23.800 koron, czyli) 11.900 „ — „	—	—	25.369	42	—	—
		Razem	—	—	25.815	50	—	—
		W y d a t k i .						
1		Gotówka wydana na za-						
		kupno efektów 319 zł. 84 ct.						
		od tego za spieniężone						
		efekta 100 „ — „						
		czysty wydatek	219	84	219	84	—	—
		Suma wydatków	219	84	219	84	—	—
2		Zapás z końcem roku 1897 w efektach:						
		a) w walucie austriackiej 13.395 zł. 66 ct.						
		b) w walucie koronowej						
		(24.400 koron, czyli) . 12 200 „ — „	—	—	25.595	66	—	—
		Razem	—	—	25.815	50	—	—

XX. Fundacja ś. p. Piotra hr. Wodzickiego dla uboższych włościan gmin
Hołhocze, Dobrowody, Wierzbów, Zastawce i Wolica.

Stan majątku zarodowego z końcem roku 1897.

	Szczegół.	Ogół.
<i>Stan czynny. Zapas kasowy w efektach:</i>		
<i>a) w walucie austryackiej:</i>		
1. 4 $\frac{1}{2}$ % listy zastawne Banku krajowego	12.300 zł. — ct.	
2. 5% obligacye komunalne Banku krajowego (II. emisji)	1.000 „ — „	
3. 4% książeczki Banku krajowego	95 „ 66 „	
<i>b) w walucie koronowej:</i>		
1. 4% listy zastawne galic. Towarzystwa kredytowego ziemskiego (10.200 koron, czyli)	5.100 „ — „	
2. 4% listy zastawne Banku krajowego (3.400 koron, czyli)	1.700 „ — „	
3. 4% obligacye galic. pożyczki krajowej z roku 1893 (10.800 koron, czyli)	5.400 „ — „	25.595 zł. 66 ct.
Suma stanu czynnego		<u>25.595 zł. 66 ct.</u>
<i>Stan bierny</i>		— „ — „
Czysty stan czynny w walucie austryackiej.		<u>25.595 zł. 66 ct.</u>
W porównaniu z takimże stanem z końcem roku 1896		25.369 „ 42 „
okazuje się przyrost majątku o		<u>226 zł. 24 ct.</u>

XX. Fundacya ś. p. Piotra hr. Wodziekiego dla uboższych włościan gmin:
Hołhocze, Dobrowody, Wierzbów, Zastawce i Wolica.

Rubryka	Pozytywa	B) Majątek obrotowy	Należytość		Uiszczenie		Należytość pozostała z końcem roku 1897	
			zł.	ct.	zł.	ct.	zł.	ct.
		D o c h o d y .						
1		Odsetki od efektów :						
		a) 4 $\frac{1}{2}$ % od listów zastawnych Banku krajowego	558	zł.				
		b) 4% od listów zastawnych Banku krajowego	64	„				
		c) 4% od listów zastawnych galicyjsk. Towarz. kredytowego ziemskiego	204	„				
		d) 5% od obligacyj komunalnych Banku krajowego	50	„				
		e) 4% od obligacyj galicyjskiej pożyczki kraj. z roku 1893	216	„				
		f) 4% od książeczki Banku krajowego	19	„				
		razem	1.111	zł.				
		od tego odsetki bierne	2	zł. 44 ct.				
		czysty dochód	1.108	56	1.108	56	—	—
2		Efekta zakupione w walucie austriackiej	695	zł. 56 ct.				
		od tego spieniężone	690	„ 22 „				
		rzeczywiste przykupno	5	34	5	34	—	—
		Suma dochodów	1.113	90	1.113	90	—	—
3		Zapasy z początkiem roku 1897 :						
		a) w gotówce	409	zł. 00 $\frac{1}{2}$ ct.				
		b) w efektach w walucie austriackiej	690	„ 22 „	—	—	1.099	22 $\frac{1}{2}$
		Razem	—	—	—	—	2.213	12 $\frac{1}{2}$

XX. Fundacya ś. p. Piotra hr. Wodzickiego dla uboższych włościan gmin: Holhocze, Dobrowody, Wierzbów, Zastawce i Wolica.

Rubryka	Pozycja	B) Majątek obrotowy	Należytość		Uiszczenie		Należytość pozostała z końcem roku 1897	
			zł.	ct.	zł.	ct.	zł.	ct.
W y d a t k i.								
1		Zapomogi dla włościan gmin Holhocze itd.	879	38	879	38	—	—
2		Gotówka wydana do majątku zarodowego	219	84	219	84	—	—
3		„ „ na zakupu efektów 695 zł. 56 ct. od tego za spieniężone efekta 690 „ 22 „						
		czysty wydatek	5	34	5	34	—	—
		Suma wydatków	1.104	56	1.104	56	—	—
4		Zapasy z końcem roku 1897:						
		a) w gotówce 413 zł. 00 ¹ / ₂ ct.						
		b) w efektach w walucie austriackiej 695 „ 56 „	—	—	1.108	56 ¹ / ₂	—	—
		Razem	—	—	2.213	12 ¹ / ₂	—	—

Uwaga. Odsetki przypadające za cały rok od efektów majątku zarodowego lokuje się tymczasowo aż do miesiąca marca następnego roku na książeczki wkładowe Banku krajowego, z uzyskanej zaś potem, po spieniężeniu tych książeczek gotówki, ⁴/₅ części rozdaje się tytułem zapomóg pomiędzy uboższymi włościanami gmin Holhocze, Dobrowody, Wierzbów, Wolica i Zastawce; ¹/₅ część zaś fruktyfikuje się na rzecz majątku zarodowego. — Rozdawnictwem zapomóg zajmuje się osobna komisja w myśl statutu fundacyi, utworzona pod nadzorem Wydziału powiatowego w Podhajcach.

Wykazanego powyżej zapasu z końcem roku 1897 w gotówce 413 zł. 00¹/₂ ct. i w efektach (książeczka Banku krajowego) 695 zł. 56 ct. użyto w roku 1898 na cele fundacyi (L. W. 9.785/1898).

L. W. 11.731/1898.

XXI. Fundacya ś. p. Dr. Józefa Kazimierza dw. im. Malinowskiego
imienia „Najjaśniejszego Pana“.

Fundusz I. „ku wspieraniu uboższych adwokatów i wdów po adwokatach“.

Rubryka	Pozycja	A) Majątek zarodowy	Należytość		Uiszczenie		Należytość pozostała z końcem roku 1897	
			zł.	ct.	zł.	ct.	zł.	ct.
		D o c h o d y.						
	1	Gotówka pobrana z majątku obrotowego	219	29	219	29	—	—
	2	Efekta zakupione:						
		a) w walucie austriackiej 25 zł. 69 ct.						
		b) w walucie koronowej (600 koron, czyli) . 300 „ — „						
		razem . . . 325 zł. 69 ct.						
		od tego spieniężone w walucie koronowej (200 koron, czyli) . . . 100 „ — „						
		rzeczywiste przykupno . . .	225	69	225	69	—	—
		Suma dochodów . . .	444	98	444	98	—	—
	3	Zapasy z początkiem roku 1897 w efektach:						
		a) w walucie austriackiej 7.962 zł. 52 ct.						
		b) w walucie koronowej (29.000 koron, czyli) . 14.500 „ — „	—	—	22.462	52	—	—
		Razem . . .	—	—	22.907	50	—	—
		W y d a t k i.						
	1	Gotówka wydana na zakupno efektów . . . 319 zł. 29 ct.						
		od tego za spieniężone efekta 100 „ — „						
		czysty wydatek . . .	219	29	219	29	—	—
		Suma wydatków . . .	219	29	219	29	—	—
	2	Zapasy z końcem roku 1897 w efektach:						
		a) w walucie austriackiej 7.988 zł. 21 ct.						
		b) w walucie koronowej (29.400 koron, czyli) . 14.700 „ — „	—	—	22.688	21	—	—
		Razem . . .	—	—	22.907	50	—	—

XXI. Fundacya ś. p. Dr. Józefa Kazimierza dw. im. Malinowskiego.
imienia „Najjaśniejszego Pana“.

Fundusz I. „ku wspieraniu zubożałych adwokatów i wdów po adwokatach“.

Stan majątku zarodowego z końcem roku 1897.

	Szczegół.	Ogół.
<i>Stan czynny. Zapas kasowy w efektach:</i>		
a) w walucie austriackiej:		
1. 4 $\frac{1}{2}$ % listy zastawne Banku krajowego .	7.900 zł. — ct.	
2. 4% książeczki Banku krajowego . . .	88 „ 21 „	
b) w walucie koronowej: 4% listy zastawne Ban- ku krajowego (29.400 koron, czyli)	14.700 „ — „	22 688 zł. 21 ct.
Suma stanu czynnego		22.688 zł. 21 ct.
<i>Stan bierny</i>		— „ — „
Czysty stan czynny w walucie austriackiej		22.688 zł. 21 ct.
W porównaniu z takimże stanem z końcem roku 1896		22.432 „ 52 „
okazuje się przyrost majątku o		225 zł. 69 ct.

XXI. Fundacya ś. p. Dr. Józefa Kazimierza dw. im. Malinowskiego
imienia „Najjaśniejszego Pana“.

Fundusz I. „ku wspieraniu zubożałych adwokatów i wdów po adwokatach“.

Rubryka	Pozycya	B) Majątek obrotowy	Należytość		Uiszczenie		Należytość pozostała z końcem roku 1897	
			zł.	ct.	zł.	ct.	zł.	ct.
		D o c h o d y.						
	1	Odsetki od efektów:						
		a) 4 ¹ / ₂ % od listów zastawnych Banku krajowego	355	50				
		b) 4% od listów zastawnych Banku krajowego	588	—				
		razem	943	50				
		od tego odsetki bierne — „ 58 „						
		czysty dochód	942	92	942	92	—	—
		Suma dochodów	942	92	942	92	—	—
	2	Zapas z początkiem roku 1897 w gotówce	—	—	219	29	—	—
		Razem	—	—	1.162	21	—	—
		W y d a t k i.						
	1	Wsparcia dla dwóch wdów po adwokatach po 360 zł.	720	—	720	—	—	—
	2	Gotówka wydana do majątku zarodowego	219	29	219	29	—	—
		Suma wydatków	939	29	939	29	—	—
	3	Zapas z końcem roku 1897 w gotówce .	—	—	222	92	—	—
		Razem	—	—	1.162	21	—	—

Uwaga. Wykazany powyżej zapas z końcem roku 1897 w gotówce 222 zł. 92 ct. przeniesiono do majątku zarodowego z początkiem roku 1898, a mianowicie:

- a) tytułem 5% czystych dochodów za rok 1897 kwotę 47 zł. 15 ct.
- b) tytułem nadwyżki dochodów za rok 1897 kwotę 175 zł. 77 ct.
- razem jak wyżej 222 zł. 92 ct.

i na rzecz tegoż majątku sfruktyfikowano (L.W. 9.756/1898).
L. W 11.826/1898.

XXII. Fundacya ś. p. Dr. Józefa Kazimierza dw. im. Malinowskiego imienia „Najjaśniejszego Pana“.

Fundusz II. „ku wspieraniu artystów i literatów“.

Rubryka	Pozycja	A) Majątek zarodowy	Należytość		Uiszczenie		Należytość pozostała z końcem roku 1897	
			zł.	ct.	zł.	ct.	zł.	ct.
		D o c h o d y .						
1		Gotówka pobrana z majątku obrotowego	113	94	113	94	—	—
2		Efakta zakupione w walucie koronowej (400 koron, czyli) 200 zł. — ct. od tego spieniężone w walucie austriackiej 73 „ 96 „ rzeczywiste przykupno	126	04	126	04	—	—
		Suma dochodów	239	98	239	98	—	—
3		Zapasy z początkiem roku 1897: a) w gotówce 7 zł. 50 ct. b) w efektach: α) w walucie austriackiej 20.280 „ 92 „ β) w walucie koronowej (2.200 koron, czyli) 1.100 „ — „	—	—	21.388	42	—	—
		Razem	—	—	21.628	40	—	—
		W y d a t k i .						
1		Gotówka wydana na zakupno efektów 195 zł. 40 ct. od tego za spieniężone efekta 73 „ 96 „ rzeczywisty wydatek	121	44	121	44	—	—
		Suma wydatków	121	44	121	44	—	—
2		Zapasy z końcem roku 1897 w efektach: a) w walucie austriackiej 20 206 zł. 96 ct. b) w walucie koronowej (2.600 koron, czyli) 1.300 „ — „	—	—	21.506	96	—	—
		Razem	—	—	21.628	40	—	—

XXII. Fundacya ś. p. Dr. Józefa Kazimierza dw. im. Malinowskiego
imienia „Najjaśniejszego Pana“.

Fundusz II. „ku wspieraniu artystów i literatów“.

Stan majątku zarodowego z końcem roku 1897

	Szczegół.	Ogól.
<i>Stan czynny. Zapas kasowy w efektach:</i>		
a) w walucie austriackiej:		
1. 4 ¹ / ₂ % listy zastawne galicyjskiego Banku hipotecznego	20.000 zł. — ct.	
2. 4 ¹ / ₂ % listy zast. Banku krajowego	200 „ — „	
3. 4 ⁰ / ₀ książeczka Banku krajowego	6 „ 96 „	
b) w walucie koronowej:		
1. 4 ⁰ / ₀ listy zastawne Banku krajowego (2,600 koron, czyli)	1.300 „ — „	21.506 zł. 96 ct.
Suma stanu czynnego		21.506 zł. 96 ct.
<i>Stan bierny</i>		— „ — „
Czysty stan czynny w walucie austriackiej		21.506 zł. 96 ct.
W porównaniu z takimże stanem z końcem roku 1896		21.388 „ 42 „
okazuje się przyrost majątku o		118 zł. 54 ct.
a mianowicie: przybyło w efektach	126 „ 04 ct.	
ubyło w gotówce	7 „ 50 „	
Przyrost jak wyżej	118 zł. 54 ct.	

XXII. Fundacya ś. p. Dr. Józefa Kazimierza dw. im. Malinowskiego
imienia „Najjaśniejszego Pana“.

Fundusz II. „ku wspieraniu artystów i literatów.“

Rubryka	Pozycya	B) Majątek obrotowy	Należytość		Uiszczenie		Należytość pozostała z końcem roku 1897	
			zł.	ct.	zł.	ct.	zł.	ct.
		D o c h o d y.						
	1	Odsetki od efektów:						
		a) 4 $\frac{1}{2}$ % od listów zastawnych galicyjsk. Banku hipotecznego	900	—	—	—	—	—
		b) 4 $\frac{1}{2}$ % od listów zastawnych Banku krajow.	9	—	—	—	—	—
		c) 4% od listów zastawnych Banku krajow.	52	—	—	—	—	—
		razem	961	—	—	—	—	—
		od tego odsetki bierne	1	04	—	—	—	—
		czysty dochód	959	96	959	96	—	—
	2	Dochód od Kasyna miejskiego we Lwowie w celu wyrównania dochodu z odsetek od 4 $\frac{1}{2}$ % listów zastawnych gal. Banku hipotecz. (im. war. 20.000 zł.) do rocznej sumy 1.200 zł. za rok 1897	300	—	300	—	—	—
		Suma dochodów	1.259	96	1.259	96	—	—
	3	Zapasz z początkiem roku 1897 w gotówce	—	—	403	94	—	—
		Razem	—	—	1.663	90	—	—

XXII. Fundacya ś. p. Dr. Józefa Kazimierza dw. im. Malinowskiego
imienia „Najjaśniejszego Pana“.

Fundusz II. „ku wspieraniu artystów i literatów“.

Rubryka	Pozycja	B) Majątek obrotowy	Należytość		Uiszczenie		Należytość pozostała z końcem roku 1897	
			zł.	ct.	zł.	ct.	zł.	ct.
W y d a t k i.								
	1	Wsparcia dla jednego literata i jednego artysty po 290 zł. rocznie	580	—	580	—	—	—
	2	Stypendya dla dwóch młodych utalentowanych artystów kształcących się w malarstwie za granicą	865	—	865	—	—	—
	3	Gotówka wydana do majątku zarodowego	113	94	113	94	—	—
		Suma wydatków	1.558	94	1.558	94	—	—
	4	Zapasy z końcem roku 1897 w gotówce	—	—	104	96	—	—
		<u>Razem</u>	—	—	1.663	90	—	—

Uwaga: Z wykazanego powyżej z końcem roku 1897 zapasu w gotówce 104 zł. 96 et
zarezerwowano kwotę 5 „ — „
w celu uzupełnienia w roku 1898 pierwszej półrocznej raty za rok 1897/8 stypendyum, nadanego jednemu młodemu artyście, kształcącemu się za granicą w malarstwie, do kwoty 145 zł; resztę zaś w sumie 99 „ 96 „
sfruktyfikowano z początkiem roku 1898 tytułem 5% czystych dochodów fundacyi za rok 1897 (w sumie 48 zł.) i nadwyżki dochodów za ten rok (w sumie 51 zł. 96 et.) na rzecz majątku zarodowego (LW. 5.699/1898).

LW. 11.996/1898.

XXIII. Fundacya ś. p. Dr. Józefa Kazimierza dw. im. Malinowskiego imienia „Najjaśniejszego Pana“.

Fundusz III „ku popieraniu celów galicyjsk. Towarzystwa muzycznego we Lwowie“.

Rubryka	Pozycya	A) Majątek zarodowy	Należytość		Uiszczenie		Należytość pozostała z końcem roku 1897	
			zł.	ct.	zł.	ct.	zł.	ct.
D o c h o d y .								
	1	Gotówka pobrana z majątku obrotowego	44	21	44	21	—	—
	2	Efekta zakupione w walucie koronowej (200 koron, czyli) 100 zł. — ct. od tego spieniężone w walucie austriackiej 53 „ 49 „ rzeczywiste przykupno	46	51	46	51	—	—
		Suma dochodów	90	72	90	72	—	—
	3	Zapasz początkiem roku 1897 w efektach: a) w walucie austriackiej 13.358 zł. 56 ct. b) w walucie koronowej (14.800 koron, czyli) 7.400 „ — „	—	—	20.758	56	—	—
		Razem	—	—	20.849	28	—	—
W y d a t k i .								
	1	Gotówka wydana na zakupno efektów 97 zł. 70 ct. od tego za spieniężone efekta 53 „ 49 „ czysty wydatek	44	21	44	21	—	—
		Suma wydatków	44	21	44	21	—	—
	2	Zapasz z końcem roku 1897 w efektach: a) w walucie austriackiej 13.305 zł. 07 ct. b) w walucie koronowej (15.000 koron, czyli) 7.500 „ — „	—	—	20.805	07	—	—
		Razem	—	—	20.849	28	—	—

Stan majątku zarodowego z końcem roku 1897.

Stan czynny. Zapasz kasowy w efektach:	Szczegół.	Ogół.
a) w walucie austriackiej:		
1. 4 $\frac{1}{2}$ % listy zastawne Banku krajowego	13.300 zł. — ct.	
2. 4% książeczki Banku krajowego	5 „ 07 „	
b) w walucie koronowej: 4% listy zastawne Banku krajowego (15.000 koron, czyli)	7.500 „ — „	20.805 zł. 07 ct.
Suma stanu czynnego		20.805 zł. 07 ct.
Stan bierny		— „ — „
Czysty stan czynny w walucie austriackiej		20.805 zł. 07 ct.
W porównaniu z takimże stanem z końcem roku 1896		20.758 „ 56 „
okazuje się przyrost majątku o		46 zł. 51 ct.

XXIII. Fundacya ś. p. Dr. Józefa Kazimierza dw. im. Malinowskiego imienia „Najjaśniejszego Pana“.

Fundusz III „ku popieraniu celów galicyjsk. Towarzystwa muzycznego we Lwowie“.

Rubryka	Pozytywa	B) Majątek obrotowy	Należytość		Uiszczenie		Należytość pozostała z końcem roku 1897	
			zł.	ct.	zł.	ct.	zł.	ct.
D o c h o d y.								
1		Odsetki od efektów:						
		a) 4 $\frac{1}{2}$ % od listów zastawnych Banku krajow.	598	zł. 50 ct.				
		b) 4% od listów zastawnych Banku krajow.	300	„ — „				
		razem	898	zł. 50 ct.				
		od tego odsetki bierne	—	„ 22 „				
		czysty dochód	898	23	898	23	—	—
		Suma dochodów	898	23	898	23	—	—
2		Zapasz z początkiem roku 1897 w gotówce	—	—	469	10	—	—
		Razem	—	—	1.367	38	—	—
W y d a t k i.								
1		Subwencya dla galicyjskiego Towarzystwa muzycznego we Lwowie	851	47	851	47	—	—
2		Gotówka wydana do majątku zarodowego	44	21	44	21	—	—
3		Rozmaite wydatki	5	70	5	70	—	—
		Suma wydatków	901	38	901	38	—	—
4		Zapasz z końcem roku 1897 w gotówce	—	—	466	—	—	—
		Razem	—	—	1.367	38	—	—

Uwaga. Z wykazanego powyżej zapasu z końcem roku 1897 w gotówce 466 zł. — ct. potrącono kwotę 44 „ 63 „ tytułem 5% czystych dochodów za rok 1897 i sfruktyfikowano z początkiem roku 1898 na rzecz majątku zarodowego (LW. 5.698/98); resztę zaś w sumie 421 zł. 37 ct. wypłacono z początkiem roku 1898 tytułem drugiej półrocznej raty subwencji za rok 1897 galicyjskiemu Towarzystwu muzycznemu we Lwowie (LW. 1.816/98).

L. W. 12.553/1898.

XXIV. Fundacya ś. p. Dr. Józefa Kazimierza dw. im. Malinowskiego
imienia „Najjaśniejszego Pana“.

Fundusz IV „ku wspieraniu ubogich sług prywatnych“.

Rubryka	Pozycja	A) Majątek zarodowy	Należyłość		Uiszczenie		Należyłość pozostała z końcem roku 1897	
			zł.	ct.	zł.	ct.	zł.	ct.
		D o c h o d y.						
	1	Gotówka pobrana z majątku obrotowego	61	22	61	22	—	—
	2	Efekta zakupione:						
		a) w walucie austriackiej 83 zł. 92 ct.						
		b) w walucie koronowej (4.800 koron, czyli) . 2.400 „ — „						
		razem . . . 2.483 zł. 92 ct.						
		od tego efekta spieniężone;						
		a) w walucie austriackiej 1.858 zł.						
		β) w wal. kor. (1.000 koron, czyli) . . . 500 „ 2.358 „ — „						
		rzeczywiste przykupno . . .	125	92	125	92	—	—
		Suma dochodów . . .	187	14	187	14	—	—
	3	Zapas z początkiem roku 1897 w efektach:						
		a) w walucie austriackiej 10.433 zł. 20 ct.						
		b) w walucie koronowej (22.500 koron, czyli) . 11.250 „ — „	—	—	21.683	20	—	—
		Razem . . .	—	—	21.870	34	—	—
		W y d a t k i.						
	1	Gotówka wydana na zakupno efektów . . . 2.419 zł. 22 ct.						
		od tego za spieniężone efekta 2.358 „ — „						
		czysty wydatek . . .	61	22	61	22	—	—
		Suma wydatków . . .	61	22	61	22	—	—
	2	Zapas z końcem roku 1897 w efektach:						
		a) w walucie austriackiej 8.659 zł. 12 ct.						
		b) w walucie koronowej (26.300 koron, czyli) 13.150 „ — „	—	—	21.809	12	—	—
		Razem . . .	—	—	21.870	34	—	—

XXIV. Fundacya ś. p. Dr. Józefa Kazimierza dw. im. Malinowskiego imienia „Najjaśniejszego Pana“.

Fundusz IV „ku wspieraniu ubogich sług prywatnych“.

Stan majątku zarodowego z końcem roku 1897.

	Szczegół.	Ogół.
<i>Stan czynny, Zapas kasowy w efektach:</i>		
<i>a) w walucie austriackiej:</i>		
1. 6 ^o / _o obligacye galic. pożyczki krajowej z roku 1873	8.100 zł. — ct.	
2. 4 ^o / _o listy zastawne Banku krajowego	500 „ — „	
3. 4 ^o / _o książeczka Banku krajowego	59 „ 12 „	
<i>b) w walucie koronowej:</i>		
1. 4 ^o / _o obligacye galic. pożyczki krajowej z roku 1893 (8.300 koron, czyli)	4 150 „ — „	
2. 4 ^o / _o obligacye kolejowe Banku krajowego (2.400 koron, czyli)	1.200 „ — „	
3. 4 ^o / _o listy zastawne Banku krajowego (15.600 koron, czyli)	7.800 „ — „	21.809 zł. 12 ct.
	<u>Suma stanu czynnego</u>	<u>21.809 zł. 12 ct.</u>
<i>Stan bierny</i>		<u>— „ — „</u>
Czysty stan czynny w walucie austriackiej		21.809 zł. 12 ct.
W porównaniu z takimże stanem z końcem roku 1896		<u>21.683 „ 20 „</u>
okazuje się przyrost majątku o		<u>125 zł. 92 ct</u>

XXIV. Fundacya ś. p. Dr. Józefa Kazimierza dw. im. Malinowskiego imienia „Najjaśniejszego Pana“.

Fundusz IV „ku wspieraniu ubogich sług prywatnych“.

Rubryka	Pozycja	B) Majątek obrotowy	Należytość		Uiszczenie		Należytość pozostała z końcem roku 1897	
			zł.	ct.	zł.	ct.	zł.	ct.
		D o c h o d y .						
1	Odsetki od efektów:							
	a) 6% od obligacyj galie. pożyczki kraj. z roku 1873	540 zł. — ct.						
	b) 4% od obligacyj galie. pożyczki kraj. z r. 1891	10 „ — „						
	c) 4% od obligacyj galie. pożyczki kraj. z r. 1893	186 „ — „						
	d) 4% od obligacyj kolejowych Banku krajow.	24 „ — „						
	e) 4 1/2% od listów zast. Banku krajowego	27 „ — „						
	f) 4% od listów zastaw. Banku krajowego	286 „ — „						
	razem	1.073 zł. — ct.						
	od tego odsetki bierne	17 „ 45 „						
	czysty dochód		1.055	55	1.055	55	—	—
	Suma dochodów		1.055	55	1.055	55	—	—
2	Zapasz początkiem roku 1897 w gotówce		—	—	61	22	—	—
	Razem		—	—	1.116	77	—	—
		W y d a t k i .						
1	Wsparcia		1.006	—	1.006	—	—	—
2	Gotówka wydana do majątku zarodowego		61	22	61	22	—	—
	Suma wydatków		1.067	22	1.067	22	—	—
3	Zapasz końcem roku 1897 w gotówce		—	—	49	55	—	—
	Razem		—	—	1.116	77	—	—

Uwaga: Wykazany powyżej zapasz końcem roku 1897 w gotówce 49 zł. 55 cent. przeniesiono z początkiem roku 1898 do majątku zarodowego tytułem 5% czystych dochodów za rok 1897 i na rzecz tegoż majątku sfruktyfikowano (LW. 11.139/1897).

LW. 12.552/1898.

XXV. Fundacya ś. p. Dr. Józefa Kazimierza dw. im. Malinowskiego imienia „Najjaśniejszego Pana“.

Fundusz V. „posagowy dla ubogich dziewcząt służących“.

Rubryka	Pozycja	A) Majątek zarodowy	Należytość		Uiszczenie		Należytość pozostała z końcem roku 1897	
			zł.	ct.	zł.	ct.	zł.	ct.
		D o c h o d y.						
	1	Gotówka pobrana z majątku obrotowego	289	64	289	64	—	—
	2	Efekta zakupione:						
		a) w walucie austriackiej . 73 zł. 98 ct.						
		b) w walucie koronowej (2.400 koron, czyli) . 1.200 „ — „						
		razem . 1.273 zł. 98 ct.						
		od tego efekta spieniężone w walucie austr. 955 „ 44 „						
		rzeczywiste przykupno	318	54	318	54	—	—
		Suma dochodów	608	18	608	18	—	—
	3	Zapás z początkiem roku 1897 w efektach:						
		a) w walucie austriackiej 3.609 zł. 43 ct.						
		b) w walucie koronowej (15.300 koron, czyli) . 7.650 „ — „	—	—	11.259	43	—	—
		Razem	—	—	11.867	61	—	—
		W y d a t k i.						
	1	Gotówka wydana na zakupno efektów . . . 1.245 zł. 08 ct.						
		od tego za spieniężone efekta 955 „ 44 „						
		czysty wydatek	289	64	289	64	—	—
		Suma wydatków	289	64	289	64	—	—
	2	Zapás z końcem roku 1897 w efektach:						
		a) w walucie austriackiej 2.727 zł. 97 ct.						
		b) w walucie koronowej (17.700 koron, czyli) . 8.850 „ — „	—	—	11.577	97	—	—
		Razem	—	—	11.867	61	—	—

XXV. Fundacya ś. p. Dr. Józefa Kazimierza dw. im. Malinowskiego
imienia „Najjaśniejszego Pana“.

Fundusz V. „posagowy dla ubogich dziewcząt służących“.

Stan majątku zarodowego z końcem roku 1897.

	Szczegół.	Ogól.
<i>Stan czynny. Zapas kasowy w efektach:</i>		
<i>a) w walucie austriackiej:</i>		
1. 6% obligacye galic. pożyczki krajowej		
z roku 1873	2.700 zł. — ct.	
2. 4% książeczki Banku krajowego	27 „ 97 „	
<i>b) w walucie koronowej:</i>		
1. 4% obligacye galic. pożyczki krajowej		
z roku 1893 (8.900 koron, czyli)	4.450 „ — „	
2. 4% listy zastawne Banku krajowego		
(8.000 koron, czyli)	4.000 „ — „	
3. 4% obligacye kolejowe Banku krajowe-		
go (800 koron, czyli)	400 „ — „	11.577 zł. 97 ct.
	<u>Suma stanu czynnego</u>	<u>11.577 zł. 97 ct.</u>
<i>Stan bierny</i>		<u>— „ — „</u>
Czysty stan czynny w walucie austriackiej		11.577 zł. 97 ct.
W porównaniu z takimże stanem z końcem roku 1896		11.259 „ 43 „
okazuje się przyrost majątku o		318 zł. 54 ct.

XXV. Fundacya ś. p. Dr. Józefa Kazimierza dw. im. Malinowskiego
imienia „Najjaśniejszego Pana“.

Fundusz V. „posagowy dla ubogich dziewcząt służących“.

Rubryka	Pozycja	B) Majątek obrotowy	Należyłość		Uiszczenie		Należyłość pozostała z końcem roku 1897	
			zł.	ct.	zł.	ct.	zł.	ct.
		D o c h o d y.						
	1	Odsetki od efektów:						
		a) 6% od obligacyj galic. pożyczki kraj. z roku 1873	204	zł. — ct.				
		b) 4% od obligacyj galic. pożyczki kraj. z r. 1893	178	„ — „				
		c) 4% od obligacyj kolejowych Banku krajowego	8	„ — „				
		d) 4% od listów zastawnych Banku krajow.	138	„ 13 „				
		e) 4% od książeczki Banku krajowego	43	„ 35 „				
		razem	571	zł. 48 ct.				
		od tego odsetki bierne	7	„ 44 „				
		czysty dochód	564	04	564	04	—	—
	2	Efekta zakupione w walucie austriackiej	458	zł. 48 ct.				
		od tego spieniężone w wal. austriackiej	239	„ 16 „				
		rzeczywiste przykupno	219	32	219	32	—	—
		Suma dochodów	783	36	783	36	—	—
	3	Zapas z początkiem roku 1897:						
		a) w gotówce	50	zł. 48 ct.				
		b) w efektach	957	„ 18 „	—	—	1.007	66
		Razem	—	—	—	—	1.791	02

XXV. Fundacya ś. p. Dr. Józefa Kazimierza dw. im. Malinowskiego imienia „Najjaśniejszego Pana“.

Fundusz V. „posagowy dla ubogich dziewcząt służących“.

Rubryka	Pozycja	B) Majątek obrotowy	Należyłość		Uiszczenie		Należyłość pozostała z końcem roku 1897	
			zł.	ct.	zł.	ct.	zł.	ct.
W y d a t k i.								
1		Gotówka wydana na zakupno efektów tytułem posagów wylosowanych w roku 1897, dla dwóch dziewcząt po 229 zł. 24 ct. 458 zł. 48 ct. od tego pobrano za spieniężone efekta . . . 239 „ 16 „						
		czysty wydatek . . .	219	32	219	32	—	—
2		Gotówka wydana uprawnionym dziewczętom na rękę przy losowaniu w wysokości 5% wylosowanych w r. 1897 posagów	24	12	24	12	—	—
3		Posagi wydane w efektach w walucie austriackiej	245	10	245	10	—	—
4		Gotówka wydana do majątku zarodowego	289	64	239	64	—	—
		Suma wydatków . . .	778	18	778	18	—	—
5		Zapasy z końcem roku 1897:						
		a) w gotówce 81 zł. 44 ct.						
		b) w efektach w walucie austriackiej . . . 931 „ 40 „	—	—	1.012	84	—	—
		Razem . . .	—	—	1.791	02	—	—

XXV. Fundacya ś. p. Dr. Józefa Kazimierza dw. im. Malinowskiego
imienia „Najjaśniejszego Pana“.

Fundusz V. „posagowy dla ubogich dziewcząt służących“.

Uwaga. Wykazany powyżej zapas z końcem roku 1897 w gotówce 81 zł. 44 ct. przeniesiono z początkiem roku 1898 do majątku zarodowego tytułem 5% czystych dochodów za rok 1897 tudzież tytułem nadwyżki dochodów za ten rok i na rzecz tego majątku sfru-
ktyfikowano (L. W. 11.825/98).

Wykazany zaś taki zapas w efektach 931 zł. 40 ct.

stauowi posag:

1. Maryanny Mróz wylosowany w roku 1896, a ulokowany na książecz-
czkę galic. Kasy oszczędności Nr. 58.416/96 236 zł. 46 ct.
2. Emilii Marceliny Błońskiej, wylosowany w roku 1896, a ulokowany
na książeczkę galic. Kasy oszczędności Nr. 58.429/96 236 „ 46 „
3. Maryanny Jakubiec, wylosowany w roku 1897, a ulokowany na książ-
eczkę galic. Kasy oszczędności Nr. 12.874/97 229 „ 24 „
4. Józefy Michaliny Serwy, wylosowany w roku 1897, a ulokowany na
książeczkę galic. Kasy oszczędności Nr. 12.879/97 229 „ 24 „

razem jak wyżej 931 zł. 40 ct.

których jeszcze nie wydano, gdyż uprawnione dziewczęta nie zgłosiły się po nie.

LW. 13.549/1898.

XXVI. Fundacya ś. p. Dr. Józefa Kazimierza dw. im. Malinowskiego
imienia „Najjaśniejszego Pana“.

Fundusz VI. „ku wspieraniu ubogich chłopców uczących się rzemiosła“.

Rubryka	Pozycya	A) Majątek zarodowy	Należytość		Uiszczenie		Należytość pozostała z końcem roku 1897	
			zł.	ct.	zł.	ct.	zł.	ct.
D o c h o d y.								
1		Gotówka pobrana z majątku obrotowego	273	19	273	19	—	—
2		Efekta zakupione:						
		a) w walucie austriackiej	2	zł. 30 ct.				
		b) w walucie koronowej						
		(800 koron, czyli)	400	„ — „				
		razem . . .	402	zł. 30 ct.				
		od tego efekta spieniężone:						
		α) w wal. austr.	19	zł. 91 ct.				
		β) w wal. kor.						
		(200 koron, czyli) . . .	100	„ — „	119	zł. 91 ct.		
		rzeczywiste przykupno . . .	282	39	282	39	—	—
		Suma dochodów . . .	555	58	555	58	—	—
3		Zapás z początkiem r. 1897 w efektach:						
		a) w walucie austriackiej	8.281	zł. 20 ct.				
		b) w walucie koronowej						
		(12.500 koron, czyli) . . .	6.250	„ — „	14.531	20	—	—
		Razem . . .	—	—	15.086	78	—	—
W y d a t k i.								
1		Gotówka wydana na zakupno efektów . . .	393	zł. 10 ct.				
		od tego za spieniężone efekta . . .	119	„ 91 „				
		czysty wydatek . . .	273	19	273	19	—	—
		Suma wydatków . . .	273	19	273	19	—	—
2		Zapás z końcem roku 1897 w efektach:						
		a) w walucie anstryackiej	8.263	zł. 59 ct.				
		b) w walucie koronowej						
		(13.100 koron, czyli) . . .	6.550	„ — „	14.813	59	—	—
		Razem . . .	—	—	15.086	78	—	—

XXVI. Fundacya ś. p. Dr. Józefa Kazimierza dw. im. Malinowskiego
imienia „Najjaśniejszego Pana“.

Fundusz VI. „ku wspieraniu ubogich chłopców uczących się rzemiosła“.

Stan majątku zarodowego z końcem roku 1897.

	Szczegół.	Ogół.
<i>Stan czynny. Zapas kasowy w efektach :</i>		
<i>a) w walucie austriackiej :</i>		
1. 4 $\frac{1}{2}$ % listy zastawne Banku krajowego .	300 zł. — ct.	
2. 4 % węgierska renta złota	7.900 „ — „	
3. 4 % książeczki Banku krajowego	63 „ 59 „	
<i>b) w walucie koronowej :</i>		
1. 4 % listy zastawne Banku krajowego (2.400 koron, czyli)	1.200 „ — „	
2. 4 % obligacye galicyjskiej pożyczki kra- jowej z roku 1893 (10.700 koron, czyli)	5.350 „ — „	14.813 zł. 59 ct.
	Suma stanu czynnego	14.813 zł. 59 ct.
<i>Stan bierny</i>		— „ — „
Czysty stan czynny w walucie austriackiej		14.813 zł. 59 ct.
W porównaniu z takimże stanem z końcem roku 1896		14.531 „ 20 „
okazuje się przyrost majątku o		282 zł. 39 ct.

XXVI. Fundacya ś. p. Dr. Józefa Kazimierza dw. im. Malinowskiego imienia „Najjaśniejszego Pana“.

Fundusz VI. „ku wspieraniu ubogich chłopców uczących się rzemiosła“.

Rubryka	Pozycja	B) Majątek obrotowy	Należytość		Uiszczenie		Należytość pozostała z końcem roku 1897	
			zł.	ct.	zł.	ct.	zł.	ct.
		D o c h o d y.						
	1	Odsetki od efektów:						
		a) 4 $\frac{1}{2}$ % od listów zastawnych Banku krajow.	13	50				
		b) 4% od listów zastawnych Banku krajowego	48	—				
		c) 4% od węgierskiej renty złotej	372	88				
		d) 4% od obligacyj galic. pożyczki kraj. z r. 1893	214	—				
		razem	648	38				
		od tego odsetki bierne	1	57				
		czysty dochód	646	81	646	81	—	—
		Suma dochodów	646	81	646	81	—	—
	2	Zapasz z początkiem r. 1897 w gotówce	—	—	273	19	—	—
		Razem	—	—	920	—	—	—
		W y d a t k i.						
	1	Wsparcia dla ubogich chłopców uczących się rzemiosła	480	—	360	—	120	—
	2	Gotówka wydana do majątku zarodowego	273	19	273	19	—	—
		Suma wydatków	753	19	633	19	120	—
	3	Zapasz z końcem roku 1897 w gotówce	—	—	286	81	—	—
		Razem	—	—	920	—	—	—

Uwaga: Z wykazanego powyżej zapasu z końcem roku 1897 w gotówce 286 zł. 81 ct. potrącono kwotę 120 „ — „ i zarezerwowano na ewentualną wypłatę wsparć dla czterech chłopców uczących się rzemiosła za drugie półrocze roku szkolnego 1896/7 po 30 zł; resztę zaś w sumie 166 zł. 81 ct. przeniesiono z początkiem roku 1898 do majątku zarodowego i na rzecz tegoż majątku sfruktyfikowano (LW. 25.938/1898).

LW. 11.997/1898.

XXVII Fundacya Karola Beliny Brzozowskiego dla bursy stanisławowskiej
imienia J. I. Kraszewskiego.

Rubryka	Pozycja	Majątek zarodowy	Należytość		Uiszczenie		Należytość pozostała z końcem roku 1897	
			zł.	ct.	zł.	ct.	zł.	ct.
		D o c h o d y.						
	1	Odsetki od efektów:						
		a) 4 ⁰ / ₀ od obligacyj galic. pożyczki kraj. z roku 1893 4 zł.						
		b) 4 ⁰ / ₀ od listów zast. galicyjsk. Towarzystwa kredytowego ziemskiego 40 „						
		c) 4 ⁰ / ₀ od listów zastawnych Banku krajowego 80 „	124	—	124	—	—	—
		Suma dochodów	124	—	124	—	—	—
	2	Zapás z początkiem roku 1897:						
		a) w gotówce 62 zł. 06 ct.						
		b) w efektach:						
		1) w walucie austr. 58 „ 21 „						
		2) w walucie koronowej (6 200 koron, czyli) . . . 3.100 „ — „	—	—	3.220	27	—	—
		Razem	—	—	3.344	27	—	—
		W y d a t k i.						
	1	Dożywocie Klementyny z Kobrów Starzewskiej	124	—	124	—	—	—
		Suma wydatków	124	—	124	—	—	—
	2	Zapás z końcem roku 1897:						
		a) w gotówce 62 zł. 06 ct.						
		b) w efektach:						
		1) w walucie austr. 58 „ 21 „						
		2) w walucie koronowej (6.200 koron, czyli) . . . 3.100 „ — „	—	—	3.220	27	—	—
		Razem	—	—	3.344	27	—	—

XXVII. Fundacya Karola Beliny Brzozowskiego dla bursy stanisławowskiej imienia J. I. Kraszewskiego.

Stan majątku zarodowego z końcem roku 1897.

	Szczegół.	Ogół.
<i>Stan czynny. Zapas kasowy:</i> a) w gotówce		62 zł. 06 ct.
b) w efektach:		
<i>α) w walucie austriackiej:</i>		
1. 4 ^o / _o książeczki Banku krajowego	58 „ 21 „	
<i>β) w walucie koronowej:</i>		
1. 4 ^o / _o listy zastawne galicyjskiego Towarzystwa kredytowego ziemskiego (2.000 koron, czyli)	1.000 „ — „	
2. 4 ^o / _o listy zastawne Banku krajowego (4.000 koron, czyli)	2.000 „ — „	
3) 4 ^o / _o obligacye galic. pożyczki krajowej z roku 1893 (200 koron, czyli)	100 „ — „	3.158 zł. 21 ct.
Suma stanu czynnego		3.220 zł. 27 ct.
<i>Stan bierny</i>		— „ — „
Czysty stan czynny w walucie austriackiej		3.220 zł. 27 ct.
W porównaniu z takimże stanem z końcem roku 1896		3.220 „ 27 „
okazuje się stan majątku niezmieniony		— zł. — ct.

Uwaga. Wykazany powyżej zapas z końcem roku 1897 w gotówce 62 zł. 06 ct. przeznaczony jest na pokrycie pierwszej półrocznej raty dożywocia Klementyny z Kobrów Starzewskiej, które płatne jest z góry dnia 1. stycznia i 1. lipca każdego roku, odsetki zaś od efektów majątku zarodowego, stanowiące to dożywocie, wpływają w ratach półrocznych z dołu.

Fundacya wejdzie w życie po śmierci dożywotniczki.

LW. 13.572/1898.

XXVIII. Fundacya imienia Antoniego Schiffnera.

Rubryka	Pozycya	A) Majątek zarodowy	Należytość		Uiszczenie		Należytość pozostała z końcem roku 1897	
			zł.	ct.	zł.	ct.	zł.	ct.
		D o c h o d y.						
1		Gotówka złożona przez A. Schiffnera jako nadwyżka dochodów za rok 1896 na rzecz majątku zakładowego . . .	12	—	12	—	—	—
2		Efekta złożone przez A. Schiffnera w celu powiększenia majątku zakładowego fundacyi (1.000 koron, czyli) . . .	500	—	500	—	—	—
3		Efekta zakupione w walucie austr. . .	12	—	12	—	—	—
		Suma dochodów . . .	524	—	524	—	—	—
4		Zapás z początkiem r. 1897 w efektach:						
		a) w walucie austriackiej 69 zł. 81 ct.						
		b) w walucie koronowej (3.600 koron, czyli) . 1.800 „ — „	—	—	1.869	81	—	—
		Razem . . .	—	—	2.393	81	—	—
		W y d a t k i.						
1		Gotówka wydana na zakupno efektów . . .	12	—	12	—	—	—
2		Efekta wydane do winkulacyi w walucie koron. (1.000 koron, czyli) 500 zł. od tego odebrane z winkulacyi w walucie koronowej (1.000 koron, czyli) . . . 500 „						
		czysty wydatek . . .	—	—	—	—	—	—
		Suma wydatków . . .	12	—	12	—	—	—
3		Zapás z końcem roku 1897 w efektach:						
		a) w walucie austriackiej 81 zł. 81 ct.						
		b) w walucie koronowej (4.600 koron, czyli) . 2.300 „ — „	—	—	2.381	81	—	—
		Razem . . .	—	—	2.393	81	—	—

XXVIII. Fundacya imienia Antoniego Schiffnera.

Stan majątku zarodowego z końcem roku 1897.

	Szczegół.	Ogół.
<i>Stan czynny. Zapas kasowy w efektach:</i>		
<i>a) w walucie austriackiej:</i>		
1. 4 ^o / _o książeczki Banku krajowego	61 zł. 81 ct.	
2. Los miasta Krakowa	20 „ — „	
<i>b) w walucie koronowej: 4^o/_o listy zastawne galicyjskiego Towarzystwa kredytowego ziemskiego (4.600 koron, czyli)</i>	<i>2.300 „ — „</i>	<i>2.381 zł. 81 ct.</i>
Suma stanu czynnego		2.381 zł. 81 ct.
<i>Stan bierny</i>		<i>— „ — „</i>
Czysty stan czynny w walucie austriackiej.		2.381 zł. 81 ct.
W porównaniu z takimże stanem z końcem roku 1896		1.869 „ 81 „
okazuje się przyrost majątku o		512 zł. — ct.

Uwaga. Znaczniejszy stosunkowo przyrost w roku 1897 majątku zarodowego tłumaczy się tem że w tym roku złożył fundator Antoni Schiffner w celu powiększenia zakładowego majątku fundacyi efekta w walucie koronowej wartości imiennej 1.000 koron austriackich (czyli 500 zł. w walucie austr.), co uwidoczniło powyżej w pozycyi 2 dochodów (L. W. 2.768/97).

XXVIII. Fundacya imienia Antoniego Schiffnera.

Rubryka	Pozycja	B) Majątek obrotowy	Należytość		Uiszczenie		Należytość pozostała z końcem roku 1897	
			zł.	ct.	zł.	ct.	zł.	ct.
		D o c h o d y.						
	1	Zapás z początkiem roku 1897 . . .	—	—	—	—	—	—
		Razem . . .	—	—	—	—	—	—
		W y d a t k i						
	1	Zapás z końcem roku 1897 . . .	—	—	—	—	—	—
		Razem . . .	—	—	—	—	—	—

Uwaga. Odsetki od efektów majątku zakładowego fundacyi pobiera sam fundator Antoni Schiffner, niepotrzebowany zaś dochód z odsetek składa z końcem roku w kasie Wydziału krajowego w celu powiększenia zakładowego majątku.

LW. 14.012/1898.

XXIX. Fundacya Maryi Mochnackiej „dla czterech ubogich ciemnych“.

Rubryka	Pozycja	A) Majątek zarodowy	Należytość		Uiszczenie		Należytość pozostała z końcem roku 1897	
			zł.	ct.	zł.	ct.	zł.	ct.
D o c h o d y.								
	1	Gotówka pobrana z majątku obrotowego	47	—	47	—	—	—
	2	Efekta zakupione w walucie austriackiej	47	—	47	—	—	—
		Suma dochodów . . .	94	—	94	—	—	—
	3	Zapas z początkiem r. 1897 w efektach:						
		a) w walucie austriackiej 33 zł. 78 ct.						
		b) w walucie koronowej (9.400 koron, czyli) . 4.700 „ — „	—	—	4.733	78	—	—
		Razem . . .	—	—	4.827	78	—	—
W y d a t k i.								
	1	Gotówka wydana na zakupno efektów .	47	—	47	—	—	—
		Suma wydatków . . .	47	—	47	—	—	—
	2	Zapas z końcem roku 1897 w efektach:						
		a) w walucie austriackiej 80 zł. 78 ct.						
		b) w walucie koronowej (9.400 koron, czyli) . 4.700 „ — „	—	—	4.780	78	—	—
		Razem . . .	—	—	4.827	78	—	—

Stan majątku zarodowego z końcem roku 1897.

Stan czynny. Zapas kasowy w efektach:	Szczegół.	Ogół.
a) w walucie austriackiej:		
1. 4 ^o / _o książeczka Banku krajowego	80 zł. 78 ct.	
b) w walucie koronowej:		
1. 4 ^o / _o listy zastawne galic. Towarzystwa kredy- towego ziemskiego (8.800 koron, czyli)	4.400 „ — „	
2. 4 ^o / _o listy zast. Banku kraj. (400 koron czyli)	200 „ — „	
3. 4 ^o / _o obligacye galic. pożyczki krajowej z ro- ku 1893 (200 koron, czyli)	100 „ — „	4.780 zł. 78 ct.
Suma stanu czynnego		4.780 zł. 78 ct.
Stan bierny		— „ — „
Czysty stan czynny w walucie austriackiej		4.780 zł. 78 ct.
W porównaniu z takimże stanem z końcem roku 1896		4.733 „ 78 „
okazuje się przyrost majątku o		47 zł. — ct.

XXIX. Fundacya Maryi Mochnackiej „dla czterech ubogich ciemnych“.

Rubryka	Pozycja	B) Majątek obrotowy	Należyłość		Uiszczenie		Należyłość pozostała z końcem roku 1897	
			zł.	ct.	zł.	ct.	zł.	ct.
		D o c h o d y.						
	1	Odsetki od efektów:						
		a) 4% od listów zastawnych galicyjsk. Towarzystwa kredytowego ziemskiego 176 zł.						
		b) 4% od listów zastawnych Banku krajowego 8 „						
		c) 4% od obligacyj galicyjsk. pożyczki krajowej z r. 1893 4 „	188	—	188	—	—	—
		Suma dochodów	188	—	188	—	—	—
	2	Zapasy z początkiem roku 1897 w gotówce	—	—	141	—	—	—
		Razem	—	—	329	—	—	—
		W y d a t k i.						
	1	Wsparcia dla ubogich ciemnych po 47 zł. rocznie:						
		a) dla 4 za cały rok 1897 188 zł.						
		b) dla 2 za II-gie półrocze 1897 47 „						
		razem 235 zł.						
		od tego odpisano:						
		α) dla jednego za cały rok 1897 47 zł. — ct.						
		β) dla jednego za I półrocze 1897 23 „ 50 „ 70 zł. 50 ct.	164	50	164	50	—	—
	2	Gotówka wydana do majątku zarodowego	47	—	47	—	—	—
		Suma wydatków	211	50	211	50	—	—
	3	Zapasy z końcem roku 1897 w gotówce	—	—	117	50	—	—
		Razem	—	—	329	—	—	—

Uwaga. Z wykazanego powyżej zapasu z końcem roku 1897 w gotówce 117 zł. 50 ct.
kwota 94 „ — „
służy na pokrycie czterech półrocznych rat wsparć, płatnych z góry dnia 1. stycznia 1898; resztę zaś w sumie 23 zł. 50 ct.
tytułem „interkalare“ za rok 1897 przeniesiono z początkiem roku 1898 w myśl aktu fundacyjnego do majątku zarodowego i na rzecz tegoż majątku sfruktyfikowano (LW. 12.137/98).

LW. 14.013/98.

XXX. Fundacya Edwarda Lewińskiego dla zubożałych włościan w Galicyi.

Rubryka	Pozycya	A) Majątek zarodowy		Należytość		Uiszczenie		Należytość pozostała z końcem roku 1897	
		zł.	ct.	zł.	ct.	zł.	ct.	zł.	ct.
		D o c h o d y.							
1	Gotówka pobrana z majątku obrotowego .	46	44	46	44	—	—	—	—
2	Efekta zakupione w walucie austryackiej .	46	44	46	44	—	—	—	—
	Suma dochodów	92	88	92	88	—	—	—	—
3	Zapas z początkiem r. 1897 w efektach :								
	a) w wal. austryackiej . 44 zł. 69 ct.								
	b) w walucie koronowej (67.500 kor., czyli) .33.750 „ — „	—	—	33.794	69	—	—	—	—
	Razem	—	—	33.887	57	—	—	—	—
		W y d a t k i.							
1	Gotówka wydana na zakupno efektów .	46	44	46	44	—	—	—	—
	Suma wydatków	46	44	46	44	—	—	—	—
2	Zapas z końcem roku 1897 w efektach :								
	a) w walucie austryackiej 91 zł. 13 ct.								
	b) w walucie koronowej (67.500 koron, czyli) .33.750 „ — „	—	—	33.841	13	—	—	—	—
	Razem	—	—	33.887	57	—	—	—	—

XXX. Fundacya Edwarda Lewińskiego dla zubożałych włościan w Galicyi.

Stan majątku zarodowego z końcem roku 1897.

	Szczegół.	Ogół.
<i>Stan czynny. Zapas kasowy w efektach:</i>		
<i>a) w walucie austriackiej:</i>		
1. 4% książeczka Banku krajowego	91 zł. 13 ct.	
<i>b) w walucie koronowej:</i>		
1. 4% obligacye galicyjskiej pożyczki krajowej z roku 1893 (65.100 koron, czyli)	32.550 „ — „	
2. 4% listy zastawne Banku krajowego (2.400 koron, czyli)	1.200 „ — „	33.841 zł. 13 ct.
	<hr/>	<hr/>
Suma stanu czynnego		33.841 zł. 13 ct.
<i>Stan bierny</i>		— „ — „
		<hr/>
Czysty stan czynny w walucie austriackiej		33 841 zł. 13 ct.
W porównaniu z takimże stanem z końcem roku 1896		33.794 „ 69 „
okazuje się przyrost majątku o		<hr/> <hr/> 46 zł. 44 ct

XXX. Fundacya Edwarda Lewińskiego dla uboższych właścicieli w Galicyi.

Rubryka	Pozycya	B) Majątek obrotowy	Należytość		Uiszczenie		Należytość pozostała z końcem roku 1897	
			zł	ct.	zł.	ct.	zł.	ct.
		D o c h o d y.						
1	Odsetki od efektów:							
	a) 4% od obligacyj galic. pożyczki kraj. z r. 1893	1.302 zł. — ct.						
	b) od 4% od listów zast. Banku krajowego	48 „ — „						
	c) 4% od książeczki Banku krajowego	35 „ 43 „	1.385	43	1.385	43	—	—
2	Gotówka za spieniężone efekta	1.337 zł. 01 ct.						
	od tego wydana na zakupno efektów	1.326 „ — „						
	czysty dochód		11	01	11	01	—	—
	Suma dochodów		1.396	44	1.396	44	—	—
3	Zapas z początkiem roku 1897:							
	a) w gotówce	24 zł. — ct.						
	b) w efektach w walucie austryackiej	1.337 „ 01 „	—	—	1.361	01	—	—
	Razem		—	—	2.757	45	—	—
		W y d a t k i.						
1	Zapomogi dla uboższych właścicieli powiatu Nowotarskiego		1.350	—	1.350	—	—	—
2	Gotówka wydana do majątku zarodowego		46	44	46	44	—	—
3	Efekta spieniężone w wal. austryackiej	1.337 zł. 01 ct.						
4	Od tego zakupione w wal. austryackiej	1.326 „ — „						
	czysty wydatek		11	01	11	01	—	—
	Suma wydatków		1.407	45	1.407	45	—	—
5	Zapas z końcem roku 1897:							
	a) w gotówce	24 zł.						
	b) w efektach w walucie austryackiej	1.326 „	—	—	1.350	—	—	—
	Razem		—	—	2.757	45	—	—

Uwaga. Odsetki od efektów majątku zarodowego tej fundacyi lokuje się w ciągu roku aż do terminu rozdawnictwa zapomóg w roku następnym na książeczki wkładkowe Banku kraj. Powstały tym sposobem zapas z końcem roku 1897:

a) w gotówce	24 zł.
b) w efektach (książeczka Banku krajowego)	1.326 „
razem w sumie	1.350 „

służyć będzie w roku 1898 na zapomogi dla uboższych właścicieli w Galicyi.
LW. 14.400/1898.

XXI. Fundacya „Domu ubogich“ im. Ludwika i Anny Helełów w Krakowie.

Rubryka	Pozycya	A) Majątek zarodowy	Należytość		Uiszczenie		Należytość pozostała z końcem roku 1897	
			zł.	ct.	zł.	ct.	zł.	ct.
		D o c h o d y.						
1		Gotówka złożona przez zarząd „Domu ubogich“ z tytułu pretensyi zahipotekowanej na realności l. k. 137 dziel. VIII. w Krakowie	90	01 ¹ / ₂	90	01 ¹ / ₂	—	—
2		Gotówka pobrana z majątku obrotowego	563	80	563	80	—	—
3		Efektu zakupione:						
		a) w walucie austriackiej 10 zł. 50 ct.						
		b) w walucie koronowej (22.000 koron, czyli) . 11.000 „ — „						
		razem . . . 11.010 zł. 50 ct.						
		od tego efektu spieniężone:						
		α) w wal. austr. 122 zł. 40 ct.						
		β) w wal. koron. (20.000 koron, czyli) 10.000 „ — „ 10.122 „ 40 „						
		rzeczywiste przykupno	888	10	888	10	—	—
		Suma dochodów	1.541	91 ¹ / ₂	1.541	91 ¹ / ₂	—	—
4		Zapasy z początkiem roku 1897:						
		a) w gotówce — zł. 00 ¹ / ₂ ct.						
		b) w efektach:						
		1) w walucie austr. 153.243 „ 27 „						
		2) w walucie koron. (1,576.800 koron, czyli) 788.400 „ — „	—	—	941.643	27 ¹ / ₂	—	—
		Razem	—	—	943.185	19	—	—
		W y d a t k i.						
1		Gotówka wydana na zakupno efektów . . . 10.686 zł. 20 ct.						
		od tego za spieniężone efektu 10.122 „ 40 „						
		czysty wydatek	563	80	563	80	—	—
		Suma wydatków	563	80	563	80	—	—
2		Zapasy z końcem roku 1897:						
		a) w gotówce 90 zł. 02 ct.						
		b) w efektach:						
		1) w wal. austriackiej 153.131 „ 37 „						
		2) w walucie koron. (1,578.800 koron, czyli) . 789.400 „ — „	—	—	942.621	39	—	—
		Razem	—	—	943.185	19	—	—

XXXI. Fundacya „Domu ubogich“ im. Ludwika i Anny Helelów w Krakowie.

Stan majątku zarodowego z końcem roku 1897.

	Szczegół.	Ogół.
<i>Stan czynny. Zapas kasowy:</i>		
<i>a) w gotówce</i>		90 zł. 02 ct.
<i>b) w efektach:</i>		
<i>a) w walucie austriackiej:</i>		
1. 4 $\frac{1}{2}$ % listy zastawne Banku krajowego	112.800 zł. — ct.	
2. 4% obligacye galic. propinacyi	40.300 „ — „	
3. 4% książeczka Banku krajowego	31 „ 37 „	
<i>β) w walucie koronowej:</i>		
1. 4% listy zastawne galicyjskiego Towarzystwa kredytowego ziemskiego (1,380.600 koron, czyli)	690.300 „ — „	
2. 4% listy zastawne Banku krajowego (170.400 koron, czyli)	85.200 „ — „	
3. 4% obligacye galicyjskiej pożyczki krajowej z roku 1893 (27.800 koron, czyli)	13.900 „ — „	942.531 „ 37 „
<i>c) w wartości dóbr, realności i inwentarza w walucie austriackiej</i>		733.667 „ 55 „
Suma stanu czynnego		1,676.288 zł. 94 ct.
<i>Stan bierny.</i>		— „ — „
Czysty stan czynny w walucie austriackiej		1,676.288 zł. 94 ct.
W porównaniu z takimże stanem z końcem roku 1896		1,675.310 „ 82 $\frac{1}{2}$ „
okazuje się przyrost majątku o		978 zł. 11 $\frac{1}{2}$ ct.
a mianowicie przybyło : <i>a) w gotówce</i>	90 zł. 01 $\frac{1}{2}$ ct.	
<i>b) w efektach</i>	888 „ 10 „	
Przyrost jak wyżej	978 zł. 11 $\frac{1}{2}$ ct.	

Uwaga. Wykazany z końcem roku 1897 zapas w gotówce 90 zł. 02 ct. sfruktyfikowano z początkiem roku 1898 na rzecz tego majątku. (LW. 1.926/98).

XXXI. Fundacya „Domu ubogich“ im. Ludwika i Anny Helclów w Krakowie.

Rubryka	Pozycja	B) Majątek rezerwowy	Należytość		Uiszczenie		Należytość pozostała z końcem roku 1897	
			zł.	ct.	zł.	ct.	zł.	ct.
		D o c h o d y.						
1	Odsetki od efektów:							
	a) 4 ^o / _o od listów zastaw. Banku krajowego	510 zł. 70 ct.						
	b) 4 ^o / _o od obligacyj galic. poź. kraj. z r. 1893.	60 „ -- „						
	razem	570 zł. 70 ct.						
	od tego odsetki bierne	32 „ 64 „						
	czysty dochód		538	06	538	06	—	—
2	Gotówka pobrana z majątku obrotowego							
	a) tytułem 10 ^o / _o czystych dochodów fundacyi własnych za rok 1896	3.846 zł. 12 ct.						
	b) tytułem 10 ^o / _o czystych dochodów od osób płacących za swe ntrzymanie w „Domu ubogich“ za rok 1896 (nadesłana przez zarząd tego zakładu)	220 „ — „	4.066	12	4.066	12	—	—
3	Efekta zakupione:							
	a) w walucie austriackiej	809 zł. 38 ct.						
	b) w walucie koronowej (6.600 koron, czyli)	3.300 „ — „						
	razem	4.109 zł. 38 ct.						
	od tego efekta spieniężone:							
	α) w walucie austriackiej	813 zł. 50 ct.						
	β) w walucie koronowej (600 koron, czyli)	300 „ — „ 1.113 „ 50 „						
	rzeczywiste przykupno		2.995	88	2.995	88	—	—
	Suma dochodów		7.600	06	7.600	06	—	—
	Do przeniesienia		7.600	06	7.600	06	—	—

XXXI. Fundacya „Domu ubogich“ im. Ludwika i Anny Helclów w Krakowie.

Rubryka	Pozytywa	B) Majątek rezerwowy	Należytość		Uiszczenie		Należytość pozostała z końcem roku 1897	
			zł.	ct.	zł.	ct.	zł.	ct.
		Z przeniesienia . . .	7.600	06	7.600	06	—	—
4		Zapas z początkiem roku 1897:						
		a) w gotówce 231 zł. 73 ct.						
		b) w efektach:						
		1. w walucie austryackiej 92 „ 30 „						
		2. w w walucie koronowej (22.200, koron, czyli) 11.100 — „	—	—	11.424	03	—	—
		Razem	—	—	19.024	09	—	—
		W y d a t k i.						
1		Zarząd „Domu ubogich“ na pokrycie wydatków nadzwyczajnych gotówką	1.625	56	1.625	56	—	—
2		Gotówka wydana na zakupno efektów 4.033 zł. 48 ct.						
		od tego za spieniężone efekta 1.106 „ — „						
		czysty wydatek	2.927	48	2.927	48	—	—
		Suma wydatków	4.553	04	4.553	04	—	—
1		Zapas z końcem roku 1897:						
		a) w gotówce 282 zł. 87 ct.						
		b) w efektach:						
		1. w walucie austriackiej 88 „ 18 „						
		2. w walucie koronowej (28.200 koron, czyli) 14.100 „ — „	—	—	14.471	05	—	—
		Razem	—	—	19.024	09	—	—

XXXI. Fundacya „Domu ubogich“ im. Ludwika i Anny Helclów w Krakowie.

Rubryka	Pozycya	C) Majątek obrotowy	Należytość		Uiszczenie		Należytość pozostała z końcem roku 1897	
			zł.	ct.	zł.	ct.	zł.	ct.
		D o c h o d y.						
	1	Odsetki od efektów:						
		a) 4 ¹ / ₂ % od listów zastawnych Banku krajowego	5.078	zł. 25 ct.				
		b) 4% od listów zastawnych Banku krajowego	3.406	„ — „				
		c) 4% od listów zastawnych galicyjskiego Towarzystwa kredytowego ziemskiego	27.603	„ 44 „				
		d) 4% od obligacyj galicyjskiej pożyczki krajowej z roku 1893	556	„ - „				
		e) 4% od obligacyj galicyjskiej propinacyi	1.612	„ — „				
		razem	38.255	zł. 69 ct.				
		od tego odsetki bierne	5	„ 93 „				
		czysty dochód	38.249	76	38.249	76	—	—
	2	Gotówka złożona przez zarząd „Domu ubogich“ tytułem 10% czystego dochodu z rachunku osób płacących za swe utrzymanie za rok 1897	209	—	209	—	—	—
		Suma dochodów	38.458	76	38.458	76	—	—
	3	Zapas z początkiem roku 1897 w gotówce.	—	—	21.527	42	—	—
		Razem	—	—	59.986	18	—	—

XXXI. Fundacya „Domu ubogich“ im. Łudwika i Anny Helclów w Krakowie.

Rubryka	Pozycya	C) Majątek obrotowy	Należytość		Uiszczenie		Należytość pozostała z końcem roku 1897	
			zł.	ct.	zł.	ct.	zł.	ct.
W y d a t k i.								
1		Koszta utrzymania „Domu ubogich“ w czasie od 1. stycznia do 31 grudnia 1897	33.795	—	33.795	—	—	—
2		Gotówka wydana do majątku rezerwowego tytułem 10% czystego dochodu za rok 1896:						
	a)	dochodów fundacyi własnych 3.846 zł. 12 ct.						
	b)	dochodów z rachunku osób płacących za swe utrzymanie w zakładzie 220 „ — „	4.066	12	4.066	12	—	—
3.		Gotówka wydana do majątku zarodowego	563	80	563	80	—	—
		Suma wydatków	38.424	92	38.424	92	—	—
4		Zapasy z końcem roku 1897 w gotówce	—	—	21.561	26	—	—
		Razem	—	—	59.986	18	—	—

Uwaga. Z wykazanego powyżej zapasu z końcem roku 1897 w gotówce 21.561 zł. 26 ct. wydzielono na rzecz majątku rezerwowego:

1. tytułem 10% czystych dochodów fundacyi własnych za rok 1897 3.824 zł. 98 ct.

2. tytułem 10% czystych dochodów z rachunku osób płacących za swe utrzymanie za rok 1897 (nadesłaną przez zarząd „Domu ubogich“) kwotę 209 „ — „ 4.033 „ 98 „

z pozostałej reszty w sumie 17.527 zł. 28 ct.

pozostawiono nieulokowaną w majątku obrotowym część w kwocie 16.906 „ 50 „

równającą się wysokości dwóch pierwszych rat kwartalnych zaliczki, asygnowanej z dochodów własnych fundacyi na utrzymanie „Domu ubogich“ w roku 1898 a to ze względu że raty te płatne są z góry, wzmiankowane zaś dochody wpływają w półrocznych ratach z dołu. Resztę w kwocie 620 zł. 78 ct.

jako czystą nadwyżkę dochodów za rok 1897 sfruktyfikowano z początkiem roku 1898 na rzecz majątku zarodowego fundacyi (LW. 14.197/98).

Kwoty wydzielone na rzecz majątku rezerwowego jak wyżej pod 1, 2 włącznej sumie 4.033 zł. 98 ct. sfruktyfikowano z początkiem roku 1898 na rzecz tego majątku. (LW. 14.197/98).

L. W. 15.920/1898.

XXXII. Fundusz „Macierzy“ polskiej.

Rubryka	Pozycja	A) Majątek zarodowy	Należyłość		Uiszczenie		Należyłość pozostała z końcem roku 1897	
			zł.	ct.	zł.	ct.	zł.	ct.
		D o c h o d y.						
	1	Efekta zakupione:						
		a) w wal. austriackiej 2 zł. 30 ct.						
		b) w walucie koronowej (200 koron, czyli) 100 „ — „						
		razem 102 zł. 30 ct.						
		od tego spieniężone efekta w wal. austr 100 „ — „						
		rzeczywiste przykupno		2 30		2 30	—	—
		Suma dochodów		2 30		2 30	—	—
	2	Zapasy z początkiem roku 1897 w efek- tach:						
		a) w walucie austr. 14.189 zł. 95 ct.						
		b) „ „ koronowej (47.800 koron, czyli) 23.900 „ — „	—	—	38.089	95	—	—
		Razem	—	—	38.092	25	—	—
		W y d a t k i.						
	1	Gotówka wydana na zakupno efektów 100 zł. od tego za spieniężone efekta 100 „						
		czysty wydatek	—	—	—	—	—	—
	2	Zapasy z końcem roku 1897 w efektach:						
		a) w walucie austr. 14.092 zł. 25 ct.						
		b) „ „ koronowej (48.000 koron, czyli) 24.000 „ — „	—	—	38.092	25	—	—
		Razem	—	—	38.092	25	—	—

XXXII. Fundusz „Macierzy“ polskiej.

Stan majątku zarodowego z końcem roku 1897.

	Szczegół.	Ogół.
<i>Stan czynny. Zapas kasowy: w efektach:</i>		
<i>α) w walucie austriackiej:</i>		
1. 4 ¹ / ₂ % listy zastawne Banku krajowego	13.100 zł. — ct.	
2. 4% książeczki „ „	992 „ 25 „	
<i>β) w walucie koronowej:</i>		
1. 4% listy zastawne galic. Towarzystwa kredytowego ziemskiego (45.200 koron, czyli)	22.600 „ — „	
2. 4% listy zastawne Banku krajowego (2.200 koron, czyli)	1.100 „ — „	
3. 4% obligacje galic. pożyczki krajowej z roku 1893 (600 koron, czyli)	300 „ — „	38.092 „ 25 „
Suma stanu czynnego		38.092 zł. 25 ct.
<i>Stan bierny</i>		— „ — „
Czysty stan czynny w walucie austriackiej		38.092 zł. 25 ct.
W porównaniu z takimże stanem z końcem roku 1896		38.089 „ 95 „
okazuje się przyrost majątku o		2 zł. 30 ct.

XXXII. Fundusz „Macierzy“ polskiej.

Rubryka	Pozycja	B) Majątek obrotowy	Należytość		Uiszczenie		Należytość pozostała z końcem roku 1897	
			zł.	ct.	zł.	ct.	zł.	ct.
		D o c h o d y.						
1	Odsetki od efektów :							
	a) 4 ¹ / ₂ % od list. zast. Banku krajowego	591 zł. 75 ct.						
	b) 4% od list. zast. Banku krajowego	42 „ — „						
	c) 4% od list. zast. galic. Towarz. kred. ziemsk.	904 „ — „						
	d) 4% od obligacyj galic. pożyczki kraj. z r. 1893.	12 „ — „	1.549	75	1.549	75	—	—
2	Subwencye i datki dobrowolne :							
	a) subwencye z funduszu krajowego.	5.000 zł.						
	b) subwencya od gminy miasta Lwowa.	200 „						
	c) subwencya od Rady powiatowej w Stanisławowie.	6 „						
	d) datki od rozmaitych osób	22 „	5.228	—	5.228	—	—	—
3	Dochody ze sprzedaży wydawnictw własnych.							
	a) ze sprzedaży kalendara „Macierzy“	542 zł. 54 ct.						
	b) ze sprzedaży innych wydawnictw	3.160 „ 24 „	3.702	78	3.702	78	—	—
	Suma dochodów		10.480	53	10.480	53	—	—
4	Zapasy z początkiem roku 1897 w gotówce		—	—	157	22	—	—
	Razem		—	—	10.637	75	—	—

XXXII. Fundusz „Macierzy“ polskiej.

Rubryka	Pozycja	B) Majątek obrotowy	Należyłość		Uiszczenie		Należyłość pozostała z końcem roku 1897	
			zł.	ct.	zł.	ct.	zł.	ct.
		W y d a t k i.						
1	Koszta wydawnictw własnych:							
	a) honorarya autorskie	450 zł. — ct.						
	b) druk wydawnictw i inne druki	4.964 „ 05 „						
	c) wydawnictwo czasopisma „Niedziela“	1.840 „ — „						
	d) wydawnictwo kalendara „Macierzy“	225 „ — „						
	e) oprawa i broszurowanie wydawnictw „Macierzy“	633 „ 94 „	8.112	99	8.112	99	—	—
2	Zasiłki naukowe dla dzieci niezamożnych rodziców:							
	a) należyłość zaległa	150 zł.						
	b) „ bieżąca	225 „	375	—	225	—	150	—
3	Koszta administracyi		1.185	—	1.185	—	—	—
4	„ urzędzenia biura dla sprzedaży wydawnictw własnych „Macierzy“		120	—	120	—	—	—
5	Remuneracye świąteczne dla służby		35	—	35	—	—	—
	Suma wydatków		9.827	99	9.677	99	150	—
6	Zapas z końcem roku 1897 w gotówce		—	—	959	76	—	—
	Razem		—	—	10.637	75	150	—

Uwaga. Wydatkami tego funduszu zarządza „Rada wykonawcza“, na której asygnacye uskutecznia się wypłaty w miarę funduszu i potrzeby. Czyste nadwyżki dochodów ze sprzedaży wydawnictw własnych składa „Rada“ na rzecz funduszu do Kasy Wydziału krajowego, w której przechowany jest majątek funduszu „Macierzy“.

Powyższy tedy rachunek obejmuje jedynie wynikłości z obrotu kasowego w Kasie Wydziału krajowego.

Zapas kasowy wykazany powyżej z końcem roku 1897 w gotówce 959 zł, 76 ct. służy na ewentualne pokrycie zaległości biernej (wykazanej pod poz. 2 wyk.) i na bieżące potrzeby „Macierzy“ z początkiem roku 1898, zanim wpłyną inne dochody.

LW: 15.429/1898.

XXXIII. Fundacya ś. p. Maryi Feliksy z hr. Golejewskich Czarkowskiej „dla rękodzielników i przemysłowców pochodzenia polskiego w kraju zawód rękodzielniczy lub przemysłowy podejmujących“.

Rubryka	Pozycja	Majątek zarodowy	Należytość		Uiszczenie		Należytość pozostała z końcem roku 1897	
			zł.	ct.	zł.	ct.	zł.	ct.
Fundusz A.								
D o c h o d y.								
1		Odsetki od efektów :						
		a) 5 ³ / ₁₀ od obligacyj komunalnych Banku krajowego	150	—				
		b) 4 ⁰ / ₁₀ od obligacyj galic. propinacyi	2.484	—				
		c) 4 ¹ / ₂ ⁰ / ₁₀ od listów zastawnych galic. Banku hipotecznego	1.440	—				
		b) 4 ⁰ / ₁₀ od listów zastaw. Banku krajowego	414	—				
		razem	4.488	—				
		od tego odsetki bierne	135	05				
		czysty dochód	4.352	95	4.352	95	—	—
2		Gotówka za spieniężone efekta	12.104	zł. 30 ct.				
		od tego wydana na zakupno efektów	11.260	„ 69 „				
		czysty wydatek	843	61	843	61	—	—
		Suma dochodów	5.196	56	5.196	56	—	—
3		Zapasz z początkiem roku 1897 :						
		a) w gotówce	155	zł. 44 ct.				
		b) w efektach						
		α) w walucie austr.	105.413	„ 70 „				
		β) w walucie koronowej (10.400 koron, czyli)	5.200	„ — „	—	—	110.769	14
		Razem	—	—	—	—	115.965	70

XXXIII. Fundacya ś. p. Maryi Feliksy z hr. Golejewskich Czarkowskiej „dla rękodzielników i przemysłowców pochodzenia polskiego w kraju zawód rękodzielniczy lub przemysłowy podejmujących“

Rubryka	Pozycja	Majątek zarodowy	Należytość		Uiszczenie		Należytość pozostała z końcem roku 1897	
			zł.	ct.	zł.	ct.	zł.	ct.
		Fundusz A.						
		W y d a t k i.						
	1	Efekta spieniężone w walucie austriackiej 12.104 zł. 30 ct. od tego efekta zakupione: α) w walucie austriackiej 1.156 zł. 39 ct. β) w walucie koronowej (20.600 koron, czyli) 10.300 „ — „ 11.456 „ 39 „						
		czysty wydatek . . .	647	91	647	91	—	—
	2	Należytość rządowa, wymierzona fundacyi od przeniesienia własności . . .	3.800	—	3.800	—	—	—
		Suma wydatków . . .	4.447	91	4.447	91	—	—
	3	Zapasy z końcem roku 1897: α) w gotówce 1.552 zł. — ct. β) w efektach: α) w walucie austriackiej 94.465 „ 79 „ β) w walucie koronowej (31.000 koron, czyli) 15.500 „ — „						
		Razem . . .	—	—	115.965	70	—	—

XXXIII Fundacya ś. p. Maryi Feliksy z hr. Golejewskich Czarkowskiej „dla rękodzielników i przemysłowców pochodzenia polskiego w kraju zawód rękodzielniczy lub przemysłowy podejmujących“.

Stan majątku funduszu A. z końcem roku 1897.

	Szczegół.	Ogół.
<i>Stan czynny. Zapas kasowy:</i>		
	a) w gotówce	1.552 zł. — ct.
	b) w efektach:	
	a) w walucie austriackiej:	
	1. 5 ^o / _o obligacye komunalne Banku krajowego (II. emisji)	3.000 zł. — ct.
	2. 4 ¹ / ₂ ^o / _o listy zast. galicyjskiego Banku hipotecznego	22.000 „ — „
	3. 4 ^o / _o obligacye galicyjskiej propinacyi	62.100 „ — „
	4. 4 ^o / _o książeczki Banku krajowego	7.365 „ 79 „
	b) w walucie koronowej:	
	1. 4 ^o / _o listy zastawne Banku krajowego (31.000 koron, czyli)	15.500 „ — „
	Suma stanu czynnego	109.965 „ 79 „
		111.517 zł. 79 ct.
<i>Stan bierny</i>		— „ — „
Czysty stan czynny w walucie austriackiej		111.517 zł. 79 ct.
W porównaniu z takimże stanem z końcem roku 1896		106.969 „ 14 „
okazuje się przyrost majątku o		4.548 zł. 65 ct.
a mianowicie: 1) przybyło w gotówce	1.396 zł. 56 ct.	
2) ubyło w efektach	647 „ 91 „	748 zł. 65 ct.
3) należności bierne zmniejszyły się o		3.800 „ — „
Przyrost jak wyżej		4.548 zł. 65 ct.

Uwaga. Wykazany powyżej zapas z końcem roku 1897 w gotówce 1.552 zł. sfruktyfikowano z początkiem roku 1898 na rzecz majątku zakładowego

XXXIII. Fundacya ś. p. Maryi Feliksy z hr. Golejewskich Czarkowskiej „dla rękodzielników i przemysłowców pochodzenia polskiego w kraju zawód rękodzielniczy lub przemysłowy podejmujących“.

Rubryka	Pozycja	Majątek zarodowy	Należyłość		Uiszczenie		Należyłość pozostała z końcem roku 1897	
			zł.	ct.	zł.	ct.	zł.	ct.
		Fundusz B.						
		Dochody.						
	1	Odsetki od efektów :						
		4% od listów zastawnych galicyjsk. Towarzystwa kredytowego ziemskiego .	5.728	37	5.728	37	—	—
	2	Efekta zakupione :						
		a) w walucie austriackiej . . . 5.728 zł.						
		b) „ „ koronowej . . . 1.100 „						
		(2.200 koron, czyli) . . . 1.100 „						
		razem . . . 6.828 zł.						
		od tego efekta spieniężone :						
		α) w walucie . . .						
		au- . . .						
		stry- . . .						
		ackiej . . . 67 zł.						
		β) w walucie . . .						
		koronowej . . .						
		(2.000 . . .						
		koron, . . .						
		czyli) . . . 1.000 „						
		1.067 zł.						
		rzeczywiste przykupno . . .	5.761	—	5.761	—	—	—
		Suma dochodów . . .	11.489	37	11.489	37	—	—
	3	Zapasy z początkiem roku 1897 :						
		a) w gotówce . . . 2.864 zł. — ct.						
		b) w efektach :						
		α) w wal. austriackiej . 12.415 „ 10 „						
		β) w walucie koronowej . . .						
		(286.400 kor., czyli), 143.200 „ — „			158.479	10	—	—
		Razem . . .	—	—	169.968	47	—	—

XXXIII. Fundacya ś. p. Maryi Feliksy z hr. Golejewskich Czarkowskiej „dla rękodzielników i przemysłowców pochodzenia polskiego w kraju zawód rękodzielniczy lub przemysłowy podejmujących“.

Rubryka	Pozycja	Majątek zarodowy	Należytość		Uiszczenie		Należytość pozostała z końcem roku 1897	
			zł.	ct.	zł.	ct.	zł.	ct.
W y d a t k i.								
	1	Gotówka wydana na zakupno efektów 6.795 zł. od tego za spieniężone efekta 1.067 „ rzeczywisty wydatek 5.728 — Suma wydatków 5.728 —						
	2	Zapasy z końcem roku 1897: a) w gotówce 2.864 zł. 37 ct. b) w efektach: α) w walucie austriackiej 18.076 „ 10 „ β) w walucie koronowej (286.600 koron, czyli) 143.300 „ — „ Razem — — 164.240 47						

Stan majątku funduszu B. z końcem roku 1897.

	Szczegół.	Ogół.
<i>Stan czynny.</i> Zapas kasowy a) w gotówce		2.864 zł. 37 ct.
b) w efektach:		
a) w walucie austriackiej:		
1. 4% książeczki Banku krajowego	18.076 zł. 10 ct.	
b) w walucie koronowej:		
1. 4% listy zastawne galic. Towarzystwa kredytowego ziemskiego (286.600 koron, czyli)	143.300 „ — „	161.376 „ 10 „
Suma stanu czynnego		164.240 zł. 47 ct.
<i>Stan bierny</i>		— „ — „
Czysty stan czynny w walucie austriackiej		164.240 zł. 47 ct.
W porównaniu z takimże stanem z końcem roku 1896		158.479 „ 10 „
okazuje się przyrost majątku o		5.761 zł. 37 ct.
a mianowicie przybyło: a) w gotówce	— zł. 37 ct.	
b) w efektach	5.761 „ — „	
Przyrost jak wyżej	5.761 zł. 37 ct.	

Uwaga. W roku 1894 rozdzielono cały majątek zakładowy tej fundacyi tymczasowo na fundusz A. i B. (LW. 6.838/1894) w ten sposób, że fundusz A. obejmuje kapitał pierwotnie zło-

XXXIII. Fundacya ś p. Maryi Feliksy z hr. Golejewskich Czarkowskiej „dla rękodzielników i przemysłowców pochodzenia polskiego w kraju zawód rękodzielniczy lub przemysłowy podejmujących“.

żony (w sumie pierwotnej 100.000 zł.) z przyrostem jego, powstałym z fruktyfikacyi; fundusz zaś *B.* obejmuje kapitał później złożony (w roku 1893) po śmierci fundatorki w sumie pierwotnej 280.000 koron, (czyli 140.000 zł. wal. austr.) z przyrostem, również powstałym z fruktyfikacyi.

Wykazany powyżej zapas z końcem roku 1897 w gotówce 2.864 zł. 37 ct. ulokowano z początkiem roku 1898 na książeczkę banku krajowego a kwota ulokowana na tej książeczce przeznaczoną jezt na zapłacenie należytości rządowej od majątku zakładowego funduszu *B.*

Fundacya ta nie weszła dotychczas w życie, a nastąpi to dopiero z chwilą kiedy należytość rządowa od obydwóch funduszów (*A.* i *B.*) zapłaconą zostanie. Należytość tę zapłacono dopiero od funduszu *A.*, należytości zaś takiej od funduszu *B.* dotąd jeszcze nie wymierzono.

LW. 16.567/1898.

XXXIV. Fundacya z legatu ś. p. Józefa Ciemierzyńskiego.

Rubryka	Pozytywa	Majątek zarodowy	Należyłość		Uiszczenie		Należyłość pozostała z końcem roku 1897	
			zł.	ct.	zł.	ct.	zł.	ct.
		D o c h o d y.						
	1	Zapasy z początkiem roku 1897 w efektach w walucie austriackiej	—	—	574	16	—	—
		Razem	—	—	574	16	—	—
		W y d a t k i.						
	1	Zapasy z końcem roku 1897 w efektach w walucie austriackiej	—	—	574	16	—	—
		Razem	—	—	574	16	—	—

Stan majątku z końcem roku 1897.

	Szczegół.	Ogół.
<i>Stan czynny. Zapas kasowy w efektach:</i>		
<i>a) w walucie austriackiej:</i>		
1. 4% książeczka Banku krajowego (dla szkoły agronomicznej w Dublanach) Nr. 682/84	287 zł. 08 ct.	
2. 4% książeczka Banku krajowego (na cele oświaty ludowej) Nr. 683/84	287 „ 08 „	574 zł. 16 ct.
Suma stanu czynnego		574 zł. 16 ct.
<i>Stan bierny</i>		— „ — „
Czysty stan czynny w walucie austriackiej		574 zł. 16 ct.
W porównaniu z takimże stanem z końcem roku 1896		574 „ 16 „
okazuje się stan majątku niezmieniony		— zł. — ct.

L. W. 16.537/1898.

XXXV. Fundusz ku podniesieniu rybactwa.

Rubryka	Pozycja	Majątek zarodowy	Należytość		Uiszczenie		Należytość pozostała z końcem roku 1897	
			zł.	ct.	zł.	ct.	zł.	ct.
Dochody.								
1		Grzywny za przekroczenia ustawy rybackiej z dnia 19. listopada 1892 i uzyskane kwoty ze sprzedaży skonfiskowanych ryb i przyrządów rybackich:						
		należyt. zaległ. 24 zł. — ct.						
		„ bieżąca 106 „ 59 „	130	59	106	59	24	—
2		Taksy rewirowe (15% czynszów dzierżawnych) po myśli §. 22 ustawy rybackiej z dnia 31. października 1887:						
	a)	dorzecze Dunajca	30	—	30	—	—	—
	b)	„ Raby:						
		należytość zaległa 17 zł. 92 ¹ / ₂ ct.						
		„ bieżąca 34 „ 99 „	52	91 ¹ / ₂	30	41 ¹ / ₂	22	50
	c)	dorzecze Skawy:						
		należytość zaległa 10 zł. 85 ct.						
		„ bieżąca 50 „ 70 „	61	55	30	75	30	80
	d)	dorzecze Wisły	106	65	72	75	33	90
3		Ze sprzedaży chromolitografowanej mapy obrazowej ryb krajowych:						
		należytość zaległa 317 zł. 10 ct.						
		odpisano 84 „ 50 „	232	60	—	—	232	60
4		Dochody za wygotowane książeczki rybackie 103 zł. 15 ct.						
		od tego zwroty korelacyjne 4 „ 50 „						
		czysty dochód	97	65	97	65	—	—
5		Zwroty od stron kosztów komisyjnych referenta dla spraw rybackich:						
		należytość bieżąca 41 zł. 31 ct.						
		odpisano — „ 01 „	41	30	41	30	—	—
		Suma dochodów	753	25¹/₂	409	45¹/₂	343	80
6		Zapas z początkiem roku 1897:						
	a)	w gotówce 2 zł. 93 ¹ / ₂ ct.	—	—	6	93 ¹ / ₂	—	—
	b)	w efektach 4 „ — „	—	—	—	—	—	—
		Razem	—	—	416	39	—	—

XXXV. Fundusz ku podniesieniu rybactwa.

Rubryka	Pozycja	Majątek zarodowy	Należytość		Uiszczenie		Należytość pozostała z końcem roku 1897	
			zł.	ct.	zł.	ct.	zł.	ct.
W y d a t k i.								
	1	Wydatki rozmaite	18	04 ¹ / ₂	12	04 ¹ / ₂	6	—
		Suma wydatków	18	04 ¹ / ₂	12	04 ¹ / ₂	6	—
	2	Zapasy z końcem roku 1897:						
		a) w gotówce 400 zł. 34 ¹ / ₂ ct.						
		b) w efektach 4 „ — „	—	—	404	34 ¹ / ₂	—	—
		Razem	—	—	416	39	—	—

Stan majątku zarodowego z końcem roku 1897.

	Szczegół.	Ogól.
<i>Stan czynny.</i> Zapas kasowy: a) w gotówce	400 zł. 34 ¹ / ₂ ct.	
b) w efektach (książeczka Banku krajowego)	4 „ — „	404 zł. 34 ¹ / ₂ ct.
Należytości czynne		343 „ 80 „
Suma stanu czynnego		748 zł. 14 ¹ / ₂ ct.
<i>Stan bierny.</i> Należytości bierne		6 „ — „
Czysty stan czynny		742 zł. 14 ¹ / ₂ ct.

W porównaniu z czystym stanem czynnym, wykazanym z końcem roku 1896 w sumie 418 „ 12 „
okazuje się przyrost majątku o 324 zł. 02¹/₂ ct.

z powodów, iż odpadł wydatek na płacę referenta dla spraw rybackich zarachowany w r. 1897 na rubr. XIII. wydatków funduszu krajowego, natomiast wpłynęły taksy z wydzierżawionych rewirów rybackich a mianowicie:
przybyło w gotówce 397 zł. 41 ct.
ubyło w należytościach czynnych 67 zł. 38¹/₂ ct.
przybyły zaś należytości bierne 6 „ — „ 73 „ 38¹/₂ „
Z porównania przyrost, jak wyżej 324 zł. 02¹/₂ ct.

Uwaga. Wykazana z końcem roku gotówka w kwocie 400 zł. 34¹/₂ ct. użytą będzie w r. 1898 na kosztą zarybienia Soly, Raby i Wisły.
L. W. 11,346/1898.

XXXVI. Fundacya Malwiny z Łukowskich Wirth i Teofili Łukowskiej
dla „osieroconych dziewcząt“.

Rubryka	Pozycya	A) Majątek zarodowy	Należytość		Uiszczenie		Należytość pozostała z końcem roku 1897	
			zł.	ct.	zł.	ct.	zł.	ct.
		D o c h o d y.						
	1	Zapás z początkiem r 1897 w efektach:						
		a) w walucie austryackiej 7.132 zł. 10 ct.						
		b) „ „ koronowej . (2.600 koron, czyli) . 1.300 „ — „	—	—	8.432	10	—	—
		Razem . . .	—	—	8.432	10	—	—
		W y d a t k i.						
	1	Zapás z końcem roku 1897 w efektach:						
		a) w walucie austryackiej 7.132 zł. 10 ct.						
		b) w walucie koronowej (2.600 koron, czyli) . 1.300 „ — „	—	—	8.432	10	—	—
		Razem . . .	—	—	8.432	10	—	—

Stan majątku zarodowego z końcem roku 1897.

	Szczegół.	Ogół.
<i>Stan czynny. Zapás kasowy w efektach:</i>		
<i>a) w walucie austryackiej.</i>		
1. 4 ¹ / ₂ % listy zastawne Banku krajowego	7.100 zł. — ct.	
2. 4% książeczka Banku krajowego . . .	32 „ 10 „	
<i>β) w walucie koronowej:</i>		
1. 4% listy zastawne Banku krajowego (2.600 koron, czyli)	1.300 „ — „	8.432 zł. 10 ct.
	Suma stanu czynnego	8.432 zł. 10 ct.
<i>Stan bierny</i>		— „ — „
Czysty stan czynny w walucie austryackiej		8.432 zł. 10 ct.
W porównaniu z takimże stanem z końcem roku 1896		8.432 „ 10 „
okazuje się stan majątku niezmieniony		— zł. — ct.

XXXVI. Fundacya Malwiny z Łukowskich Wirth i Teofili Łukowskiej dla „osieroconych dziewcząt“.

Rubryka	Pozycja	B) Majątek obrotowy	Należytość		Uiszczenie		Należytość pozostała z końcem roku 1897	
			zł.	ct.	zł.	ct.	zł.	ct.
		D o c h o d y .						
	1	Odsetki od efektów :						
		a) od 4 ¹ / ₂ % listów zast. Banku krajowego 319 zł. 50 ct.						
		b) od 4% listów zastaw. Banku krajowego 52 „ — „	371	50	371	50	—	—
		Suma dochodów	371	50	371	50	—	—
	2	Zapasy z początkiem roku 1897 w gotówce	—	—	291	10	—	—
		Razem	—	—	662	60	—	—
		W y d a t k i .						
	1	Łukowskiej Teofili wydano na wsparcia za rok 1896	291	10	291	10	—	—
		Suma wydatków	291	10	291	10	—	—
	2	Zapasy z końcem roku 1897 w gotówce .	—	—	371	50	—	—
		Razem	—	—	662	60	—	—

Uwaga. Wykazany powyżej zapas z końcem roku 1897 w gotówce 371 zł. 50 ct. przedstawia czysty dochód fundacyi za rok 1897, który w myśl aktu fundacyjnego wypłacono Teofili Łukowskiej na wsparcia dla osieroconych dziewcząt. (LW. 79.596/97).

L. W. 17.248/1898.

XXXVII. Fundacya ś. p. Maksymiliana i Frańciszka Ksawerego Siemianowskich „dla ubogich moralnie prowadzących się dziewcząt“.

Rubryka	Pozycya	A) Majątek zarodowy	Należyłość		Uiszczenie		Należyłość pozostała z końcem roku 1897	
			zł.	ct.	zł.	ct.	zł.	ct.
		D o c h o d y.						
1		Gotówka pobrana z majątku obrotowego	4	71	4	71	—	—
2		Efekta zakupione:						
		a) w walucie austryackiej 1 zł. 88 ct.						
		b) w walucie koronowej (200 koron, czyli) . 100 „ — „						
		razem . . . 101 zł. 88 ct.						
		od tego efekta spieniężone w walucie austr. 94 „ 87 „						
		rzeczywiste przykupno . . .	7	01	7	01	—	—
		Suma dochodów . . .	11	72	11	72	—	—
3		Zapas z początkiem rok 1897 w efektach:						
		a) w walucie austryackiej 594 zł. 87 ct.						
		b) w walucie koronowej (42.200 koron, czyli) . 21.100 „ — „	—	—	21.694	87	—	—
		Razem . . .	—	—	21.706	59	—	—
		W y d a t k i.						
1		Gotówka wydana na zakupno efektów . . . 99 zł. 58 ct.						
		od tego za spieniężone efekta . . . 94 „ 87 „						
		czysty wydatek . . .	4	71	4	71	—	—
		Suma wydatków . . .	4	71	4	71	—	—
2		Zapas z końcem roku 1897 w efektach:						
		a) w walucie austryackiej 501 zł. 88 ct.						
		b) w walucie koronowej (42.400 koron, czyli) . 21.200 „ — „	—	—	21.701	88	—	—
		Razem . . .	—	—	21.706	59	—	—

XXXVII. Fundacya ś. p. Maksymiliana i Franciszka Ksawerego Siemianowskich „dla ubogich moralnie prowadzących się dziewcząt“.

Stan majątku zarodowego z końcem roku 1897.

	Szczegół.	Ogół.
<i>Stan czynny. Zapas kasowy w efektach:</i>		
a) w walucie austriackiej:		
1. 4% losy państwowe z roku 1860	500 zł. — ct.	
2. 4% książeczka Banku krajowego	1 „ 88 „	
b) w walucie koronowej:		
1. 4% obligacye galic. pożyczki krajo- wej z roku 1893 (38.200 koron czyli)	19.100 „ — „	
2. 4% listy zastawne Banku krajowego (4.200 koron, czyli)	2.100 „ — „	21.701 zł. 88 ct.
	<u>Suma stanu czynnego</u>	<u>21.701 zł. 88 ct.</u>
<i>Stan bierny</i>		<u>— „ — „</u>
Czysty stan czynny w walucie austriackiej		<u>21.701 zł. 88 ct</u>
W porównaniu z takimże stanem z końcem roku 1896		<u>21.694 „ 87 „</u>
okazuje się przyrost majątku o		<u>7 zł. 01 ct.</u>

XXXVII. Fundacya ś. p. Maksymiliana i Frańciszka Ksawerego Siemianow-
skich „dla ubogich moralnie prowadzących się dziewcząt“.

Rubryka	Pozycja	B) Majątek obrotowy	Należytość		Uiszczenie		Należytość pozostała z końcem roku 1897	
			zł.	ct.	zł.	ct.	zł.	ct.
		D o c h o d y.						
1		Odsetki od efektów:						
		a) 4% od losów państwowych z roku 1860 20 zł. — ct.						
		b) 4% od obligacyj galicyjsk. pożyczki kraj. z r. 1893 764 „ — „						
		c) 4% od listów zastawnych Banku krajowego 84 „ — „						
		d) 4% od książeczek galic. Kasy oszczędności 10 „ 74 „						
		e) od 4% książeczek Banku krajowego 50 „ 75 „						
		razem 929 zł. 49 ct.						
		od tego odsetki bierne 1 „ 09 „						
		czysty dochód	928	40	928	40	—	—
2		Efekta zakupione w walu- cie austriackiej 1.718 zł. 55 ct.						
		od tego spieniężone w walucie austr. 1.662 „ 71 „						
		rzeczywiste przykupno	55	84	55	84	—	—
		Suma dochodów	984	24	984	24	—	—
3		Zapasy z początkiem roku 1897:						
		a) w gotówce 40 zł. — ct.						
		b) w efektach w walucie austriackiej 813 „ 71 „	—	—	853	71	—	—
		Razem	—	—	1.837	95	—	—

XXXVII. Fundacya ś. p. Maksymiliana i Frańciszka Ksawerego Siemianow-
skich „dla ubogich moralnie prowadzących się dziewcząt“.

Rubryka	Pozycya	B) Majątek obrotowy	Należytość		Uiszczenie		Należytość pozostała z końcem roku 1897	
			zł.	ct.	zł.	ct.	zł.	ct.
W y d a t k i.								
1		Posagi dla trzech dziewcząt po 283 zł. w gotówce	849	—	849	—	—	—
2		Gotówka wydana do majątku zarodowego	4	71	4	71	—	—
3		„ „ „ na zakupno efektów 869 zł. 55 ct. od tego za spieniężone efekta 813 „ 71 „						
		czysty wydatek . . .	55	84	55	84	—	—
4		Rozmaite wydatki (koszta inseracyjne i inne)	16	85	16	85	—	—
		Suma wydatków . . .	926	40	926	40	—	—
5		Zapasy z końcem roku 1897:						
		a) w gotówce 42 zł. — ct.						
		b) w efektach w walucie austriackiej 869 „ 55 „	—	—	911	55	—	—
		Razem . . .	—	—	1.837	95	—	—

Uwaga. Z wykazanego powyżej zapasu z końcem roku 1897 w gotówce i w efektach w łącznej sumie 911 zł. 55 ct.
część w kwocie 858 „ — „
użyto w roku 1898 w myśl ogłoszonego do LW. 71.878/97 konkursu na wypłatę trzech posagów po 286 zł. w. a. a resztę zaś w kwocie 53 zł. 55 ct. przeniesiono z początkiem roku 1898 do majątku zarodowego, jako czystą nadwyżkę dochodów za rok 1897 nieużyty w tym roku na rozmaite wydatki fundacyi i na rzecz tego majątku sfruktyfikowano (LW. 16.971/98).

LW. 17.689/1898.

XXXVIII. Fundacya ś. p. Maksymiliana i Franciszka Ksawerego Siemianow-
skich „dla ubogich wdów po nauczycielach szkół ludowych“.

Rubryka	Pozycya	A) Majątek zarodowy	Należytość		Uiszczenie		Należytość pozostała z końcem roku 1897	
			zł.	ct.	zł.	ct.	zł.	ct.
		D o c h o d y.						
1		Gotówka pobrana z majątku obrotowego	102	60	102	60	—	—
2		Efekta zakupione:						
		a) w walucie austryackiej 4 zł. 90 ct.						
		b) w walucie koronowej (200 koron, czyli) . 100 „ — „	104	90	104	90	—	—
		Suma dochodów . .	207	50	207	50	—	—
3		Zapasy z początkiem r. 1897 w efektach:						
		a) w walucie austryackiej 1.123 zł. 09 ct.						
		b) w walucie koronowej (43.000 koron, czyli) . 21.500 „ — „	—	—	22.623	09	—	—
		Razem . .	—	—	22.830	59	—	—
		W y d a t k i.						
1		Gotówka wydana na zakupno efektów .	102	60	102	60	—	—
		Suma wydatków . .	102	60	102	60	—	—
2		Zapasy z końcem roku 1897 w efektach:						
		a) w walucie austryackiej 1.127 zł. 99 ct.						
		b) w walucie koronowej (43 200 koron, czyli) . 21.200 „ — „	—	—	22.727	99	—	—
		Razem . .	—	—	22.830	59	—	—

XXXVIII. Fundacya ś. p. Maksymiliana i Franciszka Ksawerego Siemianow-
skich „dla ubogich wdów po nauczycielach szkół ludowych“.

Stan majątku zarodowego z końcem roku 1897.

	Szczegół.	Ogół.
<i>Stan czynny. Zapas kasowy w efektach:</i>		
<i>a) w walucie austriackiej:</i>		
1. 4 ⁰ / ₁₀₀ losy państwowe loteryjne z roku 1854	500 zł. — ct.	
2. 4 ¹ / ₂ ⁰ / ₁₀₀ listy zastawne Banku krajowego . . .	600 „ — „	
3. 4 ⁰ / ₁₀₀ książeczka Banku krajowego	27 „ 99 „	
<i>b) w walucie koronowej:</i>		
1. 4 ⁰ / ₁₀₀ obligacye galic. pożyczki krajowej z roku 1893 (42.000 koron, czyli)	21.000 „ — „	
2. 4 ⁰ / ₁₀₀ listy zast. Banku krajowego (1.200 koron czyli)	600 „ — „	22.727 zł. 99 ct.
Suma stanu czynnego		22.727 zł. 99 ct.
<i>Stan bierny</i>		— „ — „
Czysty stan czynny w walucie austriackiej		22.727 zł. 99 ct.
W porównaniu z takimże stanem z końcem roku 1896.		22.623 „ 09 „
okazuje się przyrost majątku o		104 zł. 90 ct.

XXXVIII. Fundacya ś. p. Maksymiliana i Franciszka Ksawerego Siemianow-
skich „dla ubogich wdów po nauczycielach szkół ludowych“.

Rubryka	Pozycya	B) Majątek obrotowy	Należytość		Uiszczenie		Należytość pozostała z końcem roku 1897	
			zł.	ct.	zł.	ct.	zł.	ct.
D o c h o d y.								
1	Odsetki od efektów:							
	a) 4% od losów państwowych loteryj- nych z roku 1854	16 zł. 80 ct.						
	b) od 4½% listów zast. Banku krajowego	27 „ — „						
	c) od 4% listów zastw. Banku krajowego	24 „ — „						
	d) od 4% obligacyj gal. pożyczki kraj. z ro- ku 1893	840 „ — „						
	razem	907 zł. 80 ct.						
	od tego odsetki bierne	1 „ 22 „						
	ezysty dochód		906	58	906	58	—	—
	Suma dochodów		906	58	906	58	—	—
2	Zapas z początkiem roku 1897 w gotówce		—	—	102	60½	—	—
	Razem		—	—	1.009	18½	—	—
W y d a t k i.								
1	Wsparcia dożywotnie dla ośmiu wdów po 100 zł. należytość bie- żąca	800 zł. — ct.						
	odpisano	— „ 04 „						
	pozostaje		799	96	783	30	16	66
2	Gotówka wydana do majątku zarodowego		102	60	102	60	—	—
3	Różne wydatki (koszta inseracyjne)		14	—	14	—	—	—
	Suma wydatków		916	56	899	90	16	66
4	Zapas z końcem roku 1897 w gotówce		—	—	109	28½	—	—
	Razem		—	—	1.009	18½	—	—

Uwaga. Z wykazanego powyżej zapasu z końcem roku 1897 w gotówce 109 zł. 28½ ct.
zarezerwowano część w kwocie 16 „ 66 „
na wypłatę w roku 1898 zaległości biernej, resztę zaś w sumie 92 zł. 62½ ct.
sfruktyfikowano z początkiem roku 1898 na rzecz majątku zarodowego (LW. 27.696/98).

Ze względu na zwiększone obecnie dochody fundacyi wskutek fruktyfikacyi zapasów w myśl art. IV. aktu fundacyjnego nadano, począwszy od dnia 1. Marca 1898 roku, jedno dożywotnie wsparcie więcej, dla wdowy po nauczycielu szkół ludowych. W roku 1898 tedy będzie systemizowanych wsparć dożywotnich ogółem dziewięć. (LW. 82.668/97).

XXXIX. Fundacya Teresy z hr. Stadnickich hr. Weisenwolffowej „na rzecz przytułku dla dotkniętych wielką chorobą“.

Rubryka	Pozycja	Majątek zarodowy	Należytość		Uiszczenie		Należytość pozostała z końcem roku 1897	
			zł.	ct.	zł.	ct.	zł.	ct.
D o c h o d y .								
1		Odsetki od efektów :						
	a)	4 ¹ / ₂ % od listów zastawnych Banku krajowego	72	—				
	b)	4% od listów zastawnych Banku krajowego	88	—				
	c)	4% od obligacyj galicyjskiej pożyczki krajowej z roku 1893	102	—				
		razem	262	—				
		od tego odsetki bierne	2	62				
		czysty dochód	259	38	259	38	—	—
2		Efekta zakupione :						
	a)	w walucie austr.	128	zł. 80 ct.				
	b)	w walucie koronowej (800 koron, czyli)	400	—				
		razem	528	zł. 80 ct.				
		od tego spieniężone :						
	α)	w wal. austr.	64	zł. 92 ct.				
	β)	w wal. kor. (400 koron, czyli)	200	—	264	92		
		rzeczywiste przykupno	263	88	263	88	—	—
		Suma dochodów	523	26	523	26	—	—
3		Zapas z początkiem roku 1897 :						
	a)	w gotówce	76	zł. 00 ¹ / ₂ ct.				
	b)	w efektach :						
	α)	w walucie austr.	1.605	„ 45 „				
	β)	w walucie koron (9.300 kor., czyli)	4.650	—	—	—	6.331	45 ¹ / ₂
		Razem	—	—	—	—	6.854	71 ¹ / ₂

XXXVIII. Fundacya ś. p. Maksymiliana i Franciszka Ksawerego Siemianow-
skich „dla ubogich wdów po nauczycielach szkół ludowych“.

Rubryka	Pozycya	B) Majątek obrotowy	Należyłość		Uiszczzenie		Należyłość pozostała z końcem roku 1897	
			zł.	ct.	zł.	ct.	zł.	ct.
D o c h o d y .								
1	Odsetki od efektów:							
	a) 4 ⁰ / ₀ od losów państwowych loteryj- nych z roku 1854	16 zł. 80 ct.						
	b) od 4 ¹ / ₂ ⁰ / ₀ listów zast. Banku krajowego	27 „ — „						
	c) od 4 ⁰ / ₀ listów zastw. Banku krajowego	24 „ — „						
	d) od 4 ⁰ / ₀ obligacyj gal. pożyczki kraj. z ro- ku 1893	840 „ — „						
	razem	907 zł. 80 ct.						
	od tego odsetki bierne	1 „ 22 „						
	czysty dochód		906	58	906	58	—	—
	Suma dochodów		906	58	906	58	—	—
2	Zapasz z początkiem roku 1897 w gotówce		—	—	102	60 ¹ / ₂	—	—
	Razem		—	—	1.009	18 ¹ / ₂	—	—
W y d a t k i .								
1	Wsparcia dożywotnie dla ośmiu wdów po 100 zł. należyłość bie- żąca	800 zł. — ct.						
	odpisano	— „ 04 „						
	pozostaje		799	96	783	30	16	66
2	Gotówka wydana do majątku zarodowego		102	60	102	60	—	—
3	Rozmaite wydatki (koszta inseracyjne) .		14	—	14	—	—	—
	Suma wydatków		916	56	899	90	16	66
4	Zapasz z końcem roku 1897 w gotówce .		—	—	109	28 ¹ / ₂	—	—
	Razem		—	—	1.009	18 ¹ / ₂	—	—

Uwaga. Z wykazanego powyżej zapasu z końcem roku 1897 w gotówce 109 zł. 28¹/₂ ct.
zarezerwowano część w kwocie 16 „ 66 „
na wypłatę w roku 1898 zaległości biernej, resztę zaś w sumie 92 zł. 62¹/₂ ct.
sfruktyfikowano z początkiem roku 1898 na rzecz majątku zarodowego (LW. 27.696/98).

Ze względu na zwiększone obecnie dochody fundacyi wskutek fruktyfikacyi zapasów w myśl art. IV. aktu fundacyjnego nadano, począwszy od dnia 1. Marca 1898 roku, jedno dożywotnie wsparcie więcej, dla wdowy po nauczycielu szkół ludowych. W roku 1898 tedy będzie systemizowanych wsparć dożywotnich ogółem dziewięć. (LW. 82.668/97).

XXXIX. Fundacya Teresy z hr. Stadnickich hr. Weisenwolffowej „na rzecz przytułku dla dotkniętych wielką chorobą“.

Rubryka	Pozycya	Majątek zarodowy	Należytość		Uiszczenie		Należytość pozostała z końcem roku 1897	
			zł.	ct.	zł.	ct.	zł.	ct.
D o c h o d y.								
1		Odsetki od efektów :						
	a)	4 ¹ / ₂ % od listów zastawnych Banku krajowego	72	—				
	b)	4% od listów zastawnych Banku krajowego	88	—				
	c)	4% od obligacyj galicyjskiej pożyczki krajowej z roku 1893	102	—				
		razem	262	—				
		od tego odsetki bierne	2	62				
		czysty dochód	259	38	259	38	—	—
2		Efekta zakupione :						
	a)	w walucie austr.	128	80				
	b)	w walucie koronowej (800 koron, czyli)	400	—				
		razem	528	80				
		od tego spieniężone :						
	α)	w wal. austr.	64	92				
	β)	w wal. kor. (400 koron, czyli)	200	—	264	92		
		rzeczywiste przykupno	263	88	263	88	—	—
		Suma dochodów	523	26	523	26	—	—
3		Zapas z początkiem roku 1897 :						
	a)	w gotówce	76	00 ¹ / ₂				
	b)	w efektach :						
	α)	w walucie austr.	1.605	45				
	β)	w walucie koron (9.300 kor., czyli)	4.650	—	6.331	45 ¹ / ₂	—	—
		Razem	—	—	6.854	71 ¹ / ₂	—	—

XXXIX. Fundacya Teresy z hr. Stadnickich hr. Weisenwolffowej „na rzecz przytułku dla dotkniętych wielką chorobą“.

Rubryka	Pozycja	Majątek zarodowy	Należyłość		Uiszczenie		Należyłość pozostała z końcem roku 1897	
			zł.	ct.	zł.	ct.	zł.	ct.
W y d a t k i.								
1	Gotówka wydana na zakupno efektów	518 zł. 30 ct.						
	od tego za spieniężone efekta	264 „ 92 „						
	czysty wydatek		253	38	253	38	—	—
	Suma wydatków		253	38	253	38	—	—
2	Zapasy z końcem roku 1897:							
	a) w gotówce	82 zł. — ¹ / ₂ ct.						
	b) w efektach:							
	α) w walucie austr.	1.669 „ 33 „						
	β) w walucie koronowej (9.700 koron, czyli)	4.850 „ — „	—	—	6.601	33 ¹ / ₂	—	—
	Razem		—	—	6.854	71 ¹ / ₂	—	—

Stan majątku zarodowego z końcem roku 1897.

	Szczegół.	ogół.
Stan czynny. Zapas kasowy a) w gotówce		82 zł. 00 ¹ / ₂ ct.
b) w efektach:		
a) w walucie austriackiej:		
1. 4 ¹ / ₂ % listy zastawne Banku krajowego	1.600 zł. — ct.	
2. 4% książeczki Banku krajowego	69 „ 33 „	
b) w walucie koronowej:		
1. 4% obligacye galicyjskiej pożyczki krajowej z roku 1893 (5.100 koron, czyli)	2.550 „ — „	
2. 4% listy zast Banku krajowego (4.600 koron, czyli)	2.300 „ — „	6.519 zł. 33 ct.
Suma stanu czynnego		6.601 zł. 33 ¹ / ₂ ct.
Stan bierny		— „ — „
Czysty stan czynny w walucie austriackiej		6.601 zł. 33 ¹ / ₂ ct.
W porównaniu z takimże stanem z końcem roku 1896		6.331 „ 45 ¹ / ₂ „
okazuje się przyrost majątku o		269 zł. 88 ct.
a mianowicie: przybyło a) w gotówce	6 zł. — ct.	
b) w efektach	263 „ 88 „	
Przyrost jak wyżej	269 zł. 88 ct.	

Uwaga. Fundacya ta nie weszła jeszcze w życie z powodu, że majątek zakładowy nie wzrósł jeszcze do takiej wysokości, ażeby można przystąpić do zrealizowania życzenia fundatorki, objawionego w akcie ostatniej jej woli, a w pierwszym rzędzie na wybudowanie domu przytułku dla dotkniętych wielką chorobą.

Obecnie zatem wszelkie dochody z odsetek od efektów majątku zakładowego fruktyfikuje się w celu powiększenia tego majątku. Wykazany też powyżej zapas z końcem roku 1897 w gotówce 82 zł. (z opuszczeniem ¹/₂ centa) sfruktyfikowano z początkiem roku 1898 na rzecz zakładowego majątku (L.W. 16.997/98).

XL. Fundacya ś. p. Leonarda i Ludwika Wężyków „na rzecz szkoły rolniczej w Czernichowie“.

Rubryka	Pozycja	Majątek zarodowy	Należytość		Uiszczenie		Należytość pozostała z końcem roku 1897	
			zł.	ct.	zł.	ct.	zł.	ct.
		D o c h o d y.						
	1	Odsetki od efektów:						
		a) 4% od obligacyj galic. pożyczki kraj. z r. 1893	84	—				
		b) 4% od listów zastawnych Banku krajow.	34	—				
		c) 4% od książeczek Banku krajowego	24	92				
		razem	142	92				
		od tego odsetki bierne	2	06				
		czysty dochód	140	86	140	86	—	—
	2	Zakupione efekta:						
		a) w walucie austr.	104	88				
		b) w walucie koronowej (400 koron, czyli)	200	—				
		razem	304	88				
		od tego efekta spieniężone w walucie austr.	65	42				
		rzeczywiste przykupno	239	46	239	46	—	—
		Suma dochodów	380	32	380	32	—	—
	3	Zapasy z początkiem roku 1897:						
		a) w gotówce	112	—				
		b) w efektach:						
		α) w walucie austr.	52	34				
		β) w walucie koronowej (5.600 koron, czyli)	2.800	—	2.964	34	—	—
		Razem	—	—	3.344	66	—	—

XL. Fundacya ś. p. Leonarda Ludwika i Wężyków „na rzecz szkoły rolniczej w Czernichowie“.

Rubryka	Pozycja	Majątek zarodowy	Należytość		Uiszczenie		Należytość pozostała z końcem roku 1897	
			zł.	ct.	zł.	ct.	zł.	ct.
W y d a t k i.								
1	Gotówka wydana na zakupno efektów	300 zł. 28 ct.						
	od tego za spieniężone efekta	65 „ 42 „						
	czysty wydatek		234	86	234	86	—	—
2	Kozmaite wydatki (jak stemple do aktu fundacyjnego i t. p.)		8	—	8	—	—	—
	Suma wydatków		242	86	242	86	—	—
3	Zapaz z końcem roku 1897:							
	a) w gotówce	10 zł. -- ct.						
	b) w efekach:							
	α) w walucie austr.	91 „ 80 „						
	β) w walucie koronowej (6.000 koron, czyli)	3.000 „ — „			3.101	80		
	Razem				3.344	66		

Stan majątku z końcem roku 1897.

	Szczegół.	ogół.
<i>Stan czynny.</i> Zapaz kasowy a) w gotówce		10 zł. — ct.
b) w efektach:		
α) w walucie austriackiej:		
1. 4% książeczka Banku krajowego	91 zł. 80 ct	
β) w walucie koronowej:		
1. 4% obligacye galic. pożyczki krajowej z roku 1893 (4.200 koron, czyli)	2.100 zł. — ct.	
2. 4% listy zastawne Banku krajowego (1.800 koron, czyli)	900 zł. — ct.	3.091 „ 80 „
Suma stanu czynnego		3.101 zł. 80 ct.
<i>Stan bierny</i>		— „ — „
Czysty stan czynny w walucie austriackiej		3.101 zł. 80 ct.
W porównaniu z takimże stanem z końcem roku 1896		2.964 „ 34 „
okazuje się przyrost majątku o		137 zł 46 ct.
a mianowicie: przybyło w efektach	339 zł. 46 ct.	
ubyło w gotówce	102 „ — „	
Czysty przyrost jak wyżej		137 zł. 46 ct.

XL. Fundacya ś. p. Leonarda i Ludwiki Wężyków „na rzecz szkoły rolniczej w Czernichowie“.

Uwaga. Fundacya ta wchodzi w życie z dniem 1. stycznia 1898 roku. Dochody jej odtąd obracane będą w myśl aktu fundacyjnego w jednej połowie na powiększenie majątku zakładowego, w drugiej zaś, na dotowanie katedry leśnictwa w szkole rolniczej w Czernichowie, a to w ten sposób, że dziewiętnaście dwudziestych części tej połowy służyć będą na dotowanie wymienionej katedry, a jedna dziewiętnasta część na mszę żałobną za duszę ś. p. fundatora i jego małżonki.

Zapas z końcem roku 1897, jak wykazano powyżej, w gotówce 10 zł. sfruktyfikowano jeszcze z początkiem roku 1898 na rzecz majątku zakładowego (L.W. 3345/98).

L.W. 18.134/1898.

XLI. Fundacya bursy imienia księcia Leona Sapiehy „dla kandydatów na nauczycieli szkół ludowych“.

Rubryka	Pozycja	Majątek zarodowy	Należytość		Uiszczenie		Należytość pozostała z końcem roku 1897	
			zł.	ct.	zł.	ct.	zł.	ct.
		D o c h o d y.						
	1	Odsetki od efektów:						
		a) 4 ¹ / ₂ % od listów zastawnych Banku krajow.	94	zł. 50 ct.				
		b) 4% od listów zastawnych Banku krajow.	140	„ — „				
		c) 4% od listów zastawnych galicyjk. Towarzystwa kredytow. ziemskiego	452	„ — „				
		d) 4% od obligacyj galic. poź. kraj. z r. 1893	16	„ — „				
		razem	702	zł. 50 ct.				
		od tego odsetki bierne	6	„ 95 „				
		czysty dochód	695	55	695	55	—	—
	2	Efekta zakupione :						
		a) w walucie austriackiej	36	zł. 74 ct.				
		b) w walucie koronowej (1.400 koron, czyli)	700	„ — „				
		razem	736	zł. 74 ct.				
		od tego efekta spieniężone w walucie austriackiej	46	„ 84 „				
		rzeczywiste przykupno	689	90	689	90	—	—
		Suma dochodów	1.385	45	1.385	45	—	—
	3	Zapas z początkiem roku 1897:						
		a) w gotówce	333	zł. 50 ct.				
		b) w efektach:						
		α) w walucie austriackiej	2.127	„ 64 „				
		β) w walucie koronowej (29.400 koron, czyli)	14.700	„ — „	—	—	17.161	14
		Razem	—	—	—	—	18.546	59

XLI. Fundacya bursy imienia księcia Leona Sapiehy „dla kandydatów na nauczycieli szkół ludowych“.

Rubryka	Pozycya	A) Majątek zarodowy	Należytość		Uiszczenie		Należytość pozostała z końcem roku 1897	
			zł.	ct.	zł.	ct.	zł.	ct.
W y d a t k i.								
1	Gotówka wydana na zakupno efektów	720 zł. 64 ct.						
	od tego za spieniężone efekta	46 „ 84 „						
	czysty wydatek		673	80	673	80	—	—
	Suma wydatków		673	80	673	80	—	—
2	Zapaz z końcem roku 1897:							
	a) w gotówce	355 zł. 25 ct.						
	b) w efektach:							
	α) w walucie austriackiej	2 117 „ 54 „						
	β) w walucie koronowej (30.800 koron, czyli)	15.400 „ — „	—	—	17.872	79	—	—
	Razem		—	—	18.546	59	—	—

Stan majątku z końcem roku 1897.

	Szczegół.	Ogól.
<i>Stan czynny.</i> Zapaz kasowy: a) w gotówce		355 zł. 25 ct.
b) w efektach:		
α) w walucie austriackiej:		
1. 4 ¹ / ₂ % listy zastawne Banku krajowego	2.100 zł. — ct.	
2. 4% książeczki Banku krajowego)	17 „ 54 „	
β) w walucie koronowej:		
1. 4% listy zastawne galicyjskiego Towarzystwa kredytowego ziemskiego (22.600 koron, czyli)	11.300 „ — „	
2. 4% listy zastawne Banku krajowego (7.400 koron, czyli)	3.700 „ — „	
3. 4% obligacye galicyjskiej pożyczki krajowej z roku 1893 (800 koron, czyli)	400 „ — „	17.517 „ 54 „
Suma stanu czynnego		17.872 zł. 79 ct.
<i>Stan bierny.</i>		— „ — „
Czysty stan czynny w walucie austriackiej		17.872 zł. 79 ct.
W porównaniu z takimże stanem z końcem roku 1896		17.161 „ 14 „
okazuje się przyrost majątku o		711 zł. 65 ct.
a mianowicie: a) w gotówce	21 zł. 75 ct.	
b) w efektach:	689 „ 90 „	
Przyrost jak wyżej		711 zł. 65 ct.

XLI. Fundacya bursy imienia księcia Leona Sapiehy „dla kandydatów na nauczycieli szkół ludowych“.

Uwaga. Fundacya ta nie weszła jeszcze w życie, a nastąpić to będzie mogło dopiero wówczas, gdy w myśl intencji ś. p. fundatora majątek jej zakładowy wzrośnie do takiej wysokości, że po zapłaceniu należności skarbowej i założeniu bursy, dochody fundacyi wystarczą na utrzymanie przynajmniej 10 uczni poświęcających się stanowi nauczycielskiemu dla szkół ludowych.

Obecny stan kapitału zakładowego, jak wykazano powyżej, nie pozwala jeszcze na wypełnienie warunków utworzenia takiej bursy, ani na urzeczywistnienie jej przeznaczenia, zatem wszelkie dochody pochodzące z odsetek o.l efektów majątku zakładowego, fruktyfikuje się w celu powiększenia tego majątku, w którym to celu i wykazany powyżej zapas z końcem roku 1897 w gotówce 355 zł. 25 ct. sfruktyfikowano z początkiem roku 1898. (LW. 17.688/98).

L. W. 18.135/1898.

XLII. Fundacya Franciszka Steczkowskiego z Jasła.

Rubryka	Pozycya	A) Majątek zarodowy	Należytość		Uiszczenie		Należytość pozostała z końcem roku 1897	
			zł.	ct.	zł.	ct.	zł.	ct.
D o c h o d y .								
1		Gotówka pobrana z majątku obrotowego	23	—	23	—	—	—
2		Efekta zakupione w walucie austryackiej	23	—	23	—	—	—
		Suma dochodów . . .	46	—	46	—	—	—
3		Zapasy z początkiem roku 1897 w efektach:						
		a) w walucie austryackiej 1.051 zł. 82 ct.						
		b) w walucie koronowej (3.900 koron, czyli) . 1.950 „ — „	—	—	3.001	82	—	—
		Razem . . .	—	—	3.047	82	—	—
W y d a t k i .								
1		Gotówka wydana na zakupno efektów .	23	—	23	—	—	—
		Suma wydatków . . .	23	—	23	—	—	—
2		Zapasy z końcem roku 1897 w efektach:						
		a) w walucie austryackiej 1.074 zł. 82 ct.						
		b) w walucie koronowej (3.900 koron, czyli) . 1.950 „ — „	—	—	3.024	82	—	—
		Razem . . .	—	—	3.047	82	—	—

Stan majątku zarodowego z końcem roku 1897.

Stan czynny. Zapas kasowy w efektach:	Szczegół.	Ogół.
a) w walucie austryackiej:		
1. 4 ¹ / ₂ % listy zastawne Banku krajowego	1.000 zł. — ct.	
2. 4% książeczki Banku krajowego . . .	74 „ 82 „	
b) w walucie koronowej:		
1. 4% listy zastawne galicyjskiego Towarzystwa kredytowego ziemskiego (2.600 koron, czyli)	1.300 „ — „	
2. 4% listy zastawne Banku krajowego (700 koron, czyli)	350 „ — „	
3. 4% obligacye galicyjskiej pożyczki krajowej z roku 1893 (600 koron, czyli)	300 „ — „	3.024 zł. 82 ct.
Suma stanu czynnego		3.024 zł. 82 ct.
Stan bierny		— „ — „
Czysty stan czynny w walucie austryackiej		3.024 zł. 82 ct.
W porównaniu z takimże stanem z końcem roku 1896		3.001 „ 82 „
okazuje się przyrost majątku o		23 zł. — ct.

XLII. Fundacya Franciszka Steczkowskiego z Jasła.

Rubryka	Pozycya	B) Majątek obrotowy	Należytość		Uiszczenie		Należytość pozostała z końcem roku 1897	
			zł.	ct.	zł.	ct.	zł.	ct.
		D o c h o d y.						
	1	Odsetki od efektów :						
		a) 4½% od listów zastawnych Banku krajowego	45	zł.				
		b) 4% od listów zastawnych Banku krajowego	14	„				
		c) od 4% listów zastawnych galicyjskiego Towarzystwa kredytowego ziemskiego	52	„				
		d) 4% od obligacyj galicyjskiej pożyczki krajowej z r. 1893	12	„	123	—	123	—
		Suma dochodów	123	—	123	—	—	—
	2	Zapasz początkiem roku 1897 w gotówce	—	—	23	—	—	—
		Razem	—	—	146	—	—	—
		W y d a t k i.						
	1	Stypendyum dla jednego ucznia c. k. zawodowej szkoły ślusarskiej w Świątnikach	100	—	100	—	—	—
	2	Gotówka wydana do majątku zarodowego	23	—	23	—	—	—
		Suma wydatków	123	—	123	—	—	—
	3	Zapasz końcem roku 1897 w gotówce	—	—	23	—	—	—
		Razem	—	—	146	—	—	—

Uwaga. Wykazany powyżej z końcem roku 1897 zapasz w gotówce 23 zł. przeniesiono z początkiem roku 1898 do majątku zarodowego i na rzecz tegoż majątku sfruktyfikowano (LW. 18.130/1898).

LW. 19.476/1898.

XLIII. Fundacya posagowa ś. p. Szczepana Zaręby Skrzyńskiego „dla 5 panien szlacheckich“.

Rubryka	Pozytywa	A) Majątek zarodowy	Należyłość		Uiszczenie		Należyłość pozostała z końcem roku 1897	
			zł.	ct.	zł.	ct.	zł.	ct.
		D o c h o d y .						
1		Kapitał hipotekowany na dobrach Łuzna z przyległościami	7.954	55	—	—	7.954	55
2		Gotówka pobrana z majątku obrotowego	1.012	66	1.012	66	—	—
3		Efekta zakupione:						
		a) w walucie austriackiej 22 zł. 86 ct.						
		b) w walucie koronowej (2.400 koron, czyli) 1.200 „ — „						
		razem 1.222 zł. 86 ct.						
		od tego efekta spieniężone w walucie austriackiej 182 „ 90 „						
		rzeczywiste przykupno	1.039	96	1.039	96	—	—
		Suma dochodów	10.007	17	2.052	62	7.954	55
4		Zapas z początkiem roku 1897:						
		a) w gotówce — zł. — ¹ / ₂ ct.						
		b) w efektach:						
		α) w walucie austr. 11.971 „ 68 „						
		β) w walucie kor. (15.700 koron, czyli) 7.850 „ — „	—	—	19.821	68 ¹ / ₂	—	—
		Razem	—	—	21.874	30 ¹ / ₂	—	—
		W y d a t k i .						
1		Gotówka wydana na zakupno efektów 1.195 zł. 56 ct.						
		od tego za spieniężone efekta 182 „ 90 „						
		czysty wydatek	1.012	66	1.012	66	—	—
		Suma wydatków	1.012	66	1.012	66	—	—
2		Zapas z końcem roku 1897:						
		a) w gotówce — zł. — ¹ / ₂ ct.						
		b) w efektach:						
		α) w walucie austr. 11.811 „ 64 „						
		β) w walucie kor. (18.100 koron, czyli) 9.050 „ — „	—	—	20.861	64 ¹ / ₂	—	—
		Razem	—	—	21.874	30 ¹ / ₂	—	—

XLIII. Fundacya posagowa ś. p. Szczepana Zaręby Skrzyńskiego „dla 5 panien szlacheckich“.

Rubryka	Pozycya	B) Majątek obrodowy	Należytość		Uiszczenie		Należytość pozostała z końcem roku 1897	
			zł.	ct.	zł.	ct.	zł.	ct.
		D o c h o d y.						
1	Odsetki:							
	1) 5% od kapitału hipotekowanego	404 zł. 91 ct.						
	2) od efektów:							
	a) 4½% od listów zast. Banku krajowego	533 „ 25 „						
	b) 4% od listów zast. Banku krajowego	231 „ 37 „						
	c) 4% od listów zast. galic. Towarzystwa kredyt. ziemskiego	52 „ — „						
	d) 4% od obligacyj gal. pożyczki krajowej z roku 1893	56 „ — „						
	razem	1.277 zł. 53 ct.						
	od tego odsetki bierne	6 „ 95 „						
	czysty dochód		1.270	58	1.270	58	—	—
	Suma dochodów		1.270	58	1.270	58	—	—
2	Zapas z początkiem roku 1897 w gotówce		—	—	1.012	66½	—	—
	Razem		—	—	2.283	24½	—	—
	W y d a t k i.							
1	Posagi		480	—	480	—	—	—
2	Gotówka wydana do majątku zarodowego		1.012	66	1.012	66	—	—
3	Różne wydatki (koszta insercyjue itp.)		17	54	17	54	—	—
	Suma wydatków		1.510	20	1.510	20	—	—
4	Zapas z końcem roku 1897 w gotówce		—	—	773	04½	—	—
	Razem		—	—	2.283	24½	—	—

Uwaga. Z wykazanego powyżej zapasu z końcem roku 1897 w gotówce 773 zł. 04½ ct. zarezerwowano na ewentualną wypłatę niepodniesionych za r. 1897 posagów nadanych (przy LW. 37.916/1898) dla trzech panien szlacheckiego pochodzenia po 240 zł. kwotę 720 „ — „ resztę zaś w sumie 53 zł. 04½ ct. przeniesiono z początkiem roku 1898 do majątku zarodowego i na rzecz tego majątku sfruktyfikowano (LW. 27.194/98).

LW. 20.031/1898.

XLIV. Fundacya posagowa ś. p. Szczepana Zareby Skrzyńskiego „dla 10 dziewcząt wiejskich“.

Rubryka	Pozycya	A) Majątek zarodowy	Należytość		Uiszczenie		Należytość pozostała z końcem roku 1897	
			zł.	ct.	zł.	ct.	zł.	ct.
		D o c h o d y.						
1		Kapitał hipotekowany na dobrach Łuzna z przyległościami	1.590	91	—	—	1.590	91
2		Gotówka pobrana z majątku obrotowego	21	01	21	01	—	—
3		Efakta zakupione w walucie koronowej (200 koron, czyli) 100 zł. — ct. od tego spieniężone w walucie austryackiej 76 „ 69 „						
		rzeczywiste przykupno	23	31	23	31	—	—
		Suma dochodów	1.635	23	44	32	1.590	91
4		Zapas z początkiem roku 1897 w efektach: a) w walucie austryackiej 3.084 zł. 13 ct. b) w walucie koronowej (1.000 koron, czyli) 500 „ — „	—	—	3.584	13	—	—
		Razem	—	—	3.628	45	—	—
		W y d a t k i.						
1		Gotówka wydana na zakupno efektów 97 zł. 70 ct. od tego za spieniężone efekta 76 „ 69 „						
		czysty wydatek	21	01	21	01	—	—
		Suma wydatków	21	01	21	01	—	—
2		Zapas z końcem roku 1897 w efektach: a) w walucie austryackiej 3.007 zł. 44 ct. b) w walucie koronowej (1.200 koron, czyli) 600 „ — „	—	—	3.607	44	—	—
		Razem	—	—	3.628	45	—	—

XLIV. Fundacya posagowa ś p. Szczepana Zaręby Skrzyńskiego
„dla 10 dziewcząt wiejskich“.

Stan majątku zarodowego z końcem roku 1897.

	Szczegół.	Ogół.
<i>Stan czynny. I. Zapas kasowy w efektach:</i>		
a) w walucie austriackiej:		
1. 4 $\frac{1}{2}$ % listy zastawne Banku krajowego	3.000 zł. — ct.	
2. 4% książeczki Banku krajowego	7 „ 44 „	
b) w walucie koronowej:		
1. 4% listy zastawne galic. Towarzystwa kredytowego ziemskiego (200 koron, czyli)	100 „ — „	
2. 4% listy zastawne Banku krajowego (800 koron, czyli)	400 „ — „	
3. 4% obligacye galic. pożyczki krajowej z roku 1893 (200 koron, czyli)	100 „ — „	3.607 zł. 44 ct.
II. Należytość czynna: kapitał hipotekowany na dobrach Łuzna		
z przyległościami		1.590 „ 91 „
Suma stanu czynnego		5.198 zł. 35 ct.
<i>Stan bierny</i>		— „ — „
Czysty stan czynny w walucie austriackiej		5.198 zł. 35 ct.
W porównaniu z takimże stanem z końcem roku 1896		5.175 „ 04 „
okazuje się przyrost majątku o		23 zł. 31 ct.

Uwaga. Od wykazanego powyżej pod II. kapitału hipotekowanego 1.590 zł. 91 ct. obowiązani są właściciele dóbr Łuzna z przyległościami uiszczać co roku dnia 25 maja 5% odsetki płatne z dołu do Kasy Wydziału krajowego (LW. 23.702/90).

XLIV. Fundacya posagowa ś. p. Szczepana Zaręby Skrzyńskiego
„dla 10 dziewcząt wiejskich“.

Rubryka	Pozyeya	B) Majątek obrotowy	Należyłość		Uiszczenie		Należyłość pozostała z końcem roku 1897	
			zł.	ct.	zł.	ct.	zł.	ct.
		D o c h o d y.						
1		Odsetki:						
		1) 5 ⁰ / ₀ od kapitału hipotekowanego	80	zł. 99 ct.				
		2) od efektów:						
		a) 4 ¹ / ₂ ⁰ / ₀ od listów zast. Banku krajowego	135	„ — „				
		b) 4 ⁰ / ₀ od listów zast. galic. Towarzystwa kredyt. ziemskiego	4	„ — „				
		c) 4 ⁰ / ₀ od listów zast. Banku krajowego	14	„ 46 „				
		d) 4 ⁰ / ₀ od obligacyj galic. pożyczki krajowej z roku 1893	4	„ — „				
		e) 4 ⁰ / ₀ od książeczki galic. Kasy oszcz.	13	„ 01 „	251	46	251	46
		Suma dochodów	251	46	251	46	—	—
2		Zapasz z początkiem r. 1807 w gotówce	—	—	—	—	236	01 ¹ / ₂
		Razem	—	—	—	—	487	47 ¹ / ₂
		W y d a t k i.						
1		Posagi dla 10 dziewcząt wiejskich za rok 1896 po 21 zł. 50 ct.	215	—	215	—	—	—
2		Gotówka wydana do majątku zarodowego	21	01	21	01	—	—
3		Rozmaite wydatki (porto pocztowe)	—	30	—	30	—	—
		Suma wydatków	236	31	236	31	—	—
4		Zapasz z końcem roku 1897 w gotówce	—	—	—	—	251	16 ¹ / ₂
		Razem	—	—	—	—	487	47 ¹ / ₂

Uwaga. Z wykazanego powyżej zapasu z końcem roku 1897 w gotówce 251 zł. 16¹/₂ ct
część w sumie 220 „ — „

zarezerwowano na wypłatę posagów, nadanych za rok 1897, dla 10 dziewcząt wiejskich z gmin Łuzna i Szalowa (LW. 76.692/97), resztę zaś w kwocie 31 zł. 16¹/₂ ct.
(z opuszczeniem ¹/₂ ct.) przeniesiono z początkiem r. 1898 do majątku zarodowego i na rzecz tego majątku sfruktyfikowano (LW. 26.192/98).

LW. 20.030/1898.

XLV. Fundacya „Domu ubogich“ w Strzeliskach nowych.

Rubryka	Pozycja	A) Majątek zarodowy	Należyłość		Uiszczenie		Należyłość pozostała z końcem roku 1897	
			zł.	ct.	zł.	ct.	zł.	ct.
		D o c h o d y.						
	1	Odsetki od efektów:						
		a) 4 ¹ / ₂ % od listów zast. Banku krajowego 346 zł. 50 ct.						
		b) 4% od listów zastawn. Banku krajowego 8 „ - „						
		c) 4% od obligacyj galic. pożyczki kraj. z r. 1893 56 „ - „	410	50	410	50	—	—
		Suma dochodów	410	50	410	50	—	—
	2	Zapas z początkiem roku 1897:						
		a) w gotówce (411 zł. 20 ct., od tego 10% na rzecz majątku rezerwowego, czyli 41 zł. 12 ct.) 370 zł. 08 ct.						
		b) w efektach:						
		α) w walucie austr. 7.796 „ 91 „						
		β) w walucie koronowej (3.200 koron, czyli) 1.600 „ - „	—	—	9.766	99	—	—
		Razem	—	—	10.177	49	—	—
		W y d a t k i.						
	1	Wydziałowi powiatowemu w Bóbrce odeślano odsetki od efektów na potrzeby „Domu ubogich“ za rok 1896 (po potrąceniu 10% na rzecz majątku rezerwowego)	370	08	370	08	—	—
		Suma wydatków	370	08	370	08	—	—
	2	Zapas z końcem roku 1897:						
		a) w gotówce 410 zł. 50 ct.						
		b) w efektach:						
		α) w walucie austr. 7.796 „ 91 „						
		β) w walucie koronowej (3.200 koron, czyli) 1.600 „ - „	—	—	9.807	41	—	—
		Razem	—	—	10.177	49	—	—

XLV. Fundacya „Domu ubogich“ w Strzeliskach nowych.

Stan majątku zarodowego z końcem roku 1897.

	Szczegół.	Ogół.
<i>Stan czynny</i> Zapas kasowy: a) w gotówce		410 zł. 50 ct.
b) w efektach		
a) w walucie austriackiej:		
1. 4½% listy zastawne Banku krajowego	7.700 zł. — ct.	
2. 4% książeczki „ „	96 „ 91 „	
β) w walucie koronowej:		
1. 4% listy zastawne Banku krajowego		
(400 koron, czyli)	200 „ — „	
2. 4% obligacye galic. pożyczki krajowej		
z roku 1893 (2.800 koron, czyli)	1.400 „ — „	9.396 „ 91 „
Suma stanu czynnego		9.807 zł. 41 ct.
<i>Stan bierny</i>		— „ — „
Czysty stan czynny w walucie austriackiej		9.807 zł. 41 ct.
W porównaniu z takimże stanem z końcem roku 1896		9.808 „ 11 „
okazuje się zmniejszenie majątku o		— zł. 70 ct.
Uwaga. Z wykazanego powyżej zapasu z końcem roku 1897 w gotówce		410 zł. 50 ct.
potrącono w myśl statutu fundacyjnego 10% czyli kwotę		41 „ 05 „
na rzecz majątku rezerwowego; resztę zaś w kwocie		369 zł. 45 ct

odesłano z początkiem roku 1898 Wydziałowi powiatowemu w Bóbrce na pokrycie potrzeb „Domu ubogich“ w Strzeliskach nowych (LW. 25.700/98).
 Zmniejszenie majątku w gotówce o 70 ct., jak to powyżej okazuje się z porównania stanu majątku między rokiem 1897 a 1896, pochodzi wskutek zakupna w roku 1896 efektów z odmiennym terminem płatności kuponów.

XLV. Fundacya „Domu ubogich“ w Strzeliskach nowych.

Rubryka	Pozycja	B) Majątek rezerwowy	Należyłość		Uiszczenie		Należyłość pozostała z końcem roku 1897	
			zł.	ct.	zł.	ct.	zł.	ct.
		D o c h o d y.						
1	Odsetki od efektów:							
	a) 4½% od listów zast. Banku krajowego	4 zł. 50 ct.						
	b) 4% od listów zastawnych Banku krajow.	8 „ — „	12	50	12	50	—	—
2	Efekta zakupione w walucie austryackiej		72	94	72	94	—	—
	Suma dochodów		85	44	85	44	—	—
3	Zapasz z początkiem roku 1897:							
	a) w gotówce (31 zł. 82 ct., do tego 10% dochodów majątku zarodowego, czyli 41 zł. 12 ct.)	72 zł. 94 ct.						
	b) w efektach:							
	α) w walucie austr.	1.772 „ 15 „						
	β) w walucie koronowej (400 koron, czyli)	200 „ — „	—	—	2.045	09	—	—
	Razem		—	—	2.130	53	—	—
	W y d a t k i.							
1	Gotówka wydana na zakupno efektów		72	94	72	94	—	—
	Suma wydatków		72	94	72	94	—	—
2	Zapasz z końcem roku 1897:							
	a) w gotówce	12 zł. 50 ct.						
	b) w efektach:							
	α) w walucie austr.	1.845 „ 09 „						
	β) w walucie koronowej (400 koron, czyli)	200 „ — „	—	—	2.057	59	—	—
	Razem		—	—	2.130	53	—	—

XLV. Fundacya „Domu ubogich“ w Strzeliskach nowych.

Stan majątku rezerwowego z końcem roku 1897.

	Szczegół.	Ogół.
<i>Stan czynny.</i> Zapas kasowy: a) w gotówce		12 zł. 50 ct.
b) w efektach:		
α) w walucie austriackiej:		
1. 4 ¹ / ₂ % list zastawny Banku krajowego	100 zł. — ct.	
2. 4% książeczki Banku krajowego	80 „ 29 „	
3 4% książeczka galicyjskiej Kasy oszczędności	1.664 „ 80 „	
β) w walucie koronowej: 4% listy zastawne Banku krajowego (400 koron, czyli)	200 „ — „	2.045 „ 09 „
Suma stanu czynnego		2.057 zł. 59 ct.
<i>Stan bierny</i>		— „ — „
Czysty stan czynny w walucie austriackiej		2.057 zł. 59 ct.
W porównaniu z takimże stanem z końcem roku 1896		2.003 „ 97 „
okazuje się przyrost majątku o		53 zł. 62 ct.
a mianowicie: a) przybyło w efektach	72 zł. 94 ct.	
b) ubyło w gotówce	19 „ 32 „	
Przyrost jak wyżej		53 zł. 62 ct.
Uwaga. Z wykazanego powyżej zapasu z końcem roku 1897 w gotówce		12 zł. 50 ct
sfruktyfikowano wraz z kwotą		41 „ 05 „
pobraną z majątku zarodowego tytułem 10% dochodów za rok 1897, czyli razem gotówkę		53 zł. 55 ct.
z początkiem roku 1898 na rzecz tego majątku (LW. 25 700/98).		
W roku 1896 nadesłał Wydział powiatowy w Bóbrce do przechowania w Kasie Wydziału krajowego na rzecz majątku rezerwowego dwie książeczki galicyjskiej Kasy oszczędności:		
1) Nr. 4.422 na		1.285 zł. 19 ct.
2) Nr. 83.008 na		379 „ 61 „
razem na		1.664 zł. 80 ct.

na których ulokowana kwota służyć ma na odrestaurowanie, ewentualnie na budowę domu dla ubogich w Strzeliskach nowych (LW. 36.224/96 i LW. 43.423/96).

L. W. 20.831/1898.

XLVI. Fundacya ś. p. Piotra Krzeczunowicza dla nieuleczalnych chorych i rekonwalescentow.

Rubryka	Pozytywa	A) Majątek zarodowy	Należytość		Uiszczenie		Należytość pozostała z końcem roku 1897	
			zł.	ct.	zł.	ct.	zł.	ct.
D o c h o d y.								
1		Efakta zakupione w walucie austriackiej . . . — zł. 32 ct. od tego efekta spieniężone w walucie austriackiej — „ 29 „ rzeczywiste przykupno . . . — 03 Suma dochodów . . . — 03						
2		Zapasz początkiem roku 1897 w efektach: a) w walucie austr. . . 7 zł. 88 ct. b) w walucie koron. (77.200 koron, czyli) 38.600 „ — „ Razem . . . — — 38.607 91						
W y d a t k i.								
1		Gotówka wydana na zakupno efektów . . . — zł. 32 ct. od tego za spieniężone efekta . . . — „ 32 „ czysty wydatek . . . — — Suma wydatków . . . — —						
2		Zapasz końcem roku 1897 w efektach: a) w walucie austr. . . 7 zł. 91 ct. b) w walucie koronowej (97.200 koron, czyli) 38.600 „ — „ Razem . . . — — 38.607 91						

Stan majątku zarodowego z końcem roku 1897.

Stan czynny. Zapasz kasowy w efektach:	Szczegół.	Ogól.
a) w walucie austriackiej:		
1. 4% książeczka Banku krajowego . . .	7 zł. 91 ct.	
b) w walucie koronowej:		
1. 4% listy zastawne galic. Towarzystwa kredytowego ziemskiego (77.200 koron, czyli) . . .	38.600 „ — „	38.607 zł. 91 ct.
Suma stanu czynnego . . .		38.607 zł. 91 ct.
Stan bierny . . .		— „ — „
Czysty stan czynny w walucie austriackiej . . .		38.607 zł. 91 ct.
W porównaniu z takimże stanem z końcem roku 1896 . . .		38.607 „ 88 „
okazuje się przyrost majątku o . . .		— zł. 03 ct.

XLVI. Fundacya ś. p. Piotra Krzeczunowicza dla nieuleczalnych chorych i rekonwalescentów.

Rubryka	Pozycja	B) Majątek obrotowy	Należytość		Uiszczenie		Należytość pozostała z końcem roku 1897	
			zł.	ct.	zł.	ct.	zł.	ct.
		D o c h o d y.						
	1	Odsetki od efektów:						
		a) 4 ⁰ / ₀ od listów zast. galic. Towarzystwa kredytowego ziemskiego . 1.544 zł. — ct.						
		b) 4 ⁰ / ₀ od książeczek Banku krajowego „ 29 „	1.544	29	1.544	29	—	—
		Suma dochodów	1.544	29	1.544	29	—	—
	2	Zapasy z początkiem r. 1897 w gotówce	—	—	—	02	—	—
		Razem	—	—	1.544	31	—	—
		W y d a t k i.						
	1	Dożywotnicze Annie z Lundów Krzeczunowiczowej:						
		a) należytość zaległa — zł. 02 ct.						
		b) należytość bieżąca 1.544 „ 29 „	1.544	31	1.544	30 ¹ / ₂	—	00 ¹ / ₂
		Suma wydatków	1.544	31	1.544	30 ¹ / ₂	—	00 ¹ / ₂
	2	Zapasy z końcem roku 1897 w gotówce .	—	—	—	00 ¹ / ₂	—	—
		Razem	—	—	1.544	31	—	—

XLVII. Fundacya im. Józefa Koświtzky'ego.

Fundusz I. „dla ślepych w Krakowie“.

Rubryka	Pozycja	A) Majątek zarodowy	Należytość		Uiszczenie		Należytość pozostała z końcem roku 1897	
			zł.	ct.	zł.	ct.	zł.	ct.
D o c h o d y.								
	1	Efekta zakupione:						
		a) w walucie austriackiej 42 zł. — ct.						
		b) w walucie koronowej (2.400 koron, czyli) 1.200 „ — „						
		razem 1.242 zł. — ct.						
		od tego efekta spieniężone w wal. austr. 1.200 „ — „						
		rzeczywiste przykupno 42 —	42	—	42	—	—	—
		Suma dochodów 42 —	42	—	42	—	—	—
	2	Zapaz z początkiem roku 1897 w efektach:						
		a) w walucie austriackiej 1.249 zł. 28 ct.						
		b) w walucie koronowej (700 koron, czyli) 350 „ — „	—	—	1.641	28	—	—
		Razem	—	—	1.641	28	—	—
W y d a t k i.								
	1	Gotówka wydana na zakupno efektów 1.200 zł. — ct.						
		od tego za spieniężone efekta 1.200 „ — „						
		czysty wydatek	—	—	—	—	—	—
	2	Zapaz z końcem roku 1897 w efektach:						
		a) w walucie austriackiej 91 zł. 28 ct.						
		b) w walucie koronowej (3.100 koron, czyli) 1.550 „ — „	—	—	1.641	28	—	—
		Razem	—	—	1.641	28	—	—

Stan majątku zarodowego z końcem roku 1897.

Stan czynny.	Zapaz kasowy w efektach:	Szczegół.	Ogół.
	a) w walucie austriackiej:		
	1. 4% książeczka Banku krajowego	91 zł. 28 ct.	
	b) w walucie koronowej:		
	1. 4% obligacye galicyjskiej pożyczki krajowej z roku 1893 (700 koron, czyli)	350 „ — „	
	2. 4% oblig. kolej. Banku kraj. (2.400 koron, czyli)	1.200 „ — „	1.641 zł. 28 ct.
	Suma stanu czynnego		1.641 zł. 28 ct.
Stan bierny			— „ — „
	Czysty stan czynny w walucie austriackiej		1.641 zł. 28 ct.
	W porównaniu z takimże stanem z końcem roku 1896		1.599 „ 28 „
	okazuje się przyrost majątku o		42 zł. — ct.

XLVII. Fundacya im. Józefa Koświczki'ego.

Fundusz I. „dla ślepych w Krakowie“.

Rubryka	Pozyeya	B) Majątek obrotowy	Należytość		Uiszczenie		Należytość pozostała z końcem roku 1897	
			zł.	ct.	zł.	ct.	zł.	ct.
		D o c h o d y.						
	1	Odsetki od efektów:						
		a) 4% od obligacyj galic. pożyczki kraj. z r. 1891	24	zł.				
		b) 4% od obligacyj galic. pożyczki kraj. z roku 1893	14	„				
		c) 4% od obligacyj kolejowych Banku krajowego	24	„				
		razem	62	zł.				
		od tego odsetki bierne :	4	„				
		czysty dochód	58	—	58	—	—	—
		Suma dochodów	58	—	58	—	—	—
	2	Zapasy z początkiem r. 1897 w gotówce	—	—	62	—	—	—
		Razem	—	—	120	—	—	—
		W y d a t k i.						
	1	Jednorazowe wsparcie dla jednej ślepej w Krakowie za rok 1896 w gotówce	62	—	62	—	—	—
		Suma wydatków	62	—	62	—	—	—
	2	Zapasy z końcem roku 1897 w gotówce .	—	—	58	—	—	—
		Razem	—	—	120	—	—	—

Uwaga. Wykazany powyżej zapas z końcem roku 1897 w gotówce 58 zł. posłuży w r. 1898 na jedno jednorazowe wsparcie w myśl postanowienia aktu fundacyjnego.

XLVIII. Fundacya im. Józefa Kośvitzky'ego.

Fundusz II. „dla wychowanków zakładu sierót pod wezwaniem św. Józefa w Krakowie„.

Rubryka	Pozycja	A) Majątek zarodowy	Należytość		Uiszczenie		Należytość pozostała z końcem roku 1897	
			zł.	ct.	zł.	ct.	zł.	ct.
		D o c h o d y.						
1		Gotówka pobrana z majątku obrotowego	20	—	20	—	—	—
2		Efekta zakupione:						
		a) w walucie austriackiej 20 zł.						
		b) w walucie koronowej (4.800 koron, czyli) 2.400 „						
		razem 2.420 zł.						
		od tego efekta spieniężone w walucie austriackiej 2.316 „						
		rzeczywiste przykupno 104 —	104	—	104	—	—	—
		Suma dochodów 124 —	124	—	124	—	—	—
3		Zap s z początkiem r. 1897 w efektach:						
		a) w walucie austriackiej 2.362 zł. 79 ct.						
		b) w walucie koronowej (1.900 koron, czyli) 950 „ — „	—	—	3.312	79	—	—
		Razem	—	—	3.436	79	—	—
		W y d a t k i.						
1		Gotówka wydana na zakupno efektów 2.336 zł.						
		od tego za spieniężone efekta 2.316 „						
		czysty wydatek 20 —	20	—	20	—	—	—
		Suma wydatków 20 —	20	—	20	—	—	—
2		Zapas z końcem roku 1897 w efektach:						
		a) w walucie austriackiej 66 zł. 79 ct.						
		b) w walucie koronowej (6.700 koron, czyli) 3.350 „ — „	—	—	3.416	79	—	—
		Razem	—	—	3.436	79	—	—

XLVIII. Fundacya im. Józefa Košvitzk'yego

Fundusz II „dla wychowanków zakładu sierót pod wezwaniem św. Józefa w Krakowie“.

Stan majątku zarodowego z końcem roku 1897.

	Szczegół.	Ogól.
<i>Stan czynny. Zapas kasowy w efektach:</i>		
<i>a) w walucie austriackiej:</i>		
4% książeczka Banku krajowego	65 zł. 79 ct.	
<i>b) w walucie koronowej:</i>		
1. 4% obligacye galic. pożyczki krajowej z roku 1893 (1.700 koron, czyli)	850 „ — „	
2. 4% obligacye kolejowe Banku krajowego (4.800 koron, czyli)	2.400 „ — „	
3. 4% listy zastawne Banku krajowego (200 koron, czyli)	100 „ — „	3.416 zł. 79 ct.
	<u>Suma stanu czynnego</u>	<u>3.416 zł. 79 ct.</u>
<i>Stan bierny</i>		<u>— „ — „</u>
Czysty stan czynny w walucie austriackiej		3 416 zł. 79 ct.
W porównaniu z takimże stanem z końcem roku 1896		<u>3.312 „ 79 „</u>
okazuje się przyrost majątku o		104 zł. — ct

XLVIII. Fundacya im. Józefa Kośvitzky'ego

Fundusz II. „dla wychowanków zakładu sierót pod wezwaniem św. Józefa w Krakowie“.

Rubryka	Pozycya	B) Majątek obrotowy	Należytość		Uiszczenie		Należytość pozostała z końcem roku 1897	
			zł.	ct.	zł.	ct.	zł.	ct.
		D o c h o d y.						
1		Odsetki od efektów:						
	a)	4% od obligacyj galic. pożyczki kraj. z roku 1891	46	zł.				
	b)	4% od obligacyj galic. pożyczki kraj. z roku 1893	34	„				
	c)	4% od obligacyj kolejowych Banku krajowego	48	„				
	d)	4% od listów zastawnych Banku krajowego	4	„				
		razem	132	zł.				
		od tego odsetki bierne	8	„				
		czysty dochód	124	—	124	—	—	—
		Suma dochodów	124	—	124	—	—	—
2		Zapasz z początkiem roku 1897 w gotówce	—	—	130	—	—	—
		Razem	—	—	254	—	—	—
		W y d a t k i.						
1		Stypendyum dla jednego wychowanka zakładu św. Józefa w Krakowie	55	—	55	—	—	—
2		Gotówka wydana do majątku zarodowego	20	—	20	—	—	—
		Suma wydatków	75	—	75	—	—	—
3		Zapasz z końcem roku 1897 w gotówce	—	—	179	—	—	—
		Razem	—	—	254	—	—	—

Uwaga. Z wykazanego powyżej zapasu z końcem roku 1897 w gotówce 179 zł.
 część w sumie 125 „
 zarezerwowano na wypłatę w roku 1898 stypendyum, nadać się mającego w takiej wysokości jednemu wychowankowi zakładu św. Józefa w Krakowie (L. W. 41.513/97); resztę zaś w kwocie 54 zł.
 przeniesiono z początkiem roku 1898 do majątku zarodowego i na rzecz tego majątku sfruktyfikowano (L.W. 27.694/98).

LW. 21.338/1898.

XLIX. Fundacya im. Józefa Koświtzky'ego.

Fundusz III. „dla poprawionych złoczyńców w Krakowie“.

Rubryka	Pozycja	A) Majątek zarodowy	Należyłość		Uiszczenie		Należyłość pozostała z końcem roku 1897	
			zł.	ct.	zł.	ct.	zł.	ct.
		D o c h o d y.						
	1	Efekta zakupione :						
		a) walucie austriackiej . . . 42 zł.						
		b) w walucie koronowej (2.400 koron, czyli) . . . 1.200 „						
		razem . . . 1.242 zł.						
		od tego efekta spieniężone w walucie austriackiej . 1.200 „						
		rzeczywiste przykupno . . . 42 —	42	—	42	—	—	—
		Suma dochodów . . . 42 —	42	—	42	—	—	—
	2	Zapasz z początkiem roku 1897 w efektach :						
		a) w walucie austriackiej 1.248 zł. 95 ct.						
		b) w walucie koronowej (700 koron, czyli) . 350 „ — „	—	—	1.598	95	—	—
		Razem . . .	—	—	1.640	95	—	—
		W y d a t k i.						
	1	Gotówka wydana na zakupno efektów . . . 1.200 zł.						
		od tego za spieniężone efekta 1.200 „						
		rzeczywisty wydatek . . .	—	—	—	—	—	—
	2	Zapasz z końcem roku 1897 w efektach :						
		a) w walucie austriackiej 90 zł. 95 ct.						
		b) w walucie koronowej (3.100 koron, czyli) . 1.550 „ — „	—	—	1.640	95	—	—
		Razem . . .	—	—	1.640	95	—	—

XLIX. Fundacya im. Józefa Koświzky'ego.

Fundusz III. „dla poprawionych złoczyńców w Krakowie“.

Stan majątku zarodowego z końcem roku 1897.

	Szczegół.	Ogól.
<i>Stan czynny.</i> Zapas kasowy w efektach:		
<i>a)</i> w walucie austryackiej:		
4 ^o / _o książeczki Banku krajowego	90 zł. 95 ct.	
<i>b)</i> w walucie koronowej:		
1) 4 ^o / _o obligacye galicyjskiej pożyczki krajowej z roku 1893 (700 koron, czyli)	350 „ — „	
2) 4 ^o / _o obligacye kolejowe Banku krajowego (2.400 koron, czyli)	1.200 „ — „	1.640 zł. 95 ct.
	<hr/>	<hr/>
Suma stanu czynnego		1.640 zł. 95 ct.
<i>Stan bierny</i>		— „ — „
		<hr/>
Czysty stan czynny w walucie austryackiej		1.640 zł. 95 ct.
W porównaniu z takimże stanem z końcem roku 1896		1.598 „ 95 „
		<hr/>
okazuje się przyrost majątku o		42 zł. — ct

XLIX. Fundacya im. Józefa Košvitzky'ego.

Fundusz III. „dla poprawionych złoczyńców w Krakowie.

Rubryka	Pozycja	B) Majątek obrotowy	Należytość		Uiszczenie		Należytość pozostała z końcem roku 1897	
			zł.	ct.	zł.	ct.	zł.	ct.
		D o c h o d y.						
	1	Odsetki od efektów:						
		a) 4% od obligacyj galic. pożyczki kraj. z roku 1891 24 zł.						
		b) 4% od obligacyj galic. pożyczki kraj. z roku 1893 14 „						
		c) 4% od obligacyj kolejowych Banku krajowego 24 „						
		razem 62 zł.						
		od tego odsetki bierne 4 „						
		czysty dochód 58 —	58	—	58	—	—	—
		Suma dochodów 58 —	58	—	58	—	—	—
	2	Zapasz z początkiem r. 1897 w gotówce	—	—	62	—	—	—
		Razem 120 —	—	—	120	—	—	—
		W y d a t k i.						
	1	Jedno wsparcie dla poprawionego złoczyńcy za rok 1896 w gotówce 62 —	62	—	62	—	—	—
		Suma wydatków 62 —	62	—	62	—	—	—
	2	Zapasz z końcem roku 1897 w gotówce 58 —	—	—	58	—	—	—
		Razem 120 —	—	—	120	—	—	—

Uwaga. Wykazanego powyżej zapasu z końcem roku 1897 w gotówce 58 zł. użyto z początkiem roku 1898 — w myśl postanowienia aktu fundacyjnego — na nadanie jednego jednorazowego wsparcia za rok 1897 dla poprawionego złoczyńcy (L. W. 9.450/98).

L. Fundacya imienia Henryka Straszewskiego „dla ubogich wyrobników w Boguchwale“.

Rubryka	Pozycja	Majątek zarodowy	Należytość		Uiszczenie		Należytość pozostała z końcem roku 1897	
			zł.	ct.	zł.	ct.	zł.	ct.
		D o c h o d y .						
1	Odsetki od efektów:							
	a) 4% od listów zastaw. gal. Towarzystwa kredytowego ziemskiego .	92 zł. -- ct.						
	b) 4% od listów zastaw. Banku krajowego .	8 „ -- „						
	razem . . .	100 zł. -- ct.						
	od tego odsetki bierne	1 „ 89 „						
	czysty dochód . . .		98	11	98	11	--	--
2	Efakta zakupione:							
	a) w walucie austriackiej	45 zł. -- ct.						
	b) w walucie koronowej (400 koron, czyli)	200 „ -- „						
	razem . . .	245 zł. -- ct.						
	od tego efekta spieniężone w walucie austr.	105 „ 35 „						
	rzeczywiste przykupno . . .		139	65	139	65	--	--
	Suma dochodów . . .		237	76	237	76	--	--
3	Zapas z początkiem roku 1897:							
	a) w gotówce . . .	91 zł. 94 ct.						
	b) w efektach:							
	α) w walucie austr. .	1.826 „ 97 „						
	β) w walucie koronowej (1.200 koron, czyli)	600 „ -- „	--	--	2.518	91	--	--
	Razem . . .		--	--	2.756	67	--	--
	W y d a t k i .							
1	Gotówka wydana na zakupno efektów . . .	240 zł. 40 ct.						
	od tego za spieniężone efekta . . .	105 „ 35 „						
	czysty wydatek . . .		135	05	135	05	--	--
2	Stemple do aktu fundacyjnego . . .		5	--	5	--	--	--
	Suma wydatków . . .		140	05	140	05	--	--
3	Zapas z końcem roku 1897:							
	a) w gotówce . . .	50 zł. -- ct.						
	b) w efektach:							
	α) w walucie austr. .	1.766 „ 62 „						
	β) w walucie koronowej (1.600 koron, czyli)	800 „ -- „	--	--	2.616	62	--	--
	Razem . . .		--	--	2.756	67	--	--

L. Fundacya imienia Henryka Straszewskiego „dla ubogich wyrobników w Boguchwale“.

Stan majątku zarodowego z końcem roku 1897.

	Szczegół.	Ogół.
<i>Stan czynny. Zapas kasowy:</i>		
<i>a) w gotówce</i>		50 zł. — ct.
<i>b) w efektach:</i>		
<i>a) w walucie austriackiej:</i>		
1. 4% listy zastawne galicyjskiego Towarzystwa kredytowego ziemskiego	1.700 zł. — ct.	
2. 4% książeczka Banku krajowego	66 „ 62 „	
<i>β) w walucie koronowej:</i>		
1. 4% listy zastawne galicyjskiego Towarzystwa kredytowego ziemskiego (1.200 koron, czyli)	600 „ — „	
2. 4% listy zastawne Banku krajowego (400 koron, czyli)	200 „ — „	2.566 „ 62 „
	<hr/>	
Suma stanu czynnego		2.616 zł. 62 ct.
<i>Stan bierny</i>		<hr/> — „ — „
Czysty stan czynny w walucie austriackiej		2.616 zł. 62 ct.
W porównaniu z takimże stanem z końcem roku 1896		<hr/> 2.518 „ 91 „
okazuje się przyrost majątku o		<hr/> 97 zł. 71 ct.
a mianowicie: <i>a) przybyło w efektach</i>	139 zł. 65 ct.	
<i>b) ubyło w gotówce</i>	41 „ 94 „	
Czysty przyrost jak wyżej	<hr/> 97 zł. 71 ct.	

Uwaga. Fundacya ta jest już ukonstytuowaną, a dotyczący akt fundacyjny przesłano c. k. Namiestnictwu do zatwierdzenia (L. W. 17.376/98).

Po zatwierdzeniu przez powyższą władzę aktu fundacyjnego nie będzie już nie stać na przeszkodzie, by fundacya ta weszła w życie w ciągu roku 1898.

Wykazaną powyżej z końcem roku 1897 zapasową gotówkę 50 zł. zarezerwowano na ewentualne potrzeby fundacyi w pierwszej połowie roku 1898, a to ze względu, że dochody z odsetek od efektów, stanowiących majątek zakładowy tej fundacyi, wpłyną dopiero z końcem czerwca 1898.

L. W. 22.714/1898.

LI. Fundusz Ludwika z hr. Dunia Borkowskich Niezabitowskiej
dla Zboru św. Klaudivy.

Rubryka	Pozytywa	Majątek zarodowy	Należytość		Uiszczenie		Należytość pozostała z końcem roku 1897	
			zł.	ct.	zł.	ct.	zł.	ct.
D o c h o d y.								
1		Odsetki od efektów :						
	a)	4% od listów zastawnych galic. Towarzystwa kredyt. ziemskiego	320	zł.				
	b)	4% od obligacyj galicyjsk. pożyczki krajowej z r. 1893	46	„	366	—	366	—
		Suma dochodów	366	—	366	—	—	—
2		Zapás z początkiem r. 1897 w efektach :						
	a)	w walucie austriackiej	33	zł. 50 ct.				
	b)	w walucie koronowej (18.300 koron, czyli)	9.150	„ — „	—	—	9.183	50
		Razem	—	—	—	—	9.549	50
W y d a t k i.								
1		Postruska Julia, przełożona Zboru św. Klaudivy, czysty dochód od kapitału fundacyjnego za rok 1897	366	—	366	—	—	—
		Suma wydatków	366	—	366	—	—	—
2		Zapás z końcem roku 1897 w efektach :						
	a)	w walucie austriackiej	33	zł. 50 ct.				
	b)	w walucie koronowej (18.300 koron, czyli)	9.150	„ — „	—	—	9.183	50
		Razem	—	—	—	—	9.549	50

Stan majątku zarodowego z końcem roku 1897.

Stan czynny. Zapas kasowy w efektach:	Szczegół.	Ogół.
a) w wal. austr: 4% książeczka Banku kraj.	33 zł. 50 ct.	
b) w walucie koronowej :		
1. 4% listy zastawne galic. Towarzystwa kredytowego ziemskiego (16.000 koron, czyli)	8.000 „ — „	
2. 4% obligacje galic. pożyczki krajowej z roku 1893 (2.300 koron, czyli)	1.150 „ — „	9.183 zł. 50 ct.
Suma stanu czynnego		9.183 zł. 50 ct.
Stan bierny		— „ — „
Czysty stan czynny w walucie austriackiej		9.183 zł. 50 ct
W porównaniu z takimże stanem z końcem roku 1896		9.183 „ 50 „
okazuje się stan majątku niezmienny		— zł. — zł.

Uwaga. Odsetki od efektów majątku zarodowego pobiera przełożona Zboru św. Klaudivy Julia Postruska na pokrycie wydatków Zboru w dwóch półrocznych ratach, płatnych z dołu dnia 30. czerwca i 31. grudnia, — z potrąceniem jednak ewentualnych wydatków nie przewidzianych (jak odsetki bierne przy zakupie efektów i t. p.)
(LW. 22.686/98).

LII. Fundusz emerytury członków sceny polskiej we Lwowie.

Rubryka	Pozycja	A) Majątek zarodowy	Należytość		Uiszczenie		Należytość pozostała z końcem roku 1897	
			zł.	ct.	zł.	ct.	zł.	ct.
D o c h o d y.								
1		Efekta zakupione:						
		a) w wal. austriackiej 83 zł. 52 ct.						
		b) w walucie koronowej (61.200 koron, czyli) 30.600 „ — „						
		razem . . . 30.683 zł. 52 ct.						
		od tego spieniężone w walucie austr. . . 21.576 „ 28 „						
		rzeczywiste przykupno 9.107 24	9.107	24	9.107	24	—	—
2		Gotówka przeniesiona z majątku obrotowego 8.459 79	8.459	79	8.459	79	—	—
		Suma dochodów 17.567 03	17.567	03	17.567	03	—	—
3		Zapasz z początkiem r. 1897:						
		a) w walucie austr. . . 156.778 zł. 90 ct.						
		b) w walucie koronowej (199.900 kor., czyli) 99.950 „ — „	—	—	256.728	90	—	—
		Razem	—	—	274.295	93	—	—
W y d a t k i.								
1		Efekta wydane do winkulacyi w wal. koronowej (20.600 koron, czyli) 10.300 zł.						
		od tego odebrane z winkulacyi w walucie koronowej (20.600 koron, czyli) . . 10.300 „						
		czysty wydatek	—	—	—	—	—	—
2		Gotówka wydana na zakupno efektów . . . 30.036 zł. 07 ct.						
		od tego otrzymana za spieniężone efekta 21.576 „ 28 „						
		czysty wydatek 8.459 79	8.459	79	8.459	79	—	—
		Suma wydatków 8.459 79	8.459	79	8.459	79	—	—
3		Zapasz z końcem roku 1897 w efektach:						
		a) w walucie austr. . . 135.286 zł. 14 ct.						
		b) w walucie koronowej (261.100 kor., czyli) 130.550 „ — „	—	—	265.836	14	—	—
		Razem	—	—	274.295	93	—	—

LII. Fundusz emerytury członków sceny polskiej we Lwowie.

Stan majątku zarodowego z końcem roku 1897.

	Szczegół.	Ogół.
<i>Stan czynny. Zapas kasowy w efektach :</i>		
<i>a) w walucie austriackiej :</i>		
1. 4 ¹ / ₂ % listy zastawne Banku krajowego	135.250 zł. — ct.	
2. 4 ⁰ / ₁₀ książeczka Banku krajowego . . .	<u>36 „ 14 „</u>	135.286 zł. 14 ct.
<i>b) w walucie koronowej :</i>		
1. 4 ⁰ / ₁₀ listy zastawne galic. Towarzystwa kredytowego ziemskiego (46.000 koron, czyli) . . .	23.000 „ — „	
2. 4 ⁰ / ₁₀ listy zastawne Banku krajowego (215.100 koron, czyli)	107.050 „ — „	130.550 „ — „
Suma stanu czynnego	<u>265.836 zł. 14 ct.</u>
<i>Stan bierny</i>	<u>— „ — „</u>
Czysty stan czynny w walucie austriackiej	265.836 zł. 14 ct.
W porównaniu z takimże stanem z końcem roku 1896	<u>256.728 „ 90 „</u>
okazuje się przyrost majątku o	<u>9.107 zł. 24 ct.</u>

LII. Fundusz emerytury członków sceny polskiej we Lwowie.

Rubryka	Pozycja	B) Majątek obrotowy	Należytość		Uiszczenie		Należytość pozostała z końcem roku 1897	
			zł.	ct.	zł.	ct.	zł.	ct.
D o c h o d y .								
1	Odsetki od efektów :							
	a) 4 ¹ / ₂ % od listów zastawnych Banku krajowego	6.810 zł. 75 ct.						
	b) 4% od listów zastawnych Banku krajowego	3.604 „ — „						
	c) 4% od listów zastawnych galicyjskiego Towarzystwa kredytowego ziemskiego	714 „ — „						
	d) 4% od książeczek Banku krajowego	31 „ 02 „						
	razem	11.159 zł. 77 ct.						
	od tego odsetki bierne	54 „ 82 „						
	czysty dochód		11.104	95	11.104	95	—	—
2	Wkładki od członków czynnych :							
	a) należytość zaległa . 24.177 zł. 13 ct. odpisano	6.747 „ 77 „ 17.429 zł. 36 ct.						
	b) należytość bieżąca 12.486 zł. 29 ct. odpisano	3.609 „ 71 „ 8.876 „ 58 „	26.305	94	8.394	41	17.911	53
3	Wkładki od pensyj emerytalnych :							
	a) należytość zaległa	— zł. 82 ct.						
	b) należytość bieżąca	414 „ 60 „	415	42	414	54	—	88
4	Rozmaite dochody :							
	a) 4% odsetki zwłoki :							
	α) należytość zaległa . 860 zł. 19 ct. odpisano	54 „ 11 „ 806 zł. 08 ct.						
	β) należytość bieżąca	81 „ 38 „	887	46	859	70	27	76
	b) należytość stemplowa od kwitów, ściągnięta z pensyj emerytalnych, wdowich i zaopatrzeń		43	46	43	46	—	—
	Do przeniesienia		38.757	23	20.817	06	17.940	17

LII. Fundusz emerytury członków sceny polskiej we Lwowie.

Rubryka	Pozytywa	B) Majątek obrotowy	Należytość		Uiszczenie		Należytość pozostała z końcem roku 1897	
			zł.	ct.	zł.	ct.	zł.	ct.
		Z przeniesienia	38.757	23	20.817	06	17.940	17
		c) podatek dochodowy, ściągnięty od wypłaconych emerytur	182	77	182	77	—	—
		d) mylne pobory (podatek dochodowy od emerytury Gustawa Müllera)	3	16	3	16	—	—
		e) zwrot nadpłaconej pensyi emerytalnej, należytość zaległa	2	—	2	—	—	—
		f) 4% od honoraryów za gościunne występy	37	04	37	04	—	—
		Suma dochodów	38.982	20	21.042	03	17.940	17
5		Zapasy z początkiem roku 1897 w gotówce	—	—	347	78 ¹ / ₂	—	—
		Razem	—	—	21.389	81 ¹ / ₂	—	—
W y d a t k i.								
1		Emerytury i zaopatrzenia:						
		a) należytość zaległa 46 zł. 84 ct.						
		b) należytość bieżąca 10.602 „ 38 „	10.649	22	10.634	22	15	—
2		Gotówka przeniesiona do majątku zarodowego	8.459	79	8.459	79	—	—
3		Ekwiwalent za V. dziesięciolecie	464	62 ¹ / ₂	464	62 ¹ / ₂	—	—
4		Koszta administracyjne:						
		a) ryczałt na administracyę, przeniesiony do funduszu krajowego 550 zł. — ct.						
		b) koszta kancelaryjne, stemplowe i inne drobne 40 „ 30 „	590	30	590	30	—	—
5		Różne wydatki:						
		a) c. k. Skarbowi Państwa przypadająca należytość stemplowa i kontraktowa od wkładek, wpłacanych przez członków czynnych:						
		α) należytość zaległa 69 zł. 33 ct.						
		β) należytość bieżąca 91 „ 79 „	161	12	159	86	1	26
		b) c. k. Skarbowi Państwa przypadająca należytość stemplowa od kwitów na wypłacane emerytury, pensye wdowie i zaopatrzenia:						
		α) należytość zaległa 44 zł. — ct.						
		β) należytość bieżąca 44 „ 26 „	88	26	88	26	—	—
		Do przeniesienia	20.413	31 ¹ / ₂	20.397	05 ¹ / ₂	16	26

LII. Fundusz emerytury członków sceny polskiej we Lwowie.

Rubryka	Pozycja	B) Majątek obrotowy	Należyłość		Uiszczenie		Należyłość pozostała z końcem roku 1897	
			zł.	ct.	zł.	ct.	zł.	ct.
		Z przeniesienia . . .	20.413	31 ¹ / ₂	20.397	05 ¹ / ₂	16	26
		c) c. k. Skarbowi Państwa zapłacony podatek dochodowy od emerytur . . .	182	77	182	77	—	—
		d) zwrot mylnego poboru (podatek dochodowy od emerytury Gustawa Müllera):						
		α) należyłość zaległa . . . 12 zł. 64 ct.						
		β) należyłość bieżąca . . . 3 „ 16 „	15	80	15	80	—	—
		Suma wydatków . . .	20.611	88 ¹ / ₂	20.595	62 ¹ / ₂	16	26
6		Zapasy z końcem roku 1897 w gotówce . . .	—	—	794	19	—	—
		Razem . . .	—	—	21.389	81 ¹ / ₂	—	—

Stan majątku obrotowego z końcem roku 1897.

Stan czynny.	Szczegół.	Ogól.
1) Zapasy kasowy w gotówce		794 zł. 19 ct.
2) Należyłości czynne: a) z lat ubiegłych	11.932 zł. 96 zł.	
b) z roku bieżącego	6.007 „ 21 „	17.940 „ 17 „
	Suma stanu czynnego	18.734 zł. 36 ct.
Stan bierny. Należyłości bierne		16 „ 26 „
Czysty stan czynny		18.718 zł. 10 ct.

LW. 16.034/1898.

LIII. Fundacya stypendyjna imienia Józefa Krupacza „dla patentowanych c. k. inwalidów wojskowych“.

Rubryka	Pozycja	A) Majątek zarodowy	Należytość		Uiszczenie		Należytość pozostała z końcem roku 1897	
			zł.	ct.	zł.	ct.	zł.	ct.
		D o c h o d y.						
	1	Gotówka pobrana z majątku obrotowego	23	61	23	61	—	—
	2	Efekta zakupione:						
		a) w walucie austriackiej — zł. 55 ct.						
		b) w walucie koronowej (200 koron, czyli) . . . 100 „ — „						
		razem . . . 100 zł. 55 ct.						
		od tego efekta spieniężone w wal. austr. . . 74 „ 64 „						
		rzeczywiste przyknpno . . .	25	91	25	91	—	—
		Suma dochodów . . .	49	52	49	52	—	—
	3	Zapasy z początkiem roku 1897 w efektach w walucie austriackiej . . .	—	—	274	64	—	—
		Razem . . .	—	—	324	16	—	—
		W y d a t k i.						
	1	Gotówka wydana na zakupno efektów . . . 98 zł. 25 ct.						
		od tego za spieniężone efekta . . . 74 „ 64 „						
		czysty wydatek . . .	23	61	23	61	—	—
		Suma wydatków . . .	23	61	23	61	—	—
	2	Zapasy z końcem roku 1897 w efektach:						
		a) w walucie austriackiej 200 zł. 55 ct.						
		b) w walucie koronowej (200 koron, czyli) . . . 100 „ — „	—	—	300	55	—	—
		Razem . . .	—	—	324	16	—	—

Stan majątku zarodowego z końcem roku 1897.

Stan czynny. Zapas kasowy w efektach:	Szczegół.	Ogół.
α) w walucie austriackiej.		
1. 5% obligacye jednolitego długu państwa (renta państwowa papierowa) . . .	200 zł. — ct.	
2. 4% książeczka Banku krajowego . . .	— „ 55 „	
β) w walucie koronowej:		
1. 4% listy zast. Banku kraj. (200 kor. czyli)	100 „ — „	300 zł. 55 ct.
Suma stanu czynnego . . .		300 zł. 55 ct.
Stan bierny . . .		— „ — „
Czysty stan czynny w walucie austriackiej . . .		300 zł. 55 ct.
W porównaniu z takimże stanem z końcem roku 1896. . .		274 „ 64 „
okazuje się przyrost majątku o . . .		25 zł. 91 ct.

LIII. Fundacya stypendyjna imienia Józefa Krupacza „dla patentowanych c. k. inwalidów wojskowych“.

Rubryka	Pozycja	B) Majątek obrotowy	Należytość		Uiszczenie		Należytość pozostała z końcem roku 1897	
			zł.	ct.	zł.	ct.	zł.	ct.
		D o c h o d y.						
	1	Odsetki od efektów:						
		a) 5% od obligacyj jednolitego długu państwa (po potrąceniu 16% podatku dochodowego)	8	zł. 40 ct.				
		b) 4% od listu zastawnego Banku krajowego .	2	„ 45 „				
		c) 4% od książeczki gal. Kasy oszczędności .	8	„ 77 „	19	62	19	62
		Suma dochodów . . .	19	62	19	62	—	—
	2	Zapasz z początkiem r. 1897 w gotówce	—	—	14	84	—	—
		Razem . . .	—	—	34	46	—	—
		W y d a t k i.						
	1	Gotówka wydana do majątku zarodowego	23	61	23	61	—	—
		Suma wydatków . . .	23	61	23	61	—	—
	2	Zapasz z końcem roku 1897 w gotówce .	—	—	10	85	—	—
		Razem . . .	—	—	34	46	—	—

Uwaga. Na ogłoszony w roku 1897 konkurs (LW. 54.768/97), w celu nadania z tej fundacyi jedynego stypendyum dla c. i k. patentowanego inwalidy, żaden kandydat się nie zgłosił.

Ogłoszenie ponowne konkursu na jedno stypendyum z tej fundacyi nastąpi w miesiącu wrześniu 1898 roku, a dochody fundacyi za rok 1898 posłużą na pokrycie kosztów tego ogłoszenia (LW. 82.667/97).

Wykazany powyżej zapasz z końcem roku 1897 w gotówce 10 zł. 85 ct. służyć będzie na pokrycie niezapłaconych jeszcze kosztów konkursu, ogłoszonego w roku 1897 (LW. 54.768/97).

L.W. 22.874/1898.

LIV. Fundacya ś. p. Wiktora z Baworowa hr. Baworowskiego.

Rubryka	Pozycja	A) Majątek zarodowy	Należyłość		Uiszczenie		Należyłość pozostała z końcem roku 1897	
			zł.	ct.	zł.	ct.	zł.	ct.
D o c h o d y.								
1		Gotówka pobrana z depozytu c. k. Sądu krajowego we Lwowie	4	04	4	04	—	—
2		Gotówka pobrana z majątku obrotowego	83	33	83	33	—	—
3		Efekta zakupione:						
		a) w wal. austr. 12.900 zł. 83 ct.						
		b) w wal. koron. (22.800 koron, czyli) <u>11.400 „ — „</u> 24.300 zł. 83 ct.						
		od tego efekta spieniężone:						
		a) w wal. austr. 18.004 zł. 65 ct.						
		b) w wal. koron. (12.000 koron, czyli) <u>6.000 „ — „</u> 24.004 „ 65 „						
		rzeczywiste przykupno	296	18	296	18	—	—
4		Efekta pobrane (w sierpniu 1897) z depozytu:						
		a) c. k. Sądu krajowego we Lwowie :						
		a) w wal. austr. (stan z początkiem r. 1897) 640.950 zł.						
		od tego przez Sąd spieniężone (do 1. sierpn. 1897) <u>6.000 „</u> 634.950 zł.						
		β) w wal. kor., stan z początkiem r. 1897 (74.000 kor., czyli) <u>37.000 zł.</u>						
		Do przeniesienia 37.000 zł. 634.950 zł.	383	55	383	55	—	—

LIV. Fundacya ś. p. Wiktora z Baworowa hr. Baworowskiego.

Rubryka	Pozycya	A) Majątek zarodowy	Należyłość		Uiszczenie		Należyłość pozostała z końcem roku 1897			
			zł.	ct.	zł.	ct.	zł.	ct.		
		Z przeniesienia	37.000 zł.	634.950 zł.	383	55	383	55	—	—
		do tego przez Sąd przykupu- pione, do 1. sierpnia 1897 (12.200 kor., czyli) . . .	6 100 „	43.100 „						
		razem . . .		678.050 zł.						
		b) lwowskiej filii c. k. Zakładu kre- dytowego dla handlu i przemysłu we Wiedniu:								
		α) w walucie austryack. (stan z po- czątkiem r. 1897) 403.000 zł. — ct. od tego przez filię spieniężo- ne (do 1. sierpnia 1897) . 5.910 zł. 63 ct.		397.089 zł. 37 ct.						
		β) w walucie koronow., stan z po- czątkiem roku 1897 (134.300 kor., czyli) 67.150 zł. do tego przez filię przykupio- ne, do 1. sierpnia 1897 roku (54.000 kor., czyli) 27.000 „		94.150 „ — „						
		razem . . .		491.239 zł. 37 ct.						
		Ogółem pobrano efektami . . .			1,169.289	37	1,169.289	37		—
		Do przeniesienia . . .			1,169.672	92	1,169.672	92	—	—

LIV. Fundacya ś. p. Wiktora z Baworowa hr. Baworowskiego.

Rubryka	Pozycya	A) Majątek zarodowy	Należytość		Uiszczenie		Należytość pozostała z końcem roku 1897	
			zł.	ct.	zł.	ct.	zł.	ct.
		Z przeniesienia . . .	1,169.672	92	1,169.672	92	—	—
5		Gotówka pobrana za spieniężone efekta . . . 24.004 zł. 65 ct.						
		od tego wydana na zakupno efektów . . . 23.875 „ 98 „						
		czysty dochód . . .	128	67	128	67	—	—
		Suma dochodów . . .	1,169.801	59	1,169.801	59	—	—
6		Zapasy z początkiem r. 1897 w efektach :						
		a) w wal. austriackiej . . . 1.518 zł. 44 ct.						
		b) w walucie koronowej (51.400 koron, czyli) . . . 25.700 „ — „	—	—	27.218	44	—	—
		Razem . . .	—	—	1,197.020	03	—	—
		W y d a t k i.						
1		Efekta wydane do wymiany i winkulacyi:						
		a) w wal. austr. 1,018.650 zł.						
		b) w wal. kor. (274.500 koron, czyli) . . . 137.250 „ 1,155.900 zł.						
		od tego pobrane z wymiany i winkulacyi:						
		a) w walucie austr. . . 986.150 zł.						
		b) w walucie koronowej (339.500 kor., czyli) 169.750 „ 1,155.900 „						
		czysty wydatek . . .	—	—	—	—	—	—
		Suma wydatków . . .	—	—	—	—	—	—
		Do przeniesienia . . .	—	—	—	—	—	—

LIV. Fundacya ś. p. Wiktora z Baworowa hr. Baworowskiego.

Rubryka	Pozycja	Majątek zarodowy	Należytość		Uiszczenie		Należytość pozostała z końcem roku 1897	
			zł.	ct.	zł.	ct.	zł.	ct.
		Z przeniesienia.	—	—	—	—	—	—
2		Zapas z końcem roku 1897:						
		a) gotówką 216 zł. 04 ct.						
		b) efektami:						
		α) w wal. austr. . 995.953 zł. 99 ct.						
		β) w wal. koron. (401.700 k., czyli) 200.850 zł. — ct. 1,196.803 „ 99 „	—	—	1,197.020	03	—	—
		Razem . . .	—	—	1,197.020	03	—	—

Stan majątku zarodowego z końcem roku 1897.

	Szczegół.	Ogół.
<i>Stan czynny. Zapas kasowy:</i>		
a) w gotówce	216 zł. 04 ct.	
b) w efektach:		
α) w walucie austriackiej:		
1. 4% książeczki wkładkowe Banku krajowego	161 zł. 50 ct.	
2. 4% książeczki galicyjskiej Kasy oszczędności.	42 „ 49 „	
3. Losy kredytowe c. k. uprzyw. austriackiego Zakładu dla handlu i przemysłu	500 „ — „	
4. 4% obligacye galicyjskiego funduszu propinacyj.	369.550 „ — „	
5. 4% (41-letnie listy zastawne Towarzystwa kredytowego ziemskiego)	418.000 „ — „	
6. 4% (nieokresowe) listy zastawne Towarzystwa kredytowego ziemskiego	207.700 „ — „	995.953 „ 99 „
Do przeniesienia		996.170 zł. 03 ct.

LIV. Fundacya ś. p. Wiktora z Baworowa hr. Baworowskiego.

	Szczegół.	ogół.
Z przeniesienia . . .		996.170 zł. 03 ct.
β) w walucie koronowej:		
1. 4% obligacye pożyczki miasta Lwowa . . .	51.400 koron	
2. 4% obligacye galicyjskiej pożyczki kraj. z r. 1893 . . .	113.300 „	
3. 4% 56-letnie listy zastawne Towarzystwa kredytowego ziemskiego . . .	116.000 „	
4. 4% listy zastawne Banku krajowego . . .	121.000 „	
razem . . .	<u>401.700 koron</u>	
czyli . . .	<u>200.850 „ — „</u>	1,197.020 zł. 03 ct.
Stan bierny . . .		<u>— „ — „</u>
Czysty stan czynny w walucie austriackiej . . .		1,197.020 zł. 03 ct.

Uwaga. Oprócz wyżej wykazanego majątku są jeszcze własnością fundacyi dobra położone w powiecie tarnopolskim i trembowelskim, a mianowicie: Bawarów z Zastawiem, Łuka wielka-Myszkowice, Łoszniów z Zagórzem i Krowinką, tudzież grunta w Tarnopolu (7 morgów 910□ sążni), realność we Lwowie, zbiory naukowe i biblioteka.

Wartości jednak tego majątku spadkowego nie podaje się, ponieważ takowy nie cały jeszcze został z inwentowany i oszacowany.

Zapas kasowy w gotówce został w roku 1898 wydany na zakupno efektów.

Oprócz papierów wartościowych, wykazanych pod poz. 4a) dochodów, pobrano z depozytu c. k. Sądu krajowego we Lwowie następujące kosztowności: 1) monetę złotą włoską (20 lirów) wartości 9 zł. 20 ct.; — 2) monetę złotą belgijską (20 franków) wartości 9 zł. 20 ct.; — 3) monetę złotą angielską (gwineę) wartości 12 zł. 50 ct. i złoty zegarek anker o pojedynczej kopercie wartości 24 zł.

LIV. Fundacya ś. p. Wiktora z Baworowa hr. Baworowskiego.

Rubryka	Pozycja	B) Majątek obrotowy	Należyłość		Uiszczenie		Należyłość pozostała z końcem roku 1897	
			zł.	ct.	zł.	ct.	zł.	ct.
		D o c h o d y.						
		1. Dobra ziemskie.						
1	Odsetki:							
	α) od efektów :							
	α) od 4 ^o / _o							
	listów							
	zast.							
	Tow.							
	kred.							
	ziem. .	27.694 zł. — ct.						
	β) od 4 ^o / _o							
	listów							
	Banku							
	kraj. .	1.935 " — "						
	γ) od 4 ^o / _o							
	obliga-							
	cyj gal.							
	fund.							
	propin.	14.970 " — "						
	δ) od 4 ^o / _c							
	obliga-							
	cyj po-							
	życzki							
	kraj.							
	z roku							
	1893 .	2.506 " — "						
	ε) od 4 ^o / _o							
	obliga-							
	cyj po-							
	życzki							
	miasta							
	Lwowa	1.028 " — "						
	η) od 4 ^o / _o							
	książ.							
	wkład.							
	Banku							
	kraj. .	83. " 33 " 48.216 zł. 33 ct.						
	b) z chwilowej loka-							
	cyj kapitalów .	955 " 06 "						
	razem .	49.171 zł. 39 ct.						
	od tego odsetki bierne	206 " 73 "						
	czysty dochód .		48.964	66	48.964	66	—	—
	Do przeniesienia . .		48.964	66	48.964	66	—	—

LIV. Fundacya ś. p. Wiktora z Baworowa hr. Baworowskiego.

Rubryka	Pozycja	B) Majątek obrotowy	Należyłość		Uiszczenie		Należyłość pozostała z końcem roku 1897	
			zł.	ct.	zł.	ct.	zł.	ct.
		Z przeniesienia	48.964	66	48.964	66	—	—
2		Czynsze dzierżawne:						
		a) z dóbr:						
		α) należyłość zaległa 8.040 zł. — ct.						
		β) należyłość bieżąca 59 942 „ 33 „						
		razem 67.982 zł. 33 ct.						
		od tego zwroty za odjęte dzierżawcom pola 153 „ — „	67.829	33	59.739	71	8.089	62
		b) z młynów:						
		α) należyłość zaległa 780 zł. — ct.						
		β) należyłość bieżąca 7.555 „ 23 „	8.335	23	7.549	32	785	91
		c) z parcel gruntowych w Tarnopolu, Loszniowie, Myszkowicach i Kro- winie	551	—	526	—	25	—
		d) z karczem	268	—	228	—	40	—
		e) z ogrodów:						
		należyłość zaległa 40 zł.						
		odpisano 40 „						
		należyłość bieżąca	45	—	45	—	—	—
		Suma pozycyi 2.	77.028	56	68.088	03	8.940	53
3		Dochody z lasów:						
		a) należyłość zaległa 14 zł. — ct.						
		b) należyłość bieżąca 17.809 „ 40 „	17.823	40	17.815	40	8	—
4		Rozmaite:						
		a) uiszczone należyłości z roku ubie- głego:						
		α) lokacya kapitałów	15.350	73	15.350	73	—	—
		β) zaliczki wyrachowane.	12.300	80	12.300	80	—	—
		b) różne inne:						
		α) należyłość zaległa 365 zł. 20 ct.						
		β) należyłość bieżąca 2.261 „ 79 „	2.626	99	1.281	47	1.345	52
		Suma pozycyi 4.	30.278	52	28.933	—	1.345	52
5		Mylne pobory 27.899 zł. 16 ct.						
		od tego zwrot kore- latywny 27.899 „ 16 „						
		czysty dochód	—	—	—	—	—	—
		Do przeniesienia	174.095	14	163.801	09	10.294	05

LIV. Fundacya ś. p. Wiktora z Baworowa hr. Baworowskiego.

Rubryka	Pozycja	B) Majątek obrotowy	Należyłość		Uiszczenie		Należyłość pozostała z końcem roku 1897	
			zł.	ct.	zł.	ct.	zł.	ct.
		Z przeniesienia	174.095	14	163.801	09	10.294	05
6		Chwilowa lokacya kapitałów na 3 ^o / _o rachunku bieżącym w Banku kraj.: należyłość zaległa . 21.174 zł. 73 ct. przeniesiono na rubrykę dochodów „Rozmaite“ 15.350 „ 73 „	5.824	—	—	—	5.824	—
7		Zaliczki: a) należyłość zaległa 16.364 zł. 55 ct. przeniesiono na rubrykę dochod.: „Rozmaite“ 12.300 „ 80 „ 4.063 zł. 75 ct. b) należyłość bieżąca: α) gotówką 35.875 zł. 52 ct. β) efektami 2.400 „ — „ 38.275 „ 52 „	42.339	27	—	—	42.339	27
8		Depozyta (efekta)	2.400	—	2.400	—	—	—
		Suma dochodów działu I.	224.658	41	166.201	09	58.457	32
		II. Realność we Lwowie.	—	—	—	—	—	—
		Suma dochodów działu II.	—	—	—	—	—	—
		Suma wszystkich dochodów	224.658	41	166.201	09	58.457	32
		Zapasy z początkiem roku 1897 w gotówce	—	—	21.883	93	—	—
		<u>Razem</u>	—	—	188.085	01	—	—

LIV. Fundacya ś. p. Wiktora z Baworowa hr. Baworowskiego.

Uwaga do pozycyi 7. W wykazanej sumie	42.339 zł. 27 ct.
mieszczą się następujące zaliczki:	
a) Drowi Stanisławowi Bielińskiemu na pokrycie wydatków i należności za zastępstwo i sprawowanie administracyi masy spadkowej od 21. grudnia 1894 do 30. czerwca 1896	4.063 zł. 75 ct.
b) Kuratoryi na pokrycie złożonych przez przedsiębiorców kaucyj	2.400 „ — „
c) teźże na pokrycie wydatków administracyjnych w I. kwartale 1898	35.875 „ 52 „
Razem, jak wyżej	<u>42.339 zł. 27 zł.</u>

LIV Fundacya ś. p. Wiktora z Baworowa hr. Baworowskiego.

Rubryka	Pozycya	B) Majątek obrotowy	Należytość		Uiszczenie		Należytość pozostała z końcem roku 1897	
			zł.	ct.	zł.	ct.	zł.	ct.
W y d a t k i.								
I. Dobra ziemskie.								
	1	Płace i zasługi:						
		a) kurator	8.000	—	8.000	—	—	—
		b) syndyk	3.000	—	3.000	—	—	—
		c) zarządca	1.840	—	1.840	—	—	—
		d) kasyer	1.000	—	1.000	—	—	—
		e) nadleśniczy	1.195	—	1.195	—	—	—
		f) adjunkt	420	—	420	—	—	—
		g) leśniczy	575	—	575	—	—	—
		h) inne płace i zasługi	3.550	28	3.550	28	—	—
		Suma pozycyi 1.	19.580	28	19.580	28	—	—
	2	Pensye emerytalne i gracye	1.368	—	1.368	—	—	—
	3	Najem robocizny:						
		a) w lasach	2.115	47	2.115	47	—	—
		b) przy młynach	328	17	328	17	—	—
		Suma pozycyi 3.	2.443	64	2.443	64	—	—
	4	Dokupno karmy (utrzymanie koni)	866	96	866	96	—	—
	5	Konserwacye i adaptacye budynków:						
		a) reszta ceny kupna wewnętrznego urządzenia młyna amerykańskiego w Baworowie, należytość zaległa	5.000	—	5.000	—	—	—
		b) nowe budowle i adaptacye: należytość bieżąca 28.059 zł. 13 ct. od tego zwroty ko- relatywne 3 524 „ 84 „						
		czysty wydatek	24.534	29	24.534	29	—	—
		c) zakupno trzech kamieni młyńskich do młyna w Łoszniowie, należytość bieżąca	114	40	114	40	—	—
		d) zwykle konserwacye	496	69	496	69	—	—
		Suma pozycyi 5.	30.145	38	30.145	38	—	—
	6	Utrzymanie i naprawa sprzę- tów 361 zł. 92 ct. od tego zwrot korela- tywny 25 „ — „						
		czysty wydatek	336	92	336	92	—	—
	7	Koszta kancelaryjne	352	81	252	81	—	—
		Do przeniesienia	55.093	99	55.093	99	—	—

LIV. Fundacya ś. p. Wiktora z Baworowa hr. Baworowskiego

Rubryka	Pozycja	B) Majątek obrotowy	Należyżość		Uiszczenie		Należyżość pozostała z końcem roku 1897	
			zł.	ct.	zł.	ct.	zł.	ct.
		Z przeniesienia . . .	55.093	99	55.093	99	—	—
8	Asekuracya	1.849 zł. 31 ct.						
	od tego zwrot korelatywny	740 „ 61 „						
	czysty wydatek		1.108	70	1.108	70	—	—
9	Podatki, daniny i opłaty	15.413 zł. 07 ct.						
	od tego zwrot korelatywny	535 „ 58 „						
	czysty wydatek		14.877	49	14.877	49	—	—
10	Splata kapitałów i odsetków dłużnych :							
	a) pożyczka w galic. Towarzystwie kredytowym ziemskim we Lwowie :							
	α) należyżość zaległa	8.506 zł. 19 ct.						
	β) należyżość bieżąca	521 „ 75 „	9.027	94	2.828	98	6.198	96
	b) pożyczka w c. k. uprzyw. ogóln. austr. Zakładzie kredytowym ziemskim we Wiedniu :							
	α) należyżość zaległa	31.108 zł. 09 ct.	39.350	56	39.350	56	—	—
	β) należyżość bieżąca	8.242 „ 47 „						
	Suma pozycyi 10.		48.378	50	42.179	54	6.198	96
11	Chwilowa lokacya kapitałów	61.847 zł. 64 ct.						
	od tego zwrot korelatywny	61.847 „ 64 „						
	czysty wydatek		—	—	—	—	—	—
12	Zaliczki :							
	a) gotówką	51.628 zł. 56 ct.						
	od tego zwrot korelatywny	15.753 „ 04 „						
	czysty wydatek		35.875	52	35.875	52	—	—
	b) efektami		2.400	—	2.400	—	—	—
	Suma pozycyi 12.		38.275	52	38.275	52	—	—
13	Rozmaite :							
	a) splata dawnych pretensyj		2.916	18	2.916	18	—	—
	b) ryczałt na objazdy, odszkodowania za ogrody i utrzymanie bydła, odprawy i koszta przesiedlenia oficyalistów		1.813	—	1.813	—	—	—
	Do przeniesienia		4.729	18	4.729	18	—	—
			157.734	20	151.535	24	6.198	96

LIV. Fundacya ś. p. Wiktora z Baworowa hr. Baworowskiego.

Rubryka	Pozycya	Majątek zarodowy	Należytość		Uiszczenie		Należytość pozostała z końcem roku 1897	
			zł.	ct.	zł.	ct.	zł.	ct.
		Z przeniesienia	157.734	20	151.535	24	6.198	96
			4.729	18	4.729	18	—	—
		c) Dr. Ludwik Brudziński, reszta należytości za zarząd dóbr spadkowych	2.738	—	2.738	—	—	—
		d) spisywanie biblioteki	1.203	21	1.203	21	—	—
		e) oszacowanie budynków	657	47	657	47	—	—
		f) taksa depozytowa zapłacona w c. k. Urzędzie podatkowym	3.320	50	3.320	50	—	—
		g) różne pomniejsze:						
		α) należytość zaległa 196 zł. 88 ct. odpisano						
		β) należytość bieżąca	1.171	56	1.171	56	—	—
		Suma pozycyi 13.	13.819	92	13.819	92	—	—
14		Gotówka wydana do majątku zarodowego	83	33	83	33	—	—
15		Depozyta:						
		a) należytość zaległa (gotówka)	4.883	92	324	50	4.559	42
		b) należytość bieżąca (efekta)	2.400	—	—	—	2.400	—
		Suma pozycyi 15.	7.283	92	324	50	6.959	42
		Suma wydatków działu I.	178.921	37	165.762	99	13.158	38
		II. Realność we Lwowie.						
1		Plące:						
		a) bibliotekarz	225	—	225	—	—	—
		b) administrator, zarazem kustosz biblioteki	600	—	600	—	—	—
		c) dozorca domu	360	—	360	—	—	—
		Suma pozycyi 1.	1.185	—	1.185	—	—	—
2		Konserwacya budynku	53	13	53	13	—	—
3		Utrzymanie sprzętów	23	11	23	11	—	—
4		Koszta kancelaryjne	9	08	9	08	—	—
5		Podatki rządowe i gminne	159	78	159	78	—	—
6		Asekuracya budynku	33	13	33	13	—	—
7		Zaliczki 180 zł.						
		od tego zwrot korelatywny 180 „						
		czysty wydatek	—	—	—	—	—	—
		Suma wydatków działu II.	1.463	23	1.463	23	—	—
		Suma wszystkich wydatków	180.384	60	167.226	22	13.158	38
		Zapas z końcem roku 1897 w gotówce .	—	—	20.858	79	—	—
		Razem	—	—	188.085	01	—	—

LIV. Fundacya ś. p. Wiktora z Baworowa hr. Baworowkiego.

Stan majątku obrotowego z końcem roku 1897.

	Szczegół.	Ogoł.
<i>Stan czynny.</i>		
1. Zapas kasowy w gotówce		20.858 zł. 79 ct
2. Należytości czynne:		
a) Włodzimierz Ostrowski, dzierżawca Myszkowie:		
α) reszta raty półrocznej		
płatnej 1. kwietnia 1896	2.700 zł. — ct.	
β) reszta raty półrocznej,		
płatnej 1. października 1897	791 „ — „	
γ) odsetki zwłoki za nie-		
dotrzymanie terminów płatności		
rat dzierżawnych	62 „ 62 „	3.553 zł. 62 ct.
b) Leon Fedorowicz, dzierżawca Baworowa, re-		
szta raty półrocznej płatnej 1. kwietnia 1896	2.250 „ — „	
c) Alojzy Morawski, dzierżawca Łuki wielkiej,		
jak wyżej	2.286 „ — „	
d) Rosenmann i Spka, dzierżawcy młyna w Kro-		
wince, niedopłacony czynsz dzierżawny	780 „ — „	
e) Feiweł Dankner, dzierżawca młyna w Bawo-		
rowie, odsetki zwłoki od później wpłacanych rat czyn-		
szu dzierżawnego	5 „ 91 „	
f) Rada szkolna w Łoszniowie, czynsz na grunta		
odnajęte dla szkoły tamtejszej płatny 1. września 1897	25 „ — „	
g) Bogusław Cieński, czynsz za karczmę w Ło-		
szniowie	40 „ — „	
h) Ks. Łopatyński, za 2 sągi grabowe (reszta)	8 „ — „	
i) Rosenmann i Spka, dzierżawcy młyna w Kro-		
wince, zwrot zapłaconych premij asekuracyjnych	239 „ 68 „	
k) Bogusław Cieński, dzierżawca Łaszniowa, jak		
wyżej	785 „ 54 „	
l) Feiweł Dankner, dzierżawca młyna w Bawo-		
rowie, jak wyżej	320 „ 30 „	
m) Na 3 ⁰ / ₀ rachunku bieżącym w Banku krajowym	5.824 „ — „	
n) Dr. Stanisław Bieliński, zaliczka na pokrycie		
wydatków i należytości za zastępstwo i sprawowanie		
administracyi masy spadkowej	4.063 „ 75 „	
o) Kuratorya, zaliczki:		
α) na pokrycie złożonych kaucyj	2.400 „ — „	
β) na pokrycie wydatków administracyjnych		
w I. kwartale 1898	35.875 „ 52 „	58.457 „ 32 „
	<hr/>	
Suma stanu czynnego		79.316 zł. 11 ct.
Do przeniesienia		79.316 zł. 11 ct.

LIV. Fundacya ś. p. Wiktora z Baworowa hr. Baworowskiego.

	Szczegół.	Ogół.
Z przeniesienia		79.316 zł. 11 ct
<i>Stan bierny</i>		
Należytości bierne:		
a) Pożyczka hipoteczna w galicyjskiem Towarzystwie kredytowem ziemskim we Lwowie (reszta kapitału)	6.198 zł. 96 ct.	
b) Wpłaty dzierżawców dóbr na fundusz stacyi doświadczałnej	173 „ 75 „	
c) Bonifikacye gorzelniane	4.386 „ 67 „	
d) Kaucye przedsiębiorców budowlanych, efektami	2.400 „ — „	
Suma stanu biernego		13.158 zł. 38 ct.
Czysty stan czynny w walucie austryackiej		66.157 zł. 73 ct.

Uwagi. Z powyżej wykazanego zapasu kasowego w gotówce w sumie 20.858 zł. 79 ct
 stanowią, własność obcą — wykazane w należytościach biernych
 wpłaty dzierżawców dóbr na fundusz stacyi doświadczałnej w kwocie 173 zł. 75 ct.

tudzież wypłacone przez c. k. Rząd bonifikacye gorzelniane w kwocie 4.385 „ 67 „

Bonifikacye te zatrzymano na ewentualne pokrycie grzywien, za przestępstwa gorzelniane, których dopuścićby się mogli dzierżawcy gorzeln, a za które c. k. Władze skarbowe czynią odpowiedzialnym właściciela majątku.

Nadto z powodu, że najbliższe dochody za rok 1898 wpłyną dopiero w maju tegoż roku, a spodziewane są znaczniejsze wydatki w I. kwartale tegoż roku zarezerwowano z końcowego zapasu na pokrycie tych wydatków kwotę 16.299 zł. 37 ct.
 razem jak wyżej 20.858 zł. 79 ct.

2) Oprócz powyższych zapasów znajduje się jeszcze w majątku obrotowym nadwyżka w kwocie 5.824 zł., którą pozostawiono na lokacyi na 3% rachunku bieżącym w Banku krajowym.

LV. Fundacya Ludwika z hr. Dunin Borkowskich Niezabitowskiej na rzecz „domu pracy“ czyli Towarzystwa Miłosierdzia we Lwowie.

Rubryka	Pozycja	A) Majątek zarodowy		Należyłość		Uiszczenie		Należyłość pozostała z końcem roku 1897	
		zł.	ct.	zł.	ct.	zł.	ct.	zł.	ct.
		D o c h o d y.							
1	Towarzystwo Miłosierdzia pod godłem „Opatrzności“ we Lwowie, zwrot bezprocentowej pożyczki na budowę własnego domu (spłacalnej w 50 rocznych ratach, począwszy od 1. stycznia 1897)	12.300	—	246	—	12.054	—		
2	Efekta zakupione w wal. koronowej (600 koron, czyli) 300 zł. — ct. od tego efekta spieniężone w walucie austr. 47 „ 10 „								
	rzeczywiste przykupno	252	90	252	90	—	—		
	Suma dochodów	12.552	90	498	90	12.054	—		
3	Zapasy z początkiem roku 1897 w efektach w walucie austr.	—	—	93	27	—	—		
	Razem	—	—	592	17	—	—		
		W y d a t k i.							
1	Gotówka wydana na zakupno efektów 293 zł. 10 ct. od tego za spieniężone efekta 47 „ 10 „								
	czysty wydatek	246	—	246	—	—	—		
	Suma wydatków	246	—	246	—	—	—		
2	Zapasy z końcem roku 1897 w efektach:								
	a) w walucie austriackiej 46 zł. 17 ct.								
	b) w walucie koronowej (600 koron, czyli) 300 „ — „	—	—	346	17	—	—		
	Razem	—	—	592	17	—	—		

LV. Fundacya Ludwiki z hr. Duuin Borkowskich Niezabitowskiej na rzecz „domu pracy“ czyli Towarzystwa Miłosierdzia we Lwowie.

Stan majątku zarodowego z końcem roku 1897.

	Szczegół.	Ogół.
<i>Stan czynny.</i> I. Zapas kasowy w efektach:		
1. 4 ¹ / ₂ % listy zastawne Banku krajowego 600 koron, czyli)	300 zł. — ct.	
2. 4% książeczka Banku krajowego	46 „ 17 „	
II. Należytość czynna: pożyczka Towarzystwa Miłosierdzia pod godłem „Opatrzność“ we Lwowie na budowę własnego domu		
	12.054 „ — „	12.400 zł. 17 ct.
	<u>Suma stanu czynnego</u>	<u>12.400 zł. 17 ct.</u>
<i>Stan bierny.</i> Należytości bierne		— „ — „
Czysty stan czynny w walucie austryackiej		12.400 zł. 17 ct.
W porównaniu z takimże stanem z końcem roku 1896		12.393 „ 27 „
okazuje się przyrost majątku o		<u>6 zł. 90 ct.</u>
a mianowicie: przybyło w efektach	252 zł. 90 ct.	
ubyło w należytości czynnej	<u>246 „ — „</u>	
Czysty przyrost jak wyżej o		<u>6 zł. 90 ct</u>

Uwaga. Ukonstytuowanie tej fundacyi zostało odroczone z powodu, że majątek zakładowy wypożyczono w roku 1896 Towarzystwu Miłosierdzia pod godłem „Opatrzności“ we Lwowie, na budowę własnego domu.

Pożyczka powyższa ma być spłaconą w 50-ciu rocznych ratach, poczynszy od 1. stycznia 1897 (LW. 83.337/96), poczem dopiero nastąpi ukonstytuowanie tej fundacyi.

LV. Fundacya Ludwika z hr. Dunin Borkowskich Niezabitowskiej na rzecz „domu pracy“ czyli Towarzystwa Miłosierdzia we Lwowie.

Rubryka	Pozycja	B) Majątek obrotowy	Należytość		Uiszczenie		Należytość pozostała z końcem roku 1897	
			zł.	ct.	zł.	ct.	zł.	ct.
		D o c h o d y.						
	1	Odsetki od efektów: 4% od listów zast. Banku krajowego 12 zł. — ct. od tego odsetki bierne 1 „ 57 „						
		czysty dochód	10	43	10	43	—	—
		Suma dochodów	10	43	10	43	—	—
	2	Zapasy z początkiem roku 1897 w gotówce	—	—	—	—	—	—
		Razem	—	—	10	43	—	—
		W y d a t k i.						
	1	Zapasy z końcem roku 1897 w gotówce	—	—	10	43	—	—
		Razem	—	—	10	43	—	—

Uwaga. Wykazany powyżej zapas z końcem roku 1897 w gotówce 10 zł. 43 ct. ulokowano z początkiem roku 1898 na książeczkę Banku krajowego w myśl postanowienia Wydziału krajowego (LW. 7.970/98), jako kwotę, pochodzącą z odsetek od efektów zakupywanych za raty wpływające na rzecz majątku zakładowego tej fundacyi tytułem zwrotu wypożyczonego kapitału.

LW. 22.684/1898.

LVI. Fundacya Ludwika z hr. Dunin Borkowskich Niezabitowskiej
 „na rzecz tanich kuchni ludowych we Lwowie“.

Rubryka	Pozycya	A) Majątek zarodowy	Należytość		Uiszczenie		Należytość pozostała z końcem roku 1897	
			zł.	ct.	zł.	ct.	zł.	ct.
		D o c h o d y .						
	1	Gotówka pobrana z majątku obrotowego	17	—	17	—	—	—
	2	Efekta zakupione w walucie austryackiej 232 zł. od tego za spieniężone 215 „						
		rzeczywiste przykupno	17	—	17	—	—	—
		Suma dochodów	34	—	34	—	—	—
	3	Zapás z początkiem r. 1897 w efektach:						
		a) w walucie austr. 19 zł. 71 ct.						
		b) w walucie koronowej (20.900 koron, czyli) 10.450 „ — „	—	—	10.469	71	—	—
		Razem	—	—	10.503	71	—	—
		W y d a t k i .						
	1	Gotówka wydana na zakupno efektów 232 zł. od tego za spieniężone efekta 215 „						
		czysty wydatek	17	—	17	—	—	—
		Suma wydatków	17	—	17	—	—	—
	2	Zapás z końcem roku 1897 w efektach:						
		a) w walucie austr. 36 zł. 71 ct.						
		b) w walucie koronowej (20.900 koron, czyli) 10.450 „ — „	—	—	10.486	71	—	—
		Razem	—	—	10.503	71	—	—

LVI. Fundacya Ludwiki z hr. Dunin Borkowskich Niezabitowskiej
 „na rzecz tanich kuchni ludowych we Lwowie“.

Stan majątku zarodowego z końcem roku 1897.

	Szczegół.	ogół.
<i>Stan czynny. Zapas kasowy w efektach:</i>		
a) w walucie austriackiej: 4% książeczka Banku krajowego	36 zł. 71 ct.	
b) w walucie koronowej: 4% listy zastawne Banku krajowego (20.900 koron, czyli)	10.450 „ — „	10.486 zł. 71 ct.
	<u>Suma stanu czynnego</u>	<u>10.486 zł. 71 ct.</u>
<i>Stan bierny</i>		— „ — „
Czysty stan czynny w walucie austriackiej		<u>10.486 zł. 71 ct.</u>
W porównaniu z takimże stanem z końcem roku 1896		<u>10.469 „ 71 „</u>
okazuje się przyrost majątku o		<u>17 zł. — ct.</u>

LVI. Fundacya Ludwika z hr. Dunin Borkowskich Niezabitowskiej
 “na rzecz tanich kuchni ludowych we Lwowie”.

Rubryka	Pozycja	B) Majątek obrotowy	Należyłość		Uiszczenie		Należyłość pozostała z końcem roku 1897	
			zł.	ct.	zł.	ct.	zł.	ct.
D o c h o d y.								
	1	Odsetki od efektów: 4% od listów zastawnych Banku krajowego	418	—	418	—	—	—
	2	Efektów zakupione w walucie austriackiej	209	—	209	—	—	—
		Suma dochodów	627	—	627	—	—	—
	3	Zapasy z początkiem roku 1897 w gotówce	—	—	417	—	—	—
		Razem	—	—	1.044	—	—	—
W y d a t k i.								
	1	Zasiłki dla tanich kuchni we Lwowie, chrześcijańskiej i izraelskiej po 200 zł.	400	—	200	—	200	—
	2	Gotówka wydana na zakupno efektów	209	—	209	—	—	—
	3	Gotówka wydana do majątku zarodowego	17	—	17	—	—	—
		Suma wydatków	626	—	426	—	200	—
	4	Zapasy z końcem roku 1897:						
		a) w gotówce 409 zł.	—	—	—	—	—	—
		b) w efektach w walucie austriackiej 209 „	—	—	618	—	—	—
		Razem	—	—	1.044	—	—	—

Uwaga. Z wykazanego powyżej zapasu z końcem roku 1897:

a) w gotówce	409 zł.
b) w efektach (książeczka Banku krajowego)	209 „
razem	618 zł.
część (z zapasu w gotówce) w kwocie	200 „

zarezerwowanego na ewentualną wypłatę w roku 1898 zasiłku dla taniej kuchni chrześcijańskiej, asygnowanego do LW. 23.950/97 z dochodów roku 1896, w roku 1897 a dotąd przez zarząd kuchni niepodniesionego; reszta zaś w sumie 418 zł.
 (t. j. część zapasu w gotówce 209 zł. i w efektach 209 zł.) jako przedstawiająca cały czysty dochód tej fundacyi za rok 1897, posłuży na zasiłki dla tanich kuchni, rozdać się mające w roku 1898.

L. W. 22.875/1898.

LVII. Fundusz na zakupno książek do czytania dla uczniów niższych naukowych zakładów przemysłowych w kraju“.

Rubryka	Pozycya	A) Majątek zarodowy	Należytość		Uiszczenie		Należytość pozostała z końcem roku 1897	
			zł.	ct.	zł.	ct.	zł.	ct.
D o c h o d y .								
	1	Gotówka pobrana z majątku obrotowego	4	40	4	40	—	—
	2	Efakta zakupione w walucie austriackiej	4	40	4	40	—	—
		Suma dochodów . . .	8	80	8	80	—	—
	3	Zapasy z początkiem r 1897 w efektach:						
		a) w walucie austriackiej 47 zł. 88 ct.						
		b) w walucie koronowej (2.400 koron, czyli) . 1.200 „ — „	—	—	1.247	88	—	—
		Razem . . .	—	—	1.256	68	—	—
W y d a t k i .								
	1	Gotówka wydana na zakupno efektów .	4	40	4	40	—	—
		Suma wydatków . . .	4	40	4	40	—	—
	2	Zapasy z końcem roku 1897 w efektach:						
		a) w walucie austriackiej 52 zł. 28 ct.						
		b) w walucie koronowej (2.400 koron, czyli) . 1.200 „ — „	—	—	1.252	28	—	—
		Razem . . .	—	—	1.256	68	—	—

Stan majątku zarodowego z końcem roku 1897.

	Szczegół.	Ogół.
<i>Stan czynny. Zapas kasowy w efektach:</i>		
<i>a) w walucie austriackiej:</i>		
4% książeczki Banku krajowego . . .	52 zł. 28 ct.	
<i>b) w walucie koronowej:</i>		
4% listy zastawne galicyjskiego Banku hipotecznego (2.400 koron, czyli)	1.200 „ — „	1.252 zł. 28 ct.
Suma stanu czynnego		1.252 zł. 28 ct.
<i>Stan bierny</i>		— „ — „
Czysty stan czynny w walucie austriackiej		1.252 zł. 28 ct.
W porównaniu z takimże stanem z końcem roku 1896		1.247 „ 88 „
okazuje się przyrost majątku o		4 zł. 40 ct.

LVII. Fundusz „na zakupno książek do czytania dla uczniów niższych naukowych zakładów przemysłowych w kraju“.

Rubryka	Pozycja	B) Majątek obrotowy	Należyłość		Uiszczenie		Należyłość pozostała z końcem roku 1897	
			zł.	ct.	zł.	ct.	zł.	ct.
		D o c h o d y.						
	1	Odsetki od 4 ^o / _o listów zastawnych galic. Banku hipotecznego	48	—	48	—	—	—
		Suma dochodów	48	—	48	—	—	—
	2	Zapasz z początkiem r. 1897 w gotówce	—	—	54	40	—	—
		Razem	—	—	102	40	—	—
		W y d a t k i.						
	1	Gotówka wydana na zakupno książek do czytania dla uczniów niższych naukowych zakładów przemysłowych	50	—	50	—	—	—
	2	Gotówka wydana do majątku zarodowego	4	40	4	40	—	—
		Suma wydatków	54	40	54	40	—	—
	3	Zapasz z końcem roku 1897 w gotówce	—	—	48	—	—	—
		Razem	—	—	102	40	—	—

Uwaga. Wykazanego powyżej zapasu z końcem roku 1897 w gotówce 48 zł., użyto w roku 1898 na zakupno książek do czytania dla uczniów niższych naukowych zakładów przemysłowych, asygnując całą tę gotówkę na ręce Arnulfa Nawratila, c. k. starszego inspektora przemysłowego i Członka komisji dla spraw przemysłowych (LW. 1.069/98).

L. W. 22.873/1898.

LV III. Fundacya Tytusa Kielanowskiego „dla gminy Kędzierzawce“.

Rubryka	Pozycja	A) Majątek zarodowy	Należyłość		Uiszczenie		Należyłość pozostała z końcem roku 1897	
			zł.	ct.	zł.	ct.	zł.	ct.
		D o c h o d y.						
	1	Zapas z początkiem roku 1897 w efektach w walucie koronowej (20.000 koron, czyli)	—	—	10.000	—	—	—
		Razem	—	—	10.000	—	—	—
		W y d a t k i.						
	1	Zapas z końcem roku 1897 w efektach w walucie koronowej (20.000 koron, czyli)	—	—	10.000	—	—	—
		Razem	—	—	10.000	—	—	—

Stan majątku zarodowego z końcem roku 1897.

Stan czynny. Zapas kasowy w efektach w walucie koronowej: :

4 ^o / _o listy zastawne galicyjskiego Towarzystwa kredytowego ziemskiego (20.000 koron, czyli)	10.000 zł.
Suma stanu czynnego	10.000 zł.
<i>Stan bierny</i>	— „
Czysty stan czynny w walucie austriackiej	10.000 zł.
W porównaniu z takimże stanem z końcem roku 1896	10.000 „
okazuje się stan majątku niezmienny	— zł.

Uwaga. Fundacya ta posiada realność położoną w gminie Kędzierzawce, objętą wykazem hipotecznym l. 240 gminy katastralnej Kędzierzawce (LW. 58 602/95), która nie jest oszacowana, zatem wartości jej nie wykazano w stanie majątku z końcem roku 1897.

LVIII. Fundacya Tytusa Kielanowskiego „dla gminy Kędzierzawce“.

Rubryka	Pozycja	B) Majątek obrotowy	Należytość		Uiszczenie		Należytość pozostała z końcem roku 1897	
			zł.	ct.	zł.	ct.	zł.	ct.
		D o c h o d y.						
	1	Odsetki od 4 ^o / _o listów zastawnych galic. Towarzystwa kredytowego ziemskiego	400	—	400	—	—	—
		Suma dochodów . . .	400	—	400	—	—	—
	2	Zapás z początkiem r. 1897 w gotówce	—	—	194	95	—	—
		Razem . . .	—	—	594	95	—	—
		W y d a t k i.						
	1	Dotacya na utrzymanie SS. Służebniczek i ochronki w Kędzierzawcach . . .	400	—	400	—	—	—
		Suma wydatków . . .	400	—	400	—	—	—
	2	Zapás z końcem roku 1897 w gotówce .	—	—	194	95	—	—
		Razem . . .	—	—	594	95	—	—

Uwaga. Wykazany powyżej zapas z końcem roku 1897 w gotówce 194 zł. 95 ct. służy na pokrycie rat kwartalnych dotacyi na utrzymanie SS. Służebniczek i ochronki w Kędzierzawcach, płatnych dnia 1. stycznia i 1. kwietnia 1898 roku z góry (LW. 11.218/98); albowiem odsetki od efektów majątku zarodowego, pokrywać mające wydatki z tytułu wyżej wymienionego, wpłyną w ratach półrocznych z dołu dnia 30. czerwca i 31. grudnia 1898.

LW. 23.354/98.

LIX. Fundacya Tytusa Kielanowskiego „dla gminy Żuratin.

Rubryka	Pozycja	A) Majątek zarodowy	Należytość		Uiszczenie		Należytość pozostała z końcem roku 1897	
			zł.	ct.	zł.	ct.	zł.	ct.
		D o c h o d y.						
	1	Zapás z początkiem r. 1897 w efektach w walucie koronowej (20.000 koron, czyli)	—	—	10.000	—	—	—
		Razem	—	—	10.000	—	—	—
		W y d a t k i.						
	1	Zapás z końcem roku 1897 w efektach w walucie koronowej (20.000 koron, czyli)	—	—	10.000	—	—	—
		Razem	—	—	10.000	—	—	—

Stan majątku zarodowego z końcem roku 1897.

Stan czynny. Zapás kasowy w efektach w walucie koronowej:

4% listy zastawne galicyjskiego Towarzystwa kredytowego ziemskiego (20.000 koron, czyli)	10.000 zł.
Suma stanu czynnego	10.000 zł.

Stan bierny. — „

Czysty stan czynny w walucie austriackiej 10.000 zł.

W porównaniu z stanem z końcem roku 1896 10.000 „

okazuje się stan majątku **niezmieniony** — zł.

Uwaga. Fundacya ta posiada realność położoną w gminie Żuratin, objętą wykazem hipotecznym l. 199 gminy katastralnej Żuratin (LW. 58.602/95), która nie jest oszacowaną, zatem wartości jej nie wykazano w stanie majątku z końcem roku 1897.

LIX. Fundacya Tytusa Kielanowskiego „dla gminy Żuratyń“.

Rubryka	Pozycja	B) Majątek obrotowy	Należytość		Uiszczenie		Należytość pozostała z końcem roku 1897	
			zł.	ct.	zł.	ct.	zł.	ct.
		D o c h o d y.						
	1	Odsetki od 4% listów zastawnych galic. Towarzystwa kredytowego ziemskiego	400	—	400	—	—	—
		Suma dochodów . . .	400	—	400	—	—	—
	2	Zapás z początkiem r. 1897 w gotówce	—	—	194	95	—	—
		<u>Razem . . .</u>	—	—	594	95	—	—
		W y d a t k i.						
	1	Dotacya na utrzymanie SS. Służebniczek i ochronki w Żuratyńie	400	—	400	—	—	—
		Suma wydatków . . .	400	—	400	—	—	—
	2	Zapás z końcem roku 1897 w gotówce .	—	—	194	95	—	—
		<u>Razem . . .</u>	—	—	594	95	—	—

Uwaga. Wykazany powyżej zapas z końcem roku 1897 w gotówce 194 zł. 95 ct. służy na pokrycie rat kwartalnych dotacyi na utrzymanie SS. Służebniczek i ochronki w Żuratyńie, płatnych dnia 1. stycznia i 1. kwietnia 1898 roku z góry (LW. 11.218/96); albowiem odsetki od efektów majątku zarodowego, pokrywać mające wydatki z tytułu wyżej wymienionego, wpłyną w ratach półrocznych z dołu dnia 30. czerwca i 31. grudnia 1898 roku.

LW. 23.355/1898.

LX. Fundacya ś. p. Tytusa Kielanowskiego dla nieuleczalnych chorych chrześcian we Lwowie.

Rubryka	Pozycya	A) Majątek zarodowy	Należyżość		Uiszczenie		Należyżość pozostała z końcem roku 1897	
			zł.	ct.	zł.	ct.	zł.	ct.
D o c h o d y.								
	1	Gotówka za odsetki mylnie pobrane do majątku zarodowego 1.227 zł. od tego gotówka wydana do majątku obrotowego 1.227 „						
		czysty dochód	—	—	—	—	—	—
	2	Zapas z początkiem rok 1897 w efektach:						
		a) w walucie austr. — zł. 75 ct.						
		b) w walucie koronowej (122.700 koron, czyli) 61.350 „ — „	—	—	61.350	75	—	—
		Razem	—	—	61.350	75	—	—
W y d a t k i.								
	1	Zapas z końcem roku 1897 w efektach:						
		a) w walucie austr. — zł. 75 ct.						
		b) w walucie koronowej (122.700 koron, czyli) 61.350 „ — „	—	—	61.350	75	—	—
		Razem	—	—	61.350	75	—	—

Stan majątku zarodowego z końcem roku 1897.

Stan czynny. Zapas kasowy w efektach:	Szczegół	Ogół
a) w walucie austriackiej:		
4% książeczki Banku krajowego	— zł. 75 ct.	
b) w walucie koronowej:		
1. 4% listy zastawne galicyjskiego Towarzystwa kredytowego ziemskiego (120.600 koron, czyli)	60.300 „ — „	
2. 4% listy zastawne galicyjskiego Banku krajowego (2.100 koron, czyli)	1.050 „ — „	61.350 zł. 75 ct.
Stan bierny		— „ — „
Suma stanu czynnego		61.350 zł. 75 ct.
W porównaniu z takimże stanem z końcem roku 1896		61.360 „ 75 „
okazuje się stan majątku niezmienny		— zł. — ct.

LX. Fundacya ś. p. Tytusa Kielanowskiego dla nieuleczalnych chorych chrześcian we Lwowie.

Rubryka	Pozycja	B) Majątek obrotowy	Należyłość		Uiszczenie		Należyłość pozostała z końcem roku 1897	
			zł.	ct.	zł.	ct.	zł.	ct.
		D o c h o d y.						
	1	Odsetki od efektów :						
		a) 4 ⁰ / ₀ od listów zastawnych galic. Towarzystwa kredytowego ziemskiego . . . 2.412 zł.						
		b) 4 ⁰ / ₀ od listów zastawnych Banku krajowego . . . 42 „	2.454	—	2.454	—	—	—
	2	Zakupione efekta w walucie austr. . .	2.454	—	2.454	—	—	—
		Suma dochodów . . .	4.908	—	4.908	—	—	—
	3	Zapas z początkiem r. 1897 w efektach	—	—	4.930	85	—	—
		Razem . . .	—	—	9.838	85	—	—
		W y d a t k i.						
	1	Gotówka wydana na zakupno efektów . . .	2.454	—	2.454	—	—	—
		Suma wydatków . . .	2.454	—	2.454	—	—	—
	2	Zapas z końcem roku 1897 w efektach . . .	—	—	7.384	85	—	—
		Razem . . .	—	—	9.838	85	—	—

Uwaga. Odsetki od kapitału fundacyjnego ulokowane chwilowo, posłużą na zapłacenie w rekursie będącej należyłości skarbowej i na cele fundacyjne.

LW. 18.120/1898.

LXI. Fundacya imienia Wacława Tyzenhauza.

Rubryka	Pozycja	A) Majątek zarodowy	Należyłość		Uiszczenie		Należyłość pozostała z końcem roku 1897	
			zł.	ct.	zł.	ct.	zł.	ct.
D o c h o d y.								
1	Efekta zakupione:							
	a) w walucie austriackiej	13 zł. 19 ct.						
	b) w walucie koronowej							
	(200 koron, czyli)	100 „ — „	113	19	113	19	—	—
	Suma dochodów . . .		113	19	113	19	—	—
2	Zapas z początkiem roku 1897:							
	a) w gotówce	110 zł. 89 ct.						
	b) w efektach:							
	1. w walucie austriackiej	22 „ 84 „						
	2. w walucie koronowej							
	(5.900 koron, czyli)	2.950 „ — „	—	—	3.083	73	—	—
	Razem		—	—	3.196	92	—	—
W y d a t k i.								
1	Gotówka wydana na zakupno efektów		110	89	110	89	—	—
	Suma wydatków		110	89	110	89	—	—
2	Zapas z końcem roku 1897 w efektach:							
	a) w walucie austriackiej	36 zł. 03 ct.						
	b) w walucie koronowej							
	(6.100 koron, czyli)	3 050 „ — „	—	—	3.086	03	—	—
	Razem		—	—	3.196	92	—	—

Stan majątku zarodowego z końcem roku 1897.

Stan czynny. Zapas kasowy w efektach:	Szczegół	Ogół
a) w wal. austr.: 4% książeczka Banku krajowego	36 zł. 03 ct	
b) w walucie koronowej: 4% listy zastawne Banku krajowego (6.100 koron, czyli)	3.050 „ — „	3.086 zł. 03 ct.
Suma stanu czynnego		3.086 zł. 03 ct.
Stan bierny		— „ — „
Czysty stan czynny w walucie austriackiej		3.086 zł. 03 ct.
W porównaniu z takimże stanem z końcem roku 1896		3.083 „ 73 „
okazuje się przyrost majątku o		2 zł. 30 ct.
a mianowicie: przybyło w efektach	113 zł. 19 ct.	
ubyło w gotówce	110 „ 89 „	
Czysty przyrost jak wyżej		2 zł. 30 ct.

LXI. Fundacya im. Wacława Tyzenhauza.

Rubryka	Pozycya	B) Majątek obrotowy	Należytość		Uiszczenie		Należytość pozostała z końcem roku 1897	
			zł.	ct.	zł.	ct.	zł.	ct.
		D o c h o d y.						
1		Odsetki od 4% listów zastawnych Banku krajowego	120	45	120	45	—	—
		Suma dochodów	120	45	120	45	—	—
2		Zapasy z początkiem r. 1897 w gotówce	—	—	—	—	—	—
		<u>Razem</u>	—	—	120	45	—	—
		W y d a t k i.						
1		Wydatki rozmaite (koszta insercyjne)	7	38	7	38	—	—
		Suma wydatków	7	38	7	38	—	—
2		Zapasy z końcem roku 1897 w gotówce	—	—	113	07	—	—
		<u>Razem</u>	—	—	120	45	—	—

Uwaga. Ś. p. fundator, czyniąc zapis dla utworzenia fundacyi swego imienia na cele publiczne pozostawił uznaniu Wydziału krajowego ściślejsze przeznaczenie dochodów, jakie fundacya ta mieć będzie po jej ukonstytuowaniu.

Na tej podstawie Wydział krajowy przystępując do wykonania woli ś. p. fundatora, postanowił uchwałę z dnia 8. maja 1896 (LW. 19.556/96) i na mocy zeznanego aktu fundacyjnego (art. VI.) dochody tej fundacyi, po potrąceniu przynajmniej kwoty 10 zł. na powiększenie majątku zakładowego, obracać na dożywotnie wsparcia dla wychowanków Zakładu ciemnych we Lwowie, którzy opuszczają Zakład po ukończeniu nauki, a nie mają dostatecznego utrzymania.

W roku 1897 nie nadano żadnego wsparcia, dlatego też wykazany powyżej zapas z końcem roku 1897 w gotówce 113 zł. 07 ct. sfruktyfikowano z początkiem roku 1898 na rzecz majątku zakładowego fundacyi (LW. 27.989/98).

W roku 1898 natomiast, począwszy od dnia 1. marca, wydano jedno dożywotnie wsparcie o rocznych 100 zł. dla byleż wychowanki Zakładu dla ciemnych we Lwowie (L. W. 69.476/97).

LXII. Fundacya ks. Karoliny z ks. Ponińskich Lubomirskiej „na utrzymanie i wychowanie 12 sierót w zakładzie św. Heleny we Lwowie“.

Rubryka	Pozytywa	Majątek zarodowy	Należytość		Uiszczenie		Należytość pozostała z końcem roku 1897	
			zł.	ct.	zł.	ct.	zł.	ct.
D o c h o d y.								
1		Odsetki od efektów:						
		a) 4 ¹ / ₂ % od listów zastawnych galic. Banku hipotecznego	348	zł. 75 ct.				
		b) 4 % od listów zastawnych galic. Banku hipotecznego	10	„ — „				
		c) 4 % od listów zastawnych Banku krajow.	36	„ — „				
		d) 4 % od obligacyj galic. propinacyi	372	„ — „	766	75	766	75
2		Efekta zakupione:						
		a) w walucie austryackiej	15	zł. 75 ct.				
		b) w walucie koronowej (1.000 koron, czyli)	500	„ — „				
		razem	515	zł. 75 ct.				
		od tego efekta spieniężone w walucie austr.	500	„ 95 „				
		rzeczywiste przykupno	14	80	14	80	—	—
		Suma dochodów	781	55	781	55	—	—
3		Zapasy z początkiem roku 1897 w efektach:						
		a) w walucie austr.	17.324	zł. 55 ct.				
		b) w walucie koronowej (1.800 koron, czyli)	900	„ — „	—	—	18.224	55
		Razem	—	—	—	—	19.006	10

LXII. Fundacya ks. Karoliny z ks. Ponińskich Lubomirskiej „na utrzymanie i wychowanie 12 sierót w zakładzie św. Heleny we Lwowie“.

Rubryka	Pozycja	Majątek zarodowy	Należytość		Uiszczenie		Należytość pozostała z końcem roku 1897	
			zł.	ct.	zł.	ct.	zł.	ct.
		W y d a t k i.						
1		Przełożonej Zakładu św. Heleny we Lwowie tytułem przypadającej temuż Zakładowi za I. i II. półroczu 1897 roku raty odsetek od kapitału zakładowego fundacyi	766	75	766	75	—	—
2		Gotówka wydana na zakupno efektów 500 zł. 95 ct. od tego za spieniężone efekta 500 „ 95 „						
		czysty wydatek	—	—	—	—	—	—
		Suma wydatków	766	75	766	75	—	—
3		Zapasy z końcem roku 1897 w efektach :						
		a) w walucie austriackiej 16.839 zł. 35 ct.						
		b) w walucie koronowej (2.800 koron, czyli) 1.400 „ — „	—	—	18.239	35	—	—
		Razem	—	—	19.006	10	—	—

LXII. Fundacya ks. Karoliny z ks. Ponińskich Lubomirskiej „na utrzymanie i wychowanie 12 sierót w zakładzie św. Heleny we Lwowie“.

Stan majątku zarodowego z końcem roku 1897.

	Szczegół	Ogół
<i>Stan czynny: Zapas kasowy w efektach:</i>		
a) w walucie austriackiej:		
1. 4 ¹ / ₂ % listy zast. galic. Banku hipot.	7.500 zł. — ct.	
2. 4% obligacye galicyjskiej propinacyi	9.300 „ — „	
3. 4% książeczka Banku krajowego	39 „ 35 „	
b) w walucie koronowej:		
1. 4% listy zastawne galicyjskiego Banku hipotecznego (1.000 koron, czyli)	500 „ — „	
2. 4% listy zastawne Banku krajowego (1.800 koron, czyli)	900 „ — „	18.239 zł. 35 ct.
Suma stanu czynnego		18.239 zł. 35 ct.
<i>Stan bierny</i>		— „ — „
Czysty stan czynny w walucie austriackiej		18.239 zł. 35 ct.
W porównaniu z takimże stanem z końcem roku 1896		18.224 „ 55 „
okazuje się przyrost majątku o		14 zł. 80 ct.

Uwaga. Zanim będące w toku ukonstytuowanie tej fundacyi nastąpi, asygnuje Wydział krajowy czysty dochód z odsetek od efektów majątku zakładowego w ratach półrocznych na utrzymanie i wychowanie 12 sierót w Zakładzie św. Heleny we Lwowie na ręce przełożonej tegoż Zakładu.

Bliższe szczegóły co do aktywowania tej fundacyi, podane są w osobnem sprawozdaniu z czynności Departamentu II. Wydziału krajowego.

L. W. 24.059/1898.

LXIII. Fundacya Maryem Gewürtzowej „na rzecz ubogich izraelitów miasta Dębicy“.

Rubryka	Pozycya	Majątek zarodowy	Należytość		Uiszczenie		Należytość pozostała z końcem roku 1897	
			zł.	ct.	zł.	ct.	zł.	ct.
		D o c h o d y .						
1		Odsetki od efektów :						
		a) 5% od obligacyj jednolitego długu państwa (po potrąceniu 16% podatku dochodowego) 46 zł. 20 ct.						
		b) 4% od listów zastawnych galic. Banku hipotecznego 4 „ — „	50	20	50	20	—	—
2		Efekta zakupione w walucie austr.	22	15	22	15	—	—
		Suma dochodów	72	35	72	35	—	—
3		Zapas z początkiem roku 1897:						
		a) w gotówce 22 zł. 15 ct.						
		b) w efektach:						
		α) w walucie anstr. 1.125 „ 40 „						
		β) w walucie koronowej (200 koron, czyli) 100 „ — „	—	—	1.247	55	—	—
		Razem	—	—	1.319	90	—	—
		W y d a t k i .						
1		Gotówka wydana na zakupno efektów	22	15	22	15	—	—
		Suma wydatków	22	15	22	15	—	—
2		Zapas z końcem roku 1897:						
		a) w gotówce 50 zł. 20 ct.						
		b) w efektach:						
		α) w walucie austr. 1.147 „ 55 „						
		β) w walucie koronowej (200 koron, czyli) 100 „ — „	—	—	1.297	75	—	—
		Razem	—	—	1.319	90	—	—

LXIII. Fundacya Maryem Gewürtzowej „na rzecz ubogich izraelitów miasta Dębicy“.

Stan majątku zarodowego z końcem roku 1897.

	Szczegół	Ogół
<i>Stan czynny.</i> Zapas kasowy: a) w gotówce		50 zł. 20 ct.
b) w efektach:		
α) w walucie austryackiej:		
1. 5% obligacye jednolitego długu państwa (renta papierowa)	1.100 zł. — ct.	
2. 4% książeczka Banku krajowego	47 „ 55 „	
β) w walucie koronowej:		
4% listy zastawne galicyjskiego Banku hipotecznego (200 koron, czyli)	100 „ — „	1.247 „ 55 „
Suma stanu czynnego		1.297 zł. 75 ct.
<i>Stan bierny</i>		— „ — „
Czysty stan czynny w walucie austryackiej		1.297 zł. 75 ct.
W porównaniu z takimże stanem z końcem roku 1896		1.247 „ 55 „
okazuje się przyrost majątku o		50 zł. 20 ct.
a mianowicie: przybyło a) w gotówce	28 zł. 05 ct.	
b) w efektach	22 „ 15 „	
Przyrost jak wyżej		50 zł. 20 ct.

Uwaga. Fundacya ta nie jest jeszcze ukonstytuowaną, a zanim to nastąpi, fruktyfikuje się wszelkie dochody w gotówce w celu powiększenia zakładowego majątku. W tym też celu sfruktyfikowano z początkiem roku 1898 wykazany powyżej z końcem roku 1897 zapas w gotówce 50 zł. 20 ct. (LW. 28.258/98).

Bliższe szczegóły co do aktywowania tej fundacyi podane są w osobnem sprawozdaniu z czynności Departamentu II. Wydziału krajowego.

L.W. 24.060/1898.

LXIV Fundacya ks. Jana Szafiarskiego i Franciszki Ksawery Czajkowskiej dla Czarnego Dunajca.

Rubryka	Pozycja	Majątek zarodowy	Należyłość		Uiszczenie		Należyłość pozostała z końcem roku 1897	
			zł.	ct.	zł.	ct.	zł.	ct.
		D o c h o d y.						
	1	Gotówka złożona przez księdza Jana Szafiarskiego jako kapitał zakładowy	500	—	500	—	—	—
	2	Efektów zakupione: a) w walucie austriackiej 23 zł. b) w walucie koron. (1.000 koron, czyli) 500 „	523	—	523	—	—	—
	3	Odsetki od 4% listów zastawnych Banku krajowego	11	50	11	50	—	—
		Suma dochodów	1.034	50	1.034	50	—	—
	4	Zapasy z początkiem roku 1897	—	—	—	—	—	—
		Razem	—	—	1.034	50	—	—
		W y d a t k i.						
	1	Gotówka wydana na zakupno efektów	511	50	511	50	—	—
		Suma wydatków	511	50	511	50	—	—
	2	Zapasy z końcem roku 1897 w efektach: a) w walucie austriackiej 23 zł. b) w walucie koronowej (1.000 koron, czyli) 500 „	—	—	523	—	—	—
		Razem	—	—	1.034	50	—	—

Stan majątku zarodowego z końcem roku 1897.

Stan czynny. Zapasy kasowy w efektach:	Szczegół	Ogół
a) w walucie austriackiej:		
4% książeczka Banku krajowego	23 zł.	
b) w walucie koronowej:		
4% listy zastawne Banku krajowego (1.000 koron, czyli)	500 „	523 zł
Suma stanu czynnego		523 zł
Stan bierny		— „
Czysty stan czynny w walucie austriackiej		523 ct.

Uwaga. Fundacya ta wejdzie w życie wedle życzenia fundatora wówczas, gdy złożony na jej utworzenie pierwotny kapitał dojdzie do sumy 256.000 zł. wal. austr. Zanim to nastąpi, fruktyfikuje się wszelkie dochody fundacyi, pochodzące z odsetek od efektów majątku zakładowego, w celu powiększenia tego majątku.

LW. 24.307/1898.

LXV. Fundacya ks. Jana Szaflarskiego i Franciszki Ksawery Czajkowskiej dla Dębicy.

Rubryka	Pozycya	Majątek zarodowy	Należytość		Uiszczenie		Należytość pozostała z końcem roku 1897	
			zł.	ct.	zł.	ct.	zł.	ct.
		D o c h o d y.						
	1	Gotówka złożona przez ks. Jana Szaflarskiego jako kapitał zakładowy	500	—	500	—	—	—
	2	Efakta zakupione:						
		a) w walucie austriackiej 23 zł.						
		b) w walucie koronowej (1.000 koron, czyli) 500 „	523	—	523	—	—	—
	3	Odsetki od efektów: 4% od listów zastawnych Banku krajowego	11	50	11	50	—	—
		Suma dochodów	1.034	50	1.034	50	—	—
	4	Zapasz z początkiem roku 1897	—	—	—	—	—	—
		Razem	—	—	1.034	50	—	—
		W y d a t k i.						
	1	Gotówka wydana na zakupno efektów	511	50	511	50	—	—
		Suma wydatków	511	50	511	50	—	—
	2	Zapasz z końcem roku 1897 w efektach:						
		a) w walucie austriackiej 23 zł.						
		b) w walucie koronowej (1.000 koron, czyli) 500 „	—	—	523	—	—	—
		Razem	—	—	1.034	50	—	—

Stan majątku zarodowego z końcem roku 1897.

<i>Stan czynny.</i> Zapasz kasowy w efektach:	Szczegół.	Ogół.
a) w walucie austriackiej:		
4% książeczki Banku krajowego	23 zł.	
b) w walucie koronowej:		
4% listy zastawne Banku krajowego (1.000 koron, czyli)	500 „	523 zł.
Suma stanu czynnego		523 zł.
<i>Stan bierny</i>		— „
Czysty stan czynny w walucie austriackiej		523 zł.

Uwaga. Fundacya ta wejdzie w życie, wedle życzenia fundatora wówczas, gdy złożony na jej utworzenie pierwotny kapitał dojdzie do wysokości sumy 256.000 zł. wal. austr. Zanim to nastąpi, fruktyfikuje się wszelkie dochody fundacyi, pochodzące z odsetek od efektów majątku zakładowego, w celu powiększenia tegoż majątku.

LW. 24.306/1898.

LXVI. Fundacya ś. p. Róży z Rosnowskich hr. Lanckorońskiej.

Rubryka	Pozycja	A) Majątek zarodowy	Należyłość		Uiszczenie		Należyłość pozostała z końcem roku 1897	
			zł.	ct.	zł.	ct.	zł.	ct.
		D o c h o d y.						
	1	Efekta pobrane jako część ceny kupna realności przy ul. Trzeciego Maja l. 11, w walucie austryackiej	40.000	—	40.000	—	—	—
	2	Reszta ceny kupna powyższej realności	40.000	—	—	—	40.000	—
	3	Efekta pobrane z depozytów jako zakupione, w walucie austryackiej	803	61	803	61	—	—
	4	Gotówka pobrana za spieniężone efekta	2.498	26	2.498	26	—	—
		Suma dochodów	83.301	87	43.301	87	40.000	—
	5	Zapasz z początkiem roku 1897	—	—	—	—	—	—
		Razem	—	—	43.301	87	—	—
		W y d a t k i.						
	1	Gotówka wydana do majątku obrotowego	2.498	26	2.498	26	—	—
	2	Efekta spieniężone w walucie austryackiej	2.498	26	2.498	26	—	—
		Suma wydatków	4.996	52	4.996	52	—	—
	3	Zapasz z końcem roku 1897 efektami w walucie austryackiej	—	—	38.305	35	—	—
		Razem	—	—	43.301	87	—	—

Stan majątku zarodowego z końcem roku 1897.

<i>Stan czynny.</i>	1. Zapasz kasowy w efektach w wal. austr.:	Szczegół.	Ogół.
	a) 4% ksiąteczki Banku krajowego	29.305 zł. 35 ct.	
	b) 4% ksiąteczka galicyjskiej Kasy oszczędności	9.000 " — "	38.305 zł. 35 ct.
	2. Należyłości czynne: Reszta ceny kupna realności przy ulicy Trzeciego Maja l. 11		40.000 " — "
	Suma stanu czynnego		78.305 zł. 35 ct.
<i>Stan bierny</i>			— " — "
Czysty stan czynny w walucie austryackiej			78.305 zł. 35 ct.

LXVI. Fundacya ś. p. Róży z Rosnowskich hr. Lanckorońskiej.

Rubryka	Pozycja	B) Majątek obrotowy	Należyłość		Uiszczenie		Należyłość pozostała z końcem roku 1897	
			zł.	ct.	zł.	ct.	zł.	ct.
		D o c h o d y.						
	1	Nadwyżka dochodów z administracyi realności przy ulicy Trzeciego Maja l. 11	1.424	77	1.424	77	—	—
	2	Gotówka pobrana z majątku zarodowego na pokrycie niedoboru majątku obrotowego	1.694	65	1.694	65	—	—
		Suma dochodów	3.119	42	3.119	42	—	—
	3	Zapas z początkiem roku 1897	—	—	—	—	—	—
		Razem	—	—	3.119	42	—	—
		W y d a t k i.						
	1	Należyłość rządowa od fundacyi 3.923 zł. 03 ct. od tego gotówka pobrana z majątku zarodowego z tytułu zwróconej przez c. k. Urząd podatkowy, a także zarachowanej nadpłaty powyższej należyłości 803 „ 61 „	3.119	42	3.119	42	—	—
		Suma wydatków	3.119	42	3.119	42	—	—
	2	Zapas z końcem roku 1897	—	—	—	—	—	—
		Razem	—	—	3.119	42	—	—

Uwaga. Wyjaśnienia co do ukonstytuowania i aktywowania tej fundacyi zamieszczone są w osobnem sprawozdaniu z czynności Departamentu II. Wydziału krajowego.

LXVII. Depozyta gminne serwitutowe.

Rubryka	Pozycja	D o c h o d y	Należytość		Uiszczenie		Należytość pozostała z końcem roku 1897	
			zł.	ct.	zł.	ct.	zł.	ct.
I.	1	Kapitały odebrane w zarząd	—	—	—	—	—	—
II.		Odsetki:						
	2	od 4 ^o / _o obligacyj pożyczki krajowej z r. 1893	3.969	86	3.969	86	—	—
	3	od 4 ¹ / ₂ ^o / _o listów zastawnych Banku krajowego	5.302	32	5.302	32	—	—
	4	od 4 ^o / _o listów zastawnych Banku krajowego	4.482	16	4.482	16	—	—
III.		Efekta zakupione:						
	5	4 ^o / _o obligacye pożyczki krajowej z r. 1893 (12.2000 koron, czyli)	6.100	—	6.100	—	—	—
	6	4 ^o / _o listy zastawne Banku krajowego (34.100 koron, czyli)	17.050	—	17.050	—	—	—
	7	4 ^o / _o książeczki Banku krajowego	61	91	61	91	—	—
IV.		Gotówka ze spieniężenia :						
	8	4 ^o / _o obligacyj pożyczki krajowej z r. 1893	783	80	783	80	—	—
	9	4 ^o / _o obligacyj pożyczki krajowej z r. 1893, wylosowanych	5.000	—	5.000	—	—	—
	10	4 ¹ / ₂ ^o / _o listów zastawnych Banku krajowego	2.664	05	2.664	05	—	—
	11	4 ¹ / ₂ ^o / _o listów zastawnych Banku krajowego, wylosowanych	2.500	—	2.500	—	—	—
	12	4 ^o / _o listów zastawnych Banku krajowego	1.759	—	1.759	—	—	—
	13	4 ^o / _o listów zastawnych Banku krajowego, wylosowanych	900	—	900	—	—	—
V.		Zamiana:						
	14	4 ¹ / ₂ ^o / _o listów zastawnych Banku krajowego	16.000	—	16.000	—	—	—
	15	4 ^o / _o listów zastawnych Banku krajowego (116.400 koron, czyli)	58.200	—	58.200	—	—	—
	16	4 ^o / _o obligacyj pożyczki krajowej z r. 1893 (10.000 koron, czyli)	5.000	—	5.000	—	—	—
		Suma dochodów	129.773	10	129.773	10	—	—

LXVII. Depozyta gminne serwitutowe.

Rubryka	Pozycja	D o c h o d y	Należytość		Uiszczenie		Należytość pozostała z końcem roku 1897	
			zł.	ct.	zł.	ct.	zł.	ct.
VI.		Zapas z początkiem roku 1897 :						
		1) w gotówce 9.138 zł. 58 ct.						
		2) w efektach :						
		a) 4 ^o / _o obliga- cye pożycz- ki krajow. z r. 1893 (206.200 kor., czyli) 103.100 zł. — ct.						
		b) 4 ¹ / ₂ ^o / _o listy zast. Banku krajowego 119.050 zł. — ct.						
		c) 4 ^o / _o listy zast. Banku krajowego (210.500 kor., czyli) 105.250 zł. — ct.						
		d) 4 ^o / _o książę- czki Banku krajowego 79 zł. 35 ct. 327.479 „ 35 „	—	—	336.617	93	—	—
		Razem	—	—	466.391	03	—	—

LXVII. Depozyta gminne serwitutowe.

Rubryka	Pozycja	W y d a t k i	Należytość		Uiszczenie		Należytość pozostała z końcem roku 1897	
			zl.	ct.	zl.	ct.	zl.	ct.
I.		Kapitały zwrócone gminom:						
	1	w gotówce	4.445	18 ¹ / ₂	4.445	18 ¹ / ₂	—	—
	2	w 4 ^o / _o obligacyach pożyczki krajowej z roku 1893 (11.400 koron, czyli)	5.700	—	5.700	—	—	—
	3	w 4 ^o / _o książeczkach Banku krajowej	99	63	99	63	—	—
II.		Zwroty za kupony:						
	4	od 4 ^o / _o obligacyj pożyczki krajowej z roku 1893	9	53	9	53	—	—
	5	od 4 ^o / _o listów zastawnych Banku krajowego	123	30	123	30	—	—
III.		Gotówka na zakupno:						
	6	4 ^o / _o obligacyj pożyczki krajowej z r. 1893	5.993	50	5.993	50	—	—
	7	4 ^o / _o listów zastawnych Banku krajowego	16.669	35	16.669	35	—	—
	8	4 ^o / _o książeczek Banku krajowego	61	91	61	91	—	—
IV.		Efekta spieniężone:						
	9	4 ¹ / ₂ ^o / _o listy zastawne Banku krajowego	2.650	—	2.650	—	—	—
	10	4 ¹ / ₂ ^o / _o listy zastawne Banku krajowego, wylosowane	2.500	—	2.500	—	—	—
	11	4 ^o / _o listy zastawne Banku krajowego (3.600 koron, czyli)	1.800	—	1.800	—	—	—
	12	4 ^o / _o listy zastawne Banku krajowego, wylosowane (1.800 koron, czyli)	900	—	900	—	—	—
	13	4 ^o / _o obligacye pożyczki krajowej z r. 1893 (1.600 koron, czyli)	800	—	800	—	—	—
	14	4 ^o / _o obligacye pożyczki krajowej z r. 1893, wylosowane (10.000 koron, czyli)	5.000	—	5.000	—	—	—
V.		Zamiana:						
	15	4 ¹ / ₂ ^o / _o listów zastawnych Banku krajowego	16.000	—	16.000	—	—	—
	16	4 ^o / _o listów zastawnych Banku krajowego (116.400 koron, czyli)	58.200	—	58.200	—	—	—
	17	4 ^o / _o obligacyj pożyczki krajowej z r. 1893 (10.000 koron, czyli)	5.000	—	5.000	—	—	—
VI.		Rozmaite wydatki:						
	18	Koszta senzaryi, prowizyi Banku i stempli	9	50	9	50	—	—
		Suma wydatków	125.961	90¹/₂	125.961	90¹/₂	—	—
		Do przeniesienia	125.961	90 ¹ / ₂	125.961	90 ¹ / ₂	—	—

LXVII. Depozyta gminne serwitutowe.

Rubryka	Pozycja	Majątek zarodowy	Należyłość		Uiszczenie		Należyłość pozostała z końcem roku 1897	
			zł.	ct.	zł.	ct.	zł.	ct.
VII.		Z przeniesienia	125.961	90 ¹ / ₂	125.961	90 ¹ / ₂	—	—
		Zapas z końcem roku 1897:						
		1) w gotówce	9.187	49 ¹ / ₂ ct.				
		2) w efektach:						
		a) 4 ⁰ / ₁₀₀ obli- gacye pożyczki krajowej z r. 1893 (195.400 koron, czyli)	97.700	— ct.				
		b) 4 ¹ / ₂ ⁰ / ₁₀₀ li- sty zast. Banku krajow.	113.900	„ — „				
		c) 4 ⁰ / ₁₀₀ listy zastawn. Banku krajow. (239.200 koron, czyli)	119.600	„ — „				
		d) 4 ⁰ / ₁₀₀ ksią- żeczki Banku krajow.	41 „ 63 „ 331.241 „ 63 „		340.429	12 ¹ / ₃	—	—
		Razem			466.391	03	—	—

LXVII. Depozyta gminne serwitutowe.

Stan depozytów serwitutowych z końcem roku 1897.

	Szczegół.	Ogół.
<i>Stan czynny. 1. Zapas kasowy:</i>		
a) w gotówce	9.187 zł. 49 ¹ / ₂ ct.	
b) w efektach :		
α) 4 ⁰ / ₁₀₀ obligacye gali- cyjskiej pożyczki krajowej z ro- ku 1893 (195.400 koron, czyli) .	97.700 zł. — ct.	
β) 4 ¹ / ₂ ⁰ / ₁₀₀ listy zasta- wne Banku krajowego	113.900 „ — „	
γ) 4 ⁰ / ₁₀₀ listy zastawne Banku krajowego (239.200 koron, czyli)	119.600 „ — „	
δ) 4 ⁰ / ₁₀₀ książeczka Banku krajowego	41 „ 63 „	331.241 „ 63 „
	<hr/>	340.429 zł. 12 ¹ / ₂ ct.
2. Należytości czynne		— „ — „
Suma stanu czynnego		<hr/> 340.429 zł. 12 ¹ / ₂ ct. <hr/>
<i>Stan bierny: Należytości bierne</i>		— zł. — ct.
<i>Czysty stan czynny w walucie austryackiej</i>		<hr/> 340.429 zł. 12 ¹ / ₂ ct. <hr/>

L. W 6.521/1898.

Stan depozytów serwitutowych z końcem roku 1897.

Liczba porz.	Nazwa gminy	Zapasy kasowy z końcem roku 1897.						
		w gotówce		4½%		4%		
		zł.	ct.	zł.	koron	Obligacye pożyczki krajowej z roku 1893 koron	książeczki Banku krajowego zł. ct.	
1	Balice	35	74	50	600	700	—	—
2	Bącz	77	95½	550	2.700	3.000	—	—
3	Białogłowy	60	24½	1.100	700	200	—	—
4	Biedaczów	129	22	750	6.300	1.800	—	—
5	Bilsko z Białą	33	51½	550	300	400	—	—
6	Błedowa	45	68	300	600	200	—	—
7	Bohorodeczany	298	86½	7.600	5.200	4.100	—	—
8	Brzoza królewska	536	28½	3.150	16.300	25.700	—	—
9	Brzyska mała i Wólka	399	31½	9.050	11.200	4.800	—	—
10	Brzyska wola	55	30	400	100	200	—	—
11	Bujaków	56	72½	350	300	—	—	—
12	Chocień	44	98½	250	700	200	—	—
13	Czudeckie przedm.	98	97	950	1.100	3.000	—	—
14	Daszówka	29	34½	200	200	—	—	—
15	Dobrynin	28	38	100	1.200	400	—	—
16	Drohojów	172	87½	1.300	3.700	6.300	—	—
17	Dziurdziów	99	07	1.650	1.700	900	—	—
18	Futoma	30	43	—	200	100	—	—
19	Gdeszyce	58	37	850	700	600	—	—
20	Gilowice	146	06	2.250	7.100	2.400	—	—
21	Godowa	37	14	450	800	400	—	—
22	Grojec	20	40	250	500	200	—	—
23	Górno	59	29½	1.100	500	—	—	—
24	Homrzyska	204	17	3.550	5.600	3.700	—	—
25	Hryniówka	48	90	100	1.500	600	—	—
26	Hucisko	117	90	2.050	2.200	3.100	—	—
27	Iwonicz	146	26	2.400	4.400	800	—	—
28	Jankowce	30	17½	500	600	700	—	—
29	Jastrzębica	180	26	1.300	3.400	7.500	—	—
30	Jastrzębiec	35	75	250	700	200	—	—
31	Kalnica	38	69½	400	800	1.400	—	—
32	Klimkówka	76	75½	50	1.700	2.400	—	—
33	Kobylany	76	41	2.050	1.300	200	—	—
34	Kocień	80	26	2.100	1.800	1.100	—	—
35	Krzeszów	336	02½	3.750	8.200	15.500	—	—
36	Krowica hołodowska	31	06	200	500	—	25	26
37	Krządki	248	35	3.100	8.200	5.400	—	—
38	Krzepiówka	18	14	150	200	—	—	—
39	Kuźaczkowce	19	64½	100	800	—	—	—
40	Kurów	121	74	1.500	2.100	3.300	—	—
41	„ i Wola Kurowska	60	32½	600	2.100	200	—	—
42	Kukowa	156	92½	3.050	3.000	3.200	—	—
43	Krzywe	24	27½	50	—	—	—	—
44	Lachowice	329	65½	2.650	8.000	14.600	—	—
45	Las	157	79	1.500	7.400	3.000	—	—
	Do przeniesienia	5.093	63	64.600	127.200	122.500	25	26

Liczba porz.	Nazwa gminy	Zapas kasowy z końcem roku 1897.						
		w gotówce		4 1/2 %		4 %		
		zł.	ct.	zł.	koron	Obbligacje pożyczki krajowej z roku 1893 koron	książeczki Banku krajowego zł. et.	
	Z przeniesienia . . .	5.093	63	64.600	127.200	122.500	25	26
46	Lubliniec nowy . . .	158	67 1/2	2.900	3.300	5.400	—	—
47	Lubliniec stary . . .	141	76 1/2	1.250	5.200	2.400	—	—
48	Labowice . . .	126	97 1/2	1.500	4.900	3.200	—	—
49	Łęki kobyłańskie . . .	66	51	150	1.900	900	—	—
50	Łatacz . . .	43	03 1/2	400	2.100	—	—	—
51	Maciejowa . . .	173	09	2.000	6.100	2.800	—	—
52	Markowizna . . .	160	77	2.250	4.700	2.900	—	—
53	Mechawiec . . .	46	85 1/2	600	300	200	—	—
54	Niwra . . .	89	40 1/2	450	1.400	2.300	—	—
55	Pewelka . . .	114	60 1/2	900	4.000	600	—	—
56	Pewel . . .	169	49	600	2.700	9.200	—	—
57	Pieczarna . . .	49	24	50	100	—	—	—
58	Podhorce . . .	60	98	650	900	1.400	—	—
59	Poręby z Rudą . . .	45	07 1/2	250	1.800	—	—	—
60	Postolów . . .	47	16	300	1.000	1.800	—	—
61	Roztoka mała . . .	68	03	650	900	1.000	—	—
62	Roztoka ze Składzistem . . .	101	28	1.750	2.100	1.100	—	—
63	Ruda . . .	77	40	700	1.800	1.300	—	—
64	Rudawka . . .	39	28	100	300	700	—	—
65	Rybne . . .	67	28 1/2	850	400	600	—	—
66	Rychwałek . . .	80	80	350	1.100	1.500	—	—
67	Sapahów . . .	218	82	2.800	6.200	8.600	—	—
68	Siechów . . .	50	07	400	600	1.000	—	—
69	Ślemień . . .	286	36 1/2	4.900	6.800	6.000	—	—
70	Toporzyska . . .	21	30	—	—	1.600	—	—
71	Turza . . .	46	49	700	500	—	—	—
72	Trzebuska . . .	71	36 1/2	1.350	800	—	—	—
73	Trzciana . . .	12	65 1/2	100	400	400	—	—
74	Tuchla . . .	132	20 1/2	2.700	2.700	3.200	—	—
75	Warzochy . . .	38	50	50	100	—	—	—
76	Wertelka . . .	13	38	200	500	400	—	—
77	Wierczany . . .	116	11	1.050	1.900	4.600	—	—
78	Wojkówka . . .	19	03 1/2	350	400	300	—	—
79	Wola postołowska . . .	41	36 1/2	450	1.000	800	—	—
80	Wola rajnowa . . .	11	86	100	200	200	—	—
81	Wola zarzycka . . .	695	60 1/2	12.550	35.000	2.500	—	—
82	Wownia . . .	8	80	150	100	—	—	—
83	Wysoczany . . .	32	61 1/2	400	400	200	—	—
84	Wysoka . . .	21	70	50	100	100	—	—
85	Zaborze . . .	40	90	150	1.600	600	—	—
86	Zalesie . . .	63	64 1/2	750	700	400	—	—
87	Załuże . . .	70	63	300	1.400	600	—	—
88	Zamurze . . .	37	11 1/2	200	1.400	600	—	—
89	Zastawce . . .	66	44 1/2	750	1.300	1.300	—	—
90	Żezawa . . .	49	18 1/2	200	900	200	—	—
91	Gąsienicowy Potok . . .	—	—	—	—	—	16	37
	Razem . . .	9.187	49 1/2	113.900	239.200	195.400	41	63

LXVIII. Depozyta ogólne.

L. czba porząd.	P o s z c z e g ó l n i e n i e	Gotówka		Efekta	
		zł.	ct.	imien.	wart.
D o c h o d y.					
A) W kasie krajowej:					
I.	Kaucye i wadya przedsiębiorców na drogach krajowych	30.421	43	52.523	05
II.	Kaucye i wadya dzierżawców krajowych opłat konsumcyjnych	27.509	54	20.808	45
III.	Kaucye służbowe urzędników i służ tudzież kaucye przedsiębiorców	21.812	07	423.657	01
IV.	Depozyta rozmaite	178.509	05 ^{1/2}	429.775	94
V.	Kondykta na płace urzędników	12.123	81	—	—
VI.	Podatek od plac urzędników	14.793	94	—	—
VII.	Premie asekuracyjne	1.073	40	—	—
VIII.	Opłaty pośmiertne od spadków na rzecz szpitala powszechnego we Lwowie	13.189	47	—	—
IX.	Mylne pohory c. k. kas rządowych	3.069	53	—	—
X.	Fundacya ś. p. Oktawa Pietruskiego	31	30	—	—
XI.	Taksy od dekretów nominacyjnych urzędników i służ	402	35	—	—
XII.	Depozyta funduszów stypendyjnych	3.446	81	3.899	70
XIII.	Depozyta szpitala św. Łazarza w Krakowie	19	50	—	—
XIV.	Depozyta administracyi dóbr „Winniki“	—	—	—	—
XV.	Fundusz „pro praeterito“ budowy dróg krajowych	468	56	2.849	69
XVI.	Zwroty zasiłków, udzielanych chwilowo dziennikom funduszowym	40.000	—	—	—
	Razem	346.870	76 ^{1/2}	933.513	84
	Do przeniesienia	346.870	76 ^{1/2}	933.513	84

LXVIII. Depozyta ogólne.

Liczba perząd.	P o s z c z e g ó l n i e n i e	Gotówka		Efekta	
		zł.	ct.	imien. wart.	
	Z przeniesienia	346.870	76 ¹ / ₂	933.513	84
	B) W kasie pożyczek krajowych:				
XVII.	a) Depozyta pożyczek krajowych	59.612	57	616.355	07
	b) Depozyta byłych funduszków indemnizacyjnych	4	98	4.006	19
	<u>Razem (w kasie krajowej)</u>	406.488	31 ¹ / ₂	1,553.875	10
	C) W c. k. kasach rządowych:				
I.	Kaucyje i wadya rozmaitych przedsiębiorców	—	—	349	53
	D) W innych kasach:				
I.	W kasie szpitala powszechnego we Lwowie	20.353	70 ¹ / ₂	32.526	28
II.	W kasie zakładu dla obłąkanych w Kulparkowie	3.115	07	744	52
III.	W kasie szpitala św. Łazarza w Krakowie	4.523	47 ¹ / ₂	6.402	42
IV.	W kasie krajowych szkół rolniczych w Dublanach	7.393	63 ¹ / ₂	1.514	94
V.	W kasie krajowej średniej szkoły rolniczej w Czernichowie	6.076	33	4.099	50
VI.	W kasie krajowej niższej szkoły rolniczej w Horodence	375	55	—	—
VII.	W kasie krajowej niższej szkoły rolniczej w Jagielnicy	77	74	—	—
VIII.	W kasie krajowej niższej szkoły rolniczej w Kobiernicach	207	51	—	—
IX.	W kasie krajowej niższej szkoły rolniczej w Bereźnicy	4.503	05	—	—
X.	W kasie krajowej szkoły ogrodniczej w Tarnowie	5	—	—	—
	<u>Suma dochodów</u>	453.119	43	1,599.512	29
	Do przeniesienia	453.119	43	1,599.512	29

LXVIII. Depozyta ogólne.

Liczba porząd.	P o s z c z e g ó l n i e n i e	Gotówka		Efekta	
		zł.	ct.	imien. wart.	
	Z przeniesienia	453.119	43	1,599.512	29
	Zapasy z początkiem roku 1897.				
	Gotówka: Efekta:				
a)	w kasie krajowej	32.168 zł. 42 ¹ / ₂ ct.		539.594 zł. 53 ct.	
b)	w kasie pożyczek kraj.	2.013 „ 89 „		180.799 „ 94 „	
c)	w c. k. kasach rządowych	— „ — „		3.000 „ — „	
d)	w kasie szpitala powszech. we Lwowie	1.037 „ 98 „		36.632 „ 25 „	
e)	w kasie zakładu dla obłąkanych w Kulparkowie	1.330 „ 21 ¹ / ₂ „		5.723 „ 90 „	
f)	w kasie szpitala św. Łazarza w Krakowie	1.524 „ 03 ¹ / ₂ „		23.441 „ 79 „	
g)	w kasie krajowych szkół rolniczych w Dublanach	949 „ 64 „		4.550 „ 73 „	
h)	w kasie kraj. śred. szkoły rolniczej w Czernichowie	970 „ 99 „		667 „ 50 „	
i)	w kasie kraj. niższej szkoły rolniczej w Horodence	— „ — „		— „ — „	
k)	w kasie kraj. niższej szkoły rolniczej w Jagielnicy	743 „ 62 „		— „ — „	
l)	w kasie kraj. niższej szkoły rolniczej w Kobiernicach	— „ — „		50 „ — „	
m)	w kasie kraj. niższej szkoły rolniczej w Bereźnicy	— „ — „		— „ — „	
n)	w kasie kraj. szkoły ogrodn. w Tarnowie	9 „ — „		— „ — „	
	Ogółem	493.867	22¹/₂	2,393.972	93
		40.747	79¹/₂	794.460	64

LXVIII. Depozyta ogólne.

Liczba porządk.	P o s z c z e g ó l n i e n i e	Gotówka		Efekta	
		zł.	ct.	imien.	wart.
W y d a t k i.					
A. W kasie krajowej :					
I.	Kaucye i wadya przedsiębiorców na drogach krajowych	29.173	88 ¹ / ₂	59.428	87
II.	Kaucye i wadya dzierzawców krajowych opłat konsumcyjnych	28.392	07	32.449	05
III.	Kaucye służbowe urzędników i sług, tudzież kaucye przedsiębiorców	22.152	07	328.824	99
IV.	Depozyta rozmaite	196.414	97 ¹ / ₂	367.320	87
V.	Kondykta na płace urzędników	12.050	25	—	—
VI.	Podatek od plac urzędników	14.705	96 ¹ / ₂	—	—
VII.	Premie asekuracyjne	1.079	54	—	—
VIII.	Oplaty pośmiertne od spadków na rzecz szpitala powszechnego we Lwowie	17.252	78	—	—
IX.	Mylne pobory c. k. kas rządowych	2.047	55	—	—
X.	Fundacya ś. p. Oktawa Pietruskiego	—	—	—	—
XI.	Taksy od dekretów nominacyjnych urzędników i sług	402	35	—	—
XII.	Depozyta funduszów stypendyjnych	3.467	65	4.960	65
XIII.	Depozyta szpitala św. Łazarza w Krakowie	19	50	700	—
XIV.	Depozyta administracyi dóbr „Winniki“	—	—	—	—
XV.	Fundusz „pro praeterito“ budowy dróg krajowych	3.318	25	468	56
XVI.	Zasiłki, udzielane chwilowo dziennikom funduszowym	40.000	—	—	—
	Razem	370.476	83 ¹ / ₂	794.152	99
	Do przeniesienia	370.476	83 ¹ / ₂	794.152	99

LXVIII. Depozyta ogólne.

Liczba porząd,	P o s z c z e g ó l n i e n i e	Gotówka		Efekta	
		zł.	ct.	zł.	ct.
	Z przeniesienia	370.476	83 ¹ / ₂	794.152	99
	B) W kasie pożyczek krajowych:				
XVII.	a) Depozyta pożyczek krajowych	61.626	46	632.541	90
	b) Depozyta byłych funduszy indemnizacyjnych	—	—	876	19
	<u>Razem (w kasie krajowej)</u>	432.103	29 ¹ / ₂	1,427.571	08
	C) W c. k. kasach rządowych:				
I.	Kaucye i wadya rozmaitych przedsiębiorców	—	—	324	53
	D) W innych kasach:				
I.	W kasie szpitala powszechnego we Lwowie	20.432	06 ¹ / ₂	37.927	97
II.	W kasie zakładu dla obłąkanych w Kulparkowie	3.302	07 ¹ / ₂	547	63
III.	W kasie szpitala św. Łazarza w Krakowie	5.164	92	9.210	70
IV.	W kasie krajowych szkół rolniczych w Dublanach	7.903	67	1.795	—
V.	W kasie krajowej średniej szkoły rolniczej w Czernichowie	6.557	32	3.509	50
VI.	W kasie krajowej niższej szkoły rolniczej w Horodence	375	55	—	—
VII.	W kasie krajowej niższej szkoły rolniczej w Jagielnicy	821	36	—	—
VIII.	W kasie krajowej niższej szkoły rolniczej w Kobiernicach	203	01	—	—
IX.	W kasie krajowej niższej szkoły rolniczej w Bereźnicy	4.035	84	—	—
X.	W kasie krajowej szkoły ogrodniczej w Tarnowie	4	10	—	—
	<u>Suma wydatków</u>	480.908	20 ¹ / ₂	1,480.886	41
	Do przeniesienia	480.908	20 ¹ / ₂	1,480.886	41

LXVIII. Depozyta ogólne.

Liczba porząd.	P o s z c z e g ó l n i e n i e	Gotówka		Efekta	
		zł.	ct.	imien. wart.	
	Z przeniesienia	480.908	20 ¹ / ₂	1,480.886	41
	Zapas z końcem roku 1897.				
	Gotówka: Efekta :				
a)	w kasie krajowej	8.562 zł. 35 ¹ / ₂ ct.		678.955 zł. 38 ct.	
b)	w kasie pożyczek kraj.	4 " 98		167.743 " 11 "	
c)	w c. k. kasach rządowych	— " —		3.025 " — "	
d)	w kasie szpitala powszech. we Lwowie	959 " 62		31.230 " 56 "	
e)	w kasie zakładu dla obłąkanych w Kulparkowie	1.143 " 21		5.920 " 79 "	
f)	w kasie szpitala św. Łazarza w Krakowie	882 " 59		20.633 " 51 "	
g)	w kasie krajowych szkół rolniczych w Dublanach	434 " 65 ¹ / ₂		4.270 " 67 "	
h)	w kasie kraj. śred. szkoły rolniczej w Czernichowie	490 " —		1.257 " 50 "	
i)	w kasie kraj. niższej szkoły rolniczej w Horodence	— " —		— " — "	
k)	w kasie kraj. niższej szkoły rolniczej w Jagielnicy	— " —		— " — "	
l)	w kasie kraj. niższej szkoły rolniczej w Kobiernicach	4 " 50		50 " — "	
m)	w kasie kraj. niższej szkoły rolniczej w Bereźnicy	467 " 21		— " — "	
n)	w kasie kraj. szkoły ogrodn. w Tarnowie	9 " 90		— " — "	
	Ogółem				
		12.959	02	913.086	52
		493.867	22 ¹ / ₂	2,393.972	93

LW. 27.337/98.

Alegat C. do sprawozdania Wydziału krajowego, o zamknięciu rachunkowem funduszów krajowych za rok 1897.

Lit. C.

Fundusze propinacyjne miast.

ZAMKNIĘCIE RACHUNKU

za rok

1897.



LW. 25.197/1898.

Dochody.

Fundusze propinacyjne

Rubryka	Pozycja	Sumaryusz	Należytość		Uiszczenie		Należytość pozostała z końcem roku 1897.	
			zł.	ct.	zł.	ct.	zł.	ct.
Dochody.								
A. Rzeczywiste.								
I.	1	Opłaty od szynkarzy	42.485	83 ¹ / ₂	33.112	26 ¹ / ₂	9.373	57
II.	2	Jednorazowe opłaty od założonych browarów, gorzelnii i miodosytni	—	—	—	—	—	—
III.	3	Grzywny za przestępstwa w sprawach propinacyjnych	812	46	40	45	772	01
IV.	4	Dochody ze sprzedaży przedmiotów skonfiskowanych	—	—	—	—	—	—
V.	5	Odsetki zwłoki	829	98 ¹ / ₂	829	98 ¹ / ₂	—	—
VI.	6	Zasiłek ze skarbu państwa	108.525	78	108.525	78	—	—
VII.	7	Odsetki od kapitałów lokowanych	83.368	88	83.368	88	—	—
VIII.	8	Rozmaite dochody	36	11	—	—	36	11
<u>Suma dochodów rzeczywistych</u>			236.059	05	225.877	36	10.181	69
B. Przenośne.								
9 Kupno i sprzedaż efektów:								
a) Gotówka za sprzedane efekta			185.911	06	185.911	06	—	—
b) Efekta zakupione			423.066	23	423.066	23	—	—
c) Spłata pożyczek udzielonych miastom na inwestycje			45.847	03	2.015	92	43.831	11
10		Gotówka za wylosowane efekta	21.800	—	21.800	—	—	—
11		Wymiana efektów	453.200	—	453.200	—	—	—
<u>Suma wszystkich dochodów</u>			1,365.883	37	1,311.870	57	54.012	80
Zapas z początkiem roku 1897:								
a) w gotówce 6.774 zł. 09 ¹ / ₂ ct.								
b) w efekt. koronowych 2,827.900 czyli 1,413.950 „ — „								
c) w efekt. na zł. aust. 538.215 „ 56 „					1,958.939 65 ¹ / ₂			
<u>Ogółem .</u>					3,270.810 22 ¹ / ₂			

miast.

Wydatki.

Rubryka	Pozycja	Sumaryusz	Należytość		Uiszczenie		Należytość pozostała z końcem roku 1897.	
			zł.	ct.	zł.	ct.	zł.	ct.
Wydatki.								
A. Rzeczywiste.								
I.	1	Płace urzędnika i dyetaryusza rachunkowego Wydziału krajowego	2.247	—	2 247	—	—	—
II.	2	Potrzeby kancelaryjne	31	91	31 91	—	—	—
III.	3	Remuneracye urzędników i dyetaryuszów Wydziału krajowego, tudzież urzędników i sekwestratorów podatkowych	—	—	—	—	—	—
IV.	4	Rozmaite nieprzewidziane	—	—	—	—	—	—
<u>Suma wydatków rzeczywistych</u>			2.278	91	2.278 91	—	—	—
B. Przenośne.								
Kupno i sprzedaż efektów:								
5	a)	Efakta sprzedane	185.848	06	185.848 06	—	—	—
	b)	Gotówka wydana na zakupno efektów	418.434	28	418.434 28	—	—	—
	c)	Pożyczka udzielona miastu Kołomyi na budowę szkół	18.000	—	18.000	—	—	—
6		Efakta wylosowane	21.800	—	21.800	—	—	—
7		Wymiana efektów	453.200	—	453.200	—	—	—
<u>Suma wszystkich wydatków</u>			1,099.561	25	1,099.561 25	—	—	—
Zapas z końcem roku 1897.								
a) w gotówce 5.665 zł. 24 ¹ / ₂ ct.								
b) w efekt. koronowych 3,330.200								
czyli 1,665.100 " — "								
c) w efekt. na zł. aust. 500.483 " 73 "								
<u>Ogółem</u>					3,270.810	22 ¹ / ₂	—	—

Stan majątku

Rubryka	Pozycja	Stan czynny	W walucie austriackiej			
			Szczegół.		Ogół.	
			zł.	ct.	zł.	ct.
1		Zapasy kasowy z końcem roku 1897:				
		a) W gotówce	5.665	24 ¹ / ₂	—	—
		b) W efektach:				
		1. 4 ⁰ / ₀ pożyczka kraj. z r. 1893 w kor. 165.800 czyli	82.900	—	—	—
		2. 4 ⁰ / ₀ listy Tow. kred. ziemsk. " 591.200 "	295.600	—	—	—
		3. 4 ⁰ / ₀ listy Banku krajowego " 2.573.200 "	1.286.600	—	—	—
		4. 4 ¹ / ₂ ⁰ / ₀ listy Banku krajowego w złotych austr. . .	499.700	—	—	—
		5. 4 ⁰ / ₀ książeczki wkładowe Banku krajowego . . .	783	73	2.171.248	97 ¹ / ₂
2		Należności czynne	—	—	54.012	80
		Suma stanu czynnego	—	—	2.225.261	77 ¹ / ₂

Dochody.

Fundusze propinacyjne

Rubryka	Pozycja	Poszczególnienie	Należytość		Uiszczenie		Należytość pozostała z końcem roku 1897.			
			zł.	ct.	zł.	ct.	zł.	ct.		
I.	1	Dochody.								
		Opłaty od szynkarzy.								
		1.	Miasto Bełz	569	94	445	53	124	41	
		2.	" Bochnia	726	95	620	—	106	95	
		3.	" Brody	1.475	18 ^{1/2}	1.239	82 ^{1/2}	235	36	
		4.	" Dobromil	265	—	265	—	—	—	
		5.	" Drohobycz	2.889	05	1.450	55	1.438	50	
		6.	" Gródek	841	42	779	42	62	—	
		7.	" Grybów	222	50	222	50	—	—	
		8.	" Jarosław	1.563	15	1.483	15	80	—	
		9.	" Jaryczów nowy	287	84	269	01	18	83	
		10.	" Jasło	450	95	428	45	22	50	
		11.	" Kołomyja	2.384	06	1.760	25	623	81	
		12.	" Krosno	327	68	320	18	7	50	
		13.	" Lubaczów	397	50	397	50	—	—	
		14.	" Mrzygłód	70	40	70	40	—	—	
		15.	" Mysłenice	145	—	145	—	—	—	
		16.	" Nowy targ	470	—	470	—	—	—	
		17.	" Pilzno	180	—	180	—	—	—	
		18.	" Podgórze	906	22	804	13	102	09	
		19.	" Przemyśl	5.799	64	3.206	83	2.592	81	
		20.	" Rzeszów	1.014	39	997	32	17	07	
		21.	" Sambor	1.278	01	1.268	01	10	—	
		22.	" Sanok	713	06	643	06	70	—	
		23.	" Sącz nowy	1.172	04	1.162	04	10	—	
		24.	" Sącz stary	180	—	180	—	—	—	
		25.	" Skawina	177	50	177	50	—	—	
		26.	" Śniatyn	1.036	30	580	26	456	04	
		27.	" Sokal	469	40	405	52	63	88	
		28.	" Stanisławów	5.975	05	3.629	47	2.345	58	
		29.	" Stara sól	226	48	226	48	—	—	
		30.	" Stare miasto	333	50	312	50	21	—	
		31.	" Stryj	1.124	52	1.004	52	120	—	
		32.	" Tarnopol	2.606	58	2.466	57	140	01	
		33.	" Tarnów	2.522	35	2.452	55	69	80	
		34.	" Trembowla	878	75	695	17	183	58	
		35.	" Wieliczka	460	85	440	85	20	—	
		36.	" Złoczów	1.263	14	981	29	281	85	
37.	" Żółkiew	1.081	43	931	43	150	—			
Suma rubryki I.			42.485	83 ^{1/2}	33.112	26 ^{1/2}	9.373	57		
II.	2	Jednorazowe opłaty od założonych browarów, gorzelni i miodosytni	—	—	—	—	—	—		

miast.

Dochody.

Rubryka	Pozycja	Poszczególnienie	Należytość		Uiszczenie		Należytość pozostała z końcem roku 1897.	
			zł.	ct.	zł.	ct.	zł.	ct.
III.	3	Grzywny za przestępstwa w sprawach propinacyjnych.						
		1. Miasto Gródek	110	—	—	—	110	—
		2. " Jasło	1	—	—	—	1	—
		3. " Kołomyja	10	—	10	—	—	—
		4. " Przemysł	50	—	—	—	50	—
		5. " Rzeszów	—	15	—	15	—	—
		6. " Sambor	10	30	5	30	5	—
		7. " Sokal	2	—	—	—	2	—
		8. " Stanisławów	45	—	25	—	20	—
		9. " Stryj	170	—	—	—	170	—
		10. " Tarnopol	249	11	—	—	249	11
		11. " Tarnów	50	—	—	—	50	—
		12. " Trembowla	114	90	—	—	114	90
		Suma rubryki III.	812	46	40	45	772	01
IV.	4	Dochody ze sprzedaży przedmiotów skonfiskowanych	—	—	—	—	—	—
V.	5	O d s e t k i z w ł o k i.						
		1. Miasto Bełz	31	67	31	67	—	—
		2. " Bochnia	12	01	12	01	—	—
		3. " Brody	14	08	14	08	—	—
		4. " Dobromil	3	19	3	19	—	—
		5. " Drohobycz	52	44	52	44	—	—
		6. " Gródek	6	95	6	95	—	—
		7. " Grybów	6	11	6	11	—	—
		8. " Jarosław	20	24	20	24	—	—
		9. " Jaryczów nowy	3	24	3	24	—	—
		10. " Jasło	3	37	3	37	—	—
		11. " Kołomyja	66	83	66	83	—	—
		12. " Krosno	3	08	3	08	—	—
		13. " Lubaczów	—	61	—	61	—	—
		14. " Mrzygłód	4	48	4	48	—	—
		15. " Myślenice	1	04	1	04	—	—
		16. " Nowy targ	5	30	5	30	—	—
		17. " Pilzno	3	97	3	97	—	—
		18. " Podgórze	24	09	24	09	—	—
		19. " Przemysł	157	24	157	24	—	—
		20. " Rzeszów	11	81	11	81	—	—
		21. " Sambor	20	51 ¹ / ₂	20	51 ¹ / ₂	—	—
		22. " Sanok	20	53	20	53	—	—
		23. " Sącz nowy	6	16	6	16	—	—
		24. " Sącz stary	2	11	2	11	—	—
		25. " Skawina	1	09	1	09	—	—
		26. " Sniatyn	14	96	14	96	—	—
		Do przeniesienia	497	11 ¹ / ₂	497	11 ¹ / ₂	—	—

Dochody.

Fundusze propinacyjne

Rubryka	Pozycja	Poszczególnienie	Należytość		Uiszczenie		Należytość pozostała z końcem roku 1897.			
			zł.	ct.	zł.	ct.	zł.	ct.		
V.	5	Z przeniesienia	497	11 ¹ / ₂	497	11 ¹ / ₂	—	—		
		27. „ Sokal	17	25	17	25	—	—		
		28. „ Stanisławów	164	16	164	16	—	—		
		29. „ Stara sól	—	96	—	96	—	—		
		30. „ Stare miasto	7	70	7	70	—	—		
		31. „ Stryj	13	75	13	75	—	—		
		32. „ Tarnopol	33	06	33	06	—	—		
		33. „ Tarnów	20	63	20	63	—	—		
		34. „ Trembowla	25	63	25	63	—	—		
		35. „ Wieliczka	7	32	7	32	—	—		
		36. „ Złoczów	21	95	21	95	—	—		
		37. „ Zółkiew	20	46	20	46	—	—		
		Suma rubryki V.			829	98 ¹ / ₂	829	98 ¹ / ₂	—	—
		VI.	6	Zasilek ze skarbu państwa.						
Zasilek ze Skarbu państwa płatny w 12. miesięcznych ratach, wynosi rocznie	108.870			78						
a po strąceniu przez c. k. główną kasę krajową, należności stempłowej w sumie	345			—						
Rzeczywista subwencya roczna wynosi	108.525			78						
z której wedle repartyeyi przypada na :										
1. Miasto Bełz	1.116			36	1.116	36	—	—		
2. „ Bochnia	3.555			12	3.555	12	—	—		
3. „ Brody	2.213			64	2.213	64	—	—		
4. „ Dobromil	992			28	992	28	—	—		
5. „ Drohobycz	11.442			72	11.442	72	—	—		
6. „ Gródek	3.105			90	3.105	90	—	—		
7. „ Grybów	624			36	624	36	—	—		
8. „ Jarosław	4.298			64	4.298	64	—	—		
9. „ Jaryczów nowy	354			72	354	72	—	—		
10. „ Jasło	1.161			96	1.161	96	—	—		
11. „ Kołomyja	5.437			32	5.437	32	—	—		
12. „ Krosno	975			—	975	—	—	—		
13. „ Lubaczów	606			60	606	60	—	—		
14. „ Mrzygłód	59			52	59	52	—	—		
15. „ Myślenice	1.016	28	1.016	28	—	—				
16. „ Nowy targ	711	48	711	48	—	—				
17. „ Pilzno	575	16	575	16	—	—				
18. „ Podgórze	2.352	72	2.352	72	—	—				
do przeniesienia			40.599	78	40.599	78	—	—		

miast.

Dochody.

Rubryka	Pozycja	Poszczególnienie	Należytość		Uiszczenie		Należytość pozostała z końcem roku 1897	
			zł.	ct.	zł.	ct.	zł.	ct.
VI.	6	Z przeniesienia.	40.599	78	40.599	78	—	—
		19. " Przemysł	8.191	68	8.191	68	—	—
		20. " Rzeszów	5.574	—	5.574	—	—	—
		21. " Sambor	4.475	76	4.475	76	—	—
		22. " Sanok	1.740	84	1.740	84	—	—
		23. " Sącz nowy	2.442	12	2.442	12	—	—
		24. " Sącz stary	1.208	64	1.208	64	—	—
		25. " Skawina	530	76	530	76	—	—
		26. " Śniatyn	2.386	20	2.386	20	—	—
		27. " Sokal	2.896	32	2.896	32	—	—
		28. " Stanisławów	2.265	24	2.265	24	—	—
		29. " Stara sól	692	04	692	04	—	—
		30. " Staremiasto	1.171	68	1.171	68	—	—
		31. " Stryj	5.032	44	5.032	44	—	—
		32. " Tarnopol	8.405	64	8.405	64	—	—
		33. " Tarnów	12.636	72	12.636	72	—	—
		34. " Trembowla	1.475	40	1.475	40	—	—
		35. " Wieliczka	2.128	32	2.128	32	—	—
		36. " Złoczów	4.417	92	4.417	92	—	—
37. " Żółkiew	254	28	254	28	—	—		
		Suma rubryki VI.	108.525	78	108.525	78	—	—
VII.	7	Odsetki od kapitałów lokowanych.						
		1. Od 4% listów zastawnych banku krajowego	40.139	57	40.139	57	—	—
		2. Od 4 ¹ / ₂ % listów zastawnych banku krajowego	24.015	37	24.015	37	—	—
		3. Od 4% listów zastawnych Towarzystwa kredytowego ziemskiego	11.868	—	11.868	—	—	—
		4. Od 4% obligacyi pożyczki krajowej z roku 1893	3.316	—	3.316	—	—	—
		5. Od 4% książeczek wkładowych banku krajowego	2.917	31	2.917	31	—	—
		6. Od 4% pożyczek udzielonych miastom na inwestycje:						
		a) Kołomyi 43 zł. 88 ct.	1.112	63	1.112	63	—	—
b) Samborowi 1068 „ 75 zł.								
		Suma rubryki VII.	83.368	88	83.368	88	—	—
VIII.	8.	Dochody rozmaite.						
		Zwrot kosztów sądowych ze sprawy Tauby Radler szynkarki ze Stryja i z innych spraw prowadzonych przez C. k. prokuratoryę skarbu	36	11	—	—	36	11
		Suma rubryki VIII.	36	11	—	—	36	11

Dochody.

Fundusze propinacyjne

Rubryka	Pozycyna	Poszczególnienie	Należytość		Uiszczenie		Należytość pozostała z końcem roku 1897.	
			zł.	ct.	zł.	ct.	zł.	ct.
		Lokacje.						
	9	A) Zakupno i sprzedaż.						
		1. Efekta zakupne.						
		a) 4% listy zastawne banku krajowego po kursie 97.70 i 98.20 wartości kor. 510.300	255.150	—	255.150	—	—	—
		b) 4% książeczki wkładowe banku krajowego.	167.916	23	167.916	23	—	—
		2. Gotówka za sprzedane efekta.						
		a) 4½% listy zastawne banku krajowego w zł. w. a.	18.063	—	18.063	—	—	—
		b) za spieniężone 4% książeczki władowe banku krajowego	167.848	06	167.848	06	—	—
		3. Spłata pożyczek udzielonych miastom na inwestycje.						
		a) Samborowi	27.847	03	1.509	53	26.337	50
		b) Kołomyi	18.000	—	506	39	17.493	61
		Suma dochodów w gotówce	231.758	09	187.926	98	43.831	11
		„ „ w efektach	423.066	23	423.066	23	—	—
	10	B. Gotówka za wylosowane efekta.						
		a) Za 4% listy zastawne banku krajowego w sumie 2.900 koron czyli	1.450	—	1.450	—	—	—
		b) Za 4½% listy zastawne banku krajowego w złotych w. a.	19.800	—	19.800	—	—	—
		c) Za 4% listy zastawne Tow. kred. ziem. w sumie 1.100 koron	550	—	550	—	—	—
		Suma	21.800	—	21.800	—	—	—
	11	C. Wymiana efektów.						
		Zwrócono z wymiany 4% listy zastawne banku krajowego w sumie 906.400 k.	453.200	—	453.200	—	—	—

miast

Wydatki.

Rubryka	Pozycja	Poszczególnienie	Należytość		Uiszczenie		Należytość pozostała z końcem roku 1897.	
			zł.	ct.	zł.	ct.	zł.	ct.
		Wydatki rzeczywiste						
I.	1	Koszta administracyjne.						
		Płace urzędnika i dyetaryusza rachunkowego Wydziału krajowego	2.247	—	2.247	—	—	—
		<u>Suma rubryki I.</u>	2.247	—	2.247	—	—	—
II.	2	Potrzeby kancelaryjne.						
		a) Papier na druki	10	91	10	91	—	—
		b) Druk ksiąg i wykazów	7	60	7	60	—	—
		c) Oprawa ksiąg	13	40	13	40	—	—
		<u>Suma rubryki II.</u>	31	91	31	91	—	—
III.	3	Remuneracye.						
		a) Urzędników i dyetaryuszów Wydziału krajowego	—	—	—	—	—	—
		b) C. k. urzędników i sekwestratorów podatkowych	—	—	—	—	—	—
		<u>Suma rubryki III.</u>	—	—	—	—	—	—
IV.	4	Wydatki rozmaite	—	—	—	—	—	—

Wydatki.

Fundusz propinacyjny miast.

Rubryka	Pozycja	Poszczególnienie	Należytość		Uiszczenie		Należytość pozostała z końcem roku 1897.	
			zł.	ct.	zł.	ct.	zł.	ct.
		Lokacje.						
	5	A) Kupno i sprzedaż.						
		1. Gotówka wydana na zakupno efektów.						
		a) Wyszczególnionych w dochodzie pod poz. 1 a)	250.518	05	250.518	05	—	—
		b) Gotówka wydana na zakupno 4% książeczek wkładowych banku krajowego.	167.916	23	167.916	23	—	—
		2. Efekta sprzedane.						
		a) 4 ¹ / ₂ % listy zastawne banku krajowego w zł. w. a. celem udzielenia pożyczki miastu Kołomyi na budowę szkół	18.000	—	18.000	—	—	—
		b) książeczki wkładowe banku krajowego.	167.848	06	167.848	06	—	—
		3. Pożyczka udzielona miastu Kołomyi na budowę szkół	18.000	—	18.000	—	—	—
		Suma wydatków w gotówce	436.434	28	436.434	28	—	—
		„ „ w efektach	185.848	06	185.848	06	—	—
	6	B. Wylosowane efekta.						
		Wyszczególnione w dochodzie pod poz. 10 B. a) b) c).	21.800	—	21.800	—	—	—
		Suma	21.800	—	21.800	—	—	—
	7	C. Wymiana efektów.						
		Wydano do wymiany 4% listy zastawne banku krajowego w sumie 906.400 k.	453.200	—	453.200	—	—	—

LW. 25.197|98.

Stan majątku

funduszów propinacyjnych 37 miast uprawnionych z końcem roku 1897.

Liczba porz.	Nazwa miast	4% pożyczka krajowa z r. 1893	4% listy zastawne Tow. kredytowego ziemskiego	4% listy zastawne Banka krajowego	4 1/2% listy zastawne Banku krajowego	4% książeczki wkładkowe Banku krajowego	Suma ogólna efektów			Reszta kasowa w gótownce pozostała z r. 1897	
		korony	korony	korony	zł.	zł.	ct.	w koronach	w zł. w. a.	ct.	zł.
1	Bełz	900	5.800	23.200	7.800	19 05	29.900	7 819	05	38 47	
2	Bochnia	3.100	16.000	63.700	21.600	48 42	82.800	21.648	42	135 81	
3	Brody	13.400	24.200	70.100	14.500	5 91	107.700	14.505	91	63 34	
4	Dobromil	700	6.400	36.100	1.600	7 34	43.300	1.607	34	32 56	
5	Drohobycz	9.400	36.400	229.900	40.500	5 02	275.700	40.505	02	463 01	
6	Gródek	2.500	18.400	84.700	9.700	1 28	105.600	9.710	28	112 66	
7	Grybów	900	1.400	15.200	6.450	37 31	17.500	6.487	31	20 80	
8	Jarosław	4.400	27.000	100.600	28.300	42 62	132.000	28 342	62	150 95	
9	Jaryczów nowy	500	5.000	10.700	4.100	44 41	16.200	4.144	41	7 71	
10	Jasło	4.100	2.000	32.400	5.550	14 15	38.500	5.564	15	38 77	
11	Kołomyja	6.500	39.800	134.500	10.400	17 04	180.800	10.417	04	737 58	
12	Krosno	2.800	5.200	22.600	4.500	13 73	30.600	4.513	73	34 14	
13	Lubaczów	600	7.000	33.700	1.300	48 78	41.300	1.348	78	16 41	
14	Mrzygłód	100	400	1.900	250	30 99	2.400	280	99	— 57	
15	Myślenice	1.100	4.400	22.200	4.400	14 72	27.700	4.414	72	37 96	
16	Nowy targ	3.100	5.000	19.900	5.650	11 73	28.000	5.661	73	19 81	
17	Pilzno	500	4.400	16.500	3.000	32 51	21.400	3.032	51	19 02	
18	Podgórze	1.900	13.000	71.100	8.200	24 48	86.000	8.224	48	83 31	
19	Przemysł	19.500	37.600	181.600	46.150	35 78	238.700	46.185	78	788 23	
20	Rzeszów	4.900	17.800	106.700	28.650	20 02	129.400	28.670	02	212 34	
21	Samboor	5.300	23.800	91.000	450	1 41	120.100	451	41	123 67 1/2	
22	Sanok	1.700	7.200	46.600	6.100	5 44	55.500	6.105	44	62 52	
23	Sącz nowy	2.500	22.800	71.400	15.300	48 12	96.700	15.348	12	75 33	
24	Sącz stary	1.100	4.800	31.500	2.300	46 05	37.400	2.346	05	45 39	
25	Skawina	500	400	15.200	3.150	15 36	16.100	3.165	36	18 42	
26	Śniatyn	4.500	14.200	67.600	7.950	9 68	86.300	7.959	68	117 84	
27	Sokal	16.200	10.000	54.900	6.000	5 38	81.100	6.005	38	266 82	
28	Stanisławów	3.100	62.000	113.500	33.000	25 18	178.600	33.025	18	66 05	
29	Starasól	500	1.200	19.000	2.900	10 88	20.700	2.910	88	24 94	
30	Stare miasto	900	4.400	28.200	3.600	24 38	33.500	3.624	38	44 53	
31	Stryj	4.000	16.400	122.900	19.000	— 06	143.300	19.000	06	18 16	
32	Tarnopol	10.900	59.200	191.500	47.300	30 21	261.600	47.330	21	335 54	
33	Tarnów	23.700	53.400	258.000	56.250	— 47	335.100	56.250	47	483 77	
34	Trembowla	1.100	12.600	34.900	9.150	40 63	48.600	9.190	63	395 25	
35	Wieliczka	3.500	7.400	44.600	8.550	14 51	55.500	8.564	51	79 93	
36	Złoczów	4.900	14.200	83.300	20.000	9 89	102.400	20.009	89	181 80	
37	Żółkiew	500	—	21.800	6.100	11 79	22.300	6.111	79	141 83	
	Razem	165 800	591.200	2.573.200	499.700	733 73	3.330.200	500.483	73	5.665	24 1/2
							czyli zł. w. a. 1.665.100				

LW. 27.337/1898.
Alegat D. do sprawozdania Wy-
działu krajowego, o zamknięciu
rachunkowem funduszków krajo-
wych za rok 1897.


Lit. D.

Fundusz koszar krajowych.

Zamknięcie rachunku

za rok

1897.



Dochody.

Fundusz

Rubryka	Pozycja	Poszczególnienie	Należytość		Uiszczenie		Należytość pozostała z końcem roku 1897.	
			zł.	ct.	zł.	ct.	zł.	ct.
Dochody.								
A) Rzeczywiste.								
I.	1	Dotacya otrzymana od funduszu krajowego, z mocy uchwały Wys. Sejmu z 30. stycznia 1897 L. s. 2641	58 800	—	58.800	—	—	—
II.	2	Wynagrodzenie od c. k. Skarbu wojkowego za czas od 1. września 1896 do 31. grudnia 1897 za koszary krajowe dostarczone dla c. i k. wojska, a mianowicie:						
		a) we Lwowie (na Wulce) 25.495·25						
		b) w Mostach wielkich 17.181·24 ^{1/2}						
		c) „ Rawie ruskiej 15.678·15 ^{1/2}						
		d) „ Trembowli 15.678·15 ^{1/2}						
		e) „ Zaleszczykach 16.680·82 ^{1/2}	90.713	63	90.713	63	—	—
III.	3	4% odsetki od kapitałów chwilowo lokowanych	1.132	84	1.132	84	—	—
IV.	4	Rozmaite dochody	32	50 ^{1/2}	32	50 ^{1/2}	—	—
		<u>Suma dochodów rzeczywistych</u>	150.678	97 ^{1/2}	150.678	97 ^{1/2}	—	—
B. Przenośne.								
	5	Zaliczki otrzymane od:						
		a) c. k. urzędu budowniczego wojskowego XI. korpusu we Lwowie za grunta kupione pod koszary na Wulce, w celu rozdziału między współwłaścicieli 8.381·05						
		b) funduszu krajowego 1.210·72	9.591	77	9.591	77	—	—
	6	Gotówka odebrana z lokacyi 4% rachunku bieżącego w Banku krajowym: należytość zaległa . . . 1.924·05 należytość bieżąca . . . 18.909·95	20.834	—	5.960	15	14.873	85
	7	Gotówka odebrana z lokacyi 4% rachunku bieżącego w funduszu krajowym	40.933	63	40.933	63	—	—
		<u>Suma wszystkich dochodów</u>	222.038	37 ^{1/2}	207.164	52 ^{1/2}	14.873	85
		C. Zapas z początkiem roku 1897 w gotówce.			1.181	45		
		<u>Razem .</u>			208.345	97 ^{1/2}		

koszar krajowych.

Wydatki.

Rubryka	Pozycja	Poszczególnienie	Należytość		Uiszczenie		Należytość pozostała z końcem roku 1897	
			zł.	ct.	zł.	ct.	zł.	ct.
Wydatki.								
A. Rzeczywiste.								
I.	1	Zwrot 1 ¹ / ₂ milionowej pożyczki zaciągniętej w galic. funduszu propinacyjnym, spłata na kapitał 1. i 2. raty	1,500.000	—	40.000	—	1,460.000	—
II.	2	Zwrot pożyczki pobranej z funduszu krajowego w r. 1896	20.000	—	20.000	—	—	—
III.	3	Wyплаты na rachunek kosztów budowy koszar krajowych:						
		a) c. k. oddziałowi budowniczemu wojskowemu XI. korpusu we Lwowie na sprawienie przyrządów pożarnych dla 5 kompleksów koszar kr. 2.500.—						
		b) c. k. Skarbowi państwa należności przenośne od gruntów zakupionych pod budowę koszar kraj. a mianowicie:						
		1. od gruntu Hubischa we Lwowie (na Wulce) 532·50						
		2. od gruntu Miałkowskich we Lwowie (na Wulce) 388 62 ¹ / ₂						
		3. od gruntu br. Brunickiegow Zaleszczykach 248·50						
		4. od gruntu w Rawie rukiej 152·30	1.321·92 ¹ / ₂					
		c) Zwierzchności gm. w Mostach wielkich zwrot za 6 mapek katastralnych i wyciąg tabularny 13·60	3.835 52 ¹ / ₂		3.835 52 ¹ / ₂		—	—
IV.	4	4% odsetki zapłacone c. k. Dyrekcyi gal. funduszu propinacyjnego od 1 ¹ / ₂ milionowej pożyczki za czas od 1 stycznia do 31 grudnia 1897	58.993 34		58.993 34		—	—
V.	5	Premia asekuracyjna za koszary krajowe ubezpieczone od ognia, a mianowicie:						
		a) od 1. września 1896 od 31. grudnia 1897 1.771·97						
		b) od 1. stycznia 1897 do 31. grudnia 1898 (z góry) 1.533·61	3.305 58		3.305 58		—	—
IV.	6	Rozmaite wydatki jak: stemple do rachunków bankowych, koszta legalizacyi, kancelaryjne i t. p.	175 34		175 34		—	—
		Suma wydatków rzeczywistych	1,586.309 78¹/₂		126.309 78¹/₂		1,460.000	—
		Do przeniesienia .	1,586.309 78¹/₂		126.309 78¹/₂		1,460.000	—

Fundusz koszar krajowych.

Rubryka	Pozycja	Poszczególnienie.	Należytość		Uiszczenie		Należytość pozostała z końcem roku 1897.	
			zł.	ct.	zł.	ct.	zł.	ct.
		Z przeniesienia .	1,586.309	78 ¹ / ₂	126.309	78 ¹ / ₂	1,460.000	—
		B. Przenośne.						
7		Zaliczki zwrócone (jak poz. 5 a) b) dochodów) .	9.591	77	9.591	77	—	—
8		Ulokowano w Banku krajowym na 4% rachunek bieżący .	18.909	95	18.909	95	—	—
9		Ulokowano w funduszu krajowym na 4% rachunek bieżący .	40.933	63	40.933	63	—	—
		<u>Suma wszystkich wydatków</u>	<u>1,655.745</u>	<u>13¹/₂</u>	<u>195.745</u>	<u>13¹/₂</u>	<u>1,460.000</u>	<u>—</u>
		C. Zapas z końcem roku 1897						
		w gotówce .			12.600	84		
		<u>Razem .</u>			<u>208.345</u>	<u>97¹/₂</u>		
		Uwaga. Pozostały z dniem 31. grudnia 1897 j. w. zapas kasowy w kwocie 12.600 zł. 84 ct. został ulokowany w d. 1. stycznia 1898 na dalszy 4% rach. bież. w Banku krajowym.						

Stan majątku z końcem roku 1897.

Stan czynny.

	Szczegół	Ogół
1. Zapas kasowy w gotówce .	12.600 zł. 84 ct.	
2. Należytości czynne: na lokacyi w Banku krajowym	14.873 „ 85 „	27.474 zł. 69 ct.
	<u>Suma stanu czynnego .</u>	<u>27.474 zł. 69 ct.</u>
3. Czysty stan bierny .		<u>1,432.525 „ 31 „</u>
	<u>Zgodnie z sumą stanu biernego .</u>	<u>1,460.000 zł. — ct.</u>

Stan bierny.

	Szczegół	Ogół
1. Należytość bierna galic. funduszowi propinacyjnemu reszta z 1 ¹ / ₂ milionowej pożyczki .	—	1,460.000 zł. — ct.
	<u>Suma stanu biernego .</u>	<u>1.460.000 zł. — ct.</u>

LW. 27.337/1898.
Alegat E. do sprawozdania Wydziału krajowego, o zamknięciu rachunkowem funduszków krajowych za rok 1897.

Lit. E.


Fundusz pożyczkowy dla gmin i prywatnych

na budowę koszar dla c. i k. wojska.

Zamknięcie rachunku

za rok

1897.



Dochody.

Fundusz pożyczkowy dla gmin i prywa-

Rubryka	Pozycja	Sumaryusz	Należytość		Uiszczenie		Należytość pozostała z końcem roku 1897.	
			zł.	ct.	zł.	ct.	zł.	ct.
Dochody.								
A. Rzeczywiste.								
I.	1	Dotacya z funduszu krajowego wskutek uchwały Wys. Sejmu z 30. stycznia 1897 L. 2641	111.500	—	111.500	—	—	—
II.	2	Zwroty pożyczek udzielonych gminom na budowę koszar dla c. i k. wojska : a) należytość z lat poprzednich 1,385.178 zł. 29 ct. b) należytość z roku bieżącego 146.500 „ — „	1,531.678	29	117.493	13	1,414.185	16
III.	3	3% odsetki od kapitałów chwilowo lokowanych	1.956	15	1.956	15	—	—
IV.	4	6% odsetki zwłoki od rat na termin niewpłaconych	155	33	155	33	—	—
V.	5	Różne dochody: nadpłaty rat pożyczkowych nadesłane na rachunek roku następnego i na tenże rok przeniesione jak rubr. II. a) wydatków	6.333	98	6.333	98	—	—
<u>Suma dochodów rzeczywistych</u>			1,651.623	75	237.438	59	1,414.185	16
B. Przenośne.								
	6	Gotówka odebrana z lokacyi 3% rachunku bieżącego w funduszu krajowym	230.046	84	230.046	84	—	—
<u>Suma wszystkich dochodów</u>			1,881.670	59	467.485	43	1,414.185	16
C. Zapas z początkiem roku 1897.								
<u>Razem</u>					467.485	43		

Stan majątku

S t a n c z y n n y .

	Szczegół	Ogół
1. Zapas kasowy w gotówce	33.268 zł. 49 ct.	—
2. Należytości czynne: Zwroty pożyczek udzielonych gminom i prywatnym na budowę koszar dla c. i k. wojska :		
a) z lat poprzednich 1,267.685 zł. 16 ct.	—	—
b) z roku bieżącego 146.500 „ —	1,414.185 „ 16 „	1,447.453 zł. 65 ct.
<u>Suma stanu czynnego</u>		1,447.453 zł. 65 ct

tnych na budowę koszar dla c. i k. wojska.

Wydatki.

Rubryka	Pozycja	Sumaryusz	Należytość		Uiszczenie		Należytość pozostała z końcem roku 1897	
			zł.	ct.	zł.	ct.	zł.	ct.
Wydatki.								
A. Rzeczywiste.								
I.	1	Pożyczki bezprocentowe udzielone gminom i prywatnym na budowę koszar dla c. i k. wojska	146.500	—	146.500	—	—	—
II.	2	Różne wydatki:						
		a) Zwroty nadpłat przeniesione do rachunku roku następnego a pobrane w rubr. V. poz. 5 dochodów 6.333 zł. 98 ct.						
		b) koszt syndyka 7. „ 57 „	6.341	55	6.341	55	—	—
		<u>Suma wydatków rzeczywistych</u>	152.841	55	152.841	55	—	—
B. Przenośne.								
	3	Gotówka ulokowana na 3% rachunek bieżący w funduszu krajowym	230.046	84	230.046	84	—	—
	4	Zwrot gotówki pobranej w r. 1896 od funduszu krajowego na pożyczki dla gmin	51.328	55	51.328	55	—	—
		<u>Suma wszystkich wydatków</u>	434.216	94	434.216	94	—	—
C. Zapas z końcem roku 1897 w gotówce						33.268	49	
<u>Razem . . .</u>						467.485	43	
<p>Uwaga. Pozostały z dniem 31. grudnia 1897 j. w. zapas kasowy w kwocie 33.268 zł. 49 ct. został ulokowany w dniu 1. stycznia 1898 na dalszy 3% rachunek bieżący w funduszu krajowym.</p>								

z końcem roku 1897.

S t a n b i e r n y .

Szczegół

Ogół

1. Należytości bierne	—	—
2. Czysty stan czynny	1,447.453 zł. 65 ct.	1,447.453 zł. 65 ct.

Zgodnie ze sumą stanu czynnego 1,447.453 zł. 65 ct.

Dochody.

Fundusz pożyczkowy dla gmin i prywa-

Rubryka	Poszczególne	Należytość		Uiszczenie		Należytość pozostała z końcem roku 1897	
		zł.	ct.	zł.	ct.	zł.	ct.
	Dochody.						
I.	Dotacja z funduszu krajowego wskutek uchwały Wys. Sejmu z dnia 30. stycznia 1897 L. S. 2641	111.500	—	111.500	—	—	—
	Suma rubryki I.	111.500	—	111.500	—	—	—
II.	Zwroty pożyczek udzielonych gminom na budowę koszar:						
	1. od gm. Bochnia	12.916	80	2.583	30	10.333	50
	2. " " Brzeżany należ. zaleg. 7.500.— " bież. 10.000.—	17.500	—	1.918	—	15.582	—
	3. " " Czortków	95.437	66	6.316	—	89.121	66
	4. " " Jarosław	97.906	—	9.800	—	88.106	—
	5. " " Jaworów	29.900	—	1.900	—	28.000	—
	6. " " Kołomyja należ. zaleg. 54.675.— " bież. 47.500.—	102.175	—	3.037	50	99.137	50
	7. " " Kraków	104.992	—	13.336	—	91.656	—
	8. " " Lwów	10.000	—	5.000	—	5.000	—
	9. " " Łańcut	1.004	—	166	—	838	—
	10. " " Nowy Sącz	10.011	95	1.457	67	8.554	28
	11. " " Przemyśl	94.507	—	7.832	—	86.675	—
	12. " " Rzeszów należ. zaleg. 161.757·38 " bież. 50.000.—	211.757	38	7.720	—	204.037	38
	13. " " Sanok	52.872	—	4.406	—	48.466	—
	14. " " Stanisławów	26.676	—	8.332	—	18.344	—
	15. " " Stryj	32.619	16	2.542	32	30.076	84
	16. " " Tarnopol	45.136	—	3.472	—	41.664	—
	17. " " Tarnów	120.828	—	12.502	—	108.326	—
	18. " " Trembowla należ. zal. 128.115·34 " bież. 9.000.—	137.115	34	6.840	34	130.275	—
	19. " " Złoczów	14.574	—	2.082	—	12.492	—
	20. " prywat. Feiwla Rohatyna ze Złoczowa	130.000	—	6.500	—	123.500	—
	21. " gm. Żółkiew należ. zaleg. 153.750.— " bieżąca 30.000.—	183.750	—	9.750	—	174.000	—
	Suma rubryki II.	1,531.678	29	117.493	13	1,414.185	16
III.	3% odsetki od kapitałów chwilowo lokowanych	1.956	15	1.956	15	—	—
	Suma rubryki III.	1.956	15	1.956	15	—	—
IV.	6% odsetki zwłoki od rat w term. nie wpłac.						
	1. od gminy Rzeszów	12	23	12	23	—	—
	2. " " Trembowla	139	36	139	36	—	—
	3. " " Jaworów	2	54	2	54	—	—
	4. " " Łańcut	1	20	1	20	—	—
	Suma rubryki IV.	155	33	155	33	—	—
V.	Różne dochody:						
	Nadpłaty rat póź. na rach. roku następ.:						
	1. od gminy Bochnia	1.291	65	1.291	65	—	—
	2. " " Lwów	2.500	—	2.500	—	—	—
	3. " " Stryj	2.542	33	2.542	33	—	—
	Suma rubryki V.	6.333	98	6.333	98	—	—

tnych na budowę koszar dla c. i k. wojska.

Wydatki.

Rubryka	Poszczególnienie.	Należytość		Uiszczenie		Należytość pozostała z końcem roku 1897.	
		zł.	ct.	zł.	ct.	zł.	ct.
	Wydatki.						
I.	Pożyczki udzielone gminom na budowę koszar dla c. i k. wojska:						
	1. gminie Trembowla	9.000	—	9.000	—	—	—
	2. " Żółkiew	30.000	—	30.000	—	—	—
	3. " Brzeżany	10.000	—	10.000	—	—	—
	4. " Kołomyja	47.500	—	47.500	—	—	—
	5. " Rzeszów	50.000	—	50.000	—	—	—
	Suma rubryki I. .	146.500	—	146.500	—	—	—
II.	Rozmaite wydatki:						
	a) Zwroty nadpłat przeniesione do rachunku roku następnego:						
	1. od gminy Bochnia	1.291	65	1.291	65	—	—
	2. " " Lwów	2.500	—	2.500	—	—	—
	3. " " Stryj	2.542	33	2.542	33	—	—
	Razem	6.333	98	6.333	98	—	—
	b) Koszta syndyka	7	57	7	57	—	—
	Suma rubryki II. .	6.341	55	6.341	55	—	—



LW. 27.337/1898.
Alegat F. do sprawozdania Wy-
działu krajowego o zamknięciu
rachunkowem funduszków krajo-
wych za rok 1897.

Lit. F.

Fundusz

byłego galicyjskiego korpusu ochotników

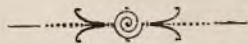
z roku 1859

z przeznaczeniem udzielania gminom bezprocentowych
pożyczek na budowę koszar i szpitali dla c. i k. wojska.

Zamknięcie rachunku

za rok

1897.



Fundusz byłego galicyjskiego korpusu ochotników z roku 1859 z prze-
Dochody.

Rubryka	Pozycja	Poszczególnienie	Należytość		Uiszczenie		Należytość pozostała z końcem roku 1897.	
			zł.	ct.	zł.	ct.	zł.	ct.
Dochody.								
I.	1	Zwrot pożyczki udzielonej gminie miasta Gródek na budowę koszar dla c. i k. wojska	48.000	—	2.500	—	45.500	—
II.	2	Efekta zakupione	12.156	03	12.156	03	—	—
Suma dochodów			60.156	03	14.656	03	45.500	—
do tego:								
	3	Zapas kasowy z początkiem roku 1897 w gotówce			9.656	03		
Razem					24.312	06		

Stan majątku

S t a n c z y n n y :

	Szczegół:	Ogół:
1. Zapas kasowy:		
a) w gotówce	— zł. — ct.	—
b) w efektach 4% książeczka Banku krajowego Nr. 11703 na	12.156 — 03 —	12.156 zł. 03 ct.
2. Należytości czynne		45.500 „ — „
Suma stanu czynnego		57.656 zł. 03 ct.

znaczeniem udzielania gminom pożyczek na budowę koszar dla c. i k. wojska.

Wydatki.

Rubryka	Pozycja	Poszczególnienie	Należytość		Uiszczenie		Należytość pozostała z końcem roku 1897.	
			zł.	ct.	zł.	ct.	zł.	ct.
Wydatki.								
I.	1	Gotówka wydana na zakupno 4 ⁰ / ₀ książeczki Banku krajowego .	12.156	03	12.156	03	—	—
		Suma wydatków .	12.156	03	12.156	03	—	—
	2	do tego: Zapas kasowy z końcem roku 1897 w 4 ⁰ / ₀ książeczce Banku krajowego Nr. 11.703 na			12.156	03		
		Razem . .			24.312	06		

z końcem roku 1897.

S t a n b i e r n y .

	Szczegół:	Ogół:
1. Należytości bierne	—	—
2. Czysty stan czynny	—	57.656 zł. 03 ct.
<u>Zgodnie ze sumą stanu czynnego .</u>		57.656 zł. 03 ct.



Lit. G.

Fundusz pożyczki krajowej z roku 1889

dla

„Spółek wodnych“.

Zamknięcie rachunku

za rok

1897.

Dochody.

Fundusz pożyczki krajowej z roku 1889.

Rubryka	Pozycja	Poszczególnienie	Należytość		Uiszczenie		Należytość pozostała z końcem roku 1897.	
			zł.	ct.	zł.	ct.	zł.	ct.
		Dochody.						
		A) Rzeczywiste.						
1		Zwroty pożyczek udzielonych Spółkom wodnym	485.619	99	22.612	98	463.007	01
2		Odsetki od pożyczek i zaliczek udzielonych Spółkom wodnym	29.363	73	8.110	85	21.252	88
3		Odsetki zwłoki od Spółek wodnych za niedotrzymanie rat pożyczkowych	1.208	12	1 208	12	—	—
4		Odsetki od kapitałów lokowanych chwilowo w funduszu krajowym i Banku krajowym	4.200	—	4.200	—	—	—
5		Różne	22	50	22	50	—	—
		<u>Suma dochodów rzeczywistych</u>	520.414	34	36.154	45	484.259	89
		B) Przenośne.						
5		Zwroty zaliczek udzielonych Spółkom wodnym na rachunek pożyczek	378	55	378	55	—	—
		<u>Suma wszystkich dochodów</u>	520.792	89	36.533	—	484.259	89
		Zapas kasowy z początkiem r. 1897;						
		1. w gotówce 18.270 zł. 83 ¹ / ₂ ct.			123.270	83 ¹ / ₂		
		2. w efektach 105.000 „ —						
		<u>Razem</u>			159.803	83 ¹ / ₂		

dla „Spółek wodnych“.

Wydatki.

Rubryka	Pozycja	Poszczególnienie	Należytość		Jiszczenie		Należytość pozostała z końcem roku 1897.	
			zł.	ct.	zł.	ct.	zł.	ct.
Wydatki.								
A) Rzeczywiste.								
1		Umorzenie reszty pożyczki przez wykupno obligów jeszcze w obiegu będących .	300	—	200	—	100	—
2		Wypłata odsetek funduszowi krajowemu, od wypożyczonego kapitału na wykupno obligów .	19.116	—	19.116	—	—	—
3		Pożyczka do zwrotu funduszowi krajowemu, zaciągnięta na wykupno obligów wypowiedzianych .	637.200	—	9.900	—	627.300	—
4		Pożyczki udzielone spółkom wodnym .	17.280	—	17.280	—	—	—
5		Wypłata kuponów od obligów jeszcze w obiegu będących .	15	75	15	75	—	—
<u>Suma wydatków rzeczywistych</u>			673.911	75	46.511	75	627.400	—
B) Przenośne .								
<u>Suma wszystkich wydatków</u>			673.911	75	46.511	75	627.400	—
Zapas kasowy z końcem roku 1897:								
1. w gotówce .			8.292	zł. 08 ¹ / ₂ ct.				
2. w efektach .			105.000	„ — „	113.292	08 ¹ / ₂		
<u>Razem</u>					159.803	88 ¹ / ₂		

LW. 27.337/1898.
Alegat H. do sprawozdania Wy-
działu krajowego o zamknięciu
rachunkowem funduszy krajo-
wych za rok 1897.

Lit. H.

Fundusz pożyczkowy na budowę szkół.

ZAMKNIĘCIE RACHUNKU

za rok

1897.

Sporządzone przez Departament rachunkowy c. k. Namiestnictwa.

LW. 25.833/1898.

Dochody.

H. Fundusz pożyczkowy na budowę szkół

Pozycja	Poszczególnienie	Należyłość		Uiszczenie		Należyłość pozostała z końcem roku 1897	
		zł.	ct.	zł.	ct.	zł.	ct.
	D o c h o d y.						
	a) Rzeczywiste:						
1	Kapitały otrzymane z funduszu szkolnego krajowego	—	—	—	—	—	—
2	Zwroty pożyczek bezprocentowych na budowę szkół:						
	a) należyłość zaległa 297.271 zł. 03 ct.						
	b) „ bieżąca 30.400 „ — „	327.671	03	31.464	02	296.207	01
3	Odsetki od lokowanych kapitałów w Banku krajowym	367	11	367	11	—	—
4	6% odsetki zwłoki:						
	a) należyłość zaległa — zł. 40 ct.						
	b) „ bieżąca 360 „ 64 „	361	04	361	04	—	—
	Suma dochodów rzeczywistych	328.399	18	32.192	17	296.207	01
	b) Przenośne:						
5	Zwroty mylnie przez c. k. Urzędy podatkowe zarachowanych wydatków:						
	a) należyłość zaległa 250 zł. — ct.						
	b) „ bieżąca 4.410 „ 91 „	4.660	91	4.520	91	140	—
6	Zwroty z chwilowych lokacyi w Banku krajowym:						
	a) należyłość zaległa 5.366 zł. 50 ct.						
	b) „ bieżąca 15.625 „ 03 „	20.991	53	10.858	64	10.132	89
7	Otrzymane karnety za gotówkę ulokowaną w Banku krajowym	15.625	03	15.625	03	—	—
	Suma wszystkich dochodów	369.676	65	63.196	75	306.479	90
8	Zapasy kasowy z początkiem roku 1897:						
	a) w gotówce 150 zł. — ct.						
	b) w efektach wal. austr. 5.366 „ 50 „	—	—	5.516	50	—	—
	Razem	—	—	68.713	25	—	—

Zamknięcie rachunku za rok 1897.

Pozycja	P o s z c z e g ó l n i e n i e	Należytość		Uiszczenie		Należytość pozostała z końcem roku 1897	
		zł.	ct.	zł.	ct.	zł.	ct.
	W y d a t k i.						
	a Rzeczywiste:						
1	Zwrot funduszowi szkolnemu krajowemu:						
	a) otrzymanego kapitału . 292.305 zł. 95 ct.						
	b) odsetek od tego kapitału 3.708 „ 68 „						
	c) wpłaconych odsetek od chwilowej lokacyi gotówki 5.795 „ 85 „						
	d) wpłaconych 6% odsetek zwłoki 834 „ 44 „	302.644	92	—	—	302.644	92
2	Bezprocentowe pożyczki na budowę szkół	30.400	—	30.400	—	—	—
3	Różne wydatki	—	40	—	40	—	—
	Suma wydatków rzeczywistych	333.045	32	30.400	40	302.644	92
	b) Przebieżne:						
4	Mylnie przez c. k. Urzędy podatkowe zarachowane wydatki:						
	a) należytość zaległa . 1.120 zł. 36 ct.						
	b) „ bieżąca . 4.410 „ 91 „	5.531	27	1.596	29	3.934	98
5	Na chwilową lokacyę w Banku krajowym .	15.625	03	15.625	03	—	—
6	Zwrot karnetów przy pobraniu gotówki z chwilowej lokacyi:						
	a) należytość zaległa . 5.366 zł. 50 ct.						
	b) „ bieżąca . 15.625 „ 03 „	20.991	53	10.858	64	10.132	89
	Suma wszystkich wydatków	375.193	15	58.480	36	316.712	79
7	Zapasy kasowe z końcem roku 1897:						
	a) w gotówce 100 zł. — ct.						
	b) w efektach wal. austr. 10.132 „ 89 „	—	—	10.232	89	—	—
	Razem	—	—	68.713	25	—	—

Stan majątku z końcem roku 1897.

Stan czynny 1. Zapasy kasowe: a) w gotówce	100 zł. — ct.	
b) w efektach walutą austriacką	10.132 „ 89 „	10.232 zł. 89 ct.
2. Należytości czynne		306.479 „ 90 „
Suma stanu czynnego		316.712 zł. 79 ct.
3. Stan bierny:		316.712 „ 79 „
Czysty stan czynny		— — zł. — ct.

Uwaga: Na uposażenie funduszu pożyczkowego wydano z funduszu szkolnego krajowego w kapitale 292.305 zł. 95 ct. tudzież w odsetkach 3.708 zł. 68 ct. razem więc kwotę 296.014 zł. 63 ct. Do zwrotu funduszowi szkolnemu krajowemu przypada z końcem roku 1897 kwota 302.644 zł. 92 ct. a zatem więcej o 6.630 zł. 29 ct. która to kwota powstała z odsetek od chwilowej lokacyi gotówki tudzież z 6% odsetek zwłoki.

Do l. $\frac{9.431}{R. S. K.}$ 1898.

W Y K A Z

gmin, którym wypłacono pożyczki na budowę szkół w roku 1897.

L. porz.	N a z w a g m i n y	Wypłacona pożyczka		Uwaga
		zł.	ct.	
1	Tłumaczyk	600	—	
2	Suchowola	1.000	—	
3	Wola radłowska	1.000	—	
4	Nart stary	1.000	—	
5	Dębica	4.000	—	
6	Charzewica	2.000	—	
7	Byszów	1.000	—	
8	Nowy dwór	1.000	—	
9	Kupnowice stare	600	—	
10	Radwanowice	600	—	
11	Sokołów	3.000	—	
12	Siedliska	2.000	—	
13	Kosztowa	800	—	
14	Zagorzyn	1.100	—	
15	Wola kosnowska	700	—	
16	Paszyn	1.000	—	
17	Pohorylce	1.000	—	
18	Szołomyja	700	—	
19	Nowosielce	1.500	—	
20	Hrehorów	1.000	—	
21	Pełkinie	1.000	—	
22	Kawęczyn sędziszowski	1.000	—	
23	Korezyn rustykalny	600	—	
24	Wojakowa	1.000	—	
25	Czyżyny	800	—	
26	Łęg	400	—	
	Razem	30.400	—	

Lwów, dnia 22. kwietnia 1898.

LW. 27.337/1898.
Alegat J. do sprawozdania Wy-
działu krajowego, o zamknięciu
rachunkowem funduszów krajo-
wych za rok 1897.

Lit. J.

FUNDUSZ KOLEJOWY
ZAMKNIĘCIE RACHUNKU
za rok
1897.



LW. 9.170/1898.

Dochody

Fundusz kolejowy na cele popierania

Rubryka	Pozycja	Poszczególnienie	Należytość		Uiszczenie		Należytość pozostała z końcem roku 1897.	
			zł.	ct.	zł.	ct.	zł.	ct.
		Dochody.						
		<i>a) Rzeczywiste.</i>						
1		Dotacya z funduszu krajowego (rubr. X. poz. 162) IV. rata	300.000	—	300.000	—	—	—
2		Odsetki od ulokowanego kapitału w Banku krajowym i od pożyczek chwilowo udzielonych Towarzystwom budowy linii kolejowych i funduszu krajowemu 22.218 zł. 14½ ct. od tego: odsetki bierne przy sprzedaży obligów kolejowych . . . 3.710 „ 55½ „	18.507	59	18.507	59	—	—
3		Pożyczki zaciągnięte w Banku krajowym po myśli uchwały Wys. Sejmu z dnia 30. stycznia 1895:						
		<i>a)</i> na objęcie akcji pierwszeństwa kolei Łupków-Cisna, zaciągnięta pożyczka w 4% obligacjach kolejowych walutą koronową 930.000 od tego: spieniężone obligi koron 930 000	—	—	—	—	—	—
		<i>b)</i> na wypłatę subwencji c. k. Rządowi na budowę linii Chodorów-Podwysokie, zaciągnięta pożyczka w 4% obligacjach kolejowych walutą koronową 2,000.000 od tego: spieniężone obligi koron 2,000.000	—	—	—	—	—	—
4		Gotówka uzyskana za spieniężone obligi kolejowe:						
		<i>a)</i> imien. wartości 930.000 koron po kursie 96 zł. za 200 koron w walucie austriackiej	446.400	—	446.400	—	—	—
		<i>b)</i> im. wart. 2,000.000 koron po kursie 97 zł. za 200 koron w walucie austriackiej	970.000	—	970.000	—	—	—
		Suma dochodów rzeczywistych	1,734.907	59	1,734.907	59	—	—
		<i>b) Przenośne.</i>						
1		Lokacya kapitałów w Banku krajowym na rachunku bieżącym:						
		z roku 1896 784.145-50						
		z roku 1897 2,828.457-64	3,612.603	14	2,418.703	71	1,193.899	43
2		Zwrot udzielonej pożyczki Towarzystwu budowy kolei Borki wielkie-Grzymałów z tytułu gwarancji kraju na zapłacenie I. raty i odsetków od pożyczki zaciągniętej w Banku krajowym	15.688	—	—	—	15.688	—
		Do przeniesienia .	5,363.198	73	4,153.611	30	1,209.587	43

budowy kolei niższego rzędu.

Wydatki.

Rubryka	Pozycya	Poszczególnienie	Należytość		Uiszczenie		Należytość pozostała z końcem roku 1897.	
			zł.	ct.	zł.	ct.	zł.	ct.
		Wydatki.						
		a) Rzeczywiste.						
1		Raty wstępne na pożyczki zaciągnięte w Banku krajowym:						
		a) od pożyczki w 4% obligacjach kolejowych im. wart. 930.000 koron	9.624	37 1/2	9.624	37 1/2	—	—
		b) od pożyczki w 4% obligacjach kolejowych im. wart. 2,000.000 koron	17.141	94 1/2	17.141	94 1/2	—	—
2		Koszta administracyjne przy zaciąganiu obu pożyczek.	5.136	80	5.136	80	—	—
3		Splata zaciągniętych 4% pożyczek w Banku krajowym po myśli uchwały Wys. Sejmu z dnia 30. stycznia 1895:						
		a) na zakupno akcji pierwszeństwa kolei Łupków-Cisna w wal. koronowej 930.000	465.000	—	—	—	465.000	—
		b) na uiszczenie subwencji krajowej c. k. Rządowi na budowę linii kolejowej Chodorów-Podwysokie w wal. koronowej 2,000.000	1,000.000	—	—	—	1,000.000	—
4		C.k. Skarbowi Państwa na rachunek subwencji w kwocie 1,000.000 zł. w. a. na budowę kolei strategicznej Chodorów-Podwysokie	975.850	—	975.850	—	—	—
		<u>Suma wydatków rzeczywistych</u>	2,472.753	12	1,007.753	12	1,465.000	—
		b) Przenośne.						
1		Lokacya kapitałów w Banku krajowym na rachunku bieżącym.	2,828.457	64	2.828.457	64	—	—
2		Pożyczka udzielona Towarzystwu budowy kolei Borki wielkie-Grzymałów, z tytułu gwarancji kraju na zapłacenie I. raty z odsetkami od pożyczki zaciągniętej w Banku krajowym	15.688	—	15.688	—	—	—
		Do przeniesienia	5,316.898	76	3,851.898	76	1,465.000	—

Dochody. Fundusz krajowy na cele popierania

Rubryka	Pozycja	Poszczególnienie	Należytość		Uiszczenie		Należytość pozostała z końcem roku 1897	
			zł.	ct.	zł.	ct.	zł.	ct.
		Z przeniesienia .	5,363.198	73	4,153.611	30	1,209.587	43
3		Zwrot udzielonych pożyczek na budowę kolei Towarzystwom budowy linii:						
	a)	Borki wielkie-Grzymałów z roku 1896 120.000- z roku 1897 231.959-84	351.959	84	351.926	24	33	60
	b)	Delatyn-Stefanówka-Kołomyja z roku 1896 37.636-70 " 1897 49.093-98	86.730	68	—	—	86.730	68
	c)	Chabówka-Zakopane	6.582	92	—	—	6.582	92
	d)	Łupków-Cisna	364.420	37	—	—	364.420	37
	e)	Trzebinia-Skawce	82	60	—	—	82	60
	f)	Jaworzno-Piła	26	—	—	—	26	—
4		Zaliczki chwilowe udzielone funduszowi krajowemu	775.000	—	775.000	—	—	—
		Suma dochodów .	6,948.001	14	5,280.537	54	1,667.463	60
		Do tego: Zapas z początkiem r. 1897	—	—	—	—	—	—
		Suma			5,280.537	54		

Stan majątku

S t a n c z y n n y :

Należytości czynne:	Szczegół	Ogół
1. na lokacyi w Banku krajowym na rachunku bieżącym	1,193.899 zł. 43 ct.	
2. Pożyczka udzielona Towarzystwu budowy kolei Grzymałów-Borki wielkie z tytułu gwarancyi kraju	15.688 " — "	
3. Pożyczki udzielone Towarzystwom budowy kolei na koszt budowy:		
a) Borki wielkie-Grzymałów	33-60	
b) Delatyn-Stefanówka-Kołom.	86.730-68	
c) Łupków-Cisna	364.420-37	
d) Chabówka-Zakopane	6.582-92	
e) Trzebinia-Skawce	82-60	
f) Jaworzno-Piła	26-—	457.876 " 17 "
4. Zapas kasowy z końcem 1897 w gotówce	1.473 " 07 "	1,668.936 zł. 67 ct.
Suma stanu czynnego		1,668.936 zł. 67 ct.

budowy kolei niższego rzędu.

Wydatki.

Rubryka	Pozycja	Poszczególnienie	Należytość		Uiszczenie		Należytość pozostała z końcem roku 1897.	
			zł.	ct.	zł.	ct.	zł.	ct.
		Z przeniesienia .	5,316.898	76	3,851.898	76	1,465.000	—
	3	Pożyczki udzielone na budowę kolei Towarzystwom budowy linii:						
		a) Borki wielkie-Grzymałów	231.959	84	231.959	84	—	—
		b) Delatyn-Stefanówka-Kołomyja	49.093	98	49.093	98	—	—
		c) Łupków-Cisna	364.420	37	364.420	37	—	—
		d) Chabówka-Zakopane	6.582	92	6.582	92	—	—
		e) Trzebinia-Skawce	82	60	82	60	—	—
		f) Jaworzno-Piła	26	—	26	—	—	—
	4	Zaliczki chwilowe udzielone fundu- szowi krajowemu	775.000	—	775.000	—	—	—
		<u>Suma wydatków .</u>	<u>6,744.064</u>	<u>47</u>	<u>5,279.064</u>	<u>47</u>	<u>1,465.000</u>	<u>—</u>
		Do tego:						
		Zapas kasowy z końcem roku 1897 w gotówce	—	—	1.473	07	—	—
		<u>Suma</u>			<u>5,280.537</u>	<u>54</u>		

z końcem roku 1897

S t a n b i e r n y .

Należytości bierne:	Szczegół	Ogół
Pożyczki zaciągnięte w Banku krajowym:		
a) na zapłacenie c. k. Rządowi subwencji na budowę kolei Chodorów-Podwysokie	1,000.000 zł. — ct.	
b) na zakupno akcji pierwszeństwa kolei Łupków-Cisna	465.000 „ — „	
Suma stanu biernego		1,465.000 zł. — ct.
W porównaniu ze sumą stanu czynnego		<u>1,668.936 „ 67 „</u>
Okazuje się czysty stan czynny		203.936 zł. 67 ct.
W porównaniu zaś z takimże stanem z końcem roku 1896. w kwocie		<u>941.782 zł. 20 ct.</u>
okazuje się ubytek majątku w kwocie		<u>737.845 zł. 53 ct.</u>

LW. 27.337/1898.

Alegat K. do sprawozdania Wydziału krajowego o zamknięciu rachunkowem funduszy krajowych za rok 1897.

Lit. K.

ZAMKNIĘCIE RACHUNKU

Stałego funduszu przemysłowego

administrowanego przez Bank kraj.

za rok

1 8 9 7.

(Zamknięcie sporządzone na podstawie rachunków przedłożonych przez Bank krajowy do LW. 27.295/97 i 6.475/98).

K. Stały fundusz przemysłowy.

Pozycja	Poszczególnienie	Należytość		Uiszczenie		Należytość pozostała z końcem roku 1897	
		zł.	ct.	zł.	ct.	zł.	ct.
D o c h o d y.							
1	Dotacya z funduszu krajowego	25 000	—	25.000	—	—	—
2	Zwroty udzielonych pożyczek :						
	a) należytość zaległa . . . 401.928 zł. 76 ct.						
	b) „ bieżąca . . . 104.100 „ — „	506.028	76	63.020	58	443.008	18
3	Odsetki pobrane od dłużników	10.962	28	10.962	28	—	—
4	Odsetki pobrane z lokacyi w Banku krajowym .	213	29	213	29	—	—
5	Udziały funduszu przemysłowego	85.000	—	—	—	85.000	—
6	Dywidendy od udziałów	4.600	—	4.600	—	—	—
7	Wpływy na rachunek realności Chylewskiego .	255	25	255	25	—	—
	Suma dochodów .	632.059	58	104.051	40	528.008	18
8	zapas kasowy z początkiem roku 1897 na lokacyi w Banku krajowym	—	—	5 500	—	—	—
	Razem . .	—	—	109.551	40	—	—

Zamknięcie rachunku za rok 1897.

Pozycja	Poszczególnienie	Należytość		Uiszczenie		Należytość pozostała z końcem roku 1897	
		zł.	ct.	zł.	ct.	zł.	ct.
W y d a t k i.							
1	Pożyczki udzielone w r. 1897	104.100	—	104.100	—	—	—
2	Wydatki na realność Chylewskiego	2.402	83	2.402	83	—	—
3	Koszta administracyi w Banku krajowym	409	54	409	54	—	—
4	Odpisy pożyczek zarachowane przez Bank krajowy	239	03	239	03	—	—
	Suma wydatków	107.151	40	107.151	40	—	—
5	Zapasy kasowy z końcem roku 1897 na lokacyi w Banku krajowym	—	—	2.400	—	—	—
	Razem	—	—	109.551	40	—	—

K. Stały fundusz przemysłowy.

Zamknięcie rachunku za rok 1897.

Stan majątku z końcem roku 1897.

Stan czynny:

1. Należytości czynne u dłużników	443.008 zł. 18 ct.
2. Udziały funduszu przemysłowego:	
a) w galic. akcyj. Towarzystwie handlow.	50.000 zł. — ct.
b) w akcyjnej garbarni w Rzeszowie	25.000 „ — „
c) w spółce komandytowej T. Stryjeński i Spółka	<u>10.000 „ — „</u> 85.000 zł. — ct.
3. Realność Chylewskiego w Tarnowie	37.283 „ 37 „
4. Zapas kasowy na lokacyi w Banku krajowym	2.400 „ — „ 567.691 zł. 55 ct.

Stan bierny:

Czysty stan czynny 567.691 zł. 55 ct

LW. 27.337/1898.
Alegat L. do sprawozdania Wy-
działu krajowego o zamknięciu
rachunkowem funduszy krajo-
wych za rok 1897.

Lit. L.

ZAMKNIĘCIE RACHUNKU

Funduszu pożyczkowego dla Kółek rolniczych

administrowanego przez Bank krajowy

za rok

1 8 9 7.

(Zamknięcie sporządzone na podstawie rachunków przedłożonych przez Bank krajowy
do LW. 27.298/97 i LW. 6.734/98).

L. Fundusz pożyczkowy dla Kółek rolniczych.

Pozycja	Poszczególnienie	Należytość		Uiszczenie		Należytość pozostała z końcem roku 1897	
		zł.	ct.	zł.	ct.	zł.	ct.
D o c h o d y.							
1	Dotacya z funduszu krajowego	5.000	—	5.000	—	—	—
2	Zwroty pożyczek udzielonych kółkom rolniczym:						
	a) Należytość zaległa . 14.870 zł. 25 ct.						
	b) „ bieżąca . 9.401 „ — „	24.271	25	5.403	60	18.867	65
3	Odsetki pobrane od lokacyi w Banku krajowym	76	50	76	50	—	—
	Suma dochodów . .	29.347	75	10.480	10	18.867	65
4	Zapasy kasowy z początkiem r. 1897 na lokacyi w Banku krajowym	—	—	668	—	—	—
	Razem . . .	—	—	11.148	10	—	—

Zamknięcie rachunku za rok 1897.

Pozycja	Poszczególnienie	Należytość		Uiszczenie		Należytość pozostała z końcem roku 1897	
		zł.	ct.	zł.	ct.	zł.	ct.
W y d a t k i.							
1	Pożyczki udzielone Kółkom rolniczym	9.401	—	9.401	—	—	—
2	Koszta administracji w Banku krajowym	24	10	24	10	—	—
	Suma wydatków	9.425	10	9.425	10	—	—
3	Zapas kasowy z końcem r. 1897 na lokacyi w Banku krajowym	—	—	1.723	—	—	—
	Razem	—	—	11.148	10	—	—

L. Fundusz pożyczkowy dla Kółek rolniczych.

Zamknięcie rachunku za rok 1897.

Stan majątku z końcem roku 1897.

Stan czynny:

1. Należności czynne u Kółek rolniczych	18.867 zł. 65 ct.
2. Zapas kasowy na lokacyi w Banku krajowym	<u>1.723 „ -- „</u> 20.590 zł. 65 ct

Stan bierny — „ — „

Czysty stan czynny 20.590 zł. 65 ct.

LW. 31.000/98

L.W. 27.337/1898
Alegat M. do sprawozdania Wy-
działu krajowego o zamknięciu
rachunkowem funduszy krajo-
wych za rok 1897.

Lit. M.

ZAMKNIĘCIE RACHUNKU

Stałego funduszu hodowlanego

administrowanego przez Bank krajowy

za rok

1 8 9 7.

(Zamknięcie sporządzone na podstawie rachunków przedłożonych przez Bank krajowy
do LW. 27.296/97 i 6.733/98).

M. Stały fundusz hodowlany.

Pozycja	Poszczególnienie	Należytość		Uiszczenie		Należytość pozostała z końcem roku 1897	
		zł.	ct.	zł	ct.	zł.	ct.
D o c h o d y.							
1	Zwroty pożyczek udzielonych gminom:						
	a) należytość zaległa	3.386	70				
	b) „ bieżąca	3.638	—	7.924	70	1.110	93
2	Odsetki pobrane od lokacyi w Banku krajowym	1.456	80	1.456	80	—	—
	Suma dochodów . . .	9.381	50	2.567	73	5.913	77
3	Zapas kasowy z początkiem roku 1897 na lokacyi w Banku krajowym	—	—	49.237	—	—	—
	Razem	—	—	51.804	73	—	—

Zamknięcie rachunku za rok 1897.

Pozycja	Poszczególnienie	Należytość		Uiszczenie		Należytość pozostała z końcem roku 1897	
		zł.	ct.	zł.	ct.	zł.	ct.
W y d a t k i							
1	Pożyczki udzielone gminom na zakupno białej	3.638	—	3.638	—	—	—
2	Koszta administracji	7	73	7	73	—	—
	Suma wydatków . .	3.645	73	3.645	73	—	—
3	Zapasy kasowe z końcem roku 1897 na lokacji w Banku krajowym	—	—	48.159	—	—	—
	Razem . . .	—	—	51.804	73	—	—

M. Stały fundusz hodowlany.

Zamknięcie rachunku na rok 1897.

Stan majątku z końcem roku 1897.

Stan czynny:

1. Należytości czynne u gmin	5.913 zł. 77 ct.	
2. Zapas kasowy na lokacyi w Banku krajowym	<u>48.159 „ — „</u>	54.072 zł. 77 ct.

Stan bierny — zł. — ct.

Czysty stan czynny 54.072 zł. 77 ct.

LW. 27.337/1898
Alegat N. do sprawozdania Wy-
działu krajowego o zamknięciu
rachunkowem funduszów krajo-
wych za rok 1897.

Lit. N.

ZAMKNIĘCIE RACHUNKU

FUNDUSZU POŻYCZKOWEGO DLA PRZEMYSŁU ROLNICZEGO

administrowanego przez Bank krajowy

za rok

1 8 9 7.

(Zamknięcie sporządzone na podstawie rachunków przedłożonych przez Bank krajowy do LW. 8.112/97, LW. 47.304/97 i LW. 6.735/98).

N. Fundusz pożyczkowy dla przemysłu rolniczego.

Pozycja	Poszczególnienie	Należytość		Uiszczenie		Należytość pozostała z końcem roku 1897	
		zł.	ct.	zł.	ct.	zł.	ct.
	D o c h o d y.						
1	Ze sprzedaży dzieła „Poczet szlachty“ . . .	18	50	18	50	—	—
2	Zwroty udzielonych pożyczek:						
	a) należytość zaległa . . . 81.113 zł. 21 ct.						
	b) „ bieżąca . . . 8.700 „ — „	89.813	21	12.243	45	77.569	76
3	Odsetki pobrane od dłużników	2.048	01	2.048	01	—	—
4	„ „ od lokacyi w Banku krajowym	2.217	77	2.217	77	—	—
	Suma dochodów .	94.097	49	16.527	73	77.569	76
5	Zapasy kasowy z początkiem r. 1897 na lokacyi w Banku krajowym	—	—	71.554	—	—	—
	Razem . . .	—	—	88.081	73	—	—

Zamknięcie rachunku za rok 1897.

Pozycja	Poszczególnienie	Należytość		Uiszczenie		Należytość pozostała z końcem roku 1897	
		zł.	ct.	zł.	ct.	zł.	ct.
W y d a t k i.							
1	Pożyczki udzielone	8.700	—	8.700	—	—	—
2	Koszta administracyi w Banku krajowym . . .	26	73	26	73	—	—
	<u>Suma wydatków .</u>	<u>8.726</u>	<u>73</u>	<u>8.726</u>	<u>73</u>	—	—
3	Zapas kasowy z końcem r. 1897 na lokacyi w Banku krajowym	—	—	79.355	—	—	—
	<u>Razem . . .</u>	—	—	88.081	73	—	—

N. Fundusz pożyczkowy dla przemysłu rolniczego.

Zamknięcie rachunków za rok 1897.

Stan majątku z końcem roku 1897.

Stan czynny:

1. Zapas kasowy na lokacyi w Banku krajowym	79.355 zł. — ct.
2. Należności czynne	<u>77.569 „ 76 „</u> 156.924 zł. 76 ct.

Stan bierny — „ — „

Czysty stan czynny 156.924 zł. 76 ct.

LW. 30.864/1898

Lit. O.


ZESTAWIENIE SUMARYCZNE

obrotu *brutto*

wszystkich funduszków krajowych

za rok

1897.



a) Rachunek majątku obrotowego	str. 657—667
b) „ „ zarodowego	„ 668—680
c) „ depozytów	„ 681—682
d) Zestawienie ogólnego stanu majątku z końcem roku 1897.	„ 683—685
e) Wykaz zapasów kasowych	„ 686—688
f) Poszczególnienie papierów wartościowych według ich rodzaju	„ 689—695
g) Wartość dóbr i realności	„ 696

Rachunek ma

Liczba porządkowa	Nazwa funduszu	Stan z początkiem roku 1897.						Dochody w ciągu roku 1897.						R a z e m					
		w k a s i e						w bankach											
		gotówka		efekta				gotówka		efekta				gotówka		efekta			
		zł.	ct.	im.	wart.	zł.	ct.	zł.	ct.	im.	wart.	zł.	ct.	im.	wart.	zł.	ct.	im.	wart.
	Fundusze dotowane ze środków kraju.																		
I.	a) Fundusz krajowy w ściślejszem znaczeniu	706,761	04 ¹ / ₂	500,000	—	112,169	—	20,944,841	89	4,053	42	21,651,602	93 ¹ / ₂	504,053	42				
	b) Kraj. szkoła gospodarstwa lasowego we Lwowie	—	—	—	—	—	—	21,436	63	—	—	21,436	63	—	—				
	c) Kraj. szkoły roln. w Dublan. { α) wyższa	—	—	—	—	—	—	153,632	50	—	—	153,632	50	—	—				
	{ β) niższa	—	—	—	—	—	—	20,293	77	—	—	20,293	77	—	—				
	d) Folwark w Dublanach	—	—	—	—	—	—	69,544	92 ¹ / ₂	—	—	69,544	92 ¹ / ₂	—	—				
	e) Szkoła gorzelnicza w Dublanach	—	—	—	—	—	—	7,341	15	—	—	7,341	15	—	—				
	f) Gorzelnia w Dublanach	—	—	—	—	—	—	9,181	59	—	—	9,181	59	—	—				
	g) Stacya kontrolna i doświadczalna w Dublanach { bot. roln.	—	—	—	—	—	—	11,717	10	—	—	11,717	10	—	—				
	{ chem roln.	—	—	—	—	—	—	8,908	74	—	—	8,908	74	—	—				
	h) Kraj. szkoła rolnicza w Czernichowie	—	—	—	—	—	—	88,736	49	—	—	88,736	49	—	—				
	i) Folwark w Czernichowie	—	—	—	—	—	—	16,827	84	—	—	16,827	84	—	—				
	k) Krajowa szkoła roln. w Horodence	—	—	—	—	—	—	21,659	90	—	—	21,659	90	—	—				
	l) " " " w Jagielnicy	—	—	—	—	—	—	21,863	28	—	—	21,863	28	—	—				
	m) " " " w Kobiernicach	—	—	—	—	—	—	23,677	08 ¹ / ₂	—	—	23,677	08 ¹ / ₂	—	—				
	n) " " " w Bereźnicy	—	—	—	—	—	—	18,023	08 ¹ / ₂	—	—	18,023	08 ¹ / ₂	—	—				
	o) " " " ogrodn. w Tarnowie	—	—	—	—	—	—	16,715	88	—	—	16,715	88	—	—				
	p) " " " uprawy i wyprawy lnu i konopi w Gródku	—	—	—	—	—	—	7,597	—	—	—	7,597	—	—	—				
II.	Fundusz szkolny krajowy	—	—	—	—	—	—	3,610,301	85	—	—	3,610,301	85	—	—				
	<i>Krajowy szpital powszechny we Lwowie.</i>																		
III.	Oddział chorych	—	—	—	—	—	—	927,698	71	—	—	927,698	71	—	—				
IV.	" położnic	—	—	—	—	—	—	46,774	25	—	—	46,774	25	—	—				
V.	Fundusz podrzutek w Lwowie	—	—	—	—	—	—	6,089	99	—	—	6,089	99	—	—				
VI.	Krajowy zakład dla obłąkanych na Kulparkowie	—	—	—	—	—	—	522,336	28	—	—	522,336	28	—	—				
	<i>Krajowy szpital św. Łazarza w Krakowie</i>																		
VII.	Oddział chorych	—	—	—	—	—	—	476,594	84 ¹ / ₂	—	—	476,594	84 ¹ / ₂	—	—				
VIII.	" położnic	—	—	—	—	—	—	47,522	17	—	—	47,522	17	—	—				
IX.	" syfilitycznych	—	—	—	—	—	—	89,365	01 ¹ / ₂	—	—	89,365	01 ¹ / ₂	—	—				
X.	" obłąkanych	—	—	—	—	—	—	80,444	01	—	—	80,444	01	—	—				
XI.	Fundusz policji krajowej	—	—	—	—	—	—	5,718	85	—	—	5,718	85	—	—				
XII.	" pożyczki " z r. 1883	—	—	—	—	—	—	128,858	81	—	—	128,858	81	—	—				
XIII.	" " " " 1884	—	—	—	—	—	—	9,665	25	—	—	9,665	25	—	—				
XIV.	" " " " 1885	—	—	—	—	—	—	7,42 ¹ / ₂	—	—	—	7,42 ¹ / ₂	—	—	—				
XV.	" " " " 1888	—	—	—	—	—	—	1,000	—	—	—	1,000	—	—	—				
XVI.	" " " " 1891	—	—	—	—	—	—	1,346,438	66	—	—	1,346,438	66	—	—				
XVII.	" " " " 1893	—	—	105,700	—	—	—	8,303,536	87 ¹ / ₂	8,200	—	8,303,536	87 ¹ / ₂	113,900	—				
XVIII.	" pożyczkowy na drogi powiatowe i gminne	850	—	—	—	—	—	98,931	71	—	—	99,781	71	—	—				
XIX.	" regulacyi rzeki Gnilej Lipy	17,351	54	—	—	—	—	3,487	45	—	—	20,838	99	—	—				
XX.	" " " " potoku Kisieliny	3,254	75 ¹ / ₂	—	—	—	—	99,094	03 ¹ / ₂	—	—	102,348	79	238	43				
XXI.	" " " " rzeki Łęgu	36,710	14	238	43	—	—	109,603	01	—	—	146,313	15	—	—				
XXII.	" " " " Trześniówki	2,614	93	—	—	—	—	4,749	11	—	—	7,364	04	—	—				
XXIII.	" " " " potoku Krzemienicy i Babulówki oraz Trześni	2,018	09	—	—	—	—	61,888	08	—	—	63,906	17	—	—				
XXIV.	" " " " rzeki Nowego Brnia z dopływami	3,762	88	—	—	—	—	31,486	32	—	—	35,249	20	—	—				
XXV.	" " " " Białej i obwałowania prawego brzegu Dunajca	9,197	—	—	—	—	—	260,485	85 ¹ / ₂	—	—	269,682	85 ¹ / ₂	—	—				
XXVI.	" " " " na zabudowanie potoków górskich w dorzeczu Skawy	30,077	33	—	—	—	—	23,573	76	—	—	53,651	09	—	—				
XXVII.	" " " " na zabudowanie potoków górskich w dorzeczu Stryja	144	27 ¹ / ₂	—	—	—	—	144	45 ¹ / ₂	—	—	288	73	—	—				
XXVIII.	" " " " na uzupełnienie obwałowania prawego brzegu Wisły	3,967	46	—	—	—	—	81,355	43	—	—	85,322	94	—	—				
	Do przeniesienia	816,709	44 ¹ / ₂	605,938	43	112,169	—	37,839,091	11	12,253	42	38,655,800	55 ¹ / ₂	618,191	85				

jątku obrotowego.

Wydatki w ciągu roku 1897.				Stan z końcem roku 1897.													
				w kasie				należytości						czysty stan			
				gotówka		efekta		gotówka		efekta		czynne		bierne		czynny	
zł.	ct.	im. wart.		zł.	ct.	im. wart.		zł.	ct.	zł.	ct.	zł.	ct.	zł.	ct.		
20,618.986	11	4.058	42	1,032.616	82 ¹ / ₂	500.000	—	704 141	—	3,994 649	26	1,223.699	83	5,007.707	25 ¹ / ₂	—	—
21 436	63	—	—	—	—	—	—	—	—	285	—	4.569	58	—	—	4.284	58
153.632	50	—	—	—	—	—	—	—	—	2.273	50	—	—	2.273	50	—	—
20.233	77	—	—	—	—	—	—	—	—	225	—	—	—	225	—	—	—
69.544	92 ¹ / ₂	—	—	—	—	—	—	—	—	1.165	16 ¹ / ₂	52.795	18	—	—	51.630	01
7.341	15	—	—	—	—	—	—	—	—	35	61	—	—	35	61	—	—
9.181	59	—	—	—	—	—	—	—	—	—	—	—	—	—	—	—	—
11.717	10	—	—	—	—	—	—	—	—	—	—	—	—	—	—	—	—
8.908	74	—	—	—	—	—	—	—	—	254	—	—	—	254	—	—	—
88.736	49	—	—	—	—	—	—	—	—	286	20	—	—	286	20	—	—
16.827	84	—	—	—	—	—	—	—	—	—	—	6.459	28 ¹ / ₂	—	—	6.459	28
21.659	90	—	—	—	—	—	—	—	—	260	—	—	—	260	—	—	—
21.863	28	—	—	—	—	—	—	—	—	—	—	—	—	—	—	—	—
23.677	08 ¹ / ₂	—	—	—	—	—	—	—	—	225	—	—	—	225	—	—	—
18 023	08 ¹ / ₂	—	—	—	—	—	—	—	—	—	—	—	—	—	—	—	—
16.715	88	—	—	—	—	—	—	—	—	—	—	—	—	—	—	—	—
7.597	—	—	—	—	—	—	—	—	—	—	—	—	—	—	—	—	—
3,610.301	85	—	—	—	—	—	—	—	—	1,161.551	51 ¹ / ₂	38.622	99	1,122.928	52 ¹ / ₂	—	—
927.698	71	—	—	—	—	—	—	—	—	184.755	49 ¹ / ₂	25	—	184.730	49 ¹ / ₂	—	—
46.774	25	—	—	—	—	—	—	—	—	9.745	60	—	—	9.745	60	—	—
6.089	99	—	—	—	—	—	—	—	—	—	—	—	—	—	—	—	—
522.336	28	—	—	—	—	—	—	—	—	59.245	14	—	—	59.245	14	—	—
476.594	84 ¹ / ₂	—	—	—	—	—	—	—	—	111.332	82 ¹ / ₂	—	—	111.332	82 ¹ / ₂	—	—
47.522	17	—	—	—	—	—	—	—	—	22.549	23	—	—	22.549	23	—	—
89.365	01 ¹ / ₂	—	—	—	—	—	—	—	—	56.570	99 ¹ / ₂	—	—	56.570	99 ¹ / ₂	—	—
80.444	01	—	—	—	—	—	—	—	—	45.880	11	—	—	45.880	11	—	—
5.718	85	—	—	—	—	—	—	—	—	316	32	—	—	316	32	—	—
128.858	81	—	—	—	—	—	—	—	—	—	—	18.700	—	—	—	18.700	—
9.665	25	—	—	—	—	—	—	—	—	—	—	400	—	—	—	400	—
7	42 ¹ / ₂	—	—	—	—	—	—	—	—	—	—	400	—	—	—	400	—
1.000	—	—	—	—	—	—	—	—	—	—	—	—	—	—	—	—	—
1,346.438	66	—	—	—	—	—	—	—	—	34	—	103.646	—	—	—	103.612	—
8,303.536	87 ¹ / ₂	14.400	—	—	—	99 500	—	—	—	4.902	50	28,711.447	—	—	—	28,607.044	50
97.581	71	—	—	2.200	—	—	—	—	—	304.701	92	—	—	306.901	92	—	—
5 331	60	—	—	15.507	39	—	—	—	—	5.611	96	127	43	20.991	87	—	—
99.779	03	—	—	2.569	76	—	—	—	—	11.733	98	30.825	65 ¹ / ₂	—	—	16.521	91
110.332	69	—	—	35 980	46	238	43	—	—	8.302	04	500	—	44.020	93	—	—
3.951	55	—	—	3.412	49	—	—	—	—	539	13	86	73	3.864	89	—	—
62.466	14	—	—	1.440	03	—	—	—	—	12.342	—	4.799	19	9.182	84	—	—
31.121	21	—	—	4.127	99	—	—	—	—	1.115	26	21.722	15	—	—	16.478	90
260.078	33 ¹ / ₂	—	—	9.604	52	—	—	—	—	104	18	48.106	30 ¹ / ₂	—	—	38.397	60
43.213	36	—	—	10.437	73	—	—	—	—	17.813	40	—	—	28.251	13	—	—
288	73	—	—	—	—	—	—	—	—	—	—	—	—	—	—	—	—
80.337	99	—	—	4.484	95	—	—	—	—	65.400	—	14.508	05	55.376	90	—	—
37,533.418	41	18.453	42	1,122.382	14 ¹ / ₂	599.738	43	704.141	—	6,084.406	33 ¹ / ₂	30,281.440	42 ¹ / ₂	7,093.156	28 ¹ / ₂	28,863.928	80

Rachunek ma

Liczba porządkowa	Nazwa funduszu	Stan z początkiem roku 1897.						Dochody w ciągu roku 1897.				R a z e m			
		w k a s i e													
		gotówka		efekta		w bankach		gotówka		efekta		gotówka		efekta	
		zł.	ct.	im. wart.	zł.	ct.	zł.	ct.	im. wart.	zł.	ct.	im. wart.	zł.	ct.	im. wart.
	Z przeniesienia . .	816.709	44 1/2	605.938	43	112.169	—	37,839.091	11	12.253	42	38,655.800	55 1/2	618.191	85
XXIX.	Fundusz na zabudowanie potoku górskiego Mi-chałów	41	80	—	—	—	—	39	—	—	—	80	80	—	—
XXX.	" na zabudowanie potoku górskiego Niszkowski	2.301	46	—	—	—	—	1.765	04	—	—	4.066	50	—	—
XXXI.	" regulacji rzeki Bugu	2.811	92	—	4 54	—	—	61 915	65	—	—	64 727	57	—	4 54
XXXII.	" " Złotej Lipy	2 478	35	—	—	—	—	32.123	99	—	—	34.602	34	—	—
XXXIII.	" osuszenia bagien w pow. Łańcut i Jarosław	2.917	12	—	—	—	—	11.846	88	—	—	14 764	—	—	—
XXXIV.	" regulacji potoku Dumnego	13.636	74	—	—	—	—	2 815	76	—	—	15.952	50	—	—
XXXV.	" obwałowania lewego brzegu Dunajca	1 745	17	—	—	—	—	73.688	37 1/2	—	—	75.433	54 1/2	—	—
XXXVI.	" regulacji Przegnojówki	9.791	80	—	—	—	—	50.797	14	—	—	60 588	94	—	—
XXXVII.	" osuszenia bagien Stojanowskich	7.165	46	—	—	—	—	16.114	39	—	—	23.279	85	—	—
XXXVIII.	" zabudowania potoku Glińsko	10.788	28	—	—	—	—	32.066	14	—	—	42 854	42	—	—
XXXIX.	" " potoków górskich w dorzeczu Dniestru	4.800	—	—	—	—	—	75.019	23	—	—	79 819	23	—	—
XL.	Fundusz regulacji środkowej sekeyi rzeki Gnilej Lipy	—	—	—	—	—	—	19.782	50	—	—	19.782	50	—	—
XLI.	" emerytalny dozorców meliorac.	820	—	500	—	—	—	673	70	1.320	—	1.493	70	1.820	—
XLII.	Krajowy fundusz szkolny emerytalny	—	—	—	—	—	—	288.711	67	—	—	288.711	67	—	—
	<i>Suma funduszków dotowanych</i>	876.007	54 1/2	606.442	97	112.169	—	38,505.950	57 1/2	13.573	42	39,381.958	12	620.016	89
	Fundusze samoistne (niedotowane) budżetem objęte.														
I.	Fundusz kultury krajowej	—	—	—	—	—	—	3.317	67	—	—	3.317	67	—	—
II.	" stanowy sierociński	—	—	—	—	—	—	1.810	25	—	—	1.810	25	—	—
III.	" Aleksandra hr. Stadnickiego	—	—	—	—	—	—	986	10	—	—	986	10	—	—
IV.	" pożyczki krajowej z r. 1873	—	—	—	—	—	—	52.342	25	—	—	52.342	25	—	—
V.	" podrzutków w Krakowie	—	—	—	—	—	—	6.453	15	—	—	6.453	15	—	—
	<i>Suma funduszków samoistnych budżetem objętych</i>	—	—	—	—	—	—	64.909	42	—	—	64.909	42	—	—

jątku obrotowego.

Wydatki w ciągu roku 1897.				Stan z końcem roku 1897.													
				w kasie				należytości						czysty stan			
gotówka		efekta		gotówka		efekta		czynne				bierne		czynny		bierny	
zł.	ct.	im. wart.	zł.	ct.	im. wart.	zł.	ct.	w bankach		inne		bierne		zł.	ct.	zł.	ct.
37,533.418	41	18 453	42	1,122.382	14 ¹ / ₂	599.738	43	704.141	—	6,084.406	33 ¹ / ₂	30,281.440	42 ¹ / ₂	7,093.156	28 ¹ / ₂	28,863.928	80
25	94	—	—	54	86	—	—	—	—	25	94	—	—	80	80	—	—
2.170	43	—	—	1.896	07	—	—	—	—	—	—	—	—	1.896	07	—	—
44.738	47	—	—	19 989	10	4	54	—	—	35.280	45	—	—	55.274	09	—	—
16.107	70	—	—	18 494	64	—	—	—	—	39.600	—	—	—	58.094	64	—	—
12.304	05	—	—	2.459	95	—	—	—	—	25.875	—	7.485	51	20 849	44	—	—
2.777	36	—	—	13.175	14	—	—	—	—	—	—	—	—	13.175	14	—	—
73.757	20 ¹ / ₂	—	—	1.676	34	—	—	—	—	31.500	—	14.963	49 ¹ / ₂	18.212	84 ¹ / ₂	—	—
51.652	93	—	—	8.936	01	—	—	—	—	25.200	—	—	—	34.136	01	—	—
23.230	—	—	—	49	85	—	—	—	—	18.000	—	4.435	24	13 614	61	—	—
41.926	50	—	—	927	92	—	—	—	—	4.700	—	2.046	69	3.581	23	—	—
68.000	—	—	—	11.819	23	—	—	—	—	—	—	—	—	11.819	23	—	—
470	03	—	—	19.312	47	—	—	—	—	14.829	—	—	—	34.141	47	—	—
1.320	—	—	—	173	70	1.820	—	—	—	—	—	—	—	1.993	70	—	—
288.711	67	—	—	—	—	—	—	—	—	1.815	14	10.372	86	—	—	8 557	72
38,160.610	69 ¹ / ₂	18.453	42	1,221.347	42 ¹ / ₂	601.562	97	704.141	—	6,281.231	86 ¹ / ₂	30,320.744	22	7.360.025	56	28,872 486	52
3 317	67	—	—	—	—	—	—	—	—	2.707	14	—	—	2.707	14	—	—
1.747	25	—	—	63	—	—	—	—	—	—	—	63	—	—	—	—	—
986	10	—	—	—	—	—	—	—	—	—	—	112	49 ¹ / ₂	—	—	—	112 49 ¹ / ₂
52.342	25	—	—	—	—	—	—	—	—	3.200	02	153.722	—	—	—	—	150 521 98
6.453	15	—	—	—	—	—	—	—	—	—	—	—	—	—	—	—	—
64.846	42	—	—	63	—	—	—	—	—	5.907	16	153.897	49 ¹ / ₂	2.707	14	150.634	47 ¹ / ₂

Rachunek ma

Liczba porządkowa	Nazwa funduszu	Stan z początkiem roku 1897.						Dochody w ciągu roku 1897.			R a z e m				
		w k a s i e			w b a n k a c h			gotówka		efekta	gotówka		efekta		
		gotówka		efekta	gotówka		efekta	gotówka		efekta	gotówka		efekta		
		zł.	ct.	im. wart.	zł.	ct.	zł.	ct.	zł.	ct.	im. wart.	zł.	ct.	im. wart.	
	Fundusze samoistne (niedotowane) budżetem nieobjęte.														
I.	Fundusz pomnika Tadeusza Kościuszki	—	—	1.011	57	—	—	651	25	—	—	651	25	1.011	57
II.	Fundusze stypendyjne	45	389 08	—	—	—	—	313.075	40	—	—	358	464 48	—	—
III.	Administracya dóbr Winniki	—	—	—	—	—	—	14	184 74	—	—	14	184 74	—	—
IV.	Fundusz galic. inwalidów wojskowych	121	02	—	—	—	—	1.521	50	—	—	1.642	52	—	—
V.	„ niżankowicki inwalidów wojskowych	8	—	—	—	—	—	116	—	—	—	124	—	—	—
VI.	„ posagowy Jana i Filipiny Komarnickich	27	50	—	—	—	—	68	—	—	—	95	50	—	—
VII.	Zakład narodowy im. Ossolińskich	390	45	—	—	62	—	23.603	60	—	—	23.994	05	—	—
VIII.	Fundusz zapomogi b. obwodu tarnowsk.	—	—	4.648	18	—	—	1.490	69	1.090	69	1.490	69	5.738	87
IX.	„ z r. 1868.	—	—	—	—	—	—	63	19	—	—	63	19	—	—
X.	„ budowy domu podrzutków we Lwowie	—	—	—	—	—	—	—	—	—	—	—	—	—	—
XI.	„ Pelagii Russanowskiej (dla inwalidów polskich)	153	22	—	—	—	—	3.159	50	—	—	3.312	72	—	—
XII.	„ szkół ludowych z r. 1872	1.157	95	—	—	—	—	4.178	50	—	—	5.336	45	—	—
XIII.	„ Wincentego Łódzia Ponińskiego	1.326	80 ^{1/2}	—	—	—	—	6.546	17	3.703	70	7.872	97 ^{1/2}	3.703	70
XIV.	„ Franciszka Kochmana dla literatów polskich	550	94 ^{1/2}	1.913	34	—	—	1.116	—	275	81	1.666	94 ^{1/2}	2.189	15
XV.	„ Franciszka Kochmana dla dziewcząt służących	—	—	—	—	—	—	—	—	—	—	—	—	—	—
XVI.	„ Maryi de Prez Jędrzejowiczowej	20	78	—	—	—	—	320	—	—	—	340	78	—	—
XVII.	„ pomnika ś. p. Agenora hr. Gołuchowskiego	—	—	—	—	—	—	—	—	—	—	—	—	—	—
XVIII.	Fundacya sandecka „Dom roboczy“	—	—	—	—	—	—	—	—	—	—	—	—	—	—
XIX.	„ Teresy hr. Weissenwolfowej dla obłąkanych i wyzdrowieńców	13	—	74	72	—	—	166	32	78	58	179	32	153	30
XX.	„ ś. p. Piotra hr. Wodzickiego dla zubożałych włościan gmin: Holhocze, Dobrowody, Wierzbów, Wolica i Zastawce	409	00 ^{1/2}	690	22	—	—	1.801	22	695	56	2	210 22 ^{1/2}	1.385	78
XXI.	„ Dra Józefa Kazimierza Malinowskiego im. Najjaśniejszego Pana: 1) ku wspieraniu zubożałych adwokatów i wdów po adwokatów	219	29	—	—	—	—	943	50	—	—	1.162	79	—	—
XXII.	„ 2) ku wspieraniu artystów i literatów	403	94	—	—	—	—	1.261	—	—	—	1.664	94	—	—
XXIII.	„ 3) ku popieraniu celów galic. Tow. muzycznego we Lwowie	469	10	—	—	—	—	898	50	—	—	1.367	60	—	—
XXIV.	„ 4) ku wspieraniu ubogich sług prywatnych	61	22	—	—	—	—	1.073	—	—	—	1.134	22	—	—
XXV.	„ 5) posagowa dla ubogich dziewcząt służących	50	48	957	18	—	—	810	64	458	48	861	12	1.415	66
XXVI.	„ 6) ku wspieraniu ubogich chłopców uczących się rzemiosła	273	19	—	—	—	—	648	38	—	—	921	57	—	—
XXVII.	„ Karola Beliny Brzozowskiego dla bursy Stanisławowskiej imienia Antoniego Schiffnera	—	—	—	—	—	—	—	—	—	—	—	—	—	—
XXVIII.	„ Maryi Mochnackiej dla czterech ubogich ciemnych	141	—	—	—	—	—	188	—	—	—	329	—	—	—
XXX.	Fundusz ś. p. Edwarda Lewińskiego dla zubożałych włościan	24	—	1.337	01	—	—	2.722	44	1.326	—	2.746	44	2.663	01
XXXI.	Fundacya „Domu ubogich“ imienia Ludwika i Anny Helełów w Krakowie: a) obrotowy	21.527	42	—	—	—	—	38.464	69	—	—	59.992	11	—	—
XXXII.	„ b) rezerwowy	231	73	22.292	30	—	—	5.742	82	7.409	38	5.974	55	29.701	68
XXXIII.	„ Feliksy Maryi Czarkowskiej dla rękodzielników i przemysłowców	157	22	—	—	—	—	10.480	53	—	—	10	637 75	—	—
	Do przeniesienia	73.126	34 ^{1/2}	32.924	52	62	—	435.295	58	15.038	20	508.421	92 ^{1/2}	47.962	72

jątku obrotowego.

Wydatki w ciągu roku 1897.				Stan z końcem roku 1897.														
				w kasie				należytosci						czysty stan				
gotówka		efekta		gotówka		efekta		czynne				bierne		czynny		bierny		
zł.	ct.	im. wart.		zł.	ct.	im. wart.		w bankach		inne		bierne		zł.	ct.	zł.	ct.	
651	25	—	—	—	—	1.011	57	—	—	—	—	—	—	1.011	57	—	—	
293	507	34	—	—	64.957	14	—	—	—	542	52	8	645	03	56.854	63	—	—
14.184	74	—	—	—	—	—	—	—	—	14.311	35 ¹ / ₂	—	—	—	14.311	35 ¹ / ₂	—	—
1.628	74	—	—	—	13	78	—	—	—	—	—	—	—	—	13	78	—	—
116	—	—	—	—	8	—	—	—	—	—	—	—	—	—	8	—	—	—
77	50	—	—	—	18	—	—	—	—	—	—	—	—	—	18	—	—	—
23.647	70	—	—	—	346	35	—	56	70	—	—	—	—	—	403	05	—	—
1.490	69	400	—	—	—	—	5.388	87	—	2.000	80	—	—	—	7.339	67	—	—
63	19	—	—	—	—	—	—	—	—	—	—	—	—	—	—	—	—	—
—	—	—	—	—	—	—	—	—	—	—	—	—	—	—	—	—	—	—
3.172	98	—	—	—	139	79	—	—	—	—	—	740	81	—	—	—	601	02
5.019	78	—	—	—	316	67	—	—	—	590	—	300	—	—	606	67	—	—
6.554	81	2911	40	—	1.318	16 ¹ / ₂	792	30	—	—	—	792	30	—	1.318	16 ¹ / ₂	—	—
553	74	—	—	—	1.113	20 ¹ / ₂	2.189	15	—	—	—	—	—	—	3.302	35 ¹ / ₂	—	—
—	—	—	—	—	—	—	—	—	—	—	—	—	—	—	—	—	—	—
336	78	—	—	—	4	—	—	—	—	—	—	—	—	—	4	—	—	—
—	—	—	—	—	—	—	—	—	—	—	—	—	—	—	—	—	—	—
—	—	—	—	—	—	—	—	—	—	—	—	—	—	—	—	—	—	—
166	57	74	72	—	12	75	78	58	—	—	—	—	—	—	91	33	—	—
1.797	22	690	22	—	413	00 ¹ / ₂	695	56	—	—	—	—	—	—	1.108	56 ¹ / ₂	—	—
939	87	—	—	—	222	92	—	—	—	—	—	—	—	—	222	92	—	—
1.559	98	—	—	—	104	96	—	—	—	—	—	—	—	—	104	96	—	—
901	60	—	—	—	463	—	—	—	—	—	—	—	—	—	466	—	—	—
1.084	67	—	—	—	49	55	—	—	—	—	—	—	—	—	49	55	—	—
779	68	484	26	—	81	44	931	40	—	—	—	—	—	—	1.012	34	—	—
634	76	—	—	—	286	81	—	—	—	—	—	120	—	—	166	81	—	—
—	—	—	—	—	—	—	—	—	—	—	—	—	—	—	—	—	—	—
—	—	—	—	—	—	—	—	—	—	—	—	—	—	—	—	—	—	—
211	50	—	—	—	117	50	—	—	—	—	—	—	—	—	117	50	—	—
2.722	44	1.337	01	—	24	—	1.326	—	—	—	—	—	—	—	1.350	—	—	—
38.430	85	—	—	—	21.561	26	—	—	—	—	—	—	—	—	21.561	26	—	—
5.691	68	1.413	50	—	282	87	28.238	18	—	—	—	—	—	—	28.571	05	—	—
9.677	99	—	—	—	959	76	—	—	—	—	—	150	—	—	809	76	—	—
—	—	—	—	—	—	—	—	—	—	—	—	—	—	—	—	—	—	—
415.604	44	7.311	11	—	92.817	92 ¹ / ₂	40.651	61	56	70	17.444	67 ¹ / ₂	10.748	14	140.823	79	601	02

Rachunek ma

Liczba porządkowa	Nazwa funduszu	Stan z początkiem roku 1897.						Dochody w ciągu roku 1897.			R a z e m				
		w k a s i e				w bankach		gotówka		efekta	gotówka		efekta		
		gotówka		efekta											
		zł.	ct.	im. wart	zł.	ct.	zł.	ct.	im. wart.	zł.	ct.	im. wart.			
	Z przeniesienia . .	73.126	34½	32.924	52	62	—	435.295	58	15.088	20	508.421	92½	47.962	72
XXXIV.	Fundusz z legatu ś. p. Józefa Ciemieryńskiego	—	—	—	—	—	—	—	—	—	—	—	—	—	—
XXXV.	„ ku podniesieniu rybactwa . .	—	—	—	—	—	—	—	—	—	—	—	—	—	—
XXXVI.	Fundacya Teofili i Malwiny Łukowskich dla osieroconych dziewcząt	291	10	—	—	—	—	371	50	—	—	662	60	—	—
xxxvii.	„ Siemianowskich dla biednych dziewcząt	40	—	813	71	—	—	1.743	20	1.718	55	1.733	20	2.532	26
xxxviii.	„ Siemianowskich dla wdów po nauczycielach szkół ludowych	102	60½	—	—	—	—	907	80	—	—	1.010	40½	—	—
XXXIX.	„ hr. Weissenwolffowej dla dotkniętych wielką chorobą	—	—	—	—	—	—	—	—	—	—	—	—	—	—
XL.	„ ś. p. Leonarda Wężyka na rzecz szkoły rolniczej w Czernichowie	—	—	—	—	—	—	—	—	—	—	—	—	—	—
XLI.	„ bursy imienia ks. Leona Sapiehy dla kandydatów na nauczycieli szkół ludowych	—	—	—	—	—	—	—	—	—	—	—	—	—	—
XLII.	„ Franciszka Steczkowskiego z Jasła	23	—	—	—	—	—	123	—	—	—	146	—	—	—
XLIII.	„ posagowa ś. p. Szczepana Zaręby Skrzyńskiego dla pannień szlacheckich	1.012	66½	—	—	—	—	1.277	53	—	—	2.290	19½	—	—
XLIV.	„ posagowa ś. p. Szczepana Zaręby Skrzyńskiego dla dziewcząt wiejskich	236	01½	—	—	—	—	251	46	—	—	487	47½	—	—
XLV.	„ „Dom ubogich“ w Strzeliskach nowych: rezerwowo: Stan z pocz. r. 31 zł. 82 ct. z maj. zarod. . 41 „ 12 „	72	94	2.172	15	—	—	12	50	72	94	85	44	2.245	09
XLVI.	„ Piotra Krzeczunowicza dla nieuleczalnych chorych i rekonwalescentów	—	02	—	—	—	—	1.544	29	—	—	1 544	31	—	—
XLVII.	Fundacya im. Józefa Kosvitzky'ego: 1) dla ślepych w Krakowie	62	—	—	—	—	—	62	—	—	—	124	—	—	—
XLVIII.	2) „ wychowank. zakł. sierót pod wezwaniem św. Józefa w Krakowie	130	—	—	—	—	—	132	—	—	—	262	—	—	—
XLIX.	3) dla poprawionych zbrodniarzy w Krakowie	62	—	—	—	—	—	62	—	—	—	124	—	—	—
L.	Fundusz zapomogowy im. Henryka Straszewskiego dla ubogich wyrobników w Boguchwale	—	—	—	—	—	—	—	—	—	—	—	—	—	—
LI.	Fundusz Ludwiki z hr. Dunin Borkowskich Niezabitowskiej dla zboru św. Klaudyi	—	—	—	—	—	—	—	—	—	—	—	—	—	—
LII.	„ emerytury członków sceny polskiej we Lwowie	347	78½	—	—	—	—	21.096	85	—	—	21.444	63½	—	—
LIII.	„ Józef Krupacza dla c. k. inwalidów wojskowych	14	84	—	—	—	—	19	62	—	—	34	46	—	—
LIV.	„ propinacyjny	6 774	09½	3,366.115	56	—	—	440.911	04	1,584.616	23	447.635	13½	4,950.731	79
LV.	„ koszar krajowych	1.181	45	—	—	—	—	207.164	52½	—	—	208.345	97½	—	—
LVI.	„ pożyczkowy dla gmin i prywatnych na budowę koszar dla c. k. wojska	—	—	—	—	—	—	467.485	43	—	—	467.485	43	—	—
LVII.	„ b. korpusu ochotników wojsk. pożyczkowy z r 1839. dla Spółek wodnych	9.656	03	—	—	—	—	2.500	—	12.156	03	12.156	03	12.156	03
LVIII.	„ pożyczkowy na budowę szkół kolejowych	18.270	83½	105.000	—	—	—	36.533	—	—	—	54.803	83½	105.000	—
LIX.	„ pożyczkowy na budowę szkół kolejowych	150	—	5.366	50	—	—	47.571	72	15.625	03	47.721	72	20.991	53
LX.	„ Wiktorja	—	—	—	—	—	—	5,284.243	09½	2,930.000	—	5,284 243	09½	2,930.000	—
LXI.	„ Wiktorja z Baworowa hr. Baworowskiego :	21.833	92	—	—	21.174	73	274.666	69	2.400	—	296.550	61	2.400	—
	D o przeniesienia . .	133.437	64½	3,512.392	44	21.236	73	7,223.979	83	4,561.626	98	7,357.417	47½	3,074.019	42

jątku obrotowego.

Wydatki w ciągu roku 1897.				Stan z końcem roku 1897.														
				w kasie				należytości						czysty stan				
gotówka		efekta		gotówka		efekta		czynne				biernie		czynny		bierny		
zł.	ct.	im. wart.		zł.	ct.	im. wart.		w bankach		inne		biernie		zł.	ct.	zł.	ct.	
								zł.	ct.	zł.	ct.	zł.	ct.					
415.604	—	7.311	11	92.817	92 ¹ / ₂	40.651	61	56	70	17.444	67 ¹ / ₂	10.748	14	140.823	79		601	02
—	—	—	—	—	—	—	—	—	—	—	—	—	—	—	—	—	—	—
—	—	—	—	—	—	—	—	—	—	—	—	—	—	—	—	—	—	—
291	10	—	—	371	50	—	—	—	—	—	—	—	—	371	50	—	—	—
1.741	20	1 662	71	42	—	869	55	—	—	—	—	—	—	911	55	—	—	—
901	12	—	—	109	28 ¹ / ₂	—	—	—	—	—	—	16	66	92	62 ¹ / ₂	—	—	—
—	—	—	—	—	—	—	—	—	—	—	—	—	—	—	—	—	—	—
—	—	—	—	—	—	—	—	—	—	—	—	—	—	—	—	—	—	—
123	—	—	—	23	—	—	—	—	—	—	—	—	—	23	—	—	—	—
1.517	15	—	—	773	04 ¹ / ₂	—	—	—	—	—	—	—	—	773	04 ¹ / ₂	—	—	—
236	31	—	—	251	16 ¹ / ₂	—	—	—	—	—	—	—	—	251	16 ¹ / ₂	—	—	—
72	94	—	—	12	50	2.245	09	—	—	—	—	—	—	2.257	59	—	—	—
1.544	30 ¹ / ₂	—	—	—	00 ¹ / ₂	—	—	—	—	—	—	—	00 ¹ / ₂	—	—	—	—	—
66	—	—	—	58	—	—	—	—	—	—	—	—	—	58	—	—	—	—
83	—	—	—	179	—	—	—	—	—	—	—	—	—	179	—	—	—	—
66	—	—	—	58	—	—	—	—	—	—	—	—	—	58	—	—	—	—
—	—	—	—	—	—	—	—	—	—	—	—	—	—	—	—	—	—	—
—	—	—	—	—	—	—	—	—	—	—	—	—	—	—	—	—	—	—
20.650	44 ¹ / ₂	—	—	794	19	—	—	—	—	17 940	17	16	26	18.718	10	—	—	—
23	61	—	—	10	85	—	—	—	—	—	—	—	—	10	85	—	—	—
442.019	89	1,120.048	06	5.665	24 ¹ / ₂	3,830.683	73	—	—	54.012	80	—	—	3,890.361	77 ¹ / ₂	—	—	—
195.745	13 ¹ / ₂	—	—	12.600	84	—	—	14.873	85	—	—	1,460.000	—	—	—	1,432.525	31	—
434.216	94	—	—	33,268	49	—	—	—	—	1,414.185	16	—	—	1,447.453	65	—	—	—
12.156	03	—	—	—	—	12.156	03	—	—	45.500	—	—	—	57.656	03	—	—	—
46.511	75	—	—	8.292	08 ¹ / ₂	105.000	—	—	—	484.259	89	627.400	—	—	—	29.848	02 ¹ / ₂	—
47.621	72	10.858	64	100	—	10.132	89	—	—	306.479	90	316.712	79	—	—	—	—	—
5,282 775	02 ¹ / ₂	2,930.000	—	1.473	07	—	—	—	—	1,667.463	60	1,465.000	—	203.936	67	—	—	—
275 691	82	2.400	—	20.858	79	—	—	5 824	—	52.633	32	13.158	36	66.157	73	—	—	—
7,179.658	49	4,072.280	52	177.758	98 ¹ / ₂	4,001.738	90	20.754	55	4,059.919	51 ¹ / ₂	3,893.052	23 ¹ / ₂	5,830.094	07	1,462.974	35 ¹ / ₂	—

Rachunek ma-

Liczba porządkowa	Nazwa funduszu	Stan z początkiem roku 1897.						Dochody w ciągu roku 1897.			R a z e m				
		w k a s i e			w bankach			gotówka		efekta	gotówka		efekta		
		gotówka		efekta	zł.		ct.	zł.		ct.	zł.		ct.		
		zł.	ct.	im. wart.	zł.	ct.	zł.	ct.	im. wart.	zł.	ct.	im. wart.			
	Z przeniesienia . .	183.437	64 1/2	3,512.392	44	21.236	73	7,223.979	83	4,561.626	98	7,357.417	47 1/2	8,074.019	42
LXII.	Fundusz Ludwiki z hr. Dunin Borkowskich Niezabitowskiej na rzecz „domu pracy“ we Lwowie . .	—	—	—	—	—	—	12	—	—	—	12	—	—	—
LXIII.	„ „ Ludwiki z hr. Dunin Borkowskich Niezabitowskiej na rzecz „tanich kuchni ludowych“ we Lwowie	417	—	—	—	—	—	418	—	209	—	835	—	209	—
LXIV.	„ „ na zakupno książek dla uczniów niższych zakładów przemysłowych	54	40	—	—	—	—	48	—	—	—	102	40	—	—
LXV.	„ „ Tytusa Kielanowskiego dla gminy Kędzierzawce	194	95	—	—	—	—	400	—	—	—	594	95	—	—
LXVI.	„ „ Tytusa Kielanowskiego dla gminy Żuratyń	194	95	—	—	—	—	400	—	—	—	594	95	—	—
LXVII.	„ „ Tytusa Kielanowskiego dla nieuleczalnie chorych	—	—	4.930	85	—	—	2.454	—	2.454	—	2.454	—	7.384	85
LXVIII.	Fundacya Wacława Tyzenhauza	—	—	—	—	—	—	120	45	—	—	120	45	—	—
LXIX.	„ „ ks. Karoliny Lubomirskiej	—	—	—	—	—	—	—	—	—	—	—	—	—	—
LXX.	„ „ Maryem Gewürtzowej	—	—	—	—	—	—	—	—	—	—	—	—	—	—
LXXI.	„ „ Szafarskiego dla Czarnego Dunajca	—	—	—	—	—	—	—	—	—	—	—	—	—	—
LXXII.	„ „ Szafarskiego dla Dębicy	—	—	—	—	—	—	—	—	—	—	—	—	—	—
LXXIII.	„ „ Róży hr. Lanckorońskiej	—	—	—	—	—	—	3.923	03	—	—	3.923	03	—	—
LXXIV.	Depozyta gminne serwitutowe	9.138	58	535.829	35	—	—	27.361	19	188.761	91	36.499	77	724.591	26
	<i>Suma funduszków samoistnych budżetem nieobjętych . .</i>	143.437	52 1/2	4,053.152	64	21.236	73	7,259.116	50	4,753.051	89	7,402.554	02	8,806.04	53
	R e k a p i t u l a c y a .														
	Suma funduszków dotowanych	876.007	54 1/2	606,442	97	112.169	—	38,505.950	57 1/2	13.573	42	39,381.958	12	620.016	39
	„ „ samoistnych, budżetem objętych	—	—	—	—	—	—	64.909	42	—	—	64.909	42	—	—
	„ „ samoistnych, budżetem nieobjętych	143.437	52 1/2	4,053.152	64	21.236	73	7,259.116	50	4,753.051	89	7,402.554	02 1/2	8,806.204	53
	<i>Ogólna suma majątku obrotowego</i>	1,019.445	07	4,659.595	61	133.405	73	45,829.976	49 1/2	4,766.625	31	46,849.421	56 1/2	9,426.220	92

jątku obrotowego.

Wydatki w ciągu roku 1897.				Stan z końcem roku 1897.													
				w kasie				na liżytości						czysty stan			
				gotówka		efekta		gotówka		efekta		czynne		bierne		czynny	
zł.	ct.	im. wart.		zł.	ct.	im. wart.		zł.	ct.	zł.	ct.	zł.	ct.	zł.	ct.	zł.	ct.
7,179.658	49	4,072.280	52	177.758	98 ¹ / ₂	4,001.738	90	20.754	55	4,059.919	51 ¹ / ₂	3,893.052	23 ¹ / ₂	5,830.094	07	1,462.974	85 ¹ / ₃
1	57	—	—	10	43	—	—	—	—	—	—	—	—	10	43	—	—
426	—	—	—	409	—	209	—	—	—	—	—	—	—	618	—	—	—
54	40	—	—	48	—	—	—	—	—	—	—	—	—	48	—	—	—
400	—	—	—	194	95	—	—	—	—	—	—	—	—	194	95	—	—
400	—	—	—	194	95	—	—	—	—	—	—	—	—	194	95	—	—
2.454	—	—	—	—	—	7.384	85	—	—	—	—	—	—	7.384	85	—	—
7	38	—	—	113	07	—	—	—	—	—	—	—	—	113	07	—	—
—	—	—	—	—	—	—	—	—	—	—	—	—	—	—	—	—	—
—	—	—	—	—	—	—	—	—	—	—	—	—	—	—	—	—	—
—	—	—	—	—	—	—	—	—	—	—	—	—	—	—	—	—	—
—	—	—	—	—	—	—	—	—	—	—	—	—	—	—	—	—	—
—	—	—	—	—	—	—	—	—	—	—	—	—	—	—	—	—	—
—	—	—	—	—	—	—	—	—	—	—	—	—	—	—	—	—	—
—	—	—	—	—	—	—	—	—	—	—	—	—	—	—	—	—	—
3.923	03	—	—	—	—	—	—	—	—	—	—	—	—	—	—	—	—
27.312	27 ¹ / ₂	176.049	63	9.187	49 ¹ / ₂	548.541	63	—	—	—	—	—	—	557.729	12 ¹ / ₂	—	—
7,214.637	14 ¹ / ₂	4,248.330	15	187.916	88	4,557.874	38	20.754	55	4,059.919	51 ¹ / ₂	3,893.052	23 ¹ / ₂	6,396.387	44 ¹ / ₂	1,462.974	85 ¹ / ₃
38,160.610	69 ¹ / ₂	18.453	42	1,221.347	42 ¹ / ₂	601.562	97	704.141	—	6,281.231	86 ¹ / ₂	30,320.744	22	7,360.025	56	28,872.486	52 ¹ / ₃
64.846	42	—	—	63	—	—	—	—	—	5.907	16	153.897	49 ¹ / ₂	2.707	14	150.634	47 ¹ / ₂
7,214.637	14 ¹ / ₂	4,248.330	15	187.916	88	4,557.874	38	20.754	55	4,059.919	51 ¹ / ₂	3,893.052	23 ¹ / ₂	6,396.387	44 ¹ / ₂	1,462.974	85 ¹ / ₃
45,440.094	26	4,266.783	57	1,409.327	30 ¹ / ₂	5,159.437	35	724.395	55	10,347.058	54	34,367.693	95	13,759.120	14 ¹ / ₂	30,486.095	85

Rachunek ma

Liczba porządkowa	Nazwa funduszu	Stan z początkiem roku 1897.								Dochody w ciągu roku 1897.								Ra					
		w kasie			wartość dóbr i realności		kapitały hipotekowane		w bankach		gotówka		efekta		wartość dóbr i realności		kapitały hipotekowane		gotówka		efekta		
		go-	efekta		dóbr i	realności	kapitały	hipote-	w ban-		gotówka	efekta	dóbr i	realności	kapitały	hipote-	gotówka		efekta				
		zł.	ct.	im. wart.	zł.	ct.	zł.	ct.	zł.	ct.	zł.	ct.	im. wart.	zł.	ct.	zł.	ct.	zł.	ct.	im. wart.			
	Fundusze dotowane ze środków kraju.																						
1	A. Fundusz krajowy w ściślejszem znaczeniu:																						
	a) Gmach sejmowy . . .				1,318.154	64																	
	b) Szkoła gospodarstwa lasowego we Lwowie				40.898	36																	
	c) Krajowe zakłady w Dablanach			2.968	73	238.469	23				114	75	216	55	89.140	50			114	75	3.185	28	
	d) Zakład w Czernichowie			2.599	65	223.307	72				2.226		4.348	61	12.503	05			2.226		6.948	26	
	e) Szpital św. Łazarza w Krakowie					381.761	30																
	f) Krajowa szkoła rolnicza w Horodence .					24.275																	
	g) Krajowa szkoła rolnicza w Jagielnicy .					2.020	25							10.920	40								
	h) Krajowa szkoła rolnicza w Kobiernicach																						
	i) Krajowa szkoła ogrodnicza w Tarnowie .					22.412	42																
	k) Gmach dla c. k. żandarmerji we Lwowie					154.886	73																
	l) Krajowy skład publiczny dla zboża i spirytusu wraz z urządzeniem we Lwowie . .					201.753	00																
	m) Krajowy skład publiczny dla zboża i spirytusu wraz z urządzeniem w Krakowie					194.120	39																
	B) Była szkoła ogrodnicza w Czernichowie .		1/2	00	370	67													1/2	00	370	67	
2	Fundusz szkolny krajowy	5	07	970.924	58	6.117	94	21.076	90			19.462	24	85.789	14			19	467	31	1,056.713	72	
	<i>Krajowy szpital powszechny we Lwowie.</i>																						
3	Oddział chorych			246	87	396.319	39				10	40	10	40					10	40	257	27	
4	" położnic	1	10			193.178	76												1	10			
5	Fundusz podrzutków we Lwowie																						
6	Krajowy zakład dla obłąkanych na Kulparkowie			6.800		1.155.340	77				122	88	7	88					122	88	6.807	88	
	<i>Krajowy szpital św. Łazarza w Krakowie:</i>																						
7	Oddział chorych		1/2	00	219.954	02	546.736	22	267.397	25		6.805	39	13.859	94			6.805	39	233	813	96	
8	" położnic				22.769	09	27.752	50				960	19	1.928	92			960	19	24.698	01		
9	" syflicyicznych				4.721	33	5.699	19				1.001	30	2.025	30			1.001	30	6,746	63		
10	" obłąkanych					4.603	01		3.272	72													
11	Fundusz policji krajowej			274.414	77				27	25										274.414	77		
12	Fundusz pożyczki krajowej z r. 1883																						
13	Fundusz pożyczki krajowej z r. 1884																						
14	Fundusz pożyczki krajowej z r. 1885																						
15	Fundusz pożyczki krajowej z r. 1888																						
16	Fundusz pożyczki krajowej z r. 1891																						
17	" pożyczki krajowej z r. 1893																						
18	" pożyczkowy na drogi powiat. i gminne																						
	Do przeniesienia	6	19	1,505.769	71	5,137.806	86	291.774	12			30.703	15	108.186	74	112	563	95		30.709	34	1,613.956	45

Rachunek ma.

Liczba porządkowa	Nazwa funduszu	Stan z początkiem roku 1897.								Dochody w ciągu roku 1897.								Ra											
		w kasie				wartość dóbr i realności		kapitały hipotekowane		w bankach		gotówka		efekta		wartość dóbr i realności		kapitały hipotekowane		gotówka		efekta							
		gotówka		efekta		zł.	ct.	zł.	ct.	zł.	ct.	zł.	ct.	im. wart.	zł.	ct.	zł.	ct.	zł.	ct.	im. wart.								
		zł.	ct.	im. wart.	zł.	ct.	zł.	ct.	zł.	ct.	zł.	ct.	im. wart.	zł.	ct.	zł.	ct.	zł.	ct.	im. wart.									
	Z przeniesienia . . .	1.666	91	300 fr. 8,417.525	65	161.617	33	12.486	14	—	—	—	—	—	—	323.404	43	1,145.482	71	—	—	—	—	—	—	325.071	34	300 fr. 9,563.008	36
24	4) ku wspieraniu ubogich sług prywatnych	—	—	32.933	20	—	—	—	—	—	—	—	—	—	—	2.419	22	4.833	92	—	—	—	—	—	—	2.419	22	37.817	12
25	5) posagowa dla ubogich dziewcząt służących .	—	—	18.909	43	—	—	—	—	—	—	—	—	—	—	1.245	08	2.473	98	—	—	—	—	—	—	1.245	08	21.383	41
26	6) ku wspieraniu ubogich chłopców uczących się rzemiosła .	—	—	20.781	20	—	—	—	—	—	—	—	—	—	—	393	10	802	30	—	—	—	—	—	—	393	10	21.583	50
27	Fundacya Karola Beliny Brzozowskiego dla bursy stanisławowskiej	62	06	6.258	21	—	—	—	—	—	—	—	—	—	—	124	—	—	—	—	—	—	—	—	—	186	06	6.258	21
28	Fundacya imienia Antoniego Schiffnera .	—	—	3.669	81	—	—	—	—	—	—	—	—	—	—	12	—	2.012	—	—	—	—	—	—	—	12	—	5.681	81
29	Fundacya Maryi Mochackiej dla 4 ubogich ciemnych . . .	—	—	9.438	78	—	—	—	—	—	—	—	—	—	—	47	—	47	—	—	—	—	—	—	—	47	—	9.480	78
30	Fundusz ś. p. Edwarda Lewińskiego dla żuboziałych właścian .	—	—	67.541	69	—	—	—	—	—	—	—	—	—	—	46	44	46	44	—	—	—	—	—	—	46	44	67.591	13
31	Fundacya „Dom ubogich“ imienia Ludwika i Anny Helclów w Krakowie	—	1/2	1,730.043	27	733.667	55	—	—	—	—	—	—	—	—	10.776	21	22.010	50	—	—	—	—	—	—	10.776	22	1,752.053	77
32	Fundusz „Macierzy polskiej“	—	—	61.989	95	—	—	—	—	—	—	—	—	—	—	100	—	202	30	—	—	—	—	—	—	100	—	62.192	25
33	Fundusz Feliksy Czar-kowskiej dla rękodzielników i przemysłowców	3.019	44	414.628	80	—	—	—	—	—	—	—	—	—	—	23.387	67	29.684	39	—	—	—	—	—	—	26.407	11	444.313	19
34	Fundusz z legatu ś. p. Józefa Ciemierzyńskiego	—	—	574	16	—	—	—	—	—	—	—	—	—	—	—	—	—	—	—	—	—	—	—	—	—	574	16	
35	Fundusz ku podniesieniu rybactwa	2	93	4	—	—	—	—	—	—	—	—	—	—	—	413	95	—	—	—	—	—	—	—	—	416	89	4	—
36	Fundacya Teofili i Malwiny Łukowskiej dla osieroconych dziewcząt	—	—	9.732	10	—	—	—	—	—	—	—	—	—	—	—	—	—	—	—	—	—	—	—	—	—	9.732	10	
37	Fundacya Siemianowskich dla biednych dziewcząt	—	—	42.794	37	—	—	—	—	—	—	—	—	—	—	99	58	201	88	—	—	—	—	—	—	99	58	42.996	75
38	Fundacya Siemianowskich dla wdów po nauczycielach szkół ludowych	—	—	44.123	03	—	—	—	—	—	—	—	—	—	—	102	60	204	90	—	—	—	—	—	—	102	60	44.327	99
39	Fundacya hr. Weissenwolffowej dla dotkniętych wielką chorobą	76	1/2	10.905	45	—	—	—	—	—	—	—	—	—	—	526	92	928	80	—	—	—	—	—	—	602	92	11.834	25
40	Fundacya ś. p. Leonarda Węzyka na rzecz szkoły rolniczej w Czernichowie	11	2	5.652	34	—	—	—	—	—	—	—	—	—	—	208	34	504	88	—	—	—	—	—	—	320	34	6.157	22
41	Fundacya bursy imienia ks. Leona Sapiehy dla kandydatów na nauczycieli szkół ludowych	333	50	31.527	64	—	—	—	—	—	—	—	—	—	—	749	34	1.436	74	—	—	—	—	—	—	1.082	84	32.964	38
42	Fundacya Franc. Steczkowskiego z Jasła .	—	—	4.951	82	—	—	—	—	—	—	—	—	—	—	23	—	23	—	—	—	—	—	—	—	23	—	4.974	82
43	Fundacya posagowa ś. p. Szczepana Zaremby Skrzyńskiego dla pańien szlacheckich . .	—	1/2	27.671	68	—	—	7.954	55	—	—	—	—	—	—	1.195	56	2.422	86	—	—	—	—	—	—	1.195	56	30.094	54
	Do przeniesienia . . .	5.272	86	300 fr. 10,961.655	14	895.284	88	20.440	60	—	—	—	—	—	—	365.274	45	1,213.368	60	—	—	—	—	—	—	370.547	31	300 fr. 12,175.023	74

Rachunek ma

Liczba porządkowa	Nazwa funduszu	Stan z początkiem roku 1897.								Dochody w ciągu roku 1897.								R a							
		w kasie				wartość dóbr i realności	kapitały hipotekowane	w bankach	gotówka	efekta	wartość dóbr i realności	kapitały hipotekowane	gotówka	efekta	gotówka	efekta									
		gotówka	efekta	im. wart.													zł. et.		zł. et.		zł. et.		zł. et.		zł. et.
				zł.	et.	zł.	et.	zł.	et.	zł.	et.	zł.	et.	zł.	et.	zł.	et.	zł.	et.						
	Z przeniesienia . .	5.272	86	300 frank.	10.961.655	14	895.284	88	20.440	69	—	—	365.274	¹ / ₂	1.213.368	60	—	—	—	—	370.547	¹ / ₂	300 frank.	12.175.023	74
44	Fundacya posagowa ś.p. Szczepana Zaremby Skrzyńskiego dla dziewcząt wiejskich .	—	—	4.084	13	—	—	—	1.590	91	—	—	97	70	200	—	—	—	—	—	97	70	4.284	13	
45	Fundacya „Dom ubogich“ w Strzeliskach nowych: Stan z pocz. 411-20 przen.do maj. obrot. 41-12	370	08	10.996	91	—	—	—	—	—	—	—	—	—	—	—	—	—	—	—	780	58	10.996	91	
46	Fundacya Piotra Krzeczunowicza dla nieuleczalnych chorych i rekonwalescentów .	—	—	77.207	88	—	—	—	—	—	—	—	—	32	32	—	—	—	—	—	32	77.208	20		
	Fundacya imienia Józefa Kosvitzky'ego:																								
47	1) dla ślepych w Krakowie	—	—	1.949	28	—	—	—	—	—	—	—	—	1.200	2.442	—	—	—	—	—	1.200	—	4.391	28	
48	2) dla wychowanków zakładu sierót pod wezwaniem św. Józefa w Krakowie	—	—	4.262	79	—	—	—	—	—	—	—	—	2.336	4.820	—	—	—	—	—	2.336	—	9.082	79	
49	3) dla poprawionych zbrodniarzy w Krakowie	—	—	1.948	95	—	—	—	—	—	—	—	—	1.200	2.442	—	—	—	—	—	1.200	—	4.390	95	
50	Fundusz zapomogowy im. Henryka Straszewskiego dla ubogich wyrobników w Boguchwale	91	94	3.026	97	—	—	—	—	—	—	—	—	205	35	445	—	—	—	—	297	29	3.471	97	
51	Fundusz Ludwiki z hr. Dunin Borkowskich Niezabitowskiej dla zboru św. Klaudyi .	—	—	18.333	50	—	—	—	—	—	—	—	—	366	—	—	—	—	—	—	366	—	18.333	50	
52	Fundusz emerytury członków sceny polskiej we Lwowie . .	—	—	356.678	90	—	—	—	—	—	—	—	—	30.036	07	81.883	52	—	—	—	30.036	07	488.562	42	
53	Fundacya Józefa Krupacza dla c. i k. inwalidów wojskowych	—	—	274	64	—	—	—	—	—	—	—	—	98	25	200	55	—	—	—	98	25	475	19	
54	Fundusz propinacyjny .	—	—	—	—	—	—	—	—	—	—	—	—	—	—	—	—	—	—	—	—	—	—	—	
55	„ koszar krajowych	—	—	—	—	—	—	—	—	—	—	—	—	—	—	1.462.881	30	—	—	—	—	—	—	—	
56	Fundusz pożyczkowy dla gmin i prywatnych na budowę koszar dla c. i k. wojska	—	—	—	—	—	—	—	—	—	—	—	—	—	—	—	—	—	—	—	—	—	—	—	
57	Fundusz byłego korpusu ochotników wojskowych	—	—	—	—	—	—	—	—	—	—	—	—	—	—	—	—	—	—	—	—	—	—	—	
58	Fundusz pożyczkowy z r. 1889. dla Spółek wodnych	—	—	—	—	—	—	—	—	—	—	—	—	—	—	—	—	—	—	—	—	—	—	—	
59	Fundusz pożyczkowy na budowę szkół	—	—	—	—	—	—	—	—	—	—	—	—	—	—	—	—	—	—	—	—	—	—	—	
60	Fundusz kolejowy . . .	—	—	—	—	—	—	—	—	—	—	—	—	—	—	—	—	—	—	—	—	—	—	—	
61	„ Wiktora z Bawcrowskiego hr. Bawcrowskiego:	—	—	52.918	44	—	—	—	—	—	—	—	—	—	—	—	—	—	—	—	—	—	—	—	
62	Fundusz Ludwiki z hr. Dunin Borkowskich Niezabitowskiej na rzecz „Domu pracy“ we Lwowie . .	—	—	93	27	—	—	—	—	—	—	—	—	293	10	600	—	—	—	—	293	10	693	27	
	Do przeniesienia .	5.734	88	300 frank.	11.493.430	80	895.284	88	22.031	60	—	—	425.609	¹ / ₂	3.974.292	19	1.462.881	30	—	—	431.344	¹ / ₂	300 frank.	15.467.722	99

jątku zarodowego.

z e m				Wydatki w ciągu roku 1896.								S t a n z k o ń c e m r o k u 1896.																	
wartość dóbr i realności		kapitały hipotekowane		gotówka		efekta		wartość dóbr i realności		kapitały hipotekowane		w k a s i e				wartość dóbr i realności		kapitały hipotekowane		n a l e ż y t o ś c i				czysty stan					
												gotówka		efekta						czynne		bierne		czynnny		bierny			
zł.	łot.	zł.	łot.	zł.	łot.	zł.	łot.	zł.	łot.	zł.	łot.	zł.	łot.	im. wart.	zł.	łot.	zł.	łot.	zł.	łot.	zł.	łot.	zł.	łot.	zł.	łot.	zł.	łot.	
895.284	88	20.440	69	363.230	17	805.348	85	—	—	—	—	7.317	14	300 frank. 11,369.674	89	895 284	88	20.440	69	—	—	35.545	29	1/2	4.006	—	—	12,324.556	90
—	—	1.590	91	97	70	76	69	—	—	—	—	—	—	4.207	44	—	—	1.590	91	—	—	—	—	—	—	—	—	5.798	35
—	—	—	—	370	08	—	—	—	—	—	—	410	50	10.996	91	—	—	—	—	—	—	—	—	—	—	—	—	11.407	41
—	—	—	—	—	32	—	29	—	—	—	—	—	—	77.207	91	—	—	—	—	—	—	—	—	—	—	—	—	77.207	91
—	—	—	—	1 200	—	1.200	—	—	—	—	—	—	—	3.191	28	—	—	—	—	—	—	—	—	—	—	—	—	3.191	28
—	—	—	—	2.336	—	2.316	—	—	—	—	—	—	—	6.766	79	—	—	—	—	—	—	—	—	—	—	—	—	6.766	79
—	—	—	—	1.200	—	1.200	—	—	—	—	—	—	—	3.190	95	—	—	—	—	—	—	—	—	—	—	—	—	3.190	95
—	—	—	—	247	29	105	35	—	—	—	—	50	—	3.366	62	—	—	—	—	—	—	—	—	—	—	—	—	3.416	62
—	—	—	—	366	—	—	—	—	—	—	—	—	—	18.333	50	—	—	—	—	—	—	—	—	—	—	—	—	18.333	50
—	—	—	—	30.036	07	42.176	28	—	—	—	—	—	—	396.386	14	—	—	—	—	—	—	—	—	—	—	—	—	396.386	14
—	—	—	—	98	25	74	64	—	—	—	—	—	—	400	55	—	—	—	—	—	—	—	—	—	—	—	—	400	55
1,462.881	30	—	—	—	—	—	—	—	—	—	—	—	—	—	—	1,462.881	30	—	—	—	—	—	—	—	—	—	—	1,462.881	30
—	—	—	—	—	—	—	—	—	—	—	—	—	—	—	—	—	—	—	—	—	—	—	—	—	—	—	—	—	—
—	—	—	—	—	—	—	—	—	—	—	—	—	—	—	—	—	—	—	—	—	—	—	—	—	—	—	—	—	—
—	—	—	—	—	—	—	—	—	—	—	—	—	—	—	—	—	—	—	—	—	—	—	—	—	—	—	—	—	—
—	—	—	—	23.875	98	1,323.154	65	—	—	—	—	216	04	1,397.653	99	—	—	—	—	—	—	—	—	—	—	—	—	1,397.870	03
—	—	—	—	293	10	47	10	—	—	—	—	—	—	646	17	—	—	—	—	—	—	12.054	—	—	—	—	—	12.700	17
2,358.166	18	22.031	60	423.350	96	2,175.609	85	—	—	—	—	7.993	68	300 frank. 13,292.023	14	2,358.166	18	22.031	60	—	—	47.599	29	1/2	4.006	—	—	15,724.107	90

Rachunek ma

Liczba porządkowa	Nazwa funduszu	Stan z początkiem roku 1897.								Dochody w ciągu roku 1897.								Ra					
		w kasie				wartość dóbr i realności		kapitały hipotekowane		w bankach		gotówka		efekta		wartość dóbr i realności		kapitały hipotekowane		gotówka		efekta	
		gotówka		efekta		zł. ct.		zł. ct.		zł. ct.		zł. ct.		im. wart.		zł. ct.		zł. ct.		zł. ct.		im. wart.	
		zł.	ct.	im. wart.	zł.	ct.	zł.	ct.	zł.	ct.	zł.	ct.	im. wart.	zł.	ct.	zł.	ct.	zł.	ct.	zł.	ct.	im. wart.	
	Z przeniesienia	5.734	88	300 frank. 11,493.430	80	895.284	88	22.031	60	—	—	425.609	76	3,974.292	19	1,462.881	30	—	—	431.344	64	300 frank. 15,467.722	99
63	Fundusz Ludwika z hr. Dunin Borkowskich Niezabitowskiej na rzecz „tanieh kuchni ludowych“ we Lwowie	—	—	20.919	71	—	—	—	—	—	—	232	—	232	—	—	—	—	—	232	—	21.151	71
64	Fundusz na zakupno książek do czytania dla uczniów niższych zakładów przemysłowych	—	—	2.447	38	—	—	—	—	—	—	4 40	—	4 40	—	—	—	—	—	4 40	—	2.452	28
65	Fundusz Tytusa Kielanowskiego dla gminy Kędzierzowce	—	—	20.000	—	—	—	—	—	—	—	—	—	—	—	—	—	—	—	—	—	20.000	—
66	Fundusz Tytusa Kielanowskiego dla gminy Zuratyn	—	—	20.000	—	—	—	—	—	—	—	—	—	—	—	—	—	—	—	—	—	20.000	—
67	Fundusz Tytusa Kielanowskiego dla nieuleczalnie chorych chrześcian we Lwowie	—	—	122.700	75	—	—	—	—	—	—	1.227	—	—	—	—	—	—	—	1.227	—	122.700	75
68	Fundacya Wacława Tyzenhauza	110	89	5.922	84	—	—	—	—	—	—	—	—	213	19	—	—	—	—	110	89	6.136	03
69	Fundacya ks. Karoliny Lubomirskiej	—	—	19 124	55	—	—	—	—	—	—	1.267	70	1.015	75	—	—	—	—	1.267	70	20.140	30
70	Fundacya Maryem Ge-würtzowej	22	15	1.325	40	—	—	—	—	—	—	50	20	22	15	—	—	—	—	72	35	1.347	55
71	Fundacya Szafarskiego dla Czarnego Dunajca	—	—	—	—	—	—	—	—	—	—	511	50	1.023	—	—	—	—	—	511	50	1.023	—
72	Fundacya Szafarskiego dla Debicy	—	—	—	—	—	—	—	—	—	—	511	50	1.023	—	—	—	—	—	511	50	1.023	—
73	Fundacya Róży hr. Lanckorońskiej	—	—	—	—	—	—	—	—	—	—	2 498	26	40.803	61	—	—	—	—	2.498	26	40.803	61
74	Depozyta gminne serwitutowe	—	—	—	—	—	—	—	—	—	—	—	—	—	—	—	—	—	—	—	—	—	—
	<i>Suma funduszy samostajnych budżetem nieobjętych</i>	5.867	92	300 frank. 11,705.871	93	895.284	88	22.031	60	—	—	431.912	32	4,018.629	29	1,462.881	30	—	—	437.780	24	300 frank. 15,724.501	22

jątku zarodowego.

z e m				Wydatki w ciągu roku 1897.								S t a n z k o ń c e m r o k u 1897.																						
wartość dóbr i realności		kapitały hipotekowane		gotówka		efekta		wartość dóbr i realności		kapitały hipotekowane		w k a s i e				wartość dóbr i realności		kapitały hipotekowane		należytosci				czysty stan										
												gotówka		efekta						czynne		bierne		czynny		bierny								
zł.	ct.	zł.	ct.	zł.	ct.	zł.	ct.	zł.	ct.	zł.	ct.	zł.	ct.	im. wart.	zł.	ct.	zł.	ct.	zł.	ct.	zł.	ct.	zł.	ct.	zł.	ct.	zł.	ct.						
2,358.166	18	22.031	60	423.350	96	2,175.699	85	—	—	—	—	7.993	68	^{1/2} 300 fr.	13,292.023	14	2,358.166	18	22.031	60	—	—	47.599	^{1/2} 29	4.006	—	15,724.107	90	—	—				
—	—	—	—	232	—	215	—	—	—	—	—	—	—	20.936	71	—	—	—	—	—	—	—	—	—	—	—	—	—	—	—	—	—		
—	—	—	—	4	40	—	—	—	—	—	—	—	—	2.452	28	—	—	—	—	—	—	—	—	—	—	—	—	—	—	—	—	—		
—	—	—	—	—	—	—	—	—	—	—	—	—	—	20.000	—	—	—	—	—	—	—	—	—	—	—	—	—	—	—	—	—	—		
—	—	—	—	—	—	—	—	—	—	—	—	—	—	20.000	—	—	—	—	—	—	—	—	—	—	—	—	—	—	—	—	—	—	—	
—	—	—	—	1.227	—	—	—	—	—	—	—	—	—	122.700	75	—	—	—	—	—	—	—	—	—	—	—	—	—	—	—	—	—	—	
—	—	—	—	110	89	—	—	—	—	—	—	—	—	6.136	03	—	—	—	—	—	—	—	—	—	—	—	—	—	—	—	—	—	—	
—	—	—	—	1.267	70	500	95	—	—	—	—	—	—	19.639	35	—	—	—	—	—	—	—	—	—	—	—	—	—	—	—	—	—	—	
—	—	—	—	22	15	—	—	—	—	—	—	50	20	1.347	55	—	—	—	—	—	—	—	—	—	—	—	—	—	—	—	—	—	—	
—	—	—	—	511	50	—	—	—	—	—	—	—	—	1.023	—	—	—	—	—	—	—	—	—	—	—	—	—	—	—	—	—	—	—	—
—	—	—	—	511	50	—	—	—	—	—	—	—	—	1.023	—	—	—	—	—	—	—	—	—	—	—	—	—	—	—	—	—	—	—	—
—	—	—	—	2.498	26	2.498	26	—	—	—	—	—	—	38.305	35	—	—	—	—	—	—	—	40.000	—	—	—	—	—	—	—	—	—	—	—
—	—	—	—	—	—	—	—	—	—	—	—	—	—	—	—	—	—	—	—	—	—	—	—	—	—	—	—	—	—	—	—	—	—	—
2,358.166	18	22.031	60	429.736	36	2,178.914	06	—	—	—	—	8.043	88	^{1/2} 300 frank.	13,545.587	16	2,358.166	18	22.031	60	—	—	87.599	^{1/2} 29	4.006	—	16,017.722	12	—	—	—	—		

Liczba porządkowa	Nazwa funduszu	Czysty majątek czynny				R a z e m			
		obrotowy		zarodowy		czynny		bierny	
		zł.	ct.	zł.	ct.	zł.	ct.	zł.	ct.
	Z przeniesienia	13,190.623	84	21,904.150	69 1/2	35,094.774	53 1/2	28,981.924	92 1/2
113	Fundusz Tytusa Kielanowskiego dla gminy Żuratin	194	95	20.000	—	20.194	95	—	—
114	" " " " nieuleczalnie chorych chrześcian we Lwowie	7.384	85	122.700	75	130.085	60	—	—
115	Fundacya Wacława Tyzenhausa	113	07	6.136	03	6.249	10	—	—
116	" ks. Karoliny Lubomirskiej	—	—	19.639	35	19.639	35	—	—
117	" Maryam Gewürzowej	—	—	1.397	75	1.397	75	—	—
118	" Szaffarskiego dla Czarnego Dunajca	—	—	1.023	—	1.023	—	—	—
119	" " " Dębicy	—	—	1.023	—	1.023	—	—	—
120	" Róży hr. Lanckorońskiej	—	—	78.305	35	78.305	35	—	—
121	Depozyta gminne serwitulowe	557.729	12 1/2	—	—	557.729	12 1/2	—	—
	Suma	13,756.045	83 1/2	22,154.375	92 1/2	35,910.421	76	28,981.924	92 1/2
	Po zredukowaniu stanu czynnego, w którym mieszczą się efekta koronowe imiennej wartości 16,660.000, na walutę austryacką, t. j. po strąceniu wynikającej z tego powodu różnicy w sumie					8,333.000	—		
	okazuje się właściwy stan czynny w walucie austryackiej					27,577.421	76		
	Porównując zaś tenże stan czynny ze stanem biernym, wynoszącym sumę					28,981.924	92 1/2		
	wynika w funduszach krajowych przewyżka stanu biernego (jak poprzednio wykazano na str. 689)					1,404.503	16 1/2		

U w a g a.

Oprócz wyżej wykazanego majątku istnieją fundusze, oddane w administracyę Banku krajowego, których stan majątkowy wedle zestawienia na str. 681|682 wykazuje następujące wyniki:

1) w stałym funduszu przemysłowym	567.691	zł. 55	ct.
2) " " " pożyczkowym dla kółek rolniczych	20.590	" 65	"
3) " " " pożyczkowym dla popierania przemysłu rolniczego (b. fundusz domestykalny)	156.924	" 76	"
4) " " " hodowlanym	54.072	" 77	"
Razem	799.279	zł. 73	ct.

Nadto utrzymują się w ewidencji pretensye niepewne (illiquida), to jest takie, co do których zachodzi wątpliwość, czy kiedykolwiek odebrane zostaną, a mianowicie:

- przy funduszu szpitala św. Łazarza — Oddział chorych 90.000 złp. — gr. czyli 22.500 zł. — ct. w. a.
- " " " szkolnym krajowym 232.256 " 22 " 58.066 " 43 1/2 " " "
- " " " funduszach stypendyjnych 10 sztuk akcji użytkowania kolei Karola Ludwika, które z powodu wylosowania tychże akcji nie przynoszą żadnych odsetków, lecz czasami przypadającą na nie dywidendę;
- przy funduszu ś. p. Anny Helclowej 9 sztuk akcji użytkowania Tow. c. k. austr. kolei państwowej, które przynoszą j. w., czasami dywidendę.

Liczba porządk.	P o s z c z e g ó l n i e n i e	Gotówka		Efekta	
		zł.	ct.	im. wartości	
	Z przeniesienia . . .	1,331.117	82	{300 frank.	98
				{18,213.856	
102	Fundusz koszar krajowych	12.600	84	.	.
103	" pożyczkowy dla gmin i prywatnych na budowę koszar dla c. i k. wojska	33.268	49	.	.
104	" byłego galicyjskiego korpusu ochotników	12.156	03
105	" pożyczki z roku 1889. dla spółek wodnych	8.292	08 ^{1/2}	105.000	.
106	" pożyczkowy na budowę szkół	100	.	10.132	89
107	" kolejowy	1.473	07	.	.
108	" Wiktora z Baworowa hr. Baworowskiego	21.074	83	1,397.653	99
109	" Ludwika z hr. Dunin Borkowskich Niezabitowskiej na rzecz „Do- mu pracy“ we Lwowie	10	43	646	17
110	" Ludwika z hr. Dunin Borkowskich Niezabitowskiej na rzecz „ta- nich kuchni ludowych“ we Lwowie	409	.	21.145	71
111	" na zakupno książek do czytania dla uczniów niższych naukowych zakładów przemysłowych w kraju	48	.	2.452	28
112	" Tytusa Kielanowskiego dla gminy Kędzierzawce	194	95	20.000	.
113	" " " " " Żuratin	194	95	20.000	.
114	" " " " " nieuleczalnie chorych chrześcian we Lwowie	130.085	60
115	Fundacya Wacława Tyzenhauza	113	07	6.136	03
116	" Karoliny ks. Lubomirskiej	19.639	35
117	" Maryem Gewürtzowej	50	20	1.347	55
118	" Szaflarskiego dla Czarnego Dunajca	1.023	.
119	" " " " Dębicy	1.023	.
120	" Róży hr. Lanckorońskiej	38.305	35
121	Depozyta gminne serwitutowe	9.187	49 ^{1/2}	548.541	6
122	Depozyta	8.567	33 ^{1/2}	846.698	49
	Razem	1,426.702	56 ^{1/2}	{21,395.844	05
				{300 frank.	
	B. W innych kasach.				
	W c. k. kasach rządowych, depozyta	3.025	.
	" kasie krajowego szpitala powszechnego we Lwowie, depozyta	959	62	31.230	56
	" " " " zakładu dla obłąkanych na Kulparkowie, depozyta	1.143	21	5.920	79
	" " " " szpitali krakowskich	882	59	20.633	51
	" " " " krajowej szkoły rolniczej w Dublanach	434	65 ^{1/2}	4.270	67
	" " " " funduszu folwarku w Dublanach
	" " " " krajowej szkoły rolniczej w Czernichowie	490	.	1.257	50
	" " " " niższej szkoły rolniczej w Horodence
	" " " " " " " w Jagielnicy
	" " " " " " " w Kobiernicach	4	50	50	.
	" " " " " " " Bereźnicy	467	21	.	.
	" " " " " " " szkoły ogrodniczej w Tarnowie	9	90	.	.
	Razem	4.391	68 ^{1/2}	66.388	03
	Zestawienie sumaryczne.				
	A) W kasie krajowej	1,426.702	56 ^{1/2}	{21,395.844	05
	B) " innych kasach	4.391	68 ^{1/2}	66.388	03
	Suma	1,431.094	25	{300 frank.	08
				{21,462.232	

Poszczególnienie

papierów wartościowych

według ich rodzaju

z końcem roku 1897.

Liczba porządkowa	Nazwa funduszu	Listy zastawne						Obligacje			
		Galie. Towarzystwa kredytowego ziemsk.		Galieyjskiego Banku hipot.		Zakładu Apeł zrom. w Krakowie	Banku krajowego		austr. Zakładu kred. ziemskiego	pożyczki krajowej z roku	
		zł.	kor.	zł.	kor.		zł.	kor.		zł.	zł.
	Z przeniesienia . . .	145.600	3,907.200	86.700	312.600	—	418.950	3,925.200	1.200	3.900	—
62	Fundacya sandecka „Dom roboczy“	—	9.800	—	—	—	1.100	41.400	—	—	—
63	„ Teresy hr. Weissenwolffowej dla obląk. wyzdrowieńców	—	—	—	—	—	300	600	—	—	—
64	„ ś. p. Piotra hr. Wodzickiego dla zubożałych włościan	—	10.200	—	—	—	12.300	3.400	—	—	—
	Fundacya Dra Józefa Kazimierza Malinowskiego imienia Najjaśn. Pana:										
65	1) ku wspieraniu zubożałych adwokatów i wdów po adwokatach . . .	—	—	—	—	—	7.900	29.400	—	—	—
66	2) ku wspieraniu artystów i literatów . . .	—	—	20.000	—	—	200	2.600	—	—	—
67	3) ku popieraniu celów galic. Towarzystwa muzyczn. we Lwowie . . .	—	—	—	—	—	13.300	15.000	—	—	—
68	4) ku wspieraniu ubogich sług prywatnych . . .	—	—	—	—	—	500	15.600	—	8.100	—
69	5) posagowa dla ubogich dziewcząt służących . . .	—	—	—	—	—	—	8.000	—	2.700	—
70	6) ku wspieraniu ubogich chłopców uczących się rzemiosła . . .	—	—	—	—	—	300	2.400	—	—	—
71	Fundacya Karola Beliny Brzozowskiego dla bursy stanisławowskiej . . .	—	2.000	—	—	—	—	4.000	—	—	—
72	„ imienia Antoniego Schiffnera . . .	—	4.600	—	—	—	—	—	—	—	—
73	„ Maryi Mochnackiej dla czterech ubogich ciemnych	—	8.800	—	—	—	—	400	—	—	—
74	„ ś. p. Edwarda Lewińskiego dla zubożałych włościan . . .	—	—	—	—	—	—	2.400	—	—	—
75	„ „Domu ubogich“ imienia Ludwika i Anny Helzlów w Krakowie a) rezerwowy . . .	—	—	—	—	—	—	25.200	—	—	—
	b) zarodowy . . .	—	1,380.600	—	—	—	—	112.800	170.400	—	—
76	Fundusz „Macierzy polskiej“ . . .	—	45.200	—	—	—	13.100	2.200	—	—	—
77	„ Feliksy Maryi Czarkowskiej dla rękodzielników i przemysłowców . . .	—	286.600	22.000	—	—	—	31.000	—	—	—
78	„ z legatu ś. p. Józefa Ciemierzyńskiego . . .	—	—	—	—	—	—	—	—	—	—
79	ku podniesieniu rybactwa . . .	—	—	—	—	—	—	—	—	—	—
80	Fundacya Teofili i Malwiny Łukowskich dla osieroconych dziewcząt . . .	—	—	—	—	—	7.100	2.600	—	—	—
81	„ Siemianowskich dla biednych dziewcząt . . .	—	—	—	—	—	—	4.200	—	—	—
82	„ „szkół ludowych“ wdów po nauczycielach	—	—	—	—	—	600	1.200	—	—	—
83	„ hr. Weissenwolffowej dla dotkniętych wielką chorobą . . .	—	—	—	—	—	1.600	4.600	—	—	—
84	„ ś. p. Leonarda Wężyka na rzecz szkoły rolniczej w Czernichowie . . .	—	—	—	—	—	—	1.800	—	—	—
85	„ bursy im. ks. Leona Sapiehy dla kandydatów na nauczycieli szkół ludowych . . .	—	22.600	—	—	—	2.100	7.400	—	—	—
86	„ Franciszka Steczkowskiego z Jasła . . .	—	2.600	—	—	—	1.000	700	—	—	—
87	„ posagowa śp. Szczepana Zaremby Skrzyńskiego dla panien szlacheckich . . .	—	2.600	—	—	—	11.800	12.700	—	—	—
88	„ posagowa śp. Szczepana Zaremby Skrzyńskiego dla dziewcząt wiejskich . . .	—	200	—	—	—	3.000	800	—	—	—
89	„ „Dom ubogich“ w Strzeliskach nowych: a) zarodowy . . .	—	—	—	—	—	7.700	400	—	—	—
	b) rezerwowy . . .	—	—	—	—	—	100	400	—	—	—
90	„ Piotra Krzczunowicza dla nieuleczalnych chorych i rekonwalescentów . . .	—	77.200	—	—	—	—	—	—	—	—
	„ im. Józefa Kosvitzky'ego:										
91	1) dla ślepych w Krakowie . . .	—	—	—	—	—	—	—	—	—	—
92	2) dla wychowanków zakładu sierót pod wezwaniem św. Józefa w Krakowie . . .	—	—	—	—	—	—	200	—	—	—
93	3) dla poprawionych zbrodniarzy w Krakowie . . .	—	—	—	—	—	—	—	—	—	—
94	Fundusz zapomogowy im. Henryka Straszewskiego dla ubogich wyrobników w Boguchwale . . .	1.700	1.200	—	—	—	—	400	—	—	—
95	„ Ludwika hr. Dunin z Borkowskich Niezabitwskiej dla zboru św. Klaudy . . .	—	16.000	—	—	—	—	—	—	—	—
96	„ emerytury członków sceny polskiej we Lwowie . . .	—	46.000	—	—	—	135.250	215.100	—	—	—
97	„ Józefa Krupacza dla c. k. inwalidów wojsk. . .	—	—	—	—	—	—	200	—	—	—
98	Fundusz propinacyjny . . .	—	591.200	—	—	—	499.700	2,573.200	—	—	—
99	„ koszar krajowych . . .	—	—	—	—	—	—	—	—	—	—
100	Fundusz pożyczkowy dla gmin i prywatnych na budowę koszar dla c. i k. wojska . . .	—	—	—	—	—	—	—	—	—	—
	Do przeniesienia . . .	147.300	6,414.600	128.700	312.600	—	1,250.700	7,105.100	1.200	14.700	—

Liczba porządkow.	Nazwa funduszu	Listy zastawne						Obligacye			
		Galie. Towarzystwa kredytowego ziemsk.	Galicyjskiego Banku hipot.	Zakładni kred. ziemsk. w Krak.	Banku krajowego		austr. Zakładu kred. ziemskiego	pożyczki krajowej z roku			
					zł.	kor.		zł.	zł.	1873.	1883.
W a r t o ś ć											
		zł.	kor.	zł.	kor.	zł.	zł.	kor.	zł.	zł.	
	Z przeniesienia	147.300	6,414.600	128.700	312.600	—	1,250.700	7,105.100	1.200	14.700	—
101	Fundusz byłego galicyjskiego korpusu ochotników	—	—	—	—	—	—	—	—	—	—
102	„ pożyczki z roku 1889 dla Spółek wodnych	—	—	—	—	—	—	—	—	—	—
103	„ pożyczkowy na budowę szkół	—	—	—	—	—	—	—	—	—	—
104	„ kolejowy	—	—	—	—	—	—	—	—	—	—
105	„ Wiktora z Baworowa hr. Baworowskiego	625.700	116.000	—	—	—	—	121.000	—	—	—
106	„ Ludwika z hr. Dunin Borkowskich Niezabitowskiej na rzecz „Domu pracy“ we Lwowie	—	—	—	—	—	—	600	—	—	—
107	„ Ludwika z hr. Dunin Borkowskich Niezabitowskiej na rzecz „tanich kuchni ludowych“ we Lwowie	—	—	—	—	—	—	20.900	—	—	—
108	„ „na zakupno książek do czytania dla uczniów niższych zakładów naukowych przemysłowych“	—	—	—	2.400	—	—	—	—	—	—
109	„ Tytusa Kielanowskiego dla gminy Kędzierzawce	—	20.000	—	—	—	—	—	—	—	—
110	„ „ „ „ Żuratin	—	20.000	—	—	—	—	—	—	—	—
111	„ „ „ „ nieuleczalnie chorych chrześcian we Lwowie	—	120.600	—	—	—	—	—	—	—	—
112	Fundacya Wacława Tyzenhauza	—	—	—	—	—	—	6.100	—	—	—
113	„ Karoliny ks. Lubomirskiej	—	—	7.500	1.000	—	—	1.800	—	—	—
114	„ Maryem Gewürtzowej	—	—	—	200	—	—	—	—	—	—
115	„ Szafarskiego dla Czarnego Dnnajca	—	—	—	—	—	—	1.000	—	—	—
116	„ „ „ Dębicy	—	—	—	—	—	—	1.000	—	—	—
117	„ Róży hr. Lanckorońskiej	—	—	—	—	—	—	—	—	—	—
118	Depozyta gminne serwitutowe	—	—	—	—	—	113.900	239.200	—	—	—
	<i>Suma papierów funduszowych</i>	773.000	6,691.200	136.200	316.200	—	1,364.600	7,496.700	1.200	14.700	—
	Do tego: Depozyta	—	—	—	—	—	—	—	—	—	—
	<i>Razem</i>	773.000	6,691.200	136.200	316.200	—	1,364.600	7,496.700	1.200	14.700	—

O b l i g a c y e																			Razem		Zapisy dłużnei, weksle i inne dokumenta		
pożyczki kra- jowej z roku		komunalne Banku krajowego		kole- jowe Banku krajowego		pożyczki papierkiej		funda- szów propri- nacyjnych		pożyczki miasta Lwowa		Renty państwowe		Losy pań- stwowe i inne		Akcyje kolei		Książeczki Kasy oszczędno- ści, Banku kred. i Banku kr.		Książeczki Ban- ku krajowego		Asygnaty kaso- we Banku włocziańskiego	
1891.	1893.	i m i e n n a																					
zł.	kor.	zł.	kor.	kor.	fr.	zł.	kor.	zł.	zł.	zł.	zł.	zł.	zł.	ct.	kor.	zł.	zł.	ct.	kor.	zł.	ct.		
—	1.274.600	62.100	12.000	308.400	300	262.200	206.800	76.850	4.195	36.400	502.000	—	91.161	98	—	2.250	300 fr. 2.579.756	98	15.634	100	4.067.735	23 1/2	
—	—	—	—	—	—	—	—	—	—	—	—	—	—	—	—	—	12.156	03	—	—	—	—	
—	—	—	—	—	—	—	—	—	—	—	—	—	—	—	—	—	105.000	—	—	—	688.195	99	
—	—	—	—	—	—	—	—	—	—	—	—	—	—	—	—	—	10.132	89	—	—	—	—	
—	113.300	—	—	—	—	369.550	51.400	—	500	—	—	—	—	—	—	—	203	99	—	—	995.953	99	
—	—	—	—	—	—	—	—	—	—	—	—	—	—	—	—	—	46	17	—	—	46	17	
—	—	—	—	—	—	—	—	—	—	—	—	—	—	—	—	—	245	71	—	—	245	71	
—	—	—	—	—	—	—	—	—	—	—	—	—	—	—	—	—	52	28	—	—	52	28	
—	—	—	—	—	—	—	—	—	—	—	—	—	—	—	—	—	—	—	—	—	20.000	—	
—	—	—	—	—	—	—	—	—	—	—	—	—	—	—	—	—	—	—	—	—	26.000	—	
—	—	—	—	—	—	—	—	—	—	—	—	—	—	—	—	—	9.485	60	—	—	9.485	60	
—	—	—	—	—	—	—	—	—	—	—	—	—	—	—	—	—	36	03	—	—	36	03	
—	—	—	—	—	—	9.300	—	—	—	—	—	—	—	—	—	—	39	35	—	—	16.839	35	
—	—	—	—	—	—	—	—	1.100	—	—	—	—	—	—	—	—	47	55	—	—	1.147	55	
—	—	—	—	—	—	—	—	—	—	—	—	—	—	—	—	—	23	—	—	—	23	—	
—	—	—	—	—	—	—	—	—	—	—	—	—	—	—	—	—	23	—	—	—	23	—	
—	—	—	—	—	—	—	—	—	—	—	—	—	—	—	—	—	38.305	35	—	—	38.305	35	
—	195.400	—	—	—	—	—	—	—	—	—	—	—	—	—	—	—	41	63	—	—	113.941	63	
—	—	—	—	—	—	—	—	—	—	—	—	—	—	—	—	—	—	—	—	—	434.600	—	
—	1.533.300	62.100	12.000	308.400	300	641.050	258.200	77.950	4.695	36.400	502.000	—	267.000	56	—	2.250	300 fr. 3.883.145	56	16.666	000	4.768.231	22 1/2	
—	—	—	—	—	—	—	—	—	—	—	—	—	—	—	—	—	913.086	52	—	—	—	—	
—	1.533.300	62.100	12.000	308.400	300	641.050	258.200	77.950	4.695	36.400	502.000	—	267.000	56	—	2.250	300 fr. 4.796.232	08	16.666	000	4.768.231	22 1/2	

Wykaz dóbr i realności stanowiących własność funduszy krajowych z końcem roku 1897.

Liczba porządk.	P o s z c z e g ó l n i e	Wartość			
		Szczegół		Ogół	
		zł.	ct.	zł.	ct.
I.	Fundusz krajowy w ścisłym znaczeniu:				
	1. Realność pod Nr. 717 ³ / ₄ (gmach sejmowy)	1,318.154	64		
	2. " " " 319, 320 i 336 ¹ / ₄ na umieszczenie szkoły gospodarstwa lasowego we Lwowie	40 898	36		
	3. Szkoły rolnicze i folwark w Dublanach	327.609	73 ¹ / ₂		
	4. Zakład w Czernichowie	235.810	77		
	5. Szpital św. Łazarza w Krakowie (część wartości nowego gmachu szpitalnego Nr. 48 i 49/222 dzieln. II.)	381.761	30 ¹ / ₂		
	6. Szkoła rolnicza w Horodence	24.275	—		
	7. " " w Jagielnicy	12.940	65 ¹ / ₂		
	8. Krajowa szkoła ogrodnicza w Tarnowie	200	—		
	9. Gmach dla c. k. żandarmerji we Lwowie	154 886	73		
	10. Krajowy skład publiczny dla zboża i spirytusu we Lwowie	201.753	00 ¹ / ₂		*
	11. " " " " " " w Krakowie	194.120	39 ¹ / ₂	2,892.410	59 ¹ / ₂
II.	Fundusz szkolny krajowy: Budynek szkolny w Tarnowie	6.117	94 ¹ / ₂	6.117	94 ¹ / ₂
III.	Krajowy szpital powsz. we Lwowie: 1. Oddział chorych:				
	a) Gmach popijarski we Lwowie Nr. 349 ⁴ / ₄ (stary) Nr. 7 ulica Głowińskiego (nowy) część 354.291 zł. 58 ¹ / ₂ ct.				
	b) Pawilon dla zakaźnych, przerobiony z dawnej realności pod Nr. 381/382 ⁴ / ₄ (stary) Nr. 59 ulica Piekarska (nowy) nabytej od Schimserowej	42.027	„ 81	396.319	39 ¹ / ₂
	2. Oddział położnic:				
	a) Gmach popijarski we Lwowie Nr. 349 ⁴ / ₄ (stary) Nr. 7. ulica Głowińskiego (nowy) część	10.103	„ 52		
	b) Grunt zakupiony pod dom położnic pod nazwą „Wulka szpitalna“	5.644	zł. 26 ¹ / ₂ ct.		
	c) Gmach nowo zbudowany dla zakładu położnic	177.430	„ 98	193.178	76 ¹ / ₂
IV.	Fundusz budowy domu podrzutek we Lwowie:				
	Realność pod l. k. 146 i 147 ⁴ / ₄ przy ul. Paulinów l. 5.	12.469	50	12.469	50
V.	Krajowy zakład dla obłąkanych na Kulparkowie:				
	1. Gmach nowo wybudowany Nr. 38 i 39 wraz z zabudowaniami folwarcznymi, gruntami i cegielniami	1,153.520	77		
	2. Realność z gruntem pod l. k. 768A ² / ₄ we Lwowie	1.820	—	1,155.340	77
VI.	Szpital św. Łazarza w Krakowie:				
	Gmach szpitalny w Krakowie Nr. 50/221, 48/222 i 49/222, dzieln. VI. na Wesołej z wszystkimi przynależnościami i zabudowaniami:				
	1. Oddział chorych:				
	a) Część wartości starego wspólnego gmachu Nr. 50/221	132.032	zł. 70 ct.		
	b) Wartość kościoła szpitalnego doń należącego	85.000	„ —		
	c) Część wartości nowego gmachu szpitalnego Nr. 48 i 49/222 dz. VI. w Krakowie, łącznie z folwarkiem Blich i II. pięciem (4.700 zł.) now. pawilonem i budynkami gospodarcz.	192.353	„ 52		
	d) Dobra Tropiszów (w Królestwie polskiem)	110.250	„ —		
	e) „ Prądnik czerwony (w W. Ks. Krak.)	27.100	„ —	546.736	22
	2. Oddział położnic wspólnie z funduszem podrzutek w Krakowie:				
	a) Część wartości starego gmachu 50/221	27.752	50		
	3. Oddział syfilitycznych (dawniej szpital św. Ducha) część wartości starego gmachu szpitalnego Nr. 48 i 49/222	5.699	19		
	4. Oddział obłąkanych (dawniej szpital św. Ducha) część wartości nowego gmachu szpitalnego Nr. 48 i 49/222	4.603	01	584 790	92
VII.	Fundusze stypendyjne: 1. Fundusz Dydyńskiego:				
	a) Dobra Godowa z przynależnościami	39.972	—		
	b) Realność w Strzyżowie Nr. 97	3.527	—		
	2. Fundusz Głowińskiego: Dobra Winniki z przynależnościami	67.875	03		
	3. Fundusz Dra Jana Towarnickiego, realność w Rzeszowie Nr. 7 i 9	37.773	80	149.147	83
VIII.	Fundacja „Domu ubogich im. Ludwika i Anny Helzlów“ w Krakowie:				
	Budynek zakładowy z kaplicą i gruntami w Krakowie	733.667	55	733.667	55
IX.	Fundusz koszar krajowych: Grunta i budynki we Lwowie (na Wulce), w Rawie ruskiej, w Trembowli, w Mostach wielkich, i w Zaleszczykach	1,462.881	30	1,462.881	30
	Razem	7,586.324	57	7,586.324	57

*) Oprócz wyżej wykazanych nieruchomości, posiada fundusz krajowy realność Marconich Nr. 976 ¹/₄ we Lwowie, realność w Gródku na szkołę uprawy lnu, Zamek w Olesku, realność na szkołę ślusarską w Sułkowicach, tudzież dwa budynki z ogrodem na krajową szkołę sukienniczą w Bakszawie, których wartość dopiero później będzie mogła być oznaczona.