

Aleg 16

Sprawozdanie

Wydziału krajowego o zamknięciu rachunków funduszków krajowych
za rok 1894.

W y s o k i S e j m i e !

W myśl postanowienia §. 18. statutu krajowego i §. 6. instrukcyi, przedkłada Wydział krajowy zamknięcia rachunkowe za rok 1894. wszystkich pod zarządem Reprezentacyi kraju pozostających funduszków, a mianowicie:

- pod lit. A. funduszków budżetem objętych,
" " B. " " nieobjętych,
" " C. funduszu propinacyjnego miast,
" " D. " pożyczkowego dla gmin na budowę koszar,
" " E. " byłego galic. korpusu ochotników,
" " F. " dla spółek wodnych,
" " G. " gmin na budowę szkół,
" " H. " kolejowego,
" " I. sumaryczne zestawienie obrotu brutto i stanu majątkowego
wszystkich funduszków krajowych.

Dział A. zawiera fundusze budżetem objęte.

1. Fundusz krajowy w ściślejszem znaczeniu wraz z szczegółowymi rachunkami
 - a) szkoły gospodarstwa lasowego we Lwowie,
 - b) szkół rolniczych, folwarku, szkoły gorzelnictwa, gorzelnicy krajowej i stacyi kontrolnej i doświadczalnej w Dublanach,
 - c) szkoły rolniczej, tudzież folwarku w Czernichowie,
 - d) szkół niższych rolniczych w Horodence, Jagielnicy i Kobiernicach,
 - e) szkoły ogrodniczej w Tarnowie,
 - f) szkoły uprawy i wyprawy lnu i konopi w Gródku,
 - g) składów publicznych krajowych we Lwowie,
 - h) składów publicznych krajowych w Krakowie.
2. Fundusz szkolny kraj. z dołączeniem kraj. funduszu szkolnego emerytalnego.
- 3—4. Krajowy szpital powszechny we Lwowie (2 oddziały).
5. Fundusz podrzutków we Lwowie.
6. Zakład dla obłąkanych na Kulparkowie.
- 7—10. Krajowy szpital św. Łazarza w Krakowie (4 oddziały).
11. Fundusz policyi krajowej.
12. " pożyczki krajowej z r. 1883.
13. " " " " 1884.
14. " " " " 1885.
15. " " " " 1888.
16. " " " " 1891.
17. " " " " 1893.
18. " " pożyczkowy na drogi powiatowe i gminne.

19. Fundusz regulacyi rzeki Gnilej Lipy.
20. " " potoku Kisieliny.
21. " " rzeki Łęgu.
22. " " " Trześniówki.
23. " " potoku Krzemienicy z Babulówką i Trześni.
24. " " rzeki Brnia Nowego z dopływami.
25. " " " Białej z dopływami i uzupełnienia prawego brzegu Dunajca.
26. Fundusz dla uzupełnienia prawego brzegu Wisły między Podgórzem a Niepołomicami.
27. Fundusz dla zabudowania potoków górskich w dorzeczu Skawy.
28. " " " " " " " " Stryja.
29. " regulacyi rzeki Bugu od ujścia Pełtwi do granicy państwa.
30. " na zabudowanie potoku górskiego Michałów.
31. " " " " " " Niszkówki.
32. " regulacyi Złotej Lipy
33. " osuszenia bagien Łańcucko-Jarosławskich.
34. " regulacyi potoku Dumnego.
35. " kultury krajowej.
36. " stanowy sierociński.
37. " Aleksandra hr. Stadnickiego.
38. " pożyczki krajowej z roku 1873.
39. " podrzutków w Krakowie.

Dział B. zawiera fundusze budżetem nieobjęte.

1. Fundusz pomnika Kościuszki.
- 2—190. Fundusze stypendyjne.
191. Administracya dóbr Winniki.
192. Fundusz galicyjskich inwalidów wojskowych.
193. " niżankowickich " " "
194. " posagowy Jana i Filipiny Komarnickich.
195. Zakład narodowy im. Ossolińskich.
196. Fundusz zapomogi byłego obwodu tarnowskiego.
197. " " z roku 1868.
198. " budowy domu podrzutków we Lwowie.
199. " ś. p. Pelagii Russanowskiej.
200. " szkół ludowych z roku 1872.
201. " Wincentego Łodzka Ponińskiego.
202. " Franciszka Kochmana dla literatów.
203. " " " " dziewcząt służących.
204. " ś p. Maryi Jędrzejowiczowej.
205. " pomnika hr. Gołuchowskiego.
206. Fundacya sandecka „Dom roboczy“.
207. Fundusz hr. Weissenwolfowej.
208. " ś. p. Piotra hr. Wodzickiego.
- 209—214. Fundusz Dra Józefa H. Malinowskiego.
215. Fundusz Karola Brzozowskiego dla bursy stanisławowskiej.
216. " im. A. Schiffnera.
217. " Maryi Mochnackiej dla ciemnych.
218. " Edwarda Lewińskiego dla włościan.
219. Fundacyę ś. p. Anny Helclowej.
220. Fundusz „Macierzy polskiej“.
221. " Feliksy z hr. Golejewskich-Czarkowskiej.
- 222—223. Fundusz z legatu ś. p. Józefa Ciemierzyńskiego.
224. Fundusz ku podniesieniu rybactwa.
225. " Abrahama Oranża.
226. " Teofili i Malwiny Łukowskich.

W funduszu pożyczkowym na drogi powiatowe i gminne, dla którego osobny budżet nie został uchwalony, wydatki wynoszą:

a) na bezprocentowe pożyczki Wydziałom powiatowym	78.300 zł. — ct.
b) na lokacyi w funduszu krajowym	64 640 „ 09 „
Razem	142.940 zł. 09 ct.

Wydatki te pokryto własnymi zasobami funduszu w kwocie	123.550 zł. 82 ct.
oraz dotacją z Rubr. X. lit. D. poz. 128 wydatków funduszu kraj.	20.000 „ — „
	143.550 „ 82 „
pozostała tedy przewyżka dochodów na potrzeby roku następnego w kwocie	610 zł. 73 ot.

W aktywach posiada ten fundusz oprócz powyższej pozostałości nadto:

a) w zwrotach pożyczek od Wydziałów powiatowych	249.688 zł. 95 ct.
b) na lokacyi w funduszu krajowym	5.063 „ 48 „
	254.752 „ 43 „
Razem	255.363 zł. 16 ct.

Do tego działu należą jeszcze następujące fundusze:

1. Fundusz regulacyi rzeki Gnilej Lipy,
2. „ „ potoku Kisieliny,
3. „ „ rzeki Łęgu,
4. „ „ „ Trześniówki,
5. „ „ potoku Krzemienicy z Babulówką i Trześni,
6. „ „ rzeki Brnia nowego z dopływami,
7. „ „ „ Białej z dopływami i uzupełnienia prawego brzegu Dunajca,
8. „ dla zabudowania potoków górskich w dorzeczu Skawy,
9. „ „ „ „ „ „ „ Stryja,
10. „ „ uzupełnienia prawego brzegu Wisły między Podgórzem a Niepołomicami.
11. „ regulacyi rzeki Bugu od ujścia Pełtwi, do granicy państwa,
12. „ na zabudowanie potoku górskiego Michałów,
13. „ „ „ Niszkówka,
14. „ regulacyi rzeki Złotej Lipy,
15. „ osuszenia bagien w powiatach Łańcuckim i Jarosławskim,
16. „ regulacyi potoku Dumnego,
17. „ szkolny krajowy emerytalny.

Specyalne zamknięcia rachunków tych funduszy wykazują:

	Dochody wraz z pozostałościami kasową z ubiegł. roku:	Wydatki:	Pozostałość kasowa z końcem roku 1894:
1. Fund. regul. rzeki Gnilej Lipy:			
a) fundusz regulacyjny	26.273 zł. 64 ¹ / ₂ ct.	2.505 zł. 57 ct.	23.768 zł. 07 ¹ / ₂ ct.
b) „ konserw.	2.384 „ 70 „	— „ — „	2.384 „ 70 „
2. Fund. regul. potoku Kisieliny:			
a) fundusz regulacyjny	1.812 „ 11 „	1.812 „ 11 „	— „ — „
b) „ konserw.	282 „ 99 „	— „ — „	282 „ 99 „
3. Fund. regul. rzeki Łęgu:			
a) fundusz regulacyjny	6.046 „ 81 ¹ / ₂ „	1.286 „ 74 „	4.760 „ 07 ¹ / ₂ „
b) „ konserw.	2.418 „ 91 „	— „ — „	2.418 „ 91 „
4. Fund. regul. rzeki Trześniówki:			
a) fundusz regulacyjny	15.046 „ 58 „	14.999 „ 85 „	46 „ 73 „
b) „ konserw.	4.148 „ 50 „	2.590 „ 07 „	1.558 „ 43 „
5. Fundusz regul. potoku Krzemienicy z Babulówką, oraz Trześni i Rowu:			
a) fundusz regulacyjny	47.003 „ 78 „	44.774 „ 82 „	2.228 „ 96 „
b) „ konserw.	255 „ 24 „	— „ — „	255 „ 24 „

	Dochody wraz z pozostałością kasową z ubiegł. roku:		Wydatki:		Pozostałość kasowa z końcem roku 1894:	
6. Fundusz regulacji rzeki No- wego Brnia z dopływami:						
a) fundusz regulacyjny . .	94.948 zł.	18 ct.	79.175 zł.	29 ct.	15.772 zł.	89 ct.
b) " konserw.	510 "	67 "	— "	— "	510 "	67 "
7. Fundusz regul. rzeki Białej z dopływami i uzupełnienia prawego brzegu Dunajca						
a) fundusz regulacyjny . .	185.246 "	34 "	183.782 "	48 "	1.463 "	86 "
b) " konserw.	230 "	75 "	— "	— "	230 "	75 "
8. Fundusz dla zabudowania potoków górskich w do- rzeczu Skawy	43 808 "	23 "	12.095 "	63 "	31.712 "	60 "
9. Fundusz dla zabudowania potoków górskich w do- rzeczu Stryja	8.279 "	67 "	— "	— "	8.279 "	67 "
10. Fundusz dla uzupełnienia prawego brzegu Wisły mię- dzy Podgórzem a Niepoło- micami:						
a) fundusz regulacyjny . .	54.337 "	30 "	38.465 "	98 "	15.871 "	32 "
b) " konserw.	45 "	10 "	— "	— "	45 "	10 "
11. Fundusz regul. rzeki Bugu:						
a) fundusz regulacyjny . .	73.823 "	75 "	73.823 "	75 "	— "	— "
b) " konserw.	23 "	30 "	4 "	54 "	18 "	76 "
12. Fundusz na zabudowanie potoku górskiego Michałów	7.582 "	42 "	7.433 "	10 "	149 "	32 "
13. Fundusz na zabudowanie potoku górskiego Niszkówki	14.160 "	26 "	7.726 "	74 "	6.433 "	52 "
14. Fundusz regulacji rzeki Złotej Lipy	23.351 "	17 "	12 049 "	34 "	11.301 "	83 "
15. Fundusz osuszenia bagien w powiatach łańcuckim i jarosławskim	20.289 "	13 "	14.013 "	32 "	6.275 "	81 "
16. Fundusz regulacji potoku Dumnego	20.160 "	— "	13.112 "	38 "	7.047 "	62 "
17. Fundusz szkolny kraj. emer.:						
a) fundusz obrotowy . . .	248.805 · 15 ¹ / ₂ "		243 435 · 06 ¹ / ₂ "		5.370 · 09 "	
b) " zarodowy	34.585 · 84— "		1.037 · 54— "		33.548 · 30— "	

Oprócz wykazanych pozostałości kasowych, posiadają te fundusze z końcem r. 1894

a) w aktywach (po strąceniu stanu biernego):

ad 1.	14.029 zł.	75 ct.
" 2.	3.024 "	70 ¹ / ₂ "
" 3.	25.694 "	10 "
" 4.	19.597 "	97 "
" 5.	1.885 "	89 "
" 6.	12.248 "	63 "
" 7.	4.312 "	02 "
" 8.	9 227 "	40 "
" 9.	2.684 "	50 "
" 10.	11.990 "	51 "
" 11.	4.437 "	09 "
" 12.	500 "	— "
" 13.	3.248 "	34 "
" 14.	10.280 "	— "
" 15.	11.145 "	72 "
" 16.	12.640 "	— "

b) w passywach (po strąceniu stanu czynnego):
ad 17 a) 2.765 zł. 75 ct.

Zamknięcie rachunku funduszu krajowego w ściślejszym znaczeniu, przedstawia wynik ostateczny, jak następuje:

	Wynik rzeczywisty:	Budżetem uchwalony wraz z kredytami dodatkowymi:	Z porównania wynik:
			większy: mniejszy:
Wydatki budżetowe	10,506.190 zł.	10,176.713 zł.	329.477 zł. —
Dochody „	10,842.131 „	10,170.513 „	671 618 „ —
Przewyżka dochodów	335.941 zł.		342.141 zł.
„ wydatków (uchwalona dodatkowo dnia 30. stycznia 1895. bez pokrycia budżetowego dla ludności dotkniętej klęskami elementarnymi)		6.200 zł.	

Z powyższego zestawienia okazuje się, że wynik rzeczywisty w ogóle przedstawia się korzystniejszym od budżetu o kwotę 342.141 zł.

Wyniki wyżej wykazane powstały w skutek następujących różnic między wynikłościami rzeczywistymi, a kwotami uchwalonemi w budżecie, mianowicie:

A. W wydatkach.

	więcej:	mniej:
W rubr. I. Koszta reprezentacji kraju wydano mniej o głównie z powodu krótszego trwania sesji sejmowej, i że nie zachodziła potrzeba częściowego powoływania zastępców Członków Wydziału krajowego.		11.024 zł.
„ II. Koszta zarządu wydano mniej o głównie z powodu interkalaryów w płacach urzędników (poz. 17—23).		539 „
„ III. Koszta leczenia ubogich chorych wydano więcej o z powodu zwiększonej ilości chorych i podwyższenia taks leczenia w wielu szpitalach.	89.159 zł.	
„ IV. Koszta szczepienia wydano więcej o głównie z powodu większego wydatku na koszta podróży i diety lekarzy, poniesionego na podstawie rachunków złożonych przez c. k. Namietnictwo.	516 „	
„ V. Wydatki sanitarne wydano mniej o głównie z powodu nieobsadzenia wszystkich posad lekarzy okręgowych.		8.851 „
„ VI. Zasiłki dla zakładów dobroczynności wydano mniej o mianowicie nie wypłacono zasiłku (poz. 42) ponieważ warunek tej wypłaty nie został dopełniony.		550 „
„ VII. Wydatki na cele wykształcenia i oświaty wydano więcej o z powodu większego o 140.137 zł. niedoboru funduszu szkolnego kraj. (poz. 53) a mniejszych o 3.956 zł. wydatków innych pozycji tej rubryki.	136.181 „	
„ VIII. Utrzymanie pomników historycznych mniej o głównie z powodu niewypłacenia połowy sub-		1.664 „
Do przeniesienia	225.856 zł.	22.628 zł.

	więcej :	mniej :
Z przeniesienia	225.856 zł.	22.628 zł.
wencyi przy poz. 93 w kwocie 1.500 zł. gdyż ze złożonych rachunków okazało się, iż na razie na ten cel są do dyspozycji inne zapasy pieniężne.		
W rubr. IX. Kwaterunkowe żandarmeryi więcej o	8.163 „	
według rachunków złożonych przez c. k. komendę żandarmeryi. Głównym powodem tego zwiększenia jest podniesienie czynszów najmu pomieszczeń i utworzenie 20 nowych posterunków.		
„ X. Wydatki na komunikacye wydano więcej o	17.157 „	
głównie z powodu większego wydatku na utrzymanie dróg krajowych (Dział C.) o 5.342 zł., na budowę i utrzymanie publicznych dojazdów kolejowych (w Dziale D.) o 3.559 zł., na myta (Dział E. nadzwyczajne) o 2.419 zł., tudzież na koleje żelazne (Dział II.) o 7.652 zł. i z powodu innych drobniejszych różnic.		
„ XI. Dotacje dla zakładów krajowych mniej o . . .		11.391 „
według specjalnych rachunków tych zakładów.		
„ XII. Wydatki na szupaśnictwo mniej o		1.437 „
według rachunków złożonych przez stacye szupasowe.		
„ XIII. Budowy wodne i melioracye więcej o	4.320 „	
głównie z powodu poniesienia większego wydatku na zdjęcia i projekty (poz. 147) o 4.351 zł. zwrotnego w swoim czasie przez przedsiębiorstwa melioracyjne, skoro odnośne regnlacye wejdą w życie, i z powodu innych drobniejszych różnic.		
„ XIV. Umarzanie pożyczek, wydano więcej o	54.715 „	
głównie z powodu większego wydatku na pokrycie niedoboru pożyczki krajowej z r. 1873 (poz. 160) o 4.098 zł., większej spłaty dawniejszych długów (poz. 174) o 3.709 zł. i niepreliminowanego wydatku na spłatę obligacyj i kuponów byłych funduszków indemnizacyjnych (poz. 174 a) w kwocie 95.796 zł., co znajduje pokrycie w wpływach niepreliminowanych dochodów tych funduszków z lat ubiegłych (Rubr. XVII. poz. 62 e) w kwocie 895.842 zł. Natomiast wydano mniej na umorzenie pożyczki kraj. z r. 1883 (poz. 156) o 13.246 zł. na umorzenie pożyczki z r. 1891 (poz. 164) o 1.945 zł. i na umorzenie pożyczki krajowej z r. 1893 (poz. 172) o 33.275 zł.		
„ XV. Na cele rolnictwa i górnictwa wydano więcej o	18.809 „	
głównie z powodu większego wydatku na wyższą szkołę rolniczą w Dublanach (poz. 178) o 9.776 zł. mającego wszakże częściowo pokrycie w większym dochodzie tej szkoły (Rubr. VIII. poz. 30) o 3.222 zł. Dalej z powodu większego wydatku na folwark w Dublanach (poz. 180) o kwotę 6.646 zł., który również znajduje częściowe pokrycie w większym do-		

Do przeniesienia . . . 329.020 zł. 35.456 zł.

	więcej :	mniej :
Z przeniesienia	329.020 zł.	35.456 zł.
<p>chodzie (Rubr. VIII. poz. 32) o 5.052 zł., jak niemniej z powodu większego wydatku na kraj. szkołę ogrodniczą w Tarnowie (poz. 188) o 16.545 zł. w skutek postanowionej przez Wysoki Sejm a w roku 1894 wykonanej budowy wzmiankowanej szkoły, pokrytego większym dochodem tejże (Rubr. X. poz. 40) o 15.894 zł., w którym mieszczą się subwencye od kraju (jako kredyt z roku poprzedniego przeniesiony) i c. k. Rządu na budowę szkoły w kwocie 15.000 zł. Wydano zaś mniej na gorzelnie krajowe w Dublanach (poz. 182) o 5.073 zł., na niższą szkołę rolniczą w Jagielnicy (poz. 186) o 1.486 zł., na nauczycieli wędrownych rolnictwa dla włościan (poz. 213) o 1.328 zł., na koszta komisij licencyonujących (poz. 221 c) o 3.148 zł., na stypendya dla młodzieży kształcącej się za granicą i dla instruktorów wyprawy i uprawy lnu (poz. 222) o 1.000 zł.</p>		
W rubr. XVI. Na podniesienie rękodzielnictwa i przemysłu wydano więcej o	1.906 „	
głównie z powodu przekroczenia preliminarza wydatków w dziale B. o 656 zł., w Dziale C. o 877 zł., w Dziale D. o 1.182 zł.		
„ XVII. Rozmaite wydatki wydano więcej o	34.007 „	
głównie w skutek większego wydatku na koszta udziału w wystawie krajowej (poz. 319) o 5.317 zł., na wydatki zwrotne (poz. 335 a-f) o 5953 zł., na koszta przyjęcia Najjaśniejszego Pana w Galicyi (poz. 335 g) o 24.025 zł.		
	<hr/>	
Razem wydano więcej o . . .	364.933 zł.	
mniej o . . .		<hr/> 35.456 zł.
W ogóle wydatek był większy o . . .	<hr/> 329.477 zł.	

B. W dochodach.

	więcej :	mniej :
W rubr. II. Odsetki od pieniędzy chwilowo lokowanych		
mniej o		3.752 zł.
z powodu, że fundusz uposażenia kasy zmniejszył się prawie o 300.000 zł. wydanych na bezpłatne pożyczki dla gospodarzy rolników dotkniętych klęskami elementarnymi.		
„ III. Dochody z dróg krajowych		6.368 „
mniej o		
głównie z powodu mniejszego dochodu z myt na drogach krajowych (poz. 3) o 4.010 zł. i z datków dobrowolnych (poz. 6) o 3.039 zł. i innych drobniejszych różnic.		
„ IV. Nadwyżki dochodów od zakładów dotowanych		
więcej o	50.934 zł.	
według specjalnych zamknięć rachunkowych.		
	<hr/>	
Do przeniesienia	50.934 zł.	10.120 zł.

	więcej:	mniej:
	50.934 zł.	10.120 zł.
W rubr. V. Zwroty zaliczek z lat ubiegłych więcej o . . . głównie z powodu większego wpływu od szpi- tali powszechnych (poz. 12) o 9.213 zł., ze zwrotów rozmaitych (poz. 15) o 49.687 zł. i zwrotu reszty nieużytych zaliczek wypłaco- nych w r. 1893. funduszowi szkolnemu eme- rytalnemu w kwocie 23.833 zł., oraz z powo- du mniejszego wpływu w innych pozycjach tej rubryki.	78.186 „	
„ VI. Zwroty pożyczek mniej o przeważnie z powodu prolongat w spłatach, przy- znanych ze względu na klęski elementarne.		4.624 zł.
„ VII. Dochody szkoły gospodarstwa lasowego we Lwowie więcej o	1.059 „	
„ VIII. Dochody szkół i folwarku, szkoły gorzelniczej, gorzelnii, stacyi kontrolnej i doświadczalnej w Dublanach więcej o	4.177 „	
„ IX. Dochody szkół i folwarku w Czernichowie więcej o	1.060 „	
„ X. Dochody innych szkół rolniczych, ogrodniczej w Tarnowie, tudzież szkoły uprawy i wypra- wy lnu i konopi w Gródku więcej o według specjalnych zamknięć rachunków tychże szkół. Znacznie większy dochód ru- bryki X. stanowią subwencye od kraju i c. k. Rządu na budowę szkoły ogrodniczej w Tar- nowie, w kwocie 15.000 zł. udzielone.	18.150 „	
„ XI. Zwroty za sprawdzenie rachunków aptekar- skich mniej o drobną różnicę		17 „
„ XII. Dochód z przelania do skarbu krajowego pozos- tałości z funduszu zapomogi z r. 1866 więcej o z powodu wpływu zaległości z lat dawniejszych.	2.211 „	
„ XIII. Dochody z kwaterunkowego żandarmeryi wię- cej o według rachunków złożonych przez c. k. ko- mendę żandarmeryi.	304 „	
„ XIV. Dochody ze zwrotu wydatków szupasowych więcej o z powodu wpływu na poczet zaległości.	88 „	
„ XV. Dochody z krajowych składów zbożowych i spirytusowych we Lwowie i Krakowie mniej o według specjalnych zamknięć rachunków tych składów.		14.449 „
„ XVI. Dochód z krajowych opłat konsumcyjnych więcej o według rzeczywistego wpływu.	1.854 „	
„ XVII. Rozmaite wpływy, więcej o kwotę głównie z powodu wpływu nad budżet akty- wów byłych funduszków indemnizacyjnych (poz. 62e) w kwocie 895.842 zł. po myśli uchwały Wys. Sejmu z 28. września 1892. Dochodu tego użyto na niepreliminowaną spłatę obli- gacyj i kuponów byłych funduszków indemni- zacyjnych (Rubr. XIV. poz. 174 a) w kwo-	894.305 „	

Do przeniesienia 1,052.328 zł. 29.210 zł.

W funduszu pożyczkowym dla gmin na budowę koszar

są następujące wynikłości :

Dochody wraz z pozostałością kasową z roku ubiegłego wynoszą	526.390 zł. 70 $\frac{1}{2}$ ct.
Wydatki wynoszą	<u>464.658 n 73$\frac{1}{2}$ n</u>
Pozostałość w gotówce	61.731 zł. 97 ct.
Nadto posiada ten fundusz w innych aktywach . .	<u>1,270.042 n 19 n</u>
Razem stan czynny	1,331.774 zł. 16 ct.
Stan bierny	<u>— n — n</u>
Czysty stan czynny	<u>1,331.774 zł. 16 ct.</u>

Fundusz byłego galicyjskiego korpusu ochotników z r. 1859

przeznaczony na udzielenie bezprocentowych pożyczek gminom na budowę koszar i szpitali dla c. k. wojska (LW. 33.705/91).

Dochody tego funduszu wynoszą :

a) zapas początkowy	64.303 zł. 93 $\frac{1}{2}$ ct.
b) dochody w ciągu roku	<u>25.580 n 50 n</u>
	89.884 zł. 43 $\frac{1}{2}$ ct.

Wydatki 47.831 n 37 n

Pozostałość: a) w gotówce	870 zł. 13 $\frac{1}{2}$ ct.
b) w efektach	<u>41.182 n 93 n</u>
	42.053 zł. 06 $\frac{1}{2}$ ct.

Należności czynne 23.250 n — n

Stan czynny majątku 65.303 zł. 06 $\frac{1}{2}$ ct.

a po zredukowaniu waluty koronowej w efektach mieszczących się w końcowym zapasie imiennej wartości 25.300 koron, czysty stan czynny majątku wynosi 52.653 zł 06 $\frac{1}{2}$ ct.

Fundusz pożyczkowy dla spółek wodnych

utworzony na podstawie uchwały Wysokiego Sejmu z dnia 17. stycznia 1888. przez emisję 4 $\frac{1}{2}$ % obligów pożyczki krajowej z r. 1889. imiennej wartości 700.000 zł.

Zamknięcie tego funduszu przedstawia następujące wyniki :

Dochody wraz z pozostałością z roku ubiegłego 1,682.248 zł. 18 $\frac{1}{2}$ ct.

Wydatki 1,493.343 n 31 n

Pozostałość: a) w gotówce 3.904 zł. 87 $\frac{1}{2}$ ct.

b) w efektach 185.000 n — n 188.904 zł. 87 $\frac{1}{2}$ ct.

Należności czynne 452.572 n 68 n

Stan czynny majątku 641.477 zł. 55 $\frac{1}{2}$ ct.

Stan bierny 672.312 n 81 n

Czysty stan bierny 30.835 zł. 25 $\frac{1}{2}$ ct.

Fundusz pożyczkowy dla gmin na budowę szkół

utworzony na podstawie uchwały Wysokiego Sejmu z dnia 22. września 1892. r. przez wypożyczenie z majątku zarodowego funduszu szkolnego krajowego efektów w kwocie 224.281 zł. 05 ct.

Zamknięcie tego funduszu przedstawia następujące wyniki:

Dochody wraz z pozostałością z roku ubiegłego	299.451 zł. 38 ct.
Wydatki	277.387 „ 79 „
Pozostałość: a) w gotówce	100 zł. — ct.
b) w efektach	21.963 „ 59 „
Należytości czynne	302.614 „ 99 „
Stan czynny	324.678 zł. 58 ct.
Stan bierny	323.944 „ 10 „
Czysty stan czynny	734 zł. 48 ct.

Fundusz kolejowy

utworzony na podstawie uchwały sejmowej z dnia 15. lutego 1894.

Dochody tego funduszu wynoszą	309.048 zł. 25 ct.
Wydatki	309.048 „ 25 „
Pozostałość	— „ — „
Należytości czynne (3 % lokacya)	299.264 zł. 95 ct.
„ bierne	— „ — „
Czysty stan czynny	299.264 zł. 95 ct.

Według sumarycznego zestawienia lit. I.

Stan wszystkich funduszy krajowych z końcem roku 1894. jest następujący:

a) w majątkach zarodowych:

1. Gotowizna w kasach	8.669 zł. 54 $\frac{1}{2}$ ct.
2. Efekta imiennej wartości { 2,349.964 zł. 13 ct. 8,783.300 koron (4,391.650 zł.)	
razem w wal. austr.	6,741.614 „ 13 „
3. Dobra i realności	5,748.949 „ 43 „
4. Kapitały hipotekowane	352.675 „ 20 $\frac{1}{2}$ „
5. Przewyżka należytości czynnych	301.109 „ 37 $\frac{1}{2}$ „
razem	13,153.017 zł. 68 $\frac{1}{2}$ ct.
Do przeniesienia	13,153.017 zł. 68 $\frac{1}{2}$ ct.

Z przeniesienia . . . 13,153.017 zł. 68 $\frac{1}{2}$ ct.

b) w majątkach obrotowych :

1. Gotowizny w kasach	1,132.906 zł. 03 ct.
2. Efekta im. (1,066.936 zł. 91 ct. wartości \ 2,315.900 koron (1,157.950 zł.)	
razem w wal. austr.	2,224.886 „ 91 „
3. Kapitały lokowane w bankach	881.349 „ 50 „
razem stan czynny	4,239.142 zł. 44 ct.
4. Przewyżka należitości biernych	30,094.453 „ 48 $\frac{1}{2}$ „
Przewyżka stanu biernego	<u>25,855.311 zł. 04$\frac{1}{2}$ ct.</u>
Pozostaje stan bierny	12,702.293 zł. 36 ct.

Z końcem roku 1893 stan był następujący :

a) w majątkach zarodowych stan czynny	12,777.557 zł. 44 ct.
b) „ „ obrotowych przewyżka stanu biernego	28,017.955 „ 72 „ 15,240 398 „ 28 „
Razem okazuje się z końcem roku 1894 zmniejszenie stanu biernego o	<u>2,538.104 zł. 92 ct.</u>

mianowicie :

w majątkach zarodowych przyrost	375.460 zł. 24 $\frac{1}{2}$ ct.
„ „ obrotowych ubytek sta- nu biernego	<u>2,162.644 „ 67$\frac{1}{2}$ „</u>
W ogóle zmniejszenie stanu bier- nego jak wyżej o	2,538.104 zł. 92 ct.; a to głównie z po- wodu częściowej spłaty dawniejszych długów krajowych i przyrostu aktywów.

Należitości czynne nie wliczając kapitałów w banku lokowanych wynoszą z końcem roku 1894 :

a) w majątkach zarodowych	361.425 zł. 27 $\frac{1}{2}$ ct.
b) „ „ obrotowych	<u>8,808.426 „ 64 „ 9,169.851 zł. 91$\frac{1}{2}$ ct.</u>

z końcem roku 1893 wynosiły te należitości :

a) w majątkach zarodowych	409.400 zł. 67 $\frac{1}{2}$ ct.
b) „ „ obrotowych	<u>5,805.931 „ 50 „ 6,215.332 „ 17$\frac{1}{2}$ ct.</u>

a zatem :

a) w majątkach zarodowych ubyło .	47.975 zł. 40 ct.
b) „ „ obrotowych przybyło	<u>3,002.495 „ 14 „</u>

O g ó ł e m powiększyły się należitości czynne o . . . 2,954.519 zł. 74 ct.
wedle poszczególnych zamknięć.

Na podstawie powyższego sprawozdania Wydział krajowy wnosi:

Wysoki Sejm raczy uchwalić:

1. Sejm wydaje Wydziałowi krajowemu absolutorium z rachunków funduszków budżetem objętych za rok 1894.
2. Powyższe absolutorium obejmuje także absolutorium dla c. k. Rady szkolnej krajowej z działu wydatków funduszu szkolnego krajowego za rok 1894.
3. Rachunki funduszków samoistnych, budżetem nieobjętych, funduszu propinacyjnego miast, funduszu pożyczkowego dla gmin na budowę koszar i funduszu pożyczkowego dla spółek wodnych, przyjmuje Sejm do wiadomości.
4. Sprawdzoną nadwyżkę z rachunków funduszu krajowego za rok 1894. w kwocie 335.941 zł. przenosi się na rok 1896. i wstawia do budżetu roku 1896. jako pozycyę 1. dochodów.

**Z Rady Wydziału krajowego Królestwa Galicyi i Lodomeryi
wraz z Wielkiem Księstwem Krakowskiem.**

We Lwowie dnia 15. listopada 1895.

Marszałek krajowy:

Stanisław Badeni w. r.

Sprawozdawca:

Romanowicz w. r.

Członek Wydziału krajowego.

Sumaryczny wykaz
wydatków i dochodów krajowych

za rok

1894.



Sumaryczny wykaz wydatków i

i porównanie tychże z uchwalonemi przez

A. Fundusze i zakłady dotowane z funduszu krajowego.

Suma ogólna wydatków w roku 1894 wynosiła	16,131.377 zł.
Uchwałami Wysokiego Sejmu z d. 16. lutego 1894 tudzież dodatkowemi z 30. stycznia 1895 uchwalono na potrzeby krajowe	15,616.920 „
W porównaniu zatem z budżetem suma <i>wydatków</i> jest <i>większą</i> o	514.457 zł.

B. Fundusze niedotowane (samoistne).

Suma ogólna wydatków wynosiła	68.176 zł.
Budżetem z dnia 16. lutego 1894 uchwalono	63.497 „
W porównaniu zatem z budżetem suma <i>wydatków</i> jest <i>większą</i> o	4.679 zł

A. Fundusze dotowane.

Rzeczywiste wydatki wynosiły w roku 1894	16,131.377 zł.
„ dochody „ „ „	16,467.318 „
Z porównania wydatków z dochodami okazuje się <i>przewyżka dochodów</i>	335.941 zł.
Budżetem na r. 1894 wraz z kredytami dodatkowymi uchwalono:	
wydatki 15,616.920 zł.	
dochody 15,610.720 „	

czyli <i>przewyżkę wydatków</i> w kwocie	6.200 „
Ogólny wynik był zatem korzystniejszy od budżetu o	342.141 zł.
a mianowicie: wydatki były <i>większe</i> od budżetu o	514.457 zł.
dochody „ <i>większe</i> „ „ „	856.598 „
Z porównania okazuje się wynik korzystniejszy jak wyżej o	342.141 zł.

C. Fundusze inne.

Suma *wydatków* funduszu pożyczkowego na drogi powiatowe i gminne, funduszu krajowych przedsiębiorstw melioracyjnych i krajowego funduszu szkolnego emerytalnego wynosi 896.026 zł. 86 1/2 ct.

Z porównania ze sumą *dochodów*, jak obok 1,044.825 „ 51 1/2 „

okazuje się pozostałość kasowa z końcem roku 1894 148.798 zł. 65 ct.

zgodnie z zamknięciami rachunków tych funduszy, a mianowicie:

Fundusz pożyczkowy na drogi powiatowe i gminne		896.026 zł. 86 ct.
„ regulacji rzeki Gnilej Lipy	{ fund. regulac.	23.768 „ 07 1/2 „
	{ „ konserwac.	2.384 „ 70 „
„ „ potoku Kisieliny	{ „ regulac.	282 „ 99 „
	{ „ konserwac.	4.760 „ 07 1/2 „
„ „ rzeki Łęgu	{ „ regulac.	2.418 „ 91 „
	{ „ konserwac.	46 „ 73 „
„ „ „ Trześniówki	{ „ regulac.	1.558 „ 43 „
	{ „ konserwac.	2.228 „ 96 „
„ „ potoku Krzemienicy z Babulówką oraz Trześni i Rowu	{ „ regulac.	255 „ 24 „
	{ „ konserwac.	15.772 „ 89 „
„ „ rzeki Brnia nowego z dopływami	{ „ regulac.	510 „ 67 „
	{ „ konserwac.	1.463 „ 86 „
„ „ rzeki Białej z dopływ. i uzupeł. prawego brzegu Dunajca	{ „ regulac.	230 „ 75 „
	{ „ konserwac.	31.712 „ 60 „
„ zabudowania potoków górskich w dorzeczu Skawy		8.279 „ 67 „
„ uzupeł. „ prawego „ brzegu Wisły między Stryja	{ fund. regulac.	15.871 „ 32 „
„ Podgórzem a Niepołomicami	{ „ konserwac.	45 „ 10 „
„ regulacji rzeki Bugu	{ „ regulac.	— „ — „
	{ „ konserwac.	18 „ 76 „
„ zabudowania potoku Michałow		149 „ 32 „
„ „ Niskówki		6.433 „ 52 „
„ regulacji rzeki Złotej Lipy		11.301 „ 83 „
„ osuszenia bagien w powiatach łańcuckim i jarosławskim		6.275 „ 81 „
„ regulacji potoku Dumnego		7.047 „ 62 „
„ szkolny krajowy emerytalny (majątek obrotowy)		5.370 „ 09 „

Ogółem zgodnie jak powyżej 148.798 zł. 65 ct.

INDEKS OGÓLNY.

	Str.
Lit. A. Fundusze dotowane i samoistne budżetem objęte	19
„ B. „ samoistne, niedotowane budżetem nieobjęte	539
„ C. Fundusz propinacyjny miast	681
„ D. „ pożyczkowy dla gmin na budowę koszar	693
„ E. „ „ b. galic. korpusu ochotników	699
„ F. „ „ dla spółek wodnych	703
„ G. „ „ dla gmin na budowę szkół	706/I
„ H. „ kolejowy	706/IV
„ I. Sumaryczne zestawienie obrotu brutto wszystkich funduszy krajowych w majątkach obrotowych i zarodowych	707

LW. 61.541/1895.

Alegat A. do sprawozdania Wydziału krajowego o zamknięciu rachunkowem funduszków krajowych za rok 1894.

Lit. A.

ZAMKNIĘCIE RACHUNKÓW

funduszków dotowanych i samoistnych,

budżetem objętych

za rok

1894.

INDEKS:

	str.
Sumaryusz	25
I. Fundusz krajowy	31
II. „ szkolny krajowy	305
III. Krajowy szpital powszechny we Lwowie	361
IV. Fundusz podrzutek w Lwowie	381
V. Krajowy zakład dla obłąkanych na Kulparkowie	385
VI. „ szpital św. Łazarza w Krakowie	407
VII. Fundusz policyi krajowej	429
VIII. „ pożyczki krajowej z roku 1883	432
IX. „ „ „ „ 1884	434
X. „ „ „ „ 1885	436
XI. „ „ „ „ 1888	438
XII. „ „ „ „ 1891	440
XIII. „ „ „ „ 1893	442
XIV. „ kultury krajowej	468
XV. „ stanowy sierociński	469
XVI. „ Aleksandra hr. Stadnickiego	471
XVII. „ pożyczki krajowej z r. 1873	473
XVIII. „ podrzutek w Krakowie	487
XIX. „ pożyczkowy na drogi powiatowe i gminne	493
XX. „ regulacyi rzeki Gnilej Lipy	498
XXI. „ „ potoku Kisieliny	500
XXII. „ „ rzeki Łęgu	502
XXIII. „ „ „ Trześniówki	504
XXIV. „ „ potoku Krzemienicy i Babulówki, oraz Trześni i Rowu	506
XXV. „ „ rzeki Brnia nowego z dopływami	509
XXVI. „ „ Białej z dopływami i uzup. praw. brzegu Dunajca	512
XXVII. „ zabudowania potoków górskich w dorzeczu Skawy	516
XXVIII. „ „ „ „ Stryja	517
XXIX. „ dla uzup. praw. brzegu Wisły między Podgórzem a Niepołomicami	518
XXX. „ regulacyi rzeki Bugu od ujścia Pełtwi do granicy państwa	521
XXXI. „ zabudowania potoku górskiego Michałów	524
XXXII. „ „ „ „ Niskówki	526
XXXIII. „ regulacyi rzeki Złotej Lipy	528
XXXIV. „ osuszenia bagien w pow. łańcuckim i jarosławskim	530
XXXV. „ potoku Dumnego	532
XXXVI. „ szkolny krajowy emerytalny	327

zamknięć rachunkowych funduszków

Liczba porządkowa	Poszczególne funduszków	Wynikłości z roku 1894.	
		zwycajne	
A. Wydatki.			
Dział I.			
Fundusz krajowy i fundusze z tegoż dotowane.			
I.	Fundusz krajowy w ściślejszem znaczeniu, oraz zakłady krajowe szkolne w Dublanach, Czernichowie, Horodence, Jagielnicy, Kobiernicach, Tarnowie i Gródku, jakoteż składy publiczne we Lwowie i Krakowie	9,761.794	96
II.	Fundusz szkolny krajowy	1,830.559	73 ¹ / ₂
III.	Krajowy szpital powszechny we Lwowie	214.289	12
IV.	Fundusz podrzutków we Lwowie	5.815	70
V.	Krajowy zakład dla obłąkanych na Kulparkowie	217.326	48
VI.	" szpital św. Łazarza w Krakowie	231.223	48
VII.	Fundusz policyi krajowej	5.496	37
VIII.	" pożyczki krajowej z roku 1883	211.663	74
IX.	" " " " 1884	874.880	24 ¹ / ₂
X.	" " " " 1885	54.940	97
XI.	" " " " 1888	427.743	29
XII.	" " " " 1891	79.054	93
XIII.	" " " " 1893	1,333.632	59 ¹ / ₂
<i>Suma wydatków funduszków dotowanych.</i>		15,248.421	61 ¹ / ₂
Dział II.			
Fundusze samoistne niedotowane.			
XIV.	Fundusz kultury krajowej	4.151	01
XV.	" stanowy sierociński	1.255	72
XVI.	" Aleksandra hr. Stadnickiego	1.872	40 ¹ / ₂
XVII.	" pożyczki krajowej z r. 1873	55.995	29
XVIII.	" podrzutków w Krakowie	4.902	17
<i>Suma wydatków funduszków samoistnych</i>		68.176	59 ¹ / ₂
Dział III.			
Fundusze inne.			
XIX.	Fundusz pożyczkowy na drogi powiatowe i gminne	142.940	09
XX.	" regulacyi rzeki Gniłej Lipy	2.505	57
XXI.	" " potoku Kisieliny	1.812	11
XXII.	" " rzeki Łęgu	1.286	74
XXIII.	" " " Trześniówki	17.589	92
XXIV.	" " potoku Krzemienicy i Babulówki oraz Trześni i Rowu	44.774	82
XXV.	" " rzeki Brnia nowego z dopływami	79.175	29
XXVI.	" " Białej z dopływ. i uzup. prawego brzegu Dunajca	183.782	48
XXVII.	" zabudowania potoków górskich w dorzeczu Skawy	12.095	63
XXVIII.	" " " " " Stryja	—	—
XXIX.	" dla uzup. praw. brzegu Wisły między Podgórzem a Niepołomicami	38.465	98
XXX.	" regulacyi rzeki Bugu od ujścia Pełtwi do granicy Państwa	73.828	29
XXXI.	" zabudowania potoku górskiego Michałów	7.433	10
XXXII.	" " " " " Niszkówki	7.726	74
XXXIII.	" regulacyi Złotej Lipy	12.049	34
XXXIV.	" osuszenia bagien w powiecie łańcuckim i jarosławskim	14.013	32
XXXV.	" regulacyi potoku Dumnego	13.112	38
XXXVI.	" szkolny krajowy emerytalny	243.435	06 ¹ / ₂
<i>Suma wydatków funduszków innych.</i>		896.026	86 ¹ / ₂

budżetem objętych za rok 1894.

W y n i k ł o ś c i z roku 1894.				Kwota preliminowana wedle ustawy z dnia 16. lutego 1894.				Wynikłości są zatem:	
nadzwyczajne		r a z e m		zwyczajne	nadzwyczajne	kredyt dodatkowy z dnia 30. stycznia 1895.	r a z e m	mniejsze	większe
744.394	63	10,506.189	59	8,940.228	707.285	529.200	10,176.713	—	329.477
27.610	52	1,858.170	25 ^{1/2}	1,605.767	68.384	—	1,674.151	—	184.019
101.000	—	315.289	12	217.150	101.000	—	318.150	2 861	—
—	—	5.815	70	5 890	—	—	5 890	74	—
3 383	38	220.709	86	194.090	3.400	—	197.490	—	23 220
6.566	84	237.790	32	202.068	6.583	—	208.651	—	29 139
—	—	5.496	37	5.475	—	—	5.475	—	21
—	—	211.663	74	224.910	—	—	224.910	13.246	—
—	—	874.880	24 ^{1/2}	874.899	—	—	874.899	19	—
—	—	54.940	97	54.941	—	—	54.941	—	—
—	—	427.743	29	427.743	—	—	427.743	—	—
—	—	79.054	93	81.000	—	—	81.000	1.945	—
—	—	1,333.632	59 ^{1/3}	1,366.907	—	—	1,366.907	33.274	—
882.955	37	16,131.376	98 ^{1/3}	14,201 068	886.652	529.200	15,616.920	51.419	565.876
—	—	—	—	—	—	—	—	—	514.457
—	—	4.151	01	3.448	—	—	3.448	—	703
—	—	1.255	72	1.692	—	—	1.692	436	—
—	—	1.872	40 ^{1/2}	1.093	—	—	1.093	—	779
—	—	55.995	29	52 497	—	—	52 497	—	3.498
—	—	4.902	17	4.767	—	—	4.767	—	135
—	—	68.176	59 ^{1/3}	63.497	—	—	63.497	436	5.115
—	—	—	—	—	—	—	—	—	4.679
—	—	142.940	09	—	—	—	—	—	—
—	—	2.505	57	—	—	—	—	—	—
—	—	1.812	11	—	—	—	—	—	—
—	—	1.286	74	—	—	—	—	—	—
—	—	17.589	92	—	—	—	—	—	—
—	—	44.774	82	—	—	—	—	—	—
—	—	79.175	29	—	—	—	—	—	—
—	—	183.782	48	—	—	—	—	—	—
—	—	12.095	63	—	—	—	—	—	—
—	—	—	—	—	—	—	—	—	—
—	—	38.465	98	—	—	—	—	—	—
—	—	73.828	29	—	—	—	—	—	—
—	—	7.433	10	—	—	—	—	—	—
—	—	7.726	74	—	—	—	—	—	—
—	—	12.049	34	—	—	—	—	—	—
—	—	14.013	32	—	—	—	—	—	—
—	—	13.112	38	—	—	—	—	—	—
—	—	243.435	06 ^{1/2}	—	—	—	—	—	—
—	—	896.026	86 ^{1/2}	—	—	—	—	—	—

zamknięć rachunkowych funduszków

Liczba porządkowa	Poszczególne funduszków	Wynikłości z roku 1894.	
		zwyczajne	
B. Dochody.			
Dział I.			
Fundusz krajowy i fundusze z tegoż dotowane.			
I.	Fundusz krajowy w ściślejszem znaczeniu, oraz zakłady krajowe szkolne w Dublinach, Czernichowie, Horodence, Jagielnicy, Kobiernicach, Tarnowie, Gródku, jakoteż składy publiczne we Lwowie i w Krakowie	10,816.905	73 ¹ / ₂
II.	Fundusz szkolny krajowy	1,858.170	25 ¹ / ₂
III.	Krajowy szpital powszechny we Lwowie	315.289	12
IV.	Fundusz podrzutków we Lwowie	5.815	70
V.	Krajowy zakład dla obłąkanych we Lwowie	220.709	86
VI.	" szpital św. Łazarza w Krakowie	237.790	32
VII.	Fundusz policyi krajowej	5.496	37
VIII.	" pożyczki krajowej z roku 1883	211.663	74
IX.	" " " " 1884	874.880	24 ¹ / ₂
X.	" " " " 1885	54.940	97
XI.	" " " " 1888	427.743	29
XII.	" " " " 1891	79.054	93
XIII.	" " " " 1893	1,333.632	59 ¹ / ₂
<i>Suma wydatków funduszków dotowanych</i>		16,442.093	13
Dział II.			
Fundusze samoistne niedotowane.			
XIV.	Fundusz kultury krajowej	4.151	01
XV.	" stanowy sierociński	1.754	—
XVI.	" Aleksandra hr. Stadnickiego	1.872	40 ¹ / ₂
XVII.	" pożyczki krajowej z roku 1873	1.200	—
XVIII.	" podrzutków w Krakowie	4.902	17
<i>Suma wydatków funduszków samoistnych</i>		13.879	58 ¹ / ₂
Dział III.			
Fundusze inne.			
XIX.	Fundusz pożyczkowy na drogi powiatowe i gminne	143.550	82
XX.	" regulacji rzeki Gniłej Lipy	28.658	34 ¹ / ₂
XXI.	" " potoku Kisieliny	2.095	10
XXII.	" " rzeki Łęgu	8.465	72 ¹ / ₂
XXIII.	" " " Trześniówki	19.195	08
XXIV.	" " potoku Krzemienicy i Babulówki oraz Trześni i Rowu	47.259	02
XXV.	" " rzeki Brnia nowego z dopływami	95.458	85
XXVI.	" " Białej z dopływ. i uzup. prawego brzegu Dunajca	185.477	09
XXVII.	" zabudowania potoków górskich w dorzeczu Skawy	43.808	23
XXVIII.	" " " " Stryja	8.279	67
XXIX.	" dla uzup. praw. brzegu Wisły między Podgórzem a Niepołomicami	54.382	40
XXX.	" regulacji rzeki Bugu od ujścia Pełtwi do granicy Państwa	73.847	05
XXXI.	" zabudowania potoku górskiego Michałów	7.532	42
XXXII.	" " " " Nizskówki	14.160	26
XXXIII.	" regulacji Złotej Lipy	23.351	17
XXXIV.	" osuszenia bagien w powiecie łańcuckim i jarosławskim	20.289	13
XXXV.	" regulacji potoku Dumnego	20.160	—
XXXVI.	" szkolny krajowy emerytalny	248.805	15 ¹ / ₂
<i>Suma wydatków funduszków innych</i>		1,044.825	51 ¹ / ₂

budżetem objętych za rok 1894.

W y n i k ł o ś c i z roku 1894.				Kwota preliminowana wedle ustawy z dnia 16. lutego 1894.				Wynikłości są zatem:	
nadzwyczajne		r a z e m		zwyczajne	nadzwyczajne	kredyt dodatkowy z dnia 30. stycznia 1895.	r a z e m	mniejsze	większe
25.225	—	10,842.130	73 ¹ / ₂	9,622.213	25.300	523.000	10,170.513	—	671.618
—	—	1,858.170	25 ¹ / ₂	1,674.151	—	—	1,674.151	—	184.019
—	—	315.289	12	318.150	—	—	318.150	2.861	—
—	—	5.815	70	5.890	—	—	5.890	74	—
—	—	220.709	86	197.490	—	—	197.490	—	23.220
—	—	237.790	32	208.651	—	—	208.651	—	29.139
—	—	5.496	37	5.475	—	—	5.475	—	21
—	—	211.663	74	224.910	—	—	224.910	13.246	—
—	—	874.880	24 ¹ / ₂	874.899	—	—	874.899	19	—
—	—	54.940	97	54.941	—	—	54.941	—	—
—	—	427.743	29	427.743	—	—	427.743	—	—
—	—	79.054	93	81.000	—	—	81.000	1.945	—
—	—	1,333.632	59 ¹ / ₂	1,366.907	—	—	1,366.907	33.274	—
25.225	—	16,467.318	13	15,062.420	25.300	523.000	15,610.720	51.419	908.017
									856.598
—	—	4.151	01	3.448	—	—	3.448	—	703
—	—	1.754	—	1.757	—	—	1.757	3	—
—	—	1.872	40 ¹ / ₂	1.093	—	—	1.093	—	779
—	—	1.200	—	1.800	—	—	1.800	600	—
—	—	4.902	17	4.767	—	—	4.767	—	135
—	—	13.879	58 ¹ / ₂	12.865	—	—	12.865	603	1.617
									1.014
—	—	143.550	82	—	—	—	—	—	—
—	—	28.658	34 ¹ / ₂	—	—	—	—	—	—
—	—	2.095	10	—	—	—	—	—	—
—	—	8.465	72 ¹ / ₂	—	—	—	—	—	—
—	—	19.195	08	—	—	—	—	—	—
—	—	47.259	02	—	—	—	—	—	—
—	—	95.453	85	—	—	—	—	—	—
—	—	185.477	09	—	—	—	—	—	—
—	—	43.808	23	—	—	—	—	—	—
—	—	8.279	67	—	—	—	—	—	—
—	—	54.382	40	—	—	—	—	—	—
—	—	73.847	05	—	—	—	—	—	—
—	—	7.582	42	—	—	—	—	—	—
—	—	14.160	26	—	—	—	—	—	—
—	—	23.351	17	—	—	—	—	—	—
—	—	20.289	13	—	—	—	—	—	—
—	—	20.160	—	—	—	—	—	—	—
—	—	248.805	15 ¹ / ₂	—	—	—	—	—	—
—	—	1,044.825	51 ¹ / ₂	—	—	—	—	—	—



I.

FUNDUSZ KRAJOWY

w ściślejszem znaczeniu.

ZAMKNIĘCIE RACHUNKU

za rok

1894.

Do tego rachunku dołącza się:

	str.
1. Zamknięcie rachunku szkoły gospodarstwa lasowego we Lwowie	182
2. " " krajowych szkół rolniczych w Dublanach	186
3. " " folwarku w Dublanach	197
4. " " szkoły gorzelnictwa w Dublanach	202
5. " " gorzelni krajowej w Dublanach	204
6. " " stacyi kontrolnej i doświadczalnej w Dublanach	207
7. " " szkoły rolniczej, oraz folwarku w Czernichowie	208
8. " " " niższej rolniczej w Horodence	221
9. " " " " " w Jagielnicy	224
10. " " " " " w Kobiernicach	228
11. " " krajowej " szkoły ogrodniczej w Tarnowie	233
12. " " " " " uprawy i wyprawy lnu i konopi w Gródku	236
13. " " krajowego składu publiczn. dla zboża i spirytusu we Lwowie	239
14. " " " " " " " " w Krakowie	244
15. Wykaz należytości czynnych i biernych	301

Fundusz krajowy

Liczba rubryki budżetu	S u m a r y u s z	Wynikłości z roku 1894.					
		zwyczajne		nadzwyczajne		razem	
		zł.	ct.	zł.	ct.	zł.	ct.
	Wydatki.						
	A. Rzeczywiste.						
I.	Koszta reprezentacji kraju	97.421	55	—	—	97.421	55
II.	„ zarządu	287.150	71	—	—	287.150	71
III.	„ leczenia	939.158	37 ¹ / ₂	—	—	939.158	37 ¹ / ₂
IV.	„ szczepienia	70.516	12	—	—	70.516	12
V.	Wydatki sanitarne	10.149	—	—	—	10.149	—
VI.	Zasiłki dla zakładów dobroczynności	17.424	—	1.000	—	18.424	—
VII.	Wydatki na cele wykształc. i oświaty	1,884.709	80	—	—	1,884.709	80
VIII.	Utrzymanie pomników historyczn.	12.355	59	—	—	12.355	59
IX.	Kwaterunkowe żandarmeryi	202.488	15	216	53	202.704	68
X.	Wydatki na komunikacje	925.372	27 ¹ / ₂	432.055	96 ¹ / ₂	1,357.428	24
XI.	Dotacje dla zakładów krajowych	97.406	78	—	—	97.406	78
XII.	Wydatki na szupaństwo	22.562	76	—	—	22.562	76
XIII.	Budowy wodne i melioracje	456.055	02	—	—	456.055	02
XIV.	Umarzanie pożyczek	4,145.737	17 ¹ / ₂	—	—	4,145.737	17 ¹ / ₂
XV.	Na cele rolnictwa i górnictwa	417.383	98 ¹ / ₂	99.146	22	516.530	20 ¹ / ₂
XVI.	„ „ przemysłu	113.949	20 ¹ / ₂	29.964	50 ¹ / ₂	143.913	71
XVII.	Różne wydatki	61.954	46 ¹ / ₂	182.011	41	243.965	87 ¹ / ₂
	<i>Suma wydatków rzeczywistych budżetem objętych</i>	9,761.794	96	744.394	63	10,506.189	59
	B. Przenośne.						
	Lokacya w Banku krajowym na 3% rachunek czekowy					3,485.728	57
	Zwrot lokacyi fund. pożyczk. dla gmin na budowę koszar dla c. k. wojska					262.536	73
	„ „ „ „ na drogi powiatowe i gminne					78.300	—
	„ „ „ obwałowania Wisły i Sanu w pow. tarnobrzeskim					224.839	89
	„ „ b. funduszu indemnizacyjnego Galicyi wschodniej					734.000	—
	„ „ „ „ „ zachodniej					164.000	—
	„ „ „ „ „ W. Ks. Krakowskiego					56.000	—
	Zaliczki zwrócone depozytom					41.000	—
	Wydatki przenośne krajowego składu publicznego we Lwowie					40.041	67
	„ „ „ „ w Krakowie					83.701	01
	Rachunek bieżący „ „ „ we Lwowie (z fund. kraj.)					6.675	33
	„ „ „ „ w Krakowie („ „ „)					23.000	—
	Funduszowi uposażenia kasy; częściowy zwrot zaliczki na pokrycie rach. przenośnego składow publicznego					21.674	91
	Funduszowi uposażenia kasy, pożyczki bezproc. udzielone dla dotkniętych klęskami elementarnymi					300.000	—
	Zwrot lokacyi funduszu kolejowego					4.891	65
	„ „ „ propinacyjnego miast					83.187	65 ¹ / ₂
	„ „ „ Spółek wodnych					240.186	31
	Zaliczka zwrotna udzielona funduszowi regulacyi Kisieliny					1.807	61
	„ „ „ „ „ Bugu					17.085	14
	Kupno i sprzedaż efektów					150.000	—
	Pożyczka 3 ¹ / ₂ % z Banku krajowego na rzecz koncesjonaryszy wschodnio-galic. kolei lokalnych					—	—
	Lokacya 3% w Banku kraj. na rzecz koncesjonaryszy wschodnio-galic. kolei lokalnych					500.000	—
	Wydatki przenośne byłych funduszy indemnizacyjnych					3,491.734	76 ¹ / ₂
	Dotacya kasy pożyczek krajowych					3,939.874	61
	<i>Suma wszystkich wydatków</i>					24,406.455	44
	C. Pozostałość kasowa z rachunku z końcem r. 1894:						
	W gotówce					824.153	43 ¹ / ₂
	Ogółem zgodnie ze sumą dochodów					25,230.608	87 ¹ / ₂

w ściślejszem znaczeniu.

Kwota preliminowana wedle ustawy z d. 16. lutego 1894.				Wynikłości są zatem:	
zwyczajne	nadzwyczajne	kredyty dodatkowe z dn. 30. stycznia 1895.	r a z e m	mniejsze	większe
zł.	zł.	zł.	zł.	zł.	zł.
108.446	—	—	108.446	11.024	—
287.689	—	—	287.689	539	—
850.000	—	—	850.000	—	89.159
70.000	—	—	70.000	—	516
19.000	—	—	19.000	8.851	—
17.974	1.000	—	18.974	550	—
1,748.529	—	—	1,748.529	—	136.181
14.020	—	—	14.020	1.664	—
194.325	217	—	194.542	—	8.163
910.271	430.000	—	1,340.271	—	17.157
108.798	—	—	108.798	11.391	—
24.000	—	—	24.000	1.437	—
451.735	—	—	451.735	—	4.320
3,568.022	—	523.000	4,091.022	—	54.715
397.082	100.639	—	497.721	—	18.809
112.957	29.050	—	142.007	—	1.906
57.380	146.379	6.200	209.959	—	34.007
8,940.228	707.285	529.200	10,176.713	35.456	364.933
				329.477	

*) Wykazany zapas w gotówce 824.153 zł. 43¹/₂ ct.
 jest własnością:
 a) funduszu krajowego (nadwyżka dochodów rzeczywistych fund.
 kraj. za rok 1894) 335.941 zł. 14¹/₂ ct.
 b) funduszu uposażenia kasy krajowej 488.212 „ 29 „
 razem j. w. 824.153 zł. 43¹/₂ ct.

Fundusz uposażenia kasy krajowej wynosi z końcem roku 1894 924.193 zł 61 ct.

a to:

a) na lokacyi w Banku kraj. na 3⁰/₀ rach. czekowym 76.466 zł 57 ct.
 b) „ „ w fund. spółek wodnych 15.186 „ 31 „
 c) „ „ „ regulacyi Kisieliny 1.807 „ 61 „
 d) „ „ „ „ Bugu 17.085 „ 14 „
 e) „ „ w krak. składzie publicznym 19.000 „ — „
 f) w należytościach czynnych z tytułu udzielenia pożyczek dla dotknię-
 tych klęskami elementarnymi 299.924 „ 75 „
 g) w należytościach z tytułu udzielonej w r. 1893 chwilowej zaliczki na
 pokrycie rach. przenośnego składów publicznych 6.510 „ 94 „
 h) w gotówce 488.212 „ 29 „
 razem j. w. 924.193 zł 61 ct.

Liczba porząd- kowa	S u m a r y u s z	Wynikłości z roku 1894.					
		zwyyczajne		nadzwyczajne		r a z e m	
		zł.	ct.	zł.	ct.	zł.	ct.
	Dochody.						
	A. Rzeczywiste.						
I.	Pozostałość z rachunków z lat ubiegłych .	770.008	49	—	—	770.008	49
II.	Odsetki od pieniędzy chwilowo lokowanych .	21.248	41	—	—	21.248	41
III.	Dochody z dróg krajowych .	226.005	49 ¹ / ₂	—	—	226.005	49 ¹ / ₂
IV.	Nadwyżki dochodów od zakładów dotowan.	61.995	79 ¹ / ₂	—	—	61.995	79 ¹ / ₂
V.	Zwroty zaliczek z lat ubiegłych .	116.935	83 ¹ / ₂	—	—	116.935	83 ¹ / ₂
VI.	„ pożyczek .	56.186	37 ¹ / ₂	—	—	56.186	37 ¹ / ₂
VII.	Dochody szkoły gospod. lasow. we Lwowie .	7.399	—	—	—	7.399	—
VIII.	„ szkół i folwarku w Dublinach .	51.680	40	10.000	—	61.680	40
IX.	„ „ „ Czernichowie .	39.654	29	15.000	—	54.654	29
X.	„ innych szkół rolniczych krajow.	34.208	73 ¹ / ₂	225	—	34.433	73 ¹ / ₂
XI.	„ za sprawdzanie rachunk. aptek. .	583	36	—	—	583	36
XII.	„ z przelania do skarbu kraj. pozostłości z fund. zapom. z r. 1866 .	5.612	87	—	—	5.612	87
XIII.	„ z kwatunku żandarmeryi .	61.742	41	—	—	61.742	41
XIV.	„ ze zwrotów wydatków szupasow. .	8.087	55	—	—	8.087	55
XV.	„ z krajow. składów publ. we Lwowie i Krakowie .	22.620	95	—	—	22.620	95
XVI.	„ z krajow. opłat konsumcyjnych .	336.854	25 ¹ / ₂	—	—	336.854	25 ¹ / ₂
XVII.	Rozmaite dochody .	2,444.010	18 ¹ / ₂	—	—	2,444.010	18 ¹ / ₂
	Suma dochodów własnych .	4,264.829	40¹/₂	25 225	—	4,290.054	40¹/₂
XVIII.	Dodatki do podatków:						
	w Galicji wsch. i zach. po 65 ct. = 6,147.095 zł. 31 ¹ / ₂ ct.						
	w W. Księstwie krak. po 51 ct = 404.981 zł. 01 ¹ / ₂ ct.	6,552.076	33	—	—	6,552.076	33
	Suma dochod. rzecz. budżetem objętych .	10,816.905	73¹/₂	25,225	—	10,842.130	73¹/₂
	B. Przenośne.						*)
	Lokacya w Banku krajowym; ściągnięto z 3% rachunku czekowego .					3,974.340	05
	„ funduszu pożyczkowego dla gmin na budowę koszar dla c. k. wojska .					262.536	73
	„ „ „ na drogi powiatowe i gminne .					64.640	09
	„ „ obwałowania Wisły i Sanu w pow. tarnobrzeskim .					224.839	89
	„ b. funduszy indemniz. Galicji wschodniej .					734.000	—
	„ „ „ zachodniej .					164.000	—
	„ „ „ W. Ks. Krakowskiego .					56.000	—
	Zaliczki pobrane od depozytów .					41.000	—
	Dochody przenośne krajowego składu publicznego we Lwowie .					49.631	10
	„ „ „ „ w Krakowie .					87.412	49
	Rachunek bieżący „ „ „ we Lwowie (z fund. kraj.) .					2.000	—
	„ „ „ „ w Krakowie („ „) .					12.374	—
	Fundusz uposażenia kasy kraj.; ściągnięta zaliczka (część) z rachunku przenośnego składów publicznych .					21.674	91
	Fundusz uposaż. kasy kraj.; częściowy zwrot poż. udział. dla dotkn. klęsk. elem. .					75	25
	Lokacya funduszu kolejowego .					304.156	60
	„ „ propinacyjnego miast .					83.187	65 ¹ / ₂
	„ „ Spółek wodnych .					225.000	—
	Zwrot zaliczki udzielonej funduszowi regulacji Kisieliny .					—	—
	„ „ „ „ Bugu .					—	—
	Kupno i sprzedaż efektów .					150.000	—
	Pożyczka 3 ¹ / ₂ % z Banku kraj. na rzecz konces. wschodnio-galic. kolei lokalnych .					500.000	—
	Lokacya 3% w „ „ „ „ „ „ „ .					—	—
	Dochody przenośne byłych funduszy indemnizacyjnych .					3,491.734	76 ¹ / ₂
	Zwrot dotacyi udzielonej kasie pożyczek krajowych .					3,939.874	61
	Suma wszystkich dochodów .					25,230.808	87¹/₂
	C. Pozostałość kasowa z rachunku z końcem r. 1893:						
	W gotówce .					730.952 zł. 63 ¹ / ₂ ct.	
	a po strąceniu: a) przeniesionych w myśl uchwały sejmowej z 30. stycznia 1895 do rubr. I. dochodów z r. 1894. 523.000 zł. — ct.						
	b) przeniesionych do rubr. I. dochodów z r. 1895 .	207.952 „ 63 ¹ / ₂ „	730.952 „ 63 ¹ / ₂ „			—	—
	Ogółem zgodnie ze sumą wydatków .					25,230.608	87¹/₂

w ściślejszem znaczeniu.

Kwota preliminowana wedle ustawy z d. 16. lutego 1894.				Wynikłości są zatem:	
zwyczajne	nadzwyczajne	kredyty dodatkowe z dnia 30. stycznia 1895.	r a z e m	mniejsze	większe
zł.	zł.	zł.	zł.	zł.	zł.
247.004	—	523.000	770.004	—	—
25.000	—	—	25.000	3.752	—
232.373	—	—	232.373	6.368	—
11.062	—	—	11.062	—	50.934
38.750	—	—	38.750	—	78.186
60.810	—	—	60.810	4.624	—
6.340	—	—	6.340	—	1.059
47.504	10.000	—	57.504	—	4.177
38.595	15.000	—	53.595	—	1.060
15.984	300	—	16.284	—	18.150
600	—	—	600	17	—
3.402	—	—	3.402	—	2.211
61.438	—	—	61.438	—	304
8.000	—	—	8.000	—	88
37.070	—	—	37.070	14 449	—
335 000	—	—	335.000	—	1.854
1,549.705	—	—	1.549.705	—	894.305
2,718.637	25.300	523.000	3,266.937	29.210	1,052.328
6,903.576	—	—	6 903 576	351.500	—
9,622.213	25.300	523.000	10,170.513	380.710	1,052.328
					671.618

*) Stan lokacji w Banku krajowym na 3% rachunku czekowym z końcem roku 1894 wynosi 380.795 zł. — ct.

Suma ta jest własnością:

- a) funduszu kolejowego 299.264 zł. 95 ct.
 b) „ pożyczkowego dla dróg powiat. i gminnych 5.063 „ 48 „
 c) „ uposażenia kasy krajowej 76.466 „ 57 „

Razem jak wyżej 380.795 zł. — ct.

Stan majątku z końcem roku 1894.

Stan czynny.

	Szczegół.	Ogół.
1. Pozostałość kasowa z rachunku z końcem r. 1894 w gotówce .	824.153 zł. 43½ ct.	
2. Należyt. czyn. z r. bież.: a) w rubr. wydatków 50.700 zł. 63½ ct.		
b) „ dochodów 2,981.890 „ 85½ „		
3. Należyt. czyn. z lat ubiegłych (jak aleg. 11) 2,480.395 „ 97 „	5,512.987 „ 46 „	6,337.140 zł. 89½ ct.
Z końcem r. 1893 wynosił suma stanu czyn. 4,934.145 zł. 69 ct.		
z porównania tedy z takimże stanem z końcem r. 1894	<u>6,337.140 „ 89½ „</u>	
okazuje się w stanie <i>czynnym</i> z końcem r. 1894 <i>przyrost</i> o	<u>1,402.995 zł. 20½ ct.</u>	

Stan bierny.


4. Należyt. bier. z r. bież. a) w rubr. wydatków 39.631 zł. 32½ ct.		
b) „ dochodów 823.466 „ 45½ „		
5. Należyt. bierne z lat ubiegłych (jak aleg. 11) 2,455.079 „ 91½ „	<u>3,318.177 „ 69½ „</u>	
<i>Przewyżka stanu czynnego</i>		3,018.963 zł. 20 ct.
Z końcem r. 1893 wynosiła przewyżka stanu czynnego		<u>2,657.480 „ 69½ „</u>
Stan przeto majątku z końcem roku 1894 (nie uwzględniając długów pożyczek krajowych, wykazanych w osobnych zamknięciach rachunkowych) przedstawia się korzystniej o		361.482 zł. 50½ ct.
mianowicie: stan czynny zwiększył się o 1,402.995 zł. 20½ ct.		
„ bierny „ „ „ 1,041.512 „ 70 „		
Stan tedy majątku zwiększył się j. w. o 361.482 zł. 50½ ct.		
przeważnie z powodu zwiększenia się zaległości czynnych w dodatkach krajowych.		

Wyjaśnienia.

1. Wydatki budżetem uchwalone wraz z kredytami dodatkowymi wynosiły 10,176.713 zł.		
2. Suma wydatków rzeczywistych wynosi	<u>10,506.190 „</u>	
3. Wydatki są zatem <i>większe</i> od budżetu o		329.477 zł.
4. Dochody budżetem uchwalone wraz z kredytami dodatkowymi wynosiły 10 170.513 zł.		
5. Suma dochodów rzeczywistych wynosi	<u>10,842.131 „</u>	
6. Dochody są zatem <i>większe</i> od budżetu o		<u>671.618 „</u>
7. Ogółem tedy okazuje się <i>wynik obrotu korzystniejszy</i> od budżetu o		342.141 zł.
głównie z powodu wpływu nad budżet aktywów byłych funduszów indemnizacyjnych.		


Udowadnia to również następujące zestawienie:

Dochody rzeczywiste wynoszą	10,842.130 zł. 73½ ct.
Wydatki „ „	<u>10,506.189 „ 59 „</u>
<i>Nadwyżka dochodów</i> rzeczywistych wynosi zatem	335.941 zł. 14½ ct.
Ponieważ wyżej wykazano obrót od budżetu korzystniejszy o	<u>342.141 „ — „</u>
różnicę przeto o	6.200 zł. — ct.
stanowią uchwalone kredyty dodatkowe w wydatkach 529.200 zł	
„ „ w dochodach <u>523.000 „</u>	
nie udzielono zatem pokrycia w budżecie na	6.200 zł.



Część I.

W Y D A T K I.



Fundusz krajowy.

Wydatki.

Liczba		P o s z c z e g ó l n i e	Wydatki w roku 1894.		Kwota budżetem uchwalona (względnie kredyty dodatkowe)	W porówna- niu z kwotą prelimino- waną oka- zują się wydatki mniejsze większe
ru- bryki	po- zyty		zł.	ct.		
budżetu						
I.		Koszta reprezentacji kraju.				
		<i>Sumaryczne zestawienie rubryki I.</i>				
1-12	A) Sejm krajowy		61.599	34	71.446	9.846
13-16	B) Wydział krajowy		35.822	21	37.000	1.178
		<u>Suma ogólna rubryki I.</u>	<u>97.421</u>	<u>55</u>	<u>108.446</u>	<u>-11.024</u>
		Poszczególnienie.				
		A) Sejm krajowy.				
1	Koszta podróży pp. posłów		4.131	—	4.486	355
2	Dyety pp. posłów		27.245	—	36.000	8.755
3	Koszta druków		20.218	54	20.000	219
4	Spisywanie sprawozdań		3.641	01	5.000	1.359
5	Pisarze dzienni		920	60	650	271
6	Remuneracye urzędników Wydziału krajowego za dodatkowe zatrudnienie podczas Sejmu		1.200	—	1.200	—
7	Służba		1.158	60	1.200	41
8	Opał		1.326	40	1.300	26
9	Oświetlenie		1.038	82	950	89
10	Zapuszczanie i mycie podłóg		24	—	100	76
11a)	Potrzeby kancelaryjne		257	21	200	57
11b)	Na uzupełnienie biblioteki sejmowej		100	—	100	—
12	Różne drobne wydatki		338	16	260	78
		<u>Razem</u>	<u>61.599</u>	<u>34</u>	<u>71.446</u>	<u>10.586</u>
						<u>740</u>
						<u>-9.846</u>
		B) Wydział krajowy.				
13	Marszałek krajowy 6.000 zł. i dodatek na reprezentacyę 4.000 „		10.000	—	10.000	—
14	Sześciu Członków Wydziału po 4.000 zł.		24.000	—	24.000	—
15	Zastępcy		822	21	2.000	1.178
16	Dodatek dla Członka Wydziału mianowanego przez Marszałka Zastępcą, do kierownictwa w Wydziale krajowym		1.000	—	1.000	—
		<u>Razem</u>	<u>35.822</u>	<u>21</u>	<u>37.000</u>	<u>-1.178</u>
		Wyjaśnienia.				
		<i>Do poz. 1, 2, i 4. Wydatki mniejsze według faktycznej potrzeby.</i>				
		<i>Do poz. 3, 5, 7 do 11b) i 12. Różnice nieznaczne — stosownie do potrzeby w tym roku.</i>				
		<i>Do poz. 15. Wydatek mniejszy, albowiem nie zachodziła potrzeba częstszego powoływania Zastępców.</i>				

Fundusz krajowy.

Wydatki.

Liczba	ru- po- bryki zycyi	budżetu	Wydatki w roku 1894.		Kwota budżetem uchwalona (względnie kredyty dodatkowe)	W porówna- niu z kwotą prelimino- waną oka- zują się wydatki mniejsze większe
			zł.	ct.		
Poszczególnienie						
II.	Koszta zarządu.					
<i>Sumaryczne zestawienie rubryki II.</i>						
17-23	Płace urzędników i woźnych		157.368	03	162.010	4.642
24	Dyurniści		22.476	65	22.696	219
25	Zasługi		4.449	70	4.265	185
26	Emolumenta		12.574	58	13.682	1.107
27	Remuneracye		5.992	26 ^{1/2}	5.950	42
28	Koszta podróży i diety		7.862	88	6.400	1.463
29	Pensye i zaopatrzenia		31.286	62	29.801	1.485
30	Dary z łaski		1.684	44	1.684	—
30a)	Na pokrycie połowy należytości stemplowych od dekretów nominacyjnych urzędników i sług krajowych		2.453	62	1.000	1.454
31	Potrzeby kancelaryjne		20.097	64 ^{1/2}	18.800	1.297
32	Gmach krajowy i jego utrzymanie		6.416	98	6.501	84
33	Zaliczki na płace urzędników		14.487	30	14.900	413
Suma rubryki II.			287.150	71	287.689	6.465
						—539
Płace urzędników i woźnych.						
<i>Sumaryczne zestawienie plac wraz z dodatkami aktywalnymi.</i>						
17	Oddział conceptowy		54.386	32	56.943	2.557
18	" rachunkowy		59.406	52	60.637	1.231
19	" kasowy		15.829	58	16.030	200
20-21	" sanitarny		2.300	—	2.300	—
22	" statystyczny		3.759	60	3.760	—
23	" manipulacyjny		21.686	01	22.340	654
Suma plac			157.368	03	162.010	— 4.642
Płace urzędników, dyurnistów i sług.						
<i>Oddział conceptowy.</i>						
17	a) 3 radców, płaca po 2.800 zł. i dodatek akty- walny po 480 zł.		9.840	—	9.840	—
	b) 7 sekretarzy, płaca po 2.000 zł. i dodatek aktywalny po 420 zł.		16.536	65	16.537	—
	c) 7 wice-sekretarzy, płaca po 1.400 zł. i do- datek aktywalny po 360 zł.		12.026	61	12.026	—
	d) 6 adjunktów, płaca po 1.100 zł. i dodatek aktywalny po 300 zł.		7.062	16	8.400	1.338
	e) 6 koncepistów, płaca po 900 zł. i dodatek aktywalny po 240 zł.		6.656	25	6.840	184
	f) 3 aplikantów, adjutum po 600 zł. i 3 apli- kantów, adjutum po 500 zł.		2.264	65	3.300	1.035
Razem			54.386	32	56.943	—2.557

Fundusz krajowy.

Wydatki.

Liczba		Poszczególne	Wydatki w roku 1894.		Kwota budżetem uchwalona (względnie kredyty dodatkowe)	W porówna- niu z kwotą prelimino- waną oka- zują się wydatki mniejsze większe
ru- bryki	pc- zycy		zł.	ct.		
budżetu						
II.		<i>Oddział rachunkowy.</i>				
	18	a) Dyrektor, płaca 2.600 zł. i dodatek aktywalny 400 zł.	3.000	—	3 000	—
		b) Zastępca dyrektora, płaca 2.000 zł. i dodatek aktywalny 360 zł.	2.360	—	2 360	—
		c) 7 rewidentów, płaca po 1.500 zł. i dodatek aktywalny po 300 zł.	12.540	—	12.600	60
		d) 11 adjunktów, płaca po 1.200 zł. i dodatek aktywalny po 240 zł.	15.092	—	15.600	508
		e) 1 archiwista, płaca 1.000 zł. i dodatek aktywalny 200 zł.	1.200	—	1.200	—
		f) 1 protokolista, płaca 1.000 zł. i dodatek aktywalny 200 zł.	1.200	—	1.200	—
		g) 8 oficyałów, płaca po 900 zł. dodatek aktywalny po 180 zł.	8.640	—	8.640	—
		h) 9 asystentów, płaca po 700 zł. i dodatek aktywalny po 100 zł.	6.613	33	7.067	454
		i) 12 praktykantów, płaca po 600 zł.	7 166	67	7.200	33
		k) 1 aplikant, adjutum 500 zł i 2 aplikantów, adjutum po 360 zł.	1.215	37	1.220	5
		l) woźny, płaca 500 zł. i dodatek aktyw. 50 zł.	379	15	550	171
		Razem	59.406	52	60 637	1.231
		<i>Oddział kasowy.</i>				
	19	a) Dyrektor kasy 2.000 zł. i dodatek aktywalny 360 zł.	2.360	—	2.360	—
		b) Zastępca dyrektora, płaca 1.600 zł. i dodatek aktywalny 300 zł.	1.900	—	1.900	—
		c) Kontrolor, płaca 1.400 zł. i dodatek aktywalny 240 zł.	1.640	—	1.640	—
		d) Kasyer, płaca 1.400 zł. i dodatek aktywalny 240 zł.	1.640	—	1.640	—
		e) 2 adjunktów, płaca po 1.200 zł. i dodatek aktywalny po 240 zł.	2.840	—	2 880	40
		f) 2 oficyałów, płaca po 900 zł. i dodatek aktywalny po 180 zł.	2.003	—	2.160	157
		g) 2 asystentów, płaca po 700 zł. i dodatek aktywalny po 100 zł.	1.599	90	1.600	—
		h) 2 praktykantów płaca po 600 zł.	1.196	68	1.200	3
		i) woźny, płaca 600 zł. i dodatek aktyw. 50 zł.	650	—	650	—
		Razem	15.829	58	16.030	200
		<i>Oddział sanitarny.</i>				
	20-21	Inspektor szpitali, płaca 2.300 zł. i dodatek na mieszkanie 300 zł.	2.300	—	2.300	—
		<i>Oddział statystyczny.</i>				
	22	a) Naczelnik oddziału, płaca	2.000	—	2.000	—
		b) Wice-sekretarz, płaca 1.400 zł. i dodatek aktywalny 360 zł.	1.759	60	1.760	—
		Razem	3.759	60	3.760	—

Fundusz krajowy.

Wydatki.

Liczba	Poszczególnienie	Wydatki w roku 1894		Kwota budżetem uchwalona (względnie kredyty dodatkowe)	W porównaniu z kwotą preliminowaną okazują się wydatki mniejsze większe
		zł.	ct.		
II.	<i>Oddział manipulacyjny.</i>				
23	a) Dyrektor kancelaryi, płaca	2.000	—	2.000	—
	b) Archiwista, płaca 1.500 zł. dodatek aktywalny 300 „	1.800	—	1.800	—
	c) Ekspedytor, płaca 1.300 zł. dodatek aktywalny 270 „	1.570	—	1.570	—
	d) Protokolista, płaca 1.200 zł. dodatek aktywalny 240 „	1.444	—	1.440	4
	e) 4 kancelistów, płaca po 1.000 zł. dodatek aktywalny po 200 „	4 840	—	4.800	40
	f) 5 asystentów, płaca po 700 zł dodatek aktywalny po 100 „	3.981	01	4.000	19
	g) 3 pisarzy etatowych, płaca po 600 zł.	1.404	32	1 800	396
	h) 3 aplikantów, adjutum po 360 „	796	68	1 080	283
	i) Odźwierny, płaca	600	—	600	—
	k) Portyer, płaca	500	—	500	—
	l) 5 woźnych płaca po 500 zł. dodatek aktywalny po 50 „	2.750	—	2.750	—
	Razem	21 686	01	22.340	698 44
24	<i>Dyurniści.</i>				— 654
	a) Dla oddziału konceptowego	2.148	50	3.477	1.329
	b) „ „ rachunkowego	4.144	80	3.500	645
	c) „ „ statystycznego	2 691	85	2.375	317
	d) „ „ manipulacyjnego	8.726	87	8.539	188
	e) „ zarządu długu krajowego:				
	1. na dyurna:				
	a) dla oddz rach 2.312 zł.				
	b) „ „ kas. 904 „ 3.216.—				
	2. dla registratora 657.—				
	3. dla woźnego kasy pożyczek kraj (płaca 600 zł., dodatek aktyw. 50 zł.). 591 63				
	4. Dodatek osobisty dla oficyała rachunkowego Kopaczyńskiego Edmunda 300.—	4.764	63	4.805	40
	Razem	22.476	65	22 696	1.369 1.150
25	<i>Zastugi.</i>				— 219
	13 strożów po 300 zł. i 1 zastępca woźnego 365 zł.	4.449	70	4.265	185

Liczba		Poszczególne	Wydatki w roku 1894		Kwota budżetem uchwalona (względnie kredyty dodatkowe)	W porówna- niu z kwota prelimino- wana oka- zują się wydatki mniejsze większe
ru- bryki	po- zycy		zł.	ct.		
budżetu						
II.	26	Emolumenta.				
		a) Dyrektor kancelaryi na fiakra	50	—	50	—
		b) " " " 48 metrów sześcienn. drzewa	156	—	156	—
		c) Ubranie dla odźwiernego i 7 wo- żnych po 50 zł., tudzież dla zastępcy woźnego 30 zł.	430	—	430	—
		d) Ubranie dla portyera	91		100	9
		e) Opał dla odźwiernego i portyera po 72 m sześci. drzewa	47	—	47	—
		f) Dodatki pięcioletnie dla urzędni- ków i służby	10.606	78	12.027	1.420
		g) Dodatki osobiste	1.193	80	872	322
		Razem	12.574	58	13.682	1.429
	27	Remuneracye.				— 1.107
		a) Rzecznik prawny za zastępstwo	2 531	64	2 500	32
		b) Za zastępstwo prawne Wydziału krajowego wobec c. k. Trybunału administr. i Trybunału Państwa	503	20	500	3
		c) Tłumacze	957	42 1/2	950	7
		d) Urzędnicy, dyurniści i służby Wy- działu krajowego	2.000	—	2.000	—
		Razem	5.992	26 1/2	5.950	+ 42
	28	Koszta podróży i dyety.				
		a) W ogóle	7.462	88	6.000	1.463
		b) Dla inspektora szpitali	400	—	400	—
		Razem	7.862	88	6.400	+ 1.463
	29	Pensye i zaopatrzenia.				
		a) Madejski Wojciech	1 200	—	1.200	—
		b) Tarczyńska Marcyanna	350	—	350	—
		c) Łopuszańska Walerya	350	—	350	—
		d) Łopuszański Tadeusz Jan Paweł, (3 imion)	1	96	2	—
		e) Placerowa Marya	314	04	314	—
		f) Stroński Sylwery	200	—	200	—
		g) Olewińska Julia	350	—	350	—
		h) Gorczykowa Eudoksya	196	66	197	—
		i) Bulikowska Izabela	350	03	350	—
		Do przeniesienia	3.312	69	3.313	—

Fundusz krajowy.

Wydatki.

Liczba		Poszczególne	Wydatki w r. 1894.		Kwota budżetem uchwalona (względnie kredyty dodatkowe)	W porówna- niu z kwota prelimino- wana oka- zują się wydatki mniejsze większe
ru- bryki	po- zycy		zł.	ct.		
budżetu						
II.	29	Z przeniesienia	3.312	69	3.313	—
		<i>k)</i> Chrzanowska Joanna	350	—	350	—
		<i>l)</i> Niewiadomskiego sierota, syn Jerzy Włodzimierz	262	50	263	1
		<i>m)</i> Niewiadomskiego sierota, zaopatrzenie dla syna Włodzimierza do ukończenia 18 roku życia	8	75	9	—
		<i>n)</i> Krzeczowska Eugenia Zofia	175	—	175	—
		<i>o)</i> Czaderska Eugenia, wdowa po inżynierze dróg krajowych (w rubr. X.)	—	—	—	—
		<i>p)</i> Kalicka Jadwiga	350	—	350	—
		<i>r)</i> Kuźniar Jan	465	—	465	—
		<i>s)</i> Sternalowa Emilia	350	—	350	—
		<i>t)</i> Zienkowiczowa Wanda	350	—	350	—
		<i>u)</i> Orzechowska Józefa	350	—	350	—
		<i>w)</i> Orzechowskiego sieroty: Stanisław Andrzej Jan z rocznej kwoty 58 zł. — 52 zł., Ta- deusz Saturnin rocznie 58 zł.	110	17	110	—
		<i>x)</i> Mrozowicka Emilia	350	—	350	—
		<i>y)</i> Mrozowickiego sieroty: Adam Kazimierz, Ignacy Filip, Regina Anastazyja i Wanda Laurencyja po 43 zł. rocznie	172	—	172	—
		<i>z)</i> Łuniewska Natalia, wdowa po inżynierze dróg krajowych (w rubr. X.)	—	—	—	—
		<i>aa)</i> Terlecka Maryja	216	66	217	1
		<i>bb)</i> Karpuszkowa Maryja	350	—	350	—
		<i>cc)</i> Karpuszek sieroty: Aniela, Filipina, Adam Olgierd i Helena Janina po 50 zł. rocznie	150	—	150	—
		<i>dd)</i> Kukawska Julianna	166	66	167	—
		<i>ee)</i> Kukawskiego sieroty: Edward z rocznej kwoty 20 zł., — 16 zł., Rajmund Henryk i Maryan Julian po 20 zł. rocznie	55	73	56	—
		<i>ff)</i> Mochnacki Edmund	3.616	—	3.616	—
		<i>gg)</i> Kraczyłowa Julianna	600	—	600	—
		<i>hh)</i> Kraczyłowa Julianna, dodatek na wycho- wanie dla 2 dzieci: Władysławy Maryi i Joanny Bronisławy po 60 zł. rocznie	120	—	120	—
		<i>ii)</i> Pierożyńska Sydonia	800	—	800	—
		<i>kk)</i> Strnadowa Kornelia	350	—	350	—
		<i>ll)</i> Strnadowa Kornelia dodatek na wycho- wanie dla 2 dzieci: Heleny Stanisławy i Jana Adama po 35 zł. rocznie	70	—	70	—
		<i>mm)</i> Marek Józef	2.600	—	2.600	—
		<i>nn)</i> Janikowska Julia	350	—	600	250
		<i>oo)</i> Chermiński Walenty	—	—	—	—
		<i>pp)</i> Birgfellnerowa Julia (w rubr. X.)	—	—	—	—
		Do przeniesienia	16.051	16	16.303	252

Fundusz krajowy.

Wydatki.

Liczba		Poszczególne	Wydatki w r. 1894		Kwota budżetem uchwalona (względnie kredyty dodatkowe)	W porówna- niu z kwotą prelimino- waną oka- zują się wydatki mniejsze większe
ru- bryki	po- zycy		zł.	ct.		
budżetu						
II.	30	Dary z łaski.				
		a) Bojarskie: Józefina i Adolfina po 100 zł. rocznie	200	—	200	—
		b) Kiss Stanisław	34	44	34	—
		c) Kopertyńska Krystyna	100	—	100	—
		d) Kopertyńska z Repiechowskich Malwina	100	—	100	—
		e) Barycka Marya, wdowa po dyetaryuszu je- dnorazowo	150	—	150	—
		f) Ploder Karolina, wdowa po dyetaryuszu, jedorazowo	150	—	150	—
		g) Piotrowska Rozalia, wdowa po dyetaryu- szu, jednorazowo	250	—	250	—
		h) Łopuszańska Walerya, wdowa po urzędni- ku, jednorazowo jako zasiłek na wycho- wanie syna	100	—	100	—
		i) Dziubińska Wanda, wdowa po urzędniku, jedorazowo	200	—	200	—
		k) Zakrzewska Marcyanna, wdowa po urzę- dniku, jednorazowo	100	—	100	—
		l) Sternalowa Emilia, wdowa po urzędniku, jedorazowo, jako dodatek na wychowa- nie dzieci	100	—	100	—
		m) Orzechowska Józefa, wdowa po urzędniku, dodatek na wychowanie dzieci, jednoraz. n) Strnadowa Kornelia, wdowa po urzędniku, jedorazowo	100	—	100	—
		Razem	1.684	44	1.684	—
30aa)		Na pokrycie połowy należności stemplowych od dekretów nominacyjnych urzędników i sług krajowych	2.453	62	1 000	+1.454
31		Potrzeby kancelaryjne.				
		a) Wydawnictwo rozporządzeń krajowych	5.187	48	5.000	187
		b) Sprawienie i odnowienie sprzętów	1.506	54	1.500	7
		c) Potrzeby do pisania i rysowania	2.335	06 ^{1/2}	2.300	35
		d) Papier do druków, druk ksiąg i wzorów	2.403	95	2.500	96
		e) Oprawa ksiąg i druków	506	23	500	6
		f) Oświetlenie	1.531	41	1.500	31
		g) Opał	3.620	90	3.000	621
		h) Uzupelnienie biblioteki	1 487	97 ^{1/2}	1.000	488
		i) Rozmaite pomniejsze	1.518	09 ^{1/2}	1.500	18
		Razem	20.097	64 ^{1/2}	18.800	1.393 96
						+1.297

Fundusz krajowy.

Wydatki.

Liczba		Poszczególne	Wydatki w r. 1894		Kwota budżetem uczwalona (względnie kredyty dodatkowe)	W porówna- niu z kwota prelimino- wana oka- zuja się wydatki mniejsze większe
ru- bryki	op- zyeji		zł.	ct.		
budżetu						
II.	32	Gmach krajowy i jego utrzymanie.				
		a) Inspicjent techniczny gmachū krajowego .	300	—	300	—
		b) Maszynista: płaca 600 zł., 12 mtr. drzewa 40 zł., 45 litr. nafty 11 zł.	591	—	651	60
		c) Kominiarz	300	—	320	20
		d) Froterowanie i zapuszczanie podłóg	764	59	700	65
		e) Mycie podłóg	106	21	100	6
		f) Pompowanie wody	497	03	450	47
		g) Zgartywanie i wywóz śniegu	163	75	100	64
		h) Czyszczenie kloak i wywóz nieczystości	235	20	320	85
		i) Zabezpieczenie od ognia	215	68	260	44
		k) Podatek dochodowy i miejski czynszowy	93	52	150	57
		l) Utrzymanie skwerów koło gmachu sejmowe- go 100 zł., wynagrodzenie ogrodnika 50 zł.	150	—	150	—
		m) Konserwacya i adaptacya budynku i obej- ścia, koszta przekształcenia i urządzenia w gmachu, tudzież inne nieprzewidziane .	3.000	—	3.000	—
		Razem	6.416	98	6.501	266
						182
						—84
	33	Zaliczki na płace.				
		a) Dla urzędnków i służby . 19.625 zł 25 ct.				
		b) „ Olpińskiego Filipa, re- widenta oddziału ra- chunkowego, spłacał- na w 120 ratach mie- sięcznych 1.900 „ — „				
		c) „ Zawadzkiego Michała, oficyała rachunkowe- go, spłacałna w 120 ratach miesięcznych . 1.000 „ — „				
		razem . 22.525 zł. 25 ct.				
		a po strąceniu ściągnię- tych rat bieżących . 8.037 „ 95 „	14.487	30	14.900	—413

Uzasadnienie różnic.

Do poz. 17, 18, 19 i 23. Wydatki mniejsze z powodu interkalaryów.

Do poz. 24. Wydatek większy pod 24b) z powodu iż przekazane Wydziałowi kraj. w skutek ustawy krajowej z dnia 24. kwietnia 1894 nowe agendy objęcia w zarząd byłych funduszów szkolnych okręgowych wymagały prac przedwstępnych w oddziale rachunkowym. Również większe wydatki przy poz. 24 c) i d) mają powód w zwiększających się czynnościach w tych oddziałach. Przekroczenia te nieznaczące mają wszakże nietylko zupełne pokrycie w poz. 24a) i e), ale nadto poz. 24 wogóle wykazuje oszczędności w kwocie 219 zł.

Do poz. 25. Wydatek nieco większy z powodu częstszej potrzeby najęcia chwilowej służby.

Do poz. 26. Wydatek w ogóle mniejszy spowodowany zmianami w personalu w ciągu roku.

Do poz. 27a), b) i c). Wydatki nieco większe — według złożonych rachunków.

Do poz. 28. Wydatek większy spowodowany wzrastającą potrzebą nadzoru nad krajowymi zakładami i szkołami, tudzież nadzoru nad gminami, znajduje częściowe pokrycie w przypisanych do zwrotu należnościach czynnych z roku bieżącego w kwocie 480 zł. 61 ct. Wysoki Sejm uznając, że dotychczasowy kredyt 6.000 zł. jest nie wystarczający, podniósł go już w budżecie na rok 1895 do wysokości 7.000 zł.

Do poz. 29. Wydatek wogóle większy z powodu przeniesienia w ciągu roku w stały stan spoczynku kilku osób, oraz wyznaczenia wdowom i sierotom po zmarłych funkcyonaryuszach przepisanych statutem emerytalnym zaopatrzeń.

Do poz. 30aa). Wydatek większy stosownie do wydanych w tym roku dekretów nominacyjnych, znajduje częściowe pokrycie w przypisanych należnościach czynnych.

Do poz. 31a). Wydatek większy według rachunków złożonych przez c. k. Namiestnictwo.

Do poz. 31b), c), d), e), f) i). Różnice drobne, spowodowane rzeczywistą potrzebą.

Do poz. 31g). Wydatek większy spowodowany opalaniem pomieszczeń najętych na czas sesyj sejmowych kosztem 215 zł. 60 ct. (56 mtr. kub.), następnie ubikacyj opróżnionych po Banku krajowym i po Dyrektorze kancelaryi (16 pieców od października 1894), a wreszcie wczesną i ostrą zimą (LW. 38441/95).

Do poz. 31h). Wydatek większy albowiem uchwalany od szeregu lat kredyt 1.000 zł. okazał się nie wystarczającym, skutkiem czego Wysoki Sejm podniósł takowy w budżecie na rok 1895 do wysokości 1.500 zł.

Do poz. 32b)—k). Różnice drobne na korzyść budżetu.

Do poz. 33. Wydatek mniejszy, z powodu mniejszej ilości udzielonych zaliczek.

Fundusz krajowy.

Wydatki.

Liczba		Poszczególne	Wydatki w roku 1894.		Kwota budżetem uchwalona (względnie kredyty dodatkowe)	W porównaniu z kwotą preliminaryną okazują się wydatki mniejsze większe
ru- bryki	po- zycy		zł.	ct.		
budżetu						
III.	34	Koszta leczenia ubogich chorych.	939.158	37 ¹ / ₂	850.000	+ 89.159

Uzasadnienie różnic

Z zarachowanych wyżej wydatków przypada:

A) Na zakłady kraj. i szpitale prowincjonalne:

1. Lwów, szpital powszechny oddział chorych	158.324	zł.	28 ¹ / ₂	ct.
" oddział położnic	10.014	"	40	"
2. Kulparków zakład obłąkanych	168.233	"	54	"
3. Kraków, szpital św. Łazarza	171.936	"	55	"
4. " klinika	32.972	"	29	"
5. Szpitale prowincjonalne w kraju	292.660	"	89	"
" " zagraniczne	105.649	"	06	"
C) " wojskowe	2	"	90	"
D) Inne wydatki i zwroty	13.555	"	71	"

Ogólne wydatki 953.349 zł. 62¹/₂ ct.

Od tego zwroty:

a) zaliczki od gmin 286 zł. 95 ct., z których po strąceniu przeniesionych na rubr. V. poz. 13. dochodów ze zwrotu zaliczek z lat ubiegłych w kwocie 268 zł. 50 ct. pozostaje 18 zł. 45 ct.

b) zwroty rozmaite 38.385 zł. 96 ct., a po strąceniu przeniesionych na rubr. V. poz. 12. dochodów, zwrotów z lat ubiegłych 24.213 zł. 16 ct. wynoszą 14.172 " 80 " = 14.191 zł. 25 ct.

Czysty wydatek jak wyżej zarachowano 939.158 zł. 37¹/₂ ct.

Wynikłość jest większa od budżetu o kwotę 89.159 " — "

z powodu wzrastającej corocznie ilości dni leczenia, która wynosiła: w roku 1892 1,405.673, w roku 1893 1,409.872, w roku 1894 1,479.867 dni.

A więc ilość dni leczenia wzrosła w roku 1894 w porównaniu z rokiem 1892 (na podstawie którego budżet na rok 1894 układano) o 74.194 dni.

Dalszym głównym powodem zwiększonego wydatku jest podwyższenie taks w wielu szpitalach a mianowicie:

a) Podwyższono taksy:

W szpitalach zagranicznych: Aussig o 8 ct., Brixen o 4 ct., Brüx o 4 ct., Debreczyn o 6 ct., Eger o 9 ct., Essek o 15 ct., Gablunz o 14 ct., Graupen o 5 ct., Hohenelbe o 1 ct., Innsbruck o 1 ct., Jungbunzlau o 3 ct., Kolm o 5 ct., Königrätz o 9 ct., Lienc o 1 ct., Linz o 15 ct., Melk o 10 ct., Melnik o 5 ct., w Peszcie św. Rocha o 7 ct., Pocałek o 1 ct., Prosznitz o 5 ct., Reichenberg o 10 ct., Sebenico o 3 ct., Strada o 2 ct., Starckenbach o 2 ct., St. Pölten o 12 ct., Schlau o 2 ct., Sebenico obl. o 2 ct., St. Pelagio o 1 ct., Tezero o 3 ct., Trautenau o 2 ct., Warnsdorf o 5 ct., Wiener-Neustadt o 22 ct., Maramorosz Sziget o 2 ct.

W szpitalach krajowych: Brzeżany o 2 ct., Nowy Sącz o 4 ct., Rzeszów o 1 ct., Stryj o 2 ct.

b) Zniżono taksy:

W szpitalach zagranicznych: Elbogen o 2 ct., Ragusa o 3 ct., Taunwald o 2 ct., Zara o 1 ct., Znaim o 4 ct.

Wreszcie nadmieniam się, że wzmiankowane przekroczenie budżetu znajduje częściowe pokrycie w należnościach czynnych z roku bieżącego w kwocie 21.478 zł. 14 ct., a które z uwzględnieniem lat poprzednich wynoszą razem kwotę 45.728 zł. 21 ct.

Fundusz krajowy.

Wydatki.

Liczba		Poszczególnienie	Wydatki w roku 1894.		Kwota budżetem uchwalona (względnie kredyty dodatkowe)	W porównaniu z kwotą preliminowaną okazują się wydatki
ru- bryki	po- zycy		zł.	ct.	zł.	większe
budżetu			zł.	zł.	zł.	zł.
IV.		Koszta szczepienia.				
35a)		Utrzymanie i odświeżanie krowianki	11.310	—	12.000	690
35b)		Koszta podróży i diety lekarzy z powodu szczepienia ospy	59.206	12	58.000	1.206
		Suma rubryki IV.	70.516	12	70.000	+516
		Uzasadnienie różnic.				
		<i>Do poz. 35a)</i> Wydatek mniejszy z powodu dostarczenia mniejszej ilości krowianki.				
		<i>Do poz. 35b)</i> Różnica z powodu niestałości wydatków tego rodzaju zarachowywanych na podstawie rachunków przedkładanych przez c. k. Namiestnictwo.				
V.		Wydatki sanitarne.				
36		$\frac{1}{3}$ część za lekarstwa dla epidemicznie chorych	4.058	30	4.000	58
37		Ryczałt na obowiązkowe kosza podróży dla 25 lekarzy okręgowych	6.090	70	15.000	8.909
37a)		Zapomogi dla biednych gmin na zakładanie i urządzenie szpitali cholerycznych :				
		Wydatki 22.500 zł.				
		Dochody 22 500 „	—	—	—	—
		Suma rubryki V.	10.149	—	19.000	—8.851
		Uzasadnienie różnic.				
		<i>Do poz. 36.</i> Różnica z powodu niestałości wydatków tego rodzaju, zarachowywanych na podstawie rachunków przedkładanych przez c. k. Namiestnictwo.				
		<i>Do poz. 37.</i> Wydatek mniejszy z powodu, że tylko 25 posad lekarzy okręgowych było obsadzonych.				
		<i>Do poz. 37a)</i> Na szpitale choleryczne przeznaczył Wys. Sejm uchwałą z dnia 22. września 1892 kwotę 50.000 zł., z tego wydano w roku 1893 27.500 zł., resztę zaś 22.500 zł. przeniesiono do rachunku roku 1894 na dalsze urządzenie szpitali cholerycznych (LW. 15327/94). Z kwoty tej wypłacono w roku 1894 17.300 zł., a resztę niez użytą w kwocie 5.200 zł., przeniesiono na cel wskazany do rachunku roku 1895 (LW. 28.810).				

Liczba		Poszczególnienie	Wydatki w roku 1894.		Kwota budżetem uchwalona (względnie kredyty dodatkowe)	W porówna- niu z kwota prelimino- waną oka- zują się wydatki mniejsze większe
ru- bryki	po- zycei		zł.	ct.		
budżetu						
VI.		Zasiłki dla zakładów dobroczynności.				
	38	Szpital Siostr Miłosierdzia w Czerwonogrodzie, Rozdole i Bursztynie	900	—	900	—
	39	Szpital Siostr Miłosierdzia w Nowosiólkach	300	—	300	—
	40	Dom ubogich i sierót w Krakowie	5.424	—	5.424	—
	41	Zakład św. Józefa dla osieroconych chłopców w Krakowie	1.000	—	1.000	—
	42	Komitet ochronek w Krakowie	—	—	550	550
	43	Towarzystwo ochronek chrześcijańskich we Lwowie	500	—	500	—
	43a)	Towarzystwo opieki nad niemowlętami pod wezwaniem „Dzieciątka Jezus“ (jednorazowo)	100	—	100	—
	43b)	Na urządzenie wewnętrzne ochronki we Wielkich Oczach (jednorazowo)	300	—	300	—
	44	Towarzystwo Miłosierdzia pod godłem „Opatrności“ we Lwowie	1.200	—	1.200	—
	44a)	Galic. stowarzyszenie opieki nad uwolnionymi więźniami (jednorazowo)	100	—	100	—
	45	Zakład osieroconych dziewcząt im. księdza Józefa Ziemiańskiego w Przemyślu	500	—	500	—
	46	Zarząd Towarzystwa weteranów z roku 1831 w Krakowie	2.700	—	2.700	—
	47	Komitet wykonawczy opieki weteranów z roku 1831. we Lwowie	1.800	—	1.800	—
	48	Zakład św. Józefa dla chorych nieuleczalnych i wyzdrowieńców we Lwowie	1.000	—	1.000	—
	49	Na utrzymanie rymanowskiej kolonii leczniczej	300	—	300	—
	50	Lecznica powszechna we Lwowie, do rozporządzalności Wydziału krajowego, po zaciągnięciu opinii Towarzystwa lekarskiego	1.000	—	1.000	—
	51	Kolonia lecznicza w Rabce:				
		a) na dobudowanie lecznicy <i>nadzwyczajne</i>	1.000	—	1.000	—
		b) na utrzymanie dzieci w lecznicy — stały zasiłek roczny	300	—	300	—
		Razem zwyczajne	17.424	—	17.974	550
		<i>nadzwyczajne</i>	1.000	—	1.000	—
		Suma rubryki VI.	18.424	—	18.974	—550
		Uzasadnienie różnic.				
		Do poz. 42. Wydatek mniejszy o 550 zł., albowiem Komitet nie przedłożył żadanego sprawozdania z czynności za r. 1893 (LW. 11052/1894).				

Fundusz krajowy.

Wydatki.

Liczba		Poszczególne	Wydatki w r. 1894.		Kwota budżetem uchwalona (względnie kredyty dodatkowe)	W porówna- niu z kwotą prelimino- waną oka- zują się wydatki mniejsze większe
ru- bryki	po- zyty		zł.	ct	zł.	zł.
budżetu						
VII.		Wydatki na cele wykształcenia i oświaty.				
52		Akademia umiejętności w Krakowie:				
		a) zasiłek stały 26.000 zł.				
		b) zasiłek na utrzymanie wy- prawy naukowej, pracu- jącej pod kierunkiem pro- fesorą dr. Smolki w Ar- chiwum watykańskim (II. rata z trzechlecia 1892/3— 1894/5) 1.500 „				
		c) na wydanie atlasu geolo- gicznego wraz tekstem 2.500 „	30.000	—	30.000	—
53		Rada szkolna krajowa na pokrycie niedoboru funduszu szkolnego krajowego	1,614.618	06	1,474.481	140.137
54		Rada szkolna krajowa na pokrycie niedoboru krajowego funduszu szkolnego emerytal- nego	121.398	—	121.398	—
55		Sześciu członków Rady szkolnej krajowej po 1.200 zł.	6.900	—	7.200	300
56		Zakład głuchoniemych we Lwowie:				
		a) na stypendya dla 70 wycho- wanków 8.400 zł.				
		b) na utrzymanie zakładu 500 „	8.900	—	8.900	—
57		Szkoła głuchoniemych Izaaka Bardacha we Lwowie	400	—	400	—
58		Zakład ciemnych we Lwowie	2.000	—	2.000	—
59		Towarzystwo gimnastyczne „Sokoł“ we Lwo- wie	1.000	—	1.000	—
60		Towarzystwo gimnastyczne „Sokoł“ w Kra- kowie	500	—	500	—
61		Dla Towarzystw gimnastycznych „Sokoł“ na prowincyi, ryczałt do dyspozycyi Wy- działu krajowego	800	—	800	—
62		Szkoła sztuk pięknych w Krakowie, XVI. rata umorzenia pożyczki 100.000 zł. na budowę gmachu	7.000	—	7.000	—
63		Teatr polski w Krakowie do rozporządzalno- ści Wydziału krajowego	8.000	—	8.000	—
63/1		Budowa teatru w Krakowie, — I. półroczna rata na opłatę procentów od pożyczki 150.000 zł zaciągnąć się mającej przez gminę miasta Krakowa	93	74	3.750	3.656
64		Teatr polski i opera polska we Lwowie, do rozporządzalności Wydziału krajowego:				
		a) dramat i komedia 14.200 zł.				
		b) opera polska 10.000 „	24.200	—	24.200	—
		Do przeniesienia	1,825.809	80	1,689.629	3.956
			—	—	—	140.137

Fundusz krajowy.

Wydatki.

Liczba		Poszczególne	Wydatki w r. 1894.		Kwota budżetem uchwalona (względnie kredyty dodatkowe)	W porówna- niu z kwotą prelimino- wana oka- zują się wydatki mniejsze większe
ru- bryki	po- zycyi		zł.	ct.		
budżetu						
VII.		Z przeniesienia . . .	1,825.809	80	1,689.629	3.956 140.137
	65	Na nagrody za najlepsze utwory sceniczne .	750	—	750	—
	66a)	Teatr ruski pod zarządem Towarzystwa „Besida“ . . .	7.250	—	7.250	—
	66b)	Dla teatru stanisławowskiego im. Aleksandra Fredry (jednorazowo) . . .	500	—	500	—
	67	Towarzystwo muzyczne w Krakowie . . .	800	—	800	—
	68	Konserwatorium Towarzystwa muzycznego w Krakowie . . .	2.000	—	2.000	—
	69	Towarzystwo muzyczne we Lwowie . . .	3.000	—	3.000	—
	70	„ „ „Harmonia“ we Lwowie . . .	300	—	300	—
	71	„ „ „śpiewackie „Lutnia“ we Lwowie . . .	500	—	500	—
	72a)	Towarzystwo śpiewackie „Bojan“ we Lwowie . . .	200	—	200	—
	72b)	Towarzystwo „Lutnia“ w Krakowie, jednorazowo . . .	200	—	200	—
	72c)	Towarzystwo śpiewackie „Echo“ we Lwowie, jednorazowo . . .	200	—	200	—
	72d)	Koło śpiewacko-gimnastyczne nauczycieli we Lwowie, jednorazowo . . .	100	—	100	—
	73a)	Na subwencye dla istniejących już internatów do rozporządzenia Wydziału krajowego . . .	4 400	—	4.400	—
	73b)	Zarządowi internatu pp Nazaretanek w Krakowie, jednorazowy zasilek na rozszerzenie internatu . . .	1.000	—	1.000	—
	74	Internatowi księży Zmartwychwstańców we Lwowie, (do rozporządzalności Wydziału krajowego) . . .	4.500	—	4.500	—
	75	Ks. Siemiaszki Kazimierza dom schronienia i dobrowolnej pracy dla opuszczonych i moralnie zaniedbanych chłopców w Krakowie . . .	500	—	500	—
	76	a) Na wydawnictwo polskich podręczników dla szkół średnich . . . 2.000 zł. b) Na wydawnictwo ruskich książek szkolnych . . . 4.200 „	6.200	—	6.200	—
		do rozporządzalności c. k. Rady szkolnej krajowej, a względnie komisji książek szkolnych przez też Radę ustanowionej.				
	77	Zasilek dla czasopisma „Szkoła“, jednorazowo . . .	500	—	500	—
	78	„ „ „ „Muzeum“ „ . . .	1.000	—	1.000	—
	79	„ „ „ „Kosmos“, „ . . .	400	—	400	—
		Do przeniesienia . . .	1,860.109	80	1,723.929	3.956 140.137

Fundusz krajowy.

Wydatki.

Liczba	Poszczególne	Wydatki w roku 1894.		Kwota budżetem uchwalona (względnie kredyty dodatkowe)	W porównaniu z kwotą preliminowaną okazującą się wydatki mniejsze większe
		zł.	ct.		
VII.	Z przeniesienia	1,860.109	80	1,723.929	3.956 140.137
80	Zasilek dla ruskiej gazety „Uczytel“ do rozporządzalności Wydziału krajowego, jednorazowo	500	—	500	—
81	Dla młodzieży kształcącej się w naukach i i sztukach, ryczałt do rozporządzalności Wydziału krajowego	3.000	—	3.000	—
82	Dla fundacji „Macierz polska“ na wydawnictwo dzieł i peryodycznych pism ludowych	5.000	—	5.000	—
83	Dla Towarzystwa „Proświta“ na wydawnictwo dzieł ludowych, jednorazowo	2.000	—	2.000	—
84	Ks. Dzułyński gr. kat. paroch w Łapszynie, na wydawnictwa ruskie „Posłannik“ i „Książeczki misyjne“, jednorazowo	400	—	400	—
85	Na stypendyum dla ucnia Wydziału lekarskiego w Krakowie, oddającego się studjom w szkole operacyjnej	500	—	500	—
86	Towarzystwo „Oświaty ludowej“ we Lwowie, do rozporządzalności Wydziału krajowego	1.000	—	1.000	—
87a)	Towarzystwo „Oświaty ludowej“ w Krakowie, do rozporządzalności Wydziału krajowego	1.000	—	1.000	—
87b)	Towarzystwo „Oświaty ludowej“ w Tarnowie, jednorazowo	100	—	100	—
87c)	Towarzystwo historyczne we Lwowie, na tegoż wydawnictwa, jednorazowo	700	—	700	—
87d)	Ryczałt na zasiłki dla burs, mieszczących ubogą młodzież polską i ruską, jednorazowo	4.000	—	4.000	—
87e)	Dla stowarzyszeń akademickich, ryczałt do rozporządzalności Wydziału krajowego jednorazowo	700	—	700	—
87f)	Towarzystwu im. Adama Mickiewicza na wydawnictwo dzieł Mickiewicza, jednoraz.	400	—	400	—
88	Stowarzyszeniom rzemieślniczym we Lwowie i na prowincyi, ryczałt do rozporządzenia Wydziału krajowego	1.300	—	1.300	—
89a)	Zarząd główny Towarzystwa pedagogicznego na lwowską kolonię wakacyjną, zasiłek stały	200	—	200	—
89b)	Dla szkoły sióstr Felicjanek w Uhnowie, jednorazowo	300	—	300	—
89c)	Przytulisko wiedeńskie, jednorazowo	100	—	100	—
	Do przeniesienia	1,881.309	80	1,745.129	3.956 140.137

Fundusz krajowy.

Wydatki.

Liczba		Poszczególne	Wydatki w r. 1894		Kwota budżetem uchwalona (względnie kredyty dodatkowe)	W porówna- niu z kwota prelimino- wana oka- zują się wydatki mniejsze większe
ru- bryki	po- zycyi		zł	ct.		
budżetu						
VII.		Do przeniesienia . . .	1,881.309	80	1,745.129	3.956 140.137
90		Zarząd główny Towarzystwa pedagogicznego we Lwowie na pokrycie kosztów walne- go zgromadzenia . . .	200	—	200	—
91		Dla Polińskiego Józefa, jednorazowy zasiłek na wydawnictwo dzieł stenograficznych . . .	200	—	200	—
92a)		Kolegium profesorów szkoły politechnicznej we Lwowie, na wydawnictwo biblioteki po- litechnicznej, I. rata z subwencji 5.000 zł. rozłożonej na lat 10 . . .	500	—	500	—
92b)		Wydawnictwo dziełek ludowych we Lwowie do rozporządzenia Wydziału krajowego . . .	1.000	—	1.000	—
92c)		Barwiński Aleksander, na wydawnictwo ru- skiej biblioteki historycznej we Lwowie, jednorazowo . . .	500	—	500	—
92d)		Towarzystwo im. Szewczenki we Lwowie, na wydawnictwo dzieł naukowych ruskich, jednorazowo . . .	500	—	500	—
92e)		Czasopismo dla dzieci „Dzwinek“, jednora- zowo . . .	100	—	100	—
92f)		Towarzystwo ruskie „Hromada“ we Wiedniu, jednorazowy zasiłek . . .	100	—	100	—
92g)		Ks. Cyryl Sielecki, gr. kat. paroch w Żużlu, na nowicyat SS. Służebniczek ruskich w Żużlu, jednorazowy zasiłek, do rozpo- rządzenia Wydziału krajowego . . .	300	—	300	—
		Suma rubryki VII. . .	1,884.709	80	1,748.529	140.137 3.956 +136.181
Wyjaśnienia.						
Do poz. 53. Wydatek większy według specyjal- nego zamknięcia rachunku krajowego fun- duszu szkolnego.						
Do poz. 55. Wydatek mniejszy o 300 zł. z po- vodu niepodniesienia należitości przez JO. ks. Jerzego Czartoryskiego za IV. kwartał 1894, a którą wykazano w nale- żytościach biernych.						
Do poz. 63/1. Wydatek mniejszy o 3.656 zł. 24 ct., albowiem na poczet pierwszej raty zapłacono tylko odsetki od pożyczki 150.000 zł. za czas od 27. do 31. grudnia 1894 (LW. 103/1895).						

Fundusz krajowy.

Wydatki.

Liczba		Poszczególne	Wydatki w roku 1894.		Kwota budżetem uchwalona (względnie kredyty dodatkowe)	W porówna- niu z kwotą prelimino- waną oka- zują się wydatki mniejsze większe
ru- bryki	po- zyty		zł.	ct.		
budżetu						
VIII.		Utrzymanie pomników historycznych.				
93		Na utrzymanie kancelaryj konserwatorskich we Lwowie i Krakowie, sporządzanie i publikacye naukowych i urzędowych spisów pomników, znajdujących się w naszym kraju .	1.500	—	3.000	1.500
93a)		Na restauracyę kościoła św. Kingi w Bochni .	500	—	500	—
94		Badanie i ocalanie zabytków starożytnych, piśmiennych i archeologicznych dla zakładu narodowego im. Ossolińskich we Lwowie .	500	—	500	—
95		Stała subwencya roczna dla muzeum narodowego w Krakowie .	500	—	500	—
96		Krajowe archiwum aktów grodzkich i ziemskich we Lwowie i w Krakowie :				
		a) Dyrektor we Lwowie	1.200	—	1.200	—
		b) Dyrektor w Krakowie	1.000	—	1.000	—
		c) Adjunkt we Lwowie: płaca 1.200 zł, dodatek aktywalny 200 zł., i trzy dodatki pięcioletnie po 80 zł. rocznie .	1.640	—	1.640	—
		d) Adjunkt w Krakowie: płaca 1.200 zł., dodatek aktywalny 200 zł., i trzy dodatki pięcioletnie po 80 zł. rocznie .	1.639	92	1.640	—
		e) 4 aplikantów we Lwowie, adjuta po 300 zł.	1.182	50	1.200	17
		f) 2 aplikantów w Krakowie, adjuta po 300 zł.	600	—	600	—
		g) Czynsz za najem lokalu we Lwowie .	600	—	600	—
		h) Stróże	840	—	840	—
		i) Opał, potrzeby kancelaryjne i rozmaite inne wydatki	353	17	500	147
		k; Dożywotnie zaopatrzenie Jadwigi Liske .	300	—	300	—
Suma rubryki VIII. .			12.355	59	14.020	1.664
Uzasadnienie różnic.						
Do poz. 93. Wydatek mniejszy o 1.500 zł. gdyż Gronu c. k. konserwatorów Galicyi zachodniej nie wypłacono subwencji na r. 1894; według przedłożonych bowiem rachunków, zapas kasowy z końcem r. 1893 wynosił 1.880 zł 10 ct., zaś z końcem roku 1894 1.132 zł. 85 ct. (Lw. 69.040/93 i 33.839/95).						
Do poz. 96 e) Wydatek mniejszy z powodu interkalaryów.						
" " 96 i) Wydatek mniejszy według rachunków złożonych przez dyrekcye archiwów.						

Fundusz krajowy.

Wydatki.

Liczba		Poszczególne	Wydatki w roku 1894.		Kwota budżetem uchwalona (względnie kredyty dodatkowe)	W porówna- niu z kwotą prelimino- waną oka- zują się wydatki mniejsze większe	
ru- bryki	po- zycyji		zł.	ct.	zł.	zł.	
budżetu							
IX.		Kwaterunkowe żandarmeryi.					
97—113		Na koszta kwaterunkowe	199.631	72	192.649	6.983	
114		Na koszta administracyi gmachu żandarmeryi	2.856	43	1.676	1.180	
115		Na pokrycie reszty kosztów spowodowanych pomnożeniem korpusu c. k. żandarmeryi w r. 1892 o 180 ludzi, jednorazowo nadzwyczajne	216	53	217	—	
		Razem { zwyczajne	202.488	15	194.325	8.163	
		{ nadzwyczajne	216	53	217	—	
		Suma rubryki IX	202.704	68	194.542	+ 8.163	
Uzasadnienie różnic.							
<p><i>Do poz. 97—113. Wydatek większy według rachunków złożonych przez c. k. Żandarmeryę, głównie z powodu podwyższenia po nad budżet czynszów pomieszkań i koszar o 3.533 zł., tudzież z powodu poniesienia niepreliminowanych wydatków w kwocie 3.089 zł. tytułem kosztów najmu pomieszkań i koszar dla 20 nowych posterunków (z tych 3 umieszczono bezpłatnie), dla 1 wachmistrza rachunkowego, o którego stan żandarmeryi w r. 1894 pomnożono i dla przyjętych do nauki 33 aspirantów. (Lw. 22.760/1895).</i></p>							
<p><i>Do poz. 114. Wydatek większy spowodowany głównie zaplaceniem w r. 1894 należności budowniczego Mostowskiego, za rozmaite niezbędne roboty konserwacyjne wykonane w r. 1893 kosztem 1.030 zł. 37 ct. (LW. 42.981/1894).</i></p>							

Liczba		Poszczególne	Wydatki w r. 1894.		Kwota budżetem uchwalona (względnie kredyty dodatkowe)	W porówna- niu z kwota prelimino- waną oka- zują się wydatki mniejsze większe
ru- bryki	po- zycy		zł.	ct.		
budżetu						
X.		Wydatki na komunikacje.				
		I. Na drogi.				
		<i>Sumaryczne zestawienie rubryki X.</i>				
	A.	Koszta zarządu, zwyczajne	164.662	11	167.035	2.373
	B.	Nowe budowy (nadzwyczajne)	69.636	76	70.000	363
	C.	Utrzymanie dróg, zwyczajne	408.938	08	403.596	5.342
		(nadzwyczajne)	35.000		35.000	—
	D.	Zasiłki, zwyczajne	318.559	26	315.000	3.559
		(nadzwyczajne)	200.000		20.000	—
	E.	Wydatki na myta, zwyczajne	2.512	40	2.400	112
		(nadzwyczajne)	5.419	20 1/2	3.000	2.419
	F.	Zaopatrzenia, zwyczajne	13.048	65 1/2	12.240	809
						2.373
		Suma { zwyczajne	907.720	50 1/2	900.271	9.822
		{ nadzwyczajne	130.055	96 1/2	128.000	363
						2.419
						12.241
		Razem	1,037.776	47	1,028.271	2.736
						+9.505
		II. Na koleje żelazne.				
		Suma { zwyczajne	17.651	77	10.000	7.652
		{ nadzwyczajne	302.000		302.000	—
		Razem	319.651	77	312.000	+7.652
		Suma rubryki X.	1,357.428	24	1,340.271	+17.157
		Poszczególne.				
		Koszta zarządu.				
116		<i>Płace inżynierów, rysowników i służby na prowincyi.</i>				
	a)	Dyrektor oddz. techn. płaca 2.800 zł. — ct.				
		dodatek aktywalny 400 „ — „	3.280		3.280	—
		Do przeniesienia	3.280	—	3.280	—

Fundusz krajowy.

Wydatki.

Liczba		Poszczególnienie	Wydatki w r. 1894		Kwota budżetem uchwalona (względnie kredyty dodatkowe)	W porówna- niu z kwotą prelimino- waną oka- zują się wydatki mniejsze większe
ru- bryki	po- zycyi		zł.	ct.		
budżetu						
X.	116	Z przeniesienia	3.280	—	3.280	—
		b) Zastępca dyr. techn. pła- ca 2.000 zł. ct dodatek aktyw. 360 " "	2.360	—	2.360	—
		c) 4 inżynierów starszych z pła- cą po 2.000 zł. 7.319 zł. 96 ct. dodat. aktyw. po 360 " 1.255 " — "	8.574	96	9.440	865
		d) 9 inż. I. kl. po 1.500 " 12.940 zł. — ct. dod. akt. dla 3 300 " 750 " — " " " " 1 250 " 250 " — " " " " 5 200 " 1.000 " — "	14.940	—	15.750	810
		e) 4 inż. II. kl. po 1.200 " 5.040 zł. — ct. dodat. akt. dla 1 240 " 240 " — " " " " 1 200 " 200 " — " " " " 2 160 " 320 " — "	5.800	—	9.720	3.920
		f) 5 inżynier.-adjunkt. techn. z pła- cą po 1.000 " 4.999 zł. 98 ct. dodat. aktyw. po 180 " 840 " — "	5.839	98	2.360	3.480
		g) 3 asystentów techn. z pła- cą po 800 " 2.139 zł. 96 ct. dodatek aktyw. po 180 " 450 " — "	2.589	96	2.940	350
		h) 4 elewów techn. z adjutum po 700 " 2.171 zł. 63 ct. 3 elewów technicz. z adjutum po 600 " 1.315 " — " 3 elewów technicz. z adjutum po 500 " 1.253 " 56 "	4.740	19	5.400	660
		i) 1 rysownik dziennie po 2 zł 664 zł. — " 1 " " " 1 50 ct. 547 " 50 " 2 " o rocznych 500 zł. 418 " 75 " 1 " dziennie po 1.20 ct. 306 " — " 1 " " " 1 zł. 31 " — " 1 dyurnista jako manipulant dziennie po 1 zł. 50 ct. 547 " 50 " Wynagrodzenie za kopiowa- nie planów i za nadzw- yczajne czynności 611 " 50 "	3.126	25	3.103	23
		k) 6 konduktorów I. klasy z pła- cą po 800 zł. 4.800 " — " dodatek aktyw. po 100 zł. 600 " — " 16 konduktorów II. klasy z pła- cą po 650 zł. 10.399 " 76 "				
		Do przeniesienia 15.799 zł. 76 ct.	51.251	34	54.353	6.605 3.503

Fundusz krajowy.

Wydatki.

Liczba		Poszczególne	Wydatki w r. 1894		Kwota budżetem uchwalona (względnie kredyty dodatkowe)	W porówna- niu z kwota prelimino- wana oka- zują się wydatki mniejsze większe	
ru- bryki	po- zycyi		zł.	ct.	zł.	zł.	
budżetu							
X.		Z przeniesienia	15.799 zł. 76 ct.	51.251	34	54.353	6.605 3.503
		dodatek aktyw. po 75 zł.	1.200 „ — „				
		15 konduktorów III klasy z płacą po 500 zł.	7.163 „ 60 „				
		dodatek aktywalny po 75 zł.	1.061 „ 50 „	25.224	86	26.200	975
		b) 340 droźników z pł. po 150 zł.		51.115	46	51.000	115
	117	Zaliczki na płacę.					
		a) Dla inżynierów i konduktorów		3 048	19	3.200	152
		b) Dla konduktora Karola Riegera (uchwała Sejmu z 13. maja 1893)		664	60	725	60
	118	Pięciolecia		400	—	400	—
	119	Dodatki osobiste					
	Dla zastępcy dyrektora oddziału technicznego Władysława Szyszkowskiego	zł. 400.—					
	b) dla inżyniera I klasy Stan. Grze- gorzewskiego	450.—					
	„ inżyniera I. klasy Ant. Barance- wicza	300.—					
	„ inżyniera I. klasy Aleks. Bro- chockiego	300.—					
	„ inżyniera II. klasy Władysława Turskiego	360 —					
	c) „ dyrektora oddziału technicz. Gustawa Reutta	80.—					
	„ inżyniera I. klasy Teofila Ba- ranowskiego	159.96					
	„ „ adjun. Szczęsnego Barzyko- wskiego	60.—					
	„ elewa technicznego Mikołaja Czajkowskiego	15.—					
	„ elewa tech. Kazim Engla	30.—					
	„ „ „ Jul. Orzelskiego	88.31					
	„ „ „ Wład. Ziemińskiego	39.—					
	„ „ „ Stan. Łatkowskiego	30.—	2.312	27	2.357	45	
	Do przeniesienia		134.016	72	138.235	7.837 3.618	

Liczba		Poszczególnienie	Wydatki w r. 1894		Kwota budżetem uchwalona (względnie kredyty dodatkowe)	W porówna- niu z kwotą prelimino- waną oka- zują się wydatki większe
ru- bryki	po- zycyi		zł.	ct.		
budżetu						
X.		Z przeniesienia	134.016	72	138.235	7.837 3.618
	120	Ryczałty.				
		a) Na obowiązkowe objazdy dróg krajowych				
		1. dla 12 inżynierów na prowincyi	5.895	18	6.000	105
		2. dla 37 konduktorów	7.769	49	7.776	7
		b) Na pomieszczenie biura okręgowego:				
		1. dla inżyniera w Krakowie po 120 zł.	120	—	240	120
		2. dla 10 inżynier. na prowinc. „ 60 „	600	—	600	—
		c) Na kancelarye:				
		1. Dla 11 inżyn. na prowincyi po 48 „	528	—	576	48
		2. „ 37 konduktorów „ „ 16 „	581	39	608	27
	121	Remuneracye i zapomogi dla urzęd. i służ	3.000	—	3.000	—
	122	Sprawienie uzupełnienie i naprawa wzorów i naczyń dla oddziału technicznego i in- żynierów okręgowych i konduktorów.	5.307	58	3.000	2.308
	123	Koszta komisyjne dla inżynierów, kondu- ktorów, inspektorów i komisji nadzwyz- czajnych	6.843	75	7.000	155
		Suma kosztów zarządu	164.662	11	167.035	{ 8.299 5.926
					-2.373	
124	B. Nowe budowy i rekonstrukcye dróg.					
	a) Na budowę drogi Dynów-Kańczuga (<i>nadzw.</i>)	29.636	76	30.000	363	
	b) Na rekonstrukcyę dróg krajowych w szcze- gólności zaś na rekonstrukcyę drogi Za- kliczyn-Sącz - Niedzica, między Zbyszycami a Dąbrową i Chabówką Nowy Targ. <i>[Nadzwyczajne]</i>	40.000	—	40.000	—	
	Razem budowa	69.636	76	70.000	—363	
125	C. Utrzymanie dróg krajowych.					
	Borszczów-Okopy	Kilom. 53.265	4.218	59		
	Borszczów-Kolędziany	„ 21.550	3.322	49		
	Brzeżany-Złoczów	„ 38.000	9.969	34		
	Buczacz	„ 38.045	4.861	18		
	Buczacz-Czortków	„ 29.379	6.515	33		
	Czorsztyn-Zabornia	„ 40.540	8.700	02		
	Do przeniesienia	220.779	37.586	95		

Fundusz krajowy.

Wydatki.

Liczba		Poszczególnienie	Wydatki w roku 1894.		Kwota budżetem uchwalona (względnie kredyty dodatkowe)	W porówna niu z kwotą prelimino- waną oka zują się wydatki mniejsze większe	
ru- bryki	po- zycyi		zł.	ct.			zł.
budżetu							
		Z przeniesienia	220 779	37.586	95		
X.	125	Chodorów-Rohatyn	kilom.				
		Czortków-Skała	"	36 000	6 211	88	
		Czyżyny-Cło	"	12 966	4 862	23	
		Dembica-Nadbrzezie	"	83 266	9 303	82 1/2	
		Dynów-Przeworsk	"	11 200	5 245	99	
		Dynów-Sanok	"	45 355	9 956	15	
		Dynów-Kańczuga	"	18 000	1 982	92 1/2	
		Gorlice-Konieczna	"	30 580	9 137	88	
		Horodenka-Załużce	"	30 695	9 896	02	
		Husiatyn-Kopeczyńce	"	24 550	7 023	42	
		Jarosław-Bełzec	"	73 218	23 114	36	
		Iwanie-Mossorówka	"	10 617	1 000	47	
		Kraków-Baran	"	14 640	13 478	60	
		Kraków-Chełmek	"	54 620	17 808	62	
		Krasne Busk	"	6 257	2 190		
		Krościenko-Szczawnica	"	5 810	1 228	72	
		Lwów-Rohatyn	"	66 925	19 916	42	
		Lwów-Stojanów	"	75 800	10 486	10	
		Monasterzyska-Buczacz	"	19 000	4 277	02	
		Nowy Targ-Zakopane	"	24 800	4 628	31	
		Przemysł-Sanok	"	68 420	9 487	17 1/2	
		Rohatyn-Tarnopol	"	83 900	31 454	67	
		Rzeszów-Nadbrzezie	"	93 000	18 142	19 1/2	
		Sędziszowska	"	0 569			
		Sielec-Klubowce	"	29 500	3 562	89	
		Słotwina Brzesko-Sącz	"	45 157	10 542	20	
		Smykowiec-Suchostaw	"	60 080	13 165	39	
		Stanisławów-Bursztyn	"	39 256	5 298	96	
		Strussów-Buczacz	"	42 666	9 105	34	
		Tarnopol-Podwołoczyska	"	43 237	8 831	18	
		Tarnopol-Zbaraż	"	19 650	3 499	94	
		Tarnów-Szczucin	"	36 570	5 790	52	
		Tłumacz-Zaleszczyki	"	61 800	11 519	85	
		Tyśmienica-Kołomyja	"	46 506	6 782	83	
		Zakliczyn-Sącz-Niedzica	"	94 000	15 277	35	
		Zaleszczyki-Skała	"	53 100	7 537	11	
		Zator-Sucha	"	35 075	8 915	04	
		Zborów-Założce	"	28 351	11 737	42	
		Zimnawoda-Hoszany	"	31 520	6 953	58	
		Żółkiew Krystynopol	"	41 510	21 998	55	
		Suma kosztów utrzym. dróg kilom.	1.818 945	408 938	08	403 596	5 342
	125a)	Na naprawę szkód elementarnych zrzadzonych w roku 1893 na drogach krajowych w skutek powodzi i deszczów długotrwałych (nadzwyczajne)		35 000	.	35 000	
		Razem		443 938	08	438 596	+ 5 342

Liczba		Poszczególne	Wydatki w roku 1894		Kwota badżetem uchwalona (względnie kredyty dodatkowe)	W porówna- niu z kwotą prelimino- waną oka- zuja się wydatki mniejsze większe
ru- bryki	po- zycy		zł.	ct.		
budżetu						
X.	126	D. Zasiłki.				
		<i>a) Dla dróg powiatowych.</i>				
		W powiatach:				
		1. Wydane w roku 1893 na budowę dróg powiatowych z rachunku roku 1894 a potrącone w zamknięciu rachunku za rok 1893	2.500	—	zł.	
		2. Biała, na budowę drogi pow. Biała-Jawiszowice	7.500	—	"	
		3. Borszczów, na bud. drogi Jezierzany-Uście biskup.	7.000	—	"	
		4. Brody, na budowę drogi Brody-Założce	5.000	—	"	
		5. Cieszanów, na bud. drogi Lubaczów-Hruszów	4.000	—	"	
		6. Chrzanów, na budowę drogi zatorskiej	5.000	—	"	
		7. Czortków, na bud. drogi Jagielnica-Ulaskowce	6.000	—	"	
		8. Drohobycz, na bud. drogi Borysław-Schodnica	4.500	—	"	
		9. Horodenka, na bud. drogi Kamionka-Obertyn-Niezwiska	5.500	—	"	
		10. Husiatyn, na bud. drogi Husiatyn-Probużna i Husiatyn-Pustołówka	8.000	—	"	
		11. Jarosław, na bud. drogi Jarosław-Rokitnica, Pruchnik i t. d.	6.000	—	"	
		12. Kolbuszowa, na bud. drogi Kolbuszowa-Sokołów	5.000	—	"	
		13. Kossów, na bud. drogi Kossów-Jasieniów górny	10.500	—	"	
		14. Łańcut, na bud. drogi Łańcut-Kańczuga	3.000	—	"	
		15. Rawa, na budowę drogi Uhnów-Zastawce	5.000	—	"	
		16. Rzeszów, na bud. drogi Tyczyn-Jawornik	4.000	—	"	
		17. Śniatyn, na bud. drogi Zabłotów-Rożnów	7.000	—	"	
		Do przeniesienia	95.500	—	zł.	

Fundusz krajowy.

Wydatki.

Liczba		Poszczególnienie	Wydatki w roku 1894		Kwota budżetem uchwalona (względnie kreasyty podatkowe)	W porówna- niu z kwotą prelimino- waną oka- zuja się wydatki mniejsze większe
ru- bryki	po- zycy		zł.	ct.		
budżetu						
		Z przeniesienia	95.500	—	zł.	
X.	126	18. Sokal, na budowę drogi Sokal-Krystynopol	7.000	—	"	
		19. Stryj, na budowę drogi Stryj-Żurawno	1.535	19½	"	
		20. Trembowla, na bud. drogi Trembowla-Skałat	5.000	—	"	
		21. Wadowice, na bud. drogi Wadowice-Brzeźnica	3.000	—	"	
		22. Zaleszczyki, na budowę drogi Kasperowce-Gró- deki-Uściczko-Jazłowiec	5.000	—	"	
		23. Złoczów, na bud drogi Złoczów-Ożydów	5.000	—	"	
		24. Żólkiew, na bud. drogi Żólkiew-Krechów-Fujaa	2.000	—	"	
		25. Żydaczów, na bud. drogi Stryj-Żurawno	6.000	—	"	
			<u>130.035</u>		19½	zł.
		Po odtrąceniu:				
		a) zaliczonych na rachunek roku 1895 zasiłków Wydziałom po- wiatowym na drogi powiat. 12.774:44 zł.				
		b) zwroty od Wy- działów powia- towych na ko- szta komisyjne inżynier. Wy- działu krajow. w sprawie bu- dowy i lustra- cyi dróg powia- towych	1.569:95	14.344:39	"	115.690 80½
		b) Dla dróg gminnych.				
		W powiatach:				
		1. Wydane w r. 1893 na bu- dowę dróg gminnych z rachunku r. 1894 a potrącone w zamknięciu rachunku za rok 1893	3.579:45		zł.	
		Do przeniesienia	3.579:45		zł.	115.690 80½

Liczba		Poszczególnienie	Wydatki w roku 1894.		Kwota budżetem uchwalona (względnie kredyty dodatkowe)	W porównaniu z kwotą preliminowaną okazują się wydatki mniejsze większe	
ru- bryki	po- zyceji		zł.	ct.			zł.
budżetu							
		Z przeniesienia .	3.579·45	zł.	115.690	80½	
X.	126	2. Bochnia, na budowę drogi gminnej nadwiślańskiej .	3.000·—	"			
		3. Brody, na budowę drogi Podkamień-Pieniaki .	4.000·—	"			
		4. Brzeżany, na bud. drogi z Kozłowa do Jezierny .	3.000·—	"			
		5. Buczacz, na bud. drogi Jazłowiec-Niżniów .	6.000·—	"			
		6. Dąbrowa, na bud. drogi Siedliszowice - Jadowniki mokre	2.500·—	"			
		7. Dobromil, na bud. drogi Posada rybotycka, Trójca, Bircza	3.850·—	"			
		8. Gorlice, na budowę drogi Zagórzany - Kobyłanka i Ropa-Wyżna	3.500·—	"			
		9. Grybów, na bud. drogi Korzenna-Wojnarowa .	3 000·—	"			
		10. Husiatyn, na bud. drogi Chorostków-Mszaniec .	1.300·—	"			
		11. Jasło, na b. dr. Kozłówka-Wysoka w Markuszowej	600·—	"			
		12. Jaworów, na bud. drogi Jaworów-Sąd. Wisznia .	9.000·—	"			
		13. Kałusz, na bud. drogi Kałusz-Kopanka .	1.000·—	"			
		14. Kamionka strum na bud, dr. Chołojów-Jabłonówka	9.000·—	"			
		15. Krosno, na budowę drogi Krosno-Iwonicz	1.500 —	"			
		16. Limanowa, na bud drogi Krasne-Tymbark	4 000·—	"			
		17. Lwów, na bud. drogi Jaryczów nowy-Podliski małe	7.000 —	"			
		18. Łańcut, na bud drogi Urzejowce-Krzesowice .	1.000 —	"			
		19. Mielec, na budowę drogi Brzyśce - Sadkowa - Radomyśl-Przesław	4.500·—	"			
		20. Mościska, na rekonst. drogi Radohońce - Husaków 360 zł, a na bud. drogi Dmytrowce - Sambor 1.000 zł, razem	1.360.—	"			
		Do przeniesienia .	72.689·45	zł.	115.690	80½	

Fundusz krajowy.

Wydatki.

Liczba		P o s z c z e g ó l n i e n i e	Wydatki w roku 1894.		Kwota budżetem uchwalona (względnie kredyty dodatkowe)	W porówna- niu z kwotą prelimino- waną oka- zują się wydatki mniejsze większe
ru- bryki	po- zycy		zł.	ct.		
budżetu						
		Z przeniesienia	72.689 45	zł.	115 690	80 ¹ / ₂
X.	126	21. Myślenice, na bud. drogi Zembrzyce-Berłowice	1 000.—	"		
		22. Nadwórna, na bud drogi Nadwórna Markowce	10.000.—	"		
		23. Nisko, na budowę drogi Zarzeczce-Ulanów i Je- żów Nart	3.000 —	"		
		24. Nowy Sącz, na b. drogi Nowy Sącz, Librantowa, Bobowa	3.300.—	"		
		25. Nowy Targ, na b. drogi Zakopane-Łysa polana	20.183 86	"		
		26. Podhajce, na bud. drogi Podhajce-Bożyków i Bo- hatkowce	5.000.—	"		
		27. Przemyśl, na bud. drogi Przemyśl-Jaksmanice-Hu- saków	4 000.—	"		
		28. Rawa, na budowę drogi Lubycza-Józefówka	3.000.—	"		
		29. Rzeszów, na bud. drogi Przybyszówka-Zgłobień	8.000.—	"		
		30. Sambor, na bud. drogi Sambor-Mościska	3.000 —	"		
		31. Skałat, na budowę drogi Grzymałów-Sorocko- Trembowla	4.000.—	"		
		32. Stryj, na budowę drogi Słobudka-Sokołów i bud. mostu na rzece Skielu	10.670 24	"		
		33. Tarnobrzeg, na b. drogi Grębów-Stale i Zaleszany- Radomyśl	5.000 —	"		
		34. Tarnopol, na bud. drogi Iwaczów dolny-Obarzańce	6.000.—	"		
		35. Tarnów, na bud. drogi Tuchów-Olszyna	8.000 —	"		
		36. Tłumacz, na bud. drogi Kutyska	1.500.—	"		
		37. Turka, na budowę drogi Turka-Lutowiska	15.000.—	"		
		38. Wadowice, na bud. drogi Zembrzyce-Biertowice	3.000.—	"		
		Do przeniesienia	186.343 55	zł.	115.690	80 ¹ / ₂

Fundusz krajowy.

Wydatki.

Liczba		Poszczególnienie	Wydatki w r. 1894.		Kwota budżetem uchwalona (względnie kredyty dodatkowe)	W porówna- niu z kwota prelimino- wana oka- zują się wydatki mniejsze większe	
ru- bryki	po- zycy		zł.	ct.			zł.
budżetu							
		Z przeniesienia	186.343 55	zł.	115.690	80 ¹ / ₂	
X.	126	39. Wieliczka, na bud drogi Wieliczka-Swiątniki, Świąt- niki-Mogielany-Kępanów	5.629 67	"			
		40 Zbaraż, na bud. drogi Zbaraż-Berezowica, Zba- raż-Podwołoczyska	8 000 —	"			
			199.973·22	zł.			
		Po odtrąceniu:					
		a) zaliczonych na rachunek roku 1895 zasiłków Wydziałom po- wiatowym na drogi gminne 20.000.—					
		b) zwroty od Wy- działów powia- towych, kosz- tów komisyj- nych inżynie- rów Wydziału kraj. w sprawie budowy i lu- stracyi dróg gminnych	3.432·49	23.432·49	"	176.540	73
		c) <i>Wydatki na kontrolę i pomoc techniczną.</i> Koszta podróży i dodatki budowlane dla in- żynierów, elewów i pomocników techni- cznych, delegowanych do budowy dróg powiatowych i gminnych, oraz koszta trasowania				7 768	47
		Razem	300 000		00 ¹ / ₂	300.000	—
127		d) <i>Datki konkurencyjne na budowę i utrzymanie publicznych dojazdów kolejowych.</i> W powiatach: 1. Biała, na utrzymanie do- jazdów kolejowych do sta- cyi Biała, Jawiszowice, Kozy i Kęty	153·68	zł.			
		Do przeniesienia	153·68	zł.	300.000	00 ¹ / ₂	300.000

Fundusz krajowy.

Wydatki.

Liczba		Poszczególne	Wydatki w r. 1894		Kwota budżetem uchwalona (względnie kredyty dodatkowe)	W porówna- niu z kwotą prelimino- waną oka- zuja się wydatki mniejsze większe
ru- bryki	po- zycy		zł.	ct.		
budżetu						
		Z przeniesienia 153.68 zł.	300.000	00 ¹ / ₂	300.000	
X.	127	2. Bóbrka, na utrzym. doj. kol. do stacji Chodorów i Bóbrka-Chlebowice 1.839·52 "				
		3. Brody, na utrzym. doj. kol. do stacji Jasionów-Zabłotce 7.153·70 ¹ / ₂ "				
		4. Buczacz, na utrzym. doj. kol. do stacji Buczacz-Mo- nasterzyska i Korosciatyn- Pyszkowice 203·27 "				
		5. Chodorów, na utrzym. doj. kol. do stacji Chodorów 8·80 "				
		6. Gorlice, na utrzym. doj. kol. do stacji Gorlice, Wola tużańska, Biecz, Zagórzany 108·75 "				
		7. Grybów, na utrzym. doj. kol. do stacji Stróże wyżne 4·13 "				
		8. Husiatyn, na utrzym. doj. kol. do stacji Kopeczyńce 171·74 "				
		9. Jasło, na utrzym. doj. kol. do stacji Jasło, Wiszniowa, Frysztak i Moderówka 195·25 "				
		10. Krosno, na utrzym. doj. kol. do stacji Krosno-Iwo- nicz 12·06 "				
		11. Limanowa, na utrzym. doj. kol. do stacji Dobra-Tym- bark 86·81 "				
		12. Mielec, na utrzym. doj. kol. do stacji Dembica, Rzu- chów, Mielec 60— "				
		13. Nowy Sącz, na utrzym. doj. kol. do stacji Dobra i Tym- bark 13·06 "				
		14. Nowy Targ, na utrzym. doj. kol. do stacji Chabówka 300— "				
		15. Nadwórna, na utrzym. doj. kol. do stacji Delatyn i Mikuliczyn 1.500— "				
		Do przeniesienia 11.810·77 ¹ / ₂ zł.	300.000	00 ¹ / ₂	300.000	

Fundusz krajowy.

Wydatki.

Liczba		Poszczególnienie	Wydatki w r. 1894.		Kwota budżetem uchwalona (względnie kredyty dodatkowe)	W porówna niu z kwotą prelimino- waną oka- zują się wydatki mniejsze większe	
ru- bryki	po- zycyi		zł.	ct			zł.
budżetu							
X.		Z przeniesienia	11.810.77 ¹ / ₂	zł.	300.000	00 ¹ / ₂	300.000
	127	16 Przemysł, na utrzym. doj. kol. do stacyi Żurawica .	50.95	"			
		17. Przemysłany, na utrzym. doj. kol. do stacyi Zadwórze	124.13	"			
		18. Rawa ruska, na utrzym. doj. kol. do stacyi Lubyca	505.28	"			
		19. Sanok, na utrzym. doj. kol. do stacyi Rymanów i Sanok	24.27	"			
		20. Sokal, na utrzym. doj. kol. do stacyi Belzec, Krysty- nopol i Sokal	1.273.55	"			
		21. Stanisławów, na utrzym. doj. kol. do stacyi Stani- sławów	58.89	"			
		22. Stryj, na utrzym. doj. kol. do stacyi Skole, Synowódz- ko, Lubieńce, Uhersko . .	21.88	"			
		23. Tlumacz, na utrzym. doj. kol. do stacyi Niżniów i Oleszów	218.52	"			
		24. Tarnobrzeg, na utrzym. doj. kol. do stacyi Baranów . .	350. —	"			
		25. Wadowice, na utrzym. doj. kol. do stacyi Wadowice . .	310.50	"			
		26. Wieliczka, na utrzym. doj. kol. do stacyi Bierzanów itd.	437.17	"			
		27. Złoczów, na utrzym. doj. kolei do stacyi Ożydów, Olesko, Żurawica, Złoczów	3.677.33	"			
		28. Żółkiew, na utrzym. doj. kolei do stacyi Kulików . .	43.03	"			
		29. Żywiec, na utrzym. doj. kol. do stacyi Żywiec . . .	47.32	"			
		Do przeniesienia	18.953.59 ¹ / ₂	"	300.000	00 ¹ / ₂	300.000

Fundusz krajowy.

Wydatki.

Liczba		Poszczególne	Wydatki w roku 1894.		Kwota budżetem uchwalona (względnie kredyty dodatkowe)	W porównaniu z kwotą preliminowaną okazują się w y d a t k i mniejsze większe
ru- bryki	po- zycy		zł.	ct.		
budżetu						
X.	127	Z przeniesienia 18.953·59 ¹ / ₂ zł. Po odtrąceniu:	300.000	00 ¹ / ₂	300.000	
		a) Od Dyr. kol. państw. datki konk. na utrzy- manie doj.kol. w Cha- bówce . . . 50·93				
		b) Od Wydz. pow. w N. Targu j.w. 50·93 Od Wydz. pow. w N. Targu da- tek konk. od firmy Löwy w Rabie . . . 5— Od Wydz. pow. zwrotreszty kre- dytu do L. W. 18739/93 243·29 Wydz. pow. da- tek na utrzym. doj.kol. w Cha- bówce od obsza- ru dworskiego za rok 1893 16·21 Od gm. Cha- bówka . . . 6·31 372·67				
		c) Od Wydz. pow. w Tłu- maczu datek za r. 1893 na utrzym. doj.kol. Tłumacz- Pałahicze . . . 21·67 394·34 „	18.559	25 ¹ / ₂	15.000	3.559
128		e) <i>Na utworzenie zakładowego funduszu po- życzkowego w sumie 300.000 zł. dwunasta rata (nadzwyczajne)</i>	20.000	—	20.000	—
		Suma wydatków { zwyczajne nadzwyczajne	318.559	26	315.000	3.559
		Razem	20.000	—	20.000	—
			338.559	26	335.000	3.559
		E. Wydatki na myta.				
129		Budowa i utrzymanie domków mytniczych (nadzwycz.)	5.419	20 ¹ / ₂	3.000	2.419
130		Koszta komisyjne, ogłoszenia, licytacje i inne (zwyczajne)	2.212	40	2.000	212
131		Przerwy z powodu wypadków elementarnych (zwyczajne)	300	—	400	100
		Suma wydatków { zwyczajne nadzwyczajne	2.512	40	2.400	112
		Razem	5.419	20 ¹ / ₂	3.000	2.419
			7.931	60 ¹ / ₂	5.400	2.531

Liczba		Poszczególnienie	Wydatki w roku 1894.		Kwota budżetem uchwalona (względnie kredyty dodatkowe)	W porówna- niu z kwotą prelimino- waną oka- zują się wydatki mniejsze większe
ru- bryki	po- zyty		zł.	ct.		
budżetu						
X.	132	F. Zaopatrzenia.				
		a) Borzęcki Leonard, emer. konduktor dróg kraj. rocznie	312	50	312	—
		b) Hlavaty Alojzy, emer. konduktor dróg kraj. rocznie	300	—	300	—
		c) Ulanowski Rafał, emer. konduktor dróg kraj. rocznie	180	—	180	—
		d) Darowski Stanisław, emer. konduktor dróg kraj. rocznie	230	—	230	—
		e) Skwarczyński Jan, emer. konduktor dróg kraj. rocznie	481	—	481	—
		f) Reicher Stanisław, emer. konduktor dróg kraj. rocznie	546	—	546	—
		g) Niewiadomska z Hoszowskich Sabina, wdowa po inżynierze okr., rocznie 350 zł. i dla dwojga dzieci 116 „	466	10	466	—
		h) Pochowska Ewel., wdowa po pełniącym ob. inżyniera rocznie 200 zł. i dla 4 dzieci 200 „	400	—	400	—
		i) Szeliska Laura, wdowa po konduktorze rocznie	166	66	167	—
		j) Chodorowska Leokadya, wdowa po konduktorze rocznie	99	96	100	—
		k) Zarembiny Franc. 2 dziec. roczn. po 13 zł.	25	93 ¹ / ₂	26	—
		l) Grzymalina z Gerzabków Melania, Bronisława, wdowa po kondukt., roczn. 250 zł. i dla 4 dzieci po 25 zł. 100 „	350	—	350	—
		m) Hryniewiczowa Emilia, wdowa po konduktorze, rocznie	325	—	325	—
		n) Baczyński Ferdynand, emer. konduktor dróg kraj. rocznie	494	—	494	—
		o) Rymaszewski Adam, em. inżynier okręg. I kl rocznie	1.435	20	1.435	—
		p) Hrankowska Julia, wdowa po konduktorze rocznie 220 zł. i dla 3 jej dzieci po 22 zł. 66 „	286	—	286	—
		r) Dziakiewiczowa Rozalia, wdowa po konduktorze rocznie 325 zł. i dla 7 jej dzieci po 28 zł. 22 ct.	487	54	487	1
		Do przeniesienia	6.585	89 ¹ / ₂	6.585	1

Fundusz krajowy.

Wydatki.

Liczba		Poszczególne	Wydatki w roku 1894		Kwota budżetem uchwalona (względnie kredyty dodatkowe)	W porówna- niu z kwotą prelimino- waną oka- zują się wydatki mniejsze większe
ru- bryki	po- zyty		zł.	ct.	zł.	zł.
budżetu						
X.	132	Z przeniesienia	6.585	89 ¹ / ₂	6.585	1
		s) Helferowa Anna, wdowa po konduktorze rocznie	260	—	260	—
		t) Rząśnicka Helena, wdowa po konduktorze rocznie	324	96	325	—
		u) Raciborski Ludwik, emer. nadinżyn. Oddz. techn. rocznie	3.244	80	3.245	—
		w) Jeziorańska Natalia, dożywotnie roczne zaopatrzenie	300	—	300	—
		v) Łuniewska Natalia, wdowa po inżynierze asystencie	350	—	350	—
		x) Birgfelnerowa Julia, wdowa po inżynierze asystencie rocznie 500 zł. i dla 3 jej dzieci po 50 zł. rocznie 150 „	650	—	650	—
		y) Chrzanowska Ignacowa, dożywotnie roczne zaopatrzenie	300	—	300	—
		z) Zieliński Aleksander, emer. inżyn. adj. z rocznych 808 zł. Zieliński Aleksander, jednorazowo 100 „	908	—	100	808
		aa) Rondewald Eleonora, jednorazowo	50	—	50	—
		bb) Dziakiewiczowa Rozalia, „	50	—	50	—
		cc) Leszczyński Łukasz, b. dróżnik jednoraz.	25	—	25	—
		Razem	13.048	65 ¹ / ₂	12.240	809
		II. Na koleje żelazne.				
	133	Koszta utrzymania prow. biura kolejowego	17.651	77	10.000	7.652
	134	Dotacja na cele popierania kolei niższego rzędu I. rata (nadzwyczajne)	300.000	—	300.000	—
	135	Subwencja na budowę kolei od stacji Pała- hicze (kolei państwowej) do miasta Tłu- macza, III. rata (nadzwyczajne)	2.000	—	2.000	—
		Suma wydatków { zwyczajne 17.651 77 10.000 7.652 { nadzwyczajne 302.000 — 302.000 —				
		Razem	319.651	77	312.000	7.652

Uzasadnienie różnic.

- Do poz. 116 lit. c) do h)* wydatki mniejsze o kwotę 3.125 zł. z powodu, że nie wszystkie posady wyższe zostały w ciągu roku obsadzone; natomiast zaś ze względów służbowych utrzymywano tymczasowo nieco więcej osób na posadach niższych kategorii.
- Do poz. 116. k)* wydatki mniejsze o kwotę 975 zł., z powodu, że jedna posada konduktora III. kl. nie została obsadzona, zaś połowę poborów jednego konduktora opłacał c. k. Rząd za nadzór drogi Chodorów-Rohatyn.
- Do poz. 116 lit. l)* wydatki większe o 115 zł., z powodu wybudowania dalszej drogi Dynów-Kańczuga.
- Do poz. 117, 119—120* wydatki mniejsze o kwotę 564 zł. według rzeczywistej potrzeby.
- Do poz. 122,* wydatki większe o 2.308 zł., z powodu sprawienia wałców drogowych.
- Do poz. 123 i 124,* wydatki mniejsze o kwotę 518 zł. według potrzeby.
- Do poz. 125,* wydatki większe o kwotę 5.342 zł. albowiem w skutek słotnego roku 1893 zachodziła potrzeba zwiększenia dostawy szutru na 1894 r., oraz zwiększenia robót pokładowych.
- Do poz. 128,* wydatki większe o kwotę 3.559 zł. z powodu przekroczenia kosztorysu przez Wydział powiatowy w Złoczowie przy budowie dojazdu kolejowego Ożydów-Olesko, tudzież z powodu udzielenia temuż Wydziałowi powiatowemu na rzeczoną budowę zaliczki, zwrotnej po ściągnięciu od stron interesowanych deklarowanych datków dobrowolnych.
- Do poz. 129,* wydatki większe o kwotę 2.419 zł. z powodu, że przy wydzierżawieniu niektórych myt na nowy okres, dzierżawcy postawili warunek wybudowania im domków mytnicznych.
- Do poz. 130,* wydatki większe o 212 zł. według rzeczywistej potrzeby.
- Do poz. 131,* wydatki mniejsze o 100 zł. z powodu niestałości wydatków tego rodzaju.
- Do poz. 132 lit. z)* wydatki większe o kwotę 808 zł. z powodu, że inżynier Aleksander Zieliński rozporządzeniem do L. W. 60617.93 przeniesiony został w stan spoczynku od 1. stycznia 1894 z pensją roczną 808 zł.
- Do poz. 133.* wydatki większe o kwotę 7.652 zł., według rzeczywistej potrzeby, które w zeszłorocznym sprawozdaniu z czynności dep. IV. w zakresie spraw kolejowych (str. od 5 do 8) zostały wyczerpująco uzasadnione.

Fundusz krajowy.

Wydatki.

Liczba		Poszczególnienie	Wydatki w roku 1894.		Kwota budżetem uchwalona (względnie kredyty dodatkowe)	W porównaniu z kwotą preliminowaną okazują się wydatki mniejsze większe
ru- bryki	po- zyceyi		zł.	ct.		
budżetu						
XI.		Dotacje dla zakładów krajowych.				
	136	Krajowy szpital powszechny we Lwowie . . .	88.285	08	99.366	11.081
	137	Krajowy zakład dla obłąkanych na Kulpar- kowie	—	—	—	—
	138	Fundusz podrzutek we Lwowie	5.815	70	5.890	74
	139	Krajowy szpital św. Łazarza w Krakowie . .	—	—	442	442
	140	Fundusz podrzutek w Krakowie	3.306	—	3.100	206
		<u>Suma rubryki XI.</u>	<u>97.406</u>	<u>78</u>	<u>108.798</u>	<u>11.597</u> <u>206</u>
						-11.391
		Uzasadnienia różnic.				
		Zamieszczone w specjalnych zamknięciach rachunków powyższych funduszków.				
XII.		Wydatki na szupaśnictwo.				
	141	Koszta szupasowe: a) w kraju 17.557 zł. 07 ct., b) w Austrii niższej 505 zł. 54 ct., c) w Au- strii wyższej 69 zł. 82 ct., d) w Bukowi- nie 1.781 zł. 40½ ct., e) w Czechach 285 zł. 73 ct., f) w Gorycyi 2 zł. 21 ct., g) w Krai- nie 92 zł. 53 ct., h) w Morawie 1.514 zł. 16 ct., i) w Solnogradzie 7 zł. 59 ct., k) w Styryi 125 zł. 57 ct., l) na Szląsku 313 zł. 65½ ct., m) w Tryeście 1 zł. 55 ct., n) w Tyrołu 72 zł. 03 ct., o) Zwroty i inne rozmaite 233 zł. 90 ct. — razem	22.562	76	24.000	-1.437
		Uzasadnienie różnic.				
		<i>Wydatek mniejszy</i> według rachunków złożo- nych przez stacye szupasowe i w skutek nie zrealizowanych należności biernych w kwocie 943 zł. 29½ ct.				

Liczba		Poszczególności	Wydatki w r. 1894.		Kwota budżetem uchwalona (względnie kredyty dodatkowe)	W porówna- niu z kwotą prelimino- wana oka- zują się wydatki mniejsze większe
ru- bryki	po- zycy		zł.	ct.	zł.	zł.
budżetu						
XIII.		Budowy wodne i melioracje.				
		<i>A. Biuro melioracyjne i studia przygotowawcze.</i>				
	142	Płace urzędników, utrzymanie ekspozytur i stypendya:				
		a) dyrektora biura	3.280	—	3.280	—
		b) 3 starszych inżynierów 7.080 zł. — ct.				
		do tego zaliczki				
		na płace 500 zł. — ct.				
		po spłaceniu rat				
		bieżących 392 „ 87 „ 107 „ 13 „	7.187	13	7.080	107
		c) 3 inżynierów I.				
		klasy 5.250 zł. — ct.				
		do tego zaliczki				
		na płace 300 zł. — ct.				
		po spłaceniu rat				
		bieżących . 266 „ 68 „ 33 „ 32 „	5.283	32	5.250	33
		d) 6 inżynierów II.				
		klasy 8.787 zł. 48 ct.				
		do tego zaliczki				
		na płace 485 zł. — ct.				
		po spłaceniu rat				
		bieżących . 380 „ — „ 105 „ — „				
		8 892 zł. 48 ct.				
		od tego zwroty z funduszków				
		regulacyjnych;				
		a) Biały 2.266 zł. 67 ct.				
		b) Obwało-				
		wania Wisły				
		i Sanu 1.054 „ 16 „				
		c) Złotej Lipy 837 „ 50 „ 4.158 „ 33 „	4.734	15	6.400	1.666
		e) 8 inżynierów adjunktów 8.647 zł. 38 ct.				
		od tego zwroty				
		z funduszków regulacyjnych:				
		a) Krzemie-				
		nicy 866 zł. 66 ct.				
		b) Obwało-				
		wania Wisły				
		i Sanu 300 „ — „				
		c) osuszenia				
		bagien łań-				
		cucko - jaro-				
		sławskich 755 „ 54 „				
		d) Bugu 840 „ — „ 2.762 „ 20 „	5.885	18	8.000	2.115
		Do przeniesienia	26.369	78	30.010	3.781 140

Fundusz krajowy.

Wydatki.

Liczba		Poszczególne	Wydatki w r. 1894		Kwota budżetem uchwalona (względnie kredyty dodatkowe)	W porówna niu z kwotą prelimino- waną oka- zują się wydatki mniejsze większe
ru- bryki	po- zycy		zł.	ct.		
budżetu						
XIII.	142	Z przeniesienia . . .	26.369	78	30.010	3.781 140
		f) 6 inżynierów-asystentów . 5.249 zł. 96 ct od tego zwroty z funduszków regulacyjnych:				
		a) Obwało- wania Wisły				
		i Sanu . 250 zł. — ct.				
		b) potoku Dumnego . 583 „ 33 „				
		c) Nowego Brnia . 738 „ 89 „ 1.572 „ 22 „	3.677	74	3.334	344
		g) 4 elewów technicznych . 2.786 zł. 67 ct do tego. zaliczki na płace 100 „ — „ 2.886 zł. 67 ct.				
		od tego zwroty z funduszków regulacyjnych:				
		a) Obwałowania Wisły mię- dzy Podgórzem a Niepołomi- cami 438 „ 33 „	2.448	34	1.850	598
		b) 2 dyetaryuszy po 2 zł. dziennie w biurze centralnem ryczałt na rysownika dla eks- pozytury w Krakowie . 480 „ — „	2.875	90	1.940	936
		i) utrzymanie ekspozytur:				
		w Krakowie . 450 „ — „				
		w Tarnowie i Sanoku po 200 zł. 400 „ — „	850	—	1.050	200
		Remuneracye urzędników technicznych zanadobowią- zkowe czynności	1.095	—	—	1.095
		k) Stypendya 4.571 zł 84 ct. od tego zwrócone przez c. k. Namiestnictwo i stypendy- stów 750 „ — „	3.821	84	3.000	822
		l) Referent dla spraw prawnych	1.815	—	1.800	15
		Razem poz. 142	42.953	60	42.984	3.981
143		Sprawienie, uzupełnienie i naprawa narzędzi oraz zakupno potrzeb rysunkowych	3 000	—	3.000	—
144		Na utrzymanie dozorców drenarskich po 2 dla ekspozytury w Krakowie, Tarnowie, Sano- ku i Kołomyi, a 4 dla biura centralnego we Lwowie po 120 zł.	1.440	—	1.440	—
		Do przeniesienia	47.393	60	47.424	3.981 3.950

Fundusz krajowy.

Wydatki.

Liczba		Poszczególne	Wydatki w r. 1894.		Kwota budżetem uchwalona (względnie kredyty dodatkowe)	W porówna- niu z kwotą prelimino- waną oka- zują się wydatki mniejsze większe
ru- bryki	po- zyceyi		zł.	ct		
budżetu						
XIII.		Z przeniesienia . . .	47.393	60	47.424	3.981 3.950
145		Na utrzymanie kursu praktycznego dla dozorców melioracyjnych	4.500	—	4.500	—
146		Na obserwacje ombrometryczne i wodoskazowe tudzież odnośne publikacje	2.750	—	2.750	—
147		Na zdjęcia i projekty: a) dla robót publicznych w myśl uchwały Wysokiego Sejmu z dnia 27. września 1882 6.698 zł. 38 ct. b) dla melioracyj prywatnych w myśl uchwały Wysokiego Sejmu z dnia 6. kwietnia 1892 5.995 „ 72 „ c) dla zdjęć niwelacyjnych bagien naddniestrzańskich 4.656 „ 65 „	17.350	75	13.000	4.351
		Suma działu A.	71.994	35	67.674	3.981 8.301
		<i>B. Wykonanie budowy wodnych.</i>				+ 4.320
148		Na regulację systematyczną rzek karpackich: a) na regulację rzeki Białej z dopływami i uzupełnienie obwałowania prawego brzegu Dunajca III. rata 30.000 zł. — ct. b) na regulację rzeki Dniestru, między Rozwadowem a Żurawnem II. rata 42.666 „ 67 „	72.666	67	72.667	—
149		Zasiłki 33 ¹ / ₃ % na lokalną regulację rzek niespławnych w myśl uchwały sejmowej z 6. października 1882:				
		a) na regulację Soły pod Milówką i Cisicami	1.619	—	1.619	—
		b) „ „ „ „ Wieprzem i Zabłociem	2.000	—	2.000	—
		c) „ „ „ „ Żywcem i Zarzeczem	2.557	—	2.557	—
		d) „ „ Raby „ Dąbrowicą	930	—	930	—
		e) „ „ „ „ Marszowicami	1.360	—	1.360	—
		f) „ „ „ „ Dobczycami, Niezdowem i Winiarami	1.500	—	1.500	—
		g) „ „ „ „ Winiarami	1.007	—	1.007	—
		h) „ „ „ „ Stadnikami i Gdowem	1.000	—	1.000	—
		i) „ „ „ „ Krzyżanowicami	830	—	830	—
		k) „ „ Dunajca „ Zabełczem i Chełmcem	1.826	—	1.826	—
		l) „ „ „ „ Białą wodą	333	—	333	—
		m) „ „ „ „ Witowicami dolnymi	1.652	—	1.652	—
		n) „ „ „ „ Podegrodzem i Stadłem	1.600	—	1.600	—
		Do przeniesienia	90.880	67	90.881	—

Fundusz krajowy.

Wydatki.

Liczba		Poszczególne	Wydatki w roku 1894.		Kwota budżetem uchwalona (względnie kredyty dodatkowe)	W porównaniu z kwotą preliminowaną okazują się wydatki
ru- bryki	po- zyty		zł.	ct.		
budżetu						większe
XIII.	149	Z przeniesienia . . .	90.880	67	90.881	—
		o) na regulację Dunajca pod Trąbkami i Drużkowem . . .	800	—	800	—
	p)	" " " " Filipowicami . . .	2.000	—	2.000	—
	r)	" " " " Biskupicami i Chorzewicami . . .	2.000	—	2.000	—
	s)	" " " " Zakliczynem i Wesołowem . . .	800	—	800	—
	t)	" " " " Rostoką i Lusławicami . . .	1.900	—	1.900	—
	u)	" " " " Janowicami . . .	1.464	—	1.464	—
	w)	" " " " Wielką wsią . . .	1.493	—	1.493	—
	x)	" " " " Wielką wsią i Szczepanowicami . . .	3.345	—	3.345	—
	y)	" " " " Szczepanowicami . . .	2.236	—	2.236	—
	z)	" " " " Dąbrówką i Łukanowicami . . .	1.800	—	1.800	—
	aa)	" " " " Wesołowem . . .	1.408	—	1.408	—
	ab)	" " " " Zakliczynem . . .	1.116	—	1.116	—
	ac)	" " " " Chorzewicami . . .	2.463	—	2.463	—
	ad)	" " " " od mostu pod Melsztynem do Wróblowic . . .	4.221	—	4.221	—
	ae)	" " Popradu pod Starym Sączem . . .	977	—	977	—
	af)	" " Wisłoki " Brzykiem i Bukową . . .	1.000	—	1.000	—
	ag)	" " " " Błażkową . . .	867	—	867	—
	ah)	" " " " Dęborzynem . . .	1.426	—	1.426	—
	ai)	" " " " Pilznionkiem i Lipinami . . .	2.000	—	2.000	—
	ak)	" " " " Rzemieniem i Rzochowem . . .	1.600	—	1.600	—
	al)	" " Wisłoka " Wiśniową i Cieszyną . . .	879	—	879	—
	am)	" " " " Dobrzechowem . . .	875	—	875	—
	an)	" " Sanu " Hroszówką . . .	200	—	200	—
	ao)	" " " " Jabłonicą ruską . . .	3.210	—	3.210	—
	ap)	" " " " Nozdrzecem . . .	800	—	800	—
	ar)	" " " " Chodorówką . . .	900	—	900	—
	as)	" " " " Bachorzem i Sielnicą . . .	800	—	800	—
	at)	" " " " Ruską wsią i Nienadową . . .	1.000	—	1.000	—
	au)	" " " " Bachowem . . .	1.903	—	1.903	—
	aw)	" " " " Przemyślem . . .	6.867	—	6.867	—
	ax)	" " " " Przemyślem i Ostrowem . . .	6.804	—	6.804	—
		Do przeniesienia . . .	150.034	67	150.035	—

Fundusz krajowy.

Wydatki.

Liczba		Poszczególnienie	Wydatki w roku 1894.		Kwota budżetem uchwalona (względnie kredyty dodatkowe)	W porównaniu z kwotą preliminowaną okazują się wydatki <i>większe</i> <i>mniejsze</i>
ru- bryki	po- zyceyi		zł.	ct.		
budżetu						
XIII.	149	Z przeniesienia	150.034	67	150.035	—
		ay) na regulację Sanu pod Wilczą i Buszkowicami	8.000	—	8.000	—
		az) " " " " Sośnicą i Składem solnym	3.432	—	3.432	—
		bb) " " Stryja " Chodowicami	500	—	500	—
		bc) " " " " Pokrowcami i Kawczykatem	1.000	—	1.000	—
		bd) " " Świcy " Hoszowem i Kniaziółką	1.300	—	1.300	—
		be) " " " " Włodzimircami	300	—	300	—
		bf) " " " " Baliczami zarzecznymi i podgórnymi	500	—	500	—
		bg) " " " " Michniczem i Dubranką	1.300	—	1.300	—
		bh) " " Świcy i Sukielu pod Sokołowem	2.500	—	2.500	—
		bi) " " Łomnicy pod Tużyłowem i Dołhem	1.500	—	1.500	—
		bk) " " " " Błudnikami i Temmerowcami	500	—	500	—
		bl) " " Bystrzycy " Nazowizowem	800	—	800	—
		bm) " " " " Uhrynolem, Jamnicą i Jezupolem	2.000	—	2.000	—
		bn) " " " " Bohorodeczanami	500	—	500	—
		bo) " " " " nadwórniańskiej pod Mykietyńcami i Uhornikami	2.297	—	2.297	—
		bp) na premiowanie zawikłania odsypisk na rzekach podkarpackich	1.000	—	1.000	—
		br) do rozporządzalności Wydziału krajowego	20.000	—	20.000	—
	150	Na popieranie przedsięwzięcia melioracyjnych na zasadzie ustawy państwowej z dnia 30. czerwca 1884 Dz. u. p. Nr. 116.				
		a) na regulację Nowego Brnia V. rata z przyznanych 92.825 zł.	15.471	—	15.471	—
		b) na uzupełnienie obwałowania Wisły i Sanu w powiecie Tarnobrzeskim VI. rata (ostatnia)	45.375	—	45.375	—
		c) na zabudowanie potoków górskich w dorzeczu Skawy III. rata	10.394	—	10.394	—
		Do przeniesienia	268.703	67	268.704	—

Fundusz krajowy.

Wydatki.

Liczba		Poszczególnienie	Wydatki w roku 1894.		Kwota budżetem uchwalona (względnie kredyty dodatkowe)	W porównaniu z kwotą preliminowaną okazującą się wydatki
ru- bryki	po- zycyi		zł.	ct.	zł.	mniejsze większe
budżetu			zł.	ct.		
XIII.	150	Z przeniesienia . . .	268.703	67	268.704	—
		d) na uzupełnienie obwałowania prawego brzegu Wisły między Podgórzem a Niepołomicami III. rata . . .	14.533	—	14.533	—
		e) na regulację rzeki Bugu od ujścia Pełtwi do granicy państwa II. rata . . .	19.800	—	19.800	—
		f) na zabudowanie potoku górskiego Michałów II. rata . . .	2.000	—	2.000	—
		g) na zabudowanie potoku górskiego Niskówki II. rata . . .	4.288	—	4.288	—
		h) na regulację Złotej Lipy I. rata . . .	13.200	—	13.200	—
		i) na osuszenie bagien Łańcucko-Jarosławskich I. rata . . .	11.500	—	11.500	—
		k) na regulację potoku Dumnego w powiatach Lwowskim i Kamioneckim I. rata . . .	11.520	—	11.520	—
	151	Dotacje na popieranie mniejszych robót melioracyjnych w myśl uchwały Wys. Sejmu z 26. listopada 1889:				
		a) na regulację Czeczwy pod Strutynem niżnym . . .	1.383	—	1.383	—
		b) na naprawę wałów nadwiślańskich, uszkodzonych zatorami w lutym 1893 w powiatach Krakowskim, Wielickim i Bocheńskim . . .	1.290	—	1.290	—
		c) na roboty uzupełniające przy osuszeniu bagien Niskich . . .	2.687	—	2.687	—
		d) na przełożenie prawego wału Sanu w Czekażu pniowskim w myśl uchwały Wys. Sejmu z 9. maja 1893 . . .	2.333	—	2.333	—
		e) na odbudowanie szluz w wałach Uzwicy, Uzwewki i Grobki . . .	800	—	800	—
		f) na roboty uzupełniające przy osuszeniu bagien rudnickich . . .	9.023	—	9.023	—
		g) Na popieranie doświadczeń z kulturą torfowisk:				
		w Rudniku (w myśl uchwały sejmowej z dnia 6. kwietnia 1892) . . .	1.000	zł.		
		w Korsowie (w myśl uchwały sejm. z 23. września 1892) . . .	1.000	"		
		w Ludzimierzu . . .	1.000	"		
		w Czarnym Dunajcu . . .	1.000	"		
		w okolicy Oleska i na Podolu w myśl uchwały sejmowej z 7. lutego 1894 . . .	2.000	"	6.000	—
		Do przeniesienia . . .	369.060	67	369.061	—

Fundusz krajowy.

Wydatki.

Liczba		Poszczególnienie	Wydatki w r. 1894		Kwota budżetem uchwalona (względnie kredyty dodatkowe)	W porówna- niu z kwotą prelimino- waną oka- zują się w y d a t k i mniejsze większe
ru- bryki	po- zycyi		zł.	ct.		
budżetu						
XIII.	151	Z przeniesienia . . .	369.060	67	369.061	—
		h) Na zakładanie fabryk drenarskich (w myśl uchwały Wys. Sejmu z 6. kwietnia 1892)	5.000	—	5.000	—
		i) do dyspozycji Wydziału krajowego . . .	10.000	—	10.000	—
		Suma działu B. . . .	384.060	67	384.061	—
		Suma działu A. . . .	71.994	35	67.674	3.981
		<u>Suma rubryki XIII.</u>	<u>456.055</u>	<u>02</u>	<u>451.735</u>	<u>+4.320</u>
Uzasadnienie różnic:						
do poz. 142. a—i, l. Wydatek mniejszy o 853 zł. z powodu interkalaryów.						
do poz. 142. k. Wydatek większy o 822 zł. z po- wodu udzielonych zasiłków dla techników na podróże naukowe.						
do poz. 147. Wydatek większy o 4.351 zł. spow- dowany przeważnie znacznymi kosztami zdjęć i projektów dla regulacji rzeki Peł- twi, Dniestru górnego, kolmatacyi ba- gien naddniestrzańskich, tudzież Wisłoka i Wisłoki. Wydatek ten zostanie zwróco- ny przez przedsiębiorstwa melioracyjne skóre wyżej wymienione regulacye wejda w życie.						
W roku 1894 wpłynęły do funduszu krajowe- go Rubr. V. dochodów, następujące zwroty kosztów zdjęć i projektów, poniesionych w latach poprzednich:						
a) Od funduszu regulacji rzeki Białej 4.325 zł. 51 ct.						
b) od funduszu regulacji rzeki Bugu 2.477 „ 89 „						
c) od funduszu regulacji poto- ku Dumnego 655 „ 24 „						
d) od funduszu regulacji rzeki Złotej Lipy 1.129 „ 11 „						
e) od funduszu osuszenia ba- gien łańcucko-jarosławskich 2.392 „ 81 „						
Razem jak LW. 66680/94 10.980 zł. 56 ct.						

Fundusz krajowy.

Wydatki.

Liczba		Poszczególne	Wydatki w roku 1894		Kwota budżetem uchwalona (względnie kredyty dodatkowe)	W porówna- niu z kwotą prelimino- waną oka- zują się w y d a t k i mniejsze większe
ru- bryki	po- zycy		zł.	ct.	zł.	zł.
budżetu						
XIV.		Odsetki od pożyczek i umarżanie tychże.				
152		Umorzenie reszty pożyczki 27 000 zł. z pierwotnej sumy 66.000 zł., zaciągniętej z funduszu domestykalnego na budowę kulparkowską:				
		4 $\frac{1}{2}$ % odsetki za pół roku od reszty niespłaconego kapitału 24.834 zł. 83 ct.	558	78	559	—
153		Umorzenie pożyczki 40.400 zł., zaciągniętej w galic. Kasie oszczędności na budowę kulparkowską:				
		a) XX. i XXI. rata kapitału 1.019 zł. — ct				
		b) 5% odsetki 1.506 „ 17 „	2.525	17	2 525	—
154		Umorzenie pożyczki 10 000 zł., zaciągniętej przez Zgromadzenie Sióstr Miłosierdzia św. Wincentego á Paulo we Lwowie, w galicyjskiej Kasie oszczędności:				
		a) XXVI i XXVII rata kapitału 179 zł. 35 ct.				
		b) 5% odsetki 417 „ 22 „				
		c) podatek dochodowy od odsetek 87 „ 54 „	684	11	677	7
155		Umorzenie pożyczki 5.000 zł., zaciągniętej przez Zbór izraelski w Krakowie, w tamtejszej Kasie oszczędności:				
		a) XII. rata kapitału 210 zł. 11 ct.				
		b) 5 $\frac{1}{4}$ % odsetki z góry 166 „ 16 „				
		c) koszta stempowe 1 „ 25 „	377	52	378	—
156		Umorzenie 4 $\frac{1}{2}$ % obligacyj pożyczki kraj z r. 1883, wydanych w imiennej wartości 3,800.000 zł., według specjalnego zamknięcia	211.663	74	224.910	13.246
157		Funduszowi szpitala św. Łazarza w Krakowie, oddziałowi chorych i położnic, jakoteż funduszowi podrzutek w krakowskich, zwrot reszty z kapitałów 346.796 zł. 34 ct., użytych na budowę tegoż szpitala, a mianowicie:				
		a) IV. rata kapitału 6.233 zł. 76 ct.				
		b) 4 $\frac{1}{2}$ % odsetki 13.344 „ 47 „	19.578	23	19.578	—
158		Oprocentowanie pożyczki kraj. 1,000.000 zł., zaciągniętej w roku 1884 na pokrycie niedoborów z lat 1882, 1883 i 1884, tudzież na uposażenie kasy krajowej (według specjalnego zamknięcia)	22 354	04	22.373	19
159		Umorzenie pożyczki 22.500 zł., zaciągniętej w galicyjskiej Kasie oszczędności na budowę i urządzenie pralni w szpitalu lwowskim:				
		Do przeniesienia	257.741	59	271.000	13.265
						7

Fundusz krajowy.

Wydatki.

Liczba		Poszczególne	Wydatki w roku 1894		Kwota budżetem uchwalona względnie kredyty (dodatkowe)	W porównaniu z kwotą preliminowaną okazują się wydatki mniejsze większe
ru- bryki	po- zyczy		zł.	ct.		
budżetu						
XIV.		Z przeniesienia .	257.741	59	271.000	13.265 7
		a) XIX. i XX. rata kapitału 1.474 zł. 64 ct.				
		b) 5% odsetki 550 „ 36 „	2.025	—	2.025	—
160		Umorzenie pożyczki 70.000 zł., zaciągniętej w Banku krajowym na wybudowanie prawego skrzydła w szpitalu lwowskim:				
		a) XIX. i XX. rata kapitału 6.000 zł. 84 ct.				
		b) 4½% odsetki 999 „ 16 „				
		c) ⅛% dodatek na administrację 55 „ 51 „				
		d) należność stemplowa od kwitów 25 „ — „	7.080	51	7.081	—
161		Na pokrycie niedoboru funduszu pożyczki kraj. z r. 1873	54.795	29	50.697	4.098
162		Oprocentowanie pożyczki krajowej z r. 1888 zaciągniętej w sumie 443.800 zł. na uzupełnienie funduszu przeznaczzonego na pożyczki dla miast budujących koszary dla c. k. wojska, według specjalnego zamknięcia	10 500	—	10.500	—
163		Oprocentowanie pożyczki krajowej z r. 1889, zaciągniętej w sumie 700.000 zł na utworzenie funduszu pożyczkowego dla Spółek wodnych:				
		a) 4½% odsetki kuponowe za I. półr. 1894 14.974 zł.				
		b) druki, inseraty, porta i inne wydatki 106 „	15.080	—	15.080	—
164		Umorzenie pożyczki krajowej z roku 1891, zaciągniętej w sumie 1,500.000 zł. na pokrycie niedoboru roku 1891 i na dotację kasy krajowej, według specjalnego zamknięcia	79.054	93	81.000	1.945
165		Umorzenie połowy kapitału 27.500 zł i odsetek od długu zaciągniętego w Banku krajowym, na odbudowanie północnej części frontowego budynku w szpitalu tarnowskim:				
		a) XII i XIII. rata kapitału (połowa) 1.005 zł. 15½ ct.				
		b) 4½% odsetki (połowa) 369 „ 84½ „				
		c) ⅛% dodatek na administrację (połowa) 20 „ 55½ „				
		d) należność stemplowa od kwitów (połowa) 5 „ — „	1.400	55½	1.401	—
		Do przeniesienia .	427.677	87½	438.784	15.210 4.105

Fundusz krajowy.

Wydatki.

Liczba		Poszczególnienie	Wydatki w roku 1894		Kwota budżetem uchwalona (względnie kredyty dodatkowe)	W porówna- niu z kwotą prelimino- waną oka- zują się wydatki mniejsze większe
ru- bryki	po- zycei		zł.	ct.		
budżetu						
XIV.		Z przeniesienia .	427.677	87 ¹ / ₂	438.784	15.210 4.105
166		Umorzenie pożyczki pierwotnie 3.000 zł. ciężącej na rzecz galic. Kasy oszczędności na hipotecę realności pod l. 70. I. część we Lwowie, zakupionej przez fundusz krajowy na budowę domu dla c. k. żandarmerji: a) XXV. i XXVI. rata kapitału 251 zł. 78 ct. b) 5% odsetki 30 „ 22 „	282	—	282	—
167		Oprocentowanie pożyczki zaciągniętej od zarodowego majątku funduszu szkolnego krajowego, na pokrycie niedoboru tegoż funduszu z r. 1889, w 4 ¹ / ₂ % listach zastawnych galic. Towarzystwa kredytowego ziemskiego imiennej wartości 94.700 zł. i gotówką 33 zł. 74 ct.: a) w 4% odsetkach od reszty kapitału 57.000 zł. 2.280 zł. b) dopłata za kupon od 66.500 zł. po 1 zł. 60 ct. z powodu konwersyi 4 ¹ / ₂ % listów na 4% 1.064 „	3.344	—	3.344	—
168		Umorzenie pożyczki 300.000 zł. dla dotkniętych w r. 1889 klęską nieurodzaju, zaciągniętej w Banku krajowym: a) IX. i X. rata kapitału 44.500 zł. — ct. b) 4 ³ / ₈ % odsetki z dołu 7.300 „ 78 „	51.800	78	51.801	—
169		Splata pożyczki 19.000 zł. na wybudowanie dwupiętrowego domu dla c. k. żandarmerji we Lwowie	—	—	855	855
170		Na 4% odsetki od pożyczki 1,650.000 zł., zaciągniętej na częściowe pokrycie potrzeb w r. 1892, względnie od pozostałej reszty dłużnego kapitału 1,000.000 zł.	40.000	—	40.000	—
171		Funduszowi szkolnemu krajowemu odsetki od efektów im. wartości 224.281 zł 05 ct. wydanych z majątku zarodowego Radzie szkolnej krajowej na fundusz pożyczkowy dla gmin na budowę szkół	10.607	69	10.163	445
172		Umorzenie 4% pożyczki krajowej z roku 1893 imiennej wartości 58,850.000 koron (czyli 29,425.000 zł. a. w.) zaciągniętej na spłatę reszty długu indemnizacyjnego:				
		Do przeniesienia .	533.712	34 ¹ / ₂	545.229	16 065 4.550

Uzasadnienie różnic.

Do poz. 154. Różnica drobna w opłacie podatku dochodowego, który w budżecie wstawiony był w zaokrągleniu.

Do poz. 156, 158, 161, 164, 171, 172 -- obacz specjalne zamknięcia rachunków tych funduszów.

Do poz. 169. Wydatku nie było z powodu nie zaciągnięcia tej pożyczki.

Do poz. 174. Z pozycyi tej pokryto następujące długi:

- | | |
|---|------------------|
| a) do majątku zarodowego funduszu szkolnego krajowego | 56.373 zł. — ct. |
| b) „ funduszu domestykalnego | 24.834 „ 83 „ |

Nadto pokryto resztę wydatków pożyczek krajowych z roku 1884, 1888 i 1889 o ile nie starczyły specjalnie na ten cel preliminowane kredyty przy pozycyach: 158, 162 i 163 — a to:

		<i>na kapitał:</i>	<i>na odsetki i inne wydatki:</i>			
fundusz pożyczki kraj. z r. 1884:	850 100 zł.	2.426 zł.	20 ¹ / ₂ ct	razem	852.526 „	20 ¹ / ₂ „
„ „ „ „ 1888:	417.100 „	143 „	29 „	„	417.243 „	29 „
„ „ „ „ 1889:	664.500 „	— „	— „	„	664.500 „	— „
wreszcie fund. 1 oż. kraj. „ 1885:	53.800 „	1.140 „	97 „	„	54.940 „	97 „

dla której to pożyczki w budżecie nie wstawiono żadnej kwoty, z powodu wypowiedzenia jej na dzień 1. listopada 1893.

Razem wydano . . . 2,070.418 zł. 29¹/₂ ct.

a gdy budżetem uchwalono:

w poz. 174	1,543.709 zł.	
kredyt dodatkowy uchwalony 30. stycznia 1895	523 000 „	2,066.709 „ — „

przekroczono zatem jak wykazano o 3.709 zł. 29¹/₂ ct.

Do poz. 174a) 1 i 2 Wydatki większe pochodzą z nieprzewidzianego budżetem częściowego zrealizowania passywów byłych funduszów indemnizacyjnych, przelanych do funduszu krajowego po myśli uchwały Wys Sejmu z dnia 28 września 1892. Wydatki te znajdują pokrycie we wpływach z aktywów byłych funduszów indemnizacyjnych zarachowanych po myśli wzmiankowanej uchwały do dochodów rubr. XVII. — Stan passywów tej pozycyi przedstawia się jak następuje:

Należyłość zaległa za niezgłoszone jeszcze do wypłaty *obligacye*, wynosiła z początkiem roku 1894:

a) w Galicyi wschodniej	98.112 zł. — ct.		
należyłość bieżąca za zlikwidowany i przyznany do wypłaty kapitał indemnizac. w gotówce	379 „ 57 ¹ / ₂ .		
b) w Galicyi zachodniej	66.412 „ 50 „		
c) w Wiel. Ks. Krakowskiem	7.402 „ 50 „		
razem		172.306 zł.	57 ¹ / ₂ „

Do przeniesienia . . . 172.306 zł. 57¹/₂ ct.

Z przeniesienia . . . 172.306 zł. 57¹/₂ ct.

Na to spłacono w roku budżetowym 1894 we wszystkich trzech funduszach 64.891 „ 57¹/₂ „

pozostaje zaległość z końcem r. 1894 ogółem . 107.415 zł. — ct.

a to :

a) w Galicyi wschodniej 61.561 zł. 50 ct.
 b) „ „ zachodniej 40.866 „ — „
 c) „ Wielk. Ks. Krakowskiem 4.987 „ 50 „ razem j. w. 107.415 zł.

Należytość zaległa za niezgłoszone jeszcze do wypłaty *kupony* wynosiła z początkiem r. 1894 po odpisaniu przedawnionych kuponów :

a) w Galicyi wschodniej 255.846 zł. 00¹/₂ ct.
 należytość bieżąca powstała przez dopisanie nadpłat z lat poprzednich obecnie zwróconych 6.034 „ 27 „ 261.880 zł. 27¹/₂ ct.
 b) w Galicyi zachodniej 126.748 zł. 96 ct.
 należytość bieżąca (nadpłaty) 13.263 „ 68 „ 140.012 „ 64 „
 c) w Wielk. Ks. Krakowskiem 112.747 zł 27¹/₂ ct.
 należytość bieżąca (nadpłaty) 5.937 „ 46 „ 118.684 „ 73¹/₂ „
 razem 520.577 zł. 65 ct.

Na to spłacono w r. 1894 we wszystkich trzech funduszach 30.904 „ 89¹/₂ „

pozostaje zaległość z końcem roku 1894 ogółem 489.672 zł. 75¹/₂ ct.

a to :

a) w Galicyi wschodniej 240.351 zł. 40 ct.
 b) „ „ zachodniej 130.870 „ 22 „
 c) „ Wielk. Ks. Krakowskiem 118.451 „ 13¹/₂ „
 razem jak wyżej 489.672 zł. 75¹/₂ ct.

Wydatki.

Fundusz krajowy.

Liczba		Poszczególnienie	Wydatki w roku 1894.		Kwota budżetem uchwalona (względnie kredyty dodatkowe)	W porówna- niu z kwotą prelimino- waną okazu- ją się wydatki mniejsze większe	
ru- bryki	po- zycyi		zł.	ct.	zł.	zł.	
budżetu							
XV.		Na cele rolnictwa i górnictwa.					
175		Inżynier górnik przy Wydziale krajowym:					
		a) płaca 2.000 zł.					
		b) dodatek aktywalny 360 "					
		c) trzy dodatki pięcioletnie po 200 zł. 600 "	2.960	—	2.760	200	
176		Urządник fachowy dla spraw rolniczych	1.822	21	1.800	22	
177		Szkoła gospodarstwa lasow. we Lwowie zwyczajne (nadzwyczajne)	17.445	64	16.580	865	
			926	68	1.055	128	
178		" wyższa rolnicza w Dublinach	59.041	14	49.265	9.776	
			46.800	—	46.800	—	
179		" parobków	11.503	77	11.954	451	
			1.592	50	1.575	18	
180		Folwark w Dublinach	20.805	64	14.332	6.474	
			5.071	93	4.900	172	
181		Szkoła gorzelnictwa w Dublinach	3.773	02	4.120	347	
182		Gorzelnia krajowa " "	4.357	18 $\frac{1}{2}$	10.060	5.703	
			200	—	200	—	
182a		Na urządzenie i utrzymanie stacyi kontrolnej i doświadczalnej w Dublinach	4.060	—	2.060	2.000	
			55.714	33 $\frac{1}{2}$	52.425	3.289	
183		Szkoła średnia rolnicza w Czernichowie	36.745	65	36.362	384	
			6.538	39	6.068	470	
184		Folwark w Czernichowie	2.096	74	2.350	253	
			12.818	39 $\frac{1}{2}$	12.466	353	
185		Szkoła niższa rolnicza w Horodence	1.015	55	1.130	115	
			10.346	55	11.730	1.383	
186		" " " w Jagielnicy	597	19	700	103	
			13.234	99	12.798	436	
287		" " " w Kobiernicach	659	13	1.400	740	
			26.420	25	9.875	16.545	
188		Krajowa szkoła ogrodnicza w Tarnowie	1.000	—	1.000	—	
			3.947	90	4.240	292	
189		Krajowa szkoła uprawy lnu w Gródku	235	48	200	35	
190		Szkoła weterynaryi we Lwowie:					
		a) subwencya c. k. Rządowi 2.000 zł. — ct.					
		b) asekuracya budynku 43 " 50 "					
		c) Spłata bankowi krajowemu 4 $\frac{1}{2}$ % pożyczki 12.400 zł. z pierwotnej 5% na 16.000 zł. zaciągniętej swego czasu w galic. Kasie oszczędności na realność l. 466 $\frac{3}{4}$ we Lwowie:					
		α) XI i XII rata kapitału 241 " 65 "					
		β) 4 $\frac{1}{2}$ % odsetki 502 " 35 "					
		Do przeniesienia zwyczajne 2.787 zł. 50 "	254.789	41 $\frac{1}{2}$	222.533	40.430	
		nadzwyczajne	96.940	85	97.672	8.176	
						609	
						1.339	

Fundusz krajowy.

Wydatki.

Liczba		Poszczególne	Wydatki w roku 1894.		Kwota budżetem uchwalona (względnie kredyty dodatkowe)	W porównaniu z kwotą preliminowaną okazują się wydatki mniejsze
ru- bryki	po- zycy		zł	ct.	zł.	zł.
budżetu						
XV.		Z przeniesienia zwyczajne 2.787 zł. 50 ct. <i>nadzwyczajne</i>	254.789	41½	222.533	40.430
		γ) 1/8% na administrację 27 zł. 91 ct. i stempel do kwitu 2 zł. 50 ct. 30 " 41 "	96.940	85	97.672	8.176
		δ) stypendya dla uczniów ku- cia koni 225 " — "	3.042	91	3.113	609
191		Krajowy nauczyciel weterynaryi: płaca 1.300 zł. dodatek aktywalny 240 " ryczałt na koszty podróży 500 "	2.040	—	2.040	—
192		Towarzystwo rolnicze we Lwowie	3.000	—	3.000	—
193		" " w Krakowie	3.000	—	3.000	—
194		" tatrzańskie	400	—	400	—
195		Na badanie kraju, w celu zestawienia użytecznych kopalin i popularnego opisu ich występowania	1.672	40	1.500	173
196		Na chemiczno-technologiczne studia przeróbki na- fty i wosku ziemnego	7	20	500	493
197		Subwencje praktycznym szkołom wiercenia i gór- nictwa naftowego	2.975	17	3.200	225
198		Na stację doświadczalną produktów naftowych	1.000	—	1.000	—
199		Na zbieranie i ogłaszanie dat statystycznych o pro- dukcyi i handlu nafty i wosku ziemnego	122	64	800	677
199a		Na badanie geologicznego układu głębszych warstw ziemi w północno-wschodniej części kraju, jako subwencya na głębokie wiercenie we Lwowie, w czasie wystawy wykonać się mające	5.000	—	5.000	—
200		Na zalesienie wydm piaszczystych: a) w okręgu roboczym Tarnobrzeg 305 — 305 — b) " " " Jarosław-Cieszanów 400 — 400 — c) " " " Jaworów-Mościska — — 400 400 d) " " " Nisko 620 — 620 — e) " " " Kraków — — 100 100 f) " gminie Parchacz 200 — 200 —				
201		Stypendya dla abiturjentów, krajowej wyższej szko- ły rolniczej w Dublanach, lub krajowej średniej szkoły rolniczej w Czernichowie kształcących się na nauczycieli szkół średnich i niższych rol- niczych	2.001	90	2.000	2
202		Stypendya dla uczniów krajowej szkoły gospodar- stwa lasowego we Lwowie	3.092	—	2.500	592
203		Stypendya dla uczniów i abiturjentów krajowej szkoły gospodarstwa lasowego we Lwowie, wy- syłanych na praktykę	1.495	—	1.200	295
204		Na dwa stypendya po 600 zł. w wyższej szkole leśniczej (Hochschule für Forstcultur) celem				
		Do przeniesienia zwyczajne 285.163	63½	253.811	41.492	
		<i>nadzwyczajne</i> 96.940	85	97.672	10.141	
					609	
					1.339	

Fundusz krajowy.

Wydatki.

Liczba		Poszczególnienie	Wydatki w roku 1894.		Kwota budżetem uchwalona (względnie kredyty dodatkowe)	W porównaniu z kwotą preliminowaną okazują się wydatki mniejsze
ru- bryki	po- zycyi		zł.	ct.	zł.	zł.
budżetu						
XV.		Z przeniesienia	zwyczajne 374.031	59½	349.582	{ 43.492
			nadzwyczajne 99.146	22	100.639	{ 19.043
						{ 609
						{ 2.101
	221	Na podniesienie hodowli bydła:				
		a) II. rata na utworzenie stałego funduszu hodowlanego w sumie 50.000 zł.	12.500	—	12.500	—
		b) na inne środki podniesienia hodowli bydła	30.000	—	30.000	—
		c) na koszt komisji licencyjonujących w myśl §. 4. ustawy z 20 lipca 1892	852	39	4.000	3.148
	222/224	Na stypendya dla młodzieży do kształcenia się zagranicą na instruktorów uprawy i wyprawy lnu	—	—	1.000	1.000
		Razem	zwyczajne 417.383	98½	397.082	{+ 43.492
			nadzwyczajne 99.146	22	100.639	{- 23.191
						{+ 609
						{- 2.101
		Suma rubryki XV	516.530	20½	497.721	{+ 44.101
						{- 25.292
						{+ 18.809

Uzasadnienie różnic.

- Do poz 175. Wydatek *większy* z powodu przyznania 3-pięcioletnia.
- " " 176. do " " " " " " dodatku osobistego.
- " " 177. do 189. Uzasadnienie różnic uwidocznione w specjalnych zamknięciach powyższych zakładów.
- " " 190. Wydatek *mniejszy* przeważnie z powodu nie nadania jednego stypendyum dla ucznia szkoły kucia koni.
- " " 195, 196, 197 i 199. Różnice przeważnie na *korzyść* budżetu według istotnej potrzeby w tym roku.
- " " 200 c) i e). Wydatków nie było z powodu zmiany projektu zalesień — jak w osobnem sprawozdaniu.
- " " 202 i 203. Wydatek ogólny na te stypendya *większy*, znajduje częściowe pokrycie w niepreliminowanym dochodzie z subwencji rządowej na ten cel, w kwocie 500 zł. wykazanej w rubr. XVII poz. 62. b) dochodów
- " " 205. Wydatek *mniejszy* w miarę zgłoszeń.
- " " 207 Wydatku nie było, albowiem ck. Namiestnictwo nie żądało zwrotu z tego tytułu.
- " " 209 i 210. Uzasadnienie różnic znajduje się w specjalnych zamknięciach rachunków tych zakładów.
- " " 213 Wydatek *mniejszy* z powodu interkalaryów.
- " " 214 " " w miarę potrzeby w tym roku.
- " " 216 " *większy* znajduje zupełne pokrycie w niepreliminowanej subwencji rządowej na ten cel, w kwocie 1.500 zł., wykazanej w rubryce XVII poz. 62 a) dochodów.
- " " 217b) Wydatek *większy* o 500 zł, znajduje zupełne pokrycie w subwencji rządowej, wykazanej w rubr. XVII. poz 61. dochodów.
- " " 221c) Wydatek *mniejszy*, albowiem mała tylko część komisji licencyjonujących rozpoczęła swe czynności w drugim półroczu 1894.
- " " 222 i 224 Wydatku nie było, ponieważ akcyja w kierunku podniesienia uprawy lnu nie została jeszcze wdrożona.

Wydatki.

Fundusz krajowy.

Liczba		Poszczególnienie	Wydatki w roku 1894.		Kwota budżetem uchwalona (względnie kredyty dodatkowe)	W porówna- niu z kwotą prelimino- waną oka- zują się wydatki mniejsze większe	
ru- bryki	po- zycy		zł.	ct.	zł.	zł.	
budżetu							
XVI.		Z przeniesienia	zwyczajne	2.567	68	3.056	488
			nadzwyczajne	590	—	590	—
261		Instrukcyjny warsztat kołodziejski w Grzymałowie:					
		a) utrzymanie warsztatu	zwyczajne	1.259	20	1.260	1
		b) na postawienie budynku i urządzenie	nadzw.	4.910	—	4.910	—
262		Kraj. instr. zakład kołodz. i bednarski w połą- czeniu z kuźnią w Kamionce strum.	zwyczajne	3 110	08	2.960	150
			nadzwyczajne	160	—	160	—
263		Krajowy instrykcyjny warsztat stolarski i to- karski w Stanisławowie	zwyczajne	1.439	93	1.440	—
			nadzwyczajne	300	—	300	—
264		Krajowy instrykcyjny warsztat stolarski i wyro- bu zabawek w Żywcu	zwyczajne	1.150	—	1.050	100
			nadzwyczajne	490	—	490	—
265		Zasiłek dla warsztatu wyrobów drewnianych, utrzy- mywanego przez Spółkę huculską w Kołomyi	zwyczajne	1.141	64	1.500	158
		Razem	zwyczajne	10.668	53	11.066	647
			nadzwyczajne	6.450	—	6.450	250
		Suma		17.118	53	17.516	647
							250
							—397
		<i>B) Dla wyrobów garncarskich.</i>					
266		Krajowa szkoła garncarska w Kołomyi	zwyczajne	2.665	70½	2.060	606
			nadzwyczajne	400	—	400	—
267		Zasiłek na rozszerzenie budynku szkolnego w Ko- łomyi (4 rata)	nadzwyczajne	1.000	—	1 000	—
268		Krajowy instrykcyjny warsztat garncarski w Po- rembie	zwyczajne	806	—	806	—
			nadzwyczajne	200	—	200	—
269		Krajowy instrykcyjny warsztat garncarski w Tou- stem	zwyczajne	1.120	—	1.070	50
			nadzwyczajne	200	—	200	—
		Razem	zwyczajne	4.591	70½	3.936	656
			nadzwyczajne	1.800	—	1.800	—
		Suma		6.391	70½	5.736	+ 656
		<i>C) Dla wyrobów ze skóry.</i>					
270		Krajowy instrykcyjny warsztat szewski w Uhno- wie	zwyczajne	1.046	66	600	447
			nadzwyczajne	150	—	150	—
271		Krajowy instrykcyjny warsztat szewski w Wit- kowie	zwyczajne	810	—	380	430
			nadzwyczajne	200	—	200	—
		Razem	zwyczajne	1.856	66	980	877
			nadzwyczajne	350	—	350	—
		Suma		2.206	66	1.330	+ 877

Liczba		Poszczególnienie	Wydatki w roku 1894.		Kwota budżetowa (względnie kredyty dodatkowe)	W porówna- niu z kwotą prelimino- waną oka- zują się wydatki mniejsze większe
ru- bryki	po- zyty		zł.	ct.		
budżetu						
XVI.		<i>D) Dla wyrobów tkackich.</i>				
	272	Krajowa szkoła tkacka w Krośnie zwyczajne	3.783	12	3.748	35
		nadzwyczajne	600	—	600	—
	273	Zasiłek na budowę nowego budynku szkolnego:				
		a) pierwotny zasiłek (4-ta rata) nadzwyczajne	1.000	—	1.000	—
		b) powtórny „ (2 i ostatnia rata) nadzw.	2.500	—	2.500	—
	274	Kraj. instruk. warsztat tkacki w Błazowej zwyczajne	632	—	870	238
		nadzwyczajne	150	—	150	—
	275	„ „ „ „ w Glinianach zwyczajne	720	08	530	190
		nadzwyczajne	400	—	400	—
	276	„ „ „ „ w Gorlicach zwyczajne	358	28	400	42
		nadzwyczajne	500	—	500	—
	277	„ „ „ „ w Korczyni zwyczajne	749	94	750	—
		nadzwyczajne	150	—	150	—
	278	„ „ „ „ w Łańcucie zwyczajne	1.080	43	1.200	119
		nadzwyczajne	150	—	150	—
	279	„ „ „ „ w Rychwałdzie zwyczaj.	284	01	900	616
		nadzwyczajne	150	—	150	—
	280	„ „ „ „ w Wilamowicach zwyczaj.	540	—	590	50
		nadzwyczajne	270	—	270	—
	281	Instrukcyjny warsztat tkacki w Kossowie zwyczajne	385	04	550	165
		nadzwyczajne	150	—	150	—
	282	Krajowy instrukcyjny warsztat sukieniczny w Ra- kaszawie	3.340	—	2.300	1.040
		zwyczajne	2.947	19	1.800	1.147
	283	Do rozporządzenia Wydziału krajowego jako za- silek na budowę instrukcyjnego warsztatu tka- ckiego w Komarnie				
		nadzwyczajne	2.000	—	2.000	—
		Razem zwyczajne	11.872	90	11.838	1.265
		nadzwyczajne	10.967	19	9.820	1.230
		Suma	22.840	09	21.658	2.412
						1.230
						+ 1.182
		<i>E) Dla wyrobów powroźniczych.</i>				
	284	Instruk. warsztat powroźniczy w Radymnie zwyczaj.	494	05	350	144
		nadzwyczajne	305	—	450	145
		Razem	799	05	800	—1
		<i>F) Dla wyrobów koronkarskich.</i>				
	285	Szkoła koronkarska w Kańczudze zwyczajne	696	—	696	—
		nadzwyczajne	100	—	100	—
	286	Krajowa szkoła koronkarska w Muszynie zwyczajne	440	—	528	88
		nadzwyczajne	100	—	180	80
	287	„ „ „ w Zakopanem zwyczajne	2.040	—	2.040	—
		nadzwyczajne	200	—	200	—
		Do przeniesienia zwyczajne	3.176	—	3.264	88
		nadzwyczajne	400	—	480	80

Wydatki.

Fundusz krajowy.

Liczba		Poszczególne	Wydatki w roku 1894.		Kwota budżetem uchwalona (względnie kredyty dodatkowe)	W porównaniu z kwotą preliminowaną okazują się wydatki mniejsze większe	
ru- bryki	po- zyty		zł.	ct.	zł.	zł.	
budżetu							
		Z przeniesienia	zwyczajne	3.176	—	3.264	88
			nadzwyczajne	400	—	480	80
288		Szkółka koronkarska u ŚŚ. Miłosierdzia w Przeworsku	zwyczajne	300	—	300	—
		Razem	zwyczajne	3.476	—	3.564	88
			nadzwyczajne	400	—	480	80
		Suma		3.876	—	4.044	—168
		<i>G) Subwencyonowane zakłady dla nauki robót kobiecych.</i>					
289		Szkoła wydziałowa im św. Scholastyki w Krakowie	zwyczajne	500	—	500	—
290		Szkoła robót utrzymywana przez Towarzystwo pracy kobiet we Lwowie	zwyczajne	700	—	700	—
291		Szkoła specjalna robót kobiecych u PP. Benedyktynek w Przemyślu	zwyczajne	420	—	420	—
292		Towarzystwo pracy kobiet w Kołomyjach	zwyczajne	250	—	250	—
293		" " " w Krakowie (rata pierwsza)	nadzwyczajne	500	—	500	—
		Razem	zwyczajne	1.870	—	1.870	—
			nadzwyczajne	500	—	500	—
		Suma		2.370	—	2.370	—
		<i>H C. k. szkoły fachowo-przemysłowe subwencyonowane ze skarbu krajowego.</i>					
294		Ck. szkoła dla przemysłu drzewnego w Zakopanem	zwyczajne	1.650	—	1.650	—
295		Ck. szkoła ślusarska w Świątnikach	zwyczajne	1.612	—	1.612	—
296		Zasiłek na zapomogi dla majstrów kształcących się w szkole ślusarskiej w Świątnikach	zwyczajne	300	—	500	200
297		Zasiłek na utrzymanie warsztatu kowalskiego w Sułkowicach	zwyczajne	439	21	440	1
		Suma		4.001	21	4.202	—201
XVI.		III. Wydatki ogólne na cele szkolnictwa przemysłowego.					
298		Krajowa ceramiczna stacya doświadczalna przy ck. szkole politechnicznej we Lwowie	zwyczajne	4.510	—	4.350	160
299		Na założenie stacyi doświadczalnej mechaniczno-technologicznej przy ck. szkole politechnicznej we Lwowie ostatnia rata	nadzwyczajne	2.500	—	2.500	—
300		Muzeum przemysłowe we Lwowie	zwyczajne	2.000	—	2.000	—
301		Muzeum przemysłowe w Krakowie	zwyczajne	2.000	—	2.000	—
		Do przeniesienia	zwyczajne	8.510	—	8.350	160
			nadzwyczajne	2.500	—	2.500	—

Fundusz krajowy.

Wydatki.

Liczba		Poszczególnienie	Wydatki w roku 1894.		Kwota budżetem uchwalona (względnie kredyty dodatkowe)	W porówna- niu z kwotą prelimino- waną okazu- ją się wydatki mniejsze większe
ru- bryki	po- zycy		zł.	ct.	zł.	zł.
budżetu						
XVI.		Do przeniesienia <i>zwyczajne</i>	8.510	—	8.350	160
		<i>nadzwyczajne</i>	2.500	—	2.500	—
302		Na wydawnictwo wzorów rysunkowych, dalsza rata <i>zwyczajne</i>	1.500	—	1.500	—
303		Na stypendya przemysłowe:				
		a) na zasiłki dla kandydatów kształcących się na nauczycieli szkół przemysłowych uzupełniających <i>zwyczajne</i>	2.000	—	2.000	—
		b) na inne stypendya przemysłowe <i>zwyczajne</i>	8.000	—	8.000	—
304		Na nowe warsztaty instrukcyjne powstać mające w roku 1894 <i>nadzwyczajne</i>	2.000	—	2.000	—
305		Koszta inspekcji i nadzoru szkół przemysłowych <i>zwyczajne</i>	1.630	—	1.600	30
		Razem <i>zwyczajne</i>	21.640	—	21.450	190
		<i>nadzwyczajne</i>	4.500	—	4.500	—
		Suma	26.140	—	25.950	+190
		IV. Wydatki Komisji krajowej dla spraw przemysłowych.				
306		Prenumerata czasopism i zakupno dzieł <i>zwyczajne</i>	200	—	200	—
307		Biuro komisji krajowej dla spraw przemysłowych:				
		a) koszta podróży, dyety i inne wydatki 1522 zł. 61 ct.				
		b) płaca sekretarza 1.200 " — "				
		c) dodatek osobisty do płacy sekretarza 600 " — "				
		d) płaca pomocnika biurowego 446 " 66 "	3.769	27	3.680	89
		Razem	3.969	27	3.880	+89
		V. Zasiłki i pożyczki na cele przemysłowe.				
308		Na zasiłki bezwrotne na cele przemysł. <i>zwyczajne</i>	7.000	—	7.000	—
309		Dotacja krajowa funduszu przemysłow. <i>zwyczajne</i>	25.000	—	25.000	—
		Razem	32.000	—	32.000	—
		VI. Szkoły handlowe i zasiłki na popieranie wykształcenia handlowego				
310		Szkoła handlowa w Krakowie <i>zwyczajne</i>	1.000	—	1.000	—
311		Na stypendya dla młodzieży handlowej <i>zwyczajne</i>	1.987	50	2.000	12
		Razem	2.987	50	3.000	—12

Uzasadnienie różnic.

- Przy poz. 248 Wydatek mniejszy o 134 zł. z powodu zwiniecia kursu anal'abetów.
- " " 250 " " o 168 zł. 43 ct. według potrzeby w tym roku.
- " " 260 " " " 488 zł. 32 ct. wskutek zamianowania przodownika kowalskiego dopiero od 1. września 1894 (L. W. 47.412/1894) i zaoszczędzenia na przodowniku kołodziejskim.
- " " 261 Wydatek *większy* o 150 zł. 08 ct. wskutek koniecznej potrzeby zaopatrzenia szkoły w środki naukowe, narzędzia i lampy.
- " " 264 Wydatek *większy* o 100 zł. albowiem Wydział powiatowy odmówił subwencji za r. 1894 (L. W. 51.590/94).
- " " 265 Wydatek mniejszy o 158 zł. 36 ct. wskutek wcześniejszego zwiniecia warsztatu Spółki.
- " " 266 " " o 605 zł. 62½ ct. z powodu urządzenia w tym roku nauki modelowania kosztem 300 zł. i ponieważ subwencya państwowa wpłynęła mniejsza o 300 zł.
- " " 269 Wydatek *większy* o 50 zł. z powodu zrealizowania należności z r. 1893.
- " " 270 " " o 446 zł. 66 ct. ponieważ c. k. Rząd dał mniejszą subwencję o 220 zł. a subwencya Wydziału powiatowego w Rawie w kwocie 200 zł. pozostaje w należnościach.
- " " 271 Wydatek *większy* o 430 zł. wskutek tego, iż c. k. Rząd dał mniejszą subwencję o 350 zł. i płacę instruktora wstawiono mniejszą o 80 zł.
- " " 272 Wydatek *większy* o 35 zł. 12 ct. według potrzeby w tym roku.
- " " 274 " mniejszy o 238 zł. według potrzeby w tym roku.
- " " 275 " *większy* o 190 zł. 08 ct. ponieważ c. k. Rząd dał mniej o 190 zł.
- " " 276 " mniejszy o 41 zł. 72 ct. }
- " " 278 " " o 119 zł. 57 ct. } według potrzeby w tym roku.
- " " 279 " " o 615 zł. 99 ct. wskutek niezamianowania przodownika i wpłynięcia subwencji powiatowej za r. 1892 i 1893.
- " " 280 Wydatek mniejszy o 50 zł. — ct. }
- " " 281 " " o 164 zł. 96 ct. } według potrzeby w tym roku.
- " " 282 " zwyczajny *większy* o 1040 zł. wskutek tego, iż c. k. Rząd nie dał subwencji zwyczajnej w kwocie 1.000 zł. i wskutek przyjęcia dwóch pomocników warsztatowych od 1. listopada 1894 r.
- Wydatek *nadzwyczajny większy* o 1.147 zł. 19 ct. wskutek koniecznych a budżetem nieprzewidzianych wydatków na wybudowanie studni 306 zł. 02 ct. ogrodzenie realności szkolnej 537 zł. 12 ct. i zwiększonych wydatków na uzupełnienie urządzenia szkoły o 304 zł. 05 ct.
- " " 284 Wydatek zwyczajny *większy* o 144 zł. 05 ct.. albowiem c. k. Rząd dał mniejszą subwencję o 200 zł.
- Wydatek *nadzwyczajny* mniejszy o 145 zł. według potrzeby w tym roku.
- " " 286 " zwyczajny mniejszy o 8 zł. według potrzeby w tym roku.
- " " " *nadzwyczajny* mniejszy o 80 zł. albowiem z powodu zamierzonego przeniesienia szkoły do innej miejscowości nie zakupywano środków naukowych.
- " " 296 Wydatek mniejszy o 200 zł. ponieważ w roku tym kursu dla majstrów w Świątnikach nie było a z kredytu tego dano na taki sam kurs w Sułkowicach kwotę 300 zł.
- " " 298 Wydatek *większy* o 160 zł. wskutek podwyższenia płacy laboranta i sługi od 1. maja 1894 (L. W. 12.480/94).
- " " 305 Wydatek *większy* o 30 zł. }
- " " 307 " " o 89 zł. } według potrzeby w tym roku.

Ogólne przekroczenie Rubr. XVI. o kwotę 1.952 zł. znachodzi całkowite usprawiedliwienie w tem, iż c. k. Rząd ogółem dał subwencję mniejszą o 2.260 zł. aniżeli wstawiono z tego tytułu w poszczególnych budżetach szkół i warsztatów na r. 1894.

Wydatki.

Fundusz krajowy.

Liczba		Poszczególne	Wydatki w roku 1894.		Kwota budżetem uchwalona (względnie kredyty dodatkowe)	W porównaniu z kwotą preliminowaną okazują się wydatki mniejsze
ru- bryki	po- zycy		zł.	ct.		
budżetu						
XVII.		Z przeniesienia zwyczajne	48.083	38	51.000	2.917
	316	Dla księży Unitów chełmskich, ich wdów i sierót	1.500	—	1.500	—
	317	Na zasiłki dla gospodarzy rolnych, zniszczonych przez klęski elementarne w r. 1893 do rozporządzenia Wydziału krajowego (z zastrzeżeniem, że z niej ma być przedewszystkiem pokryty wydatek 30.050 zł. w. a. poniesiony dotychczas na cel wyżej wymieniony) <i>nadzwyczajne</i>	106.118	67	{ 6.200 100.000 }	81
	318	Na ogólne cele wystawy krajowej <i>nadzwyczajne</i>	25.000	—	25.000	—
	319	Wydziałowi krajowemu na koszt udziału w wystawie krajowej. <i>nadzwyczajne</i>	10.317	18	5 000	5.317
	320	Szpitalom zakrajowym, lub gminom w kraju, należne od gmin ubogich kosztu leczenia lub utrzymania osób przynależących do tych gmin, mianowicie kosztu utrzymania:				
		a) sierót po Jerzym Daszkiewiczzu 724 zł 96 ct.				
		b) Anny i Karola Majerów . 564 „ 33 „				
		c) Jana Jagielskiego . 312 „ 90 „				
		d) Mateusza Kowalczyka . 111 „ 33 „				
		e) Katarzyny Kozak . 81 „ 50 „				
		f) sierót po ś. p. Raczyńskim 230 „ 16 „				
		g) Małgorzaty Czaban 369 „ 39 „				
		h) kosztu leczenia Józefa Ignacego Foly . 224 „ 12 „	2.618	69	2.619	—
		i) kosztu utrzymania Józefy Piękoś — w zast. gm. Suchorzów	172	—	—	172
	321	Towarzystwu ratunkowemu ochotniczemu we Lwowie	300	—	300	—
	322	Towarzystwu ratunkowemu ochotniczemu w Krakowie	300	—	300	—
	323	Krajowemu Związki ochotniczych straży pożarnych, zasiłek stały roczny	3.000	—	3.000	—
	324	Na zakupienie szkiców rysunków ś. p. Jana Matejki, a także historycznych strojów, ryszunków w spuściźnie po nim pozostałych, dla muzeum imienia Matejki <i>nadzwyczajne</i>	10.000	—	10.000	—
	325	Sawczyńskiej Jadwidze, wdowie po ś. p. Zygmuncie Sawczyńskim, stały roczny dodatek ze skarbu krajowego do pensji emeryt.	500	—	500	—
	326	Julii Szaszkiewicz, wdowie po poecie ruskim Markianie Szaszkiewicz, dożywotnie stałe zaopatrzenie	300	—	300	—
	327	Pogorzelcom gminy Srogowa w powiecie sanockim, jednorazowo	150	—	150	—
		Do przeniesienia zwyczajne	53.983	38	56.900	2.917
		<i>nadzwyczajne</i>	154.376	54	148.969	{ 5.489 81 }

Fundusz krajowy.

Wydatki.

Liczba		Poszczególnienie	Wydatki w roku 1894.		Kwota budżetem uchwalona (względnie kredyty dodatkowe)	W porówna- niu z kwotą prelimino- waną oka- zują się wydatki mniejsze większe	
ru- bryki	po- zycy		zł.	ct.			zł.
budżetu							
XVII		Z przeniesienia	zwyczajne	53.983	38	56.900	2.917
			<i>nadzwyczajne</i>	154.376	54	148.969	{ 5.489 81
328		Pogorzelcom we wsi Bokowa w powiecie podha- jeckim, jednorazowo		150	—	150	—
329		Pogorzelcowi Janowi Passakas we wsi Cucyłowice w powiecie nadwórniańskim		60	—	60	—
330		Felicji Korosteńskiej, byłej nauczycielce szkoły u PP. Klarysek w Starym Sączu, stały dar roczny z łaski		80	—	80	—
331		Czyrniańskiej Teofili, wdowie po kierowniku kra- jowej szkoły kołodziejskiej i bednarskiej w Ka- mionce strumiłowej, dar z łaski dożywotnio a ewentualnie do wyjścia za mąż		400	—	400	—
332		Na rozmaite zasiłki wedle uznania Wydziału kra- jowego, w załatwieniu petycji L. 1.049 Anny Kowalskiej, wdowy po Erazmie Felicjanie Ko- walskim, byłym dytaryuszu Wydziału krajo- wego; L. 1.221 Aurelii Piotrowskiej, wdowy po wygnańcu na Syberję Rufinie Piotrowskim; L. 1.296 Eufrozyny Nowakowskiej, wdowy po Antonim Nowakowskim, weteranie z r. 1831; L. 1.294 Albiny Stanis, wdowy po żołnierzu polskim; L. 188 Waleryi Matkowskiej; L. 196 Maryi Zychlińskiej, wdowy po Franciszku Zych- lińskim, oficerze wojsk polskich z r. 1831		300	—	300	—
333		Na misy katolickie, do rozporządzenia Wydziału krajowego		3.000	—	3.000	—
334		Walentemu Tarsińskiemu, za pomoc kancelaryjną w kuratorji szkoły ogrodniczej w Tarnowie, jednorazowo		100	—	100	—
		Razem	zwyczajne	54.463	38	57.380	2.917
			<i>nadzwyczajne</i>	157.986	54	152.579	{ 5.489 81
		Suma wydatków w budżecie poszczególnionych		212.449	92	209.959	+ 2.491
		<i>Wydatki w budżecie nie wyszczególnione.</i>					
		A) Zwrotne.					
		a) Czernecki Jan, c. k. kapitan — zwrot wydatków poniesionych z powodu zapisu na fundacyę ś. p. Bertolego Dyonizego 57 zł. 80 ct.					
		Do przeniesienia zwyczajne		57	zł. 80 ct.	—	—

Wydatki.

Fundusz krajowy.

Liczba		Poszczególnienie	Wydatki w roku 1894.		Kwota budżetem uchwalona (względnie kredyty dodatkowe)	W porówna- niu z kwotą prelimino- waną oka- zują się wydatki mniejsze większe		
ru- bryki	po- zycy		zł.	ct.			zł.	zł.
budżetu								
XVII.		Z przeniesienia zwyczajne	57	zł. 80 ct.	—	—	—	—
		b) Gminom: Halicz, Staremiasto, Rąbkowa, Nowy Sącz, Skole i Zabno — gotówka dopłacona przy zakupie efektów	30	" 42 "				
		c) Funduszowi hr. Stadnickiego Al. zaliczka na pokrycie chwilo- wego niedoboru	868	" 66½ "				
		d) Fundacyi Dra Józ. Malinow- skiego — zaliczka na pokry- cie chwilowego niedoboru	837	" 19 "				
		e) Funduszom stypendyjnym — zaliczki na pokrycie chwilo- wego niedoboru	4.157	" 99 "				
		f) Rozmaite wydatki z powodu myl- nych zarachowań c. k. urzę- dów podatkowych, byłych fun- duszów indemnizacyjnych:						
		Galicyi wschodniej	24	" 98½ "				
		" zachodniej	190	" 43 "				
		Wielk. Ks. Krakowskiego	1.102	" 45½ "				
		g) Rozmaite drobne	1	" 11 "	7.491	04½	—	7.491
		B) Bezzwrotne.						
		h) Na kosztą przyjęcia Najjaśniejszego Pana w Ga- licyi	24.024	87	—	—	—	24.025
		i) Mylne zarach. c. k. urzędu podatkowego w Kra- kowie	—	04	—	—	—	—
		Razem zwyczajne	7.491	08½	—	—	—	7.491
		nadzwyczajne	24.024	87	—	—	—	24.025
		Suma wydatków w budżecie nie poszczególnionych	31.515	95½	—	—	—	+ 31.516

Uzasadnienie różnic.

- Do poz. 315. Wydatek *mniejszy* z powodu śmierci ś. p. Oktawa Pietruskiego.
- „ „ 317. „ „ „ „ albowiem przeznaczona na melioracye kwota nie została wyczerpaną.
- „ „ 319. Wydatek *większy* na koszta udziału w wystawie krajowej, spowodowany niezbędną potrzebą.
- „ „ 320 i). Wydatek *większy* poniesiony za rok 1893, w którym wykazano z tego tytułu zaoszczędzenie.
- „ „ 335. Wydatki poszczególnione pod a) do f) w łącznej kwocie 5.953 zł. 17½ ct. znajdują pokrycie w przypisanych należnościach czynnych.
- „ „ 335 g). Wydatek *większy* spowodowany przyjęciem Najjaśniejszego Pana. Reszta kosztów z tego tytułu zarachowaną zostanie w r. 1895.
- „ „ 335 i). Wydatki *większe* stanowią mylne zarachowania c. k. urzędów podatkowych byłych funduszków indemnizacyjnych, i są przypisane do zwrotu w dochodach rubr. XVII. poz. 62 e) — jak wyjaśnienie w rubr. XIV. poz. 174 a) 1 i 2.

Stan tych passywów wynosi z końcem roku 1894 :

w Galicyi wschodniej	. 196 zł. 53½ ct.	
„ „ zachodniej	. 1.207 „ 05 „	
„ Wielk. Księstwie Krak.	493 „ 62½ „	razem 1.897 zł. 21 ct.

Część II.

D O C H O D Y.

Fundusz krajowy.

Dochody.

Liczba		Poszczególnienie	Dochody w roku 1894		Kwota budżetem uchwalona (względnie kredyty dod.)	W porównaniu z kwotą prelim. okazują się dochody	mniejsze
rubryki	pozycyi		zł.	ct.			
budżetu							
I.	1	Pozostałość z rachunków z lat ubiegłych:					
		a) z roku 1892	247.003	49 ct.			
		b) „ 1893 część wydzielona uchwałą sejmową z 30. stycznia 1895	523.000	„ — „	247.004 523.000		
II.	2	Odsetki od pieniędzy chwilowo lokowanych.					
		Z kapitałów uposażenia kasy krajowej	21.248	41	25.000	— 3.751	

Uzasadnienie różnic.

Do poz. 2. Dochód *mniejszy* o 3.751 zł. głównie z powodu, że fundusz uposażenia kasy zmniejszył się przez użycie 300.000 zł. w myśl uchwały sejmowej z 9. lutego 1894 na bezprocentowe pożyczki dla gospodarzy rolników dotkniętych w r. 1893 klęskami elementarnymi.

Liczba		Poszczególnienie	Dochody w roku 1894		Kwota budżetem uchwalona (względnie kredyty dod.)	W porównaniu z kwotą prelim. okazują się dochody	mniejsze
rubryki	pozycyi		zł.	ct.			
budżetu							
III.	3	Dochody z dróg krajowych.					
		<i>Myta.</i>					
		1. Annopol, 2. Dąbie, 3. Rzyszki, 4. Tuszów	2.178	„ — ct.			
		5. Babice	450	„ 50 „			
		6. Babinice, 7. Białokiernica, 8. Borszczów, 9. Iwanków, 10. Iwanie					
		Do przeniesienia	2.628	zł. 50 ct.			

Liczba		Poszczególnienie	Dochody w roku 1894		Kwota budżetem uchwalona (względnie kre- dyty dod.)	W porównaniu z kwotą prelim- inarną okazyją się dochody mniejsze większe		
rubryki	pozytywi		zł.	ct.			zł.	zł.
			budżetu					
III.		Z przeniesienia . . .	2.628	zł. 50 ct.				
		puste, 11. Korolówka, 12. Kozaczówka, 13. Kozaczyzna, 14. Krzywocze dolne, 15. Jezierzany, 16. Łanowce, 17. Perejny, 18. Uście biskupie	12.050	" — "				
		19. Bagienica	2.321	" 31 "				
		20. Dobrowlany, 21. Kasperowce, 22. Tłuste	3.286	" — "				
		23. Jarosław, 24. Bełzec, 25. Płazów, 26. Cieszanów, 27. Oleszyce, 28. Wulka zapal.	16.334	" 12 "				
		29. Biała karczma, 30. Buczacz, 31. Demianów, 32. Husiatyn, 33. Krzywce, 34. Monasterzyska, 35. Podkamieli, 36. Panasówka, 37. Zaleszczyki, 38. Zalipie, 39. Podwołoczyska	20.200	" — "				
		40. Bieńczyce, 41. Zwierzyniec, 42. Mogiła	7.700	" — "				
		43. Bieśnik, 44. Pomianowa, 45. Gnojnik, 46. Iwkowa, 47. Just	5.185	" — "				
		48. Bireza-Grabownica	3.610	" 17 "				
		49. Błotnica	671	" 70 "				
		50. Bohutyn, 51. Rozhadów	1.538	" 60 "				
		52. Przegonia duchow., 53. Kaszów	1.825	" — "				
		55. Brzeżany, 56. Horodyszcze, 57. Kozowa	9.775	" — "				
		58. Brzeźnica	600	" — "				
		59. Busk	1.700	" — "				
		60. Chelmek	851	" — "				
		61. Chołojów	1.725	" — "				
		62. Czortków, 63. Dżuryn, 64. Koszylowce	1.480	" — "				
		65. Dawidów, 66. Repichów, 67. Spilczyn	1.480	" — "				
		68. Dawidkowce	700	" — "				
		69. Darachów, 70. Dobropol, 71. Kurzany, 72. Kutec, 73. Szlachcińce, 74. Strusów, 75. Zbaraż	7.486	" — "				
		76. Dębno, 77. Nowy-Targ, 78. Biały Dunajec, 79. Obidowa	10.100	" — "				
		80. Dynów, 81. Nowistka	3.000	" — "				
		82. Gładyszów, 83. Konieczna, 84. Ropica ruska, 85. Siary	6.200	" — "				
		86. Gródek, 87. Zabelcze, 88. Stary Sącz, 89. Łekica, 90. Szezawnica	8.250	" — "				
		Do przeniesienia	130.697	zł. 40 ct.				

Liczba		Poszczególnienie	Dochody w roku 1894		Kwota budżetem uchwalona (względnie kre- dyty dod.)	W porównaniu z kwotą prelim. okazują się dochody	mniejsze większe	
rubryki	pozytywi		zł.	ct.				zł.
budżetu								
III.		Z przeniesienia .	130.697	zł. 40 ct.				
		91. Graboszyce, 92. Goryczkowce, 93. Skawce	4.400	" — "				
		94. Gołkowce	3.720	" — "				
		95. Gorzyce	755	" 86 "				
		96. Halicz, 97. Jamnica, 98. Jezupol, 99. Miłowanie, 100. Pobereże, 101. Tłumacz	10.309	" — "				
		102. Staromieście, 103. Jasionka, 104. Sokołów	4.545	" — "				
		105. Jasienów	1.632	" — "				
		106. Piorunka, 107. Jeżowa, 108, Wie- lowieś, 109. Rozwadów	3.881	" — "				
		110. Suchostaw	1.875	" 09 "				
		111. Kodubińce, 112. Młynowce, 113. Założce	2.724	" 10 "				
		113. Krogulec	250	" — "				
		114. Kurów	850	" — "				
		115. Krzyż	2.075	" — "				
		116. Łącko	2.073	" — "				
		117. Miechoćin	1.300	" — "				
		118. Mosty drogowe, 119. Mosty mo- stowe	1.300	" — "				
		120. Mikulińce (Sniatyn)	5.166	" 68 "				
		121. Nieżwiska	1.119	" 98 "				
		122. Nowy dwór	1.880	" — "				
		123. Niedzica	1.623	" 57 "				
		124. Olszany, 125. Przemysł	4.950	" — "				
		126. Ottynia, 127. Tyśmienica	3.515	" — "				
		128. Podliska małe	4.350	" — "				
		129. Porzecze, 130. Stawezany	2.031	" — "				
		131. Pieczychwosty	1.815	" — "				
		132. Puchary	813	" — "				
		133. Przeworsk	1.350	" — "				
		134. Raszków i Serafince	1.936	" — "				
		135. Repechów, 136. Spilczyn	1.140	" — "				
		137. Radwan	1.427	" 02 "				
		138. Łapajówka	2.700	" — "				
		139. Stecowa	1.802	" — "				
		140. Smykowce, 141. Zagrobela	7.600	" — "				
		142. Szaflary i Poronin	3.100	" — "				
		143. Stojanów	642	" 17 "				
		144. Tyrawa wołoska, 145. Załuż	1.273	" 42 "				
		146. Żółkiew	2.978	" 75 "				
			225.601 zł. 04 ct.					
		Po odtrąceniu zwrotów	4.611	" 14 ¹ / ₂ "	220.989	89 ¹ / ₂	225.000	4.010
4		Odsetki zwłoki i kary konwenyonalne			1041	99 ¹ / ₂	600	442
5		Grzywny za przestępstwa drogowe			319	16	80	239
		Do przeniesienia	222.351	05	225.680		4.010	681

Liczba		Poszczerólnienie	Dochody w roku 1894		Kwota budżetem uchwalona (względnie kre- dyty dod.)	W porównaniu z kwotą prelim. okazyjną się dochody mniejszych w teście
rubryki	pozytywi		zl.	et.		
budżetu						
III.		Z przeniesienia	222.351	05	225.680	4.010 681
6		Datki dobrowolne na budowę dróg krajowych od stron prywatnych:				
		1. Na drogę Lwów-Stojanów:				
		Rada powiatowa w Kamionce Strumiłowej 1000 zł. — et.				
		Gmina Kamionka Strumiłowa 250 <u>221</u> „ 1.250 zł. 22½ et.				
		2 Most pod Kurowem:				
		Rada powiatowa w Nowym Sączu 1.000 „ — „				
		3. Droga Rzeszów-Nadbrzezie:				
		Gmina Zaleszany 38 zł. 20 et.				
		„ Wrzawy 25 „ — „				
		„ Charzewice 79 „ 80 „				
		Horodyński Bogusław 200 „ — „				
		Gmina Majdan zbydniowski 13 „ — „				
		Trojański Kazimierz 375 „ — „				
		Landau Abraham 48 „ 22 „				
		Wydział pow. w Tarnobrzegu 125 „ — „ 904 „ 22 „				
		4. Droga Tarnów-Szczucin:				
		Wydział powiatowy w Dąbrowie <u>500</u> „ — „	3.654	44½	6.693	3.039
		Subwencye z funduszków państwowych uwidacznia się jedynie dla ewidencji przed kolumną, gdyż odnośne dochody przeznaczone na specjalne cele stracono od wydatków dotyczących w rubr. X. Subwencye te są następujące:				
		1. Od Skarbu Państwa na budowę drogi kraj. Dynów-Kańczuga a conto subwencji 6.000 zł. — et.				
		2. Od Skarbu państwa pożyczka bezprocentowa na budowę powyższej drogi II. rata 30.000 „ — „				
		3. Od tegoż na koszt utrzymania drogi Chodorów-Rohatyn 4.141 „ 09 „				
		4. Od tegoż zasilek na budowę mostu na Sukieli pod Sokotowem 2.000 „ — „				
		Razem 42.141 „ 09 „				
		Suma rubryki III. <u>226.005</u> 49½	226.005	49½	232.373	7.049 681
						— 6.368

Uzasadnienie różnic.

Do poz. 3 Dochody *mniejsze* o kwotę 4.010 zł. z powodu iż pokryto wydatek z tej pozycyi na naprawę mostu granicznego w Niedzieli w kwocie 1.848 zł. 77½ ct. i udzielono opustu czynszu z myta w Tłumaczu w kwocie 2.400 zł., razem 4.248 zł. 77½ ct.

Do poz. 6 *dochody mniejsze* o kwotę 3.039 zł. z powodu rozłożenia niektórych datków na mniejsze raty do spłaty na czas dłuższy.

Liczba	Poszczególne	Dochody w roku 1894		Kwota budżetem uchwalona (względnie kredyty dod.)	W porównaniu z kwotą prelim. okazują się dochody mniejsze
		zł.	ct.		
IV.	Nadwyżki dochodów od zakładów dotowanych.				
7	Od funduszu policyi krajowej	2.334	73	2.670	335
8	„ „ szpitala św. Łazarza w Krakowie	31.062	05	—	31.062
9	„ „ szpitala lwowskiego	—	—	—	—
10	„ „ zakładu dla obłąkanych na Kulparkowie	28.599	01½	8.392	20.207
	Suma rubryki IV.	61.995	79½	11.062	+51.269 — 335 +50.934

Uzasadnienie różnic.

Patrz specjalne zamknięcie powyższych funduszy.

Liczba	Poszczególne	Dochody w roku 1894		Kwota budżetem uchwalona (względnie kredyty dod.)	W porównaniu z kwotą prelim. okazują się dochody mniejsze
		zł.	ct.		
V.	Zwroty zaliczek z lat ubiegłych.				
11	Od urzędników krajowych z płac	16.533	73	20.000	3.466
12	„ szpitali powszechnych z rachunków kwartalnych	24.213	16	15.000	9.213
13	„ gmin za dawniejsze koszty leczenia	268	50	450	181
14	„ stron rozmaitych ze spraw drogowych	350	13	1.300	950
15	Rozmaite:				
	1) Fundusze stypendyjne, zwrot zaliczek udzielonych na pokrycie chwilowych niedoborów:				
	Barczewski 124 zł. 69 ct.				
	Chelmecki 22 „ 24 „				
	Czaykowski Waleryan 701 „ 89 „				
	Egierski dla Egierskich I. 18 „ 77 „				
	Falkenfels — „ 50 „				
	Lewicki Kajetan 51 „ 53 „				
	Mikiewicz 1 „ 50 „				
	Siemianowskich II. 9 „ 94 „				
	Sozański Jan 3 „ 90 „				
	Skibiński II. 2 „ 07 „				
	Strzałkowski 119 „ 46 ½ ct.				
	Stupnicki Hipolit 14 „ 08 ct.				
	Zawadzki 23 „ 99 „				
	Włochowicz 37 „ 12 ½ „ 1.131 zł. 69 ct.				
	Do przeniesienia 1.131 zł. 69 ct.	41.365	52	36.750	9.213 4.597

Uzasadnienie różnic.

Do poz. 11—14. Różnice z powodu niepełności dochodów tego rodzaju.

Do poz. 15. Dochody większe głównie z powodu zwrotu kosztów zdjęć i projektów melioracyjnych poniesionych w latach poprzednich — a wykazanych pod poz. 12 a) b) c), których nie można było naprzód przewidzieć. — W kwocie 10.980 zł. 56 ct. mieszczą się zwroty poszczególnie przyuzasadnieniu różnic rubr. XIII. poz. 147 wydatków.

Do poz. 15 a). Dochód niepreliminowany wpłynął z powodu zwrotu przez Radę szkolną krajową zapasu kasowego, wykazanego w zamknięciu rachunków za rok 1893 na str. 351.

Liczba	Poszczególnienie	Dochody w roku 1894.		Kwota budżetem uchwalona (względnie kredyty dod.)	W porównaniu z kwotą prelim. okazują się dochody mniejsze
		zł.	ct.		
VI.	Zwroty pożyczek.				
16	Chorzelowska spółka wodna dla odpływu wód w powiecie mieleckim między Wisłoką a drogą krajową Dębicko-Tarnobrzeską, od pożyczki 6.300 zł.	659	56	693	33
17	Chrzanów, Wydział powiatowy, V. rata bezprocentowej pożyczki 3.000 zł., dla ludności dotkniętej gradobiciem	300	—	300	—
18	Myślenice, Wydział powiatowy, VI. rata bezprocentowej pożyczki 3.000 zł., dla ludności dotkniętej gradobiciem	300	—	300	—
19	Wieliczka, Wydział powiatowy, IX. i X. rata bezprocentowej pożyczki 3.000 zł., dla ludności dotkniętej gradobiciem	300	—	300	—
20	Kańczuga, szkoła koronarska, V. i VI. rata bezprocentowej pożyczki 200 zł., udzielonej na fundusz obrotowy	40	—	40	—
21	Od Wydziałów powiatowych, zwrot bezprocentowych pożyczek udzielonych dla ludności dotkniętej klęską nieurodzaju w roku 1889, mianowicie:				
	1. Borszczów, Wydz. pow. III. rata od pożycz. 25.000 zł.	4.166	67	4.167	—
	2. Brzesko, " " " " " " 3.500 "	326	—	583	257
	3. Brzozów, " " " " " " 8.000 "	1.333	34	1.333	—
	4. Buczacz, " " " " " " 10.000 "	1.666	66	1.667	—
	5. Chrzanów, " " " " " " 5.000 "	843	—	833	10
	6. Czortków, " " " " " " 41.000 "	4.874	24	6.833	1.959
	7. Horodenka, " " " " " " 15.000 "	2.500	—	2.500	—
	8. Kolbuszowa, " " " " " " 12.000 "	2.000	—	2.000	—
	9. Mielec, " " " " " " 18.000 "	3.000	—	3.000	—
	10. Rohatyn, " " " " " " 4.000 "	43	40	667	624
	11. Ropczyce, " " " " " " 2.000 "	374	19	333	41
	12. Sokal, " " " " " " 9.000 "	1.500	—	1.500	—
	13. Stryj, " " " " " " 8.000 "	1.333	32	1.333	—
	14. Trembowla, " " " " " " 10.000 "	1.667	—	1.667	—
	15. Wadowice, " " " " " " 10.000 "	1.666	66	1.667	—
	16. Zbaraż, " " " " " " 18.000 "	3.000	—	3.000	—
	17. Złoczów, " " " " " " 1.500 "	250	—	250	—
22	Zarząd centralny galic. Towarzystwa dla ogrodnictwa i pszczelnictwa we Lwowie, zwrot bezprocentowej pożyczki 500 zł., III. rata	—	—	50	50
	Do przeniesienia	32.144	04	35.016	51 2.923

Liczba	Poszczególnienie	Dochody w roku 1894.		Kwota budżetem uchwalona (względnie kredyty dod.)	W porównaniu z kwotą, prelim. okazałą się dochody mniejsze
		rubryki	pozytywi		
		budżetu			
VI.	Z przeniesienia	32.144	04	35.016	57 2.923
23	Zarząd wzorowego warsztatu szewskiego w Uhnowie, zwrot zaliczek 200 zł. i 300 zł., ogółem 500 zł., udzielonych na zakupno materyałów V. i VI. rata	100	—	100	—
24	Muszyna, szkoła koronkarska, zwrot zaliczki 200 zł., udzielonej na zakupno materyałów, IV. i V. rata	40	—	40	—
25	Sanok, Komitet parafialny gr. kat., zwrot bezprocentowej pożyczki 1.200 zł., udzielonej na restauracyę cerkwi, III. rata	120	—	120	—
26	Od Wydziałów powiatowych, zwrot bezprocentowych pożyczek udzielonych dla ludności dotkniętej klęską nieurodzaju w roku 1890, mianowicie:				
	1. Biała, Wydz. pow. II. rata od pożyczki	3.000	zł.	1.000	—
	2. Bochnia, „ „ „ „ „ „	5.000	„	1.044	24
	3. Brzesko, „ „ „ „ „ „	3.500	„	900	—
	4. Chrzanów „ „ „ „ „ „	4.000	„	1.333	—
	5. Czortków „ „ „ „ „ „	1.000	„	333	33
	6. Dąbrowa, „ „ „ „ „ „	2.500	„	—	833
	7. Gorlice, „ „ „ „ „ „	3.000	„	1.664	69
	8. Grybów, „ „ „ „ „ „	3.000	„	1.000	—
	9. Kolbuszowa „ „ „ „ „ „	4.000	„	1.333	33
	10. Kraków, „ „ „ „ „ „	3.000	„	1.000	—
	11. Mielec, „ „ „ „ „ „	3.000	„	1.000	—
	12. Myślenice „ „ „ „ „ „	4.000	„	1.333	34
	13. Nisko, „ „ „ „ „ „	3.000	„	1.000	—
	14. Nowy Sącz, „ „ „ „ „ „	3.500	„	799	49
	15. Nowy Targ, „ „ „ „ „ „	3.500	„	833	—
	16. Pilzno, „ „ „ „ „ „	3.500	„	797	12
	17. Ropczyce, „ „ „ „ „ „	3.500	„	1.167	32 1/2
	18. Rzeszów „ „ „ „ „ „	2.500	„	660	15
	19. Tarnów, „ „ „ „ „ „	4.500	„	1.500	—
	20. Tarnobrzeg „ „ „ „ „ „	2.000	„	666	66
	21. Wadowice, „ „ „ „ „ „	3.500	„	1.166	66
	22. Wieliczka, „ „ „ „ „ „	5.000	„	—	1.667
	23. Żywiec, „ „ „ „ „ „	3.000	„	2.000	—
27	Zarząd kraj. naukowego warsztatu szewskiego w Witkowie Nowym, zwrot zaliczki 500 zł., udzielonej na fundusz obrotowy, I, II, III. i IV. rata	200	—	200	—
27 a)	Fibich Władysław — zwrot częściowy zaliczki 6.490 zł. udzielonej na pogłębienie szybu w Ropiance	1.000	—	—	1.000
27 b)	Michniewicz Mieczysław, nabywca pretensyi funduszu krajowego do K. Moraczewskiego et E. Brudzewskiego	50	—	—	50
	Suma rubryki VI.	56.186	37 1/2	60.810	-7.390 +2.766 -4.624

Uzasadnienie różnic.

Do poz. 16. Dochód mniejszy z powodu nieregularnego wpływiania rozrepartowanych na strony konkurencyjne należności, ściąganych wraz z podatkami przez c. k. urzędy podatkowe.
Do poz. 21—1) do 17) i poz. 26—1) do 23). Dochody w ogóle mniejsze z powodu ponownej klęski elementarnej w r. 1894, skutkiem czego — mimo urgensów przypadające raty pożyczek

nie wpłynęły — a Wydział krajowy musiał udzielić prolongaty (LW. 37.127/1894, 21.074/1894, 62.178/1894, 65.700/1894, 62.650 1894, 44.185 1894).

Do poz. 22. Dochód *mniejszy* albowiem przypadająca rata zapłaconą została dopiero w r. 1895.

Do poz 27 a) i b). Dochody *większe* albowiem spłacono zaległe raty z lat dawniejszych.

Liczba		Poszczególnienie	Dochody w roku 1894		Kwota budżetem uchwalona (względnie kredyty dod.)	W porównaniu z kwotą prelim. okazują się dochody	mniejsze <i>większe</i>
rubryki	pozycyi		zł.	ct.			
budżetu							
VII.		Dochody szkoły gospodarstwa lasowego we Lwowie.					
	28	Subwencya z c. k. Skarbu państwa. na utrzymanie szkoły	6.000	—	6.000	—	
	29	Oplaty od uczniów	214	—	340	126	
	—	Subwencya z c. k. Skarbu państwa na budowę szopy	1.000	—	—	1.000	
	—	Zwrot zaliczek na płace. udzielonych w latach ubiegłych	185	—	—	185	
		Suma rubryki VII.	7.399	—	6.340	+1.185	-126
							+1 059

Uzasadnienie różnic

znajduje się w specjalnem zamknięciu rach. szkoły gospodarstwa lasowego we Lwowie.

Liczba		Poszczególnienie	Dochody w roku 1894		Kwota budżetem uchwalona (względnie kredyty dod.)	W porównaniu z kwotą prelim. okazują się dochody	mniejsze <i>większe</i>
rubryki	pozycyi		zł.	ct.			
budżetu							
VIII.		Dochody krajowych szkół rolniczych i folwarku w Dublinach.					
	30	Wyższa szkoła rolnicza w Dublinach	17.885	09	14.663	3.222	
			10.000	—	10.000	—	
	31	Szkoła parobków	3.653	87	2.988	666	
	32	Folwark	23.046	58	17.993	5.052	
	33	Szkoła górzelnicza	2.632	50	2.300	333	
	34	Górzelnia krajowa	2.462	36	9.558	7.096	
	34 a)	Stacya kontrolna i doświadczalna w Dublinach	2.000	—	—	2.000	
		Suma rubryki VIII.	51.680	40	47.504	11.273	7.096
		}zwyczajne					
		}nadzwyczajne	10.000	—	10.000	—	
		Razem	61.680	40	57.504	+4.177	

Uzasadnienie różnic

zamieszczono w specjalnych zamknięciach rachunków powyższych zakładów.

Liczba		Poszczególnienie	Dochody w roku 1894		Kwota budżetem uchwalona (względnie kredyty dod.)	W porównaniu z kwotą prelim. okazują się dochody	mniejsze większe
rubryki	pozytywi		zł.	ct.			
budżetu							
IX.		Dochody krajowej szkoły rolniczej i folwarku w Czernichowie.					
35		Szkoła średnia rolnicza w Czernichowie	{ 31.021	45	30.025	997	
			{ 15.000	—	15.000	—	
36		Folwark w Czernichowie	8.632	84	8.570	63	
		Razem {zwyczajne	39.654	29	38.595	1.060	
		{nadzwyczajne	15.000	—	15.000	—	
		<u>Suma rubryki IX.</u>	54.654	29	53.595	+1.060	

Uzasadnienie różnic

zamieszczono w specjalnych zamknięciach rachunków powyższych zakładów.

Liczba		Poszczególnienie	Dochody w roku 1894		Kwota budżetem uchwalona (względnie kredyty dod.)	W porównaniu z kwotą prelim. okazują się dochody	mniejsze większe
rubryki	pozytywi		zł.	ct.			
budżetu							
X.		Dochody innych szkół rolniczych krajowych.					
37		Niższa szkoła rolnicza w Horodence	3.455	79	2.610	846	
38		" " " w Jagielnicy	{ 4.187	56½	2.684	1.504	
			{ 225	—	300	75	
39		" " " w Kobiernicach	5.067	59	4.950	117	
40		Szkoła ogrodnicza w Tarnowie	19.243	72	3.350	15.894	
41		Szkoła uprawy i wyprawy lnu i konopi w Gródku	2.254	07	2.390	136	
		Suma rubryki X. {zwyczajne	34.208	73½	15.984	{ 18.361	
		{nadzwyczajne	225	—	300	{ 136	
		<u>Razem</u>	34.433	73½	16.284	{ 18.361	
						{ 211	
						+18.150	

Uzasadnienie różnic

zamieszczono w specjalnych zamknięciach rach. powyższych zakładów.

Uzasadnienie różnic.

Dochody w ogóle *większe* o 304 zł. wedle rachunków złożonych przez e. k. Żandarmeryę do LW. 22.760/1895 i LW. 33.460/1895.

Liczba		Poszczególnienie	Dochody w roku 1894		Kwota budżetem uchwalona (względnie kredyty dod.)	W porównaniu z kwotą prelim. okazują się dochody
rubryki	pozytywi		zł.	ct.		
budżetu			zł.	ct.	zł.	ct.
XIV.	48	Dochód ze zwrotu wydatków szupasowych.				
		a) Od samopłacących	412	91		
		b) Od gmin	5.788	79		
		c) Od obcych krajów	1.723	89		
		d) Rozmaite	161	96		
		razem	8.087	55	8.000	+88

Uzasadnienie różnic.

Dochód nieco *większy* z powodu wpływu na poczet zaległości.

Liczba		Poszczególnienie	Dochody w roku 1894		Kwota budżetem uchwalona (względnie kredyty dod.)	W porównaniu z kwotą prelim. okazują się dochody
rubryki	pozytywi		zł.	ct.		
budżetu			zł.	ct.	zł.	ct.
XV		Dochody krajowych składów zbożowych i spirytusowych.				
	49	We Lwowie	7.566	08	14.410	6.844
	50	W Krakowie	15.054	87	22.660	7.605
		Suma rubryki XV.	22.620	95	37.070	—14 449

Uzasadnienie różnic

umieszczono w specjalnych zamknięciach powyższych zakładów.

Liczba		Poszczególennie	Dochody w roku 1894		Kwota budżetem uchwalona (względnie kre- dyty dod.)	W porównaniu z kwotą prelim. okazują się dochody mniejsze większe
rubryki	pozytywi		zł.	ct.		
budżetu						
XVI.	51	Dochód z krajowych opłat konsumcyjnych.	336.854	25½	335.000	+ 1.854

Uzasadnienie różnic.

Wpływy z tego tytułu wynosiły:

1.	Czynsze dzierżawne kraj. opłat konsumcyjnych w kraju (z wyjątkiem miasta Lwowa i Krakowa i bez 30% dodatku od wina)	225.476	zł. 70	ct.
2.	opłaty konsumcyjne miasta Lwowa wraz z 30% dodatkiem konsumcyjnym od wina wedle umowy (LW. 31.041/91)	51.500	..	— ct.
3.	Opłaty konsumcyjne z miasta Krakowa z takim samym dodatkiem od wina, a mianowicie:			
	a) administrowane przez tęż gminę na mocy ugody do LW. 27.198/91	32.592	zł. 62½	ct.
	b) wydzierżawione opłaty od wyrabianych trunków w mieście Krakowie (LW. 27.198/91)	4.650	„ —	„
4.	Dochód z 30% dodatku krajowego od rządowego podatku od wina w powiatach pobieranego	25.667	„	86½ „
5.	Prowizya zwłoki	946	„	52½ „
6.	Grzywny i kary konrawencyjne	415	„	95 „
7.	Rozmaite	—	„	— „
	Razem	341.249	zł. 66½	ct.

a po strąceniu poniesionych wydatków na koszta administracyjne, inseraty, druki, koszta komisyjne, portorya, honorarya i t. d.

		4.395	„	41	„
	pozostaje czysty dochód	336.854	zł. 25½	ct.	

Liczba		Poszczególennie	Dochody w roku 1894		Kwota budżetem uchwalona (względnie kre- dyty dod.)	W porównaniu z kwotą prelim. okazują się dochody mniejsze większe
rubryki	pozytywi		zł.	ct.		
budżetu						
XVII.		Rozmaite dochody.				
		<i>Sumaryczne zestawienie rubryki XVII.</i>				
		A) Dochody w budżecie poszczególnione	1542679	14½	1549705	7.026
		B) „ „ „ nieposzczególnione	901.331	04	—	901.331
		Suma rubryki XVII.	2444010	18½	1549705	+894.305

Liczba		Poszczególnienie	Dochody w roku 1894		Kwota budżetu uchwalona (względnie kredyty dod.)	W porównaniu z kwotą prelim. okazyjną się dochody	mniejsze większe
rubryki	pozytywi		zł.	ct.			
budżetu							
Poszczególnienie.							
<i>A) Dochody w budżecie poszczególnione</i>							
52		Taksy krajowego archiwum aktów grodzkich i ziemskich we Lwowie i w Krakowie	365	—	300	65	
53		Od c. k. Skarbu państwa zasiłek dla biura melioracyjnego	3.000	—	3.000	—	
54		Od c. k. Skarbu państwa zasiłek na utrzymanie kursu praktycznego dla dozorców melioracyjnych	1.500	—	1.500	—	
55		Przypadkowe:					
	a)	Sprzedaż książek i druków	2.952	80½	2.200	753	
	b)	" papierów wyszkartowanych i wzorów drukowych	276	55	100	177	
	c)	Różne drobne	19	39	90	71	
56		Datki deklarowane przez Wydziały powiatowe na wykupno gruntów pod kolej transwersalną (c. k. państwową):					
	a)	Buczacz, rata roczna	1000	zł. — ct.			
	b)	Czortków, " " "	529	" — "			
	c)	Krosno, " " "	—	" — "			
	d)	Limanowa, " " "	—	" — "			
	e)	Nowy Targ, " " "	—	" — "			
	f)	Sanok, " " "	—	" — "			
	g)	Stanisławów, " " "	944	20 "			
	h)	Tłumacz, " " "	—	" — "			
			2.473	20	3.823	1.350	
57		Za analizy wykonane dla stron przez stację doświadczalną produktów naftowych	—	—	100	100	
58		Fundusz 4½% pożyczki krajowej z r. 1889 dla Spółek wodnych, na umorzenie rat kapitału i odsetek od pożyczki 700.000 zł.	38.657	—	38.657	—	
59		Od c. k. Skarbu państwa zasiłek na utrzymanie 4. nauczycieli wędrownych rolnictwa dla włościan	3.000	—	4 000	1.000	
60		Od c. k. Skarbu państwa na założenie niższej szkoły rolniczej w Ubersku	—	—	6.000	6.000	
61		Od c. k. Skarbu państwa zasiłek na utrzymanie instruktora mleczarstwa	1.500	—	1.000	500	
62		Od c. k. Skarbu państwa, subwencya z tytułu zrealizowania długu indemnizacyjnego	1.488.935	20	1488935	—	
Suma dochodów w budżecie poszczególnych			1.542.679	14½	1549705	8.521	1.495
						—7.026	
<i>B) Dochody w budżecie nieposzczególnione:</i>							
62 a)		Od c. k. Skarbu państwa, subwencya na utrzymanie drugiego instruktora uprawy tytoniu	1.500	—	—	1.500	
62 b)		Od c. k. Skarbu państwa na kosztą podróży abiturjentów szkoły gospodarstwa lasowego	500	—	—	500	
62 c)		Dochody b. funduszu budowy gmachu sejmowego	2.778	42	—	2.779	
62 d)		Fundusz kultury krajowej — pozostałość gotówki z rach. roku 1894	710	26	—	710	
Do przeniesienia			5.488	68	—	5.489	

Liczba		Poszczególnienie	Dochody w roku 1894		Kwota budżetem uchwalona (względnie kre- dyty dod.)	W porównaniu z kwotą prelim. okazują się dochody mniejsze większe		
rubryki	pozytywi		zł.	ct.			zł.	zł.
budżetu			zł.	ct.			zł.	zł.
		Z przeniesienia	5.488	68	—	5.489		
62 e)		Dochody byłych funduszków indemnizacyjnych:						
		1. Od obowiązanych:						
		a) Wypłata kapitałów i rent:						
		Galicya wschodnia 2.112 zł. 34½ ct.						
		„ zachodnia 318 „ 52 „						
		W. Ks. krakowskie 52 „ 05 „ 2.482 zł. 91½ ct.						
		b) Odsetki za zwłokę i rozmaite inne dochody:						
		Galicya wschodnia 7.629 zł. 65½ ct.						
		„ zachodnia 13.664 „ 64 „						
		W. Ks. krakowskie 7.870 „ 99½ „ 29.165 zł. 29 ct.						
		2. Dochody z dodatków inde- mnizacyjnych do podatków:						
		Galicya wschodnia 690.424 zł. 17½ ct.						
		„ zachodnia 139.774 „ 72 „						
		W. Ks. krakowskie 33.995 „ 26 „ 864.194 zł. 15½ ct.	895.842	36	—	895.842		
		Suma dochodów w budżecie nieposzczególnionych	901.331	04	—	+901.331		

Uzasadnienie różnic.

- Do poz. 52, 55 a) b) i c) Różnice przeważnie na korzyść budżetu z powodu niestałości dochodów tego rodzaju.
- Do poz. 56. Dochód *mniejszy*, albowiem Wydziały powiat. w Krośnie i Tłumaczu nie nadesłały przypadających datków mimo urgensu do LW. 53.334/1894.
- Do poz. 57. Dochodu nie było.
- Do poz. 59. Dochód *mniejszy*, ponieważ c. k. Rząd udzielił zasiłku w miarę istotnie poniesionego wydatku z uwzględnieniem interkalaryów. — Obacz rubr. XV. poz. 213 wydatków.
- Do poz. 60. C. k. Rząd nie wpłacił preliminowanego w budżecie krajowym zasiłku.
- Do poz. 61, 62 a) i b) Dochody *większe* w miarę przyznanych przez c. k. Rząd subweneyj. Dochody te służyły na pokrycie większych wydatków wykazanych w rubr. XV. poz. 203, 216, i 217 b).
- Do poz. 62 c) Dochód ten stanowi pozostałą resztę różnicy wartości szacunkowej z powodu wzajemnej sprzedaży gruntu między Wym. Stan. Brykezyńskim a funduszem krajowym.
- Do poz. 62 d) Patrz specjalne zamknięcie rach. funduszu kultury krajowej.
- Do poz. 62 e) Dochody *większe* stanowią aktywa byłych funduszków indemnizacyjnych, przelanych do funduszu krajowego po myśli uchwały Wys. Sejmnu z 28. września 1892. Stan tych aktywów przedstawia się z końcem r. 1894 następująco:

Należność zaległa *wpłat kapitałów i rent* po uwzględnieniu odpisów, z początkiem roku 1894 wynosiła:

w Galicyi wschodniej	13.379 zł. 01 ct.	
należność bieżąca wedle planu	194 " 89½ "	13.573 zł. 90½ ct.
w Galicyi zachodniej	1.735 " 01 "	
należność bieżąca wedle planu	10 " 30 "	1.745 " 31 "
w W. Ks. krakowskiem		92 " 17½ "
razem		15.411 zł. 39 ct.
na to spłacono ogółem jak wyżej		2.482 " 91½ "
pozostaje ogólna zaległość z końcem r. 1894		12.928 zł. 47½ ct.
a to: w Galicyi wschodniej	11.461 zł. 56 ct.	
" " " zachodniej	1.426 " 79 "	
w W. Ks. krakowskiem	40 " 12½ "	12.928 zł. 47½ ct.

Zachowane *pod 62. e) 1. b)* dochody rozmaite, stanowią *odsetki zwłoki od nieopłaconych w terminie rat kapitałowych* i zwroty uskutecznionych w dawniejszych latach wydatków. — Stan tych aktywów z końcem roku budżetowego 1894 wynosi: w Galicyi wschodniej

7.121 zł. 17½ ct.
1.297 " 57 "
1.192 " 45½ "
razem 9.611 zł. 20 ct.

Należność zaległa *dotatków indemnizacyjnych* [poz. 62 e) 2] wynosiła z początkiem r. 1894 po uwzględnieniu odpisów i zwrotów:

w Galicyi wschodniej	1,207.242 zł. 83 ct.
" " zachodniej	232.791 zł. 54½ ct.
należność bieżąca (nadpłaty)	60.206 " 43½ "
w W. Ks. krakowskiem	40.009 " 51 "
razem	1.540.250 zł. 32 ct.

Na to spłacono w r. 1894 we wszystkich trzech funduszach ogółem jak wyżej	864.194 .. 15½ ..
Pozostaje ogólna zaległość z końcem r. 1894	676.056 .. 16½ ..
a to: w Galicyi wschodniej	516.818 zł. 65½ ct.
" " zachodniej	153.223 .. 26 ..
" W. Ks. krakowskiem	6.014 .. 25 .. 676.056 .. 16½ ..

Liczba	Poszczególne	Dochody w roku 1894		Kwota budżetem uchwalona (względnie kredyty dod.)	W porównaniu z kwotą prelim. okazują się dochody mniejsze/większe
		zł.	ct.		
XVIII. 63	Dotatki do podatków:				
	<i>a) w Galicyi wschodniej i zachodniej po 65 ct.</i>				
	<i>b) w Wielk. Ks. Krakowskiem po 51 ct.</i>				
	W miesiącu styczniu 1894	24.168 zł.	53½ ct.		
	" " lutym	21.816 " 78½ "			
	" " marcu	101.706 " 29½ "			
	" " kwietniu	466.683 " 77½ "			
	" " maju	263.745 " 30 "			
	" " czerwcu	296.849 " 21 "			
	" " lipcu	489.842 " 67 "			
	" " sierpniu	271.886 " 71½ "			
	Do przeniesienia	1,936.699 zł.	28½ ct.		

Liczba		Poszczególnie	Dochody w roku 1894		Kwota budżetem uchwalona (względnie kre- dyty dod.)	W porównaniu z kwotą prelim. okazują się dochody mniejsze
rubryki	pozytywi		zl.	ct.		
budżetu			zl.	ct.		
	Z przeniesienia	1,936.699	28 $\frac{1}{2}$	ct.		
W miesiącu	wrześniu 1894	522.843	24	ct.		
"	październiku	1,031.590	05	"		
"	listopadzie „	824.974	44 $\frac{1}{2}$	"		
"	grudniu „	963.222	10 $\frac{1}{2}$	"		
"	styczniu 1895 na rach.					
"	1894	597.597	97	"		
"	lutym 1895 na rach.					
"	1894	354.675	19	"		
"	marcu 1895 na rach.					
"	1894	320.474	04 $\frac{1}{2}$	"		
Suma rubryki XVIII.		6,552.076	33		6,903.576	351.500

Uzasadnienie różnic.

Z ogólnej kwoty dochodu 6,552.076 zł. 33 ct. przypada:

na Galicyę wschodnią i zachodnią 6,147.095 złr. 31 $\frac{1}{2}$ ct
na W. ks. Krakowskie 404.981 „ 01 $\frac{1}{2}$ „

Dochód mniejszy w miarę wpływu podatków, który niedopisał w tym roku z powodu klęsk elementarnych.

Wydatność 1 centa dodatku krajowego, przyjął Wysoki Sejm w budżecie na rok 1894 w kwocie 108.000 złr., podczas gdy rzeczywiście 1 cent dodatku przyniósł tylko 102.511 złr. 50 ct. a to w Galicyi wschodniej i zachodniej zamiast preliminowanych 99.684 zł. przyniósł tylko 94.570 zł. 70 ct., w Wks. Krakowskim zamiast preliminowanych 8.316 zł. przyniósł tylko 7.940 zł. 80 ct. skutkiem czego i ogólny dochód z dodatków jest *mniejszy*. Natomiast zwiększyły się znacznie zaległości, które z końcem r. 1893 wynosiły 1,696.689 zł. 56 ct. zaś z końcem r. 1894 wynoszą 2,401.545 zł. 83 ct., w której to sumie zaległość z roku bieżącego wynosi 1,034.544 zł. 35 ct.

Rachunek sumaryczny dodatków krajowych za rok budżetowy 1894, przedstawia się następująco:

Dodatki krajowe	Zaległe po koniec r. 1893		Bieżące na rok 1894		Razem	
	Zł.	ct.	Zł.	ct.	Zł.	ct.
a) Należyżość	1,696.689	56	7,383.082	05 $\frac{1}{2}$	9,079.771	61 $\frac{1}{2}$
b) Uiszczenie	329.688	08	6,348.537	70 $\frac{1}{2}$	6,678.225	78 $\frac{1}{2}$
c) Zwroty opodatkowa- nym	6.158	72	119.990	73 $\frac{1}{2}$	126.149	45 $\frac{1}{2}$
d) Czysty dochód . . .	323.529	36	6,228.546	97	6,552.076	33
e) Zaległość z końcem r. budż. 1894	1,367.001	48	1,034.544	35	2,401.545	83

ALEGATY

1—12.

do zamknięcia rachunku funduszu krajowego za rok 1894.

(Rubr. XV. wydatków, — Rubr. VII., VIII., IX. i X. dochodów).

ZAMKNIĘCIE RACHUNKU

za rok

1894.

1. aleg.	Szkoła gospodarstwa lasowego we Lwowie	str. 182
2. " a)	" rolnicza w Dublanach	" 186
	b) " parobków "	" 193
3. " "	Folwark "	" 197
4. " a)	Szkoła gorzelnicza "	" 202
	b) Gorzelnia "	" 204
	c) Stacya kontrolna i doświadczalna w Dublanach	" 207
5. " a)	Szkoła rolnicza w Czernichowie	" 208
	b) Folwark w Czernichowie	" 215
6. " "	Szkoła rolnicza w Horodence	" 221
7. " "	" " " Jagielnicy	" 224
8. " "	" " " Kobiernicach	" 228
9. " "	" ogrodnicza w Tarnowie	" 233
10. " "	" uprawy i wyprawy lnu i konopi w Gródku	" 236
11. " "	Kraj. skład publiczny we Lwowie	" 239
12. " "	" " " w Krakowie	" 244

Wydatki. 1. Krajowa szkoła gospodarstwa lasowego we Lwowie.

Liczba		Poszczególnienie	Wydatki w roku 1894.		Kwota budżetem uchwalona (względnie kredyty dod.)	W porównaniu z kwotą preliminarzową okazują się wydatki mniejsze większe
rubryki	pozycyi		zł.	ct.		
budżetu						
WYDATKI.						
I. Płace nauczycieli.						
1		Profesor fachowy, zarazem dyrektor, płaca z dodatkami	2 560	—	2.560	—
2		Dwóch profesorów fachowych, płace z dodatkami	2.749	—	3.600	851
3		Dwóch nauczycieli adjunktów, płace z dodatkami	3.116	66	2 600	517
4		Docenci (nauczyciele-pomocnicy)	3.419	92	3.920	500
		Razem	11.845	58	12.680	1.351 517
4 a		Do tego. zaliczki udzielone na płacę 250 zł. po straceniu ściągniętych rat bieżących 25 „	225	—	—	225
		Suma rubryki I.	12.070	58	12.680	1.351 742 — 609
II. Koszta administracji.						
5		Druki, inseraty, portorya i inne wydatki kancelaryjne	319	60	250	70
6		Podatki	6	37	20	13
7		Ubezpieczenie budynków i zbiorów	29	17	60	31
8		Opał i oświetlenie	336	31	400	64
9		Utrzymanie budynków	1.436	30	150	1.286
10		Wewnętrzne urządzenie:				
		a) utrzymanie	47	91	50	2
		b) uzupełnienie nadzwyczajne	300	—	300	—
11		Dozorca domu i pomocnik dozorecy	615	—	540	75
		Razem	2 790	66	1.470	1.110 1.431
		Suma rubryki II.	3.090	66	1.770	1.110 1.431 + 1.321
III. Środki naukowe.						
12		Biblioteka i czytelnia	299	56	300	—
13		Laboratorya:				
		a) chemii ogólnej i technologicznej 90 zł.				
		b) botaniczno-fizyologicznej 60 „	150	—	150	—
14		Muzea, zbiory i środki do demonstracji i ćwiczeń:				
		a) do geografii fizycznej i politycznej				
		zwyczajne 9 zł. 60 ct.				
		nadzwyczajne — zł. — ct.				
		b) fizyki 70 „ — „ 50 „ 27 „				
		c) meteorologii i klimatologii 198 „ 54 „ — „ — „				
		d) geometryi wykresłej i mechaniki 47 „ 45 „ — „ — „				
		325 zł. 59 ct. 50 zł. 27 ct.	449	56	400	—
		Do przeniesienia				
		zwyczajne	14.861	24	14.150	1.461 2.173
		nadzwyczajne	300	—	300	—

1. Krajowa szkoła gospodarstwa lasowego we Lwowie. **Wydatki.**

Liczba		Poszczególnienie	Wydatki w roku 1894.		Kwota budżetem uchwalona (względnie kredyty dod.)	W porównaniu z kwotą prelim. okazują się wydatki	mniejsze	większe
rubryki	pozycyi		zł.	ct.				
budżetu								
III.		zwyczajne	14 861	24	14.150		1.461	
		nadzwyczajne	300	—	300		—	2.173
		Z przeniesienia { zwyczajne nadzwyczajne 325 zł. 59 ct. 50 zł. 27 ct.	449	56	450		—	
		e) inżynierii leśnej	—	—	—		—	—
		f) botaniki, fizjologii, ge- ognozy i mineralogii	60	—	60		—	—
		g) zoologii	20	—	45		—	—
		h) technologii chemicznej	—	—	—		—	—
		i) leśnictwa w ogóle	150	—	250		—	—
		Razem { zwyczajne	555	59	430		125	
		nadzwyczajne	626	68	755		128	
15		Wycieczki naukowe z uczniami	987	38	1.000		13	
16		Utrzymanie ogrodnika przy szkole	71	07	150		79	
		Razem { zwyczajne	2.063	60	2.030		92	
		nadzwyczajne	626	68	755		125	
		Suma rubryki III.	2.690	28	2.785		220	125
							—	95
IV.		Splata pożyczki.						
17		Bankowi krajowemu we Lwowie splata kapitału i odsetek XXXIX. i XXXX. rata:						
		a) w kapitale	248	—	—		—	—
		b) w odsetkach	272	80	—		—	—
		Razem { zwyczajne	17.445	64	16.580		1.553	2.418
		nadzwyczajne	926	68	1.055		128	
		Suma wydatków	18.372	32	17.635		1.681	2.418
							—	737

Uzasadnienie różnic.

Do rubr. I. *Wydatki* ad 1—4 w ogóle *mniejsze* o 834 zł. wedle obecnego stanu personelu nauczycielskiego, jako też z powodu, że posiada jednego z profesorów fachowych (ad 2) nie była w tym roku obsadzona, tylko zastępywaną (LW. 57.108/1893).

Wydatek na zaliczkę 225 zł. *niepreliminowany*, zarachowywany na stałą rubrykę w myśl uchwały Wys. Sejmu z dnia 14. października 1874. Tenże znajduje zupełne pokrycie w wykazanej poniżej należności czynnej.

Ogółem wynik rubryki I. wydatków *korzystniejszy* od budżetu o . . . 609 zł.

Do rubr. II. poz. 5. *Wydatek większy*, z powodu znacznie większych kosztów inzercyjnych za ogłoszenia konkursu na posadę profesora fachowego (obacz rubrykę I. poz. 2).

Do rubr. II. poz. 6 i 7. *Wydatki*, w ogóle *mniejsze* o 44 zł. wedle wymiaru c. k. Urzędu podatkowego, oraz wedle przyznanej od policy asekuracyjnej dywidendy.

Do rubr. II. poz. 8. *Wydatek mniejszy*, wedle potrzeby w tym roku.

Do rubr. II. poz. 9. *Wydatek większy*, spowodowany przeważnie wybudowaniem szopy. Koszta budowy tejże wynosiły kwotę 1.050 zł. (LW. 58.107/1894). Niemniej ponie-

siono wydatek na postawienie wychodków z dołem kloacznym i kanałem odpływowym kosztem 217 zł. tudzież na postawienie schodków przy bramie wchodowej kosztem 15 zł., atoli koszta budowy szopy pokryte zostały w sumie 1.000 zł. kredytem, przyznanym przez Wys. Sejm w r. 1891, przeniesionym zaś do rachunku niniejszego roku (obacz rubrykę II. poz. 2b) dochodów).

Do rubr. II. poz. 11. *Wydatek większy*, z powodu udzielenia odprawy ustępującemu dozorey (L.W. 33.298/1894).

Do rubr. III. poz. 14. *Wydatki* z porównania wyników *zwyczajnych* i *nadzwyczajnych* wykazują drobną różnicę 3 zł. na korzyść budżetu.

Do rubr. III. poz. 15. *Wydatek mniejszy*, wedle potrzeby w tym roku.

Do rubr. III. poz. 16. *Wydatek brutto* wynosił 151 zł. 07 ct.
dochód uzyskany ze sprzedaży trawy z ogrodu na Szumanówce
przyniósł 80 „ — „

Czysty tedy wydatek wynosi 71 zł. 07 ct.

a zatem korzystniejszy był od budżetu o 79 zł.

Do rubr. IV. poz. 17. *Wydatek większy*, z powodu nieprzeprowadzenia zamierzonej pierwotnie konwersyi długu na 4¹/₂% w. a. pożyczkę w Banku krajowym. Reszta dłużnego kapitału z końcem r. 1894 wynosi 5.393 zł. 55 ct.

Dochody. 1. Krajowa szkoła gospodarstwa lasowego we Lwowie.

Liczba		Poszczególności	Dochody w roku 1894.		Kwota budżetem uchwalona (względnie kredyty dod.)	W porównaniu z kwotą prelim. okazują się dochody	mniejsze większe		
rubryki	pozytywni		zł.	ct.				zł.	zł.
budżetu									
DOCHODY.									
I.	1	Zasiłek z c. k. Skarbu państwa	6.000	—	6.000	—			
II.	2	Oplaty od uczniów: a) wpisowe 84 zł.	214	—	340	—126			
		b) czesne 180 „							
		Rozmaite:							
		a) pobrane zaległości z lat ubiegłych	185	—	—	+185			
		b) subwencya na budowę szopy (kredyt przeniesiony z roku 1891)	1 000	—	—	+1.000			
		Suma dochodów	7.399	—	6.340	1.185 126			
		Dotacya z funduszu krajowego	10.973	32	11.295	—322			
		Razem	18.372	32	17.635	1.185 448			
						+737			

Uzasadnienie różnic.

Do rubr. II. poz. 2. *Dochód mniejszy*, zależny od liczby uczniów przebywających w zakładzie.

Do rubr. II. ad a) *Dochód niepreliminowany*, z tytułu zwrotu zaliczek udzielonych na płać w latach ubiegłych.

Do rubr. II. ad b) *Dochód niepreliminowany*; obacz uzasadnienie przy rubr. II. poz. 9 wydatków.

Dotacya z funduszu krajowego *mniejsza*, w miarę potrzeby pokrycia niedoboru, a zatem i wynik ogólny od budżetu *korzystniejszy* o 322 zł.

1. Krajowa szkoła gospodarstwa lasowego we Lwowie.

Dochody.

Wykaz należitości z końcem roku 1894.

Liczba		Poszczególności	Należitości						
ru- bryki	po- zycyi		czynne		bierne				
			z lat ubiegłych	z r. bieżącego	z lat ubiegłych	z r. bieżącego			
budżetu									
Wydatki.									
I.	4a	Zaliczki udzielone na płacę . . .	—	—	225	—	—	—	—
III.	12	Biblioteka i czytelnia . . .	150	—	—	—	—	—	—
IV.	17	Spłata pożyczki . . .	—	—	—	—	5.393	55	—
		Razem . . .	150	—	225	—	5.393	55	—
					375	—			5.393 55
		Czysty stan bierny . . .	—	—	—	—	—	—	5.018 55

Wartość realności zarachowano przy funduszu krajowym.

LW. 59.284/1895.

2a) Krajowa wyższa szkoła rolnicza w Dublanach

Liczba		SUMARYUSZ	Wynikłości z roku 1894.		Kwota budżetem uchwalona (względnie kredyty dod.)	W porównaniu z kwotą prelim. okazują się wynikiłości mniejsze większe		
rubryki	pozycyi		zł.	ct.			zł.	zł.
budżetu								
WYDATKI.								
I.	1-15	Płace dyrektora, profesorów i docentów	28.211	80	26.260	1.952		
II.	16-24	Inne płace	3.189	98	3.340	150		
III.	25-31	Zasługi	2.446	—	2.472	26		
IV.	32-44	Koszta administracyjne	9.956	36	6.312	3.644		
V.	45-53	Potrzeby naukowe	7.451	89	7.265	187		
VI.	54-55	Podatki i opłaty	512	70	1.616	1.103		
VII.	56	Na budowę internatu nadzwyczajne	36.800	—	36.800	—		
VIII.	57	Na wewnętrzne urządzenie internatu i splantowanie dziedzińca nadzwyczajne	10.000	—	10.000	—		
XI.	58	Utrzymanie dwunastu uczniów w internacie	7.115	32	2.000	5.115		
—	58b	Rozmaite nieprzewidziane	157	09	—	157		
Razem { zwyczajne			59.041	14	49.265	11.055		
{ nadzwyczajne			46.800	—	46.800	1.279		
Suma wydatków			105.841	14	96.065	11.055		
						1.279		
						+9.776		
DOCHODY.								
I.	1	Subwencya z c. k. Skarbu Państwa, zwyczajne	7.500	—	7.500	—		
		nadzwyczajne	10.000	—	10.000	—		
II.	2	Subwencya z funduszu kultury krajowej	3.433	—	3.433	—		
III.	3-6	Opłaty od uczniów	2.514	50	3.150	636		
IV.	7	Dochód z pasieki	—	—	230	230		
V.	8	Sprzedaż płodów z pola doświadczalnego i ogrodu	66	71	250	183		
VI.	9	Odsetki z legatu ś. p. Karola Skibińskiego	97	50	100	2		
—	—	Opłaty od uczniów na utrzymanie w internacie	3.661	—	—	3.661		
—	—	Rozmaite nieprzewidziane	612	38	—	612		
Razem { zwyczajne			17.885	09	14.663	4.273		
{ nadzwyczajne			10.000	—	10.000	1.051		
Ogółem			27.885	09	24.663	4.273		
						1.051		
Dotacya z funduszu krajowego			77.956	05	71.402	6.554		
Suma dochodów			105.841	14	96.065	10.827		
						1.051		
						+9.776		

2a) Krajowa wyższa szkoła rolnicza w Dublanach.

Wydatki.

Liczba		Poszczególnienie	Wydatki z roku 1894.		Kwota budżetem uchwalona (względnie kredyty dod.)	W porównaniu z kwotą prelim. okazującą się wydatki mniejsze większe
rubryki	pozycyi		zł.	ct.		
budżetu			zł.	zł.		
WYDATKI.						
I. Płace dyrektora, profesorów i docentów.						
1		Dyrektor, płaca z dodatkami	2.658	33	2 760	102
2		4 profesorów fachowych, płace z dodatkami	9.964	62	9.440	525
3		3 profesorów fachowych, płace z dodatkami	5.139	85	5.220	80
4		2 stałych adjunktów, płace z dodatkami	2.640	—	2.400	240
5		Asystent a zarazem docent zoologii (płaca 600 zł. remuneracya 540 zł.)	1.140	—	1.140	—
6		Dwóch asystentów	746	68	1.200	453
7		Docent fizyki	800	—	800	—
8		„ hodowli	800	—	800	—
9		„ weterynaryi	480	—	480	—
10		„ leśnictwa	240	—	240	—
11		„ ogrodnictwa	200	—	200	—
12		„ melioracyi	240	—	240	—
13		„ fizyologii zwierząt domowych	540	—	540	—
14		„ historii i literatury polskiej	600	—	600	—
15		„ hodowli ryb i gospodarstwa stawowego	200	—	200	—
—		„ ustaw rolnych	210	—	—	210
		Razem	26.599	48	26.260	635
		Do tego zaliczki udzielone na płace po straceniu ściągniętych rat bieżących 2.130 zł. — ct. 517 „ 68 „	1.612	32	—	1.612
		Suma rubryki I.	28.211	80	26.260	635
						2.587
						+1.952
II. Inne płace.						
16		Lekarz zakładowy	400	—	400	—
17		Dr. Skałkowski Władysław, emer. lekarz zakładowy	49	98	200	150
18		Auowa Berta, wdowa po profesorze, dożywocie	300	—	300	—
19		Kahane Aleksandra, wdowa po profesorze, dożywocie	600	—	600	—
20		Kapelan	300	—	300	—
21		Kasyer zarazem rachmistrz, płaca z dodatkami	650	—	650	—
22		Kasprzycka Julia, wdowa po ogrodniku, dożywotni zasiłek	150	—	150	—
23		Pisarz dyrekcji	540	—	540	—
24		Remuneracya dla pomocnika w bibliotece	200	—	200	—
		Suma rubryki II.	3.189	98	3.340	—150
III. Zasługi.						
25		Sługa szkolny, oraz ubranie dla tegoż	327	—	330	3
26		Dwóch stróżów, domowy i nocny	408	—	372	36
27		Preparator i usługa dla uczniów w laboratoryach	1.357	—	1.440	83
28		Pasiecznik i dozorca pola doświadczalnego	204	—	180	24
29		Remuneracya dla służby	50	—	50	—
30		Mudrykowa Wiktorya, wdowa po dozorecy	50	—	50	—
31		Macherowa Marya, wdowa po instrukt. melioracyjnym	50	—	50	—
		Suma rubryki III.	2.446	—	2 472	86
						60
						—26

2a) Wyższa szkoła rolnicza w Dublanach.

Wydatki.

Liczba		Poszczególne	Wydatki		Kwota budżetem uchwalona (względnie kredyty dod.)	W porównaniu z kwotą, prelim. okazują się wydatki	mniejsze większe
rubryki	pozytywi		w roku 1894.				
budżetu			zł.	ct.			
VI.		Podatki i opłaty.					
	54	Podatek gruntowy i domowy	512	70	513	—	
	55	Odsetki od pożyczki hipotecznej w kapitale 24.500 zł. na budowę gorzelnii	—	—	1.103	1.103	
		Suma rubryki VI.	512	70	1.616	1.103	—1.103
VII.	56	Na budowę internatu, nadzwyczajne	36.800	—	36.800	—	
VIII.	57	Na wewnętrzne urządzenie internatu i splantowanie dziedzińca, nadzwyczajne	10.000	—	10 000	—	
IX.	58	Koszta utrzymania internatu	6.865	32	2.000	4.865	
		Do tego zaliczka udzielona na płacę prefekta	250	—	—	250	
		Razem	7.115	32	2 000	+5.115	
		Rozmaite nieprzewidziane	157	09	—	+157	

Uzasadnienie różnic.

- Do rubryki I. *Wydatki* w ogóle *większe* o 1.952 zł.
 po uwzględnieniu zaś zwrotnych zaliczek na płacę, pokrytych przypisanemi należnościami czynnymi w kwocie 1 612 „
 okazuje się przekroczenie budżetu o 340 zł.
 wedle stanu personalu nauczycielskiego w tym roku (LW. 10.267/94).
- Do rubryki II. poz. 17. *Wydatek mniejszy*, z powodu śmierci emeryta, a tem samem zamknięcia tegoż pensyi z dniem 31. marca 1894 (LW. 19.698/1894).
- Do rubryki III. *Wydatki* w ogóle *mniejsze* o 26 zł. wedle istotnej potrzeby w tym roku.
- Do rubryki IV. poz. 32. *Wydatki* w ogóle *większe* o 59 zł. z powodu, że kredyt przyznany na portorya i przesyłki okazał się w tym roku za niskim.
- Do rubryki II. poz. 33. *Wydatek większy*, z powodu wyższych cen drzewa opałowego (płacono za 1 m. kub. 4 zł. 15 ct), nadto zaś z powodu opalania nowych pieców przez wrzesień i październik, celem wysuszenia tychże.
- Do rubryki IV. poz. 34. Różnica drobna na korzyść budżetu.
- Do rubryki IV. poz. 35. *Wydatki większe* o 2.629 zł. z powodu koniecznej potrzeby przeprowadzenia robót konserwacyjnych w szkole wyższej (LW. 43.307/94.), jakoteż z powodu niezbędnych i niecierpiących zwłoki reparacyj w pomieszkaniach dyrektora i profesorów, uporządkowania podwórza ze względów sanitarnych, wybudowania nowego kanału betonowego itd. (LW. 20.660/1895.)
- Do rubryki IV. poz. 37. *Wydatek mniejszy*, wedle odnośnych polic asekuracyjnych.
- Do rubryki IV. poz. 38. i 39. Różnice drobne wedle istotnie poniesionych kosztów.
- Do rubryki IV. poz. 40. *Wydatek większy*, spowodowany sprawieniem nowego garnituru mebli do kancelaryi dyrekeyi (LW. 25.120/1894).

- Do rubryki IV. poz. 41. *Wydatek większy*, spowodowany większą ilością docentów zamiejscowych.
- Do rubryki IV. poz. 42. *Wydatek większy*, z powodu liczniejszego zjazdu w tym roku celem zwiedzenia szkoły, oraz nowego gmachu internatowego.
- Do rubryki IV. poz. 43. Różnica drobna.
- Do rubryki IV. poz. 44. *Wydatek większy*, z powodu epidemii i sanitarnych zarządzeń c. k. Starostwa.
- Do rubryki V. poz. 45—49. *Wydatki* w ogóle *mniejsze* od budżetu o 79 zł. wedle potrzeby w tym roku.
- Do rubryki V. poz. 50. *Wydatek większy*, wskutek licznych wycieczek słuchaczy z profesorami na Wystawę krajową do Lwowa.
- Do rubryki V. poz. 51. *Wydatek nieco większy* wedle potrzeby w tym roku.
- Do rubryki V. poz. 52. *Wydatki* w ogóle *większe* o 193 zł. z powodu rozszerzenia ogrodu o parcelę przeznaczoną pierwotnie do kultury drzew owocowych i nasion jarzyn, czego potrzebę Wysoki Sejm uznał, wyznaczając na ten cel w budżecie roku 1895. kredyt zwyczajny o 150 zł. wyższy.
- Do rubryki VI. poz. 55. *Wydatku nie było żadnego* z powodu niezaciągnięcia projektowanej pożyczki.
- Do rubryki VII. poz. 56. W miarę postępu budowy, wydatek zarachowany w wysokości przyznanego na rok 1894. kredytu; ogólne koszty wykazane zostaną w zamknięciu rachunku za rok 1895., w którym to roku nastąpi ukończenie budowy.
- Do rubryki IX. poz. 58. Na utrzymanie dwunastu uczniów w internacie (w ciągu miesięcy: października, listopada i grudnia 1894.) wyznaczył Wys. Sejm. uchwałą z dnia 7. lutego 1894. sunę 2.000 zł. — ct.
- Ogólne koszty utrzymania internatu wyniosły - z potrąceniem zwrotnej zaliczki 250 zł. na płacę prefekta, znajdującej pokrycie w przypisanych należnościach czynnych (jak wykaz poniżej) — ogółem 6.865 „ 32 „
- Przewyżkę wydatków w kwocie 4.865 zł. 32 ct.
- pokrywają opłaty, wniesione przez strony na utrzymanie odnośnych uczniów, wykazane w osobnej pozycji dochodów szkoły, w kwocie 3 661 zł. — ct.
- pozostaje tedy 1.204 zł. 32 ct.
- Uwzględnwszy jednak zaległe z roku bieżącego należności czynne od uczniów internatu (obacz poniżej wykaz należności) w kwocie 349 „ — „
- okazuje się przekroczenie budżetu o 855 zł. 32 ct.
- przeważnie z tego powodu, że koszt sprawienia mundurów dla uczni znacznie wypadł wyższy, aniżeli przewidywano.

Rozmaite wydatki nieprzewidziane budżetem, stanowią udzielone służbie zapomogi (LW. 19.795, 24.250, 10.818/1894), oraz zakupno wieńca na trumnę ś. p. Ludwika hr. Wodzickiego.

2a) Krajowa wyższa szkoła rolnicza w Dublanach. **Dochody.**

Liczba	rubryki	pozycyi	Poszczególne	Dochody w roku 1894.		Kwota budżetem uchwalona (względnie kred. dodat.)	W porównaniu z kwotą preli- m. z okazyją się dochody	mniejsze
				zł.	ct.			
			DOCHODY.					
I.	1		Subwencya z c. k. Skarbu państwa.					
		a)	dla szkoły	7.500	—	7.500	—	
		b)	na budowę internatu I. i II. rata nadzwyczajne	10 000	—	10 000	—	
			Suma rubryki I.	17.500	—	17.500	—	
II.	2		Subwencya z funduszu kultury krajowej	3.433	—	3.433	—	
III.			Oplaty od uczniów.					
	3		Wpisowe	105	—	250	145	
	4		Czesne	2.077	—	2.500	423	
	5		Oplaty za ćwiczenia w laboratorjach	192	50	200	8	
	6		Na bibliotekę	40	—	200	160	
	7		Na usługę	100	—	—	100	
			Suma rubryki III	2.514	50	3.150	100	
							636	
IV.	7a		Dochód z pasieki	—	—	230	—230	
V.	8		Sprzedaż płodów z pola doświadczalnego i ogrodu	66	71	250	—183	
VI.	9		Odsetki z legatu ś. p. Karola Skibińskiego	97	50	100	—2	
—	—		Oplaty na utrzymanie uczniów w internacie	3.661	—	—	+3.661	
—	—		Różne nieprzewidziane	612	38	—	+	
—	—		Dotacya z funduszu krajowego	77.956	05	71.402	+6. . . .	

Uzasadnienie różnic.

Do rubryki III. *Dochody* w ogóle *mniejsze* o 636 zł. zależne od ilości płaćących uczni; liczba uczni wynosiła w I. półroczu 36, z tych uwolniono od opłaty 12, (LW. 59.705/1894), czterech zaś opuściło zakład z początkiem II. półrocza, nie uiściwszy za toż półrocze opłaty. Uwzględniwszy jednak poniżej wykazane należitości zaległe z roku bieżącego w kwocie 118 zł., okaza się dochody z tego tytułu *mniejsze* od budżetu właściwie tylko o 518 zł.

Do rubryki IV. *Dochodu* z pasieki *nie było* żadnego, gdyż rok ten z powodu słoty był dla pszczoł niekorzystnym.

Do rubryki V. *Dochód* *mniejszy* o 183 zł. z powodu, iż ogród zamieniono na kolekeję roślin botanicznych dla celów naukowych, a nowe kultury dochodów jeszcze nie dały, pole zaś doświadczalne zmieniono i założono nowe na małą skalę.

Do rubryki VI. Różnica drobna z powodu wstawienia do budżetu odsetek w zaokrągleniu. Oplaty na utrzymanie uczniów w internacie, dochód niepreliminowany (obacz uzasadnienie przy rub. IX. poz. 58. wydatków).

Dochody rozmaite nieprzewidziane budżetem zostały uzyskane:

a) z uiszczenia należitości od szkoły gorzelniczej za użycie laboratorium przez uczniów tejże szkoły w kwocie 80 zł. — ct.

b) ze zwrotu zaliczek na płaćę, udzielonych w latach ubiegłych w kwocie 532 „ 38 „

razem jak wykazano 612 zł. 38 ct.

Dotacya z funduszu krajowego wyższa od budżetu o 6.554 zł. w miarę potrzeby pokrycia niedoboru, a zatem i wynik *niekorzystniejszy* od budżetu przeważnie w skutek dokonanych adaptacji i rekonstrukcji w budynkach, oraz w skutek zwiększonych kosztów utrzymania internatu.

2a) Krajowa wyższa szkoła rolnicza w Dublanach.

Wykaz należytości z końcem roku 1894.

Liczba		Poszczególnienie	Należytości							
rub.	poz.		czynne		bierne					
budżetu			z lat ubiegłych	z roku bieżącego	z lat ubiegłych	z roku bieżącego				
		Wydatki.								
I.	—	Zaliczki udzielone na płacę	400	—	1.612	32	—	—	—	—
II.	—	dtto j. w.	70	—	—	—	—	—	—	—
—	—	Różne nieprzewidziane.	220	—	—	—	—	—	—	—
—	—	Koszta utrzymania internatu.	—	—	250	—	—	—	—	—
		Dochody.								
III.	—	Opłaty od uczniów.	77	—	118	—	—	—	—	—
V.	—	Sprzedaż płodów z ogrodu i pola doświadczalnego.	—	—	873	—	—	—	—	—
—	—	Opłaty od uczniów na utrzymanie w internacie.	—	—	349	—	—	—	—	—
—	—	Różne nieprzewidziane.	934	25	—	—	—	—	—	—
		Razem .	1.701	25	2.338	05	—	—	—	—
		Czysty stan czynny			4.039	30				

LW. 59.284/95.

2b) Krajowa szkoła parobków i dozorców gospodarskich w Dublinach.

Liczba		Sumaryusz	Wynikłości w roku 1894.		Kwota budżetem uchwalona (względnie kred. dodatk.)	W porównaniu z kwotą prelim. okazują się wynikiłności mniejsze większe
rubryki	pozycyi		zł.	ct.		
budżetu						
WYDATKI.						
I.	1-5	Płace nauczycieli, zwyczajne	2.391	57	2.550	159
		nadzwyczajne	1.392	50	1.375	18
II.	6	Inne place	250	—	250	—
III.	7-10	Koszta administracyjne, zwyczajne	1.266	01	1.340	74
		nadzwyczajne	200	—	200	—
IV.	11-12	Utrzymanie uczniów	7.077	98	7.344	266
V.	13-16	Potrzeby naukowe	454	25	430	24
VI.	17	Kurs ćwiczeń dla szkolnej straży pożarnej	39	96	40	—
—	—	Rozmarte nieprzewidziane	24	—	—	24
		Razem { zwyczajne	11.503	77	11.954	499
		{ nadzwyczajne	1.592	50	1.575	18
		Suma wydatków	13.096	27	13.529	499
						66
						— 433
DOCHODY.						
I.	1	Subwencya z c. k. Skarbu Państwa	2.800	—	1.500	1.300
II.	2-3	Oplaty od uczniów	51	—	840	789
III.	4	Zarobek uczniów	802	87	648	155
		Razem	3.653	87	2.988	1.455
		Dotacya z funduszu krajowego	9.442	40	10.541	1.099
		Suma dochodów	13.096	27	13.529	1.455
						1.888
						— 433
LW. 59.284/95.						

Wydatki. 2b) Szkoła parobków i dozorców gospodarskich w Dublinach.

Liczba		Poszczególne	Wydatki		Kwota budżetem uchwalona (względnie kred. dodat.)	W porównaniu z kwotą prelim. okazują się wydatki	mniejsze większe
rubryki	pozycyi		w roku 1894.				
budżetu			zł.	ct.			
WYDATKI.							
I. Płace nauczycieli.							
1		Zastępstwo nauczyciela fachowego nadzwyczajne .	1.392	50	1.375	18	
2		Dwóch nauczycieli pomocniczych, płace z dodatkami.	1.441	57	1.600	159	
3		Docent weterynaryi	150	—	150	—	
4		Katecheta	200	—	200	—	
5		Instruktor robót ręcznych	600	—	600	—	
		Razem { zwyczajne	2.391	57	2.550	159	
		{ nadzwyczajne	1.392	50	1.375	18	
		Suma rubryki I.	3.784	07	3.925	159	18
—141							
II. Inne płace.							
6		Bartowa Helena, wdowa po nauczycielu, zaopatrzenie dożywnotnie	250	—	250	—	
III. Koszta administracyjne.							
7		Zarząd: a) remuneracya dyrektora . 312 zł. 94 ct.					
		b) potrzeby kancelaryjne in-seraty, druki i portorya . 103 „ 80 „	416	74	500	83	
8		Opał i oświetlenie	249	27	240	9	
9		Utrzymanie budynków i ruchomości, ubezpieczenie i kominiarz, zwyczajne	300	—	300	—	
		nadzwyczajne	200	—	200	—	
10		Koszta nabożeństwa obrz gr. kat.	300	—	300	—	
		Razem { zwyczajne	1.266	01	1.340	83	
		{ nadzwyczajne	200	—	200	9	
		Suma rubryki III.	1.466	01	1.540	—74	
IV. Utrzymanie uczniów.							
11		Stołowanie	4.930	69	5.184	253	
12		Odzież, pościel i pranie	2.147	29	2.160	13	
		Suma rubryki IV.	7.077	98	7.344	—266	
V. Potrzeby naukowe.							
13		Zaprzęgi do demonstracyi	127	63	80	48	
14		Przybory do pisania i nauki uczniów	125	35	120	5	
15		Przykupno zwierząt do sekeyi	3	50	30	26	
16		„ modeli machin i narzędzi	197	77	200	3	
		Suma rubryki V.	454	25	430	53	29
+24							
VI.	17	Kurs ćwiczeń dla szkolnej straży pożarnej	39	96	40	—	
—	—	Rozmaite nieprzewidziane	24	—	—	—	+24

Uzasadnienie różnic.

- Do rubryki I. *Wydatki* w ogóle o 141 zł. *mniejsze*, z powodu *intercalare*, jakoteż zależne od ilości godzin wykładowych.
- Do rubryki III. *Wydatki* w ogóle *mniejsze* o 74 zł., wedle rzeczywistej potrzeby w tym roku.
- Do rubryki IV. *Wydatki* w ogóle *mniejsze* o 266 zł., nie dające się z góry ściśle obliczyć, zależne od cen artykułów żywności.
- Do rubryki V. *Wydatki* w ogóle *większe* o 24 zł. wedle potrzeby w tym roku.
- Wydatek rozmaity, nieprzewidziany* budżetem, spowodowany udzieleniem zasiłku b. nauczycielowi Młotkowi na wyjazd z Dublan (LW. 13.785/1894).

Dochody. 2b) Szkoła parobków i dozorców gospodarskich w Dublinach.

Liczba		Poszczególnienie	Dochody w roku 1894.		Kwota budżetem uchwalona (względnie kred. dodat.)	W porównaniu % kwota prelin. okazują się dochody	mniejsze większe
rubryki	pozycyi		zł.	ct.			
budżetu			zł.	ct.			
DOCHODY.							
I.	1	Subwencya z c. k. Skarbu	2.800	—	1.500	+1.300	
II.	Oplaty i datki.						
	2	Oplaty na utrzymanie uczniów	51	—	480	429	
	3	Datki Rad powiatowych, Towarzystw gospodarskich i innych	—	—	360	360	
		Suma rubryki II.	51	—	840	—789	
III	4	Zarobek uczniów	802	87	648	+155	
—	—	Dotacya z funduszu krajowego	9.442	40	10.541	—1.099	

Uzasadnienie różnic.

- Do rubryki I. *Dochód większy*, z powodu przyznania przez c. k. Rząd wyższej subwencji (LW. 7.517/94).
- Do rubryki II. *Dochody mniejsze*, z powodu, że jeden tylko był uczeń płaćący, oraz ponieważ żadne nie wpłynęły datki od rad powiatowych itd.
- Do rubryki III. *Dochód większy*, wedle wartości robót uczni na folwarku.
- Dotacya z funduszu krajowego *mniejsza*, a zatem i wynik *korzystniejszy* od budżetu o 1.099 zł., głównie z powodu uzyskania wyższej subwencji z c. k. Skarbu Państwa (obacz rubrykę I. poz. 1. dochodów).

Uwaga. Należytości zaległych z końcem roku czynnych ani biernych nie było żadnych.

3. Folwark w Dublanach.

Liczba		SUMARYUSZ	Wynikłości w roku 1894.		Kwota budżetowa uchwalona (względnie kredyty dod.)	W porównaniu z kwotą prelim. okazującą się	
rubryki	pozycyi		zł.	ct.			zł.
budżetn							wynikłości mniejsze większe
WYDATKI.							
I.	1-19	Wydatki na gospodarstwo	{	zwyyczajne	11.829 79	10.375	1.455
			{	nadzwyczajne	5.071 93	4.900	172
II.	20	Cegielnia		4.812 11	900	3.912	
III.	21	Podatki i opłaty		666 74	582	85	
IV.	22-23	Splata kapitałów i odsetek dłużnych		2.596 —	2.425	171	
V.	24	Rozmaite nieprzewidziane		901 —	50	851	
		Razem	{	zwyyczajne	20.805 64	14.332	6.474
			{	nadzwyczajne	5.071 93	4.900	172
		Suma wydatków		25.877 57	19 232	+6.646	
DOCHODY.							
I.	1-4	Dochody z gospodarstwa		12.947 91	16 540	3.592	
II.	5	Z cegielni		9 797 67	1.000	8.798	
III.	6-8	Z dzierżaw		301 —	405	101	
IV.	9	Rozmaite nieprzewidziane		— —	50	50	
		Razem		23.046 58	17.995	3.746 8.798	
—	—	Dotacya z funduszu krajowego		2.830 99	1.237	+1.594	
		Suma dochodów		25.877 57	19 232	3.746 10.392 +6.646	

Wydatki.

3. Folwark w Dublinach.

Liczba		Poszczególnienie	Wydatki w roku 1894.		Kwota budżetem uchwalona (względnie kredyty dod.)	W porównaniu z kwotą prelim. okazującą się wydatki w mniejsze
rubryki	pozycyi		zł.	ct.		
budżetu			zł.	zł.		
I.		WYDATKI.				
		Wydatki na gospodarstwo.				
1		Płace i zasługi wraz z wynagrodzeniem administratora i częścią płacy kasyera	2.553	48	2.300	253
2		Najem robotnika	4.794	77	3.500	1.295
3		Dokupno i zmiana nasienia	377	53	300	78
4		" nawozów dopełniających	204	90	400	195
5		" karmy (owsa, makuchów, kiełków itd.)	2.252	02	2.200	52
6		Zakupno owiec do celów demonstracyjnych				
		nadzwyczajne	200	—	200	—
7		bydła rasy alpejskiej w miejsce Alga-				
		uerów	4071	93	4.000	72
		nadzwyczajne				
8		Zastąpienie zużytych koni i uprzęży	27	17	400	373
9		Utrzymanie budynków i ogrodzeń	349	54	150	199
10		" i naprawa maszyn i narzędzi, oraz kucie koni	594	54	350	245
11		" rowów i dróg	20	—	50	30
12		Melioracye łąk	400	—	300	100
13		Drenowanie pól	400	—	400	—
		nadzwyczajne				
14		Zabezpieczenie od pożaru i zarazy	318	31	300	19
15		Kuchnia folwarczna	170	89	200	29
16		Koszta kancelaryjne	9	97	25	15
17		Światło i smarowidło	44	38	50	6
18		Kultura lasu i plantacye nieużytków	—	—	50	50
19		Rogatki, posyłki i jazdy w interesach folwarku	111	79	100	12
		Razem { zwyczajne	11.829	79	10.375	2.153
		nadzwyczajne	5.071	93	4.900	698
		Suma rubryki I	16.901	72	15.275	2.325
						698
						+1.627
II.	20	Cegielnia	4.812	11	900	+3.912
III.		Podatki i opłaty.				
21		Podatek gruntowy i domowy	666	74	582	85
		Suma rubryki III.	666	74	582	+85
IV.		Spłata kapitałów i odsetek dłużnych.				
22		Towarzystwu kredytowemu ziemskiemu we Lwowie:				
		a) 30-ta i 31-sza rata kapitału od pożyczki				
		5.000 zł.	103	zł. 58 ct.		
		5% odsetki	196	" 42 "	300 zł.	
		b) 21-sza i 22-ga kapitału od pożyczki				
		11.600 zł.	192	zł. 44 ct.		
		5% odsetki	503	" 56 "	696 zł.	
		Suma rubryki IV.	996	—	825	171
23		Renta c. k. gal. Towarzystwu gospodarczemu	1.600	—	1.600	—
		Suma rubryki IV.	2.596	—	2.425	+171
V.	24	Rozmaite nieprzewidziane	901	—	50	+851

3. Folwark w Dublanach.

Wydatki.

Uzasadnienie różnic.

- Do rubr. I. poz. 1. i 2. *Wydatki większe* w ogóle o 1.548 zł., spowodowane konieczną potrzebą, nie dającą się naprzód ściśle obliczyć. Wynagrodzenie służby i koszt najmu robotnika zależny od nieustannie zmiennych stosunków miejscowych, które są niekorzystne z powodu zbyt blizkiego położenia Dublan pod Lwowem.
- Do rubr. I. poz. 3. *Wydatek większy* o 78 zł. wedle potrzeby, znajdującej zupełne pokrycie w zaoszczędzeniu przy poz. 4. wydatków.
- Do rubr. I. poz. 4. *Wydatek mniejszy* o 195 zł. wedle rzeczywistej potrzeby w tym roku.
- Do rubr. I. poz. 5. *Wydatek większy* o 52 zł., a znajdujący zupełne pokrycie w zaoszczędzeniu przy poz. 4.
- Do rubr. I. poz. 7. *Wydatek większy* o 72 zł., spowodowany kosztami transportu zakupionego bydła.
- Do rubr. I. poz. 8. *Wydatek mniejszy* o 373 zł. z powodu, iż w tym roku nie zakupiono nowej pary koni w miejsce zużytych.
- Do rubr. I. poz. 9. *Wydatek większy* o 199 zł. z powodu koniecznej naprawy szpiehlerza.
- Do rubr. I. poz. 10. *Wydatek większy* o 245 zł., spowodowany kosztem naprawy młóćarni i częściowem pokryciem (100 zł.) wydatków, poniesionych na zakupno kolejki żelaznej (obacz uzasadnienie w zamknięciu rachunku za rok 1893. str. 217), której koszt rozłożony został na lat cztery (LW. 18.341/93).
- Do rubr. I. poz. 11. *Wydatek mniejszy* o 30 zł. wedle potrzeby w tym roku.
- Do rubr. I. poz. 12. *Wydatek większy* o 100 zł., spowodowany konieczną naprawą służ.
- Do rubr. I. poz. 14. *Wydatek większy* o 19 zł., zależny od premii asekuracyjnej.
- Do rubr. I. poz. 15., 16 i 17. *Wydatki wogóle mniejsze* o 50 zł. wedle rzeczywistej potrzeby w tym roku.
- Do rubr. I. poz. 18. Z powodu drogiego robotnika nie przedsięwzięto kultur w lesie, lecz zastąpiono je własnymi sadzonkami.
- Do rubr. I. poz. 19. *Wydatek większy* o 12 zł. wskutek zmienności tego rodzaju wydatków.
- Do rubr. II. poz. 20. *Wydatek większy* o 3.912 zł., znajdujący zupełne pokrycie w znacznie wyższych dochodach z tego tytułu (obacz uzasadnienie przy rubr. II. poz. 5 dochodów).
- Do rubr. III. poz. 21. *Wydatek większy* o 85 zł. wedle obliczenia c. k. Urzędu podatkowego.
- Do rubr. IV. poz. 22. *Wydatek większy* o 171 zł. z powodu, że zamierzonej konwersyi 5% pożyczek nie przeprowadzono, opłacono tedy odsetki 5% zamiast prelinowanych 4½%. Na pożyczkę zaciągniętą w kwocie 5.000 zł. — ct. po uiszczeniu 30. i 31. raty na kapitał, spłacono po koniec roku 1894. 1.149 „ 82 „
 pozostaje więc dług w kwocie 3.850 zł. 18 ct.
 Na pożyczkę zaciągniętą w kwocie 11.600 zł. — ct.
 po uiszczeniu w roku 1894. 21. i 22. raty na kapitał, spłacono po koniec tegoż roku kwotę 1.673 „ 96 „
 pozostaje więc dług 9.926 zł. 04 ct.
- Do rubr. IV. poz. 24. *Wydatek większy* o 851 zł., spowodowany następującymi nieprzewidzianymi wydatkami:
- | | |
|---|----------------|
| a) zakupno buhajka krajowego | 103 zł. 21 ct. |
| b) prestacye drogowe i na szkołę ludową | 93 „ 31 „ |
| c) koszta leczenia nowo zakupionego bydła na chorobę racie i bydła dotychczasowego na tuberkuły, oraz koszta desinfekcyi obory po zarazie | 640 „ 18 „ |
| d) koszta opłaty robotników do kasy ubezpieczeń od wypadków, trucizna na myszy i inne drobne wydatki | 64 „ 30 „ |
| Razem | 901 zł. — ct. |

Dochody.

3. Folwark w Dublanach.

Liczba		Poszczególnienie	Dochody		Kwota budżetem uchwalona (względnie kredyty dod.)	W porównaniu z kwotą prelium okazują się dochody	mniejsze większe
rubryki	pozytywi		w roku 1894.				
budżetu			zł.	ct			
DOCHODY.							
I.	Dochody z gospodarstwa.						
1	a)	Ze sprzedaży ziemiopłodów	7.307	20	9.200	1.893	
	b)	Za owies i siano dostarczone szkołom	677	94	600	78	
2		Z wynajętych łąk	1.109	71	1.100	10	
3		Ze sprzedaży płodów zwierzęcych:					
	a)	krowiarnia: α) mleko	2.190	39	3.200	1.010	
		β) przychówek	109	69	300	190	
		γ) braki i opasy	264	—	600	336	
	b)	nierogaczna	43	43	200	157	
	c)	owce	—	—	60	60	
	d)	ryczałt od szkół rolniczych za straty, wynikające z zastosowania inwentarza do potrzeb szkół	1.000	—	1.000	—	
4		Z lasu i stawów	245	55	280	34	
		Suma rubryki I.	12.947	91	16.540	3.680	88
II.	5	Z cegielni	9.797	67	1.000	— 3.592	+ 8.798
III.	Z dzierżaw.						
6		Z obligów propinacyjnych	151	—	230	79	
7		Czynsz z karczmy i dodanych gruntów	150	—	150	—	
8		Z polowania	—	—	25	25	
		Suma rubryki III.	301	—	405	— 104	
IV.	9	Różne nieprzewidziane	—	—	50	— 50	
—		Dotacja z funduszu krajowego	2.830	99	1.237	— 1.594	

Uzasadnienie różnic.

Do rubr. I. poz. 1. a) i b) *Dochody* w ogóle *mniejsze* o 1.815 zł z powodu nieurodzaju i stosownie do sprzedanej ilości ziemiopłodów, niemniej z powodu za wysokiej kwoty wstawionej do prelium, co też uwzględnionem zostało w budżecie na rok 1895 przez obniżenie kwoty preliumowanej do sumy 7.000 zł.

Do rubr. I. poz. 2. *Dochód* *większy* o 10 zł. wedle rzeczywistego wpływu.

Do rubr. I. poz. 3. a) α) *Dochód* *mniejszy* o 1.010 zł.
z uwzględnieniem jednak należności czynnej z roku bieżącego w kwocie 713 „
okazuje się właściwie *mniejszy* dochód tylko o kwotę 297 zł.
który spowodowały choroby krów (obacz uzasadnienia przy rubryce V. poz. 24. wydatków).

3. Folwark w Dublanach.

Dochody.

- Do rubr. I. poz. 3. a) β) *Dochód mniejszy*, o 190 zł. z powodu, jak końcowy ustęp powyższego uzasadnienia.
- Do rubr. I. poz. 3. a) γ) *Dochód mniejszy*, o 336 zł. stosownie do ilości sprzedanych braków, opasów zaś nie było żadnych w tym roku z powodu zarazy, jak wyżej podano.
- Do rubr. I. poz. 3. b) i c) *Dochód mniejszy*, w ogóle o 217 zł., gdyż z owiec nie było żadnych dochodów, a że nierogacizny dokupiono w ciągu roku sztuk 16, odnośny więc dochód będzie dopiero wykazany w r. 1895.
- Do rubr. I. poz. 4. *Dochód mniejszy*, o 34 zł. wedle rzeczywistych wpływów.
- Do rubr. II. poz. 5. *Dochód większy*, o 8.798 zł. wskutek sprzedaży większej ilości cegły do budowy internatu.
- Do rubr. III. poz. 6. *Dochód mniejszy*, o 79 zł. wedle stanu efektów, które po myśli uchwały Wysokiego Sejmu z dnia 22. i 27. listopada 1890. r. oraz z dnia 2. kwietnia 1892. w r. 1895 będą funduszowi krajowemu oddane (obacz wyjaśnienie do tej pozycyi w preliminarzu na r. 1895. str. 31).
- Do rubr. III. poz. 8. *Dochód mniejszy*, o 25 zł. znajdujący zupełne pokrycie w należności czynnej z roku bieżącego wykazanej.
- Do rubr. III. poz. 9. W tym roku nie było żadnych dochodów nieprzewidzianych.
- Dotacja z funduszu krajowego większa* od preliminowanej o kwotę 1.594 zł. w miarę potrzeby pokrycia niedoboru, a więc i wynik o tę kwotę od budżetu *niekorzystniejszy* przeważnie wskutek większych wydatków rubryki I. i V., natomiast zaś mniejszych dochodów w rubryce I.

Wykaz należności z końcem roku 1894.

Liczba		Poszczególności	Należności							
rubryki	pozycyi		czynne				bierne			
			z lat ubiegłych		z roku bieżącego		z lat ubiegłych		z roku bieżącego	
			zł.	ct.	zł.	ct.	zł.	ct.	zł.	ct.
budżetu										
Wydatki.										
IV.	22	Towarzystwo kredytowe ziemskie we Lwowie	—	—	—	—	13.776	22	—	—
	23	Galic. Towarzystwo gospodarcze	—	—	—	—	40.000	—	—	—
Dochody.										
I.	1a	Za ziemiopłody	126	66	14	85	—	—	—	—
	2	Z wynajętych łąk	649	04	—	—	—	—	—	—
	3a c	Za mleko	588	43	713	33	—	—	—	—
	4	Z lasu i stawów	12	25	—	—	—	—	—	—
II.	5	Z cegielni	752	58	—	—	—	—	—	—
III.	8	Z połowania	25	—	25	—	—	—	—	—
Razem			2 153	96	753	18	63 776	22	—	—
					2.907 14					
Czysty stan bierny									50.869 08	

Wydatki.

4a) Krajowa szkoła gorzelnicza w Dublinach.

Liczba		Poszczególne	Wydatki		Kwota budżetu uchwalona (względnie kred. dodatk.)	W porównaniu z kwotą prelim. okazują się wydatki mniejsze
rubryki	pozycyi		w roku 1894.			
budżetn			zł.	ct.		
WYDATKI.						
I. Płace nauczycieli.						
	1	Kierownik szkoły, zarazem kierownik gorzelnii zakładowej	600	—	600	—
	2	Adjunkt, jednocześnie gorzelnik w gorzelnii	749	97	1.000	250
	3	Docenci:				
		a) matematyki i rysunków	150	—	150	—
		b) fizyki	120	—	120	—
		c) chemii	150	—	150	—
		d) gorzelnictwa	450	—	450	—
		e) nauki o kotłach i maszynach	150	—	150	—
		f) nauki o podatkowaniu gorzelnii	150	—	150	—
		g) administracyi i rachunkowości	60	—	60	—
		Suma rubryki I.	2.579	97	2.830	— 250
II Koszta administracyjne.						
	4	Druki, inseraty, portorya i t. d.	44	22	30	14
	5	Koszta przewozu prelegentów	58	50	100	41
		Suma rubryki II.	102	72	130	27
III. Potrzeby naukowe.						
	6	Szkole rolniczej za użycie laboratorium	80	—	80	—
	7	Przyrządy do laboratorium w gorzelnii	43	62	50	7
	8	Książki i czasopisma	60	—	60	—
	9	Wycieczki profesorów z uczniami	78	94	150	71
		Suma rubryki III.	262	56	340	78
IV.	10	Zapomogi dla uczniów	600	—	800	— 200
V.	11	Rozmaite drobne	227	77	20	+ 208
		Suma wydatków	3.773	02	4.120	555 208 — 347

Uzasadnienie różnic.

- Do rubr. I. poz. 2. *Wydatek*, o 250 zł. *mniejszy* z powodu, iż adjunkt gorzelnictwa uwolniony został ze służby z dniem 30. września 1894. (LW. 48.902/94.)
- Do rubr. II., III. i IV. *Wydatki* w ogóle o 305 zł. *mniejsze*, wedle rzeczywistej potrzeby w tym roku.
- Do rubr. V. *Wydatek* o 208 zł. *większy*, spowodowany kosztami kursu dla nauki organów c. k. straży skarbowej (LW. 24.242/194 i LW. 47.778/95).

4a) Krajowa szkoła gorzelnicza w Dublanach.

Dochody.

Liczba		Poszczególne	Dochody w roku 1894.		Kwota budżetem uchwalona (względnie kred. dodat)	W porównaniu z kwotą prelim. okazują się dochody	
rubryki	pozycyi		zł.	et.			zł.
budżetu			mniejsze				
DOCHODY.							
I.	1	Subwencya z c. k. Skarbu Państwa.					
		a) dla szkoły	1.500	—	1.500	—	
		b) na zapomogi dla uczniów	500	—	500	—	
		Suma rubryki I.	2.000	—	2.000	—	
II.	2	Opłaty od uczniów	520	—	300	+ 220	
—	—	Rozmaite	112	50	—	+ 113	
		Suma dochodów	2.632	50	2.300	333	
—	—	Dotacya z funduszu krajowego	1.140	52	1.820	680	
		Razem	3.773	02	4.120	— 347	

Uzasadnienie różnic.

Do rubryki II. *Dochód większy* o 220 zł. wedle rzeczywistego wpływu.

Do rubryki „Rozmaite“. *Dochód niepreliminowany*, uzyskany ze zwrotu zaliczki na płacę w latach ubiegłych, udzielonej adjunktowi gorzelnictwa.

Dotacya z funduszu krajowego *mniejsza* w miarę potrzeby pokryć niedoboru o 680 zł., a zatem i wynik *korzystniejszy* od budżetu.

Wykaz należitości z końcem roku 1894.

Liczba		Poszczególne	Należitości							
rub.	poz.		czynne				bierne			
budżetu			z lat ubiegłych		z roku bieżącego		z lat ubiegłych		z roku bieżącego	
			zł.	et.	zł.	et.	zł.	et.	zł.	et.
Dochody.										
—	—	„Rozmaite“ za niesprzedane egzempl. dziełka „Poradnik dla obsługi i nadzoru kotłów parowych“	66	50	—	—	—	—	—	—
		Czysty stan czynny	66	50	—	—	—	—	—	—

Wydatki.

4b) Krajowa gorzelnia w Dublanach.

Liczba		Poszczególne	Wydatki		Kwota budżetem uchwalona (względnie kredyty dod.)	W porównaniu z kwotą prelim. okazuje się wydatki	mniejsze więcej
rubryki	pozytywi		w roku 1894.				
budżetu			zł.	ct.			
WYDATKI.							
I. Płacc.							
1		Maszynista	400	—	400	—	
2		Robotnicy	271	—	630	359	
		Razem	671	—	1.030	359	
—		Do tego zaliczka na płacę 150 zł.					
		po strąceniu ściągniętych rat bież. 75 „	75	—	—	75	
		Suma rubryki I.	746	—	1.030	359	75
							— 284
II. Koszta wyrobu spirytusu.							
3		Opał	1.236	60	1.440	203	
4		Kartofle	22	—	1.944	1.922	
5		4% jęczmienia	132	—	423	291	
6		Żyto, kukurudza i proso	976	—	3.835	2.859	
7		20% jęczmienia	251	—	578	327	
8		Światło, smarowidło, drożdże itp.	77	96 1/2	200	122	
9		Monter, naprawa maszyn i kupno narzędzi	336	40	300	36	
10		Ubezpieczenie budynków i urządzeń	211	81	210	2	
		Suma rubryki II.	3.243	77 1/2	8.930	38	5 724
							— 5.686
III. Rozmaite.							
11		Utrzymanie budynków i przerobienie rusztu w palenisku:					
		a) zwyczajne	121	65	100	21	
		b) nadzwyczajne	200	—	200	—	
—		Nieprzewidziane	245	76	—	246	
		Razem	367	41	100	267	
		Suma rubryki III.	567	41	300	267	+ 267
		Suma wydatków	4.357	18 1/2	10.060	5.970	267
		Razem	4.557	18 1/2	10.260	5.970	267
							— 5.703

Uzasadnienie różnic.

Do rubryki I. poz. 2.

Wydatok o 359 zł. *mniejszy* wedle rzeczywistej potrzeby, mianowicie z powodu, że kampania trwała jeno 2 1/2 miesiąca; preliminowano zaś wynagrodzenie dla robotników na 6 miesięcy.

4b) Krajowa gorzelnia w Dublanach.

Wydatki.

Zaliczka na płacę. Wydatek niepreliminowany, znajdujący pokrycie w wykazanej należitości czynnej, zarachowuje się na stałą rubrykę w myśl uchwały Wysokiego Sejmu z dnia 1^o. października 1874.

Do rubryki II. poz. 3.

Wydatek mniejszy o 203 zł. z powodu jak uzasadnienie do rubr. I. poz. 2.

Do rubryki II. poz. 4.

Wydatek o 1 922 zł. *mniejszy* z powodu:

a) jak uzasadnienie podane w zamknięciu rachunku za rok 1893. (obacz tamże wyrównanie roku administracyjnego na str. 229). Wartość użytych w kampanii kartofli z r. 1894/5 wynosiła 565 q. po 1 zł. 80 ct. kwotę 1.017 zł., którą zarachowano już w rachunku za rok 1893. Z tego okazuje się, że prócz reszty kosztów na niniejszy rok zarachowanej w kwocie . 22 zł^o koszt użytych w tej kampanii kartofli wynosił jeszcze 1.017 „
Razem tedy 1.039 zł.

czyli 6.650 kg.

Z porównania z wykazaną j. w. mniejszą od budżetu wynikłością 1.922 „
okazuje się *właściwy mniejszy wydatek* tylko o kwotę 883 zł.

b) wydatek ten na kartofle *mniejszy*, spowodowany został oraz tą okolicznością, że wskutek nieurodzaju kartofli na folwarku Dublańskim musiano mniej używać kartofli a więcej zaś zboża.

Do rubryki II. poz. 5. 6. 7.

Wydatki w ogóle *mniejsze* o 3.477 zł. z powodu mniejszej produkcji alkoholu.

Do rubryki II. poz. 8.

Wydatek mniejszy o 122 zł. wedle rzeczywistej potrzeby, stosownie do krótkotrwałej kampanii.

Do rubryki II. poz. 9. i 10.

Wydatki nieco *większe*, stosownie do niezbędnej potrzeby.

Do rubryki III.

Na utrzymanie budynków i przerobienie rusztu w gorzelnii wydano *więcej* o 21 zł. wedle rzeczywistego kosztu. Nadto poniesiono w tej rubryce *niepreliminowany wydatek* w kwocie 245 zł. 76 ct. na pokrycie następujących, niezbędnych potrzebami spowodowanych kosztów: na ubezpieczenie robotników, na posyłki i wyjazdy w interesach gorzelnii, na przyjęcia komisji lustracyjnych i opłaty podatków rządowych. Zauważa się, że wydatki te zarachować musiano w niniejszej rubryce, zwłaszcza, iż w preliminarzu na r. 1894 wstawił Wydział krajowy na ten cel w rubryce II. poz. 11. kwotę ryczałtową 100 zł., Wys. Sejm jednak pozycję tę był wykreślił.

Dochody.

4b) Krajowa gorzelnia w Dublinach.

Liczba		Poszczególnienie	Dochody w roku 1894.		Kwota budżetem uchwalona (względnie kredyty dod.)	W porównaniu z kwotą prelim. okazują się dochody	mniejsze większe
rubryki	pozycyi		zł.	ct.			
budżetu				zł.	zł.		
DOCHODY.							
I.	1	Ze sprzedażą spirytusu	1.690	30	7.258	—	5.568
II.	2	Ze sprzedaży wywarów	264	76	500	—	235
III.	3	Bonifikaeya od spirytusu	507	30	1.800	—	1.293
Suma dochodów			2.462	36	9.558		7.096
Dotacya z funduszu krajowego			2.094	82½	702		1.393
Razem			4.557	18½	10.260		1.393
							— 5.703

Uzasadnienie różnic.

Do rubryki I. poz. 1. *Dochód* o 5.568 zł. *mniej* stosownie do wyrobionego i sprzedanego alkoholu. W roku 1894 sprzedano spirytusu kartoflanego 55.46 hl. po 14 zł. 25 ct., preliminowano zaś 180 hl. po 15 zł.; następnie spirytusu żytniego sprzedano 45 hl. po 20 zł., a preliminowano 180 hl. po 25 zł. 32 ct.

Do rubr. II. poz. 2. *Dochód* *mniej* o 235 zł. stosownie do ilości sprzedanej brahy.

Do rubr. III. poz. 3. *Dochód* *mniej* o 1.293 zł., stosownie do ilości wywiezionego alkoholu, to jest 101.46 hl. po 5 zł. (vide uzasadnienie do rubr. I.)

Dotacya z funduszu krajowego *większa*, a zatem wynik *niekorzystniejszy* od budżetu w miarę potrzeby pokrycia niedoboru, na który głównie wpłynęły niższe ceny spirytusu od preliminowanych i niepreliminowane wydatki przy r. III

Wykaz należytości z końcem roku 1894.

Liczba		Poszczególnienie	Należytości				
rub.	poz.		czynne		bierne		
budżetu			z lat ubiegłych	z roku bieżącego	z lat ubiegłych	z roku bieżącego	
Dochody.							
I.	1	Remanent 4.20 hl. spirytusu na starke	72	50	—	—	—
Wydatki.							
I.	1	Zaliczka na płacę maszynisty	—	—	75	—	—
Razem			72	50	214	97	—
W porównaniu ze stanem biernym			287	47	—	—	—
Czysty stan czynny			287	47	—	—	—

Wydatki i dochody. 4c) Stacja kontrolna i doświadczalna w Dublinach.

Liczba		SUMARYUSZ	Wynikłości z roku 1894.		Kwota budżetem uchwalona (względnie kredyty dod.)	W porównaniu z kwotą prelim. okazują się wynikłości mniejsze większe		
rubryki	pozytywi		zł.	ct.			zł.	zł.
budżetu								
WYDATKI.								
Na urządzenie i utrzymanie stacji kontrolnej i doświadczalnej w Dublinach.								
1	Na urządzenie	3.360 zł.						
2	„ utrzymanie	700 „	4.060	—	2.060	+2.000		
DOCHODY.								
—	—	Subwencya z c. k. Skarbu Państwa	2.000	—	—	2.000		
—	—	Dotacya z funduszu krajowego	2.060	—	2.060	—		
Razem			4.060	—	2.060	+2.000		

Uzasadnienie różnic.

Wynik ostateczny zgodny z budżetem z powodu uzyskania od c. k. Rządu subwencji w kwocie 2.000 zł. (LW. 74.594/1895).

LW. 57.834/1895.

5a) Krajowa średnia szkoła rolnicza w Czernichowie.

Liczba		Sumaryusz	Wynikłości		Kwota budżetu uchwalona (względnie kred. dodat.)	W porównaniu z kwotą prelim. okazują się wynikłości mniejsze większe
rubryki	pozycyi		w roku 1894.			
budżetu			zł.	ct.		
WYDATKI.						
I.	1-10	Płace nauczycieli	19.655	47	18.190	1.465
II.	11-14	Inne płace i zasługi: zwyczajne	2.963	91	2.920	44
		nadzwyczajne	40	—	80	40
III.	15-27	Koszta administracyjne: zwyczajne	7.300	57	5.650	1.650
		nadzwyczajne	32.31	41	32.350	38
IV.	28-35	Utrzymanie uczniów: zwyczajne	20.202	56	20.610	407
		nadzwyczajne	3.895	23	3.432	463
V.	36-43a	Potrzeby naukowe: zwyczajne	5.092	17	5.005	87
		nadzwyczajne	499	01	500	1
VI.	44	Rozmaite nieprzewidziane	499	65 ^{1/2}	50	450
						407
		Razem { zwyczajne	55.714	33 ^{1/2}	52.425	3.696
		{ nadzwyczajne	36.745	65	38.362	79
		Suma wydatków	92.459	98 ^{1/2}	88.787	486
						4.159
						+3.673
DOCHODY.						
I.	1-2	Subweneye: zwyczajne	7.000	—	6.000	1.000
		nadzwyczajne	15.000	—	15.000	—
II.	3-4	Opłaty od uczniów	22.578	66	23.275	696
III.	5-6	Inne dochody	622	79	750	127
—	—	Rozmaite	820	—	—	820
						823
		Razem { zwyczajne	31.021	45	30.025	1.820
		{ nadzwyczajne	15.000	—	15.000	—
		Ogółem	46.021	45	45.025	823
		Dotacja z funduszu krajowego	46.438	53 ^{1/2}	43.762	2.676
		Suma dochodów	92.459	98 ^{1/2}	88.787	4.496
						823
						+3.673
		L.W. 65.324/95.				

Wydatki. 5a) Krajowa średnia szkoła rolnicza w Czernichowie.

Liczba		Poszczególne	Wydatki		Kwota budżetem uchwalona (względnie kredyty dod.)	W porównaniu z kwotą prelim. okazują się wydatki mniejsze/większe
rubryki	pozytywi		w roku 1894.			
budżetu			zł.	ct.		
WYDATKI.						
I.		Płace nauczycieli.				
	1	Profesor fachowy, zarazem dyrektor, płaca z dodatkami	2.969	42	2.734	235
	2	4 profesorów fachowych do nauk zawodowych, płace z dodatkami	5.660	—	5.660	—
	3	3 profesorów do nauk zasadniczych, płace z dodatkami	5.156	62	4.756	401
	4	Profesor do nauk ogólnie kształcących, płaca z dodatkami	1.240	—	1.240	—
	5	Kapelan i katecheta, płaca z dodatkami	1.150	—	1.150	—
	6	Docent weterynaryi	799	92	800	—
	7	„ leśnictwa	400	—	400	—
	8	„ sadownictwa i warzywnictwa oraz chmielarstwa i uprawy wikli	200	—	200	—
	9	Instruktor do robót praktycznych	100	—	100	—
	10	Prefekt internatu, płaca z dodatkami	1.133	26	1.150	17
		Razem	18.809	22	18.190	17 636
	—	Do tego: Zaliczki udzielone na płace po strąceniu ściągniętych rat bieżących	328	75	—	846
		Suma rubryki I.	19.655	47	18.190	17 1.482 +1.465
II.		Inne płace i zasługi.				
	11	Kasyer, zarazem rachmistrz	1.200	—	1.200	—
	12	Sekretarz dyrekcji, zarazem magazynier	603	91	600	4
	13	Służba zakładowa:				
		a) sługa szkolny (płaca 150 zł., wikt 100 zł., ubranie 50 zł.)	300	—	300	—
		b) laborant chemii:				
		α) płaca (150 zł.) i wikt (100 zł.)	250	—	250	—
		β) najem ponieszkania, opał i światło do czasu rozszerzenia zakładu nadzwyczajne	40	—	80	40
		c) sługa przy muzeach, płaca i wikt	140	—	150	10
		d) stróż domowy; płaca i wikt	170	—	180	10
		e) „ nocny i podwórzowy, płaca (100 zł.), wikt (100 zł.)	200	—	200	—
	14	Płanecina Maryanna, b. piekarka zakład., zaopatrzenie	40	—	40	—
		Razem { zwyczajne	2.903	91	2.920	20 4
		nadzwyczajne	40	—	80	40
		Ogółem	2.943	91	3.000	60 4
	—	Do tego: Zaliczka na płacę sekretarza po strąceniu ściągniętych rat bieżących	60	—	—	60 60 64
		Suma rubryki II.	3.003	91	3.000	64 +4

Wydatki. 5a) Krajowa średnia szkoła rolnicza w Czernichowie.

Liczba		Poszczególnienie	Wydatki z roku 1894.		Kwota budżetem uchwalona (względnie kredyty dod.)	W porównaniu z kwotą przed. okazują się wydatki mniejsze
rubryki	pozycyi		zł.	ct.		
budżetu			zł.	ct.		
III.		Koszta administracyjne.				
15	Zarząd:					
	a) pomoc kancelaryjna dla Kuratorji szkoły .	200	—	200	—	
	b) potrzeby kancelaryjne	222	87	100	123	
	c) druki i inseraty	110	41	100	10	
	d) portorya i przesyłki	140	41	100	40	
	e) koszta podróży w interesach zakładu i przywóz środków naukowych	352	12	450	98	
	f) koszta przyjazdu docenta weterynaryi	122	29	200	78	
16	Opał	1.392	95	750	643	
17	Oświetlenie	666	95	500	167	
18	Utrzymanie budynków i ogrodzeń	1.100	47	800	301	
19	Zabezpieczenie budynków i zbiorów	344	99	300	45	
20	Najem pomieszczeń dla funkcyonaryuszów szkoły	1.058	26	880	178	
21	Płaca kominiarza	111	40	100	12	
22	Sprzęty i ruchomości: zwyczajne	291	—	100	191	
	nadzwyczajne	300	60	300	1	
23	Koszta lustracyi zakładu	240	25	200	40	
24	Koszta nabożeństwa: zwyczajne	120	05	120	—	
	nadzwyczajne	33	—	200	33	
25	Lekarz i apteka	676	15	600	76	
26	Utrzymanie dziedzińców: zwyczajne	150	—	150	—	
	nadzwyczajne	77	81	150	72	
27	Na budowę nowego gmachu nadzwyczajne	31 700	—	31 700	—	
	Razem { zwyczajne	7.300	57	5.650	1.826	
	{ nadzwyczajne	32 311	41	32.350	34	
	Suma rubryki III.	39.611	98	38 000	1.860	
					+ 1.612	
IV.		Utrzymanie uczniów.				
28	Żywność	12.603	45	13.300	697	
29	Opał do kuchni	314	80	400	85	
30	Służba internatu:					
	a) kredensowy uczniów 137 zł. 60 ct.					
	b) 3 chłopców do obsługi uczniów 692 „ 22 „	829	82	650	180	
31	Służba kuchenna	1.358	70	1 260	99	
32	Sprzęty zwyczajne	259	55	250	10	
	nadzwyczajne	3.895	23	3.432	463	
33	Odzież	4.317	01	4.200	117	
34	Pościel	192	97	200	7	
35	Pranie bielizny i pościeli	326	26	350	24	
	Razem { zwyczajne	20.202	56	20.610	406	
	{ nadzwyczajne	3 895	23	3.432	463	
	Suma rubryki IV.	24.097	79	24.042	813	
					+ 869	
					+ 56	

5a) Krajowa średnia szkoła rolnicza w Czernichowie. **Wydatki.**

Liczba		Poszczególnienie	Wydatki w roku 1894.		Kwota budżetem uchwalona (względnie kredyty dod.)	W porównaniu z kwotą prelim. okazują się wydatki	mniejsze
rubryki	pozycyi		zł.	ct.			
budżetu			zł.	zł.			
V.		Potrzeby naukowe.					
	36	Eksperymenta przy wykładach	270	10	265		5
	37	Zbiory i muzea: zwyczajne	1.038	36	1.040		2
		nadzwyczajne	10	—	100	—	
	38	Laboratoria: zwyczajne	808	92	800		9
		nadzwyczajne	300	—	300	—	
	39	Biblioteka i czytelnia:					
		a) przykupno dzieł	246	96	250		3
		b) oprawa książek	49	91	50	—	
		c) czasopisma naukowe i polityczne	190	86	150		11
	40	Ogród pomologiczny i warzywny:					
		a) ogrodnik	550	—	550	—	
		b) pomocnik ogrodnika	250	—	250	—	
		c) utrzymanie i uzupełnienie ogrodów	403	71	400		1
		d) sprawienie okien do cieplarni nadzwyczajne	99	01	100		
	41	Ogród botaniczny	91	80	100		8
	42	Utrzymanie pola doświadczalnego	148	34	150		2
	43	Wycieczki naukowe uczniów z profesorami	543	21	500		43
	43a	Na urządzenie stawków	500	—	500	—	
		Razem { zwyczajne	5.092	17	5.005		15
		{ nadzwyczajne	499	01	500		102
		Suma rubryki V.	5.591	18	5.505		16
							102
							+ 86
VI.	44	Rozmaite nieprzewidziane	499	65 ¹ / ₂	50		+ 450

Uzasadnienie różnic.

Do rubr. I. poz. 1. *Wydatek* o 235 zł. *większy*, z powodu udzielonego wynagrodzenia za zastępstwo dyrektora w czasie jego słabości i urlopu (LW. 48.692/94).

Do rubr. I. poz. 3. *Wydatek* o 401 zł. *większy*, spowodowany dodaniem wiktowi profesorowi Trochanowskiemu, jakoteż i udzieleniem wynagrodzenia p. Radziewanowskiemu za zastępstwo w czasie słabości profesora Trochanowskiego (LW. 49.216/93, LW. 54.345/94 i LW. 56.783/94).

Do rubr. I. poz. 10. *Wydatek* o 17 zł. *mniejszy*, z powodu *intercalare*.

Zaliczki na płace. *Wydatek* ten *niepreliminowany*, zarachowany na stałą rubrykę w myśl uchwały Wysokiego Sejmu z dnia 14. października 1874. Tenże znajduje zupełne pokrycie w wykazanej poniżej należności czynnej.

Do rubr. II. poz. 12. Różnica drobna.

Do rubr. II. poz. 13b). *Wydatek* o 40 zł. *mniejszy*, z powodu pomieszczenia laboranta w nowym budynku od II. półroczu.

Do rubr. II. poz. 13c) i d). Wydatki poniesione wedle dokonanej ugody.

Zaliczka na płacę. *Wydatek* *niepreliminowany*, znajdujący zupełne pokrycie w wykazanej poniżej należności czynnej. Tenże zarachowano na stałą rubrykę w myśl uchwały Wysokiego Sejmu z dnia 14. października 1874.

Wydatki. 5a) Krajowa średnia szkoła rolnicza w Czernichowie.

- Do rubr. III. poz. 15. ad a) — f). *Wydatki* wogóle o 3 zł. *mniejsze*, wedle potrzeby w tym roku.
- Do rubr. III. poz. 16. *Wydatek* o 643 zł. *większy*, z powodu osuszania na wiosnę r. 1894. murów nowego gmachu, jakoteż z powodu dodanego opału dla lekarza i sekretarza (LW. 10.085/94).
- Do rubr. III. poz. 17. *Wydatek* o 167 zł. *większy*, z powodu podrożenia nafty, oraz z powodu pomnożonej wogóle ilości lamp, wskutek czego uchwalony kredyt okazał się niewystarczającym.
- Do rubr. III. poz. 18. *Wydatek* o 301 zł. *większy*, z powodu niezbędnych napraw i rekonstrukcyj mieszkań funkcyjaryuszów zakładu
- Do rubr. III. poz. 19. *Wydatek* o 45 zł. *większy*, z powodu zakupu niezbędnie potrzebnych beczek pożarniczych.
- Do rubr. III. poz. 20. *Wydatek* o 178 zł. *większy*, z powodu wypłaconego relutun profesorowi Trochanowskiemu na pomieszkanie dla rodziny jego w Krakowie (LW. 36.949/94).
- Do rubr. III. poz. 21. *Wydatek* o 12 zł. *większy*, z powodu większej ilości kominów.
- Do rubr. III. poz. 22. *Wydatki* wogóle o 192 zł. *większe*, ponieważ opędzono z tej pozycji niektóre wydatki na wewnętrzne urządzenie internatu, jakoteż i zakupno niezbędnie potrzebnych lamp.
- Do rubr. III. poz. 23. *Wydatek* o 40 zł. *większy*, z powodu liczniejszych lustracji ze strony dotyczących władz.
- Do rubr. III. poz. 24. *Wydatek* o 33 zł. *większy*, spowodowany zaplaceniem taksy kongregacji obrządków w Rzymie za prawo odprawiania nabożeństwa w kaplicy zakładowej.
- Do rubr. III. poz. 25. *Wydatek* o 76 zł. *większy*, z powodu zatrzymania Dr. Michalika przy chorych uczniach i płacenia mu dyet do czasu przybycia nowomianowanego lekarza (LW. 51.990/94).
- Do rubr. III. poz. 26. *Wydatek* o 72 zł. *mniejszy*, z powodu, że wskutek budowy nowego gmachu nie wykonano uporządkowania dziedzińca w takim zakresie, w jakim go projektowano.
- Do rubr. III. poz. 27. Wydatki budowy internatu zarachowano tylko w wysokości przyznanego budżetem kredytu, resztę zaś kosztów przeniesiono do rachunku r. 1895, w którym to roku rachunek z tejże budowy ostatecznie zamkniętym zostanie (patrz wyjaśnienie z czynności Wydziału krajowego).
- Do rubr. IV. poz. 28. *Wydatek* o 697 zł. *mniejszy*, z powodu opóźnionego otwarcia roku szkolnego.
- Do rubr. IV. poz. 29. *Wydatek* o 85 zł. *mniejszy*, wedle potrzeby w tym roku. Wydatki tego rodzaju nie mogą być ściśle naprzód obliczone.
- Do rubr. IV. poz. 30. *Wydatek* o 180 zł. *większy*, z powodu, że okazała się konieczna potrzeba powiększenia ilości służby; mianowicie przyjęto do obsługi uczniów 2 chłopców więcej, aniżeli przyzwał budżet.
- Do rubr. IV. poz. 31. *Wydatek* o 99 zł. *większy*, wedle potrzeby w tym roku.
- Do rubr. IV. poz. 32. *Wydatki* wogóle o 473 zł. *większe*, z powodu nieprzewidzianych robót w kaplicy zakładowej, malowania tejże i różnych urządzeń.
- Do rubr. IV. poz. 33., 34. i 35. *Wydatki* wogóle o 86 zł. *większe*, wedle rzeczywistej potrzeby w tym roku.
- Do rubr. V. *Wydatki* wogóle o 86 zł. *większe*, stosownie do potrzeby.
- Do rubr. VI. *Wydatek* *większy* o 450 zł. spowodowany wydatkami niezbędnymi a nieprzewidzianymi:
- a) kosztą podróży delegatów na pogrzeb ś. p. hr. Tarnowskiego b. Marszałka krajowego;
 - b) kosztą wydawnictwa skryptów dla rolnictwa i administracji;
 - c) udzielenie zasiłku choremu prof. Trochanowskiemu;
 - d) kosztą reparacji rekwizytów pożarnych.

5a) Krajowa średnia szkoła rolnicza w Czernichowio. **Dochody.**

Liczba		Poszczególnienie	Dochody w roku 1894.		Kwota budżetem uchwalona (względnie kred. dodat.)	W porównaniu z kwotą prelim. okazują się dochody: większe
rubryki	pozyeyi		zł.	ct.		
budżetu			zł.	ct.		
		DOCHODY.				
		I. Subwencye.				
1		Z c. k. Skarbu Państwa na potrzeby szkoły	7.000	—	6.000	1.000
2		Z c. k. Skarbu Państwa na budowę internatu I. i II. rata nadzwyczajne	15.000	—	15.000	—
		Suma rubryki I.	22.000	—	21.000	+ 1.000
		II. Opłaty od uczniów.				
3		Opłaty na utrzymanie	19.502	26	20.650	1.148
4		Czesne	3.076	40	2.625	452
		Suma rubryki II.	22.578	66	23.275	1.148 452
						— 696
		III. Inne dochody.				
5		Ze sprzedaży płodów z ogrodów	622	79	700	77
6		" " " z pola doświadczalnego	—	—	50	50
		Suma rubryki III.	622	79	750	— 127
—	—	Rozmaite	820	—	—	+ 820
—	—	Dotacya z funduszu krajowego	46.438	53 ¹ / ₂	43.762	+ 2.676

Uzasadnienie różnic

Do rubryki I. poz. 1. *Dochód* o 1.000 zł. *większy* z powodu przyznania przez c. k. Rząd wyższej subwencji (LW. 7.236,94).

Do rubryki II. *Dochód* o 696 zł. *mniejszy* z powodu ustąpienia i wydalenia kilku uczniów w ciągu roku szkolnego. Wynik ten niekorzystniejszy znajduje znaczne pokrycie w wykazanej poniżej należitości czynnej.

Do rubryki III. *Dochody* w ogóle o 127 zł. *mniejsze*, wedle rzeczywistych wpływów.

Do rubryki rozmaite. *Dochód niepreliminowany* uzyskany ze zwrotu zaliczek na płacę udzielonych w latach ubiegłych.

Dotacya z funduszu krajowego *większa* w miarę potrzeby pokrycia niedoboru, a zatem i wynik *niekorzystniejszy* od budżetu o kwotę 2.676 zł.

Dochody. 5a) Krajowa średnia szkoła rolnicza w Czernichowie.

Wykaz należitości z końcem roku 1894.

Liczba		Poszczególnienie	Należitości								
rub.	poz.		czynne				bierne				
budżetu			z lat ubiegłych		z roku bieżącego		z lat ubiegłych		z roku bieżącego		
			zł.	ct.	zł.	ct.	zł.	ct.	zł.	ct.	
		Wydatki.									
I.	—	Zaliczki na płacę	90	—	846	25	—	—	—	—	
II.	—	" " " " " " " " " " " "	—	—	60	—	—	—	—	—	
VI.	44	Rozmaite "	151	16	—	—	—	—	—	—	
		Dochody.									
II.	3, 4	Opłaty od uczniów	536	11	632	10	—	—	—	—	
		Razem	777	27	1.538	35	—	—	—	—	
		<u>Czysty stan czynny</u>			2.315	62					

5b) Folwark w Czernichowie.

Liczba		SUMARYUSZ	Wynikłości w roku 1894.		Kwota budżetem uchwalona (względnie kredyty dod.)	W porównaniu z kwotą prelim. okazującą się wynikłości mniejsze większe	
rubryki	pozycyi		zł.	ct.			zł.
budżetn							
WYDATKI.							
I.	1-12	Wydatki na gospodarstwo	{	zwyczajne	4.414 18	4.020	136
			{	nadzwyczajne	1.118 79	1.200	530
							115
							34
II.	13-14	Las i plantacya wikla	{	zwyczajne	1.045 57	1.080	34
			{	nadzwyczajne	750 —	750	—
III.	15	Wydatki na piec wapienny	{	zwyczajne	50 —	50	—
			{	nadzwyczajne	106 55	200	93
IV.	16	Wydatki na przewóz			1 50	30	28
V.	17	Utrzymanie brzegów Wisły			234 20	170	65
							50
VI.	18-23	Podatki i opłaty	{	zwyczajne	542 81	518	75
			{	nadzwyczajne	121 40	200	79
VII.	24	Rozmaite nieprzewidziane			250 13	200	50
—	—	Nadwyżka dochodu			— —	152	152
							400
		Razem	{	zwyczajne	6 538 39	6 220	718
			{	nadzwyczajne	2.096 74	2.350	287
							34
		Suma wydatków			8.635 13	8.570	687
							752
							+ 65
DOCHODY.							
I.	1--6	Z gospodarstwa			2.933 71	4.410	283
							1.759
II.	7--8	Z lasu i wikla			4.078 13	3.300	9
III.	9	Z rybołówstwa			60 —	60	—
IV-V.	10-11	Z pieca wapiennego			1.100 —	550	550
VI-VII	12-13	Z dzierżaw			200 —	120	80
VIII.	14-15	Lądowe i olborne			71 —	130	59
—	—	Rozmaite			190 —	—	190
—	—	Dotacya z funduszu krajowego			2 29	—	2
		Suma dochodów			8.635 13	8.570	1.892
							1 827
							+ 65

Wydatki.

5b) Folwark w Czernichowie.

Liczba		Poszczególnienie	Wydatki w roku 1894.		Kwota budżetem uchwalona (względnie kred. dodat.)	W porównaniu z kwotą prelim. okazują się wydatki większe
rubryki	pozycyi		zł.	ct.		
budżetu			zł.	ct.		
WYDATKI.						
I. Wydatki na gospodarstwo.						
1		Płace i zasługi:				
		a) ekonom (płaca, wikt, mieszkaniu, opał)	580	— ct.		
		b) służba folwarczna (płaca i ordynarya)	1.213	36 „		
			1.793	36	1.670	123
2		Najem robotnika:				
		a) do gospodarstwa folwarcznego	715	zł. 45 ct.		
		b) do chmielarni:				
		α) dodatek zawiadującemu chmielarnią	49	„ 92 „		
		β) utrzymanie i roboty przy chmielarni	151	„ 66 „		
			917	03	800	117
3		Dokupno i zmiana nasienia	339	05	300	39
4		„ nawozów dopełniających nadzwyczajne	165	25	200	35
5		„ słomy i karmy	790	32	600	191
6		Inwentarz użytkowy:				
		a) dokupno lub zmiana koni	—	zł. — ct.		
		b) naprawa uprzęży	74	„ 56 „	70	5
7		Utrzymanie budynków folwarcznych	124	22	100	24
8		Naprawa narzędzi i sprzętów: zwyczajne	123	06	100	23
		nadzwyczajne	100	—	100	—
9		Dokupno maszyn i narzędzi: zwyczajne	109	12	150	41
		nadzwyczajne	353	54	320	34
10		Utrzymanie rowów: zwyczajne	30	34	100	70
		nadzwyczajne	—	—	80	80
11		Zabezpieczenie od pożaru i gradobicia	64	96	90	25
12		Światło i smarowidło	48	16	40	8
		Razem { zwyczajne	4.414	18	4.020	136
		{ nadzwyczajne	1.118	79	1.200	530
		Suma rubryki I.	5.532	97	5.220	115
						34
						251
						564
						+313
II. Las i plantacya wikla.						
13		Służba, roboty i zalesienie: zwyczajne	677	16	680	3
		nadzwyczajne	300	—	300	—
14		Wikle i ogrodnik, utrzymanie i uzupełnienie plantacyi: a) zwyczajne	368	41	400	31
		b) nadzwyczajne	450	—	450	—
		Razem { zwyczajne	1.045	57	1.080	34
		{ nadzwyczajne	750	—	750	—
		Suma rubryki II.	1.795	57	1.830	—34

5b) Folwark w Czernichowie.

Wydatki.

Liczba		Poszczególnienie	Wydatki w roku 1894.		Kwota budżetem uchwalona (względnie kredyty dod.)	W porównaniu z kwotą prelim. okazują się wydatki	mniejsze
rubryki	pozycyi		zł.	ct.			
budżetu							
III.	15	Wydatki na piec wapienny { zwyczajne 50 — nadzwyczajne 106 55			50	—	93
		Suma rubryki III.	156	55	250	—	93
IV.		Wydatki na przewóz.					
	16	Naprawa dwóch łodzi ratunkowych	1	50	30	—	28
V.	17	Utrzymanie brzegów Wisły	234	20	170	+	65
VI.		Podatki i opłaty.					
	18	Podatek gruntowy i domowy	319	07	275		44
	19	„ dochodowy z promu	4	99	32		27
	20-21	„ „ i zarobkowy od palenia wapna	111	51	86		26
	22	Opłata na utrzymanie dróg powiatowych, gminnych i własnych:					
		a) zwyczajne	51	57	75		23
		b) nadzwyczajne	71	40	150		79
	23	Opłata konkurencyjna na szkołę ludową i kościoł:					
		a) zwyczajne	55	67	50		5
		b) nadzwyczajne	50	-	50		—
		Razem { zwyczajne 542 81 nadzwyczajne 121 40			518		75
		Suma rubryki IV.	664	21	718		129
VII.	24	Rozmaite nieprzewidziane	250	13	200		54
		Nadwyżka dochodów	—	—	152		152

Uzasadnienie różnic.

Do rubr. I. poz. 1. *Wydatek* w ogóle *większy* o 123 zł. z powodu potrzeby wynajęcia pomieszczenia dla ekonoma podczas budowy nowego gmachu i przeróbek w starym, oraz z powodu kosztów zabezpieczenia robotników w „Kasie chorych“.

Do rubr. I. poz. 2. *Wydatki* w ogóle o 117 zł. *większe*, spowodowane koniecznymi potrzebami.

Do rubr. I. poz. 3. *Wydatek* *większy* o 39 zł. z powodu sprowadzenia większej ilości nasienia traw.

Do rubr. I. poz. 4. *Wydatek* *mniejszy* o 35 zł. wedle rzeczywistej potrzeby w tym roku.

Do rubr. I. poz. 5. *Wydatek* *większy* o 191 zł., spowodowany droższymi cenami karmy, głównie zaś owsa.

Do rubr. I. poz. 6., 7., 8. i 9. Różnice nieznaczne wedle potrzeby w tym roku.

Wydatki.

5b) Folwark w Czernichowie.

Do rubr. I. poz. 10. *Wydatki* w ogóle o 150 zł. *mniej*, przeważnie z powodu zaniechania robót drenarskich na Żakowcu i zamiaru zaprowadzenia tamże gospodarstwa pastwiskowego.

Do rubr. I. poz. 11. *Wydatek* o 25 zł. *mniej* wedle odnośnych polic asekuracyjnych.

Do rubr. I. poz. 12. Różnica drobna.

Do rubr. II. *Wydatki* w ogóle o 34 zł. *mniej* wedle potrzeby w tym roku.

Do rubr. III. *Wydatek* o 93 zł. *mniej*, z powodu iż nie odnowiono płaszczu ogniotrwałego tylko ograniczono się na naprawie starego.

Do rubr. IV. *Wydatek* *mniej* o 28 zł. wedle potrzeby w tym roku.

Do rubr. V. *Wydatek* *większy* o 65 zł. znachodzi częściowe pokrycie w zaoszczędzeniu poprzedniej pozycji.

Do rubr. VI. Wedle odnośnych wezwań płatniczych c. k. Urzędu podatkowego.

Do rubr. VII. *Wydatek* *większy*, spowodowany częstszymi wyjazdami w sprawach folwarcznych, oraz kosztami ogłoszenia licytacji na karcznię.

Nadwyżka dochodów. Preliminowanego z tego tytułu dochodu nie tylko nie było, lecz okazał się (nieznaczny zresztą) *niedobór*, pokryty z funduszu krajowego, a wykazany przy pozycji dochodów: „Dotacya z funduszu krajowego“ (obacz tamże).

5b) Folwark w Czernichowie.

Dochody.

Liczba		Poszczególnienie	Dochody w roku 1894.		Kwota budżetem uchwalona (względnie na kredyty dod.)	W porównaniu z kwotą, prólim. okazyły się dochody mniejsze wól/ksze		
rubryki	pozycyi		zł.	ct.			zł.	zł.
budżetu								
DOCHODY.								
I. Z gospodarstwa.								
1		Ze sprzedaży płodów rolnych i chmielarni	743	98	1.000	256		
2		Ze sprzedaży płodów zwierzęcych:						
		a) krowiarnia	797	zł. 65 ct				
		b) nierogacizna	586	" 30 "				
		c) owczarnia	26	" 10 "				
3		Z wynajętych ról i pastwisk	307	—	500	193		
4		Czynsz z kuźni	40	—	40	—		
5		Za wynajęte konie	432	68	150	283		
6		Za nawóz stajenny do ogrodów	—	—	120	120		
		Suma rubryki I.	2.933	71	4.410	1.759 283		
— 1.476								
II. Z lasu i wikła.								
7		Ze sprzedaży drzewa opałowego i budulcowego	1.987	28	1.200	787		
8		Z wikła i trawy wśród wikła	2.090	85	2.100	9		
		Suma rubryki II.	4.078	13	3.300	9 787		
+ 778								
III.	9	Z rybołówstwa	60	—	60	—		
IV.-V.	10-11	Z pieca wapiennego	1.100	—	550	+ 550		
VI-VII	12-13	Z dzierżaw:						
		a) z bud jarmarcznych	50	zł.				
		b) z promu na Wiśle	—	"				
		c) z budynków propinacyjnych	150	"	120	+ 80		
VIII. Ładowe i olborne.								
	14	Z ładowego	—	—	30	30		
	15	Olborne za łamanie kamienia	71	—	100	29		
		Suma rubryki VIII.	71	—	130	— 59		
—	—	Rozmaite nieprzewidziane	190	—	—	+ 190		
—	—	Dotacya z funduszu krajowego	2	29	—	+ 2		

Uzasadnienie różnic.

Do rubr. I. poz. 1. *Dochód* o 256 zł. *mniejszy* z powodu powodzi, a tem samem lichego plonu.

Dochody.

5b) Folwark w Czernichowie.

Do rubr. I. poz. 2. *Dochody* w ogóle o 1.190 *mniejsze* z powodu gruźlicy i nadwyzczaj małej mleczności krów, dalej z powodu niższych cen wieprzowiny, branej dla szkoły, nareszcie z powodu ubytku w owcach na motylację.

Do rubr. I. poz. 3. *Dochód* o 193 *mniejszy*, wskutek częściowego odpisania czynszu dzierżawnego za pastwisko na Kłokoczyźnie, zalane i zamulone powodzią (LW. 41.125/94).

Do rubr. I. poz. 5. *Dochód* o 283 zł. *większy* z powodu większego ruchu.

Do rubr. I. poz. 6. *Dochodu* *niebyło* żadnego z powodu zużycia nawozu na własne potrzeby.

Do rubr. II. poz. 7. *Dochód* o 787 zł. *większy* z powodu większego popytu, a tem samem i znaczniejszej sprzedaży.

Do rubr. II. poz. 8. Różnica nieznaczna.

Do rubr. III.—V. poz. 10—11. *Dochód* o 550 zł. *większy*, spowodowany ściągnięciem zaległości z r. 1893.

Do rubr. VI.—VII. poz. 12—13. *Dochód* o 80 zł. *większy*, z powodu że karczma na placu, który miał być użyty pod budowę domu mieszkalnego dla profesorów, pozostała w dzierżawie.

Do rubr. VIII. poz. 14. *Dochodu* w tym roku *nie było* żadnego.

Do rubr. VIII. poz. 15. *Dochód* o 29 zł. *mniejszy* z powodu mniejszej ilości wyłamanego przez dzierżawcę pieca, kamienia wapiennego.

Rozmaite nieprzewidziane: uzyskana z cegielni należność zaległa z poprzedniego roku.

Dotacja z funduszu krajowego. Dotacja nieznaczna niepreliminowana, pobrana na pokrycie niedoboru, zamiast preliminowanej nadwyżki dochodów.

Wykaz należności czynnych i biernych z końcem r. 1894.

Liczba		Poszczególne	Należności			
			czynne		biernie	
ru- bryki	po- zyty	budżetu	z lat ubiegłych		z r. bieżącego	
A. Wydatki.						
VIII.	24	Rozmaite	34	—	—	—
B. Dochody.						
I Z gospodarstwa.						
	1	Ze sprzedaży płodów rolnych i chmielarni	10	25	—	—
	3	Z wynajętych ról i pastwisk	—	—	6	50
II. Z lasu i wikła.						
	8	Z wikła i trawy wśród wikła	250	—	—	—
	—	Rozmaite	98	—	—	—
		Suma B.	358	25	6	50
		Do tego: Suma A.	34	—	—	—
		Razem	392	25	6	50
			398	75	—	—
		po strąceniu stanu biernego pozostaje czysty stan czynny	398	75	—	—

Liczba		Poszczególnienie	Wydatki		Kwota budżetem uchwalona (względnie kred. dodat.)	W porównaniu z kwotą preliminarną okazują się wydatki	mniejsze	większe
rubryki	pozytywi		w roku 1894.					
budżetn			zł.	ct.				
WYDATKI.								
I. Płace nauczycieli.								
1		Nauczyciel do nauk fachowych i kierownik zakładu płaca z dodatkami	1.640	—	1.640	—		
2		Nauczyciel pomocniczy do nauk fachowych, płaca z dodatkami	1.079	80	1.100		20	
3		Instruktor do robót ręcznych i dozorca uczniów płaca z dodatkami na wikt	600	—	600	—		
4		Nauczyciel do nauk elementarnych, płaca z dodatkiem	550	—	550	—		
5		Katecheta obrz. łac. i gr. kat., płaca	199	96	200	—		
		Razem	4.069	76	4.090		20	
5a		Do tego: Zaliczki udzielone na płacę 150 zł. po strąceniu ściągniętych rat bieżące. 30 „	120	—	—		120	
		Suma rubryki I.	4.189	76	4.090		120	
+ 100								
II. Koszta administracji.								
6		Zarząd: a) pomoc kancelaryjna 120 zł b) koszta kancelaryjne 99 „ c) sługa szkolny 240 „	459	—	460		1	
7		Opał	500	—	500	—		
8		Oświetlenie	100	08	100	—		
9		Utrzymanie budynków: zwyczajne nadzwyczajne	234	77	200		35	34
10		Sprzęty i ruchomości: zwyczajne nadzwyczajne	97	98	100		2	5
11		Utrzymanie koni do posług administracyjnych	405	01	400		5	
12		Należność rządowa od przeniesienia własności gruntów szkolnych, 8. rata	46	37 ^{1/2}	46	—		
13		Podatek od gruntu szkolnego	26	70	30		3	
		Razem { zwyczajne nadzwyczajne	1.869	91 ^{1/2}	1.836		40	39
		Suma rubryki II.	2.781	28 ^{1/2}	2.786		45	40
- 5								
III. Utrzymanie uczniów.								
14		Stołowanie	4.774	03				
15		Odzież, pościel i pranie: zwyczajne nadzwyczajne	1.218	44	5.700		292	76
16		Lekarz, apteka i różne inne	200	68	150		51	
17		Uczeń praktykant	61	—	150		89	
		Razem { zwyczajne nadzwyczajne	6.254	15	6.000		343	76
		Suma rubryki III.	6.328	33	6.150		165	343
+ 178								
		Do przeniesienia { zwyczajne nadzwyczajne	12.313	82 ^{1/2}	11.926		115	503
			985	55	1.100		115	

Wydatki.

6. Krajowa niższa szkoła rolnicza w Horodence.

Liczba		Poszczególnienie	Wydatki		Kwota budżetem uchwalona (względnie kredyty dod.)	W porównaniu z kwotą prelim. okazują się wydatki	mniejsze większe
rubryki	pozycyi		w roku 1894.				
budżetu			zł.	ct.			
		Z przeniesienia {	zwyczajne . . .	12.313	82 ¹ / ₂	11.926	115
			nadzwyczajne . .	985	55	1.100	503
							115
IV.		Potrzeby do nauki.					
17a		Przybory do nauki i pisanie dla uczniów . . .		75	63	120	44
18		Środki naukowe:					
		a) modele, maszyny, narzędzia i inne przyrządy do demonstracyi i ćwiczeń praktycznych		193	52	150	44
		b) biblioteka i czytelnia		80	—	80	—
		c) ogród szkolny: zwyczajne		18	88	20	1
		nadzwyczajne		30	—	30	—
19		Ogródki doświadczalne do uprawy tytoniu		21	20	20	1
		Razem {	zwyczajne	389	23	390	45
			nadzwyczajne	30	—	30	45
		Suma rubryki IV.		419	23	420	45
V.		Kursy specjalne.					
20		Kurs ćwiczeń dla szkolnej straży pożarnej		38	10	40	2
21		„ mleczarstwa		17	24	50	33
22		„ uprawy tytoniu		60	—	60	—
		Suma rubryki V.		115	34	150	—35
		Razem {	zwyczajne	12.818	39 ¹ / ₂	12.466	195
			nadzwyczajne	1.015	55	1 130	548
							115
		Suma wydatków		13.833	94 ¹ / ₂	13.596	310
							548
							+ 238

Uzasadnienie różnic.

Do rubryki I. poz. 2. *Wydatek mniejszy*, ponieważ nauczyciel ten z powodu niedopełnienia złożenia egzaminu, pobiera jeszcze dawną niższą płacę, do czego tylko z powodu choroby przybył nadzwyczajny zasiłek. LW. 3.378/85.

Do rubryki I. poz. 5a. *Wydatek niepreliminowany*, znajdujący zupełne pokrycie w wykazanej poniżej należności czynnej, zarachowany zaś na stałą rubrykę po myśli uchwały Wys. Sejmu z d. 14. października 1874.

Do rubryki II. *Wydatki* tej rubryki w ogóle *mniejsze* o 5 zł. wedle potrzeby w tym roku.

Do rubryki III. poz. 14. i 15. *Wydatki* w ogóle *większe* o 216 zł. z powodu kosztów wycieczki uczniów na wystawę krajową do Lwowa (LW. 37.772/94.), jakoteż z powodu większej liczby uczniów, preliminowano bowiem utrzymanie dla 38 uczniów, przebywało zaś w zakładzie przecięciowo do 39 uczniów.

Do rubryki III. poz. 16. *Wydatek większy* w skutek zarządzenia przez Dyrekcyę szkoły środków zaradczych przeciw epidemii cholery (LW. 44.354/94).

Do rubryki III. poz. 17. *Wydatek mniejszy* z powodu *intercalare*.

Do rubryki IV. Różnice drobne wzajem wyrównujące się.

Do rubryki V. *Wydatki* w ogóle *mniejsze* o 35 zł. wedle rzeczywistej potrzeby.

6. Krajowa niższa szkoła rolnicza w Horodence.

Dochody.

Liczba		Poszczególienie	Dochody w roku 1894		Kwota budżetem uchwalona (względnie kred. dodat)	W porównaniu z kwotą prelim. okazującą się dochody mniejsze
rubryki	pozycyi		zł.	ct.		
budżetu			zł.	ct.	zł.	zł.
DOCHODY.						
I.	1	Subwencya z c. k. Skarbu Państwa	2.800	—	2.000	+800
II.	2	Opłaty na utrzymanie uczniów	550	—	550	—
III.	3	Dochód z ogrodu szkolnego i z ogródka doświadczalnego tvtoniowego	62	04	60	+2
—	—	Dochody rozmaite (niszczone należitości z lat ubiegłych)	43	75	—	+44
Suma dochodów			3.455	79	2.610	846
Dotacya z funduszu krajowego			10.378	15 ¹ / ₂	10.986	608
Razem			13.833	94 ¹ / ₂	13.596	846 608
						+ 238

Uzasadnienie różnic.

Do rubryki I. poz. 1. *Dochód większy* z powodu uzyskania od c. k. Rządu wyższej subwencji (LW. 7.517/94.)
 Do rubryki „Dochody rozmaite“ *Dochód niepreliminowany* z tytułu zwrotu z lat ubiegłych zaliczki na płacę.
 Do rubryki „Dotacya z funduszu krajowego“. *Dochód mniejszy*, a zatem wynik *korzystniejszy* od budżetu, w miarę potrzeby pokrycia niedoboru.

Wykaz należitości z końcem roku 1894.

Liczba		Poszczególienie	Należitości			
rub.	poz.		czynne		bierne	
budżetu			z lat ubiegłych	z roku bieżącego	z lat ubiegłych	z roku bieżącego
Wydatki						
I.	5a	Zaliczka udzielona na płacę	—	120	—	—
II.	12	Należitość rządowa od przeniesienia własności gruntów szkolnych	—	—	46	37 ¹ / ₂
Dochody.						
II.	2	Opłaty na utrzymanie uczn.	500	—	—	—
Razem			500	120	46	37 ¹ / ₂
				620		46 37 ¹ / ₂
Z porównania należitości czynnych z biernymi okazuje się czysty stan czynny				573		62 ¹ / ₂

Wydatki.

6. Krajowa niższa szkoła rolnicza w Horodence.

Liczba		Poszczególnienie	Wydatki w roku 1894.		Kwota budżetem uchwalona (względnie kredyty dod.)	W porównaniu z kwotą prelim. okazują się wydatki		
rubryki	pozycyi		zł.	ct.			zł.	zł.
budżetu								mniejsze
		Z przeniesienia { zwyczajne	12.313	82 ¹ / ₂	11.926	115		
		{ nadzwyczajne	985	55	1.100	503		
		Potrzeby do nauki.				115		
IV.		17a Przybory do nauki i pisanie dla uczniów	75	63	120	44		
		18 Środki naukowe:						
		a) modele, maszyny, narzędzia i inne przyrządy do demonstracyi i ćwiczeń praktycznych	193	52	150	44		
		b) biblioteka i czytelnia	80	—	80	—		
		c) ogród szkolny: zwyczajne	18	88	20	1		
		{ nadzwyczajne	30	—	30	—		
		19 Ogródki doświadczalne do uprawy tytoniu	21	20	20	1		
		Razem { zwyczajne	389	23	390	45		
		{ nadzwyczajne	30	—	30	—		
		Suma rubryki IV.	419	23	420	45		
V.		Kursy specjalne.				—		
		20 Kurs ćwiczeń dla szkolnej straży pożarnej	38	10	40	2		
		21 „ mleczarstwa	17	24	50	33		
		22 „ uprawy tytoniu	60	—	60	—		
		Suma rubryki V.	115	34	150	—35		
		Razem { zwyczajne	12.818	39 ¹ / ₂	12.466	195		
		{ nadzwyczajne	1.015	55	1 130	548		
		Suma wydatków	13.833	94 ¹ / ₂	13.596	310		
						548		
						+ 238		

Uzasadnienie różnic.

Do rubryki I. poz. 2. *Wydatek mniejszy*, ponieważ nauczyciel ten z powodu niedopełnienia złożenia egzaminu, pobiera jeszcze dawną niższą płacę, do czego tylko z powodu choroby przybył nadzwyczajny zasiłek. LW. 3.378/85.

Do rubryki I. poz 5a. *Wydatek niepreliminowany*, znajdujący zupełne pokrycie w wykazanej poniżej należności czynnej, zarachowany zaś na stałą rubrykę po myśli uchwały Wys. Sejmu z d. 14. października 1874.

Do rubryki II. *Wydatki* tej rubryki w ogóle *mniejsze* o 5 zł. wedle potrzeby w tym roku.

Do rubryki III. poz. 14. i 15. *Wydatki* w ogóle *większe* o 216 zł. z powodu kosztów wycieczki uczniów na wystawę krajową do Lwowa (LW. 37.772/94.), jakoteż z powodu większej liczby uczniów, preliminowano bowiem utrzymanie dla 38 uczniów, przebywało zaś w zakładzie przecięciowo do 39 uczniów.

Do rubryki III. poz 16. *Wydatek większy* w skutek zarządzenia przez Dyrekcyę szkoły środków zaradczych przeciw epidemii cholery (LW. 44.354/94).

Do rubryki III. poz. 17. *Wydatek mniejszy* z powodu *intercalare*.

Do rubryki IV. Różnice drobne wzajem wyrównujące się.

Do rubryki V. *Wydatki* w ogóle *mniejsze* o 35 zł. wedle rzeczywistej potrzeby.

6. Krajowa niższa szkoła rolnicza w Horodence.

Dochody.

Liczba		Poszczególne	Dochody w roku 1894		Kwota budżetem uchwalona (względnie kred. dodat)	W porównaniu z kwotą prelim. okazują się dochody
rubryki	pozyeyi		zł.	ct.		
budżetu						
DOCHODY.						
I.	1	Subwencya z c. k. Skarbu Państwa	2.800	—	2 000	+800
II.	2	Opłaty na utrzymanie uczniów	550	—	550	—
III.	3	Dochód z ogrodu szkolnego i z ogródka doświadczalnego tytoniowego	62	04	60	+2
—	—	Dochody rozmaite (uiszczone należitości z lat ubiegłych)	43	75	—	+44
Suma dochodów			3.455	79	2.610	846
Dotacya z funduszu krajowego			10.378	15 ¹ / ₂	10.986	608
Razem			13.833	94 ¹ / ₂	13.596	846 608 + 238

Uzasadnienie różnic.

Do rubryki I, poz. 1. *Dochód większy* z powodu uzyskania od c. k. Rządu wyższej subwencyi (LW. 7.517/94.)

Do rubryki „Dochody rozmaite“ *Dochód niepreliminowany* z tytułu zwrotu z lat ubiegłych zaliczki na płacę.

Do rubryki „Dotacya z funduszu krajowego“ *Dochód mniejszy*, a zatem wynik *korzystniejszy* od budżetu, w miarę potrzeby pokrycia niedoboru.

Wykaz należitości z końcem roku 1894.

Liczba		Poszczególne	Należitości			
rub.	poz.		czynne		bierne	
budżetu			z lat ubiegłych	z roku bieżącego	z lat ubiegłych	z roku bieżącego
Wydatki						
I.	5a	Zaliczka udzielona na płacę	—	120	—	—
II.	12	Należitość rządowa od przeniesienia własności gruntów szkolnych	—	—	46	37 ¹ / ₂
Dochody.						
II.	2	Opłaty na utrzymanie uczn.	500	—	—	—
Razem			500	—	46	37 ¹ / ₂
					46 37 ¹ / ₂	
Z porównania należitości czynnych z biernymi okazuje się czysty stan czynny					573 62 ¹ / ₂	

Wydatki.

7. Krajowa niższa szkoła rolnicza w Jagielnicy.

Liczba		Poszczególnienie	Wydatki w roku 1894.		Kwota budżetu uchwalona (względnie kredyty dod.)	W porównaniu z kwotą prelim. okazują się wydatki	mniejsze		
rubryki	pozycyi		zł.	ct.				zł.	zł.
budżetu									
WYDATKI.									
I. Płace nauczycieli.									
1		Nauczyciel do nauk fachowych i kierownik, płaca z dodatkami	1.640	—	1.640	—			
2		Nauczyciel pomocniczy do nauk fachowych, płaca z dodatkami	1.199	99	1.100	100			
3		Instruktor do robót ręcznych i dozorca uczniów, płaca i dodatek na wikt	479	83	600	120			
4		Nauczyciel do nauk elementarnych, płaca z dodatkami	720	—	670	50			
5		Katecheta obrz. łac i gr.-kat.	200	—	200	—			
Suma rubryki I.			4.239	82	4.210	120	150		
							120		
							+30		
II. Koszta administracji.									
6		Zarząd:							
		a) pomoc kancelaryjna 90 zł. — ct.							
		b) koszta kancelaryjne, inseraty, druki i portorya 101 „ 39 1/2 „							
		c) służba szkolny 224 „ 50 „	415	89 1/2	460	44			
7		Opał	600	—	600	—			
8		Oświetlenie	46	61	100	53			
9		Utrzymanie budynków: zwyczajne	380	82	250	131			
		nadzwyczajne	325	—	300	25			
10		Sprzęty i ruchomości: zwyczajne	60	05	100	40			
		nadzwyczajne	—	—	100	100			
11		Utrzymanie koni do posług administracyjnych	200	—	200	—			
12		Czynsz dzierżawny za grunta odstąpione szkole przez skarb Jagielnicki	50	19	50	—			
13		Podatek od gruntów szkolnych	—	—	30	30			
Razem			1.753	56 1/2	1.790	167			
		zwyczajne	1.753	56 1/2	1.790	131			
		nadzwyczajne	325	—	400	100			
						25			
Suma rubryki II.			2.078	56 1/2	2.190	267	156		
III. Utrzymanie uczniów.									
14		Stołowanie	2.146	34 1/2					
15		Odzież, pościel i pranie	1.354	27	4 800	1.299			
16		Lekarz, apteka i rozmaite inne	307	98	150	157			
17		Uczeń praktykant	117	50	150	32			
Suma rubryki III.			3.926	09 1/2	5.100	1.331	157		
							—1.174		
Do przeniesienia			9.919	48	11.100	1.618			
		zwyczajne	9.919	48	11.100	438			
		nadzwyczajne	325	—	400	100	25		

Wydatki. 7. Krajowa niższa szkoła rolnicza w Jagielnicy.

Uzasadnienie różnic.

- Do rubr. I. poz. 2. *Wydatek większy*, gdyż z powodu dopełnienia warunków przez tegoż nauczyciela, podwyższono mu płacę do stopy normalnej, t. j. o 100 zł. rocznie (LW. 9.751/94).
- Do rubr. I. poz. 3. *Wydatek mniejszy* z powodu *intercalare*.
- Do rubr. I. poz. 4. *Wydatek większy* z powodu niepreliminowanego, a już należącego się dodatku pięcioletniego (LW. 51.976/92).
- Do rubr. II. poz. 6. i 8. *Wydatki mniejsze* wedle potrzeby w tym roku.
- Do rubr. II. poz. 9. *Wydatek wogóle większy* o 156 zł. z powodu niezbędnych napraw w pomieszkaniach nauczycieli
- Do rubr. II. poz. 10. *Wydatek wogóle mniejszy* o 140 zł. wedle potrzeby, jakoteż i z powodu, że nie uzupełniono zamierzonego urządzenia wewnętrznego.
- Do rubr. II. poz. 13. *Wydatku* nie było *żadnego* z powodu, że podatek za rok 1894. w nieznaczonej dotąd wysokości uiszczonym będzie dopiero w roku 1895.
- Do rubr. III. poz. 14. i 15. *Wydatek mniejszy* z powodu mniejszej ilości uczniów, przebywających w zakładzie w tymże roku, preliminowano bowiem utrzymanie dla 32 uczniów, gdy było ich przeciętnie 30, jakoteż wskutek zaoszczędzenia na kuchni, prowadzonej we własnym zarządzie.
- Do rubr. III. poz. 16. *Wydatek większy*, zależny od stanu zdrowotności uczniów, jakoteż z powodu dyet i kosztów podróży kierownika do Lwowa w sprawach szkolnych (LW. 67.638/94).
- Do rubr. III. poz. 17. *Wydatek mniejszy* z powodu *intercalare*.
- Do rubr. IV. poz. 18., 19. i 20. *Wydatki mniejsze* wedle potrzeby w tym roku.
- Do rubr. IV. poz. 21. *Wydatku* nie było *żadnego*, gdyż nie urządzono w tym roku żadnej wycieczki naukowej.
- Do rubr. V. poz. 22. i 23. *Wydatków* z tych tytułów nie było w tym roku *żadnych*.

7. Krajowa niższa szkoła rolnicza w Jagielnicy. **Dochody.**

Liczba		Poszczególnienie	Dochody w roku 1894.		Kwota budżetem uchwalona (względnie kred. dodat.)	W porównaniu z kwotą, prelim. okazują się dochody	mniejsze większe
rubryki	pozycji		zł.	ct.			
budżetu			zł.	ct.			
DOCHODY.							
I.	1	Subweneya z c. k. Skarbu Państwa	2.800	—	2.000	+800	
II.	Oplaty na utrzymanie uczniów.						
	2	Od Rady powiatowej w Borszczowie nadzwyczajne	225	—	300	—75	
III.	3	Czysty dochód z gospodarstwa szkolnego	1.006	36 ¹ / ₂	300	+707	
IV.	4	Zarobek uczniów	381	20	384	—3	
		Ogółem { zwyczajne	4.187	56 ¹ / ₂	2.684	1.507	3
		{ nadzwyczajne	225	—	300	75	
		Suma dochodów	4.412	56 ¹ / ₂	2.984	1.507	78
—	—	Dotacya z funduszu krajowego	6.531	17 ¹ / ₂	9.446	—2.915	
		Razem	10.943	74	12.430	2.993	1.507
						—1.486	

Uzasadnienie różnic.

Do rubr. I. poz. 1. *Dochód większy* z powodu przyznanej przez c. k. Rząd wyższej subweneyi (LW. 7.517/94 i LW. 7.236/94).

Do rubr. II. poz. 2. *Dochód mniejszy* wedle rzeczywistego wpływu.

Do rubr. III. poz. 3. *Dochód większy* wskutek pomyslniejszego wyniku gospodarstwa szkolnego.

Dochód *brutto* wynosił w r. 1894. 4.239 zł. 98¹/₂ ct.

Wydatki wynosiły 3.233 „ 62 „

Z porównania *czysty dochód* j. w. 1.006 zł. 36¹/₂ ct.

Do rubr. IV. poz. 4. Różnica drobna.

Do rubr. „Dotacya z funduszu krajowego“. *Dochód mniejszy*, a zatem wynik korzystniejszy w miarę potrzeby pokrycia niedoboru.

Stan majątku z końcem roku 1894.

Stan czynny — zł. — ct.

Stan bierny — „ — „

Czysty stan czynny — zł. — ct.

Wartość gruntów, będących własnością szkoły, wykazano przy funduszu krajowym.

Wydatki. 8. Krajowa niższa szkoła rolnicza w Kobiernicach.

Liczba		Poszczególnienie	Wydatki		Kwota budżetem uchwalona (względnie kredyty dod.)	W porównaniu z kwotą prelim. okazują się wydatki mniejsze większe
rubryki	pozycyi		z roku 1894.			
budżetu			zł.	ct.		
WYDATKI.						
I. Płace nauczycieli.						
1		Nauczyciel do nauk fachowych i kierownik, płaca z dodatkami	1.573	28	1.540	33
2		Nauczyciel pomocniczy do nauk fachowych, płaca z dodatkiem aktywalnym	380	—	1.100	720
3		Instruktor do robót ręcznych i dozorca uczniów, płaca z dodatkiem na wikt	750	—	600	150
4		Nauczyciel do nauk elementarnych, płaca z dodatkiem aktywalnym	547	47	550	3
5		Katecheta obrz. łac.	214	05	200	14
		Razem	3.464	80	3.990	723 197
—		Do tego: Zaliczka udzielona na płacę 300 zł. po strąceniu ściągniętych rat bieżących 60 „	240	—	—	240
		Suma rubryki I.	3.704	80	3.990	723 437 —286
II. Koszta administracyi.						
6		Zarząd: a) pomoc kancelaryjna 175 zł. — ct. b) koszta kancelaryjne, inseraty, druki i portorya 246 „ 61 „ c) sługa szkolny 153 „ 76 „	575	37	460	116
7		Opał	469	22	500	31
8		Oświetlenie	118	79	100	19
9		Utrzymanie budynków { zwyczajne 482 95 nadzwyczajne 215 58	698	53	600	283 684
10		Sprzęty i ruchomości { zwyczajne 93 23 nadzwyczajne 87 94	181	17	100	7 12
11		Utrzymanie koni do posług administracyjnych	489	69	400	90
12		Czynsz dzierżawny za folwark z inwentarzem	808	46	758	50
		Razem { zwyczajne 3.037 71 nadzwyczajne 363 52	3.401	23	2.518	558 38 696
		Suma rubryki II.	3.341	23	3.518	558 734 —176
III. Utrzymanie uczniów.						
13		Stołowanie	4.262	94		
14		Odzież, pościel i pranie	1.018	09	5.400	119
15		Lekarz, apteka i rozmaite inne	228	19	200	28
16		Uczeń praktykant	110	—	150	40
		Suma rubryki III.	5.619	22	5.750	159 28 —131
		Do przeniesienia { zwyczajne 12.361 73 nadzwyczajne 303 52	12.665	26	12.258	1.023 920 696

8. Krajowa niższa szkoła rolnicza w Kobiernicach.

Wydatki.

Liczba		Poszczególnienie	Wydatki w roku 1894.		Kwota budżetem uchwalona (względnie kredyty dod.)	W porównaniu z kwotą prelim. okazują się wydatki mniejsze większe		
rubryki	pozycyi		zł.	ct.			zł.	zł.
budżetu			zł.	ct.			zł.	zł.
		Z przeniesienia	12.361	73	12.258	1.023		
		{ zwyczajne				920		
		{ nadzwyczajne	303	52	1 000	696		
IV.		Potrzeby naukowe.						
17		Przybory do nauki i pisania dla uczniów	101	62	120	18		
18		Środki naukowe:						
		a) modele, maszyny, narzędzia i inne przyrządy do demonstracyi i ćwiczeń praktycznych	492	01	ct. 305	zł. 61		
		<i>zwyczajne nadzwyczajne</i>						
		b) biblioteka i czytelnia	99	23	—	—		
		c) ogród szkolny	103	25	—	—		
		Suma pozycyi 18.	694	49	280	414		
		{ zwyczajne				6		
		{ nadzwyczajne	305	61	300	50		
19		Wycieczki z uczniami	—	—	50	68		
		Razem	796	11	450	414		
		{ zwyczajne				6		
		{ nadzwyczajne	305	61	300	68		
		Suma rubryki IV.	1.101	72	750	420		
						+ 352		
V.		Kursy specjalne.						
20		Kurs ćwiczeń dla szkolnej straży pożarnej:						
		a) zwyczajne	—	—	40	40		
		b) nadzwyczajne	—	—	50	50		
21		Kurs mleczarstwa:						
		a) zwyczajne	77	15	50	27		
		b) nadzwyczajne	50	—	50	—		
		Razem	77	15	90	40		
		{ zwyczajne				27		
		{ nadzwyczajne	50	—	100	50		
		Suma rubryki V.	127	15	190	90		
						27		
		Razem	13.234	99	12.798	464		
		{ zwyczajne				1.028		
		{ nadzwyczajne	659	13	1.400	740		
		Suma wydatków	13.894	12	14.198	1.464		
						1.768		
						— 304		

Uzasadnienie różnic.

Do rubr. I. poz. 1. *Wydatek* nieco *większy*, z powodu podwyższenia kierownikowi dodatku osobistego z kwoty 100 zł. na kwotę 200 zł. od dnia 1. września 1894 (LW. 69.651/1893).

Wydatki. 8. Krajowa niższa szkoła rolnicza w Kobiernicach.

- Do rubr. I. poz. 2. *Wydatek mniejszy* z powodu opróżnienia posady i zarządzenia zastępstw (LW. 7.067, 49.717/1894).
- Do rubr. I. poz. 3. *Wydatek większy*, spowodowany zarządzeniem od 1. października 1894. zastępstwa instruktora, któremu udzielone urlopu celem odbycia studyów w szkole rolniczej w Nowym Jiczynie (LW. 53 156/1894 i LW. 54 659/1894).
- Do rubr. I. poz. 4. *Różnica drobna* z powodu, że w miejsce dotychczasowego nauczyciela (obecnie prefekta w kraj. szkole rolniczej w Czernichowie) zarządzono od 1. października 1894. zastępstwo z płacą niższą od preliminowanej (LW. 61.048/1894).
- Do rubr. I. poz. 5. *Wydatek nieco większy* z powodu większych kosztów nabożeństwa.
- Do rubr. II. poz. 6. *Wydatki* w ogóle o 116 zł. *większe* wedle potrzeby w tym roku, oraz z powodu poniesienia znaczniejszych kosztów inseryjnych za ogłoszenie konkursu na posadę nauczyciela (obacz rubrykę I. poz. 2.) (LW. 5.764/1894).
- Do rubr. II. poz. 7. *Wydatek mniejszy* wedle potrzeby w tym roku.
- Do rubr. II. poz. 8. *Wydatek nieco większy*, wedle potrzeby w tym roku.
- Do rubr. II. poz. 9. *Wydatki* w ogóle o 401 zł. *mniejsze* z powodu, że uskuteczono tylko najniezbędniejsze naprawy około budynków szkolnych.
- Do rubr. II. poz. 10. *Wydatki* w ogóle o 19 zł. *mniejsze*, ściśle wedle potrzeby w tym roku.
- Do rubr. II. poz. 11. *Wydatek większy*, spowodowany konieczną potrzebą uzupełnienia i gruntownej naprawy uprzęży.
- Do rubr. II. poz. 12. *Wydatek większy* z powodu zadzierżawienia parcelni za czynszem dzierżawnym o rocznych 50 zł. (LW. 11,927/1894).
- Do rubr. III. poz. 13. i 14. *Wydatki* w ogóle 119 *mniejsze*, niedające się z góry ściśle obliczyć z powodu zmienności cen artykułów żywności.
- Do rubr. III. poz. 15. *Wydatek większy*, spowodowany dyetami i kosztami podróży inżyniera Wydziału krajowego Chrząszczewskiego, celem zdjęcia i wykonania projektu ubezpieczenia ogrodu szkolnego od wylewów (LW. 34.805/1894).
- Do rubr. III. poz. 16. *Wydatek mniejszy* z powodu, że funkcyonaryusz ten pobierał płacę niższą od preliminowanej.
- Do rubr. IV. poz. 17. *Wydatek mniejszy* wedle potrzeby.
- Do rubr. IV. poz. 18. *Wydatki* w ogóle *większe* o 420 zł., z powodu sprawienia niezbędnych modeli maszyn i innych przyrządów do demonstracyi, na który to cel uzyskano od c. k. Rządu subwencyę w kwocie 300 zł. (obacz rubr. I. poz. 1. dochodów)
- Do rubr. IV. poz. 19. }
Do rubr. V. poz. 20. } *Wydatków* z wymienionych tytułów niebyło w tym roku *żadnych*.
- Do rubr. V. poz. 21. *Wydatek nieco większy* z powodu udzielenia zasiłku Antoniemu Sali na naukę mleczarstwa w szkole rolniczej w Klonigmeiu pod Salzburgiem (LW. 53.286/1894).

8. Krajowa niższa szkoła rolnicza w Kobiernicach. **Dochody.**

Liczba		Poszczególnienie	Dochody w roku 1894.		Kwota budżetem uchwalona (względnie kredyty dod.)	W porównaniu z kwotą prelim. okazującą się dochody mniejsze
rubryki	pozycyi		zł.	ct		
budżetu						
DOCHODY.						
I.	1	Subwencya z c. k. Skarbu Państwa	3.300	—	3.000	+300
II.	2	Opłaty na utrzymanie uczniów	500	—	700	—200
III.	3	Dochód z pola i ogrodu szkolnego	40	—	60	—20
IV.	5	Dochód z dzierżawy folwarku	793	34	758	+35
V.	5	Zarobek uczniów	378	—	432	—54
—	—	Rozmaite nieprzewidziane	56	25	—	+56
Suma dochodów			5.067	59	4.950	391 274
Dotacya z funduszu krajowego			8.826	53	9.248	—421
Razem			13.894	12	14.198	396 605 +304

Uzasadnienie różnic.

Do rubr. I. poz. 1. *Dochód większy*, z powodu uzyskania od c. k. Rządu subwencji w kwocie 300 zł. na środki naukowe (LW. 32 205/1894).

Do rubr. II. poz. 2. *Dochód mniejszy*, wedle rzeczywistych wpływów, oraz z powodu nieuiszczenia pełnej należitości od Rady powiatowej w Biale (obacz poniżej wykaz należitości z końcem roku).

Do rubr. III. poz. 3. *Dochód mniejszy*, zależny od ilości płodów uzyskanych z ogrodu.

Do rubr. IV. poz. 4. *Dochód nieco większy*, wedle rzeczywistego zysku mianowicie dochody *brutto* wynosiły w r. 1894 5.244 zł. 75 ct.
wydatki zaś 4.451 „ 41 „
w porówniu tedy *czysty dochód* jak wyżej 793 zł. 34 ct.

Do rubr. V. poz. 5. *Dochód mniejszy*, wedle miesięcznych obliczeń wartości robocizny uczniów.

Rozmaite nieprzewidziane. Dochód niepreliminowany, uzyskany ze zwrotu zaliczki na płacę udzielonej w latach ubiegłych.

Dotacya z funduszu krajowego. Dochód mniejszy, w miarę potrzeby pokrycia niedoboru, a zatem i ogólny wynik *korzystniejszy od budżetu* o kwotę 421 zł.

8. Krajowa niższa szkoła rolnicza w Kobiernicach.

Wykaz należności z końcem roku 1894.

Liczba		Poszczególne	Należności								
rubryki	pozycyi		czynne				bierne				
			z lat ubiegłych		z roku bieżącego		z lat ubiegłych		z roku bieżącego		
budżetu			zł.	ct.	zł.	ct.	zł.	ct.	zł.	ct.	
		Wydatki.									
I.	23	Zaliczka udzielona na płacę	—	—	240	—	—	—	—	—	
II.	8	Oświetlenie (zwrot)	3	—	—	—	—	—	—	—	
		Dochody.									
II.	2	Opłaty na utrzymanie uczniów	1.220	—	150	—	—	—	—	—	
		Razem	1.223	—	390	—	—	—	—	—	
			—	—	1.613	—	—	—	—	—	
		Czysty stan czynny	—	—	1.613	—	—	—	—	—	
		LW. 56.072/1895.									

9. Krajowa szkoła ogrodnicza w Tarnowie.

Wydatki.

Liczba		Poszczególnienie	Wydatki		Kwota budżetu uchwalona (względnie kredyty dod.)	W porównaniu z kwotą, p. elim. okazują się wydatki mniejsze większe
rubryki	pozycyi		z roku 1894.			
budżetu			zł.	ct.		
WYDATKI.						
I. Płace nauczycieli.						
1		Nauczyciel kierownik, płaca z dodatkami	1.580	—	1.580	—
2		Nauczyciel fachowy pomocniczy, płaca z dodatkami	399	96	980	580
3		Nauczyciel pomocniczy do miernictwa i rysunków	234	—	240	6
4		Nauczyciel fachowy do nauk elementarnych, płaca z dodatkami	780	—	780	—
5		Ochmistrz i dozorca robót	430	—	480	50
6		Kapelan i katecheta	150	—	150	—
Suma rubryki I.			3.573	96	4.210	— 636
II. Koszta administracyjne.						
7		Zarząd: a) koszta kancelaryjne, inseraty, druki i portorya 114 zł. 07 ct.				
		b) sługa szkolny 180 " — "	294	07	340	46
8		Opał	293	53	300	6
9		Oświetlenie	99	62	100	—
10		Utrzymanie budynków	147	15	100	47
11		Sprzęty i ruchomości: zwyczajne	50	—	50	—
		nadzwyczajne	1 000	—	1.000	—
		Razem { zwyczajne	884	37	890	52
		{ nadzwyczajne	1 000	—	1.000	47
Suma rubryki II.			1.884	37	1.890	52
III. Utrzymanie uczniów.						
12		Stołowanie	3.150	12	4.125	56
13		Odzież, pościel i pranie	1.031	28		
14		Lekarz, apteka i rozmaite inne wydatki	114	—		
Suma rubryki III.			4.295	40	4 225	+70
IV. Potrzeby naukowe.						
15		Przybory do nauki	108	37	100	8
16		Zbiory środków do demonstracyi	100	20	100	—
17		Biblioteka i czytelnia	111	07	100	11
18		Wycieczki naukowe	50	—	50	—
19		Na utrzymanie ogrodu szkolnego	484	46	200	285
Suma rubryki IV.			854	10	550	+304
Budowa nowego budynku szkolnego, tudzież rekonstrukcyja i rozszerzenie dotychczasowego			16.812	42	—	+16.812
		Razem { zwyczajne	26.420	25	9.875	688
		{ nadzwyczajne	1 000	—	1 000	17.233
Suma wydatków			27.420	25	10.875	688
						+16.545

Wydatki.

9. Krajowa szkoła ogrodnicza w Tarnowie.

Uzasadnienie różnic.

- Do rubr. I. poz. 2. *Wydatek mniejszy* z powodu, że w braku kandydatów na nauczyciela fachowego, musiano się zadowolić tymczasowym, mniej płatnym zastępcą.
- Do rubr. I. poz. 3. *Wydatek nieco mniejszy* z powodu *intercalare*.
- Do rubr. I. poz. 5. *Wydatek mniejszy*, gdyż funkcyonaryusz ten płacę budżetem oznaczoną pobierał dopiero od 1. kwietnia 1894.
- Do rubr. II. *Wydatki* tej rubryki wogóle *mniejsze* o 5 zł. wedle potrzeby.
- Do rubr. III. poz. 12. i 13. *Wydatek większy* z powodu kosztów wycieczki uczniów na wystawę krajową do Lwowa (LW. 45.831/94).
- Do rubr. III. poz. 14. *Wydatek nieco większy* wedle potrzeby.
- Do rubr. IV. poz. 15. i 17. *Wydatki* o drobne różnice *większe*, wedle potrzeby w tym roku.
- Do rubr. IV. poz. 19. *Wydatek większy*, spowodowany konieczną potrzebą sprawienia 16-tu okien inspektowych, jakoteż i sprowadzeniem większej ilości nasion. Przekroczenie to znajduje zupełne pokrycie w nadwyżce wykazanej przy rubr. III. poz. 5. dochodów.
- Do rubr. „Budowa nowego budynku szkolnego“. Koszta budowy nowego budynku szkolnego i rekonstrukcyja starego — przedstawiają się jak następuje:

a) koszta budowy nowego budynku wynoszą	15.022 zł. 80 ct.
b) koszta rekonstrukcyi starego budynku wynoszą	1.789 „ 62 „
Razem	<u>16.812 zł. 42 ct.</u>

Kredyt przyznany przez Wysoki Sejm budżetem r. 1892, a przeniesiony do rachunku r. 1894. wynosił 10 000 zł.

Subwencya rządowa na tenże cel udzielona częścią w r. 1892. (2.000 zł.) a częścią w r. 1893. (3.000 zł.) przeniesiona również do rachunku r. 1893. wynosiła 5.000 „ 15.000 zł. — ct.

Okazuje się tedy *przekroczenie* w kwocie 1.812 zł. 42 ct. które pokryte zostało z funduszu krajowego, jak wyjaśnienie do rubryki dochodów „Dotacya z funduszu krajowego“.

Na przekroczenie to wpłynęła okoliczność, że tak przy budowie nowego domu, jakoteż przy adaptacyi starego, wykonano znacznie więcej robót kosztorysem nieobjętych, które jednakże w ciągu budowy okazały się niezbędnymi, mianowicie: wykonano więcej o 45·09 m³ murów fundamentowych, 16·87 m³ murów strychowych, 25·58 m² fasadowania, jeden komin, 14·27 m² posadzki cementowej, dalej użyto znacznie większej ilości drzewa belkowego i dachowego z powodu przewidywanej budowy pierwszego piętra, nareszcie dokonano oszklenia domu szkłem podwójnem, a nie pojedynczem, jak to kosztorys pierwotnie wykazywał (LW. 31.929/95).

9. Krajowa szkoła ogrodnicza w Tarnowie.

Dochody.

Liczba		Poszczególnienie	Dochody w roku 1894.		Kwota budżetem uchwalona (względnie kred. dodat.)	W porównaniu z kwotą prelim. okazują się dochody mniejsze
rubryki	pozycyi		zł.	ct.		
budżetu			zł.	ct.		
DOCHODY.						
I.	1	Z c. k. Skarbu Państwa	3.000	—	2.300	700
	2	Od gminy miasta Tarnowa	250	—	250	—
	3	Od Rady powiatowej w Tarnowie	300	—	300	—
		Suma rubryki I.	3.550	—	2.850	+700
II.	4	Oplaty na utrzymanie uczniów	88	60	250	-161
III.	5	Dochód z ogrodu szkolnego	565	72	150	+416
IV.	6	Zarobek uczniów	39	40	100	-61
		Subwencye na budowę szkoły :				
		a) subwencya z c. k. Skarbu 5.000				
		b) „ z funduszu krajowego 10.000	15.000	—	—	+15.000
		Suma dochodów	19.243	72	3.350	16.116 222
		Dotacya z funduszu krajowego :				
		a) na utrzymanie szkoły	6.364	11	7.525	-1.161
		b) reszta na budowę szkoły	1.812	42	—	+1.812
		Razem	27.420	25	10.875	17.928 1.383
						+16.545

Uzasadnienie różnic.

Do rubr. I. poz. 1. *Dochód większy* z powodu przyznanej przez c. k. Rząd większej subwencji (LW. 7.236/94).

Do rubr. II. poz. 4. *Dochód mniejszy* wedle rzeczywistych wpływów.

Do rubr. III. poz. 5. *Dochód większy* z powodu znacznie pomyślniejszego wyniku gospodarki w ogrodzie szkolnym.

Do rubr. IV. poz. 6. *Dochód mniejszy* z powodu ciągłego zajęcia uczniów przy uprawie ogrodu szkolnego.

Do rubr. „Subwencye na budowę szkoły“. *Dochód nieprelimowany* z powodu, jak wyjaśnienie przy odnośnej pozycji wydatków.

Do rubr. „Dotacye z funduszu krajowego“:

a) *mniejsza* w miarę potrzeby pokrycia niedoboru w wydatkach na utrzymanie szkoły;

b) na pokrycie wydatku, spowodowanego przekroczeniem kredytu na budowę szkoły (obacz wyjaśnienie do rubr. wydatków „Budowa nowego budynku szkolnego).

Stan majątku z końcem roku 1894.

Stan czynny . . . — zł. — ct.

Stan bierny . . . — „ — „

Czysty stan czynny . . . — zł. — ct.

Wartość realności zarachowano przy funduszu krajowym.

10. Krajowa szkoła uprawy i wyprawy lnu i konopi w Gródku. **Wydatki.**

Uzasadnienie różnic.

Do rubryki I. *Wydatki* w ogóle *mniejsze* o 56 zł. w skutek interkalaryów, spowodowanych zmianami w osobach kierownika i nauczycieli szkoły (LW. 2.939/94, LW. 3.556/94. i LW. 54.019/94.)

Do rubryki II. *Wydatki* w ogóle *mniejsze* o 143 zł. wedle rzeczywistych potrzeb w tym roku.

Do rubryki II. Różnica nieznaczna.

Do rubryki IV. poz. 16. *Wydatek* o 96 zł. *mniejszy*, nie dający się ściśle naprzód obliczyć, a zależny od zmiennej ilości stołujących się uczniów.

Do rubryki IV. poz 17. *Wydatek* o 35 zł. *większy*, stosownie do rzeczywistego kosztu uzupełnionych łóżek i pościeli.

Dochody. 10. Krajowa szkoła uprawy i wyprawy lnu i konopi w Gródku.

Liczba		Poszczególne	Dochody		Kwota budżetem uchwalona (względnie kred. dodat)	W porównaniu z kwotą prelim. okazują się dochody	mniejsze większe
rubryki	pozycyi		w roku 1894				
budżetu			zł.	ct.	zł.	zł.	
DOCHODY.							
I.	1	Subwencya z c. k. Skarbu Państwa	2.200	—	2.200	—	
II.	2	Dochód czysty z gospodarstwa szkolnego i wyrobu włókna	54	07	100	— 46	
III.	3	Zarobek uczniów	—	—	90	— 90	
Suma dochodów			2.254	07	2.390	— 136	
—	—	Dotacya z funduszu krajowego	1.929	31	2.050	— 121	
Razem			4.183	38	4.440	— 257	

Uzasadnienie różnic.

Do rubryki II. *Dochód mniejszy* o 46 zł. z powodu roku dla uprawy roślin włóknistych niekorzystnego.

Do rubryki III. Zarobku uczniów nie było w tym roku żadnego.

Dotacya z funduszu krajowego o 121 zł. *mniejsza* w miarę pokrycia niedoboru, a zatem i wynik od budżetu o tę kwotę *korzystniejszy*.

Stan majątku z końcem roku 1894.

Stan czynny	— zł. — ct.
Stan bierny	— „ — „
Czysty stan czynny	— zł. — ct.

11. Krajowy skład publiczny dla zboża i spirytusu we Lwowie. **Wydatki.**

Liczba		Poszczególnienie	Wydatki w roku 1894.		Kwota budżetem uchwalona (względnie kredyty dod.)	W porównaniu z kwotą prelim. okazującą się wydatki mniejsze większe
rubryki	pozycyi		zł.	ct.		
budżetu						
WYDATKI.						
I. Koszta zarządu.						
1		Dyrektor, płaca 2.500 zł., dodatek na fiakra 500 zł.	3.000	—	3.000	—
2		Buchalter, płaca	500	—	1.500	1.000
3		Likwidator, płaca	1.200	—	1.200	—
4		Kasyer,	799	92	800	—
5		Dwóch magazynierów, płaca	1.524	87	1.600	75
6		Maszynista, płaca	600	—	600	—
7		Woźny, płaca	298	40	360	62
8		Stróż nocny	272	90	292	19
9		Odźwierny, zarazem stróż dzienny	197	—	216	19
—		Pomocnik biurowy	530	—	—	530
Suma rubryki I.			8.923	09	9.568	1.175 530
—645						
II. Koszta administracji.						
10		Podatki	410	31	264	146
11		Utrzymanie zabudowań, urządzeń i obejścia:				
		a) magazynu zbożowego: zwyczajne	393	33	300	93
		nadzwyczajne	—	—	500	500
		b) magazynu spirytusowego	68	86	200	131
		c) dalsze osuszenie gruntu przy składach, nadzw.	336	66	376	40
		d) za sporządzenie szkiców i kosztorysów rozszerzenia składów, nadzwyczajne	791	—	791	—
		e) na odnowienie dachu nad oddziałem manipulacyjnym magaz. spirytusow. nadzwyczajne	451	02	600	149
		f) na wyprawę gzymsów i pomalowanie magazynu zbożowego, nadzwyczajne	376	69	300	77
12		Zabezpieczenie od ognia i wypadków:				
		a) budynków od ognia	159	69	187	27
		b) robotników od wypadków i w kasie chorych	259	15	270	11
13		Potrzeby kancelaryjne:				
		a) inseraty	224	41	300	76
		b) druki i księgi	281	82	240	42
		c) telefon	60	—	60	—
		d) rozmaite	132	11	120	12
14		Opał i oświetlenie	396	24	140	256
15		Motor gazowy	294	45	380	85
16		Tory kolejowe, zwrotnica i dojazdy	226	93	150	77
17		Remunercye, noworoczne dla służby kolejowej, pocztowej i własnej, tudzież inne nieprzewidziane wydatki	639	78	600	40
Razem { zwyczajne			3.547	08	3.211	330
nadzwyczajne			1.955	37	2.567	77 639
Suma rubryki II.			5.502	45	5.778	+743 —1.019
—276						
Do przeniesienia: zwyczajne			12.470	17	12.779	309
nadzwyczajne			1.955	37	2.567	612

Wydatki. 11. Krajowy skład publiczny dla zboża i spirytusu we Lwowie.

Liczba		Poszczególnienie	Wydatki w roku 1894.		Kwota budżetem uchwalona (względnie kredyty dod.)	W porównaniu z kwotą prelim. okazują się wydatki	mniejsze	większe
rubryki	pozycyi		zł.	ct.				
budżetu								
		Z przeniesienia: zwyczajne	12.470	17	12 779		309	
		nadzwyczajne	1.955	37	2 567		612	
III.		Ekspozycja cłowa.						
	18	Ryczałt c. k. Skarbowi państwa	300	—	300		—	
IV.		Koszta manipulacji magazynowej.						
		<i>a) Zbożowej:</i>						
	19	Najem robotników dziennych	1.501	25	1.100		401	
	20	Dostawa i odstawa wagonów	125	70	200		74	
	21	Szpagat	45	56	50		4	
	22	Asekuracja	152	80	200		47	
	23	Stemple i porta	127	61	100		28	
	24	Różne drobne manipulacje	24	52	50		25	
		<i>b) Spirytusowej:</i>						
	25	Najem robotników dziennych	245	50	400		156	
	26	Dostawa i odstawa wagonów	25	36	100		75	
	27	Asekuracja	115	02	350		235	
	28	Stemple i porta	28	11	50		22	
	29	Różne drobne manipulacje	38	54	50		11	
		Suma rubryki IV.	2.429	97	2.650		649	
							429	
							— 220	
		Razem wydatki: zwyczajne	15.200	14	15.729		529	
		nadzwyczajne	1.955	37	2.567		612	
		Suma wydatków	17.155	51	18.296		— 1.141	

Uzasadnienie różnic.

Do rubr. I. *Wydatek w ogóle mniejszy* o 645 zł. z powodu przeprowadzenia zmian personalnych do LW. 12.784/1894. i 32.901/1894.

Do rubr. II. poz. 10. *Wydatek większy* z powodu zapłaconia podatku dochodow. za r. 1893.

Do poz. 11 a) *Wydatek zwyczajny większy* przeważnie z powodu zakupu pieca do biura dyrektora za 75 zł. (LW. 53.401/1894).

Kredytu nadzwyczajnego nie zużytkowano, albowiem wskutek uchwały Wysokiego Sejmu, dotyczącej wprowadzenia działu towarowego w istniejącym obecnie magazynie, sprawienie sortownika okazało się zbytecznym.

Do poz. 11 b) *Wydatek mniejszy*, albowiem nie zachodziła potrzeba zarządzenia reparacji.

Do poz. 11 c) *Wydatek mniejszy* wedle złożonych rachunków.

11. Krajowy skład publiczny dla zboża i spirytusu we Lwowie. **Wydatki.**

- Do poz. 11 *e*) *Wydatek mniejszy* przeważnie z powodu pozostałej do zapłacenia należności biernej w kwocie 89 zł. 19 ct.
- Do poz. 11 *f*) *Wydatek większy*, albowiem okazała się konieczna potrzeba naprawy sklepień w przybudówce, zajętej przez biura administracyjne (LW. 54.098/1894).
- Do poz. 12 *a*) *Wydatek mniejszy*, wedle urzędowego wymiaru.
- Do poz. 12 *b*) *Wydatek pozornie mniejszy*, ze względu jednak na pozostałą do zapłacenia należność bierną 118 zł. 20 ct. okaże się większym, a to z powodu zapłacenia zaległości z r. 1893 w kwocie 134 zł. 33 ct.
- Do poz. 13. *Różnice nieznaczne* niedające się naprzód przewidzieć.
- Do poz. 14. *Wydatek większy* z powodu zapłacenia zaległości z r. 1893 w kwocie 160 zł. 52 ct., nadto z powodu, że ubikacye biurowe są bardzo zimne a piece liche.
- Do poz. 15. *Wydatek mniejszy*, przeważnie z powodu pozostałej do zapłacenia należności w kwocie 77 zł. 25 ct.
- Do poz. 16. *Wydatek większy* z powodu przedłożenia i zapłacenia rachunków z roku 1893 w roku bieżącym.
- Do poz. 17. *Wydatek większy*, z powodu udzielenia odprawy wdowie po woźnym (LW. 45.770/1894).
- Do rubr IV. poz. 19 – 29. *Wydatki* w ogóle *mniejsze*, albowiem wysokość tychże zależną jest od obrotów a ruch w magazynie spirytusowym był znacznie mniejszym od spodziewanego.

<i>Suma wydatków rzeczywistych</i> wynosi	17.155 zł. 51 ct.
budżetem uchwalono	18.296 „ — „
wydano zatem <i>mniej</i> od budżetu o	1.140 zł. 49 ct.
a gdy należności bierne z roku bieżącego, pozostałe do zapłacenia wynoszą	401 „ 92 „
przeto wynik byłby korzystniejszy o	738 zł. 57 ct.
ponieważ jednak w sumie wydatków (17.155 zł. 51 ct.) mieszczą się zapłacone dawniejsze należności bierne w kwocie	442 „ 77 „
przeto właściwy <i>wynik wydatków w r. 1894 jest od budżetu korzystniejszy</i> o	1.181 zł. 34 ct.

Dochody. 11. Krajowy skład publiczny dla zboża i spirytusu we Lwowie.

Liczba		Poszczególnienie	Dochody w roku 1894.		Kwota budżetowa (względnie kredyty dod.)	W porównaniu z kwotą prelim. okazują się dochody mniejsze
rubryki	pozycyi		zł.	ct.		
budżetu			zł.	ct.		
DOCHODY.						
I.	1	Składowe od zboża	1 224	44	1 700	475
II.	Manipulacya przy zbożu.					
	2	Dostawa wagonów			270	
	3	Ekspedycya wagonów			270	
	4	Wyładowanie			650	
	5-6	Załadowanie			500	
	7	Asekuracya			360	
	8	Stemple i porta			230	
	9	Odsetki			170	
	10	Rozmaite:	3 115	14		385
		a) czyszczenie, wietrzenie i t. p.			750	
		b) formalności cłowe			50	
		c) wypożyczenie worów			40	
		d) szpagat			100	
		e) wystawienie poświadczeń składowych			10	
		f) przepisanie na innego właściciela, przewi- zyc i t. d.			100	
		Suma rubryki II.	3 115	14	3 500	385
III.	11	Składowe od spirytusu i osuszka	2 405	01	7 900	5 495
IV.	Manipulacya przy spirytusie.					
	12	Dostawa wagonów			80	
	13	Ekspedycya wagonów			80	
	14	Wyładowanie			200	
	15	Załadowanie			100	
	16	Asekuracya	821	49	500	489
	17	Stemple i porta			100	
	18	Odsetki			200	
	19	Rozmaite			50	
		Suma rubryki IV.	821	49	1 310	489
		Suma dochodów	7 566	08	14 410	6 844
—		Niedobór pokryty z funduszu krajowego	9 589	43	3 886	5 703
		Razem	17 155	51	18 296	— 1 141

Uzasadnienie różnic.

Do rubr. I. poz. 1. *Dochód pozornie mniejszy*, po uwzględnieniu jednak pozostałej należności czynnej 1.800 zł. 27 ct. i po potrąceniu zrealizowanej zaległości z r. 1893, w kwocie 323 zł. 07 ct. okazują się *dochody większe* o 1.002 zł.

Do rubr. II. poz. 2—10. *Dochody pozornie mniejsze* o 385 zł.; po uwzględnieniu jednak pozostałej z końcem roku należności czynnej w kwocie 594 zł. 28 ct., natomiast zaś po strąceniu zrealizowanej zaległości z roku 1893 w kwocie 302 zł. 78 ct., okazują się dochody z manipulacyi zbożowej w r. 1894 *mniejsze* od budżetu tylko o 93 zł.

Do rubr. III. i IV. *Dochody mniejsze* tak z powodu mniejszej produkcji spirytusu jak i gorszej konjunktury handlowej.

Wydatki. 12. Krajowy skład publiczny dla zboża i spirytusu w Krakowie.

Liczba		Poszczególnienie	Wydatki w roku 1894.		Kwota budżetem uchwalona (względnie kredyty dod.) zł.	W porównaniu z kwotą prelim. okazują się wydatki mniejsze większe zł.
rubryki	pozycyi		zł.	ct.		
budżetu						
WYDATKI.						
I. Koszta zarządu i służby.						
1		Dyrektor, płaca	2.237	11	2.500	263
2		Buchalter, zarazem zastępca dyrektora, płaca	625	—	1.500	875
3		Likwidator i korespondent, płaca	1.309	49	1.000	309
4		Ka-yer i kancelista, płaca	350	—	600	250
5		Magazynier I., płaca	1.145	10	1.000	145
6		„ II., „	300	—	800	500
7		Maszynista, płaca	600	—	600	—
8		Woźny, płaca i zastępstwo 377 zł., zapomoga dla wdowy 100 zł.	477	—	300	177
9		Stróż nocny i dwóch stróżów dziennych	566	60	900	333
—		Dyurna i wynagrodzenia	748	50	—	749
Suma rubryki I.			8.358	80	9.200	2.221 1.380
—841						
II. Koszta administracyjne.						
10		Podatki	—	483 39	1.150	667
11		Utrzymanie zabudowań i urządzeń :				
		a) budynków administracyjnych	113	43	100	13
		b) magazynów zbożowych i maszyn : zwyczajne	294	57	600	305
		nadzwyczajne	250	—	400	150
		c) „ spirytusowych	31	29	150	119
12		Zabezpieczenie :				
		a) od ognia domów i magazynów	260	40	250	10
		b) od wypadków i w kasie chorych	296	95	300	3
13		Potrzeby kancelaryjne :				
		a) inseraty	223	36	170	53
		b) druki i księgi	309	83	230	80
		c) telefon	55	54	50	6
		d) rozmaite	239	98	150	90
14		Opał i światło	258	80	200	59
15		Motor gazowy	336	30	600	264
16		Opłata drogi dojazdowej	442	64	150	293
17		Remuneracya, noworoczne i inne nieprzewidziane wydatki, wreszcie na umundurowanie woźnego	780	—	780	—
Suma rubryki II. : zwyczajne			4.126	48	4.880	1.358 604
nadzwyczajne			250	—	400	150
Razem			4.376	48	5.280	1.508 604
—904						
III. Ekspozytura cłowa.						
18		Ryczałt c. k. Skarbowi Państwa	300	—	300	—
Do przeniesienia: zwyczajne			12.785	28	14.380	1.595
nadzwyczajne			250	—	400	150

12. Krajowy skład publiczny dla zboża i spirytusu w Krakowie. **Wydatki.**

Liczba		Poszczególnienie	Wydatki w roku 1894.		Kwota budżetu uchwalona (względnie kred. dodat.)	W porównaniu z kwotą preliminarną okazują się wydatki	mniejsze większe
rubryki	pozycyji		zł.	ct.			
budżetn							
		Z przeniesienia: zwyczajne	12 785	28	14.380	1.595	
		nadzwyczajne	250	—	400	150	
IV.		Koszta manipulacji magazynowej:					
		a) zbożowej:					
	19	Najem robotników dziennych	4.635	95	5.600	964	
	20	Szpagat i worki	186	88	300	113	
	21	Asekuracja	349	15	700	351	
	22	Stemple i porta	372	10	300	72	
	23	Rozmaite	255	11	200	55	
		b) spirytusowej:					
	24	Najem robotników dziennych	10	—	1.500	1.490	
	25	Asekuracja	27	05	50	23	
	26	Stemple i porta	4	08	50	46	
		Suma rubryki IV.	5.840	32	8.700	2.987	
						127	
						—2.860	
V.	27	Odsetki	615	69	400	216	
		Razem wydatki: zwyczajne	19.241	29	23.480	6.566	
		nadzwyczajne	250	—	400	150	
		Suma wydatków	19.491	29	23.880	6.716	
						2.327	
						2.327	
						—4.389	

Uzasadnienie różnic.

Do rubryki I. poz. I--9. Wydatek w ogóle *mniejszy* o 841 zł. z powodu przeprowadzonych zmian personalnych do LW. 12.191/94 i 24.256/94, a uwzględnionych już przez Wys. Sejm w budżecie na r. 1895.

Do rubryki II. poz. 10. Wydatek *mniejszy* z powodu częściowego zapłacenia podatków; sprawa ta bowiem jest w rekursie.

Do rubryki II. poz. 11b. Wydano *mniej*, albowiem nie zarządzono znaczniejszych robót konserwacyjnych, w kredycie zaś nadzwyczajnym zaoszczędzono 150 zł. z powodu zaniechania zakupu wagi pomostowej do magazynu spirytusowego.

Do rubryki II. poz. 12a., 13. i 14. Wydatki nieco *większe*, nie dające się naprzód dokładnie oznaczyć.

Do rubryki 15. Wydatek na motor *mniejszy* zależny od obrotów w składzie.

Do rubryki 16. *Więcej* o 293 zł. z powodu zapłacenia rachunku kolei Ces. Ferdynanda za nadzwyczajne roboty wykonane około torów.

Do rubr. IV. poz. 19--26. *Wydatki* wogóle *mniejsze*, albowiem wysokość tychże zależną jest od obrotów, a ruch w składach był *mniejszy* od spodziewanego.

Do rubr. V. poz. 27. Wydatek *większy* z powodu spłacenia odsetek także od zaliczek po-branych w roku ubiegłym.

Wydatki rzeczywiste wynoszą	19.491 zł. 29 ct.
budżetem uchwalono	23.880 " — "
wydano zatem <i>mniej</i> od budżetu o	4.388 zł. 71 ct.
a gdy w powyższej sumie wydatków mieszczą się zapłacone należitości bierne pozostałe z końcem roku 1893.	30 " 20 "
okazuje się wynik <i>wydatków</i> w r. 1894 od budżetu <i>ko-rzystniejszy</i> o	4.418 zł. 91 ct.

Dochody. 12. Krajowy skład publiczny dla zboża i spirytusu w Krakowie.

Liczba		Poszczególnienie	Dochody		Kwota budżetem uchwalona (względnie kred. dodat.)	W porównaniu z kwotą prelim. okazującą się dochody	mniejsze większe
rubryki	pozycyi		w roku 1894.				
budżetu			zł.	ct.			
DOCHODY.							
I.	1	Składowe od zboża	5.492	38	7.200	—	1.708
II.	Manipulacye przy zbożu :						
	2	Dostawa wagonów	433	20	900		467
	3	Ekspedycya wagonów	84	97	300		215
	4	Wyładowanie wagonów	1.646	90	2.400		753
	5	Załadowanie wagonów	943	88	2.000		1.056
	6	Przyjęcie i wydanie partyi	48	80	560		511
	7	Asekuracya	510	45	900		390
	8	Stemple i porta	639	91	350		290
	9	Odsetki od zaliczek na frachty i t. p.	668	99	900		231
	10	Rozmaite :					
		a) czyszczenie, wietrzenie i t. p.	3.109	19	2.850		259
		b) formalności cłowe	338	46	650		312
		c) wypożyczanie worów	68	61	100		31
		d) szpagat	212	20	350		138
		e) poświadczenia składowe	144	32	100		45
		f) rozmaite drobne	16	92	100		83
		Suma rubryki II.	8.866	80	12.460		4.187
							594
							— 3.593
III.	11	Składowe od spirytusu	318	24	2.000		— 1.682
IV.	Manipulacye przy spirytusie :						
	12	Dostawa wagonów	12	60	90		78
	13	Ekspedycya wagonów	3	80	90		86
	14	Wyładowanie wagonów	27	84	200		172
	15	Załadowanie wagonów	29	92	300		270
	16	Asekuracya	32	90	150		117
	17	Stemple i porta	4	49	10		6
	18	Odsetki od zaliczek na frachty	14	62	40		25
	19	Rozmaite :					
		a) komisye akcyzowe odbiorcze	25	73	120		94
		b) " " wydawcze					
		c) wystawianie poświadczeń składowych					
		Suma rubryki IV.	151	90	1.000		— 848
Dochody budżetem nieobjęte.							
		Zwroty z asekuracyi i t. p.	158	89	—		159
		Czynsz za 8 miesięcy za lokal wynajęty przez dyrektora składów	66	66	—		67
		Suma dochodów budżetem nieobjętych	225	55	—		226
		Suma wszystkich dochodów	15.054	87	22.660		7.831
							226
							— 7.605
		Niedobór pokryty z funduszu krajowego	4.436	42	1.220		3.216
		Razem	19.491	29	23.880		— 4.389

12. Krajowy skład publiczny dla zboża i spirytusu w Krakowie. **Docho**dy.

Uzasadnienie różnic.

Do rubr. I., II., III. i IV. *Docho*dy w ogóle *mnie*jsze, gdyż nie było na składzie ani preli-mino-wanej ilości zboża, ani spirytusu. Nadwyżki dochodów ponad budżet, w poz. 8. wyjaśnia się tem, że tu zaliczono należy-tość taryfową po 20 ct. za rachunki wejścia, w poz. 10 zaś tem, że do niej zaliczono należy-tość taryfową za wysta-wienie kwitów odbiorczych, a nadto za przeniesienie na innego właściciela.

Do rubr. „Docho

dy budżetem nieobjęte:

ad a) Dochód *wię*kszy przypadkowy, nie dający się naprzód przewidzieć;

ad b) Do LW. 24.399/94 zezwolono użyć czasowo dyrektorowi składów mieszka-nia w parterze budynku składowego za czynszem rocznym 100 zł.

Do rubr. „Niedobór pokryty z funduszu krajowego“:

*Docho*dy *rze*czywiste własne wynoszą 15.054 zł. 87 ct.

budżetem uchwalono 22.660 „ — „

zatem były *mnie*jsze o 7.605 zł. 13 ct.

Uwzględniając jednak pozostałe należy-tości czynne z roku bieżącego, wynoszące 3.313 „ 74 „

zmniejsza się wynik niekorzystny do kwoty 4.291 zł. 39 ct.

po doliczeniu zaś zrealizowanych należy-tości czynnych z ro-ku 1893 w kwocie 3.182 „ 83 „

okazuje się w dochodach *wynik od budżetu niekorzystniejszy* o 7.474 zł. 22 ct

Wydatki przedstawiają *wynik korzystniejszy* o 4.418 zł. 91 ct.

*Docho*dy „ „ *niekorzystniejszy* o 7.474 „ 22 „

Różnica zatem wykazuje *wynik gospodarki niekorzystniejszy od budżetu* o 3.055 zł. 31 ct.

Wykaz należy-tości czynnych i biernych pozostałych z końcem r. 1894.

Liczba		Poszczególnienie	Należy-tości			
rub.	poz.		czynne		biernie	
budżetu			z lat ubiegłych	z roku bieżącego	z lat ubiegłych	z roku bieżącego
		Wydatki.	—	—	—	—
		Docho dy.				
I.	1	Składowe od zboża	—	1.170 86	—	—
II.	2	Dostawa wagon. ze zbożem	—	88 80	—	—
	3	Ekspedycya „ „	—	13 36	—	—
	4	Wyładowanie „ „	—	322 49	—	—
	5	Załadowanie „ „	—	220 73	—	—
	7	Asekuracya zboża	—	99 35	—	—
	8	Stemple i porta	—	86 09	—	—
	9	Odsetki od zaliczek na frachty	—	384 27	—	—
	10a	Czyszczenie zboża, wietrze-nie etc.	—	688 12	—	—
	10b	Formalności cłowe	—	75 04	—	—
	10c	Wypożyczenie worów	—	16 38	—	—
	10d	Szpagat	—	41 16	—	—
	10e	Poświadczenia składowe	—	36 08	—	—
	10f	Rozmaite drobne manipu-lacye zbożowe	—	3 78	—	—
—	—	Dochody budżetem nie-objęte z asekuracyi itd.	—	67 23	—	—
		Razem	—	3.313 74	—	—

Stan majątku wykazany jest przy funduszu krajowym.

L. W. 61541/1895.

Alegat 10. do zamknięcia rachunku funduszu krajowego za rok 1894.

Wyciąg
z zamknięcia rachunkowego
podatków stałych

za rok

1894.

to jest za czas od 1. stycznia 1894 po koniec marca 1895.

udzielony przez c. k. krajową Dyрекcyę skarbu we Lwowie,
odezwą z dnia 10. listopada 1895 L. 106346. (L. W. 75294/1895).



Pozycja	Dział	Tytuł	Oznaczenie rubryk i przedmiotu wedle porządku preliminarza		Wynik od l. stycznia do końca marca 1895 za lata ubiegłe		Wynik za rok bieżący 1894.		Razem za rok 1894.		Preliminarz na rok 1894.		
			zl.	ct.	zl.	ct.	zl.	ct.	zl.	ct.	zl.	ct.	
Przychód.													
A. Zwyczajne.													
1	12	—	Podatek gruntowy	810.328	591 ¹ / ₂	3.986.119	75	4.796.448	34 ¹ / ₂	5.064.000	—	—	
2	13	—	domowy { a) czynszowy b) klasowy	367.066	30	1.484.231	—	1.851.297	30	1.680.060	—	—	
				220	332	45	1.304.571	99 ¹ / ₂	1.524.904	44 ¹ / ₂	1.570.000	—	—
3	14	—	5% podatek od dochodu z domów zwolnionych od podatku czynszowego	37.663	32	136.765	21 ¹ / ₂	174.428	53 ¹ / ₂	130.000	—	—	
4	15	—	Podatek zarobkowy	95.786	35 ¹ / ₂	766.216	31 ¹ / ₂	862.002	67	830.000	—	—	
5	16	—	* dochodowy { a) z dochodu fasonowanego b) od plac stałych. c) od odsetek od obligów	289	518	48 ¹ / ₂	1.576.814	56 ¹ / ₂	1.866.333	05	1.615.261	—	—
				—	—	—	64.043	17	64.043	17	148.550	—	—
				—	—	—	139.386	83 ¹ / ₂	139.386	83 ¹ / ₂	136.189	—	—
Razem				1.820.695	50 ¹ / ₂	9.458.148	84 ¹ / ₂	11.278.844	35	11.74.000	—	—	

C. k. krajowa Dyrekcya skarbu.

Lwów dnia 10. listopada 1895.

Wykaz

zwrotów podatkowych straconych z przychodu za czas
od 1. stycznia po koniec grudnia 1894.*)

Pozycja	Rodzaj podatku	Rok bieżący		Lata ubiegłe		
		zł.	ct.	zł.	ct.	
1	Podatek gruntowy	57.910	20 ¹ / ₂	3.911	44 ¹ / ₂	
2	„ czynszowy	17.960	87	3.204	59 ¹ / ₂	
3	„ klasowy	7.158	18 ¹ / ₂	1.715	30	
4	5 ^o / _o podatek od dochodu z domów zwolnionych od podatku czynszowego	1.052	02	167	16 ¹ / ₂	
5	Podatek zarobkowy	14.348	62	1.543	45	
6	Podatek dochodowy {	wedle fasyi	131.422	92	8.310	30
7		od płac stałych	362	18	—	—
8		od odsetek od obligów	—	—	—	—
	Razem.	230.215	00	18.852	25 ¹ / ₂	

C. k. krajowa Dyrekcya skarbu.

Lwów dnia 10. listopada 1895.

*) Wykazu za czas od 1. stycznia do 31. marca 1895 (na rachunek roku 1894) nie podaje się, albowiem do chwili drukowania zamknięcia rachunków krajowa Dyrekcya skarbu nie nadesłała takowego.

LW. 61.541/1895.

Alegat 11. do zamknięcia rachunku funduszu krajowego za rok 1894.

W Y K A Z

należytości czynnych i biernych z końcem roku 1894.

Liczba	ru- bryki poc- zycyi budżetu	Poszczegól- nienie	Pozostałe należności										
			czynne				biernie						
			z lat ubiegłych		roku bieżącego		z lat ubiegłych		z roku bieżącego				
			zł.	ct.	zł.	ct.	zł.	ct.	zł.	ct.			
Wydatki.													
II.	27a)	Rzecznik prawny za zastępstwo	300	91	—	—	—	—	—	—	—	—	
	28a)	Koszta podróży i diety w ogóle	1.309	87	480	61	—	—	—	—	—	—	
	29	Pensye i zaopatrzenia	—	—	—	—	—	—	—	—	10	—	
	30a)	Zwroty taks od dekretów nomi- nacyjnych urzędników	31	74 ^{1/2}	587	57 ^{1/2}	—	—	—	—	—	—	
	31d)	Papier do druków, druk ksiąg i wzorów	3	50	—	—	—	—	—	—	—	—	
	31h)	Uzupełnienie biblioteki	—	—	9	—	—	—	—	—	—	—	
	31i)	Różne pomniejsze potrzeby kancelaryjne	64	58	1	15	—	—	—	—	—	—	
	33	Zaliczki na płace urzędników . .	12.346	49	14.487	30	—	—	—	—	—	—	
III.	34	" od gmin na koszta le- czenia	1	646	68	260	81	—	—	—	—	—	
	"	" od szpitali na koszta leczenia	11.733	34	19.000	—	—	—	—	—	—	—	
	"	Od samopłacących	8	398	61	1.262	19	—	—	—	—	—	
	"	Za sprawdzanie recept	18	18	19	84	—	—	—	—	—	—	
	"	Różne zwroty koszt. leczenia	2.453	26	935	30	—	—	—	—	—	—	
IV.	35b)	Koszta szczepienia	51	24	—	—	—	—	—	—	267	09	
V.	37a)	Urządzenie szpitali choleryczn. .	—	—	—	—	200	—	—	—	1.100	—	
VII.	55	Sześciu członków Rady szkolnej krajowej	—	—	—	—	—	—	—	—	300	—	
IX.	111	Kwaterunkowe żandarmeryi . .	180	—	—	—	—	—	—	—	—	—	
X.	116-123	Koszta zarządu dróg krajowych	72	41 ^{1/2}	3.760	53 ^{1/2}	—	—	—	—	—	13	88
	125	Utrzymanie dróg krajowych . .	3.254	81 ^{1/2}	815	—	—	—	—	—	16.879	49	
	126	Zasiłki dla dróg powiatowych i gminnych	2.405	21	1.444	62	—	—	—	—	—	—	
	130	Wydatki na myta	96	55	45	83	—	—	—	—	—	2	87
	132	Zaopatrzenia wdów i sierót per- sonalu drogowego	—	—	—	—	—	—	—	—	—	54	20
XII.	141	Wydatki na szupaństwo	—	—	—	—	43	44	—	—	899	85 ^{1/2}	
XIII.	142	Zaliczki na płace inżynierów melioracyjnych	165	39	345	45	—	—	—	—	—	—	
	147	Zdjęcia i projekty robót melior.	414	69	319	25	—	—	—	—	—	—	
	150	Popieranie przedsięwzięć melioracyjnych	197	42	—	—	—	—	—	—	—	—	
	151	Popieranie mniejszych robót melioracyjnych	64	95	—	—	—	—	—	—	—	—	
		Do przeniesienia	45.209	84	43.774	46	243	44	—	—	19.527	38 ^{1/2}	

Liczba		Poszczególnienie	Pozostałe należności							
ru- bryki	po- zycyi		c z y n n e				b i e r n e			
			z lat ubiegłych		z roku bieżącego		z lat ubiegłych		z roku bieżącego	
budżetu			zł.	ct.	zł.	ct.	zł.	ct.	zł.	ct.
		Z przeniesienia . . .	45.209	84	43.774	46	243	44	19.527	38 ^{1/2}
XIV.	153	Pożyczka z Kasy oszczędności na budowę kulkowską . . .	—	—	—	—	29.864	85	—	—
	154	Pożyczka zaciągnięta przez Zgromadzenie Sióstr Miłosier. św. Wincent. à Paulo we Lwowie .	—	—	—	—	8.298	71	—	—
	155	Pożyczka zaciągnięta przez Zbór izraelski w Krakowie	—	—	—	—	3.164	78	—	—
	157	Funduszowi szpitala św. Łazarza i fund. podrzutków w Krakowie	—	—	—	—	290.310	25	—	—
	159	Pożyczka z galic. Kasy oszczędności na budowę pralni w szpitalu lwowskim	—	—	—	—	10.633	84	—	—
	160	Pożyczka z galic. Banku kraj. na budowę szkrzydła prawego w szpitalu lwowskim	—	—	—	—	20.686	32	—	—
	161	Funduszowi pożyczki krajowej z roku 1873	—	—	—	—	6.820	11	—	—
	165	Półowa pożyczki z Banku kraj. na odbudowanie szpitala tarnowskiego	—	—	—	—	7.964	58	—	—
	166	Pożyczka z Kasy oszczędności na realność 1 70 ^{1/4} we Lwowie (gmach dla c. k. żandarmeryi) przyjęta do spłaty przez fundusz krajowy	—	—	—	—	540	88	—	—
	168	Pożyczka z Banku kraj. dla dotkniętych klęską elem. w r. 1889	—	—	—	—	133.500	—	—	—
	174	Spłata dawniejszych długów krajowych (reszta pożyczki z gal. funduszu propinac. na pokrycie niedoboru w r. 1892) . . .	—	—	—	—	1,000.000	—	—	—
	174a)	Spłata reszty kapitałów byłych funduszy indemnizacyjnych:								
		Galicyi wschodniej	—	—	—	—	61.561	50	—	—
		„ zachodniej	—	—	—	—	40.866	—	—	—
		Wiel. Ks. Krakowskiego . . .	—	—	—	—	4.987	50	—	—
	„	Spłata kuponów byłych funduszy indemnizacyjnych:								
		Galicyi wschodniej	—	—	—	—	240	351	40	—
		„ zachodniej	—	—	—	—	117.606	54	13.263	68
		Wiel. Ks. Krakowskiego . . .	—	—	—	—	112.513	67 ^{1/2}	5.937	46
XV.	177	Szkoła gosp. lasow. we Lwowie:								
		a) pożyczka na hipot. realności	—	—	—	—	5.393	55	—	—
		b) zaliczki na płace profesorów	—	—	225	—	—	—	—	—
		c) biblioteka	150	—	—	—	—	—	—	—
	188	Szkoła ogrodnicza w Tarnowie .	37	—	—	—	—	—	—	—
		Do przeniesienia . . .	45.396	84	43.999	46	2,095.307	92 ^{1/2}	38.728	52 ^{1/2}

Liczba		Poszczególnienie	Pozostałe należności								
			czynne				bierne				
ru- bryki	po- zyczy		budżetu	z lat ubiegłych		z roku bieżącego		z lat ubiegłych		z roku bieżącego	
				zł.	ct.	zł.	ct.	zł.	ct.	zł.	ct.
		Z przeniesienia . . .	45.396	84	43.999	46	2,095.307	92 ^{1/2}	38.728	52 ^{1/2}	
XV.	190	Szkoła weterynaryi we Lwowie: spłata pożyczki hipotecznej . . .	—	—	—	—	10.802	09	—	—	
	195	Badania głębszych pokład. ziemi . . .	12.874	76	—	—	—	—	—	—	
	208	Pożyczka na składy publiczne we Lwowie i Krakowie . . .	—	—	—	—	340.742	75	—	—	
	209	Koszta utrzymania kraj. składu publicznego we Lwowie . . .	—	—	—	—	—	—	401	92	
	219	Zasiłki na podniesienie rolnictwa i przemysłu rolniczego	—	—	—	—	—	—	150	—	
XVI.	264	Żywiec, warsztat stolarski . . .	—	—	200	—	—	—	—	—	
	270	Uhnów, „ szewski	—	—	200	—	—	—	—	—	
	279	Rychwałd, „ tkacki	—	—	200	—	—	—	—	—	
	280	Wilamowice, „ „	—	—	100	—	—	—	—	—	
	284	Radymno, „ powroźniczy . . .	664	20	—	—	—	—	—	—	
	294	Zakopane, szkoła dla przemy- słu drzewnego	26	77	—	—	—	—	—	—	
	298	Krajowa stacya ceramiczna we Lwowie	82	50	—	—	—	—	—	—	
	304	Nowe warszaty instrukcyjne . .	—	—	48	—	—	—	—	—	
	305	Koszta inspekcyi i nadzoru szkół przemysłowych	—	—	—	—	—	—	100	—	
	308	Zasiłki na cele przemysłowe . .	44	76	—	—	—	—	—	—	
XVII	312	Do rozporządzalności Wydziału krajowego	4.105	41	—	—	—	—	—	—	
	—	Budżetem nieprzewidziane . . .	25.982	01	5.953	17 ^{1/2}	—	—	—	—	
	—	Różne wydatki byłych fun- duszów indemnizacyjnych . . .	—	—	—	—	1.646	33	250	88	
		Dochody.									
III.	3	Myta na drogach krajowych . .	7.374	49 ^{1/2}	8.980	45	—	—	—	—	
	6	Datki dobrowol. na budowę dróg .	16.747	10	—	—	—	—	—	—	
V.	14	Od stron rozmaitych ze spraw drogowych	679	25	—	—	—	—	—	—	
VI.	15	Różne zwroty z lat ubie- głych	5.758	23 ^{1/2}	—	—	—	—	—	—	
	16	Chorzowska spółka wodna — zwrot pożyczki	1.146	68	63	—	—	—	—	—	
	17	Chrzanów, Wydział powiatowy — pożyczka z powodu gradobicia .	1.500	—	—	—	—	—	—	—	
	18	Mysłenice, Wydz. pow. — pożycz- ka z powodu gradobicia	1.200	—	—	—	—	—	—	—	
	19	Wieliczka, Wydz. pow. — pożycz- ka z powodu gradobicia	1.500	—	—	—	—	—	—	—	
	20	Kańczuga, szkoła koronkarska .	80	—	—	—	—	—	—	—	
		Do przeniesienia . . .	125.163	01 ^{1/2}	59.744	08 ^{1/2}	2,448.499	09 ^{1/2}	39.631	32 ^{1/2}	

Liczba		Poszczególnienie	Pozostałe należności							
			czynne				bierne			
ru- bryki	po- zycyi		z lat ubiegłych		z roku bieżącego		z lat ubiegłych		z roku bieżącego	
			zł.	ct.	zł.	ct.	zł.	ct.	zł.	ct.
VI.		Z przeniesienia . . .	125.163	01	59.744	08 ^{1/2}	2,448.499	09 ^{1/2}	39.631	32 ^{1/2}
	21	Wydziały powiat. — zwrot bez- procentowych pożyczek dla do- tkniętych klęską nieurodzaju w r. 1889: 1. Borszczów	12.500	01	—	—	—	—	—	—
		2. Brzesko	2.007	33	—	—	—	—	—	—
		3. Brzozów	3.999	98	—	—	—	—	—	—
		4. Buczacz	5.000	—	—	—	—	—	—	—
		5. Chrzanów	2.490	—	—	—	—	—	—	—
		6. Czortków	22.708	19	—	—	—	—	—	—
		7. Horodenka	7.500	—	—	—	—	—	—	—
		8. Kolbuszowa	6.000	—	—	—	—	—	—	—
		9. Mielec	9.000	—	—	—	—	—	—	—
		10. Rohatyn	3.180	63	—	—	—	—	—	—
		11. Ropeczyce	959	15	—	—	—	—	—	—
		12. Sokal	4.500	—	—	—	—	—	—	—
		13. Stryj	4.000	01	—	—	—	—	—	—
		14. Trembowla	4.999	—	—	—	—	—	—	—
		15. Wadowice	6 666	64	—	—	—	—	—	—
		16. Zbaraż	9.000	—	—	—	—	—	—	—
		17. Złoczów	750	—	—	—	—	—	—	—
	22	Zarząd centralny galic. Towa- rzystwa dla ogrodnictwa i pszczelnictwa we Lwowie . . .	500	—	—	—	—	—	—	—
	23	Uhuów, warsztat szewski	700	—	—	—	—	—	—	—
	24	Muszyna, szkoła koronkarska . .	100	—	—	—	—	—	—	—
	25	Sanok, komitet parafialny gr. kat	840	—	—	—	—	—	—	—
	26	Wydziały powiatowe, zwrot bez- procentowych pożyczek udzie- lonych dla ludności dotknię- tej klęską nieurodzaju w ro- ku 1890: 1. Biała	1.000	—	—	—	—	—	—	—
		2. Bochnia	2.986	17	—	—	—	—	—	—
		3. Brzesko	1.433	—	—	—	—	—	—	—
		4. Chrzanów	1.333	—	—	—	—	—	—	—
		5. Czortków	333	34	—	—	—	—	—	—
		6. Dąbrowa	1.666	66	—	—	—	—	—	—
		7. Gorlice	1.335	31	—	—	—	—	—	—
		8. Grybów	1.000	—	—	—	—	—	—	—
		9. Kolbuszowa	1.333	33	—	—	—	—	—	—
		10. Kraków	1.000	—	—	—	—	—	—	—
		11. Mielec	1.000	—	—	—	—	—	—	—
		12. Myślenice	1.333	32	—	—	—	—	—	—
		13. Nisko	1.000	—	—	—	—	—	—	—
		14. Nowy Sącz	1.745	88	—	—	—	—	—	—
		15. Nowy Targ	1.167	—	—	—	—	—	—	—
		16. Pilzno	1.549	10	—	—	—	—	—	—
		17. Ropeczyce	1.415	34 ^{1/2}	—	—	—	—	—	—
		Do przeniesienia	255.195	40 ^{1/2}	59.744	08 ^{1/2}	2,448.499	09 ^{1/2}	39.631	32 ^{1/2}

Liczba		Poszczególnienie	Pozostałe należności							
			czynne				bierne			
			z lat ubiegłych		z roku bieżącego		z lat ubiegłych		z roku bieżącego	
			zł.	ct.	zł.	ct.	zł.	ct.	zł.	ct.
VI.	26	Z przeniesienia . . .	255.195	^{1/2} 40	59.744	^{1/2} 08	2,448.499	^{1/2} 09	39.631	^{1/2} 32
		18. Rzeszów	1.022	48	—	—	—	—	—	—
		19. Tarnów	3.000	—	—	—	—	—	—	—
		20. Tarnobrzeg	666	67	—	—	—	—	—	—
		21. Wadowice	1.166	66	—	—	—	—	—	—
		22. Wieliczka	3.333	—	—	—	—	—	—	—
		23. Żywiec	1.000	—	—	—	—	—	—	—
	27	Witków nowy, warstat szewski .	300	—	—	—	—	—	—	—
	—	Fibich Władysław w Ropiance .	2.000	—	—	—	—	—	—	—
	—	Michniewicz Mieczysław	157	67	—	—	—	—	—	—
	—	Marconi Leonard	3.125	—	—	—	—	—	—	—
	—	Ślusarczyk Jan	—	—	200	—	—	—	—	—
	—	Stary Sącz, warstat szewski . .	—	—	400	—	—	—	—	—
	—	Szpital św. Ludwika w Krakowie	10.000	—	—	—	—	—	—	—
	—	Szpital św. Zofii dla dzieci we Lwowie	10.000	—	—	—	—	—	—	—
XI.	42	Zwroty za sprawdzanie rachunków aptekarskich	—	—	39	65	—	—	—	—
XII.	43	Dochody z przelania do skarbu krajowego pozostałości z funduszu zapomogi z r. 1866 . .	16.708	58	—	—	20	—	—	—
XIV.	48	Dochód ze zwrotu wydatków szupasowych	3.462	^{1/2} 00	2.394	^{1/2} 59	—	—	—	—
XV.	49	Dochód z krajowego składu publicznego we Lwowie	—	—	3.309	60	—	—	—	—
	50	Dochód z kraj. składu publiczne w Krakowie	—	—	3.313	74	—	—	—	—
XVI.	51	Dochód ze zwrotu opłat konsumcyjnych	406	17	6.543	^{1/2} 17	—	—	—	—
XVII	55a)	Sprzedaż książek i druków . .	18.090	51	3.596	^{1/2} 04	—	—	—	—
	55c)	Różne drobne	2.111	90	—	—	49	88	—	—
	56	Datki deklarowane przez Wydziały powiatowe na wykupno gruntów pod kolej transwersalną	73.003	78	—	—	—	—	—	—
	58	Od funduszu spółek wodnych, zwrot pożyczki na wykupno obligacji pożyczki krajowej z roku 1889	—	—	655.800	—	—	—	—	—
	—	Od sprawców kradzieży jasielskiej	5.631	^{1/2} 47	—	—	—	—	—	—
	—	Dochody b. funduszu budowy gmachu sejmowego	—	52	10	—	—	—	—	—
	—	Zwroty pożyczek udzielonych na zasiewy w roku 1880	23	07	—	—	—	—	—	—
		Do przeniesienia	410.404	^{1/2} 89	735.350	89	2,448.568	^{1/2} 97	39.631	^{1/2} 32

Liczba		Poszczególności	Pozostałe należności							
ru- bryki	po- zycy		c z y n n e				b i e r n e			
			z lat ubiegłych		z roku bieżącego		z lat ubiegłych		z roku bieżącego	
budżetu			zł.	ct.	zł.	ct.	zł.	ct.	zł.	ct.
XVII.		Z przeniesienia . . .	410.404	^{1/2} 89	735.350	^{1/2} 89	2,448.568	^{1/2} 97	39.631	^{1/2} 32
		Dochody z przelania aktywów byłych funduszy indemniza- cyjnych: Galicji wschodniej	534.653	^{1/2} 80	747	^{1/2} 58	—	—	—	—
		„ „ zachodniej	155.676	87	270	75	—	—	—	—
		W. Ks. Krakowskiego . .	6.147	98	1.098	85	—	—	—	—
XVIII.	63	Dodatki do podatków	1,367.001	48	1,034.544	35	—	—	—	—
	—	Zwrot lokacyi funduszu pożycz- kowego drogowego	—	—	—	—	—	—	5.063	48
	—	Od fund. spółek wodnych, zwrot chwilowej zaliczki	—	—	15.186	31	—	—	—	—
	—	Od fund. regulacyi Kisieliny, zwrot chwilowej zaliczki . . .	—	—	1.807	61	—	—	—	—
	—	Od fund. regulacyi Bugu, zwrot chwilowej zaliczki	—	—	17.085	14	—	—	—	—
	—	Lokacya 3% w Banku krajowym na rzecz funduszu krajowego .	—	—	380.795	—	—	—	—	—
	—	Lokacya 3% w Banku kraj. na rzecz koncesyonaryuszy wscho- dno-galic. kolei lokalnych . .	—	—	500.000	—	—	—	—	—
	—	3 ^{1/2} % pożyczka z Banku kraj. na rzecz koncesyonaryuszy wscho- dno-galic. kolei lokalnych . .	—	—	—	—	—	—	500.000	—
	—	Rachunek bieżący składu publi- cznego w Krakowie	—	—	19.000	—	—	—	—	—
	—	Rachunek przenośny składu pu- blicznego w Krakowie	—	—	21.217	^{1/2} 09	—	—	19.018	^{1/2} 57
	—	Rachunek przenośny składu pu- blicznego we Lwowie	—	—	5.563	16	—	—	119	45
	—	Fundusz uposażenia kasy kraj. : a) pożyczki bezprocentowe dla dotkniętych klęską elemen. b) reszta zaliczki na pokrycie przewyżki wydatków prze- nośnych składów publiczn. w roku 1893	—	—	299.924	75	—	—	—	—
	—	Funduszowi uposażenia kasy — zwrot zaliczki jak wyż. pod b)	—	—	—	—	6.510	94	—	—
	—	Zwrot lokacyi funduszowi ko- lejowemu	—	—	—	—	—	—	299	264 95
		Razem . .	2,480.395	^{1/2}97	3,032.591	49	2,455.079	^{1/2}91	863.097	78

II.

Fundusz szkolny krajowy.

ZAMKNIĘCIE RACHUNKU

za rok

1894.

Uwaga ogólna. Rachunek wydatków sporządziła c. k. Rada szkolna krajowa.

Do tego rachunku dołącza się :

- a) Sumaryczne zamknięcie rachunków Rad szkolnych okręgowych za rok 1894.
- b) Wykaz zaległych z końcem roku 1894 zaliczek udzielonych gminom na budynki szkolne.

LW. 57.623/95.

II. Fundusz szkolny krajowy.

Liczba		S u m a r y u s z	Wydatki		Kwota budżetem przewidziana (względnie kredyty dodatkowe)	W porównaniu z kwotą preliminowaną okazują się wydatki mniejsze <i>większe</i>
ru- bryki	po- zycyi		w roku 1894			
budżetu			zł.	ct.	zł.	zł.
Wydatki.						
DZIAŁ I.						
A) Zasiłki dla funduszków szkolnych okręgowych.						
I.	1—3	Na pokrycie niedoboru z powodu płac nauczycieli i nauczycielek etatowych, tudzież z powodu remuneracyi dla katechetów na rok 1893/4	781.426	22 ¹ / ₂	796.277	14 851
II.	4	Na mniejsze potrzeby szkolne	46 577	—	47.127	550
III.	5	Na przybory naukowe	15 416	—	15.416	—
IV.	6	„ konferencye okręgowe	28 593	—	28 593	—
V.	7	„ biblioteki okręgowe	4.051	50	4.125	74
VI.	8	„ rozmaite wydatki	15.393	—	15 447	54
VII.	9—10	„ utrzymanie szkół nowych	705	55	11.500	10.793
VIII.	11	„ płace nauczycieli i nauczycielek nad etatowych na rok 1893/4	291.789	80	300 510	8 720
IX.	12	Zaliczki zwrotne dla funduszków szkolnych okręgowych	201.559	38	40 000	161.559
Suma działu I			1,385.512	45 ¹ / ₂	1,218.995	35.042
			—	—	40.000	161.559
			1,385.512	45 ¹ / ₂	1,258.995	126.517
DZIAŁ II.						
B) Własne wydatki krajowego funduszu szkolnego.						
X.	13—14	Substytucye	76.700	70 ¹ / ₂	55.000	21.700
XI.	15—23	Zasiłki dla szkół utzyniwanych przez korporacye	17 280	—	16 884	396
XII.	24	Stypendya	70.982	—	70 000	982
XIII.	25—26	Remuneracye i zapomogi	47.095	12	45.575	1.520
XIV.	27	„ dla inspektorów okręgowych	1.000	—	1.000	—
Do przeniesienia			195.777	82 ¹ / ₂	171.575	24.598
			17.280	—	16.884	—

Zamknięcie rachunku za rok 1894.

Liczba		S u m a r y u s z	Wydatki		Kwota bu- dżetem uchwa- lona (wzglę- dnie kredyty dodatkowe)	W porówna- niu z kwotą preliminowa- ną okazują się wydatki mniejsze większe
ru- bryki	po zycy		zł.	ct.		
budżetu						
		Z przeniesienia	195.777	82 ¹ / ₂	171.575	24.598
		{ zwyczajne	17.280	—	16.884	
		{ nadzwyczajne				
XV.	28	Utrzymanie budynku szkolnego w Tarno- wie	139	27	280	141
XVI.	29	Koszta podróży i diety	2	237 63	2.000	238
XVII.	30	Dodatki pięcioletne	192.097	44	176.000	16.097
XVIII.	31	Dodatek do funduszu emerytalnego	12	799 92	12.800	—
XIX.	32	Emerytury	3.330	52	4.500	1.169
XX.	33—88	Dary z łaski	5.195	61 ¹ / ₂	6.149	453
XXI.	89—91	Potrzeby szkół ogólnej natury	5.552	97	5.644	91
XXII.	92	Przebieżne wydatki	30	746 61	12 324	18.423
XXIII.	93	Zasiłki na budowę szkół	7.000	—	7 000	—
		Suma działu II.	445.547	28	386 772	1.854
		{ zwyczajne	27.610	52	28 384	59 356
		{ nadzwyczajne				
		Razem	472.657	80	415.156	57.502
		Do tego Suma działu I.	1.385.512	45 ¹ / ₂	1.258.995	126 517
		<i>Ogólna suma wydatków</i>	1.858.170	25 ¹ / ₂	1.674 151	184.019

Uwaga do wydatków. Zamknięcie rachunku za rok 1894 wykazuje

ogólny wydatek w kwocie	1,858.170 zł.	25 ¹ / ₂ ct.
a ponieważ przyzwolony kredyt wynosił	1,674.151 „	— „
okazuje się więc przekroczenie o	184.019 zł.	25 ¹ / ₂ ct.
Przekroczenie to jest jednak tylko pozornem. Jeżeli bowiem po- trąci się od ogólnej sumy wydatków	1,858.170 „	25 ¹ / ₂ „
przekroczenia wydatków zwrotnych, więc nierzeczywistych a to:		
w rubryce IX. poz. 12.	161.559 zł.	38 ct.
„ XXII. „ 92.	18.422 „	61 „
	179.981 „	99 „
wynosi rzeczywisty wydatek tylko	1,678.188 zł.	26 ¹ / ₂ ct.
a w porównaniu z przyzwolonym kredytem	1,674.151 „	— „
okazuje się przekroczenie tylko o	4.037 zł.	26 ¹ / ₂ ct.

II. Fundusz szkolny krajowy.

Liczba		S u m a r y u s z	Dochody w roku 1894		Kwota bu- dżetem uchwa- lona (względ- nie kredyty dodatkowe)	W porówna- niu z kwotą preliminowa- ną okazują się dochody mniejsze <i>większe</i>
ru- bryki	po- zycyi		zł.	ct.		
budżetu						
Dochody.						
I.	1—8	Odsetki od kapitałów	13 574	46	13.773	198
II.	9—13	Dochody z dóbr, realności i innych praw	167	34	171	4
III.	14—15	Dodatki	26	25	40	14
IV.	16	Zysk ze sprzedaży książek szkolnych .	2.835	—	2.835	—
V.	17	Zapisy i darowizny	—	—	—	—
VI.	18	Taksy od spadków	9.935	70	8.900	1.036
VII.	19—23	Rozmaite wpływy	156.792	47 ¹ / ₂	104.008	52.784
VIII.	24	Dodatek z c. k. Skarbu państwa . . .	54.942	96	54.943	—
IX.	25	Zwrot zaliczek udzielonych gminom na budynki szkolne	5.278	01	15 000	9.722
—	—	Dodatek z funduszu krajowego . . .	1,614,618	06	1,474,481	140.137
<i>Suma dochodów rzeczywistych budżetem objętych . . .</i>			1,858,170	25 ¹ / ₂	1,674,151	9 938 193 957 184 019

Zamknięcie rachunku za rok 1894.

Wydatki.

Liczba		Poszczególnienie	Wydatki		Kwota budżetem uchwalona (względnie kredyty dodatkowe)	W porównaniu z kwotą preliminowaną okazuje się wydatki mniejsze <i>większe</i>
ru- bryki	po- zycy		w roku 1894			
budżetu			zł	ct.	zł.	zł.
		Wydatki.				
		Dział I.				
		A) Zasilki dla funduszów szkolnych okręgowych.				
I.	1	Na pokrycie niedoboru z powodu płac i dodatków na pomieszkanie dla nauczycieli i nauczycielek etatowych	690.224	25 ¹ / ₃	705 490	15 266
	2	Na pokrycie niedoboru na płace stałych nauczycieli religii . 63.669 zł. 80 ct. na remuneracye za udzielanie nauki religii 27.470 „ 17 „	91 139	97	90.725	415
	3	Na częściowe pokrycie płac nauczycieli szkół w Tyczynie, w Jaśliskach, Brzozowie i Radymnie, odsetki od kapitału legowanego przez ś. p. biskupa Betańskiego, a wcielonego do majątku zarodowego krajowego funduszu szkolnego	62	—	62	—
Suma rubryki I.			781.426	22 ¹ / ₂	796.277	14 851
II.	4	Na mniejsze potrzeby szkolne i urzędowe	46 577	—	47 147	550
III.	5	Na przybory naukowe	15.416	—	15.416	—
IV.	6	Na konferencye okręgowe	28.593	—	28.593	—
V.	7	Na biblioteki okręgowe	4 051	50	4 125	74
VI.	8	Na rozmaite wydatki	15.393	—	15 447	54
		Na utrzymanie szkół nowych.				
VII.	9	Na utrzymanie 67 szkół nowych dnia 1. września 1893 w życie wprowadzonych, a w preliminarzach okręgowych nieuwzględnionych	706	55	11.500	10.793
	10	Na utrzymanie 50 szkół, których zorganizowanie i wprowadzenie w życie na dzień 1. września 1894 naznaczono	—	—	—	—
Suma rubryki VII.			706	55	11.500	10.793
VIII.	11	Na płace i dodatki na pomieszkanie dla nauczycieli i nauczycielek nadetatowych na rok szkolny 1893/4	291.789	80	300.510	8.720
IX.	12	Zaliczki zwrotne dla funduszów szkolnych okręgowych	201.559	38	40.000	161.559

Wydatki.

II. Fundusz szkolny krajowy.

Liczba		Poszczególnienie	Wydatki w roku 1894		Kwota budżetem uchwalona (względnie kredyty dodatkowe)	W porównaniu z kwotą preliminarzną okazują się wydatki mniejsze <i>większe</i>
ru- bryki	po- zycyi		zł.	ct.	zł.	zł.
budżetu						
		D z i a ł II.				
		B) Własne wydatki krajowego funduszu szkolnego.				
X.		Substytueye.				
	13	Na wynagrodzenie dla nauczycieli i nauczyciel-k za godziny nadobowiązkowe	56 643	42	40.000	16 643
	14	Na zastępstwo nauczycieli lub nauczycielek niemogących udzielać nauki w skutek choroby lub innych przyczyn	20 057	28 ¹ / ₂	15 000	5.057
		Suma rubryki X. .	76.700	70 ¹ / ₂	55 000	21 700
XI.		Zasiłki dla szkół utrzymywanych przez korporacye.				
	15	Dla szkoły klasztornej PP. Benedyktynek obrządku orm. we Lwowie	3.000	—	3.000	—
	16	Dla szkoły klasztornej PP. Klarysek w Starym Sączu	1.500	—	1.500	—
	17	Dla szkoły klasztornej PP. Benedyktynek obrządku łac. w Przemyślu	1 980	—	1.584	396
	18	Dla szkoły żeńskiej PP. Bazylianek w Jaworowie	500	—	500	—
	19	Dla szkoły żeńskiej w Krakowie	2.500	—	2.500	—
	20	" " " św. Tomasza w Krakowie	500	—	500	—
	21	Dla szkoły żeńskiej Augustyaneek	500	—	500	—
	22	" " " w Stryju	500	—	500	—
	23	" " izraelskiej w Brodach	6 000	—	6.000	—
	23 a)	" ochronki PP. Bazylianek we Lwowie	300	—	300	—
		Suma rubryki XI. .	17.280	—	16 884	396

Liczba		Poszczególności	Wydatki		Kwota budżetem uchwalona (względnie kredyty dodatkowe)	W porównaniu z kwotą preliminowaną okazują się wydatki mniejsze <i>większe</i>
ru- bryki	po- zycy		w roku 1894			
budżetu			zł.	ct	zł.	zł.
XII.	24	Stypendya dla kandydatów i kandydatek stanu nauczycielskiego	70.982	—	70.000	982
XIII.		Remuneracye i zapomogi.				
	25	Remuneracye i zapomogi dla nauczycieli	20.450	27	14 000	6.450
	26	Remuneracye za naukę robót ręcznych	26.644	85	31 575	4 930
		Suma rubryki XIII.	47 095	12	45.575	1.520
XIV.	27	Remuneracye dla inspektorów szkolnych okręgowych	1 000	—	1.000	—
XV.		Utrzymanie budynków.				
	28	Na utrzymanie budynku szkolnego w Tarnowie, będącego w części własnością krajowego funduszu szkolnego	139	27	280	141
XVI.	29	Na koszta podróży i dyet dla nauczycieli przeniesionych ze względów służbowych	2 237	63	2.000	238
XVII.		Dodatki pięcioletnie.				
	30	Dodatki dla nauczycieli do tego czasu już asygnowane				
		Na dodatki spowodowane uchwałą Sejmową z 2. kwietnia 1892				
		Drugie trzecie i-czwarte dodatki w r. 1894 asygnowane				
		Pierwsze dodatki w roku 1894 przypadające	192.097	44	176.000	16.097
XVIII.		Dodatek do funduszu emerytalnego.				
	31	Dodatek stale systemizowany dla nauczycieli etatowych i na zaopatrzenie wdów i sierót po nauczycielach	12.799	93	12.800	—
XIX.	32	Na emerytury dla nauczycieli, którzy utracą posadę w skutek reorganizacji szkół	3.330	52	4.500	1.169

Wydatki.

II. Fundusz szkolny krajowy.

Liczba		Poszczególnienie	Wydatki w roku 1894		Kwota bu- dżetem uchwalona (względnie kredyty do- datkowe)	W porówna- niu z kwotą preliminowa- ną okazują się wydatki mniejsze <i>większe</i>
ru- bryki	po- zycy		zł.	ct.		
budżetu						
XX.		Dary z łaski.				
		<i>a) Stałe:</i>				
	33	Hołubowicz Petronela	63	—	63	—
	34	Horakowska Marya	38	21 ¹ / ₂	39	—
	35	Kloos Franciszka	35	—	35	—
	36	Seniów Agata	38	48	38	—
	37	Klesiewicz Julia	33	—	36	3
	38	Rogosińska Józefa	40	—	40	—
	39	Witowska Julia	51	10	51	—
	40	Łepka Eulampia	25	34	51	26
	41	Jannszewska Wiktorya	97	23	167	70
	42	Prokopowicz Emilia	15	—	30	15
	43	Guzkiewicz Aniela	80	—	80	—
	44	Czaporowska Tekla	51	10	51	—
	45	Rogoszewski Jan	90	—	90	—
	46	Martusiewicz Marya	80	—	80	—
	47	Ferenciewicz Agata	125	—	125	—
	48	Mikiewicz Eleonora	20	—	20	—
	49	Strojkowa Julia	70	—	60	10
	50	Praszałowicz Marya	40	—	40	—
		Do przeniesienia	992	46¹/₂	1.096	114 10

Zamknięcie rachunku za rok 1894.

Wydatki.

Liczba		Poszczególnienie	Wydatki w roku 1894		Kwota budżetem uchwalona (względnie kredyty dodatkowe)	W porównaniu z kwotą preliminowaną okazują się wydatki mniejsze
ru- bryki	po zyceyi		zł.	ct.	zł.	zł.
budżetu						
		Z przeniesienia	992	46 ¹ / ₂	1 096	114 10
51		Jankowska Julia	99	96	100	—
52		Nowomiejska Karolina	46	76	51	4
53		Dubiel Amalia	63	—	63	—
54		Kołtko Wiktorya	45	—	60	15
55		Kruczkowski Leopold	30	—	30	—
56		Makarewiczowa Marya	60	—	60	—
57		Iwancio Damian	50	—	120	70
58		Kamińska Tekla	28	77	39	10
59		Koldrasińska Zofia	106	68	80	27
60		Bernadzikiewicz Antonina	—	—	20	20
61		Dąbrowska Stefania dla 3 dzieci	5	—	60	55
62		Bukowski Szymon	75	—	75	—
63		Knihinicka Jaawiga	60	—	60	—
64		Kabarowska Michalina	165	98	83	83
65		Kobryń Michał	—	—	120	120
66		Dąbrowska Marya	70	—	70	—
67		Panek Rozalia	50	—	50	—
68		Jalbrzykowska Agnieszka	120	—	120	—
		Razem	2.068	61 ¹ / ₂	2.357	408 120 288
		b) <i>jednorazowe</i>	3.627	—	3.792	165
		Suma rubryki XX.	5.695	61 ¹ / ₂	6.149	453
XXI.		Potrzeby szkół ogólnej natury.				
89		Na potrzeby szkół według obecnego stanu	1 000	—	1.000	—
90		Na kurs wakacyjny nauki zręczności (slōjd) dla nauczycieli szkół ludowych a to: w Sokalu 800 zł. w Krakowie 800 „	1 600	—	1.600	—
91		Na zakupno warstatów i narzędzi dla nauki zręczności dla szkół ludowych	2 552	97	3.044	91
		Suma rubryki XXI.	5.552	97	5.644	91
XXII.	92	Przebieżne wydatki, z powodu mylnych zarachowań c. k. urzędów podatkowych	30.746	61	12 324	18.423
XXIII.	93	Zasiłki bezzwrotne na budowę szkół	7.000	—	7.000	—

Wydatki.

II. Fundusz szkolny krajowy.

Uzasadnienie różnic.

Do rubryki I. <i>Pozycja 1.</i> wydatek mniejszy o częścią z powodu niepobrania całej asygnowanej należitości zasiłku, a częścią z powodu zastrzeżenia kwoty 12.431 zł. 46 ct. jako zasiłku dla krakowskiego miejskiego funduszu szkolnego okręgowego.	15.265 zł. 74 ¹ / ₂ ct.
<i>Pozycja 2.</i> wydatek większy o z powodu przekształcenia niektórych szkół na czteroklasowe, okazała się potrzeba udzielania nauki religii za remuneracyami nieuwzględnionemi w preliminarzu.	414 „ 97 „
Do rubryki II. <i>Pozycja 4.</i> Wydatek mniejszy o z powodu zastrzeżenia a niewypłacenia zasiłku dla krakowskiego funduszu szkolnego okręgowego.	550 „ — „
Do rubryki V. <i>pozycja 7.</i> Wydatek mniejszy o z powodu niepobrania należitości do końca grudnia 1894.	73 „ 50 „
Do rubryki VI. <i>Pozycja 8.</i> Wydatek mniejszy o z powodu jak rubryka II. <i>pozycja 4.</i>	54 „ — „
Do rubryki VII. <i>Pozycja 9.</i> Wydatek mniejszy o ponieważ odnośne Rady szkolne okręgowe dla nowoutworzonych szkół nie żądały zasiłków.	10.793 „ 45 „
Do rubryki VIII. <i>Pozycja 11.</i> Wydatek mniejszy o z powodu jak rubryka II. <i>pozycja 4.</i>	8.720 „ 20 „
Do rubryki IX. <i>Pozycja 12.</i> Wydatek większy o ponieważ prestacye szkolne na utrzymanie nauczycieli. wpływały z powodu klęsk elementarnych nieregularnie, musiano przeto ndzielać funduszom szkolnym okręgowym znaczniejszych zaliczek, a nadto udzielono krakowskiemu miejskiemu funduszowi szkolnemu okręgowemu zaliczki 47.810 zł. 86 ct.	161.559 „ 38 „
Do rubryki X. <i>Pozycja 13.</i> Wydatek większy o spowodowany zaprowadzeniem w większej liczbie szkół nauki podzielnej, i przyznaniem wynagrodzenia za godziny nadobowiązkowe.	16.643 „ 42 „
Do rubryki X. <i>Pozycja 14.</i> Wydatek większy o wskutek powołania większej liczby nauczycieli na kursa wydziałowe do Lwowa. Krakowa i Jarosławia, a przyjęcia w ich miejsce zastępców.	5.057 „ 28 „
Do rubryki XI. <i>Pozycja 17.</i> Wydatek większy o z powodu przeprowadzenia kasowego mylnie wypłaconego zasiłku w roku 1893 z funduszu szkolnego okręgowego, zamiast z funduszu szkolnego krajowego.	396 „ — „

Zamknięcie rachunku za rok 1894.

Wydatki.

Do rubryki XII. <i>Pozycja 24.</i> Wydatek większy o	982 zł. — ct.
z powodu wypłacenia przez Wysoki Sejm przyzwolonego a w preliminarzu na rok 1894 nienwzględnionego zasiłku dla nauczycieli przeznaczonych na kurs rolniczy w Horodence.	
Do rubryki XIII. <i>Pozycja 25.</i> Wydatek większy o	6.450 „ 27 „
ponieważ z tej rubryki pokryto wydatki na zasiłki dla nauczycieli wysłanych na kursa wydziałowe do Lwowa, Krakowa i Jarosławia.	
„ „ „ 26. Wydatek mniejszy o	4.930 „ 15 „
częścią z powodu niepobrania należitości do końca grudnia 1894, częścią z powodu, że nie we wszystkich szkołach ludowych była udzielana nauka robót ręcznych, dla których prelinowano przypadające wynagrodzenie.	
*Do rubryki XV. <i>Pozycja 28.</i> Wydatek mniejszy o	140 „ 73 „
ponieważ zamierzonych adaptacji w budynku szkolnym w Tarnowie nie uskuteczniiono.	
Do rubryki XVI. <i>Pozycja 29.</i> Wydatek większy o	237 „ 63 „
spowodowano przeniesieniem znaczniejszej ilości nauczycieli ze względów służbowych.	
Do rubryki XVII. <i>Pozycja 30.</i> Wydatek większy o	16.097 „ 44 „
częścią z powodu wypłacenia zaległości pozostałych z końcem roku 1893, częścią zaś z powodu przyznania dodatków pięcioletnich za lata poprzednie.	
Do rubryki XIX. <i>Pozycja 32.</i> Wydatek mniejszy o	1.169 „ 48 „
częścią z powodu niepobrania należitości do końca grudnia 1894, częścią z powodu wstrzymania dalszej wypłaty emerytur w skutek śmierci.	
Do rubryki XX. <i>Pozycja a) 37, 40 do 42, 52, 54, 57, 58, 60, 61 i 65.</i>	
wydatki mniejsze o	407 „ 90 „
z powodu niepobrania darów z łaski po koniec grudnia 1894.	
„ „ „ a) 49, 59 i 64. Wydatki większe o	119 „ 66 „
z powodu wypłacenia zaległości z końcem 1893 pozostałych.	
„ „ „ b) Wydatek mniejszy o	165 „ — „
ponieważ nie wyasygnowano jednorazowych darów z łaski.	
Do rubryki XXI. <i>Pozycja 91.</i> Wydatek mniejszy o	91 „ 03 „
z powodu niepobrania należitości do końca grudnia 1894.	
Do rubryki XXII. <i>Pozycja 92.</i> Wydatek większy o	18.422 „ 61 „
ponieważ do końca grudnia 1894 nie przeprowadzono wszystkich mylnych zarachowań.	

Dochody.

II. Fundusz szkolny krajowy.

Liczba		Poszczególności	Dochody w roku 1894		Kwota budżetem uchwalona (względnie kredyty dodatkowe)	W porównaniu z kwotą pre- liminowana okazują się dochody mniejsze większe
ru- bryki	po- zycyi		zł.	ct.		
budżetu						
		Dochody.				
I.		Odsetki od kapitałów.				
1		Od 4 ¹ / ₂ % obligacyi pożyczki krajowej z roku 1883. 3 zł. 25 ct. mniej korelat. 2 zł. 67 ct.	—	58	4	3
2		" 4 ¹ / ₂ % listów zastawnych Banku krajowego 29 zł. 75 ct. mniej korelat. 7 zł. 25 ct.	22	50	14	9
3		" 4% książeczki Banku krajowego 37 zł. 14 ct. mniej korelat. 5 zł. 71 ct.	32	43	3	29
4		" 4% listów zast. galic. Towarz. kredytow. 233 zł. 33 ct. mniej korelat. 233 zł. 33 ct.	—	—	380	380
5		" 4% oblig. pożyczki kraj. z roku 1893 — zł. — ct. mniej korelat. — zł. — ct.	—	—	42	42
6		" 4% reszty kapitału wypożyczonego funduszowi krajowemu	—	—	2.280	2.280
7		" kapitałów wypożyczonych na uposażenie funduszu pożyczkowego na budowę szkół	12	887 69	10.163	2.725
8		" kapitałów hipotekowanych	631	26	887	256
		Suma rubryki I.	13.574	46	13.773	2.763 2.961 198
II.		Dochody z dóbr, realności i innych praw.				
9		Czynsz z ogrodu w Dunajowie	1	42	1	—
10		" " Krukienicach	1	89	2	—
11		" " Bieczu	2	10	1	1
12		" z wydzierżawionych gruntów z Zagórzcu	—	—	5	5
13		" od gminy miasta Tarnowa za wynajęcie budynku, będącego w części własnością krajowego funduszu szkolnego.	161	93	162	—
		Suma rubryki II.	167	34	171	5 1 4

Liczba		Poszczególności	Dochody z roku 1894		Kwota budżetem uchwalona (względnie kredyty i dodatki)	W porównaniu z kwotą preliminowaną okazują się dochody mniejsze <i>większe</i>	
ru- bryki	po zycy		zł.	ct.	zł.	zł.	
budżetu							
III.		D o d a t k i.					
	14	Od gminy i obszaru dworskiego w Zaleszczykach dodatek na wydatki szkoły głównej .	—	—	14	14	
	15	Od gminy żydowskiej Tarnów dodatek na utrzymanie IV. klasy przy szkole głównej .	26	25	26	—	
		Suma rubryki III.	26	25	40	14	
IV.	16	Zysk ze sprzedaży książek szkolnych .	2 835	—	2.835	—	
V.	17	Zapisy i darowizny	—	—	—	—	
VI.	18	Taksy od spadków	9.935	70	8.900	1 036	
VII.		Rozmaite wpływy.					
	19	Zwrot zaliczek udzielonych funduszom szkolnym okręgowym	71.500	82 ¹ / ₂	40.000	31.501	
	20	Zwroty mylnych zarachowań c. k. Urzędów podatkowych, tudzież zwroty korelatywne innych rubryk budżetowych	28.816	95 ¹ / ₂	24.000	4 817	
	21	Zwroty zaliczek miasta Krakowa, Sanoka i Tarnopola z lat dawniejszych	7.328	92	—	7.329	
	22	Różne nieprzewidziane	12	21	8	4	
	23	Zwroty zaoszczędzeń w zasiłkach danych funduszom szkolnym okręgowym za czas od roku 1874 do końca roku 1894	49.133	56 ¹ / ₂	40.000	9.133	
		Suma rubryki VII.	156.792	47 ¹ / ₂	104.008	52.784	
VIII.	24	*Dodatek z c. k. Skarbu państwa	54.942	96	54.943	—	
IX.	25	Zwrot zaliczek udzielonych gminom na budynki szkolne	5.278	01	15.000	9.722	
—	—	Dodatek z funduszu krajowego	1,614,618	06	1,474,481	140.137	

Uzasadnienie różnic.

Do rubryki I. *Pozycja 1 do 7.* Różnicę dochodów rzeczywistych od preliminowanych spowodowała sprzedaż papierów wartościowych majątku zarodowego w myśl uchwały sejmowej z dnia 16. lutego 1894, i wydania uzyskanego kapitału na uposażenie funduszu pożyczkowego dla gmin na budowę szkół (LW. 26897 i 40262/94).

Do rubryki I. *Pozycja 8.* Dochód mniejszy o 255 zł. 74 ct., z powodu nie zapłacenia wszystkich odsetek od kapitałów hipotekowanych.

Do rubryki II. *Pozycja 12.* Dochód mniejszy o 5 zł., gdyż czynsz dzierżawny z gruntu w Zagurzu zapłacono dopiero w roku 1895.

Do rubryki III. *Pozycja 14.* Dochód mniejszy o 14 zł., z powodu nieściągnięcia należitości.

Do rubryki VI. *Pozycja 18.* Dochód większy o 1.035 zł. 70 ct., z powodu ściągnięcia zaległości w drodze przymusowej.

Do rubryki VII. *Pozycja 19.* Zaległość udzielonych funduszom szkolnym okręgowym zaliczek z końcem roku 1893, wynosiła ogółem 188 303 zł. 53 ct.
(w tem mieści się miasto Kraków z kwotą 45.521 zł. 54 ct.)
w roku 1894 udzielono takich zaliczek 201.559 „ 38 „
(w tem mieści się miasto Kraków z kwotą 47.810 zł. 86 ct.)
razem 389.862 zł. 90 ct.

na to spłacono w roku 1894 kwotę 71.500 „ 82½ „
zalega z końcem roku 1894 318.362 „ 07½ „
od tego zaliczki udzielone funduszowi szkolnemu okręgowemu miejskiemu
w Krakowie po koniec roku 1894 93.332 „ 40 „
pozostała reszta w kwocie 225.029 zł. 67½ ct.
należy się do zwrotu od funduszy szkolnych okręgowych, (patrz sumaryczue zamknięcie funduszy szkolnych okręgowych pod lit. C) wydatki rubryka XVI. e)

Do rubryki VII. *Pozycja 20.* Z tytułu zwrotu wydatków innych rubryk budżetowych, czyli tak zwane zwroty korelatywne, pozostało z końcem roku 1893 56.824 zł. 98 ct.
w ciągu roku 1894 przybyło 24.035 „ 53 „
razem 80.860 zł. 51 ct.
na to uiszczono w roku 1894 28.816 „ 95½ „
zalega z końcem roku 1894 53.043 zł. 55½ ct.

Do rubryki VII. *Pozycja 21.* Dochód większy o 7.328 zł. 92 ct. z powodu zapłacenia przez gminę Kraków należitości zaległej.

Do rubryki VII. *Pozycja 22.* Dochód większy o 4 zł. 21 ct., ponieważ tego rodzaju dochodów naprzód obliczyć nie można.

Zamknięcie rachunku za rok 1894.

Dochody.

Do rubryki VII. *Pozycja 23.* Stan zasiłków udzielonych funduszom szkolnym okręgowym wynosił z końcem roku 1893 226.772 zł. 33 ct.
 z tego odpisano w roku 1894 41.097 „ 89 „ pozostało 185.674 zł. 44 ct.
 w ciągu roku 1894 udzielono zasiłków w kwocie 151.782 „ — „
 razem 337.456 zł. 44 ct.
 spłacono w roku 1894 49.133 „ 56½ „
 zalega z końcem roku 1894 288.322 zł. 87½ ct.
 (patrz sumaryczne zamknięcie pod lit. C) funduszków szkolnych okręgowych, wydatki do rubryki XVI. d).

Uwaga ogólna do rubryki VII. pozycya 19. i 23.

Pozostały z końcem roku stan zaliczek w kwocie 225.029 zł. 67½ ct.
 tudzież zasiłków 288.322 „ 87½ „
 razem 513.352 zł. 55 ct.

zostanie odpisany z powodu zniesienia funduszków szkolnych okręgowych (art. 23. i 24. ustawy krajowej z dnia 24. kwietnia 1894, Dz. ust. i rozp. kraj Nr. 49), a na pokrycie tych pretensyi funduszu szkolnego krajowego posłużą wykazane w sumarycznym zamknięciu rachunków funduszków szkolnych okręgowych za rok 1894. a) zapasy kasowe w gotówce 58.363 zł. 49 ct.

b) należności czynne:

1) Zaległe prestacje szkolne 407.280 zł. 07½ ct.
 2) 3% dodatki okręgowe 159.003 „ 21 „
 3) inne zaległości 113.556 „ 42 „
 razem 679.839 zł. 70½ ct.

Z powyższej sumy w pierwszym rzędzie pokryte zostaną należności bierne byłych funduszków okręgowych a to:

1) z niepobranych płac i remuneracyi 12 893 zł. 28½ ct.
 2) nadpłaconego 3% dodatku okręgowego 52 510 „ 42½ „
 3) innych zaległości biernych . 160.074 „ 41½ „ 225.478 „ 12 „ 454.361 „ 58½ „
 razem 512.725 zł. 07½ „

W porównaniu zaś z odpisać się mającymi w funduszu szkolnym krajowym zaliczkami i zasiłkami 513.352 „ 55 — „
 okazuje się pozorny niedobór w kwocie 627 zł. 47½ ct.
 który znajduje pokrycie w wpływie pobranym na poczet tej należności w roku 1895

Do rubryki IX. *Pozycja 25.* Dochód mniejszy o 9 721 zł. 99 ct., ponieważ wiele spłaconych zaliczek na budynki szkolne, pobrały c. k. nrzędy podatkowe mylnie do funduszu pożyczkowego na budowę szkół, a przeprowadzenie kasowe nskutecznie dopiero w roku 1895.

Dodatek z funduszu krajowego większy o 140.137 zł. 16 ct. w miarę niepokrytego własnymi dochodami wydatku.

W y k a z

należytości z końcem roku 1894.

Liczba		Poszczególności	Pozostałe należności							
ru- bryki	po- zycyi		c z y n n e				b i e r n e			
budżetu			z lat ubiegłych		z roku bieżącego		z lat ubiegł.		z roku bieżąc.	
			zł.	ct.	zł.	ct.	zł.	ct.	zł.	ct.
I.	8	Odsetki od kapitałów hipotekowanych .	2.230	47 ¹ / ₂	827	35	—	—	—	—
II.	10	Czynsz z ogrodu w Krukienicach . . .	—	—	1	89	—	—	—	—
	12	„ z gruntów w Zagórzcu	—	—	5	—	—	—	—	—
	13	„ od gminy miasta Tarnowa za bu- dynek stanowiący własność funduszu szkolnego krajowego	2.646	09	—	—	—	—	—	—
III.	14	Od gminy i obszaru dworskiego w Zale- szczykach dodatek na wydatki szkolne	21	08	14	—	—	—	—	—
	15	Od gminy żydowskiej w Tarnowie, doda- tek na utrzymanie IV. klasy przy szkole głównej	—	—	26	25	—	—	—	—
VI.	18	Taksy od spadków	3.007	38	4.446	71 ¹ / ₂	—	—	—	—
VII.	19	Zwrot zaliczek od funduszy szkolnych okręgowych	159.333	30 ¹ / ₂	159.028	77	—	—	—	—
	20	Mylne zarachowania i zwroty korelatywne	50.830	56	1.212	99 ¹ / ₂	—	—	—	—
	21	Zwrot zaliczek z lat dawniejszych . . .	35	66 ¹ / ₂	—	—	—	—	—	—
	23	Zwrot zaoszczędzeń w zasiłkach . . .	136.540	87 ¹ / ₂	151.782	—	—	—	—	—
XI.	25	Zwrot zaliczek na budynki szkolne . .	51.719	80	—	—	—	—	—	—
Razem . . .			406.365	23	317.344	97	—	—	—	—

Alegat do zamknięcia rachunku krajowego funduszu szkolnego za rok 1894.

W Y K A Z

zaległych z końcem roku 1894. zaliczek, udzielonych gminom na budynki szkolne.

Powiat	Liczba porządkowa	Nazwa gminy	Należytość do spłaty		Spłacono w r. 1894		Należytość pozostała z końcem r. 1894	
			zł.	ct.	zł.	ct.	zł.	ct.
Sambor	1	Barańczyce gmina	160	—	—	—	160	—
Sącz nowy	2	Bartków i Posadowa "	40	—	20	—	20	—
Brzozów	3	Bartkówka "	180	—	—	—	180	—
Wadowice	4	Barwałd "	1 500	—	—	—	1 500	—
Sanok	5	Baranówka "	180	—	60	—	120	—
Sambor	6	Bereźnica szl. rus. "	240	—	30	—	210	—
Brzesko	7	Biesiadki i Zerków "	720	—	80	—	640	—
Cieszanów	8	Bihale "	100	—	50	—	50	—
Rudki	9	Błozew dolna "	60	—	10	—	50	—
Stanisławów	10	Błudniki "	120	—	—	—	120	—
Brody	11	Boratyn "	60	—	30	—	30	—
Ropezyce	12	Brzeziny "	160	—	20	—	140	—
Kolbuszowa	13	Brzostowa góra "	100	—	—	—	100	—
Łańcut	14	Brzoza królewska "	70	—	35	—	35	—
Łańcut	15	Brzoza królewska "	160	—	40	—	120	—
Bóbrka	16	Bukowina "	109	55	29	55	80	—
Rudki	17	Burcze "	140	—	—	—	140	—
Sambor	18	Burczyce "	70	—	—	—	70	—
Stare miasto	19	Busowisko "	160	—	—	—	160	—
Przemyśl	20	Buszkowice "	20	—	—	—	20	—
Jaworów	21	Cetula "	120	—	—	—	120	—
Jarosław	22	Chłopice "	160	—	—	—	160	—
Horodenka	23	Chocimierz "	100	—	—	—	100	—
Przemyśl	24	Chodnowice "	140	—	—	—	140	—
Nisko	25	Cholewiana góra "	200	—	40	—	160	—
Mościska	26	Chorośnica "	350	—	50	—	300	—
Borszczów	27	Chudyjowce "	160	—	20	—	140	—
Grybów	28	Cieniawa "	400	—	—	—	400	—
Jarosław	29	Cieszacin wielki "	120	—	40	—	80	—
Bochnia	30	Cikawice "	320	—	—	—	320	—
Kolbuszowa	31	Cmolas "	160	—	20	—	140	—
Sambor	32	Czaple "	100	—	20	—	80	—
Skalnat	33	Czerniszówka "	50	—	—	—	50	—
Lwów	34	Czerepin "	30	—	—	—	30	—
Sambor	35	Czukiew "	800	—	—	—	800	—
Stryj	36	Daszawa "	200	—	50	—	150	—
Dąbrowa	37	Dąbrowa "	415	25 ¹ / ₂	207	69 ¹ / ₂	207	56 ¹ / ₂
Sanok	38	Dąbrówka "	250	—	50	—	200	—
Brzesko	39	Dembno "	100	—	20	—	80	—
Łańcut	40	Dębina "	17	75	17	75	—	—
Zharaż	41	Dobromirka "	160	—	—	—	160	—
Nadwórna	42	Dora "	60	—	30	—	30	—
Żółkiew	43	Doroszów wielki "	120	—	—	—	120	—
Brody	44	Dubie "	120	—	30	—	90	—
Do przeniesienia .			9.002	55 ¹ / ₂	999	99 ¹ / ₂	8.002	56 ¹ / ₂

Powiat	Liczba porządkowa	Nazwa gminy	Należytość do spłaty		Spłacono w r. 1894		Należytość pozostała z końcem r. 1894	
			zł.	et.	zł.	et.	z.	et.
		Z przeniesienia	9.002	55 ¹ / ₂	999	99 ¹ / ₂	8 002	56 ¹ / ₂
Stanisławów	45	Dubowce z Dechową gmina	120	—	—	—	120	—
Sanok	46	Dudyńce "	100	—	20	—	80	—
Czortków	47	Dziuryń "	1.080	—	—	—	1.080	—
Borszczów	48	Dzwiniaczka "	540	—	60	—	480	—
Sanok	49	Falejówka z Raszkową "	160	—	40	—	120	—
Skalat	50	Faszcówka "	—	—	—	—	—	—
Łańcut	51	Giedlarowa "	60	—	30	—	30	—
Bochnia	52	Gierczyce "	180	—	30	—	150	—
Sanok	53	Głębokie "	80	—	—	—	80	—
Lwów	54	Gluchowice ad Gaje "	150	—	30	—	120	—
Ropczyce	55	Góra ropczycka "	140	—	—	—	140	—
Brzozów	56	Górki "	140	—	—	—	140	—
Wieliczka	57	Gotkowice "	800	—	—	—	800	—
Bochnia	58	Grabie *	160	—	20	—	140	—
Przemyśl	59	Grochowice "	200	—	50	—	150	—
Zaleszczyki	60	Gródek "	450	—	—	—	450	—
Nisko	61	Gwoździec-Cisowlas "	1 500	—	—	—	1.500	—
Kolbuszowa	62	Hadykówka "	600	—	—	—	600	—
Przemyśl	63	Hermanowice "	75	—	—	—	75	—
Zbaraż	64	Hnilce wielkie "	1 350	—	150	—	1.200	—
Zbaraż	65	Hnilczki "	240	—	60	—	180	—
Złoczów	66	Hodów "	60	—	60	—	—	—
Zaleszczyki	67	Hołowczyńce "	120	—	—	—	120	—
Zaleszczyki	68	Hołowczyńce "	70	—	—	—	70	—
Staremiasto	69	Hołowecko "	240	—	—	—	240	—
Husiatyn	70	Husiatyn "	240	—	80	—	160	—
Kolbuszowa	71	Huta przedborska "	70	—	10	—	60	—
Stanisławów	72	Jamnica "	75	—	—	—	75	—
Nisko	73	Jarocin "	60	—	—	—	60	—
Brzozów	74	Jasiennica "	140	—	—	—	140	—
Krosno	75	Jaszczew "	160	—	—	—	160	—
Jaworów	76	Jazów nowy "	140	—	20	—	120	—
Sanok	77	Jędruszkowce "	160	—	40	—	120	—
Sanok	78	Jurowce "	160	—	20	—	140	—
Zborów	79	Kalne "	105	—	15	—	90	—
Nadwórna	80	Kamienne "	140	—	20	—	120	—
Lwów	81	Kamienopol "	90	—	—	—	90	—
Bochnia	82	Kierlikówka z Ujazdowem i Rdzawą gmina	140	—	20	—	120	—
Bochnia	83	Kłaj "	150	—	30	—	120	—
Cieszanów	84	Kobelnica ruska "	84	46	—	—	84	46
Wieliczka	85	Kobierzyn "	200	—	80	—	120	—
Staremiasto	86	Kobło stare "	140	—	20	—	120	—
Kolbuszowa	87	Kolbuszowa "	280	—	—	—	280	—
Rzeszów	88	Konieczkowa "	150	—	50	—	100	—
Zbaraż	89	Korszytówka "	50	—	—	—	50	—
Przemyśl	90	Kosienice "	120	—	—	—	120	—
Kolbuszowa	91	Kosowa "	540	—	—	—	540	—
Sanok	92	Kostarowce "	60	—	60	—	—	—
		Do przeniesienia	21.072	01 ¹ / ₂	2 014	99 ¹ / ₂	19.057	02 ¹ / ₂

Powiat	Liczba porządkowa	Nazwa gminy	Należytość do spłaty		Spłacono w r. 1894		Należytość pozostała z końcem r. 1894	
			zł.	ct.	zł.	ct.	zł.	ct.
		Z przeniesienia	21 072	01 ¹ / ₂	2 014	99 ¹ / ₂	19.057	02 ¹ / ₂
Tarnów	93	Kowalowa gmina	150	—	150	—	—	—
Lwów	94	Kozielniki "	80	—	20	—	60	—
Rzeszów	95	Krzaczkowa "	200	—	—	—	200	—
Jaworów	96	Krakowiec "	120	—	—	—	120	—
Rzeszów	97	Krasne "	70	—	10	—	60	—
Rzeszów	98	Krasne "	140	—	20	—	120	—
Lwów	99	Krasów "	20	—	20	—	—	—
Dobromil	100	Kreców "	120	—	—	—	120	—
Złoczów	101	Kropiwna i Uhorec "	180	—	15	—	165	—
Lwów	102	Krotoszyn "	116	—	58	—	58	—
Sambor	103	Krużyki "	140	—	20	—	120	—
Myślenice	104	Krzyszkowice "	100	—	—	—	100	—
Bochnia	105	Książnice "	140	—	—	—	140	—
Lwów	106	Kulparków "	160	—	—	—	160	—
Mościska	107	Lacka wola "	150	—	100	—	50	—
Dobromil	108	Lacko "	40	—	—	—	40	—
Gródek	109	Leśniowice "	160	—	—	—	160	—
Lisko	110	Leszczowate "	480	—	60	—	420	—
Bochnia	111	Leszczyna "	720	—	80	—	640	—
Łańcut	112	Leżajsk "	1.100	—	—	—	1.100	—
Grybów	113	Lipnica wielka "	60	—	—	—	60	—
Brzesko	114	Łęki "	140	—	20	—	120	—
Brzesko	115	Łęki "	1.350	—	150	—	1.200	—
Nadwórna	116	Łojowa "	105	—	45	—	60	—
Brzesko	117	Łoniowa "	720	—	—	—	720	—
Jarosław	118	Łowce "	60	—	30	—	30	—
Skalat	119	Magdalówka "	180	—	—	—	180	—
Nadwórna	120	Majdan górny "	140	—	20	—	120	—
Złoczów	121	Majdan gologórski "	20	—	—	—	20	—
Przemysłany	122	Majdan lipowiecki "	240	—	30	—	210	—
Jarosław	123	Makowisko "	160	—	40	—	120	—
Rzeszów	124	Malawa "	900	—	—	—	900	—
Lisko	125	Manasterzec z Łukawicą "	120	—	40	—	80	—
Nowy Sącz	126	Marcinkowice gmina	40	—	—	—	40	—
Borszczów	127	Michałków "	75	—	—	—	75	—
Borszczów	128	Mielnica "	180	—	—	—	180	—
Brzesko	129	Milówka "	450	—	50	—	400	—
Bóbrka	130	Mołotów z Demidowem "	60	—	20	—	40	—
Lwów	131	Mostki "	120	—	60	—	60	—
Stare miasto	132	Mszaniec "	120	—	—	—	120	—
Mościska	133	Mysłatycze "	150	—	—	—	150	—
Tarnopol	134	Myszkowice "	120	—	40	—	80	—
Nadwórna	135	Nadwórna "	240	—	240	—	—	—
Zaleszczyki	136	Nagorzany "	200	—	—	—	200	—
Lwów	137	Nawarya "	180	—	—	—	180	—
Bochnia	138	Nieszkowice "	210	—	60	—	150	—
Sambor	139	Nowoszyce "	140	—	—	—	140	—
Chrzanów	140	Okleśna "	1.350	—	—	—	1.350	—
Tłumacz	141	Okniany "	120	—	—	—	120	—
		Do przeniesienia	33.408	01 ¹ / ₂	3 412	99 ¹ / ₂	29.970	02 ¹ / ₂

Powiat	Liczba porządkowa	Nazwa gminy	Należytość do spłaty		Spłacono w r. 1894		Należytość pozostała z końcem r. 1894	
			zł.	ct.	zł.	ct.	zł.	ct.
		Z przeniesienia . .	33.408	01 ¹ / ₂	3.412	99 ¹ / ₂	29.970	02 ¹ / ₂
Tłumacz	142	Okniany gmina	60	—	—	—	60	—
Bochnia	143	Olehowa	140	—	20	—	120	—
Horodeńka	144	Olehowiec	210	—	30	—	180	—
Cieszanów	145	Oleszyce	100	—	—	—	100	—
Sambor	146	Ortyniec	120	—	—	—	120	—
Myślenice	147	Osielec	150	—	50	—	100	—
Ropezyce	148	Ostrów	120	—	60	—	60	—
Łańcut	149	Ostrów	140	—	—	—	140	—
Brzozów	150	Pawłokoma	125	—	—	—	125	—
Kołomyja	151	Peczeniżyn	120	—	—	—	120	—
Złoczów	152	Pietrzyce	40	—	—	—	40	—
Bochnia	153	Pierzchów	160	—	20	—	140	—
Bochnia	154	Pilatkowice	70	—	10	—	60	—
Sanok	155	Pisarowice	180	—	30	—	150	—
Złoczów	156	Pleśniany	105	—	—	—	105	—
Przemyśl	157	Pleszowice	60	—	—	—	60	—
Nadworna	158	Pniów	100	—	—	—	100	—
Stanisławów	159	Pobereże	200	—	—	—	200	—
Kamionka	160	Poburzany	120	—	—	—	120	—
Lwów	161	Podborce	50	—	—	—	50	—
Lwów	162	Polanka	120	—	30	—	90	—
Złoczów	163	Pomorzany	90	—	—	—	90	—
Lisko	164	Poraż	140	—	20	—	120	—
Brzesko	165	Porąbka	360	—	40	—	320	—
Krosno	166	Potok	80	—	—	—	80	—
Kolbnszowa	167	Przedbórz	140	—	20	—	120	—
Brzozów	168	Przedm. dynawskie	140	—	—	—	140	—
Złoczów	169	Przewłoczna	120	—	—	—	120	—
Rzeszów	170	Przybyszówka	120	—	—	—	120	—
Brzozów	171	Przysietnica	140	—	—	—	140	—
Brzozów	172	Przysietnica	210	—	—	—	210	—
Nisko	173	Przyszówka	60	—	—	—	60	—
Ropezyce	174	Pstrągowa	400	—	—	—	400	—
Ropezyce	175	Pstrągowa	810	—	—	—	810	—
Lwów	176	Pustomyty	20	—	20	—	—	—
Myślenice	177	Raba	90	—	15	—	75	—
Mościska	178	Radenice	180	—	30	—	150	—
Sambor	179	Rajtarowice	120	—	—	—	120	—
Sambor	180	Rajtarowice	450	—	—	—	450	—
Łańcut	181	Rakszawa	160	—	20	—	140	—
Dolina	182	Reszniate	120	—	—	—	120	—
Dolina	183	Reszniate	200	—	—	—	200	—
Ropezyce	184	Ropezyce	2.000	—	—	—	2.000	—
Skalnat	185	Rosochowaciec	140	—	—	—	140	—
Dolina	186	Roźniatów	270	—	—	—	270	—
Dolina	187	Roźniatów	300	—	—	—	300	—
Lisko	188	Równia	160	—	20	—	140	—
Mielec	189	Ruda	80	—	20	—	60	—
Rudki	190	Ryezychów	120	—	—	—	120	—
		Do przeniesienia . .	43.118	01 ¹ / ₂	3.867	99 ¹ / ₂	39.230	02 ¹ / ₂

Powiat	Liczba porządkowa	Nazwa gminy	Należytość do spłaty		Spłacono w r. 1894		Należytość pozostała z końcem r. 1894	
			zł.	ct.	zł.	ct.	zł.	ct.
		Z przeniesienia . .	43.118	01 ¹ / ₂	3.867	99 ¹ / ₂	39.230	02 ¹ / ₂
Gorlice	191	Rzepiennik strzyżowski	150	—	50	—	100	—
Wieliczka	192	Rzeszotary	1.200	—	—	—	1.200	—
Nadwórna	193	Sadzawka	140	—	—	—	140	—
Jaworów	194	Semerówka	160	—	20	—	140	—
Lwów	195	Siedliska ad Talszew	150	—	60	—	90	—
Tarnów	196	Siemiechów	450	—	—	—	450	—
Sanok	197	Siemuszowa	180	—	20	—	160	—
Jarosław	198	Sieniawa i Wylewa	833	16	—	—	833	16
Przemyśl	199	Sierakowce	90	—	—	—	90	—
Myślenice	200	Skawa	70	—	—	—	70	—
Lwów	201	Sknilów	50	—	50	—	—	—
Złoczów	202	Sknilów	120	—	—	—	120	—
Zbaraż	203	Skoryki	160	—	20	—	140	—
Zaleszczyki	204	Słobudka koszyłowiecka	320	—	—	—	320	—
Staremiasto	205	Słochynia	180	—	—	—	180	—
Złoczów	206	Snowicz	90	—	30	—	60	—
Lwów	207	Solonka	180	—	30	—	150	—
Kamionka	208	Spas	90	—	—	—	90	—
Przemyśl	209	Stubienko	300	—	50	—	250	—
Gorlice	210	Strzeszyn	80	—	—	—	80	—
Bóbrka	211	Snchodót	120	—	40	—	80	—
Staremiasto	212	Suszyca rykowa	120	—	—	—	120	—
Kamionka	213	Suszno	150	—	30	—	120	—
Limanowa	214	Szczawa	120	—	30	—	90	—
Przemyśl	215	Średnia	120	—	—	—	120	—
Lisko	216	Tarnawa dolna i górna	120	—	20	—	120	—
Nadwórna	217	Tarnawica leśna	89	76	30	—	59	76
Sokal	218	Tartaków miasteczko	240	—	—	—	240	—
Staremiasto	219	Terło szlacheckie i rusty-gmina	40	—	—	—	40	—
Staremiasto	220	Terszów	160	—	—	—	160	—
Złoczów	221	Trościaniec mały	60	—	—	—	60	—
Bochnia	222	Trzeciana	150	—	50	—	100	—
Rzeszów	223	Trzebowisko	120	—	—	—	120	—
Kosów	224	Tudiów	100	—	20	—	80	—
Turka	225	Turka	151	87 ¹ / ₂	100	01 ¹ / ₂	51	86 ¹ / ₂
Żółkiew	226	Udnów	100	—	—	—	100	—
Łańcut	227	Urzejowice	50	—	50	—	—	—
Lisko	228	Ustyanowa	160	—	20	—	140	—
Borszczów	229	Uście biskupie	300	—	90	—	210	—
Sambor	230	Waniewice	180	—	30	—	150	—
Kamionka	231	Wierzblany	60	—	30	—	30	—
Kamionka	232	Witków nowy	180	—	60	—	120	—
Kraków	233	Witkowice	210	—	30	—	180	—
Przemyśl	234	Witoszyńce	140	—	20	—	120	—
Brzozów	235	Witrytów	140	—	—	—	140	—
Husiatyn	236	Wola czarnokoniecka	160	—	80	—	80	—
Staremiasto	237	Wola koblańska	120	—	20	—	100	—
Mielec	238	Wola pławska	140	—	20	—	120	—
		Do przeniesienia . .	51.912	81	4.968	01	46.949	80 ¹ / ₂

Powiat	Liczba porządkowa	Nazwa gminy	Należytość do spłaty		Spłacono w r. 1894		Należytość pozostała z końcem r. 1894	
			zł.	ct.	zł.	ct.	zł.	ct.
		Z przeniesienia . . .	51.912	81	4.968	01	46.949	80 ¹ / ₂
Sanok	239	Wola sieniowa gmina	180	—	30	—	150	—
Kamionka	240	Wolica derewlańska „	140	—	—	—	140	—
Ropczyce	241	Wolica ługowa „	810	—	—	—	810	—
Kolbuszowa	242	Wólka sokołowska „	120	—	—	—	120	—
Nadwórna	243	Wołosów „	120	—	60	—	60	—
Rzeszów	244	Wysoka „	90	—	—	—	90	—
Rzeszów	245	Wysoka „	160	—	—	—	160	—
Przemysław	246	Wyżniany „	100	—	20	—	80	—
Ropczyce	247	Zagórzycy „	900	—	100	—	800	—
Lwów	248	Zamarstynów „	120	—	—	—	120	—
Lwów	249	Zarudec „	100	—	20	—	80	—
Gródek	250	Zawidowice „	200	—	40	—	160	—
Bochnia	251	Zbydniów część I. „	140	—	—	—	140	—
Nowy Sącz	252	Zbyszyce i Wielkonosze „	120	—	—	—	120	—
Sambor	253	Zwór gmina	160	—	—	—	160	—
Zborów	254	Zabin „	105	—	—	—	105	—
Lwów	255	Żurawniki „	120	—	40	—	80	—
Żydaczów	256	Żurawno „	1.400	—	—	—	1.400	—
		Suma . . .	56.997	81	5.278	01	51.719	80 ¹ / ₂

Uwaga.

Zaległość w kwocie 51.719 zł. 80¹/₂ ct. rozpada się:

- a) na zaległość z lat dawniejszych w kwocie 44.876 zł. 51¹/₂ ct.
 b) „ „ z roku 1894 „ 6.843 „ 29 „
 razem jak wyżej „ 51.719 zł. 80¹/₂ ct.

Do L. 14.069 ex 1895.

ZAMKNIĘCIE RACHUNKU

krajowego funduszu szkolnego emerytalnego

za rok 1894.

Sporządzono w Departamencie rachunkowym c. k. Namiestnictwa.

L. W. 41.072/95.

Krajowy fundusz szkolny emeralalny.

Dochody—Wydatki.

Zamknięcie rachunku za rok 1894.

Liczba		A. Majątek zarodowy.	(Dochody) (Wydatki) w roku 1894		Kwota budżetem ucnwalona (względnie kredyty dotatkowe)	W porównaniu z kwotą preimminowaną okazują się (dochody)(wydatki) mniejsze większe.
ru- bryki	po- zycyi		zl.	ct.		
budżetu						
D o c h o d y .						
1		Efakta zakupione	1.048	30	—	—
2		Gotówka pobrana z majątku obrotowego.	58	89	—	—
		Suma dochodów	1.107	19	—	—
3		Zapas kasowy z początkiem roku 1894:				
		a) w gotówce 978 zł. 65 ct.				
		b) w efektach 32.500 „ — „	33.478	65	—	—
		Razem	34.585	84	—	—
W y d a t k i .						
1		Gotówka wydana na zakupno efektów:	1.037	54	—	—
		Suma wydatków	1.037	54	—	—
2		Zapas kasowy z końcem roku 1894 w efektach	33.548	30	—	—
		Razem	34.585	84	—	—

Stan majątku zarodowego z końcem roku 1894.

<i>Stan czynny:</i> Zapas kasowy: w efektach	—
1. 4% listy zast. galic. Towarzyst. kredyt. ziemsk. we Lwowie	67.000 koron
2. 4% książeczki wkładkowe galic. Kasy oszczęd.	48 zł. 30 ct.
Razem	67.000 koron 48 zł. 30 ct. 67.048:30
Suma stanu czynnego	67.048:30
<i>Stan bierny</i>	—
Czysty stan czynny w walucie austriackiej i koronowej	67.048:30
Redukując wykazane wyżej pod b. 1. efekta w walucie koronowej nominalnej wartości 67.000 koron, na walutę anstryacką czyli strącając połowę wartości tych efektów	33 500.—
okazuje się czysty stan czynny w walucie austriackiej	33 548 zł. 30 ct
z porównania zaś z takim stanem z końcem roku 1893	33.478 „ 65 „
okazuje się przyrost majątku zarodowego o	69 zł. 65 ct.

Dochody.

Krajowy fundusz szkolny emerytalny.

Liczba		B. Majątek obrotowy.	Dochody		Kwota budżetem uchwalona (względnie kredyty do datkowe)	W porównaniu z kwotą preliminowaną okazują się dochody mniejsze <i>większe</i>
ru- bryki	po- zycy		w roku 1894			
budżetu			zł.	et.	zł.	zł.
D o c h o d y .						
I.		Odsetki od efektów	1.320	—	1.300	20
II.		Datek stały z krajowego funduszu szkolnego	12.799	92	12.800	—
III.		Zapisy i darowizny	—	—	—	—
IV.		Interkalarya od opróżnionych posad	23.609	87	14.147	9.463
V.		Stałe wkładki nauczycieli i nauczycielek	51.818	46 ¹ / ₂	52.083	265
VI.		Wkładki dwuprocentowe za czas służby przed- etatowej	12.210	98	11.347	864
VII.		Różne przychody	1.567	94 ¹ / ₂	—	1.568
VIII.		Zwroty emerytur czasowych	—	—	—	—
IX.		„ „ dożywotnich	159	52	—	160
X.		„ pensji wdów	—	—	—	—
XI.		„ dodatków na wychowanie dzieci	37	55	—	37
XII.		Zasilek otrzymany z funduszu krajowego	121	398	—	—
		Suma dochodów	224.922	25	213.075	265
		Do tego: Zapas kasowy z początkiem roku 1894 w gotówce	23.882	90 ¹ / ₂	—	11.847
		Razem	248.805	15 ¹ / ₂	—	—

U z a s a d n i e n i e r ó ż n i c .

- I. Dochód większy o 20 zł., z powodu przykupu efektów.
- V. Dochód większy o 9.462 zł. 87 et. z powodu zwiększonych interkalaryi w roku 1894 wskutek opróżnienia więcej posad nauczycielskich.
- V. Dochód mniejszy o 264 zł. 53¹/₂ et. z powodu zamianowania mniejszej w tym roku liczby stałych nauczycieli.
- VI. Dochód większy o 863 zł. 98 et. z powodu zamianowania w tym roku stałych nauczycieli po upływie już znaczniejszej liczby lat służby przedetatowej.
- VII. Dochód większy o 1.567 zł. 94¹/₂ et. z powodu mylnych zarachowań c. k. Urzędów podatkowych.
- IX. Dochód większy o 159 zł. 52 et. z powodu ściągnięcia nadebranych emerytur.
- XI. Dochód większy o 37 zł. 55 et. z powodu ściągnięcia nadebranych dodatków na wychowanie dzieci.

Zamknięcie rachunku za rok 1894.

Wydatki.

Liczba		B) Majątek obrotowy.	Wydatki w roku 1894		Kwota budżetem uchwalona (względnie kredyty dodatkowe)	W porównaniu z kwotą preliminarzową okazują się wydatki mniejsze <i>większe</i>
ru- bryki	po- zyty		zł.	ct.		
budżetu						
W y d a t k i.						
I.		Emerytury czasowe nauczycieli i nauczycielek	9.338	96	8.900	439
II.		„ dożywotnie „ „	128.783	96 ¹ / ₂	129.200	416
III.		Pensye dla wdów po nauczycielach. „	52.795	30	50.540	2.255
IV.		Dodatki na wychowanie dzieci po nauczycielach	15.701	61 ¹ / ₂	15.000	702
V.		Odprawy i kwartaly pozgonne	9.794	26	8.530	1.264
VI.		Zwroty z interkalaryów	20	83	—	21
VII.		„ wkładek emerytalnych nauczycieli i nauczycielek	1.063	92	855	209
VIII.		Koszta zarządu.	18	27	50	32
IX.		Rozmaite wydatki	997	50	—	997
X.		Gotówka wydana do majątku zarodowego i na zakupno efektów	1.037	54	—	1.038
XI.		Zwrot zasilku funduszowi krajowemu	23.882	90 ¹ / ₂	—	23.883
		Suma wydatków	243.435	06 ¹ / ₂	213.075	448
						30.808
						30.360
		Do tego: Zapas kasowy z końcem roku 1894 w gotówce	5.370	09	—	—
		Razem	248.805	15 ¹ / ₂	—	—

Uzasadnienie różnic.

- I. Wydatek większy o 438 zł. 96 ct. z powodu przeniesienia w czasowy stan spoczynku więcej nauczycieli niż preliminarzem przewidziano.
- II. Wydatek mniejszy o 416 zł. 03¹/₂ ct. z powodu śmierci emerytów.
- III. Wydatek większy o 2255 zł. 30 ct z powodu przyznania większej liczbie pensyi wdowiej niż preliminarzem przewidziano.
- IV. Wydatek większy o 701 zł. 61¹/₂ ct. ponieważ z powodu śmierci nauczycieli, pozostała większa ilość sierót.
- V. Wydatek większy o 1.264 zł. 26 ct., z powodu większej śmiertelności nauczycieli.
- VI. Wydatek większy o 20 zł. 83 ct., z powodu zwrotu nienależnie pobranego interkalare.
- VII. Wydatek większy o 208 zł. 92 ct., z powodu znaczniejszego zwrotu uprawnionym wkładek emerytalnych.
- VIII. Wydatek mniejszy 31 zł. 73 ct., ponieważ preliminarzowane wydatki nie nastąpiły.
- IX. Wydatek większy o 997 zł. 50 ct., znajdujący pokrycie w rubryce VII. dochodów.
- X. Wydatek większy o 1.037 zł. 54 ct., z powodu przykupu papierów wartościowych dla majątku zarodowego.
- XI. Wydatek większy o 23.882 zł. 90¹/₂ ct., jako zwrot nadwyżki dochodów z roku 1893.

W y k a z

należności z końcem roku 1894.

Liczba		Poszczególności	Należności									
ru- bryki	po- zycy		c z y n n e				b i e r n e					
budżetu			z lat ubiegł.		z roku bieżącego		z lat ubiegł.		z roku bieżącego			
			zł.	ct.	zł.	ct.	zł.	ct.	zł.	ct.		
D o c h o d y.												
I.		Niepobrane odsetki po koniec grudnia 1894			670	—						
IV.		„ interkalare			3.062	84						
VI.		„ dwu procentowe wkładki emerytalne			1.595	29 ¹ / ₂						
VII.		Rozmaite zwroty			328	39						
IX.		Zwroty nadebranych emerytur			78	98						
XI.		„ „ dodatków na wychowanie			7	53 ¹ / ₂						
		„ nadebranej pensyi wdowiej			4	45						
W y d a t k i.												
I.		Niepobrane emerytury czasowe									557	07
II.		„ „ dożywotnie									4.660	35 ¹ / ₂
III.		„ pensye wdowie									1.348	51
IV.		„ dodatki na wychowanie									791	68 ¹ / ₂
V.		„ odprawy i kwartaly pozgonne									1.085	—
VII.		Zwroty wkładek emerytalnych									70	62
		Razem			5.747	49					8.513	24



III.

Krajowy szpital powszechny we Lwowie.

Oddział chorych i położnic.

ZAMKNIĘCIE RACHUNKU

za rok

1894.

W załączeniu wykaz należytości czynnych i biernych na str. 375.



Porównanie sumaryczne

kwot preliminowanych z rzeczywistymi wynikłościami bez względu na pobraną dotację lub oddaną nadwyżkę przedstawia następujące wyniki:

I. W oddziale chorych.

Wydatki preliminowane wynosiły.	249.757 zł.	
rzeczywiste "	<u>246.850 "</u>	
	Wydatki <i>mniej</i> sze	2.907 zł.
Dochody preliminowane wynosiły	205.429 zł.	
rzeczywiste "	<u>216.638 "</u>	
	Dochody <i>wię</i> ksze	<u>11.209 "</u>
Wynik <i>korzystnie</i> jszy o sumę w kwocie		14.116 zł.

II. W oddziale położnic.

Wydatki preliminowane wynosiły.	68.393 zł.	
rzeczywiste "	<u>68.439 "</u>	
	Wydatki <i>wię</i> ksze o	46 zł.
Dochody preliminowane wynosiły	13.355 zł.	
rzeczywiste "	<u>10.366 "</u>	
	Dochody <i>mniej</i> sze o	<u>2.989 "</u>
Wynik <i>niekorzystny</i> o sumę w kwocie		<u>3.035 "</u>
Ogółem <i>wynik korzystnie</i> jszy o kwotę		<u>11.081 zł.</u>
a zgodny z mniej pobraną dotacją o 11.081 zł.		

Wydatki. Krajowy szpital powszechny we Lwowie.

Liczba rubryki i poz. budżetu	Poszczególności	Oddział				Razem		Kwota budżetem uchwalona	W porównaniu z kwotą preliminowaną okazują się wydatki mniejsze/większe
		chorych		położnic					
		Wydatki w r. 1894.				zł.	ct.	zł.	
		zł.	ct.	zł.	ct.				
I.	Place i emolumenta etatowe.								
1	Dyrektor:								
	a) płaca	1.504	—	96	—	1.600	—	—	
	b) 3 dodatki pięcioletnie	846	—	54	—	900	—	—	
	c) dodatek na pomieszkanie	376	—	24	—	400	—	—	
	d) opał	173	80	11	—	184	80	184	
2	7 prymaryuszów:								
	a) płaca	8.400	—	—	—	8.400	—	8.400	
	b) dodatki pięcioletnie	2.800	—	—	—	2.800	—	2.800	
3	Profesor położnictwa, płaca	—	—	650	—	650	—	650	
4	8 sekundaryuszów I. klasy, płaca	4.200	—	600	—	4.800	—	4.800	
5	7 " " II. " "	3.487	88	—	—	3.487	88	3.500	
6	Akuszerka I.: a) płaca " "	—	—	400	—	400	—	400	
	b) dodatek pięcioletni	—	—	5	70	5	70	6	
7	Akuszerka II., płaca	—	—	300	—	300	—	300	
8	Prosektor:								
	a) płaca	1.053	—	67	—	1.120	—	1.200	
	b) dodatki pięcioletnie	—	—	—	—	—	—	600	
9	Chemik patologii:								
	a) płaca	940	—	60	—	1.000	—	1.000	
	b) dodatek pięcioletni	141	—	9	—	150	—	150	
10	2 kapelanów:								
	a) płaca	941	25	60	—	1.001	25	1.200	
	b) dodatki na pomieszkanie	188	—	12	—	200	—	400	
11	Rządca: a) płaca	1.128	—	72	—	1.200	—	1.200	
	b) dodatki pięcioletnie	564	—	36	—	600	—	600	
	c) opał	173	80	11	—	184	80	184	
	d) oświetlenie	32	80	2	—	34	80	41	
12	2 oficyałów:								
	a) płaca	1.880	—	120	—	2.000	—	2.000	
	b) dodatki pięcioletnie	141	—	9	—	150	—	150	
13	2 pisarzy:								
	a) płaca	1.128	—	72	—	1.200	—	1.200	
	b) dodatki pięcioletnie	94	—	6	—	100	—	400	
	c) " " na pomieszkanie	188	—	12	—	200	—	200	
14	Woźny: a) płaca	376	—	24	—	400	—	400	
	b) dodatki pięcioletnie	28	—	2	—	30	—	30	
	c) " " na ubiór	47	—	3	—	50	—	50	
15	Odźwierny: a) płaca	329	—	21	—	350	—	350	
	b) dodatek na ubiór	47	—	3	—	50	—	50	
	Razem	31.207	53	2.741	70	33.949	23	35.345	
15a	Do tego: Zaliczki udzielone na płace. zł. 1.345— Postrąceniu ściągniętych rat bieżących „ 163-33	1.036	67	145	—	1.181	67	—	
	Suma Rubr. I.	32.244	20	2.886	70	35.130	90	35.345	
	do poz. 1 d) Wydatek większy z powodu nieco wyższych cen drzewa. do poz. 5, 8, 8 b) Wydatek mniejszy z powodu interkalaryów.							— 214	

Krajowy szpital powszechny we Lwowie. Wydatki.

Liczba rubryki i poz. budżetu	Poszczególności	Oddział				Razem		Kwota budżetem uchwalona	W porównaniu z kwotą preliminowaną okazują się wydatki mniejsze/większe	
		chorych		położnic						
		Wydatki w r. 1894.				zł.	ct.	zł.		zł.
		zł.	ct.	zł.	ct.					
	do poz. 45 ¹ / ₂ Wydatek większy z powodu udzielenia akuszerce dyżurnej w sali porodowej wikt II kl. na skutek wniesionej prośby popartej przez prymaryat i dyrekcję szpitalu I.W. 68.061/94.									
	do poz. 46 Wydatek większy z powodu jak poz. 16 lit. b).									
	do poz. 47 Wydatek większy z powodu nieco wyższych cen drzewa i węgla.									
	do poz. 48 Wydatek mniejszy z powodu niższej ceny nafty.									
	do poz. 49 Wydatek mniejszy nieznacznie, nie dający się naprzód dokładnie obliczyć.									
	do poz. 51 Wydatek mniejszy wedle rzeczywistej potrzeby.									
	do poz. 52 Wydatek większy z powodu wyższych cen drzewa i za nisko uchwalonej na ten cel kwoty. Pranie bielizny kosztowało: w r. 1891 — 7.192 zł. w r. 1892 8.418 zł., w r. 1893 — 8.192 zł. razem 23.802 zł. czyli przeciętnie 7 934 zł.									
	do poz. 53 lit. b) Wydatek większy z powodu jak poz. 16 lit. b).									
	do poz. 54 lit. b) Wydatek większy z powodu wyższych cen; w r. 1893 kosztowało 100 klg. słomy 1 zł. 40 ct., zaś w r. 1894 1 zł. 60 ct.									
VIII.	Koszta sanitarne.									
55	Lekarstwa	7.563	32	276	04	7.839	36	8.800	961	
56	Potrzeby sanitarne	7.601	29	379	20	7.980	49	9.350	1.370	
57	Szczudła, buty, opaski itp.	878	75	—	—	878	75	850	29	
58	Laboratorium chemiczno-patologiczne	119	04	8	—	127	04	100	27	
59	Prosektoryum	231	74	15	—	246	74	250	3	
60	Instrumenta chirurgiczne	727	83	22	15	749	98	750	—	
61	Koszta pogrzebowe	940	—	60	—	1.000	—	1.000	—	
	Suma Rubr. VIII.	18.061	97	760	39	18.822	36	21.100	2.334	
	do poz. 55 i 56 Wydatki mniejsze z powodu mniejszej ilości dni leczenia i korzystniejszego zakupu środków sanitarnych.								— 2.278	

Krajowy szpital powszechny we Lwowie. Wydatki.

Liczba rubryki i poz. budżetu	Poszczególności	Oddział				Razem		Kwota budżetem uchwalona	W porównaniu z kwotą preli- minowaną okazują się wydatki mniejsze większe
		chorych		położnic					
		Wydatki w r. 1894.				zł.	ct.	zł.	
		zł.	ct.	zł.	ct.				
	do poz. 64 b) 1 Wedle zamknięcia rachunku tej rubryki w r. 1893 (str. 374 poz. 61 lit. b) przeniesiono na r. 1894 niewyczerpany kredyt w kwocie 2.909-97								
	a po dodaniu przeznaczonego na r. 1894 kredytu w kwocie 55.000								
	otrzymano rozporządzalną sumę w ogóle 57.909-97								
	w roku 1894 wydano tylko 56.390-90								
	resztę zaś kredytu przeniesiono na rachunek roku 1895 1.519-07								
	Potrąciwszy od ogólnej sumy rozporządzalnej . 57.909-97								
	przeniesiony kredyt na r. 1894 w kwocie 2.909-97								
	okazuje się czysty wydatek jak wyżej . 55.000—								
	do poz. 64 b) 2 Z uchwalonej kwoty 3.000 zł.								
	wydano rzeczywiście tylko 2.050 „								
	przeniesiono resztę na rach. 1895 950 zł.								
	do poz. 64 b) 3 Z przyznanego kredytu w kwocie 2.000 zł.								
	wydano w tym roku . 1.020 „								
	pozostałą resztę w kwocie 980 zł.								
	przeniesiono na rach. r. 1895.								
	do poz. 64 b) 4 Z uchwalonej na ten cel kwoty 41.000—								
	wydano w tym roku rzeczywiście:								
	a) na kupno realności 25.908-23								
	b) na adaptację . 15.023-37 40.931-60								
	pozostałą zaś resztę w kwocie 68-40								
	przeniesiono na rach. r. 1895. na mocy uchwały Wys. Sejmu z dnia 2. kwietnia 1892. Powyższe roboty dokończono w zupełności dopiero w r. 1895.								
	do poz. 64 b) 5 Wedle zamknięcia rachunku tej rubr. za r. 1893 (str. 374 lit. b) β) prze-								

Wydatki. Krajowy szpital powszechny we Lwowie.

Liczba rubryki i poz. budżetu	Poszczególnienie	Oddział				Razem		Kwota budżetem uchwalona	W porównaniu z kwotą prelimitowaną okazują się wydatki mniejsze/większe	
		chorych		położnic		zł.	ct.			zł.
		zł.	ct.	zł.	ct.					
	niesiono na r. 1894. niewyczerpany kredyt w kwocie 2.700 zł. która w zupełności na ten cel wydana została. <i>do poz. 65 Wydatek mniejszy</i> zależny od wysokości wymiaru premii asekuracyjnej.									
XII.	Odsetki od kapitałów dłużnych.									
	Funduszowi stypendyjnemu Głowińskiego :									
67	5% od kwoty 6.705 zł. 3 kr. mk. za część budynku użytego dla oddziału położnic.	—	—	352	02	352	02	352	—	
68	5% od kwoty 26.820 zł. 11 kr. mk. za część budynku użytego dla oddziału chorych .	1.408	06	—	—	1.408	06	1.408	—	
	Suma Rubr. XII.	1.408	06	352	02	1.760	08	1.760	—	
XIII.	Podatki i daniny									
69	<i>do poz. 69 Wydatek mniejszy,</i> z powodu ryczałtowego zapłażenia w roku 1892 należności ekwiwalentowej za V. dziesięciolecie.	12	84	1	—	13	84	20	6	
XIV.	Rozmaite.									
70	Utrzymanie biblioteki	118	—	7	—	125	—	125	—	
71	Przypadkowe :									
	a) Koszta sądowe, portorya i inne nieprzewidziane	603	73	86	92	690	65	300	391	
	b) zastępstwo chorych i urlopowanych funkcyonaryuszów .	463	16	30	—	493	16	300	193	
	Suma Rubr. XIV.	1.184	89	123	92	1.308	81	725	584	
	<i>do poz. 71 a) Wydatek większy</i> dla zmienności tej pozycyi.								+ 584	
	<i>do poz. 71 b) Wydatek większy</i> z powodu dłuższego zastępstwa chorego rządu przez oficyała Jasińskiego.								— 19	
XV.	Koszta utrzymania dzieci zrodzonych na bezpłatnym oddziale położnic.									
72	Wynagrodzenie mamek za karmienie dzieci, których matki na oddział chorych przeniesiono	—	—	10	65	10	65	30	19	
	<i>do poz. 72 Wydatek większy</i> zależny od wypadków.								— 19	
XVI.	Ryczałt za utrzymanie dzieci w szpitalu św. Zofii	16.000	—	—	—	16.000	—	16.000	—	

WYKAZ

należności czynnych i biernych z końcem roku 1894.

Liczba		Poszczególności	Pozostałe należności								
ru- bryki	po- zyty		czynne				biernie				
			z lat ubiegłych		z roku bieżącego		z lat ubiegłych		z roku bieżącego		
budżetu			zł.	ct.	zł.	ct.	zł.	ct.	zł.	ct.	
		A) Wydatki.									
I.		Place i emolumenta etatowe:									
15a		Zaliczki na place	141	36	1.181	67	—	—	—	—	
		Suma A.	141	36	1.181	67	—	—	—	—	
		B) Dochody.									
II.		4	Opłaty pośmiertne	1.912	57	4.293	98	—	—	—	
III.		Zwroty kosztów leczenia:									
6		Od samopłacących	1.656	14	522	85	—	—	—	—	
7		Od funduszów obojczych i in- nych publicznych	1.745	50	—	—	—	—	—	—	
—		Od stron rozmaitych niewyśledzonych	88.485	14	122.713	88 ¹ / ₂	—	—	—	—	
		Suma B.	93.799	35	127.530	71 ¹ / ₂	—	—	—	—	
		Do tego: Suma A.	141	36	1.181	67	—	—	—	—	
		Razem	93.940	71	128.712	38 ¹ / ₂	—	—	—	—	
		Ogółem	222.653	09 ¹ / ₂	—	—	—	—	—	—	
		po strąceniu stanu biernego	—	—	—	—	—	—	—	—	
		okazuje się czysty stan czynny	222.653	09 ¹ / ₂	—	—	—	—	—	—	

IV.

Fundusz podrzutków we Lwowie.

Zamknięcie rachunku

za rok

1894.



Fundusz podrzuteków we Lwowie.

Liczba		Poszczególnienie	Wynikłości		Kwota budżetem uchwalona	W porównaniu z kwotą preliniowaną okazującą wydatki — większe
ru- bryki	po- zycyi		w roku 1894.			
budżetu			zł.	ct.	zł.	zł.
		W y d a t k i.				
I.	1	Potrzeby kancelaryjne	—	—	10	10
II.		Remuneracye i zapomogi.				
	2	Akuszerce zakładu położnic za stręczenie żywicielek, tudzież pieluszkowe	9	—	10	1
	3	Żywicielkom za pielęgnowanie dzieci w pierwszym roku życia	—	—	10	10
	4	Tymże za gorliwe dozorowanie dzieci i na potrzeby szkolne	10	—	50	40
		Suma rubryki II	19	—	70	51
III.	5	Koszta utrzymania dzieci	128	70	240	111
IV.	6	Koszta leczenia dzieci	—	—	10	10
V.	7	Zapomogi dla położnic	5.664	—	5.500	164
VI.		Rozmaite wydatki.				
	8	Ryczałt na koszta pogrzebowe po 2 zł. od dziecka LW. 9.757/72	4	—	10	6
	9	Zwrot kosztów utrzymania dzieci do gminy miasta Lwowa przydzielonych	—	—	50	50
		Suma rubryki VI.	4	—	60	56
		Ogólna suma wydatków	5.815	70	5.890	238 164
		Uzasadnienie różnic.				74
		<i>Do rubr. I., II., III., IV. i VI. Wydatek mniejszy wedle rzeczywistej potrzeby.</i>				
		<i>Do rubr. V. Wydatek większy z powodu znaczniejszej liczby położnic, które się podały praktyce lekarskiej</i>				
		D o c h o d y.				
I.	1	Dotacya z funduszu krajowego	5.815	70	5.890	— 74
		Uzasadnienie różnic.				
		<i>Do rubr. I. Dochód mniejszy pobrany w miarę potrzeby pokrycia poniesionych wydatków.</i>				

Stan majątku z końcem roku 1894.

Stan czynny:

Należytości czynne z lat ubiegłych:	Szczegół	Ogół
a) taksy od przyjęcia dzieci tutejszo- i obcokrajowych	369 zł. 50 ct.	
b) zwrot kosztów utrzymania dzieci	72 „ 96 „	442 zł. 46 ct.

Stan bierny:

Należytość bierna z roku bieżącego	— „ — „	
Czysty stan czynny	442 zł. 46 ct.	

V.


Krajowy zakład dla obłąkanych na Kulparkowie.

ZAMKNIĘCIE RACHUNKU

za rok

1894.

Wykaz należności czynnych i biernych na str. 398.



Wydatki. Krajowy zakład dla obłąkanych na Kulparkowie.

Liczba		Poszczególnienie	Wydatki w roku 1894.		Kwota budżetem uchwa- lona	W porównaniu z kwotą prelimi- nowaną okazują się wydatki mniejsze większe
ru- bryki	po- zycy		zł.	ct.	zł.	
budżetu						zł.
I.		Płace i emolumenta etatowe.				
1		Dyrektor: a) płaca	2.200	—	2.200	—
		b) dodatek osobisty	800	—	800	—
		c) dodatki pięcioletnie	600	—	600	—
2		2 prymaryuszów: a) płaca	3.000	—	3.000	—
		b) relutum za wikt	816	—	816	—
		c) dodatki pięcioletnie	400	—	400	—
3		2 sekundaryuszów: a) płaca	2.000	—	2.000	—
		b) relutum za wikt	816	—	816	—
		c) dodatki pięcioletnie	74	58	75	—
4		2 kapelanów: a) płaca	800	—	800	—
		b) relutum za wikt rz.-kat. kapelana	300	—	300	—
		c) wikt w naturze gr.-kat. "	299	63	300	1
		d) dodatki pięcioletnie	250	—	250	—
5		Rządca: a) płaca	1.200	—	1.200	—
		b) relutum za wikt	408	—	408	—
		c) dodatki pięcioletnie	600	—	600	—
6		2 oficyalów: a) płaca	2.120	—	2.120	—
		b) dodatki pięcioletnie	450	—	450	—
		c) dodatek osobisty	300	—	300	—
7		I. pisarz: a) płaca	600	—	600	—
		b) relutum za wikt	360	—	360	—
8		II. " a) płaca	400	—	400	—
		b) relutum za wikt	360	—	360	—
		c) dodatki pięcioletnie	144	—	144	—
9		Maszynista: a) płaca	600	—	600	—
		b) relutum za wikt	360	—	360	—
10		Wozny: a) płaca	150	—	150	—
		b) wikt z pieczywem	270	81	275	4
		c) dodatek na ubiór	50	—	50	—
		d) " pięcioletni	30	—	30	—
11		Odźwierny przy furcie zakładowej: a) płaca	150	—	150	—
		b) wikt z piecz.	270	81	275	4
		c) dodatek na ubiór	50	—	50	—
		Razem	21.229	83	21.239	9
11a		Do tego: Zaliczki udzielone na płace w kwocie 3.102 zł. - ct. a po strąceniu rat bieżących 1.297 „ 18 „	1.804	82	—	1 805
		Suma Rubr. I.	23.034	65	21.239	1.805
						+ 1.796

Wydatki w pozycjach 4 c), 10 b) i 11 b), były o 9 zł. mniejsze z powodu nieco niższych cen artykułów żywności
Do poz. 11 a) wydatek nie prelimitowany, stanowi zaliczki na płace, ściągane w ratach miesięcznych (Vide Rubr. V. doch)

Krajowy zakład dla obłąkanych na Kulparkowie. Wydatki.

Liczba		Poszczególnienie	Wydatki w roku 1894.		Kwota budżetu uchwa- lona	W porównaniu z kwotą prelimi- nowaną, okazują się wydatki mniejsze	
ru- bryki	po- zycyi		zł.	ct.	zł.	zł.	
budżetu							
II.		Koszta utrzymania osób nieetatowych.					
12		19 Sióstr Miłosierdzia oddziałowych:					
		a) płaca	1 453	33	1.520	67	
		b) wikt z pieczywem i dodatkami	3.830	96	3.971	140	
13		Dyetaryusz: a) płaca	456	25	456	—	
		b) relutum za wikt	360	—	360	—	
14		Odźwierny przy bramie wjazdowej:					
		a) płaca	120	—	120	—	
		b) wikt z pieczywem	270	81	275	4	
		c) dodatek na ubiór	50	—	50	—	
15		Służba wyższa:					
		a) płaca: Ślusarz	300	—	300	—	
		Stolarz	240	—	240	—	
		Krawiec	180	—	180	—	
		Szewe	166	50	180	14	
		Dozorca (kościelny zarazem)	180	—	180	—	
		2 palacze przy maszynie parowej	312	22	336	24	
		b) wikt z pieczywem 7 osób służby wyższej	1.483	63	1.430	54	
16		Służba oddziałowa: a) płaca	9.349	30	10.056	707	
		b) na podwyższenie płac	818	96	700	119	
		c) wikt z pieczywem	12.535	77	12.816	280	
		d) gratyfikacye z końcem roku	300	—	300	—	
17		Premia dla dozorczy Dźuły Romana, 10 dukatów	62	—	60	2	
18		Służba domowa: a) płaca	1.153	72	1.188	34	
		b) wikt z pieczywem	1.556	81	1.485	72	
		c) gratyfikacye z końcem roku	49	65	50	—	
Suma Rubr. II.			35.229	91	36.253	1.270	
						247	
						— 1.023	
<p><i>do poz. 12. Wydatek mniejszy ponieważ 2 Siostry Miłosierdzia przybyły dopiero 1. czerwca 1894.</i></p> <p><i>" 14 b) Wydatek mniejszy z powodu podanego przy Rubr. I.</i></p> <p><i>" 15 a) Wydatek mniejszy z powodu zmiany osób, co spowodowało tymczasowe obniżenie płacy.</i></p> <p><i>" 15 b) Wydatek nieco większy, ponieważ przy cięższych pracach musiano dawać wzmocniony wikt.</i></p> <p><i>" 16 a) Wydatek mniejszy z powodu interkalaryów.</i></p> <p><i>" 16 b) Wydatek większy ponieważ większa ilość służby, nabyła praw do poboru wyższej płacy. (LW. 50.516/91.)</i></p> <p><i>" 16 c) Wydatek mniejszy jak Rubr. I.</i></p> <p><i>" 17 Wydatek większy z powodu zakupna portmonetki.</i></p> <p><i>" 18 a) Wydatek mniejszy, jak poz. 15 a)</i></p> <p><i>" 18 b) " " większy, " " 15 b)</i></p>							

Wydatki. Krajowy zakład dla obłąkanych na Kulparkowie.

Liczba		Poszczególności	Wydatki w roku 1894.		Kwota budżetem uchwalona	W porównaniu z kwotą preliminowaną okazują się wydatki mniejsze większe
ru- bryki	po- zyty		zł.	ct.		
budżetu						
III.		Pensye i emerytury.				
	19	Grund Ludwika, wdowa po rządcey	26	—	26	—
	20	Burkhardt Franciszka, wdowa po kontrolorze	19	—	19	—
	21	Dr. Bertleff Karol, były dyrektor	149	—	149	—
	22	Kłosowski Jan, były dozorca	48	—	48	—
	23	Kłosowska Teresa, była dozoreczyni	48	—	48	—
	24	Dr. Dobiński Włodzimierz, były prymaryusz	566	63	567	—
	25	Węgrzyn Jan, były dozorca	60	—	60	—
	25a	Krzyżak Antoni, były dozorca	36	—	—	36
		Suma Rubr. III.	952	66	917	+ 36
		<i>do poz. 25 a) Wydatek większy wskutek spensjonowania Antoniego Krzyżaka w ciągu roku 1894.</i>				
IV.		Zaopatrzenia, odstawne i dary z łaski.				
	26	Christl Laura, sierota po kontrolorze	7	—	7	—
	27	Hammer Joanna, sierota po pisarzu	7	—	7	—
	28	Tobiasiewicz Edward, dożywotnia zapomoga	60	—	60	—
	29	Kamiński Jan, dożywotnia zapomoga	36	—	36	—
		Suma Rubr. IV.	110	—	110	—
V.	30	Odprawy i spłaty kwartałów pośmiertnych	—	—	40	— 40
		W roku 1894. nie zachodziła potrzeba użytkowania tego kredytu.				
VI.		Remuneracye i zapomogi.				
	31	Za sprawdzanie recept	131	40	126	5
	32	Remuneracye i zapomogi	600	—	600	—
		Suma Rubr. VI.	731	40	726	+ 5
		<i>do poz. 31. Wydatek większy wynikł z repartyeyi kosztów sprawdzania recept na poszczególne zakłady.</i>				
VII.		Koszta gospodarcze.				
	33	Żywienie chorych:				
		a) zwykła strawa i dodatki	49.800	74	50.000	199
		b) 5 Sióstr Miłosierdzia: a) płaca	400	—	400	—
		β) wikt z dodatkami	1.045	—	1.045	—
		c) służba kuchenna i magazynowa:				
		α) płaca	827	66	828	—
		β) wikt z pieczywem	1.352	38	1.267	85
		γ) gratyfikacye z końcem roku	40	—	40	—
		Do przeniesienia	53.465	78	53.580	199 85

Krajowy zakład dla obłąkanych na Kulparkowie. Wydatki.

Liczba		Poszczególne	Wydatki w roku 1894.		Kwota budżetem uchwalona	W porównaniu z kwotą preliminarynową, okazują się wydatki mniejsze większe
ru-bryki	po-zyeji		zł.	ct.		
budżetu						
VII.	33	Z przeniesienia	53.465	78	53.580	199 85
		d) drzewo i węgle do kuchni	3.522	18	3.000	522
		e) naczynia i sprzęty kuchenne	503	41	630	127
		f) pieczywo z piekarzem i drzewem	8.482	70	9.200	717
		g) wino dla chorych	581	91	450	132
	34	Opał sal, łazienek i innych ubikacyj: a) zwyczajne	8.548	68	7.300	1.249
		(dla osuszenia wilgoci w nowych pawilonach b) nadzwyczajne	300	—	300	—
	35	Oświetlenie naftą	1.938	33	1.800	138
	36	Sprzęty gospodarcze: a) zakupno i naprawa:				
		1. zwyczajne	1.997	16	2.000	3
		2. nadzwyczajne	996	05	1.000	4
		b) 1 Siostra miłosierdzia:				
		α) płaca	80	—	80	—
		β) wikt z dodatkami	209	—	205	4
	37	Utrzymanie 2-ch par koni z 2-ma furmanami, naprawą wozów, uprzęży itp.	1.686	24	1.400	286
	38	Uprawa pól z kosztem utrzymania dozorey robót i innemi potrzebami	12 740	31	14.163	1.423
	39	Utrzymanie ogrodów warzywnych i owocowych, z kosztem utrzymania ogrodnika	911	24	853	58
	40	Podatek gruntowy i inne nieprzewidziane wydatki folwarku	105	—	137	32
	41	Utrzymanie parku i ogrodów spacerowych dla chorych	105	98	200	94
	42	Utrzymanie pralni: a) drzewo i inne potrzeby	4.975	68	4.600	376
		b) 2 Siostry Miłosierdzia:				
		α) płaca	160	—	160	—
		β) wikt z dodatkami	418	—	410	8
	43	Bielizna, pościel i odzież: a) zakupno i naprawa:	5.999	84	6.000	—
		b) 1 Siostra Miłosierdzia:				
		α) płaca	80	—	80	—
		β) wikt z dodatkami	209	—	205	4
	44	Słoma do sienników	790	95	850	59
		Razem: 1. zwyczajne	107.511	39	107 303	2.654
		2. nadzwyczajne	1.296	05	1.300	2.862
		Suma Rubr. VII.	108.807	44	108.603	2.658 2.862
		do poz. 33 a) Wydatek mniejszy z powodu nieco niższych cen artykułów żywności.				+ 204
		" 33 c) β) Wydatek nieznacznie większy wynika z repartyeji przeprowadzonej przez zarząd Zakładu (LW. 9.078 i 43.914/94).				
		" 33 d) i 34 Wydatek większy z powodu wyższych cen drzewa, nadto wskutek pomnożenia ubikacyj do opalania przez dobudowanie pawilonów.				
		" 33 e) Wydatek mniejszy ponieważ nie zachodziła potrzeba wyczerpania całego kredytu.				

Wydatki. Krajowy zakład dla obłąkanych na Kulparkowie.

Liczba		Poszczególnienie	Wydatki w roku 1894.		Kwota budżetem uchwalona	W porównaniu z kwotą prelimi- nowaną okazują się wydatki mniejsze większe
ru- bryki	po- zycyi		zł.	ct.		
budżetu						zł.
		<i>do poz. 33 f) Wydatek mniejszy z powodu niższych cen mąki.</i>				
		<i>" 33 g) Wydatek większy spowodowany konieczną potrzebą.</i>				
		<i>" 35 Wydatek większy, ponieważ przybyły do oświetlenia nowe pawilony.</i>				
		<i>" 36 Wydatek mniejszy z powodu oszczędniejszego zakupu sprzętów.</i>				
		<i>" 37 Wydatek większy z powodu zakupu jednej pary koni w miejsce zużytych.</i>				
		<i>" 38 Wydatek mniejszy, ponieważ nie zakupowano w roku 1894. baranów do bicia, wskutek czego cała na ten cel preliminowana kwota została nienaruszoną.</i>				
		<i>" 39 Wydatek większy, ponieważ robotnicy w czasie wystawy krajowej drożej kosztowali.</i>				
		<i>" 40 Wydatek mniejszy, ponieważ nie było żadnych nieprzewidzianych wydatków.</i>				
		<i>" 41 Wydatek mniejszy z powodu, że park obrabiano przeważnie chorymi za niską opłatą.</i>				
		<i>" 42 Wydatek większy, wskutek podrożenia opatu, jak poz. 34 i 33 c) β).</i>				
		<i>" 43 b) β) Wydatek większy, jak poz. 33 c) β).</i>				
		<i>" 44 Wydatek mniejszy, stosownie do rzeczywistej potrzeby.</i>				
VIII.		Koszta sanitarne.				
45		Lekarstwa	704	96	750	45
46		Potrzeby sanitarne	5.396	94	5.200	197
47		Instrumenta chirurgiczne	121	54	100	22
48		Utrzymanie prosektoryum	12	33	60	48
49		Koszta pogrzebowe ubogich chorych i Sióstr Miłosierdzia, tudzież utrzymanie ementarza	227	25	200	27
		Suma Rubr. VIII.	6.463	02	6.310	153
		<i>do poz. 45 Wydatek mniejszy, ponieważ ograniczono się w zapisywaniu lekarstw, posługując się więcej środkami sanitarnymi.</i>				
		<i>" 46 Wydatek większy spowodowany konieczną potrzebą.</i>				
		<i>" 47 Wydatek większy z powodu zakupu kilka nowych, koniecznie potrzebnych instrumentów.</i>				
		<i>" 48 Wydatek mniejszy zastosowany do rzeczywistej potrzeby.</i>				
		<i>" 49 Wydatek większy z powodu większej śmiertelności.</i>				
						+ 153

Krajowy zakład dla obłąkanych na Kulparkowie. Wydatki.

Liczba		Poszczególnienie	Wydatki w roku 1894.		Kwota budżetem uchwa- lona	W porównaniu z kwotą prelini- nowaną okazują- się wydatki mniejsze większe
ru- bryki	po- zycy		zł.	ct.	zł.	
budżetu						
IX.		Koszta kancelaryjne.				
	50	Druki, litografie, potrzeby do pisania, koszta in- seryjne i t. p.	471	56	480	— 8
		Wydatek nieznacznie mniejszy, stosownie do rzeczywistej potrzeby.				
X.	51	Koszta kapliczne	199	15	200	— 1
XI.		Koszta utrzymania budynków, dróg i urządzeń.				
	52	Konserwacye i reparacye z pokostowaniem podłóg : 1. zwyczajne	5.021	50	6.200	1.178
		2. nadzwyczajne :				
		a) Na lakierowanie ścian w nowo wy- budowanych pawilonach	261	32	300	39
		b) Na urządzenie wentylatora w ku- chni i budowę nowego dachu nad kotłownią	1.826	01	1.800	26
	53	Utrzymanie urządzeń mechanicznych	2.366	42	800	1.566
	54	Asekuracya budynków i ruchomości	666	45	650	17
	55	Kominiarze i straż ogniowa	595	—	600	5
	56	Utrzymanie dróg dojazdowych	800	35	800	—
		Razem : 1) zwyczajne	9.449	72	9.050	1.183
		2) na dzwycrajne	2.087	33	2.100	39
		Suma Rubr. XI.	11.537	05	11.150	1.222
						1.609
						+ 387
		<i>do poz. 52 1. Wydatek mniejszy z powodu wy- konania niektórych robót znaczniejszych w roku 1893, wskutek czego pozycę tę w r. 1893. przekroczone.</i>				
		<i>" 52. 2a) b) Wydatek w ogóle mniejszy, za- stosowany do koniecznej potrzeby.</i>				
		<i>" 53 Wydatek większy z powodu naprawy kotła znaczniejszym kosztem, i częstych komisyj odbytych w sprawie tej naprawy.</i>				
		<i>" 54 Wydatek większy, wedle wymierz- zonych premii asekuracyjnych.</i>				
		<i>" 55 Wydatek mniejszy, stosownie do umo- wy z przedsiębiorcą (LW. 41.413/94).</i>				
XII.	57	Podatki i daniny	119	56	175	— 55
		<i>Wydatek mniejszy, wedle wymiaru c. k. Urzędu podatkowego.</i>				

Wydatki. Krajowy zakład dla obłąkanych na Kulparkowie.

Liczba		Poszczególnienie	Wydatki w roku 1894.		Kwota budżetem uchwalona	W porównaniu z kwotą prelimitowaną okazują się wydatki mniejsze
ru- bryki	po- zycyi		zł.	ct.	zł.	
budżetu			zł.	ct.	zł.	
XIII.		Rozmaite.				
58		Utrzymanie biblioteki lekarskiej	198	01	160	38
59		Książki i czasopisma dla chorych	219	19	250	31
60		Myto drogowe	233	57	210	24
61		Przypadkowe :				
		a) Ubezpieczenie służby od wypadku choroby	39	95	70	30
		b) " " i robotników od wypadku	104	46	130	26
		c) Zabawy z tańcami urządzone dla chorych i wycieczki	220	03	220	—
		d) Zastępstwa chorych i urlopowanych funkcyjonaryuszów	861	82	500	362
		e) Koszta przyjęcia komisij itp.	38	41	60	21
		f) " uroczystości rozdania nagród służbie dozorującej chorych	74	60	80	5
		g) Ryczałt na wydatki przełożonego obszaru dworskiego	20	—	20	—
		h) Fiakry dla Sióstr Miłosierdzia, ich spowiednika, inżyniera Wydziału krajowego, nadzorującego roboty konserwacyjne; pastora na pogrzeby ewangelików i t. p.	51	10	40	11
		i) Koszta przywozu i odstawienia umysłowo chorych do zwrotu od gmin przynależności przypadające	875	56 ¹ / ₂	800	75
		k) Inne nieprzewidziane	799	90	150	650
		Suma Rubr. XIII.	3.736	60 ¹ / ₂	2.690	1.160
						+ 1.047
		do poz. 58 Wydatek większy, spowodowany konieczną potrzebą zakupna książek lekarskich.				
		" 59 Wydatek mniejszy celem wyrównania przekroczenia poz. 58.				
		" 60 i 61 a) i b) Wydatek w ogóle mniejszy, stosownie do rzeczywistej potrzeby.				
		" 61 d) Wydatek większy, z powodu udzielenia D-rowi Plucińskiemu i obu kapelanom dłuższego urlopu.				
		" 61 e) i f) Wydatek mniejszy, wedle rzeczywistej potrzeby.				
		" 61 h) Wydatek większy z powodu sprowadzenia Sióstr Miłosierdzia i częstego dojazdu inżyniera Wydziału krajowego.				
		" 61 i) Wydatek większy, spowodowany konieczną potrzebą, nadto i rozporządzeniem c. k. jeneralnej Dyrekcji kolei państwowych, którem cofnięto obniżenia ceny jazdy dla chorych i konwojantów, wskutek zaprowadzenia taryfy strefowej.				
		" 61 k) Wydatek większy z powodu sprowadzenia i wyekwipowania Sióstr Miłosierdzia.				

Krajowy zakład dla obłąkanych na Kulparkowie. Wydatki.

Liczba		Poszczególnienie	Wydatki w roku 1894.		Kwota budżetem uchwa- lona	W porównaniu z kwotą prelini- nowaną okazują się dochody mniejsze większe
ru- bryki	po- zyceyi		zł.	ct.	zł.	
budżetu					zł.	
XIV.	62	Wydatki z prawa patronatu i konkurencyi wynikłe	52	87	55	— 2
		<i>Wydatek nieznacznie mniejszy, stosownie do re- partycyi kosztów utrzymania szkoły.</i>				
XV.	63	Koszta podróży i diety członków komisji opieki nad obłąkanymi	62	50	150	— 88
		<i>Wydatek mniejszy, zależnie od ilości odbytych komisyj.</i>				
—	64	Nowe budowy	602	47	—	+ 602
		<i>Wydatek niepreliminowany, wywołany konieczną potrzebą wykonania robót nadkosztoryso- wych i naprawek przy pawilonach. Ogólny koszt budowy 2 pawilonów wynosił w la- tach od 1892 do 1894 kwotę 59.772 zł. 38 ct. Wysoki Sejm, uchwałą z dnia 8. Kwietnia 1892. przeznaczył na ten cel kredyt w kwo- cie 59.664 zł., z porównania okazuje się nieznaczne przekroczenie 108 zł. 38 ct.</i>				
—	65	Nadwyżka dochodów oddana funduszowi krajowemu	28.599	01 $\frac{1}{2}$	8.392	+ 20.207
		<i>Wydatek większy z powodu korzystniejszego wy- niku w Rubr. IV. dochodów.</i>				

Dochody. Krajowy zakład dla obłąkanych na Kulparkowie.

Liczba		Poszczególnienie	Dochody w roku 1894.		Kwota budżetem uchwalona	W porównaniu z kwotą prelimitowaną okazują się dochody mniejsze
ru- bryki	po- zycyi		zł.	ct.	zł.	
budżetu						
I.		Odsetki od kapitałów.				
1		4% od gal. oblig. propinacyjn. im. wart. 5.750 zł.	230	—	230	—
II.		Dodatki.				
2		Od c. k. Skarbu relutum za drzewo opałowe .	615	56	560	56
3		Od kasy miejskiej na utrzymanie drogi publicznej z Kulparkowa do Lwowa	100	—	100	—
		Suma Rubr. II. .	715	56	660	+ 56
		<i>do poz. 2 Dochód większy, stosownie do obliczenia wartości drzewa przez c. k. Rząd.</i>				
III.		Dochody z dóbr.				
4		Dochody z gospodarstwa rolnego, krowiarni, chowu trzody, rzezi wołów i baranów	15.916	59	17.200	1.283
5		Dochód z ogrodów	864	31	1.200	336
		Suma Rubr. III. .	16.780	90	18.400	— 1.619
		<i>do poz. 4 Dochód mniejszy z powodu niekorzystnych zbiorów wskutek słotnego roku, tudzież i z tego powodu, że w zakładzie zaprzestano bić barany (vide poz. 38. wyd.).</i>				
		<i>do poz. 5 Dochód mniejszy z powodu mniej korzystnego zbioru jarzyn.</i>				
IV.		Zwroty kosztów leczenia.				
6		Od funduszu krajowego galicyjskiego	168.233	54	152.000	16.233
7		Od samopłacących	26.885	63	22.000	4.886
8		Od funduszy obcokrajowych i innych publicznych	4.727	97	3.000	1.728
		Suma Rubr. IV. .	199.847	14	177.000	+ 22.847
		<i>do poz. 6 Dochód większy z powodu zlikwidowania znaczniejszych kosztów z funduszu krajowego na skutek ścisłego i energicznego badania stosunków majątkowych i przynależności leczonych.</i>				
		<i>do poz. 7 i 8 Dochód większy z powodu większej ilości chorych samopłacących i obcokrajowych.</i>				

Krajowy zakład dla obłąkanych na Kulparkowie. Dochody.

Liczba		Poszczególnienie	Dochody w roku 1894.		Kwota budżetem uchwa- lona	W porównaniu z kwotą prelimi- nowaną okazują się dochody mniejsze większe
ru- bryki	po- zycyi		zł.	ct.	zł.	
budżetu					zł.	
V.		Rozmaite.				
9		Zwroty z zarobków chorych w myśl §. 22. stat.	419	44	500	81
10		„ zaległych kosztów przywozu i odstawienia	861	50	500	362
11		Przypadkowe :				
		a) Ze sprzedaży rzeczy z użytku wydzielonych	201	36	120	81
		b) Depozyta po zmarłych	168	23	50	118
		c) Inne drobne nieprzewidziane	153	58	30	124
12		Zwroty zaliczek na płace z lat ubiegł. z Rubr. I. wyd.	1.332	15	—	1.332
Suma Rubr. V. . .			3.136	26	1.200	81
						+ 1.936
		<i>do poz. 9 Dochód mniejszy, ponieważ mniej chorych pracowało.</i>				
		<i>do poz. 10 Dochód większy z powodu energiczniejszego ściągania zaległych należności.</i>				
		<i>do poz. 11 a) i b) Dochód większy, zależnie od śmiertelności chorych.</i>				
		<i>do poz. 11 c) Dochód większy, zależnie od zmienności tej poz.</i>				
		<i>do poz. 12. Zwroty zaliczek na płace niepreliminowane, pobrane tu na mocy uchwały Wys. Sejmu z dnia 14. października 1874.</i>				

WYKAZ

należytości czynnych i biernych z końcem roku 1894.

Liczba		Poszczególnienie	Należytości					
ru- bryki	po- zycei		c z y n n e				b i e r n e	
budżetu			z lat ubiegłych		z roku bieżącego		z lat ubiegł.	z roku bieżąc.
			zł.	ct.	zł.	ct.	zł.	zł.
		A. Wydatki.						
I.		Place i emolumenta etatowe.						
	1-11	Zaliczki na place	105	70	1.804	82	—	—
IX.		Koszta kancelaryjne.						
	50	Zaliczki na stemple udzielone c. k. Proku- ratorowi Skarbu do procesów o koszta leczenia	27	46	—	—	—	—
		Suma A.	133	16	1.804	82	—	—
		B. Dochody.						
IV.		Zwroty kosztów leczenia.						
	7	Od samopłacących	5.059	48	582	24	—	—
	8	Od funduszów obcokrajowych i innych pu- blicznych	1.024	91	1.107	46	—	—
	—	Od stron rozmaitych i niewysledzonych .	16.567	08	31.191	31	—	—
V.		Rozmaite.						
	10	Koszta przywozu i odstawienia, przypada- jące do zwrotu od gmin przynależności	1.780	17	796	64 ^{1/2}	—	—
	11	Należytość z c. k. pocztowej kasy oszczęd- ności im. wart.	100	—	—	—	—	—
		Suma B.	24.531	64	33.677	65 ^{1/2}	—	—
		Do tego:						
		Suma A.	133	16	1.804	82	—	—
		Razem .	24.664	80	35.482	47 ^{1/2}	—	—
		Ogółem .	60.147	27 ^{1/2}	—	—	—	—
		po strąceniu stanu biernego	—	—	—	—	—	—
		pozostaje <u>Czysty stan czynny.</u>	60.147	27 ^{1/2}	—	—	—	—

LW. 63.430/1895.

VI.

Krajowy szpital św. Łazarza w Krakowie.

Zamknięcie rachunku

za rok

1894.

Wykaz należności czynnych i biernych na str. 420.

Krajowy szpital św. Łazarza w Krakowie.

Liczba	SUMARYUSZ	O d d z i a ł								Wyni- kłość ogólna	Kwota budże- tem uchwa- lona	Z porównania okazuje się wyni- kłości mniejsze większe	
		I.		II.		III.		IV.					
		chorych	poło- żnic	syfility- cznych	obląka- nych	zł.	ct.	zł.	ct.				zł.
		Wynikłość z roku 1894.											
		zł.	ct.	zł.	ct.	zł.	ct.	zł.	ct.	zł.	ct.	zł.	ct.
WYDATKI.													
I.	1-17a	Płace i emolumenta etatowe											
II.	18-25	Koszta utrzymania osób nie-etatowych:											
		{1. zwyczajne											
		{2. nadzwyczajne											
III.	26-30 a	Pensye i emerytury											
IV.	31-35 a	Zaopatrzenia, odstawnie i da-ry z łaski											
V.	36	Odprawy i spłaty kwartałów pośmiertnych											
VI.	37	Remuneracye i zapomogi											
VII.	38-47	Koszta gospodarcze:											
		{1. zwyczajne											
		{2. nadzwyczajne											
VIII.	48-55	Koszta sanitarne											
IX.	56	" kancelaryjne											
X.	57	" kapliczne											
XI.	58-61	Utrzymanie budynków:											
		{1. zwyczajne											
		{2. nadzwyczajne											
XII.	62	Podatki i daniny											
XIII.	63-66	Rozmaite											
XIV.	67	Koszta utrzymania dzieci, zrodzonych na oddziale położnic											
XV.	68-69	Koszta utrzymania dzieci i mamek w szpitalu św. Ludwika											
XVI.	70-72	Zapisy											
XVII.	73	Wydatki konkurencyjne											
XVIII.	74-75	Dyety, koszta podróży i róż- ne inne											
		Suma wydatków:											
		{1. zwyczajnych											
		{2. nadzwyczajnych											
		Razem											
	76	Do tego: Nadw. dochodów od- dana funduszowi kraj.											
		Ogólna suma wydatków											
DOCHODY.													
I.	1-3	Odsetki od kapitałów											
II.	4-9	Dochody z dóbr i realności											
III.	10-12	Zwroty kosztów leczenia											
IV.	13	Dochody rozmaite											
		Suma dochodów											
	14	Do tego: Dotacya z fund. kraj.											
		Ogólna suma dochodów											

Porównanie sumaryczne

kwot preliminowanych z rzeczywistości wynikłościami.

Wydatki preliminowane bez nadwyżki dochodów wynoszą	205.061 zł.	
" rzeczywiste bez nadwyżki dochodów wynoszą	206.728 "	są zatem większe o 1.667 zł.
Dochody preliminowane wynoszą	204.619 zł.	
" rzeczywiste	237.790 "	t. j. większe o 33.171 "
Wynik w ogóle jest korzystniejszy o różnicę	31.504 "	

Wydatki. Krajowy szpital św. Łazarza w Krakowie.

Liczba rubryki i pozycji budżetu	Poszczególnienie	O d d z i a ł								Wyni- kłość ogólna	Kwota budże- tem uchwa- lona	Z porównania okazują się wyni- kłości mniejsze większe	
		I.		II.		III.		IV.					
		chorych		poło- żnic		syfility- cznych		obłąka- nych					
		Wynikłość z roku 1894.											
		zł.	ct.	zł.	ct.	zł.	ct.	zł.	ct.	zł.	ct.	zł.	ct.
	Do poz. 15) <i>Wydatek mniejszy</i> , ponieważ na przeciąg siedmiu miesięcy t. j. od 1. stycznia do 31. lipca 1894. w drodze dyscyplinarnej zniżono płacę dozorecy z 400 na 300 zł. rocznie, oraz odjęto mu dodatek 5 letni, mieszkanie zaś od 1. czerwca 1894. dano w naturze.												
	" " 17) <i>Wydatek mniejszy</i> , gdyż wskutek przeniesienia Huczki Jana w stan stałego spoczynku, ubyły dodatki 5-cioletnie do jego płacy.												
	" " 17 a) <i>Wydatek niepreliminowawy</i> , jako zwrotny wykazany w zaległych należyciściach czynnych na ostatniej stronie w tej samej wysokości 690 zł.												
II.	Koszta utrzymania osób nieetatowych.												
18	18 Sióstr miłosierdzia:												
	a) Płaca: 16 Sióstr oddziałowych i 2 Sióstr wspólnych	886	66	160	—	240	—	160	—	1.446	66	1.440	7
	b) Wikt: 18 Sióstr miłosierdzia, 3 emerytek i 4 postulantek	3.198	14	367	68	554	52	367	68	4.488	02	4.750	262
	c) Pranie bielizny dla 25 Sióstr	141	50	22	64	67	92	-50	94	283	—	283	—
	d) Na wyekwipowanie 1 Siostry miłosierdzia, <i>nadzwyczajne</i>	200	—	—	—	—	—	—	—	200	—	200	—
19	Pomocnik aptekarza, płaca	365	—	58	40	175	20	131	40	730	—	730	—
20	Dyetaryusze: a) płaca	2.038	—	325	28	975	84	731	88	4.061	—	3.833	228
	b) wikt II. klasy	131	08	20	97	62	92	47	19	262	16	265	3
21	Służba wyższa:												
	a) Płaca 1 odźwiernego wraz z dodatkiem na ubiór	—	—	—	—	—	—	195	—	195	—	180	15
	1 stolarza	75	—	12	—	36	—	27	—	150	—	150	—
	2 palaczy do maszyn	120	—	19	20	57	60	43	20	240	—	240	—
	b) Wikt dla 4 osób	213	61	35	89	107	70	229	05	586	25	560	26
22	a) Płaca:												
	1 odźwierny dla pawilonu chirurgicznego, płaca wraz z dodatkiem na ubiór	102	—	—	—	—	—	—	—	—	—	—	—
	1 palacz do obsługi kaloryferów	120	—	—	—	—	—	—	—	—	—	—	—
	1 nadzorca chorych	144	—	—	—	—	—	—	—	—	—	—	—
	b) Wikt dla 3 osób	351	63	—	—	—	—	—	—	747	63	864	116
23	a) Płaca nadzorecy chorych oddz. III.	—	—	—	—	120	—	—	—	—	—	—	—
	b) Wikt tegoż	—	—	—	—	131	66	—	—	251	66	284	32
24	Służba oddziałowa:												
	a) Płaca	2.578	—	252	75	758	19	1.776	39	5.365	33	4.884	481
	b) Wikt	3.765	35	366	41	1.070	19	1.986	80	7.188	75	6.510	679
	c) Bluzy	86	91	13	91	41	71	31	29	173	82	620	446
	d) Gratyfikacye	92	50	21	20	63	60	67	70	245	—	200	45
25	Służba wspólna:												
	a) Płaca	474	30	75	72	227	19	170	39	947	60	1.008	61
	b) Wikt	691	22	110	59	331	78	248	84	1.382	43	1.470	87
	c) Bluzy	22	68	3	63	10	88	8	16	45	35	50	5
	d) Gratyfikacye	25	—	4	—	12	—	9	—	50	—	50	—
	Suma wydatków:												
	{ 1. zwyczajnych	15.642	58	1.870	27	5.044	90	3.281	91	28.839	66	28.371	1.012
	{ 2. nadzwyczajnych	200	—	—	—	—	—	—	—	200	—	200	—
	Ogólna suma Rubr. II.	15.842	58	1.870	27	5.044	90	3.281	91	29.039	66	28.571	+469

Krajowy szpital św. Łazarza w Krakowie. Wydatki.

- Do poz. 18. lit. a) *Wydatek większy*, ponieważ zaszła potrzeba utrzymania na oddziale krtani przez czerwiec 1894. r. drugiej Siostry miłosierdzia.
- Do poz. 18. lit. b) *Wydatek mniejszy*, z powodu mniejszej ilości Sióstr emerytek i postulantek.
- Do poz. 20. lit. a) *Wydatek większy*, z powodu zwiększonych czynności biurowych.
- Do poz. 20. lit. b) *Wydatek nieznacznie mniejszy*, nie dający się naprzód dokładnie obliczyć.
- Do poz. 21. lit. a) *Wydatek większy* o 15 zł. stanowi relatum za mieszkanie, które w naturze udzielono dopiero od II. kwartału.
- Do poz. 21. lit. b) *Wydatek większy* o 26 zł., wskutek nieco droższych cen niektórych artykułów żywności.
- Do poz. 22. *Wydatek mniejszy*, ponieważ odźwiernego do pawilonu chirurgicznego przyjęto dopiero od 7. czerwca 1894. roku.
- Do poz. 23. *Wydatek mniejszy*, gdyż w r. 1894. płacono nadzorey chorych rocznie tylko 120 zł.
- Do poz. 24. lit. a) i b) *Wydatek większy*, wskutek niestosunkowo wzrosłej ilości dni leczenia, t. j. 250.909 dni w stosunku do 230.890 dni w r. 1893., podczas gdy komisya budżetowa w swem sprawozdaniu przyjęła 225.000 dni. Z tego powodu utrzymywano zamiast prelininowanych 62 osób służby oddziałowej, przeciętnie prawie 74 osób, wliczając w to czasowo przyjmowanych dla pielęgowania chorych zakaźnych i klasowych.
- Do poz. 24. lit. c) *Wydatek mniejszy*, wskutek większego zapasu z roku ubiegłego.
- Do poz. 24. lit. d) *Wydatek większy*, z powodu większej ilości służby, jak do poz. 24. lit. a) i b).
- Do poz. 25. lit. a) b) i c) *Wydatki mniejsze*, ponieważ wskutek odpowiedniego rozdziału pracy zaoszczędzono koszt utrzymania jednego parobka.

Liczba rubryki i pozycji budżetu	Poszczególnienie	O d d z i a ł								Wyni- kłość ogólna	Kwota budżet- tem uchwa- lona	Z porównania okazuje się wyni- kłość mniejsze	wzrost
		I.		II.		III.		IV.					
		chorych		poło- żnie		syfility- cznych		obląka- nych					
		Wynikłość z roku 1894.											
		zł.	ct.	zł.	ct.	zł.	ct.	zł.	ct.	zł.	ct.	zł.	ct.
III.	Pensye i emerytury.												
26	Bobrzyńska Zofia, wdowa po primarynszu	250	—	—	—	—	—	—	—	250	—	250	—
27	Nycz Karol, b. rzadca	756	—	120	96	363	88	272	16	1.512	—	1.512	—
28	Przybyłowa Magdalena, b. akuszerka.	—	—	375	—	—	—	—	—	375	—	375	—
29	Wojciechowski Wiktor, b. oficyał.	435	—	69	60	208	80	156	60	870	—	870	—
30	Harajewicz Jan, b. dyrektor	1.250	—	200	—	600	—	450	—	2.500	—	2.500	—
30a	Huczko Jan, b. odźwierny	52	88	8	46	25	38	19	03	105	75	—	106
	Suma Rubryki III.	2.743	88	774	02	1.197	06	897	79	5.612	75	5.507	+106
	Do poz. 30 a) <i>Wydatek większy</i> wskutek nowo wymierzonej emerytury b. woźnego Huczki Jana, począwszy od 1. sierpnia 1894. r.												
IV.	Zaopatrzenia, odstawnie i dary z łaski.												
31	Kudas Regina, b. nadzorezyni	—	—	—	—	73	—	—	—	73	—	73	—
32	Flasińska Felicya, wdowa po pisarzu	75	—	12	—	36	—	27	—	150	—	150	—
33	Dudek Marya, wdowa po gazowniku	30	—	4	80	14	40	10	80	60	—	60	—
34	Tekielska Julia, b. nadzorezyni	—	—	—	—	73	—	—	—	73	—	73	—
35	Moskalik Andrzej, b. maszynista	180	—	28	80	86	40	64	80	360	—	360	—
35a	Lorenz Helena, b. nadzorezyni	—	—	—	—	36	—	—	—	36	—	—	36
	Suma Rubryki IV.	285	—	45	60	318	80	102	60	752	—	716	+36
	Do poz. 35 a) <i>Wydatek większy</i> wskutek nowo przyznanego zaopatrzenia dożywotniego Lorenz Helenie, byłej nadzorezyni na oddziale syfilitycznym, począwszy od 1. lipca 1894. r.												
V.	Odprawy i spłaty kwartałów pośmiertnych.												
36		115	—	18	40	55	20	41	40	230	—	50	+180
	Do poz. 36 <i>Wydatek większy</i> wskutek udzielonej odprawy dietaryuszowi Skibskiemu Jakubowi po dwudziestu i kilkuletniej służbie, równającej się pięciomiesięcznej płacy.												
VI.	Remuneracye i zapomogi	462	50	67	60	202	80	152	10	885	—	900	15
37		Do poz. 37 <i>Wydatek mniejszy</i> stosownie do zaśług funkcyonaryuszy.											
VII.	Koszta gospodarcze.												
38	Żywienie chorych:												
	a) Zwykła strawa i dodatki	28.354	13	4.160	58	12.186	62	11.400	13	56.101	46	52.000	4.102
	Do przeniesienia	28.354	13	4.160	58	12.186	62	11.400	13	56.101	46	52.000	4.102

Wydatki. Krajowy szpital św. Łazarza w Krakowie.

Liczba rubryki i pozycji budżetu	Poszczególnienie	O d d z i a ł								Wynikłość ogólna	Kwota budżetem uchwalona	Z porównania okazują się wyniki: większe mniejsze	
		I.		II.		III.		IV.					
		chorych		położnic		syfilitycznych		oblakanych					
		Wynikłość z roku 1894.											
		zł.	ct.	zł.	ct.	zł.	ct.	zł.	ct.	zł.	ct.	zł.	
VII.	Z przeniesienia .	28.354	13	4.160	58	12.186	62	11.400	13	56.101	46	52.000	4.102
	b) 5 Sióstr miłosierdzia zatrudnionych w kuchni:												
	aa) Płaca	200	—	32	—	96	—	72	—	400	—	400	—
	bb) Wikt	489	50	78	32	234	96	176	22	979	—	950	29
	cc) Pranie bielizny po 11 zł. 32 ct.	28	30	4	53	13	58	10	19	56	60	57	9
	c) Służba kuchenna i magazynowa:												
	aa) Płaca	299	38	47	90	143	70	107	77	598	75	600	—
	bb) Wikt	486	82	77	89	233	67	175	25	973	63	1.050	77
	cc) Gratyfikacye	25	—	4	—	12	—	9	—	50	—	50	—
	d) Opał do kuchni i pod kotły parowe	525	—	84	—	252	—	189	—	1.050	—	1.050	—
	e) Naczynia i sprzęty kuchenne	179	83	28	19	84	59	63	44	356	05	350	6
	f) Pieczywo z opałem, piekarzem i pomocnikami	2.222	64	329	25	1.175	80	1.292	59	5.020	28	7.000	1.980
	g) Wino dla chorych	1.127	06	110	60	43	72	327	67	1.609	05	1.200	409
39	Lekarz dyżurny: wikt z pieczywem i winem	181	10	28	98	86	92	65	19	362	19	365	3
40	Opał sal, łazienek i innych ubikacyj	2.728	64	436	55	1.309	64	982	24	5.457	07	6.650	1.193
41	Oświetlenie:												
	a) Koszt gazu (1 ³ metr po 85 ct.)	1.582	20	—	—	—	—	—	—	—	—	—	—
	b) Nafta, świece i t. p.	1.550	59	—	—	—	—	—	—	—	—	—	—
	c) 7 rata amort.	813	37	—	—	—	—	—	—	—	—	—	—
		1.873	08	331	69	995	08	746	31	3.946	16	3.713	233
42	Sprzęty gospodarsze:												
	1. zwyczajne	950	—	152	—	456	—	342	—	1.900	—	1.900	—
	2. nadzwyczajne	766	84	—	—	—	—	—	—	766	84	783	16
43	Utrzymanie jednej pary koni z furmanem, reparacyą wozów, uprzęży i t. p.	310	08	49	53	148	60	111	45	619	66	700	80
44	Utrzymanie ogrodów:												
	a) warzywnego	358	77	62	50	—	—	—	—	421	27	600	179
	b) spacerowego	73	66	11	79	35	35	26	51	147	31	150	2
	c) ogrodnik, płaca	180	—	28	80	86	40	64	80	360	—	360	—
45	Utrzymanie pralni:												
	a) Opał, praczki, mydło i t. p.	2.224	42	355	92	1.067	72	800	79	4.448	85	4.817	368
	b) 2 Siostry miłosierdzia:												
	aa) Płaca	80	—	12	80	38	40	28	80	160	—	160	—
	bb) Wikt	195	80	31	32	93	98	70	49	391	59	380	11
	cc) Pranie bielizny	11	32	1	81	5	44	4	07	22	64	23	—
46	Bielizna, pościel i odzież:												
	a) Zakupno i naprawa:												
	1. zwyczajne	3.618	14	487	04	1.461	07	1.095	81	6.662	06	6.662	—
	2. nadzwyczajne	1.000	—	160	—	480	—	360	—	2.000	—	2.000	—
	aa) Dla oddz. chorób krtni	300	—	—	—	—	—	—	—	300	—	300	—
	b) 2 Siostry miłosierdzia:												
	aa) Płaca	80	—	12	80	38	40	28	80	160	—	160	—
	bb) Wikt	195	80	31	32	93	98	70	49	391	59	380	12
	cc) Pranie	11	32	1	81	5	44	4	07	22	64	23	—
	c) Utrzymanie 2 szwaczek:												
	aa) Płaca 2	75	—	12	—	36	—	27	—	150	—	150	—
	bb) Wikt 1	48	65	7	78	23	35	17	51	97	29	105	8
47	Słoma do sienników	253	61	40	57	121	74	91	30	507	22	700	193
	Suma wydatków { 1. zwyczajnych	47.387	05	7.054	27	20.580	15	18.400	80	93.422	30	92.705	4.802
	{ 2. nadzwyczajnych	2.066	84	160	—	480	—	360	—	3.066	84	3.083	4.100
	Ogólna suma Rubr. VII.	49.453	89	7.214	27	21.060	15	18.760	80	96.489	20	95.788	4.702

Krajowy szpital św. Łazarza w Krakowie. Wydatki.

- Do poz. 38 a) *Wydatek większy* z powodu większej ilości dni leczenia t. j. 250.909 dni w stosunku do 230.890 dni z r. 1893., czyli więcej o 20.019 dni, a w stosunku do przyjętej przez komisję budżetową ilości 225.000 dni, więcej o 25.909 dni.
- Do poz. 38 b) *Wydatek większy*, gdyż koszt wikt 1 Siostry miłosierdzia uchwalony w kwocie 190 zł. okazał się za niskim, w roku 1893. kosztował wikt 1 Siostry 209 zł 42 ct. w roku zaś 1894. wynosił 195 zł. 80 ct., t. j. mniej o 13 zł. 62 ct. od roku poprzedniego, a o 5 zł. 80 ct. więcej od uchwalonej.
- Do poz. 38 c) *Wydatek nieznacznie wyższy*, nie dający się naprzód dokładnie obliczyć.
- Do poz. 38 f) *Wydatek mniejszy* w skutek niższych cen mąki i zaprowadzonych oszczędności przez nowy zarząd.
- Do poz. 33 g) *Wydatek większy* z powodu jak pod poz. 38 a) i wskutek nieco wyższej ceny wina.
- Do poz. 39 *Wydatek nieco mniejszy*, wedle rzeczywistego kosztu wikt.
- Do poz. 40 *Wydatek mniejszy* wskutek zaprowadzonych oszczędności i nieco niższej ceny węgla.
- Do poz. 41 *Wydatek większy* wskutek przybytku nowo zbudowanego pawilonu chirurgicznego i podrożenia ceny nafty.
- Do poz. 42 *Wydatek nieznacznie mniejszy*, nie dający się naprzód dokładnie oznaczyć, a zastosowany do rzeczywistej potrzeby.
- Do poz. 43 *Wydatek mniejszy* gdyż z powodu nabycia w roku 1893. nowego wózka, mniejszy był koszt reparacyj.
- Do poz. 44 a) *Wydatek mniejszy* wskutek zmniejszonej powierzchni przez wybudowanie pawilonu chirurgicznego.
- Do poz. 44 b) *Wydatek nieznacznie mniejszy* wedle potrzeby.
- Do poz. 45 *Wydatek mniejszy* wskutek zarządzanej oszczędności przy wydawaniu mydła, sody, farbki i krochmalu, tudzież skutkiem niższej ceny sody.
- Do poz. 46 b) *Wydatek większy* z powodu jak przy poz. 38 b).
- Do poz. 46 c) *Wydatek mniejszy* wskutek oszczędności w wikcie.
- Do poz. 47 *Wydatek mniejszy* wskutek zaprowadzonej ścisłej kontroli w wydawaniu słomy.

Liczba rubryki i pozycji budżetu	Poszczególności	O d d z i a ł								Wynikłość ogólna	Kwota budżetowa uchwalona	Z porównania okazują się wyniki: mniejsze	
		I.		II.		III.		IV.					
		chorych		położnic		syfilitycznych		oblakanych					
		Wynikłość z roku 1894.											
		zł.	ct.	zł.	ct.	zł.	ct.	zł.	ct.	zł.	ct.	zł.	
VIII	Koszta sanitarne.												
48	Lekarstwa	2.254	90	277	—	781	39	620	92	3.034	11	3.700	234
49	Utrzymanie apteki:												
	a) Opał	50	—	8	—	24	—	18	—	100	—	100	—
	b) 2 Siostry miłosierdzia:												
	aa) Płaca	80	—	12	80	38	40	28	80	160	—	160	—
	bb) Wikt	195	80	31	33	93	98	70	49	391	60	380	11
	cc) Pranie	11	32	1	81	5	43	4	08	22	64	23	—
	c) 2 laborantki:												
	aa) Płaca	60	—	9	60	28	80	21	60	120	—	120	—
	bb) Wikt	97	28	15	57	46	69	35	02	194	56	210	15
50	Laborat. chemiczno-patologiczne	50	—	—	—	50	—	—	—	100	—	100	—
51	Potrzeby sanitarne	4.667	08	189	—	838	24	259	11	5.953	43	6.100	147
52	Przybory opatrunkowe	379	97	—	—	—	—	—	—	379	97	300	80
53	Instrumenta chirurgiczne	516	30	59	46	169	90	110	43	856	09	850	6
54	Koszta pogrzebowe	104	80	6	60	3	96	34	32	149	68	250	100
55	Czynsz dzierżawny domu przedpogrzebowego	138	57	1	69	1	02	8	72	150	—	150	—
	Suma Rubryki VIII	8.606	02	612	86	2.081	71	1.211	49	12.512	08	12.443	337
													262
													+69

- Do poz. 48 *Wydatek większy* wskutek niestosunkowo wzrosłej ilości dni leczenia, znajdujący częściowe pokrycie w oszczędności poz. 51.
- Do poz. 49 b) *Wydatek większy* z powodu, jak pod poz. 38 b).
- Do poz. 49 c) *Wydatek mniejszy* wskutek zarządzanej oszczędności w wikcie.
- Do poz. 51 *Wydatek mniejszy* zrównoważony przekroczeniem poz. 48., gdyż w dużo wypadkach zachodzi wątpliwość, czyli dany środek ma być zaliczonym do lekarstw, lub też do potrzeb sanitarnych.
- Do poz. 52 *Wydatek większy* wskutek rozwoju oddziału chirurgicznego przez zbudowanie dotyczącego pawilonu.
- Do poz. 53 *Wydatek nieznacznie większy* nie dający się naprzód dokładnie obliczyć.
- Do poz. 54 *Wydatek mniejszy* zależny od śmiertelności.

Dochody. Krajowy szpital św. Łazarza w Krakowie.

Liczba rubryki i pozycji budżetu	Poszczególnienie	O d d z i a ł								Wyni- kłość ogólna	Kwota budże- tem uchwa- lona	Z porównania okazują się wyni- kłości mniejsze większe	
		I.		II.		III.		IV.					
		chorych		poło- żnic		syfility- cznych		obląka- nych					
		Wynikłość z roku 1894.											
		zł.	ct.	zł.	ct.	zł.	ct.	zł.	ct.	zł.	ct.	zł.	
I.	Odsetki od efektów, kapita- łów i fundacyi.												
1	Od efektów	4.220	85	716	90	72	—	—	—	5.009	75	4.983	27
2	Od kapitałów :												
	a) 4½% od reszty dłużnego ka- pitału w kwocie 281.591 zł. 06 ct.	11.998	71	672	88	—	—	—	—	12.671	59	12.650	8
	b) 4% od kapitału przypadają- cego od kahału w Olkuszu .	—	—	—	—	—	—	—	—	—	—		
3	Od fundacyi	694	37	—	—	108	—	—	—	802	37	1.436	634
	Suma Rubryki I.	16.913	93	1.389	78	180	—	—	—	18.483	71	19.099	27
	Do poz. 1 <i>Dochód większy</i> wskutek wzrostu efektów majątku zarodowego.												—615
	" " 2 <i>Dochód mniejszy</i> , gdyż kahał Olkuski z opłatą od- setek zalega.												
	" " 3 <i>Dochód mniejszy</i> , gdyż kapitału katedralna kra- kowska przypadających odsetek od fundacyj Bien- kowskiego, Pruskiego i Tardy nie zapłaciła.												
II.	Dochody z dóbr i realności.												
4	Czynsz dzierżawny z dóbr Tropi- szowa 3.024 Rbsr.	3.628	80	—	—	—	—	—	—	3.628	80	3.720	91
5	Czynsz dzierżawny z Prądniaka czerwonego	3.400	—	—	—	—	—	—	—	3.400	—	3.400	—
6	Czynsz emfiteutyeczny z folwarku Przegini duchownej .	50	—	—	—	—	—	—	—	50	—	50	—
7	Czynsz o. c. k. Rządu za salę wy- kładową kliniki	312	50	—	—	—	—	—	—	312	50	150	162
8	Dochód z ogrodów szpitalnych .	1.557	58	182	75	—	—	—	—	1.740	64	1.850	109
9	Ryczałt od o. c. k. Rządu za odwoze- nie zwłok na ementarz	25	—	4	—	12	—	9	—	50	—	50	—
	Suma Rubryki II.	8.974	18	186	76	12	—	9	—	9.181	94	9.220	162
	Do poz. 4 <i>Dochód mniejszy</i> wsto- sunku niższego kursu rubli.												—38
	" " 7 <i>Dochód większy</i> wskutek powiększenia wynajętych lokalności na klinikę syfi- lityczną.												
	" " 8 <i>Dochód mniejszy</i> wsku- tek zmniejszonej powierz- ebni ogrodu przez wybu- dowanie pawilonu chirurg- icznego i budynków go- spodarczych.												
III.	Zwroty kosztów leczenia.												
10	Od funduszu krajowego galicyjsk.	85 614	11	17.461	75	38.585	35	30.275	34	171.936	55	147.000	24.936
11	Od samopłacących	10.697	71	802	29	4.202	63	11.347	27	27.049	90	20.000	7.050
12	Od funduszków obokrajowych i in- nych	5.191	99	299	8 ^c	4.039	78	863	60	10.395	25	9.000	1.395
	Suma Rubryki III.	101.503	81	18.563	82	46 827	76	42.486	21	209.381	70	176 000	+33.381

Fundusz policyi krajowej. Zamknięcie rachunku za rok 1894.

Liczba		Poszczególnienie	Wynikłości w roku 1894.		Kwota budżetem uchwalona	W porównaniu z kwotą preliminowa- ną okazują się wynikłości mniejsze — większe						
ru- bryki	po- zycyi		zł.	ct.			zł.	zł.				
budżetu												
Uzasadnienie różnic.												
<p><i>Do rubr. I. poz. 2. Dochód większy, z powodu, że w budżecie preliminowano odsetki od efektów im. wart. 271.800 koron, podczas gdy w ciągu roku zakupiono efekta imien. wartości 274.200 koron, od których otrzymano tytułem 4% odsetków kw. 5.468 zł.</i></p> <p><i>Do rubr. I. poz. 3. Dochód mniejszy, ponieważ obligacye pożyczki krajowej z r. 1884 wypowiedziane zostały z dn. 1. Maja 1894, w skutek czego zrealizowano odsetki tylko za jedno półrocze.</i></p>												
<table style="width:100%; border-collapse: collapse;"> <tr> <td style="width:80%;">Wydatki większe od budżetu o</td> <td style="width:20%; text-align: right;">356 zł.</td> </tr> <tr> <td>Dochody większe „ „ o</td> <td style="text-align: right;">21 „</td> </tr> <tr> <td>Wynik w ogóle niekorzystniejszy o</td> <td style="text-align: right; border-top: 1px solid black;">335 zł.</td> </tr> </table>							Wydatki większe od budżetu o	356 zł.	Dochody większe „ „ o	21 „	Wynik w ogóle niekorzystniejszy o	335 zł.
Wydatki większe od budżetu o	356 zł.											
Dochody większe „ „ o	21 „											
Wynik w ogóle niekorzystniejszy o	335 zł.											

W y k a z

należności z końcem roku 1894.

Poszczególnienie	Pozostałe należności							
	czynne				bierne			
	z lat ubiegłych		z roku bieżącego		z lat ubiegłych		z roku bieżącego	
	zł.	ct.	zł.	ct.	zł.	ct.	zł.	ct.
Wydatki.	—	—	—	—	—	—	—	—
Dochody.								
Zwrot kosztów utrzymania niewolenców w zakładach przymusowej pracy:								
a) z lat ubiegłych 181 zł. 50 ct.	—	—	—	—	—	—	—	—
odpisano 181 „ 50 „	—	—	—	—	—	—	—	—
b) z roku bież. .	—	—	727	50	—	—	—	—
Z porównania należności czynnych z biernymi, okazuje się czysty stan czynny	—	—	727	50	—	—	—	—

VIII. — XIII.

VIII. Fundusz pożyczki krajowej
z roku 1883.

(Str. 432).

IX. Fundusz pożyczki krajowej
z roku 1884.

(Str. 434).

X. Fundusz pożyczki krajowej
z roku 1885.

(Str. 436).

XI. Fundusz pożyczki krajowej
z roku 1888.

(Str. 438).

XII. Fundusz pożyczki krajowej
z roku 1891.

(Str. 440).

XIII. Fundusz pożyczki krajowej
z roku 1893.

(Str. 442).

ZAMKNIĘCIE RACHUNKU

za rok 1894.

VIII. Fundusz pożyczki krajowej z roku 1883.
Zamknięcie rachunku za r. 1894.

Liczba		Poszczególności	Wynikłości		Kwota budżetem uchwalona	W porównaniu z kwotą, preliminowana okazują się wynikiści mniejsze — większe						
ru- bryki	po- zycy		w roku 1894.				zł.	zł.				
budżetu			zł.	ct.	zł.	zł.						
W y d a t k i.												
I.	1	Umorzenie pożyczki przez losowanie obligacyj .	50 500	—	60 000	9.500						
II.	2	Wypłata kuponów od obligacyj w obiegu będących .	145.719	—	149.033	3.314						
III.	Koszta administracyjne.											
	3	C. k. Skarbowi Państwa 10% podatek dochodowy od kuponów .	14.571	90	14.904	332						
	4	Temuż należytość stemplowa od kuponów	791	06	800	9						
	5	Potrzeby kancelaryjne i inne pomniejsze .	81	78	173	91						
		<u>Suma wydatków</u>	<u>211.663</u>	<u>74</u>	<u>224.910</u>	<u>—13.246</u>						
Uzasadnienie różnic.												
<p><i>Do poz. 1 i 2. Wydatek mniejszy, ponieważ nie wszystkie wylosowane obligacje i zapadłe kupony zgłoszono do wypłaty.</i></p> <p><i>„ „ 3. Wydatek mniejszy, odpowiednio do wypłaconych kuponów.</i></p> <p><i>„ „ 5. Wydatki te nie mogą być naprzód ściśle obliczone.</i></p> <p><i>Do poz. 1. Z emitowanych oblig. na 3,800.000 zł. wylosowano zgodnie z planem umorzenia po koniec roku 1894 533.300 zł. Spłacono zaś i ściągnięto z obiegów po koniec roku 1894 . 491.600 zł. pozostaje do spłacenia z końcem roku 1894 . 3,308.400 zł.</i></p> <p><i>Do poz. 2. Należytość kuponowa w roku 1894 wynosiła :</i></p> <p><i>a) zaległość z roku 1893 9.068 zł. 68 ct.</i></p> <p><i>b) bieżąca z dnia 1. maja i 1. listopada 1894 . 149.033 „ — „</i></p> <table style="width: 100%; border-collapse: collapse;"> <tr> <td style="text-align: right;">razem</td> <td style="text-align: right;">158.101 zł. 68 ct.</td> </tr> <tr> <td style="text-align: right;">wypłacono</td> <td style="text-align: right;">145.719 „ — „</td> </tr> <tr> <td style="text-align: right;">zostaje w zaległości</td> <td style="text-align: right;">12.382 zł. 68 ct.</td> </tr> </table>							razem	158.101 zł. 68 ct.	wypłacono	145.719 „ — „	zostaje w zaległości	12.382 zł. 68 ct.
razem	158.101 zł. 68 ct.											
wypłacono	145.719 „ — „											
zostaje w zaległości	12.382 zł. 68 ct.											

VIII. Fundusz pożyczki krajowej z roku 1883. Zamknięcie rachunku za r. 1894.

Liczba		Poszczególności	Wynikłości w roku 1894.		Kwota budżetem uchwa- lona	W porównaniu z kwotą prelimino- wang okazują się wynikłości mniejsze — większe
ru- bryki	po- zycy		zł.	ct.		
budżetu						
		D o c h o d y.				
I.	1	Uposażenie z funduszu krajowego (rubr. XIV. poz. 156.) na umorzenie obligacyj przez losowanie, na wypłatę kuponów, podatku dochodowego od tychże i na pokrycie wydatków administracyjnych	211.663	74	224.910	13.246
		Suma dochodów	211.663	74	224.910	13.246
		Uzasadnienie różnic.				
		<i>Do rubr. I. Dochód mniejszy wedle potrzeby wykazanej przy poz. 1—5 wydatków.</i>				

W y k a z

należytości z końcem roku 1894.

Poszczególności		Pozostałe należytości								
		czynne				biernie				
		z lat ubiegłych		z roku bieżącego		z lat ubiegłych		z roku bieżącego		
		zł.	ct.	zł.	ct.	zł.	ct.	zł.	ct.	
Wydatki										
I.	1	Umorzenie pożyczki	—	—	—	—	3,308.400	—	—	
II.	2	Wypłata kuponów	—	—	—	—	—	12.382	68	
		razem	—	—	—	—	3,308.400	—	12.382 68	
						3,320.782 zł. 68 ct.				
Dochody										
		Z porównania należytości czynnych z biernymi, okazuje się czysty stan bierny	—	—	—	—	3,320.782 zł. 68 ct.			

IX. Fundusz pożyczki krajowej z roku 1884.

Zamknięcie rachunku za rok 1894.

Liczba		Poszczególnienie	Wynikłości w roku 1894.		Kwota budżetem uchwa- lona w rubr. XIV. fund. kraj.		W porównaniu z kwotą prelimino- waną okazują się wynikłości mniejsze — większe	
ru- bryki	po- zycy		zł.	ct.	poz. 158	poz. 174		zł.
budżetu					zł.	zł.		
W y d a t k i.								
I.	1	Umorzenie pożyczki przez losowanie obligacyj	850.100	—	—	850 100	—	
II.	2	Wypłata kuponów od obligacyj w obiegu będących	21.942	—	20.039	1.903	—	
III.	Koszta administracyjne.							
	3	C. k. Skarbowi Państwa 10% podatek dochodowy od kuponów	2.194	19½	2.004	190	—	
	4	Temuż należytość stemplowa od kuponów	161	04	180	—	19	
	5	Potrzeby kancelaryjne i ⅛% prowizyi Bankom za pośrednictwo w wypłacie kuponów i obligacyj	483	01	450	333	—	
		Suma wydatków	874.880	24½	22.373	852.526	— 19	
						874,899		
Uzasadnienie różnic.								
<p>Ponieważ w roku przedmiotowym cały kapitał tej pożyczki wypowiedziano (LW. 4964/94) przeto na pokrycie potrzeb tej pożyczki wzięto odpowiednią kwotę z kredytu uchwalonego w Rubr. XIV. poz. 174. wyd fund. kraj na spłatę dawniejszych długów krajowych.</p> <p><i>Do poz. 1.</i> Z emitowanych obligacyj na 1,000.000 zł. splacono i ściągnięto z obiegu po koniec roku 1894 958.700 „ pozostaje do spłacenia z końcem r. 1894 41.300 zł.</p> <p><i>Do poz. 2.</i> Należytość kuponowa wynosiła w r. 1894:</p> <p>a) zaległość z r. 1893 1.821 zł. 75 ct. b) bieżąca z d. 1. maja 1894 20.039 „ — „ c) za nadpłacone kupony z lat poprzednich 216 „ 25 „</p> <p style="text-align: right;">razem 22.077 zł. — ct. wypłacono 21.942 „ — „ pozostaje w zaległości 135 zł. — ct.</p> <p><i>Do poz. 4.</i> Wydatek mniejszy odpowiadający zrealizowanym kuponom.</p>								

**IX. Fundusz pożyczki krajowej z roku 1884.
Zamknięcie rachunku za rok 1894.**

Liczba		Poszczególnienie	Wynikłości		Kwota budżetem uchwalona	W porównaniu z kwotą preliminowaną okazują się wyniki: większe — więcej, mniejsze — mniej
ru- bryki	po- zycy		zł.	ct.		
budżetu			zł.	ct.	zł.	zł.
Dochody.						
I.	1	Uposażenie z funduszu krajowego na umorzenie wypowiedzianych obligacyj, na wypłatę kuponów, podatku dochodowego, należności stemplowej i kosztów administracyjnych a to:				
		a) z rubr. XIV. poz. 158 kwotę	22.354	04	22.373	19
		b) „ „ XIV. „ 174 „	852.526	20 ¹ / ₂	852.526	—
		Suma dochodów	874.880	24 ¹ / ₂	874.899	— 19

W y k a z

należności z końcem roku 1894.

Poszczególnienie		Pozostałe należności							
		czynne				biernie			
		z lat ubiegłych		z roku bieżącego		z lat ubiegłych		z roku bieżącego	
		zł.	ct.	zł.	ct.	zł.	ct.	zł.	ct.
Wydatki									
I.	1	Umorzenie pożyczki	—	—	—	—	41.300	—	—
II.	2	Wypłata kuponów	—	—	—	—	—	135	—
		razem	—	—	—	—	41.300	—	135
Dochody									
II.	2	Zwroty za nadpłacone kupony	—	—	216	25			
		Z porównania należności czynnych z biernymi, okazuje się czysty stan bierny	—	—	—	—			41.218 zł. 75 ct.

**X. Fundusz pożyczki krajowej z roku 1885.
Zamknięcie rachunku za r. 1894.**

Liczba		Poszczególnienie	Wynikłości w roku 1894.		Kwota budżetem uchwalona w rubr. XIV. fund. kraj.	W porównaniu z kwotą prelimino- waną okazują się wynikłości mniejsze — większe
ru- bryki	po- zycyi		zł.	ct.	w poz. 174	
budżetu					zł.	
		W y d a t k i.				
I.	1	Umorzenie pożyczki przez losowanie i wypowiedzenie obligacyj	53.800	—	53.800	—
II.	2	Wyplata kuponów od obligacyj w obiegu będących	1.037	25	1.037	—
III.		Koszta administracyjne.				
	3	C. k. Skarbowi Państwa 10% podatek dochodowy	103	72	104	—
Suma wydatków			54.940	97	54.941	—
		Uzasadnienie różnic.				
<p>Z powodu wypowiedzenia tej pożyczki (LW. 31.236 z r. 1893) nie preliminowano nic osobno na pokrycie wydatków tego funduszu. Wydatek ten pokryto więc z kredytu rubr. XIV. poz. 174 funduszu krajowego, preliminowanego na spłatę dawniejszych długów krajowych.</p> <p><i>Do rubr. I. poz. 1. Z emitowanych obligacyj na 354.800 zł. spłacono po koniec r. 1894 338.500 „</i></p> <hr/> <p>pozostaje do spłacenia z końcem roku 1894 16.300 zł.</p> <p><i>Do rubr. II. poz. 2. Należytość kuponowa w roku 1894. wynosiła:</i></p> <p>a) zaległość z roku 1893 456 zł. — ct.</p> <p>b) za nadpłacone kupony z lat poprzednich 918 „ 75 „</p> <hr/> <p style="text-align: right;">razem 1.374 zł. 75 ct. wyplacono 1.037 „ 25 „</p> <hr/> <p>pozostaje w zaległości 337 zł. 50 ct.</p>						

**X. Fundusz pożyczki krajowej z roku 1885.
Zamknięcie rachunku za r. 1894.**

Liczba		Poszczególne	Wynikłości w roku 1894.		Kwota budżetem uchwa- lona	W porównaniu z kwotą prelimino- waną okazują się wynikłości mniejsze — większe
ru- bryki	po- zycy		zł.	ct.		
budżetu						
Dochody.						
I.	1	Uposażenie z funduszu krajowego (rubr. XIV. poz. 174.) na wypłatę reszty wypowiedzia- nych obligacyj, dalej kuponów i podatku dochodowego	54.940	97	54.941	—
Suma dochodów			54.940	97	54.941	—

W y k a z

należności z końcem roku 1894.

Poszczególne		Pozostałe należności								
		czynne				biernie				
		z lat ubiegłych		z roku bieżącego		z lat ubiegłych		z roku bieżącego		
		zł.	ct.	zł.	ct.	zł.	ct.	zł.	ct.	
Wydatki										
I.	1	Umorzenie pożyczki	—	—	—	—	16.300	—	—	—
II.	2	Wypłata kuponów	—	—	—	—	337	50	—	—
		razem	—	—	—	—	16.637	50	—	—
Dochody										
I.	1	Zwroty za nadpłacone ku- pony	—	—	918	75	—	—	—	—
		Z porównania należności czynnych z biernymi, okazuje się czysty stan bierny					15.718 zł. 75 ct.			

**XI. Fundusz pożyczki krajowej z roku 1888.
Zamknięcie rachunku za r. 1894.**

Liczba		Poszczególnienie	Wynikłości w roku 1894.		Kwota budżetem uchwa- lona		W porównaniu z kwotą prelimino- waną okazują się wynikłości mniejsze — większe
ru- bryki	po- zycy		zł.	ct.	poz. 162	poz. 174	
budżetu					zł.	zł.	
W y d a t k i.							
I.	1	Umorzenie pożyczki przez losowanie obligacyj .	417.100	—	—	417.100	—
II.	2	Wypłata kuponów od obligacyj w obiegu będących	9.495	—	9.434	61	—
III.	Koszta administracyjne.						
	3	C. k. Skarbowi Państwa 10% podatek dochodowy od kuponów	949	50	944	5	—
	4	Potrzeby kancelaryjne i inne pomniejsze	198	79	122	77	—
		Suma wydatków	427.743	29	410.500	417.243	—
						427.743	
Uzasadnienie różnic.							
<p>Ponieważ cały kapitał tej pożyczki w roku przedmiotowym wypowiedziano (LW. 4.964/94), przeto wzięto na pokrycie potrzeb tejże pożyczki odpowiednią kwotę, z kredytu uchwalonego w rubr. XIV. poz. 174. wyd. fund. kraj. na spłatę dawniejszych długów krajowych.</p> <p><i>Do poz. 1.</i> Z emitowan. obligacyj 443.800 — zł. spłacono i ściągnięto z obiegu po koniec roku 1894 441.500 — „ pozostaje tedy do spłacenia z końcem roku 1894 2.300 — zł.</p> <p><i>Do poz. 2.</i> Należytość kuponowa w roku 1894 wynosiła:</p> <p>a) zaległość z r. 1893 43 — zł. b) bieżąca z dnia 1. maja 1894 9.434 — „ c) za nadpłacone kupony z lat poprzednich 47.25 „ razem 9.524.25 zł. wypłacono 9.495 — „ zostaje w zaległości 29.25 zł.</p>							

**XI. Fundusz pożyczki krajowej z roku 1888.
Zamknięcie rachunku za r. 1894.**

Liczba		Poszczególnienie	Wynikłości		Kwota budżetem uchwalona	W porównaniu z kwotą preliminowaną okazują się wyniki: więcej — więcej — więcej
ru- bryki	po- zycyli		w roku 1894.			
budżetu			zł.	ct.	zł.	zł.
D o c h o d y.						
I.	1	Uposażenie z funduszu krajowego na umorzenie wypowiedzianych obligacyj na wypłatę kuponów, podatku dochodowego i kosztów administracyjnych a to:				
		a) z rubr. XIV. poz. 162 kwotę	10.500	—	10.500	—
		b) „ XIV. „ 174 kwotę	417.243	29	417.243	—
		Suma dochodów	427.743	29	427.743	—

W y k a z

należności z końcem roku 1894.

Poszczególnienie		Pozostałe należności								
		czynne				biernie				
		z lat ubiegłych		z roku bieżącego		z lat ubiegłych		z roku bieżącego		
		zł.	ct.	zł.	ct.	zł.	ct.	zł.	ct.	
Wydatki										
I.	1	Umorzenie pożyczki	—	—	—	—	2.300	—	—	—
II.	2	Wypłata kuponów	—	—	—	—	—	—	29	25
		razem	—	—	—	—	2.300	—	29	25
							2.329 zł. 25 ct.			
Dochody										
I.	1	Zwroty za nadpłacone kupony	—	—	47	25				
		Z porównania należności czynnych z biernymi, okazuje się czysty stan bierny							2.282 zł.	

XII. Fundusz pożyczki krajowej z roku 1891.

Zamknięcie rachunku za r. 1894.

Liczba		Poszczególnienie	Wynikłości w roku 1894.		Kwota budżetem uchwa- lona	W porównaniu z kwotą preliminar- ną obciążoną się wynikłości mniejsza -- większe
ru- bryki	po- zycy		zł.	ct.	zł.	
budżetu			zł.	ct.	zł.	
		W y d a t k i.				
I.	1	Umorzenie pożyczki przez losowanie obligacyj	15.300	—	16.400	1.100
II.	2	Wypłata kuponów od obligacyj w obiegu będących	57.596	—	58.302	706
III.	Koszta administracyjne.					
	3	C. k. Skarbowi Państwa 10% podatek dochodowy od kuponów	5.759	60	5.831	71
	4	C. k. Skarbowi Państwa należytość stemplowa od kuponów	350	56	357	7
	5	Potrzeby kancelaryjne i $\frac{1}{8}\%$ prowizyi Bankom za pośrednictwo w wypłacie kuponów i obligacyj	48	77	110	61
Suma wydatków			79.054	93	81.000	— 1.945
		Uzasadnienie różnic.				
<p><i>Do poz. 1. i 2. Wydatek mniejszy, ponieważ nie wszystkie wylosowane obligacje i zapadłe kupony, zgłoszono do wypłaty.</i></p> <p>Z emitowanych obligacyj na . 1,500.000 zł. splacono i z obiegu ściągnięto po koniec roku 1894 . 51.200 „ pozostaje tedy do spłacenia z końcem roku 1894 . 1,448.800 zł.</p> <p>Należytość kuponowa w roku 1894 wynosiła: a) zaległość z roku 1893 . 2.652 zł. b) bieżąca na dniu 1. maja i 1. listopada . 58.302 „ razem . 60.954 zł. wypłacono 57.596 „ pozostaje w zaległości . 3.358 zł.</p> <p><i>Do poz. 3. i 4. Wydatek mniejszy, odpowiedni do wypłaconych kuponów.</i></p> <p><i>Do poz. 5. Wydatki te nie mogą być naprzód ściśle obliczone.</i></p>						

XII. Fundusz pożyczki krajowej z roku 1891. Zamknięcie rachunku za r. 1894.

Liczba		Poszczególnienie	Wynikłości		Kwota budżetem uchwalona	W porównaniu z kwotą preliminowaną okazują się wynikiłości mniejsze — w/gł. 32
ru-bryki	po-zycy		w roku 1894.			
budżetu			zł.	ct.	zł.	zł.
Dochody.						
I.	1	Uposażenie z funduszu krajowego (rubr. XIV. poz. 164) na umorzenie wylosowanych obligacyj na wypłatę kuponów, podatku dochodowego, należitości stempłowej i na pokrycie wydatków administracyjnych	79.054	93	81.000	1.945
Suma dochodów			79.054	93	81.000	— 1.945
Uzasadnienie różnic.						
Do rubr. I. Dochód mniejszy, wedle potrzeby wykazanej przy poz. 1—5. wydatków.						

W y k a z

należitości z końcem roku 1894.

Poszczególnienie		Pozostałe należitości								
		czynne				biernie				
		z lat ubiegłych		z roku bieżącego		z lat ubiegłych		z roku bieżącego		
		zł.	ct.	zł.	ct.	zł.	ct.	zł.	ct.	
Wydatki										
I.	1	Umorzenie pożyczki	—	—	—	—	1,448.800	—	—	—
II.	2	Wypłata kuponów	—	—	—	—	—	—	3.358	—
		razem	—	—	—	—	1,448.800	—	3.358	—
Dochody										
		Z porównania należitości czynnych z biernymi, okazuje się czysty stan bierny								1,452.158 zł.

XIII. Fundusz pożyczki krajowej z roku 1893. Zamknięcie rachunku za rok 1894.

Liczba		Poszczególnienie	Wynikłości		Kwota budżetem uchwalona	W porównaniu z kwotą preliminowaną okazują się wynikiści większe — większe
ru- bryki	po- zycy		w roku 1894.			
budżetu			w kwocie:			
W y d a t k i.						
<i>A. Rzeczywiste.</i>						
1		Umorzenie pożyczki przez losowanie obligacyj	191.500	—	194.200	— 2.700
2		Wyplata kuponów od obligacyj w obiegu będących	1,134.537	—	1,171.307	— 36.770
3		Koszta administracyjne i prowizya zapłacona Bankom za pośrednictwo w wypłacie kuponów i wylosowanych obligacyj	7.595	59 ¹ / ₂	1.400	+ 6.195
Suma wydatków rzeczywistych			1,333.632	59 ¹ / ₂	1,366.907	+ 6.195
<i>B. Przenośne.</i>						
4		Kwity tymczasowe wydane do zniszczenia	39.100	—		
5		Obligacje wydane w zamian za ściągnięte kwity tymczasowe	39.100	—		
6		Obligacje wydane do zamiany	9.200	—		
7		Obligacje do zamiany i zniszczenia wydane	7.000	—		
8		Zaliczki zwrócone funduszowi krajowemu	3,889.874	61		
9		Zaliczki udzielone i zwrócone	1,924.137	50		
10		Lokacya kapitałów w Banku krajowym	4,182.569	29		
Suma wydatków przenośnych			10,090.981	40		
Do tego " " rzeczywistych			1,333.632	59 ¹ / ₂		
Suma wszystkich wydatków			11,424.613	99 ¹ / ₂		
11		<i>C. Zapas kasowy</i>				
		z końcem roku 1894 w efektach (korony)	115.500	—		
Razem zgodnie ze sumą dochodów			11,540.113	99 ¹ / ₂		

Uzasadnienie różnic.

Do poz. 1. Wydatek mniejszy, ponieważ nie wszystkie wylosowane obligacje zgłoszono do wypłaty.

Z emitowanych obligacyj na 58,850.000 koron czyli	29,425.000 zł.
wylosowano zgodnie z planem umorz. po koniec r. 1894 576.900 koron, czyli	288.450 „
pozostaje więc z końcem r. 1894 58,273.100 koron, czyli	29,136.550 zł.
Z wylosowanych obligacyj jak wyżej imiennej wartości	288.450 zł.
zrealizowano po koniec roku 1894 obligacje imiennej wartości na	243.300 „
nie przedłożono więc do wypłaty wylosow. obligacyj imiennej wartości na	45.150 zł.
a po doliczeniu do tej zaległości sumy obligów, w latach następnych wylosować się mających	29,136.550 „
zaległość ogólna z końcem roku 1894 wynosi	29,181.700 zł.

XIII. Fundusz pożyczki krajowej z roku 1893.

Zamknięcie rachunku za rok 1894.

Do poz. 2. Należytość za kupony w roku 1894 wynosiła:

a) zaległa z lat ubiegłych		42.731 zł.
b) bieżąca z dnia 1. maja i 1. listopada 1894		1,171.307 „
	razem	1,214.038 zł.
a po strąceniu zwrotów korelatywnych		709 „
	pozostaje	1 213.329 zł.
W roku 1894 wypłacono		1,134.537 „
Pozostała zaległość w kwocie		78.792 zł.

Do poz. 3. Wydatek większy, głównie z powodu wypłaty c. k. Namiestnictwu kosztów judykatury, które wynosiły 5.000 zł., na co zaś nie nie preliminowano; za pośrednictwo w wypłacie kuponów i obligacyj wydano 1.945 zł. 58 ct.; na druki, oprawę ksiąg i inseraty 522 zł., a na porta i inne pomniejsze 128 zł. 01 1/2.

Do poz. 11. Zapas kasowy z końcem roku 1894 wykazany w sumie 115.500 koron obejmuje:

- a) nominalną wartość obligacyj definitywnych, które w zamian za ściągnięte kwoty tymczasowe wydane zostaną w sumie 23.500 koron
- b) nominalną wartość obligacyj niższych seryj w sumie 92.000 „
które puszczone będą w obieg dopiero po ściągnięciu z obiegu i zniszczeniu obligacyj wyższych seryj, opiekujących na tę samą sumę.

Liczba		Poszczególnienie	Wynikłości w roku 1894.		Kwota budżetem uchwalona	W porównaniu z kwotą preliminarzną okazują się wynikiści więcej — — — — — mniej — — — — —
ru- bryki	po- zycyi		w kwocie:			
budżetu						
Dochody.						
<i>A. Rzeczywiste.</i>						
1		Uposażenie z funduszu krajowego (rubr. XIV. poz. 172.) na umorzenie obligacyj przez losowanie, na wypłatę kuponów i pokrycie wydatków administracyjnych	1,333.632	59 1/2	1,366.907	— 33.275
<i>B. Przenośne.</i>						
2		Kwity tymczasowe z obiegu ściągnięte	39.100	—	—	—
3		Obligacje zamieniane	9.200	—	—	—
4		Zaliczki otrzymane z funduszu krajowego	3,889.874	61	—	—
5		Zaliczki otrzymane i zwrócone	1,924.137	50	—	—
6		Lokacya kapitałów w Banku krajowym	4,182.569	29	—	—
		Suma dochodów przenośnych	10,044.881	40	—	—
		Do tego „ „ rzeczywistych	1,333 632	59 1/2	—	—
		Suma wszystkich dochodów	11,378.513	99 1/2	—	—
7		<i>C. Zapas kasowy</i>				
		z początkiem roku 1894 w efektach (korony)	161.600	—	—	—
		Razem zgodnie ze sumą wydatków	11,540.113	99 1/2	—	—

Uzasadnienie różnic.

Do poz. 1. Dochód mniejszy, gdyż dotację z funduszu krajowego pobrano według potrzeby wykazanej przy poz. 1—3. wydatków rzeczywistych.


W y k a z

należytości z końcem roku 1894.

Pozycja	Poszczególnienie	Pozostałe należności											
		w imiennej wartości						w walucie austriackiej					
		czynne			bierne			czynne			bierne		
		z lat ubiegłych	z roku bieżącego		z lat ubiegłych	z roku bieżącego		z lat ubiegłych	z roku bieżącego		z lat ubiegłych	z roku bieżącego	
		w kwocie:						zł.	ct.	zł.	ct.	zł.	ct.
	Dochody.												
1	Zapas kasowy w efektach . .	115.500	—	—	—	—	—	—	57.750	—	—	—	—
2	Koszta administracyjne . . .	480	—	—	—	—	—	—	480	—	—	—	—
3	Koszta mylnie zarachowane przez c. k. urzędy podatkowe	—	—	297 57	—	—	—	—	—	—	297 57	—	—
4	Nieściągnięte z obiegu kwity tymczasowe .	23.500	—	—	—	—	—	—	11.750	—	—	—	—
	Suma stanu czynnego .	139.480	—	297 57	—	—	—	—	69.980	—	297 57	—	—
				139.777 57	—	—	—	—			70.277 57	—	—
	Wydatki.												
1	Obligacje w obiegu będące	—	—	—	58,363.400	—	—	—	—	—	—	29,181.700	—
2	Kupony zapadłe a nie zrealiz.	—	—	—	—	—	78.792	—	—	—	—	—	78.792
3	Kwity tymczasowe do zniszczenia przeznaczane . . .	—	—	—	23.500	—	—	—	—	—	—	11.750	—
4	Obligacje nie podniesione i do wymiany przeznaczone .	—	—	—	115.500	—	—	—	—	—	—	57.750	—
	Suma stanu biernego .	—	—	—	58,502.400	—	78.792	—	—	—	—	29,251.200	78.792
	a w porównaniu ze sumą stanu czynnego . . .	—	—	—	—	—	139.777 57	—	—	—	—	—	70.277 57
	okazuje się czysty stan bierny	—	—	—	—	—	58,441.414 43	—	—	—	—	—	29,259.714 43

XIV.—XVII.

Fundusze samoistne niedotowane.



ZAMKNIĘCIE RACHUNKU

za rok

1894.

XIV.	Fundusz kultury krajowej	str. 468
XV.	„ stanowy sierociński	„ 469
XVI.	„ Aleksandra hr. Stadnickiego	„ 471
XVII.	„ pożyczki kraj. z r. 1873. . . .	„ 473

XIV. Fundusz kultury krajowej.

Zamknięcie rachunku za rok 1894.

Liczba		Poszczególności	Wynikłości		Kwota budżetem uchwalona	W porównaniu z kwotą preliminowaną okazują się wyniki: większe — wyższe
ru- bryki	po- zycy		w roku 1894.			
budżetu			zł.	ct.	zł.	zł.
W y d a t k i.						
I.	1	Zwroty kar	—	—	15	15
II.	Rozmaite.					
	2	Zasiłek dla szkoły rolniczej w Dublanach	3.433	—	3.433	—
	3	Wydatki nieprzewidziane	—	—	—	—
	3a	Zwroty mylnych dochodów z r. 1893	7	75	—	8
	3b	Nadwyżka dochodów przeniesiona do funduszu krajowego	710	26	—	710
Suma wszystkich wydatków			4.151	01	3.448	} 718 15
Uzasadnienie różnic.						
Do rubr. II. poz. 3 b). Wydatek pozorny, bo tylko mylny dochód z roku poprzedniego zwrócono.						
D o c h o d y.						
Odsetki.						
I.	1-3	4 $\frac{1}{2}$ % odsetki od obligacyj pożyczk. kraj. z r. 1883, 1884 i 1889			978 zł. 75 ct.	
	3a	4% odsetki od list. zastawnych Banku krajowego	2.128	08	1.948	180
	4	4% odsetki od książeczki Banku krajowego Nr. 1.163 na 1.042 zł. 84 ct.			—	
II.	5	Kary za przestępstwa lasowe i wodne	2.022	93	1.500	523
Suma wszystkich dochodów			4.151	01	3.448	+ 703
Uzasadnienie różnic.						
Do rubr. I. poz. 1-4. Dochód większy, ponieważ z powodu wypowiedzenia pożyczki kraj. z r. 1884 i 1889 spieniężono odnośne efekta a za uzyskaną gotówkę zakupiono po niższym kursie listy zastawne Banku krajowego.						
Do rubr. II. Dochód większy, gdyż dochodów tego rodzaju, nie można naprzód ściśle obliczyć.						

Stan majątku z końcem roku 1894.

Stan czynny:	Szczegół	Ogół
Należności czynne a) z roku bieżącego	1.286 zł. 67 ct.	
b) z lat ubiegłych	2.322 „ 58 $\frac{1}{2}$ „	3.609 zł. 25 $\frac{1}{2}$ ct.
Stan bierny:	— „ — „	
	Czysty stan czynny . 3.609 zł. 25$\frac{1}{2}$ ct.	

XV. Fundusz stanowy sierociński.
Zamknięcie rachunku za rok 1894.

Liczba		Poszczególności	Wynikłości w roku 1894.		Kwota budżetem uchwalona	W porównaniu z kwotą preliminarza winną okazać się wynikłości mniejsze — większe
ru- bryki	po- zycyi		zł.	ct.		
budżetu			zł.	ct.	zł.	zł.
W y d a t k i.						
I. Utrzymanie sierót:						
	1	Siedm miejsc w Zakładzie św. Antoniego we Lwowie	840	—	840	—
	2	Cztery miejsca w szkole ogrodniczej ogrodu botanicznego we Lwowie, należytość 252 zł. odpisano . 126 „	126	—	252	126
	3	Cztery miejsca w Zakładzie św. Józefa w Krakowie	280	—	480	200
	4	Jedno miejsce w Zakładzie św. Wincentego we Lwowie	—	—	115	115
		<u>Suma rubryki I.</u>	1.246	—	1.687	441
II.		Rozmaite	9	72	5	5
		<u>Suma wszystkich wydatków</u>	1.255	72	1.692	441 5
		Zapas z końcem roku 1894 gotówką	1 532	34		— 436
		<u>Razem zgodnie z sumą dochodów</u>	2.788	06		
Uzasadnienie różnic.						
<p><i>Do rubr. I. poz. 2.</i> Wynikłości od preliminarza mniejsze, z powodu obsadzenia miejsc od 1. listopada 1894.</p> <p><i>Do rubr. I. poz. 3.</i> Wynikłości od preliminarza mniejsze z powodu nadania miejsc od 1. czerwca 1894.</p>						

XV. Fundusz stanowy sierociński.

Zamknięcie rachunku za rok 1894.

Liczba		Poszczególienie	Wynikłości w roku 1894.		Kwota budżetem uchwa- lona	w porównaniu z kwotą prelimino- waną okazała się wynikłości mniejsze — większe
ru- bryki	po- zycyi		zł.	ct.	zł.	zł.
budżetu						
		D o c h o d y .				
		Odsetki.				
I.	1	4½% od listów zastawnych Banku krajowego	168	75	171	2
	2	4% od listów zastawnych Banku kraj. 16 zł. od tego odsetki bierne 4 „	12	—	—	12
	3	4% od listów zastawnych galic. Towarzystwa kredytowego ziemskiego	1.040	—	1.040	—
	4	4% od obligacyj pożyczki krajowej z r. 1893	60	—	48	12
	5	4% od obligacyj pożyczki krajowej z r. 1891	40	—	—	40
	6	4½% od obligacyj pożyczki krajowej z r. 1884	6	75	59	52
	7	4½% od obligacyj pożyczki krajowej z r. 1883	382	50	382	—
	8	4% od obligacyj galic. fund. propinacyjnego	44	—	—	44
	9	4% od listów zast. Tow. kredytowego ziemsk.	—	—	44	44
	10	4½% od obligacyj pożyczki kraj. z r. 1885.	—	—	13	13
		Suma rubryki I.	1.754	—	1.757	111 108
		Rozmaite	—	—	—	— 3
		Suma dochodów rzeczywistych budżetem objętych	1.754	—	1.757	3
		Zapas z początkiem roku 1894 gotówką	1.034	06	—	—
		Suma wszystkich dochodów	2.788	06	—	—
		Uzasadnienie różnic.				
		<i>Do rubr. I. poz. 1, 6, 9 i 10.</i> Wynikłości od pre- liminarza <i>mniejsze</i> z powodu wylosowania i wypowiedzenia pożyczki kraj. z r. 1884.				
		<i>Do rubr. I. poz. 2, 4, 5 i 8.</i> Wynikłości od preli- minarza <i>większe</i> , z powodu przykupu nowych efektów w miejsce wylosowanych.				
		Wydatki <i>mniejsze</i> od budżetu o	436	—		
		Dochody <i>mniejsze</i> od budżetu o	3	—		
		Wynik w ogóle korzystniejszy o	433	—		
		Stan majątku z końcem r. 1894.				
		Stan czynny: Zapas gotówki z końcem r. 1894	1.532	34		
		Stan bierny:	—	—		
		Czysty stan czynny	1.532	34		

XVI. Fundusz Aleksandra hr. Stadnickiego.
Zamknięcie rachunku za rok 1894.

Liczba		Poszczególnienie	Wynikłości		Kwota budżetem uchwalona	W porównaniu z kwotą preliminarzną, okazującą się wynikłością mniejszą — większą	
ru- bryki	po- zycyi		w roku 1894.				zł.
budżetu			zł.	ct.	zł.	zł.	
		W y d a t k i.					
I	1	Płaca Dr. Antoniego Prohaski za czynności około wydawnictwa „Aktów grodzkich i ziemskich“ archiwum bernardyńskiego .	800	—	800	—	
II.	2	30% rabat księgarni za sprzedaż „Aktów grodzkich i ziemskich“	—	—	30	30	
III.	3	Koszta druku i oprawy „Aktów grodzkich i ziemskich“	965	49	258	707	
IV.	4	Rozmaite: a) Zaliczka zwrócona funduszowi krajowemu	106	02 ¹ / ₂	—	106	
		b) Koszta administracyjne	—	89	5	4	
		Suma wszystkich wydatków .	1.872	40 ¹ / ₂	1.093	813 34	
		Zapas z końcem roku 1894 .	—	—	—	+ 779	
		Razem zgodnie z sumą dochodów	1.872	40 ¹ / ₂	—		
		Uzasadnienie różnic.					
		<i>Rubr. II poz. 2.</i> Wydatek <i>mniejszy</i> ponieważ księgarnia Seifartha i Czajkowskiego żadnej sprzedaży aktów grodzkich i ziemskich nie wykazała.					
		<i>Rubr. III. poz. 3.</i> Wydatek <i>większy</i> z powodu wydrukowania i oprawy tomu XVI. aktów grodzkich i ziemskich.					
		D o c h o d y.					
I.	1	Sprzedaż „Aktów grodzkich i ziemskich“	—	—	100	100	
		Odsetki.					— 100
II.	2	4% od obligacyj pożyczki krajowej z r. 1893	534	—	534	—	
	3	4 ¹ / ₂ % od obligacyj pożyczki krajowej z r. 1889	67	50	135	67	
	4	4 ¹ / ₂ % od obligacyj pożyczki krajowej z r. 1883	225	—	225	—	
	5	4 ¹ / ₂ % od listów zastawnych Banku krajowego	65	25	99	34	
	6	4% od listów zast. Banku kraj 152 zł. — ct. od tego odsetki bierne 40 „ 01 „	111	99	—	112	
		Suma rubryki II.	1.003	74	993	— 101 + 112	
III.	7	Rozmaite: Zaliczka zwrotna z fund. kraj.	868	66 ¹ / ₂	—	+ 868	
		Suma dochodów budżetem objętych .	1.872	40 ¹ / ₂	1.093	— 100 + 879	
		Zapas z początkiem roku 1894	—	—	—	+ 779	
		Razem zgodnie z sumą wydatków .	1.872	40 ¹ / ₂	—		

XVI. Fundusz Aleksandra hr. Stadnickiego.
Zamknięcie rachunku za r. 1894.

Liczba		Poszczególnienie	Wynikłości w roku 1894.		Kwota budżetem uchwa- lona		W porównaniu z kwotą prelimino- waną okazują się wynikłości mniejsze — większe			
ru- bryki	po- zycy		zł.	ct.	zł.	zł.				
budżetu			zł.	ct.	zł.	zł.				
		Uzasadnienie różnic.								
		<p><i>Rubr. I. poz. 1.</i> Dochód <i>mniejszy</i>, ponieważ w tym roku księgarnia Seifartha i Czajkowskiego nie sprzedała żadnego tomu aktów grodzkich i ziemskich.</p> <p><i>Rubr. II. poz. 3 i 5.</i> Dochód <i>mniejszy</i> z powodu wylosowania 4½% a zakupna 4% efektów.</p> <p><i>Rubr. II. poz. 6.</i> Dochód <i>większy</i> z powodu zakupna nowych efektów za wylosowane.</p> <p><i>Rubr. III. poz. 7.</i> Dochód <i>większy</i> z powodu pobrania zaliczki z funduszu krajowego na pokrycie niedoboru spowodowanego drukiem XVI. tomu aktów grodzkich i ziemskich</p>								
		W y k a z								
		należytości z końcem roku 1894.								
		Poszczególnienie	Pozostałe należitości							
			czynne				bierne			
			z lat ubiegłych		z roku bieżącego		z lat ubiegłych		z roku bieżącego	
			zł.	ct.	zł.	ct.	zł.	ct.	zł.	ct.
III.	7	Zaliczka zwrotna pobrana z funduszu krajowego na pokrycie wydatków spowodowanych drukiem i oprawą XVI. tomu aktów grodzkich i ziemskich	—	—	—	—	—	—	—	868 66 ½/₂

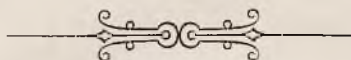
**XVII. Fundusz pożyczki krajowej z roku 1873.
Zamknięcie rachunku za r. 1894.**

Liczba		Poszczególnienie	Wynikłości		Kwota budżetem uchwalona	W porównaniu z kwotą prelimitowaną okazują się wydatki — w większe
ru- bryki	po- zycy		w roku 1894.			
budżetu			zł.	ct.	zł.	zł.
		Wydatki.				
		<i>Rzeczywiste.</i>				
I.	1	Umorzenie pożyczki przez losowanie obligacyj	38.300	—	32.900	5.400
II.	2	Wypłata kuponów od oblig. w obiegu będących	15.099	50	17.592	2.493
III.		Koszta administracyjne.				
	3	C. k. Skarbowi Państwa 10% podatek dochodowy od kuponów	1.509	95	1.759	249
	4	Temuż należność stemplowa	137	92	145	7
	5	Bankom za pośrednictwo w wypłacie kuponów i obligacyj $\frac{1}{8}\%$ prowizyę	17	87	30	12
	6	Druki, inseraty, porta i inne kancel. wydatki	46	05	71	25
	7	Z powodu wykupna obligacyj imiennej wart. 13.700 zł. ponad <i>pari</i>	884	—	—	884
		Suma wydatków	55.995	29	52.497	2.786 6.284
		Uzasadnienie różnic.				+ 3.498
		<i>Do poz. 1. Wydatek większy, z powodu zrealizowania obligacyj dawniej wylosowanych. Z emitowanych obligacyj na 1.600.000 zł. wylosowano zgodnie z planem umorzenia od r. 1874 po koniec r. 1894 408.100 zł.</i>				
		<i>Z tego spłacono i ściagn. z obiegu:</i>				
		<i>a) od r. 1874 - 1894 407.000 „</i>				
		<i>b) fundusz pożycz. kr. z r. 1883 wykupił z obiegu 772.000 „</i>				
		<i>c) własne obligacje przedziuraw. 154.800 „ 1.333.800 „</i>				
		<i>pozostaje do spłacenia z końcem r. 1894 266.200 zł.</i>				
		<i>Do poz. 7. Wydatek większy, z powodu wykupna obligacyj ponad pari.</i>				
		<i>Do poz. 2, 3., 4., 5. i 6. Wydatek mniejszy wedle rzeczywistej potrzeby.</i>				
		Dochody.				
		<i>A) Rzeczywiste.</i>				
I.	1	Zwrot kapitałów wypożycz. Wydziałom powiat.	446	67		
II.	2	6% odsetki od kapitałów wypożyczonych Wydziałom powiatowym	545	23	1.800	600
	3	10% i 6% odsetki od Wydziałów powiatowych za niedotrzymanie terminów	208	10		
		Suma dochodów rzeczywistych budżetem objęt.	1.200	—	1.800	600

**XVII. Fundusz pożyczki krajowej z roku 1873.
Zamknięcie rachunku za r. 1894.**

Liczba		Poszczególnienie	Wynikłości		Kwota budżetem uchwalona	W porównaniu z kwotą preliminaryną okazują się wyniki: wyższe — w większe, mniejsze — w mniejsze				
ru- bryki	po- zycy		w roku 1894.							
budżetu			zł.	ct.	zł.		zł.			
1		Z przeniesienia	1.200	—						
		<i>B) Przenośne.</i>								
		Zwrot zasilku danego na budowę „Kulpar- kowską“	54.795	29						
		Razem	55.995	29						
		<i>C) Zapas kasowy z początkiem roku 1894</i>	—	—						
		Suma wszystkich dochodów	55.995	29						
		Uzasadnienie różnic.								
		<i>Do rubr. I. i II. poz. 1—3. Dochód mniejszy</i> <i>albowiem spłata tych należności wynosi</i> <i>począwszy od r. 1894 po 1.200 zł. rocznie.</i>								
		Suma udzielonych pożyczek wynosiła w kapi- tale 1,166.300 zł. — ct.	Zaległość odsetek anuitetowych	3.271 zł. 46 ct.	Zaległość odsetek zwłoki	1.248 zł. 50 ct.				
		na to ściągnięto po koniec roku 1894 1,164.066 „ 61 „	545 „ 23 „		208 „ 10 „					
		pozostaje do ściągnięcia 2.233 zł 39 ct.	2.726 zł. 23 ct.		1.040 zł. 40 ct.					
W y k a z										
należności z końcem roku 1894.										
Poszczególnienie		Pozostałe należności								
		czynne				biernie				
		z lat ubiegłych		z roku bieżącego		z lat ubiegłych		z roku bieżącego		
		zł.	ct.	zł.	ct.	zł.	ct.	zł.	ct.	
I.	1	Zwrot kap. wypoż. Wydz. pow.	2.233	39	—	—	—	—	—	
		Odsetki:								
II.	2	Od wypoż. kapitału Wydz. pow.	2.726	23	—	—	—	—	—	
	3	Od tegoż samego za zwłokę	1.040	40	—	—	—	—	—	
	4	Zwrot zasilku na budowę Kul- parkowską	6.820	11	—	—	—	—	—	
		Wydatki.								
I.	1	Umorzenie pożyczki przez losowanie	—	—	—	—	266.200	—	—	
II.	2	Wyplata kuponów	—	—	—	—	—	3.072	—	
		Razem	12.820	13	—	—	266.200	—	3.072	
			12.820 zł. 13 ct.				269.272 zł.			
Z porównania należności czyn- nych z należnościami biernymi okazuje się czy- sty stan bierny							256.451 zł. 87 ct.			

Fundusz podrzutków w Krakowie.



ZAMKNIĘCIE RACHUNKU

za rok

1894.

W załączeniu wykaz należytości czynnych i biernych na str. 489.

XVIII. Fundusz podrzutków w Krakowie. Zamknięcie rachunku za rok 1894.

Liczba		Poszczególności	Wynikłość w roku 1894.		Kwota budżetem uchwa- lona	W porównaniu z kwotą prelimino- waną okazują się wynikłości mniejsze — większe
ru- bryki	po- zycy		zł.	ct.	zł.	
budżetu					zł.	
W y d a t k i						
I.	Płace urzędników.					
	1	Funkcyonaryusze szpitalni za czynności przy tym funduszu	50	—	50	—
II.	Potrzeby kancelaryjne.					
	2	Druki, potrzeby do pisania i inne	—	—	20	20
III.	Remuneracye.					
	3	Za stręczenie żywicielek i pieluszkowe	—	—	10	10
	4	Za gorliwe pielęgowanie dzieci	—	—	10	10
IV.	Koszta utrzymania podrzutków.					
	5	Za utrzymanie dzieci, nie mających prawa do dobrodziejstwa ustawy z 23. maja 1873, a przyjętych w miarę własnych zasobów	1.170	75	1.527	356
V.	6	Koszta leczenia dzieci	—	—	10	10
VI.	Zapomogi dla położnic					
	7	opuszczających z dziećmi bezpłatny oddział położnic	3.306	—	3.100	206
VII.	Rozmaite.					
	8	Koszta pogrzebowe, podróży i inne	22	78	40	17
			4 549	53	4.767	} — 423 + 206
—	9	Do tego: Nadwyżka dochodów oddana do majątku zarodowego tego funduszu	352	64	—	} — 217 + 352
Ogólna suma wydatków .			4.902	17	4.767	+ 135
<p><i>Do poz. 2., 3. i 4. Wydatki mniejsze wedle potrzeby.</i></p> <p><i>Do poz. 5. Wydatek mniejszy, wedle rzeczywistego kosztu utrzymania podrzutków, zastosowany do wysokości własnych fundusów.</i></p> <p><i>Do poz. 6. Wydatek mniejszy, gdyż nie było potrzeby leczenia dzieci kosztem tego funduszu.</i></p> <p><i>Do poz. 7. Wydatek większy, z powodu większej ilości położnic poddających się praktyce klinicznej.</i></p> <p><i>Do poz. 8. Wydatek mniejszy, zależny od śmiertelności dzieci.</i></p> <p><i>Do poz. 9. Wydatek niepreliminowany wynikł z korzystniejszej różnicy rzeczywistych wynikłości w porównaniu z preliminarzami.</i></p>						

XVIII. Fundusz podrzutków w Krakowie.
Zamknięcie rachunku za rok 1894.

Liczba	Poszczególne	Wynikłości w roku 1894.		Kwota budżetem uchwa- lona	W porównaniu z kwotą prelimino- waną okazują się wynikłości mniejsze — większe
		zł.	ct.		
	D o c h o d y .				
I.	Odsetki od efektów, kapitałów i fundacyj.				
1	Od efektów	923	29	912	11
2	4½% odsetki od reszty kapitału 14.953 zł. wypożyczonego funduszowi krajowemu	672	88	673	—
3	5% odsetki od kapitału fundacyjnego Tarły	—	—	82	82
II.	4 Dochody z realności	—	—	—	—
	Suma dochodów	1.596	17	1.667	+ 11 — 82
—	5 Do tego: Dotacya z funduszu krajowego na zapomogi dla położnic	3 306	—	3.100	— 71 + 206
	<u>Ogólna suma dochodów</u>	4.902	17	4.767	+ 135
	<i>Do poz. 1. Dochód większy wskutek przybytku nowych efektów.</i>				
	<i>Do poz. 3. Dochód mniejszy, gdyż Arcybractwo miłosierdzia zalega z zapłatą.</i>				
	<i>Do poz. 5. Dochód większy analogicznie z większym wydatkiem pod poz. 7. z powodu większej ilości zapomóg wypłaconych położnicom, poddającym się praktyce klinicznej.</i>				

W y k a z

należności z końcem roku 1894.

Poszczególne	Pozostałe należności							
	czynne				biernie			
	z lat ubiegłych		z roku bieżącego		z lat ubiegłych		z roku bieżącego	
	zł.	ct.	zł.	ct.	zł.	ct.	zł.	ct.
Wydatki.	—	—	—	—	—	—	—	—
Dochody.								
I. 3 5% od kapit. fund. Tarły	—	—	82	07	—	—	—	—
Razem	—	—	82	07	—	—	—	—
po strąceniu stanu biern.	—	—	—	—	—	—	—	—
czysty stan czynny	—	—	82	07	—	—	—	—



FUNDUSZ POŻYCZKOWY

na drogi powiatowe i gminne.



ZAMKNIĘCIE RACHUNKU

za rok

1894.

XIX. Fundusz pożyczkowy na drogi powiatowe i gminne.

Rubryka	Pozycja	Poszczególnienie	Należyłość		Uiszczenie		Należyłość pozostała z końcem roku 1894.	
			zł.	ct.	zł.	ct.	zł.	ct.
		Dochody.						
		<i>a) Rzeczywiste.</i>						
1		Dotacya z funduszu krajowego Rubr. X. lit. D. poz. 128.	20.000	—	20.000	—	—	—
2		Zwroty pożyczek udzielonych Wydziałom powiatowym .	288.761	16	39.072	21	249.688	95
3		Odsetki od lokacyi w funduszu krajowym .	599	56	599	56	—	—
4		Odsetki zwłoki od Wydziałów powiatowych	72	46	72	46	—	—
		Suma dochodów rzeczywistych	309.433	18	59.744	23	249.688	95
		<i>b) Przenośne.</i>						
5		Lokacya na 3% rachunku bieżącym w funduszu krajowym:						
		za rok 1893 18.723 zł. 39 ct.						
		" " 1894 64.640 " 09 "	83.363	48	78.300	—	5.063	48
		Suma dochodów .	392.796	66	138.044	23	254.752	43
6		Zapasz z początkiem r. 1894 w gotówce	—	—	5.506	59	—	—
		Razem	—	—	143.550	82	—	—
		Wydatki.						
		<i>a) Rzeczywiste.</i>						
1		Pożyczki bezprocentowe udzielone Wydziałom powiatowym:						
		1. Brodzkiemu 5.000 zł.						
		2. Buczackiemu 6.000 "						
		3. Cieszanowskiemu 5.000 "						
		4. Dąbrowskiemu 1.300 "						
		5. Drohobyckiemu 4.000 "						
		6. Gorlickiemu 5.000 "						
		7. Husiatyńskiemu 5.000 "						
		8. Jarosławskiemu 6.000 "						
		Do przeniesienia . 37.300 zł.						

XIX. Fundusz pożyczkowy na drogi powiatowe i gminne.

Rubryka	Pozytywa	Poszczególnienie	Należytość		Uiszczenie		Należytość pozostała z końcem roku 1894.	
			zł.	ct.	zł.	ct.	zł.	ct.
		Z przeniesienia	37.300	zł.				
		9. Krośnieńskiemu	5 000	"				
		10. Przemyślańskiemu	3.000	"				
		11. Podhajeckiemu	5.000	"				
		12. Samborskiemu	5.000	"				
		13. Śniatyńskiemu	15.000	"				
		14. Sokalskiemu	3.000	"				
		15. Turczańskiemu	1.000	"				
		16. Zbaraskiemu	4.000	"	78.300	—	78.300	—
		<i>b) Przenośne.</i>						
2		Lokacya na 3 ⁰ / ₀ rachunku bieżącym w funduszu krajowym	64.640	09	64.640	09	—	—
		Suma wydatków .	142.940	09	142.940	09	—	—
3		Zapas z końcem roku 1894 w gotówce	—	—	610	73	—	—
		Razem .	—	—	143.550	82	—	—

Stan majątku z końcem roku 1894.

Stan czynny.

α) Zapas w kasie krajowej gotówką	610 zł. 73 ct.
β) Zwroty pożyczek od Wydziałów powiatowych	249.688 " 95 "
γ) Gotówka na lokacyi w funduszu krajowym	5.063 " 48 "

Suma stanu czynnego . 255.363 zł. 16 ct.

Stan bierny — " — "

Czysty stan czynny 255.363 " 16 "

W porównaniu z takimże stanem z końcem roku 1893 234.691 " 14 "

okazuje się przyrost majątku o 20.672 zł. 02 ct.




XX — XXXV.

Fundusze krajowych przedsiębiorstw
melioracyjnych.

ZAMKNIĘCIE RACHUNKU

za rok

1894.



XX. Fundusz regulacyi rzeki Gniłej Lipy (sekcya górna).

Zamknięcie rachunku za rok 1894.

Rubryka	Pozycja	Poszczególnienie	Należytość		Uiszczenie		Należytość pozostała z końcem roku 1894.	
			zł.	ct.	zł.	ct.	zł.	ct.
A) Fundusz regulacyjny.								
Dochody.								
<i>a) Rzeczywiste:</i>								
	1	Datek z funduszu krajowego	—	—	—	—		
	2	„ z państwowego funduszu melior.	—	—	—	—		
	3	Datki konkurencyjne	3.105	83	—	—	3.105	83
	4	Odsetki od kapitałów lokowanych	649	41	649	41		
	5	Rozmaite	4	—	4	—		
		Suma dochodów rzeczywistych	3.759	24	653	41	3.105	83
<i>b) Przenośne:</i>								
	6	Zwrot pożyczek udzielonych spółce wodnej	2.000	—	—	—	2.000	—
		Suma wszystkich dochodów	5 759	24	653	41	5 105	83
		Zapasy kasowy z początkiem roku 1894.	—	—	25.620	23 ¹ / ₂		
		Razem	—	—	26 273	64 ¹ / ₂		
Wydatki.								
<i>a) Rzeczywiste:</i>								
I.	1-3	Wykupno młynów	351	88	224	40	127	48
II.		Wykupno gruntów:						
	4	Koszta komisyjne	—	—	—	—		
	5	Wykupno gruntów	375	99	375	99		
	6	Odszkodowanie za czasowo zajęte grunta	—	—	—	—		
	7	Koszta intabulacyi	34	10	34	10		
		Suma rubryki II.	410	09	410	09	—	—
III.		Roboty ziemne:						
	14	Materyały i narzędzia	—	—	—	—		
	15	Dozór budowy	157	20	157	20		
		Suma rubryki III.	157	20	157	20	—	—
IV.	16-22	Mosty	29	45	29	45	—	—
V.		Konserwacya w czasie budowy:						
	23-24	Płotki i opaski faszynowe	505	58	505	58		
	25	Narzut kamienny	—	—	—	—		
	26	Obsiew szkarp	—	—	—	—		
	27	Czyszczenie łożyska i naprawa szkarp	190	54	190	54		
	28	Straż rzeczna	372	—	372	—		
		Suma rubryki V.	1.063	12	1.063	12	—	—
VI.		Koszta zarządu:						
	30	Sprzęty i potrzeby kancelaryjne	24	25	24	25		
	33	Koszta podróży kierownika budowy	35	75	35	75		
	34	„ komisyi kolaudacyjnej	56	31	56	01		
		Suma rubryki VI.	116	31	116	31	—	—
		Suma wydatków rzeczywistych	2.133	05	2.005	57	127	48
<i>b) Przenośne:</i>								
	1	Zaliczka wydziałowi spółki wodnej	500	—	500	—		
		Suma wszystkich wydatków	2.633	05	2.505	57	127	48
		Zapasy kasowy z końcem roku 1894.	—	—	23.763	07 ¹ / ₂		
		Razem	—	—	26.273	64 ¹ / ₂		

XX. Fundusz regulacyi rzeki Gniłej Lipy (sekcya górna).

Zamknięcie rachunku za rok 1894.

Rubryka	Pozycja	Poszczególnienie	Należytość		Uiszczenie		Należytość pozostała z końcem roku 1894.	
			zł.	ct.	zł.	ct.	zł.	ct.
B) Fundusz konserwacyjny.								
Dochody.								
1		Za sprzedaną trawę ze szkarp	577	35	577	35		
2		Odsetki od lokowanego kapitału	52	64	52	64		
		Suma dochodów	629	99	629	99		
		Zapasy kasowy z początkiem roku 1894.	—	—	1.754	71		
		Razem	—	—	2.384	70		
Wydatki.								
		Zapasy kasowy z końcem roku 1894.	—	—	2.384	70		

Stan funduszków z końcem roku 1894.

A) Funduszu regulacyjnego:

St a n c z y n n y.

a) Zapasy kasowy w gotówce	23.768 zł. 07 ¹ / ₂ ct.
b) Wartość wykupionych gruntów	9.051 „ 40 „
c) Należytości czynne: α) Zaległe datki konkurencyjne	3.105 „ 83 „
β) Zwrot pożyczki udzielonej spółce wodnej	2.000 „ — „
Suma stanu czynnego	37.925 zł. 30 ¹ / ₂ ct.

St a n b i e r n y.

Należytości bierne: C. k. Sąd powiatowy koszta komisyjne z powodu oszacowania młyna w Brzechowicach	127 „ 48 „
Czysty stan czynny	37.797 zł. 82 ¹ / ₂ ct.

B) Funduszu konserwacyjnego:

St a n c z y n n y.

Zapasy kasowy w gotówce	2.384 zł. 70 ct.
Stan bierny	— „ — „
Czysty stan czynny	2.384 zł. 70 ct.

Uwaga: Zapasy kasowe w gotówce ulokowano łącznie z zapasami gotówki funduszu krajowego na 3% rachunek bieżący w Banku krajowym.

XXI. Fundusz regulacji potoku Kisieliny.

Zamknięcie rachunku za rok 1894.

Rubryka	Pozytywa	Poszczególnienie	Należyłość		Uiszczenie		Należyłość pozostała z końcem roku 1894.	
			zł.	ct.	zł.	ct.	zł.	ct.
A) Fundusz regulacyjny.								
Dochody.								
a) Rzeczywiste:								
1		Datek z funduszu krajowego	4	—	4	—	—	—
2		„ z państwowego funduszu melior.	—	—	—	—	—	—
3		Datki konkurencyjne	11.733	98	—	—	11.733	98
4		Rozmaite	—	50	—	50	—	—
		<u>Suma dochodów rzeczywistych</u>	11.738	48	4	50	11.733	98
b) Przenośne:								
5		Zaliczki z funduszu krajowego na pokrycie niedoboru	1.807	61	1.807	61	—	—
		<u>Suma wszystkich dochodów</u>	13.546	09	1.812	11	11.733	98
		Zapasy kasowy z początkiem roku 1894.	—	—	—	—	—	—
		<u>Razem</u>	—	—	1.812	11	—	—
Wydatki.								
a) Rzeczywiste:								
A) Kisielina.								
I.		Wykupno gruntów:						
1-5		Grunta i odszkodowania	735	50	735	50	—	—
6		Odszkodowania za zniszczone plony	—	—	—	—	—	—
7		Koszta komisyjne	—	—	—	—	—	—
8		„ intabulacji	5	11	5	11	—	—
		<u>Suma rubryki I.</u>	740	61	740	61	—	—
II.		Roboty ziemne:						
1-13		Materyały i narzędzia	116	12	116	12	—	—
III.	1-2	Roboty ochronne	—	—	—	—	—	—
IV.	1-7	Budowa obiektów	—	—	—	—	—	—
		<u>Suma działu A)</u>	856	73	856	73	—	—
		B) Kanały osuszające	—	—	—	—	—	—
		C) Obwałowanie Dunajca i Wisły	—	—	—	—	—	—
		D) Wydatki wspólne.						
I.		Koszta zarządu:						
1		Koszta kancelaryjne	1	25	1	25	—	—
2		Kierownik budowy: płaca, dodatek budowlany i koszta podróży	—	—	—	—	—	—
3		Zastępca delegata: diety i koszta podróży	7	18	7	18	—	—
4		Płatnik: wynagrodzenie i „ „	—	—	—	—	—	—
5		Dozór po za okresem budowy	—	—	—	—	—	—
6		Rozmaite inne	8	26	8	26	—	—
7		Koszta inspekcji robót	—	—	—	—	—	—
8		„ komisji kolaudacyjnej	—	—	—	—	—	—
		<u>Suma rubryki I.</u>	16	69	16	69	—	—
II.		Koszta utrzymania w czasie budowy:						
1-6		Dozór rzeki, wałów i kanałów	375	—	375	—	—	—
		<u>Do przeniesienia</u>	391	69	391	69	—	—
			856	73	856	73	—	—

XXI. Fundusz regulacyi potoku Kisieliny.

Zamknięcie rachunku za rok 1894.

Rnbryka	Pozycja	Poszczególnienie	Należytość		Uiszczenie		Należytość pozostała z końcem roku 1894	
			zł.	ct.	zł.	ct.	zł.	ct.
III.		Z przeniesienia	856	73	856	73		
		Nieprzewidziane:						
		Odsetki od pobranych zaliczek z fund. kraj.	563	69	563	69		
		Suma działu D)	955	38	955	38		
		Suma kosztów budowy	1.812	11	1.812	11		
		b) Przenośne:						
	1	Zwrot funduszowi krajowemu zaliczki	17.487	59 ¹ / ₂	—	—	17.487	59 ¹ / ₂
		Suma wszystkich wydatków	19.299	70 ¹ / ₂	1.812	11	17.487	59 ¹ / ₂
		Zapasy kasowy z końcem roku 1894.	—	—	—	—		
		Razem	—	—	1.812	11		
		B) Fundusz konserwacyjny.						
		Dochody.						
1	Ze sprzedaży trawy ze szkarp, rzeki i wałów	—	—	—	—			
2	Odsetki od kapitału	—	824	—	824			
3	Różne	—	—	—	—			
	Suma dochodów	—	824	—	824			
	Zapasy kasowy z początkiem roku 1894.	—	—	—	274 75			
	Razem	—	—	—	282 99			
	Wydatki.							
	Zapasy kasowy z końcem roku 1894.	—	—	—	282 99			

Stan funduszków z końcem roku 1894.

A) Funduszu regulacyjnego:

Stan czynny.

a) Wartość wykupionych gruntów	8.778 zł. 32 ct.
b) Należytości czynne: Zaległe datki konkurencyjne	11.733 „ 98 „
Suma stanu czynnego	20.512 zł. 30 ct.

Stan bierny.

Należytości bierny: Funduszowi krajowemu zwrot pobranych zaliczek	17.487 „ 59 ¹ / ₂ „
Czysty stan czynny	3.024 zł. 70 ¹ / ₂ ct.

B) Funduszu konserwacyjnego:

Stan czynny.

Zapasy kasowy w gotówce	282 zł. 99 ct.
Stan bierny	— „ — „
Czysty stan czynny	282 zł. 99 ct.

Uwaga: Zapasy kasowe w gotówce ulokowano łącznie z zapasami gotówki funduszu krajowego na 3% rachunek bieżący w Banku krajowym.

XXII. Fundusz regulacji rzeki Łęgu.

Zamknięcie rachunku za rok 1894.

Rubryka	Pozytywa	Poszczególności	Należytość		Uiszczenie		Należytość pozostała z końcem roku 1894.	
			zł.	ct.	zł.	ct.	zł.	ct.
A) Fundusz regulacyjny.								
Dochody.								
<i>a) Rzeczywiste:</i>								
	1	Datek z funduszu krajowego	—	—	—	—	—	—
	2	„ z państwowego funduszu meliorac.	—	—	—	—	—	—
	3	Datki konkurencyjne	—	—	—	—	—	—
	4	Odsetki od kapitałów lokowanych	142	95	142	95	—	—
	5	Różne	12	20	12	20	—	—
		Suma dochodów rzeczywistych	155	15	155	15	—	—
		<i>b) Przenośne</i>	—	—	—	—	—	—
		Suma wszystkich dochodów	155	15	155	15	—	—
		<i>c) Zapas kasowy z początkiem r. 1894.</i>	—	—	5 891	66 ¹ / ₂	—	—
		Razem	—	—	6.046	81 ¹ / ₂	—	—
Wydatki.								
<i>a) Rzeczywiste:</i>								
I.		Wykupno gruntów:						
	1-5	Odszkodowanie	97	62	97	62		
	6	Koszta intabulacji	7	—	7	—		
		Suma rubryki I.	104	62	104	62		
II.	7-20	Roboty ziemne	6	17	6	17		
III.	21	Ubezpieczenie brzegów	—	—	—	—		
IV.	22-23	Szluzы murowane	—	—	—	—		
V.	40-42	Przepusty	—	—	—	—		
VI.		Koszta utrzymania w czasie budowy:						
	43	Czyszczenie łożyska rzeki	110	10	110	10		
	44a	Naprawa szkarp rzeki: Materiały	—	—	—	—		
		Rozbieżna	—	—	—	—		
	44b	Naprawa wału prawego	—	—	—	—		
	44bb	„ „ lewego	—	—	—	—		
	44c	Sadzenie wikliny w rowach materiałowych	342	41	342	41		
	44	Utrzymanie przepustów i ramp	—	—	—	—		
	45	Straż rzeczna i wałowa	644	—	644	—		
		Suma rubryki VI.	1.096	51	1.096	51		
VII.		Koszta zarządu:						
	46	Najem lokalu na biuro	—	—	—	—		
	47	Sprzęty i potrzeby kancelaryjne	10	27	10	27		
	48	Przyrządy geodezyjne	—	—	—	—		
	49	Delegat, diety i koszta podróży	10	54	10	54		
	50	Kierownik budowy: płaca, dodatek budowlany i koszta podróży	32	76	32	76		
	51	Wynagrodzenie płatnika	—	—	—	—		
	52a	Koszta inspekcji robót	25	87	25	87		
	52b	„ komisji kolaudacyjnej	—	—	—	—		
	52	Różne drobne	—	—	—	—		
		Suma rubryki VII.	79	44	79	44		
		Do przeniesienia	1.286	74	1.286	74		

XXII. Fundusz regulacji rzeki Łęgu.

Zamknięcie rachunku za rok 1894.

Rubryka	Pozycya	Poszczególność	Należyłość		Uiszczenie		Należyłość pozostała z końcem roku 1894.	
			zł.	ct.	zł.	ct.	zł.	ct.
VIII	53-76	Z przeniesienia	1.286	74	1.286	74		
		Nieprzewidziane	—	—	—	—		
		Suma wydatków rzeczywistych	1.286	74	1.286	74		
		b) Przenośne	—	—	—	—		
		Suma wszystkich wydatków	1.286	74	1.286	74		
		Zapasy kasowy z końcem roku 1894:						
		a) w gotówce . . . 3.524 zł. 81 ¹ / ₂ ct.						
		b) w efektach . . . 238 " 43 "						
		c) w zaliczkach . . . 3 " 26 "						
		d) w remanencie materiałów, narzędzi i sprzętów . . . 993 " 57 "	—	—	4.760	07 ¹ / ₂		
		Razem	—	—	6.046	81 ¹ / ₂		
		B) Fundusz konserwacyjny.						
		Dochody.						
	1	Ze sprzedaży trawy z wałów	644	65	644	65		
	2	Odsetki od kapitału	51	69	51	69		
		Suma dochodów	696	34	696	34		
		Zapasy kasowy z początkiem roku 1884	—	—	1.722	57		
		Razem	—	—	2.418	91		
		Wydatki.						
		Zapasy kasowy z końcem roku 1894.	—	—	2.418	91		

Stan funduszków z końcem roku 1894.

A) Funduszu regulacyjnego:

S t a n c z y n n y .

Zapasy kasowy: a) w gotówce	3.524 zł. 81 ¹ / ₂ ct.	
b) w efektach	238 " 43 "	
c) w zaliczkach	3 " 26 "	
d) w remanencie materiałów i sprzętów	993 " 57 "	
Wartość wykupionych gruntów	25.694 " 10 "	
Suma stanu czynnego		30.454 zł. 17 ¹ / ₂ ct.

Stan bierny	— " — "	
	Czysty stan czynny	30.454 zł. 17 ¹ / ₂ ct.

B) Funduszu konserwacyjnego:

S t a n c z y n n y .

Zapasy kasowy w gotówce	2.418 zł. 91 ct.	
Stan bierny	— " — "	
	Czysty stan czynny	2.418 zł. 91 ct.

Uwaga: Zapasy kasowe w gotówce ulokowano łącznie z zapasami gotówki funduszu krajowego na 3^o/_o rachunek bieżący w Banku krajowym.

XXIII. Fundusz regulacji rzeki Trześniówki.

Zamknięcie rachunku na rok 1894.

Rubryka	Pozycja	Poszczególne	Należyłość		Uiszczenie		Należyłość pozostała z końcem roku 1894.	
			zł.	ct.	zł.	ct.	zł.	ct.
		A) Fundusz regulacyjny.						
		Dochody.						
		a) Rzeczywiste :						
	1	Datek z funduszu krajowego	—	—	—	—		
	2	Datek z państwowego funduszu melior.	—	—	—	—		
	3	Datki konkurencyjne	12 800	—	12 354	76	445	24
	4	Odsetki od kapitałów lokowanych	—	—	—	—		
	5	Rozmaite	2 645	09	2 645	09		
		Suma dochodów rzeczywistych	15 445	09	14 999	85	445	24
		b) Przenośne	—	—	—	—		
		Suma wszystkich dochodów	15 445	09	14 999	85		
		Zapas kasowy z początkiem roku 1894.	—	—	—	46	73	
		Razem	—	—	15 046	58		
		Wydatki.						
		a) Rzeczywiste :						
I.	1-6	Wykupno gruntów	—	—	—	—		
II.	7-8	Roboty ziemne	—	—	—	—		
	9-11	Wykop z koryta	—	—	—	—		
	12-13	„ z rowów dopływowych	—	—	—	—		
	16	Materyały i narzędzia	4	—	4	—		
		Suma rubryki II.	4	—	4	—		
III.		Ubezpieczenie brzegów :						
	18-19	Materyały i robocizna	520	74	520	74		
IV.	20-21	Szluza murowana	—	—	—	—		
V.	22-39	Budowa przepustów	—	—	—	—		
VI.		Koszta utrzymania w czasie budowy :						
	40-41	Naprawa szkarp i wałów	109	45	109	45		
	42	Pogłębienie dna rzeki	224	43	224	43		
	43	Dozór rzeki	420	—	420	—		
		Suma rubryki VI.	753	88	753	88		
VII.		Koszta zarządu :						
	45	Potrzeby i sprzęty kancelaryjne	6	44	6	44		
	46	Przybory miernicze	—	—	—	—		
	47	Delegat: dyety i koszta podróży	88	25	88	25		
	48	Kierownik budowy: płaca, dodatek budowlany i koszta podróży	16	82	16	82		
	50	Rozmaite	—	—	—	—		
		Suma rubryki VII.	111	51	111	51		
VIII.		Rozmaite i nieprzewidziane :						
	51	3% odsetki od zaliczek pobranych z funduszu krajowego	324	60	324	60		
	52	Kłapa do szluzu	37	68	37	68		
		Suma rubryki VIII.	362	28	362	28		
		Suma wydatków rzeczywistych	1 752	41	1 752	41		
		Do przeniesienia	1 752	41	1 752	41	—	—

XXIII. Fundusz regulacji rzeki Trześniówki.

Zamknięcie rachunku za rok 1894.

Rubryka	Pozycja	Poszczególnienie	Należytość		Uiszczenie		Należytość pozostała z końcem roku 1894.	
			zł.	ct.	zł.	ct.	zł.	ct.
		Z przeniesienia	1.752	41	1.752	41	—	—
		b) Przenośne:						
1		Funduszowi krajowemu zwrot zaliczki	13.247	44	13.247	44		
2		Depozyta	46	73	—	—	46	73
		Suma wszystkich wydatków	15.046	58	14.999	85	46	73
		Zapasy kasowy z końcem roku 1894.	—	—	46	73		
		Razem	—	—	15.046	58		
		B) Fundusz konserwacyjny.						
		Dochody.						
1		Za sprzedaży trawy z wałów	715	10	715	10		
2		Odsetki od kapitałów	100	—	100	—		
		Suma dochodów	815	10	815	10		
		Zapasy kasowy z początkiem roku 1894.	—	—	3.333	40		
		Razem	—	—	4.148	50		
		Wydatki.						
1		Pokrycie niedoboru z fund. regulacyjnego	2.590	07	2.590	07		
		Zapasy kasowy z końcem roku 1894.	—	—	1.558	43		
		Razem	—	—	4.148	50		

Stan funduszu z końcem roku 1894:

A) Funduszu regulacyjnego.

Stan czynny.

a) Zapasy kasowy w gotówce	46 zł. 73 ct.
b) Wartość wykupionych gruntów	19.199 " 46 "
c) Należytości czynne: Zaległe datki konkurencyjne	445 " 24 "
Suma stanu czynnego	19.691 zł. 43 ct.

Stan bierny.

Należytości bierne: Depozyta	46 " 73 "
Czysty stan czynny	19 644 zł. 70 ct.

B) Funduszu konserwacyjnego.

Stan czynny.

Zapasy kasowy w gotówce	1.558 zł. 43 ct.
Stan bierny	— " — "
Czysty stan czynny	1.558 zł. 43 ct.

Uwaga: Zapasy kasowe w gotówce ulokowano łącznie z zapasami gotówki funduszu krajowego na 3% rachunek bieżący w Banku krajowym.

XXIV. Fundusz regulacyi potoku Krzemienicy i Babulówki oraz Trześni i Rowu.

Zamknięcie rachunku za rok 1894.

Rubryka	Pozytywa	Poszczególnienie	Należytość		Uiszczenie		Należytość pozostała z końcem roku 1894.	
			zł.	ct.	zł.	ct.	zł.	ct.
		Z przeniesienia	13.871	39	13 871	39	—	—
VI.		Koszta zarządu:						
	24	Najem lokalu na biuro	42	—	42	—		
	25	Sprzęty i potrzeby kancelaryjne	84	77	84	77		
	26	Przybory geodetyczne	—	—	—	—		
	27	Delegat: dyety i koszta podróży	—	—	—	—		
	28	Kierownik budowy: płaca, dodatek budowlany i koszta podróży	1.545	34	1.545	34		
	29	Wynagrodzenie płatnika	150	—	150	—		
	30	Inne drobne	66	33	66	33		
		Suma rubryki VI.	1 888	44	1.888	44		
VII.		Nieprzewidziane:						
	31	Ubezpieczenie szkarp płatkami; a) Materiały	2.103	68	2.103	68		
		b) Robocizna	496	46	496	46		
	32	Darniowanie	1.481	30	1.481	30		
	33	Koszta zdjęć uzupełniających i projekty	614	73	614	73		
	34	Znaki hektometrowe	7	18	7	18		
	35	Budowa ramp i przejazdów	578	18	578	18		
	36	Rozmaite inne	3.624	73	3.624	73		
		Suma rubryki VII.	8.906	26	8 906	26		
		Suma działu A.	24.666	09	24.666	09		
		B. Trześń.						
	1	Koszta konserwacyi	174	78	174	78		
		Suma działu B.	174	78	174	78		
		Suma kosztów budowy	24.840	87	24.840	87		
		b) Przenośne:						
	1	Zwrot zaliczki funduszowi krajowemu	21.933	95	19.933	95	2.000	—
		Suma wszystkich wydatków	46.774	82	44.774	82	2.000	—
		Zapasy kasowy z końcem roku 1894.	—	—	2.228	96		
		Razem	—	—	47.003	78		
		B) Fundusz konserwacyjny.						
		Dochody.						
	1	Ze sprzedaży traw etc.	28	50	28	50		
	2	Odsetki od kapitału	6	60	6	60		
		Suma dochodów	35	10	35	10		
		Zapasy kasowy z początkiem roku 1894	—	—	220	14		
		Razem	—	—	255	24		
		Wydatki.						
	1	Zapasy kasowy z końcem roku 1894.	—	—	255	24		

XXIV. Fundusz regulacji potoku Krzemienicy i Babulówki oraz Trześni i Rowu.

Zamknięcie rachunku za rok 1894.

Stan funduszu z końcem roku 1894:

A) Funduszu regulacyjnego:

S t a n c z y n n y.

a) Zapas kasowy w gotówce	2.228 zł. 96 ct.
b) Wartość wykupionych gruntów	3.843 " 89 "
c) Należności czynne: Zaległe zaliczki	42 " — "
Suma stanu czynnego	<u>6.114 zł. 85 ct.</u>

S t a n b i e r n y.

Należności bierne: Zwrot funduszowi krajowemu pobranych zaliczek	2.000 " — "
Czysty stan czynny	<u>4.114 zł. 85 ct.</u>

B) Funduszu konserwacyjnego:

S t a n c z y n n y.

Zapasy w gotówce	255 zł. 24 ct.
Stan bierny	— " — "
Czysty stan czynny	<u>255 zł. 24 ct.</u>

Uwaga: Zapasy kasowe w gotówce ulokowano łącznie z zapasami gotówki funduszu krajowego na 3% rachunek bieżący w Banku krajowym.

XXV. Fundusz regulacji rzeki Brnia Nowego z dopływami

Zamknięcie rachunku za rok 1894.

Rubryka	Pozycja	Poszczególnienie	Należytość		Uiszczenie		Należytość pozostała z końcem roku 1894.	
			zł.	ct.	zł.	ct.	zł.	ct.
A) Fundusz regulacyjny.								
Dochody.								
<i>a) Rzeczywiste:</i>								
1		Datek z funduszu krajowego	15.471	—	15 471	—	—	—
2		Datek z państwowego funduszu melior.	15.608	50	15.608	50	—	—
3		Datki konkurencyjne	2.739	—	—	—	2.739	—
4		Odsetki od kapitałów lokowanych	1.236	21	1.236	21	—	—
5		Rozmaite	7.441	33	7.441	53	—	30
Suma dochodów rzeczywistych			42.496	54	39.757	24	2.739	30
<i>b) Przenośne:</i>								
1		Zwrot kosztów leczenia z kasy chorych	—	49 61	—	—	—	49 61
Suma wszystkich dochodów			42.546	15	39.757	24	2.788	91
Zapas kasowy z początkiem roku 1894			—	—	55.190	94	—	—
Razem			—	—	94.948	18	—	—
Wydatki.								
<i>a) Rzeczywiste:</i>								
A. Brń nowy.								
I. Wykupno gruntów:								
1		Grunta pod nowe koryto rzeki	3.767	15	3.767	15	—	—
2		" " rowy szluz	—	—	—	—	—	—
3		Odszkodowania za grunta pod wał prawy	595	26	595	26	—	—
4		" " " " " lewy	525	03	525	03	—	—
5		" " " " rowy mater.	256	07	256	07	—	—
6		" " " " odkłady	83	59	83	59	—	—
7		" " " " budyunki	480	—	480	—	—	—
8		Koszta komisyjne	73	87	73	87	—	—
9		" intabulacji	318	52	318	52	—	—
Suma rubryki I			6.099	49	6.099	49	—	—
II. Roboty ziemne:								
1		Trasowanie i profilowanie	730	60	730	60	—	—
2		Wykop z wielkiego koryta	12.995	37	12.995	37	—	—
3		" " małego "	5.662	90	5.662	90	—	—
4		" " z rowów mater.	6.313	89	6.313	89	—	—
5		Odwóz ziemi z koryta na wały i odkład	7.837	58	7.837	58	—	—
6		" " z rowów mat. " " " "	1.533	70	1.533	70	—	—
7		Przygotowanie pod nasypy	872	07	872	07	—	—
8		Wykonanie nasypów	1.981	37	1.981	37	—	—
9		Dozór budowy	1.921	59	1.921	59	—	—
10		Materyały i narzędzia	3.520	04	3 520	04	—	—
Suma rubryki II.			43.370	11	43.370	11	—	—
Do przeniesienia			49.469	60	49.469	60	—	—

XXV. Fundusz regulacji rzeki Brnia Nowego z dopływami. Zamknięcie rachunku za rok 1894.

Rubryka	Pozycja	Poszczególnienie	Należytość		Uiszczenie		Należytość pozostała z końcem roku 1894.	
			zł.	ct.	zł.	ct.	zł.	ct.
		Z przeniesienia	49.469	60	49.469	60		
III.		Roboty ochronne:						
	1	Ubezpieczenie małego koryta: a) Materiały	3.083	19	3.083	19		
		b) Robocizna	1.472	95	1.472	95		
	2	Ubezpieczenie wielk. koryta: a) Materiały	1.412	07	1.412	07		
		b) Robocizna	2.185	16	2.185	16		
	3	Obsiew wałów: a) Materiały	315	37	315	37		
		b) Robocizna	13	73	13	73		
		Suma rubryki III.	8.482	47	8.482	47		
IV.		Budowa obiektów	4.050	08	4.050	08		
V.		Koszta utrzymania w czasie budowy:						
	1	Czyszczenie koryta rzeki	1.444	33	1.444	33		
	2	Naprawa	708	02	708	02		
	3	" wałów	285	71	285	71		
	4	" objektów	26	63	26	63		
	5	Dozór rzeki	662	36	662	36		
		Suma rubryki V.	3.127	05	3.127	05		
VI.		Koszta zarządu:						
	1	Najem lokalu	218	67	218	67		
	2	Potrzeby i sprzęty kancelaryjne	182	10	182	10		
	3	Przybory miernicze	197	25	197	25		
	4	Delegat: dyety i koszta podróży	402	81	402	81		
	5	Kierownik budowy: płaca, dodatek budowlany i koszta podróży	3.851	90	3.851	90		
	6	Płatnik: wynagrodzenie	329	50	329	50		
	7	Koszta inspekcji robót	122	56	122	56		
	8	" komisyi kolaudacyjnej	—	—	—	—		
	9	Inne pomniejsze	188	16	188	16		
		Suma rubryki VI.	5.492	95	5.492	95		
VII.		Nieprzewidziane	8.553	14	8.553	14		
		Suma rzeczywistych wydatków	79.175	29	79.175	29		
		b) Przenośne	—	—	—	—		
		Suma wszystkich wydatków	79.175	29	79.175	29		
		Zapasy kasowy z końcem roku 1894	—	—	15.772	89		
		Razem	—	—	94.948	18		
		B) Fundusz konserwacyjny.						
		Dochody.						
	1	Ze sprzedaży trawy i wikli	158	42	158	42		
	2	Odsetki od kapitałów lokowanych	10	67	10	67		
		Suma dochodów	169	09	169	09		
		Zapasy kasowy z początkiem roku 1894	—	—	341	58		
		Razem	—	—	510	67		
		Wydatki.						
		Zapasy kasowy końcem roku 1894.	—	—	510	67		

XXV. Fundusz regulacji rzeki Brnia Nowego z dopływami.
Zamknięcie rachunku za rok 1894.

Stan funduszków z końcem roku 1894:

A) Funduszu regulacyjnego.

S t a n c z y n n y :

a) Zapas kasowy w gotówce	15.772 zł. 89 ct.
b) Wartość wykupionych gruntów	9.459 " 72 "
c) Należytości czynne: α) Zaległe datki konkurencyjne	2.739 " — "
β) Zwrot nienależnie pobranych portoryów	— " 30 "
γ) Zwrot kosztów leczenia z kasy dla chorych	49 " 61 "
Suma stanu czynnego	<u>28.021 zł. 52 ct.</u>
Stan bierny	— " — "
Czysty stan czynny	<u>28.021 zł. 52 ct.</u>

B) Funduszu konserwacyjnego.

S t a n c z y n n y :

Zapasy kasowe w gotówce	510 zł. 67 ct.
Stan bierny	— " — "
Czysty stan czynny	<u>510 zł. 67 ct.</u>

Uwaga: Zapasy kasowe w gotówce ulokowano łącznie z zapasami gotówki funduszu krajowego na 3%o rachunek bieżący w Banku krajowym.

XXVI. Fundusz regulacji rzeki Biały i obwałowania prawego brzegu Dunajca.
Zamknięcie rachunku za rok 1894.

Rabryka	Pozycja	Poszczególnienie	Należyłość		Uiszczenie		Należyłość pozostała z końcem roku 1894	
			zł.	ct.	zł.	ct.	zł.	ct.
		A) Fundusz regulacyjny.						
		Dochody.						
		a) Rzeczywiste:						
1		Datek z funduszu krajowego	30.000	—	30.000	—		
2		„ z państwowego funduszu melior.	47.216	—	47.216	—		
3		„ z państwowej dotacji do budowli wodnych	8 660	—	8.660	—		
4		Datki konkurencyjne	10.900	—	10.900	—		
5		Odsetki od kapitałów lokowanych	1.304	18	1.304	18		
6		Rozmaite	—	—	—	—		
		Suma dochodów rzeczywistych	98.080	18	98.080	18		
		b) Przenośne:						
7		Kaucye i depozyta:						
		a) kaucye i depozyta	3.747	59	3.747	59		
		b) depozyt Wydziału pow. w Tarnowie z pozostałych należyłości przy robotach ziemnych i wykupnie gruntów	12.771	12	12 771	12		
		c) depozyt Wydz. pow. w Dąbrowie	7.635	19	7.635	19		
8		Zwroty:						
		a) c. k. Nadprokuratora państwa zwrot kosztów budowy i utrzymania baraku dla więźni	223	61	148	49	75	12
		b) zarząd dóbr Tarnowskich za materiały	122	26	122	26	—	—
		c) zwrot kaucyi z dzierżawy gruntu pod szkółkę	15	41	—	—	15	41
		Suma dochodów przenośnych	24 515	18	24.424	65	90	53
		Suma wszystkich dochodów	122.595	36	122.504	83	90	53
		Zapas kasowy z początkiem roku 1894	—	—	62.741	51		
		Razem	—	—	185.246	34		
		Wydatki.						
		a) Rzeczywiste:						
		A. Biała.						
		Roboty ziemne:						
I.	1—13	Ryczał w myśl §. 15 rozporządzenia wykonawczego	67.928	37	67.928	37		
		Roboty regulacyjne:						
II.	14	Budowle faszynowe: materiały: a) faszyny	12.278	78	12.278	78		
		„ „ b) paliki	1.381	38	1.381	38		
	15	„ „ robocizna	4 266	28	4.266	28		
	16	„ kamienne: materiały	—	—	—	—		
	17	„ „ robocizna	—	—	—	—		
		a) pod wodą	—	—	—	—		
		b) nad wodą	—	—	—	—		
	18	„ mieszane: materiały a) faszyny	—	—	—	—		
		„ „ b) drut	—	—	—	—		
	19	„ „ robocizna	—	—	—	—		
		Do przeniesienia	17.926	44	17.926	44		
			67.928	37	67.928	37		

XXVI. Fundusz regulacji rzeki Białej i obwałowania prawego brzegu Dunajca.

Zamknięcie rachunku za rok 1894.

Rubryka	Pozycja	Poszczególnienie	Należytość		Uiszczenie		Należytość pozostała z końcem roku 1894.	
			zł.	ct.	zł.	ct.	zł.	ct.
		Z przeniesienia	67,928	37	67,928	37		
			17,926	44	17,926	44		
	20	Narzędzia	264	23	264	23		
	21	Dozór robót regulacyjnych	296	02	296	02		
		Suma rubryki II.	18,486	69	18,486	69		
III.		Objekty na wałach:						
	22-23	Roboty ciesielskie:						
		a) materiały i narzędzia	4,268	11	4,268	11		
		b) robocizna	1,667	35	1,667	35		
	24-25	roboty murarskie:						
		a) materiały i narzędzia	11,677	60	11,677	60		
		b) robocizna	2,165	16	2,165	16		
	26	Roboty kowalskie	657	94	657	94		
	27	Różne:						
		a) roboty ziemne	771	19	771	19		
		b) pompowanie wody	274	36	274	36		
		c) ubezpieczenia dodatkowe	55	92	55	92		
		Suma rubryki III.	21,537	63	21,537	63		
IV.		Roboty dodatkowe:						
	28	Zasadzanie odsypisk:						
		a) sadzonki	94	44	94	44		
		b) robocizna	33	13	33	13		
	29	Obsiew szkarp wałowych:						
		a) nasiona	591	97	591	97		
		b) robocizna	84	11	84	11		
		Suma rubryki IV.	803	65	803	65		
V.		Wykupno gruntów:						
	30	Koszta komisyjne	19	51	19	51		
	31	Wykupno gruntów pod przekopy	555	42	555	42		
	32	" " " wał prawy	10,449	99 ¹ / ₂	10,449	99 ¹ / ₂		
	33	" " " wał lewy	3,169	60	3,169	60		
		Odszkodowanie:						
	34	za rowy materiałowe	13,156	72 ¹ / ₂	13,156	72 ¹ / ₂		
	35	" grunta odcięte przekopami	—	—	—	—		
	36	" zniszczone plony	1,107	03	1,107	03		
	37	Koszta intabulacji	118	35	118	35		
		Suma rubryki V.	28,576	63	28,576	63		
VI.		Utrzymanie w czasie budowy:						
	38	Pogłębienie przekopów samoczynnych	322	36	322	36		
	39	Naprawa uszkodzonych budowli regulacyjnych	22	32	22	32		
	40	Naprawa szkarp wałów	318	62	318	62		
	41	Straż wałowa	236	18	236	18		
		Suma rubryki VI.	899	48	899	48		
VII.		Koszta zarządu:						
	42	Najem lokalu	—	—	—	—		
	43	Sprzęty i potrzeby kancelaryjne	373	50	373	50		
	44	Przyrządy geodezyjne	99	75	99	75		
	45	Dyety i koszta podróży delegata	22	53	22	53		
		Do przeniesienia	495	78	495	78		
			138,232	45	138,232	45		

XXVI. Fundusz regulacji rzeki Białej i obwałowania prawego brzegu Dunajca.

Zamknięcie rachunku za rok 1894.

Rubryka	Pozycja	Poszczególnienie	Należytość		Uiszczenie		Należytość pozostała z końcem roku 1894.	
			zł.	ct.	zł.	ct.	zł.	ct.
VII.		Z przeniesienia	138.232	45	138.232	45		
			495	78	495	78		
	46	Dodatek budowlany, dyety, koszta podróży i płaca kierownika budowy	4.501	99	4.501	99		
	47	Wynagrodzenie kasyera	412	50	412	50		
	48	Inne drobne	89	31	89	31		
		Suma rubryki VII.	5.499	58	5.499	58		
VIII.		Rozmaite i nieprzewidziane:						
	49	Budowa ramp	1.239	72	1.239	72		
	50	„ brodów	276	01	276	01		
	51	Korrekcyja ujść dopływowych	—	—	—	—		
	52	Pogłębienie rowów odpływowych	1.826	59	1.826	59		
	53	Zabudowanie debr i dopływów niosących żwir i kamienie	—	—	—	—		
	54	Ubezpieczenie potoków i kanałów osuszających płotkami i darniami	797	19	797	19		
	55	Objekty dodatkowe	760	83	760	83		
	56	Zwrot kosztów sporządzenia projektu	—	—	—	—		
	57	Inne	401	09	401	09		
		Suma rubryki VIII.	5.301	43	5.301	43		
		Suma działu A.	149.033	46	149.033	46		
		B. Zabudowanie potoków górskich.						
I.	1—4	Roboty ziemne	5.233	32	5.233	32		
II.	5—11	„ regulacyjne	9.579	20	9.579	20		
III.	12-19	Budowa obiektów	3.416	90	3.416	90		
IV.	20-24	Roboty dodatkowe	1.835	19	1.835	19		
V.	25-28	Wykupno gruntów i odszkodowania	101	—	101	—		
VI.	29-32	Utrzymanie w czasie budowy	1.211	18	1.211	18		
VII.	33-38	Koszta zarządu	1.629	34	1.629	34		
VIII.	39-42	Rozmaite i nieprzewidziane	—	—	—	—		
		Suma działu B.	23.006	63	23.006	63		
		Suma wydatków rzeczywistych	172.040	09	172.040	09		
		b) Przenośne:						
	1	Kaucyje i depozyta	42.502	79	11.585	14	30.917	65
	2	Utrzymanie baraku więziennego	157	25	157	25	—	—
		Suma wszystkich wydatków	214.700	13	183.782	48	30.917	65
		Zapas kasowy z końcem r. 1894.	—	—	1.463	86		
		Razem	—	—	185.246	34		
		3) Fundusz konserwacyjny.						
		Dochody.						
	1	Za sprzedaną trawę	230	75	230	75		
		Wydatki.						
		Zapas kasowy z końcem roku 1894.	—	—	230	75		

XXVI. Fundusz regulacji rzeki Biały i obwałowania prawego brzegu Dunajca.

Zamknięcie rachunku za rok 1894.

Stan funduszków z końcem roku 1894:

A) Funduszu regulacyjnego.

S t a n c z y n n y :

a) Zapas kasowy w gotówce	1.463 zł. 86 ct.
b) Należytości czynne: α) C. k. Nadprokuratorya państwa zwrot kosztów budowy i utrzymania baraku dla więźni	75 " 12 "
β) Zwrot kaucyi z dzierżawy gruntu pod szkółkę	15 " 41 "
c) Wartość wykupionych gruntów	35.139 " 14 "
Suma stanu czynnego	<u>36.693 zł. 53 ct.</u>

S t a n b i e r n y :

Należytości bierne: Kaucye i depozyta	30.917 " 65 "
Czysty stan czynny	<u>5.775 " 88 "</u>

B) Funduszu konserwacyjnego.

S t a n c z y n n y :

Zapasy kasowe w gotówce	230 " 75 "
Stan bierny	— " — "
Czysty stan czynny	<u>230 " 75 ct.</u>

Uwaga: Zapasy kasowe w gotówce ulokowano łącznie z zapasami gotówki funduszu krajowego na 3% rachunek bieżący w Banku krajowym.

**XXVII. Fundusz na zabudowanie potoków górskich w dorzeczu Skawy.
Zamknięcie rachunku za rok 1894.**

Rubryka	Pozycja	Poszczególnienie	Należytość		Uiszczenie		Należytość pozostała z końcem roku 1894.	
			zł.	ct.	zł.	ct.	zł.	ct.
Dochody.								
a) Rzeczywiste:								
1		Datek z funduszu krajowego 3. rata	10.394	—	10.394	—		
2		Datek z państwowego funduszu melioracyjnego 1. i 2. rata	20.788	—	11.583	80	9.204	20
3		Odsetki od kapitałów lokowanych	1.042	43	1.042	43	—	—
4		Rozmaite	—	—	—	—	—	—
Suma dochodów rzeczywistych			32.224	43	23.020	23	9.204	20
b) Przenośne			—	—	—	—	—	—
Suma wszystkich dochodów			32.224	43	23.020	23	9.204	20
Zapas kasowy z początkiem roku 1894.			—	—	20.788	—		
Razem			—	—	43.808	23		
Wydatki.								
a) Rzeczywiste:								
I.	1-4	Roboty ziemne	—	—	—	—		
II.	5-11	Roboty regulacyjne	353	—	353	—		
III.	12-19	Budowa obiektów	10.396	75	10.396	75		
IV.	20-24	Roboty dodatkowe	230	—	230	—		
V.	25-28	Wykupno gruntów i odszkodowania	23	20	23	20		
VI.	29-32	Utrzymanie w czasie budowy	99	36	99	36		
VII.	33-38	Koszta zarządu	1.221	02	1.221	02		
VIII.	36-42	Rozmaite i nieprzewidziane	—	—	—	—		
Suma kosztów budowy			12.095	63	12.095	63		
b) Przenośne			—	—	—	—		
Suma wszystkich wydatków			12.095	63	12.095	63		
Zapas kasowy z końcem roku 1894.			—	—	31.712	60		
Razem			—	—	43.808	23		

Stan funduszków z końcem roku 1894:

A) Funduszu regulacyjnego.

S t a n c z y n n y :

a) Zapas kasowy w gotówce	31.712	zł.	60	ct.
b) Wartość wykupionych gruntów	23	"	20	"
c) Należytości czynne: Zaległe datki z państw. funduszu meliorac.	9.204	"	20	"
Suma stanu czynnego	40.940	zł.	—	ct.
Stan bierny	—	"	—	"
Czysty stan czynny	40.940	zł.	—	ct.

Uwaga: Zapasy kasowe w gotówce ulokowano łącznie z zapasami gotówki funduszu krajowego na 3% rachunek bieżący w Banku krajowym.

XXVIII. Fundusz na zabudowanie potoków górskich w dorzeczu Stryja.

Zamknięcie rachunku za rok 1894.

Rubryka	Pozycja	Poszczególnienie	Należytość		Uiszczenie		Należytość pozostała z końcem roku 1894.	
			zł.	ct.	zł.	ct.	zł.	ct.
		Dochody.						
1		Datek z funduszu krajowego	—	—	—	—	—	—
2		Datek z państw. funduszu melioracyjnego:						
		I. rata 2.684 zł 50 ct.						
		II „ 2.684 „ 50 „	5.369	—	2.684	50	2.684	50
3		Odsetki od kapitałów lokowanych	226	17	226	17	—	—
4		Rozmaite	—	—	—	—	—	—
		<u>Suma dochodów</u>	5.595	17	2.910	67	2.684	50
		Zapasy kasowy z początkiem roku 1894.	—	—	5.369	—		
		<u>Razem</u>	—	—	8 279	67		
		Wydatki.						
		Zapasy kasowy z końcem roku 1894.	—	—	8.279	67	—	—

XXIX. Fundusz obwałowania prawego brzegu Wisły między Podgórzem a Niepołomicami.

Zamknięcie rachunku za rok 1894.

Rubryka	Pozycya	Poszczególnienie	Należytość		Uiszczenie		Należytość pozostała z końcem roku 1894.	
			zł.	ct.	zł.	ct.	zł.	ct.
		A) Fundusz regulacyjny.						
		Dochody.						
		<i>a) Rzeczywiste:</i>						
	1	Datek z funduszu krajowego	14.533	—	14.553	—		
	2	Datek z państw. funduszu melioracyjnego	22.000	—	22.000	—		
	3	Datki konkurencyjne	—	—	—	—		
	4	Odsetki od kapitałów lokowanych	587	35	587	35		
	5	Rozmaite	215	—	215	—		
		<u>Suma dochodów rzeczywistych</u>	<u>37.335</u>	<u>35</u>	<u>37.335</u>	<u>35</u>		
		<i>b) Przenośne:</i>						
	6	Depozyt	263	—	263	—		
		<u>Suma wszystkich dochodów</u>	<u>37.598</u>	<u>35</u>	<u>37.598</u>	<u>35</u>		
		Zapas kasowy z początkiem roku 1894.	—	—	16.738	95		
		<u>Razem</u>	<u>—</u>	<u>—</u>	<u>54.337</u>	<u>30</u>		
		Wydatki.						
		<i>a) Rzeczywiste:</i>						
I.		Roboty ziemne:						
	1	Trasowanie i profilowanie	261	44	261	44		
	2	Zdzieranie darni	359	01	359	01		
	3	Wykop z rowów mat. z odwozem na wały	1.809	85	1.809	85		
	4	„ z łożyska „ „ „	13 770	11	13 770	11		
	5	„ „ „ „ „ odkład	113	63	113	63		
	6	Wykonanie nasypu:						
		<i>a) Warstwowanie i ubijanie</i>	<i>3.929</i>	<i>86</i>	<i>3.929</i>	<i>86</i>		
		<i>b) Szkarpowanie</i>	<i>321</i>	<i>79</i>	<i>321</i>	<i>79</i>		
	7	Materyały i narzędzia	1.498	28	1.498	28		
	8	Dozór robót ziemnych	754	64	754	64		
		<u>Suma rubryki I.</u>	<u>22.818</u>	<u>61</u>	<u>22 818</u>	<u>61</u>		
II.		Budowa obiektów:						
	9	Wykop fundamentów	470	84	470	84		
	10	Czerpanie i pompowanie wody	—	—	—	—		
	11	Roboty ciesielskie: <i>a) materyały i narzędzia</i>	<i>295</i>	<i>18</i>	<i>295</i>	<i>18</i>		
		<i>b) robocizna</i>	<i>387</i>	<i>10</i>	<i>387</i>	<i>10</i>		
	12	Roboty murarskie: <i>a) materyały</i>	<i>792</i>	<i>28</i>	<i>792</i>	<i>28</i>		
		<i>b) robocizna</i>	<i>121</i>	<i>62</i>	<i>121</i>	<i>62</i>		
	13	Roboty kowalskie: <i>a) materyały</i>	<i>161</i>	<i>77</i>	<i>161</i>	<i>77</i>		
		<i>b) robocizna</i>	<i>5</i>	<i>65</i>	<i>5</i>	<i>65</i>		
		<u>Suma rubryki II.</u>	<u>2.234</u>	<u>44</u>	<u>2.234</u>	<u>44</u>		
III.		Roboty dodatkowe:						
	14	Płotki: <i>a) materyały</i>	<i>462</i>	<i>66</i>	<i>462</i>	<i>66</i>		
		<i>b) robocizna</i>	<i>260</i>	<i>06</i>	<i>260</i>	<i>06</i>		
	15	Obitki faszynowe: <i>a) materyały</i>	—	—	—	—		
		<i>b) robocizna</i>	—	—	—	—		
		<u>Do przeniesienia</u>	<u>722</u>	<u>72</u>	<u>722</u>	<u>72</u>		
			<u>25.053</u>	<u>05</u>	<u>25.053</u>	<u>05</u>		

XXIX. Fundusz obwałowania prawego brzegu Wisły między Podgórzem a Niepołomicami.

Zamknięcie rachunku za rok 1894.

Rubryka	Pozycya	Poszczególnienie	Należyłość		Uiszczenie		Należyłość pozostała z końcem roku 1894.	
			zł.	ct.	zł.	ct.	zł.	ct.
		Z przeniesienia	25.053	05	25.053	05		
III.	16	Darniowanie szkarp i łożyska	274	96	274	96		
	17	Obsiew wałów: a) nasiona	76	21	76	21		
		b) robocizna	3	70	3	70		
		Suma rubryki III.	1.077	59	1.077	59		
IV.		Wykupno gruntów i odszkodowania:						
	18	Koszta komisyjne	5	—	5	—		
	19	Wykupno gruntów: a) pod wał nadwiślański	—	—	—	—		
		b) „ łożyska dopływów	723	52	723	52		
		c) „ wały	7	50	7	50		
	20	Odszkodowania: a) za rowy materiałowe	12	58	12	58		
		b) „ plony	267	48	267	48		
		c) „ gruntu pod wały	445	04	445	04		
	21	Koszta intabulacyi	8	17	8	17		
		Suma rubryki IV.	1.469	29	1.469	29		
V.		Utrzymanie w czasie budowy:						
	22	Czyszczenie łożysk	—	—	—	—		
	23	Naprawa szkarp: a) łożysk	—	—	—	—		
		b) wałów	25	20	25	20		
	24	Zasadzenie wikliny rowów materiałowych	—	—	—	—		
	25	Naprawa obiektów	—	60	—	60		
	26	Straż rzeczna i wałowa	3	—	3	—		
		Suma rubryki V.	28	80	28	80		
VI.		Koszta zarządu:						
	27	Najem lokalu na kancelaryę	48	50	48	50		
	28	Zakupno sprzętów i potrzeb kancelaryjnych	129	72	129	72		
	29	„ przyrządów geodetycznych	58	99	58	99		
	30	Dyety i koszta podróży delegata	63	—	63	—		
	31	Płaca, dodatek budowlany i koszta podróży kierownika budowy	1.102	38	1.102	38		
	32	Wynagrodzenie płatnika	170	—	170	—		
	33	Koszta inspekcji robót i kolaudacyi	528	54	528	54		
	34	Rozmaite drobne wydatki	116	81	116	81		
		Suma rubryki VI.	2.217	94	2.217	94		
VII.		Rozmaite i nieprzewidziane:						
	35	Budowa przejazdów przez wały	829	93	829	93		
	36	„ brodów	299	95	299	95		
	37	„ obiektów i t. p.	4.190	46	4.190	46		
	38	Rozmaite	3.298	97	3.298	97		
		Suma rubryki VII.	8.619	31	8.619	31		
		Suma wydatków rzeczywistych	38.465	98	38.465	98		
		b) Przenośne:						
		Zwrot depozytu	263	—	—	—	263	—
		Suma wszystkich wydatków	38.728	98	38.465	98	263	—
		Zapas kasowy z końcem roku 1894.	—	—	15.871	32		
		Razem	—	—	54.337	30		

XXIX. Fundusz obwałowania prawego brzegu Wisły między Podgórzem a Niepołomicami.

Zamknięcie rachunku za rok 1894.

Rubryka	Pozytywa	Poszczególnienie	Należytość		Uiszczenie		Należytość pozostała z końcem roku 1894.	
			zł.	ct.	zł.	ct.	zł.	ct.
		B) Fundusz konserwacyjny.						
		Dochody.						
1		Ze sprzedaży trawy	45	10	45	10	—	—
		Wydatki.						
		Zapas kasowy z końcem roku 1894. .	45	10	45	10	—	—

Stan funduszków z końcem roku 1894:

A) Funduszu regulacyjnego.

St a n c z y n n y :

a) Zapas kasowy w go'ówce	15 871 zł. 32 ct.
b) Wartość wykupionych gruntów	12,253 „ 51 „
Suma stanu czynnego	<u>28.124 zł. 83 ct.</u>

St a n b i e r n y :

Należytości bierne: Depozyta	263 „ — „
Czysty stan czynny	<u>27.861 zł. 83 ct.</u>

B) Funduszu konserwacyjnego.

St a n c z y n n y :

Zapas kasowy w gotówce	45 zł. 10 ct.
Stan bierny	— „ — „
Czysty stan czynny	<u>45 zł. 10 ct.</u>

Uwaga: Zapasy kasowe w gotówce ulokowano łącznie z zapasami gotówki funduszu krajowego na 3% rachunek bieżący w Banku krajowym.

XXX. Fundusz regulacyi rzeki Bugu.

Zamknięcie rachunku za rok 1894.

Rubryka	Pozytywa	Poszczególnienie	Należytość		Uiszczenie		Należytość pozostała z końcem roku 1894.	
			zł.	ct.	zł.	ct.	zł.	ct.
		A) Fundusz regulacyjny.						
		Dochody.						
		<i>a) Rzeczywiste:</i>						
	1	Datek z funduszu krajowego	19.800	—	19.800	—		
	2	Datek z państw. funduszu melioracyjnego	14.850	—	14.850	—		
	3	Datek z państw. dotacyi budowli wodnych	9.900	—	—	—	9.900	—
	4	Datki konkurencyjne	—	—	—	—		
	5	Rozmaite	16	60	16	60		
	6	Zasiłki na lokalną regulacyę rzeki Bugu w Busku	12.028	36	12.028	36		
		<u>Suma dochodów rzeczywistych</u>	56.594	96	46.694	96	9.900	—
		<i>b) Przenośne:</i>						
	1	Zaliczka z funduszu krajowego	17.085	14	17.085	14		
		<u>Suma wszystkich dochodów</u>	73.680	10	63.780	10	9.900	—
		Zapasy kasowy z początkiem roku 1894.	—	—	10.043	65		
		<u>Razem</u>	—	—	73.823	75		
		Wydatki.						
		<i>a) Rzeczywiste:</i>						
I.		Roboty ziemne:						
	1	Trasowanie i profilowanie	115	12	115	12		
	2	Karczowanie	—	—	—	—		
	3	Wykop z przekopów nad wodą	6.393	43	6.393	43		
	4	„ „ pod „	—	—	—	—		
	5	„ dla regulacyi młynówek	—	—	—	—		
	6	Materyały i narzędzia	984	70	984	70		
	7	Dozór robót ziemnych	562	07	562	07		
		<u>Suma rubryki I.</u>	8.055	32	8.055	32		
II.		Roboty regulacyjne:						
	8	Budowle faszynowe i materyały	23.154	30 ^{1/2}	23.154	30 ^{1/2}		
	9	„ „ i robocizna	6.126	42 ^{1/2}	6.126	42 ^{1/2}		
	10	Narzędzia	450	11	450	11		
	11	Dozór robót regulacyjnych	737	70	737	70		
		<u>Suma rubryki II.</u>	30.468	54	30.468	54		
III.	12-15	Budowa obiektów	—	—	—	—		
IV.		Wykupno gruntów:						
	16	Koszta komisyjne	392	15	392	15		
	17	Wykupno gruntów pod przekopy	10.054	72	10.054	72		
	18	„ młynów	—	—	—	—		
		<u>Do przeniesienia</u>	10.446	87	10.446	87		
			33.523	86	33.523	86		

XXX. Fundusz regulacji rzeki Bugu.

Zamknięcie rachunku za rok 1894.

Rubryka	Pozycja	Poszczególnienie	Należytość		Uiszczenie		Należytość pozostała z końcem roku 1894.	
			zł.	ct.	zł.	ct.	zł.	ct.
		Z przeniesienia	33.523	36	33.523	36		
	19	Odszkodowania za grunta odcięte przekopami	10.446	87	10.446	87		
	20	" " " zniszczone plony	1.542	51	1.542	51		
	21	Koszta intabulacji	939	33	939	33		
		Suma rubryki IV.	12.928	71	12.928	71		
V.		Koszta utrzymania w czasie budowy:						
	22	Pogłębienie i rozszerzenie przekopów	245	96	245	96		
		Naprawa uszkodzonych budowli:						
	23	a) materiały	115	60	115	60		
	24	b) robocizna	83	07	83	07		
	25	Straż rzeczna	155	—	155	—		
		Suma rubryki V.	599	63	599	63		
VI.		Koszta zarządu:						
	26	Najem lokalu	51	—	51	—		
	27	Sprzęty i potrzeby kancelaryjne	587	32	587	32		
	28	Przyrządy geodezyjne	63	99	63	99		
	29	Dyety i koszta podróży delegata	—	—	—	—		
	30	Płaca, dodatek budowlany i koszta po- dróży kierownika budowy	1.984	68	1.984	68		
	31	Wynagrodzenie płatnika	270	—	270	—		
	32	Inne	95	01	95	01		
		Suma rubryki VI.	3.052	50	3.052	50		
VII.		Rozmaite i nieprzewidziane:						
	33-38	Odsetki od zaliczek	626	21	626	21		
		Suma rzeczywistych kosztów	55.730	91	55.730	91		
		B. Koszta lokalnej regulacji rzeki Bugu w Busku.						
I.		Roboty ziemne	9.224	62	9.224	62		
II.		Roboty ubezpieczające	4.017	55	4.017	55		
III.		Wykupno gruntów	573	63	573	63		
IV.		Zarząd	454	13	454	13		
V.		Nieprzewidziane	21	64	21	64		
		Suma	14.291	57	14.291	57		
		Zwrot do funduszu lokalnej regulacji po- zostałych zasiłków	3.801	27	3.801	27		
		Suma wydatków rzeczywistych	73.823	75	73.823	75		
		b) Przenośne:						
	1	Zwrot zaliczki funduszowi krajowemu	17.085	14	—	—	17.085	14
		Suma wszystkich wydatków	90.908	89	73.823	75	17.085	14
		Zapas kasowy z końcem roku 1894.	—	—	—	—		
		Razem	—	—	73.823	75		

XXX. Fundusz regulacji rzeki Bugu.

Zamknięcie rachunku ra rok 1894.

Rubryka	Pozycja	Poszczególnienie	Należyłość		Uiszczenie		Należyłość pozostała z końcem roku 1894.	
			zł.	ct.	zł.	ct.	zł.	ct.
		B) Fundusz konserwacyjny.						
		Dochody.						
1		Ze sprzedaży trawy	14	—	14	—		
2		Odsetki od lokowanej gotówki	—	26	—	26		
3		Zakupiony efekt (książeczka pocztowej kasy)	4	54	4	54		
		<u>Suma dochodów</u>	18	80	18	80		
4		Zapas kasowy z początkiem roku 1893	—	—	—	450		
		<u>Razem</u>	—	—	—	2330		
		Wydatki.						
1		Na książeczkę pocztowej kasy oszczędności		454		454		
		Zapas kasowy z końcem roku 1894:						
		a) w gotówce 14 zł. 22 ct						
		b) w efektach 4 „ 54 „				1876		
		<u>Razem</u>				2330		

Stan funduszków z końcem roku 1894.

A) Funduszu regulacyjnego.

S t a n c z y n n y :

a) Wartość wykupionych gruntów	11.622 zł. 23 ct.
b) Należyłości czynne: Zaległy datek z państwowej dotacji dla budowl wodnych	9.900 „ — „
<u>Suma stanu czynnego</u>	<u>21.522 zł. 23 ct.</u>

S t a n b i e r n y :

Należyłości bierne: Zwrot funduszowi krajowemu pobranych zaliczek	17.085 zł. 14 ct.
<u>Czysty stan czynny</u>	<u>4.437 zł. 09 ct.</u>

B) Funduszu konserwacyjnego.

S t a n c z y n n y :

Zapas kasowy: w gotówce	14 zł. 22 ct.
w efektach	4 „ 54 „
<u>Suma stanu czynnego</u>	<u>18 zł. 76 ct.</u>
Stan bierny	— „ — „
<u>Czysty stan czynny</u>	<u>18 zł. 76 ct.</u>

Uwaga: Zapasy kasowe w gotówce ulokowano łącznie z zapasami gotówki funduszu krajowego na 3% rachunek bieżący w Banku krajowym.

XXXI. Fundusz na zabudowanie potoku górskiego Michałów.

Zamknięcie rachunku za rok 1894.

Rubryka	Pozytywa	Poszczególnienie	Należytość		Uiszczenie		Należytość pozostała z końcem roku 1894.	
			zł.	ct.	zł.	ct.	zł.	ct.
Dochody.								
<i>a) Rzeczywiste:</i>								
1		Datek z funduszu krajowego II. i ostatnia rata	2.000	—	2.000	—	—	—
2		Datek z państwowego funduszu melioracyjnego I. i II. rata	4.000	—	3.500	—	500	—
3		Odsetki od kapitałów lokowanych	82	42	82	42	—	—
4		Rozmaite	—	—	—	—	—	—
Suma dochodów rzeczywistych			5.082	42	5.582	42	500	—
<i>b) Przenośne</i>								
Suma wszystkich dochodów			6.082	42	5.582	42	500	—
Zapas kaşowy z początkiem roku 1894			—	—	2.000	—	—	—
Razem			—	—	7.582	42	—	—
Wydatki.								
<i>I. Roboty ziemne:</i>								
1		Trasowanie i profilowanie	26	30	26	30	—	—
2		Karczowanie	—	—	—	—	—	—
3		Wykop z odwozem na brzeg	1.468	64	1.468	64	—	—
4		Materyały i narzędzia	464	80	464	80	—	—
Suma rubryki I.			1.959	74	1.959	74	—	—
<i>II. Roboty regulacyjne:</i>								
5-7		Tamy faszynowe: <i>a)</i> materyały	356	18	356	18	—	—
		<i>b)</i> robocizna	394	32	394	32	—	—
8		Płoty pojedyncze: <i>a)</i> materyały	994	59	994	59	—	—
		<i>b)</i> robocizna	1.449	47	1.449	47	—	—
9		Progi: <i>a)</i> materyały	251	94	251	94	—	—
		<i>b)</i> robocizna	327	30	327	30	—	—
10		Narzędzia	—	—	—	—	—	—
11		Dozór robót	—	—	—	—	—	—
Suma rubryki II.			3.773	80	3.773	80	—	—
<i>III. Budowa obiektów:</i>								
12		Roboty ziemne	8	19	8	19	—	—
13		Rozsadzanie skał	—	—	—	—	—	—
14		Roboty ciesielskie: <i>a)</i> materyały	69	30	69	30	—	—
		<i>b)</i> robocizna	72	10	72	10	—	—
15		Roboty murarskie: <i>a)</i> materyały	47	97	47	97	—	—
		<i>b)</i> robocizna	38	27	38	27	—	—
16		Roboty brukarskie: <i>a)</i> materyały	423	65	423	65	—	—
		<i>b)</i> robocizna	377	42	377	42	—	—
17		Roboty kowalskie	—	—	—	—	—	—
18		Narzędzia	—	—	—	—	—	—
19		Dozór budowy	—	—	—	—	—	—
Suma rubryki III.			1.036	90	1.036	90	—	—
Do przeniesienia			6.770	44	6.770	44	—	—

XXXI. Fundusz na zabudowanie potoku górskiego Michałów.

Zamknięcie rachunku za rok 1894.

Rubryka	Pozycja	Poszczególnienie	Należytość		Uiszczenie		Należytość pozostała z końcem roku 1894.	
			zł.	ct.	zł.	ct.	zł.	ct.
		Z przeniesienia	6.770	44	6.770	44		
IV.	20-24	Roboty dodatkowe	—	—	—	—		
V.	25-28	Wykupno gruntów i odszkodowania	—	—	—	—		
VI.	29-33	Utrzymanie w czasie budowy	—	—	—	—		
VII.		Koszta zarządu:						
	34-35	Sprzęty i potrzeby kancelaryjne	3	83	3	83		
	36-38	Płaca i ryczałt kierownika budowy	500	—	500	—		
		Suma rubryki VII.	503	83	503	83		
VIII.		Różne i nieprzewidziane:						
	39	Budowa mostów	74	80	74	80		
	40	Urządzenie dróg i ścieżek	—	—	—	—		
	41	Budowa dodatkowych obiektów	84	03	84	03		
	42	Inne nieprzewidziane	—	—	—	—		
		Suma rubryki VIII.	158	83	158	83		
		Suma kosztów budowy	7.433	10	7.433	10		
		<i>b) Przenośne</i>	—	—	—	—		
		Suma wszystkich wydatków	7.433	10	7.433	10		
		Zapasy kasowy z końcem roku 1894	—	—	149	32		
		Razem			7.582	42		

Stan funduszy z końcem roku 1894.

A) Funduszu regulacyjnego.

Stan czynny:

a) Zapasy kasowy w gotówce	149 zł. 32 ct.
b) Należytości czynne: Zaległy datek z państwowego funduszu melioracyjnego	500 „ — „
Suma stanu czynnego	649 zł. 32 ct.
Stan bierny	— „ — „
Czysty stan czynny	649 zł. 32 ct.

Uwaga: Zapasy kasowe w gotówce ulokowano łącznie z zapasami gotówki funduszu krajowego na 3%o rachunek bieżący w Banku krajowym.

XXXII Fundusz zabudowania potoku górskiego Niszkówki.

Zamknięcie rachunku za rok 1894.

Rubryka	Pozycja	Poszczególnienie	Należytość		Uiszczenie		Należytość pozostała z końcem roku 1894.	
			zł.	ct.	zł.	ct.	zł.	ct.
		Dochody.						
		<i>a) Rzeczywiste :</i>						
	1	Datek z funduszu krajowego II. rata	4.288	—	4.288	—	—	—
	2	„ z państw. funduszu melior. I. i II. rata	8.576	—	5 327	66	3.248	34
	3	Odsetki od kapitałów lokowanych	256	60	256	60	—	—
	4	Różne	—	—	—	—	—	—
		Suma dochodów rzeczywistych	13.120	60	9.872	26	3.248	34
		<i>b) Przenośne</i>	—	—	—	—	—	—
		Suma wszystkich dochodów	13.120	60	9.872	26	3.248	34
		Zapasy kasowe z początkiem roku 1894.	—	—	4.288	—	—	—
		Razem	—	—	14.160	26	—	—
		Wydatki.						
		<i>a) Rzeczywiste :</i>						
I.	1-4	Roboty ziemne	—	—	—	—	—	—
II.	5-11	Roboty regulacyjne	—	—	—	—	—	—
III.		Budowa obiektów :						
	12	Roboty ziemne	659	68	659	68	—	—
	14	Roboty ciesielskie: <i>a) materiały</i>	1.834	62	1.834	62	—	—
		<i>b) robocizna</i>	1.569	52	1.569	52	—	—
	15-16	Roboty murarskie: <i>a) materiały</i>	804	90	804	90	—	—
		<i>b) robocizna</i>	1.298	77	1.298	77	—	—
	17	Roboty kowalskie: <i>a) materiały</i>	5	61	5	61	—	—
		<i>b) robocizna</i>	30	23	30	23	—	—
	18	Narzędzia	41	47	41	47	—	—
	19	Dozór budowy	405	62	405	62	—	—
		Suma rubryki III.	6.650	42	6.650	42	—	—
IV.	20-24	Roboty dodatkowe	—	—	—	—	—	—
V.	25-28	Wykupno gruntów	—	—	—	—	—	—
VI.	29-32	Utrzymanie w czasie budowy	—	—	—	—	—	—
VII.		Koszta zarządu :						
	33-35	Sprzęty i przybory kancelaryjne	19	85	19	85	—	—
	36-37	Płaca i ryczałt na objazdy kierownika budowy	1.040	—	1.040	—	—	—
	38	Inne drobne	16	47	16	47	—	—
		Suma rubryki VII.	1.076	32	1 076	32	—	—
VIII.	39-42	Różne i nieprzewidziane	—	—	—	—	—	—
		Suma kosztów budowy	7.726	74	7.726	74	—	—
		<i>b) Przenośne</i>	—	—	—	—	—	—
		Suma wszystkich wydatków	7 726	74	7.726	74	—	—
		Zapasy kasowe z końcem roku 1894.	—	—	6.433	52	—	—
		Razem	—	—	14.160	26	—	—

XXII. Fundusz zabudowania potoku górskiego Niszkówki.
Zamknięcie rachunku za rok 1894.

Stan funduszków z końcem roku 1894.

A) Funduszu regulacyjnego.

S t a n c z y n n y :

a) Zapas kasowy w gotówce	6.433 zł. 52 ct.
b) Należności czynne: Zaległy datek z państwowego funduszu melior.	3.248 „ 34 „
Suma stanu czynnego	<u>9.681 zł. 86 ct.</u>
Stan bierny	— „ — „
Czysty stan czynny	<u>9.681 zł. 86 ct.</u>

Uwaga: Zapasy kasowe w gotówce ulokowano łącznie z zapasami gotówki funduszu krajowego na 3%o rachunek bieżący w Banku krajowym.

XXXIII. Fundusz regulacyi rzeki Złotej Lipy.

Zamknięcie rachunku za rok 1894.

Rubryka	Pozytywa	Poszczególnienie	Należytość		Uiszczenie		Należytość pozostała z końcem roku 1894.	
			zł.	ct.	zł.	ct.	zł.	ct.
		Dochody.						
		<i>a) Rzeczywiste :</i>						
	1	Datek z funduszu krajowego	13.200	—	13.200	—	—	—
	2	Datek z państwowego funduszu meliorac.	9 900	—	9.900	—	—	—
	3	Datki konkurencyjne	9 900	—	—	—	9 900	—
	4	Odsetki od kapitałów lokowanych	251	17	251	17	—	—
	5	Rozmaite	—	—	—	—	—	—
		Suma dochodów rzeczywistych	33.251	17	23.351	17	9.900	—
		<i>b) Przenośne</i>	—	—	—	—	—	—
		Suma wszystkich dochodów	33.251	17	23.351	17	9.900	—
		Wydatki.						
I.		Roboty ziemne:						
	1	Trasowanie i profilowanie	144	17	144	17	—	—
	2	Wykop z odwozem na odkład	6.236	55	6.236	55	—	—
	3	Wykonanie nasypów	—	—	—	—	—	—
	4	Materyały i narzędzia	972	37	972	37	—	—
	5	Dozór budowy	495	85	495	85	—	—
		Suma rubryki I.	7 848	91	7.848	91	—	—
II.		Roboty regulacyjne i ubezpieczenia:						
	6	Budowa tam faszynowych:						
		<i>a) materyały: a) faszyny</i>	40	—	40	—	—	—
		<i>β) paliki</i>	33	60	33	60	—	—
	7	<i>b) robocizna</i>	18	31	18	31	—	—
	8	Ubezpieczenie brzegów płotkami:						
		<i>a) materyały: a) faszyny</i>	50	02	50	02	—	—
		<i>β) paliki</i>	76	80	76	80	—	—
	9	<i>b) robocizna</i>	106	12	106	12	—	—
	10	Darniowanie szkarp <i>a) w mur b) w koźnach</i>	117	55	117	55	—	—
	11	Obsiew szkarp	—	—	—	—	—	—
		Suma rubryki II.	442	40	442	40	—	—
III.		Budowa obiektów:						
	12	Roboty ciesielskie: materyały	362	11	362	11	—	—
	13	" " robocizna	150	60	150	60	—	—
	14	" " kowalskie	—	—	—	—	—	—
	15	Rozmaite: <i>a) roboty ziemne</i>	14	22	14	22	—	—
		<i>b) pompowanie wody</i>	—	—	—	—	—	—
		<i>c) ubezpieczenia</i>	20	44	20	44	—	—
		Suma rubryki III.	547	37	547	37	—	—
IV.		Wykupno gruntów i odszkodowania:						
	16	Koszta komisyjne	—	—	—	—	—	—
	17	Wykupno gruntów pod łożysko	80	—	80	—	—	—
	18	Odszkodowanie za grunta odcięte przekopami	300	—	300	—	—	—
	19	" " zniszczone plony	195	77	195	77	—	—
	20	Koszta intabulacyi	—	—	—	—	—	—
		Suma rubryki IV	575	77	575	77	—	—
V.	21-24	Konserwacya w czasie budowy	—	—	—	—	—	—
		Do przeniesienia	9.414	48	9.414	48	—	—

XXXIII. Fundusz regulacji rzeki Złotej Lipy.

Zamknięcie rachunku za rok 1894.

Rubryka	Pozycja	Poszczególnienie	Należytość		Uiszczenie		Należytość pozostała z końcem roku 1894	
			zł.	ct.	zł.	ct.	zł.	ct.
		Z przeniesienia	9.414	48	9.414	48		
VI.		Zarząd:						
	25	Najem lokalu	48	—	48	—		
	26	Sprzęty i potrzeby kancelaryjne	158	74	158	74		
	27	Przyrządy geodetyczne	43	94	43	94		
	28	Dyety i koszta podróży delegata	—	—	—	—		
	29	Dodatek budowlany, dyety, koszta podróży i płaca kierownika budowy	1.683	79	1.683	79		
	30	Wynagrodzenie płatnika	69	02	69	02		
	31	Inne	—	—	—	—		
		Suma rubryki VI.	2.003	49	2.003	49	—	—
VII.		Różne i nieprzewidziane:						
	32	Budowa brodów	—	—	—	—		
	33	Korekcyja ujść i dopływów	35	67	35	67		
	34-35	Ustalenie i zadrzewienie usuniętych stoków górskich	—	—	—	—		
	36	Objekty dodatkowe	—	—	—	—		
	37	Stacyonowanie	—	—	—	—		
	38	Zwrot kosztów sporządzenia projektu	—	—	—	—		
	39	Kataster konkurencyjny	230	65	230	65		
	40	Inne	365	05	365	05		
		Suma rubryki VII.	631	37	631	37	—	—
		Suma wydatków rzeczywistych	12.049	34	12.049	34	—	—
		b) Przenośne	—	—	—	—	—	—
		Suma wszystkich wydatków	12.049	34	12.049	34	—	—
		Pozostałość kasowa z końcem roku 1894.	—	—	11.301	83	—	—
		Razem	—	—	23.351	17	—	—

Stan funduszków z końcem roku 1894.

A) Funduszu regulacyjnego.

Stan czynny:

a) Zapas kasowy w gotówce	11.301 zł. 83 ct.
b) Wartość wykupionych gruntów	380 " — "
c) Należytości czynne: Zaległe datki konkurencyjne	9.900 " — "
Suma stanu czynnego	21.581 zł. 83 ct.
Stan bierny	— " — "
Czysty stan czynny	21.581 zł. 83 ct.

Uwaga: Zapasy kasowe w gotówce ulokowano łącznie z zapasami gotówki funduszu krajowego na 3% rachunek bieżący w Banku krajowym.

XXXIV. Fundusz osuszenia bagien w powiatach łańcuckim i jarosławskim.

Zamknięcie rachunku za rok 1894.

Rubryka	Pozytywa	Poszczególnienie	Należytość		Uiszczenie		Należytość pozostała z końcem roku 1894.	
			zł.	ct.	zł.	ct.	zł.	ct.
Dochody.								
<i>a) Rzeczywiste:</i>								
1		Datek z funduszu krajowego	11.500	—	11.500	—	—	—
2		Datek z państwowego funduszu meliorac	8.625	—	8.625	—	—	—
3		Datki konkurencyjne	8.625	—	—	—	8.625	—
4		Odsetki od kapitałów lokowanych	164	13	164	13	—	—
5		Rozmaite	—	—	—	—	—	—
		Suma dochodów rzeczywistych	28.914	13	20.289	13	8.625	—
<i>b) Przenośne</i>			—	—	—	—	—	—
		Suma wszystkich dochodów	28.914	13	20.289	13	8.625	—
Wydatki.								
<i>a) Rzeczywiste:</i>								
I.		Roboty ziemne:						
1		Wykop ziemi z odwozem	5.814	25	5.814	25	—	—
2		Trasowanie i profilowanie	51	85	51	85	—	—
3		Zamknięcie starego łożyska	76	05	76	05	—	—
4		Uporządkowanie szkarp	45	65	45	65	—	—
5		Czyszczenie łożyska i pobieranie namułu	37	08	37	08	—	—
6		Materyały i narzędzia	31	82	31	82	—	—
7		Dozór budowy	460	62	460	62	—	—
		Suma rubryki I.	6.517	32	6.517	32	—	—
II.		Ubezpieczenie szkarp:						
8		Grodzenie płotków	528	32	528	32	—	—
9		Materyały	991	11	991	11	—	—
10		Darniowanie	819	92	819	92	—	—
11		Wykonanie obitki	3	30	3	30	—	—
		Suma rubryki II.	2.342	65	2.342	65	—	—
III.		Budowa obiektów:						
12		Materyały	86	64	86	64	—	—
13		Robocizna	37	34	37	34	—	—
		Suma rubryki III.	123	98	123	98	—	—
IV.		Wykupno gruntów:						
14		Wykupno gruntów	2.520	72	2.520	72	—	—
15		Koszta komisyjne	269	53	269	53	—	—
16		Mapy i wyciągi hipoteczne	248	70	248	70	—	—
		Suma rubryki IV.	3.038	95	3.038	95	—	—
V.		Koszta zarządu:						
17		Najem lokalu	—	—	—	—	—	—
18		Potrzeby kancelaryjne	52	46	52	46	—	—
19		Przybory miernicze	68	55	68	55	—	—
20		Płaca, dodatek budowlany i koszta podróży kierownika budowy	1.621	15	1.621	15	—	—
21		Wynagrodzenie płatnika	140	—	140	—	—	—
		Do przeniesienia	1.882	16	1.882	16	—	—
			12.022	90	12.022	90	—	—

XXXIV. Fundusz osuszenia bagien w powiatach łucueckim i jarosławskim.

Zamknięcie rachunku za rok 1894.

Rubryka	Pozycja	Poszczególnienie	Należytość		Uiszczenie		Należytość pozostała z końcem roku 1894.	
			zł.	ct.	zł.	ct.	zł.	ct.
			12 022	90	12 022	90		
		Z przeniesienia	1 882	16	1 882	16	—	—
	22	Koszta inspekcji	37	73	37	73	—	—
	23	Inne	—	—	—	—	—	—
		<u>Suma rubryki V.</u>	1 919	89	1 919	89	—	—
VI.	24	Nieprzewidziane	70	53	70	53	—	—
		<u>Suma wydatków rzeczywistych</u>	14 013	32	14 013	32	—	—
		b) Przenośne	—	—	—	—	—	—
		<u>Suma wszystkich wydatków</u>	14 013	32	14 013	32	—	—
		Zapasy kasowy z końcem roku 1894.	—	—	6 275	81		
		<u>Razem</u>	—	—	20 289	13		

Stan funduszków z końcem roku 1894

A) Funduszu regulacyjnego.

S t a n c z y n n y :

a) Zapasy kasowe w gotówce	6 275 zł. 81 ct.
b) Wartość wykupionych gruntów	2 520 " 72 "
c) Należytości czynne: Zaległe datki konkurencyjne	8 625 " — "
<u>Suma stanu czynnego</u>	<u>17 421 zł. 53 ct.</u>
Stan bierny	— " — "
<u>Czysty stan czynny</u>	<u>17 421 zł. 53 ct.</u>

Uwaga: Zapasy kasowe w gotówce ulokowano łącznie z zapasami gotówki funduszu krajowego na 3%o rachunek bieżący w Banku krajowym.

XXXV. Fundusz regulacji potoku Dumnego.

Zamknięcie rachunku za rok 1894.

Rubryka	Pozycja	Poszczególnienie	Należytość		Uiszczenie		Należytość pozostała z końcem roku 1894.	
			zł.	ct.	zł.	ct.	zł.	ct.
		Dochody.						
		<i>a) Rzeczywiste:</i>						
	1	Datek z funduszu krajowego	11 520	—	11 520	—	—	—
	2	Datek z państwowego funduszu meliorac.	8 640	—	8 640	—	—	—
	3	Datki konkurencyjne	8 640	—	—	—	8 640	—
	4	Odsetki od kapitałów lokowanych	—	—	—	—	—	—
	5	Rozmaite	—	—	—	—	—	—
		<u>Suma dochodów rzeczywistych</u>	28 800	—	20 160	—	8 640	—
		<i>b) Przenośne</i>	—	—	—	—	—	—
		<u>Suma wszystkich dochodów</u>	28 800	—	20 160	—	8 640	—
		Wydatki.						
		<i>a) Rzeczywiste:</i>						
I.		Roboty ziemne:						
	1	Trasowanie i profilowanie	186	—	186	—	—	—
	2	Zdzieranie darni	20 20	—	20 20	—	—	—
	3	Wykop z odwozem na brzeg	4 024 67	—	4 024 67	—	—	—
	4	Planowanie nasypów	1 206 54	—	1 206 54	—	—	—
	5	Materyały i narzędzia	124 04	—	124 04	—	—	—
	6	Dozór	282 98	—	282 98	—	—	—
		<u>Suma rubryki I.</u>	5 844 43	—	5 844 43	—	—	—
II.		Objekty:						
	7	Roboty ziemne	—	—	—	—	—	—
	8	„ ciesielskie	21 60	—	21 60	—	—	—
	9	„ murarskie	—	—	—	—	—	—
	10	„ kowalskie	—	—	—	—	—	—
	11	„ uzupełniające (ubezpieczenia szkarp)	—	—	—	—	—	—
		<u>Suma rubryki II.</u>	21 60	—	21 60	—	—	—
III.		Roboty dodatkowe	—	—	—	—	—	—
IV.		Wykupno gruntów i odszkodowania:						
	13	Koszta komisyjne	38 71	—	38 71	—	—	—
	14	Wykupno gruntów	4 000	—	4 000	—	—	—
	15	Odszk. dowanie za zniszczone plony	237 18	—	237 18	—	—	—
	16	Koszta intabulacji	—	—	—	—	—	—
		<u>Suma rubryki IV.</u>	4 275 89	—	4 275 89	—	—	—
V.		Konserwacja w czasie budowy:						
	17	Naprawa szkarp	12	—	12	—	—	—
	18	Czyszczenie łożyska	279 55	—	279 55	—	—	—
	19	Straż rzeczna	—	—	—	—	—	—
		<u>Suma rubryki V.</u>	291 55	—	291 55	—	—	—
VI.		Zarząd:						
	10	Najem lokalu	—	—	—	—	—	—
	21	Sprzęty i potrzeby kancelaryjne	183 78	—	183 78	—	—	—
	22	Przybory geodetyczne	15 80	—	15 80	—	—	—
		<u>Do przeniesienia</u>	199 58	—	199 58	—	—	—
			10 433 47	—	10 433 47	—	—	—

XXXV. Fundusz regulacji potoku Dumnego.

Zamknięcie rachunku za rok 1894.

Rubryka	Pozycja	Poszczególnienie	Należyłość		Uiszczenie		Należyłość pozostała z końcem roku 1894.	
			zł.	ct.	zł.	ct.	zł.	ct.
		Z przeniesienia	10.433	47	10.433	47	—	—
			199	58	199	58	—	—
23		Delegat: dyety i koszty podróży	—	—	—	—	—	—
24		Kierownik budowy: płaca, dodatek budowlany i koszty podróży	1.394	25	1.394	25	—	—
25		Wynagrodzenie płatnika	162	50	162	50	—	—
26		Koszta inspekcji i kolaudacji	26	48	26	48	—	—
27		Inne drobne	2	19	2	19	—	—
		<u>Suma rubryki VI.</u>	1.785	—	1.785	—	—	—
VII.		Rozmaite i nieprzewidziane:						
28		Rowy osuszające	320	82	320	82	—	—
29		Budowa przepustów	—	—	—	—	—	—
30		„ brodów	—	—	—	—	—	—
31		Ubezpieczenie brzegów płotkami i obitkami faszynowemi	169	45	169	45	—	—
32		Stacyonowanie	—	—	—	—	—	—
33		Rozmaite inne	403	64	403	64	—	—
		<u>Suma rubryki VII.</u>	893	91	893	91	—	—
		<u>Suma wydatków rzeczywistych</u>	13.112	38	13.112	38	—	—
		b) Przenośne	—	—	—	—	—	—
		<u>Suma wszystkich wydatków</u>	13.112	38	13.112	38	—	—
		Zapasy kasowy z końcem roku 1894.	—	—	7.047	62	—	—
		<u>Razem</u>	—	—	20.160	—	—	—

Stan funduszków z końcem roku 1894.

A) Funduszu regulacyjnego:

S t a n c z y n n y :

a) Zapasy kasowy w gotówce	7.047 zł. 62 ct.
b) Wartość wykupionych gruntów	4.000 „ — „
c) Należyłości czynne: Załęgle datki konkurencyjne	8 640 „ — „
<u>Suma stanu czynnego</u>	19.687 zł. 62 ct.
Stan bierny	— „ — „
<u>Czysty stan czynny</u>	19.687 zł. 62 ct.

Uwaga: Zapasy kasowe w gotówce ulokowano łącznie z zapasami gotówki funduszu krajowego na 3% rachunek bieżący w Banku krajowym.

LW. 61.541/1895
Alegat do lit. B. do sprawozdania
Wydziału krajowego o zamknięciu
rachunkowem funduszków krajo-
wych za rok 1894.

Lit. B.

ZAMKNIĘCIE RACHUNKU FUNDUSZÓW SAMOISTNYCH

(niedotowanych)

b u d ż e t e m n i e o b j ę t y c h

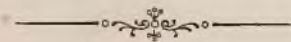
za rok

1894

I n d e k s.

I.	Fundusz pomnika Kościuszki	542
II.	Fundusze stypendyjne	546
III.	Administracya dóbr Winniki	576
IV.	Fundusz galicyjski inwalidów wojskowych	579
V.	„ nizankowicki „ „	582
VI.	„ posagowy Jana i Filipiny Komarnickich	584
VII.	Zakład narodowy imienia Ossolińskich	586
VIII.	Fundusz zapomogi byłego obwołu tarnowskiego	588
IX.	„ zapomogi z roku 1863	589
X.	„ budowy domu podrzutek w Lwowie	590
XI.	„ ś. p. Pelagii Russanowskiej dla inwalidów polskich	592
XII.	„ szkół ludowych z roku 1872	595
XIII.	„ Wincentego Łozia Ponińskiego dla rzemieślników	599
XIV.	„ Franciszka Kochmana dla literatów polskich	601
XV.	„ „ „ dziewcząt służących	604
XVI.	„ ś. p. Maryi de Prez Jędrzejowiczowej	607
XVII.	„ pomnika Agenora hr. Gołuchowskiego	610
XVIII.	Fundacya Sandecka „Dom roboty“	612
XIX.	„ Teresy z hr. Stadnickich hr. Weissenwolffowej dla obłąkanych uzdrowieńców	614
XX.	„ ś. p. Piotra hr. Wodzieckiego dla zubożałych włościan gmin Hołhocze, Dobrowody, Wierzbów, Wolica, i Zastawce	616
	Fundacya ś. p. Dra Józefa Kazimierza dw. im. Malinowskiego im. „Najjaśniejszego Pana“	
XXI.	Fundusz 1. „ku wspieraniu zubożałych adwokatów i wdów po adwokatach“	619
XXII.	„ 2. „ku wspieraniu artystów i literatów“	621
XXIII.	„ 3. „ku wspieraniu celow galic. Towarzystwa muzycznego we Lwowie“	624
XXIV.	„ 4. „ku wspieraniu ubogich sług prywatnych“	626
XXV.	„ 5. „posagowy dla ubogich dziewcząt służących“	628
XXVI.	„ 6. „ku wspieraniu ubogich chłopców uczących się rzemiosła“	632
XXVII.	Fundacya Karola Belina Brzozowskiego dla bursy stanisławowskiej im. J. I. Kraszewskiego	634
XXVIII.	„ imienia Antoniego Schiffnera	636
XXIX.	„ Maryi Mochnackiej dla czterech ubogich ciemnych	638
XXX.	„ Edwarda Lewińskiego dla zubożałych włościan w Galicyi	640
XXXI.	„ „Domu ubogich“ im. Ludwika i Anny Helców w Krakowie	642
XXXII.	Fundusz „Macierzy Polkiej“	647
XXXIII.	Fundacya Maryi Feliksi z hr. Gołajewskich Czarkowskiej dla rękodzielników i przemysłowców pochodzenia polskiego w kraju zawód rękodzielnicy lub przemysłowy podejmujących	651
XXXIV.	Fundusz z legatu ś. p. Józefa Ciemieryńskiego	656
XXXV.	„ ku podniesieniu rybactwa	656
XXXVI.	Fundacya Abrahama Oranża dla ubogich izraelitów w Krakowie	658
XXXVII.	„ Malwiny z Łukowskich Wirth i Teofli Łukowskiej dla osieroconych dziewcząt	660
XXXVIII.	„ posagowa ś. p. Maksymiliana i Franciszka Ksawerego Siemianowskich dla biednych moralnie prowadzących się dziewcząt	662
XXXIX.	„ ś. p. Maksymiliana i Franciszka Ksawerego Siemianowskich dla ubogich wdów po nauczycielach szkół ludowych	664
XL.	„ ś. p. Teresy z hr. Stadnickich hr. Weissenwolffowej „na rzecz przytułku dla dotkniętych wielką chorobą“	666
XLI.	„ ś. p. Leonarda Wężyka na rzecz szkoły rolniczej w Czernichowie	670

XLII	Fundacya bursy imienia księcia Leona Sapiehy dla kandydatów na nauczycieli szkół ludowych	670
XLIII.	„ Franciszka Steczowskiego z Jasła	672
XLIV.	„ posagowa ś. p. Szczepana Zaręby Skrzyńskiego dla 5 panien szlacheckich	674
XLV.	„ „ „ „ „ „ „ dla 10 dziewcząt wiejskich	677
XLVI.	„ „Dom ubogich w Strzeliskach nowych	680—I.
XLVII.	„ ś. p. Piotra Krzeczunowicza dla nieuleczalnych i rekonwalescentów	680—V.
Fundacya imienia Józefa Kośvitzky'ego		
XLVIII.	Fundusz 1. „dla ślepych w Krakowie“	680—VII.
XLIX.	„ 2. „dla wychowanków zakładu sierot pod wezwaniem św. Józefa w Krakowie“	680—IX.
L.	„ 3. „dla poprawionych złoczyńców w Krakowie“	680—XI.
LI.	„ zapomogowy im. Henryka Straszewskiego dla ubogich wyrobników w Boguchwale	680—XIII.
LII.	„ Ludwiki z hr. Dinin Borkowskich Niezabitowskiej dla Zboru im św. Klaudyi	680—XV.
LIII.	Fundusz emerytury członków sceny polskiej we Lwowie	680—XVII.
LIV.	Fundacya Józefa Krupacza „dla c. k. inwalidów wojskowych“	680—XX.
LV.	Depozyta gminne serwitutowe	680—XXII.
LVI.	„ ogólne	680—XXV.



I. Fundusz pomnika Kościuszki.

Rubryka	Pozycja	A) Majątek zarodowy	Należyłość		Uiszczenie		Należyłość pozostała z końcem roku 1894	
			w. a. i kor.		w. a. i kor.		w. a. i kor.	
Dochody.								
1.		Efekta zakupione 10.422 20						
		od tego spieniężone 5.100 —						
		rzeczywiste przykupno	5.322	20	5.322	20	—	—
		Suma dochodów	5.322	20	5.322	20	—	—
2.		Zapaz z początkiem roku 1894:						
		a) w gotówce — — ¹ / ₂						
		b) w efektach 18.253 82	—	—	18.253	82 ¹ / ₂	—	—
		Razem	—	—	23.576	02 ¹ / ₂	—	—
Wydatki.								
1.		Gotówka wydana na zakupno efektów 5.100 —						
		od tego za spieniężone efekta 5.100 —						
		czysty wydatek	—	—	—	—	—	—
2.		Zapaz z końcem roku 1894:						
		a) w gotówce — — ¹ / ₂						
		b) w efektach 23.576 02	—	—	23.576	02 ¹ / ₂	—	—
		Razem	—	—	23.576	02 ¹ / ₂	—	—

Zamknięcie rachunku za rok 1894.

Stan majątku zarodowego z końcem roku 1894.

Stan Czynny: Zapas kasowy:

a) w gotówce — zł. — $\frac{1}{2}$ ct.
 b) w efektach:

1. 4 ⁰ / ₁₀₀ listy zastawne galicyjskiego Towarzystwa kredytowego ziemskiego	5.400 koron	
2. 4 ¹ / ₂ ⁰ / ₁₀₀ listy zastawne galicyjskiego Banku krajowego	1.100 zł.	
3. 4 ⁰ / ₁₀₀ listy zastawne galicyjskiego Banku krajowego	10.400 koron	
4. 4 ¹ / ₂ ⁰ / ₁₀₀ obligacye galicyjskiej pożyczki krajowej z roku 1883	1.000 zł.	
5. 4 ⁰ / ₁₀₀ obligacye galicyjskiej pożyczki krajowej z roku 1891	5 400 „	
6. 4 ⁰ / ₁₀₀ obligacye galicyjskiej pożyczki krajowej z roku 1893	200 koron	
7. 4 ⁰ / ₁₀₀ książeczki Banku krajowego na	76 zł. 02 ct.	
	7.576 zł. 02 ct.	
Razem	16.000 koron	23.576·02
Suma stanu czynnego		23.576·02 ¹ / ₂

Stan bierny:

Czysty stan czynny w walucie austriackiej i koronowej		23.576·02 ¹ / ₂
Redukując wykazane wyżej pod b) 1, 3, 6 efekta w walucie koronowej, nominalnej wartości 16.000 koron, na walutę austriacką, czyli strącając połowę wartości tych efektów	8.000—	
okazuje się czysty stan czynny w walucie austriackiej		15.576 zł. 02 ¹ / ₂ ct.
w porównaniu zaś z takimże stanem z końcem roku 1893.		15.453 „ 82 ¹ / ₂ „
okazuje się przyrost majątku o		122 zł. 20 ct.

I. Fundusz pomnika Kościuszki.

Rubryka	Pozytywa	B) Majątek obrotowy	Należyłość		Uiszczenie		Należyłość pozostała z końcem roku 1894	
			w. a. i kor.		w. a. i kor.		w. a. i kor.	
		Dochody.						
1		Odsetki od efektów:						
		a) 4 $\frac{1}{2}$ % od obligacyj galic. pożyczki kraj. z r. 1883	45	zł.				
		b) 4% od obligacyj galicyjsk. pożyczki kraj. z r. 1891	216	„				
		c) 4% od obligacyj galicyjsk. pożyczki kraj. z r. 1893	20	„				
		d) 4 $\frac{1}{2}$ % od listów zastawn. galic. Banku krajowego	171	„				
		e) 4% od listów zastawnych galic. Banku krajowego	104	„				
		f) 4% od listów zastawnych galic. Towarz. kredytow. ziemskiego	108	„	664	—	664	—
		Suma dochodów	664	—	664	—	664	—
2		Zapas z początkiem r. 1894 w efektach	—	—	—	—	1.009	32
		Razem	—	—	—	—	1.673	32
		Wydatki.						
1		Gotówka odesłana Komitetowi zarządzającemu w Krakowie	664	—	664	—	—	—
		Suma wydatków	664	—	664	—	—	—
2		Zapas z końcem roku 1894 w efektach	—	—	—	—	1.009	32
		Razem	—	—	—	—	1.673	32

Zamknięcie rachunku za rok 1894.

Uwaga. Majątkiem tej fundacyi zarządza samoistnie Komitet istniejący w Krakowie i przedkłada Wydziałowi krajowemu corocznie sprawozdanie ze swych czynności (za rok 1894 patrz przy LW. 13.004/1895). — W roku 1892 Komitet pomnika nadesłał do przechowania w Kasie krakowskiej efekta imiennej wartości 550 zł. mon. kon. na rzecz majątku obrotowego z zastrzeżeniem, że efekta te służyć będą na ewentualne nadzwyczajne potrzeby kopca Kościuszki (LW. 7.387/1892). — Wykazany wyżej zapas majątku obrotowego z końcem roku 1894 w efektach składa się obecnie:

1. 4 ⁰ / ₀ obligacyj galic. pożyczki krajowej z roku 1893 im. wart. 800 koron		
2. 4 ¹ / ₂ ⁰ / ₀ listów zast. Banku krajowego im. wart.	150 zł.	
3. 4 ⁰ / ₀ książeczki „ „ na	59 „ 32 ct.	
	<u>209 zł. 32 ct.</u>	
razem w walucie austriackiej i koronowej	<u>800 koron</u>	1.009.32

Redukując wykazane wyżej pod 1 efekta w walucie koronowej, nominalnej wartości 800 koron, na walutę austriacką, czyli strącając połowę wartości tych efektów

okazuje się zapas majątku obrotowego z końcem roku 1894 w walucie austriackiej 400.—

609 zł. 32 ct.

LW. 44.962/1895.

II. Fundusze stypendyjne.

Rubryka	Pozycya	A) Majątek zarodowy	Należytość		Uiszczenie		Należytość
			w. a. i kor.		w. a. i kor.		pozostała z końcem roku 1894.
							w. a. i kor.
		Dochody.					
I.		Fundacye nowoprzybyłe:					
	1	<i>Hefern Robert.</i> 4 ¹ / ₂ % listy zastawne galicyjskiego Banku hipotecznego . . . 15.000 zł. — ct.					
	2	<i>Bereznickich.</i> 4% listy zastawne galicyjskiego Towarzystwa kredytowego ziemskiego . . . 2.000 koron 4% książeczka gal. kasy oszczęd. . . 155 zł. 68 ct.					
	3	<i>Paszyc Bolesław:</i> 4% listy zastawne galicyjskiego Banku krajowego . . . 28.900 koron 4% książeczka gal. kasy oszczęd. . . 41 zł. 23 ct.					
	4	Lenartowicz Teofil gotówką . . . 2.080 zł. — ct.	48.176	91	48.176	91	
II.		Wpływy na rzecz już istniejących fundacyj:					
		a) gotówką . . . 1.417 zł. 52 ¹ / ₂ ct.					
		b) efektami . . . 2.344 „ 21 „	3.761	73 ¹ / ₂	3.761	73 ¹ / ₂	
III.	5	Kapitały hipotekowane	22.307	50	—	—	22.307 50
IV.	6	Gotówka za sprzedane realności	35.201	49 ¹ / ₂	—	—	35.201 49 ¹ / ₂
		Do przeniesienia	109.447	64	51.938	64 ¹ / ₂	57.508 99 ¹ / ₂

Zamknięcie rachunku za rok 1894.

Rubryka	Pozycja	A) Majątek zarodowy	Należytość		Uiszczenie		Należytość pozostała z końcem roku 1894	
			w. a. i kor.		w. a. i kor.		w. a. i kor.	
		Z przeniesienia	109.447	64	51.938	64 ¹ / ₂	57.508	99 ¹ / ₂
V.	7	Gotówka przeniesiona z majątku obrotowego 31.846 zł. 63 ¹ / ₂ ct.						
		Gotówka przeniesiona z majątku rezerwow. 1.025 „ 75 „ razem 32.872 zł. 38 ¹ / ₂ ct.						
		od tego gotówka przeniesiona do majątku obrotowego 1.064 „ 71 „	31.807	67 ¹ / ₂	31.807	67 ¹ / ₂	—	—
VI.	8	Efekta zakupione	1,510.327	93	1,510.327	93	—	—
	9	„ odebrane z winkulacji	173.950	—	173.950	—	—	—
	10	Gotówka za spieniężone efekta	718.403	52	718.403	52	—	—
		Suma dochodów	2,543.936	76 ¹ / ₂	2,486.427	77	57.508	99 ¹ / ₂
		Do tego: Zapas kasowy z początkiem roku 1894.						
		a) w gotówce 50 zł. — ct.						
		b) w efektach 5,608.911 „ 10 „						
		Wartość dobr i realności 149.147 „ 83 „			5,758.108	93		
		Razem			8,244.536	70		
		Wydatki.						
	1	Efekta spieniężone	718.845	03	718.845	03	—	—
	2	„ wydane do winkulacji	173.950	—	173.950	—	—	—
	3	Gotówka wydana na zakupno efektów	751.475	11	751.475	11	—	—
		Suma wydatków	1,644.270	14	1,644.270	14	—	—
		Do tego: Zapas kasowy z końcem roku 1894:						
		a) w gotówce 2.283 zł. 61 ct.						
		b) w efektach 6,448.835 „ 12 „						
		Wartość dóbr i realności 149.147 „ 83 „			6,600.266	56		
		Razem zgodnie ze sumą dochodów			8,244.536	70	—	—

Stan majątku zarodowego z końcem roku 1894.

<i>Stan czynny:</i>	Szczegół.	Ogół.
1 Zapas kasowy: 1. w gotówce		2 283 zł. 61 ct
2. w efektach:		
a) 6% obligacye galicyjskiej pożyczki krajowej z roku 1873	5.900 zł.	
b) 4 $\frac{1}{2}$ % obligacyo galicyjskiej pożyczki krajowej z roku 1883	257.000 „	
c) 4% obligacye galicyjskiej pożyczki krajowej z roku 1891	123.300 „	
d) 4% obligacye galicyjskiej pożyczki z roku 1893	512.300 koron	
e) 4% obligacye galicyjskiego funduszu propinacyjnego	186.150 zł.	
f) 5% obligacye galicyjskiego Banku krajowego komunalne	2.100 „	
g) 6% listy zastawne Zakładu kredytowego krakowskiego	40.000 „	
h) 4% listy zastawne Towarzystwa kredytowego ziemskiego	38.700 „	
i) 4% listy zastawne Towarzystwa kredytowego ziemskiego	3,188.400 koron	
k) 4 $\frac{1}{2}$ % listy zastawne Banku krajowego	426.200 zł.	
l) 4% listy zastawne Banku krajowego	1,511.600 koron	
m) 5% listy zastawne niepremiowane Banku hipotecznego	2.100 zł.	
n) 5% listy zastawne premiiowane Banku hipotecznego	89.700 „	
o) 4 $\frac{1}{2}$ % listy zastawne Banku hipotecznego	15.000 „	
p) 3% listy zastawne austriackiego Zakładu kredytowego ziemsk.	1.200 „	
q) 5% akcy Banku dla handlu i przemysłu	400 „	
r) 5% akcy kolei Karola Ludwika	36.400 „	
Do przeniesienia	6,436.450 zł.	2.283 zł. 61 ct.

Zamknięcie rachunku za rok 1894.

	Szczegół.	Ogół.
Z przeniesienia	6,436.450.—	2 283 zł. 61 ct.
s) — 10 sztuk akcji użytkowania kolei Karola Ludwika	—.—	
t) 4 ^o / _o losy państwowe z r. 1854	500.—	
u) 4 ^o / _o losy państwowe z r. 1860	4.100.—	
w) — „ miasta Krakowa	60.—	
x) 4 ^o / _o książeczka wkładkowa gali- cyańskiego Banku krajowego	1.736.49	
y) 4 ^o / _o książeczka wkładkowa gali- cyańskiej kasy oszczędności	2.163.63	
z) 4 ^o / _o książeczka wkładkowa in- nych kas i Towarzystw zalicz- kowych	3.825.—	
	<hr/>	
	{ 5,212.300 koron	
	{ 1,236.535 zł. 12 ct.	6,448.835 12
	<hr/>	
2. Należności czynne		57.508.99 1/2
3. Wartość dóbr i realności:		
a) dobra Godowa z przyległościami własność ś. p. Dy- dyńskiego.	39.972 zł. — ct.	
b) realność w Strzyżowie Nr. 97 własność ś. p. Dy- dyńskiego	3.527 „ — „	
c) dobra Winniki z przyległościami własność Głowiń- skiego	67.875 „ 03 „	
d) realność w Rzeszowie Nr. 7 i 9 własność Dra To- warnickiego	37.773 „ 80 „	149.147.83
	<hr/>	
Suma stanu czynnego		6,657.775.55 1/2
Stan bierny		—.—
		<hr/>
Czysty stan czynny w walucie austriackiej i koronowej		6,657.775.55 1/2
Redukując wykazane pod 2. d), i), l). efekta w walucie koronowej nominal- nej wartości 5,212.300 koron, na walutę austriacką, czyli strącając po- łowę wartości tych efektów		2,606.150.—
		<hr/>
Okazuje się czysty stan czynny w walucie austriackiej		4,051.625 zł. 55 1/2 ct.
		<hr/>

Uwagi do zamknięcia rachunku majątku zarodowego.

1. Czysty stan czynny tego majątku wynosi z końcem roku 1894 jak wykazano 4,051.625 zł. 55¹/₂ ct.
 Z porównania z takimże stanem z końcem roku 1893 w kwocie 3,951.817 „ 92¹/₂ „
 okazuje się przyrost majątku o 99.807 zł. 63 ct.
 głównie z powodu przybycia nowych fundacyj i fruktyfikowania zapasów gotówki majątku obrotowego na rzecz majątku zarodowego.

A mianowicie:

Stan gotówki z końcem roku 1894 wynosił 2.283 zł. 61¹/₂ ct.
 Stan gotówki z końcem roku 1893 wynosił 50 „ — „ przyrost o 2.233 zł. 61 — ct.
 Stan efektów z końcem roku 1894 wynosi 6,448.835.12 wal. austr. i koron. a po zredukowaniu jak wyżej 5,212.300 koron na wal. austr. 2,606.150 — 3,842.685 zł. 12 ct.
 Stan efektów z końcem roku 1893 wynosił 3,745.111 „ 10 „ przyrost o 97.574 „ 02 „
 Stan należitości czynnych z końcem roku 1894 wynosi 57.508 zł. 99¹/₂ ct.
 Stan należitości czynnych z końcem roku 1893 wynosił 57.508 „ 99¹/₂ „ — „ — „
 razem przyrost majątku wynosi j. w. 99.807 zł. 63 ct.

2. Należitości czynne z tytułu wierzytelności hipotecznych wykazane z końcem roku 1894 pod pozycją 5 dochodów, składają się z następujących poszczególnych kapitałów:

a) w fundacyi Boznańskiego w sumie	2.564 zł. 58 ¹ / ₂ ct.
b) „ Lipińskich „	4.179 „ 27 „
c) „ Łosia „	6.363 „ 64 ¹ / ₂ „
d) „ Olszewskiego „	4.200 „ — „
e) „ Torosiewicza „	5.000 „ — „
razem jak wykazano	22.307 zł. 50 ct.

3. Wierzytelność z tytułu sprzedanych realności, wykazana pod pozycją 6. dochodów z końcem roku 1894 stanowi dług funduszów obłąkanych i położnic za nabytą w swoim czasie od funduszu Głowińskiego realność Popijarską w sumie 35.201 zł. 49¹/₂ ct.

4. Oprócz wykazanych w stanie czynnym majątku pod pozycją 1. r) akcji kolei Karola Ludwika na 36.400 zł., posiadają fundusze Koneckiego i Dra Towarnickiego obecnie 10 sztuk akcji „użytkowania“ tej kolei; akcyje te, z powodu wylosowania nie przynoszą rocznych odsetków, zaś w roku 1894 nie przeniosły zwykłej na nie przypadającej dywidendy.

Zamknięcie rachunku za rok 1894.

Rubryka	Pozycja	B) Majątek obrotowy	Należyłość		Uiszczenie		Należyłość pozostała z końcem roku 1894	
			zł.	ct.	zł.	ct.	zł.	ct.
Dochody.								
I.	O d s e t k i.							
	1	Od papierów publicznych 170.037 zł. 92 ct. od tego odsetki bierne przy zakupie efektów 8.693 „ 17 „	161.344	75	161.344	75	—	—
	2	Od spieniężonych książeczek Banku krajowego	125	31	125	31	—	—
	3	Od kapitałów hipotekowanych 4.641 zł. 47 ct. od tego zwrot nadpłaconych odsatek 5 „ 90 „	4.635	57	3.760	57	875	—
		Suma rubryki I.	166.105	63	165.230	63	875	—
II.	Dochody z dóbr i realności.							
	4	Nadwyżka dochodów z dóbr Winniki (fundusz Głowińskiego)	5.536	70	5.536	70	—	—
	5	Nadwyżka dochodów z dóbr Godowa (fundusz Dydyńskiego)	2.500	—	2.500	—	—	—
	6	Czynsz dzierżawny z dóbr Jacowce (fundusz Strzałkowskiego) należyłość 4.412 zł. 55 ¹ / ₂ ct. od tego zwrot nadpłaconego czynszu 20 „ 95 „	4.391	60 ¹ / ₂	4.391	60 ¹ / ₂	—	—
	7	Nadwyżka dochodów z dóbr Szypowce (fundusz Stupnickiego Marc.)	2.499	59	2.499	59	—	—
	8	Nadwyżka dochodów z dóbr Kochanówka (fundacya Dra Lachowicza)	3.750	—	3.750	—	—	—
	9	Nadwyżka dochodów z realności w Rzeszowie (fundacya Dra Towarnickiego)	148	77 ¹ / ₂	148	77 ¹ / ₂	—	—
	10	Czynsz dzierżawny z dóbr Dzwonowa (fundacya Boznańskiego)	921	—	921	—	—	—
	11	Czynsz dzierżawny z dóbr Urłowa (fundacya Lipińskich)	4.381	—	4.381	—	—	—
	12	Nadwyżka dochodów z realności w Tarnopolu (fundacya Strzałkowskiego)	3.796	—	3.796	—	—	—
		Suma rubryki II.	27.924	67	27.924	67	—	—
		Do przeniesienia	194.030	30	193.155	30	875	—

II. Fundusze stypendyjne.

Rubryka	Pozycja	B) Majątek obrotowy	Należytość		Uiszczenie		Należytość pozostała z końcem roku 1894	
			zł.	ct.	zł.	ct.	zł.	ct.
		Z przeniesienia	194.030	30	193.155	30	875	—
III.		Dochody z innych funduszków.						
	13	Dotacya z funduszu krajowego dla fundacyi Cesarza Franciszka Józefa I. jubileuszowa	12.000	—	12.000	—	—	—
IV.		Dochody i zwroty rozmaite.						
	14	Odsetki zwłoki	7	26	1	84	5	42
	15	Wpływy i zwroty rozmaite 4.157 zł. 99 ct. od tego rwrot zaliczek funduszowi krajow. 1.131 „ 69 „	3	026	30	3	026	30
		Suma rubryki IV.	3	033	56	3	028	14
		Suma dochodów wszystkich rubryk	209.063	86	208.183	44	880	42
	16	Do tego: Zapas kasowy z początkiem roku 1894. Razem			41	289	10	—
					249	472	54	—
		Wydatki.						
I.		Stypendya.						
	1	Wyplacone stypendya 140.040 zł. 46 ct. od tego zwrot nadplaconych stypendyów 328 „ 75 „	139.711	71	131.524	25	8.187	46
	2	Oplaty za uczniów wychowywanych w e. k. zakładach wojskowych	9.330	95	9.330	95	—	—
		Suma rubryki I.	149.042	66	140.855	20	8.187	46
II.		Cele naukowe i dobroczynne.						
	3	Subwencya na wydawnictwo dzieła Rychtera	200	—	200	—	—	—
	4	Subwencya bursom i innym zakładom naukowym	930	—	930	—	—	—
		Do przeniesienia	1.130	—	1.130	—	—	—
			150.172	66	141.985	20	8.187	46

Zamknięcie rachunku za rok 1894.

Rubryka	Pozytywa	B) Majątek obrotowy	Należytość		Uiszczenie		Należytość pozostała z końcem roku 1894	
			zł.	ct.	zł.	ct.	zł.	ct.
		Z przeniesienia	150	172 66	141	985 20	8	187 46
			1.130	—	1.130	—	—	—
5		Subwencya stowarzyszeniom i zakładom dobroczynnym	542	22	542	22	—	—
6		Zapomogi na kształcenie się młodzieży w specjalnych zawodach						
		należytość 909 zł. 52 ct.						
		od tego zwrot reszty kasowej 9 „ 75 „	899	77	706	14	193	63
7		Wsparcia wdowom, sierotom i innym potrzebującym	1.222	—	1.222	—	—	—
		Suma rubryki II.	3.793	99	3.600	36	193	63
III.		Wsparcia jednorazowe.						
8		Czternastu uczniom z fundacyi Dra Towarnickiego	320	—	320	—	—	—
9		Dla krewnych z fundacyi Strzałkowskiego	350	—	350	—	—	—
10		„ „ „ Lachowicza	1.734	—	1.734	—	—	—
11		„ „ „ Czaykowskiego	440	—	440	—	—	—
12		„ „ „ Lipińskich	50	—	50	—	—	—
		Suma rubryki III.	2.894	—	2.894	—	—	—
IV.		Subwencye stałe innym fundacyom.						
13		Kapitulę katedralnej obrządku łacińskiego we Lwowie	446	46	446	46	—	—
14		Zakładowi ubogich we Lwowie	12	60	12	60	—	—
15		Domowi kalek u św. Łazarza we Lwowie	8	40	—	—	8	40
16		Galicyjskiemu funduszowi religijnemu	57	54	57	54	—	—
17		Kościółowi OO. Jezuitów we Lwowie	21	—	21	—	—	—
		Suma rubryki IV.	546	—	537	60	8	40
V.		Legata i pensye.						
18		Baranowska Augusta	100	—	100	—	—	—
19		Towarnicka Marya	1.500	—	1.500	—	—	—
20		Kowalska Ksawera	633	41	600	—	33	41
21		Jełowicka Kamila	600	—	600	—	—	—
		Suma rubryki V.	2.833	41	2.800	—	33	41
		Do przeniesienia	160	240 06	151	817 16	8	422 90

II. Fundusze stypendyjne.

Rubryka	Pozycya	B) Majątek obrotowy	Należytość		Uiszczenie		Należytość pozostała z końcem roku 1894	
			zł.	ct.	zł.	ct.	zł.	ct.
		Z przeniesienia . . .	160.240	06	151.817	16	8.422	90
		Wynagrodzenia i wsparcia stałe.						
VI.	22	Wynagrodzenie kuratora z fundacyi Strzałkowskiego . . .	234	—	216	66	17	34
	23	Wsparcia stałe z fundacyi Czajkowskiego . . .	2.400	—	2.400	—	—	—
	24	" " " Heferna . . .	337	50	337	50	—	—
		Suma rubryki VI. . .	2.971	50	2.954	16	17	34
VII.	25	Dodatki do funduszów . . .	—	—	—	—	—	—
		Podatki i należytości rządowe.						
VIII.	26	Podatki wraz z dodatkami . . .	1.759	25	1.759	25	—	—
	27	Należytość rządowa od przeniesienia majątku fundacyi w zarząd kraju, tudzież ekwiwalent i inne opłaty . . .	955	76	955	71	—	05
		Suma rubryki VIII. . .	2.715	01	2.714	96	—	05
IX.		Wydatki administracyjne.						
	28	Płace nadkuratora i kuratorów fundacyi Dra Towarnickiego, tudzież administratora fundacyi Dra Lachowicza . . .	5.200	—	4.800	—	400	—
	29	Remuneracye stałe . . .	550	—	550	—	—	—
	30	" niestale . . .	25	—	25	—	—	—
	31	Konserwacye i budowy . . .	10.552	76	10.552	76	—	—
		Suma rubryki IX. . .	16.327	76	15.927	76	400	—
X.	32	Gotówka przeniesiona do majątku zarodowego . . . 31.846 zł. 63 ¹ / ₂ ct. od tego przeniesiono z majątku zarodow. 38 „ 96 „	31.807	67 ¹ / ₂	31.807	67 ¹ / ₂	—	—
XI.		Wydatki i zwroty rozmaite.						
	33	Koszta inseracyjne . . .	753	—	753	—	—	—
	34	Utrzymanie grobowca ś. p. fundatora Laszkowskich . . .	5	27	5	27	—	—
	35	Koszta stemplowe, portorya, asekuracya i inne . . . 10.516 zł. 20 ¹ / ₂ ct. od tego zwrot asekuracyi . . . 30 „ 81 ¹ / ₂ „	10.485	39	5.862	66 ¹ / ₂	4.622	72 ¹ / ₂
		Suma rubryki XI. . .	11.243	66	6.620	93 ¹ / ₂	4.622	72 ¹ / ₂
		Suma wydatków wszystkich rubryk . . .	224.175	67	210.712	65	13.463	01 ¹ / ₂
	36	Do tego: Zapas kasowy z końcem roku 1894 . . .	—	—	38.759	89	—	—
		Razem zgodnie ze sumą dochodów . . .	—	—	249.472	54	—	—

Zamknięcie rachunku za rok 1894.

Stan majątku obrotowego z końcem roku 1894.

<i>Stan czynny:</i>	Szczegół	Ogół
1. Zapas kasowy w gotówce	38.759 zł. 89 ct.	
2. Należytości czynne	<u>880 „ 42 „</u>	39.640 zł. 31 ct.
 <i>Stan bierny:</i>		
3. Należytości bierne		<u>13.463 „ 01 1/2 „</u>
Czysty stan czynny		26.177 zł. 29 1/2 ct.

Uwagi do zamknięcia rachunku majątku obrotowego.

1. Czysty stan czynny tego majątku wynosi z końcem roku 1894 jak wykazano	26.177 zł. 29 1/2 ct.
zaś w roku 1893 wynosił	<u>33.629 „ 38 „</u>

Z porównania okazuje się ubytek czystego stanu czynnego w roku 1894 o 7.452 zł. 08 1/2 ct.

z powodu małego przybycia fundacyj i wejścia w życie fundacyj nowo przybyłych.

Zapasy ostateczne w gotówce, wykazany jak wyżej pod pozycją 36 w kwocie 38.759 zł. 89 ct. został po strąceniu należytości biernych odnośnych funduszów, sfruktyfikowany w roku 1895 na rzecz majątku zarodowego, przez przykupno papierów wartościowych, z pupilarnem bezpieczeństwem i przez lokacyę pozostałych po tem zakupnie nadwyżek gotówki na książeczki wkładowe Banku krajowego.

Alegat A. do zamknięcia rachunków funduszków stypendyjnych za rok 1894.

Alfabetyczny wykaz wynikłości wedle

M a j a t e k

Licz. porz.	Nazwa fundacyi	Zapas z początkiem roku 1894		Dochody w ciągu roku 1894					
		gotówka	efektami	gotówka	efektami				
1	Aywas Grzegorz	—	—	22 441	59	3 203	90	6 475	20
2	Aywas Mikołaj	—	—	2 215	08	21	30	21	30
3	Artymowicz Jan	—	—	2 404	52	1 110	61	2 235	46
4	Barczewski I. (dla wszechnicy lwowskiej)	—	—	165 226	35	4 206	57	8 548	95
5	Barczewski II. (dla wszechnicy krakowskiej)	—	—	162 643	52	7 955	35	16 241	95
6	Barczewski III. (dla szkoły politechnicznej)	—	—	22 724	69	200	—	404	50
7	Barczewski IV. (dla panien polek)	—	—	47 658	31	2 200	—	4 451	55
8	Bereźnicy	—	—	—	—	—	—	2 155	68
9	Bier Joel	—	—	12 108	48	480	65	940	50
10	Bodziach Tomasz	—	—	31 514	85	644	38	1 409	—
11	Boznański Leon	—	—	31 715	57	4 203	15	11 202	40
12	Broniewska Klementyna	—	—	3 708	38	363	45	670	30
13	Bohdanowicz Dominik	—	—	21 523	12	805	90	1 623	90
14	Brześciańska Kunegunda	—	—	5 638	32	1 218	—	2 445	—
15	Brześciański Aleksander	—	—	6 533	71	1 005	90	2 028	40
16	Brzeski Damian	—	—	5 115	93	2 224	20	4 473	70
17	Brzeżany	—	—	2 437	—	14	20	14	20
18	Brzeziński Antoni i Sylwester	—	—	11 317	10	273	85	879	25
19	Chelmecki Jan	—	—	1 501	40	1 200	—	2 427	—
20	Chlebowski Stanisław	—	—	1 506	47	1 054	09	2 076	59
21	Cesarz Franciszek Józef I.	—	—	109 302	33	209	—	404	50
22	" " " (jubil.)	—	—	19 804	30	4 813	49	9 710	34
23	Cieszewski "Zawadzki"	—	—	13 605	79	218	60	423	20
24	Czajkowski Hipolit	—	—	35 732	77	6 897	90	13 953	—
25	Czajkowski Waleryan } a) zar.	—	—	103 000	—	10 300	—	25 000	—
		—	—	18 133	43	3 126	85	7 050	44
26	Czerkawski Józef	—	—	5 831	68	1 644	75	3 332	50
27	Czuczawa Krzysztof	—	—	5 713	37	420	90	830	—
28	Dolliner Karolina	—	—	4 934	32	117	80	115	20
29	Br. Dulcka Teodozja	—	—	7 404	53	369	59	727	24
30	Dydyński Antoni	—	—	127 297	32	30 881	83	64 077	50
31	Egierski dla Egierskich I.	—	—	7 924	17	100	—	202	20
32	" " " II.	—	—	6 015	38	136	45	1 238	70
33	Egierski dla Siedleckich I.	—	—	9 421	38	340	11	1 646	86
34	" " " II.	—	—	5 806	83	148	75	1 801	90
35	Engłowa Teofila "	—	—	7 028	35	2 333	65	4 685	40
36	Falkenfels Dyonizy	—	—	140	13	—	—	—	—
37	Gizela areyksiężniczka	—	—	6 500	44	—	—	—	—
38	Głowiński Roch Samuel	—	—	759 274	05	178 191	41	461 363	99
39	Hr. Goluchowski Agenor	—	—	50 738	91	6 259	49	12 649	46
40	Ks. Harbut Jan	—	—	2 723	83	112	26	214	51
	Do przeniesienia	—	—	1,866.367	73	278.999	33	680.161	77

poszczególnych funduszków stypendyjnych.
z a r o d o w y.

R a z e m		Wydatki w ciągu roku 1894		Zapas z końcem roku 1894		Należność pozostała z końcem roku 1894	
gotówką	efektami	gotówką	efektami	gotówką	efektami	czynna	bierna
3.203 90	28.916 79	3 203 90	2.595 30	—	—	26 321 49	—
21 30	2.236 38	21 30	—	—	—	2.236 38	—
1.110 61	4.639 98	1.110 61	1.100 —	—	—	3.539 98	—
4.206 57	173 775 30	4 206 57	2.360 17	—	—	171 415 13	—
7.955 35	178.885 47	7 955 35	6.651 95	—	—	172.233 52	—
200 —	23 129 19	200 —	200 —	—	—	22.929 19	—
2.200 —	52 109 86	2 200 —	2.200 —	—	—	49.909 86	—
—	2.155 68	—	—	—	—	2 155 68	—
480 65	13 048 98	480 65	200 —	—	—	12.848 98	—
644 38	32.923 88	644 38	507 69	—	—	32 416 19	—
4.203 15	42 917 97	4 203 15	5.379 80	—	—	57 538 17	2 564 58 ¹ / ₂
363 45	4 378 68	363 45	300 —	—	—	4.078 68	—
805 90	23 147 02	805 90	600 —	—	—	22.547 02	—
1 218 —	8.083 32	1 218 —	1 200 —	—	—	6.883 32	—
1.005 90	8.562 11	1.005 90	1 000 —	—	—	7 562 11	—
2 224 20	9 589 63	2.224 20	2 200 —	—	—	7.389 63	—
14 20	2.451 20	14 20	—	—	—	2 451 20	—
273 85	12.196 35	273 85	400 —	—	—	11 796 35	—
1.200 —	3.928 40	1.200 —	1.200 —	—	—	2.728 40	—
1.054 09	3 583 06	1.054 09	1.000 —	—	—	2.583 06	—
200 —	109.706 83	200 —	200 —	—	—	109.506 83	—
4 813 49	29.524 64	4 813 49	3.481 20	—	—	26.043 44	—
218 60	14 028 99	218 60	200 —	—	—	13.828 99	—
6.897 90	49 685 77	6 897 90	6 817 82	—	—	42 867 95	—
10.300 —	128.000 —	10 300 —	15.500 —	—	—	112.500 —	—
3.126 85	25.183 87	3.124 25	3.101 10	2 60	—	22 082 77	—
1.644 75	9 164 18	1 644 75	1.411 04	—	—	7 753 14	—
420 90	6 543 37	420 90	400 —	—	—	6.143 37	—
117 80	5 049 52	117 80	202 60	—	—	4 846 92	—
369 59	8 131 77	369 59	200 —	—	—	7.931 77	—
30 881 83	191 374 82	30 881 83	31.070 34	—	—	160.301 48	—
100 —	8.126 37	100 —	100 —	—	—	8.026 37	—
136 45	7.254 08	136 45	1.100 —	—	—	6.154 08	—
340 11	11.068 24	340 11	1 300 —	—	—	9.768 24	—
148 75	7.608 73	148 75	1 500 —	—	—	6.108 73	—
2.333 65	11.713 75	2 333 65	2 300 —	—	—	9.413 75	—
—	140 13	—	—	—	—	140 13	—
—	6.500 44	—	—	—	—	6 500 44	—
178.191 41	1,220.638 04	178 191 40	281.785 83	—	01	938.852 21	35 201 49 ¹ / ₂
6.259 49	63 388 37	6 258 49	5 874 60	1	—	57 513 77	—
112 26	2.938 34	112 26	—	—	—	2.938 34	—
278.999 33	2,546.429 50	278 995 72	385.639 44	3 61	—	160.790 06	37.766 08

Alfabetyczny wykaz wynikłości wedle

M a j a t e k

Licz. porz.	Nazwa fundacji	Zapasy z początkiem roku 1894		Dochody w ciągu roku 1894					
		gotówką	efektami	gotówką	efektami	gotówką	efektami		
	Z przeniesienia	—	—	1,866.267	73	278.999	33	680.161	77
41	Br. Hauer Franciszek	—	—	3.107	32	111	87	214	12
42	Hefern Robert	—	—	—	—	—	—	15.000	—
43	Dr. Hoffman Korneli	—	—	40.673	05	—	—	—	—
44	Ks. Horecki Elias	—	—	6.841	14	395	50	3.004	60
45	Ks. Janowski Floryan Amand	—	—	3.925	74	27	20	27	20
46	Jankowscy Władysław i Marya	—	—	1.113	75	5	80	5	80
47	Jarosław	—	—	15.103	68	10.075	52	20.351	65
48	Jarosz Leonard	—	—	4.316	38	38	90	38	90
49	Jeleński Napoleon I. (dla szkoły w Czernichowie)	—	—	18.239	42	946	19	1.917	56
50	Jeleński Napoleon II. dla szkoły w Łuczycach	—	—	19.431	13	1.639	40	3.275	40
51	Jeżeniecki	—	—	14.005	29	910	45	1.725	85
52	Jurgas Magdalena	—	—	15.228	89	1.430	90	2.862	40
53	Dr. Kaczkowski Antoni	—	—	7.153	02	735	32	1.399	69
54	Kallir Mayer	—	—	14.601	84	557	21	1.068	46
55	Karol Ludwik arcyksiążę	—	—	10.508	61	221	25	425	75
56	Ks. Kielbusiewicz Tomasz	—	—	9.815	30	97	75	200	—
57	Kiślieki Mikołaj	—	—	12.324	63	1.495	50	3.029	45
58	Koniecki Menard	—	—	95.220	16	6.207	85	12.547	60
59	Kopernik Mikołaj	—	—	1.640	84	103	10	205	35
60	Kopiński Adam	—	—	3.230	42	110	70	212	95
61	Korzelińska Sabina	—	—	12.132	21	1.261	57	2.539	85
62	Kraków (zakordonowy)	—	—	155.008	16	11.253	10	22.809	20
63	Krakowiec	—	—	5.809	31	220	35	424	85
64	Dr. Krausnecker Piotr	—	—	44.702	52	8.674	30	16.995	32
65	Ks. Kretowicz Paweł	—	—	2.723	71	125	79	328	14
66	Krościenko	—	—	2.518	69	312	85	51	75
67	Kruszewska Marya	—	—	9.638	14	1.261	78	2.540	15
68	Krzeczunowicz Ignacy	—	—	17.904	99	1.372	49	2.702	34
69	Krzeczunowicz Walery	—	—	8.735	56	197	75	402	25
70	Ks. Kucharski Jan	—	—	8.410	37	3.233	70	6.505	70
71	Kulezycki Jakób	50	—	12.309	72	1.460	91	8.344	66
72	Kurdwanowska Marya	—	—	8.924	58	511	40	4.422	65
73	Dr. Lachowicz Antoni I. (stypendyjna)	—	—	25.074	34	1.100	—	8.575	85
74	Dr. Lachowicz Antoni II. (zapomogowa)	—	—	—	—	—	—	—	—
75	Łaskowscy Zygmunt i Marya	—	—	24.328	96	1.895	90	11.389	90
76	Lenartowicz Teofil	—	—	106.887	58	47.270	75	95.934	05
77	Hr. Lewicki Kajetan	—	—	—	—	2.080	—	—	—
77	Hr. Lewicki Kajetan	—	—	34.417	76	1.100	—	2.225	05
78	Lewicki Bazyli	—	—	7.510	93	840	45	1.658	45
79	Lipińscy Karol i Regina	—	—	19.391	06	—	—	3.900	—
80	Łocwensteinowa Rozalia	—	—	3.617	80	116	70	218	95
	Do przeniesienia	50	—	2,672.794	73	388.399	53	940.106	61

poszczególnych funduszków studenckich.

z a r o d o w y.

R a z e m		Wydatki w ciągu roku 1894		Zapas z końcem roku 1894		Należność pozostała z końcem roku 1894			
gotówką	efektami	gotówką	efektami	gotówką	efektami	czynna	bierna		
278.999 33	2,546.429 50	278.995 72	385.639 44	3 61	160.790 06	37.766 08	—	—	—
111 87	3.321 44	111 87	100 —	—	3.221 44	—	—	—	—
—	15.000 —	—	—	—	15.000 —	—	—	—	—
—	40.673 05	—	—	—	40.673 05	—	—	—	—
395 50	9.845 74	395 50	2.415 81	—	7.429 93	—	—	—	—
27 20	3 952 94	27 20	—	—	3.952 94	—	—	—	—
5 80	1.119 55	5 80	—	—	1.119 55	—	—	—	—
10 075 52	35.455 33	10.075 52	9.900 —	—	25.555 33	—	—	—	—
38 90	4 355 28	38 90	—	—	4.355 28	—	—	—	—
946 19	20.156 98	946 19	600 —	—	19.556 98	—	—	—	—
1.639 40	22.706 53	1.639 40	1.100 —	—	21.606 53	—	—	—	—
910 45	15.731 14	910 45	702 60	—	15.028 54	—	—	—	—
1 430 90	18.091 29	1.430 90	1.400 —	—	16 691 29	—	—	—	—
735 32	8.552 71	735 32	647 50	—	7.905 21	—	—	—	—
557 21	15 670 30	557 21	500 —	—	15.170 30	—	—	—	—
221 25	10.934 36	221 25	200 —	—	10.734 36	—	—	—	—
97 75	10 015 30	97 75	13 15	—	10.002 15	—	—	—	—
1.495 50	15.354 08	1.495 50	1 302 26	—	14.051 82	—	—	—	—
6.207 85	107.767 76	6.207 85	5.392 95	—	102.374 81	—	—	—	—
103 10	1 846 19	103 10	100 —	—	1.746 19	—	—	—	—
110 70	3.443 37	110 70	100 —	—	3.343 37	—	—	—	—
1.261 57	14.672 06	1.261 57	1.246 47	—	13.425 59	—	—	—	—
11.253 10	177.817 36	11.253 10	11.167 36	—	166.650 —	—	—	—	—
220 35	6.234 16	220 35	200 —	—	6.034 16	—	—	—	—
8.674 30	61.697 84	8.674 30	9.147 73	—	52.550 11	—	—	—	—
125 79	3.051 85	125 79	197 65	—	2.854 20	—	—	—	—
312 85	3 033 44	312 85	302 60	—	2.730 84	—	—	—	—
1.261 78	12.178 29	1.261 78	944 13	—	11.234 16	—	—	—	—
1.372 49	20.607 33	1.372 49	1.285 90	—	19.321 43	—	—	—	—
197 75	9.137 81	197 75	111 05	—	9.026 76	—	—	—	—
3.233 70	14.916 07	3.233 70	3.200 —	—	11.716 07	—	—	—	—
1.510 91	20.654 38	1.510 91	6.600 —	—	14.054 38	—	—	—	—
511 40	13.347 23	511 40	3.900 —	—	9 447 23	—	—	—	—
1.100 —	33.650 19	1.100 —	7.450 —	—	26.200 19	—	—	—	—
1.895 90	35.718 86	1.895 90	9.435 90	—	26.282 96	—	—	—	—
47.270 75	202.821 63	47.270 75	46.048 99	—	156.772 64	—	—	—	—
2.080 —	—	—	—	2.080 —	—	—	—	—	—
1.100 —	36.642 81	1.100 —	1.100 —	—	35.542 81	—	—	—	—
840 45	9 169 38	840 45	700 —	—	8.469 38	—	—	—	—
—	23.291 06	—	3 900 —	—	19.391 06	4.179 27	—	—	—
116 70	3.836 75	116 70	100 —	—	3.736 75	—	—	—	—
338.449 53	3,612.901 34	386.365 92	517.151 49	2.083 61	3 095.749 94	41.945 35	—	—	—

Alfabetyczny wykaz wynikłości wedle

M a j a t e k

Licz. porz.	Nazwa fundacji	Zapas z początkiem roku 1894				Dochody w ciągu roku 1894			
		gotówką		efektami		gotówką		efektami	
	Z przeniesienia . . .	50	—	2,672 794	73	388.399	53	940.106	61
81	Ładuński Stanisław	—	—	6.147	50	1.541	74	3.975	49
82	Łazowski Adolf	—	—	25.094	76	3.511	67	7.148	30
83	Hr. Łoś Feliks Antoni	—	—	32.701	18	15.357	19	31.052	96
84	Małecki Antoni	—	—	1.608	68	11	70	11	70
85	Maczyński Marek	—	—	26.510	51	13.100	87	26.496	17
86	Hr. Mieroszewski Jan	—	—	44.927	35	258	02	513	64
87	Mickiewicz Adam I.	—	—	2.005	17	203	40	407	90
88	Mickiewicz Adam II.	—	—	550	—	—	—	—	—
89	Mikiewicz Jędrzej	—	—	2.511	60	—	—	—	—
90	Mikołajów	—	—	12.637	28	422	15	831	25
91	Miller Maksymilian	—	—	1.218	41	1.052	84	2.124	89
92	Monasterzyska	—	—	6.100	43	600	40	1.214	—
93	Dr. Morawski Adam I. (famil)	—	—	2.332	17	297	75	604	50
94	Dr. Morawski Adam II. (niefam.)	—	—	7 508	60	243	87	448	37
95	Dr. Moysa Rosochacki Michał	—	—	13.042	67	100	—	202	25
96	Hr. Moszczeńska Ludwika	—	—	1.007	32	1.000	—	2.022	50
97	Nahaczów	—	—	1.710	96	167	80	270	05
98	Nawratil Jakób	—	—	3.125	66	158	78	261	03
99	Nielepiec Jędrzej	—	—	1.918	99	500	—	1 011	35
100	Niezabitowska Ludwika I.	—	—	34.499	13	25.921	12	52.455	75
101	Niezabitowska z hr. Duninów Borkowskich Ludwika II.	—	—	95.500	—	1.045	54	2.119	17
102	Ks. Nowakowski Józef	—	—	3.939	92	576	17	1.139	10
103	Ks. Nowak Jan	—	—	16.291	96	—	—	—	—
104	Obniski Filip	—	—	17.620	22	1.047	80	2.070	30
105	Ks. Olszewski Michał	—	—	3.445	43	333	77	535	67
106	Oranż Abraham	—	—	5.034	15	198	05	402	55
107	Ks. Otowski Henryk	—	—	900	14	3	10	3	10
108	Ożańsko	—	—	6.813	17	1.125	—	2 250	85
109	Paprocki Stanisław Teodor	—	—	19.733	98	715	26	1 430	96
110	Parzelski Franciszek	—	—	6.236	45	304	74	611	49
111	Paszyca Bolesław	—	—	—	—	—	—	28.941	23
112	Ks. Pawłowski Franciszek	—	—	7.216	41	375	93	682	68
113	Petryczyn Prus Kazimierz	—	—	197.610	61	28.238	15	57.123	92
114	Pineles Jakób	—	—	7.841	53	1.503	—	3.036	75
115	Pierzchała Ignacy	—	—	2.104	31	109	66	211	91
116	Ks. Pitoń Jan	—	—	3.443	83	1.109	45	2.234	20
117	Ks. Pniewski Feliks	—	—	2.913	07	111	—	213	25
118	Ks. Popkiewicz Antoni	—	—	17.569	49	1.709	11	6.047	36
119	Potocki Mikołaj	—	—	42.903	32	17.676	30	35.776	10
120	Ks. Pukalski Alojzy	—	—	83.502	88	8.806	02	17.544	45
121	Przemysł	—	—	4.336	22	225	75	430	25
122	Radymno I.	—	—	2.120	87	113	70	215	95
123	Radymno II.	—	—	5.235	48	1.328	15	2.657	40
	Do przeniesienia	50	—	3,452.266	54	519.505	48	1,235.937	35

poszczególnych funduszków stypendyjnych.

z a r o d o w y .

R a z e m				Wydatki w ciągu roku 1894				Zapás z końcem roku 1894				Należytość pozostała z końcem roku 1894			
gotówką		efektami		gotówką		efektami		gotówką		efektami		czynna		bierna	
388.449	53	3,612 901	34	386.365	92	517.151	49	2.083	61	3,095.749	94	41.945	35	—	—
1.541	74	9.222	99	1.541	74	1 400	—	—	—	7.822	99	—	—	—	—
3.511	67	32.243	05	3.511	67	3.253	91	—	—	28.989	15	—	—	—	—
15.357	19	63.754	14	15 357	19	15.290	60	—	—	48 463	54	6.363	64 ^{1/2}	—	—
11	.0	1.620	38	11	70	—	—	—	—	1.620	38	—	—	—	—
13.100	87	53.006	68	13.100	87	12.534	73	—	—	40.471	95	—	—	—	—
258	02	45.440	99	258	02	—	—	—	—	45.440	99	—	—	—	—
203	40	2.413	07	203	40	200	—	—	—	2.213	07	—	—	—	—
—	—	550	—	—	—	—	—	—	—	550	—	—	—	—	—
—	—	2.511	60	—	—	—	—	—	—	2.511	60	—	—	—	—
422	15	13.468	53	422	15	300	—	—	—	13 168	53	—	—	—	—
1.052	84	3.343	30	1.052	84	1.000	—	—	—	2.343	30	—	—	—	—
600	40	7 314	43	600	40	500	—	—	—	6.814	43	—	—	—	—
297	75	2.936	67	297	75	213	66	—	—	2.723	01	—	—	—	—
243	87	7.956	97	243	87	200	—	—	—	7.756	97	—	—	—	—
100	—	13.244	92	100	—	100	—	—	—	13.144	92	—	—	—	—
1 000	—	3.029	82	1.000	—	1.000	—	—	—	2.029	82	—	—	—	—
167	80	1.981	01	167	80	100	—	—	—	1.881	01	—	—	—	—
158	78	3.386	69	158	78	100	—	—	—	3.286	69	—	—	—	—
500	—	2.930	34	500	—	500	—	—	—	2.430	34	—	—	—	—
25.921	12	86.954	88	25.921	12	25.454	88	—	—	61.500	—	—	—	—	—
1 045	54	97.619	17	1.045	54	—	—	—	—	97.619	17	—	—	—	—
576	17	5.079	02	576	17	537	07	—	—	4.541	95	—	—	—	—
—	—	16 291	96	—	—	—	—	—	—	16.291	96	—	—	—	—
1.047	80	19.690	52	1.047	80	1.000	—	—	—	18.690	52	—	—	—	—
333	77	3.981	10	333	77	302	60	—	—	3.678	50	4.200	—	—	—
198	05	5 436	70	198	05	100	—	—	—	5 336	70	—	—	—	—
3	10	903	24	3	10	—	—	—	—	903	24	—	—	—	—
1.126	—	9.064	02	1.126	—	900	—	—	—	8.164	02	—	—	—	—
715	26	21.164	94	715	26	600	—	—	—	20.564	94	—	—	—	—
304	74	6.847	94	304	74	200	—	—	—	6.647	94	—	—	—	—
—	—	28.941	23	—	—	—	—	—	—	28.941	23	—	—	—	—
375	93	7.899	09	375	93	200	—	—	—	7 699	09	—	—	—	—
28.238	15	254.734	53	28.238	15	27 883	55	—	—	226.850	98	—	—	—	—
1.503	—	10.878	28	1.503	—	1.400	—	—	—	9.478	28	—	—	—	—
109	66	2.316	22	109	66	106	63	—	—	2.209	59	—	—	—	—
1.109	45	5.678	03	1.109	45	1.100	—	—	—	4.578	03	—	—	—	—
111	—	3.126	32	111	—	100	—	—	—	3.026	32	—	—	—	—
1.709	11	23.616	85	1.709	11	4.200	—	—	—	19.416	85	—	—	—	—
17.676	30	73.679	42	17.676	30	17.662	40	—	—	61.017	02	—	—	—	—
8.806	02	101.047	33	8.806	02	8.725	82	—	—	92.321	51	—	—	—	—
225	75	4.766	47	225	75	200	—	—	—	4.566	47	—	—	—	—
113	70	2.336	82	113	70	100	—	—	—	2.236	82	—	—	—	—
1.328	15	7.892	88	1.328	15	1.300	—	—	—	6.592	88	—	—	—	—
519.555	48	4,688.203	89	517.471	87	645.917	34	2.083	61	4,042.286	55	52.508	99 ^{1/2}	—	—

Alfabetyczny wykaz wynikłości wedle

M a j a t e k

Licz. porz.	Nazwa fundacyi	Zapasy z początkiem roku 1894		Dochody w ciągu roku 1894					
		gotówką	efektami	gotówką	efektami				
	Z przeniesienia . . .	50	—	3,452.266	54	519.505	48	1,235.937	35
124	Dr. Rappaport Jakób	—	—	2 697	90	—	—	—	—
125	Dr. Reifer Adolf	—	—	910	50	15	35	15	35
126	Rostocki Piotr Jakób	—	—	16.336	11	1.029	21	2.051	71
127	Rudolf (arcyksiążę)	—	—	3.843	47	434	19	843	14
128	Russyan Rafał	—	—	29.305	90	10.357	75	20 941	03
129	Ks. Ryznerski Walenty	—	—	4.043	92	3.112	41	6.282	16
130	Rzeszów	—	—	5.414	12	243	22	447	72
131	Ks. Sapieha Leon } a) zarodowy. } b) rezerwowy	—	—	25.810	32	4.283	55	8.681	00
132	Sarama Tomasz	—	—	6.415	14	273	60	478	10
133	Sącz	—	—	10.731	03	1.713	20	3.451	45
134	Schlesingerowie Jan i Tekla	—	—	2.232	67	11	70	11	70
135	Schnell Franciszek	—	—	3.113	84	626	—	1.239	60
135	Seidler Chrystyan	—	—	4.041	51	40	70	40	70
136	Seeling-Saulenfels Ferdynand	—	—	1.013	28	139	85	242	10
137	Sielecka Aniela	—	—	19.931	08	515	15	1.126	50
138	Siemianowscy I. (wszechnica i politechnika)	—	—	46.417	69	1.643	17	3.279	27
139	Siemianowscy II. (szkoła sztuk pięknych)	—	—	44.307	53	202	60	302	25
140	Siemiradzki Henryk	—	—	2.728	04	2.105	70	4.252	95
141	Sołowijowie Jan i Wanda I. (szkoła ludowa w Herbutowie)	—	—	1.402	86	—	80	—	80
142	Sołowijowie Jan i Wanda II. dla uczennic w Poturzycy	—	—	649	53	25	—	25	—
143	Sozański Jan Franciszek Kazimierz	—	—	14.000	02	6.200	—	12.646	95
144	Skibiński Karol	—	—	12.703	33	625	69	714	94
145	Ks. Skibiński Szczęsny I.	—	—	5.303	44	113	94	216	19
146	" " " II.	—	—	5.402	33	63	09	63	09
147	" " " III.	—	—	3.816	14	1.200	—	2.427	—
148	" " " IV.	—	—	5.308	92	113	95	216	20
149	" " " V.	—	—	5.232	11	123	33	225	58
150	" " " ogólna	—	—	1.000	—	—	—	—	—
151	Słapowie Rozalia i Karol	—	—	17.007	75	1.209	79	2 436	79
152	Słowacki Juliusz	—	—	15.201	08	424	60	833	60
153	Sobota Karol I.	—	—	16.336	38	391	—	800	—
154	" " II.	—	—	16 336	38	391	—	800	—
155	" " III.	—	—	4 023	26	119	87	222	12
156	Spadwiński Antoni	—	—	24.939	01	297	75	604	50
157	Stanisławów	—	—	1.523	92	103	—	210	25
158	Stankiewicz Mogiła Szczepan	—	—	44.322	23	1.229	06	2.456	16
159	Staszewski i Bielak	—	—	6.601	16	2.849	80	5.714	90
	Do przeniesienia	50	—	3,890.026	32	562.442	10	1,321.551	65

poszczególnych funduszków stypendyjnych.

z a r o d o w y.

R a z e m		Wydatki w ciągu roku 1894		Zapas z końcem roku 1894		Należność pozostała z końcem roku 1894	
gotówką	efektami	gotówką	efektami	gotówką	efektami	czynna	bierna
519.555 48	4,688.203 89	517.471 87	645.917 34	2.083 61	4,042.286 55	52.508 99 $\frac{1}{2}$	— —
— —	2.697 90	— —	— —	— —	2.697 90	— —	— —
15 35	925 85	15 35	— —	— —	925 85	— —	— —
1.029 21	18.387 82	1.029 21	800 —	— —	17.587 82	— —	— —
434 19	4.686 61	434 19	300 —	— —	4.386 61	— —	— —
10.357 75	50.246 93	10.357 75	10.288 25	— —	39.958 68	— —	— —
3 112 41	10.326 08	3.112 41	3.100 —	— —	7.226 08	— —	— —
243 22	5.861 84	243 22	200 —	— —	5.661 84	— —	— —
4.283 55	34.491 32	4.283 55	4.283 55	— —	30.207 77	— —	— —
702 60	8.664 38	702 60	702 60	— —	7.961 78	— —	— —
273 60	6.893 24	273 60	200 —	— —	6.693 24	— —	— —
1.713 20	14.182 48	1.713 20	1.600 —	— —	12.582 48	— —	— —
11 70	2.244 37	11 70	— —	— —	2.244 37	— —	— —
626 —	4.353 44	626 —	600 —	— —	3 753 44	— —	— —
40 70	4 082 21	40 70	— —	— —	4.082 21	— —	— —
139 85	1.255 38	139 85	100 —	— —	1.155 38	— —	— —
515 15	21.057 58	515 15	500 —	— —	20.557 58	— —	— —
1.643 17	49.696 96	1.643 17	1.200 —	— —	48.496 96	— —	— —
202 60	44.609 78	202 60	202 60	— —	44.407 18	— —	— —
2.105 70	6.980 99	2.105 70	2.100 —	— —	4.880 99	— —	— —
— 80	1.403 66	— 80	— —	— —	1.403 66	— —	— —
25 —	674 53	25 —	— —	— —	674 53	— —	— —
6.200 —	26.646 97	6.200 —	6.200 —	— —	20.446 97	— —	— —
625 69	13.418 27	625 69	1 113 —	— —	12.305 27	— —	— —
113 94	5.519 63	113 94	100 —	— —	5.419 63	— —	— —
63 09	5.465 42	63 09	— —	— —	5.465 42	— —	— —
1.200 —	6.243 14	1.200 —	1.200 —	— —	5.043 14	— —	— —
113 95	5.525 12	113 95	100 —	— —	5.425 12	— —	— —
123 33	5 457 69	123 33	— —	— —	5.457 69	— —	— —
— —	1.000 —	— —	— —	— —	1.000 —	— —	— —
1 209 79	19.444 54	1.209 79	1.200 —	— —	18.244 54	— —	— —
424 60	16 034 63	424 60	400 —	— —	15.634 68	— —	— —
391 —	17.136 38	391 —	3 30 —	— —	17.133 08	— —	— —
391 —	17.136 38	391 —	3 30 —	— —	17.133 08	— —	— —
119 87	4.245 38	119 87	— —	— —	4.245 38	— —	— —
297 75	25.543 51	297 75	221 92 —	— —	25.321 59	— —	— —
108 —	1.739 17	108 —	100 —	— —	1.639 17	— —	— —
1.229 06	46 778 39	1.229 06	1.100 —	— —	45 678 39	— —	— —
2.849 80	12.316 06	2.849 80	2 700 —	— —	9.616 06	— —	— —
562.492 10	5,211.577 97	560.408 49	686.535 86	2.083 61	4,525.042 11	52.508 99 $\frac{1}{2}$	— —

Alfabetyczny wykaz wynikłości wedle

M a j a t e k

Licz. porz.	Nazwa fundacji	Zapas z początkiem roku 1894				Dochody w ciągu roku 1894			
		gotówką		efektami		gotówką		efektami	
	Z przeniesienia . . .	50	—	3,890.026	32	562.442	10	1,321.551	65
160	Stawek Jędrzej	—	—	5.030	91	297	75	604	50
161	Stowarzyszenie urzędników i sług kolei Karola Ludwika	—	—	1.384	50	374	50	374	50
162	Strissower Adolf	—	—	4.812	33	2.660	95	5.319	45
163	Strzałkowski Stanisław	—	—	46.819	10	9 971	80	27.198	—
164	Stupnicki Mareli	—	—	49.921	35	12.134	75	26.306	75
165	Stupnicki Hipolit	—	—	2.321	83	1.100	—	2.224	25
166	Schachlaeki de Barachka Win- centy	—	—	54.837	86	497	75	1 009	—
167	Szmoniewski Józef	—	—	2.317	48	1.600	—	3.236	—
168	Tarnów	—	—	1.835	34	501	—	1.012	25
169	Tarnowski Franciszek	—	—	10.924	11	6.097	75	12.335	—
170	Tchórznicka Honorata	—	—	4.435	05	228	90	433	40
171	Teodorowiczówna Klementyna	—	—	3.145	87	23	87	23	87
172	Torosiewicz Emil	—	—	939	25	200	—	404	50
173	Dr. Towarnicki Jan	—	—	778 830	83	31.881	20	69.499	85
174	„ Bazylewicz	—	—	31.316	81	24.436	21	49.385	81
175	Trojanowski Wincenty	—	—	4.118	91	1.805	98	3.242	98
176	Unia lubelska	—	—	2.142	66	397	75	806	85
177	Dr. Urbański Franciszek	—	—	82.619	10	5.064	52	12.690	53
178	Uścieński Jędrzej	—	—	4.909	27	1.100	—	2.224	25
179	Dr. Warteresiewicz Maryan	—	—	42.700	94	1 307	80	2.638	05
180	Wierzbicki Nieczuja Julian	—	—	34.227	95	34.320	59	69.444	72
181	Wileczyński Konrad	—	—	4.437	26	—	—	—	—
182	Włochowicz Jan Michał	—	—	4.034	57	—	—	—	—
183	Wystawa krajowa z roku 1877	—	—	37.127	56	3.283	69	6.658	45
184	Zawadzki Korwin Franciszek	—	—	68.393	24	19.532	65	40.075	75
185	Zawadzki Rogala Antoni	—	—	9.905	83	600	—	6 113	50
186	Ziętkiewicz Wincenty	—	—	2.405	62	135	24	1.537	49
187	Zalehocki Andrzej	—	—	120 336	18	8.486	10	17.177	75
188	Żebrowski Adam	—	—	53.412	03	17.157	70	34.745	95
189	Żurakowski Jan	—	—	249.241	04	7.132	88	14.444	—
	Suma	50	—	5,608.911	10	754.773	43	1,732.719	05

poszczególnych funduszów stypendyjnych.

z a r o d o w y.

R a z e m		Wydatki w ciągu roku 1894		Zapas z końcem roku 1894		Należytość pozostała z końcem roku 1894	
gotówką	efektami	gotówką	efektami	gotówką	efektami	czynna	bierna
562.492 10	5,211.577 97	560.408 49	686.535 86	2.083 61	4,525.042 11	52.508 99 ¹ / ₂	—
297 75	5.635 41	297 75	213 70	—	5.421 71	—	—
374 50	1.759 —	374 50	329 50	—	1.429 50	—	—
2.660 95	10.131 78	2.660 95	2.500 —	—	7 631 78	—	—
9.971 80	74.017 10	9.971 80	16 971 80	—	57.045 30	—	—
12.134 75	76.228 10	12.134 75	12.009 60	—	64.218 50	—	—
1.100 —	4.546 08	1.100 —	1.100 —	—	3.446 08	—	—
497 75	55.846 86	497 75	437 55	—	55.409 31	—	—
1.600 —	5.553 48	1.600 —	1.600 —	—	3.953 48	—	—
501 —	2.847 59	501 —	500 —	—	2.347 59	—	—
6.097 75	23.259 11	6.097 75	6.021 61	—	17.237 50	—	—
228 90	4.868 45	228 90	100 —	—	4.768 45	—	—
23 87	3.169 74	23 87	—	—	3.169 74	—	—
200 —	1 343 75	200 —	200 —	—	1.143 75	—	—
31.881 20	848.330 68	31.881 20	36.881 20	—	811.449 48	5.000	—
24.436 21	80.702 62	24.436 21	24.185 90	—	56.516 72	—	—
1 805 98	7.361 89	1.605 98	1.800 —	200	5.561 89	—	—
397 75	2 949 51	397 75	328 05	—	2.621 46	—	—
5.064 52	95.309 63	5.064 52	4.379 43	—	90 930 20	—	—
1.100 —	7 133 52	1 100 —	1.100 —	—	6.033 52	—	—
1.307 80	45.338 99	1.307 80	1.200 —	—	44 138 99	—	—
34.320 59	103.672 67	34.320 59	33.920 62	—	69.752 05	—	—
—	4 437 26	—	—	—	4.437 26	—	—
—	4.034 57	—	—	—	4.034 57	—	—
3.283 69	43.786 01	3.283 69	3.152 79	—	40.633 22	—	—
19.532 65	108.468 99	19.532 65	19.279 75	—	89.189 24	—	—
600 —	16.019 33	600 —	5.500 —	—	10.519 33	—	—
135 24	3.943 11	135 24	1.400 —	—	2.543 11	—	—
8.486 10	137.513 93	8.486 10	8.298 31	—	129.215 62	—	—
17.157 70	88.157 98	17.157 70	16.169 45	—	71.988 53	—	—
7.132 88	263.685 04	7.132 88	6.679 91	—	257.005 13	—	—
754.823 43	7,341.630 15	752.539 82	892.795 03	2.283 61	6,448.835 12	57.508 99 ¹ / ₂	—

Alegat B do zamknięcia rachunku funduszów stypendyjnych za rok 1894.

Alfabetyczny wykaz wynikłości wedle

M a j a t e k

Licz. porz.	N a z w a f u n d a c y i	Zapasy kasowy z początkiem roku 1894		Dochody w ciągu roku 1894	
1	Aywas Grzegorz	608	60 ¹ / ₂	610	75
2	" Mikolaj	21	30 ¹ / ₂	46	50
3	Artymowcz Jan	10	61 ¹ / ₂	122	75
4	Barczewski I. (dla wszechnicy lwowskiej)	2.046	40 ¹ / ₂	5.017	—
5	Barczewski II. (dla wszechnicy krakowskiej).	1.903	40	4.909	—
6	Barczewski III. (dla szkoły politechnicznej)	235	82	516	84
7	Barczewski IV. (dla panien polskich)	—	—	1.408	50
8	Bereźnicy	—	—	40	—
9	Ber Joel	280	65	473	50
10	Bodzioch Tomasz	246	69	704	—
11	Bohdanowicz Dominik	205	90	509	50
12	Boznański Leon	335	79 ¹ / ₂	2.214	23
13	Broniewska Klemontyna	63	45 ¹ / ₂	87	25
14	Brześciańska Kunegunda	18	—	235	50
15	Brześciański Aleksander	285	90	302	50
16	Brzeski Damian	24	20	245	50
17	Brzeżany	14	20 ¹ / ₂	73	50
18	Brzeziński Antoni Sylwester	273	85	341	75
19	Chelmecki Jan	—	—	88	50
20	Chlebowski Stanisław	54	09	77	50
21	Cesarz Franciszek Józef I.	—	—	2.274	50
22	" " " " (jubil.)	1.332	29	12.805	50
23	Cieszewski i Zawadzki	18	60 ¹ / ₂	1	32 ¹ / ₂
24	Czaykowski Hipolit	80	08	1.034	50
25	" Waleryan	33	75	5.746	46
26	Czerkawski Józef	233	71 ¹ / ₂	263	—
27	Czuczawa Krzysztof	20	90 ¹ / ₂	216	50
28	Dolliner Karolina	15	20	98	—
29	Br. Dulska Teodozja	169	59	220	—
30	Dydyński Antoni	1.361	49	6.611	50
31	Egierski dla Egierskich I.	—	—	309	—
32	" " " " II.	36	45	204	25
33	" " Siedleckich I.	40	11	300	75
34	" " " " II.	148	75	224	50
35	Englowa Teofila	33	65 ¹ / ₂	302	75
36	Falkenfels Dyonizy	—	—	4	50
37	Gizela arcyksiężniczka	53	90	135	—
38	Głowiński Roch Samuel	3.572	08	35.153	03
39	Hr. Gołuchowski Agenor	358	18	1.516	46
40	Ks. Harbut Jan	112	26 ¹ / ₂	118	—
41	Hefern Robert	—	—	337	50
42	Br. Hauer Franciszek	11	87	108	25
43	Dr. Hoffman Korneli	—	—	—	—
44	Ks. Horecki Elias	179	69 ¹ / ₂	252	25
45	Janowski Floryan Amand	27	20 ¹ / ₂	103	—
Do przeniesienia		14.468	67	56.365	09 ¹ / ₂

poszczególnych funduszków stypendyjnych.

o b r o t o w y.

R a z e m	Wydatki w ciągu roku 1894		Zapas kasowy z końcem roku 1894		Należność pozostała z końcem roku 1884			
					czynna		bierna	
1.219 35 ¹ / ₂	647	34	572	01 ¹ / ₂	—	—	—	—
67 80 ¹ / ₂	43	80	24	00 ¹ / ₂	—	—	22	50
133 36 ¹ / ₂	113	94	19	42 ¹ / ₂	—	—	—	—
7.063 40 ¹ / ₂	5.386	97	1.676	43 ¹ / ₂	—	—	1.500	—
6 812 40	6 224	64	587	76	—	—	300	—
752 66	752	66	—	—	—	—	14	34
1.408 50	1 220	70	187	80	—	—	—	—
40 —	9	64	30	36	—	—	—	—
754 15	515	79	238	36	—	—	—	—
950 69	692	12	258	57	—	—	—	—
715 40	663	91	51	49	—	—	—	—
2.550 02 ¹ / ₂	1.475	07	1.074	95 ¹ / ₂	—	—	202	06
150 70 ¹ / ₂	116	11	34	59 ¹ / ₂	—	—	—	—
253 50	244	01	9	49	—	—	—	—
588 40	26	43	561	97	—	—	—	—
269 70	243	53	26	17	—	—	—	—
87 70 ¹ / ₂	87	70	—	00 ¹ / ₂	—	—	—	50
615 60	589	03	26	57	—	—	—	—
88 50	88	50	—	—	—	—	13	91
131 59	127	42	4	17	—	—	—	—
2.274 50	2.026	48	248	02	—	—	—	—
14 137 79	10.797	96	3.339	83	—	—	—	—
19 93	19	93	—	—	—	—	1	32 ¹ / ₂
1.114 58	1.071	87	42	71	—	—	—	—
5 780 21	4.588	44	1.191	77	—	—	—	—
496 71 ¹ / ₂	441	95	54	76 ¹ / ₂	—	—	—	—
237 40 ¹ / ₂	229	90	7	50 ¹ / ₂	—	—	—	—
113 20	105	68	7	52	—	—	—	—
389 59	279	20	110	39	—	—	—	—
7.972 99	7.065	22	907	77	—	—	480	—
309 —	309	—	—	—	—	—	6	38
240 70	237	78	2	92	—	—	—	—
340 86	57	97	282	89	—	—	285	—
373 25	360	43	12	82	—	—	—	—
336 40 ¹ / ₂	264	31	72	09 ¹ / ₂	—	—	—	—
4 50	4	50	—	—	—	—	3	—
188 90	130	—	58	90	—	—	—	—
38.725 11	35.926	62	2.798	49	1	50	874	65
1.874 64	1.679	60	195	04	—	—	—	—
230 26 ¹ / ₂	214	—	16	26 ¹ / ₂	—	—	—	—
337 50	337	50	—	—	—	—	—	—
120 12	113	20	6	92	—	—	—	—
—	—	—	—	—	—	—	2	60
431 94 ¹ / ₂	404	51	27	43 ¹ / ₂	—	—	—	—
130 20 ¹ / ₂	127	20	3	00 ¹ / ₂	—	—	—	—
100.833 76	86.062	56	14 771	20 ¹ / ₂	1	50	3.706	26 ¹ / ₂

Alfabetyczny wykaz wynikłości wedle

M a j a t e k

Licz. porz.	N a z w a f u n d a c y i	Zapas kasowy z początkiem roku 1894		Dochody w ciągu roku 1894	
	Z przeniesienia	14.468	67	86.365	09 ¹ / ₂
46	Jankowscy Władysław i Marya	5	80	47	—
47	Jarosław	175	52	750	75
48	Jarosz Leonard	38	90	86	—
49	Jeleński Napoleon I. (dla szkoły w Czernichowie	346	19	505	—
50	" II. (dla szkoły w Łuczycach)	539	40	541	75
51	Jeżenieccy	307	85	320	75
52	Jurgas Magdalena	30	90 ¹ / ₂	488	—
53	Dr. Kaczkowski Antoni	87	82	315	35
54	Kallir Mayer	57	21	323	25
55	Karol Ludwik areyksiąże	21	25 ¹ / ₂	406	—
56	Ks. Kielbusiewicz Tomasz	84	60	198	—
57	Kiślicki Mikołaj	193	24	405	25
58	Koniecki Menard	1.448	24	3.444	—
59	Kopernik Mikołaj	3	10	68	75
60	Kopiński Adam	10	70 ¹ / ₂	123	25
61	Korzelińska Sabina	15	10	349	50
62	Kraków (zakordonowy)	261	70	3.904	03
63	Krakowiec	20	35	127	—
64	Dr. Krausnecker Piotr	26	57 ¹ / ₂	1.254	50
65	Ks. Kretowicz Paweł	84	14 ¹ / ₂	57	—
66	Krościenko	10	25 ¹ / ₂	93	50
67	Kruszewska Marya	317	65	419	25
68	Krzeczunowicz Ignacy	86	59	636	50
69	" Walery	86	70 ¹ / ₂	362	25
70	Ks. Kucharski Jan	33	70	361	50
71	Kulezycki Jakób	210	91	480	25
72	Kurdwanowska Marya	11	40	284	75
73	Dr. Lachowicz Antoni I. (stypendyjna)	397	71	2.936	75
74	" " " II. (zapomogowa)	243	54	2.947	50
75	Laskowscy Zygmunt i Marya	1.221	76	4.930	25
76	Lenartowicz Teofil	—	—	—	—
77	Hr. Lewicki Kajetan	—	—	1.165	25
78	" Bazyli	140	45	188	75
79	Lipińscy Karol i Regina	461	35	8.630	80
80	Loewensteinowa Rozalia	16	70 ¹ / ₂	141	25
81	Ładuński Stanisław	141	74	1.409	50
82	Łazowski Adolf	433	46	982	75
83	Hr. Łoś Feliks Antoni	276	59	1.650	—
84	Małecki Antoni	11	70 ¹ / ₂	62	—
85	Matczyński Marek	566	04	1.101	75
86	Hr. Mieroszewski Jan	258	02 ¹ / ₂	908	—
87	Mickiewicz Adam I.	3	40	86	—
88	" " " II.	—	—	—	—
89	Mikiewicz Jędrzej	—	—	67	50
	Do przeniesienia	23.156	96	129.926	27 ¹ / ₂

poszczególnych funduszków stypendyjnych.

o b r o t o w y.

R a z e m		Wydatki w ciągu roku 1894		Zapas kasowy z końcem roku 1894		Należność pozostała z końcem roku 1894			
						czynna		bierna	
100.833	76 ¹ / ₂	86.062	56	14.771	20 ¹ / ₂	1	50	3.706	26 ¹ / ₂
52	80	45	80	7	—	—	—	—	—
926	27	735	01	191	26	—	—	—	—
124	90	122	19	2	71	—	—	—	—
851	19	731	20	119	99	—	—	—	—
1 081	15	562	79	518	36	—	—	—	—
628	60	330	49	298	11	—	—	—	—
518	90 ¹ / ₂	494	42	24	48 ¹ / ₂	—	—	—	—
403	17	270	13	133	04	—	—	—	—
380	45	363	87	16	59	—	—	—	—
427	25 ¹ / ₂	413	91	13	34 ¹ / ₂	—	—	—	—
282	60	85	60	197	—	—	—	—	—
598	49	391	40	207	09	—	—	—	—
4.892	24	4.446	41	445	83	—	—	391	68
71	85	70	43	1	42	—	—	—	—
133	95 ¹ / ₂	130	03	3	92 ¹ / ₂	—	—	—	—
364	60	355	04	9	56	—	—	—	—
4.165	73	3.386	63	779	10	—	—	315	—
147	35	78	01	69	34	—	—	55	—
1.281	07 ¹ / ₂	1.014	01	267	06 ¹ / ₂	—	—	295	—
141	14 ¹ / ₂	38	94	102	20 ¹ / ₂	—	—	—	—
103	75 ¹ / ₂	97	40	6	35 ¹ / ₂	—	—	—	—
736	90	503	19	233	71	—	—	—	—
723	09	695	92	27	17	—	—	—	—
448	95 ¹ / ₂	369	77	79	18 ¹ / ₂	—	—	—	—
395	20	376	37	18	83	—	—	—	—
691	16	613	74	77	42	—	—	—	—
296	15	288	06	8	09	—	—	—	—
3.334	46	2.480	97	853	49	—	—	200	—
3.191	04	2.694	89	496	15	—	—	200	—
6.152	01	5.526	54	625	47	—	—	350	—
—	—	—	—	—	—	—	—	—	—
1.165	25	968	50	196	75	—	—	200	—
329	20	251	52	77	68	—	—	—	—
9.092	15	9.092	15	—	—	—	—	3.747	98 ¹ / ₂
157	95 ¹ / ₂	85	69	72	26 ¹ / ₂	—	—	—	—
1.551	24	1.251	18	300	06	—	—	268	40
1 416	21	1.206	76	209	45	—	—	—	—
1.926	59	1.846	13	80	46	—	—	—	—
73	70 ¹ / ₂	61	70	12	00 ¹ / ₂	—	—	—	—
1.667	79	1.572	21	95	58	—	—	—	—
1 166	02 ¹ / ₂	1.062	38	103	64 ¹ / ₂	—	—	—	—
89	40	86	06	3	34	—	—	—	—
—	—	—	—	—	—	—	—	—	—
67	50	67	50	—	—	—	—	26	75
153.083	23 ¹ / ₂	131.327	50	21.755	73 ¹ / ₂	1	50	9.755	08

Alfabetyczny wykaz wynikłości wedle

M a j a t e k

Licz. porz.	N a z w a f u n d a c y i	Zapasy kasowy z początkiem roku 1894		Dochody w ciągu roku 1894	
	Z przeniesienia	23.156	96	129.926	27 ¹ / ₂
90	Mikołajów	122	15 ¹ / ₂	434	25
91	Miller Maksymilian	2	84 ¹ / ₂	69	62
92	Monasterzyska	100	40	165	25
93	Dr. Morawski Adam I. (familijna)	86	09	78	—
94	„ „ „ II. (niefamilijna)	43	87 ¹ / ₂	268	50
95	Dr. Moysa Rosochacki	180	47	340	95
96	Hr. Moszczeńska Ludwika	—	00 ¹ / ₂	62	50
97	Nahaczów	67	80 ¹ / ₂	63	25
98	Nawratil Jakób	58	78	71	25
99	Nielepiec Jędrzej	42	30 ¹ / ₂	64	75
100	Niezabitowska Ludwika I.	427	81 ¹ / ₂	1.811	88
101	Niezabitowska Ludwika z hr. Dunin Borkowskich II.	1.045	54	1.931	—
102	Ks. Nowakowski Józef	39	10 ¹ / ₂	95	25
103	Ks. Nowak Jan	556	54	324	—
104	Obniski Filip	47	80	413	33
105	Ks. Olszewski Michał	31	17	291	50
106	Oranż Abraham	98	05 ¹ / ₂	110	75
107	Ks. Otowski Henryk	3	10	35	50
108	Ożańsko	226	—	352	75
109	Paprocki Teodor Stanisław	115	26 ¹ / ₂	563	75
110	Parzelski Franciszek	104	74	251	—
111	Paszye Bolesław	—	—	289	—
112	Ks. Pawloski Franciszek	293	93 ¹ / ₂	299	—
113	Petryczyn Prus Kazimierz	933	78 ¹ / ₂	5.430	—
114	Pineles Jakób	103	—	304	50
115	Pierzechała Ignacy	19	—	46	03
116	Ks. Pitoń Jan	9	45 ¹ / ₂	167	25
117	Ks. Pniewski Feliks	11	—	119	75
118	Ks. Popkiewicz Antoni	109	11 ¹ / ₂	536	50
119	Potocki Mikołaj	13	90 ¹ / ₂	1.730	—
120	Ks. Pukalski Alojzy	80	20 ¹ / ₂	2.303	50
121	Przemysł	25	75 ¹ / ₂	139	50
122	Radymno I.	13	70	86	25
123	„ II.	28	15 ¹ / ₂	221	75
124	Dr. Rappaport Jakób	85	92 ¹ / ₂	174	33 ¹ / ₂
125	Dr. Reifer Adolf	14	85	18	50
126	Dr. Rostocki Piotr Jakób	229	21	398	—
127	Rudolf (arcyksiąże)	134	19	145	50
128	Russyan Rafał	227	—	1.093	25
129	Ks. Ryżnerski Walenty	12	41	214	25
130	Rzeszów	43	22	156	50
131	Ks. Sapieha Leon	216	08 ¹ / ₂	1.250	25
132	Sarama Tomasz	73	60	136	50
	Do przeniesienia	29.234	32	152.985	42

poszczególnych funduszów stypendyjnych.

o b r o t o w y.

R a z e m		Wydatki w ciągu roku 1894		Zapas kasowy z końcem roku 1894		Należność pozostała z końcem roku 1894			
						czynna		bierna	
153.083	23 ¹ / ₂	131.327	50	21 755	73 ¹ / ₂	1	50	9.756	08
556	40 ¹ / ₂	476	56	79	84 ¹ / ₂	—	—	—	—
72	46 ¹ / ₂	70	06	2	40 ¹ / ₂	—	—	—	—
265	65	207	48	58	17	—	—	—	—
164	09	88	50	75	59	—	—	—	—
312	37 ¹ / ₂	286	53	25	84 ¹ / ₂	—	—	—	—
521	42	521	42	—	—	—	—	76	70
62	50 ¹ / ₂	58	33	4	17 ¹ / ₂	—	—	—	—
131	05 ¹ / ₂	129	13	1	92 ¹ / ₂	—	—	—	—
130	03	69	65	60	38	—	—	—	—
107	05 ¹ / ₂	7	78	99	27 ¹ / ₂	—	—	—	—
2.239	69 ¹ / ₂	2.064	37	175	32 ¹ / ₂	—	—	—	—
2.976	54	2.545	54	431	—	—	—	—	—
134	35 ¹ / ₂	41	13	93	22 ¹ / ₂	—	—	—	—
880	54	375	—	505	54	—	—	—	—
461	13	461	13	—	—	—	—	16	33
322	67	314	31	8	36	—	—	—	—
208	80 ¹ / ₂	201	33	7	47 ¹ / ₂	—	—	—	—
38	60	33	10	5	50	—	—	—	—
578	75	399	03	179	72	—	—	—	—
679	01 ¹ / ₂	573	90	105	11 ¹ / ₂	—	—	—	—
355	74	259	14	96	60	—	—	—	—
289	—	—	—	289	—	—	—	—	—
592	93 ¹ / ₂	425	13	167	80 ¹ / ₂	—	—	118	—
6.363	78 ¹ / ₂	3.552	93	2.810	85 ¹ / ₂	—	—	262	52
407	50	323	83	83	67	—	—	—	—
65	03	3	53	61	50	—	—	—	—
176	70 ¹ / ₂	158	12	18	58 ¹ / ₂	—	—	—	—
130	75	122	33	8	42	—	—	—	—
645	61 ¹ / ₂	491	36	154	25 ¹ / ₂	—	—	—	—
1.743	90 ¹ / ₂	1.487	51	256	39 ¹ / ₂	—	—	—	—
2.383	70 ¹ / ₂	2.286	68	97	02 ¹ / ₂	—	—	—	—
165	25 ¹ / ₂	158	41	6	84 ¹ / ₂	—	—	—	—
99	95	90	03	9	92	—	—	—	—
249	90 ¹ / ₂	225	49	24	41 ¹ / ₂	—	—	—	—
260	26	260	26	—	—	—	—	111	83 ¹ / ₂
33	35	33	35	—	—	—	—	—	50
627	21	608	66	18	55	—	—	—	—
279	69	268	83	10	86	—	—	—	—
1.320	25	1.059	86	260	39	—	—	105	—
226	66	123	74	102	92	—	—	70	—
199	72	195	88	3	84	—	—	—	—
1.466	33 ¹ / ₂	1.069	51	396	82 ¹ / ₂	—	—	250	—
210	10	196	26	13	84	—	—	—	—
182.219	74	153.652	62	28.567	12	1	50	10.766	96 ¹ / ₂

Alfabetyczny wykaz wynikłości wedle

M a j a t e k

Licz. porz.	N a z w a f u n d a c y i	Zapasy kasowy z początkiem roku 1894		D chody w ciągu roku 1894	
	Z przeniesienia	29.234	32	152.985	42
133	Sącz	113	20 ¹ / ₂	323	50
134	Szlesingerowie Jan i Tekla	11	70	44	—
135	Schnel Franciszek	26	00 ¹ / ₂	85	50
136	Seidler Chrystyan	40	70	95	—
137	Seeling Saulentfels Ferdynand	37	60	41	75
138	Sielecka Aniela	115	15	459	75
139	Siemianowscy I. (wszechnica i politechnika)	443	17 ¹ / ₂	1.009	30
140	" II. (szkółka sztuk pięknych)	—	—	935	25
141	Siemiradzki Henryk	5	70	148	25
142	Sołowijowie Jan i Wanda I. (dla Herbutowa)	—	80	52	—
143	Sołowijowie Jan i Wanda II. (dla Poturzyce)	25	—	25	—
144	Sozański Jan Kazimierz	—	—	571	—
145	Skibiński Karol	12	69 ¹ / ₂	258	25
146	Ks. Skibiński Szcęsny I.	56	44 ¹ / ₂	110	25
147	" " " II.	—	—	108	—
148	" " " III.	148	09	127	—
149	" " " IV.	13	95	110	25
150	" " " V.	123	33 ¹ / ₂	106	—
151	" " " ogólna	—	—	—	—
152	Słapowie Rozalia i Karol	128	19	436	—
153	Słowacki Juliusz	24	60 ¹ / ₂	358	32 ¹ / ₂
154	Sobota Karol I.	387	70	334	—
155	" " II.	387	70	334	—
156	" " III.	119	87	82	—
157	Spadwiński Antoni	142	51 ¹ / ₂	513	50
158	Stanisławów	8	00 ¹ / ₂	56	75
159	Stankiewicz Mogiła Szczepan	131	06 ¹ / ₂	952	75
160	Staszewski i Bielak	149	80	289	25
161	Stawek Jędrzej	84	05	175	50
162	Stowarzyszenie urzędników i sług kolei Karola Lu- dwika	45	—	45	—
163	Strissower Adolf	160	95 ¹ / ₂	209	25
164	Strzałkowski Stanisław	—	—	9.682	55 ¹ / ₂
165	Stupnicki Marcei	2.975	18	4.278	84
166	" Hipolit	—	—	97	75
167	Szachlacki de Barachka Wincenty	60	20	1.391	—
168	Szmoniewski Józef	18	00 ¹ / ₂	119	—
169	Tarnów	1	—	89	75
170	Tarnowski Franciszek	76	14	487	50
171	Tehórnicka Honorata	128	90	94	25
172	Teodorowiczówna Klementyna	23	87	68	10
173	Torosiewicz Emil	—	—	146	63
174	Dr. Towarnicki Jan	1.623	34 ¹ / ₂	17.466	44 ¹ / ₂
175	" Bazylewicz	195	83 ¹ / ₂	1.672	75
	Do przeniesienia	37.279	80	196.976	36 ¹ / ₂

poszczególnych funduszków stypendyjnych.

o b r o t o w y.

R a z e m	Wydatki w ciągu roku 1894	Zapas kasowy z końcem roku 1894	Należność pozostała z końcem roku 1894	
			czynna	bierna
182.219 74	153.652 62	28.567 12	1 50	10.766 96 ¹ / ₂
436 70 ¹ / ₂	336 26	100 44	—	—
55 70	31 70	24 —	—	20 —
111 50 ¹ / ₂	32 66	78 84 ¹ / ₂	—	—
135 70	130 70	5 —	—	—
79 35	41 18	38 17	—	—
574 90	546 36	28 54	—	—
1.452 47 ¹ / ₂	857 84	594 63 ¹ / ₂	—	—
935 25	935 25	— —	—	60 21
153 95	88 70	65 25	—	—
52 80	— 80	52 —	—	—
50 —	25 —	25 —	—	—
571 —	480 30	90 70	—	91 68
270 94 ¹ / ₂	216 46	54 48 ¹ / ₂	—	—
166 69 ¹ / ₂	28 23	138 46 ¹ / ₂	—	—
108 —	87 07	20 93	—	—
275 09	249 09	26 —	—	—
124 20	111 28	12 92	—	—
229 33 ¹ / ₂	219 33	10 00 ¹ / ₂	—	—
—	—	—	—	—
564 19	325 80	238 39	—	—
382 93	382 93	— —	—	19 82 ¹ / ₂
721 70	388 70	333 —	—	—
721 70	388 70	333 —	—	—
201 87	120 87	81 —	—	—
656 01 ¹ / ₂	558 49	97 52 ¹ / ₂	—	66 68
64 75 ¹ / ₂	9 33	55 42 ¹ / ₂	—	—
1.083 81 ¹ / ₂	842 39	241 42 ¹ / ₂	—	200 —
439 05	294 51	144 54	—	—
259 55	244 21	15 34	—	—
90 —	45 —	45 —	—	—
—	—	—	—	—
370 20 ¹ / ₂	194 29	175 91 ¹ / ₂	—	—
9.682 55 ¹ / ₂	7.579 57 ¹ / ₂	2.102 98	—	175 75
7.254 02	5.893 30	1.360 72	—	550 05
97 75	97 75	— —	—	9 81
1.451 20	1.445 53	5 67	—	—
137 00 ¹ / ₂	97 75	39 25 ¹ / ₂	—	—
90 75	87 66	3 09	—	—
563 64	504 15	59 49	—	—
223 15	130 23	92 92	—	—
91 97	91 97	— —	—	6 10
146 63	146 63	— —	878 92	455 61
19.089 79	19.089 79	— —	— —	158 55
1.868 58 ¹ / ₂	1.670 20	198 38 ¹ / ₂	— —	— —
234.256 16 ¹ / ₂	198.700 58 ¹ / ₂	35.555 58	880 42	12.581 23

Alfabetyczny wykaz wynikłości wedle

M a j a t e k

Licz. porz.	N a z w a f u n d a c y i	Zapas kasowy z początkiem roku 1894		Dochody w ciągu roku 1894	
	Z przeniesienia	37.279	80	196.976	36 ¹ / ₂
176	Trojanowski Wincenty	5	98 ¹ / ₂	146	50
177	Unia lubelska	69	70 ¹ / ₂	64	75
178	Dr. Urbański Franciszek	649	03	1.812	06
179	Uściński Jędrzej	84	44	205	25
180	Dr. Warteresiewicz Maryan	107	80	892	—
181	Wierzbicki Nieczuja Julian	399	97	2.113	—
182	Wilczyński Konrad	42	70	143	—
183	Włochowicz Jan Michał	—	—	80	—
184	Wystawa krajowa z roku 1877	130	90	886	—
185	Zawadzki Korwin Franciszek	854	01	3.352	75
186	Zawadzki Rogala Antoni	—	—	352	—
187	Ziętkiewicz Wincenty	35	24	78	25
188	Zalchocki Andrzej	187	79	3.340	25
189	Zebrowski Adam	988	75 ¹ / ₂	2.381	50
190	Żurakowski Jan	452	97 ¹ / ₂	5.619	75
	Razem	41.289	10	218.443	42 ¹ / ₂

poszczególnych funduszków stypendyjnych.

o b r o t o w y.

R a z e m	Wydatki w ciągu roku 1894		Zapas kasowy z końcem roku 1894		Należność pozostała z końcem roku 1894			
					czynna		bierna	
234.256 16 ¹ / ₂	198.700	58 ¹ / ₂	35.555	58	880	42	12.581	23
152 48 ¹ / ₂	146	20	6	28 ¹ / ₂	—	—	—	—
134 45 ¹ / ₂	73	86	60	59 ¹ / ₂	—	—	—	—
2 461 09	1.931	20 ¹ / ₂	529	88 ¹ / ₂	—	—	—	—
289 69	203	67	86	02	—	—	—	—
999 80	890	56	109	24	—	—	—	—
2.512 97	2.143	21	369	76	—	—	185	—
185 70	62	—	123	70	—	—	—	—
80 —	37	12 ¹ / ₂	42	87 ¹ / ₂	—	—	—	—
1.016 90	968	59	48	31	—	—	—	—
4.206 76	3.775	57	431	19	—	—	280	—
352 —	352	—	—	—	—	—	2	03 ¹ / ₂
113 49	106	57	6	92	—	—	—	—
3.528 04	3 061	46	466	58	—	—	231	—
3 370 25 ¹ / ₂	3.086	98	283	27 ¹ / ₂	—	—	—	—
6.072 72 ¹ / ₂	5.433	05	639	67 ¹ / ₂	—	—	183	75
259.732 52 ¹ / ₂	220.972	63 ¹ / ₂	38.759	89	880	42	13.463	01 ¹ / ₂

III. Administracya dóbr Wiwniki.

Rubryka	Pozycja	Majątek obrotowy	Należytość		Uiszczenie		Należytość pozostała z końcem roku 1894.	
			zł.	ct.	zł.	ct.	zł.	ct.
Dochody.								
A) Gospodarstwo gruntowe:								
I.	1	Czynsze dzierżawne z gruntów łąk i ogrodów	394	65	394	65	—	—
II.	2	Czynsze z budynków wydzierżawionych propinatorowi i zaległy z lat dawnych czynsz dzierżawny z propinacyi, należytość zaległa 11.361 zł. 63 ct.						
		Należytość bieżąca 648 „ — „	12.009	63	648	—	11.361	63
III.	3	Zwroty kosztów zarządu	10	—	10	—	—	—
IV.	Dochody rozmaite:							
	4	Odsetki zwłoki: Należytość zaległa 2.521 zł. 46 ¹ / ₂ ct.						
		Należytość bieżąca 1.374 „ 83 ¹ / ₂ „	3.896	30	11	44	3	884 86
	5	Rozmaite wierzytelności i zwroty: Należytość zaległa 3.200 zł. 92 ct.						
		Należytość bieżąca 21 „ 54 „						
		Razem 3.222 zł. 46 ct.						
		od tego correlativum 120 „ — „	3	102 46	—	—	3	102 46
		Suma rubryki IV.	6.998	76	11	44	6	987 32
V.	B) Gospodarstwo lasowe:							
	6	Dochód ze sprzedaży drzewa opałowego	9	435 40	9	435 40	—	—
	7	„wego „ „ „ materiało-	2	055 92	2	055 92	—	—
	8	Dochód z grzywien lasowych: Należytość z roku 1893 41 zł. 10 ct.						
		odpisano 40 „ 10 „						
		Należytość zaległa 1 „ 05 „						
		„ bieżąca 84 „ 65 „	85	70	85	70	—	—
	9	Zwroty kosztów rąbania	43	—	43	—	—	—
10		Rozmaite dochody: dochód z ubocznych użytków lasowych i polowania	1	307 18	1	307 18	—	—
		Suma rubryki V.	12	927 20	12	927 20	—	—
		Suma wszystkich dochodów	32	340 24	13	991 29	18	348 95

Zamknięcie rachunku za rok 1894.

Rubryka	Pozycja	Majątek obrotowy.	Należytość		Uiszczenie		Należytość pozostała z końcem roku 1894	
			zł.	ct.	zł.	ct.	zł.	ct.
Wydatki.								
I.		A) Gospodarstwo gruntowe:						
	1	Utrzymanie i adaptacja budynków gospodarskich	—	—	—	—	—	—
	2	Asekuracja tychże budynków 154 zł. 85 ct. od tego: zwroty korelatywne 122 „ 27 „						
		czysty wydatek	32	58	32	58	—	—
		Suma rubryki I.	32	58	32	58	—	—
II.		B) Gospodarstwo lasowe:						
	3	Utrzymanie budynków leśnych	14	—	14	—	—	—
	4	Koszta wyrębu drzewa opałowego	1 351	95	1 351	95	—	—
	5	„ „ „ materiałowego	119	76 ¹ / ₂	119	76 ¹ / ₂	—	—
	6	Różne wydatki:						
	a)	fantyema i pniowe zarządcy lasów	442	56 ¹ / ₂	442	56 ¹ / ₂	—	—
	b)	Koszta polowania	584	34	584	34	—	—
	c)	„ z tytułu prestatyj drogowych	128	14	128	14	—	—
	d)	„ kopania rowów granicznych, utrzymania dróg lasowych i naprawy lasu	174	38	174	38	—	—
	e)	wykapno szarwarku	22	—	22	—	—	—
		Suma rubryki II.	2 837	14	2 837	14	—	—
III.		C) Koszta zarządu:						
	7	Płaca zarządcy lasów, gajowych i kominiarza: Należytość 1.473 zł. od tego correlativum 120 „	1 353	—	1 353	—	—	—
	8	Pensye i dary z łaski	134	—	134	—	—	—
	9	Emolumenta drzewem i gotówką	943	10	943	10	—	—
	10	Różne wydatki:						
	a)	koszta poniesione w sprawie przeciw Salamonowi Tandowi o zaległe czynsze dzierżawne od propinacyi w Winnikach.	21	54	21	54	—	—
	b)	datek na premie szkolne	10	—	10	—	—	—
	c)	wynagrodzenie straży leśnej tytułem nadwyżki od ściągniętych odszkodowań za przestępstwa lasowe w latach 1893 i 1894	42	52	42	52	—	—
		Do przeniesienia rubryka III.	2 504	16	2 504	16	—	—
		„ „ „ I. i II.	2 869	72	2 869	72	—	—

III. Administracya dóbr Winniki. Zamknięcie rachunku za rok 1894.

Rubryka	Pozycja	Majątek obrotowy.	Należy tość		Uiszczenie		Należy tość pozostała z końcem roku 1894	
			zł.	ct.	zł.	ct.	zł.	ct.
		Z przeniesienia rubryka I. i II.	2 869	72	2 869	72	—	—
		„ „ „ III.	2.504	16	2.504	16	—	—
		d) jednorazowy datek na biednych uczniów szkoły w Winnikach	25	—	25	—	—	—
		e) koszta podróży	19	80	19	80	—	—
		f) „ stemplowe	21	22	—	—	21	22
		Suma rubryki III.	2.570	18	2.548	96	21	22
IV.	11	Podatki rządowe: Należy tość od tego correlativum	1.892	71	1.889	04	—	—
		Wydutki z prawa patronatu:						
V.	12	Płaca księży i nauczyciela: Należy tość zaległa należy tość bieżąca	607	29	607	29	—	—
	13	Emolumenta księży drzewem	460	—	460	—	—	—
	14	Rozmaite wydatki, prestacya na rzecz szkoły ludowej w Winnikach i Podbereżcach	79	58	79	58	—	—
		Suma rubryki V.	1.146	87	1.146	87	—	—
IV.	15	Nadwyżka dochodów przeniesiona do fundacyi stypendyjnej Głowińskiego Suma wszystkich wydatków	5 536	70	14.012	51	5.536	70
					13 991	29	21	22

Stan funduszu z końcem roku 1894.

Stan czynny: Należy tości czynne	18.348 zł. 95— ct.
Stan bierny: „ bierne	21 „ 22— „
Czysty stan czynny	18.327 zł. 73— ct.
Z porównania z takimże stanem wykazanym z końcem roku 1893	17.062 „ 10 ¹ / ₂ „
okazuje się przyrost majątku o	1.265 zł. 62 ¹ / ₂ ct.

Uwaga: Wartość tych dóbr zarachowano w ogólnem zamknięciu rachunkowem kompleksu funduszów stypendyjnych.

Wykazane z końcem roku 1894 należy tości czynne w ogólnej kwocie 18.348 zł. 95 ct. dzielą się na zaległości czynne:

- 1) Od byłego dzierżawcy propinacyi w Winnikach Salamona Tanda, a to:
 - a) z tytułu czynszu dzierżawnego 11.361 zł. 63 ct.
 - b) z tytułu odsetek zwłoki 3.884 „ 86 „
 - c) „ „ kosztów sądowych 3.082 „ 46 „
 - 2) Reszta niespłaconej zaliczki od zarządcy lasów 20 „ —
- Razem jak wyżej 18.348 zł. 95 ct.

O ściągnięciu zaległości od Salamona Tanda, toczy się proces cywilno-sądowy.

IV. Fundusz galicyjski inwalidów wojskowych.

Rubryka	Pozycja	A. Majątek zarodowy.	Należytość		Uiszczenie		Należytość pozostała z końcem roku 1894	
			w. a. i koron.		w. a. i koron.		w. a. i koron.	
Dochody.								
	1	Gotówka pobrana z majątku obrotowego	25	—	25	—	—	—
	2	Efekta zakupione	25	—	25	—	—	—
		Suma dochodów	50	—	50	—	—	—
	3	Zapás z początkiem roku 1894:						
		a) w gotówce . . . — zł. $\frac{1}{2}$ ct.						
		b) w efektach . . . 37.361·02	—	—	37.361	02 $\frac{1}{2}$	—	—
		Razem . . .	—	—	37.411	02 $\frac{1}{2}$	—	—
Wydatki.								
	1	Gotówka wydana na zakupno efektów	25	—	25	—	—	—
		Suma wydatków	25	—	25	—	—	—
	2	Zapás z końcem roku 1894:						
		a) w gotówce . . . — zł. $\frac{1}{2}$ ct.						
		b) w efektach . . . 37.386·02	—	—	37.386	02 $\frac{1}{2}$	—	—
		Razem . . .	—	—	37.411	02 $\frac{1}{2}$	—	—

Zamknięcie rachunku za rok 1894.

Stan majątku zarodowego z końcem roku 1894.

Stan czynny: Zapas kasowy: a) w gotówce — zł. $\frac{1}{2}$ ct.

b) w efektach:

1. $4\frac{1}{2}\%$ listy zastawne Banku krajowego
10.300 zł. — ct.

2. 4% obligacye galicyjskiej
pożyczki kraj. z r. 1893 400 koron

3. 4% obligacye galicyjskiej
pożyczki kraj. z r. 1891 24.400 zł. — ct.

4. 4% listy zast. galic. Tow.
kredytowego ziemskiego . 2.200 koron

5. 4% książeczki Banku kra-
jowego na 86 zł. 02 ct.

	34.786 zł. 02 ct.	
Razem	2.600 koron	37.386 02 $\frac{1}{2}$
Suma stanu czynnego		37.386 02

Stan bierny: —

Czysty stan czynny w walucie austryackiej i koronowej 37.386 02 $\frac{1}{2}$

Redukując wykazane wyżej pod b. 2. 4. efekta w walucie
koronowej nominalnej wartości 2 600 koron, na walutę
austryacką, czyli strącając połowę wartości tych efektów 1.300 —

okazuje się **czysty stan czynny** w walucie austryac. 36.086 zł. 02 $\frac{1}{2}$ ct.

w porównaniu z takimże stanem z końcem roku 1893. 36 061 zł. 02 $\frac{1}{4}$ ct.

okazuje się **przyrost majątku** o 25 zł. — ct.

IV. Fundusz galicyjski inwalidów wojskowych.

Zamknięcie rachunku za rok 1894.

Rubryka	Pozycya	B. Majątek obrotowy.	Należytość		Uiszczenie		Należytość pozostała z końcem roku 1894	
			zł.	ct.	zł.	ct.	zł.	ct.
		Dochody.						
1		Odsetki od efektów:						
		a) od 4 $\frac{1}{2}$ % listów zastawnych Banku krajowego	463	50				
		b) od 4% listów zast. Tow. kred. ziemsk.	44	—				
		c) od 4% oblig. galic. pożyczki krajowej z roku 1891	976	—				
		d) od 4% oblig. galic. pożyczki krajowej z roku 1893	8	—	1 491	50	—	—
		Suma dochodów	1 491	50	1 491	50	—	—
2		Zapas z początkiem r. 1894 w gotówce	—	—	—	—	—	—
		Razem	—	—	1 491	50	—	—
		Wydatki.						
1		Dożywocia dla inwalidów:						
		a) należytość zaległa	25	—				
		b) " bieżąca (54 po 25 zł. i 2 po 20 zł.)	1 390	—	1 415	—	—	—
2		Gotówka wydana do majątku zarodowego	25	—	25	—	—	—
3		Zwrot zaliczki funduszowi krajowemu	47	55	47	55	—	—
		Suma wydatków	1 487	55	1 487	55	—	—
4		Zapas z końcem r. 1894 w gotówce	—	—	—	3 95	—	—
		Razem	—	—	—	1 491	50	—

Uwaga. Wykazany wyżej zapas z końcem roku 1894 w gotówce 3 zł. 95 ct. przeniesiono z początkiem roku 1895 do majątku zarodowego i na rzecz tego majątku sfruktyfikowano (patrz L. W. 12.564/895).

V. Fundusz niżankowicki inwalidów wojskowych.

Rubryka	Pozycja	A. Majątek zarodowy.	Należyłość		Uiszczenie		Należyłość pozostała z końcem roku 1894.	
			w. a. i koron		w. a. i koron		w. a. i koron	
Dochody.								
	1	Gotówka pobrana z majątku obrotowego	10	23 ^{1/2}	10	23 ^{1/2}	—	—
	2	Efekta zakupione	10	23	10	23	—	—
		Suma dochodów	20	46 ^{1/2}	20	46 ^{1/2}	—	—
	3	Zapasy z początkiem roku 1894 w efektach	—	—	5	855 39	—	—
		Razem	—	—	5	875 85 ^{1/2}	—	—
Wydatki.								
	1	Gotówka wydana na zakupno efektów	10	23	10	23	—	—
		Suma wydatków	10	23	10	23	—	—
	2	Zapasy z końcem roku 1894:						
		a) w gotówce	—	zł. — ^{1/2} ct.				
		b) „ efektach	—	5.865·62	—	5 865 62 ^{1/2}	—	—
		Razem	—	—	—	5.875 85 ^{1/2}	—	—

Stan majątku zarodowego z końcem roku 1894.

Stan czynny: Zapas kasowy: a) w gotówce — zł. —^{1/2} ct.

b) „ efektach;

1) 4% obligacje galic. pożyczki kraj. z roku 1893 5.800 koron

2) 4% książeczki galic. Kasy oszczędności 65 zł. 62 ct.

Razem $\left\{ \begin{array}{l} 65 \text{ zł. } 62 \text{ ct.} \\ 5.800 \text{ koron} \end{array} \right. 5.865 \cdot 62$

Suma stanu czynnego 5.865·62^{1/2}

Stan bierny: —

Czysty stan czynny w walucie austriackiej i koronowej 5.865 62^{1/2}

Redukując wykazane wyżej pod b, 1., efekta w walucie koronowej nominalnej wartości 5.800 koron. na walutę austriacką, czyli strącając połowę wartości tych efektów. 2.900 —

okazuje się czysty stan czynny w walucie austriackiej. 2.965 zł. 62^{1/2} ct.

z porównania z takimże stanem z końcem roku 1893 2.955 „ 39 „

okazuje się przyrost majątku o 10 zł. 23^{1/2} ct.

Zamknięcie rachunku za rok 1894.

Rubryka	Pozycja	B) Majątek obrotowy.	Należyłość		Uiszczenie		Należyłość pozostała z końcem roku 1894	
			zł.	ct.	zł.	ct.	zł.	ct.
		Dochody.						
1		Odsetki od 4 ⁰ / ₀ obligacyj galic. pożyczki krajowej z roku 1893.	116	—	116	—	—	—
		Suma dochodów	116	—	116	—	—	—
2		Zapasz z początkiem r. 1894 w gotówce	—	—	10	23 ¹ / ₂	—	—
		Razem	—	—	126	23 ¹ / ₂	—	—
		Wydatki.						
1		Dożywocia trzech inwalidów po 36 zł. rocznie	108	—	108	—	—	—
2		Gotówka wydana do majątku zarodowego	10	23 ¹ / ₂	10	23 ¹ / ₂	—	—
		Suma wydatków	118	23 ¹ / ₂	118	23 ¹ / ₂	—	—
3		Zapasz z końcem roku 1894 w gotówce	—	—	8	—	—	—
		Razem	—	—	126	23 ¹ / ₂	—	—

Uwaga: Wykazany wyżej zapasz z końcem roku 1894 w gotówce 8 zł. w. a. przeniesiono z początkiem roku 1895 do majątku zarodowego i na rzecz tego majątku sfruktyfikowano. (patrz LW. 13.898/895).

VI. Fundacya posagowa Jana i Filipiny Komarnickich.

Rubryka	Pozycya	A. Majątek zarodowy	Należytość		Uiszczenie		Należytość pozostała z końcem roku 1894	
			w. a. i koron		w. a. i koron.		w. a. i koron.	
Dochody.								
1		Gotówka pobrana z majątku obrotowego	22	—	22	—	—	—
2		Efekta zakupione . . . 426 zł. 50 ct. od tego spieniężone . . . 200 „ — „ rzeczywiste przykupno . . .	226	50	226	50	—	—
		Suma dochodów . . .	248	55	248	50	—	—
3		Zapasy z początkiem roku 1894:						
	a)	w gotówce . . . — zł. — ¹ / ₂ ct.	—	—	2.071	72 ¹ / ₂	—	—
	b)	„ efektach . . . 2.071·72	—	—	—	—	—	—
		Razem . . .	—	—	2.320	22 ¹ / ₂	—	—
Wydatki.								
1		Dotówka wydana na zakupno efektów . . . 222 zł. — ct. od tego za spieniężone efektów . . . 200 „ — „ czysty wydatek . . .	22	—	22	—	—	—
		Suma wydatków . . .	22	—	22	—	—	—
2		Zapasy z końcem roku 1894:						
	a)	w gotówce . . . — zł. — ¹ / ₂ ct.	—	—	2.298	22 ¹ / ₂	—	—
	b)	„ efektach . . . 2.298·22	—	—	—	—	—	—
		Razem . . .	—	—	2.320	22 ¹ / ₂	—	—

Stan majątku zarodowego z końcem roku 1894.

Stan czynny: Zapas kasowy: a) w gotówce . . . — zł. —¹/₂ ct.

b) „ efektach:

- 1) 4¹/₂% obligacye galic. pożyczki krajowej z roku 1883 . . . 1.000 zł. — ct.
- 2) 4% listy zast. galic. Towarzystwa kredytowego ziemskiego. . . 800 koron
- 3) 4% listy zastawne galic. Banku kraj. 400 „ „
- 4) 4% książeczka Banku krajowego . . . 98 zł. 22 ct.

Razem . . . { 1.098 zł. 22 ct.
1.200 koron

Suma stanu czynnego . . . 2.298·22¹/₂

Stan bierny: . . . —

Czysty stan czynny w walucie austriackiej i koronowej . . . 2.298·22¹/₂

Redukując wykazane wyżej pod b, 2, 3, efekta w walucie koronowej nominalnej wartości 1.200 koron, na walutę austriacką, czyli strącając połowę wartości tych efektów . . . 600·—

okazuje się czysty stan czynny w walucie austriackiej . . . 1.698 zł. 22¹/₂ ct.

z porównania z takimże stanem z końcem roku 1893 . . . 1.671 „ 72¹/₂ „

okazuje się przyrost majątku o . . . 26 zł. 50 ct.

Zamknięcie rachunku za rok 1894.

Rubryka	porycja	B. Majątek obrotowy	Należytość		Uiszczenie		Należytość pozostała z końcem roku 1894	
			zł.	ct.	zł.	ct.	zł.	ct.
		Dochody.						
1		Odsetki od efektów:						
		a) od 4 $\frac{1}{2}$ % obligacyj galic. pożyczki krajowej z roku 1883.	45	—				
		b) od 4 $\frac{1}{2}$ % obligacyj galic. pożyczki krajowej z roku 1889.	4	50				
		c) od 4% listów zast. Banku krajowego .	8	—				
		d) od 4% listów zast. Towarzyst. kredyt. ziemskiego .	16	—				
		razem .	73	50				
		od tego odsetki bierne	2	66				
		czysty dochód . . .	70	84		70	84	—
		Suma dochodów . . .	70	84		70	84	—
2		Zapas z początkiem roku 1894.						
		a) w gotówce . . .	22	—				
		b) „ efektach . . .	—	—	22	—		
		Razem . . .	—	—	92	84		
		Wydatki.						
1		Wyposażenie Oleny Machno z Magierowa	50	—	50	—		
2		Gotówka wydana do majątku zarodowego	22	—	22	—		
		Suma wydatków . . .	72	—	72	—		
3		Zapas z końcem roku 1894.						
		a) w gotówce . . .	20	84				
		b) „ efektach . . .	—	—	20	84		
		Razem . . .	—	—	92	84		

Uwaga. Wykazany z końcem roku zapas w gotówce 20 zł. 84 ct. w. a. przeniesiono z początkiem roku 1895 do majątku zarodowego i na rzecz tegoż majątku sfruktyfikowano (patrz L. W. 15.232/95).

VII. Zakład narodowy imienia Ossolińskich.

Zamknięcie rachunku za rok 1894.

L. porz.	D o c h o d y	Gotówka		Efekta	
		zł.	ct.	zł.	ct.
1	W Styczniu roku 1894	27	30	—	—
2	„ Lutym „ „	—	—	—	—
3	„ Mareu „ „	—	—	—	—
4	„ Kwietniu „ „	3.050	—	6.009	—
5	„ Maju „ „	6.318	20	10.145	56
6	„ Czerwcu „ „	—	—	—	—
7	„ Lipcu „ „	5.546	—	—	—
8	„ Sierpniu „ „	1.000	—	100	—
9	„ Wrześniu „ „	1.400	—	32.300	—
10	„ Październiku „ „	1 343	—	—	—
11	„ Listopadzie „ „	42	28	5.000	—
12	„ Grudniu „ „	9.226	88	2.815	47
	<u>Suma dochodów</u>	27.953	66	56.370	03
	Zapas z początkiem roku 1894	406	27	359.356	17
	<u>Razem</u>	28.359	93	415.726	20

VII. Zakład narodowy imienia Ossolińskich.

Zamknięcie rachunku za rok 1894.

L. porz.	W y d a t k i	Gotówka		Efekta	
		zł.	ct.	zł.	ct.
1	W Styczniu roku 1894	—	—	—	—
2	„ Lutym „ „	—	—	—	—
3	„ Marcu „ „	—	—	—	—
4	„ Kwietniu „ „	3.000	—	3.000	—
5	„ Maju „ „	5.097	36	10.000	—
6	„ Czerwcu „ „	1.200	—	—	—
7	„ Lipcu „ „	4.000	—	100	—
8	„ Sierpniu „ „	1.097	58	—	—
9	„ Wrześniu „ „	—	—	32.300	—
10	„ Październiku „ „	—	—	—	—
11	„ Listopadzie „ „	4.484	03	—	—
12	„ Grudniu „ „	9.223	65	—	—
	<u>Suma wydatków</u>	28.102	62	45.400	—
	Zapas z końcem roku 1894 a) w gotówce	257	31		
	b) w efektach				
	1. Listy zast. gal. Tow. kred. ziemsk. 190.400 kor.				
	2. Obligacje pożyczki papieżkiej 300 frank.				
	3. „ „ kraj. z r. 1893 129 300 kor.				
	4. „ „ funduszu propinacyjnego 33.600 zł. — ct.				
	5. Renty państwowe 2.500 „ — „				
	6. Priorityty I. węgier.-galic. kolei żel. 2.000 „ — „				
	7. Książeczki Banku kraj. i gal. kasy oszczędności 5.354 „ 70 „				
	Razem 363.454 zł. 70 ct.				
	Do tego kaucye:				
	Ostrowskiego dzierżawcy dóbr 4% listy zastawne gal. Tow. kred. ziemsk. 6.000 kor.				
	Książeczka Banku krajowego 871 zł. 50 ct.			370.326	20
	<u>Razem</u>	28.359	93	415.726	20

Uwagi. W sumie wydatków w gotówce 28.102 zł. 62 ct. mieści się ulokowana w Banku krajowym na rachunku bieżącym kwota 554 zł. 50 ct.

Kaucya w efektach imiennej wartości 6.871.50 stanowi należność bierną funduszu.

Funduszem tym zarządza kuratorya, ustanowiona przez założyciela i składa Wydziałowi krajowemu corocznie rachunek do sprawdzenia, kasa zaś krajowa w moc §. 41. listu fundacyjnego pobiera sumarycznie dochody i skutecznie wydatki za asygnacjami kuratora, oraz przechowuje zapasy majątku zarodowego z uadwyżki majątku obrotowego.

VIII. Fundusz zapomogi byłego obwodu tarnowskiego.

Zamknięcie rachunku za rok 1894.

Rubryka	Pozytywa	Majątek obrotowy	Należytość		Uiszczenie		Należytość pozostała z końcem roku 1894	
			zł.	ct.	zł.	ct.	zł.	ct.
Dochody.								
1		Zwroty od zapomożonych:						
		a) w kapitale	224	17	117	40	106	77
		b) w odsetkach anuitetowych	9	36	8	16	1	20
2		4% odsetki od książeczki wkładowej Banku krajowego	244	22	244	22	—	—
3		Odsetki zwłoki	1	96	1	96	—	—
4		Efekta zakupione	371	74	371	74	—	—
		Suma dochodów	851	45	743	48	107	97
5		Zapasy z początkiem roku 1894 w efektach	—	—	6.110	45	—	—
		Razem	—	—	6.853	93	—	—
Wydatki.								
1		Gotówka wydana na zakupno efektów	371	74	371	74	—	—
2		Zapasy z końcem roku 1894 w efektach	—	—	6.482	19	—	—
		Razem	—	—	6.853	93	—	—

Stan majątku z końcem roku 1894.

Stan czynny: Zapasy kasowy w efektach:

4% książeczka wkładowa Banku krajowego	6.482 zł. 19 ct.
Należytości czynne	107 „ 97 „
Suma stanu czynnego	6.590 zł. 16 ct.

Stan bierny:

Czysty stan czynny

Z porównania z takimże stanem z końcem roku 1893

Okazuje się przyrost

IX. Fundusz zapomogi z roku 1868.

Zamknięcie rachunku za rok 1894.

Rubryka	Pozycja	Majątek obrotowy	Należyłość		Uiszczenie		Należyłość pozostała z końcem roku 1894	
			zł.	ct.	zł.	ct.	zł.	ct.
		Dochody.						
	1	Zwrot od zapomożonych						
		a) w kapitale	105	48	—	—	105	48
		b) w odsetkach	—	—	—	—	—	—
		Suma dochodów	105	48	—	—	105	48
	2	Zapás z początkiem roku 1894	—	—	—	—	—	—
		Razem	105	48	—	—	105	48
		Wydatki.						
	1	Zwrot częściowy bezprocentowej zaliczki funduszu krajowemu	4.982	48	—	—	4.982	48
	2	Zapás z końcem roku 1894	—	—	—	—	—	—
		Razem	4.982	48	—	—	4.982	48

Stan majątku z końcem roku 1894.

Stan czynny:	Wierzytelności u zapomożonych	105 zł. 48 ct.
Stan bierny:	Reszta długu do funduszu krajowego	4.982 „ 48 „
	Czysty stan bierny, który pozostał także z końcem roku 1893	4.877 zł. — ct.
Uwaga:	Wierzytelności z końcem roku 1894 zalegają w powiecie grybowskiem w kapitale	105 „ 48 „

LW. 38.990/1895.

X Fundusz budowy domu podrzutków we Lwowie.

Rubryka	Pozycya	Majątek zarodowy	Należyłość		Uiszczenie		Należyłość pozostała z końcem roku 1894	
			w. a. i kor.		w. a. i kor.		w. a. i kor.	
Dochody.								
1		Odsetki od efektów:						
		a) od 4 ¹ / ₂ % obligacyj galicyjskiej pożyczki kraj. z r. 1883	15 zł. 75 ct.					
		b) od 4% oblig. gal. pożyczki kraj. z r. 1893	84 " — "					
		c) od 5% listy nieprem. Banku hipotecznego	2 " 50 "					
		d) od 4 ¹ / ₂ % listów zast. Banku krajowego	27 " — "					
		e) od 4% książeczki wkładkowej Banku krajowego	1 " 66 "	130 91	130 91	—	—	
2		Gotówka pobrana za spieniężone efekta.	12.948 zł. 27 ct.					
		Od tego wydana na zakupno efektów.	641 " 93 "					
		Czysty dochód		12.306 34	12.306 34	—	—	
		Suma dochodów		12.437 25	12.437 25	—	—	
3		Zapasy z początkiem roku 1894:						
		a) w gotówce	65 zł. — ct.					
		b) w efektach	19.059 " 28 "		19.124 28	—	—	
		Razem		—	31 561 53	—	—	

Zamknięcie rachunku za rok 1894.

Rubryka	Pozytywa	Majątek zarodowy.	Należytość		Uiszczenie		Należytość pozostała z końcem roku 1894	
			w. a. i koron.		w. a. i koron.		w. a. i koron.	
Wydatki.								
1		Kupno realności we Lwowie l. k. 146 i 147 ¹ / ₄ na zakład dla podrzutków:						
		a) Wartość realności . 10.500 zł. — ct.						
		b) Należytość skarbową od kontraktu kupna . 460 „ 25 „						
		c) Koszt adaptacyi. . 1.500 „ — „	12.460	25	12.460	25	—	—
2		Efakta spieniężone . 19.523 zł. 50 ct.						
		Od tego zakupione . 641 „ 93 „						
		Czysty wydatek . .	18.881	57	18.881	57	—	—
		Suma wydatków . . .	31.341	82	31.341	82	—	—
3		Zapas z końcem roku 1894:						
		w gotówce . . . 42 zł. — ct.						
		w efektach . . . 177 „ 71 „	—	—	219	71	—	—
		Razem . . .	—	—	31.561	53	—	—

Stan majątku zarodowego z końcem roku 1894. -

Stan czynny: Zapas kasowy:

w gotówce	42 zł. — ct.	
w efektach	— „ — „	
a) książeczka Banku krajowego	177 „ 71 „	
b) wartość dóbr i realności: wartość zakładu podrzutków we Lwowie	12.460 „ 25 „	12.679 zł. 96 ct.
Suma stanu czynnego		12.679 zł. 96 ct.

Stan bierny:

Czysty stan czynny	12.679 „ 96 „
Z porównania zaś z takimże stanem z końcem roku 1893 w walucie austriackiej	12.624 „ 28 „
Okazuje się przyrost majątku o	55 zł. 68 ct.

XI. Fundacya ś. p. Pelagii Russanowskiej dla inwalidów polskich.

Rubryka	Pozytywa	A) Majątek zarodowy	Należytość		Uiszczenie		Należytość pozostała z końcem roku 1894.	
			zł.	ct.	zł.	ct.	zł.	ct.
Dochody.								
1		Gotówka pobrana z majątku obrotowego	56	—	56	—	—	—
2		Efekta zakupione . . . 2.000 zł. — ct. od tego spieniężone . 2.000 „ — „ rzeczywiste przykúpno	—	—	—	—	—	—
		Suma dochodów	56	—	56	—	—	—
3		Zapás z początkiem roku 1894:						
		a) w gotówce . . . — zł. — ¹ / ₂ ct.	—	—	63 600	¹ / ₂	—	—
		b) „ efektach . . . 63.600 „ — „	—	—	—	—	—	—
		Razem	—	—	63.656	¹ / ₂	—	—
Wydatki.								
1		Gotówką wydana na zakupno efektów 2.056 zł. — ct. od tego za spieniężone efekta 2.000 „ — „ czysty wydatek	56	—	56	—	—	—
		Suma wydatków	56	—	56	—	—	—
2		Zapás z końcem roku 1894:						
		a) w gotówce . . . — zł. — ¹ / ₂ ct.	—	—	63.600	¹ / ₂	—	—
		b) „ efektach . . . 63.600 „ — „	—	—	—	—	—	—
		Razem	—	—	63.656	¹ / ₂	—	—

Stan majątku zarodowego z końcem roku 1894.

Stan czynny: Zapás kasowy: a) w gotówce — zł. —¹/₂ ct.
b) „ efektach :

1. 5⁰/₀ listy zastawne galicyjskiego Banku hipotecznego 1.600 zł. — ct.

2. 5⁰/₀ obligi komunalne Banku krajowego (II. emisji) . 62.000 „ — „ 63 600 „ — „

Suma stanu czynnego 63.600 zł. —¹/₂ ct.

Stan bierny: — „ — „

Czysty stan czynny 63.600 zł. —¹/₂ ct.

Z porównania z takimże stanem z końcem roku 1893 63.600 „ —¹/₂ „

okazuje się stan majątku niezmienny — zł. — ct.

Zamknięcie rachunku za rok 1894.

Rubryka	Pozycja	B) Majątek obrotowy	Należyłość		Uiszczenie		Należyłość pozostała z końcem roku 1894	
			zł.	ct.	zł.	ct.	zł.	ct.
		Dochody.						
1		Odsetki od efektów:						
		a) 6% od listów zast. Zakładu kredyt. ziemsk. w Krakowie 30 zł. -- ct.						
		b) 5% od niepr. listów zast. galic. Banku hipotecznego 80 „ -- „						
		c) 5% od obligów komunalnych Banku krajowego 3.100 zł. -- ct.						
		razem . 3 210 zł. -- ct.						
		od tego odsetki bierne 35 „ 56 „						
		czysty dochód	3 174	44	3 174	44	--	--
		Suma dochodów	3.174	44	3.174	44	--	--
2		Zapasy z początkiem roku 1894:	--	--	--	--	--	--
		Razem	--	--	3 174	44	--	--
		Wydatki.						
1		Dożywocie inwalidów polskich (patrz wykaz niżej) 3.150 zł. -- ct.						
		od tego zwroty 150 „ -- „	3.000	--	2 850	--	150	--
2		Gotówka wydana do majątku zarodowego	56	--	56	--	--	--
3		Różne wydatki	16	72	16	72	--	--
4		Zwrot zaliczki funduszowi krajowemu	994	03	--	--	994	03
		Suma wydatków	4.066	75	2 922	72	1.144	03
5		Zapasy z końcem roku 1894 w gotówce	--	--	251	72	--	--
		Razem	--	--	3.174	44	--	--

Uwaga. Z wykazanego wyżej zapasu z końcem roku 1894 w gotówce 251 zł. 72 ct. część w kwocie 150 „ -- „ zarezerwowano na ewentualną wypłatę półrocznej raty zapadłej dnia 1. listopada 1894 roku, wsparcia nadanego inwalidowi Wincentemu Kostrzewskiemu; zaś resztę w sumie 101 złr. 72 ct. użyto z początkiem roku 1895 (jak L. W. 4.587/95). na częściowe umorzenie długu wykazanego wyżej pod poz. 4. wydatków, zaciągniętego z funduszu krajowego w latach poprzednich na pokrycie niedoborów tej fundacji.

XI. Fundacya ś. p. Pelagii Russanowskiej dla inwalidów polskich.
Zamknięcie rachunku za rok 1894.

Wykaz szczegółowy dożywotników w roku 1894.

1. Borysewicz Szymon	300 zł. — ct.
2. Dobrzański Władysław Józef.	300 „ — „
3. Brzostowski Stanisław	300 „ — „
4. Kostrzewski Wincenty	150 „ — „
5. Kozłowski Leon	300 „ — „
6. Malinowski Jakób	300 „ — „
7. Odynecki Tomasz	300 „ — „
8. Przetocki Franciszek	300 „ — „
9. Ręczyński Jerzy	300 „ — „
10. Rostkowska Józefa.	300 „ — „
	<hr/>
Razem jak wyżej	2.850 zł. — ct.
	<hr/>

XII. Fundusz szkół ludowych z roku 1872.

Zamknięcie rachunku za rok 1894.

Rubryka	Pozycja	A) Majątek zarodowy		Należytość		Uiszczenie		Należytość pozostała z końcem roku 1894	
				w. a. i koron.		w. a. i koron.		w. a. i koron.	
Dochody.									
1	Efekta zakupione	806	85	806	85	—	—	—	—
2	„ odebrane z wymiany	10.000	—	10.000	—	—	—	—	—
3	Gotówka przeniesiona z majątku obrotowego	75	68	75	68	—	—	—	—
4	„ za spieniężone efekta	322	22	322	22	—	—	—	—
	Suma dochodów	11.204	75	11.204	75	—	—	—	—
5	Zapas z początkiem roku 1894:								
	a) w gotówce — zł. — $\frac{1}{2}$ ct.								
	b) „ w efektach 192.026 70	—	—	192.026	70 $\frac{1}{2}$	—	—	—	—
	Razem	—	—	203.231	45 $\frac{1}{2}$	—	—	—	—
Wydatki.									
1	Efekta wydane do spieniężenia	322	22	322	22	—	—	—	—
2	„ „ „ wymiany	10.000	—	10.000	—	—	—	—	—
3	Gotówka wydana na zakupno efektów	397	90	379	90	—	—	—	—
	Suma wydatków	10.720	12	10.720	12	—	—	—	—
4	Zapas z końcem roku 1894:								
	a) w gotówce — zł. — $\frac{1}{2}$ ct.								
	b) w efektach 192.511 33	—	—	192.511	33 $\frac{1}{2}$	—	—	—	—
	Razem	—	—	203.231	45 $\frac{1}{2}$	—	—	—	—

XII. Fundusze szkół ludowych z roku 1872.

Stan majątku zarodowego z końcem roku 1894.

	Szczegół	Ogół.
<i>S t a n c z y n n y.</i>		
Zapasy kasowy: a) w gotówce	— zł. — ct.	— zł. — $\frac{1}{2}$ ct.
b) w efektach:		
1) 4 $\frac{0}{10}$ listy zastawne galicyjskiego Towarzystwa kredytowego ziemskiego	178.200 koron	
2) 4 $\frac{0}{10}$ listy zastawne galicyjskiego Banku kraj.	800 „	
3) 4 $\frac{0}{10}$ obligacye galicyjskiej pożyczki krajowej z roku 1893	2 900 „	
4) 4 $\frac{1}{2}$ $\frac{0}{10}$ listy zastawne galic. Banku krajowego	100 zł. — ct.	
5) 4 $\frac{1}{2}$ $\frac{0}{10}$ obligacye galicyjskiej pożyczki krajowej z roku 1883	10.500 „ — „	
6) 4 $\frac{0}{10}$ książeczka galicyjskiego Banku krajowego	11 „ 33 „	
	181.900 koron	
Razem	10.611 zł. 33 ct.	192.511 · 33
Suma stanu czynnego		192.511 · 33 $\frac{1}{2}$
<i>Stan bierny</i>		
Czysty stan czynny w walucie austriackiej i koronowej		192.511 · 33 $\frac{1}{2}$
Redukując wykazane wyżej pod b) 1 do 3 efekta w walucie koronowej, nominalnej wartości 181.900 koron, na walutę austriacką, czyli strącając połowę wartości tych efektów		90.950 —
okazuje się czysty stan czynny w walucie austriackiej		101.561 zł. 33 $\frac{1}{2}$ ct.
z porównania z takimże stanem z końcem roku 1893		101.476 „ 70 $\frac{1}{2}$ „
okazuje się przyrost majątku o		84 zł. 63 ct.

ZESTAWIENIE

zamknięć rachunków 74 Rad szkolnych okręgowych za rok 1894, sporządzone na podstawie zamknięć nadesłanych przez c. k. Radę szkolną krajową.

Table with columns: Nazwa c. k. Rady szkolnej okręgowej, Znaleźności zaległej, Należności, WYDATKI (I-XV), Należności bierne z końcem roku 1894 (XVI), Zapas gotówkowy. Rows list 74 districts and a total row.

WESTAWIENIE

Wieloletni wyznawca i przyjaciel... (mirrored bleed-through text)

Large grid of empty or faintly filled cells, likely a ledger or account book, with multiple columns and rows.

Vertical text on the right edge of the page, possibly a list of names or entries, including 'Krzysztof...' and 'Jan...'.

Zamknięcie rachunku za rok 1894.

Rubryka	Pozycja	B) Majątek obrotowy	Należyłość		Uiszczenie		Należyłość pozostała z końcem roku 1894	
			zł.	ct.	zł.	ct.	zł.	ct.
		Dochody.						
1		Odsetki od efektów :						
		a) od 4 ⁰ / ₁₀₀ listów zast. gal. Towarzyst. kredyt. ziemskiego 3.564 zł. — ct.						
		b) od 4 ¹ / ₂ ⁰ / ₁₀₀ obligacyi gal. pożyczki kraj. z roku 1883 472 „ 50 „						
		c) od 4 ¹ / ₂ ⁰ / ₁₀₀ listów zast. galic. Banku kraj. 6 „ 75 „						
		d) od 4 ⁰ / ₁₀₀ obligacyi gal. pożyczki kraj. z roku 1893 58 „ — „						
		e) od 4 ¹ / ₂ ⁰ / ₁₀₀ obligacyi gal. pożyczki kraj. z roku 1884 4 „ 50 „						
		f) od 4 ⁰ / ₁₀₀ listów zast. galic. Banku krajowego 14 zł. ct. mniej za kupon bierny <u>3 „ 86 „</u> 10 „ 14 „						
		g) od 4 ⁰ / ₁₀₀ książeczki galicyjskiego Banku krajowego — „ — „	4 115	89	4 115	89	—	—
2		Dochody rozmaite, odsetki z chwilowej lokacyi	1	72	1	72	—	—
3		Zwrot z depozytów zasiłków dla gmin	390	—	50	—	340	—
		Suma dochodów	4 507	61	4 167	61	340	—
4		Zapas z początkiem roku 1894 :						
		a) w efektach 45 zł. — ct.						
		b) „ gotówce 780 „ 58 „	—	—	825	58	—	—
		Razem	—	—	4 993	19	340	—

XII. Fundusz szkół ludowych z roku 1872.

Zamknięcie rachunku za rok 1894.

Rubryka	Pozycja	B) Majątek obrotowy.	Należyłość		Uiszczenie		Należyłość pozostała z końcem roku 1894	
			zł.	ct.	zł.	ct.	zł.	ct.
Wydatki.								
1		Zasilki dla gmin na cele szkolne:						
		zaległe. 749 zł. 90 ct.						
		bieżące. 51 „ 72 „	801	62	501	62	300	—
2		Spłata należyłości rządowej XIX rata .	709	—	354	50	354	50
3		Gotówka przeniesiona do majątku zarodowego	75	68	75	68	—	—
		Suma wydatków	1.586	30	931	80	654	50
4		Zapasy z końcem roku 1894:						
		a) w efektach 45 zł. — ct.						
		b) „ gotówce 4.016 „ 39 „	—	—	4.061	39	—	—
		Razem	—	—	4.993	19	654	50

Stan czynny majątku obrotowego z końcem roku 1894.

Stan czynny:	Szczegół	Ogół
1. Zapas kasowy	4.061 zł. 39 ct.	
2. Należyłości czynne	340 „ — „	4.401 zł. 39 ct.
<i>Stan bierny</i>		654 „ 50 „
Czysty stan czynny		3.746 zł. 89 ct.

Uwaga. Wykazany zapas kasowy 4.061 zł. 39 ct. posłuży na zasilki dla gmin na cele szkolne.

XIII. Fundacya Winc. Łozdia Ponińskiego dla czeladników rzemieślniczych.

Zamknięcie rachunku za rok 1894.

Rubryka	Pozycya	A) Majątek zarodowy	Należytość		Uiszczenie		Należytość pozostała z końcem roku 1894	
			w. a. i kor.		w. a. i kor.		w. a. i kor.	
Dochody,								
	1	Efektu zakupione 31.671.30 od tego spieniężone 15.500— rzeczywiste przekupno	16.171	30	16.171	30	—	—
		Suma dochodów	16.171	30	16.171	30	—	—
	2	Zapasy z początkiem 1894 r. w efektach	—	—	65.248	21	—	—
		Razem	—	—	81.419	51	—	—
Wydatki.								
	1	Gotówka wydano na zakupno efektów 15.500— od tego za spieniężone efekta 15.500— Czysty wydatek	—	—	—	—	—	—
		Suma wydatków	—	—	—	—	—	—
	2	Zapasy z końcem r. 1894 w efektach	—	—	81.419	51	—	—
		Razem	—	—	81.419	51	—	—

Stan majątku zarodowego z końcem roku 1894.

Stan czynny: Zapas kasowy w efektach:

1. 4 $\frac{1}{2}$ % listy zastawne Banku krajowego 39.000 złr.
2. 4% listy zastawne Banku krajowego 31.800 koron.
3. 4% obligacye galic. pożyczki kraj. z r. 1893 10.500 „
4. 4% książeczka Banku krajowego na 119 złr. 51 ct.

Razem	{	39.119 złr. 51 ct.	
		42.300 koron	81.419 51

Suma stanu czynnego 81.419 51

Stan bierny:

Czysty stan czynny w walucie austriackiej i koronowej 81.419 51

Redukując wykazane wyżej pod 2, 3, efektu w walucie koronowej, nominalnej wartości 42.300 koron na wal. austriacką — czyli strącając połowę wartości tych efektów 21.150—

okazuje się czysty stan czynny w walucie austriackiej 60.269 złr. 51 ct.

Z porównania z takimże stanem z końcem roku 1893 59.898 „ 21 „

okazuje się przyrost majątku 371 złr. 30 ct.

XIII. Fundacya Winc. Łozia Ponińskiego dla czeladników rzemieślniczych.

Zamknięcie rachunku za rok 1894.

Rubryka	Pozytywa	B) Majątek obrotowy	Należytość		Uiszczenie		Należytość pozostała z końcem roku 1894	
			zł.	ct.	zł.	ct.	zł.	ct.
		Dochody.						
1		Odsetki od efektów:						
		a) od 4½% listów zast. Banku krajowego	2.103	75				
		b) od 4% listów zast. Banku krajowego	320	—				
		c) od 4% obligacyj gal. pożyczki krajowej z r. 1893	210	—				
		d) od 4% książeczki Banku krajowego	17	34	2 651	09	2 651	09
2		Efekta zakupione	1.470	24				
		od tego spieniężone	1.324	15				
		rzeczywiste przykupno			146	09	146	09
		Suma dochodów	2.797	18	2.797	18		
3		Zapasz z początkiem r. 1894 w gotówce	—	—	1.324	15½		
		Razem	—	—	4.121	33½		
		Wydatki.						
1		Premie dla czeladników	2.520	—	2.520	—		
2		Koszta losowania	130	—				
		od tego zwroty	23	—				
		czysty wydatek			107	—	107	—
3		Gotówka wydana na zakupno efektów	1.470	24				
		od tego za spieniężone efekta	1.324	15				
		czysty wydatek			146	09	146	09
4		Koszta insercyjne	6	65	6	65		
		Suma wydatków	2.779	74	2.779	74		
5		Zapasz z końcem roku 1894:						
		a) w gotówce	1.195	50½				
		b) „ efektach	146	09	—	—	1.341	59½
		Razem	—	—	—	—	4.121	33½

Uwaga: Wykazany wyżej zapasz z końcem roku 1894 w gotówce 1.195 zł. 51 ct. (z opuszczeniem ½ centa) ulokowano z początkiem roku 1895 na książeczkę Banku krajowego, na której ulokowanym też jest wykazany wyżej zapasz w efektach 146 zł. 09 ct. Kwota ulokowana na tej książeczce stanowi część sumy przeznaczanej na cele losowania w roku 1895 i reprezentuje dochód czysty z odsetek od efektów majątku zarodowego za II. półrocze 1894.

XI. Fundacya Franciszka Kochmana dla literatów polskich.

Zamknięcie rachunku za rok 1894.

Rubryka	Pozycja	A) Majątek zarodowy	Należyłość		Uiszczenie		Należyłość pozostała z końcem roku 1894	
			w. a. i kom.		w. a. i kor.		w. a. i kor.	
		Dochody.						
1		Gotówka pobrana z majątku obrotowego	281	41	281	41	—	—
2		Efekta zakupione 600.— od tego spieniężone 12.14 rzeczywiste przykupno Suma dochodów	587	86	587	86	—	—
3		Zapás z początkiem r. 1894:	—	—	—	—	—	—
		a) w gotówce —.— b) w efektach 42.266.88 Razem	—	—	42.266	88	—	—
			—	—	43.136	15	—	—
		Wydatki.						
1		Gotówka wydana na zakupno efektów 293.55 od tego za spieniężone efekta 12.14 czysty wydatek	281	41	281	41	—	—
2		Efekta wydane do winkulacyi 600.— pobrane z winkulacyi 600.— czysty wydatek Suma wydatków	—	—	—	—	—	—
3		Zapás z końcem roku 1894:	281	41	281	41	—	—
		a) w gotówce —.— b) „ efektach 42.854.74 Razem	—	—	42.854	74	—	—
			—	—	43.136	15	—	—

XIV. Fundacya Franciszka Kochmana dla literatów polskich.

Stan majątku zarodowego z końcem roku 1894.

Stan czynny: Zapas kasowy w efektach:

1. 4 ^o / _o listy zast. galic. Tow. kredyt. ziem.	10.800 zł. — ct.	
2. 4 ^o / _o listy zast. galic. Tow. kredyt. ziem.	32.000 koron	
3. 4 ^o / _o książeczki Banku kra- jowego	54 zł. 74 ct.	
<u>Razem</u>	10.854 zł. 74 ct. 32.000 koron	42.854·74
<i>Suma stanu czynnego</i>		42.854·74

Stan bierny —

Czysty stan czynny w walucie austr. i koronowej 42.854·74

Redukując wykazane wyżej pod 2. efekta w walucie
koronowej, nominalnej wartości 32.000 koron, na
walutę austriacką, czyli strącając połowę wartości
tych efektów 16.000—

okazuje się czysty stan czynny w walucie austriackiej	26.854 zł. 74 ct.
w porównaniu z takimże stanem z końcem roku 1893	26.566 " 88 "
okazuje się przyrost majątku o	287 " 86 "

Zamknięcie rachunku za rok 1894.

Rubryka	Pozycja	B) Majątek obrotowy	Należyłość		Uiszczenie		Należyłość pozostała z końcem roku 1894	
			zł.	ct.	zł.	ct.	zł.	ct.
		Dochody.						
1		Odsetki od efektów:						
	a)	od 4% listów zast. gal. Tow. kredyt. ziemsk. w walucie austriackiej 432 zł. — ct.						
	b)	od 4% listów zast. gal. Tow. kredyt. ziemsk. w walucie koronowej 640 „ — „						
		Razem 1.072 zł. — ct.						
		od tego odsetki bierne 5 „ 40 „						
		czysty dochód	1.066	60	1.066	60	—	—
2		Gotówka za spieniężone efekta 1.500 zł. — ct.						
		od tego wydano na zakupno efektów 1.300 „ — „						
		rzeczywisty dochód	200	—	200	—	—	—
		Suma dochodów	1.266	60	1.266	60	—	—
3		Zapás z początkiem roku 1894:						
	a)	w gotówce 1.125 zł. 67 $\frac{1}{2}$ ct.						
	b)	„ efektach 1.918 „ 37 „	—	—	3.044	04 $\frac{1}{2}$	—	—
		Razem	—	—	4.310	64 $\frac{1}{2}$	—	—
		Wydatki.						
1		Premie dla literatów	1.500	—	1.500	—	—	—
2		Gotówkę wydano do majątku zarodowego	281	41	281	41	—	—
3		Efekta spieniężone 1.500 —						
		od tego zakupione 1.300 —						
		rzeczywisty wydatek	200	—	200	—	—	—
4		Różne wydatki drobne (portorya i stemple)	4	55	4	55	—	—
		Suma wydatków	1.985	96	1.985	96	—	—
5		Zapás z końcem roku 1894:						
	a)	w gotówce 606.31 $\frac{1}{2}$						
	b)	„ efektach 1.718.37	—	—	2.324	68 $\frac{1}{2}$	—	—
		Razem	—	—	4.310	64 $\frac{1}{2}$	—	—

Uwaga: W myśl postanowienia §. 23 aktu fundacyjnego $\frac{1}{4}$ część czystych dochodów majątku obrotowego przypada na pomnożenie majątku zarodowego, zaś $\frac{3}{4}$ części przypadają na premie dla literatów polskich; pozostałe tedy w majątku obrotowym $\frac{3}{4}$ części czystych dochodów lokuje się corocznie tylko chwilowo na książeczkę wkładową Banku krajowego, zanim użyte zostaną na premie, których najbliższe rozdanie nastąpi w r. 1896. Z wykazanego wyżej zapasu z końcem roku 1894 w gotówce 606 zł. 31 $\frac{1}{2}$ ct. w. a. kwotę 265 zł. 51 ct. w. a. jako $\frac{1}{4}$ część czystych dochodów za rok 1894. przeniesiono do majątku zarodowego z początkiem roku 1895 i na rzecz tego majątku sfruktyfikowano, resztę zaś w sumie 340 zł. 80 ct. w. a., pozostawiono w majątku obrotowym lokując ją tymczasowo do czasu rozdania premij na książeczkę Banku krajowego (patrz L. W. 15.236/1895).

L. W. 44.876/1895.

XV. Fundusz posagowy Franciszka Koehmana dla dziewcząt służących.

Rubryka	Pozycja	Majątek zarodowy	Należyłość		Uiszczenie		Należyłość pozostała z końcem roku 1894	
			w. a. i kor.		w. a. i kor.		w. a. i kor.	
		Dochody.						
1	Odsetki od efektów:							
	a) od 4% listów zast. galic. Towarz. kredytowego ziemskiego w walucie austriackiej	60 zł. — ct.						
	b) od 4% listów zastaw. galic. Towarz. kred. ziemsk. monetą konwencyjną	8 „ 40 „						
	c) od 4% listów zastaw. galic. Towarz. kred. ziemsk. walutą koronową	532 „ — „						
	Razem	600 zł. 40 ct.						
	od tego odsetki bierne	7 „ 56 „						
	czysty dochód		592	84	592	84	—	—
2	Efekta zakupione	1.207 zł. 04 ct.						
	od tego spieniężone	15 „ 28 „						
	rzeczywiste przykupu		1.191	76	1.191	76	—	—
	Suma dochodów		1.784	60	1.784	60	—	—
3	Zapas z początkiem roku 1894:							
	a) w gotówce	287 zł. 87 ct.						
	b) w efektach	27.715.80	—	—	28.003	67	—	—
	Razem		—	—	29.788	27	—	—

Zamknięcie rachunku za rok 1894.

Rubryka	Pozycja	Majatek zarodowy	Uiszczenie		Należytość		Należytość pozostała z końcem roku 1894	
			w. a. i koron.		w. a. i koron.		w. a. i koron.	
Wydatki.								
1		Gotówka wydana na zakupno efektów 595 zł. 79 ct. od tego za spieniężone efekta 15 „ 28 „						
		czysty wydatek	580	51	580	51	—	—
2		Efekta wydane do winkulacyi 600 koron od tego odebrane z winkulacyi 600 „						
		czysty wydatek	—	—	—	—	—	—
		Suma wydatków	580	51	580	51	—	—
3		Zapasy z końcem roku 1894:						
		a) w gotówce 300 zł. 20 ct.						
		b) w efektach 28.907 * 56 „	—	—	29.207	76	—	—
		Razem	—	—	29.788	27	—	—

XV. Fundusz posagowy Franciszka Kochmana dla dziewcząt służących.
Zamknięcie rachunku za rok 1894.

Stan majątku z końcem roku 1894.

Stan czynny: Zapas kasowy:

a) w gotówce	300 zł. 20 ct.	
b) w efektach:		
1. 4 ^o / _o listy zastawne galic. Towarzystwa kred. ziemsk.	1.700 zł. — ct.	
2. 4 ^o / _o listy zastawne galic. Towarzystwa kred. ziemsk.	27.200 koron	
3. 4 ^o / _o książeczki Banku kra- jowego	7 zł. 56 ct.	
<u>Razem</u>	1.707 zł. 56 ct.	
	27.200 koron	28.907.56
Suma stanu czynnego		29.207 76

Stan bierny:

Czysty stan czynny w walucie austriackiej i koro-
nowej 29.207 76

Redukując wykazane wyżej pod b. 2, efekta w walu-
cie koronowej, nominalnej wartości 27.200 koron,
na walutę austriacką, czyli strącając połowę
wartości tych efektów 13.600 —

okazuje się czysty stan czynny w walucie
austriackiej 15.607 zł 76 ct.
z porównania z takimże stanem z końcem r. 1893.
okazuje się przyrost majątku o 15.003 „ 67 „

mianowicie: przybyło w efektach 591 zł. 76 ct.
„ „ gotówce 12 „ 33 „

Czysty przyrost jak wyżej 604 zł. 09 ct.

Uwaga. Dopóki fundacya nie wejdzie w życie, fruktyfikuje się wszelkie dochody na rzecz majątku zarodowego. Wykazany zatem wyżej zapas z końcem roku 1894. w gotówce 300 zł. 20 ct. sfruktyfikowano z początkiem roku 1895. na rzecz tegoż majątku (patrz LW. 24.921/895).

XVI. Fundacya ś. p. Maryi de Prez Jędrzejowiczowej.

Zamknięcie rachunku za rok 1894.

Rubryka	Pozycja	A. Majątek zarodowy.	Należyłość		Uiszczenie		Należyłość pozostała z końcem roku 1894.	
			w. a. i koron		w. a. i koron		w. a. i koron	
D o c h o d y .								
	1	Gotówka pobrana z majątkú obrotowego	7 02		7 02		—	—
	2	Efakta zakupione 2.636·27 od tego spieniężone 1.300·— rzeczywiste przekupno	1.336 27		1.336 27		—	—
		Suma dochodów	1.343 29		1.343 29		—	—
	3	Zapas z początkiem roku 1894:						
		a) w gotówce —·— ¹ / ₂	—	—	10.525	17 ¹ / ₂	—	—
		b) w efektach 10.525·17	—	—	11.868	46 ¹ / ₂	—	—
		Razem	—	—	11.868	46 ¹ / ₂	—	—
W y d a t k i .								
	1	Gotówka wydana na zakupno efektów 1.307·02 od tego za spieniężone efekta 1.300·— czysty wydatek	7 02		7 02		—	—
		Suma wydatków	7 02		7 02		—	—
	2	Zapas z końcem roku 1894 :						
		a) w gotówce —·— ¹ / ₂	—	—	11.861	44 ¹ / ₂	—	—
		b) w efektach 11.861·44	—	—	11.868	46 ¹ / ₂	—	—
		Razem	—	—	11.868	46 ¹ / ₂	—	—

XVI. Fundacya ś. p. Maryi de Prez Jędrzejowiczowej.

Stan majątku zarodowego z końcem roku 1894.

Stan czynny: Zapas kasowy a) w gotówce . . . — zł. —¹/₂ ct.
 b) w efektach:

1. 4 ¹ / ₂ % obligacye galicyjskiej pożyczki kraj. z roku 1883	4.000 zł. — ct.	
2. 4% obligacye galicyjskiej pożyczki kraj. z roku 1893	600 koron	
3. 4% listy zastawne galic. Tow. kred. ziemsk. . . .	4.600 „	
4. 4% listy zastawne galic. Banku krajowego	2.600 „	
5. 4% książeczki galicyjskiego Banku krajowego	61 zł. 44 ct.	
Razem	4.061 zł. 44 ct. 7.800 koron	11.861 44

Suma stanu czynnego 11.861 44¹/₂

Stan bierny: — —

Czysty stan czynny w walucie austriackiej i koronowej	11.861 44 ¹ / ₂
Redukując wykazane wyżej pod b. 2, 3, 4 efekta w walucie koronowej, nominalnej wartości 7.800 koron, na walutę austriacką, czyli strącając połowę wartości tych efektów	3.900 —
okazuje się czysty stan czynny w walucie austriackiej	7.961 zł. 44 ¹ / ₂ ct.
w porównaniu z takimże stanem z końcem roku 1893	7.925 „ 17 ¹ / ₂ „
okazuje się przyrost majątku o	36 zł. 27 ct.

Zamknięcie rachunku za rok 1894.

Rubryka	Pozycywa	B. Majątek obrotowy.	Należytość		Uiszczenie		Należytość pozostała z końcem roku 1894	
			zł.	ct.	zł.	ct.	zł.	ct.
		D o c h o d y.						
1		Odsetki od efektów:						
		a) od 4 ¹ / ₂ % obligacyj galic. pożyczki kraj. z roku 1883 . . .	180	—	et.			
		b) od 4 ¹ / ₂ % obligacyj galic. pożyczki kraj. z roku 1884 . . .	22	50	„			
		c) od 4 ¹ / ₂ % obligacyj galic. pożyczki kraj. z roku 1889 . . .	6	75	„			
		d) od 4% obligacyj galic. pożyczki kraj. z roku 1893 . . .	12	—	„			
		e) od 4% listów zast. galic. Towarzystwa kred. ziemskiego . . .	92	—	„			
		f) od 4% listów zast. galic. Banku krajowego . . .	52	—	„			
		Razem . . .	365	25	et.			
		od tego odsetki bierne . . .	17	34	„			
		czysty dochód . . .	347	91		347	91	—
		Suma dochodów . . .	347	91		347	91	—
2		Zapasy z początkiem r. 1894 w gotówce . . .	—	—		7	02	—
		Razem . . .	—	—		354	93	—
		W y d a t k i.						
1		Dożywocia dla czterech wiekowych kobiet . . .	344	—		344	—	—
2		Gotówka wydana do majątku zarodowego . . .	7	02		7	02	—
		Suma wydatków . . .	351	02		351	02	—
3		Zapasy z końcem roku 1894 w gotówce . . .	—	—		3	91	—
		Razem . . .	—	—		354	93	—

Uwaga. Wykazany wyżej zapas z końcem roku 1894 w gotówce 3 zł. 91 ct. wal. austr. przeniesiono z początkiem roku 1895 do majątku zarodowego i na rzecz tego majątku sfruktyfikowano (patrz L. W. 12.877/895).

XVII. Fundusz pomnika Agenora hr. Gołuchowskiego.

Rubryka	Pozycja	Majątek zarodowy.	Należyłość		Uiszczenie		Należyłość pozostała z końcem roku 1894.	
			w. a. i koron.		w. a. i koron.		w. a. i koron.	
		D o c h o d y.						
	1	Odsetki od efektów:						
		a) od 4½% obligacyj galic. pożyczki krajowej z roku 1883	922	zł. 50 ct.				
		b) od 4½% obligacyj gal. pożyczki kraj. z r. 1889	2	" 25 "				
		c) od 4% obligacyj gal. pożyczki kraj. z r. 1893	36	" — "				
		d) od 4½% listów zas. gal. Banku krajowego	774	" — "				
		e) od 4% listów zas. gal. Banku krajowego	142	" — "				
		razem	1.876	zł. 75 ct.				
		od tego odsetki bierne	7	" 71 "				
		czysty dochód	1.869	04	1.869	04	—	—
	2	Efekta zakupione	14.123	87				
		od tego spieniężone	5.100					
		rzeczywiste przykupno	9.023	87	9.023	87	—	—
		Suma dochodów	10.892	91	10.892	91	—	—
	3	Zapas z początkiem roku 1894:						
		a) w gotówce	442	08				
		b) w efektach	43.126	71		43.568	79	—
		Razem	—	—	54.461	70	—	—

Zamknięcie rachunku za rok 1894.

Rubryka	Pozycya	Majątek zarodowy.	Należyłość		Uiszczenie		Należyłość pozostała z końcem roku 1894.	
			w. a. i koron.		w. a. i koron.		w. a. i koron.	
W y d a t k i.								
1		Gotówka wydana na zakupno efektów 6.958·37						
		od tego za spieniężone efekta 5.100						
		czysty wydatek	1.858	37	1.858	37	—	—
2		Efekta wydane do zamiany 10.000						
		od tego pobrane z zamiany 10.000						
		czysty wydatek	—	—	—	—	—	—
		Suma wydatków	1.858	37	1.858	37	—	—
3		Zapaz z końcem roku 1894:						
		a) w gotówce 452·75						
		b) w efektach 52.150·58	—	—	52.603	33	—	—
		Razem	—	—	54.461	70	—	—

Stan majątku z końcem roku 1894.

Stan czynny: Zapaz kasowy: a) w gotówce 452 zł. 75 ct.
b) w efektach:

1. 4¹/₂% obligacye gal. pożyczki krajowej z roku 1883 20.500 zł. — ct.
2. 4% obligacye galic. pożyczki krajowej z roku 1893 1.800 koron
3. 4¹/₂% listy zast. Banku krajowego 14.700 zł. — ct.
4. 4% " " " " " " 15.000 koron
5. 4% książeczki Banku krajowego na 150 zł. 58 ct.

Razem	35.350 zł. 58 ct.	
	16.800 koron	52.150·58
Suma stanu czynnego		52.603·33

Stan bierny: —·—
Czysty stan czynny w walucie austriackiej i koronowej 52.603·33

Redukując wykazane wyżej pod b 2 i 4 efekta w walucie koronowej nominalnej wartości 16.800 koron, na walutę austriacką — czyli strącając połowę wartości tych efektów 8.400·—

okazuje się czysty stan czynny w walucie austriackiej 44.203 zł. 33 ct.
w porównaniu zaś z takimże stanem z końcem roku 1893 42.168 „ 79 „
okazuje się przyrost majątku o 2.034 zł. 54 ct.

a mianowicie: przybyło w efektach 2.023 zł. 87 ct.
" " gotówce 10 „ 67 „
Czysty przyrost jak wyżej 2.034 zł 54 ct.

Uwaga. Wykazany wyżej zapaz z końcem roku 1894 w gotówce 452 zł. 75 ct. w. a. sfruktyfikowano z początkiem roku 1895 na rzecz majątku zakładowego tego funduszu (patrz LW. 12.175/1895).

LW. 44.873/1895).

XVIII. Fundacya Sandecka „Dom roboczy“.

Rubryka	Pozytywa	Majątek zarodowy.	Należytość		Uiszczenie		Należytość pozostała z końcem roku 1894	
			w. a. i kor.		w. a. i kor.		w. a. i kor.	
D o c h o d y.								
1		Odsetki od efektów:						
		a) od 4 $\frac{1}{2}$ % obligacyj gal. pożyczki kraj. z r. 1883	508 zł. 50 ct.					
		b) od 4 $\frac{1}{2}$ % obligacyj gal. pożyczki kraj. z r. 1889	36 „ — „					
		c) od 4% obligacyj gal. pożyczki kraj. z r. 1893	234 „ — „					
		d) od 4% listów zas. gal. Towarz. kredyt. ziem.	196 „ — „					
		e) od 4 $\frac{1}{2}$ % listów zast. Banku krajowego	83 „ 25 „					
		f) od 4% listów zast. Banku krajowego	152 „ 30 „					
		razem	1.210 zł. 05 ct.					
		od tego odsetki bierne	40 „ 41 „					
		czysty dochód		1 169 64		1.169 64	—	—
2		Efekta zakupione	9.185 zł. 95 ct.					
		od tego spieniężone	4.262 „ 76 „					
		rzeczywiste przykupno		4 923 19		4 923 19	—	—
		Suma dochodów		6.092 83		6.092 83	—	—
3		Zapas z początkiem roku 1894:						
		a) w gotówce	145 zł. 25 $\frac{1}{2}$ ct.					
		b) w efektach	39.133 48	—	—	39.278 73 $\frac{1}{2}$	—	—
		Razem		—	—	45.371 56 $\frac{1}{2}$	—	—

Zamknięcie rachunku za rok 1894.

Rubryka	Pozytywa	Majątek zarodowy	Należytość		Uiszczenie		Należytość pozostała z końcem roku 1894	
			w. a. i kor.		w. a. i kor.		w. a. i kor.	
W y d a t k i.								
1		Gotówka wydana na zakupno efektów . . . 4.577 zł. 65 ct. od tego za spieniężone efekta 3.262 „ 76 „ czysty wydatek	1.314	89	1.314	89	—	—
		Suma wydatków	1.314	89	1.314	89	—	—
2		Zapaz z końcem roku 1894: a) w gotówce . . . — zł. — ¹ / ₂ ct. b) w efektach . . . 44.056·67	—	—	44 056	67 ¹ / ₂	—	—
		Razem	—	—	45.371	56 ¹ / ₂	—	—

Stan majątku z końcem roku 1894.

Stan czynny: Zapaz kasowy: a) w gotówce — zł. ¹/₂ ct.
b) w efektach:

1. 4¹/₂% obligacye galic. pożyczki krajowej z roku 1883 11.300 zł. — ct.
2. 4% obligacye galic. pożyczki krajowej z roku 1893 10.000 koron
3. 4¹/₂% listy zast. Banku krajowego 1.600 zł. — ct.
4. 4% „ „ „ „ „ 10.600 koron
5. 4% „ „ „ galic. Towarzystwa kredytowego ziemskiego 9.800 „
6. 4% książeczka Banku kraj. na 56 zł. 67 ct.

Razem } 12.956 zł. 67 ct.
31.100 koron

Suma stanu czynnego 44.056·67

Stan bierny: —

Czysty stan czynny w walucie austriackiej i koronowej 44.056·67

Redukując wykazane wyżej pod b 2, 4, 5, efekta w walucie koronowej, nominalnej wartości 31.100 koron na walutę austriacką, czyli strącając połowę wartości efektów 15.550·—

okazuje się czysty stan czynny w walucie austriackiej 28.506 zł. 67¹/₂ ct.

Z porównania z takimże stanem z końcem roku 1893 27.228 „ 73¹/₂ „

okazuje się przyrost majątku o 1.277 zł. 94 ct.

a mianowicie: przybyło w efektach 1423 zł. 19 ct.

ubyło w gotówce 145 „ 25 „

Czysty przyrost jak wyżej 1.277 zł. 94 ct.

Uwaga. Dopóki fundacya na założenie „Domu roboczego“ w Sączu nie będzie mogła wejść w życie, wszystkie dochody z odsetek od efektów majątku zakładowego fruktyfikuje się w ciągu roku celem powiększenia tegoż majątku.

LW. 46.890/895.

Zamknięcie rachunku za rok 1894.

Rubryka	Pozytywa	B) Majątek obrotowy.	Należytość		Uiszczenie		Należytość pozostała z końcem roku 1894.	
			zł.	ct.	zł.	ct.	zł.	ct.
		Dochody.						
1		Odsetki od efektów.						
		a) od 4 $\frac{1}{2}$ % listów zastawnych Banku krajowego	18	—				
		b) od 4% listów zastaw. Banku krajowego	4	—				
		c) od 4% obligacji galicyjskiej pożyczki krajowej z roku 1893	64	—				
		d) od 4% książeczki Banku krajowego	—	20				
		razem	86	20				
		od tego odsetki bierne	1	20				
		czysty dochód	85	—	85	—	—	—
2		Efekta zakupione	74	—				
		od tego spieniężone	71	79				
		rzeczywiste przykupno	2	21	2	21	—	—
		Suma dochodów	87	21	87	21	—	—
3		Zapasz z początkiem roku 1894:						
		a) w gotówce	9	—				
		b) w efektach	71	79	—	80	79	—
		Razem	—	—	—	168	—	—
		Wydatki.						
1		Wsparcie dla ozdrowieńca za rok 1893 i 1894	94	50	47	25	47	25
2		Gotówka wydana do majątku zarodowego	33	54	33	54	—	—
3		Gotówka wydana na zakupno efektów	74	—				
		od tego za spieniężone efekta	71	79				
		czysty wydatek	2	21	2	21	—	—
		Suma wydatków	130	25	83	—	47	25
4		Zapasz z końcem roku 1894:						
		a) w gotówce	11	—				
		b) w efektach	74	—	—	85	—	—
		Razem	—	—	—	168	—	—

Uwaga. Wykazany wyżej zapasz z końcem roku w gotówce 11 zł. — ct.
i część tego zapasu w efektach (książeczka Banku krajowego) 26 „ 75 „
razem 37 zł. 75 ct.

przeniesiono z początkiem roku 1895 do majątku zarodowego i na rzecz tegoż majątku sfruktyfikowano (patrz L. W. 32.420/95); zaś resztę tego zapasu w efektach (książeczka Banku krajowego) 47 „ 25 „
zarezerwowano na wypłatę jednego wsparcia za rok 1894.

L. W. 47.320/95.

XX. Fundacya ś. p. Piotra hr. Wodzickiego dla uboższych włościan gmin:
Hołhocze, Dobrowody, Wierzbów, Zastawce i Wolica.

Rubryka	Pozytywa	A. Majątek zarodowy	Należytość		Uiszczenie		Należytość pozostała z końcem roku 1894	
			w. a. i kor.		w. a. i kor.		w. a. i kor.	
		Dochody.						
	1	Gotówka pobrana z majątku obrotowego	209	06	209	06	—	—
	2	Efakta zakupione . . . 2.065 zł. 94 ct. od tego spieniężone . . . 1.371 „ 63 „ rzeczywiste przykupno	694	31	694	31	—	—
		Suma dochodów	903	37	903	37	—	—
	3	Zapas z początkiem roku 1894 w efektach	—	—	35	318 53	—	—
		Razem	—	—	36	221 90	—	—
		Wydatki.						
	1	Gotówka wydana na zakupno efektów 1.580 zł. 69 ct. od tego za spieniężone efekta 1.404 „ 42 „ czysty wydatek	176	27	176	27	—	—
	2	Wydano do majątku obrotowego 4% odsetki narosłe na książeczce Banku krajowego	32	79	32	79	—	—
		Suma wydatków	209	06	209	06	—	—
	3	Zapas z końcem roku 1894 w efektach	—	—	36	012 84	—	—
		Razem	—	—	36	221 90	—	—

Stan majątku zarodowego z końcem roku 1894.

Stan czynny : Zapas kasowy w efektach :

1. 4 $\frac{1}{2}$ % listy zastawne Banku krajowego 12.600 zł. — ct.
2. 4% „ „ „ 1.200 koron
3. 4% „ „ „ galicyjskiego Towarzystwa kredytowego ziemskiego 10.200 „
4. 5% obligi komunalne Banku kraj. (II-em). 1.000 zł. — ct.
5. 4 $\frac{1}{2}$ % obligacye galicyjskiej pożyczki krajowej z roku 1883 200 „ — „
6. 4% obligacy galicyjskiej pożyczki krajowej z roku 1893 10.800 koron
7. 4% książeczka Banku krajowego na 12 zł. 84 ct.

Razem 13.812 zł. 84 ct.
22.200 koron 36.012 84

Suma stanu czynnego 36.012 84

Stan bierny : — —

Czysty stan czynny w walucie austriackiej i koronowej 36.012 84

Redukując wykazane wyżej pod 2, 3, 6, efekta w walucie koronowej, nominalnej wartości 22.200 koron, na walutę austriacką, czyli strącając połowę wartości tych efektów 11.100 —

okazuje się czysty stan czynny w walucie austriackiej 24.912 zł. 84 ct.

Z porównania z takimże stanem z końcem roku 1893 24.718 „ 53 „

okazuje się przyrost majątku o 194 zł. 31 ct.

Zamknięcie rachunku za rok 1894.

Rubryka	Pozycja	B. Majątek obrotowy.	Należytość		Uiszczenie		Należytość pozostała z końcem roku 1894	
			zł.	ct.	zł.	ct.	zł.	ct.
		Dochody.						
1		Odsetki od efektów:						
		a) od 4 $\frac{1}{2}$ % listów zast. Banku krajowego	567	zł. — ct.				
		b) od 4% listów zast. Banku krajowego	24	" — "				
		c) od 4% listów zastawnych galicyjskiego Towarzystwa kredytowego ziemskiego	204	" — "				
		d) od 4 $\frac{1}{2}$ % obligacyj galicyjskiej pożyczki krajowej z r. 1883	54	" — "				
		e) od 4 $\frac{1}{2}$ % obligacyj galicyjskiej pożyczki krajowej z r. 1889.	6	" 75 "				
		f) od 4% obligacyj galicyjskiej pożyczki krajowej z r. 1893.	216	" — "				
		g) od 4% książeczek Banku krajowego	55	" 62 "				
		<u>1.127 zł. 37 ct.</u>						
		od tego odsetki bierne	12	" 35 "				
		<u>czysty dochód</u>	1.115	02	1.115	02	—	—
2		Gotówka za spieniężone efekta	857	zł. 80 ct.				
		od tego na zakupno efektów	717	" 52 "				
		<u>czysty dochód</u>	140	28	140	28	—	—
		<u>Suma dochodów</u>	1.255	30	1.255	30	—	—
3		Zapasy z początkiem roku 1894:						
		a) w gotówce	187	zł. 52 $\frac{1}{2}$ ct.				
		b) w efektach	857	" 80 "	—	—	1.045	32 $\frac{1}{2}$
		<u>Razem</u>	—	—	—	—	2.300	62 $\frac{1}{2}$

XX. Fundacya ś. p. Piotra hr. Wodzickiego dla uboższych włościan gmin:
Hołhocze, Dobrowody, Wierzbów, Zastawce i Wolica.

Zamknięcie rachunku za rok 1894.

Rubryka	Pozycja	B. Majątek obrotowy.		Należytość		Uiszczenie		Należytość pozostała z końcem roku 1894.	
				zł.	ct.	zł.	ct.	zł.	ct.
		Wydatki.							
1	Wsparcia dla włościan gmin Hołhocze itd.			836	26	836	26	—	—
2	Gotówka wydana do majątku zarodowego			209	06	209	06	—	—
3	Efekta spieniężone . . . 857 zł. 80 ct.								
	od tego zakupione . . . 717 „ 52 „								
	czysty wydatek.			140	28	140	28	—	—
	Suma wydatków			1.185	60	1.185	60	—	—
4	Zapas z końcem roku 1894:								
	a) w gotówce . . . 397 zł. 50 ¹ / ₂ ct.			—	—	—	—	—	—
	b) w efektach . . . 717 „ 52 „			—	—	1.115	02 ¹ / ₂	—	—
	Razem			—	—	2.300	62 ¹ / ₂	—	—

Uwaga. Odsetki przypadające za cały rok od efektów majątku zarodowego lokuje się tymczasowo aż do miesiąca marca następnego roku na książeczki wkładkowe Banku krajowego z uzyskanej potem po spieniężeniu książeczek gotówki $\frac{4}{5}$ części rozdaje się tytułem zapomóg pomiędzy uboższych włościan gmin Hołhocze, Dobrowody, Wierzbów, Wolica, i Zastawce, zaś $\frac{1}{5}$ część, fruktyfikuje się na rzecz majątku zarodowego. Rozdawnictwem zapomóg zajmuje się osobna komisya w myśl statutu fundacyi utworzona pod nadzorem Wydziału powiatowego w Podhajcach.

Wykazanego wyżej zapasu z końcem roku 1894 w gotówce 397 zł. 50¹/₂ ct. i w efektach 717 zł. 52 ct. użyto w roku 1895 na cele fundacyi. (patrz. L. W. 14.212/95)

XXI. Fundacya ś. p. Dr. Józefa Kazimierza dw. im. Malinowskiego
imienia Najjaśniejszego Pana.

Fundusz I. „ku wspieraniu zubożałych adwokatów i wdów po adwokatach“.
Zamknięcie rachunku za rok 1894.

Rubryka	Pozycja	A) Majątek zarodowy.		Należytość		Uiszczenie		Należytość pozostała z końcem roku 1894.	
				w. a. i koron.		w. a. i koron.		w. a. i koron.	
D o c h o d y .									
	1	Gotówka pobrana z majątku obrotowego		357	70	357	70	—	—
	2	Efakta zakupione 15.065·85							
		od tego spieniężone 7.033·90							
		rzeczywiste przykupno	8.031	95		8.031	95	—	—
		Suma dochodów	8.389	65		8.389	65	—	—
	3	Zapas z początkiem r. 1894 w efektach	—	—		21.347	32	—	—
		Razem	—	—		29.736	97	—	—
W y d a t k i .									
	1	Gotówka wydana na zakupno efektów 7.391·60							
		od tego za spieniężone efekta 7.033·90							
		czysty wydatek	357	70		357	70	—	—
		Suma wydatków	357	70		357	70	—	—
	2	Zapas z końcem r. 1894 w efektach	—	—		29.379	27	—	—
		Razem	—	—		29.736	97	—	—

Stan majątku zarodowego z końcem roku 1894.

Stan czynny: Zapas kasowy w efektach:

1. 4 $\frac{1}{2}$ % listy zas. Banku kraj. 14.100 zł. — ct.
2. 4 $\frac{0}{0}$ % „ „ „ „ 15.000 koron
3. 4 $\frac{1}{2}$ % obligacye galic. pożyczki krajowej z r. 1883. 200 zł. — ct.
4. 4 $\frac{0}{0}$ % książeczki Banku krajowego 79 „ 27 „

Razem 14.379 zł. 27 ct.
15.000 koron 29.379·27

Suma stanu czynnego 29.379·27

Stan bierny:

Czysty stan czynny w walucie austriackiej i koronowej 29.379·27

Redukując wykazane wyżej pod 2, efekta w walucie koronowej, nominalnej wartości 15.000 koron, na walutę austriacką, czyli strącając połowę wartości tych efektów 7.500·—

okazuje się czysty stan czynny w walucie austriackiej 21.879 zł. 27 ct.

W porównaniu z takimże stanem z końcem roku 1893 21.347 „ 32 „

okazuje się przyrost majątku o 531 zł. 95 ct.

XXI. Fundacya ś. p. Dr. Józefa Kazimierza dw. im. Malinowskiego
imienia Najjaśniejszego Pana.

Fundusz I. „ku wspieraniu zubożałych adwokatów i wdów po adwokatach”.
Zamknięcie rachunku za rok 1894.

Rubryka	Pozycja	B. Majątek obrotowy.		Należyłość		Uiszczenie		Należyłość pozostała z końcem roku 1894	
		zł.	ct.	zł.	ct.	zł.	ct.	zł.	ct.
		D o c h o d y.							
1	Odsetki od efektów:								
	a) 4½% od list. zast. Banku krajowego	769	50						
	b) 4% od listów zast. Banku krajowego	178	—						
	c) od 4½% obligacyj gal. pożycz. kraj. z r. 1883	9	—						
	d) od 4½% obligacyj gal. pożycz. kraj. z r. 1884	22	50						
		979 zł. — ct.							
	od tego odsetki bierne	17	23						
	czysty dochód	961	77			961	77	—	—
	Suma dochodów	961	77			961	77	—	—
2	Zapasy z początkiem r. 1894 w gotówce	—	—			357	70	—	—
	Razem	—	—			1 319	47	—	—
		W y d a t k i.							
1	Wsparcia dla dwóch wdów po adwokatach po	360	złr.	720		720	—	—	—
2	Gotówka wydana do majątku zarodowego			357	70	357	70	—	—
	Suma wydatków			1 077	70	1 077	70	—	—
3	Zapasy z końcem roku 1894 w gotówce	—	—			241	77	—	—
	Razem	—	—			1 319	47	—	—

Uwaga. Wykazany wyżej zapas z końcem roku 1894. w gotówce 241 złr. 77 ct przeniesion z początkiem roku 1895 do majątku zarodowego i na rzecz tego majątku sfruktyfikowano (patrz LW. 19.595/1895).

XXII. Fundacya ś. p. Dr. Józefa Kazimierza dw. im. Malinowskiego
imienia „Najjaśniejszego Pana“.

Fundusz II. „ku wspieraniu artystów i literatów“.
Zamknięcie rachunku za rok 1894.

Rubryka	Pozycya	A) Majątek zarodowy		Należytość		Uiszczenie		Należytość pozostała z końcem roku 1894	
				w. a. i koron.		w. a. i koron.		w. a. i koron.	
Dochody.									
1	Kapitał hipotekowany, zwrot od Kasyna miejskiego we Lwowie	20.000	—	—	—	20.000	—	—	—
2	Gotówka pobrana z majątku obrotowego	101	10	101	10	—	—	—	—
3	Efekta zakupione	203	20	203	20	—	—	—	—
	Suma dochodów	20.304	30	304	30	20.000	—	—	—
4	Zapas z początkiem r. 1894. w efektach	—	—	1.626	40	—	—	—	—
	<u>Razem</u>	—	—	1.930	70	—	—	—	—
Wydatki.									
1	Gotówka wydana na zakupno efektów	101	10	101	10	—	—	—	—
	Suma wydatków	101	10	101	10	—	—	—	—
2	Zapas z końcem r. 1894 w efektach	—	—	1.829	60	—	—	—	—
	<u>Razem</u>	—	—	1.930	70	—	—	—	—

XXII. Fundacya ś. p. Dr. Józefa Kazimierza dw. im. Malinowskiego imienia „Najjaśniejszego Pana“.

Fundusz II. „ku wspieraniu artystów i literatów”.
Zamknięcie rachunku za rok 1894.

Stan majątku zarodowego z końcem roku 1894.

Stan czynny: Zapas kasowy a) w efektach:

1. 4½% listy zastaw. Banku krajowego	400 zł.	
2. 4% listy zastaw. Banku krajowego	1.400 koron	
3. 4% książeczka Banku krajowego	29 zł. 60 ct.	
Razem	{ 429 zł. 60 ct. 1.400 koron	1.829-60

b) Należytość czynna: kapitał hipotekowany do zwrotu przypadający od Kasyna miejskiego we Lwowie	20.000 zł. — ct.
Suma stanu czynnego	21.829-60

<i>Stan bierny:</i>	— —
Czysty stan czynny w walucie austriackiej i koronowej	21.829-60

Redukując wykazane wyżej pod a 2 efekta w walucie koronowej, nominalnej wartości 1.400 koron, na walutę austriacką, czyli strącając połowę wartości tych efektów	700—	
okazuje się czysty stan czynny w walucie austriackiej		21.129 zł. 60 ct.
Z porównania z takimże stanem z końcem roku 1893		21.026 „ 40 „
okazuje się przyrost majątku o		103 zł. 20 ct.

Uwaga. W myśl życzenia ś. p. fundatora spieniężono w roku 1885 efekta imiennej wartości 20.000 zł. i wypożyczono Reprezenaewi Kasyna miejskiego we Lwowie kapitał w gotówce takiejże wysokości, który ubezpieczono aktem notaryalnym na realności Nr. 962 dzielnica I. we Lwowie.

XXII. Fundacya ś. p. Dr. Józefa Kazimierza dw. im. Malinowskiego
imienia „Najjaśniejszego Pana“.

Fundusz II. „ku wspieraniu artystów i literatów”.
Zamknięcie rachunku za rok 1894.

Rubryka	Pozycja	B) Majątek obrotowy.	Należytość		Uiszczenie		Należytość pozostała z końcem roku 1894	
			zł.	ct.	zł.	ct.	zł.	ct.
		D o c h o d y.						
	1	Odsetki:						
		a) 6% od wypożyczonego kapitału Kasyna miejskiego we Lwowie . 1.200 zł. — ct.						
		b) 4 ¹ / ₂ % od listow zast. Banku krajowego . 18 „ — „						
		c) 4% od listów zastaw. Banku krajowego . 28 „ — „						
		Razem . 1.246 zł. — ct.						
		od tego odsetki bierne . — „ 98 „						
		czysta należytość	1.245	02	345	02	900	—
	2	Zaliczka zwrotna pobrana z funduszu krajowego	837	19	837	19	—	—
		Suma dochodów	2.082	21	1.182	21	900	—
	3	Zapas z początkiem roku 1894 w gotówce	—	—	101	14	—	—
		Razem	—	—	1.283	35	—	—
		W y d a t k i.						
	1	Wsparcia dla jednego literata i jednego artysty po 280 zł. — ct.						
		a) należytość zaległa . — „ 04 „						
		b) „ bieżąca . 560 „ — „	560	04	560	—	—	04
	2	Stypendya dla dwóch uczniów akademii sztuk pięknych w Monachium po 280 zł. — ct.	560	—	560	—	—	—
	3	Gotówka wydana do majątku zarodowego	101	10	101	10	—	—
	4	Zwrot zaliczki funduszowi krajowemu	837	19	—	—	837	19
		Suma wydatków	2.058	23	1.221	10	837	23
	5	Zapas z końcem roku 1894 w gotówce	—	—	62	25	—	—
		Razem	—	—	1.283	35	—	—

Uwaga. Wykazany wyżej zapas z końcem roku 1894 w gotówce 62 zł. 25 ct. równujący się 5% czystych dochodów za rok 1894, przeniesiono w roku 1895 w myśl aktu fundacyjnego do majątku zarodowego i na rzecz tego majątku sfruktyfikowano (patrz L. W. 44.545/95).

L. W. 46.871/895.

XXIII. Fundacya ś. p. Dr. Józefa Kazimierza dw. im. Malinowskiego
imienia „Najjaśniejszego Pana“.

Fundusz III. „ku popieraniu celów galicyjskiego Towarzystwa muzycznego we Lwowie”.
Zamknięcie rachunku za rok 1894.

Rubryka	Pozytywa	B. Majątek obrotowy.	Należyłość		Uiszczenie		Należyłość pozostała z końcem roku 1894	
			zł.	ct.	zł.	ct.	zł.	ct.
		Dochody.						
1		Odsetki od efektów:						
		a) od 4 $\frac{1}{2}$ % listów zastawnych Banku krajowego	713	25				
		b) od 4% listów zastawnych Banku krajowego	148	—				
		c) od 4 $\frac{1}{2}$ % obligacyj galicyjskiej pożyczki krajowej z r. 1883	45	—				
		razem	906	25				
		od tego odsetki bierne	—	98				
		czysty dochód	905	27	905	27	—	—
		Suma dochodów	905	27	905	27	—	—
2		Zapasy z początkiem roku 1894 w gotówce	—	—	483	41	—	—
		Razem	—	—	1.388	68	—	—
		Wydatki.						
1		Subwenya dla galicyjskiego Towarzystwa muzycznego we Lwowie	868	93	868	93	—	—
2		Gotówka wydana do majątku zarodowego	45	78	45	78	—	—
		Suma wydatków	914	71	914	71	—	—
3		Zapasy z końcem roku 1894 w gotówce	—	—	473	97	—	—
		Razem	—	—	1.388	68	—	—

Uwaga. Z wykazanego wyżej zapasu z końcem roku 1894 w gotówce 473 zł. 97 ct.
część w kwocie 423 „ 71 „
wypłacono z początkiem roku 1895 tytułem II-giej półrocznej raty subwenyi za rok 1894 galicyjskiemu Towarzystwu muzycznemu we Lwowie resztę zaś w kwocie 45 zł. 26 ct.
przeniesiono z początkiem roku 1895 do majątku zarodowego tytułem 5% czystych stałych dochodów za rok 1894 i na rzecz tego majątku sfruktyfikowano (patrz L. W. 19.593/95)

XXIV. Fundacya ś. p. Dra Józefa Kazimierza dw. im. Malinowskiego
imienia „Najjaśniejszego Pana“.

Fundusz IV. „ku wspieraniu ubogich służb prywatnych“.
Zamknięcie rachunku za rok 1894.

Rubryka	Pozycja	A) Majątek zarodowy	Należytość		Uiszczenie		Należytość pozostała z końcem roku 1894	
			w. a. i koron.		w. a. i koron.		w. a. i koron.	
Dochody.								
	1	Gotówka pobrana z majątku obrotowego	88	22	88	22	—	—
	2	Efakta zakupione 3.436.— od tego spieniężone 1.609.68 rzeczywiste przykupno	1.826	32	1.826	32	—	—
		Suma dochodów	1.914	54	1.914	54	—	—
	3	Zapas z początkiem r. 1894 w efektach	—	—	25	334.08	—	—
		Razem	—	—	27.748	62	—	—
Wydatki.								
	1	Gotówka wydana na zakupno efektów 1.697.90 od tego za spieniężone efekta 1.609.68 czysty wydatek	88	22	88	22	—	—
		Suma wydatków	88	22	88	22	—	—
	2	Zapas z początkiem roku 1894 w efektach	—	—	27	660.40	—	—
		Razem	—	—	27.748	62	—	—

Stan majątku zarodowego z końcem roku 1894.

Stan czynny: Zapas kasowy w efektach:

1.	6 ⁰ / ₀ oblig. galic. pożyczki kraj. z r. 1873	12.700 zł. — ct.
2.	4 ¹ / ₂ ⁰ / ₀ „ „ „ „ „ 1883	900 „ — „
3.	4 ⁰ / ₀ „ „ „ „ „ 1891	500 „ — „
4.	4 ⁰ / ₀ „ „ „ „ „ 1893	9.300 koron
5.	4 ¹ / ₂ ⁰ / ₀ listy zastawne Banku krajowego	600 zł. — ct.
6.	4 ⁰ / ₀ „ „ „ „ „	3.600 koron
7.	4 ⁰ / ₀ książeczka „ „ „	60 zł. 40 ct.
	Razem	14.760 zł. 40 ct. 12.900 koron 27.660.40
	Suma stanu czynnego	27.660.40

Stan bierny

Czysty stan czynny w walucie austriackiej i koronowej	27.660.40
Redukując wykazane wyżej pod 4, 5, 6, efekta w walucie koronowej, nominalnej wartości 12.900 koron, na walutę austriacką, czyli strącając połowę wartości tych efektów	6.450.—
okazuje się czysty stan czynny w walucie austriackiej	21.210 zł. 40 ct.
Z porównania z takimże stanem z końcem roku 1893.	21.084 „ 08 „
okazuje się przyrost majątku o	126 zł. 32 ct.

XXIV. Fundacya ś. p. Dra Józefa Kazimierza dw. im. Malinowskiego
imienia „Najjaśniejszego Pana“.

Fundusz IV. „ku wspieraniu nbogich służ prywatnych“.
Zamknięcie rachunku za rok 1894.

Rubryka	Pozytywa	B) Majatek obrotowy.	Należytość		Uiszczenie		Należytość pozostała z końcem roku 1894	
			zł.	ct.	zł.	ct.	zł.	ct.
		Dochody.						
1		Odsetki od efektów:						
		a) od 6% obligacyj galic. pożycz. kraj. z r. 1873	762	—				
		b) od 4½% oblig. galic. pożycz. kraj. z r. 1883	40	50				
		c) od 4½% oblig. galic. pożycz. kraj. z r. 1888	24	75				
		d) od 4½% oblig. galic. pożycz. kraj. z r. 1889	11	25				
		e) od 4% obligacyj galic. pożycz. kraj. z r. 1891	20	—				
		f) od 4% obligacyj galic. pożycz. kraj. z r. 1893	186	—				
		g) od 4½% listów zast. Banku krajowego	27	—				
		h) od 4% listów zastawnych Banku krajowego	72	—				
		razem	1.143	50				
		od tego odsetki bierne	22	14				
		czysty dochód	1.121	36				
		Suma dochodów	1.121	36				
2		Zapas z początkiem roku 1894 w gotówce	—	—		104	96	
		Razem	—	—		1.226	32	
		Wydutki.						
1		Wsparcia: a) należytość zaległa	16	74				
		b) należytość bieżąca	1.010	—				
		razem	1.026	74				
		od tego odpisano.	166	68				
		czysty wydatek.	860	06		860	06	
2		Gotówka wydana do majątku zarodowego	88	22		88	22	
		Suma wydatków	948	28		948	28	
3		Zapas z końcem roku 1894 w gotówce	—	—		278	04	
		Razem	—	—		1.226	32	

Uwaga. Wykazany wyżej zapas z końcem roku 1894 w gotówce 278 złr. 04 ct. przeniesiono z początkiem roku 1895 do majątku zarodowego i na rzecz tegoż majątku sfruktyfikowano (patrz L. W. 19.592/95).

LW. 46.873/95.

XXV. Fundacya ś. p. Dr. Józefa Kazimierza dw. im. Malinowskiego
imienia „Najjaśniejszego Pana“.

Fundusz V. „posagowy dla ubogich dziewcząt służących”.

Zamknięcie rachunku za rok 1894.

Rubryka	Pozycya	A. Majątek zarodowy.	Należytość		Uiszczenie		Należytość pozostała z końcem roku 1894	
			w. a. i koron.		w. a. i koron.		w. a. i koron.	
D o c h o d y.								
	1	Gotówka pobrana z majątku obrotowego	35 53		35 53		—	—
	2	Efekta zakupione 2.225— od tego spieniężone 1.062:37 rzeczywiste przykupno Suma dochodów	1.163 38		1.163 38		—	—
	3	Zapasy początkiem r. 1894 w efektach Razem	—	—	15.298 57		—	—
			—	—	16.497 48		—	—
W y d a t k i.								
	1	Gotówka wydana na zakupno efektów 1.097:90 od tego za spieniężone efekta 1.062:37 czysty wydatek	35 53		35 53		—	—
		Suma wydatków	35 53		35 53		—	—
	2	Zapasy z końcem r. 1794 w efektach Razem	—	—	16.461 95		—	—
			—	—	16.497 48		—	—

Stan majątku zarodowego z końcem roku 1894.

Stan czynny : Zapas kasowy w efektach :

1. 6⁰/₁₀₀ obligacye gal. pożyczki krajowej z r. 1873 4.500 zł. — ct.
2. 4¹/₂⁰/₁₀₀ obligacye gal. pożyczki krajowej z r. 1883. 700 „ — „
3. 4⁰/₁₀₀ obligacye gal. pożyczki krajowej z r. 1893. 8.900 koron
4. 4¹/₂⁰/₁₀₀ listy zast. Banku kraj. 100 złr.
5. 4⁰/₁₀₀ „ „ „ „ 2.200 koron
6. 4⁰/₁₀₀ książeczki Banku kraj. 61 zł. 95 ct.

Razem 5.361 zł. 95 ct.
11.100 koron 16.461 95

Suma stanu czynnego 16.461 95

Stan bierny: —

Czysty stan czynny w walucie austriackiej i koronowej 16.461 95

Redukując wykazane wyżej pod 3, 5, efekta w walucie koronowej, nominalnej wartości 11.100 koron, nawalutę austriacką, czyli strącając połowę wartości tych efektów 5.550 —

okazuje się czysty stan czynny w walucie austriackiej 10 911 zł. 95 ct.

Z porównania z takimże stanem z końcem roku 1893 10.848 „ 57 „

okazuje się przyrost majątku o 63 zł. 38 ct.

XXV. Fundacya ś. p. Dr. Józefa Kazimierza dw. im. Malinowskiego
imienia „Najjaśniejszego Pana“.

Fundusz V. „posagowy dla ubogich dziewcząt służących”.
Zamknięcie rachunku za rok 1894.

Rubryka	Pozycja	B) Majątek obrotowy		Należytość		Uiszczenie		Należytość pozostała z końcem roku 1894	
		zł.	ct.	zł.	ct.	zł.	ct.	zł.	ct.
D o c h o d y.									
1	Odsetki od efektów:								
	a) od 6% obligacyj gal. pożyczki kraj. z r. 1873.	300	—						
	b) od 4½% obligacyj gal. pożyczki krajowej z roku 1883	42	75						
	c) od 4% obligacyj gal. pożyczki kraj. z r. 1893	178	—						
	d) od 4½% listów zast. Banku kredytowego	4	50						
	e) od 4% listów zastaw. Banku krajowego	34	—						
	razem	559	25						
	od tego odsetki bierne	16	86						
	czysty dochód			542	39	542	39	—	—
2	Efekta zakupione: ulokowano na odrębne książeczki galicyjskiej Kasy oszczędności posagi dla dwóch dziewcząt, wylosowane w roku 1894 po 258 zł.	516	—						
	po strąceniu jednak 5% od tych posagów kwoty	25	80						
	czysty dochód			490	20	490	20	—	—
	Suma dochodów			1.032	59	1.032	59	—	—
3	Zapasy z początkiem r. 1894:								
	a) w gotówce	35	53						
	b) w efektach	239	16			274	69		
	Razem					1.307	28		

XXV. Fundacya ś. p. Dr. Józefa Kazimierza dw. im. Malinowskiego
imienia „Najjaśniejszego Pana“.

Fundusz V. „posagowy dla ubogich dziewcząt służących“.

Zamknięcie rachunku za rok 1894.

Rubryka	Pozycya	B) Majątek obrotowy	Należyłość		Uiszczenie		Należyłość pozostała z końcem roku 1894		
			zł.	ct.	zł.	ct.	zł.	ct.	
		W y d a t k i.							
1		Gotówka ulokowana tymczasowo na odrębne książeczki galic Kasy oszczędności, tytułem dwóch posagów wylosowanych w roku 1894 po 258 złr. . 516 zł. — ct. po strąceniu jednak wypłaconej przy losowaniu uprawnionym dziewczętom na rękę kwoty równającej się 5% od tych posagów 25 „ 80 „ czysty wydatek	490	20	490	20	—	—	
2		Gotówka wypłacona uprawnionym dziewczętom na rękę przy losowaniu tytułem 5% odsetek od wylosowanych w r. 1894 posagów.	25	80	25	80	—	—	
3		Trzy posagi ulokowane osobno na książeczki galic. kasy oszczędności: a) należyłość zaległa . . . 239 zł. 16 ct. b) należyłość bieżąca dwa posagi wynoszące już po strąceniu kwoty równającej się 5%, po 245 zł. 10 ct., łącznie . . . 490 „ 20 „	729	36	—	—	729	36	
4		Gotówka wydana do majątku zarodowego 35 53 Suma wydatków	1.280	89	551	53	729	36	
		Do przeniesienia	1.280	89	551	53	729	36	

XXV. Fundacya ś. p. Dr. Józefa Kazimierza dw. im. Malinowskiego
imienia „Najjaśniejszego Pana“.

Fundusz V. „posagowy dla ubogich dziewcząt służących“.
Zamknięcie rachunku za rok 1894.

Rubryka	Pozytywa	B) Majątek obrotowy	Należyłość		Uiszczenie		Należyłość pozostała z końcem roku 1894	
			zł.	ct.	zł.	ct.	zł.	ct.
		Z przeniesienia	1.280	89	551	53	729	36
	5	Zapas z końcem roku 1894:						
		a) w gotówce	26	zł. 39 ct.				
		b) w efektach	729	„ 36 „	—	—	729	36
		Razem	—	—	1.307	28	—	—

Uwaga: Wykazany wyżej zapas z końcem roku 1894 w gotówce 26 złr. 39 ct. przeniesiono w roku 1895 do majątku zarodowego i na rzecz tegoż majątku sfruktyfikowano (patrz L. W. 20.107/1895). — Wykazany zaś taki zapas w efektach

stanowi posag: 1) Anny Grzyb wylosowany w roku 1893 a ulokowany na książeczkę gal. Kasy oszczędności Nr. 99.927 na
2) Maryi Jaremko wylosowany w roku 1894 a ulokowany na książeczkę gal. Kasy oszczędności Nr. 16.252 na
3) Bronisławy Grabowskiej wylosowany w roku 1894 a ulokowany na książeczkę gal. Kasy oszczędności Nr. 16.262 na których jeszcze nie wydano. — Razem j. w.

729 zł. 36 ct.

239 „ 16 „

245 „ 10 „

245 „ 10 „

729 zł. 36 ct.

LW. 46.874/895.

XXVI. Fundacya ś. p. Dra Józefa Kazimierza dw. im. Malinowskiego
imienia „Najjaśniejszego Pana“.

Fundusz VI. „ku wspieraniu ubogich chłopców uczących się rzemiosła“.

Zamknięcie rachunku za rok 1894.

Rubryka	Pozycja	A) Majątek zarodowy	Należytość		Uiszczenie		Należytość pozostała z końcem roku 1894.	
			w. a. i kor.		w. a. i kor.		w. a. i kor.	
		Dochody.						
	1	Gotówka pobrana z majątku obrotowego	131	44	131	44	—	—
	2	Efektów zakupione 842 14 od tego spieniężone — — rzeczywiste przykupno 842 24 Suma dochodów 973 68						
	3	Zapasy z początkiem roku 1894 w efektach	—	—	19.039	01	—	—
		Razem	—	—	20.012	69	—	—
		Wydatki.						
	1	Gotówka wydana na zakupno efektów 431 44 od tego za spieniężone efekta 300 — czysty wydatek 131 44 Suma wydatków 131 44						
	2	Zapasy z końcem roku 1894 w efektach	—	—	19.881	25	—	—
		Razem	—	—	20.012	69	—	—

Stan majątku zarodowego z końcem roku 1894.

Stan czynny: Zapas kasowy w efektach:

1. 4 $\frac{1}{2}$ % listy zastawne Banku krajowego 400 zł.
2. 4% listy zastawne Banku krajowego 800 koron
3. 4% obligacje galicyjskiej pożyczki krajowej z r. 1893 10.700 „
4. 4% węgierska renta złota 7.900 złr.
5. 4% książeczka Banku krajowego 81 „ 25 ct.

Razem 8.381 zł. 25 ct.

11.500 koron

19.881 25

Suma stanu czynnego:

19.881 25

Stan bierny:

Czysty stan czynny: w walucie anstryackiej i koronowej

19.881 25

Redukując wykazane wyżej pod 2, 3, efekta w walucie koronowej, nominalnej wartości 11.500 koron, na walutę austryacką, czyli strącając połowę wartości tych efektów

5.750 —

okazuje się czysty stan czynny w walucie austryackiej

14.131 zł. 25 ct.

Z porównania z takimże stanem z końcem r. 1893

13.689 „ 01 „

okazuje się przyrost majątku o

442 zł. 24 ct.

XXVI. Fundacya ś. p. Dra Józefa Kazimierza dw. im. Malinowskiego
imienia „Najjaśniejszego Pana“.

Fundusz VI. „ku wspieraniu ubogich chłopców uczących się rzemiosła“.
Zamknięcie rachunku za rok 1894.

Rubryka	Pozycya	B) Majątek obrotowy	Należytość		Uiszczenie		Należytość pozostała z końcem roku 1894	
			zł.	ct.	zł.	ct.	zł.	ct.
		Dochody.						
	1	Odsetki od efektów:						
		a) od 4 $\frac{1}{2}$ % listów zast. Banku krajowego . 18 zł. — ct.						
		b) od 4% listów zastaw. Banku krajowego . 10 „ —						
		c) od 4% obligacyj galic. pożyczki kraj. z r. 1893 214 „ — „						
		d) od 4% węgierskiej ren- ty złotej 386 „ 31 „						
		razem 628 zł. 31 ct.						
		od tego odsetki bierne . 5 „ 40 „						
		czysty dochód	622	91	622	01	—	—
		Suma dochodów	622	91	622	91	—	—
	2	Zapás z końcem roku 1894 w gotówce .	—	—	311	44	—	—
		Razem	—	—	934	35	—	—
		Wydatki.						
	1	Wsparcia dla dziewięciu chłopców uczą- cych się rzemiosła:						
		a) należytość zaległa . 180 zł. — ct.						
		b) „ bieżąca . 510 „ — „						
		razem 690 zł. — ct.						
		z tego podpisano . 300 „ — „						
		czysta należytość	390	—	360	—	30	—
	2	Gotówka wydana do majątku zarodowego	431	44	431	44	—	—
		Suma wydatków	821	44	791	44	30	—
	3	Zapás z końcem roku 1894 w gotówce .	—	—	142	91	—	—
		Razem	—	—	934	35	30	—

Uwaga: Od wykazanego wyżej zapasu z końcem roku 1894 w gotówce . 142 zł. 91 ct.
potracono zaległość bierną (niepodniesioną półroczną ratę sty-
pendyum) w kwocie 30 „ — „
zaś resztę czystego zapasu w snmie 112 zł. 91 ct.
przeniesiono z początkiem roku 1895 do majątku zarodowego i na rzecz tegoż majątku
sfruktyfikowano (patrz L. W. 17.920/1895).

XXVII. Fundacya Karola Beliny Brzozowskiego dla bursy stanisławowskiej
imienia J. I. Kraszewskiego.

Zamknięcie rachunku za rok 1894.

Rubryka	Pozycja	Majątek zarodowy	Należytość		Uiszczenie		Należytość pozostała z końcem roku 1894	
			w. a. i koron.		w. a. i koron.		w. a. i koron.	
		D o c h o d y.						
	1	Odsetki od efektów:						
		a) od 4 $\frac{1}{2}$ % listów zastawnych Banku krajowego 45 zł. — ct.						
		b) od 4% listów zast. Banku krajowego 40 „ — „						
		c) od 4% listów zast. galic. Tow. kredyt. ziemsk. 40 „ — „						
		d) od 4% obligacyj gal. pożyczki krajowej z roku 1893 4 „ — „	129	—	129	—	—	—
		Suma dochodów	129	—	129	—	—	—
	2	Zapas z początkiem roku 1894:						
		a) w gotówce 68·06						
		b) w efektach 5.228·21	—	—	5.296·27		—	—
		Razem	—	—	5.425·27		—	—

XXVII. Fundacya Karola Beliny Brzozowskiego dla bursy stanisławowskiej
imienia J. I. Kraszewskiego.

Zamknięcie rachunku za rok 1894.

Rubryka	Pozycja	Majątek zarodowy	Należytość		Uiszczenie		Należytość pozostała z końcem roku 1894	
			w. a. i kor.		w. a. i kor.		w. a. i kor.	
W y d a t k i.								
1		Dożywocie Klementyny z Kobrów Starzewskiej	135	—	135	—	—	—
		Suma wydatków	135	—	135	—	—	—
2		Zapasy z końcem roku 1894:						
		a) w gotówce 62·06						
		b) w efektach 5.228·21	—	—	5.290·27		—	—
		Razem	—	—	5.425·27		—	—

Stan majątku z końcem roku 1894.

Stan czynny: Zapas kasowy: a) w gotówce 62·06
b) w efektach:

1. 4 $\frac{1}{2}$ % listy zast. Banku kraj. 1.000 zł. — ct.
2. 4% listy zast Banku kraj. 2.000 koron
3. 4% listy zastawne galic. Towarz. kredyt. ziemsk. 2.000 „
4. 4% obligacye galic. pożycz. krajowej z roku 1893 200 „
5. 4% książecz Banku kraj. na 28 zł. 21 ct.

Razem 1.028 zł. 21 ct.
4.200 koron 5.228·21

Suma stanu czynnego 5.290·27

Stan bierny: — —

Czysty stan czynny w walucie austr. i koronowej 5.290·27

Redukując wykazane wyżej pod b. 2, 3, 4 efekta w walucie koronowej, nominalnej wartości 4.200 koron, na walutę austriacką, czyli strącając połowę wartości tych efektów 2.100 —

okazuje się czysty stan czynny w walucie austriackiej 3.190 zł. 27 ct.

Z porównania z takimże stanem z końcem roku 1893 3.196 „ 27 „

okazuje się ubytek majątku w gotówce o 6 zł. — ct.

który spowodowała wypłata w roku tym dożywotniego wsparcia w kwocie wyższej od tej którą przyniosły odsetki od efektów majątku zarodowego. Dlatego też w roku 1895 zredukowano wsparcie na kwotę mniejszą (patrz L. W. 74.033/894) stosownie do wysokości dochodów, które przynosić będą odsetki od efektów majątek tej fundacyi stanowiących.

Uwaga. Wykazany wyżej zapas z końcem roku 1894 w gotówce 62 zł. 06 ct. przeznaczony jest na wypłatę dożywocia za I-sze półrocze 1895 roku, płatnego w ratach półrocznych z góry. Fundacya ta wejdzie w życie dopiero po śmierci dożywotniczki,

LW. 46.876/895.

XXVIII. Fundacya imienia Antoniego Schiffnera.

Zamknięcie rachunku za rok 1894.

Rubryka	Pozycja	A) Majątek zarodowy	Należytość		Uiszczenie		Należytość pozostała z końcem roku 1894	
			w. a. i kor.		w. a. i kor.		w. a. i kor.	
		Dochody.						
1		A. Schiffner złożył na rzecz majątku zakładowego fundacyi, niespotrzebowane dochody za rok 1894	12	—	12	—	—	—
2		Efakta zakupione 425·81 od tego spieniężone 295·70 rzeezywiste przykupno	130	11	130	11	—	—
		Suma dochodów	142	11	142	11	—	—
3		Zapas z początkiem roku 1894:						
		a) w gotówce 4 zł. — ct.	—	—	3.519	70	—	—
		b) w efektach 3.515·70	—	—	—	—	—	—
		Razem	—	—	3.661	81	—	—
		Wydatki.						
1		Gotówka wydana na zakupno efektów 125·11 od tego za spieniężone efekta 121·11 czysty wydatek	4	—	4	—	—	—
		Suma wydatków	4	—	4	—	—	—
2		Zapas z końcem roku 1894:						
		a) w gotówce 12 zł. — ct.	—	—	3.657	81	—	—
		b) w efektach 3.645·81	—	—	—	—	—	—
		Razem	—	—	3.661	81	—	—

Stan majątku zarodowego z końcem roku 1894.

Stan czynny: Zapas kasowy: a) w gotówce 12 zł. — ct.
b) w efektach:

1. 4% listy zast. galic. Tow. kredyt. ziemskiego 3.600 koron
2. 4% książeczka Banku kraj. 25 zł. 81 ct.
3. los miasta Krakowa na 20 „ — „

Razem } 45 zł. 81 ct.
3.600 koron 3.645 81

Suma stanu czynnego 3.657·81

Stan bierny: —

Czysty stan czynny w walucie austr. i koronowej 3.657·81

Redukując wykazane wyżej pod b. 1, efekta w walucie koronowej, nominalnej wartości 3 600 koron, na walutę austriacką, czyli strącając połowę wartości tych efektów 1 800·—

okazuje się czysty stan czynny w walucie austriackiej 1.857 zł. 81 ct.

Z porównania zaś z takimże stanem z końcem roku 1893 1.819 „ 70 „

okazuje się przyrost majątku o 38 zł. 11 ct.

XXVIII. Fundacya im. Antoniego Schiffnera.

Zamknięcie rachunku za rok 1894.

Rubryka	Pozycya	Należytość		Uiszczenie		Należytość pozostała z końcem roku 1894	
		zł.	ct.	zł.	ct.	zł.	ct.
B. Majątek obrotowy.							
Dochody.							
	1	Zapasy z początkiem roku 1894	—	—	—	—	—
		Razem	—	—	—	—	—
Wydatki.							
	1	Zapasy z końcem roku 1894	—	—	—	—	—
		Razem	—	—	—	—	—

uwaga. Odsetki od efektów majątku zakładowego fundacyi pobiera sam fundator A. Schiffner, niespotrzebowany zaś dochód z tych odsetek składa z końcem roku w Kasie krajowej na rzecz majątku zakładowego.

XXIX. Fundacya Maryi Mochnackiej dla czterech ubogich ciemnych.

Rubryka	Pozycja	A) Majątek zarodowy	Należytość		Uiszczenie		Należytość pozostała z końcem roku 1894	
			w. a. i kor.		w. a. i kor.		w. a. i kor.	
D o c h o d y.								
	1	Zapasy z początkiem roku 1894 w efektach	—	—	9.220 05	—	—	
		<u>Razem</u>	—	—	9.220 05	—	—	
W y d a t k i.								
	1	Zapasy z końcem roku 1894 w efektach	—	—	9.220 05	—	—	
		<u>Razem</u>	—	—	9.220 05	—	—	

Stan majątku zarodowego z końcem roku 1894.

Stan czynny: Zapasy kasowy w efektach:

1. 4% obligacye galic. pożyczki kraj. z r. 1883 200 zł.
2. 4% obligacye galic. pożyczki kraj. z r. 1893 200 koron
3. 4% listy zastawne Banku krajowego 8.800 „
4. 4% książeczka Banku krajowego na 20 złr. 05 ct.

Razem	{	220 złr. 05 ct.	
		9.000 koron	9.220 05
<i>Suma stanu czynnego</i>			9.220 05

Stan bierny:

Czysty stan czynny w walucie austriackiej i koronowej

9.220 05

Redukując wykazane wyżej pod 2, 3, efekta w walucie koronowej, nominalnej wartości 9.000 koron, na walutę austriacką, czyli strącając połowę wartości tych efektów

4.500 —

okazuje się czysty stan czynny w walucie austriackiej

4.720 złr. 05 ct.

Z porównania z takimże stanem z końcem roku 1893

4.720 „ 05 „

okazuje się stan majątku niezmienny

— złr. — ct.

Zamknięcie rachunku za rok 1894.

Rubryka	Pozycya	B. Majątek obrotowy	Należyłość		Uiszczenie		Należyłość pozostała z końcem roku 1894	
			zł.	ct.	zł.	ct.	zł.	ct.
D o c h o d y .								
	1	Odsetki od efektów:						
		a) od 4 $\frac{1}{2}$ % obligacyj galic. pożyczki kraj. z r. 1883	9	—	—	—	—	—
		b) od 4% obligacyj galic. pożyczki kraj. z r. 1893	4	—	—	—	—	—
		c) od 4% listów zastaw. galicyj. Towarzystwa kredytow. ziemskiego	176	—	—	—	—	—
		Suma dochodów	189	—	189	—	—	—
	2	Zapaz z początkiem roku 1894 w gotówce	—	—	107	40	—	—
		Razem	—	—	296	40	—	—
W y d a t k i .								
	1	Wsparcia dla czterech ubogich ciemnych:						
		a) za I-sze półrocze 1894						
		po 25 zł.	100	—	—	—	—	—
		b) za II-gie półrocze 1894						
		po 23 zł. 50 ct.	94	—	—	—	—	—
		czysty wydatek	194	—	194	—	—	—
		Suma wydatków	194	—	194	—	—	—
	2	Zapaz z końcem roku 1894 w gotówce	—	—	102	40	—	—
		Razem	—	—	296	40	—	—

Uwaga. Z wykazanego wyżej zapasu z końcem roku 1894 w gotówce 102 zł. 40 ct.
kwota 94 „ — „
służy na pokrycie czterech półrocznych rat wsparé, płatnych z góry
dnia 1. stycznia 1895; resztę zaś w kwocie 8 zł. 40 ct.
przeniesiono z początkiem roku 1895 do majątku zarodowego i na rzecz tegoż majątku
sfruktyfikowano (patrz L.W. 20.624/895).

(L. W. 47.299/895).

XXX. Fundacya Edwarda Lewińskiego dla zubożałych włościan w Galicyi.

Rubryka	Pozycya	A) Majątek zarodowy.	Należytość		Uiszczenie		Należytość pozostała z końcem roku 1894.	
			w. a. i koron.		w. a. i koron.		w. a. i koron.	
		D o c h o d y.						
1		Gotówka pobrana z majątku obrotowego	57	35	57	35	—	—
2		Efakta zakupione 200.—						
		od tego spieniężone 40 40						
		rzeczywiste przykupno	159	60	159	60	—	—
		Suma dochodów	216	95	216	95	—	—
3		Zapasy z początkiem roku 1894:						
		a) w gotówce —.—	—	—	67	194 73	—	—
		b) w efektach 67.194.73	—	—	—	—	—	—
		Razem	—	—	67	411 68	—	—
		W y d a t k i.						
1		Gotówka wydana na zakupno						
		efektów 97 zł. 75 ct.						
		od tego za spieniężone						
		efakta 40 „ 40 „						
		czysty wydatek.	57	35	57	35	—	—
		Suma wydatków	57	35	57	35	—	—
2		Zapasy z końcem roku 1894:						
		a) w gotówce —.—	—	—	67	354 33	—	—
		b) w efektach 67.354.33	—	—	—	—	—	—
		Razem	—	—	67	411 68	—	—

Stan majątku zarodowego z końcem roku 1894.

Stan czynny: Zapas kasowy w efektach:

1. 4% obligacye galicyjskiej pożyczki krajowej z roku 1893	67.100	koron
2. 4% listy zastawne Banku krajowego	200	„
4. 4% książeczka Banku krajowego na	54 zł. 33 ct.	
Razem	54 zł. 33 ct.	
	67.300	koron

Suma stanu czynnego 67.354.33

Stan bierny:

Czysty stan czynny w walucie austriackiej i koronowej 67.354.33

Redukując wykazane wyżej pod 1, 2, efekta w walucie koronowej nominalnej wartości 67.300 koron, na walutę austriacką czyli strącając połowę wartości tych efektów 33.650.—

okazuje się czysty stan czynny w walucie austriackiej 33.704 zł. 33 ct.

Z porównania z takimże stanem z końcem roku 1893 33.644 „ 73 „

okazuje się przyrost majątku o 59 zł. 60 ct.

Zamknięcie rachunku za rok 1894.

Rubryka	Pozytywa	B. Majątek obrotowy.	Należyłość		Uiszczenie		Należyłość pozostała z końcem roku 1894	
			zł.	ct.	zł.	ct.	zł.	ct.
		D o c h o d y .						
1		Odsetki od efektów :						
		a) od 4 ^o / _o oblig galic. pożyczki krajowej z roku 1893	1 342	— ct.				
		b) od 4 ^o / _o listów Banku krajowego	2	„ — „				
		c) od 4 ^o / _o książeczek Banku krajowego	85	„ 51 „	1 429	51	1 429	51
2		Gotówka za spieniężone efekta	1 557	zł. 35 ct.				
		od tego wydana na zakupno efektów	1 427	„ 51 „				
		czysty dochód	129	84	129	84	—	—
		Suma dochodów	1 559	35	1 559	35	—	—
3		Zapasz z początkiem roku 1894:						
		a) w gotówce	—	zł. — ct.				
		b) w efektach	1 557	„ 35 „	—	—	1 557	35
		Razem	—	—	—	—	3 116	70
		W y d a t k i .						
1		Zapomogi dla zubożalnych włościan powiatu Brzozowskiego	1 500	—	1 500	—	—	—
2		Gotówka wydana do majątku zarodowego	57	35	57	35	—	—
3		Efekta spieniężone	1 557	zł 35 ct.				
		od tego zakupione	1 427	„ 51 „				
		czysty wydatek	129	84	129	84	—	—
		Suma wydatków	1 687	19	1 687	19	—	—
4		Zapasz z końcem roku 1894:						
		a) w gotówce	2	zł. — ct.				
		b) w efektach	1 427	„ 51 „	—	—	1 429	51
		Razem	—	—	—	—	3 116	70

Uwaga. Odsetki od efektów majątku zarodowego lokuje się tymczasowo w ciągu roku, aż do terminu rozdawnictwa zapomóg w roku następnym, na książeczki Banku krajowego. — Z powstałego tym sposobem zapasz z końcem roku 1894 w majątku obrotowym:

- 1) w gotówce 2 zł. — ct.
 2) w książeczkach wkładowych Banku krajowego na 1 427 „ 51 „
 razem j. w. 1 429 zł. 51 ct.

przeznaczono na zapomogi dla zubożalnych włościan powiatu Ropczyckiego do rozdania w roku 1895 (patrz LW. 22.608/1895)

kwotę 1 400 „ — „

resztę zaś w kwocie 29 zł. 51 ct.

przeniesiono z początkiem roku 1895 do majątku zarodowego w myśl artykułu VI. aktu fundacyjnego i na rzecz tegoż majątku sfruktyfikowano (patrz L.W. 18.640/895).

(L.W. 46.891/895).

XXXI. Fundacya „Domu ubogich“ im. Ludwika i Anny Helclów w Krakowie.

Rubryka	Pozycja	A. Majątek zarodowy.	Należytość		Uiszczenie		Należytość pozostała z końcem roku 1894.	
			w. a. i koron		w. a. i koron		w. a. i koron	
		D o c h o d y.						
	1	Efekta zakupione 75.463·25						
		od tego spieniężone 36.991·35						
		rzeczywiste przykupno	38.471 90		38.471 90		—	—
		Suma dochodów	38.471 90		38.471 90		—	—
	2	Zapas z początkiem r. 1894 w efektach	—	—	1,643.420 27		—	—
		Razem	—	—	1,681.892 17		—	—
		W y d a t k i.						
	1	Gotówka wydana na zakupno efektów 36.991·35						
		od tego za spieniężone efekta 36.991·35						
		czysty wydatek	—	—	—	—	—	—
		Suma wydatków	—	—	—	—	—	—
	2	Zapas z końcem r. 1894 w efektach	—	—	1,681.892 17		—	—
		Razem	—	—	1,681.892 17		—	—

Zamknięcie rachunku za rok 1894.

Stan majątku zarodowego z końcem roku 1894

Stan czynny: Zapas kasowy: a) w efektach

1. 4 $\frac{1}{2}$ % listy zast. Banku krajowego	138.500 zł. — ct.	
2. 4% „ „ „ „	75.200 koron	
3. 4% „ „ galic. Towarzystwa kredytowego ziemskiego	1,380.000 „	
4. 4 $\frac{1}{2}$ % obligacye galic. pożyczki krajowej z roku 1883	20.000 zł. — ct.	
5. 4% obligacye galic. pożyczki krajowej z roku 1893	27.800 koron	
6. 4% oblig. galic. propinacyi	40.300 zł. — ct.	
7. 4% książeczka Banku kraj. na.	92 zł. 17 ct.	
Razem	198.892 zł. 17 ct. 1,483.000 koron	1,681.892·17
b) w wartości dóbr, realności i inwentarza		731.667·55
Suma stanu czynnego		<u>2,413.559·72</u>

Stan bierny: —·—

Czysty stan czynny w walucie austriackiej i koronowej 2,413.559·72

Redukując wykazane wyżej pod a) 2, 3, 5, efekta w walucie koronowej nominalnej wartości 1,483.000 kor. na walutę austriacką — czyli strącając połowę wartości tych efektów	741.500·—	
okazuje się czysty stan czynny w walucie austriackiej		1,672.059 zł. 72 ct.
w porównaniu zaś z takimże stauem z końcem roku 1893		1,669.187 „ 82 „
okazuje się przyrost majątku o		<u>2.871 zł. 90 ct.</u>
a mianowicie: przybyło a) w efektach	871 zł. 90 ct.	

b) w wartości dóbr, realności i inwentarza 2.000 zł. — ct. *)

Czysty przyrost jak wyżej 2.871 zł. 90 ct.

*) Przyrost majątku w kwocie 2.000 zł. powstał wskutek wyasygnowania w roku 1894 na nadzwyczajne potrzeby: (sprawienie sikawki, wyżymaczek i zegarów) „domu ubogich“ kwoty 2.000 zł. z majątku rezerwowego (w myśl art. VII. ustępu 7 aktu fundacyjnego), przez co zwiększyła się też wartość inwentarza o taką kwotę (patrz „uwaga“ przy zamknięciu rachunku majątku rezerwowego).

XXXI. Fundacya „Domu ubogich“ im. Ludwika i Anny Helclów w Krakowie.

Rubryka	Pozycya	B. Majątek rozerwowy.	Należytość		Uiszczenie		Należytość pozostała z końcem roku 1894	
			w. a. i kor.		w. a. i kor.		w. a. i kor.	
		D o c h o d y.						
	1	Odsetki od efektów:						
		a) od 4 ¹ / ₂ % obligacyj galic. pożyczki krajowej z r. 1888 112 zł. 50 ct.						
		b) od 4 ¹ / ₂ % obligacyj gal. pożyczki kraj. z r. 1889 83 „ 25 »						
		c) od 4% obligacyj gal. pożyczki kraj z r. 1893 100 „ — „						
		d) od 4% listów zast. Banku krajowego 352 „ — „						
		razem 647 zł. 75 ct.						
		od tego odsetki bierne 117 „ 20 „						
		czysty dochód	530	55	530	55	—	—
	2	Efektu zakupione 17.795.75						
		od tego spieniężone 8.784.11						
		rzeczywiste przykupno	9.011	64	9.011	64	—	—
		Suma dochodów	9.542	19	9.542	19	—	—
	3	Zapasy z początkiem roku 1894:						
		a) w gotówce 2.013 zł. 79 ct.						
		b) w efektach 13.819.72	—	—	15.833	51	—	—
		Razem	—	—	25.375	70	—	—
		W y d a t k i.						
	1	Gotówka wydana na zakupno efektów 8.797 zł. 90 ct.						
		od tego za spieniężone efekta 8.784 „ 11 „						
		czysty wydatek	13	79	13	79	—	—
	2	Zarządowi „domu ubogich“ w Krakowie na pokrycie wydatków nadzwyczajnych	2.000	—	2.000	—	—	—
		Suma wydatków	2.013	79	2.013	79	—	—
	3	Zapasy z końcem roku 1894:						
		a) w gotówce 530 zł. 55 ct.						
		b) w efektach 22.831.36	—	—	23.361	91	—	—
		Razem	—	—	25.375	70	—	—

Zamknięcie rachunku za rok 1894.

Stan majątku rezerwowego z końcem roku 1894.

Stan czynny: Zapas kasowy a) w gotówce 530 zł. 55 ct.

b) w efektach:

1. 4 $\frac{1}{2}$ % listy zastaw. Banku krajowego 17.600 koron
2. 4% oblig. galic. pożyczki krajowej z roku 1893 5.000 „
3. 4% książeczka Banku krajowego 231 zł. 36 ct.

	Razem	231 zł. 36 ct.		
	22.600 koron			22.831.36

Suma stanu czynnego 23.361.91

Stan bierny:

Czysty stan czynny w walucie austr. i koronowej 23.361.91

Redukując wykazane wyżej pod b. 1, 2, efekta w wal. koronowej, nominalnej wartości 22.600 koron, na walutę austriacką, czyli strącając połowę wartości tych efektów 11.300.—

okazuje się czysty stan czynny w walucie austriackiej 12.061 zł. 91 ct.

Z porównania z takimże stanem z końcem roku 1893 13.333 „ 51 „

okazuje się ubytek majątku o 1.271 zł. 60 ct.

a mianowicie: a) ubyło w gotówce 1.483 zł. 24 ct.

b) przybyło w efektach 211 „ 64 „

czysty ubytek jak wyżej 1.271 zł. 60 ct.

Uwaga. Wykazany wyżej ubytek powstał wskutek wyasygnowania w roku 1894 zarządowi „Domu ubogich“ na pokrycie nadwyzajnych wydatków kwoty 2.000 zł. (L. W. 57.243/93). Wykazany wyżej zapas z końcem roku 1894 w gotówce 530 zł. 55 ct. i część zapasu w efektach 6.000 koron użyto w roku 1895 na pokrycie nadwyzajnych wydatków „Domu ubogich“ w sumie 7.252 zł. 20 ct. do uzupełnienia zaś tej kwoty użyto również gotówki pobranej w roku 1895 z majątku obrotowego, tytułem 10% czystych stałych dochodów za rok 1894 (patr L. W. 65.358/94).

XXXI. Fundacya „Domu ubogich“ im. Ludwika i Anny Helclów w Krakowie.

Zamknięcie rachunku za rok 1894.

Rubryka	Pozycja	C. Majątek obrotowy.	Należytość		Uiszczenie		Należytość pozostała z końcem roku 1894.	
			zł.	ct.	zł.	ct.	zł.	ct.
		D o c h o d y .						
1		Odsetki od efektów:						
	a)	od 4 ¹ / ₂ % obligacyj gal. pożyczki kraj. z r. 1883	900	—	ct.			
	b)	od 4 ¹ / ₂ % obligacyj gal. pożyczki kraj. z r. 1884	225	—	„			
	c)	od 4 ¹ / ₂ % obligacyj gal. pożyczki kraj. z r. 1889	38	25	„			
	d)	od 4% obligacyj gal. pożyczki kraj. z r. 1893	556	—	„			
	e)	od 4% obligacy galic. propinacyi	1.612	—	„			
	f)	od 4 ¹ / ₂ % listów zast. Banku krajowego	6.795	—	„			
	g)	od 4% listów zast. Banku krajowego	986	—	„			
	h)	od 4% listów zast. gal. Towarzystwa kredyto- wego ziemskiego	27.600	—	„			
		razem	38.712	25	ct.			
		od tego odsetki bierne	156	02	„			
		czysty dochód	38.556	23		38.556	23	—
2		Zarząd „domu ubogich“ nadesłał niez- żyta gotówkę na utrzymanie zakładu w roku 1894	—	69 ¹ / ₂		—	69 ¹ / ₂	—
		Suma dochodów	38.556	92 ¹ / ₂		38.556	92 ¹ / ₂	—
3		Zapas z początkiem r. 1894 w gotówce	—	—		16.447	43	—
		Razem	—	—		55.004	35 ¹ / ₂	—
		W y d a t k i .						
1		Koszta utrzymania „domu ubogich“ w cza- sie od 1. stycznia do 31. grudnia 1894	34.648	—		34.648	—	—
2		Rozmaite wydatki	—	10		—	10	—
		Suma wydatków	34.648	10		34.648	10	—
3		Zapas z końcem roku 1894 w gotówce	—	—		20.356	25 ¹ / ₂	—
		Razem	—	—		55.004	35 ¹ / ₂	—

Uwaga. Z wykazanego wyżej zapasu z końcem roku 1894 w gotówce 20.356 zł. 25¹/₂ ct.
część równającą się 10% czystych stałych dochodów fundacyi za r. 1894 w su- 3.855 „ 61
mie przeniesiono w roku 1895 w myśl aktu fundacyjnego do majątku rozerwowego (patrz
L. W. 24.429/95). reszta zaś w sumie 16.500 zł. 64¹/₂ ct. służy na pokrycie półroczne-
raty zaliczki asygnowanej na koszta utrzymania „domu ubogich“ w roku 1895.

XXXII. Fundusz „Macierzy Polskiej”.

Zamknięcie rachunku za rok 1894.

Rubryka	Pozycja	A. Majątek zarodowy.		Należytość		Uiszczenie		Należytość pozostała z końcem roku 1894.	
				w. a. i koron.		w. a. i koron.		w. a. i koron.	
D o c h o d y.									
	1	Legat przeznaczony dla „Macierzy polskiej przez Kazimierza Wilczyńskiego, a nadesłany przez c. k. Sąd powiatowy w Wadowicach		913	28	913	28	—	—
	2	Efekta zakupione 1.722·58 od tego spieniężone 500—							
		rzeczywiste przykupno		1.222	58	1.222	58	—	—
		Suma dochodów		2.135	86	2.135	86	—	—
	3	Zapas z początkiem r. 1894 w efektach		—	—	60.151	17	—	—
		Razem		—	—	62.287	03	—	—
W y d a t k i.									
	1	Gotówka wydana na zakupno efektów 1.313 28 od tego za spieniężone efekta 400—							
		czysty wydatek		913	28	913	28	—	—
		Suma wydatków		913	28	913	28	—	—
	2	Zapas z końcem roku 1894 w efektach		—	—	61.373	75	—	—
		Razem		—	—	62.287	03	—	—

Stan majątku zarodowego z końcem roku 1894.

Stan czynny: Zapas kasowy: w efektach:

1. 4 $\frac{1}{2}$ % listy zastaw. Banku krajowego	13.300 zł. — ct.	
2. 4% listy gal. Tow. kredyt. ziemskiego	45.200 koron	
3. 4% listy zastaw. Banku krajowego	800 „	
4. 4 $\frac{1}{2}$ % oblig. gal. pożyczki krajowej z roku 1883	500 zł. — ct.	
5. 4% oblig. galic. pożyczki krajowej z roku 1893	600 koron	
6. 4% książeczki Banku krajowego na	973 zł. 75 ct.	
<u>Razem</u>	14.773 zł. 75 ct. 46 600 koron	61.373·75
Suma stanu czynnego		61.373·75

Stan bierny: —·—

Czysty stan czynny w walucie austr. i koronowej 61.373·75

Redukując wykazane wyżej pod 2, 3, 5, efekta w walucie koronowej, nominalnej wartości 46.600 koron na walutę austriacką, czyli strącając połowę wartości tych efektów

23.300 —

okazuje się czysty stan czynny w walucie austriackiej

38.073 zł 75 ct.

37.151 „ 17 „

z porównania z takimże stanem z końcem r. 1893.

922 zł. 58 ct.

okazuje się przyrost majątku o

Zamknięcie rachunku za rok 1894.

Rubryka	Pozycja	B. Majątek obrotowy.	Należytość		Uiszczenie		Należytość pozostała z końcem roku 1894	
			zł.	ct.	zł.	ct.	zł.	ct.
		Dochody.						
1	Odsetki od efektów:							
	a) od 4 ¹ / ₂ % listów zast. Banku krajowego	605 zł. 25 ct.						
	b) od 4% listów zast. Banku krajowego	10 „ — „						
	c) od 4% listów zastawnych galicyjskiego Towarzystwa kredytowego ziemskiego	904 „ — „						
	d) od 4 ¹ / ₂ % obligacyj galicyjskiej pożyczki krajowej z r. 1883	22 „ 50 „						
	e) od 4% obligacyj galicyjskiej pożyczki krajowej z r. 1893.	14 „ — „						
	razem	1.555 zł. 75 ct.						
	od tego odsetki bierne	1 „ 75 „						
	czysty dochód		1 554	—	1 554	—	—	—
2	Subwencye i datki dobrowolne:							
	a) subwencya z funduszu krajowego	5.000 zł. — ct.						
	b) subwencya od gminy miasta Lwowa	200 „ — „	5 200	—	5 200	—	—	—
3	Dochody ze sprzedaży wydawnictw własnych		2 630	—	2 630	—	—	—
	Suma dochodów		9 384	—	9 384	—	—	—
4	Zapasz z początkiem roku 1894 w gotówce		—	—	212 16	—	—	—
	Razem		—	—	9 596 16	—	—	—

XXXII. Fundusz „Macierzy Polskiej“.

Zamknięcie rachunku za rok 1894.

Rubryka	Pozycja	B. Majątek obrotowy.	Należyłość		Uiszczenie		Należyłość pozostała z końcem roku 1894.	
			zł.	ct.	zł.	ct.	zł.	ct.
		W y d a t k i.						
1		Koszta wydawnictw własnych:						
		a) honorarya autorskie i ryciny 620 zł. — ct.						
		b) druk wydawnictw i rycin 2.383 „ 73 „						
		c) wydawnictwo czasopisma „Niedziela“ . 2.500 „ — „						
		d) wydawnictwo czasopisma „Gospodarz“ . 50 „ — „						
		e) wydawnictwo kalendarza „Macierzy“ . 300 „ — „						
		f) oprawa i broszuowanie wydawnictw „Macierzy“ 397 „ 67 „						
		g) na urządzenie wystawy wydawnictw ludowych 50 „ — „						
		<u>6.301 40</u>	6.301	40	6.301	40	—	—
2		Zasilki naukowe dla dzieci niezamożnych rodziców	500	—	500	—	—	—
3		Koszta administracyi	1.000	—	1.000	—	—	—
4		Wynagrodzenie sekretarza „Macierzy“	350	—	350	—	—	—
5		„ „ redaktora czasopisma „Gospodarz“	300	—	300	—	—	—
6		Wynagrodzenie sług za nadzór lokalu i sprzątanie	38	—	38	—	—	—
7		Rozmaite nieprzewidziane	20	—	30	—	—	—
		Suma wydatków	8.509	40	8.509	40	—	—
8		Zapas z końcem roku 1894 w gotówce	—	—	1.086	76	—	—
		Razem	—	—	9.596	16	—	—

Uwaga. Wydatkami tej fundacyi zarządza „Rada wykonawcza“ na której asygnacye uskutecznią się wypłaty w wiarę funduszków i potrzeby. Czyste nadwyżki dochodów ze sprzedaży wydawnictw własnych składa „Rada“ na rzecz fundacyi do Kasy krajowej, w której przechowany jest majątek fundacyi „Macierzy“.

Powyższy rachunek tedy obejmuje jedynie wynikiłości z obrotu kasowego w Kasie krajowej.

Zapas z końcem roku 1894 w gotówce 1.086 zł. 76 ct. służy na pokrycie pierwszych potrzeb „Macierzy“ w roku 1895 nim wpłyną odsetki od efektów majątku zarodowego.

XXXIII. Fundacya ś. p. Maryi Feliksy z hr. Golejewskich Czarkowskiej, „dla rękodzielników i przemysłowców pochodzenia polskiego w kraju zawód rękodzielniczy lub przemysłowy podejmujących“.

Zamknięcie rachunku za rok 1894.

Rubryka	Pozytywa	Majątek zarodowy	Należytość		Uiszczenie		Należytość pozostała z końcem roku 1894	
			w. a. i koron.		w. a. i koron.		w. a. i koron.	
		F u n d u s z A.						
		D o c h o d y.						
	1	Odsetki od efektów:						
		a) od 5% listów zast. galic. Banku hipotecz. 2.975 zł. — ct.						
		b) od 4% listów zast. gal. Banku krajowego 40 „ — „						
		c) od 4% obligacyj gal. propinacyi . 2.484 „ — „						
		razem . 5.499 zł. — ct.						
		od tego odsetki bierne 36 „ 89 „						
		czysty dochód	5 462	11	5 462	11	—	—
	2	Efekta zakupione 10.542·56						
		od tego spieniężone 5.104·—						
		rzeczywiste przykupno	5 438	56	5 438	56	—	—
		Suma dochodów	10 900	67	10 900	67	—	—
	3	Zapasy z początkiem roku 1894:						
		a) w gotówce 331·20	—	—	102 537	03	—	—
		b) w efektach 102.205·83	—	—	—	—	—	—
		Razem	—	—	113 437	70	—	—
		W y d a t k i.						
	1	Gotówka wydana na zakupno efektów 9.624·06						
		od tego za spieniężone efekta 5.104·—						
		czysty wydatek	4 520	06	4 520	06	—	—
	2	Rozmaite wydatki: za stemple do kwitów na odsetki od listów zast. Banku hipotecznego			11 25	11 25	—	—
		Suma wydatków	4 531	31	4 531	31	—	—
	3	Zapasy z końcem roku 1894:						
		a) w gotówce 1.262 zł. — ct.	—	—	108 906	39	—	—
		b) w efektach 107.644·39	—	—	—	—	—	—
		Razem	—	—	113 437	70	—	—

XXXIII Fundacya ś. p. Maryi Feliksy z hr. Golejewskich Czarkowskiej, „dla rękodzielników i przemysłowców pochodzenia polskiego w kraju zawód rękodzielniczy lub przemysłowy podejmujących“.

Zamknięcie rachunku za rok 1894.

Stan majątku z końcem roku 1894 funduszu A.:

Stan czynny: Zapas kasowy: a) w gotówce 1.262 zł. — ct.
b) w efektach

1. 5^o/_o nieprem. listy zastaw. galic Banku hipotecznego 35.000 zł. — ct.
2. 5^o/_o komunalne obligi Banku krajow. II. emisyi. 4.000 „ — „
3. 4^o/_o listy zast. Banku kraj. 2.000 koron
4. 4^o/_o obligacye gal. propinacyi 62.100 zł. — ct.
5. 4^o/_o książeczka Banku krajowego na 4.544 „ 39 „

Razem	105.644 zł. 39 ct.	
	2.000 koron	107.644 39
Suma stanu czynnego		108.906 39

Stan bierny: —.—

Czysty stan czynny w walucie austriackiej i koronowej 108.906 39

Redukując wykazane wyżej pod b) 3, efekta w walucie koronowej, nominalnej wartości 2.000 koron, na walutę austriacką — czyli strącając połowę wartości tych efektów 1.000.—

okazuje się czysty stan czynny w walucie austriackiej 107.906 zł. 39 ct.

Z porównania z takimże stanem z końcem roku 1893 243.718 „ 83 „

okazuje się ubytek majątku o 135.812 zł. 44 ct.

a mianowicie: nbyło a) w gotówce 251 zł. — ct.

b) w efektach 135.561 „ 44 „

ubytek jak wyżej 135.812 zł. 44 ct.

XXXIII. Fundacya ś. p. Maryi Feliksy z hr. Golejewskich Czarkowskiej, „dla rękodzielników i przemysłowców pochodzenia polskiego w kraju zawód rękodzielniczy lub przemysłowy podejmujących“.

Zamknięcie rachunku za rok 1894.

Rubryka	Pozycja	Majątek zarodowy	Należytość		Uiszczenie		Należytość pozostała z końcem roku 1894	
			w. a. i kor.		w. a. i kor.		w. a. i kor.	
		F u n d u s z B.						
		D o c h o d y.						
1		Odsetki od efektów: 4% ^o -we od listów zast. galic. Towarz. kredyt. ziemskiego	5.600	—	5.600	—	—	—
2		Efekta zakupione 3.981.30 od tego spieniężone —.— rzeczywiste przykupno ,	3 981	30	3 981	30	—	—
		Suma dochodów	9 581	30	9 581	30	—	—
3		Zapas z początkiem roku 1894:						
		a) w gotówce 1.181 zł. 80 ct.	—	—	281.181	80	—	—
		b) w efektach 280.000.—	—	—	—	—	—	—
		<u>Razem</u>	—	—	290.763	10	—	—
		W y d a t k i.						
1		Gotówka wydana na zakupno efektów	3.981	30	3.981	30	—	—
2		Efekta wydane do winkulacyi 280.000.— od tego odebrano z winkulacyi 280.000.— czysty wydatek	—	—	—	—	—	—
3		Rozmaite wydatki: porto pocztowe	—	50	—	50	—	—
		Suma wydatków	3 981	80	3.981	80	—	—
4		Zapas z końcem roku 1894:						
		a) w gotówce 2.800 zł. — ct.	—	—	286.781	30	—	—
		b) w efektach 283.981.30	—	—	—	—	—	—
		<u>Razem</u>	—	—	290.763	10	—	—

XXXIII. Fundacja ś. p. Maryi Feliksy z hr. Golejewskich Czarkowskiej, „dla rękodzielników i przemysłowców pochodzenia polskiego w kraju zawód rękodzielniczy lub przemysłowy podejmujących“.

Zamknięcie rachunku za rok 1894.

Stan majątku z końcem roku 1894 funduszu B.

Stan czynny: Zapas kasowy: a) w gotówce 2.800 zł. — ct.
b) w efektach:

1. 4% listy zast. galic. Tow. kredyt. ziemskiego	280.000 —	
2. 4% książeczka Banku krajowego na	3.981 zł. 30 ct.	283.981 30
Suma stanu czynnego		<u>286.781 30</u>

Stan bierny: — —

Czysty stan czynny: w walucie austriack. i koron. 286.781 30

Redukując wykazane wyżej pod b. 1. efekta w walucie koronowej, nominalnej wartości 280.000 koron, na walutę austriacką — czyli strącając połowę wartości tych efektów 140.000 —

okazuje się czysty stan czynny w walucie austriackiej 146.781 zł. 30 ct.

Uwaga: W myśl polecenia do L. W. 6838/94 rozdzielono cały majątek z kładowy tej fundacji tymczasowo na fundusz A. i B. w ten sposób, że fundusz A. obejmuje kapitał pierwotnie złożony w sumie pierwotnej 100.000 zł. z przyrostem jego powstałym z fruktyfikacyi; zaś fundusz B. obejmuje kapitał później złożony (w roku 1893) po śmierci fundatorki w sumie 280.000 koron, (czyli 140.000 zł.), z przyrostem powstałym wskutek fruktyfikacyi w ciągu roku 1894.

Wskutek też tego rozdziału wykazany w stanie majątku z końcem roku 1894 we funduszu A. ubytek jest tylko pozornym, albowiem: stan majątku funduszu A. i B. wykazany łącznie z końcem roku 1893 wynosił 243.718 zł. 83 ct.

a) funduszu A. j. w. wynosi	107.906 zł. 39 ct.	
b) „ B. „ „ „	146.781 „ 30 „	254.687 „ 69 „

z porównania okazuje się przyrost majątku łącznie w funduszu A. i B. 10.968 zł. 86 ct.

mianowicie: przybyło: a) w gotówce 1.513 zł. — ct.

b) w efektach 9.455 „ 86 „

przyrost jak wyżej 10.968 zł. 86 ct.

wykazany wyżej zapas z końcem roku 1894. w funduszu A. w gotówce 331 zł. 20 ct. zaś w funduszu B. w gotówce 2.800 złr. ulokowano z początkiem roku 1895 na książeczkach Banku krajowego, na których ulokowaną jest kwota przeznaczona na zapłacenie należności rządowej od fundacyi. Po śmierci fundatorki odsetki od efektów stanowiących fundusz A. i B. tej fundacyi pobiera Kasa Krajowa.

L. W. 46.883/895.

XXXIV. Fundusz z legatu ś. p. Józefa Ciemierzyńskiego.

Zamknięcie rachunku za rok 1894.

Rubryka	Pozycya	Majątek zarodowy.	Należytość		Uiszczenie		Należytość pozostała z końcem roku 1894.	
			zł.	ct.	zł.	ct.	zł.	ct.
		Dochody.						
	1	Zapasy z początkiem r. 1894 w efektach	—	—	574	16	—	—
		Razem . . .	—	—	574	16	—	—
		Wydatki.						
	1	Zapasy z końcem r. 1894 w efektach . . .	—	—	574	16	—	—
		Razem . . .	—	—	574	16	—	—

Stan majątku z końcem roku 1894.

Stan czynny: Zapas kasowy w efektach:

- | | | |
|--|----------------|----------------|
| 1. 4% książeczka galic. Banku krajowego (dla szkoły agronomicznej w Dublanach) Nr. 682/84 na | 287 zł. 08 ct. | |
| 2. 4% książeczka gal. Banku krajowego (na cele oświaty ludowej) Nr. 683/84 na | 287 „ 08 „ | 574 zł. 16 ct. |

Stan bierny:	— „ — „	
Czysty stan czynny		574 zł. 16 ct.
Z porównania z takimże stanem z końcem roku 1893		574 „ 16 „
okazuje się stan majątku niezmieniony		— zł. — ct.

L. W. 46.882/895.

XXXV. Fundusz ku podniesieniu rybactwa.

Rubryka	Pozycja	B. Majątek zarodowy	Należytość		Uiszczenie		Należytość pozostala z końcem roku 1894.	
			zł.	ct.	zł.	ct.	zł.	ct.
		D o c h o d y.						
1		Ściągnięte grzywny za przekroczenie ustawy rybackiej i nyskane kwoty ze sprzedaży skonfiskowanych ryb i przyrządów rybackieh	63	99	56	56	7	43
2		Ze sprzedaży chromolitografowanej mapy obrazowej ryb krajowych . . . 191 zł. 40 ct.						
		Odpisano z należytości za- ległej <u>6 „ 60 „</u>	184	80	73	50	111	30
3		Efektu zakupione	71	40	71	40	—	—
		Suma dochodów	320	19	201	46	118	73
4		Zapas z początkiem r. 1894 w efektach	—	—	1 548	27	—	—
		Razem	—	—	1 749	73	—	—
		W y d a t k i.						
1		Gotówka wydana na zakupno efektów	71	40	71	40	—	—
2		Płaca elewa technicznego jako referenta dla spraw rybactwa za grudzień 1894.	50	—	50	—	—	—
		Suma wydatków	121	40	121	40	—	—
3		Zapas z końcem roku 1894:						
		a) w gotówce 8 zł. 66 ct.						
		b) w efektach 1 619 „ 67 „	—	—	1 628	33	—	—
		Razem	—	—	1 749	73	—	—

Zamknięcie rachunku za rok 1894.

Stan majątku zarodowego z końcem roku 1894.

Stan czynny:

1) Zapas kasowy:

a) w gotówce	8 zł. 66 ct.	
b) w efektach	1.619 „ 67 „	1.628 zł 33 ct.

2) Należytości czynne		118 „ 73 „
---------------------------------	--	------------

<u>Suma stanu czynnego</u>		<u>1.747 zł. 06 ct.</u>
--------------------------------------	--	-------------------------

Od tego należytości bierne		<u>— „ — „</u>
--------------------------------------	--	----------------

<u>Czysty stan czynny</u>		<u>1.747 zł. 06 ct.</u>
-------------------------------------	--	-------------------------

W porównaniu z czystym stanem czynnym, wykazany z końcem roku 1893. w kwocie

	1.662 „ 37 „
--	--------------

okazuje się przyrost majątku o		<u>84 zł. 69 ct.</u>
--	--	----------------------

a mianowicie:

1) w gotówce	8 zł. 66 ct.
------------------------	--------------

2) w efektach	71 „ 40 „
-------------------------	-----------

3) w należytościach czynnych:

a) z początkiem r. 1894	114 zł. 10 ct.
-------------------------	----------------

b) z końcem r. 1894	118 „ 73 „
---------------------	------------

w należytościach czynnych przybyło więc:	<u>4 „ 63 „</u>
--	-----------------

<u>Razem</u>	<u>84 zł. 69 ct.</u>
------------------------	----------------------

Od tego należytość bierna	<u>— „ — „</u>
-------------------------------------	----------------

pozostaje przyrost jak wyżej o	<u>84 zł. 69 ct.</u>
--	----------------------

Uwaga: Wykazany wyżej zapas w gotówce i część zapasu w efektach użyta będzie w roku 1895. na pokrycie czasowej płacy referenta dla spraw rybactwa.

L. W. 45.852/95.

XXXVI. Fundacya Abrahama Oranża dla ubogich izraelitów w Krakowcu.

Rubryka	Pozycja	A. Majątek zarodowy	Należytość		Uiszczenie		Należytość pozostała z końcem roku 1894	
			w. a. i koron.		w. a. i koron.		w. a. i koron.	
		D o c h o d y .						
	1	Zapas z początkiem r. 1894 w efektach.	—	—	18.503	76	—	—
		Razem . . .	—	—	18.503	76	—	—
		W y d a t k i .						
	1	Zapas z końcem r. 1894 w efektach .	—	—	18.503	76	—	—
		Razem . . .	—	—	18.503	76	—	—

Stan majątku zarodowego z końcem roku 1894.

Stan czynny: Zapas kasowy w efektach:

1. 4 ^o / _o listy zast. galic. Tow. kred. ziemskiego	18.200	koron	
2. 4 ^o / _o obligacye gal. pożyczki krajowej z r. 1893	300	"	
3. 4 ^o / _o książeczka Banku kraj.	3 zł. 76 ct.		
Razem	3 zł. 76 ct.		
	18.500	koron	18.503·76
<i>Suma stann czynnego:</i>			18.503·76

Stan bierny:

Czysty stan czynny w walucie austriackiej i koronowej			18.503·76
Redukując wykazane wyżej pod 1, 2, efekta w walucie koronowej, nominalnej wartości 18.500 koron, na walutę austriacką — czyli strącając połowę wartości tych efektów		9.250·--	
okazuje się czysty stan czynny w walucie austriackiej			9.253 zł. 76 ct.
Z porównania z takimże stanem z końcem r. 1893			9.253 " 76 "
okazuje się stan majątku niezmienny			— zł. — ct.

Zamknięcie rachunku za rok 1894.

Rubryka	Pozycja	B. Majątek obrotowy.	Należytość		Uiszczenie		Należytość pozostała z końcem roku 1894	
			zł.	ct.	zł.	ct.	zł.	ct.
		D o c h o d y.						
1		Odsetki od efektów:						
		a) od 4 ^o / _o listów zastaw. gal. Towarz. kredyt. ziemskiego	364	—				
		b) od 4 ^o / _o obligacyj gal. pożycz. kraj. z r. 1893	6	—				
		c) od 4 ^o / _o książeczki Banku krajowego	3	99	373	99	—	—
2		Gotówka za spieniężone efekta	228	10				
		od tego na zakupno efektów	188	—				
		rzeczywisty dochód	40	10	40	10	—	—
		Suma dochodów	414	09	414	09	—	—
3		Zapás z początkiem roku 1894:						
		a) w gotówce	182	—				
		b) „ efektach	228	10	410	10	—	—
		Razem	—	—	824	19	—	—
		W y d a t k i.						
1		Jałmużny rozdane ubogim izraelitom w Krakowcu	414	09	414	09	—	—
2		Efekta spieniężone	228	10				
		od tego zakupione	188	—				
		czysty wydatek	40	10	40	10	—	—
		Suma wydatków	454	19	454	19	—	—
3		Zapás z końcem roku 1894:						
		a) w gotówce	182	—				
		b) „ efektach	188	—	370	—	—	—
		Razem	—	—	824	19	—	—

Uwaga: Wykazany wyżej zapas z końcem roku 1894 w gotówce jako też w efektach (:książeczka Banku krajowego:) użyty został z początkiem roku 1895 na cele fundacyi aktem fundacyjnym wskazane (parcz L. W. 74.494/894).

L. W. 46.879/895.

XXXVII. Fundacya Malwiny z Łukowskich Wirth i Teofili Łukowskiej
dla osieroconych dziewcząt.

Rubryka	Pozycja	A) Majątek zarodowy	Należyłość		Uiszczenie		Należyłość pozostała z końcem roku 1894	
			w. a. i kor.		w. a. i kor.		w. a. i kor.	
		D o c h o d y.						
	1	Efakta zakupione 1.011.75						
		od tego spieniężone 500.—						
		rzeczywiste przykupno	511	75	511	57	—	—
		Suma dochodów	511	75	511	75	—	—
	2	Zapas z początkiem roku 1894 w efektach	—	—	8.506	80	—	—
		Razem	—	—	9.018	55	—	—
		W y d a t k i.						
	1	Gotówka wydana na zakupno						
		efektów 500.—						
		od tego za spieniężone						
		efakta 500.—						
		czysty wydatek	—	—	—	—	—	—
		Suma wydatków	—	—	—	—	—	—
	2	Zapas z końcem r. 1894 w efektach	—	—	9.018	55	—	—
		Razem	—	—	9.018	55	—	—

Stan majątku zarodowego z końcem roku 1894.

Stan czynny: Zapas kasowy w efektach:

1. 4 ¹ / ₂ % listy zast. Banku krajowego	7.800 zlr. — ct.	
2. 4% listy zast. Banku krajowego	1.200 koron	
3. 4% książeczki Banku krajowego	18 zlr. 55 ct.	
Razem	7.818 zlr. 55 ct.	
	1.200 koron	9.018.55
Suma stanu czynnego		9.018.55

Stan bierny: —.—

Czysty stan czynny w walucie austr. i koronowej	9.018.55	
Redukując wykazane wyżej pod 2 efekta w walucie koronowej nominalnej wartości 1.200 koron, na walnę anstryacką, czyli strącając połowę wartości tych efektów.	600.—	
okazuje się czysty stan czynny w walucie austriackiej		8.418 zł. 55 ct.
Z porównania zaś z takimże stanem z końcem roku 1893		8.406 „ 80 „
okazuje się przyrost majątku o		11 zł. 75 ct.

Zamknięcie rachunku za rok 1894.

Rubryka	Pozycja	B) Majątek obrotowy	Należyłość		Uiszczenie		Należyłość pozostała z końcem roku 1894	
			zł.	ct.	zł.	ct.	zł.	ct.
		Dochody.						
1		Odsetki od efektów:						
		a) od 4 $\frac{1}{2}$ % listów zast. Banku krajowego . 362 zł. 25 ct.						
		b) od 4% listów zast. Banku krajowego . 14 „ — ct.	376	25	376	25	—	—
		Suma dochodów . . .	376	25	376	25	—	—
2		Zapas z początkiem r. 1894 w gotówce	—	—	298	45	—	—
		Razem . . .	—	—	674	70	—	—
		Wydatki.						
1		Łukowskiej Teofili wydano na wsparcia za rok 1893	297	60	297	60	—	—
2		Należyłość rządowa wymierzona fundacyi od przeniesienia własności	241	20	80	40	160	80
3		Rozmaite wydatki 296 zł. 70 ct. od tego zwroty . 296 „ 70 „						
		czysty wydatek	—	—	—	—	—	—
		Suma wydatków	538	80	378	—	160	80
4		Zapas z końcem roku 1894 w gotówce	—	—	296	70	—	—
		Razem	—	—	674	70	—	—

Uwaga: Wykazany wyżej zapas z końcem roku 1894 w gotówce 296 zł. 70 ct. użytym został na wsparcia dla sieroconych dziewcząt za rok 1894.

XXXVIII. Fundacya ś. p. Maksymiliana i Franciszka Ksawerego
Siemianowskich dla biednych, moralnie prowadzących się dziewcząt.

Rubryka	Pozycya	A) Majątek zarodowy	Należyłość		Uiszczenie		Należyłość pozostała z końcem roku 1894	
			w. a. i koron.		w. a. i koron.		w. a. i koron.	
D o c h o d y.								
	1	Efakta zakupione	3 89		3 89		—	—
		Suma dochodów	3 89		3 89		—	—
	2	Zapaz z początkiem r. 1894 w efektach	—	—	42 740 01		—	—
		Razem	—	—	42.743 90		—	—
W y d a t k i.								
	1	Gotówka wydana na zakupno efektów 3 zł. 89 ct.						
		od tego pobrana z majątku obrotowego 3 „ 89 „						
		czysty wydatek	—	—	—	—	—	—
		Suma wydatków	—	—	—	—	—	—
	2	Zapaz z końcem r. 1894 w efektach	—	—	42.743 90		—	—
		Razem	—	—	42.743 90		—	—

Stan majątku zarodowego z końcem roku 1894.

Stan czynny: Zapaz kasowy w efektach:

1. 4 ^o / _o obligacye galic. pożyczki krajowej z r. 1893.	42.200	koron	
2. 4 ^o / _o losy państw. z r. 1860.	500	złr. — ct.	
3. 4 ^o / _o książeczki galic. Kasy oszczędności.	43	„ 90 „	
Razem	42.200	koron	42.743 90
Suma stanu czynnego			42.743 90

Stan bierny:

Czysty stan czynny w walucie austr. i koronowej	42.743 90	
Redukując wykazane wyżej pod 1 efekta w walucie koronowej nominalnej wartości 42.200 koron, na walutę austriacką, czyli strącając połowę wartości tych efektów.	21.100 —	
okazuje się czysty stan czynny w walucie austriackiej		21.643 zł. 90 ct.
Z porównania z takimże stanem z końcem roku 1893		21.640 „ 01 „
okazuje się przyrost majątku o		3 zł 89 ct.

Zamknięcie rachunku za rok 1894.

Rubryka	Pozycja	Należyłość		Uiszczenie		Należyłość pozostała z końcem roku 1894	
		zł.	ct.	zł.	ct.	zł.	ct.
B) Majątek obrotowy							
D o c h o d y.							
1	Odsetki od efektów:						
	a) od 4 ^o / _o oblig. galic. pożyczki krajowej z roku 1893	844	—				
	b) od 4 ^o / _o losów państwowych z r. 1860	20	—				
	c) od 4 ^o / _o książeczek Banku krajowego	10	21	874	21	—	—
2	Efakta zakupione	1.605	złr. — ct.				
	od tego spieniężone	1.453	złr. — ct.				
	rzeczywiste przykupno	152	—	152	—	—	—
	Suma dochodów	1.026	21	1.026	21	—	—
3	Zapasz z początkiem r. 1894:						
	a) w gotówce	56	złr. 89 ct.				
	b) w efektach	700	—	756	89	—	—
	Razem	—	—	1.783	10	—	—
W y d a t k i.							
1	Posagi dla trzech dziewcząt po 251 zł.	753	—	753	—	—	—
2	Gotówka wydana na zakupno efektów	852	zł. — ct.				
	od tego za spieniężone efekta	700	—				
	czysty wydatek	152	—	152	—	—	—
3	Gotówka wydana do majątku zarodowego	389		389		—	—
4	Rozmaite wydatki (koszta inseracyjne i tp).	1704		1704		—	—
	Suma wydatków	925	93	925	93	—	—
5	Zapasz z końcem roku 1894:						
	a) w gotówce	5	zł. 17 ct.				
	b) w efektach	852	—	857	17	—	—
	Razem	—	—	1.783	10	—	—

Uwaga. Wykazany wyżej zapasz z końcem roku 1894 w gotówce 5 zł. 17 ct. przeniesiono z początkiem roku 1895 do majątku zarodowego i na rzecz tego majątku sfruktyfikowano (patry L. W. 27.229/95); wykazany zaś taki zapasz w efektach (książeczka Banku krajowego) 852 zł. użyty został w roku 1895 na wypłatę posagów.

XXXIX. Fundacya ś. p. Maksymiliana i Franciszka Ksawerego Siemianowskich dla ubogich wdów po nauczycielach szkół ludowych.

Rubryka	Pozycja	A. Majątek zarodowy.	Należytość		Uiszczenie		Należytość pozostała z końcem roku 1894	
			w. a. i kor.		w. a. i kor.		w. a. i kor.	
		D o c h o d y.						
	1	Gotówka pobrana z majątku obrotowego	144	21	144	21	—	—
	2	Efakta zakupione 400.— od tego spieniężone 51.29 rzeczywiste przykupno	348	71	348	71	—	—
		Suma dochodów	492	92	492	92	—	—
	3	Zapasz z początkiem r. 1894 w efektach	—	—	43.276	93	—	—
		Razem	—	—	43.769	85	—	—
		W y d a t k i.						
	1	Gotówka wydana na zakupno efektów 195 zł. 50 ct. od tego za spieniężone efekta 51 „ 29 „ czysty wydatek	144	21	144	21	—	—
		Suma wydatków	144	21	144	21	—	—
	2	Zapasz z końcem roku 1894 w efektach	—	—	43.625	64	—	—
		Razem	—	—	43.769	85	—	—

Stan majątku zarodowego z końcem roku 1894.

Stan czynny: Zapasz kasowy w efektach:

1. 4 $\frac{1}{2}$ % listy zast. Banku krajowego	700 zł. — ct.		
2. 4% listy zast. Banku krajowego	400 koron		
3. 4% obligacye galic. pożyczki krajowej z r. 1893	42.000 „		
4. 4% losy państwowe z roku 1854	500 zł. — ct.		
5 4% książeczka Banku krajowego	25 „ 64 ct.		
Razem	1.225 zł. 64 ct.		
	42.400 koron	43.625	64
Suma stanu czynnego		43.625	64

Stan bierny:

Czysty stan czynny w walucie austr. i koronowej		43.625	64
Redukując wykazane wyżej pod 2, 3, efekta w walucie koronowej, nominalnej wartości 42.400 koron na walutę austryacką czyli strącając połowę wartości tych efektów		21.200	—
okazuje się czysty stan czynny w walucie austryackiej		22.425	zł. 64 ct.
Z porównania z takimże stanem z końcem roku 1893		22.276	„ 93 „
okazuje się przyrost majątku o		148	zł. 71 ct.

Zamknięcie rachunku za rok 1894.

Rubryka	Pozycya	B) Majątek obrotowy.	Należytość		Uiszczenie		Należytość pozostała z końcem roku 1894	
			zł.	ct.	zł.	ct.	zł.	ct.
		D o c h o d y.						
1		Odsetki od efektów:						
		a) od 4½% listów zastawnych Banku krajowego . . . 31 zł. 50 ct.						
		b) 4% listów zastaw. Banku krajowego . . . 8 " — "						
		c) od 4% obligacyj gal. pożyczki krajowej z roku 1893 . . . 840 " — "						
		d) od 4% losów państw. loteryjnych . . . 16 " 80 "						
		razem . . . 896 zł. 30 ct.						
		od tego odsetki bierne . . . 3 " 49 "						
		czysty dochód . . .	892	81	892	81	—	—
		Suma dochodów . . .	892	81	892	81	—	—
2		Zapasz z początkiem r. 1894 w gotówce	—	—	144	21	—	—
		Razem . . .	—	—	1 037	02	—	—
		W y d a t k i.						
1		Wsparcia dożywotnie dla ośmiu wdów po 100 zł. 800 zł. — ct.						
		z tego odpisano . . . — " 04 "						
		czysta należytość . . .	799	96	791	59	8	37
2		Gotówka wydana do majątku zarodowego	144	21	144	21	—	—
3		Rozmaite wydatki . . . 8 zł. 37 ct.						
		od tego zwroty . . . 8 " 37 "						
		czysty wydatek . . .	—	—	—	—	—	—
		Suma wydatków . . .	944	17	935	80	8	37
4		Zapasz z końcem roku 1894 w gotówce	—	—	101	22	—	—
		Razem . . .	—	—	1.037	02	—	—

Uwaga. Z wykazanego wyżej zapasu z końcem roku 1894 w gotówce . . . 101 zł. 22 ct. zarezerwowano na wypłatę miesięcznej raty jednego wsparcia, niepobra-nej w roku 1894 w kwocie 8 " 37 " resztę zaś w sumie 92 zł. 85 ct. przeniesiono z początkiem roku 1895 do majątku zarodowego i na rzecz tego majątku sfruktyfikowano (patrz L. W. 21.580/895).
L. W. 50.893/895.

XL. Fundacya ś. p. Teresy z hr. Stadnickich hr. Weissenwolffowej
„na rzecz przytułku dla dotkniętych wielką chorobą“.

Rubryka	Pozytywa	Majątek zarodowy.	Należytość		Uiszczenie		Należytość pozostała z końcem roku 1894	
			w. a. i kor.		w. a. i kor.		w. a. i kor.	
Dochody.								
1		Odsetki od efektów:						
		a) od 4½% listów zastawnych Banku krajowego 96 zł. 75 ct.						
		b) od 4% listów zast. Banku krajowego 34 „ — „						
		c) od 4% obligacyj gal. pożyczki krajowej z roku 1893 102 „ — „						
		razem 232 zł. 75 ct.						
		od tego odsetki bierne 1 „ 42 „						
		czysty dochód		231 33		231 33		— —
2		Efekta zakupione 2.825·85						
		od tego spieniężone 1.162·80						
		rzeczywiste przyknpno		1.663 05		1.663 05		— —
		Suma dochodów		1.894 38		1.894 38		— —
3		Zapasy z początkiem roku 1894:						
		a) w gotówce 62 zł. 77½ ct.				8.317 48½		— —
		b) w efektach 8.254·71		— —		— —		— —
		Razem		— —		10.211 86½		— —
Wydatki.								
1		Gotówka wydana na zakupno efektów 1.392 zł. 90 ct.						
		od tego za spieniężone efekta 1.162 „ 80 ct.						
		czysty wydatek		230 10		230 10		— —
		Suma wydatków		230 10		230 10		— —
2		Zapasy z końcem roku 1894:						
		a) w gotówce: 64 zł. ½ ct.				9.981 76½		— —
		b) w efektach: 9.917 „ 76 „		— —		— —		— —
		Razem		— —		10.211 86½		— —

Zamknięcie rachunku za rok 1894.

Stan majątku z końcem roku 194.

<i>Stan czynny</i> : Zapas kasowy a) w gotówce		64 zł. 1/2 ct.				
b) w efektach						
1. 4 1/2 % listy zast. Banku krajowego	1.600 zł. — ct.					
2. 4 % listy zast. Banku krajowego	3.200 koron					
3. 4 % obligacye galicyjskiej pożyczki krajowej z r. 1893	5.100 „					
4. 4 % książeczka Banku krajowego na	17 zł. 76 ct.					
Razem	<table> <tr> <td>1.617 zł. 76 ct.</td> <td></td> </tr> <tr> <td>8.300 koron</td> <td>9.917.76</td> </tr> </table>	1.617 zł. 76 ct.		8.300 koron	9.917.76	
1.617 zł. 76 ct.						
8.300 koron	9.917.76					
Suma stanu czynnego		9.981.76 1/2				

Stan bierny: — —

Czysty stan czynny w walucie anstr. i koronowej		9.981.76 1/2
Redukując wykazane wyżej pod b) 2, 3. efekta w walucie koronowej nominalnej wartości 8.300 koron na walutę anstryacką, czyli strącając połowę wartości tych efektów	4.150 —	
okazuje się czysty stan czynny w walucie austriackiej		5.831 zł. 76 1/2 ct.
Z porównania z takimże stanem z końcem roku 1893		5.567 „ 48 1/2 „
okazuje się przyrost majątku o		264 zł. 28 ct.
mianowicie: przybyło: a) w gotówce	1 zł. 23 ct.	
b) w efektach	263 „ 05 „	
czysty przyrost jak wyżej	264 zł. 28 ct.	

Uwaga. Fundacya ta nie weszła jeszcze w życie, zatem wszelkie dochody z odsetek od efektów majątku zakładowego fruktyfikuje się na rzecz tegoż majątku.

Wykazany też wyżej zapas z końcem roku 1894 w gotówce 64 zł. — ct. (z opuszczeniem 1/2 centa) sfruktyfikowano z początkiem roku 1895 na rzecz zakładowego majątku fundacyi. (patrz L. W. 32.419/95)

L. W. 50.959/895.

XLI. Fundacya ś. p. Leonarda Weżyka „na rzecz szkoły rolniczej
w Czernichowie“.

Zamknięcie rachunku za rok 1894.

Rubryka	Pozycya	Majątek zarodowy	Należytość		Uiszczenie		Należytość pozostała z końcem roku 1894	
			w. a. i kor.		w. a. i kor.		w. a. i kor.	
		Dochody.						
1		Odsetki od efektów:						
		a) od 4 $\frac{1}{2}$ % obligacyj galie. pożyczki kraj. z r. 1889. . 6 zł. 75 ct.						
		b) od 4% obligacyi galie. pożyczki kraj. z r. 1893 . 84 „ — „						
		c) od 4% listów zastawnych Banku krajowego . . 20 „ 03 „						
		Razem . . 110 zł. 78 ct.						
		od tego odsetki bierne . . 4 „ — „						
		czysty dochód . . .		106 78		106 78		— —
2		Efekta zakupione . . . 806 75						
		od tego spieniężone . . . 300 35						
		rzeczywiste przykupno . . .		506 40		506 40		— —
		Suma dochodów . . .		613 18		613 18		— —
3		Zapas z początkiem r. 1894 w efektach .		— —		4 926 77		— —
		Razem . . .		— —		5 539 95		— —

XLI. Fundacya ś. p. Leonarda Wężyka na rzecz szkoły rolniczej
w Czernichowie.

Zamknięcie rachunku za rok 1894.

Rubryka	Pozycja	Majątek zarodowy	Należytość		Uiszczenie		Należytość pozostała z końcem roku 1894	
			w. a. i kor.		w. a. i kor.		w. a. i kor.	
W y d a t k i.								
	1	Gotówka wydana na zakupno efektów . . . 397 zł. 10 ct. od tego za spieniężone efekta . . . 300 „ 35 „ czysty wydatek . . .	96	75	96	75	—	—
		Suma wydatków . . .	96	75	96	75	—	—
	2	Zapasy z końcem roku 1894: a) w gotówce . . . 10 zł. 03 ct. b) w efektach . . . 5.433 „ 17 „ Razem . . .	—	—	5	443 20	—	—
			—	—	5	539 95	—	—

Stan majątku z końcem roku 1894.

Stan czynny: Zapasy kasowy: a) w gotówce . . . 10 zł. 03 ct.
b) w efektach:

1. 4% obligacye galic. pożyczki krajowej z r. 1893 . . . 4.200 koron
2. 4% listy zast. Banku kraj. . . 1.200 „
3. 4% książeczki Banku kraj. . . 33 zł. 17 ct.

Razem . . . 33 zł. 17 ct.
5.400 koron 5 433 17

Suma stanu czynnego . . . 5.443 20

Stan bierny . . . —

Czysty stan czynny w walucie austr i koronowej 5.443 20

Redukując wykazane wyżej pod b. 1, 2, efekta w walucie koronowej, nominalnej wartości 5.400 koron, na walutę austriacką, czyli strącając połowę tych efektów . . . 2.700 —

okazuje się czysty stan czynny w walucie austriackiej . . . 2.743 zł. 20 ct.

Z porównania z takimże stanem z końcem roku 1893 . . . 2.626 „ 77 „

okazuje się przyrost majątku o . . . 116 zł. 43 ct.

a mianowicie przybyło: a) w gotówce 10 zł. 03 ct.

b) w efektach 106 „ 43 „

przyrost jak wyżej . . . 116 zł. 43 ct.

Uwaga Fundacya ta nie weszła jeszcze w życie, zatem wszystką gotówkę pochodzącą z odsetek od efektów majątku zakładowego fundacyi fruktyfikuje się celem powiększenia tego majątku.

XLII. Fundacya bursy imienia księcia Leona Sapiehy dla kandydatów
na nauczycieli szkół ludowych.

Zamknięcie rachunku za rok 1894.

Rubryka	Pozycya	Majątek zarodowy	Należytość		Uiszczenie		Należytość pozostała z końcem roku 1894	
			w. a. i koron.		w. a. i koron.		w. a. i koron.	
D o c h o d y.								
1		Odsetki od efektów:						
		a) od 4 $\frac{1}{2}$ % listów zast. Banku krajowego	121	zł. 50 ct.				
		b) od 4% listów zast. Banku krajowego	28	" 10 "				
		c) od 4% obligacyj gal. pożycz. kraj. z r. 1893	20	" — "				
		d) od 4% listów zast. gal. Tow. kredyto- wego ziemskiego	444	" — "				
		razem	613	zł. 60 ct.				
		od tego odsetki bierne	2	" 47 "				
		czysty dochód	611	13	611	13	—	—
2		Efekta zakupione	1.630	40				
		od tego spieniężone	211	17				
		rzeczywiste przykupno.	1.419	23	1.419	23	—	—
		Suma dochodów.	2 030	36	2.030	36	—	—
3		Zapasy z początkiem roku 1894:						
		a) w gotówce	285	—				
		b) w efektach	26.668	79	—	—	26.953	79
		Razem	—	—	—	—	28.984	15
W y d a t k i.								
1		Gotówka wydana na zaku- pno efektów	810	zł. 70 ct.				
		od tego za spieniężone efekta	211	" 17 "				
		czysty wydatek	599	53	599	53	—	—
		Suma wydatków	599	53	599	53	—	—
2		Zapasy z końcem roku 1894:						
		a) w gotówce	296	zł. 60 ct.				
		b) w efektach	28 088	02	—	—	28 384	62
		Razem.	—	—	—	—	28 984	15

XLII. Fundacya bursy imienia księcia Leona Sapiehy dla kandydatów
na nauczycieli szkół ludowych.

Zamknięcie rachunku za rok 1894.

Stan majątku z końcem roku 1894.

<i>Stan czynny</i> : Zapas kasowy:		a) w gótówce	296 zł. 60 ct.
		b) w efektach:	
1.	4 $\frac{1}{2}$ % listy zastawne Banku krajowego	2.600 zł. — ct.	
2.	4% listy zastawne Banku krajowego	2.200 koron	
3.	4% listy zastawne galic. Towarzystwa kredytowego ziemskiego	22.200 "	
4.	4% obligacye galic. po- życzki krajowej z r. 1893	1.000 "	
5.	4% książeczka Banku kra- jowego na	88 zł. 02 ct.	
Razem		2.688 zł. 02 ct.	
		25.400 koron	28.088.02
Suma stanu czynnego			28.384.62
<i>Stan bierny</i>			
Czysty stan czynny w walucie austr. i koronowej			28.384.62
Redukując wykazane wyżej pod b. 2, 3, 4, efekta w walucie koronowej, nominalnej wartości 25.400 koron na walutę austryacką, czyli strącając po- łowę wartości tych efektów		12.700.—	
okazuje się czysty stan czynny w walucie austryackiej			15.684 zł. 62 ct
Z porównania z takimże stanem z końcem roku 1893			15.053 " 79 "
okazuje się przyrost majątku o			630 zł. 83 ct
a mianowicie: przybyło a) w efektach.		619 zł. 23 ct.	
	b) w gotówce	11 " 60 "	
Czysty przyrost jak wyżej			630 zł. 83 ct.

Uwaga. Fundacya ta wejdzie wówczas w życie gdy dochody majątku zakładowego wystarczą na założenie bursy, opłacenie należności rządowej i utrzymanie przynajmniej 10-ciu uczniów. Zanim to nastąpi kapitalizuje się wszelkie dochody majątku zakładowego na jego powiększenie. Wykazany tedy zapas z końcem roku 1894 w gotówce 296 zł. 60 ct. sfruktyfikowano z początkiem roku 1895 na rzecz majątku zakładowego (patrz LW. 71.645/894)

XLIII. Fundacya Franciszka Steczkowskiego z Jasła.

Rubryka	Pozytywa	A) Majątek zarodowy	Należytość		Uiszczenie		Należytość pozostała z końcem roku 1894	
			w. a. i kor.		w. a. i kor.		w. a. i kor.	
D o c h o d y .								
	1	Gotówka pobrana z majątku obrotowego	49	81	49	81	—	—
	2	Efekta zakupione 700·98						
		od tego spieniężone 292·95						
		rzeczywiste przyknpno	408	03	408	03	—	—
		Suma dochodów	457	84	457	84	—	—
	3	Zapasy z początkiem r. 1894 w efektach	—	—	4.495	29	—	—
		Razem	—	—	4.953	13	—	—
W y d a t k i .								
	1	Gotówka wydana na zakupno						
		efektów 342 zł. 76 ct						
		od tego za spieniężone efekta 292 „ 95 „						
		czysty wydatek	49	81	49	81	—	—
		Suma wydatków	49	81	49	81	—	—
	2	Zapasy z końcem roku 1894 w efektach	—	—	4.903	32	—	—
		Razem	—	—	4.953	13	—	—

Stan majątku zarodowego z końcem roku 1894.

Stan czynny: Zapasy kasowy w efektach:

1. 4½% listy zastawne Banku krajowego 1.000 zł. — ct.
2. 4% listy zastawne Banku krajowego 700 koron
3. 4% listy zastawne galic. Towarz. kredyt ziemskiego 2.600 „
4. 4% obligacye galic. pożyczki krajowej z roku 1893 600 „
5. 4% książeczka Banku krajowego na 3 zł. 32 ct.

Razem	1.003 zł. 32 ct.	
	3.900 koron	4.903·32
Suma stanu czynnego		4.903·32

Stan bierny

Czysty stan czynny w walucie austr. i koronowej	4.903·32
Redukując wyżej wykazane pod 2, 3, 4, efekta w walucie koronowej nominalnej wartości 3.900 koron na walutę austriacką, czyli strącając połowę wartości tych efektów	1.950—
okazuje się czysty stan czynny w walucie austriackiej	2.953 zł. 32 ct.
Z porównania zaś z takimże stanem z końcem roku 1893	2.895 „ 29 „
okazuje się przyrost majątku o	58 zł. 03 ct.

Zamknięcie rachunku za rok 1894.

Rubryka	Pozycja	B) Majątek obrotowy	Należyłość		Uiszczenie		Należyłość pozostała z końcem roku 1894	
			zł.	ct.	zł.	ct.	zł.	ct.
		Dochody.						
	1	Odsetki od efektów:						
		a) od 4 $\frac{1}{2}$ % listów zastawnych Banku krajowego . 49 zł. 52 ct.						
		b) od 4% listów zastawnych Banku krajowego . . . 7 " — "						
		c) od 4% listów zastawnych galic. Towarzystwa kred. ziemskiego 52 " — "						
		d) od 4% obligacyj galic. pożyczki kraj. z r. 1893 12 " — "	120	50	120	50	—	—
		Suma dochodów	120	50	120	50	—	—
	2	Zapas z początkiem roku 1894 w gotówce	—	—	49	81	—	—
		Razem	—	—	170	31	—	—
		Wydatki.						
	1	Stypendyum dla jednego ucznia krajowego naukowego warsztatu szewskiego w Uhnowie	105	—	105	—	—	—
	2	Gotówka wydana do majątku zarodowego	49	81	49	81	—	—
		Suma wydatków	154	81	154	81	—	—
	3	Zapas z końcem roku 1894 w gotówce	—	—	15	50	—	—
		Razem	—	—	170	31	—	—

Uwaga. Wykazany wyżej zapas z końcem roku 1894 w gotówce 15 zł. 50 ct. przeniesiono z początkiem roku 1895 do majątku zarodowego i na rzecz tegoż majątku sfruktyfikowano (patrz L. W. 31.310/895).

XLIV. Fundacya posagowa ś. p. Szczepana Zaręby Skrzyńskiego
dla 5 panien szlacheckich.

Rubryka	Pozycya	A) Majątek zarodowy	Należytość		Uiszczenie		Należytość pozostała z końcem roku 1894.	
			w. a. i kor.		w. a. i kor.		w. a. i kor.	
		Dochody.						
1		Kapitał hipotekowany na dobrach „Łuzna“ z przyległościami, 100.000 zł. polskich czyli 7.954 zł. 55 ct. w. a.	7.954	55	—	—	7.954	55
2		Gotówka pobrana z majątku obrotowego	479	86	479	86	—	—
3		Efekta zakupione 3.321·11 od tego spieniężone 1.149·45 rzeczywiste przykupno	2.171	66	2.171	66	—	—
		Suma dochodów	10.606	07	2.651	53	7.954	55
4		Zapasy z początkiem roku 1894:						
		a) w gotówce — zł. 1/2 ct.	—	—	20.338	45 1/2	—	—
		b) w efektach 20.338·45	—	—	—	—	—	—
		Razem	—	—	22.989	97 1/2	7.954	55
		Wydatki.						
1		Gotówka wydana na zakupno efektów 1.629·31 od tego za spieniężone efekta 1.149·45 czysty wydatek	479	86	479	86	—	—
		Suma wydatków	479	86	479	86	—	—
2		Zapasy z końcem roku 1894:						
		a) w gotówce — zł. 1/2 ct.	—	—	22.510	11 1/2	—	—
		b) w efektach 22.510 „ 11 „	—	—	—	—	—	—
		Razem	—	—	22.989	97 1/2	—	—

Zamknięcie rachunku za rok 1894.

Stan majątku zarodowego z końcem roku 1894.

Stan czynny: a) Zapas kasowy: α) w gotówce — zł. $\frac{1}{2}$ ct.
 β) w efektach:

1. $4\frac{1}{2}\%$ listy zast. Banku krajowego	13.600 zł. — ct.	
2. 4% listy zast. Banku krajowego	3.300 koron	
4. 4% listy zast. galic. Tow. kredytowego ziemskiego	2 600 „	
3. 4% obligacje galicyjskiej pożyczki kraj. z r. 1893	3.000 „	
5. 4% książeczki Banku krajowego na	10 zł. 11 ct.	
Razem	13.610 zł. 11 ct. 8.900 koron	22.510.11

b) Należność czynna: kapitał hipotekowany na dobrach „Łużna“ z przyległościami 100.000 zł. polskich, czyli 7.954 zł. 55 ct. wal. austr. 7.954.55
 Suma stanu czynnego. 30.464.66 $\frac{1}{2}$

Stan bierny —

Czysty stan czynny w walucie austr. i koronowej 30.464.66 $\frac{1}{2}$

Redukując wykazane wyżej pod α) β) 2, 3, 4, efekta w walucie koronowej, nominalnej wartości 8 900 koron, na walutę austriacką, czyli strącając połowę wartości tych efektów 4.450.—

okazuje się czysty stan czynny w walucie austriackiej 26.014 zł. 66 $\frac{1}{2}$ ct.

Z porównania z takimże stanem z końcem roku 1893 25.493 zł. — $\frac{1}{2}$ ct.

okazuje się przyrost majątku o 521 zł. 66 ct.

Uwaga. Od wykazanego wyżej pod b) kapitału 100.000 zł. polskich czyli 7.954 zł. 55 ct. w a. obowiązani są właściciele dóbr „Łużna“ z przyległościami, co roku dnia 25-go maja płacić 5 $\%$ odsetki z dołu do Kasy Wydziału krajowego (patrz L. W. 23.702/890).

XLIV. Fundacya posagowa ś. p. Szczepana Zaręby Skrzyńskiego
dla 5 panien szlacheckich.

Zamknięcie rachunku za rok 1894.

Rubryka	Pozycya	- B) Majątek obrotowy	Należytość		Uiszczenie		Należytość pozostała z końcem roku 1894	
			zł.	ct.	zł.	ct.	zł.	ct.
		Dochody.						
1		Odsetki od efektów:						
		a) 5% od kapitału hipo-						
		tekowanego	411	zł. 23 ct.				
		b) od 4½% listów zast.						
		Banku krajowego	634	zł. 50 ct.				
		c) od 4% listów zast.						
		Banku krajowego	33	" — "				
		d) od 4% listów zast.						
		Tow. kred. ziemskiego	52	" — "				
		e) od 4% obligacyj galic.						
		pożyczki krajowej z						
		roku 1893	60	" — "				
		Razem	1.190	zł. 73 ct.				
		od tego odsetki bierne	4	zł. 53 ct.				
		czysty dochód	1.186	20	1.186	20	—	—
		Suma dochodów	1.186	20	1.186	20	—	—
2		Zapasz z początkiem r. 1894 w gotówce	—	—	479	86	—	—
		Razem	—	—	1.666	06	—	—
		Wydatki.						
1		Posag Wandy Mazurkiewiczowej z Teleś-						
		nickich wydano do przechowania tym-						
		czasowego e. k. Sądowi powiatowemu						
		w Dobromilu	227	—	227	—	—	—
2		Gotówka wydana do majątku zarodowego	479	86	479	86	—	—
3		Rozmaite wydatki	19	33	19	33	—	—
		Suma wydatków	726	19	726	19	—	—
4		Zapasz z końcem r. 1894 w gotówce	—	—	939	87	—	—
		Razem	—	—	1.666	06	—	—

Uwaga Z wykazanego wyżej zapasu z końcem roku 1894 w gotówce 939 zł. 87 ct. zarezerwowano na ewentualną wypłatę niepodniesionych za rok 1894 posagów nadanych przy L. W. 36.729/894 mianowicie: 1) dla Władysławy Anieli Krajewskiej, 2) Wandy Michaliny de Mogiła Stankiewiczówny, 3) Maryi Apolonii Soleckiej, 4) Heleny Eweliny Wesołowskiej po 227 zł. = 908 zł. — ct.

resztę zaś w kwocie 31 zł. 87 ct.

przeniesiono z początkiem roku 1895 do majątku zarodowego i na rzecz tegoż majątku sfruktyfikowano (patrz L. W. 27.419/895)

L. W. 50.895/895.

XLV. Fundacya posagowa ś. p. Szczepana Zaręby Skrzyńskiego dla 10.
dziewcząt wiejskich.

Zamknięcie rachunku za rok 1894.

Rubryka	Pozycja	A) Majątek zarodowy.	Należyłość		Uiszczenie		Należyłość pozostała z końcem roku 1894.	
			w. a. i koron		w. a. i koron		w. a. i koron	
Dochody.								
1		Kapitał hipotekowany w dobrach „Sużna“ z przyległościami 20.000 zł. polskich czyli 1.590 zł. 91 ct. w. a.	1.590	91	—	—	1.590	91
2		Gotówka pobrana z majątku obrotowego	27	05 ¹ / ₂	27	05 ¹ / ₂	—	—
3		Efekta zakupione 229·41 od tego spieniężone 100— rzeczywiste przykupno	129	41	129	41	—	—
		Suma dochodów	1.747	37 ¹ / ₂	156	46 ¹ / ₂	1.590	91
4		Zapasy z początkiem roku 1894: a) w gotówce — zł. — ¹ / ₂ ct. b) „ efektach 3.679·67	—	—	3.679	67 ¹ / ₂	—	—
		Razem	—	—	3.836	14	—	—
Wydatki.								
1		Gotówka wydana na za upno efektów 127 zł. 06 ct. od tego za spieniężone efekta 100 „ — „	27	06	27	06	—	—
		czysty wydatek	27	06	27	06	—	—
		Suma wydatków	27	06	27	06	—	—
2		Zapasy z końcem roku 1894 w efektach	—	—	3.809	08	—	—
		Razem	—	—	3.836	14	—	—

XLV. Fundacya posagowa ś. p. Szczepana Zaręby Skrzyńskiego dla 10.
dziewcząt wiejskich.

Zamknięcie rachunku za rok 1894.

Stan majątku zarodowego z końcem roku 1894.

Stan czynny a) Zapas kasowy w efektach:

1) 4 $\frac{1}{2}$ % listy zastawne galic. Banku krajowego	3.000 zł. — ct.	
2) 4% listy zastawne galic. Banku krajowego	200 koron	
3) 4 $\frac{1}{2}$ % obligacye galicyjskiej pożyczki krajowej z r. 1883	100 zł. — ct.	
4) 4% obligacye galicyjskiej pożyczki krajowej z r. 1893	200 koron	
5) 4% listy zast. galicyjskiego Tow. kredyt. ziemskiego	200 „	
6) 4% książeczka gal. Kasy oszczędności	41 zł. 54 ct.	
7) 4% książeczka gal. Banku krajowego	67 „ 54 „	
Razem	3.209 zł. 08 ct. 600 koron	3.809·08

b) Należytość czynna: kapitał hipotekowany na do-
brach „Łużna“ z przyległościami 20 000 zł. pol-
skich, czyli 1.590 zł. 91 ct. w. a. 1.590·91

Suma stanu czynnego 5.399·99

Stan bierny —·—·—

Czysty stan czynny w walucie austr. i koronowej **5.399·99**

Redukując wykazane wyżej pod a) 2, 4 5, efekta
w walucie koronowej, nominalnej wartości 600
koron, na walutę austriacką, czyli strącając po-
łowę wartości tych efektów 300·—

okazuje się czysty stan czynny w walucie austriackiej 5.099 zł. 99 ct.

Z porównania z takimże stanem z końcem roku 1893 5.070 „ 58 $\frac{1}{2}$ ct.

okazuje się przyrost majątku o 29 zł. 40 $\frac{1}{2}$ ct

Uwaga. Od wykazanego wyżej pod b) kapitału 20.000 zł. polskiech. czyli 1.590 zł. 91 ct. w. a
obowiązani są właściciele dóbr „Łużna“ z przyległościami, co roku płacić 5% odsetki
z dołu płatne do Kasy Wydziału krajowego (patrz L. W. 23.702/890)

XLV. Fundacya posagowa ś. p. Szczepana Zareby Skrzyńskiego dla 10.
dziewcząt wiejskich.

Zamknięcie rachunku za rok 1894.

Rubryka	Pozycja	B) Majątek obrotowy	Należyłość		Uiszczenie		Należyłość pozostała z końcem roku 1894	
			zł.	ct.	zł.	ct.	zł.	ct.
		Dochody.						
1		Odsetki od efektów :						
		a) 5% od kapitału hipo- tekowanego	82	84				
		b) od 4 $\frac{1}{2}$ % listów zast. galic. Banku kraj.	137	25				
		c) od 4% listów zast. galic. Banku kraj.	2	—				
		d) od 4% listów zast. gal. Tow. kredyt. ziemsk.	4	—				
		e) od 4 $\frac{1}{2}$ % obligacyj gal. pożyczki kraj. z r. 1883	4	50				
		f) od 4% obligacyj gal. pożyczki kraj. z r. 1893	4	—				
		g) od 4% książeczki gal. Banku krajowego	1	80				
		Razem	236	39				
		od tego odsetki bierne	—	57				
		czysty dochód	235	82	235	82	—	—
2		Efekta zakupione	225	—				
		od tego spieniężone	225	—				
		rzeczywiste przykupno	—	—	—	—	—	—
		Suma dochodów	235	82	235	82	—	—
3		Zapasy z początkiem roku 1894 w gotówce	—	—	229	55 $\frac{1}{2}$	—	—
		Razem	—	—	465	37 $\frac{1}{2}$	—	—

XLV. Fundacya posagowa ś. p. Szczepana Zaręby Skrzyńskiego dla 10.
dziewcząt wiejskich.

Zamknięcie rachunku za rok 1894.

Rubryka	Pozycya	B) Majątek obrotowy.	Należytość		Uiszczenie		Należytość pozostała z końcem roku 1894	
			zł.	ct.	zł.	ct.	zł.	ct.
		Wydatki.						
	1	Posagi dziewcząt wiejskich:						
		a) 9 posagów za rok 1893 po 22 zł. 50 ct. = 202 zł. 50 ct.						
		b) 7 posagów za rok 1894 po 23 zł. — ct. = 161 „ — „	363	50	363	50	—	—
	2	Gotówka wydana do majątku zarodowego	27	05 ¹ / ₂	27	05 ¹ / ₂	—	—
	3	Rozmaite wydatki	5	10	5	10	—	—
	4	Gotówka wydana na zakupno efektów 225 zł. ct. od tego za spieniężone efekta 225 „ — „ czysty wydatek.	—	—	—	—	—	—
		Suma wydatków	395	65 ¹ / ₂	395	65 ¹ / ₂	—	—
	5	Zapasy z końcem roku 1894 w gotówce	—	—	69	72	—	—
		Razem	—	—	465	37 ¹ / ₂	—	—

Uwaga. Z Wykazanego wyżej zapasu z końcem roku 1894 w gotówce 69 zł. 72 ct.
część w kwocie 69 „ — „
zarezerwowano na ewentualną wypłatę trzech jeszcze przyznanych
posagów za rok 1894 po 23 zł. — ct. zaś resztę w kwocie — zł. 72 ct
przeniesiono z początkiem roku 1895 do majątku zarodowego i na rzecz tegoż majątku
sfruktyfikowano (patrz L. W. 31.015/895).

XLVI. Fundacya „Domu ubogich“ w Strzeliskach nowych.

Zamknięcie rachunku za rok 1894.

Rubryka	Pozytywa	B) Majątek rezerwowy.	Należytość		Uiszczenie		Należytość pozostała z końcem roku 1894	
			w. a. i kor.		w. a. i kor.		w. a. i kor.	
		Dochody.						
1		Odsetki od efektów:						
		a) od 4 $\frac{1}{2}$ % listów zast. Banku krajowego	4	zł. 50 ct.				
		b) od 4% listów zastaw. Banku krajowego	4	„ — „				
		c) od 4% książeczki Banku krajowego	3	„ 15 „				
		Razem	11	zł. 65 ct.				
		od tego odsetki bierne	1	„ 20 „				
		czysty dochód			10	45	10	45
2		Efekta zakupione	202	23				
		od tego spieniężone	54	65				
		rzeczywiste przykupno			147	58	147	58
		Suma dochodów	158	03	158	03		
3		Zapasy z początkiem roku 1894:						
		a) w gotówce	46	zł. 68 ct.				
		b) w efektach	154	„ 65 „			201	33
		Razem					359	36
		Wydatki.						
1		Gotówka wydana na za- kupno efektów	100	zł. 13 ct.				
		od tego za spieniężone efekta	54	„ 65 „				
		czysty wydatek			45	48	45	48
		Suma wydatków			45	48	45	48
2		Zapasy z końcem roku 1894:						
		a) w gotówce	11	zł. 65 ct.				
		b) w efektach	302	23			313	88
		Razem					359	36

XLVI. Fundacya „Domu ubogich“ w Sstrzeliskach nowych.

Zamknięcie rachunku za rok 1894.

Stan majątku rezerwowego z końcem roku 1894.

<i>Stan czynny:</i> Zapas kasowy a) w gotówce		11 zł. 65 ct.
b) w efektach:		
1. 4 $\frac{1}{2}$ % listy zas. Banku kraj.	100 zł. — ct.	
2. 4% „ „ „ „ „ „	200 koron	
3. 4% książeczki Banku krajowego	2 zł. 23 ct.	
Razem	102 zł. 23 ct. 200 koron	302.23
<i>Suma stanu czynnego</i>		313.88
<i>Stan bierny:</i>		—
<i>Czysty stan czynny</i> w walucie austr. i koronowej		313.88
Redukując wykazane wyżej pod b) 2, efekta w wal. koronowej, nominalnej wartości 200 koron, na walutę austryacką, czyli strącając połowę wartości tych efektów		100.—
okazuje się <u>czysty stan czynny</u> w walucie austryackiej		213 zł. 80 ct.

Uwaga. W zamknięciu rachunku za rok 1893 i poprzednich wykazywano tak majątek zarodowy jak i rezerwowy. łącznie zaś w roku 1894 oddzielono od kapitału majątku zarodowego część gotówki i efektów stanowiących kapitał majątku rezerwowego, pochodzącego z wydzielanych co roku w myśl statutu tej fundacyi 10% czystych dochodów z odsetek od efektów majątku zarodowego.

Ztąd też ubytek wykazany w stanie majątku zarodowego z końcem roku 1894 jak wyżej w sumie

162 zł. 55 $\frac{1}{2}$ ct.

jest tylko pozornym gdyż stan ten przedstawia się w rzeczywistości jak następuje:

Stan majątku zarodowego, wykazany w zamknięciu rachunku z końcem roku 1893 wynosił

9.973 zł. 09 $\frac{1}{2}$ ct.

z tego wydzielono w roku 1894 do majątku rezerwowego: a) w gotówce

46 zł. 68 ct.

b) w efektach

154 „ 65 „

201 „ 33 „

pozostaje tedy czysty stan majątku zarodowego z końcem roku 1893

9.771 zł. 76 $\frac{1}{2}$ ct.

gdy zaś stan taki majątku zarodowego z końcem roku 1894 j. w. wynosi

9.810 „ 54— „

zatem okazuje się z końcem roku 1894 przyrost majątku zarodowego

38 zł. 77 $\frac{1}{2}$ ct.

mianowicie przybyło a) w gotówce

23 zł. 57 $\frac{1}{2}$ ct.

b) w efektach

15 „ 20— „

czysty przyrost jak wyżej

38 zł. 77 $\frac{1}{2}$ ct.

Wykazany wyżej w majątku rezerwowym zapas z końcem roku 1894 w gotówce 11 zł. 65 ct. sfruktyfikowano z początkiem roku 1895 na rzecz tegoż majątku (patrz LW. 32.285/895).

XLVII. Fundacya ś. p. Piotra Krzeczunowicza dla nieuleczalnych chorych
i rekonwalescentów.

Zamknięcie rachunku za rok 1894.

Rok	Pozycja	A) Majątek zarodowy.	Należytość		Uiszczenie		Należytość pozostała z końcem roku 1894.	
			w. a. i koron.		w. a. i koron.		w. a. i koron.	
		D o c h o d y.						
	1	Zapasy z początkiem r. 1894. w efektach	77.207	88	77.207	88	—	—
		Razem . . .	77.207	88	77.207	88	—	—
		W y d a t k i.						
	1	Zapasy z końcem r. 1894 w efektach .	77.207	88	77.207	88	—	—
		Razem . . .	77.207	88	77.207	88	—	—

Stan majątku zarodowego z końcem roku 1894.

Stan czynny: Zapas kasowy w efektach:

- 1) 4% listy zastawne galic. Towarzystwa kredytowego ziemskiego 77 200 koron
 - 2) 4% książeczka wkładową galic. Banku krajowego Nr. 7.489 7 zł. 88 ct.
- Suma stanu czynnego. 77.207·88

Stan bierny —

Czysty stan czynny w walucie austriackiej i koronowej 77.207·88

Redukując wykazane wyżej pod poz. 1) efekta w walucie koronowej imiennej wartości 77 200 koron na walutę austriacką, czyli strącając połowę wartości tych efektów 38.600—

okazuje się czysty stan czynny w walucie austriackiej 38.607 zł. 88 ct.

∟ porównania zaś z takimże stanem z końcem roku 1893 38.607 „ 88 „

stan majątku nie uległ zmianie — zł. — ct.

XLVII. Fundacya ś. p. Piotra Krzczunowicza dla nieuleczalnych chorych
i rekonwalescentów.

Zamknięcie rachunku za rok 1894.

Rubryka	Pozycja	B) Majątek obrotowy	Należytość		Uiszczenie		Należytość pozostała z końcem roku 1894	
			zł.	ct.	zł.	ct.	zł.	ct.
		D o c h o d y.						
	1	Kupony zrealizowane za rok 1894 od 4 ^o / _o listów zastawnych galicyjskiego Towarzystwa kredytowego ziemskiego im. wart. 77.200 koron	1.544	--	1.544	--	--	--
	2	Odsetki podniesione od książeczki wkładowej galicyjskiego Banku krajowego Nr. 7.489 na 7 zł. 88 ct. po koniec roku 1894.	--	31	--	31	--	--
		Razem	1.544	31	1.544	31	--	--
		W y d a t k i.						
	1	Odsetki wypłacone za rok 1894 dożywotnicze Annie z Lundów Krzczunowiczowej	1.544	31	1.544	31	--	--
		Razem	1.544	31	1.544	31	--	--

L. W. 51.584/95.

XLVIII. Fundacya im. Józefa Kosvitzky'ego.

Fundusz I. „dla ślepych w Krakowie”.

Zamknięcie rachunku za rok 1894.

Rubryka	Pozycja	A. Majątek zarodowy	Należyłość		Uiszczenie		Należyłość pozostała z końcem roku 1894	
			w. a. i kor.		w. a. i kor.		w. a. i kor.	
D o c h o d y .								
1	Efekta zakupione		170		170		—	—
	Suma dochodów		170		170		—	—
2	Zapás z początkiem roku 1894:							
	a) w gotówce 1 zł. 70 ct.		—	—	1.932	52	—	—
	b) w efektach 1.930·82		—	—			—	—
	Razem		—	—	1.934	22	—	—
W y d a t k i .								
1	Gotówka wydana na zakupno efektów		170		170		—	—
	Suma wydatków		170		170		—	—
2	Zapás z końcem r. 1894 w efektach		—	—	1.932	52	—	—
	Razem		—	—	1.934	22	—	—

Stan majątku zarodowego z końcem roku 1894.

Stan czynny: Zapás kasowy w efektach:

1. 4% oblig. galic. pożyczki kraj. z r. 1891 1.200 zł. — ct.
2. 4% „ „ „ „ „ „ 1893 700 koron
3. 4% książeczka Banku krajowego na 32 zł. 52 ct.

Razem	1.232 zł. 52 ct.	
	700 koron	1.932·52

Suma stanu czynnego		1.932·52
-------------------------------	--	----------

Stan bierny:		—
Czysty stan czynny w walucie austriackiej i koronowej		1.932·52

Redukując wykazane wyżej pod 2 efekta w walucie koronowej, nominalnej wartości 700 koron, na walutę austriacką, czyli strącając połowę wartości tych efektów		350·—
--	--	-------

okazuje się czysty stan czynny w walucie austriackiej		1.582 zł 52 ct.
Z porównania z takimże stanem z końcem roku 1893		1.582 „ 52 „
okazuje się stan majątku niezmienny		— zł. — ct.

XLVIII. Fundacya im. Józefa Kosvitzky'ego.

Fundusz I. „dla ślepych w Krakowie”.

Zamknięcie rachunku za rok 1894.

Rubryka	Pozycja	B. Majątek obrotowy.	Należytość		Uiszczenie		Należytość pozostała z końcem roku 1894	
			zł.	ct.	zł.	ct.	zł.	ct.
		D o c h o d y.						
	1	Odsetki od efektów :						
		a) od 4% obligacyj galic. pożyczki kraj. z r. 1891		48	—			
		b) od 4% obligacyj galicyjskiej pożyczki krajowej z roku 1893	62	—	62	—	—	—
		Suma dochodów	62	—	62	—	—	—
	2	Zapasz z początkiem r. 1894 w gotówce	—	—	71	76	—	—
		Razem	—	—	133	76	—	—
		W y d a t k i.						
	1	Jednorazowe wsparcie dla jednej ślepej w Krakowie za rok 1893	55	—	55	—	—	—
		Suma wydatków	55	—	55	—	—	—
	2	Zapasz z końcem roku 1894 w gotówce	—	—	78	76	—	—
		Razem	—	—	133	76	—	—

Uwaga. Z wykazanego wyżej zapasu z końcem roku 1894 w gotówce 78 zł. 76 ct.
część w kwocie. 62 „ — „
wydano w roku 1895 jako wsparcie w myśl aktu fundacyjnego; zaś resztę 16 zł. 76 ct.
wydano z początkiem roku 1895 do majątku zarodowego i na rzecz tegoż majątku
sfruktyfikowano (patrz L. W. 33.210/895).

XLIX. Fundacya im. Józefa Kosvitzy'ego.
Fundusz II. „dla wychowanków zakładu sierót pod wezwaniem św. Józefa w Krakowie“.
Zamknięcie rachunku za rok 1894.

Rubryka	Pozytywa	A Majątek zarodowy	Należytość		Uiszczenie		Należytość pozostała z końcem roku 1894	
			w. a. i koron.		w. a. i koron.		w. a. i koron.	
D o c h o d y.								
1		Efekta zakupione	9 63		9 63		—	—
		Suma dochodów	9 63		9 63		—	—
2		Zapas z początkiem roku 1894:						
		a) w gotówce 9 zł. 63 ct.	—	—	3.939 61		—	—
		b) w efektach 3.929 98	—	—			—	—
		Razem	—	—	3 949 24		—	—
W y d a t k i.								
1		Gotówka wydana na zakupno efektów .	9 63		9 63		—	—
		Suma wydatków	9 63		9 63		—	—
2		Zapas z końcem roku 1894 w efektach	—	—	3 939 61		—	—
		Razem	—	—	3 949 24		—	—

Stan majątku zarodowego z końcem roku 1894.

Stan czynny: Zapas kasowy w efektach:

1. 4% obligacye galicyjskiej pożyczki krajowej z roku 1891	2.400 zł. — ct.	
2. 4 % obligacye galicyjskiej pożyczki krajowej z roku 1893.	1.500 koron	
3. 4% książeczka Banku krajowego	39 zł. 61 ct.	
Razem	2.439 zł. 61 ct.	
	1.500 koron	3.939 61
<i>Suma stanu czynnego</i>		3.939 61

Stan bierny:

Czysty stan czynny w walucie austriackiej i koronowej	3.939 61
Redukując wykazane wyżej pod 2. efekta w walucie koronowej, nominalnej wartości 1.500 koron, na walutę austriacką, czyli strącając połowę wartości tych efektów	750 —
okazuje się czysty stan czynny w walucie austriackiej	3.189 zł. 61 ct.
Z porównania z takimże stanem z końcem roku 1893.	3.189 „ 61 „
okazuje się stan majątku niezmieniony	— zł. — ct.

XLIX. Fundacya im. Józefa Kosvitzky'ego.

Fundusz II. „dla wychowanków zakładu sierót pod wezwaniem św. Józefa w Krakowie.

Zamknięcie rachunku za rok 1894;

Rubryka	Pozycja	B. Majątek obrotowy.	Należytość		Uiszczenie		Należytość pozostała z końcem roku 1894.	
			zł.	ct.	zł.	ct.	zł.	ct.
		D o c h o d y .						
	1	Odsetki od efektów:						
		a) od 4 ^o / _o obligacyj galic. pożyczki kraj. z r. 1891 96 zł. — ct.						
		b) od 4 ^o / _o obligacyj gali- cyjskiej pożyczki kra- jowej z r. 1893 30 „ — „	126	—	126	—	—	—
		Suma dochodów	126	—	126	—	—	—
	2	Zapasz z początkiem roku 1894 w gotówce	—	—	141	33	—	—
		Razem	—	—	267	33	—	—
		W y d a t k i .						
	1	Stypendyum dla jednego wychowanka zakładu św. Józefa w Krakowie	55	—	55	—	—	—
		Suma wydatków	55	—	55	—	—	—
	2	Zapasz z końcem roku 1894 w gotówce	—	—	212	33	—	—
		Razem	—	—	267	33	—	—

Uwaga. Z wykazanego wyżej zapasu z końcem roku 1894 w gotówce 212 zł. 33 ct.
część w kwocie 110 „ — „

zarezerwowano na wypłatę w roku 1895 nadanego stypendyum dla jednego wychowanka zakładu św. Józefa w Krakowie kształcącego się w zawodzie ogrodniczym (patrz L. W. 57.350/94) resztę zaś w sumie 102 zł. 33 ct. przeniesiono z początkiem roku 1895 do majątku zarodowego i na rzecz tego majątku sfruktyfikowano (patrz L. W. 33.211/95).

L. W. 50.898/95.

L. Fundacya im. Józefa Kosvitzky'ego.
Fundusz III. „dla poprawionych złoczyńców w Krakowie”.

Zamknięcie rachunku za rok 1894.

Rubryka	Pozycya	A. Majątek zarodowy.	Należyłość		Uiszczenie		Należyłość pozostała z końcem roku 1894.	
			w. a. i koron.		w. a. i koron.		w. a. i koron.	
D o c h o d y.								
1		Efekta zakupione	3	85	3	85	—	—
		Suma dochodów	3	85	3	85	—	—
2		Zapasy z początkiem r. 1894:						
		a) w gotówce 3 zł. 85 ct.	—	—	1	933	35	—
		b) w efektach 1.929 50	—	—	—	—	—	—
		Razem	—	—	1	937	20	—
W y d a t k i.								
1		Gotówka wydana na zakupno efektów	3	85	3	85	—	—
		Suma wydatków	3	85	3	85	—	—
2		Zapasy z końcem r. 1894 w efektach	—	—	1	933	35	—
		Razem	—	—	1	937	20	—

Stan majątku zarodowego z końcem roku 1894.

Stan czynny: Zapas kasowy w efektach:

1. 4% oblig. galic. pożyczki kraj. z r. 1891	1.200 zł. — ct.	
2. 4% „ „ „ „ „ „ 1893	700 koron	
3. 4% książeczka Banku „krajowego”	33 zł. 35 ct.	
Razem	1.233 zł. 35 ct.	
	700 koron	1.933.35

Suma stanu czynnego 1.933.35

Stan bierny: —

Czysty stan czynny w walucie austriackiej i koronowej 1.933.35

Redukując wykazane wyżej pod 2. efekta w walucie koronowej nominalnej wartości 700 koron, na walutę austriacką, czyli strącając połowę wartości tych efektów 350.—

okazuje się czysty stan czynny w walucie austriackiej 1.583 zł. 35 ct.

Z porównania zaś z takimże stanem z końcem roku 1893 1.583 — 35 „

okazuje się stan majątku niezmienny — zł. — ct.

L. Fundacya im. Józefa Kosvitzky'ego.
 Fundusz III. „dla poprawionych złoczyńców w Krakowie”.
 Zamknięcie rachunku za rok 1894.

Rubryka	Pozycja	B. Majątek obrotowy.	Należytość		Uiszczenie		Należytość pozostała z końcem roku 1894	
			zł.	ct.	zł.	ct.	zł.	ct.
		D o c h o d y.						
	1	Odsetki od efektów:						
		a) od 4% obligacyj galic. pożyczki kraj. z r. 1891 48 zł. — ct.						
		b) od 4% obligacyj galicyjskiej pożyczki krajowej z r. 1893 14 „ — „	62	—	62	—	—	—
		Suma dochodów	62	—	62	—	—	—
	2	Zapasz z początkiem roku 1894 w gotówce	—	—	70	60	—	—
		Razem	—	—	132	60	—	—
		W y d a t k i.						
	1	Jednorazowe wsparcie dla poprawionej złoczyńcy za rok 1893	55	—	55	—	—	—
		Suma wydatków	55	—	55	—	—	—
	2	Zapasz z końcem roku 1894 w gotówce	—	—	77	60	—	—
		Razem	—	—	132	60	—	—

Uwaga. Z wykazanego wyżej zapasu z końcem roku 1894 w gotówce 77 zł. 60 ct.
 część w kwocie 62 „ — „
 zarezerwowano na wypłatę jednego wsparcia za rok 1894 przypadającego do wypłaty w rok 1895 (patrz L. W. 8.515/95.) zaś resztę w kwocie 15 zł. 60 ct.
 przeniesiono z początkiem roku 1895 do majątku zarodowego i na rzecz tegoż majątku sfinansowano (patrz L. W. 34.086/95).

LI. Fundacya imienia Henryka Straszewskiego
„dla ubogich wyrobników w Boguchwale“.

Zamknięcie rachunku za rok 1894.

Rubryka	Pozyeya	Majątek zarodowy.	Należytość		Uiszczenie		Należytość pozostała z końcem roku 1894.	
			zł.	ct.	zł.	ct.	zł.	ct.
		Dochody.						
	1	Odsetki od 4% listów zast. galicyjskiego Towarzystwa kredytowego ziemskiego	88	—	88	—	—	—
		Suma dochodów	88	—	88	—	—	—
	2	Zapas z początkiem roku 1894:						
		a) w gotówce — zł. — ct.	—	—				
		b) w efektach 2.237 „ 35 „	—	—	2.237	35	—	—
		<u>Razem</u>	—	—	2.325	35	—	—
		Wydatki.						
	1	Efakta wydane do zamiany 300 zł. — ct. od tego pobrane z zamiany 300 „ — „ czysty wydatek	—	—	—	—	—	—
	2	Rozmaite wydatki 99 zł. 28 ct. od tego zwroty 99 „ 28 „ czysty wydatek	—	—	—	—	—	—
		Suma wydatków	—	—	—	—	—	—
	3	Zapas z końcem roku 1894:						
		a) w gotówce 88 zł. — ct.	—	—				
		b) w efektach 2.237 „ 35 „	—	—	2.325	35	—	—
		<u>Razem</u>	—	—	2.325	35	—	—

LII. Fundusz Ludwika z hr. Dunin Borkowskich Niezabitowskiej
dla Zboru św. Klaudyi.

Zamknięcie rachunku za rok 1894.

Rubryka	Pozycja	Majątek zarodowy.	Należytość		Uiszczenie		Należytość pozostała z końcem roku 1894.	
			w. a. i kor.		w. a. i kor.		w. a. i kor.	
		Dochody.						
	1	Odsetki od efektów:						
		a) 4 ^o / _o od listów zast. galic. Towarzystwa kredytowego ziemskiego 320 zł. — ct.						
		b) 4 ^o / _o od obligacyj galic. pożyczki krajowej z roku 1893 46 „ — „	366	—	366	—	—	—
		Suma dochodów	366	—	366	—	—	—
	2	Zapas początkiem r. 1894:						
		a) w gotówce — zł. — ct.	—	—	18.333	50	—	—
		b) w efektach 18.333·50	—	—	18.333	50	—	—
		Razem	—	—	18.699	50	—	—
		Wydatki.						
	1	Postruska Julia przełożona Zboru św. Klaudyi czysty dochód od kapitału fundacyjnego za rok 1894	366	—	366	—	—	—
		Suma wydatków	366	—	366	—	—	—
	2	Zapas z końcem roku 1894:						
		a) w gotówce — zł. — ct.	—	—	18.333	50	—	—
		b) w efektach 18.333·50	—	—	18.333	50	—	—
		Razem	—	—	18.699	50	—	—

LII. Fundusz Ludwika z hr. Dunin Borkowskich Niezabitowskiej
dla Zboru św. Klaudyi.

Zamknięcie rachunku za rok 1894.

Stan majątku z końcem roku 1894.

Stan czynny: Zapas kasowy: a) w gotówce — zł. — ct.

b) w efektach:

1. 4% listy zast. galic. Towarz. kredyt. ziemsk. 16.000 koron		
2. 4% oblig. galic. pożyczki kraj. z roku 1893 2.300 „		
3. 4% książeczka Banku krajowego na 33 zł. 50 ct.		
<u>Razem</u>	33 zł. 50 ct.	
	18.300 koron	18.333.50

Suma stanu czynnego 18.333.50

Stan bierny: — —

Czysty stan czynny w walucie austr. i koronowej 18.333.50

Redukując wykazane wyżej pod b. 1, 2, efekta w walucie koronowej,
nominalnej wartości 18.300 koron, na walutę austriacką, czyli
strącając połowę wartości tych efektów 9.150.—

okazuje się czysty stan czynny w walucie austriackiej 9.183 zł. 50 ct.

w porównaniu z takimże stanem z końcem roku 1893 9.183 „ 50 „

okazuje się stan majątku niezmienny — zł. — ct.

Uwaga. Odsetki od efektów majątku zakładowego pobiera przełożona Zboru św. Klaudyi Julia Postruska, na pokrycie wydatków zboru, w dwóch półrocznych ratach płatnych z dołu dnia 30 czerwca i 31 grudnia — z potrąceniem jednak ewentualnych wydatków nieprzewidzianych, jak odsetki bierne przy zakupie efektów i t. p.

LIII. Fundusz emerytury członków sceny polskiej we Lwowie.

Zamknięcie rachunku za rok 1894.

Rubryka	Pozytywa	A) Majątek zarodowy	Należytość		Uiszczenie		Należytość pozostała z końcem roku 1894	
			w. a. i koron.		w. a. i koron.		w. a. i koron.	
Dochody.								
1		Efektu zakupione 95.528·26 od tego efektu spieniężone 39.062·72	56.465	54	56.465	54	—	—
2		Efektu odebrane z winkulacji 16.200·— od tego wydane do winkulacji 16.200·—	—	—	—	—	—	—
3		Gotówka przeniesiona z majątku obrotowego	7.820	09	7.820	09	—	—
		Suma dochodów	64.285	63	64.285	63	—	—
4		Zapas z początkiem roku 1894.						
		a) gotówką 8 zł. — ct.	—	—	238.240	45	—	—
		b) efektami 238.232 „ — „	—	—	—	—	—	—
		Razem	—	—	302.526	08	—	—
Wydatki.								
1		Gotówka wydana na zakupno efektów 46.891 zł. 26 ct. od tego za spieniężone efektu 39.062 „ 72 „	7.828	54	7.828	54	—	—
		Suma wydatków	7.828	54	7.828	54	—	—
2		Zapas z końcem roku 1894 w efektach	—	—	294.697	54	—	—
		Razem	—	—	302.526	08	—	—

Stan majątku zarodowego z końcem roku 1894.*Stan czynny:* Zapas kasowy w efektach:

1. 4 ⁰ / ₁₀₀ listy zast. galic. Tow. kredyt. ziemskiego	20.200	koron	
2. 4 ⁰ / ₁₀₀ listy zast. Banku kraj.	78.800	„	
3. 4 ¹ / ₂ ⁰ / ₁₀₀ listy zast. Banku kraj.	195.600	zł. — ct.	
4. 4 ⁰ / ₁₀₀ książ. Banku kraj. na	97	„ 54 „	
Razem	99.000	koron	
	195.697	zł. 54 ct.	294.697 54

Stan bierny:

Czysty stan czynny w walucie austr. i koronowej	294.697·54
Redukując wykazane wyżej pod 1, 2, efektu w wal. koronowej, nominalnej wartości 99.000 koron, na walutę austriacką, czyli strącając połowę wartości tych efektów	49.500·—
okazuje się czysty stan czynny w walucie austriackiej	245.197 zł. 54 ct.
Z porównania zaś z takimże stanem z końcem roku 1893	236.240 „ 45 „
okazuje się przyrost majątku o	8.957 zł. 09 ct.

LIII. Fundusz emerytury członków sceny polskiej we Lwowie.

Zamknięcie rachunku za rok 1894.

Rnbryka	Pozyeya	B) Majątek obrotowy.	Należytość		Uiszczenie		Należytość pozostała z końcem roku 1894	
			zł.	ct.	zł.	ct.	zł.	ct.
		Dochody.						
1		Odsetki od efektów:						
		a) od 4½% listów zastawnych galic. Banku krajowego 9.198 zł. — ct.						
		b) od 4% listów zast. galic. Banku kraj. 1.208 „ — „						
		c) od 4% list. zast. gal. Tow. kred. ziemsk. 242 „ — „						
		10.648 zł. — ct.						
		od tego zwrot za kupon przy zakupie 106 „ 36 „	10.541	64	10.541	64	—	—
2		Wkładki od uczestników emerytury:						
		należytość zaległa 12.931 zł. 07 ct.						
		odpisano 758 „ 18 „ 12.172 zł. 89 ct.						
		należytość bieżąca . . . 3.037 „ 85 „	15.210	74	3.585	15	11.625	59
3		Wkładki od pensyj emerytalnych . . .	417	56	414	82	274	
4		Rozmaite i odsetki zwłoki						
		należytość zaległa . 423 zł. 26 ct.						
		odpisano . . . 5 „ 72 „	417	54	140	12	277	42
5		Chwilowa lokacya w Banku krajowym	550	—	550	—	—	—
		Suma dochodów . . .	27.137	48	15 231	73	11.905	75
6		Zapas kasowy z początkiem r. 1894 w gotówce	—	—	7 915	43½	—	—
		Razem	—	—	23.147	16½	—	—

LIII. Fundusz emerytury członków sceny polskiej we Lwowie.

Zamknięcie rachunku za rok 1894.

Rubryka	Pozycja	B) Majątek obrotowy	Należytość		Uiszczenie		Należytość pozostała z końcem roku 1894	
			zł.	ct.	zł.	ct.	zł.	ct.
		Wydatki.						
1	Wyplacone emerytury :							
	należytość zaległa	1 zł. 70 ct.						
	odpisano	1 „ 70 „						
	należytość bieżąca		10 910	25	10.832	51	87	74
2	Gotówka przeniesiona do majątku zarodowego		7 820	09	7.820	09	—	—
3	Rozmaite przypadkowe		44	97	44	97	—	—
4	Ekwiwalent za V. dziesięciolecie		464	64	464	64	—	—
5	Na chwilową lokacyę w Banku krajowym		550	—	550	—	—	—
	Suma wydatków		19.789	95	19.702	21	87	74
6	Zapasy kasowy z końcem roku 1894:							
	a) w gotówce	2.894 zł. 95 ¹ / ₂ ct.						
	b) w efektach	550 „ — „	—	—	3.444	95 ¹ / ₂	—	—
	Razem		—	—	23.147	16 ¹ / ₂	—	—

Stan majątku obrotowego z końcem roku 1894.

Stan czynny: 1. Zapasy kasowy

a) w gotówce 2.894 zł. 95¹/₂ ct.

b) w efektach 550 „ — „

2. Należytości czynne 11.905 „ 75 „ 15.350 zł. 70¹/₂ ct.

Stan bierny. Należytości bierne 87 „ 74 „

Czysty stan czynny 15.262 zł. 96¹/₂ ct.Z porównania z takimże stanem z końcem r. 1893 21.268 „ 06¹/₂ „

okazuje się ubytek majątku o 6.005 zł. 10 — „

spowodowany ubytkiem dochodu z odsetek przez wylosowanie 4¹/₂% listów Banku krajowego a zakupna 4% takichże listów, tudzież przez częściowe odpisanie i spłatę należytości czynnych a zwiększenia się należytości biernych.

Uwaga Wykazany zapas kasowy w gotówce 2894 zł. 95¹/₂ ct., po wyłączeniu 550 zł. na ewentualne pokrycie kosztów zarządu, sfruktyfikowano na rzecz majątku narodowego LW.12.879/95.

LIV. Fundacya stypendyjna imienia Józefa Krupacza „dla patentowanych
c. k. inwalidów wojskowych“.

Rubryka	Pozycja	A. Majątek zarodowy.	Należytość		Uiszczenie		Należytość pozostała z końcem roku 1894	
			zł.	ct.	zł.	ct.	zł.	ct.
Dochody.								
1		Kapitał fundacyjny podniesiony z c. k. głównej kasy krajowej mianowicie:						
		a) 5% obligacya jednolitego długu państwa (renta państwowa papierowa) 200 zł. — ct.						
		b) 4% książeczka galic. Kasy oszczędności na 74 „ 64 „	274	64	274	64	—	—
		Suma dochodów	274	64	274	64	—	—
2		Zapasy z początkiem roku 1894	—	—	—	—	—	—
		Razem	—	—	274	64	—	—
Wydatki.								
1		Zapasy z końcem roku 1894 w efektach	—	—	274	64	—	—
		Razem	—	—	274	64	—	—

Stan majątku zarodowego z końcem roku 1894.

Stan czynny : Zapas kasowy w efektach :

1. 5% obligacya jednolitego długu państwa (renta państwowa papierowa)	200 zł. — ct.
2. 4% książeczka galic. Kasy oszczędności	74 „ 64 „
Suma stanu czynnego	274 zł. 64 ct.

<i>Stan bierny</i>	— „ — „
Czysty stan czynny	274 zł. 64 ct.

Zamknięcie rachunku za rok 1894.

Rubryka	Pozycja	B. Majątek obrotowy.	Należyłość		Uiszczenie		Należyłość pozostała z końcem roku 1894	
			zł.	ct.	zł.	ct.	zł.	ct.
		Dochody.						
	1	Zapas z początkiem roku 1894 . . .	—	—	—	—	—	—
		Razem . . .	—	—	—	—	—	—
		Wydatki.						
	1	Zapas z końcem roku 1894	—	—	—	—	—	—
		Razem	—	—	—	—	—	—

Uwaga Zakładowy majątek tej fundacyi złożono w Kasie krajowej z końcem roku 1894, odsetki zaś od efektów ten majątek stanowiących wpłynęły dopiero w roku 1895.

LW. 50.910/895.

LV. Depozyta gminne serwitutowe.

Rubryka	Pozycja	Dochody.	Należytość		Uiszczenie		Należytość pozostała z końcem roku 1894	
			w. a. i koron.		w. a. i koron.		w. a. i koron.	
I.		Kapitały odebrane w zarząd.						
	1	Gotówka	54	19 ¹ / ₂	54	19 ¹ / ₂		
II.	1	Odsetki od 4 ¹ / ₂ % oblig. kraj. z r. 1889	267	75	267	75		
	2	" 4 % " " " 1893	5.421	40	5.421	40		
	3	" 4 ¹ / ₂ % list. zast. Banku kraj.	9.458	39	9.458	39		
	4	" 4 % " " " "	1.476	06	1.476	06		
III.	1	Efakta zakupione: 4 ¹ / ₂ % listy zastaw. Banku krajowego	100	—	100	—		
	2	4% listy zast. Banku krajowego	140.700	—	140.700	—		
	3	4% książeczki " " "	70	91	70	91		
	4	4% obligacye krajowe z r. 1893	18.000	—	18.000	—		
IV.	1	Gotówka ze spieniężenia 4 ¹ / ₂ % listów Banku krajowego wylosowanych	42.800	—	42.800	—		
	2	4 ¹ / ₂ % listów Banku krajowego	7.451	75	7.451	75		
	3	4% " " " "	193	—	193	—		
	4	4% oblig. kraj. " z r. 1893	97	—	97	—		
	5	4% " " " " wylosow.	250	—	250	—		
	6	4 ¹ / ₂ % " " " 1889 "	11.900	—	11.900	—		
		<u>Suma dochodów .</u>	238.240	45 ¹ / ₂	238.240	45 ¹ / ₂		
V.	7	Zapras z początkiem r. 1894:						
		1. gotówką 10.218 zł. 74 ct.						
		2. efektami						
		a) 4 ¹ / ₂ % oblig. kraj. z r. 1889 11.900 zł.						
		b) 4% oblig. kraj. z r. 1893 271.400 koron						
		c) 4 ¹ / ₂ % listy Banku kraj. 230.450 zł. 513.750—			523.968	74	—	—
		<u>Razem .</u>			762.209	19 ¹ / ₂	—	—

Zamknięcie rachunku za rok 1894.

Rubryka	Pozycja	W y d a t k i.	Należytość		Uiszczenie		Należytość pozostała z końcem roku 1894	
			w. a. i koron.		w. a. i koron.		w. a. i koron.	
I.	1	Kapitały wydane: w gotówce	182 43		182 43			
	2	4 ¹ / ₂ % listy Banku krajowego	1.350	—	1.350	—		
	3	4 ⁰ / ₀ książeczki " " "	54 54		54 54			
	4	4 ⁰ / ₀ obligacje krajowe z r. 1893	18.000	—	18.000	—		
II.	1	Zwroty za kupony: od 4 ⁰ / ₀ oblig. krajo- wych z r. 1893	142 96		142 96			
	2	od 4 ¹ / ₂ % listów Banku krajowego	1 95		1 95			
	3	od 4 ⁰ / ₀ " " "	318 64		318 64			
III.	1	Gotówka na zakupno 4 ¹ / ₂ % listów Banku krajowego	100 30		100 30			
	2	4 ⁰ / ₀ listów Banku krajowego	68.560 13		68 560 13			
	3	4 ⁰ / ₀ książeczek Banku krajowego	70 91		70 91			
	4	4 ⁰ / ₀ obligacyj krajowych z r. 1893	8.678 63		8.678 63			
IV.	1	Efekta spieniężone: 4 ¹ / ₂ % listy Banku krajowego	7 450	—	7.450	—		
	2	4 ¹ / ₂ % listy Banku krajowego wy- losowane	42.800	—	42.800	—		
	3	4 ⁰ / ₀ listy " " "	400	—	400	—		
	4	4 ⁰ / ₀ oblig. krajowe z r. 1893	200	—	200	—		
	5	4 ⁰ / ₀ " " " 1893 wy- losowane	500	—	500	—		
	6	4 ¹ / ₂ % obligacje kraj. z r. 1889 wylosowane.	11.900	—	11 900	—		
		Suma wydatków	160.710 49		160 710 49			
V.	7	Zapas z końcem r. 1894:						
		1. w gotówce 11.532 zł. 33 ¹ / ₂ ct.						
		2. w efektach:						
		a) 4 ⁰ / ₀ oblig. kraj. z r. 1893 270.700 koron						
		b) 4 ¹ / ₂ % listy Banku kraj. 178.950 zł.						
		c) 4 ⁰ / ₀ listy Banku kraj. 140.300 koron						
		d) 4 ⁰ / ₀ książ. Banku kraj. 16 zł. 37 ct. 589.966 37			601.498 70 ¹ / ₂		—	—
		Razem			762.209 19 ¹ / ₂		—	—

LV. Depozyta gminne serwitutowe.

Zamknięcie rachunku za rok 1894.

Stan depozytów serwitutowych z końcem roku 1894.

Stan czynny:

1. Zapas kasowy	a) w gotówce	11.532 zł. 33 $\frac{1}{2}$ ct.
	b) w efektach:	
	α) 4 $\frac{0}{100}$ oblig. krajowe z r. 1893	270.700 koron
	β) 4 $\frac{1}{2}$ $\frac{0}{100}$ listy Banku kraj.	. 178.950 zł.
	γ) 4 $\frac{0}{100}$ " " "	140.300 koron
	δ) 4 $\frac{0}{100}$ książeczki " "	<u>16 zł. 37 ct.</u>
		589.966.37
2) Należytości czynne		<u>—.—</u>
Suma stanu czynnego		601.498.70 $\frac{1}{2}$
Stan bierny:		<u>—.—</u>
Czysty stan czynny w walucie austr. i koronowej .		601.498.70 $\frac{1}{2}$
Redukując wykazane w zapasie kasowym z końcem roku 1895 pod poz. b. α. γ. efektu w walucie koronowej, nominalnej wartości 411.000 koron, na walutę austriacką, czyli strąciwszy połowę ich wartości tj.		<u>205.500.—</u>
okazuje się czysty stan czynny w walucie austriackiej		395.998 zł. 70 $\frac{1}{2}$ ct.
Z porównania z takimże stanem z końcem roku 1893		388.268 „ 74 „
nastąpił w roku 1894 w tym fundnszu przybytek		<u>7.729 zł. 96$\frac{1}{2}$ ct.</u>

L. porz.	P o s z c z e g ó l n i e n i e	Gotówka		Efekta	
		zł.	ct.	zł.	ct.
Dochody.					
A) W kasie krajowej:					
I.	Kaucye służbowe urzędników i sług, tudzież kaucye i wadya przedsiębiorców	5.040	63	24	804 63
II.	Kaucye i wadya przedsiębiorców przy drogach krajowych	16.158	26 ¹ / ₂	38	594 69
III.	Kaucye i wadya przedsiębiorców i dzierżawców opłat konsumcyjnych	45.856	34	284.421	20
IV.	Taksy od dekretów nominacyjnych urzędników i sług	156	75	—	—
V.	Podatek od płac urzędników	9.513	23 ¹ / ₂	—	—
VI.	Mylne pobory c. k. kas rządowych	1.320	31 ¹ / ₂	—	26 88
VII.	Depozyta rozmaite	272.587	89	748.147	96
VIII.	Oplaty pośmiertne na rzecz szpitala powszechnego we Lwowie	5.100	23	—	—
IX.	Depozyta funduszów stypendyjnych	803	50	14.309	55
X.	„ administracyi dóbr „Winniki“	—	—	—	—
XI.	„ szpitala św. Łazarza w Krakowie	—	—	—	—
XII.	Zwroty zasiłków chwilowo udzielanych dziennikom funduszowym	49.450	—	51.000	—
XIII.	Kondykta na płace urzędników	11.934	41	—	—
XIV.	Depozyta ściągane od urzędników i sług na rzecz asekuracyi krakowskiej	756	04	—	—
XV.	Fundacya ś. p. Oktawa Pietruskiego	848	04	930	11
	Razem	419.525	64 ¹ / ₂	1,162.235	02
B) W kasie pożyczek krajowych:					
XVI.	Depozyta pożyczek krajowych	29.162	43 ¹ / ₂	1,049.633	03
	Razem (w kasie krajowej)	448.688	08	2,211.868	05

L. porz.	P o s z c z e g ó l n i e n i e	Gotówka		Efekta	
		zł.	ct.	zł.	ct.
	C) W c. k. kasach rządowych :				
I.	Kaucyje i wadya rozmaitych przedsiębiorców i dzierżawców	—	—	1.000	—
	D) W kasie szpitala powszechnego we Lwowie	18.7	519	6.916	98
	E) „ zakładu dla obłąkanych w Kulparkowie	3.733	83	1.583	58
	F) „ szpitali krakowskich	7.567	24	17.622	59
	G) „ krajowej szkoły rolniczej w Dublanach	5.507	64	6.700	—
	H) „ funduszu folwarku w Dublanach	—	—	—	—
	I) „ kraj. szkoły rolniczej w Czernichowie	6.860	45	679	67
	K) „ „ niższej szkoły rol. w Horodence	59	14	—	—
	L) „ „ „ „ „ w Jagielnicy	379	70	—	—
	M) „ „ „ „ „ w Kobiernicy	295	—	—	—
	N) „ szkoły ogrodniczej w Tarnowie	45	—	942	—
	Suma dochodów	491.881	27	2,247.312	87
	Zapas z początkiem roku 1894.				
		Gotówka		Efekta	
	a) w kasie krajowej	6.058	zł. 98 ¹ / ₂ ct.	241.071	zł. 93 ct.
	b) w kasie pożyczek krajowych	119	„ 45 „	300.766	„ 69 „
	c) w c. k. kasach rządowych	—	„ — „	3.000	„ — „
	d) w kasie szpitala powszechnego we Lwowie	758	„ 06 „	12.512	„ 05 „
	Do przeniesienia	6.936	zł. 49 ¹ / ₂ ct.	557.350	zł. 67 ct.
		491.881	27	2,247.312	87

LVI. Depozyta ogólne.

Zamknięcie rachunku za rok 1894.

L. porz.	P o s z c z e g ó l n i e		Gotówka		Efekta	
			zł.	ct.	zł.	ct.
		Gotówka		Efekta		
	Z przeniesienia	. 6.936 zł. 49 ¹ / ₂ ct.	557.350 zł. 67 ct.	491.881 27	2,247.312 87	
	e) w kasie zakładu dla obłąkanych w Kulparkowie	. 726 „ 58 ¹ / ₂ „	8.494 „ 16 „			
	f) w kasach szpitali krakowskich	. 591 „ 23 ¹ / ₂ „	19.659 „ 30 „			
	g) w kasie krajowej szkoły rolniczej w Czernichowie	. 2.427 „ 81 ¹ / ₂ „	75 „ — „			
	h) w kasie krajowej niższej szkoły rol. w Horodence	. — „ — „	— „ — „			
	i) w kasie krajowej niższej szkoły rol. w Jagielnicy	. — „ — „	— „ — „			
	k) w kasie krajowej niższej szkoły rol. w Kobiernicy	. 441 „ 65 „	50 „ — „			
	l) w kasie krajowej szkoły rolniczej w Dublanach	. 1.340 „ 32 „	7.100 „ — „			
	m) w kasie funduszu folwarku w Dublanach	. 50 „ — „	— „ — „			
	n) w kasie szkoły ogrodniczej w Tar-nowie	. 23 „ — „	— „ — „	12.537 15	592.729 13	
			<u>Ogółem</u>	<u>504.418 42</u>	<u>2,840.042 00</u>	

L. porz.	P o s z c z e g ó l n i e n i e	Gotówka		Efekta	
		zł.	ct.	zł.	ct.
Wydatki.					
A) W kasie krajowej:					
I.	Kaucye służbowe urzędników i sług, tudzież kaucye i wadya przedsiębiorców	5.062	83 ¹ / ₂	4.224	55
II.	Kaucye i wadya przedsiębiorców przy drogach krajowych	14.642	83	36.961	29
III.	Kaucye i wadya przedsiębiorców i dzierżawców opłat konsumcyjnych	43.689	16	162.686	53
VI.	Taksy od dekretów nominacyjnych urzędników i sług	156	94	—	—
V.	Podatek od płac urzędników	9.252	03 ¹ / ₂	—	—
VI.	Mylne pobory c. k. kas rządowych	1.455	84	—	—
VII.	Depozyta rozmaite	266.973	46 ¹ / ₂	655.555	36
VIII.	Opłaty pośmiertne na rzecz szpitala powszechnego we Lwowie	5.087	77	—	—
IX.	Depozyta funduszów stypendyjnych	986	27	1.300	—
X.	„ administracji dóbr „Winniki“	—	—	—	—
XI.	„ szpitala św. Łazarza w Krakowie	—	—	—	—
XII.	Zwroty zasiłków chwilowo ndzielanych dziennikom funduszowym	49.450	—	51.000	—
XIII.	Kondykta na płace urzędników	12.031	81 ¹ / ₂	—	—
XIV.	Depozyta ściągane od urzędników i sług na rzecz asekuracji krakowskiej	769	35	—	—
XV.	Fundacya ś. p. Oktawa Pietruskiego	844	44	—	—
	Razem	410.402	75	911.727	73
B) W kasie pożyczek krajowych:					
XVI.	Depozyta pożyczek krajowych	29.281	88 ¹ / ₂	1,171.841	56
	Razem (w kasie krajowej).	439.684	63 ¹ / ₂	2,083.569	29
	Do przeniesienia	439.684	63 ¹ / ₂	2,083.569	29

LVI. Depozyta ogólne.

Zamknięcie rachunku za rok 1894.

L. porz.	Poszczególnienie	Gotówka		Efekta	
		zł.	ct.	zł.	ct.
	Z przeniesienia	439.684	63 ¹ / ₂	2,083.569	29
	C) W c. k. kasach rządowych :				
I.	Kaucyje i wadya rozmaitych przedsiębiorców i dzierżawców	—	—	1.000	—
	D) W kasie szpitala powszechnego we Lwowie	18.772	44	1.690	69
5	E) „ zakładu dla obłąkanych w Kulparkowie	3.637	30	1.185	79
9	F) „ szpitali krakowskich	6.622	90 ¹ / ₂	10.457	92
3	G) „ krajowej szkoły rolniczej w Dublanach	672	24	13.600	—
—	H) „ funduszu folwarku w Dublanach	—	—	—	—
—	I) „ kraj. szkoły rolniczej w Czernichowie	7.621	48	33	—
6	K) „ „ niższej szkoły rol. w Horodence	59	14	—	—
—	L) „ „ „ „ w Jagielnicy	59	70	—	—
—	M) „ „ „ „ w Kobiernicy	736	65	—	—
—	N) „ szkoły ogrodniczej w Tarnowie	30	20	—	—
	Suma wydatków	477.896	69	2,111.536	69
	Zapas z końcem roku 1894.				
		Gotówka		Efekta	
	a) w kasie krajowej	15.181 zł.88 ct.		491.579 zł 22 ct.	
3	b) w kasie pożyczek krajowych	— „ —		178.558 „ 16 „	
6	c) w c. k. kasach rządowych	— „ —		3.000 „ — „	
9	d) w kasie szpitala powszechnego we Lwowie	730 „ 81		17.738 „ 34 „	
9	Do przeniesienia	15.912 zł.69 ct.		690.875 zł 72 ct.	
		477.896	69	2,111.536	69

L. porz.	P o s z c z e g ó l n i e n i e		Gotówka		Efekta	
			zł.	ct.	zł.	ct.
		Gotówka		Efekta		
	Z przeniesienia	. 15.912 zł. 69 ct.	690.875 zł. 72 ct.	477.896 69	2,111.536 69	
	e) w kasie zakładu dla obłąkanych na Kulparkowie .	823 „ 11½ „	8.891 „ 95 „			
	f) w kasie szpitali krakowskich .	1.535 „ 62 „	26.823 „ 97 „			
	g) w kasie krajowej szkoły rolniczej w Czernichowie .	1.666 „ 78½ „	721 „ 67 „			
	h) w kasie krajowej niższej szkoły rol. w Horodence .	— „ — „	— „ — „			
	i) w kasie krajowej niższej szkoły rol. w Jagielnicy .	320 „ — „	— „ — „			
	k) w kasie krajowej niższej szkoły rol. w Kobiernicy .	— „ — „	50 „ — „			
	l) w kasie krajowej szkoły rolniczej w Dublanach .	6.175 „ 72 „	200 „ — „			
	m) w kasie funduszu folwarku w Dublanach .	50 „ — „	— „ — „			
	n) w kasie szkoły ogrodniczej w Tarwie .	37 „ 80 „	942 „ — „	26.521 73	728.505 31	
			<u>Ogółem . . .</u>	<u>504.418 42</u>	<u>2,840.042 00</u>	

LW. 61541/1895.

Alegat C. do sprawozdania Wydziału krajowego o zamknięciu rachunkowem funduszków krajowych za rok 1894.

Lit. C.

FUNDUSZE PROPINACYJNE MIAST.

ZAMKNIĘCIE RACHUNKU

za rok

1894.

LW. 51.919/95.

Dochody.

Fundusze

Rubryka	Pozycja	S u m a r y u s z	Należytość		Uiszczenie		Należytość pozostała z końcem roku 1894	
			w	k w o c i e:	w	k w o c i e:	w	k w o c i e:
D o c h o d y								
A) Rzeczywiste.								
I.	1	Oplaty od szynkarzy	45.981	79	30.352	87 ¹ / ₂	15.628	91 ¹ / ₂
II.	2	Jednorazowe opłaty od zakładanych browarów, gorzeln i miodosytni	1.500	—	1.500	—	—	—
III.	3	Grzywny za przystępstwa w sprawach propinacyjnych	896	11	91	50	804	61
IV.	4	Dochody ze sprzedaży przedmiotów skonfiskowanych	—	—	—	—	—	—
V.	5	Odsetki zwłoki	596	14 ¹ / ₂	596	14 ¹ / ₂	—	—
VI.	6	Zasilek z c. k. Skarbu państwa	108.525	78	108.525	78	—	—
VII.	7	Odsetki od kapitałów lokowanych	60.012	59	60.012	59	—	—
VIII.	8	Rozmaite dochody	220	28	100	89	119	39
Suma dochodów rzeczywistych			217.732	69 ¹ / ₂	201.179	78	16.552	91 ¹ / ₂
B) Przenośne.								
9 Kupno i sprzedaż efektów:								
a) Gotówka za sprzedane efekta i z podniesionej lokacyi								
			382.716	81 ¹ / ₂	352.716	81 ¹ / ₂	30.000	—
b) Efekta zakupione								
			996.306	04	996.306	04	—	—
10		Gotówka za wylosowane efekta	121.900	—	121.900	—	—	—
Suma wszystkich dochodów			1,718.655	55	1,672.102	63 ¹ / ₂	46.552	91 ¹ / ₂
Zapas z początkiem roku 1894:								
a) w gotówce 44.832 zł. 15 ¹ / ₂ ct.								
b) w efektach 1,787.031 „ 22 „								
Ogółem					1,831.863	37 ¹ / ₂		
Ogółem					3,503.966	01		

Stan majątku

Stan czynny		W imiennej wartości				W walucie austriackiej			
		Szczegół		Ogół		Szczegół		Ogół	
		zł.	ct.	zł.	ct.	zł.	ct.	zł.	ct.
1	Zapas kasowy:								
	w gotówce	6.804	15 ¹ / ₂	—	—	6.804	15 ¹ / ₂	—	—
	w efektach:								
	a) 4 ⁰ / ₁₀ obligac. pożyczki kraj. z r. 1893 w koron.	165.800	—	—	—	82.900	—	—	—
	b) 4 ⁰ / ₁₀ list. zastawn. Tow. kred. ziemsk. w koron.	597.400	—	—	—	298.700	—	—	—
	c) 4 ⁰ / ₁₀ listy zastawne banku kraj. w koronach	977.300	—	—	—	488.650	—	—	—
	d) 4 ¹ / ₂ ⁰ / ₁₀ listy zastawne banku kraj. w złotych	650.550	—	—	—	650.550	—	—	—
	e) 4 ⁰ / ₁₀ książeczka wkładk. banku kraj. w złotych	858	10	2,398.712	25 ¹ / ₂	858	10	1,528.462	25 ¹ / ₂
2	Należytości czynne			46.552	91 ¹ / ₂			46.552	91 ¹ / ₂
	Suma stanu czynnego			2,445.265	17			1,575.015	17

propinacyjne miast.

Wydatki.

Rubryka	Pozytywa	S u m a r y u s z	Należytość		Uiszczenie		Należytość pozostała z końcem roku 1894	
			w	k w o c i e:	w	k w o c i e:	w	k w o c i e:
W y d a t k i								
A) Rzeczywiste.								
I.	1	Plące urzędników i dyetaryuszy rachunkowych Wydziału krajowego	2.247	—	2.247	—	—	—
II.	2	Potrzeby kancelaryjne	54	64	54	64	—	—
III.	3-4	Remuneracye urzędników i dyetaryuszy rach. Wydziału krajowego tudzież c. k. urzędników i sekwestratorów podatkowych	100	—	100	—	—	—
IV.	5	Rozmaite nieprzewidziane	256	—	155	11	100	89
Suma wydatków rzeczywistych			2.657	64	2.556	75	100	89
B) Przenośne.								
Kupno i sprzedaż efektów:								
	6	a) Gotówka wydana na zakupno efektów i na lokacye	711.267	84 ^{1/2}	711.267	84 ^{1/2}	—	—
		b) Efekta sprzedane	269.529	16	269.529	16	—	—
	7	Efekta wylosowane	121.900	—	121.900	—	—	—
Suma wszystkich wydatków			1,105.354	64 ^{1/2}	1,105.253	75 ^{1/2}	100	89
Zapas z końcem roku 1894:								
a) w gotówce 6.804 zł. 15 ^{1/2} ct.								
b) w efektach 2,391.908 " 10 "					2,398.712		25 ^{1/2}	
Ogółem					3,503.966		01	

z końcem r. 1894.

	Stan bierny	W imiennej wartości				W walucie austriackiej			
		Szczegół		Ogół		Szczegół		Ogół	
		zł.	ct.	zł.	ct.	zł.	ct.	zł.	ct.
1	Należytości bierne	—	—	100	89	—	—	100	89
2	Czysty stan czynny	—	—	2,445.164	28	—	—	1,574.914	28
	Zgodny z sumą stanu czynnego	—	—	2,445.265	17	—	—	1,575.015	17

Dochody.

Fundusze

Rubryka	Pozycya	Poszczególnienie	Należytość		Uiszczenie		Należytość pozostała z końcem roku 1894.	
			zł.	ct.	zł.	ct.	zł.	ct.
I.	1	Dochody.						
		Opłaty od szynkarzy.						
		1. Bełz	633	36	277	99	355	37
		2. Bochnia	729	18	525	—	204	18
		3. Brody	1.528	44	1.259	67	268	77
		4. Dobromil	292	50	277	50	15	—
		5. Drohobycz	2.452	20	1.430	85	1.021	35
		6. Gródek	1.077	30	889	09	188	21
		7. Grybów	223	47	205	30	18	17
		8. Jarosław	1.862	37	1.556	47	305	90
		9. Jaryczów nowy	343	50	309	65	33	85
		10. Jasło	620	41	429	34	191	07
		11. Kołomyja	2.636	80	1.673	79	963	01
		12. Krosno	333	33	325	83	7	50
		13. Lubaczów	480	21	445	62	34	59
		14. Mrzyglód	20	—	20	—	—	—
		15. Myślenice	181	17	181	17	—	—
		16. Nowy targ	455	—	450	—	5	—
		17. Pilzno	240	—	217	50	22	50
		18. Podgórze	2.941	71	675	86	2.265	85
		19. Przemyśl	5.415	29	2.647	17	2.768	12
		20. Rzeszów	1.109	57	981	15	128	42
		21. Sambor	1.913	95	1.180	21	733	74
		22. Sanok	556	40	496	87	59	53
		23. Sącz nowy	1.052	56	1.025	88	26	68
		24. Sącz stary	195	—	195	—	—	—
		25. Skawina	335	—	140	—	195	—
		26. Śniatyn	1.178	11	781	04	397	07
		27. Sokal	520	—	240	—	280	—
		28. Stanisławów	6.228	30	2.476	47 1/2	3.751	82 1/2
		29. Stare miasto	610	49	350	90	259	59
		30. Stara sól	263	25	247	62	15	63
		31. Stryj	1.294	38	1.075	56	218	82
		32. Tarnopol	2.538	13	2.170	13	368	—
		33. Tarnów	2.577	24	2.463	16	114	08
		34. Trembowla	590	65	357	52	233	13
		35. Wieliczka	550	01	536	67	13	34
		36. Złoczów	1.037	51	928	49	109	02
37. Żółkiew	965	—	908	40	56	60		
		Suma rubryki I.	45.981	79	30.352	87 1/2	15.628	91 1/2
II.	2	Jednorazowe opłaty od zakładanych browarów, gorzeln i miodosytni.						
		1. Skawina	1.500	—	1.500	—	—	—
		Suma rubryki II.	1.500	—	1.500	—	—	—

propinacyjne miast.

Dochody.

Rubryka	Pozycyja	Poszczególnienie	Należytość		Uiszczenie		Należytość pozostała z końcem roku 1894.	
			zł.	ct.	zł.	ct.	zł.	ct.
III.	3	Grzywny za przystępstwa w sprawach propinacyjnych:						
		1. Gródek	205	—	6	50	198	50
		2. Kołomyja	90	—	—	—	90	—
		3. Przemyśl	100	—	5	—	75	—
		4. Rzeszów	10	—	10	—	—	—
		5. Śniatyn	40	—	—	—	40	—
		6. Sokal	2	—	—	—	2	—
		7. Stanisławów	40	—	25	—	15	—
		8. Stryj	10	—	—	—	10	—
		9. Tarnopol	259	11	10	—	249	11
		10. Tarnów	15	—	15	—	—	—
		11. Trembowla	125	—	—	—	125	—
		Suma rubr. III.	896	11	91	50	804	61
IV.	4	Dochody ze sprzedaży przedmiotów skonfiskowanych	—	—	—	—	—	—
V.	5	Odsetki zwłoki:						
		1. Belz	4	37	4	37	—	—
		2. Bochnia	9	64	9	64	—	—
		3. Brody	29	67	29	67	—	—
		4. Dobromil	2	97	2	97	—	—
		5. Drohobycz	59	62	59	62	—	—
		6. Gródek	19	86	19	86	—	—
		7. Grybów	4	88	4	88	—	—
		8. Jarosław	5	06	5	06	—	—
		9. Jaryczów nowy	5	10	5	10	—	—
		10. Jasło	5	93	5	93	—	—
		11. Kołomyja	72	80	72	80	—	—
		12. Krosno	3	07	3	07	—	—
		13. Lubaczów	2	37	2	37	—	—
		14. Mrzygłód	—	06	—	06	—	—
		15. Mysłenice	1	59	1	59	—	—
		16. Nowy targ	4	66	4	66	—	—
		17. Pilzno	2	76	2	76	—	—
		18. Podgórze	1	83	1	83	—	—
		19. Przemyśl	90	33 ^{1/2}	90	33 ^{1/2}	—	—
		20. Rzeszów	15	79	15	79	—	—
		21. Sambor	28	33	28	33	—	—
		22. Sanok	8	47	8	47	—	—
		23. Sącz nowy	4	95	4	95	—	—
		24. Sącz stary	1	32	1	32	—	—
		25. Skawina	—	83	—	83	—	—
		26. Śniatyn	24	24	24	24	—	—
		27. Sokal	2	22	2	22	—	—
		Do przeniesienia	412	72 ^{1/2}	412	72 ^{1/2}	—	—

Dochody.

Fundusze

Rubryka	Pozycja	Poszczególnienie	Należytość		Uiszczenie		Należytość pozostała z końcem roku 1994.	
			zł.	ct.	zł.	ct.	zł.	ct.
V.	5	Z przeniesienia	412	72 ¹ / ₂	412	72 ¹ / ₂	—	—
		28. Stanisławów	32	75	32	75	—	—
		29. Staremiasto	20	72	20	72	—	—
		30. Stara sól	15	82	15	82	—	—
		31. Stryj	15	81	15	81	—	—
		32. Tarnopol	20	73	20	73	—	—
		33. Tarnów	35	93	35	93	—	—
		34. Trembowla	8	26	8	26	—	—
		35. Wieliczka	12	70	12	70	—	—
		36. Złoczów	7	43	7	43	—	—
		37. Żółkiew	13	27	13	27	—	—
		Suma rubr. V.	596	14 ¹ / ₂	596	14 ¹ / ₂	—	—
VI.	6	Zasilek z c. k. skarbu państwa za czas od 1. września 1893 do końca sierpnia 1894.						
		Zasilek ten za 12 mies. wynosi 108.870·78 a po strąceniu stempla w kw. 345.—						
		Pozostaje subw. rzeczywista 108.525·78						
		1. Bełz	1.116	36	1.116	36	—	—
		2. Bochnia	3.555	12	3.555	12	—	—
		3. Brody	2.213	64	2.213	64	—	—
		4. Dobromil	992	28	992	28	—	—
		5. Drohobycz	11.442	72	11.442	72	—	—
		6. Gródek	3.105	90	3.105	90	—	—
		7. Grybów	624	36	624	36	—	—
		8. Jarosław	4.298	64	4.298	64	—	—
		9. Jaryczów nowy	354	72	354	72	—	—
		10. Jasło	1.161	96	1.161	96	—	—
		11. Kołomyja	5.437	32	5.437	32	—	—
		12. Krosno	975	—	975	—	—	—
		13. Lubaczów	606	60	606	60	—	—
		14. Mrzyglód	59	52	59	52	—	—
		15. Myślenice	1.016	28	1.016	28	—	—
		16. Nowy targ	711	48	711	48	—	—
		17. Pilzno	575	16	575	16	—	—
		18. Podgórze	2.352	72	2.352	72	—	—
		19. Przemyśl	8.191	68	8.191	68	—	—
		20. Rzeszów	5.574	—	5.574	—	—	—
		21. Sambor	4.475	76	4.475	76	—	—
		22. Sanok	1.740	84	1.740	84	—	—
		23. Sącz nowy	2.442	12	2.442	12	—	—
		24. Sącz stary	1.208	64	1.208	64	—	—
		25. Skawina	530	76	530	76	—	—
		26. Śniatyn	2.386	20	2.386	20	—	—
		27. Sokal	2.896	32	2.896	32	—	—
		Do przeniesienia	70.046	10	70.046	10	—	—

propinacyjne miast.

Dochody.

Rubryka	Pozycja	Poszczególnienie	Należytość		Uiszczenie		Należytość pozostała z końcem roku 1894.	
			zł.	ct.	zł.	ct.	zł.	ct.
VI.	6	Z przeniesienia	70.046	10	70.046	10	—	—
		28. Stanisławów	2.265	24	2.265	24	—	—
		29. Stare miasto	1.171	68	1.171	68	—	—
		30. Stara sól	692	04	692	04	—	—
		31. Stryj	5.032	44	5.032	44	—	—
		32. Tarnopol	8.405	64	8.405	64	—	—
		33. Tarnów	12.636	72	12.636	72	—	—
		34. Trembowla	1.475	40	1 475	40	—	—
		35. Wieliczka	2.128	32	2.128	32	—	—
		36. Złoczów	4.417	92	4.417	92	—	—
		37. Żółkiew	254	28	254	28	—	—
		Suma rubr. VI.	108.525	78	108.525	78	—	—
VII.	7	Odsetki od kapitałów lokowanych:						
		1. Od 4 ¹ / ₂ % listów zastawnych banku krajowego	33.731	56	33.731	56	—	—
		2. Od 4% listów zastawnych banku krajowego	7.984	81	7.984	81	—	—
		3. Od 4% listów towarz. kredytowego ziemskiego	11.948	—	11.948	—	—	—
		4. Od 4% obligacyj pożyczki krajowej z r. 1893	3.316	—	3.316	—	—	—
		5. Od gotówki lokowanej na 4% w funduszu krajowym	836	48	836	48	—	—
		6. Od 4% książeczek wkładowych banku krajowego	1.355	74	1.355	74	—	—
		7. Od kapitałów pożyczonych m. Samborowi	840	—	840	—	—	—
		Suma rubr. VII.	60.012	59	60.012	59	—	—
VIII.	8	Rozmaite dochody	100	89	100	89	—	—
		Zwrot korelatywnych wydatków nieprzewidzianych	119	39	—	—	119	39
		Suma rubr. VIII.	220	28	100	89	119	39

Fundusze propinacyjne miast.

Rubryka	Pozycja	Poszczególnienie	Należytość		Uiszczenie		Należytość pozostała z końcem roku 1894.	
			w	k	w	o	c	i
		Lokacje						
		Kupno i sprzedaż.						
		1. a) 4% listy zastawne banku krajowego (patrz wydatek)	776.400	—	776.400	—	—	—
		b) 4% książeczki wkładkowe banku krajowego.	219.906	04	219.906	04	—	—
		2. Gotówka za sprzedane efekta, za 4% książeczki wkładkowe banku krajowego	269.529	16	269.529	16	—	—
		3. Gotówka zwrócona z lokacji w funduszu krajowym	83 187	65 1/2	83.187	65 1/2	—	—
		4. Spłata pożyczki udzielonej m. Samborowi na budowę koszar (rozpoczyna się dnia 1. lipca 1895)	30.000	—	—	—	30.000	—
		Suma dochodów w gotówce	382.716	81 1/2	352.716	81 1/2	30.000	—
		Suma „ w efektach	996.306	04	996.306	04	—	—
		Gotówka za wylosowane efekta:						
		Za 4 1/2% listy zastawne banku krajowego	121.900	—	121.900	—	—	—
		Suma	121.900	—	121.900	—	—	—
		W y d a t k i						
I.		Koszta administracyjne.						
		Płace urzędników i dyetaryuszy rachunkowych Wydziału krajowego:						
	1	Dyurna	2.247	—	2.247	—	—	—
		Suma	2.247	—	2.247	—	—	—
II.		Potrzeby kancelaryjne.						
	2	a) Oprawa ksiąg	1	97	1	97	—	—
		b) Druk ksiąg	9	90	9	90	—	—
		c) Papier na druki	42	77	42	77	—	—
		Suma	54	64	54	64	—	—

Stan funduszków propinacyjnych 37 miast uprawnionych z końcem roku 1894.

Liczba porz.	Nazwa miast	4% pożyczka krajowa z r. 1893	4% listy zastawne Tow. kredytowego ziemskiego	4% listy zastawne Banku krajowego	4 1/2 % listy zastawne Banku krajowego	4% książeczki wkładkowe Banku kraj.		Razem efekta			Reszta kasowa w gótownice pozostała z r. 1894.	
		korony	korony	korony	zł.	zł.	ct.	w koronach	w zł. w a.	ct.	zł.	ct.
1	Bełż	900	5.800	7.800	8.800	—	—	14.500	8.800	—	40	15
2	Bochnia	3.100	16.000	23.800	22.100	—	—	42.900	22.100	—	181	04
3	Brody	13.400	24.200	30.500	16.300	—	—	68.100	16.300	—	42	40
4	Dobromil	700	8.400	18.600	2.900	—	—	27.700	2.900	—	214	47
5	Drohobycz	9.400	36.400	93.400	51.900	—	—	139.200	51.900	—	714	62
6	Gródek	2.500	18.400	39.700	13.600	—	—	60.600	13.600	—	194	74
7	Grybów	900	1.400	4.800	7.450	—	—	7.100	7.450	—	41	56
8	Jarosław	4.400	27.000	35.400	33.350	—	—	66.800	33.350	—	500	92
9	Jaryczów nowy	500	5.000	3.600	4.500	—	—	9.100	4.500	—	41	97
10	Jasło	4.100	4.000	13.200	6.650	—	—	21.300	6.650	—	80	78
11	Kołomyja	6.500	39.800	58.100	33.400	—	—	104.400	33.400	—	175	61
12	Krosno	2.800	5.200	7.900	5.800	—	—	15.900	5.800	—	95	97
13	Lubaczów	600	9.000	17.100	2.900	—	—	26.700	2.900	—	258	44
14	Mrzyglód	100	400	900	300	—	—	1.400	300	—	27	23
15	Myślenice	1.100	4.400	7.800	6.100	—	—	13.300	6.100	—	90	97
16	Nowy targ	3.100	5.000	7.400	6.150	—	—	15.500	6.150	—	69	15 1/2
17	Pilzno	500	4.400	8.100	3.400	—	—	13.000	3.400	—	26	66
18	Podgórze	1.900	13.000	24.700	16.000	—	—	39.600	16.000	—	45	90
19	Przemysł	19.500	37.600	69.700	50.650	—	—	126.800	50.650	—	357	23
20	Rzeszów	4.900	17.800	36.300	34.150	—	—	59.000	34.150	—	295	24
21	Sambor	5.300	23.800	30.000	550	858	10	59.100	1.408	10	224	16
22	Sanok	1.700	7.200	22.800	7.700	—	—	31.700	7.700	—	129	47
23	Sącz nowy	2.500	22.800	29.600	18.600	—	—	54.900	18.600	—	88	25
24	Sącz stary	1.100	4.800	7.200	7.950	—	—	13.100	7.950	—	86	93
25	Skawina	500	400	4.400	3.650	—	—	5.300	3.650	—	245	13
26	Śniatyn	4.500	14.200	21.500	16.050	—	—	40.200	16.050	—	81	51
27	Sokal	16.200	10.000	18.900	9.600	—	—	45.100	9.600	—	215	63
28	Stanisławów	3.100	62.000	43.300	39.600	—	—	108.400	39.600	—	—	—
29	Staremiasto	900	4.400	11.300	5.200	—	—	16.600	5.200	—	119	22
30	Starasól	500	1.200	10.300	3.200	—	—	12.000	3.200	—	72	12
31	Stryj	4.000	16.600	34.000	34.650	—	—	54.600	34.650	—	519	28
32	Tarnopol	10.900	59.200	71.600	55.900	—	—	141.700	55.900	—	378	65
33	Tarnów	23.700	53.400	95.100	69.050	—	—	172.200	69.050	—	595	84
34	Trembowła	1.100	12.600	12.100	11.450	—	—	25.800	11.450	—	55	74
35	Wieliczka	3.500	7.400	15.900	11.250	—	—	26.800	11.250	—	197	83
36	Złoczów	4.900	14.200	32.700	22.150	—	—	51.800	22.150	—	256	78
37	Zółkiew	500	—	7.800	7.600	—	—	8.300	7.600	—	42	56
Razem		165.800	597.400	977.300	650.550	858	10	1,740.500	651.408	10	6.804	15 1/2
								czyli zł.: 870.250				

LW. 61.541/1895.

Alegat **D.** do sprawozdania Wydziału krajowego o zamknięciu rachunkowem funduszków krajowych za rok 1894.

Lit. D.

Fundusz pożyczkowy dla gmin

na budowę koszar dla c. i k. wojska.

Zamknięcie rachunku

za rok

1894.



LW. 52.738/95.

Dochody.

Fundusz pożyczkowy dla gmin na

Rubryka	Pozycja	S u m a r y u s z	Należytość		Uiszczenie		Należytość pozostała z końcem roku 1894		
			zł.	ct.	zł.	ct.	zł.	ct.	
D o c h o d y.									
A) Rzeczywiste.									
I.	1	Dotacja funduszu koszarowego	—	—	—	—	—	—	
II.	2	Zwrot pożyczek udziel. gminom na budowę koszar: zaległa zł. 1,185.175·16 bieżąca „ 201.424·—	1,386.599	16	116.556	97	1,270.042	19	
III.	3	Odsetki od kapitałów chwilowo lokow.	3.581	24	3.581	24	—	—	
IV.	4	„ zwłoki od rat na terminie niewpł.	186	29	186	29	—	—	
V.	5	Rozmaite dochody	—	—	—	—	—	—	
Suma dochodów rzeczywistych			1,390.366	69	120.324	50	1,270.042	19	
B) Przenośne.									
—	6	Gotówka odebrana z lokacji rachunku bieżącego w funduszu krajowym	262.536	73	262.536	73	—	—	
Suma wszystkich dochodów			1,652.903	42	382.861	23	1,270.042	19	
C. Zapas z początkiem roku 1894.									
Z wykazanych z końcem roku 1893: a) gotówką 143.533 zł. 98 ct. b) w ef. 64.299 zł. 43 ct., przeniesiono do funduszu byłego korpusu ochotników część tam należącą got. 4 zł. 50½ ct. w efekt. 64.299 zł. 43 ct., pozostał więc zapas funduszu koszarowego gotówką 143.529 zł. 47½ ct.									
						143.529	47½		
Razem						526.390	70½		

S t a n m a j ą t k u

S t a n c z y n n y :

	Szczegół	Ogół
1. Zapas kasowy w gotówce	—	61.731 zł. 97 ct.
2. Należytości czynne	—	—
3. Zwroty pożyczek od gmin z lat dawn.	1,068.618 zł. 19 ct.	—
„ „ „ „ z roku bież.	201.424 „ — „	1,270.042 zł. 19 ct.
Suma stanu czynnego		1,331.774 zł. 16 ct.

budowę koszar dla c. i k. wojska.

Wydatki.

Rubryka	Pozytywa	S u m a r y u s z	Należytość		Uiszczenie		Należytość pozostała z końcem roku 1894	
			zł.	ct.	zł.	ct.	zł.	ct.
W y d a t k i.								
A. Rzeczywiste.								
I.	1	Pożyczki bezprocentowe udzielane gminom na budowę koszar dla c. i k. wojska	201.424	—	201.424	—	—	—
II.	2	Zwrot nadpłaconej raty przez gm. Sanok w r. 1893 (corelativum dochodów)	698	—	698	—	—	—
III.	3	Rozmaite wydatki	—	1/2	—	1/2	—	—
Suma wydatków rzeczywistych			202.122	—1/2	202.122	—1/2	—	—
B. Przenośne.								
—	4	Gotówka ulokowana na 3% rachunek bieżący w funduszu krajowym	262.536	73	262.536	73	—	—
Suma wszystkich wydatków			464.658	73 1/2	464.658	73 1/2	—	—
C. Zapas z końcem roku 1894 w gotówce			—	—	61.731	97	—	—
Razem					526.390	70 1/2		
<p>Uwaga. Wykazany z końcem roku 1894 zapas gotówki w kwocie 61.731 zł. 97 ct. został ulokowany z dniem 1. stycznia 1895 na 3% rachunek bieżący w funduszu krajowym. (LW. 46.892/1895).</p>								

z końcem roku 1894.

Stan bierny:

	Szczegół	Ogół
1. Należytość bierna	—	—
2. Czysty stan czynny	—	1,331.774 zł. 16 ct.
Zgodnie ze sumą stanu czynnego		1,331.774 zł. 16 ct.

Dochody.

Fundusz pożyczkowy dla gmin na

Rubryka	Pozycja	Poszczególne	Należytość		Uiszczenie		Należytość pozostała z końcem roku 1894	
			zł.	ct.	zł.	ct.	zł.	ct.
D o c h o d y.								
I.	1	Dotacja funduszu koszarowego w r. 1894	—	—	—	—	—	—
II.	2	Zwroty pożyczek bezprocentowych udzielonych gminom na budowę koszar:						
	a)	od gminy Bochnia	19.375	05	1.291	65	18.083	40
	b)	" " Brzeżany	3.200	—	1.700	—	1.500	—
	c)	" " Czortków:						
		zaległa zł. 21.252.66						
		bieżąca " 35.000.—	56.252	66	1.666	—	54.586	66
	d)	" " Gródek	3.333	32	1.666	66	1.666	66
	e)	" " Jarosław	134.754	—	17.248	—	117.506	—
	f)	" " Jaworów	35.600	—	1.900	—	33.700	—
	g)	" " Kołomyja						
		zal. zł. 11.250						
		bież. " 51.424	62.674	—	11.250	—	51.424	—
	h)	" " Kraków	145.000	—	13.336	—	131.664	—
	i)	" " Lwów	25.000	—	5.000	—	20.000	—
	j)	" " Łańcut	1.502	—	249	—	1.253	—
	k)	" " Nowy Sącz	20.215	64	2.915	34	17.300	30
	l)	" " Przemyśl	120.933	—	9.914	—	111.019	—
	m)	" " Rzeszów	84.917	38	7.720	—	77.197	38
	n)	" " Sanok	63.887	—	2.203	—	61.684	—
	o)	" " Stanisławów	51.672	—	8.332	—	43.340	—
	p)	" " Stryj	47.873	11	2.542	32	45.330	79
	r)	" " Tarnopol	58.340	—	6.248	—	52.092	—
	s)	" " Tarnów						
		zal. zł. 50.000						
		bież. " 100.000	150.000	—	4.168	—	145.832	—
	t)	" " Trembowla						
		zal. zł. 119.000						
		bież. " 15.000	134.000	—	7.375	—	126.625	—
	u)	" " Złoczów	21.070	—	2.332	—	18.738	—
	w)	" " Żółkiew	147.000	—	7.500	—	139.500	—
		Suma rubryki II.	1,386.599	16	116.556	97	1,270.042	19
III.	3	Odsetki od kapitałów chwilowo lokow. 3% odsetki od gotówki lokowanej na rachunek bieżący w fund. kraj.	3.581	24	3.581	24	—	—
		Suma rubryki III.	3.581	24	3.581	24	—	—
IV.	4	Odsetki zwłoki od rat na terminie niewpł.						
	a)	6% odsetki zwł. od gm. Rzeszów	36	50	36	50	—	—
	b)	6% " " " " Trembowla	149	79	149	79	—	—
		Suma rubryki IV.	186	29	186	29	—	—
V.	5	Rozmaite dochody	—	—	—	—	—	—

budowę koszar dla c. i k. wojska.

Wydatki.

Rubryka	Pozytywa	Poszczególnienie	Należytość		Uiszczenie		Należytość pozostała z końcem roku 1894	
			zł.	ct.	zł.	ct.	zł.	ct.
W y d a t k i.								
I.	1	Pożyczki bezprocentowe udzielone gminom na budowę koszar:						
		a) gminie Czortków	35.000	—	35.000	—	—	—
		b) „ Kołomyja	51.424	—	51.424	—	—	—
		c) „ Tarnów	100.000	—	100.000	—	—	—
		d) „ Trembowla	15 000	—	15.000	—	—	—
		Suma rubryki I.	201.424	—	201.424	—	—	—
II.	2	Zwrot nadpłaconej raty przez gminę Sanok w roku 1893 (corelativum dochodów) należytość zaległa						
			698	—	698	—	—	—
		Suma rubryki II.	698	—	698	—	—	—
III.	3	Różne wydatki:						
		Funduszowi krajowemu — do rubr. XVII poz. 55. dochodów — wydano na rozmaite drobne dochody zapasowy pół cent	—	1/2	—	1/2	—	—
		Suma rubryki III.	—	1/2	—	1/2	—	—

LW. 61.541/1895

Alegat. E. do sprawozdania Wydziału krajowego o zamknięciu rachunkowem fundusów krajowych za rok 1894.

Lit. E.

**Fundusz byłego galicyjskiego korpusu
ochotników.**

ZAMKNIĘCIE RACHUNKU

za rok

1894.

LW. 52.739/1895.

Dochody.

Fundusz byłego galicyjskiego

Rubryka	Pozycja	Poszczególnienie	Należytość		Uiszczenie		Należytość pozostała z końcem roku 1894.	
			w	k	w	o	c	i
Dochody.								
I.	1	Odebrano dodatkowo z c. k. głównej Kasy krajowej gotówką	30	—	30	—	—	—
II.	2	Odsetki od efektów	867	—	867	—	—	—
III.	3	Kupno i sprzedaż efektów gotówką 100 zł. — ct. efektami 233 „ 50 „	333	50	333	50	—	—
IV.	4	Winkulacya efektów efektami	47.600		24.350	—	23.250	—
		Suma dochodów	48.830	50	25.580	50	23.250	—
V.	5	Zapasy początkowy (wydzielony z fund. koszarowego): 1. w gotówce 4 zł 50 1/2 ct. 2. w efektach: a) 5% renta austriacka papier. 13.850 zł. — ct. b) 5% „ „ srebrna. 9 400 „ — „ c) 5% niepr. listy Banku hipot. 1.100 „ — „ d) 4 1/2% listy gal. Tow. kr. ziemsk. 100 „ — „ e) 4% oblig. pożycz. kr. z r. 1893 25.100 kor. f) 4% książ. gal Kasy Oszcz. 63 zł 02 ct. g) 4% książeczka Banku kraj. 14.686 „ 41 „	64.299	43	64.303	93 1/2		
		Ogólna suma dochodów			89.884	43 1/2		

Uwaga. Niniejsze zamknięcie rachunków jest *pierwsze*, jakie przedkłada się dla tego funduszu osobno, gdyż w roku 1893. zapasy funduszu korpusu ochotników, były łącznie prowadzone z funduszem pożyczkowym na budowę koszar.

Gdy wedle ugody zawartej z c. k. Rządem fundusz był. korpusu ochotników odebrany w zarząd Wydziału krajowego — ma być odrębnie administrowany, przeto wydzielono jak LW. 58.884 z r. 1894 majątek funduszu korpusu ochotników z funduszu pożyczkowego na budowę koszar a to zapas początkowy z końcem roku 1893: w gotówce 4 zł. 50 1/2 ct.
zaś w efektach 64.299 „ 43 „

razem więc jak wyżej pod 5 wykazano 64.303 zł. 93 1/2 ct.
i niniejsze odrębne zamknięcie rachunków dla funduszu był. korpusu ochotników sporządzono.

korpusu ochotników.

Wydatki.

Rubryka	Pozycya	Poszczególnienie	Należytość		Uiszczenie		Należytość pozostała z końcem roku 1894.	
			w	k	w	o	c	i
W y d a t k i.								
I.	1	Wydatek na stemple do kwitów gotówką	—	32	—	32	—	—
II.	2	Kupno i sprzedaż efektów:						
		efektami 100 zł. — ct.						
		gotówką 131 „ 05 „	231	05	231	05	—	—
III.	3	Winkulacya efektami	47.600	—	47.600	—	—	—
		Suma wydatków .	47.831	37	47.831	37	—	—
IV.	4	Zapasy ostateczny:						
		1. w gotówce		870 zł. 13 ¹ / ₂ ct.				
		2. w efektach:						
		a) 5% niepr. listy Banku hipot.		1.100 zł. — ct.				
		b) 4% obl. poż. kraj. z r. 1893		25.300 koron				
		c) 4% książ. gal. Kasy Oszcz.		63 zł. 02 ct.				
		d) 4% książeczka Banku kraj.	14.719	91 „ 41.182 „ 93 „	42.053	06 ¹ / ₂		
		Ogólna suma wydatków			89.884	43 ¹ / ₂		

Stan funduszu był. korpusu ochotników z końcem roku 1894.

Stan czynny:

1. Zapas kasowy:

a) w gotówce		870 zł. 13 ¹ / ₂ ct.
b) w efektach:		
α) 5% niepr. list. Banku hip.	1.100 zł. — ct.	
β) 4% obl. poż. kraj. z r. 1893	25.300 koron	
γ) 4% książ. gal. Kasy Oszcz.	63 zł. 02 ct.	
δ) 4% książ. Banku krajowego	14.719 „ 91 „	41.182 „ 93 „

2. Należytość czynna

23.250 „ — „

Suma stanu czynnego 65.303 zł. 06¹/₂ ct.

a mianowicie:

w walucie austr. 40.003 zł. 06 ¹ / ₂ ct.	
w koronach 25.300 —	65.303 zł. 06 ¹ / ₂ ct.

Stan bierny — zł. — ct.

Stan czynny w wal. austr. i koronach	65.303 „ 06 ¹ / ₂ „
Redukując wyżej wykazane efek. w wal. kor. nom. wart. 25.300	
na wal. austr., czyli strącając połowę wart. tych efektów 12.650	12.650 „ — „
Okazuje się czysty stan czynny w wal. austr.	52.653 zł. 06 ¹ / ₂ ct.

LW. 61 541/1895.
Alegat F. do sprawozdania Wy-
działu krajowego o zamknięciu
rachunkowem funduszy krajo-
wych za rok 1894.

Lit. F.

Fundusz pożyczki krajowej z roku 1889

dla

„SPÓŁEK WODNYCH“.

ZAMKNIĘCIE RACHUNKU

za rok

1894.

LW. 56.969/1895

Dochody. Fundusz pożyczki krajowej z roku 1889

Rubryka	Pozycja	Poszczególnienie	Należytość		Uiszczenie		Należytość pozostała z końcem roku 1894.	
			zł.	ct.	zł.	ct.	zł.	ct.
Dochody.								
A) Rzeczywiste.								
1		Zwroty pożyczek udzielonych Spółkom wodnym	429.624	26	20.727	25	408.897	01
2		5¼% odsetki od pożyczek i zaliczek udzielonych Spółkom wodnym	29.225	98	11.408	24	17.817	74
3		Odsetki zwłoki od Spółek wodnych za niedotrzymanie rat pożyczkowych	687	52	687	52	—	—
4		4½% odsetki od kapitałów lokowanych chwilowo w funduszu krajowym i Banku krajowym	10.271	70	10.271	70	—	—
5		Pożyczka zaciągnięta od funduszu krajowego na wykupno zostających obligacyj w obiegu	664.500	—	664.500	—	—	—
		<u>Suma dochodów rzeczywistych</u>	<u>1,134.309</u>	<u>46</u>	<u>707.594</u>	<u>71</u>	<u>426.714</u>	<u>75</u>
B) Przenośne.								
6		Gotówka uzyskana za spieniężone efekta	265.000	—	265.000	—	—	—
7		Zaliczki zwrócone i otrzymane od funduszu krajowego	240.186	31	240.186	31	—	—
8		Efekta zakupione	225.000	—	225.000	—	—	—
9		Zasilek zwrotny z funduszu krajowego (Rubr. XIV. poz. 163) na wypłatę kuponów i na koszta administracyjne za I. półrocze 1894 roku	15.080	—	15.080	—	—	—
10		Zwroty zaliczek udzielonych Spółkom wodnym w latach ubiegłych na rachunek pożyczek	25.857	93	—	—	25.857	93
		<u>Suma wszystkich dochodów</u>	<u>1,905.433</u>	<u>70</u>	<u>1,452.861</u>	<u>02</u>	<u>452.572</u>	<u>68</u>
11		c) Zapas kasowy z początkiem r. 1894.:						
		1. w gotówce 4.387 zł. 16½ ct.						
		2. w efektach 225.000 „ — „			229.387	16½		
		<u>Razem</u>			<u>1,682.248</u>	<u>18½</u>		

dla „Spólek wodnych“.

Wydatki.

Rubryka	Pozycja	Poszczególnienie	Należytość		Uiszczenie		Należytość pozostała z końcem roku 1894.		
			zł.	ct.	zł.	ct.	zł.	ct.	
Wydatki.									
<i>a) Rzeczywiste.</i>									
1		Umorzenie pożyczki przez losowanie i wykupno obligacyj	665.800	—	664.500	—	1.300	—	
2		Wypłata kuponów od obligacyj w obiegu będących	15.058	75	15.032	25	26	50	
3		Wypłata odsetek funduszowi krajowemu od wypożyczonego kapitału na wykupno obligów	14.877	—	14.877	—	—	—	
4		Koszta administracyjne	154	06	154	06	—	—	
5		Pożyczki udzielone Spółkom wodnym	60.000	—	60.000	—	—	—	
6		Pożyczka do zwrotu funduszowi krajowemu z tytułu jak poz. 5 dochodów	664.500	—	8.700	—	655.800	—	
		Suma wydatków rzeczywistych	1,420	389	81	763.263	31	657.126	50
<i>b) Przenośne.</i>									
7		Efakta spieniężone	265.000	—	265.000	—	—	—	
8		Zaliczki udzielone i zwrócone do funduszu krajowego	240.186	31	225.000	—	15.186	31	
9		Gotówka wydana na zakupno efektów	225.000	—	225.000	—	—	—	
10		Zasiłek zwrócony funduszowi krajowemu (Rubr. XVII. poz. 58.) z tytułu jak poz. 9. dochodów a wypłacony do tegoż funduszu łącznie z poz. 3 i 6 powyższych wydatków	15.080	—	15.080	—	—	—	
		Suma wszystkich wydatków	2,165	656	12	1,493.343	31	672.312	81
11		<i>c) Zapas kasowy z końcem r. 1894.:</i>							
		1. w gotówce	3.904	zł. 87 ¹ / ₂ ct.					
		2. w efektach	185.000	„ — „					
		Razem				188.904	87 ¹ / ₂		
						1,682.248	18 ¹ / ₂		

Uwaga.

- Z emitowanych obligacyj w imiennej wartości 700.000 zł. ct.
 spłacono po koniec roku 1894 698.700 „ — „
 pozostaje tedy do spłacenia z końcem roku 1894 jak przy poz. 1.
 wydatków wykazano 1.300 „ — „
 a nadto z powodu wykupna obligacyj (poz. 1. wydatków) pozostaje dług do fund. kraj. w kwocie 655.800 zł.
- Należytość kuponowa przypadająca do wypłaty w roku 1894 wynosiła:
a) zaległa z roku 1893 84 zł. 75 ct.
b) bieżąca za rok 1894 14.974 „ — „ 15.058 zł. 75 ct.
 Wypłacono w ciągu roku 1894 15.032 „ 25 „
 pozostaje więc w zaległości jak pod poz. 2. wydatków wykazano 26 zł. 50 ct.

W y k a z

należytości z końcem roku 1894.

Rubryka	Pozycja	Poszczególne	Pozostałe należytości										
			czynne				bierne						
			z lat ubiegłych		z roku bieżącego		z lat ubiegłych		z roku bieżącego				
			zł.	ct.	zł.	ct.	zł.	ct.	zł.	ct.			
		Dochody											
1		Zwroty pożyczek udzielonych Spółkom wodnym	348.897	01	60.000	—	—	—	—	—	—	—	—
2		5 ¹ / ₄ % odsetki od Spółek wodnych przypadające po koniec r. 1894	4.119	98	13.697	76	—	—	—	—	—	—	—
3		Zwroty zaliczek udzielonych Spółkom wodnym	25.857	93	—	—	—	—	—	—	—	—	—
4		Zapas z końcem r. 1894 w gotówce 3.904·87 ¹ / ₂ w efektach 185.000·—	—	—	188.904	87 ¹ / ₂	—	—	—	—	—	—	—
		Suma stanu czynnego	378.874	92	262.602	63¹/₂	—	—	—	—	—	—	—
		Wydutki											
1		Obligacye w obiegu będące z końcem r. 1894.	—	—	—	—	1.300	—	—	—	—	—	—
2		Kupony niewykupione z końcem r. 1894	—	—	—	—	—	—	—	—	26	50	—
3		Zwrot zaliczki funduszowi krajowemu na wykupno obligów	—	—	—	—	—	—	—	—	655.800	—	—
4		Zwrot zaliczki funduszowi kraj. na ogólne wydatki	—	—	—	—	—	—	—	—	15.186	31	—
		Suma stanu biernego	—	—	—	—	1.300	—	671.012	81			
		Z porównania aktywów i pasywów okazuje się czysty stan bierny	—	—	—	—	—	—	—	—	30.835	25 ¹ / ₂	—

LW. 61.541/95.

Alegat **G.** do sprawozdania Wydziału krajowego o zamknięciu rachunkowem funduszków krajowych za rok 1894.

Lit. G.

Fundusz pożyczkowy na budowę szkół.

Zamknięcie rachunku

za rok

1894.

Sporządzone przez Departament rachunkowy c. k. Namiestnictwa.

LW. 42.787/95.

Liczba porz.	Blizsze oznaczenie rubryk	Należytość						Uiszczenie na nalezytość						Zaległość ostateczna	
		zaległa		bieżąca		razem		zaległa		bieżąca		razem		zł.	ct.
		zł.	ct.	zł.	ct.	zł.	ct.	zł.	ct.	zł.	ct.	zł.	ct.		
	Wydatki.														
	A) W gotówce.														
	a) Zwyczajne.														
1	Zwrot funduszowi szk. kraj.: a) otrzymanego kapitału	228.692	30	67.322	33	296 014	63	—	—	—	—	—	—	296.014	63
	b) wpłaconych odsetek od lokowanej gotówki	1.369	70	2.219	85	3.589	55	—	—	—	—	—	—	3.589	55
	c) wpłaconych 6% odsetek zwłoki	—	—	42	64	42	64	—	—	—	—	—	—	42	64
2	Bezprocentowe pożyczki na budowę szkół	—	—	111.100	—	111.100	—	—	—	111.100	—	111.100	—	—	—
	Razem	230 062	—	180 684	82	410.746	82	—	—	111.100	—	111.100	—	299.646	82
	b) Obojętne.														
3	Mylnie przez c. k. urzędy podatkowe zarachowane wydatki	—	—	2.373	69	2.373	69	—	—	40	—	40	—	2.333	69
	c) Lokacya gotówki.														
4	Lokacya w Banku krajowym	—	—	74.949	69	74.949	69	—	—	74 949	69	74.949	69	—	—
	Razem	230 062	—	258.008	20	488.070	20	—	—	186.089	69	186.089	69	301.980	51
	Do tego zapas kasowy z końcem roku 1894	—	—	—	—	—	—	—	—	—	—	100	—	—	—
	Ogółem	—	—	—	—	—	—	—	—	—	—	186 189	69	—	—
	B) W efektach.														
5	Zwrot otrzymanych karnetów na lokowaną gotówkę w Banku krajowym	38.312	—	74.949	69	113.261	69	38.312	—	52.986	10	91 298	10	21 963	59
	Razem	38.312	—	74.949	69	113.261	69	38.312	—	52.986	10	91 298	10	21.963	59
	Do tego zapas kasowy z końcem roku 1894	—	—	—	—	—	—	—	—	—	—	21.963	59	—	—
	Ogółem	—	—	—	—	—	—	—	—	—	—	113.261	69	—	—

Liczba porz.	Blizsze oznaczenie rubryk	Należytość						Uiszczenie na nalezytość						Zaległość ostateczna	
		zaległa		bieżąca		razem		zaległa		bieżącą		razem		zł.	ct.
		zł.	ct.	zł.	ct.	zł.	ct.	zł.	ct.	zł.	ct.	zł.	ct.		
Dochody.															
A) W gotówce.															
<i>a) Zwyczajne.</i>															
1	Kapitał otrzymany z funduszu szkolnego krajowego	—	—	67 322 33	—	—	67 322 33	—	—	67 322 33	—	—	67 322 33	—	—
2	Zwroty pożyczek bezprocentowych na budowę szkół	191.150	—	111.100	—	302.250	—	22.433 08	—	—	—	—	22.433 08	279.816	92
3	Odsetki od ulokowanych kapitałów w Banku kraj.	1 670 50	—	1 270 26	—	2 940 76	—	1 670 50	—	549 35	—	—	2 219 85	720	91
4	6% odsetki zwłoki	—	—	56 21	—	56 21	—	—	—	42 64	—	—	42 64	13	57
	Razem	192.820 50	—	179.748 80	—	372.569 30	—	24.103 58	—	67.914 32	—	—	92.017 90	280.551	40
<i>b) Obojętne.</i>															
5	Zwrot mylnie przez c. k. urzędy podatkowe zarachowanych wydatków	450	—	2.373 69	—	2.823 69	—	350	—	2.373 69	—	—	2.723 69	100	—
<i>c) Lokacya gotówki.</i>															
6	Zwrot lokacyi w Banku krajowym	38.312	—	74 949 69	—	113 261 69	—	38.312	—	52.986 10	—	—	91.298 10	21.963	59
	Razem	231.582 50	—	257.072 18	—	488.654 68	—	62.765 58	—	123.274 11	—	—	186.039 69	302.614	99
	Do tego zapas z początkiem roku 1894	—	—	—	—	—	—	—	—	—	—	—	150	—	—
	Ogółem	—	—	—	—	—	—	—	—	—	—	—	186.189 69	—	—
B) W efektach.															
7	Otrzymane karnety na gotówkę lokowaną w Banku krajowym	—	—	74.949 69	—	74.949 69	—	—	—	74.949 69	—	—	74.949 69	—	—
	Razem	—	—	74.949 69	—	74.949 69	—	—	—	74.949 69	—	—	74.949 69	—	—
	Do tego zapas z początkiem roku 1894	—	—	—	—	—	—	—	—	—	—	—	38.312	—	—
	Ogółem	—	—	—	—	—	—	—	—	—	—	—	113.261 69	—	—

H.

FUNDUSZ KOLEJOWY.

Zamknięcie rachunku

za rok

1894.



Fundusz kolejowy na cele popierania budowy kolei niższego rzędu.

Rubryka	Pozytywa	Poszczególne	Należytyość		Uiszczenie		Należytyość pozostała z końcem roku 1894	
w kwocie:								
Dochody.								
<i>a) Rzeczywiste.</i>								
1		Dotacya z funduszu krajowego (rubr. X. dział II. poz. 134.) na cele popierania budowy kolei niższego rzędu — przyznana uchwałą Wys. Sejmu z d. 15. lutego 1894 po 300.000 zł. przez lat 75, I. rata roczna	300.000	—	300.000	—	—	—
2		3% odsetki od lokacyi powyższego kapitału w funduszu krajowym	4.156	60	4.156	60	—	—
		Suma dochodów rzeczywistych	304.156	60	304.156	60	—	—
<i>b) Przenośne.</i>								
1		Lokacya na 3% rachunku bieżącym w funduszu krajowym	304.156	60	4.891	65	299.264	95
		Suma dochodów	608.313	20	309.048	25	299.264	95
Wydatki.								
<i>a) Rzeczywiste.</i>								
1		Przeprowadzenie trasy i wykonanie projektu kolei lokalnej Chabówka-Zakopane na rachunek hr. Zamoyskiego	4.891	65	4.891	65	—	—
<i>b) Przenośne.</i>								
		Lokacya w funduszu krajowym na 3% rachunku bieżącym	304.156	60	304.156	60	—	—
		Suma wydatków	309.048	25	309.048	25	—	—

Stan majątku z końcem roku 1894.

Stan czynny:

a) Gotówka na lokacyi w funduszu krajowym	299.264 zł. 95 ct.
b) Zwrot zaliczki od hr. Zamoyskiego za wykonanie trasy kolei Chabówka-Zakopane	4.891 „ 65 „
Suma stanu czynnego	304.156 zł. 60 ct.

Stan bierny

Czysty stan czynny	304.156 zł. 60 ct.
------------------------------	--------------------

Lit. I.


Sumaryczne zestawienie

obrotu *brutto*

wszystkich funduszów krajowych

za rok

1894.



a) Rachunek majątku obrotowego	str. 707—713
b) „ „ zarodowego	714—723
c) „ depozytów	725—726
d) Zestawienie ogólnego stanu majątku z końcem roku 1894.	727—728
e) Wykaz zapasów kasowych	729—732
f) Poszczególnienie papierów wartościowych według ich rodzaju	735—737
g) Wykaz dóbr i realności	738

Rachunek ma

Liczba porządkowa	Nazwa funduszu	Stan z początkiem roku 1894.						Dochody w ciągu roku 1894.			R a z e m										
		w k a s i e				w bankach		gotówka		efekta	gotówka		efekta								
		gotówka		efekta																	
		zł.	ct.	im. wart.	zł.	ct.	zł.	ct.	im. wart.	zł.	ct.	im. wart.									
I.	Fundusze dotowane ze środków kraju.																				
	a) Fundusz krajowy w ściślejszem znaczeniu	730.952	63 ¹ / ₂	—	—	1,860.281	50	28,476.937	28	271.155	05	29.207.889	91 ¹ / ₂	271.155	05						
	b) Krajowe szkoły rolnicze w Dublinach	—	—	—	—	—	—	148.698	92	—	—	148.698	92	—	—						
	c) Folwark w Dublinach	—	—	—	—	—	—	65.162	44	—	—	65.162	44	—	—						
	d) Szkoła gorzelnicza w Dublinach	—	—	—	—	—	—	5.676	96 ¹ / ₂	—	—	5.676	96 ¹ / ₂	—	—						
	e) Gorzelnia w Dublinach	—	—	—	—	—	—	4.632	18 ¹ / ₂	—	—	4.632	18 ¹ / ₂	—	—						
	f) Stacja kontrolna i doświadczalna w Dublinach	—	—	—	—	—	—	4.460	—	—	—	4.460	—	—	—						
	g) Kraj. szkoła rolnicza w Czernichowie	—	—	—	—	—	—	150.190	84 ¹ / ₂	—	—	150.190	84 ¹ / ₂	—	—						
	h) Folwark w Czernichowie	—	—	—	—	—	—	24.223	08	—	—	24.223	08	—	—						
	i) Krajowa szkoła roln. w Horodence	—	—	—	—	—	—	18.972	84	—	—	18.972	84	—	—						
	k) " " " w Jagielnicy	—	—	—	—	—	—	19.852	79 ¹ / ₂	—	—	19.852	79 ¹ / ₂	—	—						
	l) " " " w Kobiernicach	—	—	—	—	—	—	22.459	31	—	—	22.459	31	—	—						
	m) " " " ogrodn. w Tarnowie	—	—	—	—	—	—	29.256	28	—	—	29.256	28	—	—						
II.	Fundusz szkolny krajowy	—	—	—	—	—	—	1,858.421	84	—	—	1,858.421	84	—	—						
III.	Krajowy szpital powszechny we Lwowie.	—	—	—	—	—	—	596.608	21	—	—	596.608	21	—	—						
IV.	Oddział chorych	—	—	—	—	—	—	119.755	76	—	—	119.755	76	—	—						
V.	" położnic	—	—	—	—	—	—	5.815	70	—	—	5.815	70	—	—						
VI.	Fundusz podrzutków we Lwowie	—	—	—	—	—	—	516.335	53 ¹ / ₂	—	—	516.335	53 ¹ / ₂	—	—						
	Krajowy zakład dla obłąkanych w Kulparkowie	—	—	—	—	—	—	491.373	38 ¹ / ₂	—	—	491.373	38 ¹ / ₂	—	—						
	Krajowy szpital św. Łazarza w Krakowie.	—	—	—	—	—	—	41.246	59	—	—	41.246	59	—	—						
	Oddział chorych	—	—	—	—	—	—	79.473	26	—	—	79.473	26	—	—						
	" położnic	—	—	—	—	—	—	65.292	12	—	—	65.292	12	—	—						
VII.	" syfilitycznych	—	—	—	—	—	—	5.570	76	—	—	5.570	76	—	—						
VIII.	" obłąkanych	—	—	—	—	—	—	283.337	66	—	—	283.337	66	—	—						
IX.	Fundusz policyi krajowej	—	—	—	—	—	—	969.030	24 ¹ / ₂	—	—	969.030	24 ¹ / ₂	—	—						
X.	" pożyczki " z r. 1883	—	—	—	—	—	—	56.735	72	—	—	56.735	72	—	—						
XI.	" " " " 1884	—	—	—	—	—	—	470.275	79	—	—	470.275	79	—	—						
XII.	" " " " 1885	—	—	—	—	—	—	90.608	93	—	—	90.608	93	—	—						
XIII.	" " " " 1888	—	—	—	—	—	—	11,348.730	91	48.300	—	11,348.730	91	209.900	—						
XIV.	" " " " 1891	—	—	—	—	—	—	5.506	59	—	—	5.506	59	—	—						
XV.	" " " " 1893	—	—	—	—	—	—	27.374	94 ¹ / ₂	—	—	27.374	94 ¹ / ₂	—	—						
XVI.	" " " " 1893	—	—	—	—	—	—	274	75	—	—	274	75	—	—						
XVII.	" " " " 1893	—	—	—	—	—	—	7.375	80 ¹ / ₂	233	43	12.178	60 ¹ / ₂	238	43						
XVIII.	" " " " 1893	—	—	—	—	—	—	3.380	13	—	—	23.843	19	—	—						
XIX.	" " " " 1893	—	—	—	—	—	—	220	14	—	—	105.328	91	—	—						
XX.	" " " " 1893	—	—	—	—	—	—	55.532	52	—	—	267.612	75	—	—						
XXI.	" " " " 1893	—	—	—	—	—	—	62.741	51	—	—	493.143	—	—	—						
XXII.	" " " " 1893	—	—	—	—	—	—	20.788	—	—	—	74.310	40	—	—						
XXIII.	" " " " 1893	—	—	—	—	—	—	5.369	—	—	—	8.279	67	—	—						
XXIV.	" " " " 1893	—	—	—	—	—	—	16.738	95	—	—	140.116	19	—	—						
XXV.	" " " " 1893	—	—	—	—	—	—	2.000	—	—	—	22.312	85	—	—						
XXVI.	" " " " 1893	—	—	—	—	—	—	4.288	—	—	—	28.330	69	—	—						
XXVII.	" " " " 1893	—	—	—	—	—	—	10.048	15	—	—	205.207	19	—	45						
XXVIII.	" " " " 1893	—	—	—	—	—	—	55.299	11	—	—	55.299	11	—	—						
XXIX.	" " " " 1893	—	—	—	—	—	—	45.764	76	—	—	45.764	76	—	—						
XXX.	" " " " 1893	—	—	—	—	—	—	45.024	51	—	—	45.024	51	—	—						
XXXI.	" " " " 1893	—	—	—	—	—	—	224.922	25	—	—	248.805	15 ¹ / ₂	—	—						
XXXII.	" " " " 1893	—	—	—	—	—	—	976.474	03	161.838	43	1,860.281	50	47.677.409	85 ¹ / ₂	319.459	59	48.653.883	88 ¹ / ₂	481.298	09
XXXIII.	" " " " 1893	—	—	—	—	—	—	—	—	—	—	—	—	—	—	—	—	—	—		
XXXIV.	" " " " 1893	—	—	—	—	—	—	—	—	—	—	—	—	—	—	—	—	—	—		
XXXV.	" " " " 1893	—	—	—	—	—	—	—	—	—	—	—	—	—	—	—	—	—	—		
XXXVI.	" " " " 1893	—	—	—	—	—	—	—	—	—	—	—	—	—	—	—	—	—	—		
XXXVII.	" " " " 1893	—	—	—	—	—	—	—	—	—	—	—	—	—	—	—	—	—	—		
XXXVIII.	" " " " 1893	—	—	—	—	—	—	—	—	—	—	—	—	—	—	—	—	—	—		
XXXIX.	" " " " 1893	—	—	—	—	—	—	—	—	—	—	—	—	—	—	—	—	—	—		
XL.	" " " " 1893	—	—	—	—	—	—	—	—	—	—	—	—	—	—	—	—	—	—		
XLI.	" " " " 1893	—	—	—	—	—	—	—	—	—	—	—	—	—	—	—	—	—	—		
	Suma funduszy dotowanych	—	—	—	—	—	—	—	—	—	—	—	—	—	—	—	—	—	—		
	Fundusze samoistne (niedotowane) budżetem objęte.	—	—	—	—	—	—	—	—	—	—	—	—	—	—	—	—	—	—		
	Fundusz domestykalny	—	—	—	—	—	—	—	—	—	—	—	—	—	—	—	—	—	—		
	" kultury krajowej	—	—	—	—	—	—	—	—	—	—	—	—	—	—	—	—	—	—		
	" stanowy sierociński	—	—	—	—	—	—	—	—	—	—	—	—	—	—	—	—	—	—		
	" Aleksandra hr. Stadnickiego	—	—	—	—	—	—	—	—	—	—	—	—	—	—	—	—	—	—		
	" pożyczki krajowej z r. 1873	—	—	—	—	—	—	—	—	—	—	—	—	—	—	—	—	—	—		
	" podrzutków w Krakowie	—	—	—	—	—	—	—	—	—	—	—	—	—	—	—	—	—	—		
	Suma funduszy samoistnych budżetem objętych	—	—	—	—	—	—	—	—	—	—	—	—	—	—	—	—	—	—		
		1.034	06	—	—	—	—	84.425	69 ¹ / ₂	—	—	85.459	75 ¹ / ₂	—	—	—	—	—	—		

jątku obrotowego.

Wydatki w ciągu roku 1894.				Stan z końcem roku 1894.													
gotówka		efekta		w kasie				należytości						czysty stan			
				gotówka		efekta		czynne				bierne		czynny		bierny	
								w bankach		inne							
zł.	ct.	im. wart.	zł.	ct.	im. wart.	zł.	ct.	zł.	ct.	zł.	ct.	zł.	ct.	zł.	ct.		
28,383.736	48	271.155	05	824.153	43 1/2	—	—	880.795	—	4.632.192	46	3,318.177	69 1/2	3,018.963	20	—	—
148.698	92	—	—	—	—	—	—	—	—	4.039	30	—	—	4.039	30	—	—
65.162	44	—	—	—	—	—	—	—	—	2.907	14	53.776	22	—	—	50.869	08
5.676	96 1/2	—	—	—	—	—	—	—	—	66	50	—	—	66	50	—	—
4.632	18 1/2	—	—	—	—	—	—	—	—	287	47	—	—	287	47	—	—
4.460	—	—	—	—	—	—	—	—	—	—	—	—	—	—	—	—	—
150.190	84 1/2	—	—	—	—	—	—	—	—	2.315	62	—	—	2.315	62	—	—
24.223	08	—	—	—	—	—	—	—	—	398	75	—	—	398	75	—	—
18.972	84	—	—	—	—	—	—	—	—	620	—	46	37 1/2	573	62 1/2	—	—
19.852	79 1/2	—	—	—	—	—	—	—	—	—	—	—	—	—	—	—	—
22.459	31	—	—	—	—	—	—	—	—	1.613	—	—	—	1.613	—	—	—
29.256	28	—	—	—	—	—	—	—	—	—	—	—	—	—	—	—	—
1,858.421	84	—	—	—	—	—	—	—	—	723.710	20	—	—	723.710	20	—	—
596.608	21	—	—	—	—	—	—	—	—	220.253	13 1/2	—	—	220.253	13 1/2	—	—
119.755	76	—	—	—	—	—	—	—	—	2.399	96	—	—	2.399	96	—	—
5.815	70	—	—	—	—	—	—	—	—	442	46	—	—	442	46	—	—
516.335	58 1/2	—	—	—	—	—	—	—	—	60.147	27 1/2	—	—	60.147	27 1/2	—	—
491.373	38 1/2	—	—	—	—	—	—	—	—	107.161	57	2.440	11	104.721	46	—	—
41.246	59	—	—	—	—	—	—	—	—	19.627	73	—	—	19.627	73	—	—
79.473	26	—	—	—	—	—	—	—	—	55.274	97	—	—	55.274	97	—	—
65.292	12	—	—	—	—	—	—	—	—	41.759	89	—	—	41.759	89	—	—
5.570	76	—	—	—	—	—	—	—	—	727	50	—	—	727	50	—	—
283.337	66	—	—	—	—	—	—	—	—	—	—	3,320.782	68	—	—	3,320.782	68
969.030	24 1/2	—	—	—	—	—	—	—	—	216	25	41.435	—	—	—	41.218	75
56.735	72	—	—	—	—	—	—	—	—	918	75	16.637	50	—	—	15.718	75
470.275	79	—	—	—	—	—	—	—	—	47	25	2.329	25	—	—	2.282	—
80.608	93	—	—	—	—	—	—	—	—	—	—	1,452.158	—	—	—	1,452.158	—
11.348.730	91	94.400	—	—	115.500	—	—	—	—	12.527	57	29,329.992	—	—	—	29,201.964	43
142.940	09	—	—	610	73	—	—	—	—	254.752	43	—	—	255.363	16	—	—
11.233	83	—	—	26.152	77 1/2	—	—	—	—	14.157	23	127	48	40.182	52 1/2	—	—
7.018	50	—	—	282	99	—	—	—	—	20.512	30	17.487	59 1/2	3.307	69 1/2	—	—
5.238	05	—	—	6.940	55 1/2	238	43	—	—	25.694	10	—	—	32.873	08 1/2	—	—
22.238	03	—	—	1.605	16	—	—	—	—	19.644	70	46	73	21.203	13	—	—
102.844	71	—	—	2.484	20	—	—	—	—	3.885	89	2.000	—	4.370	09	—	—
251.329	19	—	—	16.283	56	—	—	—	—	12.248	63	—	—	28.532	19	—	—
491.118	39	—	—	1.694	61	—	—	—	—	35.229	67	30.917	65	6.006	63	—	—
42.597	80	—	—	31.712	60	—	—	—	—	9.227	40	—	—	40.940	—	—	—
—	—	—	—	8.279	67	—	—	—	—	2.684	50	—	—	10.964	17	—	—
124.199	77	—	—	15.916	42	—	—	—	—	12.253	51	263	—	27.906	93	—	—
22.163	53	—	—	149	32	—	—	—	—	500	—	—	—	649	32	—	—
21.897	17	—	—	6.433	52	—	—	—	—	3.248	34	—	—	9.681	86	—	—
205.192	97	—	—	14	22	154	—	—	—	21.522	23	17.085	14	4.455	85	—	—
43.997	28	—	—	11.301	83	—	—	—	—	10.280	—	—	—	21.581	83	—	—
39.488	95	—	—	6.275	81	—	—	—	—	11.145	72	—	—	17.421	53	—	—
37.976	89	—	—	7.047	62	—	—	—	—	12.640	—	—	—	19.687	62	—	—
243.435	06 1/2	—	—	5.370	09	—	—	—	—	5.747	49	8.513	24	2.604	34	—	—
47.681.174	77	365.555	05	972.709	11 1/2	115.742	97	880.795	—	6.365.028	89	37,614.215	66 1/2	4,805.054	—	34,081.993	69
—	—	—	—	—	—	—	—	—	—	—	—	—	—	—	—	—	—
4.725	68	—	—	—	—	—	—	—	—	3.609	25 1/2	—	—	3.609	25 1/2	—	—
1.259	72	—	—	1.532	34	—	—	—	—	—	—	—	—	1.532	34	—	—
1.912	41 1/2	—	—	—	—	—	—	—	—	—	—	868	66 1/2	—	—	868	66 1/2
69.673	69	—	—	—	—	—	—	—	—	12.820	13	269.272	—	—	—	256.451	87
6.355	91	—	—	—	—	—	—	—	—	82	07	—	—	82	07	—	—
83.927	11 1/2	—	—	1.532	34	—	—	—	—	16.511	15 1/2	270.140	66 1/2	5.223	66 1/2	257.320	53 1/2

Rachunek ma

Liczba porządkowa	Nazwa funduszu	Stan z początkiem roku 1894.						Dochody w ciągu roku 1894.			R a z e m				
		w k a s i e			w b a n k a c h			gotówka		efekta	gotówka		efekta		
		gotówka		efekta	w bankach		efekta	gotówka		efekta	gotówka		efekta		
		zł.	ct.	im. wart.	zł.	ct.	zł.	ct.	im. wart.	zł.	ct.	im. wart.			
	Fundusze samoistne (niedotowane) budżetem nieobjęte.														
I.	Fundusz pomnika Tadeusza Kościuszki	—	—	1.009	32	—	—	664	—	—	—	664	—	1.009	32
II.	Fundusze stypendyjne	41.289	10	—	—	—	—	218 443	42 ¹ / ₂	—	—	259.732	52 ¹ / ₂	—	—
III.	Administracya dóbr Winniki	—	—	—	—	—	—	14.237	23	—	—	14.237	23	—	—
IV.	Fundusz galic. inwalidów wojskowych	—	—	—	—	—	—	1.491	50	—	—	1.491	50	—	—
V.	„ niżankowicki inwalidów wojskowych	10	23 ¹ / ₂	—	—	—	—	116	—	—	—	126	23 ¹ / ₂	—	—
VI.	„ posagowy Jana i Filipiny Komarnickich	22	—	—	—	—	—	73	50	—	—	95	50	—	—
VII.	Zakład narodowy im. Ossolińskich	406	27	—	—	1.522	35	27.953	66	—	—	28.359	93	—	—
VIII.	Fundusz zapomogi b. obwodu tarnowsk.	—	—	6.110	45	—	—	371	74	—	371	74	—	6.482	19
IX.	„ z r. 1868.	—	—	—	—	—	—	—	—	—	—	—	—	—	—
X.	„ budowy domu podrzutków we Lwowie	—	—	—	—	—	—	—	—	—	—	—	—	—	—
XI.	„ Pelagii Russanowskiej (dla inwalidów polskich)	—	—	—	—	—	—	3.360	—	—	—	3.360	—	—	—
XII.	„ szkół ludowych z r. 1872	780	58	45	—	—	—	4.171	47	—	—	4.952	05	45	—
XIII.	„ Wincentego Łozia Ponińskiego	1.324	15 ¹ / ₂	—	—	—	—	3.998	24	1.470	24	5.322	39 ¹ / ₂	1.470	24
XIV.	„ Franciszka Kochmana dla literatów polskich	1.125	67 ¹ / ₂	1.918	37	—	—	2.572	—	1.300	—	3.697	67 ¹ / ₂	3.218	37
XV.	„ Franciszka Kochmana dla dziewcząt służących	—	—	—	—	—	—	—	—	—	—	—	—	—	—
XVI.	„ Maryi de Prez Jędrzejowiczowej	7	02	—	—	—	—	365	25	—	—	372	27	—	—
XVII.	„ pomnika ś. p. Agenora hr. Gólurowskiego	—	—	—	—	—	—	—	—	—	—	—	—	—	—
XVIII.	Fundacya sandecka „Dom roboczy“	—	—	—	—	—	—	—	—	—	—	—	—	—	—
XIX.	„ Teresy hr. Weissenwolfowej dla obłąkanych i wyzdrowieńców	9	—	71	79	—	—	157	99	74	—	166	99	145	79
XX.	„ ś. p. Piotra hr. Wodzickiego dla zubożałych włóścian gmin: Hołhocze, Dobrowody, Wierzbów, Wolica i Zastawce	187	52 ¹ / ₂	857	80	—	—	1.985	17	717	52	2.172	69 ¹ / ₂	1.575	32
XXI.	„ Dra Józefa Kazimierza Malinowskiego im. Najjaśniejszego Pana: 1) ku wspieraniu zubożałych adwokatów i wdów po adwokatach	357	70	—	—	—	—	979	—	—	—	1.336	70	—	—
XXII.	2) ku wspieraniu artystów i literatów	101	14	—	—	—	—	1.183	19	—	—	1.284	33	—	—
XXIII.	3) ku popieraniu celów galic. Tow. muzycznego we Lwowie	483	41	—	—	—	—	906	25	—	—	1.389	66	—	—
XXIV.	4) ku wspieraniu ubogich sług prywatnych	104	96	—	—	—	—	1.143	50	—	—	1.248	46	—	—
XXV.	5) posagowa dla ubogich dziewcząt służących	35	53	239	16	—	—	559	23	490	20	594	78	729	36
XXVI.	6) ku wspieraniu ubogich chłopców uczących się rzemiosła	311	44	—	—	—	—	628	31	—	—	939	75	—	—
XXVII.	„ Karola Beliny Brzozowskiego dla bursy Stanisławowskiej	—	—	—	—	—	—	—	—	—	—	—	—	—	—
XXVIII.	„ imienia Antoniego Schiffnera	—	—	—	—	—	—	—	—	—	—	—	—	—	—
XXIX.	„ Maryi Mochmackiej dla czterech ubogich ciemnych	107	40	—	—	—	—	189	—	—	—	296	40	—	—
XXX.	Fundusz ś. p. Edwarda Lewińskiego dla zubożałych włóścian	—	—	1.557	35	—	—	2.986	86	1.427	51	2.986	86	2.984	86
XXXI.	Fundacya „Domu ubogich“ imienia Ludwika i Anny Holców w Krakowie: a) obrotowy	16.447	43	—	—	—	—	38.712	94 ¹ / ₂	—	—	55.160	37 ¹ / ₂	—	—
	b) rezerwowi	2.013	79	13.819	72	—	—	9.431	86	17.795	75	11.445	65	31.615	47
XXXII.	Fundusz „Macierzy polskiej“	212	16	—	—	—	—	9.385	75	—	—	9.597	91	—	—
XXXIII.	„ Feliksy Maryi Czarkowskiej dla rękodzielników i przemysłowców	—	—	—	—	—	—	—	—	—	—	—	—	—	—
	Do przeniesienia	65.376	52	25.628	86	1.522	35	346.067	09	23.646	96	411.103	61	49.275	92

jątku obrotowego.

Wydatki w ciągu roku 1894.				Stan z końcem roku 1894.															
				w kasie				należytości						czysty stan					
gotówka		efekta		gotówka		efekta		czynne				bierne		czynny		bierny			
zł.	ct.	im. wart.		zł.	ct.	im. wart.		w bankach		inne		zł.		ct.		zł.	ct.		
664	—	—	—	—	—	1.009	32	—	—	—	—	—	—	—	—	1.009	32	—	—
220.972	63 1/2	—	—	38.759	89	—	—	—	—	880	42	13.463	01 1/2	—	—	26.177	29 1/2	—	—
14.237	23	—	—	—	—	—	—	—	—	18.348	95	—	21 22	—	—	18.327	73	—	—
1.487	55	—	—	3	95	—	—	—	—	—	—	—	—	—	—	3	95	—	—
118	23 1/2	—	—	8	—	—	—	—	—	—	—	—	—	—	—	8	—	—	—
74	66	—	—	20	84	—	—	—	—	—	—	—	—	—	—	20	84	—	—
28.102	62	—	—	257	31	—	—	554	50	—	—	—	—	—	—	811	81	—	—
371	74	—	—	—	—	6.482	19	—	—	107	97	—	—	—	—	6.590	16	—	—
—	—	—	—	—	—	—	—	—	—	105	48	—	—	4.982	48	—	—	4.877	—
—	—	—	—	—	—	—	—	—	—	—	—	—	—	—	—	—	—	—	—
3.108	28	—	—	251	72	—	—	—	—	—	—	1.144	03	—	—	—	—	892	31
985	66	—	—	4.016	39	45	—	—	—	340	—	654	50	—	—	3.746	89	—	—
4.126	89	1.324	15	1.195	50 1/2	116	09	—	—	—	—	—	—	—	—	1.341	59 1/2	—	—
3.091	36	1.500	—	606	31 1/2	1.718	37	—	—	—	—	—	—	—	—	2.324	68 1/2	—	—
—	—	—	—	—	—	—	—	—	—	—	—	—	—	—	—	—	—	—	—
368	36	—	—	3	91	—	—	—	—	—	—	—	—	—	—	3	91	—	—
—	—	—	—	—	—	—	—	—	—	—	—	—	—	—	—	—	—	—	—
—	—	—	—	—	—	—	—	—	—	—	—	—	—	—	—	—	—	—	—
155	99	71	79	11	—	74	—	—	—	—	—	17	25	—	—	37	75	—	—
1.775	19	857	80	397	50 1/2	717	52	—	—	—	—	—	—	—	—	1.115	02 1/2	—	—
1.094	93	—	—	241	77	—	—	—	—	—	—	—	—	—	—	241	77	—	—
1.222	08	—	—	62	25	—	—	—	—	900	—	837	23	—	—	125	02	—	—
915	69	—	—	173	97	—	—	—	—	—	—	—	—	—	—	473	97	—	—
970	42	—	—	278	04	—	—	—	—	—	—	—	—	—	—	278	04	—	—
568	39	—	—	26	39	729	36	—	—	—	—	729	36	—	—	26	39	—	—
796	84	—	—	142	91	—	—	—	—	—	—	30	—	—	—	112	91	—	—
—	—	—	—	—	—	—	—	—	—	—	—	—	—	—	—	—	—	—	—
—	—	—	—	—	—	—	—	—	—	—	—	—	—	—	—	—	—	—	—
194	—	—	—	102	40	—	—	—	—	—	—	—	—	—	—	102	40	—	—
2.984	86	1.557	35	2	—	1.427	51	—	—	—	—	—	—	—	—	1.429	51	—	—
34.804	12	—	—	20.356	25 1/2	—	—	—	—	—	—	—	—	—	—	20.356	25 1/2	—	—
10.915	10	8.781	11	590	55	22.831	36	—	—	—	—	—	—	—	—	23.361	91	—	—
8.511	15	—	—	1.086	76	—	—	—	—	—	—	—	—	—	—	1.086	76	—	—
—	—	—	—	—	—	—	—	—	—	—	—	—	—	—	—	—	—	—	—
342.567	98	11.095	20	68.835	63	35.180	72	554	50	20.682	82	21.909	08 1/2	—	—	109.113	89 1/2	—	—

Rachunek ma

Liczba porządkowa	Nazwa funduszu	Stan z początkiem roku 1894.					Dochody w ciągu roku 1894.			R a z e m					
		w k a s i e				w bankach	gotówka		efekta	gotówka		efekta			
		gotówka		efekta			gotówka	efekta		gotówka			efekta		
		zł.	ct.	im. wart.	zł.	ct.			zł.	ct.	im. wart.	zł.		ct.	im. wart.
XXXIV.	Fundusz z legatu ś. p. Józefa Ciemieryńskiego	65.376	52	25.628	86	1.522	35	346.067	09	23.646	96	411.403	61	49.275	92
XXXV.	„ ku podniesieniu rybactwa . . .	—	—	—	—	—	—	—	—	—	—	—	—	—	—
XXXVI.	Fundacya Abrahama Oranża dla ubogich izraelitów w Krakowcu . . .	182	—	228	10	—	—	602	09	188	—	781	09	416	10
XXXVII.*	Fundacya Teofli i Malwiny Łukowskich dla osieroconych dziewcząt . . .	298	45	—	—	—	—	672	95	—	—	971	40	—	—
XXXVIII.	„ Siemianowskich dla biednych dziewcząt	56	89	700	—	—	—	1.574	21	1.605	—	1.631	10	2.305	—
XXXIX.	„ Siemianowskich dla wdów po nauczycielach szkół ludowych	144	21	—	—	—	—	904	67	—	—	1.048	88	—	—
XL.	„ hr. Weissenwolffowej dla dotkniętych wielką chorobą . . .	—	—	—	—	—	—	—	—	—	—	—	—	—	—
XLI.	„ ś. p. Leonarda Wężyka na rzecz szkoły rolniczej w Czernichowie	—	—	—	—	—	—	—	—	—	—	—	—	—	—
XLII.	„ bursy imienia ks. Leona Sapiehy dla kandydatów na nauczycieli szkół ludowych	—	—	—	—	—	—	—	—	—	—	—	—	—	—
XLIII.	„ Franciszka Steczkowskiego z Jasła	49	81	—	—	—	—	120	50	—	—	170	31	—	—
XLIV.	„ posagowa ś. p. Szczepana Zareby Skrzyńskiego dla pańien szlacheckich	479	86	—	—	—	—	1.190	73	—	—	1.670	59	—	—
XLV.	„ posagowa ś. p. Szczepana Zareby Skrzyńskiego dla dziewcząt wiejskich	229	55 ^{1/2}	—	—	—	—	461	39	225	—	690	94 ^{1/2}	225	—
XLVI.	„ „Dom ubogich“ w Strzeliskach nowych a) obrotowy	—	—	—	—	—	—	—	—	—	—	—	—	—	—
	b) rezerwowo	46	68	154	65	—	—	66	30	202	23	112	98	356	88
XLVII.	„ Piotra Krzczunowicza dla nieuleczalnych chorych i rekonwalescentów	—	—	—	—	—	—	1.544	31	—	—	1.544	31	—	—
XLVIII.	Fundacya im. Józefa Koswitsky'ego:	—	—	—	—	—	—	—	—	—	—	—	—	—	—
L.	1) dla ślepych w Krakowie	71	76	—	—	—	—	62	—	—	—	133	76	—	—
LIX.	2) „ wychowanek, zakł. sierót pod wezwaniem św. Józefa w Krakowie	141	33	—	—	—	—	126	—	—	—	267	33	—	—
L.	3) dla poprawionych zbrodniarzy w Krakowie	70	60	—	—	—	—	62	—	—	—	132	60	—	—
LI.	Fundusz zapomogowy im. Henryka Straszewskiego dla ubogich wyrobników w Boguchwale	—	—	—	—	—	—	—	—	—	—	—	—	—	—
LII.	Fundusz Ludwika z hr. Dunin Borkowskich Niezabitowskiej dla zboru św. Klauydi	—	—	—	—	—	—	—	—	—	—	—	—	—	—
LIII.	„ emerytury członków sceny polskiej we Lwowie	7.915	43 ^{1/2}	—	—	—	—	14.788	09	550	—	22.703	52 ^{1/2}	550	—
LIV.	„ Józef Krupacza dla c. k. inwalidów wojskowych	—	—	—	—	—	—	—	—	—	—	—	—	—	—
LV.	„ propinacyjny	44.832	15 ^{1/2}	1.787.031	22	—	—	676.633	05 ^{1/2}	996.306	04	721.465	21	2.783.337	26
LVI.	„ pożyczkowy dla gmin na budowę koszar dla c. k. wojska b. korpusu ochotników wojsk	143.529	47 ^{1/2}	—	—	—	—	382.861	23	—	—	526.390	70 ^{1/2}	—	—
LVII.	„ pożyczkowy z r 1889. dla Spółek wodnych	4	50 ^{1/2}	64.299	43	—	—	997	—	24.583	50	1.001	50 ^{1/2}	88.882	93
LVIII.	„ pożyczkowy na budowę szkół kolejowy	4.387	16 ^{1/2}	225.000	—	—	—	1.231.997	67	225.000	—	1.236.384	83 ^{1/2}	450.000	—
LIX.	„ pożyczkowy na budowę szkół kolejowy	150	—	38.312	—	—	—	186.039	69	74.949	69	186.189	69	113.261	69
LX.	„ koleją	—	—	—	—	—	—	309.048	25	—	—	309.048	25	—	—
LXI.	Depozytu gminne serwitutowe	10.218	74	513.750	—	—	—	79.369	54 ^{1/2}	158.870	91	89.588	28 ^{1/2}	672.620	91
	<i>Suma fundusów samoistnych budżetem nieobjętych . . .</i>	278.145	14	2.655.104	36	—	—	3.235.188	77	1.506.127	33	3.513.333	91	4.161.231	69
	Rekapitulacya.														
	Suma fundusów dotowanych	976.474	03	161.838	43	1.860.281	50	47.677.409	85 ^{1/2}	319.459	59	48.653.883	88 ^{1/2}	481.298	02
	„ „ samoistnych, budżetem objętych	1.034	06	—	—	—	—	84.425	69 ^{1/2}	—	—	85.459	75 ^{1/2}	—	—
	„ „ samoistnych, budżetem nieobjętych	278.145	14	2.655.104	36	1.522	35	3.235.188	77	1.506.127	33	3.513.333	91	4.161.231	69
	<i>Ogólna suma majątku obrotowego</i>	1.255.653	23	2.816.942	79	1.861.803	85	50.997.021	32	1.825.586	92	52.252.677	55	4.642.520	71

jątku obrotowego.

Wydatki w ciągu roku 1894.				Stan z końcem roku 1894.													
				w kasie				należytości						czysty stan			
				gotówka		efekta		gotówka		efekta		czynne				czynny	
zł.	ct.	im. wart.		zł.	ct.	im. wart.		w bankach		inne		bierne		zł.	ct.	zł.	ct.
342,567	98	14,095 20		68,835	63	35,180 72		554	50	20,682 82		21,909 08½		109,113 89½		5,769 31	
—	—	—		—	—	—		—	—	—		—		—		—	
602	09	228 10		182	—	188 —		—	—	—		—		370 —		—	
674	70	—		296	70	—		—	—	—		160 80		135 90		—	
1,625	93	1,453 —		5	17	852 —		—	—	—		—		857 17		—	
947	66	—		101	22	—		—	—	—		8 37		92 85		—	
—	—	—		—	—	—		—	—	—		—		—		—	
—	—	—		—	—	—		—	—	—		—		—		—	
154	81	—		15	50	—		—	—	—		—		15 50		—	
730	72	—		939	87	—		—	—	—		—		939 87		—	
621	22½	225 —		69	72	—		—	—	—		—		69 72		—	
101	33	54 65		11	65	302 23		—	—	—		—		313 88		—	
1,544	31	—		—	—	—		—	—	—		—		—		—	
55	—	—		78	76	—		—	—	—		—		78 76		—	
55	—	—		212	33	—		—	—	—		—		212 33		—	
55	—	—		77	60	—		—	—	—		—		77 60		—	
—	—	—		—	—	—		—	—	—		—		—		—	
—	—	—		—	—	—		—	—	—		—		—		—	
19,808	57	—		2,894	95½	550 —		—	—	11,905 75		87 74		15,262 96½		—	
714,661	05½	391,429 16		6,804	15½	2,391,908 10		—	—	46,552 91½		100 89		2,445,164 28		—	
464,658	73½	—		61,731	97	—		—	—	1,270,042 19		—		1,331,774 16		—	
131	37	47,700 —		870	13½	41,182 93		—	—	23,250 —		—		65,303 06½		—	
1,232,479	96	265,000 —		3,904	87½	185,000 —		—	—	452,572 68		672,312 81		—		30,835 25½	
186,089	69	91,298 10		100	—	21,963 59		—	—	302,614 99		323,944 10		734 48		—	
309,048	25	—		—	—	—		—	—	299,264 95		—		299,264 95		—	
78,053	95	82,654 54		11,532	33½	589,966 37		—	—	—		—		601,498 70½		—	
3,354,669	33½	894,137 75		158,664	57½	3,267,093 94		554	50	2,426,886 29½		1,018,523 79½		4,871,280 08		36,604 56½	
47,681,174	77	365,556 05		972,709	11½	115,742 97		880,795	—	6,365,028 89		37,614,215 66½		4,805,054 —		34,084,993 69	
83,927	41½	—		1,532	34	—		—	—	16,511 45½		270,140 66½		5,223 66½		257,320 53½	
3,354,669	33½	894,137 75		158,664	57½	3,267,093 94		554	50	2,426,886 29½		1,018,523 79½		4,871,280 08		36,604 56½	
51,119,771	52	1,259,692 80		1,132,906	03	3,382,836 91		881,349	50	8,308,426 64		38,902,880 12½		9,681,557 74½		34,378,918 79	

Rachunek ma

Liczba porządkowa	Nazwa funduszu	Stan z początkiem roku 1894.								Dochody w ciągu roku 1894.								Ra						
		w kasie			wartość dóbr i realności		kapitały hipotekowane		w bankach		gotówka		efekta		wartość dóbr i realności		kapitały hipotekowane		gotówka		efekta			
		go-tówka	efekta		zł.	ct.	zł.	ct.	zł.	ct.	zł.	ct.	im. wart.	zł.	ct.	zł.	ct.	zł.	ct.	zł.	ct.	im. wart.		
		zł.	ct.	im. wart.	zł.	ct.	zł.	ct.	zł.	ct.	zł.	ct.	im. wart.	zł.	ct.	zł.	ct.	zł.	ct.	zł.	ct.	im. wart.		
	Fundusze dotowane ze środków kraju.																							
1	A. Fundusz krajowy w ściślejszem znaczeniu:																							
	a) Gmach sejmowy . . .				1,318.154	64																		
	b) Szkoła gospodarstwa lasowego we Lwowie				39.848	36						1.050												
	c) Szkoły rolnicze i folwark w Dublanach .	7 93	10.136	96	238.469	23					115 50	4.452	35						123 43		14.589	31		
	d) Zakład w Czernichowie		26.676	02	160.633	45				2.084	21.389								2 84		48.065	02		
	e) Szpital św. Łazarza w Krakowie				381.761	30																		
	f) Krajowa szkoła rolnicza w Horodence .				24.275																			
	g) Krajowa szkoła rolnicza w Jagielnicy .				2.020	25																		
	h) Krajowa szkoła rolnicza w Kobiernicach																							
	i) Krajowa szkoła ogrodnicza w Tarnowie .				5.600								16.812	42										
	k) Gmach dla c. k. żandarmerji we Lwowie				154.886	73																		
	l) Krajowy skład publiczny dla zboża i spirytusu wraz z urządzeniem we Lwowie . .				201.753	00																		
	m) Krajowy skład publiczny dla zboża i spirytusu wraz z urządzeniem w Krakowie				194.120	39																		
	B) Była szkoła ogrodnicza w Czernichowie .	1/2	00	370	67															1/2	00	370	67	
2	Fundusz szkolny krajowy	19 59	19.471	80	6.117	94	18.149	43			70.475	81	121.201	89						70.495	40	140.673	69	
	<i>Krajowy szpital powszechny we Lwowie.</i>																							
3	Oddział chorych		01	1.765	25	354 291	58				1.773	94	402	35						1.773	95	2.167	60	
4	" położnic	1 10	1.637	53	15.747	78					1.291	54	1.202	35						1.292	64	2 839	88	
5	Fundusz podrzutków we Lwowie																							
6	Krajowy zakład dla obłąkanych na Kulparkowie			5.777		1,083.158	39					5.250		72.182	38								11.027	
	<i>Krajowy szpital św. Łazarza w Krakowie.</i>																							
7	Oddział chorych			128.624	85	418.650	07	281.980	57		14.674	25	32.291	86	128.086	15				14.674	25	160.916	71	
8	" położnic			16.815	25	27 752	50				3.015	89	32.314	14						3.015	89	49.129	39	
9	" syfilitycznych			4.008	43	5.699	19					24	24								24	4.008	67	
10	" obłąkanych					4.603	01	3.272	72															
11	Fundusz policyi krajowej	16 75	273.171	02				27 25			1.200		2.427							1.216	75	275.598	02	
12	Fundusz pożyczki krajowej z r. 1883																							
13	Fundusz pożyczki krajowej z r. 1884																							
14	Fundusz pożyczki krajowej z r. 1885																							
15	Fundusz pożyczki krajowej z r. 1888																							
	Do przeniesienia	45 39	488.451	78	4.637.542	85	306.429	97			94.631	17	220.931	18	218.130	95				94.676	56	709.385	96	

Rachunek ma

Liczba porządkowa	Nazwa funduszu	Stan z początkiem roku 1894.								Dochody w ciągu roku 1894.								Ra					
		w kasie		wartość dóbr i realności		kapitały hipotekowane		w bankach		gotówka		efekta		wartość dóbr i realności		kapitały hipotekowane		gotówka		efekta			
		gotówka	efekta	zł.	ct.	zł.	ct.	zł.	ct.	zł.	ct.	zł.	ct.	im. wart.	zł.	ct.	zł.	ct.	zł.	ct.	im. wart.		
		zł.	ct.	im. wart.	zł.	ct.	zł.	ct.	zł.	ct.	zł.	ct.	im. wart.	zł.	ct.	zł.	ct.	zł.	ct.	im. wart.			
	Z przeniesienia . .	45	39	488.454	78	4.637.542	85	306.429	97	—	—	94.631	17	220.931	18	218.130	95	—	—	94.676	56	709.385	96
16	Fundusz pożyczki krajowej z r. 1891	—	—	—	—	—	—	—	—	—	—	—	—	—	—	—	—	—	—	—	—	—	—
17	„ pożyczki krajowej z r. 1893	—	—	—	—	—	—	—	—	—	—	—	—	—	—	—	—	—	—	—	—	—	—
18	„ pożyczkowy na drogi powiatowe i gminne	—	—	—	—	—	—	—	—	—	—	—	—	—	—	—	—	—	—	—	—	—	—
19	Fundusz regulacji rzeki Gniłej Lipy	—	—	—	—	—	—	—	—	—	—	—	—	—	—	—	—	—	—	—	—	—	—
20	Fundusz regulacji potoku Kisieliny	—	—	—	—	—	—	—	—	—	—	—	—	—	—	—	—	—	—	—	—	—	—
21	Fundusz regulacji rzeki Łęgu	—	—	—	—	—	—	—	—	—	—	—	—	—	—	—	—	—	—	—	—	—	—
22	Fundusz regulacji Trześniówki	—	—	—	—	—	—	—	—	—	—	—	—	—	—	—	—	—	—	—	—	—	—
23	Fundusz regul. potoku Krzemienicy z Babulówką oraz Trześni	—	—	—	—	—	—	—	—	—	—	—	—	—	—	—	—	—	—	—	—	—	—
24	Fundusz regulacji rzeki Nowego Brnia z dopł.	—	—	—	—	—	—	—	—	—	—	—	—	—	—	—	—	—	—	—	—	—	—
25	Fundusz regul. rzeki Białej i obwałowania prawego brzegu Dunajca	—	—	—	—	—	—	—	—	—	—	—	—	—	—	—	—	—	—	—	—	—	—
26	Fundusz na zabudowanie potoków górskich w dorzeczu Skawy	—	—	—	—	—	—	—	—	—	—	—	—	—	—	—	—	—	—	—	—	—	—
27	Fundusz na zabudowanie potoków górskich w dorzeczu Stryja	—	—	—	—	—	—	—	—	—	—	—	—	—	—	—	—	—	—	—	—	—	—
28	Fundusz na uzupełnienie obwałowania prawego brzegu Wisły	—	—	—	—	—	—	—	—	—	—	—	—	—	—	—	—	—	—	—	—	—	—
29	Fundusz na zabudowanie potoku górskiego Michałów	—	—	—	—	—	—	—	—	—	—	—	—	—	—	—	—	—	—	—	—	—	—
30	Fundusz na zabudowanie potoku górskiego Niszkówka	—	—	—	—	—	—	—	—	—	—	—	—	—	—	—	—	—	—	—	—	—	—
31	Fundusz regulacji rzeki Bugu	—	—	—	—	—	—	—	—	—	—	—	—	—	—	—	—	—	—	—	—	—	—
32	Fundusz regulacji Złotej Lipy	—	—	—	—	—	—	—	—	—	—	—	—	—	—	—	—	—	—	—	—	—	—
33	Fundusz osuszenia bagien w pow. Łańcut i Jarosław	—	—	—	—	—	—	—	—	—	—	—	—	—	—	—	—	—	—	—	—	—	—
34	Fundusz regulacji potoku Dumnego	—	—	—	—	—	—	—	—	—	—	—	—	—	—	—	—	—	—	—	—	—	—
35	Krajowy fundusz szkolny emerytalny	—	—	32.500	—	—	—	—	—	—	—	1.037	54	1.048	30	—	—	—	—	1.037	54	33.548	30
	<i>Suma funduszków dotowanych</i>	45	39	520.954	78	4.637.542	85	306.429	97	—	—	95.668	71	221.979	48	218.130	95	—	—	95.714	10	742.934	26
	Fundusze samoistne (niedotowane), budżetem objęte.																						
36	„ kultury krajowej	—	—	43.373	09	—	—	—	—	—	—	43.100	—	87.169	75	—	—	—	—	43.100	—	130.512	84
37	„ stanowy sierociński	19	^{1/2} 25	69.842	07	—	—	—	—	—	—	495	30	2.106	75	—	—	—	—	514	^{1/2} 55	71.948	82
38	„ Aleksandra hr. Stadnickiego	9	50	36.994	84	—	—	—	—	—	—	4.562	40	9.267	50	—	—	—	—	4.571	90	46.262	34
39	„ pożyczki krajowej z r. 1873	—	—	—	—	—	—	—	—	—	—	—	—	—	—	—	—	—	—	—	—	—	—
40	„ podrzutków w Krakowie	354	^{1/2} 97	21.267	47	—	—	—	—	—	—	1.143	43	29.183	80	—	—	—	—	1.498	^{1/2} 10	50.451	27
	<i>Suma funduszków samoistnych, budżetem objętych</i>	383	73	171.477	47	—	—	—	—	—	—	49.301	13	127.727	80	—	—	—	—	49.684	86	299.205	27

Rachunek ma

Liczba porządkowa	Nazwa funduszu	Stan z początkiem roku 1894.						Dochody w ciągu roku 1894.						Ra									
		w kasie		wartość dóbr i realności		kapitały hipotekowane		w bankach		gotówka		efekta		wartość dóbr i realności		kapitały hipotekowane		gotówka		efekta			
		gotówka	efekta	zł.	ct.	zł.	ct.	zł.	ct.	zł.	ct.	zł.	ct.	im. wart.	zł.	ct.	zł.	ct.	zł.	ct.	im. wart.		
		zł.	ct.	im. wart.	zł.	ct.	zł.	ct.	zł.	ct.	zł.	ct.	im. wart.	zł.	ct.	zł.	ct.	zł.	ct.	im. wart.			
	Fundusze samoistne (niedotowane), budżetem nieobjęte.																						
1	Fundusz pomnika Tadeusza Kościuszki	—	00	18.253	82	—	—	—	—	5.100	—	10.122	20	—	—	—	—	5.100	00	28.676	02		
2	Fundusze stypendyjne	50	—	5.608.911	10	149.147	83	22.307	50	—	—	751.773	43	1.732.719	05	—	—	751.822	43	7.311.630	15		
3	Administracya dóbr Winińskich	—	—	—	—	—	—	—	—	—	—	—	—	—	—	—	—	—	—	—	—		
4	Fundusz galicyjski inwalidów wojskowych	—	1/2	37.361	02	—	—	—	—	25	—	25	—	—	—	—	—	25	00	37.386	02		
5	Fundusz niżankowski inwalidów wojskowych	—	—	5.855	39	—	—	—	—	10	23	10	23	—	—	—	—	10	23	5.865	62		
6	Fundusz posagowy Jana i Filipiny Komarnickich	—	1/2	2.071	72	—	—	—	—	222	—	426	50	—	—	—	—	222	00	2.498	22		
7	Zakład narodowy imienia Ossolińskich	—	—	359.356	17	—	—	—	—	—	—	56.370	03	—	—	—	—	—	—	415.726	20		
8	Fundusz zapomogi byłego obwodu tarnowskiego	—	—	—	—	—	—	—	—	—	—	—	—	—	—	—	—	—	—	—	—		
9	Fundusz zapomogi z r. 1868	—	—	—	—	—	—	—	—	—	—	—	—	—	—	—	—	—	—	—	—		
10	Fundusz budowy domu podrzutek w Lwowie	65	—	19.059	28	—	—	—	—	13.079	18	641	93	12.460	25	—	—	13.141	18	19.701	21		
11	Fundusz Pelagii Russanowskiej dla inwalidów polskich	—	1/2	63.600	—	—	—	—	—	2.056	—	2.000	—	—	—	—	—	2.056	00	63.600	—		
12	Fundusz dla szkół ludowych z r. 1872	—	1/2	192.026	70	—	—	—	—	397	90	10.806	85	—	—	—	—	397	90	202.833	55		
13	Fundusz Wincentego Łodzia Ponińskiego	—	—	65.248	21	—	—	—	—	15.500	—	31.671	30	—	—	—	—	15.500	—	96.919	51		
14	Fundusz Franciszka Kochmana dla literatów polskich	—	—	42.266	88	—	—	—	—	293	55	1.200	—	—	—	—	—	293	55	43.466	88		
15	Fundusz Franciszka Kochmana dla dziewcząt służących	287	87	27.715	80	—	—	—	—	615	68	1.807	04	—	—	—	—	903	55	29.522	81		
16	Fundusz Maryi de Prez Jędrzejowiczowej	—	1/2	10.525	17	—	—	—	—	1.307	02	2.636	27	—	—	—	—	1.307	02	13.161	41		
17	Fundusz budowy pomnika Agenora hr. Gołuchowskiego	412	08	43.123	71	—	—	—	—	6.976	75	24.123	87	—	—	—	—	7.118	88	67.250	58		
18	Fundacya sandecka „Dom roboczy“	145	25	39.133	48	—	—	—	—	4.472	81	9.185	95	—	—	—	—	4.618	06	48.319	43		
19	Fundacya Teresy hr. Weissenwolfowej dla obłąkanych wyzdrowieńców	—	—	3.674	04	—	—	—	—	97	90	200	—	—	—	—	—	97	90	3.874	04		
20	Fundacya ś. p. Piotra hr. Wodzickiego dla zubożałych właścicieli gmin Hołhocze, Dobrowody, Wierzbów, Wolica i Zastawie	—	—	35.318	53	—	—	—	—	1.613	48	2.065	91	—	—	—	—	1.613	48	37.384	47		
21	Fundacya Dr. Józefa Malinowskiego, imienia Najjaśn. Pana: 1) ku wspieraniu zubożałych adwokatów i wdów po adwokatach	—	—	21.347	32	—	—	—	—	7.391	60	15.065	85	—	—	—	—	7.391	60	36.413	17		
	Do przeniesienia	990	23	6.591.851	34	149.147	83	22.307	50	—	—	813.932	53	1.901.378	01	12.460	25	—	—	814.922	77	8.496.229	35

Rachunek ma

Liczba porządkowa	Nazwa funduszu	Stan z początkiem roku 1894.								Dochody w ciągu roku 1894.								Ra					
		w kasie		wartość dóbr i realności		kapitały hipotekowane		w bankach		gotówka		efekta		wartość dóbr i realności		kapitały hipotekowane		gotówka		efekta			
		gotówka	efekta	zł.	ct.	zł.	ct.	zł.	ct.	zł.	ct.	zł.	ct.	im. wart.	zł.	ct.	zł.	ct.	zł.	ct.	im. wart.		
		zł.	ct.	im. wart.	zł.	ct.	zł.	ct.	zł.	ct.	zł.	ct.	im. wart.	zł.	ct.	zł.	ct.	zł.	ct.	im. wart.			
	Z przeniesienia . .	990	23	6,594.851	34	149.147	83	22.307	50	—	—	813.932	^{1/2} 53	1.901.378	01	12.460	25	—	—	814.922	77	8,496.229	35
	Fundacya Dra Józefa Malinowskiego imienia Najjaśniejszego Pana:																						
22	2) ku wspieraniu artystów i literatów . .	—	—	1.626	40	—	—	20.000	—	—	—	101	10	203	20	—	—	—	—	101	10	1.829	60
23	3) ku popieraniu celów Towarzystwa muzycznego we Lwowie .	—	—	21.478	83	—	—	—	—	—	—	5.197	90	10.622	20	—	—	—	—	5.197	90	32.101	03
24	4) ku wspieraniu ubogich sług prywatnych	—	—	25.834	08	—	—	—	—	—	—	1.697	90	3.436	—	—	—	—	—	1.697	90	29.270	08
25	5) posagowa dla ubogich dziewcząt służących .	—	—	15.298	57	—	—	—	—	—	—	1.097	90	2.225	75	—	—	—	—	1.097	90	17.524	32
26	6) ku wspieraniu ubogich chłopców uczących się rzemiosła .	—	—	19.089	01	—	—	—	—	—	—	431	44	842	24	—	—	—	—	431	44	19.881	25
27	Fundacya Karola Beliny Brzozowskiego dla bursy stanisławowskiej	68	06	5.228	21	—	—	—	—	—	—	129	—	—	—	—	—	—	—	197	06	5.228	21
28	Fundacya imienia Antoniego Schiffnera .	4	—	3.515	70	—	—	—	—	—	—	133	11	425	81	—	—	—	—	137	11	3.941	51
29	Fundacya Maryi Mochackiej dla 4 ubogich ciemnych . . .	—	—	9.220	05	—	—	—	—	—	—	—	—	—	—	—	—	—	—	—	—	9.220	05
30	Fundusz ś. p. Edwarda Lewińskiego dla ubogich włościan .	—	—	67.194	73	—	—	—	—	—	—	97	75	200	—	—	—	—	—	97	75	67.394	73
31	Fundacya „Dom ubogich“ imienia Ludwika i Anny Helclów w Krakowie	—	—	1.643.420	27	729.667	55	—	—	—	—	36.991	35	75.463	25	2.000	—	—	—	36.991	35	1,718.883	52
32	Fundusz „Macierzy polskiej“	—	—	60.151	17	—	—	—	—	—	—	1.313	28	1.722	58	—	—	—	—	1.313	28	61.873	75
33	Fundusz Feliksy Czarokowskiej dla rękodzielników i przemysłowców	1.513	—	382.205	83	—	—	—	—	—	—	16.203	—	294.523	86	—	—	—	—	17.716	—	676.729	69
34	Fundusz z legatu ś. p. Józefa Ciemierzyńskiego	—	—	574	16	—	—	—	—	—	—	—	—	—	—	—	—	—	—	—	—	574	16
35	Fundusz ku podniesieniu rybactwa	—	—	1.548	27	—	—	—	—	—	—	130	06	71	40	—	—	—	—	130	06	1.619	67
36	Fundacya Abrahama Oranża dla ubogich izraelitów w Krakowie	—	—	18.503	76	—	—	—	—	—	—	—	—	—	—	—	—	—	—	—	—	18.503	76
37	Fundacya Teofili i Malwiny Łukowskiej dla osieroconych dziewcząt	—	—	8.506	80	—	—	—	—	—	—	500	—	1.011	75	—	—	—	—	500	—	9.518	55
38	Fundacya Siemianowskich dla biednych dziewcząt	—	—	42.740	01	—	—	—	—	—	—	3	80	3	89	—	—	—	—	3	89	42.743	90
39	Fundacya Siemianowskich dla wdów po nauczycielach szkół ludowych	—	—	43.276	93	—	—	—	—	—	—	195	50	400	—	—	—	—	—	195	50	43.676	93
40	Fundacya hr. Weissenwolffowej dla dotkniętych wielką chorobą	62	^{1/2} 77	8.254	71	—	—	—	—	—	—	1.395	55	2.825	85	—	—	—	—	1.458	32	11.080	56
41	Fundacya ś. p. Leonarda Wężyka na rzecz szkoły rolniczej w Czernichowie	—	—	4.926	77	—	—	—	—	—	—	411	13	806	75	—	—	—	—	411	13	5.733	52
	Do przeniesienia .	2.638	07	7,977.391	60	878.815	38	42.307	50	—	—	879.967	^{1/2} 39	2,296.162	54	14.460	25	—	—	879	04	11,279.558	14

jątku zarodowego.


zem				Wydatki w ciągu roku 1894.								Stan z końcem roku 1894.																						
wartość dóbr i realności		kapitały hipotekowane		gotówka		efekta		wartość dóbr i realności		kapitały hipotekowane		w k a s i e				wartość dóbr i realności		kapitały hipotekowane		należytości						czysty stan								
																				czynne		bierne		czynny		bierny								
zł.	ct.	zł.	ct.	zł.	ct.	im. wart.	zł.	ct.	zł.	ct.	zł.	ct.	im. wart.	zł.	ct.	zł.	ct.	zł.	ct.	zł.	ct.	zł.	ct.	zł.	ct.	zł.	ct.	zł.	ct.					
161.608	08	22.307	50	811.844	17	1,021.200	82					3.078	60	7,475.028	53	161.608	08	22.307	50			35.201	49	6.871	50	7,690.352	70							
		20.000		101	10																													
				5.197	90	5.152	12							26.948	91																			
				1.697	90	1.609	68							27.660	40																			
				1.097	90	1.062	37							16.461	95																			
				431	44									19.881	25																			
				135									62	06	5.228	21																		
				125	11	295	70						12		3.645	81																		
															9.220	05																		
				97	73	40	40							67.354	33																			
731.667	55			36.991	35	36.991	35							1,681.892	17	731.667	55																	
				1.313	28	500								61.373	75																			
				13.654		285.104								4.062		391.625	69																	
															574	16																		
				121	40									8	66	1.619	67							118	73									
															18.503	76																		
				500		500									9.018	55																		
				3	89										42.743	90																		
				195	50	51	29								43.625	64																		
				1.394	32	1.162	80							64	00	9.917	76																	
				401	10	300	35							10	03	5.433	17																	
893.275	63	42.307	50	875.303	11	1,353.97	088							7.297	35	9,919.587	26	893.275	63	42.307	50			35.320	22	6.871	50	10,890.916	47					

Rachunek ma

Liczba porządkowa	Nazwa funduszu	Stan z początkiem roku 1894.							Dochody w ciągu roku 1894.							R a									
		w kasie			wartość dóbr i realności	kapitały hipotekowane	w bankach		gotówka	efekta	wartość dóbr i realności	kapitały hipotekowane	gotówka		efekta										
		go-tówka	efekta				zł.	ct.					zł.	ct.		zł.	ct.	zł.	ct.	zł.	ct.				
			zł.	ct.	im. wart.	zł.			ct.	zł.	ct.	zł.			ct.							zł.	ct.	im. wart.	
	Z przeniesienia . .	2.638	07	7.977.391	60	878.815	38	42.307	50	—	—	879.967	^{1/2} 39	2.296.162	54	14.460	25	—	—	873.600	46	11.279.558	14		
42	Fundacja bursy imienia ks. Leona Sapiehy dla kandydatów na nauczycieli szkół ludowych	285	—	26.668	79	—	—	—	—	—	—	—	—	824	77	1.630	40	—	—	—	—	1.109	77	28.299	19
43	Fundacja Franc. Steczkowskiego z Jasła	—	—	4.495	29	—	—	—	—	—	—	—	—	342	76	700	98	—	—	—	—	342	76	5.196	27
44	Fundacja posagowa ś. p. Szczepana Zaręby Skrzyńskiego dla pańien szlacheckich	—	^{1/2} 00	20.338	45	—	—	7.954	55	—	—	—	—	1.629	31	3.321	11	—	—	—	—	1.629	^{1/2} 31	23.659	56
45	Fundacja posagowa ś. p. Szczepana Zaręby Skrzyńskiego dla dziewcząt wiejskich	—	^{1/2} 00	3.679	67	—	—	1.590	91	—	—	—	—	127	^{1/2} 05	229	41	—	—	—	—	127	06	3.909	08
46	Fundacja „Domu ubogich“ w Strzeliskach nowych	—	^{1/2} 80	10.876	96	—	—	—	—	—	—	—	—	495	34	92	16	—	—	—	—	890	^{1/2} 14	10.969	12
47	Fundacja Piotra Krzeczunowicza dla nieuleczalnych chorych i rekonwalescentów	—	—	7.207	88	—	—	—	—	—	—	—	—	—	—	—	—	—	—	—	—	—	—	77.207	88
	Fundacja imienia Józefa Kosvitzky'ego:																								
48	1) dla ślepych w Krakowie	1	70	1.930	82	—	—	—	—	—	—	—	—	—	—	1	70	—	—	—	—	1	70	1.932	52
49	2) dla wychowanków zakładu sierót pod wezwaniem św. Józefa w Krakowie	—	9	63	—	—	—	—	—	—	—	—	—	—	—	9	63	—	—	—	—	9	63	3.939	61
50	3) dla poprawionych zbrodniarzy w Krakowie	—	3	85	—	—	—	—	—	—	—	—	—	—	—	3	85	—	—	—	—	3	85	1.933	35
51	Fundusz zapomogowy im. Henryka Straszewskiego dla ubogich wyrobników w Boguchwale	—	—	2.237	35	—	—	—	—	—	—	—	—	187	28	300	—	—	—	—	—	187	28	2.537	35
52	Fundusz Ludwiki z hr. Dunin Borkowskich Niezabitowskiej dla zboru św. Klaudyi	—	—	18.333	50	—	—	—	—	—	—	—	—	366	—	—	—	—	—	—	—	366	—	18.333	50
53	Fundusz emerytury członków sceny polskiej we Lwowie	—	8	45	—	—	—	—	—	—	—	—	—	46.882	81	111.728	26	—	—	—	—	46.891	26	349.960	26
54	Fundacja Józefa Krupacza dla c. i k. inwalidów wojskowych	—	—	—	—	—	—	—	—	—	—	—	—	—	—	274	64	—	—	—	—	—	—	274	64
55	Fundusz propinacyjny	—	—	—	—	—	—	—	—	—	—	—	—	—	—	—	—	—	—	—	—	—	—	—	—
56	„ pożyczkowy dla gmin na budowę koszar dla c. i k. wojska	—	—	—	—	—	—	—	—	—	—	—	—	—	—	—	—	—	—	—	—	—	—	—	—
57	Fundusz byłego korpusu ochotników wojskowych	—	—	—	—	—	—	—	—	—	—	—	—	—	—	—	—	—	—	—	—	—	—	—	—
58	Fundusz pożyczkowy z r. 1889. dla Spółek wodnych	—	—	—	—	—	—	—	—	—	—	—	—	—	—	—	—	—	—	—	—	—	—	—	—
59	Fundusz pożyczkowy na budowę szkół	—	—	—	—	—	—	—	—	—	—	—	—	—	—	—	—	—	—	—	—	—	—	—	—
60	Depozyta gminne serwitutowe	—	—	—	—	—	—	—	—	—	—	—	—	—	—	—	—	—	—	—	—	—	—	—	—
	Suma funduszy samodzielnego budżetem nieobjętych	3.341	^{1/2} 51	9.387.255	79	878.815	38	51.852	96	—	—	930.817	72	2.414.454	68	14.460	25	—	—	—	—	934.159	23	11.801.710	47

jątku. obrotowego.

zem				Wydatki w ciągu roku 1894.						Stan z końcem roku 1894.																		
wartość dóbr i realności		kapitały hipotekowane		gotówka		efekta		wartość dóbr i realności		kapitały hipotekowane		w k a s i e		wartość dóbr i realności		kapitały hipotekowane		należytości				czysty stan						
zł.	et.	zł.	et.	zł.	et.	im. wart.	zł.	et.	zł.	et.	zł.	et.	gotówka	efekta	zł.	et.	zł.	et.	czynne		bieerne	czynny		bieermy				
																				zł.	et.	zł.	et.	zł.	et.	zł.	et.	
893.275	63	42.307	50	875.303	11	1.353.970	88						7.297	82	9.919.587	26	893.275	63	42.307	50			35.320	22	6.871	50	10.890.916	47
				813	17	211	17						296	60	28.688	02										28.384	62	
				312	76	292	95								4.903	32											4.903	32
		7.954	55	1.629	31	1.149	45						^{1/2}		22.510	11			7.954	55							30.464	66
		1.590	91	127	06	100									3.809	68			1.590	91							5.399	99
				^{1/2}	471	76	76	96							418	38											11.310	54
																77.207	88										77.207	88
				1	70										1.932	52											1.932	52
				9	63										3.939	61											3.939	61
				3	85										1.933	35											1.933	35
				99	28	300									88	2.237	35										2.325	35
				366												18.333	50										18.333	50
				46.891	26	55.262	72									294.697	54										294.697	54
																274	64										274	64
893.275	63	51.852	96	926.058	89	1.411.364	13						8.100	34	10.390.346	34	893.275	63	51.852	96			35.320	22	6.871	50	11.372.023	99



Wykaz zapasów kasowych

z końcem roku budżetowego 1894.

Liczba porządk.	P o s z c z e g ó l n i e n i e	Gotówka		Ef. kta
		zł.	o.	im. wartości
A. W kasie krajowej.				
1	a) Fundusz krajowy w ściślejszem znaczeniu	824.153	43 ¹ / ₂	.
	b) Szkoła rolnicza i była szkoła ogrodnicza w Czernichowie	42	00 ¹ / ₂	29.135 69
	c) " " w Dublinach	23	43	10.239 31
2	Fundusz szkolny krajowy	00 ¹ / ₂	22 21
3	Krajowy szpital powszechny we Lwowie — Oddział chorych	62	26	88 40
4	" " " " " " — " położnic	43	35 ¹ / ₂	.
5	Fundusz podrzutek we Lwowie	5.777 .
6	Krajowy zakład dla obłąkanych na Kulparkowie	144.050 47
7	Szpital św. Łazarza w Krakowie — Oddział chorych	19.799 58
8	" " " " — " położnic	4.008 67
9	" " " " — " syfilitycznych
10	" " " " — " obłąkanych
11	Fundusz policyi krajowej	16	75	274.398 02
12	" pożyczki z roku 1883.
13	" " " " 1884.
14	" " " " 1885.
15	" " " " 1888.
16	" " " " 1891.
17	" " " " 1893.	115.500 .
18	" pożyczkowy na drogi powiatowe i gminne	610	73	.
19	" regulacyi rzeki Gnilej Lipy	26.152	77 ¹ / ₂	.
20	" " potoku Kisieliny	282	99	.
21	" " rzeki Łęgu	6.940	55 ¹ / ₂	238 43
22	" " " Trześniówki	1.605	16	.
23	" " " potoku Krzemienicy z Babulówką i Trześnią	2.484	20	.
24	" " " rzeki Brnia Nowego z dopływami	16.283	56	.
25	" " " Białej i obwałowania prawego brzegu Dunajca	1.694	61	.
26	" " " na zabudowanie potoków górskich w dorzeczu Skawy	31.712	60	.
27	" " " " " " Stryja	8.279	67	.
28	" " " uzupełnienie obwałowania prawego brzegu Wisły	15.916	42	.
29	" " " zabudowanie potoku górskiego Michalów	149	32	.
30	" " " " " " Nizzkówki	6.433	52	.
31	" " " regulacyi rzeki Bugu	14	22	4 54
32	" " " " " " Złotej Lipy	11.301	83	.
33	" " " osuszenia bagien w pow. Łańcut i Jarosław	6.275	81	.
34	" " " regulacyi potoku Dumnego	7.047	62	.
35	" " " szkolny krajowy emerytalny	5.370	09	33.548 30
36	" " " domestykalny
37	" " " kultury krajowej	87.442 84
38	" " " stanowy sierociński	1.551	59 ¹ / ₂	70.353 52
39	" " " Aleksandra hr. Stadnickiego	9	50	41.699 94
40	" " " pożyczki krajowej z roku 1873.
41	" " " podrzutek w Krakowie	352	64 ¹ / ₂	22.353 84
42	" " " pomnika Tadeusza Kościuszki	00 ¹ / ₂	24.585 34
43	Fundusze stypendyjne	41.043	50	6.448.835 12
44	Administracya dóbr Winniki
45	Fundusz galicyjski inwalidów wojskowych	3	95 ¹ / ₂	37.386 02
46	" " " niżankowicki	8	00 ¹ / ₂	5.865 62
47	" " " posagowy Jana i Filipiny Komarnickich	20	84 ¹ / ₂	2.298 22
48	Zakład narodowy imienia Ossolińskich	257	31	370.326 20
49	Fundusz zapomogi byłego obwodu tarnowskiego	6.482 19
50	" " " z roku 1868.
51	" " " budowy domu podrzutek we Lwowie	42	.	177 71
52	" " " Pelagii Russanowskiej dla inwalidów polskich	251	72 ¹ / ₂	63.600 .
53	" " " szkół ludowych z roku 1872	4 016	39	192.556 33
Do przeniesienia		1.020.454	40	8.010.773 51

Liczba porządk.	P o s z c z e g ó l n i e n i e	Gotówka		Efekta
		zł.	ct.	im. wartość
	B. W innych kasach.			
W c. k.	kasach rządowych			3 000 .
"	kasie krajowego szpitala powszechnego we Lwowie, depozyta	730	81	17 738 34
"	" " " zakładu dla obłąkanych na Kulparkowie, depozyta	823	11 ^{1/2}	8 891 95
"	" " szpitali krakowskich "	1.535	62	26.823 97
"	" " krajowej szkoły rolniczej w Dublanach "	6.175	72	200 .
"	" " funduszu folwarku w Dublanach "	50		
"	" " krajowej szkoły rolniczej w Czernichowie "	1.666	78 ^{1/2}	721 67
"	" " " niższej szkoły rolniczej w Horodence "			
"	" " " " " " w Jagielnicy "	320		50 .
"	" " " " " " w Kobiernicach "			942 .
"	" " " " " " szkoły ogrodniczej w Tarnowie "	37	80	
	Razem	11.339	85	58.367 93
	Zestawienie sumaryczne.			
A)	W kasie krajowej	1,156.757	45 ^{1/2}	15,186.238 42
B)	" " innych kasach	11.339	85	58.367 93
	Suma	1,168.097	30 ^{1/2}	15,244.606 35

Poszczególnienie

papierów wartościowych według ich rodzaju

z końcem roku 1894.

Liczba porządkowa	Nazwa funduszu	Listy zastawne						Obligacye			
		Galic. Towarzystwa kredytowego ziemsk.	Galicyjskiego Banku hipot.	Zakładu kredyt. ziemsk. w Krakowie	Banku krajowego	austr. Zakładu kred. ziemskiego	in-dennizacyjne	pożyczki krajowej z roku		1873	1883
								1873	1883		
W a r t o ś ć											
		zł.	kor.	zł.	zł.	zł.	kor.	zł.	zł.	zł.	
	Z przeniesienia .	84.700	3.760.000	108.600	40.000	587.700	1.987.700	1.200	—	5.900	329.900
62	Fundacya Dra Józefa Kazimierza Malinowskiego imienia Najjaśn. Pana:										
	1) ku wspieraniu zubożałych adwokatów i wdów po adwokatach .	—	—	—	—	14.100	15.000	—	—	—	200
63	2) ku wspieraniu artystów i literatów .	—	—	—	—	400	1.400	—	—	—	—
64	3) ku popieraniu celów galic. Towarzystwa muzyczn. we Lwowie .	—	—	—	—	13.300	12.600	—	—	—	1.000
65	4) ku wspieraniu ubogich sług prywatnych .	—	—	—	—	600	3.600	—	—	12.700	900
66	5) posagowa dla ubogich dziewcząt służących .	—	—	—	—	100	2.200	—	—	4.500	700
67	6) ku wspieraniu ubogich chłopców uczących się rzemiosła .	—	—	—	—	400	800	—	—	—	—
68	Fundacya Karola Beliny Brzozowskiego dla bursy stanisławowskiej .	—	2.000	—	—	1.000	2.000	—	—	—	—
69	„ imienia Antoniego Schiffnera .	—	3.600	—	—	—	—	—	—	—	—
70	„ Maryi Mochnackiej dla czterech ubogich ciemnych .	—	8.800	—	—	—	—	—	—	—	200
71	„ s. p. Edwarda Lewińskiego dla zubożałych włościan .	—	—	—	—	—	200	—	—	—	—
72	„ „Domu ubogich“ imienia Ludwika i Anny Helclów w Krakowie p) rezerwy b) zarodowy .	—	1.380.000	—	—	138.500	75.200	—	—	—	20.000
73	Fundusz „Macierzy polskiej“ .	—	45.200	—	—	13.300	800	—	—	—	500
74	„ Feliksy Maryi Czarkowskiej dla rękodzielników i przemysłowców .	—	280.000	35.000	—	—	2.000	—	—	—	—
75	„ z legatu s. p. Józefa Ciemierzyńskiego .	—	—	—	—	—	—	—	—	—	—
76	„ ku podniesieniu rybactwa .	—	—	—	—	—	—	—	—	—	—
77	Fundacya Abrahama Oranża dla ubogich izraelitów w Krakowcu .	—	18.200	—	—	—	—	—	—	—	—
78	„ Teofli i Malwiny Łukowskich dla osieroconych dziewcząt .	—	—	—	—	7.800	1.200	—	—	—	—
79	„ Siemianowskich dla biednych dziewcząt .	—	—	—	—	—	—	—	—	—	—
80	„ „szkół ludowych“ wdów po nauczycielach .	—	—	—	—	700	400	—	—	—	—
81	„ hr. Weissenwolffowej dla dotkniętych wielką chorobą .	—	—	—	—	1.600	3.200	—	—	—	—
82	„ s. p. Leonarda Wężyka na rzecz szkoły rolniczej w Czernichowie .	—	—	—	—	—	1.200	—	—	—	—
83	„ bursy im. ks. Leona Sapiehy dla kandydatów na nauczycieli szkół ludowych .	—	22.200	—	—	2.600	2.200	—	—	—	—
84	„ Franciszka Steczkowskiego z Jasła .	—	2.600	—	—	1.000	700	—	—	—	—
85	„ posagowa śp. Szczepana Zaremby Skrzyńskiego dla panien szlacheckich .	—	2.600	—	—	13.600	3.300	—	—	—	—
86	„ posagowa śp. Szczepana Zaremby Skrzyńskiego dla dziewcząt wiejskich .	—	200	—	—	3.000	200	—	—	—	100
87	„ „Dom ubogich“ w Strzeliskach nowych .	—	—	—	—	7.900	200	—	—	—	—
88	„ Piotra Krzczunowicza dla nieuleczalnych chorych i rekonwalescentów .	—	77.200	—	—	—	—	—	—	—	—
	im. Józefa Kosvitzky'ego:										
89	1) dla ślepych w Krakowie .	—	—	—	—	—	—	—	—	—	—
90	2) dla wychowanków zakładu sierót pod wezwaniem św. Józefa w Krakowie .	—	—	—	—	—	—	—	—	—	—
91	3) dla poprawionych zbrodniarzy w Krakowie .	—	—	—	—	—	—	—	—	—	—
92	Fundusz zapomogowy im. Henryka Straszewskiego dla ubogich wyrobników w Boguchwale .	2.200	—	—	—	—	—	—	—	—	—
93	„ Ludwika hr. Dunin z Borkowskich Niezabitowskiej dla zboru św. Klaudy .	—	16.000	—	—	—	—	—	—	—	—
94	„ emerytury członków sceny polskiej we Lwowie .	—	20.200	—	—	195.600	78.800	—	—	—	—
95	„ Józefa Krupacza dla c. k. inwalidów wojsk. .	—	—	—	—	—	—	—	—	—	—
96	Depozyta gminne serwitutowe .	—	—	—	—	178.950	140.300	—	—	—	—
97	Fundusz propinacyjny .	—	597.400	—	—	650.550	977.300	—	—	—	—
98	„ pożyczkowy dla gmin na budowę koszar dla c. i k. wojska .	—	—	—	—	—	—	—	—	—	—
99	„ byłego galicyjskiego korpusu ochotników .	—	—	1.100	—	—	—	—	—	—	—
100	„ pożyczki z roku 1889 dla Spółek wodnych .	—	—	—	—	—	—	—	—	—	—
101	„ pożyczkowy na budowę szkół .	—	—	—	—	—	—	—	—	—	—
102	„ kolejowy .	—	—	—	—	—	—	—	—	—	—
	Suma papierów funduszowych .	86.900	6.236.200	144.700	40.000	1.832.700	3.330.100	1.200	—	23.100	353.500
	Do tego: Depozyta .	—	—	—	—	—	—	—	—	—	—
	Razem .	86.900	6.236.200	144.700	40.000	1.832.700	3.330.100	1.200	—	23.100	353.500

Obligacje																	Książeczki Kasy oszczędności, Banku kred. i Banku kr.		Zapisy dłużne, weksle i inne dokumenta			
pożyczki krajowej z roku						komunalne Banku krajowego	pożyczki papierkowej	funduszów propinacyjnych	renty państwowe	losy państwowe i inne	Akcyjne koleje				Razem							
1884.	1885.	1888.	1889.	1891.	1893.						Karola Ludwika	węgiersko-południowo-wschod. i inne	Akcyjne Banku dla handlu i przemysłu w Krakowie	zł.	ct.	kor.	h.	zł.	ct.			
					156.200	834.500	65.100	300	279.300	2.500	4.660	36.400	2.000	400	27.442	51	1.732.302	51	6.582	200	1.201.206	28 1/2
															79	27	14.879	27	15.000			
															29	60	429	60	1.400		20.000	
															48	91	14.348	91	12.600			
					500	9.300									60	40	14.760	40	12.900			
						8.900									791	31	6.091	31	11.100			
						10.700				7.900					81	25	8.381	25	11.500			
						200									25	21	1.028	21	4.200			
						200					20				25	81	45	81	3.600			
															20	05	220	05	9.000			
						67.100									1.481	84	1.481	84	67.300			
						5.000									231	36	231	36	22.600			
						27.800			40.300						92	17	198.892	17	1.483.000			
						600									973	75	14.773	75	46.600			
							4.000		62.100						8.525	69	109.625	69	282.000			
															574	16	574	16				
															1.619	67	1.619	67				
							300								191	76	191	76	18.500			
															18	55	7.818	55	1.200			
						42.200									895	90	1.395	90	42.200			
						42.000					500				25	64	1.225	64	42.400			
						5.100					500				17	76	1.617	76	8.300			
						4.200									33	17	33	17	5.400			
						1.000									88	02	2.688	02	25.400			
						600									3	32	1.003	32	3.900			
						3.000									10	11	13.610	11	8.900			
						200									109	08	3.209	03	600			
						3.000									94	99	7.994	39	3.200			
															7	88	7	88	77.200			
					1.200	700									32	52	1.232	52	700			
					2.400	1.500									39	61	2.439	61	1.500			
					1.200	700									33	35	1.233	35	700			
															37	35	2.337	35				
						2.300									33	50	33	50	18.300			
										200					647	54	196.247	54	99.000			
															74	64	274	64				
						270.700									16	37	178.966	37	411.000			
						165.800									858	10	651.408	10	1.740.500			
						25.300									14.782	93	15.882	93	25.300		2.286.827	80
															185.000		185.000				564.405	76
															21.963	59	21.961	59				
					161.500	1.532.900	69.100	300	381.700	10.600	5.680	36.400	2.000	400	267.121	04	3.416.901	04	1.099.200		4.072.439	84 1/2
																	728.505	31				
					161.500	1.532.900	69.100	300	381.700	10.600	5.680	34.400	2.000	400	267.121	04	4.145.406	35	1.099.200		4.072.439	84 1/2

Wykaz dóbr i realności

stanowiących własność funduszków krajowych z końcem roku 1894.

Liczba porządk.	P o s z c z e g ó l n i e	Wartość			
		Szczegół		Ogół	
		zł.	ct.	zł.	ct.
I.	Fundusz krajowy w ściślejszym znaczeniu:				
	1. Realność pod Nr. 717 ² / ₄ (gmach sejmowy)	1,318.154	64		
	2. " " " 319, 320 i 336 ¹ / ₄ na umieszczenie szkoły gospodarstwa lasowego we Lwowie	40.898	36		
	3. Szkoły rolnicze i folwark w Dublanach	238.469	23 ¹ / ₂		
	4. Zakład w Czernichowie	160.633	45		
	5. Szpital św. Łazarza w Krakowie (część wartości nowego gmachu szpitalnego Nr. 48 i 49/222 dzieln. II.)	381.761	30 ¹ / ₂		
	6. Szkoła rolnicza w Horodence	24.275			
	7. " " w Jagielnicy	2.020	25 ¹ / ₂		
	8. Krajowa szkoła ogrodnicza w Tarnowie	22.412	42		
	9. Gmach dla c. k. żandarmeryi we Lwowie	154.886	73		
	10. Krajowy skład publiczny dla zboża i spirytusu we Lwowie	201.753	00 ¹ / ₂		
	11. " " " " w Krakowie	194.120	39 ¹ / ₂	2,739.384	79 ¹ / ₂ *)
II.	Fundusz szkolny krajowy: 1. Budynek szkolny w Tarnowie	6.117	94 ¹ / ₂	6.117	94 ¹ / ₂
III.	Krajowy szpital powsz. we Lwowie: 1. Gmach popijarski we Lwowie Nr. 394 ¹ / ₄				
	a) Oddział chorych	354.291	zł. 58 ¹ / ₂ ct.		
	b) " położnic	10.103	" 52 "	364.395	10 ¹ / ₂
	2. Grunt zakupiony pod dom położnic pod nazwą „Wulka szpitalna“ należąca do oddziału położnic	5.644	26 ¹ / ₂	370.039	37
IV.	Fundusz budowy domu podrzutek we Lwowie:				
	1. Realność pod l. k. 146 i 147 ⁴ / ₄ przy ul. Paulinów l. 5.	12.460	25	12.460	25
V.	Krajowy zakład dla obłąkanych na Kulparkowie:				
	1. Gmach nowo wybudowany Nr. 38 i 39 wraz z zabudowaniami folwarcznymi, gruntami i cegielniami	1,153.520	77		
	2. Realność z gruntem pod l. k. 768A ² / ₄ we Lwowie	1.820		1,155.340	77
VI.	Szpital św. Łazarza w Krakowie:				
	Gmach szpitalny w Krakowie Nr. 50/221, 48/222 i 49/222, dzieln. VI. na Wesolej z wszystkimi przynależnościami i zabudowaniami:				
	1. Oddział chorych:				
	a) Część wartości starego wspólnego gmachu Nr. 50/221	132.032	zł. 70 ct.		
	b) Wartość kościoła szpitalnego doń należącego	85.000	" — "		
	c) Część wartości nowego gmachu szpitalnego Nr. 48 i 49/222 dz. VI. w Krakowie, łącznie z folwarkiem Blich i II. piętrzem (4.700 zł.) now. pawilonem i budynkami gospodarcz.	192.353	" 52 "		
	d) Dobra Tropiszów (w Królestwie polskiem)	110.250	" — "		
	e) " Prądnik czerwony (w W. Ks. Krak.)	27.100	" — "	546.736	22
	2. Oddział położnic wspólnie z funduszem podrzutek w Krakowie:				
	a) Część wartości starego gmachu 50/221	27.752	50		
	3. Oddział syfilitycznych (dawniej szpital św. Ducha) część wartości starego gmachu szpitalnego Nr. 48 i 49/222	5.699	19		
	4. Oddział obłąkanych (dawniej szpital św. Ducha) część wartości nowego gmachu szpitalnego Nr. 48 i 49/222	4.603	01	584.790	92
VII.	Fundusze stypendyjne: 1. Fundusz Dydyńskiego:				
	a) Dobra Godowa z przyległościami	39.972	zł. — ct.		
	b) Realność w Strzyżowie Nr. 97	3.527	" — "	43.499	
	2. Fundusz Głowińskiego:				
	Dobra Winniki z przyległościami	67.875	03		
	3. Fundusz Dra Jana Towarnickiego realność w Rzeszowie Nr. 7 i 9	37.773	80	149.147	33
VIII.	Fundacya „Domu ubogich im. Ludwika i Anny Helclów“ w Krakowie:				
	Budynek zakładowy z kaplicą i gruntami w Krakowie	731.667	55	731.667	55
	Razem			5,748.949	43

*) Oprócz wyżej wykazanych nieruchomości, posiada fundusz krajowy realność Marconich Nr. 976 ¹/₄ we Lwowie, realność w Groduku na szkołę uprawy lnu, Zamek w Olesku, realność na szkołę ślusarską w Sułkowicach, tudzież dwa budynki z ogrodem na krajową szkołę sukienniczą w Rakszawie, których wartość dopiero później będzie mogła być oznaczona.



