

L. W. 29350/1875

Aleg. II.

# SPRAWOZDANIE

**Wydziału krajowego**

**o zamknięciu rachunkowem funduszy krajowych**

**za rok 1874.**



Alegat

# INDEKS.

SPRAWOZDANIE

	Stronica.
<b>Sprawozdanie</b> . . . . .	3—9
<b>Alegat a)</b> Sumaryczny wykaz wydatków i dochodów . . . . .	11—13
„ <b>b)</b> Główne zestawienie wynikłości majątku obrotowego . . . . .	15—19
„ <b>c)</b> Wykaz sumaryczny wydatków i dochodów z uwzględ- nieniem czasu ich zrealizowania . . . . .	21—23

# Sprawozdanie

## Wydziału krajowego o zamknięciu rachunkowem funduszków krajowych za rok 1874.

Stosownie do postanowień §. 18. Statutu krajowego i §. 7. Instrukcyi dla Wydziału krajowego, przedkładamy pod % zamknięcie rachunku wszystkich pod zarządem Reprezentacyi kraju zostających funduszków, a mianowicie:

### I. Fundusze preliminarzem objęte (patrz Lit. A.)

#### a) Dotowane:

1. Fundusz krajowy w ściślejszem znaczeniu
2. " szpitalu lwowskiego, oddział chorych
3. " " " " położnic
4. " " " " obłąkanych
5. " podrzutek
6. " szpitalu św. Łazarza, oddział chorych
7. " " " " położnic i podrzutek
8. " " " Ducha, oddział syfilitycznych
9. " " " " obłąkanych
10. " policyi krajowej
11. " szkolny krajowy

#### b) Samoistne (niedotowane)

12. Fundusz domestykalny
13. " kultury krajowej
14. " stanowy sierociński
15. " Aleksandra hr. Stadnickiego
16. " szkoły kucia koni.

### II. Fundusze preliminarzem nieobjęte (patrz lit. C.)

1. Fundusz pożyczki krajowej z roku 1873
2. " Pomnika Kościuszki
- 3—87. Fundusze stypendyjne (85 fundacyj odrębnych)
88. Fundusz administracyi dóbr „Winniki“

89. Fundusz budowy domu obłąkanych w Kulparkowie
90. „ galicyjski inwalidów wojskowych
91. „ niżankowicki „ „
92. „ posagowy Jana i Filipiny Komarnickich
93. „ zakładu narodowego Imienia Ossolińskich
94. „ zapomogi byłego obwodu tarnowskiego
95. „ „ z roku 1868
96. „ „ „ 1866 (pozostały)
97. „ budowy domu podrzutków
98. „ depozytów gminnych serwitutowych
99. „ Pelagii Russanowskiej dla inwalidów polskich
100. „ szkół ludowych z roku 1872
101. „ Wincentego Łódzia Ponińskiego, dla czeladników rzemieślniczych
102. „ Depozyta

a zatem:

I.	Funduszów preliminarzem objętych	16
II	„ „ nieobjętych	102
	razem	118

Zamknięcia rachunkowe funduszów preliminarzem objętych zebrane są pod lit. **A.** zaś funduszów preliminarzem nieobjętych pod lit. **C.**

Wciągu roku 1874. przybyły fundusze: Pelagii Russanowskiej, Szkół ludowych z roku 1872, Wincentego Łódzia Ponińskiego, tudzież stypendyjne: Biera, Chelmeckiego, Korzelińskiej, Petryczyna, Tarnowski, Tchorznickiej.

Wyjaśnienia i wykazy szczegółowe do rachunków funduszów preliminarzem objętych, zebrane są pod lit. **B.**, zaś do rachunków funduszów preliminarzem nieobjętych, znajdują się przy tychże rachunkach pod lit. **C.** Przy zamknięciu krajowego funduszu szkolnego nie zamieszczono żadnych uwag, ani uzasadnień różnic okazujących się z porównania wynikłości kasowych, a mianowicie wydatków z kwotami preliminarzowanymi, gdyż przy udzielonym nam przez krajową Radę szkolną wykazie wydatków, nieotrzymaliśmy żadnych wyjaśnień (patrz L. W. 2031. r. 1876).

Zamknięcie wydatków tego funduszu przedkłada się w takiej formie, w jakiej Wydziałowi krajowemu przez Radę szkolną udzielone zostało, — sumaryczne wynikłości zamieszczono pod **A.** zaś szczegóły w alegatach pod **B.**

Sumaryczne zestawienie wynikłości wszystkich funduszów tak w majątku obrotowym jakoteż i zarodowym, z uwidocznieniem zapasów ostatecznych kasowych, wartości dóbr i realności tudzież stanu kapitałów lokowanych w bankach, a na koniec stanu należności czynnych i biernych przedkłada się pod lit. **D.**

Pod względem porządku w układzie zamknięć rachunkowych i formy tychże, zastosowano się ściśle do uchwały Wysokiego Sejmu z dnia 14 Października 1874. tudzież do uwag Komisji budżetowej i Komisji do zbadania sprawozdania Wydziału krajowego z czynności za czas od 1. Lipca 1874 do końca Stycznia 1875. (L. S. 472/1875) a mianowicie:

1. Przenośny dział zaliczek po zamknięciu i zupełnem zniesieniu takowego, wcielono z końcem roku 1874. do stałych rubryk budżetowych; lecz gdy przed uchwałą Wysokiego Sejmu, dozwalającą asygnowania wszelkich zaliczek tylko z rubryk budżetowych, wyplacono już niektóre zaliczki tego rodzaju, iż przeniesienie ich do żadnej rubryki budżetowej niebyło możliwym, przeto uwidoczniono te wydatki pod osobną pozycją w rubryce XIII poz. 134. Zauważa się tutaj, iż podobne, budżetem nieprzewidziane i do żadnej rubryki przydzielić się niedające wydatki co-rocnie powtarzać się muszą, a wysokość ich tylko od przypadku zawisła — nawet w przybli-żeniu naprzód określoną być niemoże. Powody do tego są następujące:

Przy zamknięciu rachunków wszystkich funduszków krajowych zdarza się (szczególnie we funduszach preliminarzem nieobjętych i z dniem 31. Grudnia każdego roku zamykanych) iż niektóre fundusze wykazują chwilowy niedobór, wynikający najczęściej z powodu, iż pobór odsetków od papierów wartościowych przypada po terminie zamknięcia; niedobory takie muszą być chwilowo — czasem tylko na kilka dni — przez fundusz krajowy pokrywane, gdyż inaczej zamknięcie niebyłoby możliwem. (Patrz Rubr. XII poz. 134, a).

Przy cenzurze dzienników kasowych przedkładanych przez c. k. Urzędu podatkowe znajdują się pozycje wydatków mylnie na rachunek funduszu krajowego zaliczone. — Zwrot tych mylnych wydatków bywa wprawdzie przy załatwieniu miesięcznych obrachunków zarządzanym, lecz zwykle jedne zwroty wpływają, a pozycje podobnych wydatków tworzą się na nowo. Tym sposobem okazują się z końcem każdego roku nadwyżki wydatków zwrotnych, których jednakowoż do żadnej rubryki budżetowej przyłączać nie można. (Patrz rub. XIII poz. 134. b). Jak znaczny jest w tym dziale obrót roczny, wykazuje alegat 6. pod lit. B. (Str. 24 poz. 5).

Uwagę Komisji Wysokiego Sejmu wyznaczonej do zbadania czynności Wydziału krajowego, zawartą w sprawozdaniu do L. 472/1875, uwzględniono w ten sposób, iż rachunek zaliczek wypłaconych przed rokiem 1874 (zaległych) odłączono od rachunku zaliczek wypłaconych w ciągu roku 1874 (bieżących).

Dochody ze zwrotów wpłynionych na rachunek zaliczek zaległych, wykazano pod osobną pozycją rubr. VII. dochodów (poz. 14.), zaliczki zaś bieżące, tak w dochodach jakoteż i w wydatkach, wraz z należnościami czynnymi i biernymi przeniesiono do odpowiednich rubryk budżetowych. Dla jasnego przedstawienia, w jaki sposób przeniesienie to wykonaniem zostało, załącza się pod lit. B. (alegat 6) zamknięcie przenośnego działu zaliczek z uwidocznieniem, jakie kwoty na które rubryki przeniesiono.

Zauważa się przy tem, iż według układu z c. k. Rządem, zwroty wpływające na rachunek zaliczek w dawnych latach wypłaconych, użyte być muszą na spłatę reszty długu należącego się c. k. Skarbowi Państwa, wynoszącej z końcem roku 1874 — 16.979 zł. 07 ct.

2. Kasę i rachunek depozytów odłączono zupełnie od rachunku funduszu krajowego, — po zamknięciu rachunku depozytów z końcem roku 1874. przeniesiono zapasy takowych do osobnego dziennika kasowego, w którym dalszy obrót depozytów oddzielnie od obrotu funduszków krajowych jest prowadzony.

Odpowiednio do tej zmiany utworzono w księgach rachunkowych osobny dział depozytowy i uporządkowano takowy stosownie do rodzaju depozytów.

Wynikłości tego działu przedstawione są w szczegółowem zamknięciu (patrz lit. C. Depozyta; — str. 144), do którego dołączono imienny wykaz depozytów pozostałych w zapasie kasowym z końcem roku 1874.

Przy powyższem odłączeniu depozytów od funduszu krajowego, przeniesiono z zapasu depozytów do zapasu funduszu krajowego kwotę 1.500 zł., która z końcem roku 1873. wykazaną była w stanie depozytów, jako nieużyta reszta z kwoty przeznaczonej dla pogorzalców w Dobromiłu.

3. Przy pozycjach wykazujących zakupno lub sprzedaż efektów, uwidoczniono rodzaj i kurs takowych.

4. Przy różnicach okazujących się z porównania wynikłości kasowych z budżetem, wymieniono ile możności szczegółowo powody przekroczeń lub zaoszczędzeń.

5. Używane dotąd przy porównaniu wynikłości z budżetem wyrazy „korzystniejsze“ — i „niekorzystniejsze“ — zastąpiono wyrazami: „mniejsze“ i „większe“.

6. Uzasadnienie różnic, to jest zaoszczędzeń lub przekroczeń, zamieszczono obok każdej pozycyi zamknięcia rachunku.

W latach ubiegłych przedkładano te uzasadnienia w osobnym alegacie; stosownie jednak do uwag czynionych przez Komisję budżetową, uwzględniając dalej, iż połączenie tych wyjaśnień z zamknięciem rachunkowym ułatwia Komisjom Wysokiego Sejmu rewizję rachunków, a nakoniec przyczynia się do zmniejszenia kosztów druku — zaprowadzono tę zmianę, która w zasadzie nie uwłącza w niczem uchwalonej formie zamknięć rachunkowych.

Do niniejszego sprawozdania załącza się:

- pod **a)** Sumaryczny wykaz wydatków i dochodów i porównanie takowych z kwotami budżetem uchwalonemi,
- pod **b)** Główne zestawienie wynikłości majątku obrotowego wedle poszczególnych funduszków,
- pod **c)** Sumaryczny wykaz wydatków i dochodów, z uwzględnieniem czasu ich zrealizowania.

Według załącznika **a.** okazują się w porównaniu z budżetem wynikłości następujące:

1) W funduszach dotowanych:

wydatki <i>większe</i> o . . . . .	214.013 zł.
dochody <i>większe</i> o . . . . .	<u>588.362 „</u>
zatem wynikłość	
w ogóle <i>korzystniejsza</i> . . . . .	374.349 zł.

2) W funduszach samoistnych (niedotowanych)

wydatki <i>większe</i> o . . . . .	10.185 „
dochody <i>większe</i> o . . . . .	<u>10.348 „</u>
zatem wynikłość	
w ogóle <i>korzystniejsza</i> . . . . .	163 zł.

Różnice przy funduszu krajowym wynoszą:

w wydatkach <i>więcej</i> . . . . .	109.857 „ 51 ct.
w dochodach <i>więcej</i> . . . . .	492.057 „ 37 <sup>1</sup> / <sub>2</sub> „
przeło wynik <i>korzystniejszy</i> o . . . . .	<u>382.199 zł. 86<sup>1</sup>/<sub>2</sub> ct.</u>

Jak to już wyżej powiedziano, wszelkie różnice okazujące się z porównania wynikłości kasowych z kwotami budżetowymi wykazane są przy szczegółowych pozycjach w zamknięciu rachunku, — tutaj więc przedstawia się tylko sumarycznie różnice przy funduszu krajowym.

## A. W Wydatkach:

### Zaoszczędzenia.

Rubr. I. Koszta reprezentacji kraju . . . . . z powodu krótkiego trwania sesji sejmowej.	38.765 zł. 72 <sup>1</sup> / <sub>2</sub> ct.
Rubr. VII. Zasiłki dla zakładów naukowych . . . . . z powodu mniejszego niedoboru funduszu szkolnego.	26.342 „ 09 „
Rubr. VIII. Utrzymanie pomników historycznych . . . . . z powodu mniejszej ilości wykonanych restauracyj.	999 „ 30 „
Rubr. IX. Kwaterunkowe żandarmeryi . . . . . z powodu niewydania kwoty preliminowanej jako kredyt dodatkowy.	9.267 „ 50 „
Rubr. X. Drogi krajowe . . . . . w części z powodu niewypłacenia należności wyasygnowanych, w części zaś z powodu, iż nie wszystkie zamierzone roboty wykonane zostały.	69.420 „ 67 <sup>1</sup> / <sub>2</sub> „
Rubr. XII. Wydatki na szupaśnictwo . . . . . z powodu małej ilości zlikwidowanych rachunków.	7.126 „ 10 „
Suma zaoszczędzeń . . . . .	<u>151.921 zł. 39 ct.</u>

*Przekroczenia.*

Rubr. II. Koszta zarządu . . . . .	3.293 zł. 46 <sup>1</sup> / <sub>2</sub> ct.
z powodu przeniesienia do tej rubryki zaliczek z działu przenośnego.	
Rubr. III. Koszta leczenia . . . . .	41.340 „ 06 „
z powodu przeniesienia zwrotów od gmin do osobnej rubryki do chodów. (VII)	
Rubr. IV. Koszta szczepienia . . . . .	5.773 „ 4 „
Rubr. V. Wydatki sanitarne . . . . .	37.906 „ 52 „
z powodu epidemij grasujących w roku 1873., za które rachunki w roku 1874. zlikwidowane zostały.	
Rubr. VI. Zasiłki dla zakładów dobroczynności . . . . .	64.072 „ 50 „
z powodu spłacenia pożyczek zaciągniętych na budowę Kulparkowską.	
Rubr. XI. Dotacje dla zakładów krajowych . . . . .	9.249 „ 62 <sup>1</sup> / <sub>2</sub> „
z powodu udowodnionych szczegółowemi zamknięciami rachunków, większych potrzeb zakładów dotowanych.	
Rubr. XIII. Rozmaite wydatki . . . . .	100.142 „ 99 „
z powodu przeniesienia do tej rubryki zaliczek z działu przenośnego i wypłacenia kwoty 125.000 zł. na budowę Kulparkowską stosownie do uchwały Wysokiego Sejmu.	
Suma przekroczeń . . . . .	261.778 zł. 90 ct.
Z porównania tejże . . . . .	
ze sumą zaoszczędzeń . . . . .	151.921 „ 39 „
okazuje się przekroczenie w wydatkach . . . . .	109.857 zł. 51 ct.

**B. W dochodach.**

*Dochody większe.*

Rubr. II. Odsetki od pieniędzy chwilowo lokowanych . . . . .	5.314 zł. 40 ct.
z powodu znacznych wpływów w innych rubrykach dochodów.	
Rubr. V. Pozostałość z rachunków roku 1873 (rzeczywisty zapas kasowy) według zamknięcia rachunku za rok 1873	45.100 „ 55 „
Rubr. VI. Dodatki do podatków . . . . .	242.094 „ 36 „
z powodu ściągnięcia znacznych kwot na rachunek zaległości.	
Rubr. VII. Rozmaite dochody . . . . .	193.938 „ 80 „
z powodu przeniesienia do tej rubryki zwrotów wpłynionych na rachunek zaliczek dawnych.	
Rubr. VIII. Pożyczka na hipotekę realności nabytej na szkołę gospodarstwa lasowego . . . . .	9.000 „ — „
z powodu, iż na tę rubrykę nie prelimitowano. Pożyczka ta została zaciągnięta na mocy upoważnienia Wysokiego Sejmu.	
Suma dochodów większych . . . . .	495.448 zł. 11 ct.

*Dochody mniejsze.*

Rubr. I. Z odnajmu ubikacyj sejmowych . . . . . 253 zł. 89 ct.  
z powodu zmienności tej rubryki.

Rubr. IV. Nadwyżki dochodów od zakładów dotowanych . . . . . 3.136 „ 84<sup>1</sup>/<sub>2</sub> „  
na podstawie szczegółowych zamknięć rachunków dotyczących  
zakładów.

Suma dochodów mniejszych . . . . .	3.390 zł. 73 <sup>1</sup> / <sub>2</sub> ct.
Z porównania ze sumą dochodów większych . . . . .	495.448 „ 11 „
okazują się dochody w ogóle większe o . . . . .	492.057 zł. 37 <sup>1</sup> / <sub>2</sub> ct.
potrąciwszy od tej nadwyżki wykazane powyżej przekroczenie w wydatkach . . . . .	109.857 „ 51 „
okazuje się ogólny wynik obrotu <i>korzystniejszy</i> , aniżeli w bu- dżecie przewidziano . . . . .	382.199 zł. 86 <sup>1</sup> / <sub>2</sub> ct.
doliczywszy do tego nadwyżkę dochodów budżetem przewidzianą i pozostałą z końcem roku 1873 resztkę gotówki lokowanej w banku . . . . .	93.095 „ — „ 3 „ 05 „
okazuje się ogólna pozostałość z rachunków za rok 1874 . . . . .	475.297 zł. 91 <sup>1</sup> / <sub>2</sub> ct.

Pozostałość powyższa składa się :

a) z rzeczywistego zapasu w kasie, a mia- nowicie w gotówce . . . . .	262.778 zł. 79 <sup>1</sup> / <sub>2</sub> ct.
i w asygnatach bankowych . . . . .	150.000 „ — „ 412.778 zł. 79 <sup>1</sup> / <sub>2</sub> ct.
b) z gotówki ułokowanej w bankach na rachunku bieżącym . . . . .	62.519 „ 12 „
razem jak wyżej . . . . .	475.297 zł. 91 <sup>1</sup> / <sub>2</sub> ct.

(Patrz zamknięcie rachunku funduszu krajowego pod. lit. **A.**  
str. 8—9 i alegata pod lit. **B.** str. 4—5).

Według sumarycznego zestawienia wszystkich zamknięć ra-  
chunkowych pod lit. **D.**

wynoszą zapasy majątku zarodowego :

w gotówce i efektach . . . . .	2,821.192 zł. 12 <sup>1</sup> / <sub>2</sub> ct.
w dobrach i realnościach . . . . .	1,601.052 „ 90 „
w kapitałach hipotekowanych . . . . .	86.798 „ 62 <sup>1</sup> / <sub>2</sub> „
w nadwyżce należności czynnych . . . . .	51.590 „ 48 „
razem . . . . .	4,560.634 zł. 13 ct.

Zapasy te wynosiły z końcem roku 1873.

w gotówce i efektach . . . . .	1,988.842 zł. 11 <sup>1</sup> / <sub>2</sub> ct.
w dobrach i realnościach . . . . .	1,457.911 „ 64 <sup>1</sup> / <sub>2</sub> „
w kapitałach hipotekowanych . . . . .	172.286 „ 23 <sup>1</sup> / <sub>2</sub> „
w nadwyżce należności czynnych . . . . .	158.547 „ 29 <sup>1</sup> / <sub>2</sub> „
razem . . . . .	3,777.587 „ 29 ct.

Z porównania okazuje się *powiększenie* . . . . . 783.046 zł. 84 ct.

Należności czynne z końcem roku 1874 wynoszą :

a) w majątku obrotowym . . . . .	2,463.250 „ 11 „
b) „ „ zarodowym . . . . .	212.392 „ 18 <sup>1</sup> / <sub>2</sub> „
razem . . . . .	2,675.642 zł. 29 <sup>1</sup> / <sub>2</sub> ct.



Z przeniesienia, należności czynne z końcem roku 1874 2,675.642 zł. 29<sup>1</sup>/<sub>2</sub> ct.

Z końcem roku 1873 wynosiły:

a) w majątku obrotowym . . . . .	1,879.401 zł. 54 ct.	
b) " " zarodowym . . . . .	295.469 " 57 "	
razem . . . . .		2,174.871 " 11 ct.
powiększyły się zatem o . . . . .		500.771 zł. 18 <sup>1</sup> / <sub>2</sub> ct.

Urgowanie zaległości czynnych odbywa się nie tylko przy sposobności załatwiania dotyczących spraw, lecz także przez systematyczne wykazywanie tychże c. k. Starostwom w celu zarządzenia egzekucyi. (Patrz L. W. 15990, 16213, 16414, 18236, 19702, 22302, 23361, 23548, 24598, 24668, 30000, 30379 z roku 1875.)

Ogólny ruch majątkowy wynosi:

a) w dochodach . . . . .	14,479.428 " 27 "
b) w wydatkach . . . . .	7,000.394 zł. 26 ct.
c) w zapasach ostatecznych . . . . .	5,791.182 " 48 <sup>1</sup> / <sub>2</sub> "
d) w wartości dóbr i realności tudzież kapitałach hipotekowanych . . . . .	1,687.851 " 52 <sup>1</sup> / <sub>2</sub> "
razem zgodnie z dochodami	14,479.428 " 27 "

(Patrz lit. D. str 4.)

Na podstawie powyższego sprawozdania Wydział krajowy wnosi:

Wysoki Sejm raczy, po zbadaniu przedłożonego zamknięcia rachunku za rok 1874  
wydać Wydziałowi krajowemu absolutorium.

We Lwowie dnia 7. Lutego 1876.

**Oktaw z Siemuszowy Pietruski w. r.**

Zastępca Marszałka krajowego.

**Dr. Józef Wereszczyński w. r.**

Sprawozdawca.

Wzrostki...  
 30000...  
 14900...  
 14910...  
 14920...  
 14930...  
 14940...  
 14950...  
 14960...  
 14970...  
 14980...  
 14990...  
 15000...

(Patrz str. D. str. 4.)

Na podstawie powyższego sprawozdania Wydział Krajowy...  
 Wzrostki...  
 1876...

We Lwowie dnia 1. Lutego 1876

**Okław z Siemuszowy Pietruski w. t.**  
 Ksiądz Marzalek Krajowy

**Dr. Józef Worozyński w. t.**  
 Przewodnik

L. W. 29350/1875  
Alegat lit. a., do spra-  
wozdania Wydziału o  
zamknięciu rachunku  
funduszy krajowych  
za rok 1874.

Lit. **a.**

## SUMARYCZNY WYKAZ

wydatków i dochodów krajowych

za rok 1874.

i porównanie takowych z uchwalonemi przez Wysoki Sejm kra-  
jowy na dniu 16. Stycznia 1874. kwotami potrzeb i pokrycia.

---

## Sumaryczny wykaz

### A. Fundusze i zakłady dotowane z funduszu krajowego.

Suma ogólna wydatków za rok 1874. wynosiła . . . . .	2,859.291 zł. 45 1/2 ct.
Na potrzeby krajowe prelimitowano uchwałą Wys. Sejmu z dnia 16. Stycznia 1874.	2,645.279 „ — „
zatem w porównaniu z prelimitarzem suma wydatków <i>jest większą o</i>	214.012 „ 45 1/2 ct.

### B. Fundusze niedotowane (samoistne).

Suma ogólna wydatków wynosiła . . . . .	21.884 zł. 15 1/2 ct.
na to prelimitowano uchwałą powyższą . . . . .	11.699 „ — „
z porównania zatem kwoty rzeczywistego wyniku z prelimitarzem, <i>okazuje się wydatek większy o</i>	10.185 „ 15 1/2 ct.

### A. Fundusze

Z porównania rzeczywistych wydatków za rok 1874.  
z takimiż dochodami „ „ „  
*okazuje się nadwyżka dochodów* . . .  
Wedle budżetu na rok powyższy było prelimitowano  
„ „ „  
*„ „ „ nadwyżka*  
W porównaniu z wynikłością rzeczywistą *okazuje się*

### B. Fundusze

Z porównania rzeczywistych wydatków za rok 1874.  
z takimiż dochodami „ „ „  
*okazuje się nadwyżka dochodów* . . .  
Wedle budżetu prelimitowano na rok powyższy  
„ „ „  
*„ „ „ nadwyżka dochodów* . . .  
W porównaniu z wynikłością rzeczywistą *okazuje się*

## wydatków i dochodów.

### A. Fundusze i zakłady dotowane z funduszu krajowego.

Suma ogólna dochodów za rok 1874. wynosiła . . . . .	3,334.658 zł. 80 ct.
Uchwałą Wys. Sejmu z dnia 16. Stycznia 1874. prelimitowano dochodów . . . . .	2,746.297 „ — „
W porównaniu ogólnej sumy dochodów ze sumą prelimitowaną . . . . .	<hr/>
<i>okazują się dochody większe o</i>	588.361 „ 80 „

### B. Fundusze niedotowane (samoistne).

Suma ogólna dochodów wynosi . . . . .	24.179 zł. 84 <sup>1</sup> / <sub>2</sub> ct.
Uchwałą powyższą było prelimitowano . . . . .	13.831 „ — „
z porównania . . . . .	<hr/>
<i>okazuje się dochód większy o</i>	10 348 „ 84 <sup>1</sup> / <sub>2</sub> „

#### dotowane.

w kwocie . . . . .	2,859.291 zł. 45 <sup>1</sup> / <sub>2</sub> ct.
„ . . . . .	3,334.658 „ 80 „
„ . . . . .	<hr/>
„ . . . . .	475.367 „ 34 <sup>1</sup> / <sub>2</sub> „
wydatków . . . . .	2,645.279 zł.
dochodów . . . . .	2,746.297 „
dochodów . . . . .	<hr/>
„ . . . . .	101.018 „
„ . . . . .	101.018
wynik korzystniejszy o . . . . .	<hr/>
„ . . . . .	374.349 „ 34 <sup>1</sup> / <sub>2</sub> „

#### niedotowane.

w kwocie . . . . .	21.884 zł. 15 <sup>1</sup> / <sub>2</sub> ct.
„ . . . . .	24.179 „ 84 <sup>1</sup> / <sub>2</sub> „
„ . . . . .	<hr/>
„ . . . . .	2295 „ 69 „
wydatków . . . . .	11.699 zł.
dochodów . . . . .	13.831 „
„ . . . . .	<hr/>
„ . . . . .	2.132 „
„ . . . . .	2132 „
wynik korzystniejszy o . . . . .	<hr/>
„ . . . . .	163 „ 69 „

A. Fundusze i zakłady dotowane z funduszu krajowego

Suma ogólna dochodów za rok 19... wynosiła  
 Licznik Wzrostu z dnia 15... 1934...  
 W porównaniu z poprzednim rokiem...  
 Licznik Wzrostu z dnia 15... 1934...

B. Fundusze niedotowane (samistne)

Suma ogólna dochodów wynosiła  
 Licznik Wzrostu z dnia 15... 1934...  
 W porównaniu z poprzednim rokiem...  
 Licznik Wzrostu z dnia 15... 1934...

dotowane		niedotowane	
Wzrost	21.884 zł 15 <sup>1</sup> /2 ct	Wzrost	21.884 zł 15 <sup>1</sup> /2 ct
Wydatki	21.170 - 84 <sup>1</sup> /2	Wydatki	21.170 - 84 <sup>1</sup> /2
Dochody	21.170 - 84 <sup>1</sup> /2	Dochody	21.170 - 84 <sup>1</sup> /2
Saldo	714 zł	Saldo	714 zł
Suma	101.018	Suma	101.018
Wydatki	475.387 - 34 <sup>1</sup> /2	Wydatki	475.387 - 34 <sup>1</sup> /2
Dochody	576.405 - 80	Dochody	576.405 - 80
Saldo	101.018	Saldo	101.018



Wydatki.

Główne zestawienie wynikłości majątku

Liczba		W y d a t k i.	Wynikłość z roku 1874.					
ru- bryki	po- zycei		zwycajne	nad- zwycajne		razem		
budżetu								
		<b>Dział I.</b>						
		Fundusz krajowy i fundusze z tegoż dotowane.						
1		Fundusz krajowy w ściślejszym znaczeniu . . . . .	1,858.543	58	185.455	93	2,043.999	51
2		„ szpitalu powszechnego we Lwowie:						
		a) oddział chorych . . . . .	144.254	71 <sup>1</sup> / <sub>2</sub>	—	—	144.254	71 <sup>1</sup> / <sub>2</sub>
		b) „ położnic . . . . .	16.007	45	—	—	16.007	45
		c) „ obłąkanych . . . . .	90.634	93	—	—	90.634	93
3		„ podzutek w Lwowie . . . . .	40.269	13 <sup>1</sup> / <sub>2</sub>	—	—	40.269	13 <sup>1</sup> / <sub>2</sub>
4		„ szpitalu św. Łazarza w Krakowie:						
		a) oddział chorych . . . . .	70.028	55	92	—	70.120	55
		b) „ położnic i podzutek . . . . .	43.122	90	—	—	43.122	90
5		„ szpitalu św. Ducha w Krakowie:						
		a) oddział syfilitycznych . . . . .	28.870	89	—	—	28.870	89
		b) „ obłąkanych . . . . .	18.127	24 <sup>1</sup> / <sub>2</sub>	—	—	18.127	24 <sup>1</sup> / <sub>2</sub>
6		„ policji krajowej . . . . .	6.751	48	—	—	6.751	48
7		„ szkół początkowych . . . . .	357.132	65	—	—	357.132	65
		<u>Suma wydatków funduszków dotowanych</u>	<u>2,673.743</u>	<u>52<sup>1</sup>/<sub>2</sub></u>	<u>185.547</u>	<u>93</u>	<u>2,859.291</u>	<u>45<sup>1</sup>/<sub>2</sub></u>
		<b>Dział II.</b>						
		Fundusze samoistne, niedotowane, preliminarzem objęte.						
1		Fundusz domestykalny . . . . .	2.830	—	—	—	2.830	—
2		„ kultury krajowej . . . . .	13.627	49	—	—	13.627	49
3		„ stanowy sierociński . . . . .	1.015	00 <sup>1</sup> / <sub>2</sub>	—	—	1.015	00 <sup>1</sup> / <sub>2</sub>
4		„ Aleksandra hr. Stadnickiego . . . . .	1.853	45	—	—	1.853	45
5		„ szkoły kucia koni . . . . .	2.558	21	—	—	2.558	21
		<u>Suma wydatków funduszków samoistnych</u>	<u>21.884</u>	<u>15<sup>1</sup>/<sub>2</sub></u>	<u>—</u>	<u>—</u>	<u>21.884</u>	<u>15<sup>1</sup>/<sub>2</sub></u>



obrotowego, wedle poszczególnych funduszków.

Wydatki.

Kwota preliminowana wedle ustawy z dnia 16. Stycznia 1874.			Wynikłość jest zatem:						Uwaga
zwyczajne	nadzwyczajne	razem	mniejszą		większą		w ogóle		
			zwyczajne	nadzwyczajne	zwyczajne	nadzwyczajne	mniejszą	większą	
1,734.142	200.000	1,934.142	—	—	—	—	—	109.858	
140.150	3.718	143.868	—	—	—	—	—	387	
16.415	416	16.831	—	—	—	—	824	—	
73.419	1.666	75.085	—	—	—	—	—	15.550	
46.715	—	46.715	—	—	—	—	6.446	—	
52.383	3.866	56.249	—	—	—	—	—	13.872	
40.417	1.934	42.351	—	—	—	—	—	772	
27.242	—	27.242	—	—	—	—	—	1.629	
17.786	—	17.786	—	—	—	—	—	341	
4.264	—	4.264	—	—	—	—	—	2.487	
280.746	—	280.746	—	—	—	—	—	76.387	
<b>2,433.679</b>	<b>211.600</b>	<b>2,645.279</b>	—	—	—	—	7.270	<b>221.283</b>	
								214.013	
3.400	—	3.400	—	—	—	—	570	—	
5.512	—	5.512	—	—	—	—	—	8.116	
1.410	—	1.410	—	—	—	—	395	—	
1.377	—	1.377	—	—	—	—	—	476	
—	—	—	—	—	—	—	—	2.558	
<b>11.699</b>	<b>—</b>	<b>11.699</b>	—	—	—	—	965	<b>11.150</b>	
								10.185	

Dochody.

Główne zestawienie wynikłości majątku

Liczba		Dochody.	Wynikłość z roku 1874.					
ru- bryki	po- zycei		zwy- czajne	nad- zwy- czajne	razem			
budżetu								
<b>Dział I.</b>								
Fundusz krajowy i fundusze z tegoż dotowane.								
1		Fundusz krajowy w ściślejszem znaczeniu . . . . .	2,519.294	37 <sup>1</sup> / <sub>2</sub>	—	—	2,519.294	37 <sup>1</sup> / <sub>2</sub>
2		" szpitalu powszechnego we Lwowie:						
		a) oddział chorych . . . . .	144.254	71 <sup>1</sup> / <sub>2</sub>	—	—	144.254	71 <sup>1</sup> / <sub>2</sub>
		b) " położnic . . . . .	16.007	45	—	—	16.007	45
		c) " obłąkanych . . . . .	90.634	93	—	—	90.634	93
3		" podzutek w Lwowie . . . . .	40.338	63 <sup>1</sup> / <sub>2</sub>	—	—	40.338	63 <sup>1</sup> / <sub>2</sub>
4		" szpitalu św. Łazarza w Krakowie:						
		a) oddział chorych . . . . .	70.120	55	—	—	70.120	55
		b) " położnic i podzutek . . . . .	43.122	90	—	—	43.122	90
5		" szpitalu św. Ducha w Krakowie:						
		a) oddział syfilitycznych . . . . .	28.870	89	—	—	28.870	89
		b) obłąkanych . . . . .	18.127	24 <sup>1</sup> / <sub>2</sub>	—	—	18.127	24 <sup>1</sup> / <sub>2</sub>
6		" policyi krajowej . . . . .	6.754	46	—	—	6.754	46
7		" szkół początkowych . . . . .	357.132	65	—	—	357.132	65
		<b>Suma dochodów funduszy dotowanych . . . . .</b>	<b>3,334.658</b>	<b>80</b>	<b>—</b>	<b>—</b>	<b>3,334.658</b>	<b>80</b>
<b>Dział II.</b>								
Fundusze samoistne, niedotowane, preliminarzem objęte.								
1		Fundusz domestykalny . . . . .	3.457	42 <sup>1</sup> / <sub>2</sub>	—	—	3.457	42 <sup>1</sup> / <sub>2</sub>
2		" kultury krajowej . . . . .	15.282	39 <sup>1</sup> / <sub>2</sub>	—	—	15.282	39 <sup>1</sup> / <sub>2</sub>
3		" stanowy sierociński . . . . .	1.589	22	—	—	1.589	22
4		" Aleksandra hr. Stadnickiego . . . . .	1.315	55	—	—	1.315	55
5		" szkoły kucia koni . . . . .	2.535	25 <sup>1</sup> / <sub>2</sub>	—	—	2.535	25 <sup>1</sup> / <sub>2</sub>
		<b>Suma dochodów funduszy samoistnych . . . . .</b>	<b>24.179</b>	<b>84<sup>1</sup>/<sub>2</sub></b>	<b>—</b>	<b>—</b>	<b>24.179</b>	<b>84<sup>1</sup>/<sub>2</sub></b>

obrotowego, wedle poszczególnych funduszków.

Dochody.

Kwota preliminowana wedle ustawy z dnia 16 Stycznia 1874.			Wynikłość jest zatem:						Uwaga.
zwyyczajne	nad-zwyyczajne	razem	mniejszą		większą		w ogóle		
			zwy- czajne	nadzw- yczajne	zwy- czajne	nadzw- yczajne	mniejszą	większą	
2,027.237	—	2,027.237	—	—	—	—	—	492.057	
143.8 8	—	143.868	—	—	—	—	—	387	
16.831	—	16.831	—	—	—	—	824	—	
75.085	—	75.085	—	—	—	—	—	15.550	
46.715	—	46.715	—	—	—	—	6.376	—	
56.921	—	56.921	—	—	—	—	—	13.200	
42.351	—	42.351	—	—	—	—	—	772,	
30.017	—	30.017	—	—	—	—	1.146	—	
20.951	—	20.951	—	—	—	—	2.824	—	
5.575	—	5.575	—	—	—	—	—	1.179	
280.746	—	280.746	—	—	—	—	—	76.387	
2,746.297	—	2,746.297	—	—	—	—	11.170	599.532	
								588.362	
3.770	—	3.770	—	—	—	—	313	—	
6.816	—	6.816	—	—	—	—	—	8.466	
1.462	—	1.462	—	—	—	—	—	127	
1.385	—	1.385	—	—	—	—	69	—	
398	—	398	—	—	—	—	—	2.137	
13.831	—	13.831	—	—	—	—	382	10.730	
								10.348	

# Описание работ, выполняемых бригадой

Итого:

№ п/п	Наименование работ	Единица измерения	Количество	Стоимость, руб.	Итого
1	Земельные работы	м <sup>2</sup>	100	10000	10000
2	Строительные работы	шт	50	5000	5000
3	Санитарно-гигиенические работы	шт	20	2000	2000
4	Работы по благоустройству территории	шт	10	1000	1000
5	Обслуживание территории	шт	5	500	500
6	Итого		185	18500	18500

L.W. 29350/1875

Alegat lit c. do sprawozdania  
Wydziału krajowego o zamknięciu  
rachunku funduszków krajowych  
za rok 1874.

C.

# WYKAZ SUMARYCZNY

## WYDATKÓW I DOCHODÓW

funduszków krajowych

preliminarzem objętych,

wykazanych w zamknięciu rachunkowym za rok 1874.  
z uwzględnieniem czasu ich zrealizowania, a mianowicie:

- a) w roku 1874. na rachunek tegoż roku.
  - b) w I. półroczu 1875. na rachunek roku 1874.
-

## Fundusze krajowe

W y d a t k i	W y n i k ł o ś ć				Razem	
	w roku 1874		w I. półroczu 1875			
Fundusz krajowy w ściślejszem znaczeniu :						
a) zwyczajne . . . . .	1,572.433	56 1/2	286 110	01 1/2	1,858.543	58
b) nadzwyczajne . . . . .	150.830	26	34.625	67	185.455	93
Fundusz szpitalu lwowskiego: Oddział chorych						
zwyczajne . . . . .	91.437	10 1/2	52.817	61	144.254	71 1/2
Oddział położnic						
zwyczajne . . . . .	3.945	07	12.062	38	16.007	45
Oddział obłąkanych						
zwyczajne . . . . .	64.005	02 1/2	26.629	90 1/2	90.634	93
Fundusz podrzutek w Lwowie						
zwyczajne . . . . .	40.269	13 1/2	—	—	40.269	13 1/2
Fundusz szpitalu św. Łazarza w Krakowie						
Oddział chorych						
zwyczajne . . . . .	63.601	66	6.426	89	70.028	55
nadzwyczajne . . . . .	15	89	76	11	92	—
Oddział położnic i podrzutek						
zwyczajne . . . . .	42.516	79 1/2	606	10 1/2	43.122	90
Fundusz szpitalu św. Ducha w Krakowie						
Oddział syfilitycznych						
zwyczajne . . . . .	24.620	85	4.250	04	28.870	89
Oddział obłąkanych						
zwyczajne . . . . .	17.224	34 1/2	902	90	18.127	24 1/2
Fundusz policji krajowej						
zwyczajne . . . . .	6.143	28 1/4	608	19 1/2	6.751	48
Fundusz szkolny						
zwyczajne . . . . .	264.070	73	93.061	92	357.132	65
Fundusz domestykalny						
zwyczajne . . . . .	2.830	—	—	—	2.830	—
Fundusz kultury krajowej						
zwyczajne . . . . .	13.627	49	—	—	13.627	49
Fundusz stanowy sierociński						
zwyczajne . . . . .	595	1 1/2	420	—	1.015	1 1/2
Fundusz Aleksandra hr. Stadnickiego						
zwyczajne . . . . .	1.045	28	808	17	1.853	45
Fundusz szkoły kucia koni						
zwyczajne . . . . .	2.383	84	174	37	2.558	21
Suma wydatków	2,361.595	33	519.530	28	2.881.175	61

## preliminarzem objęte.

Dochody	Wynikłość				Razem	
	w roku 1874.		w półroczu 1875.			
Fundusz krajowy w ściślejszem znaczeniu: zwyczajne . . . .	1,709 334	88 1/2	809 959	49	2,519.294	37 1/2
Fundusz szpitalu lwowskiego: Oddział chorych zwyczajne . . . .	91.587	80 1/2	52.666	91	144.254	71 1/2
" " " Oddział położnic zwyczajne . . . .	5.819	26	10.188	19	16.007	45
" " " Oddział obłąkanych zwyczajne . . . .	66.665	59	23.969	34	90.634	93
Fundusz podrzutek w Lwowie zwyczajne . . . .	40 201	48 1/2	137	15	40.358	63 1/2
Fundusz szpitalu św. Łazarza w Krakowie Oddział chorych zwyczajne . . . .	56.114	56	14.005	99	70.120	55
" " " Oddział położnic i podrzutek zwyczajne . . . .	40.754	89	2.368	01	43.122	90
Fundusz szpitalu św. Ducha w Krakowie: Oddział syfilitycznych zwyczajne . . . .	26.473	36	2.397	53	28.870	89
" " " Oddział obłąkanych zwyczajne . . . .	14.744	79 1/2	3 382	45	18.127	24 1/2
Fundusz policji krajowej zwyczajne . . . .	6.754	46	—	—	6.754	46
Fundusz szkolny zwyczajne . . . .	271.643	44 1/2	85.489	20 1/2	357.132	65
Fundusz domestykalny zwyczajne . . . .	3.457	42 1/2	—	—	3.457	42 1/2
Fundusz kultury krajowej zwyczajne . . . .	13.261	97 1/2	2.020	42	15.282	39 1/2
Fundusz stanowy sierociński zwyczajne . . . .	1.201	34 1/2	387	87 1/2	1.589	22
Fundusz Aleksandra hr. Stadnickiego zwyczajne . . . .	1 236	62	78	93	1.315	55
Fundusz szkoły kucia koni zwyczajne . . . .	2.535	25 1/2	—	—	2.535	25 1/2
Suma dochodów . . . .	2,351.787	15 1/2	1,007.051	49	3,358.838	64 1/2

Razem	Wzrost		Dochody	
	w półroczu 1875	w roku 1874		
2,519,204 77 <sup>1/2</sup>	2,099,920 49	1,709,324 88 <sup>1/2</sup>	Fundusz krajowy w ściślejszym znaczeniu	
144,224 71 <sup>1/2</sup>	22,000 91	91,227 20 <sup>1/2</sup>	Fundusz szpitalu lwowskiego: Oddział chirurgiczny	
16,007 12	10,188 19	2,819 26	Oddział położniczy	
90,634 00	23,000 34	66,000 29	Oddział objadawczy	
40,222 82 <sup>1/2</sup>	137 15	40,201 48 <sup>1/2</sup>	Fundusz podziurków we Lwowie	
70,120 22	14,000 99	26,114 20	Fundusz szpitalu św. Karola w Krakowie	
42,122 90	2,368 01	40,224 20	Oddział położniczy i podziurków	
28,270 83	2,307 28	26,128 36	Oddział szpitalny	
18,127 24 <sup>1/2</sup>	3,382 42	14,741 20 <sup>1/2</sup>	Oddział objadawczy	
6,224 40	—	6,224 40	Fundusz policji krajowej	
327,122 00	251,120 20 <sup>1/2</sup>	271,612 41 <sup>1/2</sup>	Fundusz szpitalny	
3,422 42 <sup>1/2</sup>	—	3,422 42 <sup>1/2</sup>	Fundusz domoszkolny	
12,222 20 <sup>1/2</sup>	2,020 42	12,221 97 <sup>1/2</sup>	Fundusz kultury krajowej	
1,222 22	271 <sup>1/2</sup>	1,201 24 <sup>1/2</sup>	Fundusz stanowy starostwowski	
1,212 22	28 93	1,226 62	Fundusz Aleksandra hr. Stojnickiego	
2,222 22 <sup>1/2</sup>	—	2,222 22 <sup>1/2</sup>	Fundusz szkoły króla Kona	
2,222,222 22 <sup>1/2</sup>	1,907,921 49	1,521,222 12 <sup>1/2</sup>	Suma dochodów	



L. W. **29.350**/1875.  
Alegat lit. **A.** do sprawozdania Wydziału  
krajowego o zamknięciu rachunkowem  
funduszków krajowych  
za rok 1874.

Lit. **A.**

# ZAMKNIĘCIE RACHUNKU

## FUNDUSZÓW

DOTOWANYCH i SAMOISTNYCH

PRELIMINARZEM OBJĘTYCH

za rok

**1 8 7 4.**

J. W. 20.250  
Library of the  
University of  
California  
at Los Angeles

Tit. A.

ZAMKNIECIE RACHUNKU

FUNDUSZOW

DOTOWANIE I STANOWISZCZ

PREMIJAZEKNI OBRZETC

20 100

1874.

# I N D E K S.

---

	Stronica.
I. Fundusz krajowy . . . . .	8
II. „ szpitalu lwowskiego	
oddział chorych . . . . .	50
III. „ „ położnic . . . . .	66
IV. „ „ obłąkanych . . . . .	78
V. „ podrzutków . . . . .	92
VI. „ szpitalu św. Łazarza	
oddział chorych . . . . .	102
VII. „ „ położnic i podrzutków . . . . .	116
VIII. „ szpitalu św. Ducha	
oddział syfilitycznych . . . . .	128
IX. „ „ obłąkanych . . . . .	138
X. „ policyi krajowej . . . . .	148
XI. „ szkolny . . . . .	156
XII. „ domestykalny . . . . .	166
XIII. „ kultury krajowej . . . . .	172
XIV. „ stanowy sierociński . . . . .	176
XV. „ Aleksandra hr. Stadnickiego . . . . .	182
XVI. „ szkoły kucia koni. . . . .	186

---



I.

FUNDUSZ KRAJOWY

FUNDUSZ KRAJOWY

W SCIŚLEJSZYM ZNACZENIU.

---

I.

# FUNDUS KRALOWY

W SCIEPIENEM NACZEMIE

---

I.

# FUNDUSZ KRAJOWY

## W ŚCIŚLEJSZYM ZNACZENIU.

---

### ZAMKNIĘCIE RACHUNKU

za rok 1874.

*Do tego rachunku dołącza się alegata pod lit. B.*

1. Rachunek lokacyj chwilowych.
2. Wykaz odsetków uzyskanych z chwilowych lokacyj.
3. Rachunek zaliczek na koszt leczenia, zwrotnych od gmin.
4. Rachunek szkoły gospodarstwa lasowego.
5. Rachunek myt na drogach krajowych.
6. Rachunek zaliczek przeniesionych na rubryki budżetowe.
7. Wykaz należności czynnych rubryki VII. dochodów (zaliczek przed rokiem 1874. wypłaconych).
8. Wykaz należności czynnych i biernych.
9. Poszczególnienie wydatków i dochodów, z uwzględnieniem czasu ich zrealizowania.

## FUNDUSZ KRAJOWY

Liczba  rubryki po- zy- cyi  budżetu	S u m a r y u s z	Wynikłość z roku 1874					
		zwyczajne		nad- zwyczajne		razem	
		zł.	ct.	zł.	ct.	zł.	ct.
	<b>W Y D A T K I.</b>						
I.	Koszta reprezentacji kraju . . . . .	82.134	27 1/2	—	—	82.134	27 1/2
II.	„ zarządu . . . . .	182.736	46 1/2	—	—	182.736	46 1/2
III.	„ leczenia . . . . .	261.340	06	—	—	261.340	06
IV.	„ szczepienia . . . . .	28.273	74	—	—	28.273	74
V.	Wydatki sanitarne . . . . .	68.106	52	—	—	68.106	52
VI.	Zasiłki dla zakładów dobroczynności . . . . .	94.400	50	—	—	94.400	50
VII.	„ „ naukowych i wychowania publicznego . . . . .	264.620	91	—	—	264.620	91
VIII.	Utrzymanie pomników historycznych . . . . .	2.250	70	5.000	—	7.250	70
IX.	Kwaterunkowe żandarmeryi . . . . .	56.620	50	—	—	56.620	50
X.	Drogi krajowe . . . . .	426.123	39 1/2	180.455	93	606.579	32 1/2
XI.	Dotacje dla zakładów krajowych . . . . .	169.740	62 1/2	—	—	169.740	62 1/2
XII.	Wydatki na szpuaśnictwo . . . . .	2.873	90	—	—	2.873	90
XIII.	Różne wydatki . . . . .	219.321	99	—	—	219.321	99
	<b>Suma wydatków . . . . .</b>	<b>1,858.543</b>	<b>58</b>	<b>185.455</b>	<b>93</b>	<b>2,043.999</b>	<b>51</b>
	Do powyższej sumy wydatków . . . . . 2,043.999 zł. 51 ct. dolicza się:						
	1) Wydatki na chwilowe lokacje, według załączo- nego pod lit. B. rachunku (alegat 1) . . . . . 689.769 „ 02 „						
	2) Zapas kasowy z końcem roku 1874.						
	a) w gotówce . . . . . 262.778 zł. 79 1/2 ct.						
	b) w asygnatach kasowych galicyjskiego banku kredy- towego . . . . . 150.000 „ — 412.778 „ 79 1/2 ct.						
	Razem . . . . .	3,146.547	zł. 32 1/2 ct.				
	Oprócz powyżej wykazanego zapasu kasowego . . . . . 412.778 zł. 79 1/2 ct. posiada fundusz krajowy zapas gotówki lokowanej w bankach na rachunek bieżący (alegat 1) . . . . . 62.519 „ 12 „						
	Ogólna pozostałość rachunkowa wynosi zatem . . . . . 475.297 zł. 91 1/2 ct.						
	<b>D O C H O D Y.</b>						
I.	Z odnajmu ubikacji sejmowych . . . . .	1.046	11	—	—	1.046	11
II.	Odsetki od pieniędzy chwilowo lokowanych . . . . .	5.314	40	—	—	5.314	40
III.	Dochody z myt na drogach krajowych . . . . .	—	—	—	—	—	—
IV.	Nadwyżki dochodów od zakładów dotowanych . . . . .	4.786	15 1/2	—	—	4.786	15 1/2
V.	Zapasy kasowy (pozostałość rachunkowa) z roku 1873 . . . . .	262.208	55	—	—	262.208	55
VI.	Dodatki do podatków (po 30 ct.) . . . . .	2.042.094	36	—	—	2,042.094	36
VII.	Różne dochody . . . . .	194.844	80	—	—	194.844	80
VIII.	Pożyczka zaciągnięta na hipotekę realności zakupio- nej na szkołę gospodarstwa lasowego . . . . .	9.000	—	—	—	9.000	—
	<b>Suma dochodów . . . . .</b>	<b>2,519.294</b>	<b>37 1/2</b>	<b>—</b>	<b>—</b>	<b>2,519.294</b>	<b>37 1/2</b>
	Do powyższej sumy dochodów . . . . . 2,519.294 zł. 37 1/2 ct. dolicza się kapitały odebrane z banków (patrz 1. alegat pod lit. B) . . . . . 627.252 „ 95 „						
	Razem zgodnie z wyżej wykazaną sumą wydatków . . . . . 3,146.547 zł. 32 1/2 ct.						



## W ŚCIŚLEJSZYM ZNACZENIU.

Kwota preliminowana wedle ustawy z dnia 16. Stycznia 1874			Wynikłość jest zatem:						UWAGA
zwy- czajne	nad- zwy- czajne	razem	mniejszą		większą		w ogóle		
			zwy- czajne	nad- zwy- czajne	zwy- czajne	nad- zwy- czajne	mniej- szą	większą	
zł.	zł.	zł.	zł.	zł.	zł.	zł.	zł.	zł.	
120.900	—	120.900	38.766	—	—	—	38.766	—	<p>Kwoty preliminowane wynoszą w wydatkach . . . 1,934,142 zł. — ct. w dochodach . . . 2,027,237 „ — „</p> <p>przeło nadwyżka dochodów budżetem przewidziana . . . 93.095 zł. — ct.</p> <p>Z porównania kwot prelimi- nowanych z wynikłościami kasowymi okazują się wydatki większe o 109.857 zł. 51 ct. dochody większe o 492.057 „ 37<sup>1</sup>/<sub>2</sub> „</p> <p>zatem różnica t. j. dochodów więcej o . . . 382. 99 „ 86<sup>1</sup>/<sub>2</sub></p> <p>czyli razem nadwyżka dochodów 475.294 „ 86<sup>1</sup>/<sub>2</sub></p> <p>Wynikłości kasowe wynoszą w wydatkach 2,046,990 zł. 51 ct. w dochodach 2,519,294 „ 37<sup>1</sup>/<sub>2</sub> ct.</p> <p>różnica t. j. nadwyżka docho- dów, jak wyżej wykazano 475.194 zł. 86<sup>1</sup>/<sub>2</sub> ct doliczwszy do takowej reszty lokowanej w Banku gotówki z końcem roku 1873 . . . 3 „ 05 „</p> <p>okazuje się ogólna suma po- zostałości rachunkowej z końcem 1874 roku . . . 475.297 zł. 91<sup>1</sup>/<sub>2</sub> ct jak obok wykazano.</p> <p>do rubr. V.</p> <p>Zapasy wykazany na podstawie zam- knięcia rachunku za rok 1873. po doliczeniu kwoty 1500 zł. odpi- sanej ze stanu depozytów, jest wyłączną własnością funduszu krajowego — gdyż depozyta wraz z zapasem takowych odłączono zupełnie i w osobnym zestawiono rachunku (patrz pod lit. C. Zam- knięcie rachunku funduszu pre- liminarnego nieobjętych. (Depozyta str. 144).</p>
179.443	—	179.443	—	—	3.293	—	—	3.293	
220.000	—	220.000	—	—	41.340	—	—	41.340	
22.500	—	22.500	—	—	5.774	—	—	5.774	
30.200	—	30.200	—	—	37.907	—	—	37.907	
30.328	—	30.328	—	—	64.073	—	—	64.073	
290.963	—	290.963	26.342	—	—	—	26.342	—	
3.250	5.000	8.250	999	—	—	—	999	—	
65.888	—	65.888	9.268	—	—	—	9.268	—	
481.000	195.000	676.000	54.877	14.544	—	—	69.421	—	
160.491	—	160.491	—	—	9.250	—	—	9.250	
10.000	—	10.000	7.126	—	—	—	7.126	—	
119.179	—	119.179	—	—	100.143	—	—	100.143	
1,734.142	200.000	1,934.142	137.378	14.544	261.780	—	151.922	261.780	
								109.858	
1.300	—	1.300	254	—	—	—	254	—	
—	—	—	—	—	5.314	—	—	5.314	
—	—	—	—	—	—	—	—	—	
7.923	—	7.923	3.137	—	—	—	3.137	—	
217.108	—	217.108	—	—	45.101	—	—	45.101	
1,800.000	—	1,800.000	—	—	242.094	—	—	242.094	
906	—	906	—	—	193.939	—	—	193.939	
—	—	—	—	—	9.000	—	—	9.000	
2,027.237	—	2,027.237	3.391	—	495.448	—	3.391	495.448	
								492.057	



W Y D A T K I		Wzrost	Wzrost	Wzrost
1	1000	1000	1000	1000
2	2000	2000	2000	2000
3	3000	3000	3000	3000
4	4000	4000	4000	4000
5	5000	5000	5000	5000
6	6000	6000	6000	6000
7	7000	7000	7000	7000
8	8000	8000	8000	8000
9	9000	9000	9000	9000
10	10000	10000	10000	10000
11	11000	11000	11000	11000
12	12000	12000	12000	12000
13	13000	13000	13000	13000
14	14000	14000	14000	14000
15	15000	15000	15000	15000
16	16000	16000	16000	16000
17	17000	17000	17000	17000
18	18000	18000	18000	18000
19	19000	19000	19000	19000
20	20000	20000	20000	20000

Część I.

W y d a t k i.

Liczba		W Y D A T K I	Wydatki w roku 1874		Kwota preli- minowana wedle ustawy z dnia 16. Stycznia 1874
rubryki	pozycyi		zł.	ct.	
budżetu					zł.
I.		<b>Koszta reprezentacji kraju.</b>			
		<b>A. Sejm krajowy.</b>			
	1	Czynsz najmu sali i ubikacyj sejmowych . . . . .	4.800	—	4.000
	2	Koszta podróży pp. Posłów . . . . .	6.872	—	6.300
	3	Dyety pp. Posłów . . . . .	23.245	—	64.000
	4	Koszta druków . . . . .	14.550	27 <sup>1</sup> / <sub>2</sub>	12.000
	5	Spisywanie sprawozdań . . . . .	2.992	50	6.000
	6	a) Urządzenie sali, opał, oświetlenie i inne drobne wydatki . . . . .	3.825	13 ct.	
		b) Pisarze dzienni . . . . .	506	90 "	
		c) Biblioteka sejmowa . . . . .	984	17 "	
		<b>Razem</b>	<b>57.775</b>	<b>97<sup>1</sup>/<sub>2</sub></b>	<b>95.700</b>
		<b>B. Wydział krajowy.</b>			
	7	Marszałek krajowy . . . . .	4.200	—	4.200
	8	Sześciu Członków Wydziału po 3000 zł. . . . .	15.899	97	18.000
	9	Zastępcy . . . . .	4.258	33	3.000
		<b>Razem</b>	<b>24.358</b>	<b>30</b>	<b>25.200</b>
		<b>Suma ogólna rubryki I.</b>	<b>82.134</b>	<b>27<sup>1</sup>/<sub>2</sub></b>	<b>120.900</b>
II.		<b>Koszta zarządu.</b>			
	10	<b>Płace urzędników, dyurnistów i sług.</b>			
	11	<b>Oddział konceptowy.</b>			
		a) Radca, płaca 2.800 zł. dodatek aktywalny 480 zł.	3.188	88	6.560
		b) 5ciu sekretarzy po 2.000 " " " po 360 "	11.207	35	9.440
		c) 6ciu konceptistów " 1.300 " " " " 240 "	9.239	91	9.240
		d) 2ch adjunktów " 1.000 " " " " 200 "	2.333	32	2.400
		e) 2ch asystentów " 700 " " " " 100 "	1.595	93 <sup>1</sup> / <sub>2</sub>	1.600
		<b>Suma</b>	<b>27.565</b>	<b>39<sup>1</sup>/<sub>2</sub></b>	<b>29.240</b>
		Do tego zaliczki udzielone na płacę . . . . .	2.630	zł.	
		po odtrąceniu ściągniętych zwrotów . . . . .	800	" 25 ct.	
		<b>Razem</b>	<b>29.395</b>	<b>14<sup>1</sup>/<sub>2</sub></b>	<b>29.240</b>

**Wydatki.**

Fundusz krajowy.

W porównaniu z kwotą preliminowaną okazują się wydatki		Uzasadnienie różnic
mniejsze	większe	
zł.	zł.	
—	800	Wydatek większy z powodu, iż pierwotny czynsz 4.000 zł. podwyższonym został od 1. Lipca 1874. na 5.150 zł., a oprócz tego zapłacono 5% podatek gminny za czas od 1. Kwietnia do 31. Grudnia 1874. (LW. 20.172/1874).
—	572	Wydatek większy z powodu zmian w miejscach zamieszkania pp. Posłów.
40.755	—	Wydatek mniejszy z powodu krótszego trwania sesji sejmowej, aniżeli w budżecie przewidywano.
—	2.550	Wydatek większy z powodu znaczniejszej ilości druków, tudzież wyższej ceny opłacanej za nocne i świąteczne roboty przy drukach spiesznych.
3.007	—	Wydatek mniejszy z powodu krótkiego trwania sesji sejmowej.
—	1.916	Wydatek większy z powodu zaprowadzenia biblioteki, tudzież z powodu znacznego, niezwyklego wydatku na restaurację sali i ubikacyj sejmowych.
43.762	5.838	
37 924		
—	—	
2.100	—	Wydatek pod poz. 8. <i>mniejszy</i> , zaś pod poz. 9. <i>większy</i> z powodu, iż w ciągu roku 1874 ustąpili z Wydziału pp. Gross i Haller, zaś p. Smolka bawił w Radzie Państwa, a w ich miejscu urzędowali zastępcy.
—	1.258	
842	—	
38.766		
3.371	—	Właściwy wydatek na płace tego Oddziału okazuje się <i>mniejszym</i> od kwoty preliminowanej o 1.675 zł. z powodu, iż tylko jedna posada Rady jest obsadzoną, a w miejsce drugiego Rady pobierał płacę piąty Sekretarz, — dalej z powodu, iż inne płace w skutek obsadzenia niektórych posad dopiero wśród roku, nie były także przez cały rok wypłacane. Wykazane ostatecznie przekroczenie 155 zł. jest tylko pozorem, spowodowanym przeniesieniem danych na płace zaliczek w kwocie 1.830 zł., które pokrytem zostanie zwrotami tychże zaliczek, ściąganyymi od urzędników.
—	1.767	
67	—	
4	—	
3.442	1.767	
1.675		
—	1.830	
	155	

Liczba		W Y D A T K I	Wydatki w roku 1874		Kwota preli- minowana wedle ustawy z dnia 16. Stycznia 1874
rubryki	pozycji		zł.	ct.	
budżetu					zł.
II.	12	<i>Oddział rachunkowy.</i>			
		a) Dyrektor, płaca 2.600 zł. dodatek aktywalny 400 zł.	3.000	—	3.000
		b) Zastępca dyrektora " 2.000 " " " 360 "	465	44	2.360
		c) 14tu adjunktów płaca po 1.200 " " " po 240 "	20.052	83 1/2	20.160
		d) 10ciu asystentów " " 700 " " " " 100 "	5.995	53 1/2	8.000
		e) Woźny " " 500 " " " " 50 "	550	—	550
		Suma . . . . .	20.063	81	34.070
		Do tego zaliczki udzielone na płace . . . . . 3.827 zł. 50 ct.			
		po odtrąceniu ściągniętych zwrotów . . . . . 901 " 51 "	2.925	99	—
		<b>Razem . . . . .</b>	<b>32 989</b>	<b>80</b>	<b>34,070</b>
	13	<i>Oddział kasowy.</i>			
		a) Kasyer, płaca 2.000 zł. dodatek aktywalny 360 zł.	2.360	—	2 360
		b) Kontrolor " 1.600 " " " 300 "	1.900	—	1.900
		c) Adjunkci " 1.200 " " " 240 "	5.998	—	5.760
		d) Woźny " 600 " " " 50 "	649	99 1/2	650
		Suma . . . . .	10.907	99 1/2	10.670
		Do tego zaliczki udzielone na płace . . . . . 1.787 zł. — ct.			
		po odtrąceniu ściągniętych zwrotów . . . . . 816 " 10 "	970	90	—
		<b>Razem . . . . .</b>	<b>11.878</b>	<b>89 1/2</b>	<b>10.670</b>
	14	<i>Oddział techniczny.</i>			
		a) Nadinżynier, płaca 3.000 zł. dodatek aktywalny 1000 zł.	3.954	44	4.000
		b) 2ch inżynierów " 2.000 " " " 360 "	4.698	58	4.720
		c) 2ch asystentów " 1.000 " " " 120 "	1.960	—	2.240
		Suma . . . . .	10.613	02	10.960
	15	<i>Oddział sanitarny.</i>			
		Inspektor szpitali, płaca . . . . . 2.000 zł.			
		dodatek na mieszkanie . . . . . 300 "	2.261	44	2.300
	16	<i>Oddział statystyczny.</i>			
		a) Naczelnik Oddziału . . . . .	2.000	—	5.000
		b) Urzędnik conceptowy . . . . .	1.270	—	
		c) Pisarze dzienni . . . . .	1.549	40	
		Suma . . . . .	4.819	40	5.000

**Wydatki.**

Fundusz krajowy

W porównaniu z kwotą preliminowaną okazują się wydatki		Uzasadnienie różnic
mniejsze zł.	większe zł.	
—	—	Właściwy wydatek na płace tego Oddziału, okazuje się <i>mniejszym</i> od kwoty preliminowanej o 4.006 zł. z powodu, że posady Zastępcy dyrektora i Asystentów dopiero w ciągu roku obsadzone zostały. Zaoszczędzenie to zmniejszyło się ostatecznie do kwoty 1.080 zł. z powodu przeniesienia do tej rubryki zaliczek udzielonych na płace, które jednakowoż zwrócone zostaną.
1.895	—	
107	—	
2.004	—	
—	—	
4.006	—	
—	2.926	
1.080	—	
—	—	Z pozycji przeznaczonej dla Adjunktów kasowych, pobierał płacę nadetatowy Koncepista Emil Ożwad (przeniesiony w roku 1875. na Oddział koncepcyjny) dalej jeden dyurnista, — natomiast zaś jedna posada Adjunkta nie była obsadzona, ztąd wynikła różnica w porównaniu z kwotą preliminowaną. (Patrz sprawozdanie z czynności Wydziału krajowego za czas od 1. Lipca 1874. do 31. Stycznia 1875).
—	—	
—	238	
—	—	
—	238	
—	971	
—	1.209	
46	—	Wydatek <i>mniejszy</i> z powodu, że nie wszystkie posady z początkiem roku obsadzone były.
21	—	
280	—	
347	—	
38	—	Wydatek <i>mniejszy</i> z powodu, iż wyższa płaca wraz z dodatkiem, wynosząca rocznie 2.300 zł., nadaną została Inspektorowi dopiero od dnia 6. Lutego 1874.
181	—	Wydatek <i>mniejszy</i> z powodu, iż pisarzy dziennych opłacano stosownie do koniecznej tylko potrzeby i nie wyczerpano całej dozwolonej kwoty.
181	—	

Liczba		W Y D A T K I	Wydatki w roku 1874		Kwota preli- minowana wedle ustawy z dnia 16. Stycznia 1874
rubryki	pozycji		zł.	ct.	zł.
budżetu					
II.	17	<i>Oddział manipulacyjny.</i>			
		a) Dyrektor kancelaryi, płaca . . . . .	1.927	77 <sup>1</sup> / <sub>2</sub>	2.000
		b) Archiwista, płaca 1.500 zł. dodatek aktywalny 300 zł.	1.800	—	1.800
		c) Protokolista „ 1.200 „ „ „ 240 „	1.440	—	1.440
		d) 6ciu kancelistów „ po 1.000 „ „ „ po 200 „	7.800	—	7.200
		e) Odźwierny „ 600 „ „ „ — „	600	—	600
		f) Portyer „ 500 „ „ „ — „	499	99 <sup>1</sup> / <sub>2</sub>	500
		g) 4ch woźnych „ po 500 „ „ „ po 50 „	2.200	—	2.220
		Suma . . . . .	16.267	77	15.740
		Do tego zaliczki udzielone na płace . . . . . 2.262 zł. 50 ct.			
		po odtrąceniu ściągniętych zwrotów . . . . . 364 „ 13 „	1 898	37	—
		Razem . . . . .	18.166	14	15.740
		<i>Sumaryczne zestawienie wszystkich płac wraz z dodatkiem aktywalnym i z wydaniami zaliczkami, po potrąceniu rat spłaconych:</i>			
		Oddział konceptowy . . . . .	29.395	14 <sup>1</sup> / <sub>2</sub>	29.240
		„ rachunkowy . . . . .	32.989	80	34.070
		„ kasowy . . . . .	11.878	89 <sup>1</sup> / <sub>2</sub>	10.670
		„ techniczny . . . . .	10.613	02	10.960
		„ sanitarny . . . . .	2.261	44	2.300
		„ statystyczny . . . . .	4.819	40	5.000
		„ manipulacyjny . . . . .	18.166	14	15.740
		Razem . . . . .	110.123	84	107.980
	18	<i>Dyurniści.</i>			
		a) Dla Oddziału rachunkowego . . . . .	9.170	80	7.665
		b) „ „ technicznego . . . . .	4.380	—	4.380
		c) „ „ konceptowego . . . . .	3.178	60	2.628
		d) „ „ manipulacyjnego . . . . .	7.810	—	8.030
		e) Na zastępstwa urzędników . . . . .	1.000	—	1.000
		Suma płac dyurnistów . . . . .	25.539	40	23.703
	19	<i>Zastugi.</i>			
		a) 6ciu stróżów dla Oddziału manipulacyjnego po 260 zł. )	1.819	25	) 1.560
		b) 1 stróż dla Oddziału rachunkowego )	—	—	
		c) Froter . . . . .	640	55	600
		Suma zastug . . . . .	2.459	80	2.160



**Wydatki.**

Fundusz krajowy.

W porównaniu z kwotą preliminowaną okazują się wydatki		Uzasadnienie różnic
mniejsze zł.	większe zł.	
72	—	<p><i>Wydatek większy</i> w placach o 528 zł., znajduje usprawiedliwienie w uchwale W. Sejmu z dnia 16. Października 1874, którą upoważnionym został Wydział krajowy do udzielenia wdowie po kanceliście Gadzińskim odprawy jednorazowej w kwocie 600 zł.</p> <p>Dalsze <i>przekroczenie</i> wykazane w kwocie 1.898 zł., jest tylko pozornem, wynika bowiem z przeniesienia do tej rubryki zaliczek, udzielonych urzędnikom i znajduje pokrycie w zwrotach tychże zaliczek ściągnąć się mających.</p>
—	—	
—	600	
—	—	
—	—	
—	—	
72	600	
—	528	
—	1.898	
—	2.426	
—	155	<p>W sumie wydatków na płace . . . . . 110.123 zł. 84 ct. mieszczą się zaliczki zwrotne:</p> <p>a) przy Oddziale konceptowym . . . 1.829 zł. 75 ct. b) " " rachunkowym . . . 2.925 " 99 " c) " " kasowym . . . . . 970 " 90 " d) " " manipulacyjnym . . . 1.898 zł. 37 ct.</p> <p>razem . . . . . 7.625 " 01 "</p> <p>Potrąciwszy tę kwotę jako wydaną tylko tymczasowo, pozostaje właściwy wydatek na płace . . . 102.498 " 83 "</p> <p>Z porównania z kwotą preliminowaną . . . . . 107.980 " — "</p> <p>okazuje się <i>zaoszczędzenie</i> . . . . . 5.481 zł. — ct.</p> <p><i>Przekroczenie</i> w tym dziale usprawiedliwia się głównie tem, iż wielu urzędników wysłać musiano na komisye w sprawach majątków gminnych i zastępowano ich dyurnistami, przekroczenie to jednak znajduje pokrycie w kwotach zaoszczędzonych w dziale plac. Obsadzenie wakujących posad urzędników konceptowych i rachunkowych nastąpiło dopiero w ciągu roku.</p> <p><i>Wydatek większy</i> z powodu, iż w skutek rozszerzenia ubikacyj kancelaryjnych okazała się potrzeba przyjęcia jednego stróża więcej, tudzież podwyższenia wynagrodzenia froterowi.</p>
1.080	—	
347	1.209	
38	—	
181	—	
—	2.426	
1.646	3.790	
—	2.144	
—	1.506	
—	550	
220	—	
—	—	
220	2.056	
—	1.836	
—	259	
—	41	
—	300	

Liczba		W Y D A T K I	Wydatki w roku 1874		Kwota preli- minowana wedle ustawy z dnia 16. Stycznia 1874
rubryki	pozycji		zł.	ct.	
budżetu					
II.					
	20	<b>Emolumenta.</b>			
		a) Dyrektor kancelaryi na fiakra . . . . .	50	—	50
		b) " na opał 6 sągów drzewa po 14 zł. 70 ct. . . . .	88	20	90
		c) Ubranie urzędowe dla odźwiernego i 6ciu woźnych po 50 zł. . . . .	350	—	350
		d) " dla portyera . . . . .	92	32	100
		e) Opał dla odźwiernego i portyera po 2 sągi drzewa po 14 zł. 70 ct. . . . .	58	80	60
		f) Dodatki pięcioletnie dla urzędników i woźnych . . . . .	3.071	99 <sup>1</sup> / <sub>2</sub>	3.630
		Suma emolumentów . . . . .	3.711	31 <sup>1</sup> / <sub>2</sub>	4.280
	21	<b>Najem pomieszkania.</b>			
		a) Na kancelarye Wydziału krajowego . . . . .	13.897	37	12.200
		b) Dla rysowników technicznych . . . . .	46	66	2.800
		Suma najmu pomieszkań . . . . .	13.944	03	15.000
	22	<b>Remuneracye.</b>			
		I. Stałe. a) Rzecznik prawny, za zastępstwo . . . . .	1.000	—	1.200
		b) Tłumacz języka ruskiego . . . . .	300	—	300
		c) Tłumaczenia z języków obcych . . . . .	5	30	50
		d) Odźwierny Prokopowicz, dodatek osobisty do płacy . . . . .	120	—	120
		II. Niestale. Urzędnicy, dyurniści i służby Wydziału krajowego . . . . .	2.000	—	2.000
		Suma remuneracyj . . . . .	3.425	30	3.670
	23	<b>Potrzeby kancelaryjne.</b>			
		a) Wydawnictwo rozporządzeń krajowych . . . . .	6.023	45	4.500
		b) Sprawienie i odnowienie sprzętów . . . . .	585	83	900
		c) Potrzeby do pisania . . . . .	1.215	00 <sup>1</sup> / <sub>2</sub>	1.200
		d) Papier do druków, druk ksiąg i wzorów . . . . .	2.716	77	3.500
		e) Oprawa ksiąg i druków . . . . .	252	90	1.200
		f) Oświetlenie . . . . .	145	—	400
		g) Opał . . . . .	1.908	40	1.100
		h) Uzupelnienie biblioteki Wydziału krajowego . . . . .	525	17	600
		i) Rozmaite pomniejsze . . . . .	698	67	500
		Suma potrzeb kancelaryjnych . . . . .	14.071	19 <sup>1</sup> / <sub>2</sub>	13.900
	24	<b>Koszta podróży i diety.</b>			
		a) Dla urzędników w ogóle . . . . .	2.176	51	2.000
		b) " inspektora szpitali . . . . .	364	33	400
		Suma kosztów podróży i dyet . . . . .	2.540	84	2.400

**Wydatki.**

Fundusz krajowy

W porównaniu z kwotą preliminowaną okazują się wydatki		Uzasadnienie różnic
mniejsze zł.	większe zł.	
—	—	<p><i>Wydatek mniejszy</i>, głównie w dodatkach pięcioletnich, z powodu śmierci Sekretarza Paszkowskiego i Adjunkta rachunkowego Łopuszańskiego, dalej z powodu posunięcia się niektórych urzędników w ciągu roku, przez co utracili prawo do poboru dodatku.</p> <p>Pomniejsze <i>zaoszczędzenia</i> w pozycjach <i>b—e</i>, wynikły z niższej ceny drzewa i mniejszego wydatku przy zakupie ubioru dla portyera.</p>
2	—	
8	—	
1	—	
558	—	
569	—	
—	1.697	<p><i>Wydatek w ogóle mniejszy</i> (pomimo, iż ubikacy na kancelarye Wydziału krajowego rozszerzono przez donajęcie części domu p. Bałabana) wynikł z przyczyny, iż tylko przez krótki czas była potrzeba wynajęcia osobnego lokalu dla rysowników.</p>
2.753	—	
1.056	—	
200	—	<p>Według umowy zawartej z rzecznikiem, pobrał tenże w roku 1874. <i>tylko</i> 1.000 zł</p> <p><i>Wydatek mniejszy</i>, albowiem mało zdarzyło się wypadków, w których tłumaczenie z języków obcych zarządzano a wypadki podobne naprzód ani przewidziane, ani obliczone być nie mogą.</p>
45	—	
—	—	
245	—	
—	1.523	<p>Różnice między kwotami budżetowemi, a rzeczywistym wydatkiem wynikają z powodu, że wydatki tego rodzaju ściśle naprzód obliczone być nie mogą, a nadto i ceny rozmaitych artykułów są zmienne.</p>
314	—	
—	15	
783	—	
947	—	
255	—	
—	808	
75	—	
—	199	
2.374	2.545	
—	171	
—	177	<p><i>Wydatek większy</i> z powodu, iż w tym roku niespodziewanie liczne zdarzały się wypadki, w których wysyłanie urzędników stało się koniecznem, przeważnie w skutek potrzeby likwidowania majątków gminnych; niektóre koszta zostaną wprowadzicie zwrócone przez strony obowiązane, lecz zwroty te nie wpłynęły po koniec Czerwca 1875. i z tej przyczyny wynika nieznaczne stosunkowo <i>przekroczenie</i>.</p>
36	—	
—	141	

Liczba	rubryki	pozycyi	W Y D A T K I		Wydatki		Kwota preli- minowana wedle ustawy z dnia 16. Stycznia 1874		
					w roku 1874			zł.	
budżetu					zł.	ct.	zł.		
II.	25	Pensye i zaopatrzenia.							
		a)	Mochnacka Eleonora . . . . .	280	—	280			
		b)	Jankowska Karolina . . . . .	400	—	400			
		c)	Pawulski Jan . . . . .	1.400	—	1.400			
		d)	Wagilewiczowa Amelia . . . . .	200	—	200			
		e)	Madeyski Wojciech . . . . .	1.200	—	1.200			
		f)	Tarczyński Józef . . . . .	400	—	1.200			
		g)	Karatnicka Izydora . . . . .	600	—	600			
		h)	Skarzyński January od 1/9 1874 z rocznych 2.400 zł.	800	—	—			
		i)	Łopuszańska Walerya " 1/4 1874 " 350 "	262	44 1/2	—			
		k)	Łopuszańskiego sieroty " 1/4 1874 " 100 "	74	97	—			
		l)	Tarczyńska Marcyanna " 1/5 1874 " 350 "	233	33	—			
			Suma pensyj i zaopatrzeń . . . . .	5.850	74 1/2	5.280			
	26	Dary z łaski.							
		a)	Bojarskie, Walerya, Józefa, Adolfina i Gabryela . . . . .	400	—	400			
		b)	Rzepińska, Ludwika, Franciszka . . . . .	120	—	120			
		c)	Rudnicki Michał . . . . .	150	—	150			
		d)	Szczęsnowicze, — 2 sieroty po archiwiscie . . . . .	400	—	400			
			Suma darów z łaski . . . . .	1.070	—	1.070			
		<i>Sumaryczne zestawienie rubryki II.</i>							
			Płace urzędników i woźnych . . . . .	110.123	84	107.980			
			Dyurniści . . . . .	25.539	40	23.703			
			Zasługi . . . . .	2.459	80	2.160			
			Emolumenta . . . . .	3.711	31 1/2	4.280			
			Najem pomieszkania . . . . .	13.944	03	15.000			
			Remuneracye . . . . .	3.425	30	3.670			
			Potrzeby kancelaryjne . . . . .	14.071	19 1/2	13.900			
			Koszta podróży i dyety . . . . .	2.540	84	2.400			
			Pensye i zaopatrzenia . . . . .	5.850	74 1/2	5.280			
			Dary z łaski . . . . .	1.070	—	1.070			
			Ogólna suma rubryki II . . . . .	182.736	46 1/2	179.443			
III.	27	Koszta leczenia ubogich chorych.							
		a)	W szpitalach powszechnych w Galicyi.	Stale z rubryki III.		Zaliczkowo za zwrotem do gmin		Razem	
				zł.	ct.	zł.	ct.	zł.	ct.
		1.	Biała . . . . .	1658	75	1572	75	3231	50
		2.	Bochnia . . . . .	3360	30	2314	95	5675	25
		3.	Brody . . . . .	2230	47 1/2	994	67 1/2	3225	15
		4.	Brzeżany . . . . .	3772	64 1/2	2154	93 1/2	5927	58
		5.	Drohobycz . . . . .	2220	79 1/2	2183	71	4404	50 1/2
		6.	Jasło . . . . .	2946	84 1/2	2908	35	5855	19 1/2
		7.	Kołomyja . . . . .	2890	75	2183	45	5074	20
			Do przeniesienia . . . . .	19080	56	14312	82	33393	38

**Wydatki.**

Fundusz krajowy.

**Uzasadnienie różnic**

W porównaniu z kwotą preliminowaną okazują się wydatki			
mniejsze zł.	większe zł.		
—	—		
—	—		
—	—		
—	—		
—	—		
800	—		
—	800		
—	263		
—	75		
—	233		
800	1.371		
	571		
—	—		
—	—		
—	—		
—	—		
—	2.144		
—	1.836		
—	300		
569	—		
1.056	—		
245	—		
—	171		
—	141		
—	571		
—	—		
1.870	5.163		
	3.293		

*Wydatek mniejszy, z powodu śmierci śp. Tarczyńskiego, zaszłej dnia 2. Kwietnia 1874.*

*Wydatek większy z powodu, iż te pensye i zaopatrzenia nie były w budżecie na rok 1874. przewidziane, lecz nadanie takowych przez Wydział krajowy zostało zatwierdzonem ze strony Wysokiego Sejmu przez wstawienie ich w budżet na rok 1875.*

Liczba		W Y D A T K I						Wydatki w roku 1874		Kwota preli- minowana wedle ustawy z dnia 16. Stycznia 1874
rubryki	pozycyi							zł.	ct.	zł.
budżetu										
III.		Stale z ru- bryki III.		Zaliczkowo za zwrotem do gmin		Razem				
		zł.	ct.	zł.	ct.	zł.	ct.			
	Z przeniesienia . . .	19.080	56	14.312	82	33.393	38			
	8. Kraków (Łazarz) . . .	25610	07	18076	94	43687	01			
	9. " (Duch) . . .	24689	01	11244	09	35933	10			
	10. " (Klinika) . . .	6946	95	2130	50	9077	45			
	11. Lwów . . .	33299	92	25773	44	59073	36			
	12. Podhajce . . .	1894	35	1813	25	3707	60			
	13. Przemyśl . . .	7133	03	3583	25	10716	28			
	14. Rzeszów. . .	3879	24	3147	06	7026	30			
	15. Sambor . . .	2035	85	2035	86 <sup>1</sup> / <sub>2</sub>	4071	71 <sup>1</sup> / <sub>2</sub>			
	16. Sanok . . .	1710	57 <sup>1</sup> / <sub>2</sub>	1684	17 <sup>1</sup> / <sub>2</sub>	3394	75			
	17. Sącz . . .	2555	45	1199	50	3754	95			
	18. Śniatyn . . .	1787	79 <sup>1</sup> / <sub>2</sub>	742	79	2530	58 <sup>1</sup> / <sub>2</sub>			
	19. Stanisławów . . .	3863	92 <sup>1</sup> / <sub>2</sub>	3288	32 <sup>1</sup> / <sub>2</sub>	7152	25			
	20. Stryj . . .	4094	84	2577	35	6672	19			
	21. Tarnopol . . .	2198	28	2039	44 <sup>1</sup> / <sub>2</sub>	4237	72 <sup>1</sup> / <sub>2</sub>			
	22. Tarnów . . .	17398	13 <sup>1</sup> / <sub>2</sub>	5596	13 <sup>1</sup> / <sub>2</sub>	22994	27			
	23. Wadowice . . .	1327	32 <sup>1</sup> / <sub>2</sub>	719	82 <sup>1</sup> / <sub>2</sub>	2047	15			
	24. Zaleszczyki . . .	1087	28 <sup>1</sup> / <sub>2</sub>	582	78 <sup>1</sup> / <sub>2</sub>	1670	07			
	25. Złoczów . . .	2709	17 <sup>1</sup> / <sub>2</sub>	2536	45	5245	62 <sup>1</sup> / <sub>2</sub>			
	26. Żółkiew . . .	1393	44 <sup>1</sup> / <sub>2</sub>	1251	48 <sup>1</sup> / <sub>2</sub>	2644	93			
	<i>Suma w szpitalach krajow.</i>	164695	21	104335	48	269030	69	269.030	69	
	b) w Austrii Niższej . . .	14125	03 <sup>1</sup> / <sub>2</sub>	4901	75 <sup>1</sup> / <sub>2</sub>	19026	79			
	c) " " Wyższej . . .	3	—	3	—	6	—			
	d) " Bukowinie . . .	1540	08 <sup>1</sup> / <sub>2</sub>	1343	20 <sup>1</sup> / <sub>2</sub>	2883	29			
	e) " Czechach . . .	488	31	189	83 <sup>1</sup> / <sub>2</sub>	678	19 <sup>1</sup> / <sub>2</sub>			
	f) " Karyntyi . . .	2	40	—	—	2	40			
	g) " Kroacyi i Sławonii . . .	15	80	15	80	31	60			
	h) " Morawie . . .	687	97	322	18	1010	15			
	i) " Pograniczu wojsk. . .	33	73	32	78	66	51			
	k) " Szląsku . . .	99	20	74	40	173	60			
	l) " Siedmiogrodzie . . .	232	19 <sup>1</sup> / <sub>2</sub>	116	00 <sup>1</sup> / <sub>2</sub>	348	20			
	m) " Salzburgu . . .	29	—	29	—	58	—			
	n) " Styryi . . .	1395	65 <sup>1</sup> / <sub>2</sub>	5	04	1400	69 <sup>1</sup> / <sub>2</sub>			
	o) " Turcyi . . .	185	10	176	62	361	72			
	p) " Tryeście . . .	187	13	178	73	365	86			
	r) " Węgrzech . . .	5417	91	3167	25 <sup>1</sup> / <sub>2</sub>	8585	16 <sup>1</sup> / <sub>2</sub>			
	<i>Suma w szpitalach zagran.</i>	24442	52	10555	65 <sup>1</sup> / <sub>2</sub>	34998	17 <sup>1</sup> / <sub>2</sub>	34.998	17 <sup>1</sup> / <sub>2</sub>	
	s) Szpitale wojskowe . . .	827	08	690	79 <sup>1</sup> / <sub>2</sub>	1517	87 <sup>1</sup> / <sub>2</sub>	1.517	87 <sup>1</sup> / <sub>2</sub>	
	t) Suma we wszystkich szpitalach . . .							305.548	74	
	u) Wynagrodzenie za sprawdzanie recept, zwroty nadpłat itp. . .							1.558	72 <sup>1</sup> / <sub>2</sub>	
	Suma wydatków							307.105	46 <sup>1</sup> / <sub>2</sub>	
	Od tego potrąca się:									
	a) Zwroty od samopłacących, za sprawdzanie recept itp. . . . .			4.354	zł. 73 ct.					
	Do przeniesienia . . . . .			4.354	" 73 "			307.105	46 <sup>1</sup> / <sub>2</sub>	



Liczba		W Y D A T K I	Wydatki w roku 1874		Kwota preli- minowana wedle ustawy z dnia 16. Stycznia 1874			
rubryki	pozycji		zł.	ct.				
budżetu					zł.			
III.		Z przeniesienia . . . . .	4.354	73	ct.			
	b)	Zwroty zaliczek od gmin uiszczonych na rachunek należności przypisanej w r. 1874. (według szczegółowego rachunku, patrz alegata B. — alegat 3) . . . . .	41.410	67½	„	45.765	40½	
		<u>Pozostaje czysty wydatek rubryki III.</u>	<u>261.340</u>	<u>06</u>		<u>220.000</u>		
IV.		<b>Koszta szczepienia.</b>						
	28	Utrzymanie i odświeżanie krowianki . . . . .	400	—		—	—	500
	29	Koszta podróży i diety lekarzy z powodu szczepienia . . . . .	27.873	74		—	—	22.000
		<u>Suma rubryki IV.</u>	<u>28.273</u>	<u>74</u>		<u>22.500</u>		
V.		<b>Wydatki sanitarne.</b>						
	30	Koszta podróży lekarzy z powodu komisij w sprawach sanitarnych i ⅓ część należności za lekarstwa dostarczane dla epidemicznych chorych . . . . .	62.778	71		—	—	24.000
	31	Koszta strzeżenia granic kraju w czasie zarazy na bydło, i zamknięcia miejsc zarazy, za pomocą asystencyi wojska i żandarmeryi . . . . .	5.327	81		—	—	6.200
		<u>Suma rubryki V.</u>	<u>68.106</u>	<u>52</u>		<u>30.200</u>		
VI.		<b>Zasiłki dla zakładów dobroczynności.</b>						
	32	Szpital Sióstr Miłosierdzia we Lwowie . . . . .	840	—		—	—	1.198
	33	„ „ „ w Czerwonogrodzie . . . . .	158	—		—	—	
	34	„ „ „ „ Rozdole . . . . .	200	—		—	—	
	35	Dom ubogich i sierót w Krakowie . . . . .	5.424	—		—	—	5.424
	36	Amortyzacya pożyczki zaciągniętej na budowę domu obłąkanych w Kulparkowie . . . . .	87.778	50		—	—	23.706
		<u>Suma rubryki VI.</u>	<u>94.400</u>	<u>50</u>		<u>30.328</u>		
VII.		<b>Zasiłki dla zakładów naukowych i wychowania publicznego.</b>						
		<b>A. Stypendya.</b>						
	37	Dla 2ch uczniów weterynaryi . . . . . po 200 zł. i na koszta podróży . . . . . 60 „	460	—		—	—	460
	38	Dla uczniów szkoły rolniczej w Dublanach . . . . .	1.000	—		—	—	1.000
	39	Dla uczniów i uczennic seminaryów nauczycielskich . . . . .	17.790	—		—	—	18.000
		<u>Suma stypendyów</u>	<u>19.250</u>	<u>—</u>		<u>19.460</u>		



**Wydatki.**

Fundusz Krajowy.

W porównaniu z kwotą preliminowaną okazują się wydatki		Uzasadnienie różnic
mniejsze zł.	większe zł.	
—	41.340	
100	5.874	<i>Wydatek mniejszy</i> z powodu, iż wypłacono należność tylko za dostarczoną ilość fiolek, która naprzód ściśle określona być nie może.
—	5.774	<i>Wydatek większy</i> z powodu wybuchłej epidemii ospy, i zarządzonej z tej przyczyny rewakeynacji, przez co koszta podróży znacznie się powiększyły.
—	38.779	<i>Wydatek większy</i> z powodu epidemii ospy i zlikwidowania znacznych należności w 1/2 części, za lekarstwa dostarczone chorym na cholera.
872	—	<i>Wydatek mniejszy</i> z powodu, iż potrzeby tej rubryki nie są stałe, od panowania zarazy na bydło zależą i naprzód dokładnie obliczone być nie mogą.
—	37.907	
—	—	
—	—	
—	64.073	<i>Wydatek większy</i> z powodu, iż pożyczki zaciągnięte na budowę domu obłąkanych w Kulparkowie z funduszu kultury krajowej w kwocie . 38.485 zł. — ct. i z funduszu szkoły kucia koni . . . . . 42.333 „ 50 „ t. j. razem . . . . . 80.818 zł. 50 ct. spłacono w całości, a to w celu uzyskania funduszu na zakupno realności na szkołę weterynaryi. O przekroczeniu budżetu w tej rubryce przedłożono już Wysokiemu Sejmowi sprawozdanie pod LW. 17.025/1874.
—	64.073	
—	—	
—	—	
210	—	<i>Wydatek mniejszy</i> z powodu przerw w poborze stypendyów wśród roku, tudzież z powodu, iż niektóre raty stypendyów pozostały w zaległości.
210	—	

Liczba	rubryki   pozycji	W Y D A T K I	Wydatki w roku 1874		Kwota preli- minowana wedle ustawy z dnia 16. Stycznia 1874
			zł.	ct.	
budżetu					zł.
VII.		<b>B. Zasiłki.</b>			
40	Szkoła rolnicza w Dublanach . . . . .		5.000	—	5.000
41	" " " Czernichowie . . . . .		7.000	—	7.000
42	Zakład głuchoniemych we Lwowie . . . . .		2.000	—	2.000
43	" " " ciemnych . . . . .		2.000	—	2.000
	Suma zasiłków.		16.000	—	16.000
		<b>C. Na cele naukowe i wykształcenia.</b>			
45	Szkoła gimnastyczna „Sokół“ . . . . .		1.000	—	1.000
46	Teatr polski w Krakowie . . . . .		5.000	—	5.000
47	" " " we Lwowie . . . . .		4.200	—	4.200
48	" " " ruski . . . . .		3.000	—	3.000
49	Towarzystwo muzyczne we Lwowie . . . . .		1.800	—	1.800
50	Sześciu Członków krajowej Rady szkolnej . . . . .		7.350	—	7.200
51	Na pokrycie niedoborów funduszu szkolnego . . . . .		164.508	05 1/2	199.703
52	Gimnazjum żeńskie w Krakowie . . . . .		2.500	—	2.500
53	Urządzenie szkoły gospodarstwa lasowego we Lwowie . . . . .		16.912	85 1/2	8.000
54	Muzeum przemysłowe we Lwowie, zasiłek . . . . .		1.100	—	1.100
55	Akademia umiejętności i sztuk pięknych w Krakowie . . . . .		10.000	—	10.000
—	Spółka dzierżawców teatru polskiego we Lwowie . . . . .		8 000	—	8.000
—	Schmitt Henryk, Członek Rady szkolnej, remuneracya . . . . .		800	—	800
—	Muzeum przemysłowe w Krakowie . . . . .		1.000	—	1.000
—	Szkoła żeńska w Tarnowie . . . . .		800	—	800
	" " " Rzeszowie . . . . .		400	—	400
	" " " Stanisławowie . . . . .		400	—	400
	" " " Wadowicach . . . . .		300	—	300
	" " " Jarosławiu . . . . .		300	—	300
	Suma na cele naukowe		229.370	91	255.503
	<i>Summaryczne zestawienie rubryki VII.</i>				
	A. Stypendya . . . . .		19.250	—	19.460
	B. Zasiłki . . . . .		16.000	—	16.000
	C. Na cele naukowe . . . . .		229.370	91	255.503
	Ogólna suma rubryki VII.		264.620	91	290.963
VIII.		<b>Utrzymanie pomników historycznych.</b>			
56	Odnowienie „Sukiennic“ w Krakowie. <i>Wydatek nadzwyczajny</i> . . . . .		5.000	—	5.000
57	Restauracya pomników w ogóle . . . . .		2.000	70	3.000
	Do przeniesienia		7.000	70	8.000

**Wydatki.**

Fundusz krajowy.

W porównaniu z kwotą preliminowaną okazują się wydatki		Uzasadnienie różnic
mniejsze zł.	większe zł.	
—	—	
—	—	
—	—	
—	—	
—	—	
—	—	
—	—	
—	—	
—	—	
—	150	<i>Wydatek większy</i> z powodu, iż na rachunek wynagrodzenia Członka krajowej Rady szkolnej udzielono zaliczkę zwrotną w ratach. Przekroczenie to znajduje pokrycie w ratach ściąganych się mających.
35.195	—	<i>Wydatek mniejszy</i> według szczegółowego zamknięcia rachunku funduszu szkolnego.
—	8.913	<i>Wydatek większy</i> , według szczegółowego rachunku (pod lit. B. alegat 4.) spowodowany przekształceniem zakupionej realności na szkołę gospodarstwa lasowego, znajduje pokrycie w pożyczce 9.000 zł. zaciągniętej na hipotekę tej realności (patrz rubrykę VIII. dochodów).
—	—	
—	—	
—	—	
—	—	
—	—	
—	—	
—	—	
—	—	
—	—	
35.195	9.063	
26.132	—	
—	—	
210	—	
—	—	
26.132	—	
26.342	—	
—	—	
999	—	
999	—	<i>Wydatek mniejszy</i> z powodu, iż w tym roku mniejsza ilość restauracji wykonaną została.

Liczba		W Y D A T K I	Wydatki w roku 1874		Kwota preli- minowana wedle ustawy z dnia 16. Stycznia 1874
rubryki	pozycji		zł.	ct.	zł.
budżetu					
VIII.	58	Z przeniesienia Badanie i ocalenie zabytków historycznych, piśmiennych i archeologicznych, dla Zakładu narodowego imienia Ossolińskich we Lwowie . . . . .	7.000	70	8.000
			250	—	250
		<u>Suma rubryki VIII.</u>	<u>7.250</u>	<u>70</u>	<u>8.250</u>
IX.		<b>Kwaterunkowe żandarmeryi.</b>			
	59/74	Ryczałt na pokrycie wydatków kwaterunkowych . . . . .	52.918	00 <sup>1</sup> / <sub>2</sub>	52 968
	75	Na urządzenie nowych stacyj . . . . .	3.702	49 <sup>1</sup> / <sub>2</sub>	3 800
	—	Kredyt dodatkowy na pokrycie przekroczenia budżetu z r. 1873	—	—	9.120
		<u>Suma rubryki IX.</u>	<u>56.620</u>	<u>50</u>	<u>65.888</u>
X.		<b>Drogi krajowe.</b>			
		<b>A. Koszta zarządu.</b>			
	76	Płace urzędników i służb . . . . .	61.875	26	64.750
	77	Ryczałty . . . . .	8.714	28	9.396
	78	Remuneracye i zapomogi . . . . .	5.338	18 <sup>1</sup> / <sub>2</sub>	5.500
	79	Sprawienie, uzupełnienie i naprawa instrumentów, wzorów i naczyń dla Oddziału technicznego, inżynierów i konduktorów .	4.001	47	6.000
	80	Koszta podróży dla inżynierów, delegatów, inspektorów i komisyj nadzwyczajnych . . . . .	3.679	09	5.500
	81	Nadzwyczajne wydatki administracyjne . . . . .	19.917	02 <sup>1</sup> / <sub>2</sub>	24.300
		<u>Suma kosztów zarządu .</u>	<u>103.525</u>	<u>31</u>	<u>115.446</u>
		<b>B. Nowe budowy i rekonstrukcyje dróg.</b>			
		<i>Wydatki nadzwyczajne.</i>			
	82	Dębicko — Nadbrzeziańska . . . . .	27.113	97	25.000
	83	Tarnów — Sącz — Niedzicka . . . . .	68.290	33	60.000
	84	Śniatyn — Załucze . . . . .	167	19	8.000
		<b>Do przeniesienia</b>	<b>95.571</b>	<b>49</b>	<b>93.000</b>

**Wydatki.**

Fundusz krajowy.

W porównaniu z kwotą preliminowaną okazują się wydatki		Uzasadnienie różnic
mniejsze zł.	większe zł.	
999	—	
—	—	
999		
50	—	<i>Wydatek mniejszy</i> z powodu, że od ogólnego wydatku na ryczałt kwaterunkowy potrącono dochód uzyskany z odnajmu zbędnych lokalności żandarmeryjnych w Krakowie w kwocie 49 zł. 99½ ct.
98	—	<i>Wydatek mniejszy</i> poniesiony ściśle według sprawdzonych rachunków przedkładanych przez c. k. Komendę żandarmeryi z powodu zakupna potrzeb dla nowych stacyj.
9.120	—	<i>Wydatek mniejszy</i> albowiem kwota, na której pokrycie kredyt dodatkowy uchwalono, została już wydana w roku 1873.
9.268		
2.875	—	<i>Wydatek mniejszy</i> z powodu stosunków miejscowych, dla których nie wszystkie posady dróżników obsadzone zostały.
682	—	<i>Wydatek mniejszy</i> z powodu, iż tylko kilku konduktorów pobiera ryczałt na objazdy rocznie po 150 zł., reszta zaś po 120 i 100 zł.
162	—	<i>Wydatek mniejszy,</i> ) <i>Wydatek mniejszy,</i> ) wedle rzeczywistej potrzeby.
1.998	—	
1.821	—	<i>Wydatek mniejszy,</i> wedle rzeczywistej potrzeby.
4.383	—	<i>Wydatek mniejszy</i> z powodu zarządzonych oszczędności w tej rubryce.
11.921		
—	2.114	<i>Wydatek większy</i> z powodu niedostateczności kamienia w szutrowisku „Zwierzyniec“ które musiało być zastąpione szutrowiskiem „Dęby,“ miejscowości odleglejszej niż „Zwierzyniec“.
—	8.291	<i>Wydatek większy.</i> Suma 60.000 zł. przeznaczoną była na budowę drogi Czorztyńskiej i Paleśnickiej. Był to tylko przypuszczalny ryczałt, który jednakże mimo osiągniętych przy obu budowach bardzo znacznych oszczędności, na cel przeznaczony nie wystarczył.
7.833	—	<i>Wydatek mniejszy.</i> Suma 8.000 zł. była przeznaczona ryczałtowo na budowę dojazdów do projektowanego mostu pod Śniatynem. Most w tym roku nie był budowany, więc i kwota na dojazdy nie mogła być użyta.
7.833	10.405	

Liczba		W Y D A T K I	Wydatki w roku 1874		Kwota preli- minowana wedle ustawy z dnia 16. Stycznia 1874
rubryki	pozycji		zł.	ct.	zł.
budżetu					
		Z przeniesienia	95.571	49	93.000
85	Most w Śniatynie . . . . .		26 261	01	25.000
86	Most w Jezupolu . . . . .		7.463	19	8 000
87	Gorlice — Konieczniańska . . . . .		15.390	—	22.000
88	Brzesko — Sądecka w Michalczowej i Kątach . . . . .		7.000	95	7.000
89a)	Żółkiew — Mosty — Krystynopolska . . . . .		28.769	29	40.000
		Suma budowy i rekonstrukcyi dróg .	180.455	93	195 000
		<b>C. Utrzymanie dróg.</b>			
89b)	Prusko-Szląska . . . . .		10.540	89	15.500
90	Barańska . . . . .		22.386	89 <sup>1</sup> / <sub>3</sub>	23.000
91	Lubelska . . . . .		12.330	32 <sup>1</sup> / <sub>2</sub>	11.600
92	Słotwina — Brzesko — Sądecka . . . . .		26.840	03 <sup>1</sup> / <sub>2</sub>	26.300
93	Dębicko — Nadbrzeziańska . . . . .		34.454	28 <sup>1</sup> / <sub>2</sub>	27.800
94	Czorsztyn — Nowy-Targ — Zaborniańska . . . . .		9.665	80	14.500
95	Krościenko — Szczawnicka . . . . .		3.006	86	3.600
96	Tarnów — Sącz — Niedzicka . . . . .		15.765	38	16.000
97	Gorlice — Konieczniańska . . . . .		8.211	08	15.000
98	Sanok — Przemyska . . . . .		19.001	19	17.500
99	Sanok — Rzeszowska . . . . .		11.379	61 <sup>1</sup> / <sub>2</sub>	14.700
100	Bełzec — Jarosławska . . . . .		25.956	63 <sup>1</sup> / <sub>2</sub>	26.700
101	Sędziszowska . . . . .		200	—	200
102	Zimnowoda — Hoszańska . . . . .		7.526	05	6.600
103	Żółkiew — Mosteńska . . . . .		9.817	72	19 300
104	Lwów — Rohatyńska . . . . .		16.439	86 <sup>1</sup> / <sub>2</sub>	12.900
105	Stanisławów — Bursztyńska . . . . .		6.407	07	14 500
106	Sielec — Zaleszczycka . . . . .		29.165	17 <sup>1</sup> / <sub>2</sub>	30.000
		Do przeniesienia .	269.094	87	295.700

# Wydatki.

Fundusz krajowy.

W porównaniu z kwotą preliminowaną okazują się wydatki		Uzasadnienie różnic
mniejsze	większe	
zł.	zł.	
7 833	10.405	<i>Wydatek większy.</i> Most w Śniatynie nie był w tym roku budowany. Gdy jednakże most w Jarosławiu został przez lody zniesiony, suma przeznaczona obróconą została na budowę mostu w Jarosławiu, który więcej kosztował, niżli most w Śniatynie z powodu innych wymiarów i warunków.
—	1.261	
537	—	<i>Wydatek mniejszy</i> osiągnięto z powodu opustu przy zabezpieczeniu przedsiębiorstwa.
6.610	—	<i>Wydatek mniejszy</i> z powodu odkrycia nowych kamieniołomów, znajdujących się w korzystniejszych niż dawniejsze warunkach, skutkiem czego cena kamienia znacznie się obniżyła.
—	1	<i>Wydatek mniejszy</i> z powodu niedowiedzenia zamierzonej na ten rok ilości kamienia do budowy nowej drogi, która to dostawa na rok następny przeniesioną została.
11.231	—	
26.211	11.667	
14.544		
4.959	—	<i>Wydatek mniejszy</i> z powodu, iż zamierzona rekonstrukcja części tej drogi, odłożoną została na następne lata.
613	—	<i>Wydatek mniejszy</i> z powodu zmniejszonych robót budowlanych.
—	730	<i>Wydatek większy</i> )
—	540	<i>Wydatek większy</i> ) z powodu zwiększonych robót budowlanych.
—	6.654	<i>Wydatek większy</i> z powodu, że pokryto zaległości z lat poprzednich i część etatu służbowego płacono z funduszu konserwacji. W etacie uwzględniono to prowizorycznie.
4.834	—	<i>Wydatek mniejszy</i> z powodu, iż przebudowanie niektórych mostów, po bliższej ich rewizji, odłożono do późniejszego czasu.
593	—	<i>Wydatek mniejszy</i> )
235	—	<i>Wydatek mniejszy</i> ) z powodu zmniejszenia robót ziemnych.
6.789	—	<i>Wydatek mniejszy</i> z powodu jak wyżej, i obniżenia cen kamienia konserwacyjnego (patrz poz 87.)
—	1.501	<i>Wydatek większy</i> z powodu szkód elementarnych.
3.320	—	<i>Wydatek mniejszy</i> z powodu odłożenia do lat następnych przebudowania niektórych mostów.
743	—	<i>Wydatek mniejszy</i> z powodu zmniejszonych robót budowlanych. Co do tej pozycji nadmienia się jednakże, że pozostawiono na niej znaczne należitości do wypłaty w roku 1875, które w roku 1874. zrealizowane być nie mogły.
—	—	
—	926	<i>Wydatek większy</i> z powodu zwiększonej dostawy kamienia.
9.482	—	<i>Wydatek mniejszy</i> , albowiem dostawa kamienia na tej drodze w r. 1874. zamierzona, nie mogła w całości dojść do skutku i na rok 1875. musiała być przeniesioną.
—	3.540	<i>Wydatek większy</i> z powodu szkód elementarnych i podniesienia cen dostawy kamienia.
8.093	—	<i>Wydatek prawie o połowę mniejszy</i> z powodu, że zmniejszono roboty i dostawy na rok 1874.
835	—	<i>Wydatek mniejszy</i> z powodu zniżonych cen dostawy kamienia.
40.496	13.891	

Liczba		W Y D A T K I	Wydatki w roku 1874		Kwota preli- minowana wedle ustawy z dnia 16. Stycznia 1874
rubryki	pozycyi		zł.	ct.	zł.
budżetu					
		Z przeniesienia	269.094	87	295.700
107	Śniatyn — Horodeńska		4.408	00 <sup>1</sup> / <sub>2</sub>	5.400
108	Tyśmienica — Kołomyjska		3.074	14	6.000
109	Brzeżany — Złoczowska		11.228	52	15.000
110	Brzeżany — Podwołoczyska		28.302	87 <sup>1</sup> / <sub>2</sub>	34.000
111	Strusów — Buczacka		14.525	58	13.000
112	Czortków — Monasterzyska		25.891	47 <sup>1</sup> / <sub>2</sub>	20.000
113	Tłuste — Buczacka		10.389	26	10.500
114	Husiatyn — Kopyczyniecka		8.300	—	8.300
115	Skała — Czortkowska		11.732	75	8.800
116	Skała — Zaleszczycka		13.907	75	21.000
117	Borszczów — Okopy — Mielnicka		1.270	51	6.500
118	Iwanie — Mosorowska		5.205	47	1.354
		<b>Suma utrzymania dróg</b>	<b>407.331</b>	<b>20<sup>1</sup>/<sub>2</sub></b>	<b>445.554</b>
119	Zasiłki dla dróg powiatowych i gminnych		58.100	—	60.000
		<b>Rekapitulacya.</b>			
	A. Koszta zarządu		103.525	31	115.446
	B. Nowe budowy i rekonstrukcyje dróg		180.455	93	195.000
	C. Utrzymanie dróg.		407.331	20 <sup>1</sup> / <sub>2</sub>	445.554
	Zasiłki dla dróg powiatowych i gminnych.		58.100	—	60.000
		<b>Razem</b>	<b>749.412</b>	<b>44<sup>1</sup>/<sub>2</sub></b>	<b>816.000</b>
	Po odtrąceniu dochodu z myt, prowizyi zwłoki i kar za prze- stepstwa drogowe.		142.833	12	140.000
	<b>Pozostaje właściwa suma wydatków rubryki X.</b>		<b>606.579</b>	<b>32<sup>1</sup>/<sub>2</sub></b>	<b>676.000</b>
XI.		<b>Dotacye dla zakładów krajowych.</b>			
120	Szpital główny we Lwowie:				
	a) Oddział chorych		8.438	—	8.438
	b) " położnic		14.821	51	15.740
	c) " obłąkanych		77.245	90	62.904
121	Fundusz podrzutków we Lwowie		40.201	48 <sup>1</sup> / <sub>2</sub>	46.715
122	Szpital św. Łazarza w Krakowie, Oddział położnic i podrzutków.		24.579	04	26.694
—	Szpital św. Ducha w Krakowie		4.454	69	—
		<b>Suma rubryki XI.</b>	<b>169.740</b>	<b>62<sup>1</sup>/<sub>2</sub></b>	<b>160.491</b>
XII.	123	<b>Wydatki na szupaśnictwo</b>	<b>2.873</b>	<b>90</b>	<b>10.000</b>



W porównaniu z kwotą preliminowaną okazują się wydatki		Uzasadnienie różnic
mniejsze zł.	większe zł.	
40.496	13.891	<p><i>Wydatek mniejszy z powodu, że dostawa kamienia nie została ukończoną i na rok następny jest przeniesioną.</i></p> <p><i>Wydatek mniejszy z powodu, że dostawa kamienia została zmniejszoną.</i></p> <p><i>Wydatek mniejszy z powodu, że dostawa kamienia na rok 1874. nie została ukończoną i na rok następny jest przeniesioną.</i></p> <p><i>Wydatek mniejszy z powodu odłożenia do lat następnych przebudowania jednego większego mostu.</i></p> <p><i>Wydatek większy, albowiem pokryto należności w kwocie 9.544 zł. z lat poprzednich i z tego powodu musiano zaprowadzić oszczędność w rozchodach 1874 roku.</i></p> <p><i>Wydatek mniejszy z powodu zmniejszenia niektórych robót.</i></p> <p><i>Wydatek większy, gdyż pokryto zaległości z lat poprzednich w kwocie 2.925 zł.</i></p> <p><i>Wydatek mniejszy z powodu odłożenia do lat następnych większych robót ziemnych przy górze w Kasperowcach,</i></p> <p><i>Pozostałości z drogi Mielnickiej użyto na dokończenie drogi Iwanie-Mosorowskiej, przytem pokryto należności z lat poprzednich w kwocie 4.001 zł.</i></p> <p><i>Wydatek mniejszy z powodu, iż nie wszystkie przyrzczone zasiłki po koniec Czerwca 1875. zostały podniesione.</i></p> <p><i>Wykazane różnice znajdują uzasadnienie w szczegółowych zamknięciach rachunkowych szpitalu lwowskiego, zakładu podrzutków i szpitali krakowskich.</i></p> <p><i>Wydatek mniejszy z powodu, iż nadzwyczaj mało rachunków szupasowych przedłożono do zlikwidowania.</i></p>
992	—	
2.926	—	
3.771	—	
5.697	—	
—	1.526	
—	5.891	
111	—	
—	—	
—	2.933	
7.092	—	
5.230	—	
—	3.851	
66.315	28.092	
38.223		
1.900		
11.921	—	
14.544	—	
38.223	—	
1.900	—	
66.588	—	
2.833	—	
69.421	—	
—	—	
918	—	
—	14.342	
6.514	—	
2.115	—	
—	4.455	
9.547	18.797	
—	9.250	
7.126	—	

Liczba		W Y D A T K I	Wydatki w roku 1874		Kwota preli- minowana wedle ustawy z dnia 16. Stycznia 1874
rubryki	pozycyi		zł.	ct.	
budżetu				zł.	
XIII.		<b>Rozmaite wydatki.</b>			
	124	<b>Do rozporządzalności Wydziału krajowego.</b>			
		<i>1. Wsparcia i zapomogi jednorazowe.</i>			
		Barski Jan nauczyciel szkół ludowych . . . . .	25 zł.		
		Barycki Michał, dyurnista manip. Wydziału krajow. . . . .	30 "		
		Burkhardt Franciszka, wdowa . . . . .	30 "		
		Ciepielowski Zygmunt, asystent conceptowy . . . . .	100 "		
		Czarkowski Kazimierz, dyurnista . . . . .	40 "		
		Danilewicz Jan, dyurnista rachunkowy . . . . .	50 "		
		Hłasko Julian, dyurnista conceptowy . . . . .	80 "		
		Iwanicki Karol, śp. adjunkt rachunkowy, jego wdowa i dzieci . . . . .	400 "		
		Kowalewski Aleksander, dyurnista manipulacyjny . . . . .	30 "		
		Krauss Juliusz, dyurnista rachunkowy . . . . .	30 "		
		Krzczkowski Władysław, kancelista . . . . .	180 "		
		Kiszelka Albin . . . . .	100 "		
		Kopertyński Apolinary, sekretarz . . . . .	300 "		
		Kostecki Platon, tłumacz . . . . .	200 "		
		Kopernicki, śp. konduktor . . . . .	50 "		
		Łopuszański Edward, śp. adjunkt rachunkowy i wdowa po nim Walerya . . . . .	200 "		
		Myszkowska Karolina, wdowa po konduktorze . . . . .	50 "		
		Macewka Eustachy, nauczyciel szkół ludowych . . . . .	25 "		
		Magórski Władysław, " " " . . . . .	25 "		
		Macyszyn Jan, dyurnista . . . . .	30 "		
		Niedziałkowski Karol, asystent rachunkowy . . . . .	150 "		
		Olpiński Filip . . . . .	50 "		
		Prokopowicz Jan, odźwierny . . . . .	90 "		
		Salowa Anna, była artystka dramatyczna . . . . .	100 "		
		Szaszewski Aleksander, śp. koncepista . . . . .	250 "		
		Senczyszyn Tomasz, stróż . . . . .	10 "		
		Skarzyński January, były dyrektor kancelaryi . . . . .	300 "		
		Sawicki Teodor, nauczyciel szkół ludowych . . . . .	25 "		
		Topolnicki Jan, asystent rachunkowy . . . . .	150 "		
		Veit Rudolf, nauczyciel szkół ludowych . . . . .	25 "		
		Wisłocki Emil, literat . . . . .	200 "		
		Wojtyna Antoni, stróż . . . . .	5 "		
		Zienkiewicz Tytus, adjunkt conceptowy . . . . .	100 "	3.430	—
		<i>2. Zapomogi z powodu pożarów, wylewu i innych klęsk w gminach.</i>			
		Biecz . . . . .	100 zł.		
		Brzesko . . . . .	400 "		
		Gorlice . . . . .	2.000 "		
		Jarosław . . . . .	500 "		
		Jaworzno . . . . .	500 "		
		Do przeniesienia . . . . .	3.500 "	3.430	—

**Wydatki.**

Fundusz krajowy.

W porównaniu z kwotą preliminowaną okazują się wydatki		U z a s a d n i e n i e r ó ż n i e
mniejsze zł.	większe zł.	

Liczba	rubryki pozycji budżetu	W Y D A T K I	Wydatki w roku 1874		Kwota preliniowana wedle ustawy z dnia 16. Stycznia 1874	
			zł.	ct.		
XIII.		Z przeniesienia	3.500	zł.	3.430	—
		Kulików . . . . .	200	"		
		Kuty . . . . .	200	"		
		Mutne . . . . .	200	"		
		Mchawa . . . . .	100	"		
		Nadwórna . . . . .	600	"		
		"    na spalony kościół . . . . .	500	"		
		Radruż . . . . .	30	"		
		Sobów . . . . .	100	"		
		Skole . . . . .	200	"		
		Tarnów . . . . .	200	"		
		Ułhówek . . . . .	200	"		
		Ustrzyki Dolne . . . . .	300	"		
		Weleśnica . . . . .	40	"	6.370	—
		<p align="center"><i>3. Zasilki dla rozmaitych stowarzyszeń, zakładów, czasopism, tudzież dla osób kształcących się, na prace naukowe, podróże itp. itp.</i></p>				
		Benedyktynek ormieńskich klasztor . . . . .	1.000	zł.		
		Chocholausek Tomasz, nauczyciel zakł. głuchoniem. . . . .	300	"		
		Czasopismo „Włościanin“ i „Zagroda“ . . . . .	400	"		
		"    „Opiekun“ . . . . .	200	"		
		"    „Szkoła“ . . . . .	250	"		
		"    „Związek“ . . . . .	300	"		
		Harasimowicz Teofil, słuchacz akad. rolnicz. w Wiedniu . . . . .	100	"		
		Kisieliński Eugeniusz, asystent chemii w Lipsku . . . . .	300	"		
		Muzeum przemysłowe we Lwowie . . . . .	500	"		
		Maryniak Bogdan, słuchacz akademii przem. w Berlinie . . . . .	250	"		
		Dr. Nowicki Maksymilian, na wydawnictwo Zoologii obrazowej . . . . .	1.000	"		
		Pol Stanisław, uczeń techniki . . . . .	150	"		
		Dr. Piętaś Leonard . . . . .	200	"		
		Poliński Józef, dyrektor Towarzystwa stenograficznego . . . . .	200	"		
		Dr. Pilat Tadeusz . . . . .	150	"		
		Dr. Sawicki Edward . . . . .	500	"		
		Strzelecki Henryk . . . . .	200	"		
		Towarzystwo galic. gospodarskie na 3 stypendya . . . . .	300	"		
		"    "    na podróż 2 profes. . . . .	300	"		
		"    ogrodniczo-sadownicze we Lwowie . . . . .	250	"		
		"    pszczelniczo-jedwabnicze w Krakowie . . . . .	250	"		
		"    pedagogiczne . . . . .	450	"		
		"    bursy w Rzeszowie . . . . .	500	"		
		"    muzyczne „Muza“ w Krakowie . . . . .	300	"		
		"    Tatrzańskie . . . . .	500	"		
		"    lekarzy galicyjskich . . . . .	1.700	"		
		<i>(Z asygnaty na 2000 zł. wypłacono w 1875 r. resztę 300 zł.)</i>				
		Wojtowski Jan, nauczyciel zakładu głuchoniemych . . . . .	250	"		
		Zarański Stanisław . . . . .	500	"	11.300	—
		Do przeniesienia . . . . .	21.100	—		



Liczba	rubryki pozycji budżetu	W Y D A T K I	Wydatki w roku 1874		Kwota preliminowana wedle ustawy z dnia 16. Stycznia 1874
			zł.	ct.	
		Z przeniesienia	21.100	—	
		4. Ankieta dla zbadania organizacyi Oddziału rachunkowego Wydziału krajowego	600	—	
		5. Ankieta dla uregulowania sprawy chowu bydła	290	24	
		6. Druk sprawozdania lekarskiego o szpitalu lwowskim	500	—	
		7. Druk sprawozdania inspektora szpitali dr. J. St. Sawickiego	257	50	
		8. Dr. Grott, dyrektor kancelaryi, wynagrodzenie za mieszkanie	30	—	
		9. Kołomyjskie c. k. Starostwo, nagrody dla przytrzymujących złodziei końskich	16	—	
		10. Lewandowski Antoni, kapelan w Dublanach, na wybudowanie kaplicy	500	—	
		11. Mapa gminy Kiecznia	5	43	
		12. Odsetki od kapitałów wypożyczonych chwilowo od funduszu zapomogi i pożyczki z r. 1873	416	94	
		13. Rebczyński Władysław, dyurnista dla spraw górniczych	25	—	
		14. Starkel Juliusz, remuneracya	100	—	
		15. Stemplowe koszta za wyciąg tabularny dóbr Łącko	10	—	
		16. Zakład położnic t. j. kupno realności, plany, koszta stemplowe itp.	6.285	02 1/2	
		Razem	30.136	13 1/2	
		Po odtrąceniu zwrotów	210	63	
		Czysty wydatek	29.925	50 1/2	30.000
125		Utrzymanie słupów granicznych	—	—	300
126		Wild Karol, księgarz we Lwowie, pożyczka 5%, na wydawnictwo książek szkolnych	6.000	—	6.000
127		Śp. Ławrowskiego Juliana córki, datek jednorazowy	1.500	—	1.500
128		Towarzystwo Opieki Narodowej	1.000	—	1.000
129		Towarzystwo „Proświta“ na wydawnictwo książek ruskich	3.000	—	3.000
130		Szpital dziecięcy św. Zofii we Lwowie	750	—	750
131		Towarzystwo opieki szpitalu dla dzieci w Krakowie, pożyczka	10.000	—	10.000
132		Szpital lwowski na budowę II. piętra	5.823	31	66.629
133		Budowa domu obłąkanych w Kulparkowie	125.000	—	—
134		Wydatki zaliczkowe, zwrotne, budżetem nieprzewidziane:			
		a) Fundusze krajowe, rozmaite, na pokrycie niedoborów, przy zamknięciu rachunków	12.457	zł. 75 1/2 ct.	
		b) Mylne wypłaty c. k. Kas rządowych	15.105	„ 54 „	
		Do przeniesienia	27.563	„ 29 1/2 „	
			182.998	81 1/2	119.179

**Wydatki.**

Fundusz krajowy.

W porównaniu z kwotą preliminowaną okazują się wydatki		Uzasadnienie różnic
mniejsze zł.	większe zł.	
74	—	<i>Wydatek mniejszy</i> , ponieważ nieokazała się potrzeba zupełnego wyczerpania kwoty rozporządzałnej. <i>Wydatek mniejszy</i> z powodu, iż u roku 1874. nie zarządzano naprawy słupów.
300	—	
—	—	
—	—	
—	—	
—	—	
60.806	—	<i>Wydatek mniejszy</i> , ponieważ w roku 1874. budowa nie została w całości wykonaną. <i>Wydatek większy</i> z powodu, iż ta pozycja nie była zamieszczoną w budżecie, lecz na podstawie uchwały Wysokiego Sejmu z dnia 14. Stycznia 1874. pokryta została z zaoszczędzeń z roku 1872. <i>Uwagi ogólne.</i> <i>Wydatki pod poz. 134.</i> poszczególnione, powstały przeważnie z powodu, iż stosownie do uchwały Wysokiego Sejmu z dnia 14 Października 1874. ustało z końcem roku 1874. praktykowane dotąd asygnowanie wydatków z działu przenośnego zaliczek, a wynikiłości tego działu przeniesiono do stałych rubryk budżetowych, — tutaj zaś wstawiono te pozycje, które do żadnej innej rubryki wcielonymi być niemogły, nadto są one wydatkiem tylko chwilowym, albowiem zwrotnym. <i>Do poz a).</i> Wydatek ten spowodowanym został chwilowym niedoborem w niektórych funduszach przy zamknięciu rachunków, — zwrot nastąpił w r. 1875. <i>Do poz. b).</i> Przy cenzurze dzienników c. k. Kas rządowych, znajdują się często pozycje wydatków niesłusznie na rachunek funduszu krajowego zaliczone, a chociaż zwrot podobnych kwot bywa niezwłocznie zarządzanym, to natomiast okazują się nowe mylne wypłaty i z tąd powstaje corocznie nadwyżka wydatków, po odtrąceniu odebranych zwrotów.
—	125.000	
61.180	125.000	

Liczba	rubryki	pozycyi	budżetu	W Y D A T K I		Wydatki w roku 1874		Kwota preli- minowana wedle ustawy z dnia 16. Stycznia 1874
				zł.	ct.	zł.	ct.	
XIII.				Z przeniesienia .	27.563 zł. 29 1/2 ct.	182.998	81 1/2	119.179
				c) Szkoła weterynaryi, na pokrycie kosztów urządzenia . . . . .	3.300 " — "			
				d) Fundusz szpitalu lwowskiego, wydatki uskutecznione przez kasę krajową w za- stępstwie kasy szpitalnej:				
				koszta przeniesienia spadku po Goschesie . . . . .	30 zł. — ct.			
				koszta próby własnej kuchni . . . . .	246 " — "			
				za plany Kołodziejskiemu . . . . .	60 " — "			
				za płótno Jabłczyńskiej . . . . .	2.496 " — "			
				koszta podróży Rostkowskiego . . . . .	12 " 60 "			
				pensya L. Wagneri J. Hammer . . . . .	213 " — " 3.057 " 60 "			
				e) Zaliczki zwrócone z powodu przeprowa- dzenia rachunkowego do rubr. I. wydatk.	2.402 " 28 "	36.323	17 1/2	—
				<u>Suma rubryki XIII.</u>		<u>219.321</u>	<u>99</u>	<u>119.179</u>



**Wydatki.**

Fundusz krajowy

W porównaniu z kwotą preliminowaną okazują się wydatki		Uzasadnienie różnic
mniejsze zł.	większe zł.	
60.180	125.000	<p><i>Do poz. c)</i>, Brak gotówki w funduszu szkoły kucia koni spowodował wyasygnowanie tej zaliczki na kosztą przekształcenia realności na szkołę weterynaryi.</p> <p><i>Do poz. d)</i>. Wydatki te uskuteczniło przez kasę krajową w zastępstwie kasy szpitalnej i zwrot zarządzono.</p> <p><i>Do poz. e)</i>. Zwrot dochodu zaliczkowego, wykazanego w zamknięciu rachunku za rok 1873. (Lit. B. str. 16. poz. 7. h.)</p>
—	36.323	
61.180	161.323	
	100.143	



Lp. pozycji	Opis	Wzrost	Ciężar ciała	Ciężar ciała	
				Wzrost	Ciężar ciała
1	...	...	...	...	...
2	...	...	...	...	...
3	...	...	...	...	...
4	...	...	...	...	...
5	...	...	...	...	...
6	...	...	...	...	...
7	...	...	...	...	...
8	...	...	...	...	...
9	...	...	...	...	...
10	...	...	...	...	...
11	...	...	...	...	...
12	...	...	...	...	...
13	...	...	...	...	...
14	...	...	...	...	...
15	...	...	...	...	...
16	...	...	...	...	...
17	...	...	...	...	...
18	...	...	...	...	...
19	...	...	...	...	...
20	...	...	...	...	...
21	...	...	...	...	...
22	...	...	...	...	...
23	...	...	...	...	...
24	...	...	...	...	...
25	...	...	...	...	...
26	...	...	...	...	...
27	...	...	...	...	...
28	...	...	...	...	...
29	...	...	...	...	...
30	...	...	...	...	...
31	...	...	...	...	...
32	...	...	...	...	...
33	...	...	...	...	...
34	...	...	...	...	...
35	...	...	...	...	...
36	...	...	...	...	...
37	...	...	...	...	...
38	...	...	...	...	...
39	...	...	...	...	...
40	...	...	...	...	...
41	...	...	...	...	...
42	...	...	...	...	...
43	...	...	...	...	...
44	...	...	...	...	...
45	...	...	...	...	...
46	...	...	...	...	...
47	...	...	...	...	...
48	...	...	...	...	...
49	...	...	...	...	...
50	...	...	...	...	...
51	...	...	...	...	...
52	...	...	...	...	...
53	...	...	...	...	...
54	...	...	...	...	...
55	...	...	...	...	...
56	...	...	...	...	...
57	...	...	...	...	...
58	...	...	...	...	...
59	...	...	...	...	...
60	...	...	...	...	...
61	...	...	...	...	...
62	...	...	...	...	...
63	...	...	...	...	...
64	...	...	...	...	...
65	...	...	...	...	...
66	...	...	...	...	...
67	...	...	...	...	...
68	...	...	...	...	...
69	...	...	...	...	...
70	...	...	...	...	...
71	...	...	...	...	...
72	...	...	...	...	...
73	...	...	...	...	...
74	...	...	...	...	...
75	...	...	...	...	...
76	...	...	...	...	...
77	...	...	...	...	...
78	...	...	...	...	...
79	...	...	...	...	...
80	...	...	...	...	...
81	...	...	...	...	...
82	...	...	...	...	...
83	...	...	...	...	...
84	...	...	...	...	...
85	...	...	...	...	...
86	...	...	...	...	...
87	...	...	...	...	...
88	...	...	...	...	...
89	...	...	...	...	...
90	...	...	...	...	...
91	...	...	...	...	...
92	...	...	...	...	...
93	...	...	...	...	...
94	...	...	...	...	...
95	...	...	...	...	...
96	...	...	...	...	...
97	...	...	...	...	...
98	...	...	...	...	...
99	...	...	...	...	...
100	...	...	...	...	...

Część II.

Dochody.

Liczba		D O C H O D Y	Dochody w roku 1874.		Kwota preli- minowana wedle ustawy z dnia 16. Stycznia 1874
rubryki	pozycji		zł.	ct.	
budżetu					
I.	1	<b>Z odnajmu ubikacyj sejmowych</b>	1.046	11	1.300
II.	2	<b>Odsetki od pieniędzy chwilowo lokowanych</b>	5.314	40	—
III.	3	<b>Dochody z myt na drogach krajowych</b>	—	—	—
IV.		<b>Nadwyżki dochodów od zakładów dotowanych.</b>			
	5	Szpital św. Łazarza w Krakowie. Oddział chorych	—	—	672
	6	Szpital św. Ducha w Krakowie:			
		a) Oddział syfilitycznych	—	—	2.775
		b) „ obłąkanych	—	—	3.165
	7	Fundusz policji krajowej	4.786	15 <sup>1</sup> / <sub>2</sub>	1.311
		Suma rubryki IV.	4.786	15 <sup>1</sup> / <sub>2</sub>	7.923
V.	8	<b>Zapasy kasowy (pozostałość rachunkowa) z r 1873.</b>	262.208	55	217.108
VI.	9	<b>Dodatki do podatków (po 30 ct.)</b>	2.042.094	36	1.800.000
VII.		<b>Rozmaite dochody.</b>			
	10	Od gminy Uwsie, częściowy zwrot pożyczki 1.250 zł.			
		a) w kapitale . . . . . 250 zł. — ct.			
		b) w odsetkach . . . . . 56 „ 25 „	306	25	306
	11	Od szpitali powszechnych krajowych, zwrot kosztów sprawdza- nia rachunków aptekarskich, a mianowicie nadwyżka wy- nagrodzenia farmaceuty	—	—	100
	12	Od klasztoru Benedyktynek w Przemyśle, zwrot częściowy bez- procentowej pożyczki 8.000 zł. pierwsza rata	500	—	500
	13	Rozmaite nieprzewidziane dochody	533	15	—
	14	Zwroty zaliczek wypłaconych przed rokiem 1874:			
		a) Od urzędników, ściągnięte z płac	5.197	35	—
		b) Od szpitali, ściągnięte z rachunków kwartalnych za le- czenie ubogich	12.389	90	—
		c) Od różnych stron z powodu spraw drogowych	9.168	05 <sup>1</sup> / <sub>2</sub>	—
		d) Od c. k. Kas rządowych, zwrot mylnych wypłat	8.058	23 <sup>1</sup> / <sub>2</sub>	—
		e) Od Glixellego Juliusza, zwrot zaliczki udzielonej na rachu- nek czynszu za kancelarye Wydziału krajowego	1.000	—	—
		Do przeniesienia	37.152	94	906

**Dochody.**

**Fundusz krajowy.**

W porównaniu z kwotą preliminowaną okazują się dochody		Uzasadnienie różnic
mniejsze zł.	większe zł.	
254	—	<i>Dochód mniejszy</i> z powodu, iż naprzód przewidzieć się nie da, czy wszystkie ubikacje i na jak długo wynajęte zostaną.
—	5.314	<i>Dochód większy</i> , ponieważ na tę rubrykę nie nie preliminowano,—a nadspodziewanie znaczny wpływ dodatków do podatków i niezwłoczne lokowanie rozporządzalnej gotówki, umożliwiło uzyskanie tak znacznego dochodu w odsetkach. Szczegółowy wykaz tychże odsetków załącza się pod lit. B. (alegat 1.)
—	—	
—	—	
672	—	Różnice między kwotami budżetowymi, a rzeczywistą wynikłością kasową znajdują uzasadnienie w szczegółowych zamknięciach rachunkowych funduszy dotowanych.
2.775	—	
3.165	—	
—	3.475	
6.612	3.475	
3.137	—	
—	45.101	Zapas kasowy wynikły z zamknięcia rachunku za r. 1873 wynosił 260.708 zł. 55 ct. z zapasu depozytów przeniesiono kwotę . . . . . 1.500 " — " przeznaczoną dla pogorzalców w Dobromilu, — poczem okazuje się suma zapasu gotówki . . . . . 262.208 zł. 55 ct.
—	242.094	<i>Dochód większy</i> z powodu, iż wpłynęły znaczne kwoty na rachunek należności zaległych i w ogóle uiszczane były dodatki krajowe punktualniej, aniżeli w latach poprzednich.
—	—	
100	—	<i>Dochód mniejszy</i> z powodu, iż w roku 1874. nie nastąpiło rozliczenie należności przypadających od szpitali.
—	—	
—	533	Dochód ten, budżetem nieprzewidziany mieści w sobie kwotę 480 zł. uzyskaną ze sprzedaży „Zoologii“ Nowickiego, dalej dochody ze sprzedaży aktów wyszkartowanych i inne pomniejsze.
—	5.198	
—	12.390	
—	9.168	
—	8.058	
—	1.000	Dochody te wynoszące razem 193.505 zł. 40 ct. (patrz alegat 7) przeniesiono tutaj z działu „Zaliczki“ stosownie do uchwały Wysokiego Sejmu z dnia
100	36.347	

Liczba		D O C H O D Y	Dochody w roku 1874.		Kwota preliniowana wedle ustawy z dnia 16. Stycznia 1874
rubryki	pozycji		zł.	ct.	zł.
budżetu					
VII.		Z przeniesienia	37.152	94	906
		f) Od funduszu zapomogi z roku 1868., częściowy zwrot zaliczki 25.000 zł.	943	06	—
		g) Od rozmaitych rubryk i funduszków, zwroty z powodu przeprowadzeń rachunkowych i pokrycia chwilowych niedoborów przy zamknięciu rachunków	118.768	83	—
		h) Od gmin, zwroty kosztów leczenia uiszczonych zaliczkowo przez fundusz krajowy po koniec roku 1873.	37.979	97	—
		Suma rubryki VII.	194.844	80	906
VIII.		<b>Pożyczka zaciągnięta.</b>			
	15	Z galicyjskiej kasy oszczędności, na hipotekę realności pod L. 937 <sup>1</sup> / <sub>4</sub> nabytej na pomieszczenie szkoły gospodarstwa lasowego . . . . .	9.000	—	—

**Dochody.**

Fundusz krajowy.

W porównaniu z kwotą preliminowaną okazują się dochody		Uzasadnienie różnic
mniejsze zł.	większe zł.	
100	36.347	
—	943	
—	118.769	
—	37.980	
100	194.039	
	193.939	
—	9.000	



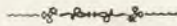


II.

# SZPITAL GŁÓWNY


WE LWOWIE.

ODDZIAŁ CHORYCH.



## ZAMKNIĘCIE RACHUNKU

za rok 1874.



*Do tego rachunku dołącza się alegata pod l. B.*

1. Rachunek depozytów.
2. Wykaz należności czynnych i biernych.
3. Rachunek podniesienia 2. piętra i pokrycia dachu.
4. Poszczególnienie wydatków i dochodów, z uwzględnieniem czasu ich zrealizowania.

# SZPITAL GŁÓWNY WE LWOWIE

Liczba		S u m a r y u s z	Wynikłość z roku 1874					
rubryki	pozycyi		zwyczajne		nadzwyczajne		razem	
budżetu			zł.	ct.	zł.	ct.	zł.	ct.
<b>W y d a t k i</b>								
I.	1—28	Płace urzędników, lekarzy i sług . . . . .	31.286	97	—	—	31.286	97
II.	29	Odstawne . . . . .	58	—	—	—	58	—
III.	30—34	Adjuta . . . . .	1.799	97	—	—	1.799	97
IV.	35	Substytucye . . . . .	518	97	—	—	518	97
V.	36—41	Dyurny . . . . .	1.882	24	—	—	1.882	24
VI.	42—49	Pensye . . . . .	3.789	87	—	—	3.789	87
VII.	50—53	Zaopatrzenia i dary z łaski . . . . .	270	83	—	—	270	83
VIII.	54	Odprawy i spłaty kwartałów pośmiertnych . . . . .	—	—	—	—	—	—
IX.	55—66	Emolumenta . . . . .	1.322	89 <sup>1</sup> / <sub>2</sub>	—	—	1.322	89 <sup>1</sup> / <sub>2</sub>
X.	—	Wydatki kapliczne . . . . .	—	—	—	—	—	—
XI.	67—68	Najem pomieszkania . . . . .	8.732	—	—	—	8.732	—
XII.	69—70	Potrzeby kancelaryjne . . . . .	1.051	10 <sup>1</sup> / <sub>2</sub>	—	—	1.051	10 <sup>1</sup> / <sub>2</sub>
XIII.	71—72	Remuneracye i zapomogi . . . . .	640	—	—	—	640	—
XIV.	73—87	Koszta gospodarcze . . . . .	81.912	92	—	—	81.912	92
XV.	88	Zwroty kosztów utrzymania chorych . . . . .	971	04	—	—	971	04
XVI.	89—91	Utrzymanie budynków . . . . .	6.316	09 <sup>1</sup> / <sub>2</sub>	—	—	6.316	09 <sup>1</sup> / <sub>2</sub>
XVII.	92—93	Rozmaite wydatki . . . . .	3.701	81	—	—	3.701	81
		Suma wydatków . . . . .	144.254	71 <sup>1</sup> / <sub>2</sub>	—	—	144.254	71 <sup>1</sup> / <sub>2</sub>
<b>D o c h o d y</b>								
I.	1	Zapisy i legaty . . . . .	7.288	97 <sup>1</sup> / <sub>2</sub>	—	—	7.288	97 <sup>1</sup> / <sub>2</sub>
II.	2	Dochód z realności . . . . .	373	91	—	—	373	91
III.	3—4	Dodatki . . . . .	29.199	70	—	—	29.199	70
IV.	5—8	Zwroty kosztów leczenia . . . . .	87.251	48 <sup>1</sup> / <sub>2</sub>	—	—	87.251	48 <sup>1</sup> / <sub>2</sub>
V.	9—13	Rozmaite dochody . . . . .	11.702	64 <sup>1</sup> / <sub>2</sub>	—	—	11.702	64 <sup>1</sup> / <sub>2</sub>
VI.	14	Dotacya z funduszu krajowego . . . . .	8.438	—	—	—	8.438	—
		Suma dochodów . . . . .	144.254	71 <sup>1</sup> / <sub>2</sub>	—	—	144.254	71 <sup>1</sup> / <sub>2</sub>

# ODDZIAŁ CHORYCH.

Kwota preliminowana wedle ustawy z dnia 16. Stycznia 1874			Wynikłość jest zatem:						UWAGA
zwy- czajne	nad- zwy- czajne	razem	mniejszą		większą		w ogóle		
			zwy- czajne	nad- zwy- czajne	zwy- czajne	nad- zwy- czajne	mniej- szą	większą	
zł.	zł.	zł.	zł.	zł.	zł.	zł.	zł.	zł.	
34.094	—	34.094	2.807	—	—	—	2.807	—	
58	—	58	—	—	—	—	—	—	
1.800	—	1.800	—	—	—	—	—	—	
500	—	500	—	—	19	—	—	19	
1.734	—	1.734	—	—	148	—	—	148	
3.034	—	3.034	—	—	756	—	—	756	
259	—	259	—	—	12	—	—	12	
300	—	300	300	—	—	—	300	—	
1.642	—	1.642	319	—	—	—	319	—	
—	—	—	—	—	—	—	—	—	
8.732	—	8.732	—	—	—	—	—	—	
734	—	734	—	—	317	—	—	317	
940	—	940	300	—	—	—	300	—	
80.902	—	80.902	—	—	1.011	—	—	1.011	
1.350	—	1.350	379	—	—	—	379	—	
3.641	3.718	7.359	—	3.718	2.675	—	1.043	—	
430	—	430	—	—	3.272	—	—	3.272	
140.150	3.718	143.868	4.105	3.718	8.210	—	5.148	5.535	
								387	
3.800	—	3.800	—	—	3.489	—	—	3.489	
641	—	641	267	—	—	—	267	—	
22.398	—	22.398	—	—	6.802	—	—	6.802	
108.300	—	108.300	21.049	—	—	—	21.049	—	
291	—	291	—	—	11.412	—	—	11.412	
8.438	—	8.438	—	—	—	—	—	—	
143.868	—	143.868	21.316	—	21.703	—	21.316	21.703	
								387	

**Wydatki.**

**Szpital główny we Lwowie**

Liczba		W Y D A T K I	Wydatki w roku 1874		Kwota preli-minowana wedle ustawy z dnia 16. Stycznia 1874
rubryki	pozycyi		zł.	ct.	zł.
budżetu					
<b>I.</b>	<b>Place urzędników, lekarzy i sług.</b>				
1	Dyrektor dr. Głowacki Bolesław . . . . .		1.334	—	1.334
2	Zarządca Malinowski Erazm . . . . .		1.001	—	1.001
3	Kasyer Dyszkiewicz Władysław . . . . .		834	—	834
4	Rachmistrz Grabowiez Piotr . . . . .		625	—	625
5	Pisarz Swoboda Robert . . . . .		259	14	1.043
6	„ Jezierski Eustachy . . . . .		521	50	
7	Woźny Piro Karol . . . . .		313	—	313
8	Odźwierny Kukawski Rajmund . . . . .		281	25	282
9	Siostry Miłosierdzia . . . . .		1.575	—	1.735
					z dodatkiem drożyzny .
10	Kapelan rz. kat. Tworowski Franciszek . . . . .		251	24	1.000
11	„ gr. kat. Sembratowicz Julian . . . . .		277	95	
12	„ rz. kat. Żelechowski Leon . . . . .		140	30	
13	Posługacze, służba domu wraz z żywnością . . . . .		12.470	34	14.000
14	Prymaryusz dr. Widman Oskar . . . . .		1.200	—	1.200
15	„ „ Mołędziński Józef . . . . .		1.200	—	1.200
16	„ „ Rożański Józef . . . . .		1.200	—	1.200
17	„ „ Chądzyński Jan . . . . .		1.200	—	1.200
18	„ „ Hawranek . . . . .		452	50	1.200
19	Profesor dr. Finger Józef . . . . .		577	50	630
20	„ „ Weigel Józef . . . . .		577	50	630
21	Prosektor dr. Feigel Longin . . . . .		1.000	—	1.000
22	Chemik patologiczny dr. Żuliński Tadeusz . . . . .		667	—	667
23	Sekundaryusz dr. Merczyński Emil . . . . .		600	—	600
24	„ „ Knihiniecki Klemens . . . . .		600	—	600
25	„ „ Wołek Wojciech . . . . .		600	—	600
26	„ „ Kilariski Józef . . . . .		600	—	600
27	„ „ Szuszkiewicz Piotr . . . . .		600	—	600
	Suma . . . . .		30.958	22	34.094
28	Zaliczki udzielone na place po odtrąceniu zwrotów . . . . .		328	75	—
	Suma rubryki I. . . . .		31.286	97	34.094
<b>II.</b>	<b>Odstawne.</b>				
29	Graas Maciej . . . . .		58	—	58
<b>III.</b>	<b>Adjuta.</b>				
30	Asystent dr. Śmitowski Mieczysław . . . . .		300	—	600
31	„ „ Szeparowicz Jan . . . . .		300	—	
32	Praktykant dr. Mehrer Henryk . . . . .		400	—	1.200
33	„ „ Decykiewicz Emil . . . . .		400	—	
34	„ „ Kroemer i dr. Małaczyński . . . . .		399	97	
	Suma rubryki III. . . . .		1.799	97	1.800



Wydatki.

Szpital główny we Lwowie

Liczba		W Y D A T K I	Wydatki w roku 1874		Kwota preli- minowana wedle ustawy z dnia 16. Stycznia 1874
rubryki	pozycyi		zł.	ct.	zł.
budżetu					
IV.		<b>Substytucye.</b>			
	35	Rozmaite zastępstwa . . . . .	518	97	500
V.		<b>Dyurny.</b>			
	36	Baczyński Karol . . . . .	425	92	—
	37	Wierciński Bronisław . . . . .	334	43	—
	38	Boraczyński Jan . . . . .	334	43	1.734
	39	Olechowski Konstanty . . . . .	350	28	—
	40	Balcer Franciszek . . . . .	321	76	—
	41	Terlecki Michał i Dąbrowski Władysław . . . . .	115	42	—
		<b>Suma rubryki V.</b>	<b>1.882</b>	<b>24</b>	<b>1.734</b>
VI.		<b>Pensye.</b>			
	42	Wagner Ludwika . . . . .	61	25	105
	43	Grand Ludwika . . . . .	133	12	176
	44	Burkhart Franciszka . . . . .	146	—	146
	45	Bodaszewska Agnieszka . . . . .	88	—	88
	46	Popławski Jan . . . . .	151	—	151
	47	Dr. Neuhauser Franciszek . . . . .	1.500	—	1.200
	48	„ Berthleff Karol . . . . .	1.168	—	1.168
	49	„ Nagel Karol i Nagel Józefa, wdowa po tymże . . . . .	542	50	—
		<b>Suma rubryki VI.</b>	<b>3.789</b>	<b>87</b>	<b>3.034</b>
VII.		<b>Zaopatrzenia i dary z łaski.</b>			
	50	Christl Laura. . . . .	56	93	53
	51	Hammer Joanna . . . . .	61	30	53
	52	Tomaszewska Marya. . . . .	43	10	43
	53	Drabikowska Elżbieta . . . . .	109	50	110
		<b>Suma rubryki VII.</b>	<b>270</b>	<b>83</b>	<b>259</b>
VIII.	54	<b>Odprawy i spłaty kwartałów pośmiertnych . . . . .</b>	—	—	300
IX.		<b>Emolumenta.</b>			
	55	Na pomieszkanie dla Dyrektora . . . . .	250	—	250
	56	„ „ „ Zarządcy tudzież dla technicznego nad- zorcy budowy 2go piętra . . . . .	205	—	167
	57	Na pomieszkanie dla Kasyera . . . . .	166	—	167
	58	„ „ „ Rachmistrza . . . . .	100	—	100
	59	„ „ „ 2ch asystentów kliniki . . . . .	255	77	290
	60	„ „ „ Kapelanów . . . . .	55	58	334
		<b>Do przeniesienia . . . . .</b>	<b>1.032</b>	<b>35</b>	<b>1.308</b>

W porównaniu z kwotą preliminowaną okazują się wydatki		Uzasadnienie różnic
mniej	więcej	
zł.	zł.	
—	19	<i>Do poz. 35.</i> Wydatek większy spowodowany koniecznością częściej zastępstw, które naprzód przewidzieć się nie dały.
—	—	<i>Do poz. 36. do 41.</i> Wydatek większy spowodowany znacznie wzrastającymi czynnościami biurowymi, które wymagały większej ilości pracowników.
—	—	
—	148	
—	—	
—	—	
—	148	
44	—	<i>Do poz. 42. i 43.</i> Wydatek mniejszy z powodu iż pensjonistki niepobrały w ciągu roku swoich należności.
43	—	
—	—	
—	—	<i>Do poz. 47.</i> Wydatek większy z powodu iż wypłacono Dr. Neuhauserowi przypadającą należność z podwyższonej pensji za rok 1873.
—	300	
—	—	<i>Do poz. 49.</i> Wydatek większy spowodowany pensjonowaniem a następnie śmiercią Dr. Nagla, które to wypadki przewidziane nie były.
—	543	
87	843	
—	756	
—	4	<i>Do poz. 50 i 51</i> Wydatek większy z powodu wypłaty zaległych za rok 1873. należności.
—	8	
—	—	
—	12	
300	—	<i>Do poz. 54.</i> Wydatek mniejszy z powodu iż niezachodziła w tym roku potrzeba tego rodzaju wydatków.
—	—	<i>Do poz. 56.</i> Wydatek większy z powodu iż prócz zarządcy, także techniczny nadzorca budowli szpitalnych pobierał dodatek na mieszkanie, nadwyżka ta jednak zwróconą została z funduszu budowy w r. 1875.
—	38	
1	—	
—	—	<i>Do poz. 59.</i> Wydatek mniejszy z powodu zniesienia kliniki.
34	—	
279	—	<i>Do poz. 60.</i> Wydatek mniejszy z powodu iż dodatek na mieszkanie zaasygnował Wydział krajowy tylko dla jednego kapelana, a to od 1. Września 1874.
314	38	

Wydatki.

Szpital główny we Lwowie

Liczba		W Y D A T K I	Wydatki w roku 1874		Kwota preli- minowana wedle ustawy z dnia 16. Stycznia 1874
rubryki	pozycji		zł.	ct.	
budżetu					zł.
IX.		Z przeniesienia	1.032	35	1.308
	61	Na fiakra dla dr. Fingera . . . . .	47	25	63
	62	„ opał dla Zarządcy . . . . .	101	86	136
	63	„ „ Maszynisty . . . . .	33	71	34
	64	„ ubiór dla woźnego . . . . .	50	50	101
	65	„ „ odźwiernego . . . . .	50	50	
	66	Wikt nadzorcy technicznego budowy 2go piętra	6	72½	—
		<u>Suma rubryki IX.</u>	<u>1.322</u>	<u>89½</u>	<u>1.642</u>
X.		<b>Wydatki kapliczne</b>	—	—	—
XI.		<b>Najem pomieszkania.</b>			
	67	Czynsz najmu filii Hofmana . . . . .	8.000	—	8.000
	68	„ „ „ Höflicha . . . . .	732	—	732
		<u>Suma rubryki XI.</u>	<u>8.732</u>	<u>—</u>	<u>8.732</u>
XII.		<b>Potrzeby kancelaryjne.</b>			
	69	Ryczałt . . . . .	94	—	94
	70	Rozmaite . . . . .	957	10½	640
		<u>Suma rubryki XII.</u>	<u>1.051</u>	<u>10½</u>	<u>734</u>
XIII.		<b>Remuneracye i zapomogi.</b>			
	71	Sprawdzanie recept . . . . .	—	—	278
	72	Remuneracye i zapomogi . . . . .	640	—	662
		<u>Suma rubryki XIII.</u>	<u>640</u>	<u>—</u>	<u>940</u>
XIV.		<b>Koszta gospodarcze.</b>			
	73	Wyżywienie a) zwykła strawa i dodatki . . . . .	40.574	86½	40.000
	74	b) pieczywo . . . . .	4.865	29½	4.700
	75	c) wino . . . . .	2.969	47	1.500
	76	Wikt dla Sióstr Miłosierdzia . . . . .	3.119	78	2.602
		<u>Do przeniesienia</u>	<u>51.529</u>	<u>41</u>	<u>48.802</u>



W porównaniu z kwotą preliminowaną okazują się wydatki		Uzasadnienie różnic
mniejsze	większe	
zł.	zł.	
314	38	<i>Do poz. 61.</i> Wydatek mniejszy z powodu zniesienia kliniki. <i>Do poz. 62.</i> Wydatek mniejszy z powodu iż w trzech ostatnich miesiącach wydano opał w naturze.
16	—	
34	—	
—	—	
—	—	
—	7	<i>Do poz. 66.</i> Niepreliminowany ten wydatek został z funduszu budowy zwrócony w roku 1875.
364	45	
319	—	
—	—	
—	—	
—	—	
—	—	
—	317	<i>Do poz. 70.</i> Wydatek większy z powodu wypłaty zaległej należności za druki z roku 1873.
—	317	
278	—	<i>Do poz. 71.</i> Wydatek mniejszy z powodu iż w roku tym nie nastąpiło rozrachowanie z funduszem krajowym, który zastępczo pokrywa kosztą sprawozdania recept.
22	—	<i>Do poz. 72.</i> Nieuznano potrzeby zupełnego wyczerpania kwoty preliminowanej.
300	—	
—	575	<i>Do poz. 73.</i> Wydatek większy z powodu iż w tej sumie mieści się także koszt żywienia służby kuchennej, tudzież drzewa zużytego na kuchnię. Koszta tego rodzaju niedadają się naprzód dokładnie obliczyć dla zmienności liczby chorych i sług; wszakże w ogóle okazuje się ten wydatek korzystniejszym jak w r. 1873 (patrz sprawozdanie i szczegółowe obliczenie do LW. 11589/75.) Nadto zauważać należy, że preliminarz sporządzono zanim jeszcze zaprowadzono kuchnię własną, co też przy wszystkich dalszych pozycjach uwzględnić należy.
—	165	<i>Do poz. 74. i 75.</i> Wydatek większy z powodu wyższych cen pieczywa i wina (patrz sprawozdanie i szczegółowe obliczenie do LW. 11589/75.)
—	1.470	<i>Do poz. 76.</i> Wydatek większy z powodu iż w preliminowanej kwocie mieści się koszt samej strawy po 10 zł. miesięcznie na 1 Siostrę, zaś w wykazanym wydatku zawarty jest także koszt pieczywa, wina, piwa i innych drobnych potrzeb. (patrz wyjaśnienie do poz 73.)
—	518	
—	2.728	

Wydatki.

Szpital główny we Lwowie

Liczba		W Y D A T K I	Wydatki w roku 1874		Kwota preli- minowana wedle ustawy z dnia 16. Stycznia 1874
rubryki	pozycji		zł.	ct.	
budżetu				zł.	
XIV		Z przeniesienia	51.529	41	48.802
	77	Wikt dla lekarzy dyżurnych . . . . .	291	19 <sup>1</sup> / <sub>2</sub>	240
	78	Lekarstwa . . . . .	4.715	19	8.000
	79	Sanitarne . . . . .	4.595	84	3.000
	80	Instrumenta chirurgiczne . . . . .	502	59	600
	81	Sprzęty . . . . .	2.908	15 <sup>1</sup> / <sub>2</sub>	2.000
	82	Bielizna i pościel . . . . .	6.080	10	8.000
	83	Pranie bielizny . . . . .	3.475	45	
	84	Słoma do leży . . . . .	555	95 <sup>1</sup> / <sub>2</sub>	
	85	Drzewo opałowe . . . . .	4.770	42	8.000
	86	Oświetlenie . . . . .	2.488	61 <sup>1</sup> / <sub>2</sub>	1.550
	87	Koszta pogrzebowe . . . . .	—	—	40
		<b>Suma rubryki XIV.</b>	<b>81.912</b>	<b>92</b>	<b>80.902</b>
XV.		<b>Zwrot kosztów utrzymania chorych.</b>			
	88	Zakładowi klinicznemu . . . . .	971	04	1.350
XVI.		<b>Utrzymanie budynków.</b>			
	89	Konserwacye i reparacye . . . . .	6.092	09 <sup>1</sup> / <sub>2</sub>	3.000
	90	Kominiarze i straż ogniowa. . . . .	224	—	641
		<i>Wydatki nadzwyczajne.</i>			
	91	Urządzenie i oświetlenie gazem . . . . .	—	—	3.718
		<b>Suma rubryki XVI.</b>	<b>6.316</b>	<b>09<sup>1</sup>/<sub>2</sub></b>	<b>7.359</b>

W porównaniu z kwotą preliminowaną okazują się wydatki		Uzasadnienie różnic
mniejsze	większe	
zł.	zł.	
—	2.728 51	<i>Do poz. 77.</i> Wydatek większy z powodu iż takowy mieści w sobie także i koszt wina spożebowanego dla lekarzy dyżurnych.
3.285	—	<i>Do poz. 78.</i> Wydatek mniejszy z powodu zaprowadzenia oszczędności w przypisywaniu leków dla chorych (patrz poz. 78.)
—	1.595	<i>Do poz. 79.</i> Wydatek większy z powodu iż zakupywano na rachunek tej rubryki w znaczniejszych ilościach artykuły apteczne w stanie surowym dla własnego wyrobu leków, przez co uzyskano zaoszczędzenie znaczniejsze przy poz. 78.
97	—	<i>Do poz. 80.</i> Wydatek mniejszy z powodu iż niezachodziła potrzeba sprawienia więcej instrumentów.
—	908	<i>Do poz. 81. i 83.</i> Wydatek większy z powodu zachodzącej potrzeby sprawienia więcej sprzętów, bielizny i pościeli, aniżeli przewidziano, które to potrzeby naprzód dokładnie obliczyć się niedadają.
—	1.556	<i>Do poz. 84. i 85.</i> Wydatek mniejszy z powodu niższych cen słomy i zaprowadzonej oszczędności w opale tudzież z powodu iż drzewo użyte na kuchnię zaliczone jest na rachunek żywienia.
114 3.230	—	<i>Do poz. 86.</i> Wydatek większy z powodu wypłaty należności za dostarczaną naftę w r. 1873. i znaczniejszej potrzeby, która nieda się naprzód dokładnie obliczyć.
—	939	<i>Do poz. 87.</i> Wydatek mniejszy z powodu iż nie zachodziła potrzeba ponoszenia takiego wydatku w tym roku.
40	—	
6.766	7.777	
	1.011	
379	—	<i>Do poz. 88.</i> Wydatek mniejszy z powodu mniejszej ilości chorych leczonych na oddziale kliniki.
—	3.092	<i>Do poz. 89.</i> Wydatek większy z powodu iż prócz zwykłych konserwacji wykonane zostały nadzwyczajne roboty a mianowicie: przebudowanie trupiarni na mieszkanie zarządcy które kosztowało 1479 zł. 20 ct. (patrz LW. 1027/75) jako też wewnętrzne urządzenie nowo zbudowanego prosektoryum którego koszt wynosił w roku 1874 (jak LW. 5461/75) 1836 zł. 88 ct. a który z funduszu budowy prosektoryum temuż funduszowi w r. 1875, zwrócony został.
417	—	<i>Do poz. 90.</i> Wydatek mniejszy z powodu iż w tym roku niezachodziła potrzeba ponoszenia większego wydatku.
3.718	—	<i>Do poz. 91.</i> Wydatek mniejszy z powodu iż urządzenie oświetlenia gazowego nie zostało wykonanem.
4.135	3.092	
1.043		

Wydatki.

Szpital główny we Lwowie

Liczba		W Y D A T K I	Wydatki w roku 1874		Kwota preli- minowana wedle ustawy z dnia 16. Stycznia 1874
rubryki	pozycji		zł.	ct.	
budżetu					
XVII.		<b>Rozmaite wydatki.</b>			
	92	Jaroszyńskiemu za czynności nadobowiązkowe . . . . .	15	—	} 430
	93	Dodatek gminny od podatku czynszowego za filię Höficha . . . . .	89	25	
	94	Ludwice Grund, podwyższonej płacy od 7go Kwietnia 1867. do 10 Listopada 1874 . . . . .	267	75	
	95	Koszta odbytej próby przy zaprowadzeniu własnej kuchni . . . . .	246	—	
	96	Inseraty, stemple, podwody i fiakry dla chorych i rekonwales- centów i inne drobne wydatki . . . . .	222	37	
	97	Zaliczki zwrócone funduszowi krajowemu . . . . .	2.861	44	
		<u>Suma rubryki XVII.</u>	<u>3.701</u>	<u>81</u>	<u>430</u>

Oddział chorych.

Wydatki.

W porównaniu z kwotą preliminowaną okazują się wydatki		Uzasadnienie różnic
mniejsze zł.	większe zł.	
—	410	<i>Do poz. 92. do 96.</i> Wydatki tego rodzaju niedadzą się naprzód przewidzieć i obliczyć. — Dodatek gminny, — podwyższenie pensyi L. Grund, tudzież koszt odbytej próby kuchennej, zostały uchwalone już po zatwierdzeniu budżetu. (Patrz LW. 25690, 20484, 21809. r. 1874 i uchwałę sejmową z dnia 7. Października 1874.
—	2.862	<i>Do poz. 97.</i> W moc uchwały Wysokiego Sejmu z dnia 14. Października 1874. przeniesiono z rachunków przenośnych dawne zaliczki do rubryk stałych, gdzie przedtem na podobne potrzeby nic niepreliminowano. — i dla tego też wynika przekroczenie.
—	3.272	

Dochody.

Szpital główny we Lwowie.

Liczba		D O C H O D Y	Dochody w roku 1874.		Kwota preli- minowana wedle ustawy z dnia 16. Stycznia 1874
rubryki	pozycji		zł.	ct.	
budżetu					
I.	1	<b>Zapisy i legaty</b>	7.288	97 <sup>1</sup> / <sub>2</sub>	3.800
II.	2	<b>Dochody z realności</b>	373	91	641
III.		<b>Dodatki.</b>			
	3	Od c. k. Skarbu za 200 sągów drzewa opałowego . . . . .	2.900	58	1.744
	4	Z kasy miejskiej a) <sup>1</sup> / <sub>5</sub> dochodu z rogatek (kopytkowe) . . . . .	26.244	27 <sup>1</sup> / <sub>2</sub>	20.600
		b) na utrzymanie trupiarni . . . . .	53	84 <sup>1</sup> / <sub>2</sub>	54
		<u>Suma rubryki III.</u>	<u>29.199</u>	<u>70</u>	<u>22.398</u>
IV.		<b>Zwroty kosztów leczenia.</b>			
	5	Od samopłacących . . . . .	14.190	83 <sup>1</sup> / <sub>2</sub>	12.070
	6	Od funduszków obcokrajowych i innych publicznych. . . . .	5.187	29	1.800
	7	Od funduszu krajowego galicyjskiego . . . . .	59.073	36	85.000
	8	Od gminy lwowskiej za leczenie ubogich lwowian . . . . .	8.800	48 <sup>1</sup> / <sub>2</sub>	8.800
		<u>Suma rubryki IV.</u>	<u>87.251</u>	<u>71</u>	<u>108.300</u>
V.		<b>Rozmaite dochody.</b>			
	9	Ze sprzedaży sprzętów i inne pomniejsze dochody . . . . .	45	71	160
	10	Od funduszu klinicznego za 15 sągów drzewa opałowego. . . . .	226	50	131
	11	Zaliczki otrzymane od funduszków szpitalnych . . . . .	2.196	03 <sup>1</sup> / <sub>2</sub>	—
	12	„ zwrócone „ „ „ „ „ . . . . .	8.905	46	—
	13	Ze sprzedaży trzody „ chlewnej . . . . .	328	94	—
		<u>Suma rubryki V.</u>	<u>11.702</u>	<u>64<sup>1</sup>/<sub>2</sub></u>	<u>291</u>
VI.	14	<b>Dotacya z funduszu krajowego.</b>	3.438	—	8.438

W porównaniu z kwotą preliminowaną okazują się dochody		Uzasadnienie różnic
mniejsze zł.	większe zł.	
—	3.489	<i>Do poz. 1.</i> Dochód większy z powodu iż od 1. Czerwca 1874. wpływały legaty od spadków po izraelitach a nadto wydarzały się znaczniejsze spadki.
267	—	<i>Do poz. 2.</i> Dochód mniejszy z powodu iż w skutek zniesienia kliniki, czynsze wpłynęły tylko po koniec Lipca.
—	1.158	<i>Do poz. 3.</i> Dochód większy z powodu wpłynionej zaległości za r. 1873.
—	5.644	<i>Do poz. 4.</i> Dochód większy z powodu podwyższenia opłaty kopytkowego, a nadto z powodu niestałości dochodów tego rodzaju.
—	—	
—	6.102	
—	1.491	<i>Do poz. 5. i 6.</i> Dochód większy z powodu niestałości dochodów tego rodzaju.
—	3.387	
25.927	—	<i>Do poz. 7.</i> Dochód mniejszy z powodu iż należytość kosztów leczenia przypadająca od funduszu krajowego za II. półrocze 1874 r. została zapłaconą dopiero w roku 1875.
—	—	
25.927	4.878	
21.049	—	
114	—	<i>Do poz. 9.</i> Dochód mniejszy z powodu niestałości dochodów tego rodzaju.
—	96	<i>Do poz. 10.</i> Dochód większy z powodu wpływu zaległej należytości z roku 1873.
—	2.196	<i>Do poz. 11. do 13.</i> Dochody te przedstawiają zwroty zaliczkowo wydanych kwot w rubrykach przenośnych, które stosownie do uchwały Wysokiego Sejmu z dnia 14. Października 1874. do rubryki budżetowej przeniesiono.
—	8.095	
—	329	
114	11.526	
—	11.412	
—	—	





## III.

## SZPITAL GŁÓWNY

WE LWOWIE.

## ODDZIAŁ POŁOŻNIC.

## ZAMKNIĘCIE RACHUNKU

za rok 1874.

*Do tego rachunku dołącza się alegata pod lit. B.*

1. Wykaz należności czynnych i biernych.
2. Poszczególnienie wydatków i dochodów, z uwzględnieniem czasu ich zrealizowania.

# SZPITAL GŁÓWNY WE LWOWIE

Liczba		S u m a r y u s z	Wynikłość z roku 1874					
rubryki	pozycyi		zwyczajne		nad- zwyczajne		razem	
budżetu			zł.	ct.	zł.	ct.	zł.	ct.
<b>W y d a t k i</b>								
I.	1—17	Płace urzędników, lekarzy i służ . . . . .	2.622	46	—	—	2.622	46
II.	18	Odstawne . . . . .	4	—	—	—	4	—
III.	—	Adjuta . . . . .	—	—	—	—	—	—
IV.	—	Substytucye . . . . .	—	—	—	—	—	—
V.	19	Dyurna . . . . .	156	21	—	—	156	21
VI.	20—26	Pensye . . . . .	297	60	—	—	297	60
VII.	27—30	Zaopatrzenia i dary z łaski . . . . .	52	39	—	—	52	39
VIII.	31	Odprawy . . . . .	—	—	—	—	—	—
IX.	32—39	Emolumenta . . . . .	66	25	—	—	66	25
X.	—	Wydatki kapliczne . . . . .	—	—	—	—	—	—
XI.	40	Najem pomieszkania . . . . .	2.364	—	—	—	2.364	—
XII.	41—42	Potrzeby kancelaryjne . . . . .	74	99	—	—	74	99
XIII.	43—44	Remunera-cye i zapomogi . . . . .	70	—	—	—	70	—
XIV.	45—57	Koszta gospodarcze . . . . .	4.990	98	—	—	4.990	98
XV.	58—60	Utrzymanie budynków . . . . .	400	—	—	—	400	—
XVI.	61	Odsetki od kapitałów dłużnych . . . . .	352	02	—	—	352	02
XVII.	62	Zapomogi dla położnic . . . . .	1.458	—	—	—	1.458	—
VXIII.	63	Koszta utrzymania dzieci zrodzonych na bezpłatnym oddziale położnic . . . . .	5	05	—	—	5	05
XIX.	64—65	Rozmaite wydatki . . . . .	3.093	50	—	—	3.093	50
<b>Suma wydatków</b>			<b>16.007</b>	<b>45</b>	—	—	<b>16.007</b>	<b>45</b>
<b>D o c h o d y</b>								
I.	1	Dochód z realności . . . . .	41	88	—	—	41	88
II.	2—3	Dodatki . . . . .	331	04	—	—	331	04
III.	4	Zwroty kosztów leczenia . . . . .	789	49	—	—	789	49
IV.	5—6	Rozmaite dochody . . . . .	23	53	—	—	23	53
V.	7	Dotacya z funduszu krajowego . . . . .	14.821	51	—	—	14.821	51
<b>Suma dochodów</b>			<b>16.007</b>	<b>45</b>	—	—	<b>16.007</b>	<b>45</b>

# ODDZIAŁ POŁOŻNIC.

Kwota preliminowana wedle ustawy z dnia 16. Stycznia 1874			Wynikłość jest zatem:						UWAGA
zwy- czajne	nad- zwy- czajne	razem	mniejszą		większą		w ogóle		
			zwy- czajne	nad- zwy- czajne	zwy- czajne	nad- zwy- czajne	mniej- szą	większą	
zł.	zł.	zł.	zł.	zł.	zł.	zł.	zł.	zł.	
2.727	—	2.727	105	—	—	—	105	—	
4	—	4	—	—	—	—	—	—	
—	—	—	—	—	—	—	—	—	
123	—	123	—	—	33	—	—	33	
298	—	298	—	—	—	—	—	—	
66	—	66	14	—	—	—	14	—	
30	—	30	30	—	—	—	30	—	
91	—	91	25	—	—	—	25	—	
—	—	—	—	—	—	—	—	—	
2.364	—	2.364	—	—	—	—	—	—	
76	—	76	1	—	—	—	1	—	
73	—	73	3	—	—	—	3	—	
6.886	—	6.886	1.895	—	—	—	1.895	—	
375	416	791	—	416	25	—	391	—	
352	—	352	—	—	—	—	—	—	
2.300	—	2.300	842	—	—	—	842	—	
—	—	—	—	—	—	—	—	—	
580	—	580	575	—	—	—	575	—	
70	—	70	—	—	3.024	—	—	3.024	
16.415	416	16.831	3.490	416	3.082	—	3.881	3.057	
—	—	—	—	—	—	—	824	—	
—	—	—	—	—	—	—	—	—	
72	—	72	30	—	—	—	30	—	
201	—	201	—	—	130	—	—	130	
800	—	800	11	—	—	—	11	—	
18	—	18	—	—	6	—	—	6	
15.740	—	15.740	919	—	—	—	919	—	
16.831	—	16.831	960	—	136	—	960	136	
—	—	—	—	—	—	—	824	—	

Wydatki.

Szpital główny we Lwowie

Liczba		W Y D A T K I	Wydatki w roku 1874		Kwota preli- minowana wedle ustawy z dnia 16. Stycznia 1874
rubryki	pozycyi		zł.	ct.	
budżetu			zł.	ct.	zł.
<b>I.</b>		<b>Płace urzędników, lekarzy i służ.</b>			
1	Dyrektor dr. Głowacki Bolesław . . . . .	96	—	96	
2	Zarządca Malinowski Erazm . . . . .	72	—	72	
3	Kasyer Dyszkiewicz Władysław . . . . .	60	—	60	
4	Rachmistrz Grabowicz Piotr . . . . .	45	—	45	
5	Pisarz Swoboda Robert . . . . .	18	55	— } 75	
6	„ Jeziński Eustachy . . . . .	37	50		
7	Woźny Piro Ludwik . . . . .	22	—	22	
8	Odźwierny, Kukawski Rajmund . . . . .	31	25	31	
9	Profesor akuszerki, dr. Czyżewicz Adam . . . . .	210	—	210	
10	Akuszerka, Grocholska Marya . . . . .	400	—	500	
11	Siostry Miłosierdzia . . . . .	124	—	124	
12	Służba domu z wiktem . . . . .	1.038	32	700	
13	Prosektor, dr. Feigel Longin . . . . .	72	—	72	
14	Chemik patologii, dr. Zuliński Tadeusz . . . . .	48	—	48	
15	Kapelani, ks. Tworowski i ks. Sembratowicz . . . . .	37	82	— } 72	
16	Pomocnik kapelana, ks. Zelechowski . . . . .	10	02		
17	Sekundaryusz, dr. Hinze Henryk . . . . .	300	—	600	
		<b>Suma rubryki I.</b>	<b>2.622</b>	<b>46</b>	<b>2.727</b>
<b>II.</b>		<b>Odstawne.</b>			
18	Graas Maciej . . . . .	4	—	4	
<b>III.</b>		<b>Adjuta</b>			
<b>IV.</b>		<b>Substytucye</b>			
<b>V.</b>		<b>Dyurna.</b>			
19	Pisarze dzienni . . . . .	156	21	123	
<b>VI.</b>		<b>Pensye.</b>			
20	Ostrowska Honorata . . . . .	105	—	105	
21	Pfau Henryka . . . . .	63	60	64	
22	Grund Ludwika . . . . .	13	—	13	
23	Burkard Franciszka . . . . .	10	—	10	
24	Bodaszewska Agnieszka . . . . .	6	—	6	
25	Popławski Jan . . . . .	17	—	17	
26	Dr. Berthleff . . . . .	83	—	83	
		<b>Suma rubryki VI.</b>	<b>297</b>	<b>60</b>	<b>298</b>



Liczba		W Y D A T K I	Wydatki w roku 1874		Kwota preli- minowana wedle ustawy z dnia 16. Stycznia 1874
rubryki	pozycyi		zł.	ct.	zł.
budżetu					
VII.		<b>Zaopatrzenia i dary z łaski.</b>			
	27	Christl Laura . . . . .	4	06	4
	28	Hammer Joanna . . . . .	4	38	4
	29	Tomaszewska Marya . . . . .	3	—	3
	30	Swoboda Marya . . . . .	40	95	55
		<u>Suma rubryki VII.</u>	<u>52</u>	<u>39</u>	<u>66</u>
VIII.	31	<b>Odprawy</b>	—	—	30
IX.		<b>Emulomenta.</b>			
	32	Na ubiór dla odźwiernego i woźnego . . . . .	7	—	7
	33	Na opał dla zarządcy . . . . .	7	28	9
	34	" " " maszynisty . . . . .	2	—	2
	35	Na pomieszkanie dla dyrektora . . . . .	18	—	18
	36	" " " zarządcy . . . . .	9	—	12
	37	" " " kasyera . . . . .	12	—	12
	38	" " " rachmistrza . . . . .	7	—	7
	39	" " " dwóch kapelanów . . . . .	3	97	24
		<u>Suma rubryki IX.</u>	<u>66</u>	<u>25</u>	<u>91</u>
X.		<b>Wydatki kapliczne</b>	—	—	—
XI.		<b>Najem pomieszkania</b>			
	40	Czynsz za filię Höflicha . . . . .	2.364	—	2.364
XII.		<b>Potrzeby kancelaryjne.</b>			
	41	Ryczałt . . . . .	6	—	6
	42	Rozmaite . . . . .	68	99	70
		<u>Suma rubryki XII.</u>	<u>74</u>	<u>99</u>	<u>76</u>
XIII.		<b>Remuneracye i zapomogi.</b>			
	43	Sprawdzanie recept . . . . .	—	—	3
	44	Remuneracye zmienne i zapomogi . . . . .	70	—	70
		<u>Suma rubryki XIII.</u>	<u>70</u>	<u>—</u>	<u>73</u>
XIV.		<b>Koszta gospodarcze.</b>			
	45	Zwykła strawa i dodatki . . . . .	2 340	52 1/2	4.000
	46	Pieczyno . . . . .	320	37 1/2	500
		<u>Do przeniesienia</u>	<u>2.660</u>	<u>90</u>	<u>4.500</u>

W porównaniu z kwotą preliminowaną okazują się wydatki		Uzasadnienie różnic
mniejsze zł.	większe zł.	
—	—	
—	—	
—	—	
14	—	<i>Do poz. 30.</i> Wydatek mniejszy, ponieważ M. Swoboda niepobrała w ciągu tego roku swej należności i takowa pozostaje w zaległości.
14	—	
30	—	<i>Do poz. 31.</i> Wydatek mniejszy z powodu, iż nie zachodziła potrzeba tego rodzaju wydatków.
—	—	
2	—	<i>Do poz. 33.</i> Wydatek mniejszy w pieniądzu, ponieważ dano opał w naturze. (Patrz wyjaśnienia przy funduszu chorych.)
—	—	
3	—	<i>Do poz. 36.</i> Wydatek mniejszy, z powodu jak wyżej.
—	—	
20	—	<i>Do poz. 39.</i> Wydatek mniejszy, ponieważ dodatek na mieszkanie zaasygnowano tylko jednemu kapelanowi w ciągu tego roku. (Patrz wyjaśnienia przy funduszu chorych.)
25	—	
—	—	
—	—	
—	—	
1	—	<i>Do poz. 42.</i> Wydatek mniejszy z powodu jak przy funduszu chorych.
1	—	
3	—	<i>Do poz. 43.</i> Wydatek mniejszy, ponieważ uiszczenie nastąpi dopiero po uznaniu rachunków odnośnych (Patrz rachunki funduszu chorych.)
—	—	
3	—	
1.659	—	<i>Do poz. 45 i 47.</i> Wydatek mniejszy, z powodu mniejszej ilości dni żywienia, która w roku 1874. wynosiła 7.791 dni, zaś w roku 1873. 10.222 dni.
180	—	
1.839	—	

Liczba		D O C H O D Y	Dochody w roku 1874.		Kwota preli-minowana wedle ustawy z dnia 16. Stycznia 1874
rubryki	pozycyi budżetu		zł.	ct.	zł.
		Z przeniesienia	2.660	90	4.500
47	Wino		12	90	50
48	Wikt Sióstr Miłosierdzia		242	16	186
49	Wikt lekarzy dyżurnych		20	76	—
50	Lekarstwa.		286	32	300
51	Sanitarne		98	94	100
52	Instrumenta chirurgiczne		15	80	100
53	Sprzęty domowe.		200	—	200
54	Bielizna i pościel		503	20	500
55	Słoma do leży		50	—	50
56	Drzewo opałowe		700	—	700
57	Oświetlenie		200	—	200
		<b>Suma rubryki XIV.</b>	<b>4.990</b>	<b>98</b>	<b>6.886</b>
XV.		<b>Utrzymanie budynków.</b>			
58	Konserwacye i reparacye		375	—	350
59	Kominiarze i straż ogniowa.		25	—	25
60	Na urządzenie oświetlenia gazem		—	—	416
		<b>Suma rubryki XV.</b>	<b>400</b>	<b>—</b>	<b>791</b>
XVI.		<b>Odsetki od kapitałów dłużnych.</b>			
61	Funduszowi stypendyjnemu Głowińskiego		352	02	352
XVII.		<b>Zapomogi dla położnic.</b>			
62	Dla 243 położnic, które opuściły wraz z dzieckiem zakład położnic.		1.458	—	2.300
XVIII.		<b>Koszta utrzymania dzieci zrodzonych na bezpłatnym oddziale położnic.</b>			
63	Wynagrodzenie dla mamek za karmienie dzieci		5	05	580
XIX.		<b>Rozmaite.</b>			
64	Grund Ludwika przyznanej pensyi dodatek		15	65	} 70
65	Zwrot niesłusznie pobranych kosztów leczenia		46	69	
66	Rozmaite drobne		6	35	
67	Zaliczki udzielone funduszom szpitalnym		3024	81	—
		<b>Suma rubryki XIX.</b>	<b>3.093</b>	<b>50</b>	<b>70</b>



W porównaniu z kwotą preliminowaną okazują się dochody		Uzasadnienie różnic	
mniejsze zł.	większe zł.		
1.839	—		
37	—		
—	56	<i>Do poz. 48.</i>	Wydatek większy, z powodu jak przy funduszu chorych.
—	21	<i>Do poz. 49.</i>	Wydatek większy z powodu, iż na ten cel w tym funduszu nic nie preliminowano, tylko w funduszu chorych, a koszt tego rodzaju wspólny jest wszystkim 3 oddziałom.
14	—	<i>Do poz. 50.</i>	Wydatek mniejszy, z powodu mniejszej ilości położnic.
1	—		
84	—	<i>Do poz. 52.</i>	Wydatek mniejszy z powodu, iż nie zachodziła potrzeba sprawienia większej ilości instrumentów.
—	—		
—	3		
—	—		
—	—		
1.975	80		
1895	—		
—	25	<i>Do poz. 58.</i>	Wydatek większy z powodu, iż lokalności położnic wymagały większych restauracyj a mianowicie nowej ścianki i baryery.
—	—		
416	—	<i>Do poz. 60.</i>	Wydatek mniejszy z powodu, iż urządzenie oświetlenia gazowego nie zostało wykonanem,
416	25		
391	—		
—	—		
842	—	<i>Do poz. 62.</i>	Wydatek mniejszy z powodu, iż w roku tym opuściło tylko 243 położnic zakład wraz z dziećmi.
575	—	<i>Do poz. 63.</i>	Wydatek mniejszy z powodu, iż w roku tym niezachodziła potrzeba przyjmowania większej ilości mamek do karmienia dzieci.
1	—		
—	3.025		
1	3025	<i>Do poz. 67.</i>	Wydatek większy pochodzi z rubryk przenośnych, które stosownie do uchwały Wysokiego Sejmu z dnia 14go Października 1874. do stałych rubryk budżetowych przeniesiono.
	3.024		

Dochody.

Szpital główny we Lwowie

Liczba		D O C H O D Y	Dochody w roku 1874.		Kwota preli-minowana wedle ustawy z dnia 16. Stycznia 1874
rubryki	pozycyi		zł.	ct.	zł.
budżetu					
I.		<b>Dochód z realności.</b>			
	1	Czynsz z najmu lokalności na zakład kliniczny . . . . .	41	88	72
II.		<b>Dodatki.</b>			
	2	Od c. k. Skarbu, za 200 sągów drzewa opałowego . . . . .	325	01	195
	3	Z kasy miejskiej, na utrzymanie trupiarni . . . . .	6	03	6
		<u>Suma rubryki II.</u>	<u>331</u>	<u>04</u>	<u>201</u>
III.		<b>Zwroty kosztów leczenia.</b>			
	4	Od samopłacących i funduszków publicznych . . . . .	789	49	800
IV.		<b>Rozmaite.</b>			
	5	Ze sprzedaży zużytych sprzętów . . . . .	1	03	4
	6	Od funduszu klinicznego, za 15 sągów drzewa opałowego . . . . .	22	50	14
		<u>Suma rubryki IV.</u>	<u>23</u>	<u>53</u>	<u>18</u>
V.		<b>Dotacya.</b>			
	7	Od funduszu krajowego . . . . .	14.821	51	15.740

W porównaniu z kwotą preliminowaną okazują się dochody		Uzasadnienie różnic
mniejsze zł.	większe zł.	
30	—	<i>Do poz. 1.</i> Dochód mniejszy, z powodu zwinięcia kliniki (jak przy funduszu chorych.)
—	130	<i>Do poz. 2.</i> Dochód większy z powodu wpłynionej zaległości z r. 1873.
—	—	
—	130	
11	—	<i>Do poz. 4.</i> Dochód mniejszy z powodu niestałości dochodów tego rodzaju.
3	—	<i>Do poz. 5.</i> Dochód mniejszy z powodu niestałości dochodów tego rodzaju, <i>Do poz. 6.</i> Dochód większy z powodu wpłynionej należności z roku 1873.
—	9	
3	9	
	6	
919	—	<i>Do poz. 7.</i> Dochód mniejszy z powodu, iż własne dochody funduszu o tyle wystarczały, iż nie zachodziła potrzeba zupełnego wyczerpania dotacyi.



IV.

# SZPITAL GŁÓWNY

WE LWOWIE.

ODDZIAŁ OBLĄKANYCH.

ZAMKNIĘCIE RACHUNKU

za rok 1874.

*Do tego rachunku dołącza się alegata pod lit. B.*

1. Wykaz należitości czynnych i biernych.
2. Poszczególnienie wydatków i dochodów, z uwzględnieniem czasu ich zrealizowania.

# SZPITAL GŁÓWNY WE LWOWIE

Liczba		S u m a r y u s z	Wynikłość z roku 1874					
rubry-ki	pozy- cyi		zwyczajne		nad- zwyczajne		razem	
			zł.	ct.	zł.	ct.	zł.	ct.
budżetu								
<b>W y d a t k i</b>								
I.	1-20	Płace urzędników, lekarzy i sług . . . . .	12.940	44	—	—	12.940	44
II.	21	Odstawne . . . . .	8	—	—	—	8	—
III.	—	Adjuta . . . . .	—	—	—	—	—	—
IV.	22	Substytucye . . . . .	60	—	—	—	60	—
V.	23	Dyurny . . . . .	278	89	—	—	278	89
VI.	24-28	Pensye . . . . .	228	25	—	—	228	25
VII.	29-33	Zaopatrzenia i dary z łaski . . . . .	149	08	—	—	149	08
VIII.	34	Odprawy i spłaty kwartałów pośmiertnych . . . . .	—	—	—	—	—	—
IX.	35-43	Emolumenta . . . . .	190	08	—	—	190	08
X.	44	Wydatki kapliczne . . . . .	355	44 <sup>1/2</sup>	—	—	355	44 <sup>1/2</sup>
XI.	45-46	Potrzeby kancelaryjne . . . . .	147	08	—	—	147	08
XII.	47-49	Remuneracye i zapomogi . . . . .	745	33	—	—	745	33
XIII.	50-65	Koszta gospodarcze . . . . .	63.058	96	—	—	63.058	96
XIV.	66-68	Utrzymanie budynków . . . . .	1.518	54	—	—	1.518	54
XV.	69	Odsetki od kapitałów dłużnych . . . . .	1.408	06	—	—	1.408	06
XVI.	70-71	Rozmaite wydatki . . . . .	9.546	77 <sup>1/2</sup>	—	—	9.546	77 <sup>1/2</sup>
Suma wydatków . . . . .			90.634	93	—	—	90.634	93
<b>D o c h o d y</b>								
I.	1	Dochód z realności . . . . .	167	53	—	—	167	53
II.	2-3	Dodatki . . . . .	1.324	18 <sup>1/2</sup>	—	—	1.324	18 <sup>1/2</sup>
III.	4	Zwroty kosztów leczenia . . . . .	11.774	30 <sup>1/2</sup>	—	—	11.774	30 <sup>1/2</sup>
IV.	5-7	Rozmaite dochody . . . . .	123	01	—	—	123	01
V.	7	Dotacya z funduszu krajowego . . . . .	77.245	90	—	—	77.245	90
Suma dochodów . . . . .			90.634	93	—	—	90.634	93

# ODDZIAŁ OBLĄKANYCH.

Kwota preliminowana wedle ustawy z dnia 16. Stycznia 1874			Wynikłość jest zatem:						UWAGA
zwy- czajne	nad- zwy- czajne	razem	mniejszą		większą		w ogóle		
			zwy- czajne	nad- zwy- czajne	zwy- czajne	nad- zwy- czajne	mniej- szą	większą	
zł.	zł.	zł.	zł.	zł.	zł.	zł.	zł.	zł.	
13.505	—	13.505	565	—	—	—	565	—	
8	—	8	—	—	—	—	—	—	
—	—	—	—	—	—	—	—	—	
100	—	100	40	—	—	—	40	—	
221	—	221	—	—	58	—	—	58	
247	—	247	19	—	—	—	19	—	
192	—	192	43	—	—	—	43	—	
40	—	40	40	—	—	—	40	—	
226	—	226	36	—	—	—	36	—	
300	—	300	—	—	56	—	—	56	
132	—	132	—	—	15	—	—	15	
150	—	150	—	—	595	—	—	595	
55.289	—	55.289	—	—	7.770	—	—	7.770	
1.501	1.666	3.167	—	1.666	18	—	1.648	—	
1.408	—	1.408	—	—	—	—	—	—	
100	—	100	—	—	9.447	—	—	9.447	
73.419	1.666	75.085	743	1.666	17.959	—	2.391	17.941	
								15.550	
287	—	287	119	—	—	—	119	—	
805	—	805	—	—	519	—	—	519	
11.000	—	11.000	—	—	774	—	—	774	
89	—	89	—	—	34	—	—	34	
62.904	—	62.904	—	—	14.342	—	—	14.342	
75.085	—	75.085	119	—	15.669	—	119	15.669	
								15.550	

Wydatki.

Szpital główny we Lwowie

Liczba		W Y D A T K I	Wydatki w roku 1874		Kwota preli minowana wedle ustawy z dnia 16. Stycznia 1874
rubryki	pozycji		zł.	ct.	zł.
budżetu					
I.		<b>Płace urzędników, lekarzy i sług.</b>			
	1	Dyrektor, dr. Głowacki Bolesław . . . . .	170	—	170
	2	Zarządca, Malinowski Erazm . . . . .	127	—	127
	3	Kasyer, Dyszkiewicz Władysław . . . . .	106	—	106
	4	Rachmistrz, Grabowicz Piotr . . . . .	80	—	80
	5	Pisarz, Swoboda Robert . . . . .	32	72	132
	6	„ Jeziernski Eustachy . . . . .	66	—	
	7	Maszynista, Bujno Antoni . . . . .	—	—	—
	8	Dozorca służby, Jaroszyński Leon . . . . .	375	—	375
	9	Wózny, Piro Karol . . . . .	40	—	40
	10	Odźwierny, Sterniuk Jakób . . . . .	312	50	313
	11	Siostry Miłosierdzia . . . . .	221	—	221
	12	Służba z wiktem . . . . .	7.511	81	8.000
	13	Prymaryusz, dr. Opolski . . . . .	1.200	—	1.200
	14	„ „ Sawicki . . . . .	1.200	—	1.200
	15	„ „ Feigel . . . . .	128	—	128
	16	Chemik patologiczny, dr. Żuliński Tadeusz . . . . .	85	—	85
	17	Kapelani, ks. Tworowski i ks. Sembratowicz . . . . .	67	51	128
	18	Pomocnik kapelana, ks. Żelechowski Leon . . . . .	17	90	
	19	Sekundaryusz, dr. Litwinowicz . . . . .	600	—	600
	20	„ „ Bogdański . . . . .	600	—	600
		<b>Suma rubryki I.</b>	<b>12.940</b>	<b>44</b>	<b>13.505</b>
II.		<b>Odstawne.</b>			
	21	Graas Maciej . . . . .	8	—	8
III.	—	<b>Adjuta.</b>	—	—	—
IV.		<b>Substytucye.</b>			
	22	Rozmaite zastępstwa . . . . .	60	—	100
V.		<b>Dyurny.</b>			
	23	Pisarzom dziennym . . . . .	278	89	221
VI.		<b>Pensye.</b>			
	24	Wagner Ludwika . . . . .	26	25	45
	25	Grund Ludwika . . . . .	23	—	23
	26	Burkart Franciszka . . . . .	19	—	19
	27	Bodaszewska Agnieszka . . . . .	11	—	11
	28	Dr. Berthleff Karol . . . . .	149	—	149
		<b>Suma rubryki VI.</b>	<b>228</b>	<b>25</b>	<b>247</b>



W porównaniu z kwotą preliminowaną okazują się wydatki		Uzasadnienie różnic	
mniejsze zł.	większe zł.		
—	—		
—	—		
—	—		
—	—		
33	—	<i>Do poz. 5. i 6. Wydatek mniejszy, z powodu uiszczonego przez fundusz kliniczny dodatku, jak przy funduszu chorych.</i>	
—	—		
—	—		
1	—		
488	—	<i>Do poz. 12. Wydatek mniejszy z powodu interkalaryów, powstających dla braku odpowiednich sług.</i>	
—	—		
—	—		
—	—		
43	—	<i>Do poz. 17. 18. Wydatek mniejszy, ponieważ w tym roku niezaasygnowano jeszcze przyznanych płac wyższych, jak przy funduszu chorych.</i>	
—	—		
565	—		
—	—		
—	—		
40	—	<i>Do poz. 22. Wydatek mniejszy z powodu, iż nie zachodziła potrzeba częstszych zastępstw.</i>	
—	58	<i>Do poz. 23. Wydatek większy, z powodu pomnożonej pracy, jak przy funduszu chorych.</i>	
19	—	<i>Do poz. 24. Wydatek mniejszy z powodu, iż reszta należności zalega.</i>	
—	—		
—	—		
—	—		
19	—		

Liczba		W Y D A T K I	Wydatki w roku 1874		Kwota preliniowana wedle ustawy z dnia 16. Stycznia 1874
rubryki	pozycji		zł.	ct.	zł.
budżetu					
		<b>Zaopatrzenia i dary z łaski.</b>			
	29	Christl Laura . . . . .	7	—	7
	30	Hammer Joanna . . . . .	7	—	7
	31	Tomaszewska Marya . . . . .	5	—	5
	32	Dmitrasz Mikołaj . . . . .	106	—	106
	33	Bortnik Feliks . . . . .	22	—	22
		<u>Suma rubryki VII.</u>	<u>149</u>	<u>—</u>	<u>192</u>
VIII.	34	<b>Odprawy i spłaty kwartałów pośmiertnych . . . . .</b>	—	—	40
IX.		<b>Emolumenta.</b>			
	35	Ubiór dla osobnego odźwiernego . . . . .	70	—	60
	36	„ „ odźwiernego i woźnego . . . . .	12	—	12
	37	Opał dla zarządcy . . . . .	12	99	18
	38	„ „ maszynisty . . . . .	5	—	5
	39	Pomieszkanie dla dyrektora . . . . .	32	—	32
	40	„ „ zarządcy . . . . .	16	—	22
	41	„ „ kasyera . . . . .	22	—	22
	42	„ „ rachmistrza . . . . .	13	—	13
	43	„ „ 2 kapelanów . . . . .	7	—	42
		<u>Suma rubryki IX.</u>	<u>190</u>	<u>99</u>	<u>226</u>
X.	44	<b>Wydatki kapliczne . . . . .</b>	355	44 <sup>1</sup> / <sub>2</sub>	300
XI.		<b>Potrzeby kancelaryjne.</b>			
	45	Ryczałt . . . . .	12	—	12
	46	Rozmaite potrzeby do pisania . . . . .	135	08	120
		<u>Suma rubryki IX.</u>	<u>147</u>	<u>08</u>	<u>132</u>
XII.		<b>Remuneracye i zapomogi.</b>			
	47	Sprawdzanie recept . . . . .	—	—	60
	48	Remuneracya: a) Jaroszyński dozorca służby . . . . .	50	—	} 90
		b) Dr. Steinhaus i Rapaport w Żółkwi . . . . .	160	—	
		c) służbie niższej . . . . .	102	—	
	49	Drowi Karolowi Muszkiet, za pełnienie obowiązków przymaryusza na oddziale obłąkanych w Żółkwi . . . . .	433	—	—
		<u>Suma rubryki XII.</u>	<u>745</u>	<u>33</u>	<u>150</u>

W porównaniu z kwotą preliminowaną okazują się wydatki		Uzasadnienie różnic
mniejsze	większe	
zł.	zł.	
—	—	
—	1	
—	15	<i>Do poz. 32.</i> Wydatek większy z powodu wypłaty zaległej należności za Listopad i Grudzień 1873.
59	—	<i>Do poz. 33.</i> Wydatek mniejszy z powodu, iż Feliks Bortnik zmarł na dniu 11. Kwietnia 1874.
59	16	
43	—	
40	—	<i>Do poz. 34.</i> Wydatek mniejszy, ponieważ nie było wypadków śmierci (jak przy funduszu chorych).
—	10	<i>Do poz. 35.</i> Wydatek większy z powodu wypłaconej zaległości.
5	—	<i>Do poz. 37.</i> Wydatek mniejszy, ponieważ dano opał w naturze (jak przy funduszu chorych).
—	—	
6	—	<i>Do poz. 40.</i> Wydatek mniejszy z powodu, iż z dniem 1. Października wyznaczono zarządcy pomieszkanie w szpitalu.
—	—	
35	—	<i>Do poz. 43.</i> Wydatek mniejszy z powodu, iż nie zaasygnowano wyższego dodatku w tym roku (jak przy funduszu chorych).
46	10	
36	—	
—	56	<i>Do poz. 44.</i> Wydatek większy z powodu znacznego kosztu sprawienia ornatu, monstrancyi i trybularza do kaplicy.
—	—	
—	15	<i>Do poz. 46.</i> Wydatek większy, z powodu wypłaty zaległej należności z r. 1873. za druki, (jak przy funduszu chorych).
—	15	
60	—	<i>Do poz. 47.</i> Wydatek mniejszy z powodu nieuiszczenia należności. (Patrz przy funduszu chorych).
—	222	<i>Do poz. 48.</i> Wydatek większy z powodu, iż zachodziły częstsze potrzeby zaopiekania i remunerowania oszczędniających się w służbie.
—	433	<i>Do poz. 49.</i> Wydatek większy z powodu, iż na ten cel nie było nic preliminowanym.
60	655	
	595	

Wydatki.

Szpital główny we Lwowie

Liczba		W Y D A T K I	Wydatki w roku 1874		Kwota preli- minowana wedle ustawy z dnia 16. Stycznia 1874
rubryki	pozycyi		zł.	ct.	zł.
budżetu					
<b>XIII.</b>		<b>Koszta gospodarcze.</b>			
50	Zwykła strawa i dodatki . . . . .	34.163	90	36.000	
51	Pieczyno . . . . .	5.087	08	5.500	
52	Wino . . . . .	557	50	500	
53	Wikt Sióstr Milosierdzia . . . . .	432	26	332	
54	Wikt dla lekarza dyżurnego. . . . .	37	06	—	
55	Wikt dozorczy służby z żoną . . . . .	414	80 <sup>1/2</sup>	452	
56	Lekarstwa . . . . .	951	52	1.800	
57	Sanitarne . . . . .	1.064	38 <sup>1/2</sup>	600	
58	Instrumenta chirurgiczne . . . . .	238	95	100	
59	Sprzęty domowe . . . . .	1.315	94	1.500	
60	Bielizna i pościel . . . . .	5.045	66	5.000	
61	Słoma do leży . . . . .	200	—	200	
62	Drzewo opałowe . . . . .	2.800	—	3.000	
63	Oświetlenie . . . . .	300	—	300	
64	Koszta pogrzebowe . . . . .	—	—	5	
65	Utrzymanie obłąkanych w Żółkwi . . . . .	10.449	90	—	
		<u>Suma rubryki XIII.</u>	<u>63.058</u>	<u>96</u>	<u>55.289</u>
<b>XIV.</b>		<b>Utrzymanie budynków.</b>			
66	Konserwacye i reparacye . . . . .	1.417	54	1.400	
67	Kominiarze i straż ogniowa. . . . .	101	—	101	
68	Urządzenie oświetlenia gazowego. . . . .	—	—	1.666	
		<u>Suma rubryki XIV.</u>	<u>1.518</u>	<u>54</u>	<u>3.167</u>
<b>XV.</b>		<b>Odsetki od kapitałów dłużnych.</b>			
69	Funduszowi stypendyjnemu Głowińskiego . . . . .	1.408	06	1.408	

Oddział obłąkanych.

Wydatki.

W porównaniu z kwotą preliminowaną okazują się wydatki		Uzasadnienie różnic
mniejsze zł.	większe zł.	
1.836	—	<i>Do poz. 50. i 51.</i> Wydatek mniejszy z powodu, iż koszt żywienia 50 obłąkanych przeniesionych do Zółkwi, zarachowany jest osobno, i mieści się w poz. 65.
413	—	
—	58	<i>Do poz 52.</i> Wydatek większy z powodu podrożenia cen wina.
—	100	<i>Do poz 53.</i> Wydatek większy, z powodu doliczonych kosztów na wino, piwo i inne dodatki (jak przy funduszu chorych.)
—	37	<i>Do poz. 54.</i> Wydatek większy z powodu, iż na ten cel w tym funduszu nic nie preliminowano tylko w funduszu chorych, a koszt tego rodzaju jest wspólny wszystkim trzem oddziałom.
37	—	<i>Do poz. 55.</i> Wydatek mniejszy z powodu iż rzeczywista wartość wiktury okazała się niższą.
849	—	<i>Do poz. 56.</i> Wydatek mniejszy z powodu zaoszczędzeń wykazanych przy funduszu chorych. Patrz poz. 59.
—	464	<i>Do poz 57.</i> Wydatek większy pokrywa się zaoszczędzeniami przy poz. 56.
—	139	<i>Do poz 58.</i> Wydatek większy z powodu znacznego kosztu zakupu aparatu elektrycznego.
184	—	<i>Do poz. 59.</i> Wydatek mniejszy z powodu, iż w tym roku nie zachodziła potrzeba zakupu większej ilości sprzętów.
—	46	<i>Do poz. 60.</i> Wydatek większy, z powodu zakupu znaczniejszej ilości potrzebnej bielizny i pościeli, która to potrzeba naprzód obliczyć się nie da dokładnie.
—	—	
200	—	<i>Do poz. 62.</i> Wydatek mniejszy z powodu, iż drzewo użyte na kuchnię, zaliczone jest na rachunek żywienia.
—	—	
5	—	<i>Do poz. 64.</i> Wydatek mniejszy z powodu, iż zachodziła potrzeba takiego wydatku.
—	10.450	<i>Do poz. 65.</i> Wydatek większy z powodu, iż na ten cel nic nie preliminowano.
3.524	11.294	
	7.770	
—	18	<i>Do poz 66.</i> Wydatek nieznacznie większy, spowodowany potrzebą większych reparacji.
—	—	
1.666	—	<i>Do poz. 68.</i> Wydatek mniejszy z powodu, iż urządzenie oświetlenia gazowego nie przyszło do skutku.
1.666	18	
1.648		
—	—	

Wydatki.

Szpital główny we Lwowie

Liczba rubryki pozycji budżetu	DOCHODY	Wydatki w roku 1874		Kwota preli- minowana wedle ustawy z dnia 16. Stycznia 1874
		zł.	ct.	
<b>XVI.</b>	<b>Rozmaite.</b>			
70	Koszt przewozu obłąkanych do Żółkwi	68	81	100
71	Grund Ludwice, podwyższona płaca	28	14	
72	Przypadkowe.	20	68 <sup>1</sup> / <sub>2</sub>	100
73	Zaliczki zwrócone funduszom szpitalnym	9.429	14	
	<b>Suma rubryki XVI.</b>	<b>9.546</b>	<b>77<sup>1</sup>/<sub>2</sub></b>	<b>100</b>

Oddział obłąkanych

Wydatki.

W porównaniu z kwotą preliminowaną okazują się wydatki		Uzasadnienie różnic
mniejsze	większe	
zł.	zł.	
—	18	Do poz. 70. Wydatek większy z powodu niestałości podobnych wydatków. Do poz. 71. Wydatek większy pochodzi z przeniesienia zaliczek z rubryk przenośnych do rubryki stałej, w moc uchwały Wysokiego Sejmu z dnia 14. Października 1874.
—	9.429	
—	9.447	

Dochody.

Szpital główny we Lwowie

Liczba	rubryki pozycji budżetu	D O C H O D Y	Dochody w roku 1874.		Kwota preliniowana wedle ustawy z dnia 16. Stycznia 1874
			zł.	ct.	
I.		<b>Dochody z realności.</b>			
	1	Czynsz z najmu lokalności na zakład kliniczny . . . . .	167	53	287
II.		<b>Dodatki.</b>			
	2	Od c. k. Skarbu, za 200 sągów drzewa opałowego . . . . .	1 300	06	781
	3	Z kasy miejskiej, na utrzymanie trupiarni . . . . .	24	12 $\frac{1}{2}$	24
		<u>Suma rubryki II.</u>	<u>1.324</u>	<u>18<math>\frac{1}{2}</math></u>	<u>805</u>
III.		<b>Zwroty kosztów leczenia.</b>			
	4	Od samopłacących i funduszków publicznych . . . . .	11.774	30 $\frac{1}{2}$	11.000
IV.		<b>Rozmaite.</b>			
	5	Z e sprzedaży zużytych sprzętów i inne drobne dochody . . . . .	14	76	30
	6	Od funduszu klinicznego, za 15 sągów drzewa opałowego . . . . .	108	25	59
		<u>Suma rubryki IV.</u>	<u>123</u>	<u>01</u>	<u>89</u>
V.		<b>Dotacya.</b>			
	7	Od funduszu krajowego . . . . .	77.245	90	62.904



W porównaniu z kwotą preliminowaną okazują się dochody		Uzasadnienie różnic
mniejsze zł.	większe zł.	
119	—	<i>Do poz. 1.</i> Dochód mniejszy z powodu, iż w skutek zniesienia kliniki, czynsze wpłynęły tylko po koniec Lipca.
—	519	<i>Do poz. 2.</i> Dochód większy z powodu wpłynionej zaległości za rok 1873.
—	519	
—	774	<i>Do poz. 4.</i> Dochód większy, z powodu niestałości dochodów tego rodzaju.
15	—	<i>Do poz. 5.</i> Dochód mniejszy z powodu jak wyżej.
—	49	<i>Do poz. 6.</i> Dochód większy, z powodu wpływu zaległej należności za r. 1873
15	49	
	34	
—	14.342	<i>Do poz. 7.</i> Dochód większy z powodu, iż dla pokrycia niepreliminowanych a rzeczywiście poniesionych wydatków, dotacya budżetem określona okazała się niedostateczną.

U z a s a d n ě n ě t ě ž n ě

W porównaniu z kwotą pręlinio- wana obškaná sig wydatki

moneta | wiskaze  
zl. | zl.

Do poz. 1. Dochód mniejszy z powodu, iż w składek zaliczenia 1873. czynsze wpłynęły tylko po koniec lipca.

113

Do poz. 2. Dochód większy z powodu wpłynięcia 1873. za rok 1873.

619

619

Do poz. 4. Dochód większy z powodu nieotrzymania dochodów tego rodzaju.

774

Do poz. 5. Dochód mniejszy z powodu jak wyżej.

15

Do poz. 6. Dochód większy z powodu wpłynięcia 1873. za rok 1873.

49

49

34

Do poz. 7. Dochód większy z powodu, iż dla pokrycia niepreliminowanych a rzeczywistych poniesionych wydatków, dotacja budżetem określona okazała się niewystarczającą.

14.342

Wykazienie z roku 1874			V.		Liczba	
			FUNDUSZ			
			P O D R Z U T K Ó W			
			we L w o w i e.			
			ZAMKNIĘCIE RACHUNKU			
			za rok 1874.			
			Do tego rachunku dołącza się alegata pod lit. B.			
			1. Wykaz należitości czynnych i biernych.			
			2. Poszczególnienie wydatków i dochodów, z uwzględnieniem czasu ich zrealizowania.			
					I.	
					II.	
					III.	
					IV.	
					V.	
					VI.	
					VII.	
					VIII.	
					IX.	
					X.	

## FUNDUSZ PODRZUTKÓW

Liczba		Sumaryusz	Wynikłość z roku 1874							
			rubryki	posycyl	zwyczajne		nad-zwyczajne		razem	
					zł.	ct.	zł.	ct.	zł.	ct.
budżetu										
<b>Wydatki</b>										
I.		Płace urzędników	1.953	66	—	—	1.953	66		
II.		Zasługi	180	—	—	—	180	—		
III.		Czynsze	277	95	—	—	277	95		
IV.		Emolumenta	—	—	—	—	—	—		
V.		Dyurna	—	—	—	—	—	—		
VI.		Potrzeby kancelaryjne	225	52	—	—	225	52		
VII.		Remuneracye i zapomogi	417	35	—	—	417	35		
VIII.		Koszta utrzymania dzieci	36.823	62 <sup>1</sup> / <sub>2</sub>	—	—	36.823	62 <sup>1</sup> / <sub>2</sub>		
IX.		Koszta leczenia dzieci	5	03	—	—	5	03		
X.		Rozmaite wydatki	386	—	—	—	386	—		
		<b>Suma wydatków</b>	<b>40.269</b>	<b>13<sup>1</sup>/<sub>2</sub></b>	<b>—</b>	<b>—</b>	<b>40.269</b>	<b>13<sup>1</sup>/<sub>2</sub></b>		
		Do powyższej sumy wydatków	40.269	zł. 13 <sup>1</sup> / <sub>2</sub>	ct.					
		dolicza się wydatek w depozytach	84	" 80	"					
		<b>Ogólna suma wydatków</b>	<b>40.353</b>	<b>zł. 93<sup>1</sup>/<sub>2</sub></b>	<b>ct.</b>					
<b>Dochody</b>										
1		Taksy od przyjęcia dzieci	—	—	—	—	—	—		
2		Zwroty kosztów utrzymania dzieci z funduszków innych krajów	137	15	—	—	137	15		
3		Dotacya z funduszu krajowego	40.201	48 <sup>1</sup> / <sub>2</sub>	—	—	40.201	48 <sup>1</sup> / <sub>2</sub>		
		<b>Suma dochodów</b>	<b>40.338</b>	<b>63<sup>1</sup>/<sub>2</sub></b>	<b>—</b>	<b>—</b>	<b>40.338</b>	<b>63<sup>1</sup>/<sub>2</sub></b>		
		Do powyższej sumy dochodów	40.338	zł. 63 <sup>1</sup> / <sub>2</sub>	ct.					
		dolicza się dochód w depozytach	15	" 30	"					
		<b>Ogólna suma dochodów</b>	<b>40.353</b>	<b>zł. 93<sup>1</sup>/<sub>2</sub></b>	<b>ct.</b>					
<p align="center"><b>UWAGA.</b> Z końcem roku 1874. nie pozostały żadne depozyta w zapasie.</p>										

# WE LWOWIE.

1874

Kwota preliminowana wedle ustawy z dnia 16. Stycznia 1874			Wynikłość jest zatem:						UWAGA
zwy- czajne	nad- zwy- czajne	razem	mniejszą		większą		w ogóle		
			zwy- czajne	nad- zwy- czajne	zwy- czajne	nad- zwy- czajne	mniej- szą	większą	
zł.	zł.	zł.	zł.	zł.	zł.	zł.	zł.	zł.	
1.954	—	1.954	—	—	—	—	—	—	
180	—	180	—	—	—	—	—	—	
250	—	250	—	—	28	—	—	28	
—	—	—	—	—	—	—	—	—	
475	—	475	250	—	—	—	250	—	
2.410	—	2.410	1.993	—	—	—	1.993	—	
40.300	—	40.300	3.476	—	—	—	3.476	—	
100	—	100	95	—	—	—	95	—	
1.046	—	1.046	660	—	—	—	660	—	
46.715	—	46.715	6.474	—	28	—	6.474	28	
—	—	—	—	—	—	—	6.446	—	
—	—	—	—	—	—	—	—	—	
—	—	—	—	—	137	—	—	137	
46.715	—	46.715	6.513	—	—	—	6.513	—	
46.715	—	46.715	6.513	—	137	—	6.513	137	
—	—	—	—	—	—	—	6.376	—	

**Wydatki.**

**Fundusz podrzutków**

Liczba		W Y D A T K I	Wydatki w roku 1874		Kwota preli- minowana wedle ustawy z dnia 16. Stycznia 1874
rubryki	pozycyi		zł.	ct.	
budżetu				zł.	
<b>Place urzędników.</b>					
I.	1	Zastępca kasyera . . . . .	840	—	840
	2	„ kontrolora . . . . .	788	10	788
	3	Dodatek 20% z powodu drożyzny			
		a) dla zastępcy kasyera . . . . .	168	—	326
		b) „ „ kontrolora . . . . .	157	56	
		<b>Suma rubryki I.</b>	<b>1.953</b>	<b>66</b>	<b>1.954</b>
<b>Zaslugi.</b>					
II.	4	Woźny kancelaryjny . . . . .	180	—	180
<b>Czynsze.</b>					
III.	5	Najem lokalu na kancelatyę . . . . .	277	95	250
VI.	6--7	<b>Emolumenta.</b>	—	—	—
V.	8	<b>Dyurny.</b>	—	—	—
<b>Potrzeby kancelaryjne.</b>					
	9	Potrzeby do pisania . . . . .	40	52	60
	10	Papier do druków, druki ksiąg . . . . .	39	20	200
	11	Oprawa ksiąg i druków . . . . .	27	20	50
	12	Oświetlenie . . . . .	39	76	30
	13	Opał 4 sęgi drzewa po 17 zł. 11 <sup>1</sup> / <sub>4</sub> ct. . . . .	68	45	85
	14	Rozmaite nieprzewidziane wydatki . . . . .	10	39	50
		<b>Suma rubryki VI.</b>	<b>225</b>	<b>52</b>	<b>475</b>
<b>Remuneracye i zapomogi.</b>					
a) <i>Stale:</i>					
	15	Asystent kliniki położniczej . . . . .	15	—	120
	16	Akuszerka zakładu położnic. . . . .	11	—	10
	17	Pieluszkowe akuszerce . . . . .	18	—	20
b) <i>Zmienne:</i>					
	18	Żywicielkom za pielęgowanie dzieci w 1. roku życia . . . . .	259	35	150
	19	„ „ gorliwe dozоровanie dorosłych dzieci . . . . .	14	—	200
	20	Położnicom, które bezpłatnie zakład z dzieckiem opuszczają. . . . .	—	—	1.710
	21	Urzędnikom i sługom . . . . .	100	—	200
		<b>Suma rubryki VII.</b>	<b>417</b>	<b>35</b>	<b>2.410</b>

W porównaniu z kwotą preliminowaną okazują się wydatki		Uzasadnienie różnic
mniejsze zł.	większe zł.	
—	—	
—	—	
—	—	
—	—	
—	—	
—	—	
—	28	<i>Do rubryki III. Wydatek większy, z powodu przeniesienia kasy zakładu pod-rzutek z lokalności sejmowych do kamienicy pana Bałabana, za czynsz wyższy roczny 337 zł. 50 ct., gdy czynsz w lokalnościach sejmowych wynosił tylko 250 zł.</i>
—	—	
—	—	
19	—	
161	—	
23	—	
—	10	<i>Do rubryki VI. Wydatek mniejszy z powodu niestałości tej rubryki i zmniejszającej się w ogóle czynności zakładu.</i>
17	—	
40	—	
260	10	
250	—	
105	—	<i>Do rubryki VII. Poz. 15. Wydatek mniejszy, ponieważ asystentowi kliniki zamknięto remunerację z dniem 15 Lutego 1874. (do Lw. 1987/874).</i>
—	1	
2	—	<i>Do poz. 17. i 19. Wydatek mniejszy, z powodu niestałości tej rubryki i wedle ściśle obliczonej należności.</i>
—	109	<i>Do poz. 18. Wyplacono należność zaległą tudzież przypadłą za rok bieżący, ztąd powstało przekroczenie, które jednak pokryto zaoszczędzeniem innych pozycji tej rubryki.</i>
186	—	
1.710	—	<i>Do poz. 20. Wydatek mniejszy z powodu, iż w ciągu roku nie zdarzyła się potrzeba asygnowania z tej rubryki.</i>
100	—	<i>Do poz. 21. Zaasygnowano tymczasowo tylko jednemu urzędnikowi zapomogę.</i>
2.103	110	
1.993	—	

**Wydatki.**

**Fundusz podrzutków.**

Liczba		W Y D A T K I	Wydatki w roku 1874		Kwota prelinowana wedle ustawy z dnia 16. Stycznia 1874	
rubryki	pozycji		zł.	ct.	zł.	
budżetu						
VIII.	22	<b>Koszta utrzymania dzieci.</b>	36.823	62½	40.300	
IX.	23	<b>Koszta leczenia dzieci</b>	5	03	100	
X.		<b>Rozmaite wydatki.</b>				
	24	Ryczałt żywicielkom na koszta pogrzebowe.	236	—	496	
	25	Wydatki dla oddziału położnic	—	—	450	
	26	Różne nieprzewidziane:				
		a) Za dwukrotne przeprowadzenie sprzętów kasowych . . . . .			39 zł. 70 ct.	
		b) Za sprawione szafy na akta . . . . .			50 „ — „	
		c) „ „ kraty do okien z lakierowaniem . . . . .			42 „ 50 „	
		d) Rozmaite drobne wydatki . . . . .	150	—	100	
		<b>Suma rubryki X.</b>	<b>386</b>	<b>—</b>	<b>1.046</b>	



W porównaniu z kwotą preliminowaną okazują się wydatki		Uzasadnienie różnic
mniejsze zł.	większe zł.	
3.476	—	<i>Do rubryki VIII.</i> Wydatek mniejszy, ponieważ nie wszystkie żywicielki należycie za IV. kwartał 1784. pobrały i stan dzieci się umniejszył.
95	—	<i>Do rubryki IX.</i> Wydatek mniejszy, ponieważ w ciągu roku doniesiono o chorobie tylko jednego dziecięcia.
260 450	— —	<i>Do rubryki X. poz. 24. i 25.</i> Wydatek mniejszy, ponieważ podobne wydatki nie dadzą się naprzód dokładnie oznaczyć. <i>Do poz. 26.</i> Wydatek większy, ponieważ dla braku stałego pomieszczenia musiano dwa razy przenosić kasę do innej ubikacji i zaopatrzyć takową w sprzęty i kraty.
—	50	
710	50	
660		

Dochody.

Fundusz podrzutków

Liczba		DOCHODY	Dochody w roku 1874.		Kwota preliniowana wedle ustawy z dnia 16. Stycznia 1874
rubryki	pozycji		zł.	ct.	zł.
budżetu					
I.	1	<b>Zwroty taks od przyjęcia dzieci.</b>	—	—	—
II.		<b>Zwroty kosztów utrzymania dzieci.</b>			
	2	Z funduszu krajowego czeskiego . . . . .	26	52	—
	3	" " " morawskiego . . . . .	31	69	—
	4	" " " niższo-austryackiego . . . . .	65	07	—
	5	" " " węgierskiego . . . . .	11	65	—
	6	" " " siedmiogrodzkiego . . . . .	2	22	—
		<b>Suma rubryki II.</b>	<b>137</b>	<b>15</b>	<b>—</b>
III.		<b>Dotacya.</b>			
	7	Z funduszu krajowego . . . . .	40.201	48 $\frac{1}{2}$	46.715

W porównaniu z kwotą preliminowaną okazują się dochody		Uzasadnienie różnic
mniejsze zł.	większe zł.	
—	—	<i>Do rubryki II.</i> Dochód większy z powodu, iż takowy w budżecie nie był przewidziany.
—	—	
—	—	
—	—	
—	137	
6.513	—	<i>Do rubryki III.</i> Dochód mniejszy, ponieważ stan podrzutek zmniejszył się w roku 1874. o 378 głów, nie okazała się zatem potrzeba pobrania całej z funduszu krajowego preliminowanej dotacyi. (Patrz zaoszczędzenia w wydatkach rubr. VII., VIII. i X.)



VI.

# FUNDUSZ SZPITALU ŚW. ŁAZARZA

w KRAKOWIE.

ODDZIAŁ CHORYCH

ZAMKNIĘCIE RACHUNKU

za rok 1874.

*Do tego rachunku dołącza się alegata pod lit. B.*

1. Rachunek depozytów.
2. Wykaz należności czynnych i biernych.
3. Poszczególnienie wydatków i dochodów, z uwzględnieniem czasu ich zrealizowania.

## FUNDUSZ SZPITALU św. ŁAZARZA

Liczba		S u m a r y u s z	Wynikłość z roku 1874					
rubry- ki	pozy- cyi		zwyczajne		nad- zwyczajne		razem	
budżetu			zł.	ct.	zł.	ct.	zł.	ct.
<b>W y d a t k i</b>								
I.	1—12	Płace . . . . .	8.614	15	—	—	8.614	15
II.	16	Zasługi . . . . .	19	89	—	—	19	89
III.	17—21	Emolumenta . . . . .	279	07	—	—	279	07
IV.	22—23	Pensye i zaopatrzenia . . . . .	350	—	—	—	350	—
V.	24—25	Zapisy . . . . .	75	40	—	—	75	40
VI.	26	Wydatki z prawa patronatu i konkurencyi. wynikię . . . . .	2	26	—	—	2	26
VII.	27	Potrzeby kancelaryjne . . . . .	157	80 <sup>1</sup> / <sub>2</sub>	—	—	157	80 <sup>1</sup> / <sub>2</sub>
VIII.	28—31	Remuneracye i zapomogi . . . . .	1.837	43	—	—	1.837	43
IX.	32—33	Utrzymanie budynków . . . . .	7.351	19	92	—	7.443	19
X.	34—45	Podatki i daniny . . . . .	1.853	15	—	—	1.853	15
XI.	46	Dyety i koszta podróży . . . . .	803	15	—	—	803	15
XII.	47	Koszta gospodarcze . . . . .	39.317	96 <sup>1</sup> / <sub>2</sub>	—	—	39.317	96 <sup>1</sup> / <sub>2</sub>
XIII.	48	Odsetki od kapitałów dłużnych . . . . .	—	—	—	—	—	—
XIV.	49—50	Rozmaite wydatki . . . . .	9.367	09	—	—	9.367	09
Suma wydatków . . . . .			70.028	55	92	—	70.120	55
<b>D o c h o d y</b>								
I.	1	Odsetki od kapitałów . . . . .	21.040	51	—	—	21.040	51
II.	2	Dochody z realności i dóbr . . . . .	6.735	47	—	—	6.735	47
III.	3	Zwroty kosztów leczenia . . . . .	42.325	63 <sup>1</sup> / <sub>2</sub>	—	—	42.325	63 <sup>1</sup> / <sub>2</sub>
IV.	4	Rozmaite dochody . . . . .	18	93 <sup>1</sup> / <sub>2</sub>	—	—	18	93 <sup>1</sup> / <sub>2</sub>
Suma dochodów . . . . .			70.120	55	—	—	70.120	55



Wydatki.

Fundusz szpitalu św Łazarza.

Liczba		W Y D A T K I	Wydatki w roku 1874		Kwota preł i minowana wedle ustawy z dnia 16. Stycznia 1874	
rubryki	pozycji		zł.	ct.	zł.	
budżetu						
<b>I.</b>		<b>Place.</b>				
1	Dyrektor szpitalu . . . . .	711	33	711		
2	Zarządca " . . . . .	666	67	667		
3	Kontrolor " . . . . .	533	33	534		
4	Kancelista " . . . . .	37	77	400		
5	Kapelan " . . . . .	211	42 <sup>1</sup> / <sub>2</sub>	267		
6	Woźny " . . . . .	200	—	200		
7	Dwóch ordynaryuszów . . . . .	2.400	—	2.400		
8	Prosektor . . . . .	300	—	300		
9	Chemik patologiczny . . . . .	250	—	250		
10	Dwóch asystentów . . . . .	911	66	1.200		
11	Dwóch praktykantów . . . . .	776	99	800		
12	Zastępca prosektora . . . . .	100	—	100		
13	Zastępca chemika . . . . .	100	—	100		
14	11 Siostr Miłosierdzia . . . . .	925	81	850		
15	Dodatek z powodu drożyzny:					
	a) Zarządca . . . . .	200	—	200		
	b) Kontrolor . . . . .	200	—	200		
	c) Kancelista . . . . .	14	16 <sup>1</sup> / <sub>2</sub>	150		
	d) Woźny . . . . .	75	—	75		
	<b>Suma rubryki I.</b>	<b>8.614</b>	<b>15</b>	<b>9.404</b>		
<b>II.</b>		<b>Zaslugi.</b>				
16	Leśny w dobrach „Rączna“ . . . . .	19	89	25		
	<b>Suma rubryki II.</b>	<b>19</b>	<b>89</b>	<b>25</b>		
<b>III.</b>		<b>Emolumenta.</b>				
17	Kapelan szpitalny, dodatek na pomieszkanie . . . . .	39	07	89		
18	Kontrolor " " " " . . . . .	133	33	133		
19	Kancelista " " " " . . . . .	—	—	80		
20	Woźny na ubiór. . . . .	40	—	40		
21	Zarządca szpitalu na opał i światło . . . . .	66	67	67		
	<b>Suma rubryki III.</b>	<b>279</b>	<b>07</b>	<b>409</b>		



W porównaniu z kwotą preliminowaną okazują się wydatki		Uzasadnienie różnic	
mniejsze zł.	większe zł.		
—	—		
1	—	<i>Do poz. 4.</i>	Wydatek mniejszy z powodu, iż posada po zmarłym kanceliście Ludwiku Osińskim nie była obsadzona od 31. Stycznia do 27. Grudnia 1874 (L. W. 3001/74 i 1008/75).
362	—	<i>Do poz. 5.</i>	Wydatek mniejszy z powodu, iż ta posada nie była obsadzona od 1 Października do końca roku 1874.
56	—		
—	—		
288	—	<i>Do poz. 10.</i>	Wydatek mniejszy, z powodu zamknięcia płacy z dniem 16. Października 1874. Drowi Paszkowskiemu (L. W. 4175/874) zaś z d. 30. Września 1874 Drowi Wiszniewskiemu (L. W. 22364/874).
23	—	<i>Do poz. 11.</i>	Wydatek mniejszy z powodu, iż dr. Wiszniewski ustąpił z dniem 23. Marca 1874. (L. W. 5117/74.), zaś od dnia 24. Marca 1874. wypłacano Drowi Goldhaberowi tylko 30 zł. miesięcznie (L. W. 5333/874).
—	76	<i>Do poz. 14.</i>	Wydatek większy z powodu wypłacenia Siostrom Miłosierdzia od 1. Października 1874. zwiększonej należności, według kontraktu z dnia 3. Sierpnia 1874.
136	—	<i>Do poz. 15. e).</i>	Wydatek mniejszy, z powodów wymienionych przy poz. 4.
866	76		
790			
5	—	<i>Do poz. 16.</i>	Wydatek mniejszy z powodu uwolnienia leśnego od służby z dniem 20. Października 1874.
5	—		
50	—	<i>Do poz. 17.</i>	Wydatek mniejszy, z powodów wymienionych przy poz. 5.
80	—	<i>Do poz. 19.</i>	Wydatek mniejszy, z powodów wymienionych przy poz. 4.
—	—		
130	—		

Liczba	rubryki	pozycyi	Wydatki w roku 1874		Kwota preli- minowana wedle ustawy z dnia 16. Stycznia 1874
			zł.	ct.	
<b>W Y D A T K I</b>					
IV.			<b>Pensye i zaopatrzenia.</b>		
	22	Zofia Bobrzyńska, wdowa po prymaryuszu Oddziału chorych wewnętrznych	250	—	250
	23	Ta sama, na wychowanie nieletniej córki Zofii	100	—	100
		<b>Suma rubryki IV.</b>	<b>350</b>	<b>—</b>	<b>350</b>
V.			<b>Zapisy.</b>		
	24	Na odprawienie mszy św. przez kapitułę krakowską z zapisu śp. Biskupa Szembeka.	37	50	38
	25	Na obdzielenie rekonwalescentów z zapisu Wencla.	37	90	38
		<b>Suma rubryki V.</b>	<b>75</b>	<b>40</b>	<b>76</b>
VI.	26	<b>Wydatki z prawa patronatu i konkurencyi wynikłe</b>	2	26	100
		<b>Suma rubryki VI.</b>	<b>2</b>	<b>26</b>	<b>100</b>
VII.	27	<b>Potrzeby kancelaryjne</b>	157	80 <sup>1</sup> / <sub>2</sub>	200
		<b>Suma rubryki VII.</b>	<b>157</b>	<b>80<sup>1</sup>/<sub>2</sub></b>	<b>200</b>
VIII.			<b>Remuneracye i zapomogi.</b>		
		<i>A. Stałe:</i>			
	28	Aptekarz szpitalu	395	83	350
	29	Urzednicy c. k. Kasy krakowskiej, za sprawowanie czynności kasowych tego funduszu	66	67	67
	30	Dyurnista kancelaryi zarządu	324	27	244
		<i>B. Niestale:</i>			
	31	Wsparcia przypadkowe i zastępstwa	1.050	66	300
		<b>Suma rubryki VIII.</b>	<b>1.837</b>	<b>43</b>	<b>961</b>

Uzasadnienie różnic

W porównaniu z kwotą preliminowaną okazują się wydatki			
mniejsze	większe		
zł.	zł.		
98	—	Do poz. 26. Wydatek mniejszy, z powodu zmienności tej rubryki.	
98	—		
42	—	Do poz. 27. Wydatek mniejszy z powodu, iż potrzeby tego rodzaju naprzód ściśle obliczone być nie mogą.	
42	—		
	46	Do poz. 28. Wydatek większy z powodu, iż z dniem odebrania szpitalu we własny zarząd, została urządzona apteka szpitalna, do której prowadzenia według istniejących przepisów rządowych, musiał być przyjęty egzaminowany prowizor; a gdy płaça prowizora w budżecie na rok 1875. była preliminowaną w zwiększonej kwocie 800 zł. przeto Wydział krajowy zawierając kontrakt z przyjętym prowizorem p. Jaklińskim, był zniewolony nadać mu powyższą, zwiększoną płaćę od dnia objęcia posady t. j. od 1. Października 1874.	
	80	Do poz. 30. Wydatek większy, ponieważ dyurnum preliminowane w kwocie 1 zł. dziennie, podwyższono z powodu drożyzny od dnia 1. Lutego 1874. na 1 zł. 30 ct., zaś następnie z powodu zaprowadzenia własnej administracji od 17. Września na 1 zł. 50 ct.	
	751	Do poz. 31. Wydatek większy, gdyż z powodu zaprowadzenia własnej administracji okazała się konieczna potrzeba przyjęcia dyurnistów, a mianowicie jednego z płaćą 1 zł. 50 ct. od 21. Stycznia 1874. (L. W. 19034/874), drugiego z płaćą 1 zł. 25 ct. od 29. Września 1874. (L. W. 19714/74), tudzież z powodu wypłaćenia p. Antoninie Osińskiej wdowie po kanceliście 2/3 części odprawy, przyznanej uchwałą Wysokiego Sejmu z dnia 17. Października 1874.	
	877		

Wydatki.

Fundusz szpitalu św. Łazarza

Liczba		W Y D A T K I	Wydatki w roku 1874		Kwota preli- minowana wedle ustawy z dnia 16. Stycznia 1874
rubryki	pozycji		zł.	ct.	zł.
budżetu					
IX.		<b>Utrzymanie budynków.</b>			
	32	Czyszczenie kominów, kanałów i rozmaite reparacje . . . . .	7.351	19	1.500
		<i>Wydatki nadzwyczajne.</i>			
	33	Urządzenie oświetlenia gazem . . . . .	92	—	3.866
		<u>Suma rubryki IX.</u>	<u>7.443</u>	<u>19</u>	<u>5.366</u>
X.		<b>Podatki i daniny.</b>			
		<i>A. Z realności i dóbr.</i>			
	34	Podatek gruntowy od realności szpitalnych i dodatki mieszane.	57	68	58
	35	Z dóbr „Rączna“ . . . . .	369	59 1/2	369
	36	Z dóbr „Prądnik Czerwony“ . . . . .	632	95	633
		<i>B. Ekwiwalenta.</i>			
	37	Od nieruchomego majątku szpitalnego . . . . .	31	36	31
	38	Z dóbr „Prądnik Czerwony“ . . . . .	101	62	102
	39	Z dóbr „Rączna“ . . . . .	72	77	73
		<i>C. Indemnizacja.</i>			
	40	Anuitety z folwarku „Prądnik Czerwony“ za zniesiony czynsz gruntowy konwentu OO. Dominikanów w Krakowie . . . . .	133	—	133
	41	Anuitety za zniesioną dziesięcinę parafii św. Mikołaja . . . . .	203	21	203
	42	Z dóbr „Rączna“ . . . . .	60	67 1/2	61
		<i>D. Podatki gminne i dochodowe z dóbr w Królestwie Polskiem położonych.</i>			
	43	Z dóbr Tropiszów . . . . .	—	—	115
	44	Podatek gminny od pomieszkania kapelana szpitalnego . . . . .	—	—	4
		<i>E. Podatek dochodowy odsetkowy.</i>			
	45	7% od prowizji pobieranej od kapitałów hipotekowanych . . . . .	190	29	106
		<u>Suma rubryki X.</u>	<u>1.853</u>	<u>15</u>	<u>1.888</u>
XI.		<b>Dyety i koszta podróży.</b>			
	46	Na podróże komisyjne w sprawach funduszu jako właściciela dóbr, tudzież z powodu rewizji zakładu szpitalnego w spra- wach sanitarnych i administracyjnych, przez organa Wy- działu krajowego . . . . .	803	15	400
		<u>Suma rubryki XI.</u>	<u>803</u>	<u>15</u>	<u>400</u>

Oddział chorych.

Wydatki

W porównaniu z kwotą preliminowaną okazują się wydatki		Uzasadnienie różnic	
mniejsze zł.	większe zł.		
—	5.851	Do poz. 32.	Wydatek większy, z powodu wypłacenia przedsiębiorcy Adolfowi Opidowi reszty należności w kwocie 5875 zł. za roboty budowlane w gmachu szpitalnym i przy zabudowaniach gospodarskich w r. 1873. dokonane, które jednakże preliminarzem przewidziane nie były. (L. W. 8076 z r. 1873. i 14.412 z r. 1874.)
3.774	—	Do poz. 33.	Wydatek mniejszy z powodu, iż projektowane urządzenie oświetlenia gazowego w roku 1874. wykonaniem nie zostało, a z kwoty na ten cel asygnowanej komitetowi szpitalnemu wypłacono tylko kwotę 92 zł.
3.774	5.851		
	2.077		
—	—		
—	—		
—	—		
—	—		
—	—		
115	—	Do poz. 43. i 44.	Wydatek mniejszy z powodu, iż należność za rok 1874. pozostała w zaległości.
4	—		
—	48	Do poz. 45.	Wydatek większy z powodu, iż dochód z odsetków był większy aniżeli preliminowano, przeto stosunkowo i podatek dochodowy więcej wynosi, (patrz dochody poz. 2.)
119	48		
35			
—	403	Do poz. 46.	Wydatek większy z powodu, iż diety i kosza podróży urzędników delegowanych do odbioru inwentarza od Sióstr Miłosierdzia, zostały w zastępstwie funduszu krajowego z tej rubryki wypłacone w kwocie 690 zł. 16 ct. Przeniesienie wydatku tego na fundusz krajowy uskuteczniiono w roku 1875.
—	403		

Wydatki. w

Fundusz szpitalu św. Łazarza.

Liczba		W Y D A T K I	Wydatki w roku 1874		Kwota preli-minowana wedle ustawy z dnia 16. Stycznia 1874
rubryki	pozycyi		zł.	ct.	zł.
budżetu					
XII.		<b>Koszta gospodarcze.</b>			
47		Żywność, lekarstwa, bielizna, pranie, opał, oświetlenie, słoma, sprzęty domowe, instrumenta chirurgiczne i inne drobniejsze potrzeby	39.317	96 <sup>1</sup> / <sub>2</sub>	36.000
		<u>Suma rubryki XII.</u>	<u>39.317</u>	<u>96<sup>1</sup>/<sub>2</sub></u>	<u>36.000</u>
XIII.		<b>Odsetki od kapitałów dłużnych.</b>			
48		4% od kapitału 2.000 złp. ubezpieczonego na dobrach „Prądnik Czerwony“ na rzecz kościoła P. Maryi w Krakowie.	—	—	20
		<u>Suma rubryki XIII.</u>	<u>—</u>	<u>—</u>	<u>20</u>
XIV.		<b>Rozmaite wydatki.</b>			
49		Koszta sądowe, pocztowe, insercyjne i inne przypadkowe.	9.317	09	1.000
50		Chemik patologiczny na odczynniki.	50	—	50
		<u>Suma rubryki XIV.</u>	<u>9,367</u>	<u>09</u>	<u>1,050</u>

W porównaniu z kwotą preliminowaną okazują się wydatki		Uzasadnienie różnic
mniejsze zł.	większe zł.	
—	3.318	<i>Do poz. 47.</i> Wydatek większy z powodu, iż po wybudowaniu w roku 1873. drugiego piętra na gmachu szpitalnym okazała się potrzeba urządzenia tego piętra, w którym to celu na zakupno 33 łóżek z wszelkimi przyborami, wyasygnowano kwotę 4000 zł.; dalej z powodu, iż podwyższono Siostron Miłosierdzia wynagrodzenie za żywienie i pielęgnowanie chorych po 5 ct. od dnia i głowy, począwszy od 1. Października 1873 roku. (Patrz sprawozdanie z czynności Wydziału krajowego przedłożone Wysokiemu Sejmowi na posiedzeniu z dnia 27. Listopada 1873 roku).
—	3.318	
20	—	<i>Do poz. 48.</i> Wydatek mniejszy, ponieważ nie uiszczono należących się 4% odsetków za rok 1874.
20	—	
—	8.317	<i>Do poz. 49.</i> Wydatek większy z powodu, iż w skutek uchwały Wysokiego Sejmu z 14. Października 1874. przeniesiono na tę rubrykę zwrot zaliczki pobranej w r. 1873. z funduszu położnic i podrzutek w kwocie 9.256 zł. 06 ct. Na rachunek tej należności wypłacono funduszowi położnic i podrzutek w r. 1874. kwotę 8.256 zł. 78 ct. (Patrz fundusz położnic i podrzutek poz. 8. Dochodów.)
—	8.317	

Liczba		D O C H O D Y	Dochody w roku 1874		Kwota preli- minowana wedle ustawy z dnia 16. Stycznia 1874
rubryki	pozyty		zł.	ct.	zł.
budżetu					
<b>I.</b>		<b>Odsetki od kapitałów.</b>			
1	Od papierów publicznych i kapitałów lokowanych . . . . .	16.796	25	6.777	
2	Od kapitałów na hipotekach prywatnych ubezpieczonych . . . . .	4.244	26	2.655	
3	Od kapitału wypożyczonego w listach zastawnych Królestwa Polskiego, na budowę dróg eraryalnych w kwocie 145.700 złp.	—	—	1.365	
4	Od reszty kapitału wypożyczonego funduszowi krajowemu na udotowanie kasy krajowej w kwocie 50.000 zł.	—	—	1.875	
Suma rubryki I.		21.040	51	12.672	
<b>II.</b>		<b>Dochody z realności i dóbr.</b>			
5	Czynsz dzierżawny z dóbr „Tropiszów“, w Królestwie Polskiem . . . . .	5.083	33	4.500	
6	„ z dóbr „Rączna“ . . . . .	645	74	791	
7	„ z gruntów dworskich w Rącznej „Pustki“ zwanych . . . . .	29	38 <sup>1</sup> / <sub>2</sub>	29	
8	„ z dóbr „Prądnik Czerwony“ . . . . .	752	01 <sup>1</sup> / <sub>2</sub>	1.504	
9	„ z folwarku „Przeginia Duchowna“ . . . . .	150	—	50	
10	„ z realności pod l. 242 — 3 w Krakowie, „Akademia“ zwanej . . . . .	75	—	75	
Suma rubryki II.		6.735	47	6.949	
<b>III.</b>		<b>Zwroty kosztów leczenia.</b>			
11	Z funduszu krajowego galicyjskiego . . . . .	37.998	76	33.000	
12	Z funduszy obcokrajowych i od stron samopłacących . . . . .	4.326	87 <sup>1</sup> / <sub>2</sub>	4.000	
Suma rubryki III.		42.325	63 <sup>1</sup> / <sub>2</sub>	37.000	
<b>IV.</b>		<b>Rozmaite dochody.</b>			
13	Rozmaite drobne dochody . . . . .	3	18 <sup>1</sup> / <sub>2</sub>	300	
14	Reszta gotówki przeniesiona z końcem roku z zapasu de- pozytów . . . . .	15	75	—	
Suma rubryki IV.		18	93 <sup>1</sup> / <sub>2</sub>	300	



W porównaniu z kwotą preliminowaną okazują się dochody		Uzasadnienie różnic
mniejsze	większe	
zł.	zł.	
—	10.020	<i>Do poz. 1.</i> Dochód większy, ponieważ zamierzona budowa szpitalu nie została w roku 1874. rozpoczęta, a przeto nie $\frac{3}{4}$ części, jak to preliminarzem przewidziano, lecz cała należność odsetkowa na tę rubrykę wpłynęła, prócz tego w pozycji tej mieści się także dochód z odsetków pod poz. 3. i 4. preliminowanych.
—	1.589	<i>Do poz. 2.</i> Dochód większy, z powodów przy poz. 1. wymienionych, tudzież z powodu ściągnięcia odsetków zaległych.
1.365	—	<i>Do poz. 3. i 4.</i> Dochód mniejszy z powodu, iż kapitały zostały w roku 1873. spłacone, — a za uzyskaną gotówkę kupiono papiery publiczne, przeto ubytek dochodu tego wyrównany jest zwiększonym dochodem pod poz. 1.
1.875	—	
3.240	11.609	
	8.369	
—	583	<i>Do poz. 5.</i> Dochód większy, z powodu odebrania należności zaległych z r. 1873.
145	—	<i>Do poz. 6.</i> Dochód mniejszy z powodu, iż należność za r. 1874. dopiero w roku 1875. spłaconą została.
—	—	
752	—	<i>Do poz. 8.</i> Dochód mniejszy z powodu, iż dzierżawca tych dóbr p. Adam Suski uiszczył czynsz dzierżawny tylko za pół roku t. j. za czas od $\frac{24}{12}$ , 1873. do $\frac{23}{6}$ , 1874. Sprawa względem ściągnięcia reszty należności za czas od $\frac{26}{6}$ , 1874. po dzień $\frac{23}{6}$ , 1875 t. j. po dzień expiracji dzierżawy jest w toku.
—	100	<i>Do poz. 9.</i> Dochód większy z powodu uiszczenia należności zaległej za lata 1872 i 1873.
—	—	
897	683	
214		
—	4.999	<i>Do poz. 11.</i> Dochód większy, z powodu zlikwidowania należności za pięć kwartałów.
—	327	<i>Do poz. 12.</i> Dochód większy z powodu iż wynikłość tej rubryki naprzód ściśle oznaczoną być nie może.
—	5.326	
297	—	<i>Do poz. 13. a).</i> Dochód mniejszy, z powodu zmienności tej rubryki.
—	16	<i>Do poz. 13. b).</i> Dochód większy z powodu, iż kasa krakowska wszelkie nadwyżki dochodu, bez względu czy one z dochodów rzeczywistych lub też z dochodu depozytów powstały, oddaje z końcem roku funduszowi krajowemu jako zwrot dotacji. Nadwyżka dochodu depozytów wynosi 15 zł. 75 ct., przeto dla wyrównania rachunku wstawiono takową w rubrykę „Dochody rozmaite“.
281	—	

# U z a s a d n i e i e t o ó n i e

W tymczasie  
z korektą  
Wzrosty -  
doby  
Wzrosty -  
Wzrosty -

<p>Do pow. 1. Ilość wody... w tym 1.000... w tym 1.000... w tym 1.000... w tym 1.000...</p>	<p style="text-align: right;">1.000 1.000 1.000 1.000</p>	
<p>Do pow. 2. Ilość wody... w tym 1.000... w tym 1.000... w tym 1.000... w tym 1.000...</p>	<p style="text-align: right;">1.000 1.000 1.000 1.000</p>	
<p>Do pow. 3. Ilość wody... w tym 1.000... w tym 1.000... w tym 1.000... w tym 1.000...</p>	<p style="text-align: right;">1.000 1.000 1.000 1.000</p>	
<p>Do pow. 4. Ilość wody... w tym 1.000... w tym 1.000... w tym 1.000... w tym 1.000...</p>	<p style="text-align: right;">1.000 1.000 1.000 1.000</p>	

VII.

# FUNDUSZ SZPITALU ŚW. ŁAZARZA

w Krakowie.

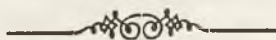
## ODDZIAŁ POŁOŻNIC I PODRZUTKÓW.

### ZAMKNIĘCIE RACHUNKU

za rok 1874.

*Do tego rachunku dołącza się alegata pod lit. B.*

1. Wykaz należności czynnych i biernych.
2. Poszczególnienie wydatków i dochodów, z uwzględnieniem czasu ich zrealizowania.



## FUNDUSZ SZPITALU św. ŁAZARZA

Liczba		Sumaryusz	Wynikłość z roku 1874					
			zwyczajne		nad- zwyczajne		razem	
rubry- ki	pozy- cyi		zł.	ct.	zł.	ct.	zł.	ct.
		<b>Wydatki</b>						
I.	1—10	Płace . . . . .	2.791	94	—	—	2.791	94
II.	11—16	Emolumenta . . . . .	139	54	—	—	139	54
III.	17	Potrzeby kancelaryjne . . . . .	115	21 <sup>1/2</sup>	—	—	115	21 <sup>1/2</sup>
IV.	18—21	Remuneracye i zapomogi . . . . .	918	71 <sup>1/2</sup>	—	—	918	71 <sup>1/2</sup>
V.	22—23	Utrzymanie budynków . . . . .	3.390	15 <sup>1/2</sup>	—	—	3.390	15 <sup>1/2</sup>
VI.	24—26	Podatki i daniny . . . . .	226	25	—	—	226	25
VII.	27	Koszta gospodarcze . . . . .	13.861	65	—	—	13.861	65
VIII.	28	Odsetki od kapitałów dłużnych . . . . .	5	—	—	—	5	—
IX.	29—30	Koszta zaopatrzenia podrzuktów . . . . .	20.520	15	—	—	20.520	15
X.	31	Koszta utrzymania dzieci zrodzonych na bezpłatnym oddziale położnic . . . . .	201	40	—	—	201	40
XI.	32	Zapomogi dla położnic . . . . .	638	—	—	—	638	—
XII.	33	Wydatki rozmaite . . . . .	314	88 <sup>1/2</sup>	—	—	314	88 <sup>1/2</sup>
<b>Suma wydatków .</b>			<b>43.122</b>	<b>90</b>	—	—	<b>43.122</b>	<b>90</b>
		<b>Dochody</b>						
I.	1—2	Odsetki od kapitałów . . . . .	2.056	66	—	—	2.056	66
II.	3—4	Dochody z realności i dóbr . . . . .	1.828	22	—	—	1.828	22
III.	5—6	Zwroty kosztów leczenia . . . . .	6.402	20	—	—	6.402	20
IV.	7	Zwroty kosztów utrzymania podrzuktów . . . . .	—	—	—	—	—	—
V.	8	Rozmaite dochody . . . . .	8.256	78	—	—	8.256	78
	9	Dotacya z funduszu krajowego . . . . .	24.579	04	—	—	24.579	04
<b>Suma dochodów .</b>			<b>43.122</b>	<b>90</b>	—	—	<b>43.122</b>	<b>90</b>



Wydatki.

Fundusz szpitalu św Łazarza.

Liczba	rubryki	pozycyi	budżetu	W Y D A T K I		Wydatki w roku 1874		Kwota preli minowana wedle ustawy z dnia 16. Stycznia 1874
				zł.	ct.	zł.	ct.	
				<b>I. Place.</b>				
	1	Dyrektor szpitalu		355	67	356		
	2	Zarządca		333	33	333		
	3	Kontroler		266	67	266		
	4	Kancelista		18	89 <sup>1</sup> / <sub>2</sub>	200		
	5	Kapelan		105	71 <sup>1</sup> / <sub>2</sub>	133		
	6	Woźny		100	—	100		
	7	Ordynaryusz, profesor położnictwa		200	—	200		
	8	Asystent		600	—	600		
	9	Akuszerka		475	—	400		
	10	4 Siostry Miłosierdzia		336	66	300		
				<b>Suma rubryki I.</b>				
				2.791	94	2.888		
				<b>II. Emolumenta.</b>				
	11	Kapelan szpitalu, dodatek na pomieszkanie		19	54	44		
	12	Kontroler dtto		66	67	67		
	13	Kancelista		—	—	40		
	14	Zarządca na opał i światło		33	33	33		
	15	Woźny na ubiór		20	—	20		
	16	Nauczyciel w Krowodrzy, za nieużywanie gruntu do szkoły należącego		—	—	9		
				<b>Suma rubryki II.</b>				
				139	54	213		
				<b>III. Potrzeby kancelaryjne</b>				
	17	Potrzeby kancelaryjne		115	21 <sup>1</sup> / <sub>2</sub>	80		
				<b>Suma rubryki III.</b>				
				115	21 <sup>1</sup> / <sub>2</sub>	80		
				<b>VI. Remuneracye i zapomogi.</b>				
				<b>A. Stałe.</b>				
	18	Aptekarz szpitalny		197	91 <sup>1</sup> / <sub>2</sub>	175		
	19	Urzednicy c. k. kasy krakowskiej za załatwianie czynności kasowych		33	33	33		
	20	Dyurnista w kancelaryi zarządu		162	13	122		
				<b>Do przeniesienia</b>				
				393	37 <sup>1</sup> / <sub>2</sub>	330		

Oddział położnic i podrzutków.

Wydatki.

W porównaniu z kwotą preliminowaną okazują się wydatki		Uzasadnienie różnic
mniejsze	większe	
zł.	zł.	
—	—	
—	—	
181	—	Do poz. 4. Wydatek mniejszy z powodu, iż posada po zmarłym kanceliście Ludwiku Osińskim nie była obsadzona przez czas od 31. Stycznia do 27 Grudnia 1874 (LW. 3001/74 i 1008/75)
27	—	Do poz. 5. Wydatek mniejszy z powodu, iż ta posada nie była obsadzona od 1. Października do końca roku 1874.
—	—	
—	—	
—	75	Do poz. 9. Wydatek większy z powodu udzielonej zaliczki na płacę.
—	37	Do poz. 10. Wydatek większy z powodu wypłacenia Siostrom Miłosierdzia od 1. Października 1874 podwyższonej należitości wedle kontraktu z dnia 3. Sierpnia 1874.
208	112	
96	—	
24	—	Do poz. 11. Wydatek mniejszy z powodu jak przy poz. 5.
40	—	Do poz. 13. Wydatek mniejszy z powodu, iż posada po zmarłym kanceliście Ludwiku Osińskim nie była obsadzona przez czas od 31. Stycznia do 27. Grudnia 1874 (LW. 3001/74 i 1008/75)
—	—	
9	—	Do poz. 16. Wydatek mniejszy z powodu, iż na podstawie ustaw o konkurencyi szkolnej, zamknięto te wypłatę uchwałą Wydziału krajowego LW. 6940 z r. 1873.
73	—	
—	35	Do poz. 17. Wydatek większy z powodu, iż potrzeby tego rodzaju niemogą na-przód ściśle być obliczone
—	35	
—	23	Do poz. 18. Wydatek większy z powodu, iż z dniem odebrania szpitalu we własny zarząd, została urządzona apteka szpitalna, do której prowadzenia wedle istniejących przepisów rządowych musiał być przyjęty egzaminowany prowizor a gdy płaca prowizora w budżecie na rok 1875 była preliminowaną w zwiększonej kwocie 800 zł. przeto Wydział krajowy zawierając kontrakt z przyjętym prowizorem p. Jaklińskim, był zniwolonny nadać mu powyższą zwiększoną płacę od dnia objęcia posady t. j. d. 1. Października 1874.
—	—	
—	40	Do poz. 20. Wydatek większy ponieważ dyurnum preliminowane w kwocie 1 zł. dziennie, podwyższono z powodu drożyzny od dnia 1. Lutego 1874 na 1 zł. 30 ct. zaś następnie z powodu zaprowadzenia własnej administracji podwyższono to dyurnum od 17. Września na 1 zł. 50 ct.
—	63	

Wydatki.

Fundusz szpitalu św. Łazarza.

Liczba		W Y D A T K I	Wydatki w roku 1874.		Kwota preli- minowana wedle ustawy z dnia 16. Stycznia 1874
rubryki	pozycyi		zł.	ct.	zł.
budżetu					
		<b>B. Niestale.</b>			
		Z przeniesienia . . . . .	393	37 1/2	330
	21	Wsparcia przypadkowe i zastępstwa . . . . .	525	34	100
		<u>Suma rubryki IV. . . . .</u>	<u>918</u>	<u>71 1/2</u>	<u>430</u>
V.		<b>Utrzymanie budynków.</b>			
	22	Czyszczenie kominów, kanałów i rozmaite reparacye . . . . .	3.390	15 1/2	400
	23	Na urządzenie oświetlenia gazowego . . . . .	—	—	1.934
		<u>Suma rubryki V. . . . .</u>	<u>3.390</u>	<u>15 1/2</u>	<u>2.334</u>
VI.		<b>Podatki i daniny.</b>			
	24	Z Krowodrzy . . . . .	218	65 1/2	183
	25	Za zniesioną dziesięcinę w Krowodrzy zakładowi K. K. Emerytów w Krakowie . . . . .	7	59 1/2	8
	26	7% podatek dochodowy z prowizyi od kapitałów hipotekowanych . . . . .	—	—	10
		<u>Suma rubryki VI. . . . .</u>	<u>226</u>	<u>25</u>	<u>201</u>
VII.		<b>Koszta gospodarcze.</b>			
	27	Żywność, lekarstwa, bielizna, pranie, opał, oświetlenie, słoma, sprzęty domowe i inne drobniejsze potrzeby . . . . .	13.861	65	14.000
		<u>Suma rubryki VII. . . . .</u>	<u>13.861</u>	<u>65</u>	<u>14.000</u>
VIII.		<b>Odsetki od kapitałów dłużnych.</b>			
	28	5% dla kapituły krakowskiej od kapitału 400 złp. na folwarku Krowodrza ubezpieczonego . . . . .	5	—	5
		<u>Suma rubryki VIII. . . . .</u>	<u>5</u>	<u>—</u>	<u>5</u>
IX.		<b>Koszta zaopatrzenia podrzutek.</b>			
	29	Utrzymanie podrzutek przyjętych na wieś przed dniem 29. Sierpnia 1873 . . . . .	20.211	94	20.000
	30	Utrzymanie podrzutek przyjętych po dniu 29. Sierpnia 1873 . . . . .	308	21	320
		<u>Suma rubryki X. . . . .</u>	<u>20.520</u>	<u>15</u>	<u>20.320</u>



W porównaniu z kwotą preliminowaną okazują się wydatki		Uzasadnienie różnic
mniejsze	większe	
zł.	zł.	
—	426	<i>Do poz. 21.</i> Wydatek większy, gdyż z powodu zaprowadzenia własnej administracji okazała się konieczna potrzeba przyjęcia dyurnistów, a mianowicie jednego z płacą 1 zł. 50 ct. od 21 Stycznia 1874 (LW. 19034/74) drugiego z płacą 1 zł 25 ct. od 29 Września 1874 (LW. 19714/74) tudzież z powodu wypłacenia p. Antoninie Osńskiej wdowie po kanceliście $\frac{1}{3}$ części odprawy przyznanej uchwałą Wysokiego Sejmu z dnia 17. Października 1874.
—	489	
—	2.990	<i>Do poz. 22.</i> Wydatek większy z powodu wypłacenia przedsiębiorcy Adolfowi Opidowi reszty należności w kwocie 2937 zł. 52 ct. za znaczniejsze reparacye w gmachu szpitalnym i przy budynkach gospodarczych dokonane w r. 1873. który to wydatek preliminarzem przewidziany nie był. (LW.,8076/73 i 14412/74)
1.934	—	<i>Do poz. 23.</i> Wydatek mniejszy z powodu, iż projektowane urządzenie oświetlenia gazowego w roku 1874 wykonaniem nie zostało,
—	1.056	
—	35	<i>Do poz. 24.</i> Wydatek większy z powodu podwyższenia należności podatkowych (LW. 15.144/874)
—	—	<i>Do poz. 26.</i> Wydatek mniejszy z powodu, iż strony nie korzystały z przysługującego im prawa strącania podatku dochodowego.
10	—	
—	25	<i>Do poz 27.</i> Wydatek mniejszy z powodu, iż wynikłość tej rubryki nie może być ściśle naprzód obliczoną; stosunkowo do całego wydatku tej rubryki, jest mało znaczącą.
138	—	
138	—	
—	—	<i>Do poz. 29.</i> Wydatek większy z powodu, iż potrzeby tego rodzaju naprzód ściśle obliczone być niemogą, różnica zaś stosunkowo do całego wydatku tej rubryki jest nieznaczną.
—	212	
12	—	<i>Do poz. 30.</i> Wydatek mniejszy z powodu jak wyżej.
—	200	

Wydatki.

Fundusz szpitalu św. Łazarza

Liczba	Wydatki	Wydatki w roku 1874		Kwota preli-minowana wedle ustawy z dnia 16. Stycznia 1874
		zł.	ct.	
<b>W Y D A T K I</b>				
X.	<b>Koszta utrzymania dzieci zrodzonych na bezpłatnym oddziale położnic.</b>			
31	Wynagrodzenie dla matek za karmienie dzieci obcych po 15 centów dziennie	201	40	200
	<b>Suma rubryki X.</b>	<b>201</b>	<b>40</b>	<b>200</b>
XI.	<b>Zapomogi dla położnic.</b>			
32	Dla położnic opuszczających wraz z dzieckiem bezpłatny zakład położnic	638	—	1.180
	<b>Suma rubryki XI.</b>	<b>638</b>	<b>—</b>	<b>1.180</b>
XII.	<b>Wydatki rozmaite</b>			
33		314	88 <sup>1</sup> / <sub>2</sub>	500
	<b>Suma rubryki XII.</b>	<b>314</b>	<b>88<sup>1</sup>/<sub>2</sub></b>	<b>500</b>

Oddział położnic i podrzutków.

Wydatki.

W porównaniu z kwotą preliminowaną okazują się wydatki		Uzasadnienie różnic	Liczba
mniejsze zł.	większe zł.		
			I
—	1	Do poz. 31. Wydatek większy z powodu jak wyżej.	
—	1		
			II
542	—	Do poz. 32. Wydatek mniejszy z powodu, iż ta po raz pierwszy preliminowana pozycja nie mogła być ściśle oznaczoną.	
542	—		
			III
185	—	Do poz. 33. Wydatek mniejszy z powodu zmienności tej rubryki.	
185	—		
			IV
			V
			VI
			VII
			VIII
			IX
			X
			XI
			XII
			XIII
			XIV
			XV
			XVI
			XVII
			XVIII
			XIX
			XX

Dochody.

Fundusz szpitalu św. Łazarza

Liczba		D O C H O D Y	Dochody w roku 1874.		Kwota preli- miiowana według ustawy z dnia 16. Stycznia 1874
rubryki	pozycji		zł.	ct.	zł.
budżetu					
I.		<b>Odsetki od kapitałów.</b>			
	1	Od papierów publicznych i kapitałów lokowanych . . . . .	1.956	69	—
	2	Od kapitałów hipotekowanych . . . . .	99	97	—
		<u>Suma rubryki I.</u>	<u>2.056</u>	<u>66</u>	<u>1.446</u>
II.		<b>Dochody z realności i dóbr.</b>			
	3	Czynsz dzierżawny z propinacyi w Krowodrzy . . . . .	1.598	22	1.011
	4	Czynsz dzierżawny z realności w Krowodrzy, „Browarkiem“ zwanej . . . . .	230	—	350
		<u>Suma rubryki II.</u>	<u>1.828</u>	<u>22</u>	<u>1.361</u>
III.		<b>Zwroty kosztów leczenia.</b>			
	5	Z funduszu krajowego galicyjskiego . . . . .	5.688	25	12.000
	6	Z funduszków obcokrajowych i od stron samoplacących . . . . .	713	95	250
		<u>Suma rubryki III.</u>	<u>6.402</u>	<u>20</u>	<u>12.250</u>
IV.		<b>Zwroty kosztów utrzymania podrzutek.</b>			
	7	Z funduszu krajowego galicyjskiego . . . . .	—	—	500
		<u>Suma rubryki IV.</u>	<u>—</u>	<u>—</u>	<u>500</u>
V.		<b>Rozmaite dochody.</b>			
	8	. . . . .	8.256	78	100
		<u>Suma rubryki V.</u>	<u>8.256</u>	<u>78</u>	<u>100</u>
	9	<b>Dotacya z funduszu krajowego</b> . . . . .	24.579	04	26.694
		<u>Suma dotacyi</u>	<u>24.579</u>	<u>04</u>	<u>26.694</u>

W porównaniu z kwotą preliminowaną okazują się dochody		Uzasadnienie różnic
mniejsze zł.	większe zł.	
—	—	<i>Do poz. 1.</i> Dochód większy ponieważ zamierzona budowa szpitalu nie została rozpoczęta a przeto nie $\frac{3}{4}$ części, jak to preliminarzem przewidziano, lecz cała należność odsetkowa na tę rubrykę wpłynęła.
—	—	
—	611	
—	587	<i>Do poz. 3.</i> Dochód większy z powodu ściągnięcia należności zaległych. <i>Do poz. 4.</i> Dochód mniejszy z powodu, iż realność „Browarkiem“ zwana została sprzedaną p. Sapalskiemu dzierżawcy tejże realności za cenę 6.550 zł. z tym warunkiem, iż po zapłaceniu przez p. Sapalskiego na dniu 1 Kwietnia 1874 pierwszej raty ceny kupna w kwocie 2000 zł. czynsz dzierżawny zostanie mu o 6% od spłaconej kwoty umniejszonym a spisanie kontraktu i przelanie własności nastąpi dopiero po spłaceniu drugiej raty (LW. 5.486/73) w skutek dopełnienia przez p. Sapalskiego w oznaczonym terminie spłaty 2000 zł. na cenę kupna, czynsz dzierżawny został zmniejszony z 350 zł. na 250 zł. (LW. 7556/74)
120	—	
—	467	
6.312	—	<i>Do poz. 5.</i> Dochód mniejszy po części z powodu, iż po zniesieniu zakładu podrzutek stan położnic w pierwszych chwilach się zmniejszył a po części z powodu, iż przyjęta kwota do trzechletniego przecięcia wynikłości z roku 1870 była wyjątkowo bardzo wysoka, w skutek czego za wysoka kwota do preliminarza wstawioną została.
—	464	
5.848	—	<i>Do poz. 6.</i> Dochód większy z powodu większej ilości leczonych obcokrajowców i samopłacących, aniżeli preliminarzem przewidziano.
500	—	<i>Do poz. 7.</i> Dochód mniejszy z powodu, iż po zniesieniu zakładu podrzutek tudzież w skutek rozporządzenia Wydziału krajowego do LW. 13845 z r. 1873 którym zarządzono, iż zaległe należności tej rubryki mają być traktowane jako korelatywa rubryki wydatku „utrzymanie podrzutek“ na rubrykę tę żadne dochody nie wpłynęły.
500	—	
—	8.157	<i>Do poz. 8.</i> Dochód większy z powodu, iż w skutek uchwały Wysokiego Sejmu z dnia 14. Października 1874 przeniesiono na tę rubrykę zwrot zaliczki udzielonej w r. 1873. funduszowi chorych w kwocie 9256 zł. 6 ct. Na rachunek tej należności uiszczył fundusz chorych w roku 1874 kwotę 8256 zł. 78 ct. (patrz fundusz chorych poz. 51. wydatku).
—	8.157	
2.115	—	<i>Do poz. 9.</i> Dochód mniejszy z powodu, iż w skutek korzystniejszego w ogóle wyniku administracyi nie okazała się potrzeba wyczerpania całej preliminowanej dotacyi.
2.115	—	

Obdział polonin i podobników

Wydatki

Uzasadnienie

W porównaniu z kwotą przewidzianą w budżecie	Wydatki	
	niższe	większe
	xi	xii
Do pos. 1. Dochód większy z powodu zwiększenia nadwyżki zapłaty.	—	611
Do pos. 2. Dochód większy z powodu iż realność „Bawkiem” zwana została gospodarstwem p. Szapalskim dzierżawcy przez realności za cenę 600 zł. z tym warunkiem, iż po zapłaconiu przez p. Szapalskiego na dniu 1 kwietnia 1914 pierwszej raty ceny kupna w kwocie 2000 zł. cena dzierżawy zostanie na 1% od spłaconej kwoty umniejszoną a spisanie kontraktu i wykonanie warunków nastąpi dopiero po spłaconiu drugiej raty (1. W. 13) w skutek dopłaconia przez p. Szapalskiego w oznaczonym terminie spłaty 2000 zł. na cenę kupna, czynsz dzierżawy został umniejszony o 200 zł. na 250 zł. (L. W. 156(14))	—	150
Do pos. 3. Dochód mniejszy po części z powodu iż po zmianie zakładu podobników stan polonin w pierwszych chwilach się zmniejszył a po części z powodu iż przyjęta kwota do przekładowego przedsięwzięcia wynikłości z roku 1870 była wyjątkowo bardzo wysoka. W skutek tego za wysoka kwota do przewidzianej wstawioną została.	—	401
Do pos. 4. Dochód większy z powodu większej ilości leżących obokajnowców i samopłatnych innych podobników przewidzianych.	—	—
Do pos. 5. Dochód mniejszy z powodu iż po zmianie zakładu podobników i innych w skutek rozprawy W. 1312a krajowego do L. W. 156(14) z 1878 ktorąm zawieszono iż wzięte należności tej rozprawy mają być traktowane jako koszty w. 1312a w latach następujących podobników „na” rubryce tej także dochodu nie wzięto.	—	—
Do pos. 6. Dochód większy z powodu iż w składowej rubryce W. 1312a krajowego z dnia 11 października 1914 przewidziano na to rubryce kwotę 2000 zł. umniejszoną w 1% funduszu chłopski w kwocie 2000 zł. z 1878. Wskazano także na rubryce tej funduszu chłopski w roku 1878 kwotę 2000 zł. (patrz budżet chłopski 1914. Wydatki)	—	—
Do pos. 7. Dochód większy z powodu iż w składowej rubryce W. 1312a krajowego przewidziano kwotę 2000 zł. na to rubryce kwota 2000 zł. (patrz budżet chłopski 1914. Wydatki)	—	—

VIII.

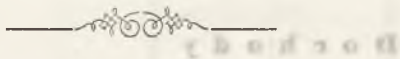
# FUNDUSZ SZPITALU ŚW. DUCHA

w KRAKOWIE.

## ODDZIAŁ SYFILITYCZNYCH.

### ZAMKNIĘCIE RACHUNKU

za rok 1874.



*Do tego rachunku dołącza się alegata pod lit. B.*

1. Rachunek depozytów.
2. Wykaz należności czynnych i biernych.
3. Poszczególnienie wydatków i dochodów, z uwzględnieniem czasu ich zrealizowania.

## FUNDUSZ SZPITALU św. DUCHA

Liczba		S u m a r y u s z	Wynikłość z roku 1874					
rubryki	pozycji		zwyczajne		nad- zwyczajne		razem	
budżetu			zł.	ct.	zł.	ct.	zł.	ct.
<b>W y d a t k i</b>								
I.	1—12	Płace . . . . .	4.708	65	—	—	4.708	65
II.	13—15	Emolumenta . . . . .	173	33	—	—	173	33
III.	16	Potrzeby kancelaryjne . . . . .	45	74 <sup>1</sup> / <sub>2</sub>	—	—	45	74 <sup>1</sup> / <sub>2</sub>
IV.	17	Remuneraacye i zapomogi . . . . .	568	68	—	—	568	68
V.	18	Utrzymanie budynków . . . . .	766	30	—	—	766	30
VI.	19	Potrzeby gospodarcze . . . . .	20.430	41 <sup>1</sup> / <sub>2</sub>	—	—	20.430	41 <sup>1</sup> / <sub>2</sub>
VII.	20	Podatki i daniny . . . . .	—	—	—	—	—	—
VIII.	21	Zaopatrzenia . . . . .	73	—	—	—	73	—
IX.	22—23	Czynsze za najem pomieszczeń . . . . .	2.000	—	—	—	2.000	—
X.	24—26	Rozmaite wydatki . . . . .	110	77	—	—	110	77
<b>Suma wydatków . . . . .</b>			<b>28.870</b>	<b>89</b>	<b>—</b>	<b>—</b>	<b>28.870</b>	<b>89</b>
<b>D o c h o d y</b>								
I.	1— 2	Odsetki od kapitałów . . . . .	368	95	—	—	368	95
II.	3— 4	Zwroty kosztów leczenia . . . . .	27.197	38	—	—	27.197	38
III.	5	Rozmaite dochody . . . . .	45	—	—	—	45	—
	6	Dotacya z funduszu krajowego . . . . .	1.259	56	—	—	1.259	56
<b>Suma dochodów . . . . .</b>			<b>28.870</b>	<b>89</b>	<b>—</b>	<b>—</b>	<b>28.870</b>	<b>89</b>



## ODDZIAŁ SYFILITYCZNYCH.

Kwota preliminowana wedle ustawy z dnia 16. Stycznia 1874			Wynikłość jest zatem:						UWAGA
zwy- czajne	nad- zwy- czajne	razem	mniejszą		większą		w ogóle		
			zwy- czajne	nad- zwy- czajne	zwy- czajne	nad- zwy- czajne	mniej- szą	większą	
zł.	zł.	zł.	zł.	zł.	zł.	zł.	zł.	zł.	
4.781	—	4.781	72	—	—	—	72	—	Z porównania wynikłości kasowych z budżetem okazują się: wydatki większe o . . . 1.629 zł. dochody mniejsze o . . . 1.146 „ suma różnic . . . . . 2.775 zł. równa preliminowanej nadwyżce dochodów.
218	—	218	45	—	—	—	45	—	
140	—	140	94	—	—	—	94	—	
150	—	150	—	—	419	—	—	419	
400	—	400	—	—	360	—	—	360	
19.300	—	19.300	—	—	1.130	—	—	1.130	
10	—	10	10	—	—	—	10	—	
73	—	73	—	—	—	—	—	—	
2.020	—	2.020	20	—	—	—	20	—	
150	—	150	39	—	—	—	39	—	
27.242	—	27.242	280	—	1.909	—	280	1.909	
								1.629	
307	—	307	—	—	62	—	—	62	
29.700	—	29.700	2.503	—	—	—	2.503	—	
10	—	10	—	—	35	—	—	35	
—	—	—	—	—	1.260	—	—	1.260	
30.017	—	30.017	2.503	—	1.357	—	2.503	1.357	
								1.146	

Wydatki.

Fundusz szpitalu św. Ducha

Liczba		W Y D A T K I	Wydatki w roku 1874		Kwota preli- minowana wedle ustawy z dnia 16. Stycznia 1874
rubryki	pozycji		zł.	ct.	
budżetu					zł.
I.		<b>Płace.</b>			
	1	Dyrektor szpitalu . . . . .	355	33	355
	2	Zarządca . . . . .	533	33	534
	3	Pisarz Dyrekcyi . . . . .	533	33	534
	4	Woźny . . . . .	200	—	200
	5	Prymaryusz . . . . .	1.176	66½	1.200
	6	Kapelan . . . . .	—	—	133
	7	Sekundaryusz . . . . .	599	99½	600
	8	Prosektor . . . . .	300	—	300
	9	Chemik patologiczny . . . . .	250	—	250
	10	Zastępca prosektora . . . . .	100	—	100
	11	„ chemika . . . . .	100	—	100
	12	Dodatki z powodu drożyzny			
		a) Zarządca . . . . .	200	—	200
		b) Pisarz . . . . .	200	—	200
		c) Woźny . . . . .	75	—	75
		Razem . . . . .	4.623	65	4.781
	12½	Zaliczka na płacę Rządcy Swierzbzińskiemu . . . 100 zł. a po potrąceniu zwrotu . . . 15 „	85	—	—
		Suma rubryki I. . . . .	4.708	65	4.781
II.		<b>Emolumenta.</b>			
	13	Zarządca szpitalu na mieszkanie, opał i światło . . . . .	133	33	133
	14	Woźny na ubiór . . . . .	40	—	40
	15	Kapelan na pomieszkanie . . . . .	—	—	45
		Suma rubryki II. . . . .	173	33	218
III.		<b>Potrzeby kancelaryjne.</b>			
	16	Druki, litografie, potrzeby do pisania, oświetlenie kancelaryi itp. . . . .	45	74½	140
		Suma rubryki III. . . . .	45	74½	140
IV.		<b>Remuneracye i zapomogi.</b>			
	17	Wsparcia przypadkowe i zastępstwa . . . . .	568	68	150
		Suma rubryki IV. . . . .	568	68	150

Oddział syfilitycznych.

Wydatki.

W porównaniu z kwotą preliminowaną okazują się wydatki		Uzasadnienie różnic
mniejsze	większe	
zł.	zł.	
—	—	
—	—	
—	—	
24	—	<i>Do poz. 5.</i> Wydatek mniejszy, ponieważ po ustąpieniu emerytowanego prymaryusza Dr. Bulikowskiego posada ta nie była obsadzona przez czas od 1—8 Maja 1874.
133	—	<i>Do poz. 6.</i> Wydatek mniejszy, ponieważ na mocy kontraktu, który obowiązywał Zgromadzenie Sióstr Miłosierdzia, ponosił fundusz szpitalu św: Łazarza płacę i emolumenta kapelana aż do 30 Września 1874. r. w całości a od 1. Października 1874 do końca t. r. posada ta niebyła obsadzona.
—	—	
—	—	
—	—	
—	—	
—	—	
—	—	
—	—	
157	—	
—	85	<i>Do poz. 12.</i> Zaliczkę udzieloną na płacę przeniesiono do tej rubryki w skutek uchwały Wysokiego Sejmu z dnia 14 Października 1874.
72	—	
—	—	
—	—	
45	—	<i>Do poz. 15.</i> Wydatek mniejszy, z powodów wymienionych przy poz. 6.
45	—	
94	—	<i>Do poz 16.</i> Wydatek mniejszy, ponieważ w roku 1874 nie nakładano nowych druków manipulacyjnych, i w ogóle potrzeby tego rodzaju naprzód ściśle obliczonymi być nie mogą.
94	—	
—	419	<i>Do poz. 17.</i> Wydatek większy, ponieważ dla ciągle wzrastającej czynności kancelaryjnej zarządu przyjęto do pomocy jednego pisarza dziennego za wynagrodzeniem po 1 zł. 25 ct. dziennie, nadto po zaprowadzeniu własnej administracji, przydzielono stałego pisarza Dyrekcyi do czynności zarządu, a na jego miejsce przyjęto dyurnistę do czynności kancelaryjnej Dyrekcyi obeznanego z manipulacją kancelaryjną za wynagrodzeniem po 1 zł, 50 ct. dziennie; na ostatek wypłacono z tej rubryki w myśl uchwały Wysokiego Sejmu z dnia 17 Października 1874. i rozporządzenia Wydziału krajowego LW. 21660/74 część jednorazowej odprawy byłego prowizora aptecznego, przypadającą na fundusz tego oddziału wedle dzielnika w kwocie 116 zł. 67 ct.
—	419	

Wydatki.

Szpital św. Ducha

Liczba		W Y D A T K I	Wydatki w roku 1874		Kwota preli- minowana wedle ustawy z dnia 16. Stycznia 1874
rubryki	pozycyi		zł.	ct.	
budżetu					zł.
V.		<b>Utrzymanie budynków.</b>			
	18	Wywiezienie nieczystości z beczek kloaczných, czyszczenie kominów i inne naprawy budynku szpitalnego . . . . .	760	30	400
		<u>Suma rubryki V. . . . .</u>	<u>760</u>	<u>30</u>	<u>400</u>
VI.		<b>Potrzeby gospodarcze.</b>			
	19	Żywność, lekarstwa, bielizna, pranie, opał, oświetlenie dostarczane przez Siostry Miłosierdzia, instrumenta chirurgiczne i inne potrzeby drobniejsze, przez zarząd szpitalu dostarczane . . . . .	20.430	41 <sup>1</sup> / <sub>2</sub>	19.300
		<u>Suma rubryki VI. . . . .</u>	<u>20.430</u>	<u>41<sup>1</sup>/<sub>2</sub></u>	<u>19.300</u>
VII.		<b>Podatki i daniny.</b>			
	20	7 <sup>0</sup> / <sub>10</sub> podatek dochodowy z prowizyi pobieranej od kapitałów hipotekowanych . . . . .	—	—	10
		<u>Suma rubryki VII. . . . .</u>	<u>—</u>	<u>—</u>	<u>10</u>
VIII.		<b>Zaopatrzenia.</b>			
	21	Okońska Anastazyja, była nadzorczyni chorych po 20 centów . . . . .	73	—	73
		<u>Suma rubryki VIII. . . . .</u>	<u>73</u>	<u>—</u>	<u>73</u>
IX.		<b>Czynsz za najem pomieszczeń.</b>			
	22	Za wynajęcie od gminy krakowskiej budynku szpitalnego na czas od 1. Kwietnia 1874 do 31. Marca 1875 . . . . .	2.000	—	2.000
	23	Za wynajęcie od gminy krakowskiej sklepu Nr. 5. na trupiarnię . . . . .	—	—	20
		<u>Suma rubryki IX. . . . .</u>	<u>2.000</u>	<u>—</u>	<u>2.020</u>
X.		<b>Wydatki rozmaite.</b>			
	24	Koszta sądowe, insercyjne, portoryja i inne przypadkowe . . . . .	25	49	100
	25	Chemikowi patologicznemu na odczynniki . . . . .	50	—	50
	26	Depozytom na pokrycie nadwyżki wydatków . . . . .	35	28	—
		<u>Suma rubryki X. . . . .</u>	<u>110</u>	<u>77</u>	<u>150</u>

W porównaniu z kwotą preliminowaną okazują się wydatki		Uzasadnienie różnic
mniejsze zł.	większe zł.	
—	360	<i>Do poz. 18.</i> Wydatek większy, ponieważ zły stan budynku szpitalnego wymaga ciągłych reparacji, ażeby choć po części odpowiedzieć potrzebom sanitarnym, nadto wypłacono w roku 1874 przełożonej Sióstr Miłosierdzia resztę należności za roboty przedzimowe, dokonane w roku 1873 w kwocie 224 zł. 53 ct.
—	360	
—	1.130	<i>Do poz. 19.</i> Wydatek większy z powodu podwyższenia Sióstr Miłosierdzia wynagrodzenia za żywienie i pielęgnowanie chorych po 5 ct. od dnia i głowy począwszy od 1. Stycznia 1874 roku (Vide sprawozdanie z czynności Wydziału krajowego przedłożone Wysokiemu Sejmowi na posiedzeniu z dnia 27. Listopada 1873 roku)
—	1.130	
10	—	<i>Do poz. 20.</i> Wydatek mniejszy, ponieważ strony nie korzystały z przysługującego im prawa strącania podatku dochodowego.
10	—	
—	—	
—	—	
—	—	
20	—	<i>Do poz. 23.</i> Wydatek mniejszy, ponieważ gmina krakowska nie zażądała tego czynszu za rok 1874.
20	—	
74	—	<i>Do poz. 24.</i> Wydatek mniejszy, z powodu niestałości tej rubryki.
—	35	<i>Do poz. 26.</i> Wydatek większy z powodu, iż kasa krakowska wszelkie nadwyżki dochodów bez względu czy one powstały z dochodów rzeczywistych lub też z dochodu depozytów, oddaje zawsze z końcem roku funduszowi krajowemu jako zwrot dotacyi, a gdy w r. 1874 okazała się nadwyżka wydatku depozytów w kwocie 35 zł. 28 ct. przeto musiała być pokryta z tej rubryki.
74	35	
39	—	

Dochody.

Fundusz szpital św. Ducha.

Liczba		D O C H O D Y	Dochody w roku 1874		Kwota preli- minowana wedle ustawy z dnia 16. Stycznia 1874
rubryki	pozycji		zł.	ct.	zł.
budżetu					
<b>I.</b>		<b>Odsetki od kapitałów.</b>			
1	Od papierów publicznych . . . . .	324	95	202	
2	Od kapitałów hipotekowanych . . . . .	44	—	105	
	<u>Suma rubryki I.</u>	<u>368</u>	<u>95</u>	<u>307</u>	
<b>II.</b>		<b>Zwroty kosztów leczenia.</b>			
3	Z funduszu krajowego galicyjskiego . . . . .	23.785	72	25.000	
4	Z funduszków obcokrajowych i od stron samopłacących . . . . .	3.411	66	4.700	
	<u>Suma rubryki II.</u>	<u>27.197</u>	<u>38</u>	<u>29.700</u>	
<b>III.</b>		<b>Rozmaite dochody.</b>			
5	a) Rozmaite przypadkowe . . . . .	—	—	10	
	b) Zwrot zaliczki danej rządcy Swierzbińskiemu . . . . .	45	—	—	
	<u>Suma rubryki III.</u>	<u>45</u>	<u>—</u>	<u>10</u>	
6	<b>Dotacya z funduszu krajowego</b> . . . . .	1.259	56	—	
	<u>Suma dotacyi</u>	<u>1.259</u>	<u>56</u>	<u>—</u>	

Oddział syfilitycznych.

D o c h o d y .

W porównaniu z kwotą preliminowaną okazują się dochody		U z a s a d n i e n i e r ó ż n i c
mniejsze	większe	
zł.	zł.	
—	123	<i>Do poz. 1.</i> Dochód większy, z powodu korzystnej fruktyfikacji kapitałów i ponieważ odsetki te wpłynęły w całorocznej pełnej wartości, a nie w $\frac{3}{4}$ częściach, jak je preliminowano w skutek zamierzonej budowy nowego szpitalu która jednakowoż w roku 1874, nie została rozpoczęta.
61	—	<i>Do poz. 2.</i> Dochód mniejszy, ponieważ odsetki te, jak uczy doświadczenie lat dawniejszych, nie wpływają w całorocznej swej wartości, jak się je preliminować zwykło.
—	62	
1.214	—	<i>Do poz. 3.</i> Dochód mniejszy z powodu mniejszej ilości dni leczenia, jak preliminarzem przewidziano.
1.289	—	<i>Do poz. 4.</i> Dochód mniejszy, ponieważ koszta leczenia za obcokrajowców wpłynęły tylko za 2 kwartały.
2.503	—	
10	—	<i>Do poz. 5. a)</i> Dochód mniejszy dla niestałości tej rubryki.
—	45	<i>Do poz. 5. b)</i> Dochód większy z powodu iż resztę zaliczki na płacę udzielonej rządcy Swierzbiniowskiemu w r. 1873 przeniesiono w skutek uchwały Wysockiego Sejmu z dnia 14 Października 1874 na tę rubrykę.
—	35	<i>Do poz. 6.</i> Dochód większy ponieważ dochody rzeczywiste były mniejsze od preliminowanych o . . . . . 2451 zł.
—	1.260	dochody depozytów były mniejsze od wydatków o . . . . . 35 "
—	1.260	wydatki rzeczywiste były większe od preliminowanych o . . . . . 1549 "
		Razem . . . . . 4035 "
		od tego preliminowana nadwyżka dochodów . . . . . 2775 "
		pozostaje do pokrycia niedobór w kwocie . . . . . 1260 "





IX.

FUNDUSZ  
SZPITALU ŚW. DUCHA

w Krakowie.

ODDZIAŁ OBŁĄKANYCH.

ZAMKNIĘCIE RACHUNKU

za rok 1874.

*Do tego rachunku dołącza się alegata pod lit. B.*

1. Wykaz należności czynnych i biernych.
2. Poszczególnienie wydatków i dochodów, z uwzględnieniem czasu ich zrealizowania.

## FUNDUSZ SZPITALU św. DUCHA

Liczba		Sumaryusz	Wynikłość z roku 1874					
rubryki	pozycyi		zwyczajne		nad- zwyczajne		razem	
budżetu			zł.	ct.	zł.	ct.	zł.	ct.
<b>Wydatki</b>								
I.	1— 7	Płace urzędników i sług . . . . .	2.611	01	—	—	2.611	01
II.	8—10	Emolumenta . . . . .	86	67	—	—	86	67
III.	11	Potrzeby kancelaryjne . . . . .	23	1/2	—	—	23	1/2
IV.	12	Remuneracye i zapomogi . . . . .	331	41	—	—	331	41
V.	13	Utrzymanie budynków . . . . .	544	33	—	—	544	33
VI.	14	Koszta gospodarcze . . . . .	13.455	94 1/2	—	—	13.455	94 1/2
VII.	15	Podatki i daniny . . . . .	36	04 1/2	—	—	36	04 1/2
VIII.	16—17	Czynsz za najem pomieszczeń . . . . .	1.000	—	—	—	1.000	—
IX.	18	Różne wydatki . . . . .	38	83	—	—	38	83
<b>Suma wydatków</b>			<b>18.127</b>	<b>24 1/2</b>	—	—	<b>18.127</b>	<b>24 1/2</b>
<b>Docho dy</b>								
I.	1— 4	Odsetki od kapitałów . . . . .	654	29 1/2	—	—	654	29 1/2
II.	5— 6	Zwroty kosztów leczenia . . . . .	14.277	82	—	—	14.277	82
III.	7	Różne dochody . . . . .	—	—	—	—	—	—
	8	Dotacya . . . . .	3.195	13	—	—	3.195	13
<b>Suma dochodów</b>			<b>18.127</b>	<b>24 1/2</b>	—	—	<b>18.127</b>	<b>24 1/2</b>

# ODDZIAŁ OBLĄKANYCH.

Kwota preliminowana wedle ustawy z dnia 16. Stycznia 1874			W y n i k ł o ś ć j e s t z a t e m :						UWAGA
zwy- czajne	nad- zwy- czajne	razem	mniejszą		większą		w ogóle		
			zwy- czajne	nad- zwy- czajne	zwy- czajne	nad- zwy- czajne	mniej- szą	większą	
zł.	zł.	zł.	zł.	zł.	zł.	zł.	zł.	zł.	
2.677	—	2.677	66	—	—	—	66	—	W porównaniu z budżetem okazują się: wydatki większe o . . . 341 zł. dochody wraz z dotacją mniejsze o . . . . . 2.824 „ W ogóle w stosunku do preliminarza wynik nie- korzystniejszy o . . . . 3.165 „
109	—	109	22	—	—	—	22	—	
60	—	60	37	—	—	—	37	—	
70	—	70	—	—	261	—	—	261	
300	—	300	—	—	244	—	—	244	
13.500	—	13.500	44	—	—	—	44	—	
10	—	10	—	—	26	—	—	26	
1.010	—	1.010	10	—	—	—	10	—	
50	—	50	11	—	—	—	11	—	
17.786	—	17.786	190	—	531	—	190	531	
								341	
241	—	241	—	—	413	—	—	413	
20.700	—	20.700	6.422	—	—	—	6.422	—	
10	—	10	10	—	—	—	10	—	
—	—	—	—	—	3.195	—	—	3.195	
20.951	—	20.951	6.432	—	3.608	—	6.432	3.608	
								2.824	

Wydatki.

Fundusz szpitalu św. Ducha

Liczba		W Y D A T K I	Wydatki w roku 1874		Kwota preli- minowana wedle ustawy z dnia 16. Stycznia 1874
rubryki	pozycji		zł.	ct.	
budżetu					zł.
<b>I.</b>		<b>Place</b>			
1	Dyrektor szpitalu . . . . .	177	67	178	
2	Zarządca „ . . . . .	266	67	266	
3	Pisarz Dyrekcyi . . . . .	266	67	266	
4	Woźny . . . . .	100	—	100	
5	Prymaryusz . . . . .	1.200	—	1.200	
6	Kapelan . . . . .	—	—	67	
7	Sekundaryusz . . . . .	600	—	600	
	Suma rubryki I. . . . .	<u>2.611</u>	<u>01</u>	<u>2.677</u>	
<b>II.</b>		<b>Emolumenta.</b>			
8	Zarządca na mieszkanie, opał i światło . . . . .	66	67	67	
9	Woźny na ubiór . . . . .	20	—	20	
10	Kapelan na mieszkanie . . . . .	—	—	22	
	Suma rubryki II. . . . .	<u>86</u>	<u>67</u>	<u>109</u>	
<b>III.</b>		<b>Potrzeby kancelaryjne.</b>			
11	Druki, litografie, potrzeby do pisania, oświetlenie kancelaryi itp. . . . .	23	$\frac{1}{2}$	60	
	Suma rubryki III. . . . .	<u>23</u>	<u><math>\frac{1}{2}</math></u>	<u>60</u>	
<b>IV.</b>		<b>Remuneracye i zapomogi.</b>			
12	Remuneracye zmienne, zapomogi i zastępstwa . . . . .	331	41	70	
	Suma rubryki IV. . . . .	<u>331</u>	<u>41</u>	<u>70</u>	
<b>V.</b>		<b>Utrzymanie budynków.</b>			
13	Wywiezienie nieczystości z beczek kloaczných, czyszczenie kominów i reparacye budynku szpitalnego . . . . .	544	33	300	
	Suma rubryki V. . . . .	<u>544</u>	<u>33</u>	<u>300</u>	

W porównaniu z kwotą preliminowaną okazują się wydatki		Uzasadnienie różnic
mniejsze	większe	
zł.	zł.	
—	1	
—	—	
—	—	
—	—	
67	—	<i>Do poz. 6.</i> Wydatek mniejszy z powodu, iż na mocy kontraktu, który obowiązywał Zgromadzenie Sióstr Miłosierdzia, fundusz szpitalu św. Łazarza ponosił płacę i emolumenta kapelana do 30. Września 1874 w całości, zaś od 1. Października do końca roku posada ta nie była obsadzoną, z powodu rokowań ze Zgromadzeniem XX. Misyjonarzy, o objęcie czynności kapelana przez to Zgromadzenie.
—	—	
66	—	
—	—	
—	—	
22	—	<i>Do poz. 10.</i> Wydatek mniejszy, z powodu jak poz. 6.
22	—	
—	—	
37	—	<i>Do poz. 11.</i> Wydatek mniejszy z powodu, iż w r. 1874 nie nakładano nowych druków manipulacyjnych, i w ogóle wydatki tego rodzaju naprzód ściśle obliczonymi być nie mogą.
37	—	
—	261	<i>Do poz. 12.</i> Wydatek większy z powodu, iż dla ciągle wzrastającej czynności kancelaryjnej zarządu, przyjęto od 1. Stycznia jednego dyurnistę za wynagrodzeniem po 1 zł. 25 ct. dziennie, nadto po zaprowadzeniu własnej administracji, przydzielono pisarza Dyrekcji do czynności kancelaryjnych Dyrekcji od 1. Października 1874 z płacą po 1 zł. 50 ct. dziennie; dalej wypłacono z tej rubryki w myśl uchwały Wysokiego Sejmu z dnia 17. Października 1874 część jednorazowej odprawy byłego prowizora aptecznego, przypadającą na fundusz tego Oddziału wedle dzielnika w kwocie 58 zł. 33 ct.
—	261	
—	244	<i>Do poz. 13.</i> Wydatek większy z powodu, iż zły stan budynku szpitalnego wymaga ciągłych reparacyj, ażeby choć po części odpowiedzieć potrzebom sanitarnym, nadto wypłacono w r. 1874 przełożonej Sióstr Miłosierdzia resztę należności za roboty przedzimowe dokonane w r. 1873 w kwocie 112 zł.
—	244	

Liczba		W Y D A T K I	Wydatki w roku 1874		Kwota preli-minowana wedle ustawy z dnia 16. Stycznia 1874
rubryki	pozycyi		zł.	ct.	zł.
budżetu					
VI.		<b>Koszta gospodarcze.</b>			
14		Żywność, lekarstwa, bielizna, pranie, opał, oświetlenie, słoma, dostarczane przez Siostry Miłosierdzia, instrumenta chirurgiczne, sprzęty domowe i inne drobniejsze potrzeby, przez Zarząd szpitalu dostarczone	13.455	94 <sup>1</sup> / <sub>2</sub>	13.500
		Suma rubryki VI.	13.455	94 <sup>1</sup> / <sub>2</sub>	13.500
VII.		<b>Podatki i daniny.</b>			
15		7% podatek dochodowy od prowizyi, pobieranej od kapitałów hipotekowanych	36	04 <sup>1</sup> / <sub>2</sub>	10
		Suma rubryki VII.	36	04 <sup>1</sup> / <sub>2</sub>	10
VIII.		<b>Czynsz za najem pomieszkań.</b>			
16		Za wynajęcie od gminy krakowskiej budynku szpitalnego na czas od 1. Kwietnia 1874 do 31. Marca 1875	1.000	—	1.000
17		Za wynajęcie od gminy krakowskiej sklepu Nr. 5. na trupiarnię	—	—	10
		Suma rubryki VIII.	1.000	—	1.010
IX.	18	<b>Rozmaite wydatki</b>	38	83	50
		Suma rubryki IX.	38	83	50

W porównaniu z kwotą preliminowaną okazują się wydatki		Uzasadnienie różnic
mniejsze zł.	większe zł.	
44	—	<i>Do poz. 14.</i> Wydatek mniejszy, ponieważ wydatki tej rubryki nie dadzą się z wszelką ścisłością naprzód obliczyć; z uwagi zresztą na wysokość preliminarowanej kwoty, jest różnica zbyt mało znacząca.
44	—	
—	26	<i>Do poz. 15.</i> Wydatek większy z powodu, iż gdy odsetki od kapitałów hipotekowanych wpłynęły w większej ilości niżeli były preliminarowane (patrz poz. 1—4 dochodów), przeto i podatek dochodowy od takowych wypadł stosunkowo większy, niżeli był preliminarzem przewidziany.
—	26	
10	—	<i>Do poz. 17.</i> Wydatek mniejszy z powodu, iż gmina krakowska nie zażądała tego czynszu za rok 1874.
10	—	
11	—	<i>Do poz. 18.</i> Wydatek mniejszy, z powodu niestałości tej rubryki.
11	—	

Dochody.

Fundusz szpitalu św Ducha.

Liczba rubryki pozycji budżetu	W Y D A T K I	Dochody w roku 1874.		Kwota preli- minowana wedle ustawy z dnia 16. Stycznia 1874 zł.
		zł.	ct.	
I.	<b>Odsetki od kapitałów.</b>			
1—4	Od kapitałów hipotekowanych, tudzież od papierów wartościowych	654	29 <sup>1</sup> / <sub>2</sub>	241
	<u>Suma rubryki I.</u>	<u>654</u>	<u>29<sup>1</sup>/<sub>2</sub></u>	<u>241</u>
II.	<b>Zwroty kosztów leczenia.</b>			
5	Z funduszu krajowego galicyjskiego . . . . .	12.147	38	18.000
6	Z funduszy obcokrajowych i od stron samopłacących . . . . .	2.130	44	2.700
	<u>Suma rubryki II.</u>	<u>14.277</u>	<u>82</u>	<u>20.700</u>
III.	<b>Rozmaite dochody.</b> . . . . .	—	—	10
	<u>Suma rubryki III.</u>	<u>—</u>	<u>—</u>	<u>10</u>
8	<b>Dotacya</b> . . . . .	3.195	13	—
	<u>Suma dotacyi</u>	<u>3.195</u>	<u>13</u>	<u>—</u>



Oddział obłąkanych

Dochody.

W porównaniu z kwotą preliminowaną okazują się dochody		Uzasadnienie różnic										
mniejsze zł.	większe zł.											
—	413	<i>Do rubr. I.</i> Dochód większy z powodu spłaty zaległości odsetkowych i ponieważ odsetki te wpłynęły w pełnej, całorocznej wysokości, a nie w $\frac{3}{4}$ częściach, jak je z powodu zamierzonej budowy nowego szpitalu, (która w roku 1874 nie przyszła do skutku) zapreliminowano.										
—	413											
5.853	—	<i>Do poz. 5.</i> Dochód mniejszy z powodu, iż do preliminarza przyjęto trzyletnią wynikłość przeciętną za lata 1870 do 1872 — w ciągu tego trzylecia wpłynęły jednakże z funduszu krajowego koszta leczenia za 17 kwartałów, przeto obliczenie wynikłości przeciętnej w preliminarzu wypadło stosunkowo za wysoko o kwotę 5.200 zł., która równa się prawie wykazanemu niedoborowi.										
569	—	<i>Do poz. 6.</i> Dochód mniejszy z powodu, iż koszta leczenia za obcokrajowców wpłynęły tylko za 3 kwartały.										
6.422	—											
10	—	<i>Do poz. 7.</i> Dochód mniejszy, z powodu zmienności tej rubryki.										
10	—											
—	3.195	<i>Do poz. 8.</i> Dochód większy, ponieważ dochody były mniejsze od preliminowanych o wydatki były większe od preliminowanych o razem wynik niekorzystniejszy od tego preliminowana nadwyżka dochodów pozostaje do pokrycia dotacją niedobór w kwocie										
—	3.195											
		<table style="width: 100%; border-collapse: collapse;"> <tr> <td style="width: 80%;"></td> <td style="text-align: right;">6.019 zł.</td> </tr> <tr> <td></td> <td style="text-align: right;">341 „</td> </tr> <tr> <td></td> <td style="text-align: right; border-top: 1px solid black;">6.360 „</td> </tr> <tr> <td></td> <td style="text-align: right; border-top: 1px solid black;">3.165 „</td> </tr> <tr> <td></td> <td style="text-align: right; border-top: 1px solid black;">3.195 „</td> </tr> </table>		6.019 zł.		341 „		6.360 „		3.165 „		3.195 „
	6.019 zł.											
	341 „											
	6.360 „											
	3.165 „											
	3.195 „											

U z a s a d n i e n i e r ó ż n e

W porównaniu z kwotą preliminarjną w tym okresie się dochoły	mniejsze	
	ni.	ni.
Dochoły większe z powodu spłaty zaliczności obłąkanych i ponieważ oszczędki te wpłynęły w pełnej, całorocznej wysokości a nie w 4 kwartałach, jak je z powodu zamierzonej budowy nowego szpitala. (Kwota w roku 1874 nie przysia do skutku zapewniana)	418	—
Dochoły większe z powodu spłaty zaliczności obłąkanych i ponieważ oszczędki te wpłynęły w pełnej, całorocznej wysokości a nie w 4 kwartałach, jak je z powodu zamierzonej budowy nowego szpitala. (Kwota w roku 1874 nie przysia do skutku zapewniana)	418	—
Dochoły mniejsze z powodu, iż do preliminarja przysiało tylko 17 kwartałów, wykiłość przeciętną za lata 1870 do 1872 — w ciągu tego czasu obłąkanych wpłynęły jedynak z funduszu krajowego kwota roczna za 17 kwartałów, przeto obliczenie wykiłości przeciętnej w preliminarju wykiło- kwo za wykiłość o kwotę 5200 zł. która równa się prawie wykazaniem niedoborów	—	580
Dochoły mniejsze z powodu, iż kwota leczenia za obłąkanych wpłynęła tylko za 3 kwartały.	—	612
Dochoły mniejsze z powodu, iż kwota leczenia za obłąkanych wpłynęła tylko za 3 kwartały.	—	612
Dochoły 7. Dochoły mniejsze z powodu zmniejszenia tej rubryki	10	10
Dochoły 8. Dochoły większe, ponieważ dochoły były mniejsze od preliminarjnowanych o	3195	—
wydatki były większe od preliminarjnowanych o	3195	—
razem wynik niekorzystniejszy	—	—
od tego preliminarjnowana nadwyżka dochołów	—	—
pozostała do pokrycia dotychczas niedobór w kwocie	—	—
3195	—	—
3195	—	—
3195	—	—
6360	—	—
341	—	—
6019 zł.	—	—

Liczba

Wzrosty - w  
miejscach

Wzrosty

X.

# FUNDUSZ

# POLICYI KRAJOWEJ.

## ZAMKNIĘCIE RACHUNKU

za rok 1874.

*Do tego rachunku dołącza się alegat pod lit. B:*

Poszczególnienie wydatków i dochodów, z uwzględnieniem czasu ich zrealizowania.

FUNDUSZ

Liczba		S u m a r y u s z	Wynikłość z roku 1874					
rubry-ki	pozy-cyi		zwyczajne		nad-zwyczajne		razem	
			zł.	ct.	zł.	ct.	zł.	ct.
budżetu								
		<b>W y d a t k i</b>						
I.	Podatki i daniny . . . . .	705	50	—	—	705	50	
II.	Utrzymanie budynków . . . . .	—	—	—	—	—	—	
III.	Koszta gospodarcze . . . . .	1.183	99½	—	—	1.183	99½	
IV.	Koszta transportu korekcyonistów . . . . .	—	—	—	—	—	—	
V.	Zwroty grzywien policyjnych . . . . .	—	—	—	—	—	—	
VI.	Zwroty należności posłańców karnych . . . . .	—	—	—	—	—	—	
VII.	Remuneracye . . . . .	—	—	—	—	—	—	
VIII.	Rozmaite . . . . .	75	83	—	—	75	83	
	Nadwyżka do funduszu krajowego . . . . .	4.786	15½	—	—	4.786	15½	
	<b>Suma wydatków . . . . .</b>	<b>6.751</b>	<b>48</b>	<b>—</b>	<b>—</b>	<b>6.751</b>	<b>48</b>	
	Oprócz powyższej sumy wydatków . . . . .	6.751	zł. 48 ct.					
	pozostała reszta kasowa w kwocie . . . . .	2	" 98 "					
	która do majątku zarodowego wydano . . . . .							
	<b>Ogólna suma wydatków . . . . .</b>	<b>6.754</b>	<b>zł. 46 ct.</b>					
		<b>D o c h o d y</b>						
I.	Odsetki od obligacyj i kapitałów . . . . .	6.732	48	—	—	6.732	48	
II.	Dochód z realności . . . . .	—	—	—	—	—	—	
III.	Policyjne grzywny . . . . .	—	—	—	—	—	—	
IV.	Zwroty kosztów leczenia i zaopatrzenia korekcyonistów . . . . .	—	—	—	—	—	—	
V.	Rozmaite . . . . .	21	98	—	—	21	98	
	<b>Suma dochodów . . . . .</b>	<b>6.754</b>	<b>46</b>	<b>—</b>	<b>—</b>	<b>6.754</b>	<b>46</b>	

# POLICYI KRAJOWEJ.

Kwota preliminowana wedle ustawy z dnia 16. Stycznia 1874			Wynikłość jest zatem:						UWAGA
zwy- czajne	nad- zwy- czajne	razem	mniejszą		większą		w ogóle		
			zwy- czajne	nad- zwy- czajne	zwy- czajne	nad- zwy- czajne	mniej- szą	większą	
zł.	zł.	zł.	zł.	zł.	zł.	zł.	zł.	zł.	
1.884	—	1.884	—	—	—	—	1.179	—	
1.000	—	1.000	—	—	—	—	1.000	—	
1.313	—	1.313	—	—	—	—	129	—	
20	—	20	—	—	—	—	20	—	
25	—	25	—	—	—	—	25	—	
2	—	2	—	—	—	—	2	—	
10	—	10	—	—	—	—	10	—	
10	—	10	—	—	—	—	—	66	
—	—	—	—	—	—	—	—	4.786	
4.264	—	4.264	—	—	—	—	2.365	4.852	
								2.487	
381	—	381	—	—	—	—	—	6.351	
5.122	—	5.122	—	—	—	—	5.122	—	
50	—	50	—	—	—	—	50	—	
20	—	20	—	—	—	—	20	—	
2	—	2	—	—	—	—	—	20	
5.575	—	5.575	—	—	—	—	5.192	6.371	
								1.170	

Należności czynne wynoszą:  
w rubryce III. dochodów 14 zł.  
45 ct.

bierne — nic.

**Wydatki.**

**Fundusz**

Liczba	rubryki pozycji	budżetu	Wydatki w roku 1874		Kwota preli- minowana wedle ustawy z dnia 16. Stycznia 1874
<b>W Y D A T K I</b>					
I.	1	<b>Podatki i daniny</b>	705	50	1.884
II.	2	<b>Utrzymanie budynków</b>	—	—	1.000
III.		<b>Koszta gospodarcze.</b>			
	3	Wyżywienie korekcyonistów	133	89	200
	4	Koszta leczenia	—	—	30
	5	Ubiór	—	—	100
	6	Bielizna	—	—	50
	7	Pościel	—	—	10
	8	Utrzymanie korekcyonistek	1.050	10 <sup>1</sup> / <sub>3</sub>	800
	9	Potrzeby domowe	—	—	80
	10	Opał	—	—	15
	11	Pranie bielizny	—	—	8
	12	Różne potrzeby	—	—	20
		Suma rubryki III.	1.183	99 <sup>1</sup> / <sub>2</sub>	1.313
IV.	13	<b>Koszta transportu korekcyonistów i korekcyonistek</b>	—	—	20
V.	14	<b>Zwroty grzywien policyjnych</b>	—	—	25
VI.	15	<b>Zwroty należności posłańców karnych</b>	—	—	2
VII.	16	<b>Remuneracye</b>	—	—	10
VIII.	17	<b>Różne</b>	75	83	10
	18	<b>Nadwyżka dochodów wydana do funduszu krajowego</b>	4.786	15 <sup>1</sup> / <sub>2</sub>	—

W porównaniu z kwotą preliminowaną okazują się wydatki		Uzasadnienie różnic
mniejsze zł.	większe zł.	
1.179	—	<i>Wydatek mniejszy z powodu uiszczenia podatku tylko po dzień 15. Maja 1874 a następnie sprzedaży realności św. Maryi Magdaleny c. k. Rządowi na mocy kontraktu zawartego z c. k. Nadprokuratorem Państwa dnia 26. Listopada 1874 (LW. 26281.)</i>
1.000	—	
66	—	<i>Do poz. 3, 7, 9. 16. Wydatek mniejszy z powodu mniejszego stanu korekcyonistów przez co nie okazała się potrzeba ponoszenia wydatków w kwotach preliminowanych.</i>
30	—	
100	—	
50	—	
10	—	
—	250	<i>Do poz. 8. Wydatek większy z powodu większej ilości korekcyonistek, jak w latach poprzednich.</i>
80	—	
15	—	
8	—	
20	—	
379	250	
129	—	
20	—	
25	—	
2	—	
10	—	
—	66	<i>Do poz. 17. Wydatek większy z powodu poniesionych kosztów desinfekcyi kloaków, tudzież kosztów notaryalnych przy legalizacyi kontraktu sprzedaży realności Maryi Magdaleny, a nakoniec zwrotu zaliczki do funduszu krajowego.</i>
—	4.786	

Dochody.

Fundusz

Liczba		D O C H O D Y	Dochody w roku 1874.		Kwota preli-minowana wedle ustawy z dnia 16. Stycznia 1874
rubryki	pozycji		zł.	ct.	zł.
budżetu					
I.	1	<b>Odsetki od obligacyj i kapitałów.</b>			
		a) Odsetki od obligacyj pożyczki krajowej z roku 1873	462	—	380
		b) „ „ kapitałów hipotekowanych	—	—	1
		c) „ „ „ lokowanych	2	98	—
		d) „ „ od resztującej ceny sprzedanej realności św. Maryi Magdaleny Nr. 20 <sup>3</sup> / <sub>4</sub>	6.267	50	—
		<b>Suma rubryki I.</b>	<b>6.732</b>	<b>48</b>	<b>381</b>
II.	2	<b>Dochód z realności</b>	—	—	5.122
III.	3	<b>Policyjne grzywny</b>	—	—	50
IV.	4	<b>Zwroty kosztów leczenia i zaopatrzenia korekcyonistów</b>	—	—	20
V.	5	<b>Rozmaite dochody</b>	21	98	2



W porównaniu z kwotą preliminowaną okazują się dochody		Uzasadnienie różnic
mniejsze zł.	większe zł.	
—	82	<p><i>Dochód większy z powodu pobrania 6% odsetków od resztującej należności w kwocie 96.000 zł. za sprzedaną realność Maryi Magdaleny l. 20<sup>3</sup>/<sub>4</sub>.</i></p>
1	—	
—	3	
—	6.267	
1	6.352	<p><i>Dochód mniejszy z powodu sprzedaży realności.</i></p>
—	6.351	
5.122	—	
50	—	<p><i>Dochód mniejszy, ponieważ podobne dochody są niestałymi i w roku bieżącym niebyło żadnych zwrotów.</i></p>
20	—	
—	20	<p><i>Dochód większy z powodu otrzymania zwrotu kosztów asekuracji sprzedanej realności l. 20<sup>2</sup>/<sub>4</sub> za czas od 15. Maja do 23. Listopada 1874.</i></p>

U z a s a d n i e n i e r ó ż n i c

W porównaniu z kwotą przelimitowaną okazują się dochoy

większe  
mniejsze

1  
—

3  
0.367

1  
0.362  
6.361

2.122

—

—

—

—

—

—

—

—

—

Dochód rolny z powiatu poprzecznic 6% obywateli od rolnictwa i innych zawodów  
w powiatu 100 zł. za sprowadzenie realności Marii Magdaleny i 20%

Dochód rolny z powiatu poprzecznic 6% obywateli od rolnictwa i innych zawodów  
w powiatu 100 zł. za sprowadzenie realności Marii Magdaleny i 20%

Dochód rolny z powiatu poprzecznic 6% obywateli od rolnictwa i innych zawodów  
w powiatu 100 zł. za sprowadzenie realności Marii Magdaleny i 20%

Dochód rolny z powiatu poprzecznic 6% obywateli od rolnictwa i innych zawodów  
w powiatu 100 zł. za sprowadzenie realności Marii Magdaleny i 20%

Dochód rolny z powiatu poprzecznic 6% obywateli od rolnictwa i innych zawodów  
w powiatu 100 zł. za sprowadzenie realności Marii Magdaleny i 20%

Dochód rolny z powiatu poprzecznic 6% obywateli od rolnictwa i innych zawodów  
w powiatu 100 zł. za sprowadzenie realności Marii Magdaleny i 20%

Dochód rolny z powiatu poprzecznic 6% obywateli od rolnictwa i innych zawodów  
w powiatu 100 zł. za sprowadzenie realności Marii Magdaleny i 20%

Dochód rolny z powiatu poprzecznic 6% obywateli od rolnictwa i innych zawodów  
w powiatu 100 zł. za sprowadzenie realności Marii Magdaleny i 20%

Dochód rolny z powiatu poprzecznic 6% obywateli od rolnictwa i innych zawodów  
w powiatu 100 zł. za sprowadzenie realności Marii Magdaleny i 20%

Dochód rolny z powiatu poprzecznic 6% obywateli od rolnictwa i innych zawodów  
w powiatu 100 zł. za sprowadzenie realności Marii Magdaleny i 20%

Dochód rolny z powiatu poprzecznic 6% obywateli od rolnictwa i innych zawodów  
w powiatu 100 zł. za sprowadzenie realności Marii Magdaleny i 20%

XI.


FUNDUSZ  
SZKOLNY KRAJOWY

ZAMKNIĘCIE RACHUNKU

za rok 1874.

*Do tego rachunku dołącza się alegata pod lit. B.*

- 1) Wykazy wydatków sporządzone przez c. k. Radę szkolną krajową (a i b)
- 2) Wykaz należitości czynnych i biernych.
- 3) Poszczególnienie, wydatków i dochodów z uwzględnieniem czasu ich zrealizowania.



FUNDUSZ SZKOLNY

Liczba		IX S u m a r y u s z	Wynikłość z roku 1874						
rubryki	pozycyi		zwyczajne		nad- zwyczajne		razem		
budżetu			zł.	ct.	zł.	ct.	zł.	ct.	
		<b>W y d a t k i</b>							
		Suma wydatków .		357.132	65	—	—	357.132	65
		<b>D o c h o d y</b>							
I.	1— 8	Odsetki . . . . .	Fundusz galicyjski	12.593	24	—	—	—	—
II.	9—10	Dochody z dóbr, realności i innych praw	„ krakowski	2.226	78	—	—	14.820	02
III.	11—12	Oplaty szkolne . . . . .	„ galicyjski	3	86	—	—	—	—
IV.	13—17	Dodatki . . . . .	„ krakowski	61	60	—	—	65	46
V.	18—19	Zysk ze sprzedaży książek szkolnych	„ galicyjski	—	—	—	—	—	—
VI.	19—21	Zapisy i darowizny )	„ krakowski	2.497	06	—	—	2.497	06
VII.	—	Taksy spadkowe )	„ galicyjski	—	—	—	—	—	—
VIII.	22—23	Rozmaite dochody . . . . .	„ krakowski	4.323	59	—	—	4.323	59
IX.	24—25	Dotacya z c. k. Skarbu Państwa	„ galicyjski	7.689	77	—	—	—	—
X.	26—27	Dotacya z funduszu krajowego	„ krakowski	21	—	—	—	7.710	77
			„ galicyjski	3.606	77	—	—	—	—
			„ krakowski	34	73	—	—	3.641	50
			„ galicyjski	30.552	96	—	—	—	—
			„ krakowski	24.390	—	—	—	54.942	96
			„ galicyjski	146.982	98 <sup>1</sup> / <sub>2</sub>	—	—	—	—
			„ krakowski	17.525	07	—	—	164.508	05 <sup>1</sup> / <sub>2</sub>
		Do tego:							
	28—31	a) Zwroty korelatywne i zaliczek	„ galicyjski	4.267	64 <sup>1</sup> / <sub>2</sub>	—	—	—	—
		na płace	„ krakowski	245	42	—	—	4.513	06 <sup>1</sup> / <sub>2</sub>
	32	b) Zapas z końcem roku 1873 . . . . .		100.110	17	—	—	100.110	17
		Suma dochodów .		357.132	65	—	—	357.132	65



Dochody.

Fundusz szkolny

Liczba		D O C H O D Y	Dochody w roku 1874.		Kwota preli- minowana wedle ustawy z dnia 16. Stycznia 1874
rubryki	pozycji		zł.	ct.	
budżetu				zł.	
I.		<b>Odsetki.</b>			
		<i>a) Fundusz galicyjski.</i>			
1		Od obligacyj indemnizacyjnych na . . . 2.650 zł. — 5%	125	19 1/2	139
2		Od obligacyj jednolitego długu państwa na 290.750 zł. — 5%	12.211	50	12.211
3		Od listów hipotecznych na . . . 3.800 zł. — 6%	228	—	228
4		Od kapitałów hipotekowanych na . . . 2.938 zł. w. w. — 5%	28	54 1/2	46
		<i>b) Fundusz krakowski.</i>			
5		Od obligacyj indemnizacyjnych na . . . 6.430 zł. — 5%	303	81	338
6		Od obligacyj jednolitego długu państwa na . . . 870 zł. — 5%	35	70	36
7		Od listów hipotecznych na . . . 3.300 zł. — 6%	198	—	198
8		Od kapitałów hipotekowanych na . . . 90.512 złp. 29 gr. — 5%	1.689	27	1.126
		<u>Suma rubryki I. . .</u>	<u>14.820</u>	<u>02</u>	<u>14.322</u>
II.		<b>Dochody z dóbr, realności i innych praw.</b>			
9		a) Fundusz galicyjski . . . . .	3	86	6
10		b) „ „ krakowski . . . . .	61	60	62
		<u>Suma rubryki II. . .</u>	<u>65</u>	<u>46</u>	<u>68</u>
III.		<b>Oplaty szkolne.</b>			
11		a) Fundusz galicyjski . . . . .	—	—	—
12		b) Fundusz krakowski . . . . .	—	—	—
		<u>Suma rubryki III. . .</u>	<u>—</u>	<u>—</u>	<u>—</u>
VI.		<b>Dodatki.</b>			
		<i>a) Fundusz galicyjski.</i>			
13		a) Od lwowskiej kasy miejskiej . . . . .	1.774	50	1.817
14		b) Od c. k. Skarbu salin w Wieliczce . . . . .	682	50	717
15		c) Od Dominium Zaleszczyki . . . . .	40	06	—
		<i>b) Fundusz krakowski.</i>			
16		Od gminy chrześcijańskiej miasta Chrzanowa . . . . .	—	—	302
17		„ „ starozakonnej „ „ . . . . .	—	—	420
		<u>Suma rubryki IV. . .</u>	<u>2.497</u>	<u>06</u>	<u>3.256</u>

krajowy.

Dochody.

W porównaniu z kwotą preliminowaną okazują się dochody		Uzasadnienie różnic
mniejsze zł.	większe zł.	
14	—	<i>Dochód mniejszy z powodu, iż preliminowano takowy wraz z 10% podatkiem dochodowym, który przy poborze odsetków potrąconym został.</i>
—	—	
17	—	<i>Dochód mniejszy z powodu, że nie wszystkie należitości wpłynęły.</i>
—	—	
34	—	<i>Dochód mniejszy z powodów wymienionych pod poz. 1.</i>
—	—	
—	563	<i>Dochód większy z powodu, że oprócz preliminowanej bieżącej należitości ściągnięto zaległościami z lat dawniejszych.</i>
65	563	
—	498	
—	—	
2	—	<i>Dochód mniejszy z powodu nieściągnięcia pełnej należitości.</i>
—	—	
2	—	
—	—	
—	—	
—	—	<i>W myśl uchwały Wysokiego Sejmu z dnia 12. Stycznia 1874 rubryka ta odpadła, z powodu wejścia w życie ustawy krajowej z dnia 2. Maja 1873 roku.</i>
—	—	
42	—	<i>Dochody mniejsze, ponieważ tak tutejsza kasa miejska, jak c. k. Skarb salin w Wieliczce ponosi tylko pewną część rzeczywiście uiszczonych płac odnośnych gromad nauczycielskich.</i>
35	—	
—	40	<i>Dochód ten jako wątpliwy, nie był preliminowany, wpłynął zaś na rachunek zaległościami z lat ubiegłych.</i>
—	—	
302	—	<i>Dochody mniejsze z powodu nieściągnięcia tych należitości.</i>
420	—	
799	40	
759	—	

Dochody.

Fundusz szkolny

Liczba		W Y D A T K I	Dochody w roku 1874.		Kwota preli- minowana wedle ustawy z dnia 16. Stycznia 1874
rubryki	pozycji		zł.	ct.	zł.
budżetu					
V.		<b>Zysk ze sprzedaży książek szkolnych.</b>			
	18	a) Fundusz galicyjski	—	—	2.260
	19	b) " krakowski	4.323	59	108
		<b>Suma rubryki V.</b>	<b>4.323</b>	<b>59</b>	<b>2.368</b>
VI.		<b>Zapisy i darowizny.</b>			
VII.		<b>Taksy od spadków.</b>			
	20	a) Fundusz galicyjski	7.689	77	6.000
	21	b) " krakowski	21	—	76
		<b>Suma rubryki VI. i VIII.</b>	<b>7.710</b>	<b>77</b>	<b>6.076</b>
VIII.		<b>Rozmaite dochody.</b>			
	22	a) Fundusz galicyjski	3.606	77	—
	23	b) " krakowski	34	73	10
		<b>Suma rubryki VIII.</b>	<b>3.641</b>	<b>50</b>	<b>10</b>
IX.		<b>Dotacya z c. k. Skarbu Państwa.</b>			
	24	a) Fundusz galicyjski	30.552	96	30.553
	25	b) " krakowski	24.390	—	24.390
		<b>Suma rubryki IX.</b>	<b>54.942</b>	<b>96</b>	<b>54.943</b>
X.		<b>Dotacya z funduszu krajowego.</b>			
	26	a) Fundusz galicyjski	146.982	98 <sup>1</sup> / <sub>2</sub>	199.703
	27	b) " krakowski	17.525	07	
		<b>Suma rubryki X.</b>	<b>164.508</b>	<b>05<sup>1</sup>/<sub>2</sub></b>	<b>199.703</b>



W porównaniu z kwotą preliminowaną okazują się dochody		Uzasadnienie różnic
mniejsze zł.	większe zł.	
2.260	—	
—	4.216	
—	1.956	<i>Dochód większy z powodu znaczniejszej rozprzedaży książek szkolnych, która naprzód przewidziana być nie może.</i>
—	1.690	<i>Różnica między wynikłościami poz. 20 i 21, a kwotami preliminowanymi, powstała z powodu, iż dla corocznej zmienności tych rubryk, zależnych od większej lub mniejszej ilości przyznań spadków dziedzictwa, dochody tej rubryki jedynie na podstawie trzechletniego przecięcia preliminowane być mogą.</i>
55	—	
55	1.690	
—	1.635	
—	3.606	<i>Dochód większy z powodu, że na tę rubrykę zaliczane bywają w skutek przeprowadzeń rachunkowych wszelkie zwroty mylnie przez c. k. Urzęda podatkowe uskuteczniionych wypłat i inne podobnej natury dochody nieprzewidziane.</i>
—	25	
—	8.631	
—	—	
—	—	
—	—	
35.195	—	
35.195	—	<i>Dochód mniejszy z powodu, iż niedobór tego funduszu z końcem roku 1874 okazał się mniejszym o kwotę 35.195 zł. Korzystny ten wynik powstał stąd, iż część wydatków pokrył rzekomy zapas z końcem roku 1873 wykazany, który przy układaniu preliminarza na rok 1874 uwzględnionym być nie mógł, a który wynikł z zamknięcia rachunku wydatków za rok 1873. przez Departament rachunkowy c. k. Namiestnictwa po inny peryod czasu, aniżeli zamknięcie rachunku dochodów przez Wydział krajowy. (Patrz wyjaśnienie do wykazu wynikłości funduszu szkolnego za czas od 15. Listopada do końca Grudnia 1873. str. 167. zamknięcia rachunku za rok 1873.) W zamknięciu rachunku tego funduszu za czas od 15. Listopada do końca Grudnia 1873. pobrano zaliczkowo z funduszu krajowego należność za ten czas na pokrycie niedoboru przypadającą . 112.500 zł. z powodu, iż kwota ta do funduszu szkolnego dopiero w Maju 1874 r. przez c. k. Urząd podatkowy wpłynęła, zatem już do rachunku za rok 1873 wejść nie mogła.</i>

Dochody

Fundusz szkolny

Liczba	rubryki	pozycyi	W Y D A T K I	Dochody w roku 1874.		Kwota preli- minowana wedle ustawy z dnia 16. Stycznia 1874
				zł.	ct.	
b	udżetu					
			<i>Zwroty korelatywne.</i>			
28	a)	Fundusz galicyjski	. . . . .	3,287	60	—
29	b)	" " krakowski	. . . . .	—	—	—
			<i>Zwroty zaliczek.</i>			
30	a)	Fundusz galicyjski	. . . . .	980	04 1/2	—
31	b)	" " krakowski	. . . . .	245	42	—
			<b>Suma</b>	<b>4,513</b>	<b>06 1/2</b>	—
32		<b>Zapas z końcem roku 1873</b>	. . . . .	100,110	17	—

krajowy.

Dochody.

W porównaniu z kwotą preliminowaną okazują się dochody		Uzasadnienie różnic
mniejsze zł.	większe zł.	
		<p>Zaliczkę tę zwrócono w roku 1874. funduszowi krajowemu do LW. 23.686/1875</p> <p>W rachunku za rok 1874. wpłynęła przez c. k. Urząd podatkowy powyższa należność za rok 1873 w kwocie . . . . . 112.500 zł. — ct.</p> <p>tudzież wpłynęło na pokrycie niedoboru w roku 1874. z funduszu krajowego . . . . . 164.508 „ 05<sup>1</sup>/<sub>2</sub> „</p> <p>czyli razem pobrano w 1874. na tę rubrykę brutto . . . . . 277.008 „ 05<sup>1</sup>/<sub>2</sub> „</p> <p>po potrąceniu zaś zwrotu funduszowi krajowemu zaliczki wyż wykazanej w kwocie . . . . . 112.500 „ — ct.</p> <p>wynosi czysty dochód tej rubryki jak wykazano w zamknięciu sumarycznym</p> <p>a) w funduszu galicyjskim . . . 146.982 zł. 98<sup>1</sup>/<sub>2</sub> ct.</p> <p>b) „ „ krakowskim . . . 17.525 „ 07 „ 164.508 zł. 05<sup>1</sup>/<sub>2</sub> ct.</p>
—	3.288	<p><i>Zwroty korelatywne</i> zamieszczono w zamknięciu w pełnej cyfrze, w jakiej rzeczywiście do ksiąg rachunkowych wciągnięte zostały.</p>
—	—	<p>Kompensata z odnośniami rubrykami wydatku i wstawienie czystego tylko wydatku, względnie dochodu, nie mogło nastąpić z powodu, że rachunek wydatków prowadzi Departament rachunkowy c. k. Namiestnictwa, zaś rachunek dochodów Wydział krajowy.</p>
—	980	
—	245	
—	4.513	<p><i>Dochód większy</i> z powodu, iż z natury rzeczy na tę rubrykę nie prelinowano.</p>
—	100.110	<p><i>Dochód większy</i> z powodu, iż w preliminarzu nie uwzględniono zapasu z końcem roku 1873, jak zresztą właściwość tego zapasu wymagała. (Patrz wyżej wyjaśnienie do rubr. X. poz. 26 i 27.)</p>

Uzasadnienie różnic	W porównaniu z kwotą preliminarjną wans. okazała się dochody	
	zł.	większe   mniejsze   zł.
<p>Wyszej wyjaśnienie do t. X. poz. 26 i 27) roku 1873, jak zresztą właściwość tego zapasu wyznała (Patrz</p> <p>Docho<i>dy</i> większy z powodu, iż w preliminarzu nie uwzględniono zapasu z końcem</p>	100.110	-
<p>Docho<i>dy</i> większy z powodu, iż z natury rzeczy na te rubryki nie miało preliminarzno.</p> <p>chunek dochodów Wydział krajowy.</p> <p>datków prowadzi Departament rachunkowy c. k. Namiestnictwa, zaś ra-</p> <p>dzawienie do ksiąg rachunkowych wezwanięte zostały.</p> <p>* Nowy korolatyrowe zamieszczono w zamknięciu w belnej cyfrze w jakiej rze-</p>	980	-
<p>a) w funduszu galicyjskim . . . 148.982 zł. 98<sup>1</sup>/<sub>2</sub> ct.</p> <p>b) w funduszu krakowskim . . . 17.925 . . . 07<sup>1</sup>/<sub>2</sub> ct.</p> <p>wynosi czysty dochód tej rubryki jak wykazano w za-</p> <p>mnęciu sumarycznem</p> <p>zważ wykazanej w kwocie . . . . .</p> <p>po potrąceniu zaś zwrotu funduszu krajowemu zaliczki</p> <p>czyli razem pobrane w 1874 na te rubryki brutto . . . . .</p> <p>z funduszu krajowego</p> <p>rubryki wpłynęło na pokrycie niedoboru w roku 1874 . . . . .</p> <p>należność za rok 1873 w kwocie . . . . .</p> <p>W rachunku za rok 1874 wpłynęła przez c. k. Urząd podatkowy powyższa</p> <p>Zaliczki tę zwrócono w roku 1874 funduszu krajowemu do LW. 23.686/1875</p>	3.288	-
<p>112.500 zł. — ct.</p> <p>104.008 " 05<sup>1</sup>/<sub>2</sub> "</p> <p>277.008 " 05<sup>1</sup>/<sub>2</sub> "</p> <p>112.500 " — ct.</p> <p>184.508 zł. 05<sup>1</sup>/<sub>2</sub> ct.</p>	4.618	-

XII.

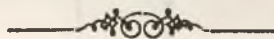
FUNDUSZ  
DOMESTYKALNY.

ZAMKNIĘCIE RACHUNKU

za rok 1874.

*Do tego rachunku dołącza się alegat pod lit. B.*

Poszczególne wydatków i dochodów, z uwzględnieniem czasu ich zrealizowania.



FUNDUSZ

Liczba		S u m a r y u s z	Wynikłość z roku 1874					
rubry-ki	pozy-eyi		zwyczajne		nad-zwyczajne		razem	
			zł.	ct.	zł.	ct.	zł.	ct.
budżetu								
		<b>W y d a t k i</b>						
I.	Place . . . . .	1.200	—	—	—	1.200	—	
II.	Najem lokalności . . . . .	300	—	—	—	300	—	
III.	Dotacja na wydawnictwo aktów grodzkich . . . . .	1.200	—	—	—	1.200	—	
IV.	Koszta druku i oprawy . . . . .	130	—	—	—	130	—	
V.	Rozmaite . . . . .	—	—	—	—	—	—	
	Suma wydatków . . . . .	2.830	—	—	—	2.830	—	
	Oprócz powyższej sumy wydatków . . . . .	2.830	zł.	—	ct.			
	Wydano do majątku zarodowego . . . . .	2.667	"	60	"			
	Ogólna suma wydatków . . . . .	5.497	zł.	60	ct.			
	Do tego : Zapas z końcem roku 1874. w gotówce . . . . .	94	"	45 <sup>1</sup> / <sub>2</sub>	"			
	Razem . . . . .	5.592	"	05 <sup>1</sup> / <sub>2</sub>	"			
		<b>D o c h o d y</b>						
I.	Odsetki od efektów i kapitałów . . . . .	3.457	42 <sup>1</sup> / <sub>2</sub>	—	—	3.457	42 <sup>1</sup> / <sub>2</sub>	
II.	Sprzedaż Encyklopedyi . . . . .	—	—	—	—	—	—	
III.	Rozmaite . . . . .	—	—	—	—	—	—	
	Suma dochodów . . . . .	3.457	42 <sup>1</sup> / <sub>2</sub>	—	—	3.457	42 <sup>1</sup> / <sub>2</sub>	
	Do powyższej sumy dochodów . . . . .	3.457	zł.	42 <sup>1</sup> / <sub>2</sub>	ct.			
	Zapas z początkiem roku 1874 w gotówce . . . . .	2.134	"	63	"			
	Razem jak wyżej . . . . .	5.592	zł.	05 <sup>1</sup> / <sub>2</sub>	ct.			



Wydatki.

Fundusz

Liczba		W Y D A T K I	Wydatki w roku 1874		Kwota preli- minowana wedle ustawy z dnia 16. Stycznia 1874
rubryki	pozycyi		zł.	ct.	
budżetu				zł.	
I.		<b>Place.</b>			
	1	Schneider Antoni za wydawnictwo Encyklopedyi do krajoznaw- stwa Galicyi, rocznie . . . . .	600	—	600
	2	Wynagrodzenie pomocników . . . . .	600	—	600
		<u>Suma rubryki I.</u>	<u>1.200</u>	<u>—</u>	<u>1.200</u>
II.	3	<b>Najem lokalności</b> na pomieszczenie zbiorów Antoniego Schneidera, rocznie . . . . .	300	—	300
III.	4	<b>Dotacya</b> funduszowi Al. hr. Stadnickiego na wydawnictwo starożytnych aktów grodzkich i ziemskich z archiwum bernardyńskiego za rok 1874. . . . .	1.200	—	1.200
IV.	5	<b>Koszta druku</b> i oprawa Encyklopedyi . . . . .	130	—	700
V.	6	<b>Rozmaite</b> przypadkowe . . . . .	—	—	—
<b>D O C H O D Y.</b>					
I.		<b>Odsetki.</b>			
	1	Od obligacyj indemnizacyjnych . . . . .	174	82 <sup>1</sup> / <sub>2</sub>	160
	2	Od obligacyj pożyczki krajowej z roku 1873. . . . .	15	—	—
	3	Od kapitału wypożyczonego funduszowi budowy kulparkowskiej	3.201	—	3.201
	4	Od książeczek kasy oszczędności . . . . .	—	—	9
	5	Od kapitałów lokowanych w banku . . . . .	66	60	—
		<u>Suma rubryki I.</u>	<u>3.457</u>	<u>42<sup>1</sup>/<sub>2</sub></u>	<u>3.370</u>
II.	6	<b>Sprzedaz Encyklopedyi</b> . . . . .	—	—	400
III.	7	<b>Rozmaite</b> . . . . .	—	—	—



domestykalny.

W porównaniu z kwotą preliminowaną okazują się wydatki		Uzasadnienie różnic
mniejsze zł.	większe zł.	
—	—	
—	—	
—	—	
—	—	
—	—	
570	—	<i>Wydatek mniejszy, wedle rzeczywistej potrzeby, która naprzód dokładnie oznaczoną być nie może.</i>
—	—	
—	15	<i>Dochód większy, z powodu korzystniejszej fruktyfikacji majątku.</i>
—	15	
—	—	
9	—	
—	66	
9	96	
—	87	
400	—	<i>Dochód mniejszy, ponieważ w roku bieżącym nie było żadnej sprzedaży.</i>
—	—	

domestyczny.

U z a s a d n i e n i e t o ż n i e

W porównaniu  
z kwotą podatkową  
wraz okazała się  
wydatki

minij-ze	większe
57	

Wzrost wydatków, według kwoty (nie-  
wzrost) nie może, która naprzód dokładnie ozna-

Dochođ własny z powołu korzystać z  
funkcyjnego majątku

Dochođ własny, ponieważ w roku bieżącym nie było żadnej sprzedaży

XIII.

FUNDUSZ

KULTURY KRAJOWEJ.

ZAMKNIĘCIE RACHUNKU

za rok 1874.

Do tego rachunku dołącza się alegata pod lit. B:

1. Wykaz należitości czynnych i biernych.
2. Poszczególnienie wydatków i dochodów, z uwzględnieniem czasu ich zrealizowania.

**Wydatki i dochody.**

**Fundusz kultury**

Liczba		W Y D A T K I	Wydatki w roku 1874		Kwota preli- minowana wedle ustawy z dnia 16. Stycznia 1874
rubryki	pozycji		zł.	ct.	
budżetu					
I.	1	<b>Zwroty kar</b> . . . . .	26	65	12
II.	2	<b>Rozmaite:</b> a. Zasiłek dla szkoły rolniczej w Dublanach b. Wydatki nieprzewidziane.	5.000	—	5.000
		1. Koszta ankiety zwołanej w sprawie założenia szkoły leśnictwa.	210	—	500
		2. Towarzystwu gospodarczemu na urządzenie kursu weterynaryi w Busku.	200	—	
		3. Porta i stemple.	—	36	
	3	Nadwyżka przeniesiona do majątku zarodowego na zakupno efektów . . . . .	8.190	48	—
		<b>Suma wydatków</b> . . . . .	<b>13.627</b>	<b>49</b>	<b>5.512</b>
		Do powyższej sumy wydatków . . . . .	13.627	zł. 49 ct.	
		Zapas z końcem roku 1874 . . . . .	8.232	" 22 1/2 "	
		<b>Razem</b> . . . . .	<b>21.859</b>	" 71 1/2 "	
<b>D O C H O D Y</b>					
I.	1	<b>Odsetki:</b> Od obligacyj indemnizacyjnych . . . . .	517	65 1/2	496
	2	" " pożyczki krajowej z r. 1873 . . . . .	3.312	99	—
	3	" książeczek kasy oszczędności . . . . .	98	63	145
	4	" kapitału wypożyczonego funduszowi kulpar- kowskiemu . . . . .	485	—	1.940
	5	" kapitałów chwilowo lokowanych . . . . .	145	97	2
II.	6	<b>Kary za przestępstwa polowe i lasowe</b> . . . . .	10.722	15	4.233
III.	7	<b>Rozmaite</b> . . . . .	—	—	—
		<b>Suma dochodów</b> . . . . .	<b>15.282</b>	<b>39 1/2</b>	<b>6.816</b>
		Do powyższej sumy dochodów . . . . .	15.282	zł. 39 1/2 ct.	
		Zapas z początkiem roku 1874 . . . . .	6.577	" 32 "	
		<b>Razem, jak wyżej</b> . . . . .	<b>21.859</b>	" 71 1/2 "	

krajowej.

Wydatki i dochody

W porównaniu z kwotą preliminowaną okazują się wydatki		Uzasadnienie różnic
mniejsze zł.	większe zł.	
—	15	<i>Do poz. 1. Kary zwracane bywają na podstawie wyroków prawomocnych. Wydatek większy, z powodu zmienności tej rubryki</i>
—	—	
90	—	<i>Wydatek mniejszy, wedle rzeczywistej potrzeby.</i>
—	8.191	
90	8.206	
	8.116	
—	21	<i>Do poz. 1. i 2. Dochód większy z powodu odebrania całego kapitału wypożyczonego funduszowi kulparkowskiemu i zakupna obligacyj. Rachunek kapitału przedstawiony jest w zamknięciu rachunkowym majątku zarodowego.</i>
—	3.313	
46	—	<i>Do poz. 3. i 4. Dochód mniejszy ponieważ książeczki kasy oszczędności spieniężono, zaś kapitał od funduszu budowy zakładu kulparkowskiego w całości odebrano i zakupiono za to obligacje pożyczki krajowej z roku 1873 od których odsetki wpłynione przedstawione są w poz. 1. i 2. zaś od tymczasowo lokowanych pieniędzy pod poz. 5.</i>
1.455	—	
—	144	
—	6.489	<i>Do poz. 6. Dochód większy z powodu niestałości tej rubryki.</i>
—	—	
1.501	9.967	
	8.466	

Uzasadnienie różnic

W porównaniu  
z kwotą przednio-  
wans okazała się  
wydatki

większe	11
mniej	21

Do poz. 1. Karty zwieczne pow. na podstawie wyroków prawomocnych Wydatk. rozkazy z powodu zmienności tej rubryki	10	—
Wydatki mniejsze wchł. ze względu potrzeby	—	100
	8100	—
	8100	20
	8100	—
Do poz. 2. Dochód wzięty z powodu obrotów z tytułu sprzedaży cennego funduszu kulturalnego i zakupu obywat. Rachunek ka- pitału przedstawiony jest w sumie 600 w rachunku wazn. zarobowy. Do poz. 3. i 4. Dochód mniejszy ponieważ karności kary oszczędności niezależnie od kapitału od funduszu funduszy kulturalnego w całości odbrano i zakupiono za to obywat. pożyczki krajowe z tytułu 1-75 od których obrotu wpłynęło przedstawione są w poz. 1 i 2. zaś od tytułu samo lokowanych pieniędzy pod poz. 5	21	—
	21	—
Do poz. 6. Dochód większy z powodu niestalości tej rubryki	6480	—
	—	1150
	9007	1501
	7467	—

XIV.

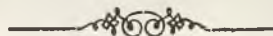
FUNDUSZ STANOWY  
SIEROCINSKI

## ZAMKNIĘCIE RACHUNKU

za rok 1874.

*Do tego rachunku dołącza się alegat pod lit. B:*

Poszczególnienie wydatków i dochodów, z uwzględnieniem czasu ich zrealizowania.



# FUNDUSZ STANOWY

Liczba		Sumaryusz	Wynikłość z roku 1874						
rubryki	pozyty		zwyczajne		nadzwyczajne		razem		
budżetu			zł.	ct.	zł.	ct.	zł.	ct.	
		<b>W y d a t k i</b>							
I.		Utrzymanie sierót . . . . .	1.015	—	—	—	1.015	—	
II.		Rozmaite . . . . .	—	00 <sup>1</sup> / <sub>2</sub>	—	—	—	00 <sup>1</sup> / <sub>2</sub>	
		Suma wydatków . . . . .	1.015	00 <sup>1</sup> / <sub>2</sub>	—	—	1.015	00 <sup>1</sup> / <sub>2</sub>	
		Oprócz powyższej sumy wydatków . . . . .	1.015	zł.	00 <sup>1</sup> / <sub>2</sub>	ct.			
		Wydano do majątku zarodowego . . . . .		4	"	97	"		
		Do tego: zapas z końcem roku 1874 . . . . .		756	"	74	"		
		Razem 1.776 zł. 71 <sup>1</sup> / <sub>2</sub> ct.							
		<b>D o c h o d y</b>							
I.		Odsetki od efektów i kapitałów . . . . .	1.589	22	—	—	1.589	22	
		Suma dochodów . . . . .	1.589	22	—	—	1.589	22	
		Do powyższej sumy dochodów . . . . .	1.589	zł.	22	et.			
		Zapas z początkiem roku 1874 . . . . .		187	"	49 <sup>1</sup> / <sub>2</sub>	"		
		Razem jak wyżej . . . . .		1.776	zł.	71 <sup>1</sup> / <sub>2</sub>	ct.		



# SIEROCIŃSKI.

Wydział I. Dochody.

Kwota preliminowana wedle ustawy z dnia 16. Stycznia 1874			Wynikłość jest zatem:						UWAGA
zwy- czajne	nad- zwy- czajne	razem	mniejszą		większą		w ogóle		
			zwy- czajne	nad- zwy- czajne	zwy- czajne	nad- zwy- czajne	mniej- szą	większą	
zł.	zł.	zł.	zł.	zł.	zł.	zł.	zł.	zł.	
1.407	—	1.407	—	—	—	—	392	—	
3	—	3	—	—	—	—	3	—	
1.410	—	1.410	—	—	—	—	395	—	
1.462	—	1.462	—	—	—	—	—	127	
1.462	—	1.462	—	—	—	—	—	127	



W porównaniu z kwotą preliminowaną okazują się wydatki		Uzasadnienie różnic
mniejsze zł.	większe zł.	
—	—	
252	—	<i>Wydatek mniejszy</i> , gdyż w roku bieżącym nie nadano żadnych stypendyów w ogrodzie botanicznym, — poleceniem Wydziału krajowego do LW. 4314/1875 udzielono 4 stypendya w tym zakładzie dopiero od 1. Listopada 1874 roku.
25	—	<i>Wydatek mniejszy</i> , ponieważ stypendyum Wołosińskiemu Wacławowi z dniem 31. Marca 1874 zamknięto, a natomiast Tomaszewiczowi Kazimierzowi z dniem 1. Października 1874 nadano.
115	—	<i>Wydatek mniejszy</i> , gdyż z powodu choroby zamknięto stypendyum Dykasowi Tomaszowi z dniem 1. Października 1873. i temuż znowu do LW. 1395/75 na rok szkolny 1875 rocznych 200 zł. zaasygnowano.
392	—	
3	—	<i>Wydatek mniejszy</i> , ponieważ nie okazała się potrzeba ponoszenia podobnego wydatku.
—	—	
—	125	} <i>Dochód większy</i> z powodu korzystniejszej fruktyfikacyi majątku.
—	—	
3	—	
—	5	
3	130	
	127	

Uzasadnienie różnic

W porównaniu z kwotą przelano- wana okazują się wydatki

większe | mniejsze |  
zł. | zł.

Wydatki większe, gdyż w roku bieżącym nie nadano żadnych stypendyów w ogrozie botanicznym. — poleceniem Wydziału Krajowego do P.W. 4314/1875 udzielono 4 stypendyów w tym zakłada się dopiero od I. Listopada 1874 roku.

Wydatki większe, ponieważ stypendyum Włodzisławskiemu Wasiłowskiemu z dniem 31. Marca 1874 zamknięto, a natomiast Tomaszewiczowi Kazimierzowi z dniem 1. Października 1-74 nadano.

Wydatki większe, gdyż z powodu choroby zamknięto stypendyum Dykaszowi Tomaszowi z dniem 1. Października 1873. i temuz znowu do P.W. 3997/75 na rok szkolny 1875 rocznych 200 zł. zaszybowano.

Wydatki większe, ponieważ nie okazała się potrzeba ponoszenia polobnego wydatku.

Dochód większy z powodu korzystniejszej funkcyjności majątku.

125	—
—	—
—	—
—	—
—	—
2	—
130	3
127	—

Wydatki		Dochody	
Liczba	Opisy pozycji	Liczba	Opisy pozycji
I	1	I	1
II	2	II	2
III	3	III	3
IV	4	IV	4
Suma wydatków		Suma dochodów	
1874		1874	
1875		1875	
1876		1876	
1877		1877	
1878		1878	
1879		1879	
1880		1880	
1881		1881	
1882		1882	
1883		1883	
1884		1884	
1885		1885	
1886		1886	
1887		1887	
1888		1888	
1889		1889	
1890		1890	
1891		1891	
1892		1892	
1893		1893	
1894		1894	
1895		1895	
1896		1896	
1897		1897	
1898		1898	
1899		1899	
1900		1900	

W Y D A T K I

# FUNDUSZ

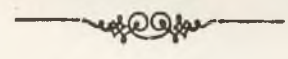
**ALEKSANDRA hr. STADNICKIEGO.**

## ZAMKNIĘCIE RACHUNKU

**za rok 1874.**

*Do tego rachunku dotacza się alegat pod lit. B:*

Poszczególennie wydatków i dochodów z uwzględnieniem czasu ich zrealizowania.



Wydatki i dochody.

Fundusz

Liczba		W Y D A T K I V X	Wydatki w roku 1874		Kwota preli- minowana wedle ustawy z dnia 16. Stycznia 1874
rubryki	pozycji		zł.	ct.	
budżetu					
I.	1	<b>Płaca</b> Drowi Ksaweremu Liskemu za czynność około wyda- wnictwa aktów grodzkich i ziemskich z archiwum ber- nardyńskiego	800	—	800
II.	2	<b>30% rabat</b> księgarzowi za sprzedaż aktów grodzkich	—	—	52
III.	3	<b>Koszta druku</b> tychże aktów i oprawa takowych	1.053	45	500
IV.	4	<b>Rozmaite</b> . . . . .	—	—	25
<b>Suma wydatków</b>			<b>1.853</b>	<b>45</b>	<b>1.377</b>
Oprócz powyższej sumy wydatków		1.875 zł. 45 ct.			
wydano na zakupno asygnat i książeczki galicyskiego		2.888 " — "			
banku kredytowego		24 " 62 "			
" na chwilową lokację w filii zakładu kredytowego					
" dla handlu i przemysłu					
Ogólna suma wydatków		4.766 zł. 07 ct.			
Do tego: Zapas z końcem roku 1874 w gotówce i efektach		3.559 " 55 "			
Razem		8.325 zł. 62 ct.			
<b>D O C H O D Y.</b>					
I.	1	<b>Dotacja</b> z funduszu domestykalnego na wydawnictwo aktów grodzkich i ziemskich	1.200	—	1.200
II.	2	<b>Ze sprzedaży</b> aktów grodzkich i ziemskich	—	—	175
III.	3	<b>Rozmaite</b> . . . . .	—	—	10
—	4	<b>Odsetki</b> od efektów i kapitałów lokowanych	115	55	—
<b>Suma dochodów</b>			<b>1.315</b>	<b>55</b>	<b>1.385</b>
Oprócz powyższej sumy dochodów		1.315 zł. 55 ct.			
Pobrano zakupione asygnaty i książeczkę banku		2.888 " — "			
ulokowany w filii zakładu kredytowego dla handlu		3.922 " 07 "			
i przemysłu, kapitał					
Ogólna suma dochodów		8.125 zł. 62 ct.			
Do tego: Zapas z początkiem r. 1874 w efektach		200 " — "			
Razem jak wyżej		8.325 zł. 62 ct.			

W porównaniu z kwotą preliminowaną okazują się dochody		Uzasadnienie różnic
mniejsze zł.	większe zł.	
—	—	
52	—	<i>Wydatek mniejszy</i> z powodu, iż w roku bieżącym nie wpłynęło nic ze sprzedaży aktów grodzkich i ziemskich. (Patrz poz. 2. dochodu).
—	553	<i>Wydatek większy</i> spowodowany rzeczywistą potrzebą przy wydaniu V. tomu aktów grodzkich, oraz oprawą i zakupem 40 ryz papieru na druk.
25	—	<i>Wydatek mniejszy</i> , gdyż w roku bieżącym nie było żadnych tego rodzaju potrzeb.
77	553	
	476	
—	—	
175	—	
10	—	<i>Dochód mniejszy</i> , ponieważ dochody tego rodzaju nie dadzą się przewidzieć.
—	116	<i>Dochód większy</i> z powodu chwilowej lokacji gotówki rozporządzałnej.
185	116	
69		

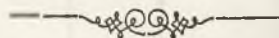
W porównaniu z kwotą preliminarjną wana okazała się dochody		Uzasadnienie różnicy	
mniejsze zł.	większe zł.		
—	62	Wydatki mniejsze z powodu iż w roku bieżącym nie wpłynęło nie ze sprze- dazy aktów grodzkich i ziemskich (Patrz poz. 2. dochodów).	
503	—	Wydatki większe spowodowane zwiększeniem potrzeb przy wydatku V. tem- ni aktów grodzkich oraz opłat i nakładem 40 tys. paragonów na dni.	
—	26	Wydatki większe gdyż w roku bieżącym nie było żadnych wydatków potrzeb- nych.	
177	—		
478	—		
175	—		
10	—		
116	—		
180	—		
69	—		



Wynikłość z roku 1874			XVI.			Liczba		
razem	na-	zyskane						
kl.	kl.	kl.						
1,114	—	1,114				I.		
100	—	100				II.		
115	—	115				III.		
44	—	44				IV.		
104	—	104				V.		
294	—	294				VI.		
2,507	—	2,507				VII.		
<b>ZAMKNIĘCIE RACHUNKU</b>			<b>za rok 1874.</b>					
1,404	—	1,404				I.		
1,121	—	1,121				II.		
30	—	30				III.		
2,555	—	2,555						

*Do tego rachunku dołącza się alegat pod lit. B:*

Poszczególne wydatków i dochodów, z uwzględnieniem czasu ich zrealizowania.



FUNDUSZ SZKOŁY

Liczba		S u m a r y u s z	Wynikłość z roku 1874					
rubryki	pozycyi		zwyczajne		nad- zwyczajne		razem	
			zł.	ct.	zł.	ct.	zł.	ct.
budżetu								
		<b>W y d a t k i.</b>						
		<b>Budżetem nieobjęte.</b>						
I.	Koszta restauracyi i przekształcenia realności . . . . .	1.114	02	—	—	1.114	2	
II.	Koszta uprawy ogrodu . . . . .	165	28	—	—	165	28	
III.	Płaca stróża realności . . . . .	115	55	—	—	115	55	
IV.	Płaca nadzorca robót . . . . .	44	—	—	—	44	—	
V.	Podatki . . . . .	194	78	—	—	194	78	
VI.	Wydatki rozmaite . . . . .	924	58	—	—	924	58	
<b>Suma wydatków . . . . .</b>		<b>2.558</b>	<b>21</b>	<b>—</b>	<b>—</b>	<b>2.558</b>	<b>21</b>	
		<b>D o c h o d y.</b>						
		<b>Budżetem objęte.</b>						
I.	Odsetki . . . . .	1.404	09 <sup>1</sup> / <sub>2</sub>	—	—	1.404	9 <sup>1</sup> / <sub>2</sub>	
		<b>Budżetem nieobjęte.</b>						
II.	Czynsz z realności . . . . .	1.121	16	—	—	1.121	16	
III.	Dochody rozmaite . . . . .	10	—	—	—	10	—	
<b>Suma dochodów . . . . .</b>		<b>2.535</b>	<b>25<sup>1</sup>/<sub>2</sub></b>	<b>—</b>	<b>—</b>	<b>2.535</b>	<b>25<sup>1</sup>/<sub>2</sub></b>	
Do powyższej sumy dochodów . . . . .		2.535 zł. 25 <sup>1</sup> / <sub>2</sub> ct.						
Zapas z początkiem roku 1874 . . . . .		22 " 95 <sup>1</sup> / <sub>2</sub> "						
<b>Ogółem jak wyżej . . . . .</b>		<b>2.558 zł. 21 ct.</b>						



Wydatki.

Fundusz szkoły

Liczba		W Y D A T K I	Wydatki w roku 1874		Kwota preli- minowana wedle ustawy z dnia 16. Stycznia 1874
rubryki	pozycyi		zł.	ct.	
budżetu					zł.
<b>Budżetem nieobjęte.</b>					
I.	1	<b>Koszta restauracyi i przekształcenia</b> budynków re- alności na szkołę weterynaryi . . . . .	1.100	—	—
	2	Koszta restauracyi kuchni . . . . .	14	02	—
II.	<b>Koszta uprawy ogrodu.</b>				
	3	Na uporządkowanie ogrodu . . . . .	135	28	—
	4	Towarzystwu ogrodniczemu za szczepy . . . . .	30	—	—
III.	5	<b>Płaca stróża realności</b> . . . . .	115	55	—
IV.	6	<b>Płaca nadzorey robót przy budowie</b> . . . . .	44	—	—
V.	7	<b>Podatki</b> . . . . .	194	78	—
VI.	<b>Wydatki rozmaite.</b>				
	8	Porta i stemple . . . . .	3	74	—
	9	Majer Ludwik za interwencyę przy nabyciu realności L. 466.	400	—	—
	10	C. k. Intendantura wojskowa za uczniów cywilnych za I. i II. półrocze . . . . .	287	09	—
	11	Szuman, zwrot zapłaconej należytości asekuracyjnej za czas od 1. Sierpnia 1874 do 31. Maja . . . . .	29	96	—
	12	Janowski, architekt za szkic i kosztorys przekształcenia realności . . . . .	180	—	—
	13	Zwrot premii asekuracyjnej . . . . .	20	79	—
	14	Kominiarz, wynagrodzenie za II. półrocze 1874 . . . . .	3	—	—
Suma wydatków . . . . .			2.558	21	—

W porównaniu z kwotą preliminowaną, okazują się wydatki		Uzasadnienie różnic	Liczba	
mniejsze zł.	większe zł.		przebieg	zakończony
—	—	<p>Wszystkie obok poszczególnione wydatki uskuteczniiono w myśl uchwały Wysokiego Sejmu z dnia 9. Października 1869, co też Wysoki Sejm uchwała z dnia 14. Października 1874. przyjął do wiadomości. W budżecie na rok 1874 niepreliminowano jednak na ten cel kwoty pewnej, a ztąd wynikłość jest większą.</p>		
—	—			
—	—			
—	—			
—	—			
—	—			
—	—			
—	—			
—	—			
—	—			
—	—			
—	—			
—	—			
—	—			
—	2.558			

**Dochody.**

**Fundusz szkoły**

Liczba		D O C H O D Y	Dochody w roku 1874.		Kwota preli- minowana wedle ustawy z dnia 16. Stycznia 1874
rubryki	pozycji		zł.	ct.	
budżetu				zł.	
<b>Budżetem objęte.</b>					
I.		<b>Odsetki.</b>			
	1	Od obligacyj indemnizacyjnych . . . . .	269	31 <sup>1</sup> / <sub>2</sub>	—
	2	Od obligacyj pożyczki krajowej z r. 1873 . . . . .	957	—	—
	3	Od funduszu kulparkowskiego . . . . .	134	25	—
	4	Od chwilowo lokowanych kapitałów . . . . .	43	53	—
		Suma odsetków . . . . .	1.404	09 <sup>1</sup> / <sub>2</sub>	398
<b>Budżetem nieobjęte.</b>					
II.	5	<b>Czynsz z realności</b> . . . . .	1.121	16	—
III.	6	<b>Dochody rozmaite</b> . . . . .	10	—	—
		<b>Razem</b> . . . . .	2.535	25 <sup>1</sup> / <sub>2</sub>	398

W porównaniu z kwotą preliminowaną okazują się dochody		Uzasadnienie różnic
mniejsze zł.	większe zł.	
—	—	<p><i>Dochód większy</i>, ponieważ w budżecie wstawione były tylko odsetki od papierów wartościowych, zakupić się mających za kwotę 3.520 zł. uzyskaną z rat pożyczki udzielonej funduszowi kulparkowskiemu, zaś w skutek zarządzonego do LW. 21196/1873 na dniu 18. Marca 1874 odbioru całego kapitału od funduszu kulparkowskiego w resztującej kwocie 42.333 zł. 50 ct. użyto takowej na zakupno papierów wartościowych, które znacznie przynoszą odsetki.</p>
—	1.006	
—	1.121	
—	10	
—	2.137	<p><i>Dochód większy</i> z powodu, iż od nabytej realności pod l. 466<sup>4</sup>/<sub>4</sub>, wpływać zaczęły od dnia 1. Sierpnia 1874 czynsze za wynajęte pomieszkania, które w budżecie nie były przewidziane.</p> <p>Należność dla gminy miasta Lwowa za desinfekcję potrącono przy wypłacie resztującej ceny kupna realności.</p>

Průběh činnosti

W potvorní z kwoty přelivno-  
wání okrajů se  
dochozí

maizeze | W kaze

Dochozí výnosy z povodu is od maizeze reálnosti pod I. 160<sup>1</sup> wplywac zacezy  
w dně 1. listopadu 1874 czinac za wplywac pomieskanac ktere w dn-  
acene nie byly provedenac.

Nalezky dla granz maizeze Iwowa za desinckawe potrgono pny wplywac  
reálnosti czinac Iwowa reálnosti

1874

1874

1874

1874



L. W. 29350/1875.

Alegat lit. **B.** do sprawozda-  
nia Wydziału krajowego o zam-  
knięciu rachunkowem funduszów  
krajowych za rok 1874.

Lit. B.

# ALLEGATA

DO

**zamknięcia rachunku**


**FUNDUSZÓW**

preliminarzem objętych

(lit. A.)

**z a r o k**

1874.



L. W. 203501875.  
Zbiór in. 12. do spowoda-  
nia Wychow. Krajowego o wim-  
pnie w technikum in. 1875.  
Krajow. in. 1875.

III. B.

# ALLEGATA

DO

ZAMBIKICIA RACHUNKU

FUNDUSZÓW

Prilimnizem objętych

(III. A.)


Z A R O K

1874




# INDEKS.

	Stronica.
I. Fundusz krajowy . . . . .	3
II. Szpital lwowski, oddział chorych . . . . .	49
III. „ „ „ „ położnic . . . . .	67
IV. „ „ „ „ obłąkanych . . . . .	75
V. Fundusz podrzutków . . . . .	83
VI. Szpital św. Łazarza, oddział chorych . . . . .	91
VII. „ „ „ „ „ położnic i podrzutków . . . . .	103
VIII. Szpital św. Ducha, oddział syfilitycznych . . . . .	111
IX. „ „ „ „ „ obłąkanych . . . . .	123
X. Fundusz policyi krajowej . . . . .	131
XI. „ „ szkolny . . . . .	137
XII. „ „ domestykalny . . . . .	157
XIII. „ „ kultury krajowej . . . . .	163
XIV. „ „ stanowy sierociński . . . . .	171
XV. „ „ Al. hr. Stadnickiego . . . . .	177
XVI. „ „ szkoły kucia koni . . . . .	183



# INDEXS.

Stronice.	
8	I. Fundusz krajowy
19	II. Szpital lwowski, oddział chorób
67	III. " " " " " " " " " "
75	IV. " " " " " " " " " "
82	V. Fundusz podziurkow
91	VI. Szpital sw. Kazimierza, oddział chorób
103	VII. " " " " " " " " " "
111	VIII. Szpital sw. Józefa, oddział szpitalny
121	IX. " " " " " " " " " "
131	X. Fundusz policji krajowej
137	XI. " " " " " " " " " "
157	XII. " " " " " " " " " "
163	XIII. " " " " " " " " " "
171	XIV. " " " " " " " " " "
177	XV. " " " " " " " " " "
183	XVI. " " " " " " " " " "



# I.

# FUNDUSZ KRAJOWY

w ściślejszem znaczeniu.

- 
1. Rachunek lokacyj chwilowych.
  2. Wykaz odsetków uzyskanych z chwilowych lokacyj.
  3. Rachunek zaliczek na koszta leczenia, zwrotnych od gmin.
  4. Rachunek szkoły gospodarstwa lasowego.
  5. Rachunek myt na drogach krajowych.
  6. Rachunek zaliczek przeniesionych na rubryki budżetowe.
  7. Wykaz należności czynnych rubryki VII. dochodów (zaliczek przed rokiem 1874. wypłaconych).
  8. Wykaz należności czynnych i biernych.
  9. Poszczególne wydatków i dochodów, z uwzględnieniem czasu ich zrealizowania.



FUNDUSZ KRAJOWY

W ŚWIĘTOKRZYSKIM MIASTECZKACH



- 1. Wykaz najwzrostlejszych i najmłodszych lokatorów.
- 2. Wykaz najwzrostlejszych i najmłodszych lokatorów.
- 3. Wykaz najwzrostlejszych i najmłodszych lokatorów.
- 4. Wykaz najwzrostlejszych i najmłodszych lokatorów.
- 5. Wykaz najwzrostlejszych i najmłodszych lokatorów.
- 6. Wykaz najwzrostlejszych i najmłodszych lokatorów.
- 7. Wykaz najwzrostlejszych i najmłodszych lokatorów.
- 8. Wykaz najwzrostlejszych i najmłodszych lokatorów.
- 9. Wykaz najwzrostlejszych i najmłodszych lokatorów.
- 10. Wykaz najwzrostlejszych i najmłodszych lokatorów.



1. alegat do zamknięcia rachunku funduszu krajowego za rok 1874.

# Rachunek

chwilowych lokacyj

gotówki rozporządzałnej

za rok

1874.

Liczba porządkowa	P o s z c z e g ó l n i e n i e	Szczegół		Ogół	
		zł.	ct.	zł.	ct.
<b>A. Lokacje na rachunek bieżący.</b>					
<i>Kapitały odebrane.</i>					
1	Od Galicyjskiego towarzystwa kredytowego ziemskiego . . . . .	61.446	74	—	—
2	„ Filii zakładu kredytowego dla handlu i przemysłu . . . . .	225.806	21	—	—
3	„ Galicyjskiego banku kredytowego . . . . .	—	—	287.252	95
<i>Zapas gotówki lokowanej z końcem roku 1874.</i>					
4	W Galicyjskiem towarzystwie kredytowym ziemskim na 5% <sub>o</sub>	908	20	—	—
5	„ Filii zakładu kredytowego dla handlu i przemysłu na 5% <sub>o</sub>	61.285	73	—	—
6	„ Galicyjskim banku kredytowym na 5% <sub>o</sub> . . . . .	325	19	62.519	12
	<b>Razem . . . . .</b>	—	—	349.772	07
<b>B. Lokacje na asygnaty bankowe.</b>					
<i>Kapitały odebrane.</i>					
7	Z asygnat Galicyjskiego banku kredytowego . . . . .	70.000	—	—	—
8	„ Banku włościańskiego . . . . .	25.000	—	95.000	—
<i>Zapas asygnat bankowych z końcem roku 1874.</i>					
9	Asygnaty Galicyjskiego banku kredytowego . . . . .	—	—	150.000	—
	<b>Razem . . . . .</b>	—	—	245.000	—

## Zestawienie obrotu

1	Gotówka odebrana z rachunku bieżącego . . . . .	287.252	95	—	—
2	„ „ uzyskana ze sprzedaży asygnat . . . . .	95.000	—	—	—
3	Asygnaty zakupione . . . . .	—	—	245.000	—
4	<b>Suma dochodów . . . . .</b>	382.252	95	245.000	—
5	Zapas ostateczny w bankach na rachunku bieżącym . . . . .	—	—	62.519	12
	<b>Razem . . . . .</b>	—	—	689.772	07
<b>Rekapitulacja zapasów lokowanych z końcem Grudnia 1874.</b>					
1	Gotówka w bankach na rachunku bieżącym . . . . .	62.519	12	—	—
2	Asygnaty bankowe w kasie krajowej . . . . .	150.000	—	—	—
	<b>Razem . . . . .</b>	212.519	12	—	—



lokacyj w bankach.

Wydatki.

Liczba porządkowa	P o s z c z e g ó l n i e n i e	S z e c z e g ó l		O g ó l	
		zł.	ct.	zł.	ct.
<b>A. Lokacje na rachunek bieżący.</b>					
<i>Kapitały ulokowane.</i>					
1	W Galicyjskiem towarzystwie kredytowym ziemskim . . . . .	62.351	89		
2	" Filii zakładu kredytowego dla handlu i przemysłu . . . . .	287.091	94		
3	" Galicyjskim banku kredytowym . . . . .	325	19	349.769	02
<i>Zapas gotówki lokowanej z początkiem roku 1874.</i>					
4	W Galicyjskiem towarzystwie kredytowym ziemskim na 5 <sup>0</sup> / <sub>10</sub> . . . . .	—	—	3	05
Razem . . . . .					349.772 07
<b>B. Lokacje na asygnaty bankowe.</b>					
<i>Kapitały ulokowane.</i>					
5	Na asygnaty Galicyjskiego banku kredytowego . . . . .	220.000	—		
6	" Banku włościańskiego . . . . .	25.000	—	245.000	—
Razem . . . . .				—	245.000 —

kapitałów lokowanych.

1	Gotówka ulokowana na rachunek bieżący . . . . .	349.769	02		
2	" wydana na zakupno asygnat . . . . .	245.000	—		
3	Asygnaty wydane do zrealizowania . . . . .	—	—	95.000	—
Suma wydatków . . . . .		594.769	02	95.000	
4	Zapas początkowy w banku na rachunku bieżącym . . . . .	—	—	689.769	02
Razem . . . . .				3	05
				689.772	07

2. alegat do zamknięcia rachunku funduszu krajowego za rok 1874.

## Wykaz odsetków

uzyskanych od pieniędzy chwilowo lokowanych.

Liczba porządkowa	P o s z c z e g ó l n i e n i e	S z c z e g ó l		O g ó l	
		zł.	ct.	zł.	ct.
	<i>A. Od gotówki lokowanej na rachunek bieżący.</i>				
1	W Galicyjskiem towarzystwie kredytowem ziemskim, 5%	657	17		
2	W Filii zakładu kredytowego dla handlu i przemysłu, 5%	2.090	96	2.748	13
	<i>B. Od asygnat bankowych.</i>				
3	Galicyjskiego banku kredytowego, 7%	2.116	27		
4	Banku włościańskiego, 6%	450		2.566	27
	Suma	—	—	5.314	40

3. **alegat do zamknięcia rachunku funduszu krajowego za rok 1874.**

(do rubryki III. wydatków i rubryki VII. dochodów.)

# Rachunek zaliczek

**na koszta leczenia**

**zwrotnych od gmin.**



**Zaliczki na koszt leczenia**

Liczba porządkowa	Nazwa powiatu	N a l e ż y t o ś ć								
		zaległa po koniec roku 1873			bieżąca z roku 1874			Razem		
		zł.	ct.	<sup>1</sup> / <sub>2</sub>	zł.	ct.	<sup>1</sup> / <sub>2</sub>	zł.	ct.	<sup>1</sup> / <sub>2</sub>
1	Biała . . . . .	855	44	1	2.380	02	1	3.235	47	—
2	Bircza . . . . .	1.222	03	—	1.260	31	1	2.482	34	1
3	Bóbrka . . . . .	2.303	77	1	1.189	81	1	3.493	59	—
4	Bochnia . . . . .	2.820	48	—	3.988	20	—	6.808	68	—
5	Bohorodczany . . . . .	1.517	34	1	836	22	1	2.353	57	—
6	Borszczów . . . . .	601	73	—	250	28	1	852	01	1
7	Brody . . . . .	863	97	—	1.636	03	—	2.500	—	—
8	Brzesko . . . . .	1.474	95	1	1.656	50	—	3.131	45	1
9	Brzeżany . . . . .	566	12	—	1.262	71	—	1.828	83	—
10	Brzozów . . . . .	442	68	1	1.075	90	1	1.518	59	—
11	Buczacz . . . . .	788	86	1	539	10	1	1.327	97	—
12	Chrzanów . . . . .	1.527	64	—	1.911	07	1	3.438	71	1
13	Cieszanów . . . . .	785	50	1	446	96	1	1.232	47	—
14	Czortków . . . . .	436	08	—	340	47	—	776	55	—
15	Dąbrowa . . . . .	1.043	27	—	844	38	1	1.887	65	1
16	Dolina . . . . .	1.116	52	1	1.307	49	—	2.424	01	1
17	Drohobycz . . . . .	325	58	1	1.987	07	1	2.312	66	—
18	Gorlice . . . . .	1.566	52	1	1.239	76	—	2.806	28	1
19	Gródek . . . . .	1.728	23	1	2.499	90	1	4.228	14	—
20	Grybów . . . . .	521	95	1	438	54	—	960	49	1
21	Horodenka . . . . .	786	29	1	401	86	1	1.188	16	—
22	Husiatyn . . . . .	294	72	—	226	27	1	520	99	1
23	Jarosław . . . . .	403	16	1	919	14	—	1.322	30	1
24	Jasło . . . . .	2.015	95	1	2.274	25	1	4.290	21	—
25	Jaworów . . . . .	804	25	1	2.052	79	1	2.857	05	—
26	Kałuż . . . . .	973	86	—	831	35	—	1.805	21	—
27	Kamionka . . . . .	477	12	—	659	39	1	1.136	51	1
28	Kolbuszowa . . . . .	761	37	1	797	92	—	1.559	29	1
29	Kołomyja . . . . .	2.016	24	—	1.785	51	1	3.801	75	1
30	Kossów . . . . .	1.015	78	—	551	64	—	1.567	42	—
31	Kraków . . . . .	39.015	40	—	18.121	38	—	57.136	78	—
32	Krosno . . . . .	1.905	91	1	1.524	89	1	3.430	81	—
33	Łańcut . . . . .	916	72	1	1.260	01	1	2.176	74	—
34	Lwów . . . . .	8.444	15	1	5.115	71	1	13.559	87	—
35	Lisko . . . . .	1.095	40	—	1.543	78	—	2.639	18	—
36	Limanowa . . . . .	1.100	15	1	1.299	44	1	2.399	60	—
37	Mielec . . . . .	847	78	—	355	09	—	1.202	87	—
38	Mościska . . . . .	496	38	—	950	85	1	1.447	23	1
39	Myślenice . . . . .	1.482	43	—	2.113	97	1	3.596	40	1
40	Nadwórna . . . . .	782	96	1	581	66	—	1.364	62	1
41	Nowy Targ . . . . .	1.381	10	—	1.055	32	1	2.436	42	1
42	Nowy Sącz . . . . .	2.439	02	1	1.266	21	—	3.705	23	1
33	Nisko . . . . .	744	27	1	410	42	—	1.154	69	1
44	Pilzno . . . . .	717	73	—	1.026	55	—	1.744	28	—
45	Podhajce . . . . .	1.709	45	—	1.626	—	—	3.335	45	—
46	Przemysł . . . . .	2.195	68	1	1.781	83	—	3.977	51	1
	Do przeniesienia	97.332	05	1	77.624	07	1	174.956	13	—

zwrotne od gmin.

Uiszczenie									Zaległość								
na rachunek zaległości po koniec roku 1873			na rachunek należytości z roku 1874			Razem			z należytości po koniec roku 1873			z należytości za rok 1874			Razem		
zł.	ct.	1/2	zł.	ct.	1/2	zł.	ct.	1/2	zł.	ct.	1/2	zł.	ct.	1/2	zł.	ct.	1/2
517	89	—	1.769	14	1	2.287	03	1	337	55	1	610	88	—	948	43	1
54	31	1	186	—	1	240	32	—	1.167	71	1	1.074	31	—	2.242	02	1
1.081	96	—	341	07	1	1.423	03	1	1.221	81	1	848	74	—	2.070	55	1
997	63	—	1.686	02	—	2.683	65	—	1.822	85	—	2.302	18	—	4.125	03	—
957	89	—	351	07	1	1.308	96	1	559	45	1	485	15	—	1.044	60	1
101	94	1	47	37	1	149	32	—	499	78	1	202	91	—	702	69	1
534	77	—	1.289	49	—	1.824	26	—	329	20	—	346	54	—	675	74	—
675	83	1	898	34	1	1.574	18	—	799	12	—	758	15	1	1.557	27	1
487	34	—	703	16	—	1.190	50	—	78	78	—	559	55	—	638	53	—
186	26	1	665	96	—	852	22	1	256	42	—	409	94	1	666	36	1
344	36	1	215	09	1	559	46	—	444	50	—	324	01	—	768	51	—
650	41	1	494	21	—	1.144	62	1	877	22	1	1.416	86	1	2.294	09	—
29	57	—	40	33	—	69	90	—	755	93	1	406	63	1	1.162	57	—
138	33	1	142	89	—	281	22	1	297	74	1	197	58	—	495	32	1
187	14	1	364	59	—	551	73	1	856	12	1	479	79	1	1.335	92	—
811	98	—	650	43	1	1.462	41	1	304	54	1	657	05	1	961	60	—
245	92	—	1.802	04	1	2.047	96	1	79	66	1	185	03	—	264	69	1
346	82	1	490	35	1	837	18	—	1.219	70	—	749	40	1	1.969	10	1
724	87	1	328	32	1	1.053	20	—	1.003	36	—	2.171	58	—	3.174	94	—
211	66	1	242	77	—	454	43	1	310	29	—	195	77	—	506	06	—
349	01	1	125	15	—	474	16	1	437	28	—	276	71	1	713	99	1
84	15	—	109	81	—	193	96	—	210	57	—	116	46	1	327	03	1
247	43	—	486	65	1	734	08	1	155	73	1	432	48	1	588	22	—
782	85	1	1.102	53	1	1.885	39	—	1.233	10	—	1.171	72	—	2.404	82	—
279	49	1	733	—	—	1.012	49	1	524	76	—	1.319	79	1	1.844	55	1
649	95	1	370	16	1	1.020	12	—	323	90	1	461	18	1	785	09	—
394	15	—	447	88	1	842	03	1	82	97	—	211	51	—	294	48	—
598	85	—	397	43	—	996	28	—	162	52	1	400	49	—	563	01	1
749	41	—	280	91	—	1.030	32	—	1.266	83	—	1.504	60	1	2.771	43	1
461	46	—	109	78	—	571	24	—	554	32	—	441	86	—	996	18	—
2.458	23	1	1.553	21	—	4.011	44	1	36.557	16	1	16.568	17	—	53.125	33	1
132	60	—	700	86	1	833	46	1	1.773	31	1	824	03	—	2.597	34	1
494	61	1	661	34	—	1.155	95	1	422	11	—	598	67	1	1.020	78	1
242	08	1	399	34	1	641	43	—	8.202	07	—	4.716	37	—	12.918	44	—
221	79	—	377	86	1	599	65	1	873	61	—	1.165	91	1	2.039	52	1
377	01	1	401	87	1	778	89	—	723	14	—	897	57	—	1.620	71	—
163	93	—	143	65	1	307	58	1	683	85	—	211	43	1	895	28	1
258	64	1	307	36	1	566	01	—	237	73	1	643	49	—	881	22	1
662	34	—	840	44	1	1.502	78	1	820	09	—	1.273	53	—	2.093	62	—
149	18	—	214	62	1	363	80	1	633	78	1	367	03	1	1.000	82	—
118	46	—	276	77	1	395	23	1	1.262	64	—	778	55	—	2.041	19	—
1.571	83	—	344	57	1	1.916	40	1	867	19	1	921	63	1	1.788	83	—
557	22	—	206	18	—	763	40	—	187	05	1	204	24	—	391	29	1
559	74	—	811	50	—	1.371	24	—	157	99	—	215	05	—	373	04	—
432	60	1	704	64	—	1.137	24	1	1.276	84	1	921	36	—	2.198	20	1
428	45	—	810	38	—	1.238	83	—	1.767	23	1	971	45	—	2.738	68	1
22.712	44	1	25.626	65	1	48.339	10	—	74.619	61	—	51.997	42	—	126.617	03	—

Zaliczki na kosztą leczenia

Liczba porządkowa	Nazwa powiatu	Należytosć								
		zaległa po koniec roku 1873			bieżąca z roku 1874			Razem		
		zł.	ct.	<sup>1</sup> / <sub>2</sub>	zł.	ct.	<sup>1</sup> / <sub>2</sub>	zł.	ct.	<sup>1</sup> / <sub>2</sub>
	Z przeniesienia . . . . .	97.332	05	1	77.624	07	1	174.956	13	—
47	Przemysłany . . . . .	1.078	12	1	1.258	81	—	2.336	93	1
48	Rawa . . . . .	797	82	1	1.409	50	—	2.207	32	1
49	Rohatyn . . . . .	889	80	1	1.140	05	1	2.029	86	—
50	Ropczyce . . . . .	534	29	—	1.015	06	—	1.549	35	—
51	Rudki . . . . .	620	71	1	1.400	35	1	2.021	07	—
52	Rzeszów . . . . .	2.316	56	1	2.024	54	—	4.341	10	1
53	Sambor . . . . .	1.916	79	—	2.419	17	1	4.335	96	1
54	Sanok . . . . .	3.149	95	—	1.493	23	1	4.643	18	1
55	Skałat . . . . .	378	56	1	198	36	—	576	92	1
56	Śniatyn . . . . .	453	86	1	1.184	88	—	1.638	74	1
57	Sokal . . . . .	268	29	1	471	27	1	739	57	—
58	Stanisławów . . . . .	2.378	09	—	1.033	26	—	3.411	35	—
59	Staremiasto . . . . .	1.426	46	1	908	57	—	2.335	03	1
60	Stryj . . . . .	1.362	50	1	1.589	31	—	2.951	81	1
61	Tarnobrzeg . . . . .	668	70	—	336	74	—	1.005	44	—
62	Tarnopol . . . . .	2.831	08	1	1.574	28	—	4.405	36	1
63	Tarnów . . . . .	11.527	84	—	3.698	32	1	15.226	16	1
64	Tłumacz . . . . .	1.684	62	1	1.132	20	1	2.816	83	—
65	Trembowla . . . . .	664	81	1	339	35	1	1.004	17	—
66	Turka . . . . .	869	47	1	908	16	—	1.777	63	1
67	Wadowice . . . . .	957	35	—	1.765	21	—	2.722	56	—
68	Wieliczka . . . . .	3.115	57	—	3.556	72	—	6.672	29	—
69	Zaleszczyki . . . . .	1.173	03	—	604	12	1	1.777	15	1
70	Zbaraż . . . . .	819	44	1	362	42	—	1.181	86	1
71	Złoczów . . . . .	4.097	35	1	2.824	71	1	6.922	07	—
72	Zólkiew . . . . .	1.560	03	1	1.545	97	—	3.106	—	1
73	Żydaczów . . . . .	809	06	—	1.167	24	—	1.976	30	—
74	Żywiec . . . . .	1.835	08	—	655	75	1	2.490	83	1
75	Skarb Państwa . . . . .	31	—	—	8	—	—	39	—	—
	Suma . . . . .	147.548	37	—	115.649	68	—	263.198	05	—

zwrotne od gmin.

Uiszczanie									Zaległość								
na rachunek zaległości po koniec roku 1873			na rachunek należności z roku 1874			Razem			z należności po koniec roku 1873			z należności za rok 1874			Razem		
zł.	ct.	1/2	zł.	ct.	1/2	zł.	ct.	1/2	zł.	ct.	1/2	zł.	ct.	1/2	zł.	ct.	1/2
22.712	44	1	25.626	65	1	48.339	10	—	74.619	61	—	51.997	42	—	126.617	03	—
257	28	1	289	06	1	546	35	—	820	84	—	969	74	1	1.790	58	1
31	03	1	269	03	1	300	07	—	766	79	—	1.140	46	1	1.907	25	1
889	10	—	863	63	—	1.752	73	—	—	70	1	276	42	1	277	13	—
168	94	—	346	15	—	715	09	—	365	35	—	468	91	—	834	26	—
411	73	—	489	58	1	901	31	1	208	98	1	910	77	—	1.119	75	1
624	20	—	1.210	12	—	1.834	32	—	1.692	36	1	814	42	—	2.506	78	1
1.354	81	1	1.545	92	—	2.900	73	1	561	97	1	873	25	1	1.435	23	—
682	86	—	575	67	—	1.258	53	—	2.467	09	—	917	56	1	3.384	65	1
194	84	1	141	77	—	336	61	1	183	72	—	56	59	—	240	31	—
170	41	1	470	28	—	640	69	1	283	45	—	714	60	—	998	05	—
81	43	1	306	61	—	388	04	1	186	86	—	164	66	1	351	52	1
1.076	91	—	630	91	—	1.707	82	—	1.301	18	—	402	35	—	1.703	53	—
134	94	—	258	32	—	393	26	—	1.291	52	1	650	25	—	1.941	77	1
469	59	—	356	63	1	826	22	1	892	91	1	1.232	67	1	2.125	59	—
271	04	—	222	45	—	493	49	—	397	66	—	114	29	—	511	95	—
1.128	19	1	937	36	1	2.065	56	—	1.702	89	—	636	91	1	2.339	80	1
1.299	74	1	685	35	1	1.985	10	—	10.228	09	1	3.012	97	—	13.241	06	1
1.049	60	—	377	40	1	1.527	00	1	635	02	1	654	80	—	1.289	82	1
162	11	—	226	11	—	388	22	—	502	70	1	113	24	1	615	95	—
77	21	1	180	18	1	257	40	—	792	26	—	727	97	1	1.520	23	1
872	76	1	1.373	07	—	2.245	83	1	84	58	1	392	14	—	476	72	1
477	99	1	839	91	1	1.317	91	—	2.637	57	1	2.716	80	1	5.354	38	—
432	64	—	376	11	1	808	75	1	740	39	—	228	01	—	968	40	—
149	73	—	78	65	—	228	38	—	669	71	1	283	77	—	953	48	1
1.035	26	—	901	56	1	1.936	82	1	3.062	09	1	1.923	15	—	4.985	24	1
594	07	—	703	61	1	1.297	68	1	965	96	1	842	35	1	1.808	32	—
427	23	1	542	31	—	969	54	1	381	82	1	624	93	—	1.006	75	1
741	82	1	278	21	—	1.020	03	1	1.093	25	1	377	54	1	1.470	80	—
—	—	—	8	—	—	8	—	—	31	—	—	—	—	—	31	—	—
37.979	97	—	41.410	67	1	79.390	64	1	109.568	40	—	74.238	98	1	183.807	38	1





4. alegat do zamknięcia rachunku funduszu krajowego za rok 1874.

(do rubr. VII. poz. 53 wydatków.)

# Rachunek

szkoły gospodarstwa lasowego we Lwowie

za rok 1874.



Dochody.

Szkoła gospodarstwa

Liczba porządkowa	P o s z c z e g ó l n i e n i e	Szczegół		Ogół	
		zł.	ot.	zł.	ot.
1	<b>Od galicyjskiego towarzystwa gospodarskiego</b>	3 520	—	3.520	—
2	<b>Od c. k. Skarbu państwa:</b>				
	a) Zasiłek na założenie szkoły . . . . .	7.000	—		
	b) Zwrot podatku czynszowego . . . . .	121	97½	7.121	97½
3	<b>Od uczniów:</b>				
	a) Wpisowe . . . . .	48	—		
	b) Czesne . . . . .	10	—	58	—
4	<b>Ze sprzedaży</b> starych drzwi i krat . . . . .	16	56	16	56
Suma dochodów . . . . .		—	—	10.716	53½

Liczba porządkowa	Poszczególnienie	Szczegół		Ogół	
		zł.	ct.	zł.	ct.
1.	<b>Kupno realności.</b>				
	a) Grabowskiemu Augustowi, cena kupna . . . . .	18.000	—		
	b) 5% odsetki od reszty ceny kupna 3.000 zł. za czas od 14. Kwietnia do 14. Października 1874 . . . . .	75	—	18.075	—
2.	<b>C. k. Skarb Państwa.</b>				
	Należytość od przeniesienia własności . . . . .	450	—	450	—
3.	<b>Przekształcenie realności, urządzenie szkoły i ogrodu, tudzież zakupno sprzętów.</b>				
	a) Roboty murarskie, ciesielskie, ślusarskie, blacharskie, stolarskie i tapicerskie . . . . .	2.705	82		
	b) Sprzęty, meble, narzędzia ogniowe, dzwonki elektryczne, portret Cesarza, napisy i t. p. . . . .	2.808	05		
	c) Utrzymanie realności i sprzętów . . . . .	76	41		
	d) Drenowanie . . . . .	119	70		
	e) Urządzenie ogrodu . . . . .	217	53		
	f) Rozmaite pomniejsze wydatki . . . . .	260	15		
	g) Niewyrachowana zaliczka przez inżyniera Reutta na roboty rozmaite. . . . .	39	55	6.227	21
4.	<b>Place nauczycieli.</b>				
	a) Dyrektor, Strzelecki z rocznych 2.560 zł. od 15. Września 1874.	746	66		
	b) Profesor fachowy, Tyniecki " 1.540 " " " " "	449	16		
	c) Docent matematyki i fizyki, Stanecki " 800 " " 17. Paźdz. "	164	42		
	d) " stylistyki, Dr. Zgórski " 300 " " " " "	61	66		
	e) " chemii, Dr. Radziszewski " 300 " " 24. " " "	55	83		
	f) " ekonomii politycznej, Dr. Till " 200 " " " " "	37	20		
	g) " inżynierii, Jägermann " 300 " " " " "	55	83		
	h) " rysunków, Markoni " 400 " " 1. Listop. "	66	66		
	i) Zastępa adjunkta, Dr. Romer " 400 " " 17. Paźdz. "	82	21	1.719	63
5.	<b>Zasługi.</b>				
	Stróż i pomocnik . . . . .	191	05	191	05
6.	<b>Koszta administracyjne.</b>				
	a) Podatki (patrz zwrot w dochodach poz. 2. b) . . . . .	147	51½		
	b) Asekuracja budynku . . . . .	32	96		
	c) Koszta notaryalne i stemple . . . . .	87	27½		
	d) Opał, światło i potrzeby kancelaryjne . . . . .	219	41	487	16
7.	<b>Potrzeby naukowe</b> . . . . .	235	37	235	37
8.	<b>Reszta zaliczki niewyrachowana przez Dyrektora szkoły</b> . . . . .	3	67	3	67
9.	<b>Splata procentu kasie oszczędności.</b>				
	Odsetki i drobne koszta przy zaciągnięciu pożyczki w kwocie 9.000 zł. . . . .	240	30	240	30
	Suma wydatków . . . . .	—	—	27.629	39
	Po odtrąceniu obocznych dochodów . . . . .	—	—	10.716	53½
	Zostaje czysty wydatek . . . . .	—	—	16.912	85½

January 1916

Journal of the ...

Date	Time	Description
Jan 1	...	...
Jan 2	...	...
Jan 3	...	...
Jan 4	...	...
Jan 5	...	...
Jan 6	...	...
Jan 7	...	...
Jan 8	...	...
Jan 9	...	...
Jan 10	...	...
Jan 11	...	...
Jan 12	...	...
Jan 13	...	...
Jan 14	...	...
Jan 15	...	...
Jan 16	...	...
Jan 17	...	...
Jan 18	...	...
Jan 19	...	...
Jan 20	...	...
Jan 21	...	...
Jan 22	...	...
Jan 23	...	...
Jan 24	...	...
Jan 25	...	...
Jan 26	...	...
Jan 27	...	...
Jan 28	...	...
Jan 29	...	...
Jan 30	...	...
Jan 31	...	...

5. **alegat do zamknięcia rachunku funduszu krajowego za rok 1874.**

(do rubryki X. wydatków).

# Rachunek

**myt na drogach krajowych**

za rok 1874.

---

**Dochody.**

**Rachunek myt**

Liczba parządkowa	Poszczególnienie	Należytość						Uiszczenie	Pozostałość		Pozostaje czysty dochód				
		zaległa		bieżąca		razem			ostateczna						
		zł.	ct.	zł.	ct.	zł.	ct.		zł.	ct.		zł.	ct.		
<b>I. M y t a</b>															
na stacyach:															
1	Annopol.	2.	Tuszów.	—	—	1.758	01	1.758	01	1.758	01				
3	Babice.			—	—	1.365	—	1.365	—	1.365	—				
4	Bieńczyce.	5.	Brzeznica.												
	6. Bircza.	7.	Bablice.												
	8. Bedrykowiec	9.	Białakarczma												
10	Brzeżany.	11.	Buczacz.												
12.	Chełmek.	13.	Czortków.												
14.	Dawidów.	15.	Dawidkowiec.												
16.	Dąbie.	17.	Dębno.												
18.	Dynów.	19.	Dziuryn.												
20.	Grabownica.	21.	Gródek.												
22.	Halicz.	22.	Horodyszcz.												
24.	Husiatyn.	25.	Jamnica.												
26.	Jezupol.	27.	Kozowa												
28.	Kasperowce.	29.	Korolówka.												
30.	Koszyłowce.	31.	Kozaczówka.												
32.	Krogulec.	33.	Manasterzyska.												
34.	Miłowanie.	35.	Mogiła.												
36.	Newistka.	37.	Niezwiska.												
38.	Nowy Targ.		„Biały Dunajec.”												
39.	Nowy Targ.		„Czarny Dunajec.”												
40.	Nozdrzec.	41.	Obydowa.												
42.	Olechowce.	43.	Przegorzały.												
44.	Pobereże.	45.	Podwoleczyska.												
46.	Porzecze.	47.	Podzagornia.												
48.	Puhary.	49.	Stawczany.												
50.	Szczawnica.	51.	Tłumacz.												
52.	Tłuste.	53.	Tyrawa-wodłosa.												
54.	Zabełcze.	55.	Zaleszczyki.												
	Należytość zaległa wynosiła		2.781 zł 9 ct.												
	Odpisano do L.W. 17.036/74		6 zł 53 1/2 ct.												
	„	„	18.821 „ 250 „ — „												
	„	„	23.900 „ 555 „ 53 „												
	„	„	„ 356 „ 59 „												
	„	„	4.484 „ 75 „ 39 „												
	„	„	5.309 „ 351 „ 3 1/2 „	1.260	01										
	pozostaje														
	Należytość bieżąca wynosiła		82 177 zł. — ct.												
	Odpisano do L.W. 20.968/74		6.835 „ 20 „												
	pozostaje														
				75.341	80	76.601	81	76.601	81						
56	Bełzec.	57.	Cieszanów.												
	58. Oleszyce.	59.	Płazów.												
	60. Wulka-zapał.														
	Należytość bieżąca wynosiła		10.300 zł. — ct.												
	Odpisano do L.W. 20.166/74		1.297 „ 25 „												
	pozostaje														
61	Białokiernica			—	—	9.002	75	9.002	75	9.002	75	—	—		
62	Bieśnik			—	—	935	50	935	50	935	50	—	—		
63	Bohutyn			—	—	324	87	324	87	246	94	77	93		
64	Borszczów			—	—	2.260	—	2.260	—	2.260	—	—	—		
65	Branice			—	—	540	—	540	—	540	—	—	—		
66	Demianów	67.	Podkamień.	—	—	65	62 1/2	65	62 1/2	65	62 1/2	—	—		
68	Zalipie			1.417	50	3.402	—	4.819	50	4.293	25	526	25		
69	Dobropol			—	—	1.100	—	1.100	—	1.100	—	—	—		
70	Gładyszów.	71.	Ropica Ruska.												
	Do przeniesienia			2.677	51	96.095	55 1/2	98.247	08 1/2	98.204	88 1/2	604	18		



za rok 1874.

**Wydatki.**

Liczba porządkowa	Należytość			Uiszczanie		Pozostałość ostateczna	
	zł.	gr.	zł.	gr.	zł.	gr.	
<b>Poszczególnienie</b>	zaległa		bieżąca				
			razem				
/							



Liczba porządkowa	Poszczególnienie	Należytość						Uiszczenie		Pozostałość ostateczna		Po potrąceniu obok wykaza- nego wydatku		Pozostaje czysty dochód	
		zaległa		bieżąca		razem		zł.	ct.	zł.	ct.	zł.	ct.	zł.	ct.
		zł.	ct.	zł.	ct.	zł.	ct.	zł.	ct.	zł.	ct.	zł.	ct.	zł.	ct.
	Z przeniesienia	2.677	51	96.095	55 <sup>1</sup> / <sub>2</sub>	98.247	08 <sup>1</sup> / <sub>2</sub>	98.204	88 <sup>1</sup> / <sub>2</sub>	604	18				
73	72. Siary . . . . . Gnojnik. . . . . Należytość zaległa wynosiła 108 zł. 38 ct. Odpisano do L.W. 12.364/75 108 „ 38 „	—	—	1.907	84	1.907	84	1.907	84						
	74. Pomianowa. pozostaje . . . . .	—	—	2.248	62	2.248	62	2.248	62						
75	Iwano . . . . .	—	—	800	04	800	04	800	04						
76	Iwanków . . . . .	—	—	401	—	401	—	401	—						
77	Iwkowa . . . . .	10	69 <sup>1</sup> / <sub>2</sub>	278	24 <sup>1</sup> / <sub>2</sub>	288	94	288	94						
78	Konieczna . . . . .	—	—	1.050	50	1.050	50	1.050	50						
79	Kurów . . . . .	9	96	457	23	467	19	467	19						
80	Łososina . . . . .	—	—	900	—	900	—	900	—						
81	Miechocin . . . . .	—	—	1.159	51 <sup>1</sup> / <sub>2</sub>	1.159	51 <sup>1</sup> / <sub>2</sub>	1.159	51 <sup>1</sup> / <sub>2</sub>						
82	Most na Sanie pod Jarosławiem Należytość bieżąca wynosiła 9.082 zł. 33 <sup>1</sup> / <sub>2</sub> ct. Odpisano do L.W. 15.629/74 3777 zł. 85 ct.	—	—	5.704	48 <sup>1</sup> / <sub>2</sub>	5.304	48 <sup>1</sup> / <sub>2</sub>	5.304	48 <sup>1</sup> / <sub>2</sub>						
	pozostaje . . . . .	—	—	5.073	50	5.073	50	5.073	50						
83	Mosty wielkie (mostowe) 84. Turynka. 85. Żółkiew Należytość bieżąca wynosiła 5.526 zł. — ct. Odpisano do L.W. 14.946/74 452 zł. 50 ct.	—	—	4.620	60	4.620	60	4.620	60						
	pozostaje . . . . .	—	—	2.800	08	2.800	08	2.800	08						
86	Mosty wielkie (drogowe)	—	—	627	90	627	90	627	90						
87	Olszany, 88. Przemyśl	—	—	4.620	60	4.620	60	4.620	60						
89	Ottynja, 90. Odaje	—	—	3.500	—	3.500	—	3.500	—						
91	Raszków . . . . .	—	—	2.800	08	2.800	08	2.800	08						
92	Rzepechów . . . . .	165	99	677	99	843	98	843	98						
93	Rzyski . . . . .	—	—	2.007	—	2.007	—	2.007	—						
94	Smykowiec . . . . .	—	—	2.062	—	2.062	—	2.062	—						
95	Strussów . . . . .	—	—	1.175	42	1.175	42	1.175	42						
96	Szpilczyn . . . . .	399	27	1.137	—	1.536	27	789	11	747	16				
97	Stary-Sącz . . . . .	8	12	4.788	04	4.796	12	4.788	—	8	12				
98	Uście-Biskupie . . . . .	—	—	1.340	04	1.340	04	1.340	04						
99	Zagrobela . . . . .	—	—	5.171	—	5.171	—	5.171	—						
	Rozmaite . . . . .	—	—	157	58	157	58	157	58						
	Suma . . . . .	3.271	54 <sup>1</sup> / <sub>2</sub>	146.741	14	149.012	68 <sup>1</sup> / <sub>2</sub>	147.653	22 <sup>1</sup> / <sub>2</sub>	1.359	46	5.204	47	142.448	75 <sup>1</sup> / <sub>2</sub>
	II. Prowizye zwłoki grzywny etc. . . . .	2	22	260	30 <sup>1</sup> / <sub>2</sub>	262	52 <sup>1</sup> / <sub>2</sub>	262	52 <sup>1</sup> / <sub>2</sub>	—	—	—	—	262	52 <sup>1</sup> / <sub>2</sub>
	III. Kary za przestępstwa drogowe . . . . .	24	50	182	34	206	84	162	34	44	50	40	50	121	84
	Razem . . . . .	3.298	26 <sup>1</sup> / <sub>2</sub>	146.183	78 <sup>1</sup> / <sub>2</sub>	149.482	05	148.078	09	1.403	96	5.244	97	142.833	12

Liczba porządkowa	Poszczególnienie	Należytość						Uiszczenie		Pozostałość ostateczna	
		zaległa		bieżąca		razem		zł.	ct.	zł.	ct.
		zł.	ct.	zł.	ct.	zł.	ct.				
	I. Rozmaite wydatki, a mianowicie budowa domków i zapór mytniczych, ich utrzymanie, koszta podróży w sprawach mytniczych i t. p. Należytość bieżąca wynosiła . . . . . 5,321 zł. 67 ct. Odpisano . . . . . 106 „ 90 „ pozostaje . . . . .	15	45	5214	77	5230	22	5204	47	25	75
	III. Zwroty rachunkowe kar za przestępstwa drogowe.	—	—	40	50	40	50	40	50	—	—
	Razem . . . . .	15	45	5255	27	5270	72	5244	97	25	75



**6 alegat do zamknięcia rachunku funduszu krajowego za rok 1874.**

(do rubryki VII. dochodów.)

# Rachunek zaliczek

**z uwidocznieniem**

**przeniesienia takowych na stałe rubryki budżetowe.**

Do tego załącza się imienny wykaz zaległości zaliczek na płace.

Dochody.

Rachunek zaliczek

Liczba porządkowa	Przedmiot	Należytość			Uiszczenie			Pozostałość		
		zaległa po koniec roku 1873	bieżąca za rok 1874	razem	na rachunek należytości			z należytości		
					zaległej po koniec roku 1873	bieżącej z roku 1874	razem	zaległej po koniec roku 1873	bieżącej z roku 1874	razem
		zł. et. 1/2	zł. et. 1/2	zł. et. 1/2						
1	Od urzędników i sług, ściągnięte z płac po potrąceniu odpisanych: 505 zł. 25 et. dto z bieżącej zaliczki: 270 zł. —	7.096 81 —	11.227 —	18 323 81 —	5.197 35 —	3.369 49 —	8.566 84 —	1.899 46 —	7 857 51 —	*) 9 756 97 —
2	Od szpitali, wyrachowane kosztami leczenia ubogich chorych . . .	39.236 69 1	— —	39 236 69 1	12 389 90 —	— —	12.389 90 —	26 846 79 1	— —	26.846 79 1
3	Od gmin do zwrotu kosztów za leczenie ubogich chorych obowiązanych . . .	147.548 37 —	115.649 68 —	263 198 05 —	37.979 97 —	41.410 67 1	79.390 64 1	109.568 40 —	74 239 —	183.807 40 1
4	Od rozmaitych stron w sprawach drogowych . . .	44.250 53 1	22.700 —	66.950 53 1	4.069 47 —	15.124 11 —	19.193 58 —	40.181 06 1	7.575 89 1	47.756 95 1
5	Od c. k. Kas rządowych, zwrot mylnie na rachunek funduszu krajowego poczynionych wydatków . . .	8.500 58 —	18.654 48 1	27.155 06 1	8.082 23 1	3.548 94 1	11.607 18 —	442 34 1	15.105 54 —	15.547 88 1
6	Rozmaite zaliczki	296.584 47 1	29.944 56 —	326 529 03 1	125.810 47 1	15 161 96 —	140 972 43 1	170.774 —	14.782 60 —	185.556 60 —
7	Zaliczki pobrane	— —	— —	— —	— —	— —	— —	— —	— —	— —
	Razem . . .	543.217 46 1	198.175 72 1	741.393 19 —	193 505 40 —	78 615 18 —	272.120 58 —	349.712 06 1	119.560 54 1	469.272 61 —

\*) Uwaga. Patrz wykaz szczegółowy na stronie 28.

za rok 1874.

Wydatki.

Liczba porządkowa	Przedmiot	Należność									
		zaległa		bieżąca		razem		Uiszczenie		Pozosta- łość	
		zł.	ct. $\frac{1}{2}$	zł.	ct. $\frac{1}{2}$	zł.	ct. $\frac{1}{2}$	zł.	ct. $\frac{1}{2}$	zł.	ct. $\frac{1}{2}$
1	Urzędnikom i sługom, zwrotne z płac . . . . .	—	—	11 497	—	11 497	—	11 497	—	—	—
2	Szpitalom na rachunek leczenia ubogich chorych . . . . .	—	—	—	—	—	—	—	—	—	—
3	Szpitalom w zastępstwie gmin do zwrotu kosztów leczenia obowiązanych . . . . .	109	50	115 649	68	115 759	18	115 581	93	177	25
4	Różnym stronom na potrzeby drogowe . . . . .	—	—	22 700	—	22 700	—	22 700	—	—	—
5	Mylnie przez c. k. Kasy rządowe, na rachunek funduszu krajowego poczynione wypłaty . . . . .	—	—	18 654	48 1	18 654	48 1	18 654	48 1	—	—
6	Różne zaliczki . . . . .	—	—	29 944	56	29 944	56	29 944	56	—	—
7	Zaliczki zwrócone . . . . .	64 381	35	—	—	64 381	35	2 402	28	61 979	07
	<b>Razem</b> . . . . .	64 490	85	198 445	72 1	262 936	57 1	200 780	25 1	62 156	32

Uwaga. Zaległość czynna w zaliczkach wynosiła z końcem roku 1873 543.722 zł. 71 $\frac{1}{2}$  ct.  
 od tego odpisano pod poz. 1. dochodów . . . . . 505 „ 25 „  
 zostaje jak wykazano w sumie należności zaległej . . . . . 543.217 „ 46 $\frac{1}{2}$  „

Przeniesienie na rubryki budżetowe na następnej stronie.

Dochody.

Rachunek zaliczek

W skutek uchwały Wysokiego Sejmu z dnia 14 Października 1874.  
przeniesiono wynikiłości zaliczek na

Liczba porządkowa	Nazwa rubryki	Należytość						Uiszczenie						Pozostałość					
		zaległa po koniec roku 1873		bieżąca za rok 1874		razem		na rachunek należytości			z należytości			zaległej po koniec roku 1873		bieżącej z roku 1874		razem	
		zł.	ct. <sup>1</sup> / <sub>2</sub>	zł.	ct. <sup>1</sup> / <sub>2</sub>	zł.	ct. <sup>1</sup> / <sub>2</sub>	zaległej po koniec roku 1873	bieżącej z roku 1874	razem	zaległej po koniec roku 1873	bieżącej z roku 1874	razem	zaległej po koniec roku 1873	bieżącej z roku 1874	razem			
		zł.	ct. <sup>1</sup> / <sub>2</sub>	zł.	ct. <sup>1</sup> / <sub>2</sub>	zł.	ct. <sup>1</sup> / <sub>2</sub>	zł.	ct. <sup>1</sup> / <sub>2</sub>	zł.	ct. <sup>1</sup> / <sub>2</sub>	zł.	ct. <sup>1</sup> / <sub>2</sub>	zł.	ct. <sup>1</sup> / <sub>2</sub>	zł.	ct. <sup>1</sup> / <sub>2</sub>		
	<b>Rub. II. Płace.</b>																		
	Oddział																		
	„ konceptowy	—	—	2.360	—	2.360	—	—	800 25	—	800 25	—	—	1.559 75	—	1.559 75	—	—	
	„ rachunkowy	—	—	3.827 50	—	3.827 50	—	—	901 51	—	901 51	—	—	2.925 99	—	2.925 99	—	—	
	„ kasowy	—	—	1 787	—	1.787	—	—	816 10	—	816 10	—	—	970 90	—	970 90	—	—	
	„ techniczny	—	—	—	—	—	—	—	—	—	—	—	—	—	—	—	—	—	
	„ manipulacyjny	—	—	2.262 50	—	2.262 50	—	—	364 13	—	364 13	—	—	1 898 37	—	1 898 37	—	—	
	<b>Rub. VII. Wynagrodzenie Członków Rady szkolnej krajowej</b>	—	—	499 98	—	499 98	—	—	349 98	—	349 98	—	—	150	—	150	—	—	
	<b>Rub. X. Płace inżynierów drogowych</b>	—	—	690	—	690	—	—	337 50	—	337 50	—	—	352 50	—	352 50	—	—	
	<b>Rub. I. poz. 6 (drobne wydatki sejmowe)</b>	—	—	200	—	200	—	—	200	—	200	—	—	—	—	—	—	—	
	„ II. poz. 23. Koszta kancelaryjne	—	—	1.001 61	—	1.001 61	—	—	1.001 61	—	1.001 61	—	—	—	—	—	—	—	
	„ III. Od szpitali	—	—	500	—	500	—	—	75	—	75	—	—	425	—	425	—	—	
	„ „ „ gmin, koszta leczenia	—	—	115 649 68	—	115.649 68	1	—	41.410 67	1	41.410 67	1	—	74.239 00	1	74.239 00	1	—	
	<b>Rub. VII. poz. 53 Szkoła gospodarstwa lasow.</b>	—	—	20.826 06	1	20.826 06	1	—	12.836 06	1	12.826 06	1	—	8.000	—	8.000	—	—	
	„ X. Drogi krajowe	—	—	22.700	—	22.700	—	—	15.124 11	—	15.124 11	—	—	7.575 89	—	7.575 89	—	—	
	„ XIII. Wydatki budżetem nieprzewidziane.	—	—	25.871	—	25.871 39	—	—	4 408 25	—	4.408 25	—	—	21.463 14	—	21.463 39	—	—	
	„ VII. Dochodów	543.217 46	1	543.217 46	1	543.217 46	1	193.505 40	—	—	193 505 40	—	349.712 06	1	—	—	—	349.712 06 01	
	<b>Razem</b>	543.217 46	1	198 175 72	1	741 393 19	—	193.505 40	—	78.615 18	272 120 58	—	349.712 06	1	119 560 54	1	469.272 61	—	

za rok 1874

Wydatki.

i stosownie do uwagi komisji sejmowej do L. 472/S. z roku 1875.  
następujące stałe rubryki budżetowe :

Liczba porządkowa	Nazwa rubryki	Należytosć						Uiszczenie	Pozosta- losć		
		zaległa		bieżąca		razem					
		zł.	ct. 1/2	zł.	ct. 1/2	zł.	ct. 1/2				zł.
	<b>Rub. II. Płaco.</b>										
	Oddział koncepcyjny . . . . .	—	—	2.630	—	2.630	—	2.630	—		
	„ rachunkowy . . . . .	—	—	3.827	50	3.927	50	3.827	50		
	„ kasowy . . . . .	—	—	1.787	—	1.787	—	1.787	—		
	„ techniczny . . . . .	—	—	—	—	—	—	—	—		
	„ manipulacyjny . . . . .	—	—	2.262	50	2.262	50	2.262	50		
	VII. Wynagrodzenie Członków Rady szkolnej krajowej . . . . .			499	98	499	98	499	98		
	X. Płace inżynierów drogowych . . . . .			690	—	690	—	690	—		
	„ I. poz. 6. Drobne wydatki sejmowe . . . . .			200	—	200	—	200	—		
	„ II. „ 93. Koszta kancelaryjne . . . . .			1.001	61	1.001	61	1.001	61		
	„ III. Szpitalom na rachunek kosztów leczenia ubogich chorych . . . . .			500	—	500	—	500	—		
	„ „ „ w zastępstwie gmin za kosztu leczenia . . . . .	109	50	115.649	68	115.759	18	115.581	98	177	25
	„ VII. poz. 53 Szkoła gospodarstwa lasowego . . . . .			20.826	06 1	20.826	06 1	20.826	06 1		
	„ X. Drogi krajowe . . . . .			22.700	—	22.700	—	22.700	—		
	„ XIII. Wydatki budżetem nieprzewidziane . . . . .	64.381	35	25.871	39	90.252	74	28.273	67	61.979	07
	<b>Razem . . . . .</b>	64.490	85	198.445	72 1	262.936	57	200.780	23 1	62.156	32



## Wykaz zaliczek na płace

zaległych z końcem roku 1874.

Liczba po- rzadkowa	Nazwisko dłużnika	zł.	ct.	Liczba po- rzadkowa	Nazwisko dłużnika	zł.	ct.
					Z przeniesienia	5.528	83
1	Bielski . . . . .	70	—	27	Niewiadomski . . . . .	240	—
2	Bujnowski . . . . .	166	25	28	Niedzielski Wacław . . . . .	93	75
3	Bieńkowski Ludwik . . . . .	1.150	—	29	Orzechowski . . . . .	162	50
4	Bieńkowski Feliks . . . . .	300	—	30	Olpiński . . . . .	75	—
5	Ciołkowski . . . . .	80	—	31	Olszewski . . . . .	150	—
6	Czaderski . . . . .	45	—	32	Ożwad . . . . .	110	—
7	Chrzanowski . . . . .	37	50	33	Olewiński . . . . .	120	—
8	Dulęba . . . . .	60	—	34	Prokopowicz . . . . .	70	—
9	Dziakiewicz . . . . .	65	—	35	Pohowski . . . . .	100	—
10	Ekielski . . . . .	30	—	36	Raciborski . . . . .	60	—
11	Grott . . . . .	135	—	37	Stadnicki . . . . .	113	75
12	Gołębski . . . . .	255	—	38	Stroner . . . . .	236	18
13	Grzegorzewski . . . . .	187	50	39	Sapałaczyński . . . . .	144	—
14	Horoszkiewicz . . . . .	275	—	40	Semetkowski . . . . .	195	—
15	Iwanicki . . . . .	693	75	41	Silkiewicz . . . . .	200	—
16	Kotiers . . . . .	75	—	42	Sidorowicz . . . . .	235	90
17	Krobicki . . . . .	113	75	43	Skarzyński . . . . .	70	—
18	Kiszelka . . . . .	130	—	44	Starkel . . . . .	150	—
19	Krzeczkowski . . . . .	539	46	45	Tranda . . . . .	120	—
20	Kunisch . . . . .	187	50	46	Tarnawski . . . . .	1.175	—
21	Kalita . . . . .	125	87	47	Topolnicki . . . . .	30	—
22	Łoziński . . . . .	6	25	48	Urbański . . . . .	10	—
23	Mochnaeki . . . . .	359	—	49	Wiktor . . . . .	166	25
24	Marek . . . . .	210	—	50	Zienkowicz . . . . .	105	—
25	Michalczewski . . . . .	221	—	51	Zółkiewski . . . . .	37	50
26	Mrozowicki . . . . .	20	—	52	Zorawski . . . . .	58	31
	Do przeniesienia . . . . .	5.528	83		Razem . . . . .	9.756	97

**7. alegat do zamknięcia rachunku funduszu krajowego za rok 1874.**

**Wykaz zaległości zaliczek rozmaitych, wydanych przed rokiem 1874.  
zamieszczonych jako należność czynna w rubryce VII. dochodów.**

Liczba porządkowa	<b>P o s z c z e g ó l n i e n i e</b>	zł.	ct.
1	Urzednicy na place . . . . .	1.899	46
2	Szpitala na kosztu leczenia . . . . .	26.846	79 <sup>1</sup> / <sub>2</sub>
<b>Zaliczki drogowe.</b>			
3	Belzec-Jaroslaw, za materyaly przedsioborcey Rosenfelda, reszta . . . . .	6.000	—
4	Brzezany-Podwoleczyska, za postawienie rogatki . . . . .	28	10
5	Fedorowicz Jozef, zaslugi drogowego za Marzec i Kwiecień 1862. . . . .	20	—
	Belzec-Jaroslaw konkurencyja drogowa, budowa mostu na Sanic . . . . .	416	94
6	Konkurencyja drogowa, reparacya budowy wodnej nad Wisla obok Sarnowice . . . . .	70	62
7	„ „ „ Sielec-Zaleszczyki zwrot od gmin . . . . .	3.750	—
8	„ „ „ Baligród-Lutowiska . . . . .	4.866	44 <sup>1</sup> / <sub>2</sub>
9	„ „ „ Belzec-Jaroslaw, przedsioborca Rosenfeld . . . . .	10.461	92
10	„ „ „ Sanok-Przemysl, konserwacya drogi . . . . .	679	25
11	„ „ „ Stanislawow-Bursztyn (dawny obwod Stanislawowski . . . . .	1.000	—
12	„ „ „ Czortkow, drogi obwodowe . . . . .	4.000	—
13	Wegierski fundusz krajowy, budowa drogi Sacz-Niedzickiej . . . . .	3	96 <sup>1</sup> / <sub>2</sub>
14	Konkurencyja drogi Nowy-Sacz c. k. Naczelnikowi obwodowemu na budowy drog . . . . .	3.799	15
15	Nowy-Sacz, zastepca inzyniera okregowego na roboty konserwacyjne . . . . .	999	98
16	Tarnopol, jak wyzej . . . . .	1.000	—
17	Przemysl, inzynier jak wyzej . . . . .	7	91
18	„ kosztu podrózy Raciborskiego droga Sanok-Przemysl . . . . .	60	67
19	Tarnopol inzynier Zienkowiec . . . . .	1.000	—
20	Rymaszewski „ okregu Sandeckiego . . . . .	200	—
21	Zienkowiec „ okregowy . . . . .	1.000	—
22	Niewiadomski „ drog Prusko-Szlaskiej i Lubelskiej . . . . .	265	45
23	Zienkowiec „ okregu Tarnopol . . . . .	500	—
24	Rymaszewski, z ryzaltu 152 zl. . . . .	50	66 <sup>1</sup> / <sub>2</sub>
25	Jeziarzany-Zablótow, kosztu podrózy inzyniera (Pożniaka) . . . . .	18	90
<b>Mylne wypłaty w c. k. kasach rządowych.</b>			
26	Kasa Jaworow . . . . .	4	89 <sup>1</sup> / <sub>2</sub>
27	„ Kalusz . . . . .	45	—
28	„ Rzeszow . . . . .	50	—
29	„ Podhajce . . . . .	42	45
30	„ Nowy Sacz . . . . .	300	—
Do przeniesienia		69.388	56 <sup>1</sup> / <sub>2</sub>

Liczba porządkowa	<b>P o s z c z e g o l n i e n i e</b>	zł.	ct.
	Do przeniesienia	69.388	56 <sup>1</sup> / <sub>2</sub>
	<b>Zaliczki rozmaite.</b>		
31	Bałaharówka, gmina, zapomoga głodowa z roku 1865 . . . . .	4	32
32	Barycz " " " " . . . . .	350	—
33	Chałupki Dusowskie " " " " . . . . .	178	—
34	Dostawa koni z roku 1859. reszta . . . . .	19	85
35	Czajkowskiego fundusz stypendyjny, wynagrodzenie Madejskiego . . . . .	103	14
36	Inwalidów " należytość patentowa mylnie wypłacona . . . . .	19	20 <sup>1</sup> / <sub>2</sub>
37	Kameralny " kosztą komisji w sprawie nagrody za uratowanie życia . . . . .	6	70
38	Lwów szpital . . . . .	147.013	99 <sup>1</sup> / <sub>2</sub>
39	Glixeli Juliusz, właściciel domu, zwrot po 1000 zł. w półrocznych ratach . . . . .	7.000	—
40	Jablonica, gmina, kosztą podróży Dra. Muczковского z powodu epidemii . . . . .	24	76
41	Łukawiec, gmina, należytość cymmentnicza . . . . .	5	10
42	Machin Jędrzej, kosztą leczenia (szpital Kraków) . . . . .	1	96
43	Medyka, gmina, zapomoga z powodu wylewu w roku 1865 . . . . .	103	32
44	Monasterz " " " pożaru " " . . . . .	36	54
45	Miłoszowice " " " " " " . . . . .	175	75
46	Namiestnictwo, kosztą sanitarne wyłączone z etatu politycznego . . . . .	5	98 <sup>1</sup> / <sub>2</sub>
47	Poździecz, gmina, zapomoga z powodu wylewu w r. 1865 . . . . .	74	30
48	Prokuratorya skarbu, kosztą komisji Jakubowskiego . . . . .	7	59 <sup>1</sup> / <sub>2</sub>
49	Skarb państwa, kosztą podróży Dra Lewickiego z powodu obdukcji . . . . .	19	27
50	" " " chirurga Tangolda z powodu tyfusu . . . . .	19	60
51	" " " Eliasiewicza " epidemii . . . . .	6	72
52	" " " Bernsteina " zarazy bydła . . . . .	11	25
53	" " " Feuersteina " szczepienia ospy . . . . .	5	88
54	" " " wynagrodzenie Bilińskiego za ubite bydło . . . . .	22	66 <sup>1</sup> / <sub>2</sub>
55	Skład, gmina, zapomoga z powodu wylewu w r. 1865 . . . . .	454	—
56	Skołoszów " " " " . . . . .	164	—
57	Słubienko " " " " . . . . .	4	39
58	Swiniary " " " " . . . . .	107	92
59	Tarnopol, szpital, na wybudowanie szpitalu reszta . . . . .	5.215	16 <sup>1</sup> / <sub>2</sub>
60	Tarnowskiego powiatu gminy, reszta należytości cechowniczej . . . . .	17	20 <sup>1</sup> / <sub>2</sub>
61	Thulie, kosztą podróży z powodu komisji serwitutowej . . . . .	46	40
62	Uwtyl Tomasz, kosztą leczenia w szpitalu wojskowym w Krakowie . . . . .	4	48
63	Fundusz zapomogi z roku 1868, reszta z 25.000 zł. . . . .	8.977	03 <sup>1</sup> / <sub>2</sub>
64	Tarnopol, fundusz budowy szpitalu . . . . .	265	—
65	Rawa, Wydział powiatowy, zwrot kosztów podróży Baranowskiego . . . . .	83	60
66	Skarzyński, zaliczka na potrzeby sejmowe . . . . .	200	—
67	Od gmin do zwrotu kosztów leczenia obowiązanych . . . . .	109.568	40
	Suma	349.712	06 <sup>1</sup> / <sub>2</sub>

## 8. alegat do zamknięcia rachunku funduszu krajowego za rok 1874.

## Wykaz należności

czynnych i biernych z końcem roku 1874.

Liczba porządkowa	P o s z c z e g ó l n i e n i e	N a l e ż y t o ś c i			
		czynne		bierne	
		zł.	et.	zł.	et.
	<b>W y d a t k i.</b>				
	<b>Rubr. I. poz. 4. Koszta druków.</b>				
1	Zwrot za wiadomości statystyczne . . . . .	—	94	—	—
	„ II. „ 11. <b>Place urzędników.</b>				
2	Zwrot zaliczek . . . . .	1.559	75	—	—
3	„ II. „ 12. dtto dtto . . . . .	2.925	99	—	—
4	„ II. „ 13. dtto dtto . . . . .	970	90	—	—
5	„ II. „ 17. dtto dtto . . . . .	1.898	37	—	—
	„ II. „ 23. <i>o</i> <b>Potrzeby kancelaryjne.</b>				
6	Zwrot należności stempłowej . . . . .	13	—	—	—
	„ II. „ 24. <b>Koszta podróży.</b>				
7	Zwroty od stron obowiązanych . . . . .	610	85	—	—
	„ III. <b>Koszta leczenia ubogich.</b>				
8	Różnym szpitalom . . . . .	—	—	371	80
9	Zwroty od stron obowiązanych . . . . .	88.730	93	—	—
	„ IV. <b>Koszta szczepienia.</b>				
10	Koszta podróży i dyet lekarzom . . . . .	—	—	37	76
11	Zwroty od stron obowiązanych . . . . .	295	53	—	—
	„ V. <b>Wydatki sanitarne.</b>				
12	Zwroty od stron obowiązanych . . . . .	362	24 <sup>1/2</sup>	—	—
	„ VII. <b>Stypendya dla uczniów seminariów nauczycielskich.</b>				
13	Raty uczniom . . . . .	—	—	132	—
14	Zwroty od uczniów . . . . .	114	—	—	—
	„ VII. <b>Członkowie krajowej Rady szkolnej.</b>				
15	Zwrot zaliczki . . . . .	150	—	—	—
	Do przeniesienia . . . . .	97.632	50 <sup>1/2</sup>	541	56

Liczba porządkowa	Poszczególnienie	Należytości			
		czynne		bierne	
		zł.	ct.	zł.	ct.
	Z przeniesienia	97.632	50 <sup>1/2</sup>	541	56
	<b>Rubr. VII. Szkoła gospodarstwa lasowego.</b>				
16	Niewyrachowana reszta zaliczki	3	67	—	—
	<b>„ IX. Kwaterunkowe żandarmeryi.</b>				
17	Zwroty rozmaite	2	94	—	—
	<b>„ X. Drogi krajowe.</b>				
	<i>A. Koszta zarządu.</i>				
18	Zasługi droźników	—	—	56	09
19	Zaliczki zwrotne z płac	502	50	—	—
20	Zaliczki do wyrachowania Wydziałom powiatowym na sprawienie i naprawienie narzędzi droźniczych	—	—	85	85
21	Za sprzedane zużyte narzędzia droźnicze	2	58	—	—
21 <sup>1/2</sup>	Koszta podróży rozmaitym	—	—	8	25
22	Zwroty kosztów podróży od przedsiębiorców	65	37 <sup>1/2</sup>	—	—
	<i>B. Nowe budowy i rekonstrukcyje dróg.</i>				
23	Wynagrodzenie za grunta zajęte pod szutrowisko i drogi dojazdowe do szutrowisk, tudzież niezrealizowane kredyty asygnowane przedsiębiorcom za dostawę szutru i roboty budowlane	—	—	2.777	53
24	Od konkurencyi drogi Dembiecko - Nadbrzeziańskiej reszta z zaliczki 10.000 zł. udzielonej na budowę wałów nad Sanem i Wisłą tudzież od Wydziału powiatowego w Jarosławiu, za sprzedany stary materiał z mostu	2.465	11 <sup>1/2</sup>	—	—
	<i>C. Utrzymanie dróg.</i>				
25	Niezrealizowane kredyty dla przedsiębiorców, wynagrodzenie za kamieniołomy, tudzież zaliczki Wydziałom powiatowym i inżynierom okręgowym na roboty we własnym zarządzie	—	—	40.331	62 <sup>1/2</sup>
26	Od konkurencyi dróg Sanok - Przemysł i Bełzec Jarosław zwrot zaliczek od Wydziałów powiatowych za sprzedane stare materiały drogowe, tudzież niewyrachowane zaliczki przez inżynierów okręgowych	16.449	04 <sup>1/2</sup>	—	—
27	Zasiłki dla dróg powiatowych i gminnych Wydziałom powiatowym	—	—	2.700	—
28	Od Wydziałów powiatowych w Nisku i Stryju, zwrot reszty udzielonych zasiłków	2.050	—	—	—
	<b>„ XIII. Rozmaite wydatki.</b>				
29	Różnym stronom	—	—	61.979	07
30	Od różnych stron	39.780	32 <sup>1/2</sup>	—	—
	Do przeniesienia	158.954	05 <sup>1/2</sup>	108.479	97 <sup>1/2</sup>

Liczba po- rządkowa	P o s z c z e g ó l n i e n i e	N a l e ż y t o ś c i			
		czynne		bierne	
		zł.	ct.	zł.	ct.
	Z przeniesienia . . . . .	158.954	05 <sup>1</sup> / <sub>2</sub>	108.479	97 <sup>1</sup> / <sub>2</sub>
	<b>D o c h o d y .</b>				
	<b>Rubr. III. Dochody z myt.</b>				
	Rozmaitym stronom . . . . .	—	—	25	75
	Od stron obowiązanych . . . . .	1.403	96	—	—
	„ VI. <b>Dodatki do podatków.</b>				
	Od stron obowiązanych . . . . .	84.238	16 <sup>1</sup> / <sub>2</sub>	—	—
	„ VII. <b>Dochody rozmaite.</b>				
	Zwroty rozmaite od stron obowiązanych . . . . .	375.962	06 <sup>1</sup> / <sub>2</sub>	—	—
	<b>L o k a c y e .</b>				
	Zapas kapitałów lokowanych w bankach na rachunku bieżącym . . . . .	62.519	12	—	—
	Suma . . . . .	683.077	36 <sup>1</sup> / <sub>2</sub>	108.505	72 <sup>1</sup> / <sub>2</sub>
	<i>Nadwyżka należności czynnych</i> . . . . .	—	—	574.571	64
		683.077	36 <sup>1</sup> / <sub>2</sub>	683.077	36 <sup>1</sup> / <sub>2</sub>
	Nadwyżka należności czynnych wynosiła:				
	z końcem roku 1873 . . . . .	628.000	76		
	„ „ 1874 . . . . .	574.571	64		
	Suma zaległości zmniejszyła się w roku 1874 o kwotę . . . . .	53.429	12		
	Zaległości czynne wykazywano do egzekucyi pod L. L. W. 15990, 16213, 16414, 18236, 19702, 22302, 23361, 23548, 24598, 24668, 30000, 30379 z roku 1875.				

Nalezytosci		Kategorie		Lp. porz.	Opis	Miejscowosc
Wzrost	Waga	Wzrost	Waga			
172	65	172	65	1	...	...
175	70	175	70	2	...	...
178	75	178	75	3	...	...
180	80	180	80	4	...	...
182	85	182	85	5	...	...
185	90	185	90	6	...	...
188	95	188	95	7	...	...
190	100	190	100	8	...	...
192	105	192	105	9	...	...
195	110	195	110	10	...	...
198	115	198	115	11	...	...
200	120	200	120	12	...	...
202	125	202	125	13	...	...
205	130	205	130	14	...	...
208	135	208	135	15	...	...
210	140	210	140	16	...	...
212	145	212	145	17	...	...
215	150	215	150	18	...	...
218	155	218	155	19	...	...
220	160	220	160	20	...	...
222	165	222	165	21	...	...
225	170	225	170	22	...	...
228	175	228	175	23	...	...
230	180	230	180	24	...	...
232	185	232	185	25	...	...
235	190	235	190	26	...	...
238	195	238	195	27	...	...
240	200	240	200	28	...	...
242	205	242	205	29	...	...
245	210	245	210	30	...	...
248	215	248	215	31	...	...
250	220	250	220	32	...	...
252	225	252	225	33	...	...
255	230	255	230	34	...	...
258	235	258	235	35	...	...
260	240	260	240	36	...	...
262	245	262	245	37	...	...
265	250	265	250	38	...	...
268	255	268	255	39	...	...
270	260	270	260	40	...	...
272	265	272	265	41	...	...
275	270	275	270	42	...	...
278	275	278	275	43	...	...
280	280	280	280	44	...	...
282	285	282	285	45	...	...
285	290	285	290	46	...	...
288	295	288	295	47	...	...
290	300	290	300	48	...	...
292	305	292	305	49	...	...
295	310	295	310	50	...	...
298	315	298	315	51	...	...
300	320	300	320	52	...	...
302	325	302	325	53	...	...
305	330	305	330	54	...	...
308	335	308	335	55	...	...
310	340	310	340	56	...	...
312	345	312	345	57	...	...
315	350	315	350	58	...	...
318	355	318	355	59	...	...
320	360	320	360	60	...	...

**9. alegat do zamknięcia rachunku funduszu krajowego za rok 1874.**

Lp. porządkowa	Nazwa wydatku i dochodu	Liczba
<p style="text-align: center;"><b>Poszczególnienie wydatków i dochodów z uwzględnieniem czasu ich zrealizowania.</b></p>		
<p style="text-align: center;">a) w ciągu roku 1874. b) w I. półroczu 1875. na rachunek roku 1874.</p>		
		I II III IV V VI VII VIII IX X XI XII XIII XIV



Liczba		
rubryki pozycji	<b>S u m a r y u s z</b>	
budżetu		
	<b>Wydatki.</b>	
I.	Koszta reprezentacji kraju . . . . .	.
II.	„ zarządu . . . . .	.
III.	„ leczenia . . . . .	.
IV.	„ szczepienia . . . . .	.
V.	Wydatki sanitarne . . . . .	.
VI.	Zasiłki dla zakładów dobroczynności . . . . .	.
VII.	„ „ „ naukowych i wychowania publicznego . . . . .	.
VIII.	Utrzymanie pomników historycznych . . . . .	.
IX.	Kwaterunkowe żandarmeryi . . . . .	.
X.	Drogi krajowe . . . . .	.
XI.	Dotacje dla zakładów krajowych . . . . .	.
XII.	Wydatki na szupaśnictwo . . . . .	.
XIII.	Różne wydatki . . . . .	.
	Suma wydatków . . . . .	.
	<b>Dochody.</b>	
I.	Z odnajmu ubikacyj sejmowych . . . . .	.
II.	Odsetki od pieniędzy chwilowo lokowanych . . . . .	.
IV.	Nadwyżki dochodów od zakładów dotowanych . . . . .	.
V.	Zapas kasowy (pozostałość rachunkowa) z roku 1873 . . . . .	.
VI.	Dodatki do podatków po 30 centów . . . . .	.
VII.	Różne dochody . . . . .	.
VIII.	Pożyczka zaciągnięta na hipotekę realności zakupionej na szkołę gospodarstwa lasowego . . . . .	.
	Suma dochodów . . . . .	.

w ściślejszem znaczeniu.

Zwyczajne			Nadzwyczajne			Uwaga				
W y n i k ł o ś ć										
w roku 1874		w I. półroczu 1875		r a z e m			w roku 1874	w I. półroczu 1875	r a z e m	
zł.	et.	zł.	et.	zł.	et.	zł.			et.	zł.
79.847 32		2.286 95 <sup>1</sup> / <sub>2</sub>		82.134 27 <sup>1</sup> / <sub>4</sub>						
179.651 49 <sup>1</sup> / <sub>2</sub>		3.084 97		182.736 46 <sup>1</sup> / <sub>2</sub>						
157.895 48		103.444 58		261.340 06						
19.259 61 <sup>1</sup> / <sub>2</sub>		9.014 12 <sup>1</sup> / <sub>2</sub>		28.273 74						
25.983 31 <sup>1</sup> / <sub>2</sub>		42.123 20 <sup>1</sup> / <sub>2</sub>		68.106 52						
93.650 50		750 —		94.400 50						
257.598 57 <sup>1</sup> / <sub>2</sub>		7.022 33 <sup>1</sup> / <sub>2</sub>		264.620 91						
1.500 70		750 —		2.250 70	5.000			5.000		
56.620 50		— —		56.620 50						
340.080 73		86.042 66 <sup>1</sup> / <sub>2</sub>		426.123 39 <sup>1</sup> / <sub>2</sub>	145.830 26		34.625 67	180.455 93		
158.433 06 <sup>1</sup> / <sub>2</sub>		11.307 56		169.740 62 <sup>1</sup> / <sub>2</sub>						
1.698 21		1.175 69		2.873 90						
200.214 6		19.167 93		219.321 99						
1,572.433 56 <sup>1</sup> / <sub>2</sub>		286.110 01 <sup>1</sup> / <sub>2</sub>		1,858.543 58	150.830 26		34.625 67	185.455 93		
1.006 11		40 —		1.046 11						
4.563 09		751 31		5.314 40						
4.786 15 <sup>1</sup> / <sub>2</sub>		— —		4.786 15 <sup>1</sup> / <sub>2</sub>						
262.208 55		— —		262.208 55						
1,272.554 66 <sup>1</sup> / <sub>2</sub>		769.539 69 <sup>1</sup> / <sub>2</sub>		2,042.094 36						
164.216 31 <sup>1</sup> / <sub>2</sub>		30.628 48 <sup>1</sup> / <sub>2</sub>		194.844 80						
— —		9.000 —		9.000 —						
1,709.334 88 <sup>1</sup> / <sub>2</sub>		809.959 49		2,519.294 37 <sup>1</sup> / <sub>2</sub>						

**Suma wydatków**  
 a) zwy- } 1.858.543 zł. 58 ct.  
 czajnych }  
 b) nadzwy- } 185.455 „ 93 ct.  
 czajnych }  
 Razem 2.043.999 zł. 51 ct.



Liczba		Wydatki	
Liczba		Wydatki	
<b>Część I.</b>			
I	1-3	1-3	1-3
II	10-17	10-17	10-17
III	18	18	18
IV	19	19	19
V	20	20	20
VI	21	21	21
VII	22	22	22
VIII	23	23	23
IX	24	24	24
X	25	25	25
XI	26	26	26
XII	27	27	27
XIII	28	28	28
XIV	29	29	29
XV	30	30	30
XVI	31	31	31
XVII	32	32	32
XVIII	33	33	33
XIX	34	34	34
XX	35	35	35
XXI	36	36	36
XXII	37	37	37
XXIII	38	38	38
XXIV	39	39	39
XXV	40	40	40
XXVI	41	41	41
XXVII	42	42	42
XXVIII	43	43	43
XXIX	44	44	44
XXX	45	45	45
XXXI	46	46	46
XXXII	47	47	47
XXXIII	48	48	48
XXXIV	49	49	49
XXXV	50	50	50
XXXVI	51	51	51
XXXVII	52	52	52
XXXVIII	53	53	53
XXXIX	54	54	54
XL	55	55	55
XLI	56	56	56
XLII	57	57	57
XLIII	58	58	58
XLIV	59	59	59
XLV	60	60	60
XLVI	61	61	61
XLVII	62	62	62
XLVIII	63	63	63
XLIX	64	64	64
L	65	65	65
LXI	66	66	66
LXII	67	67	67
LXIII	68	68	68
LXIV	69	69	69
LXV	70	70	70
LXVI	71	71	71
LXVII	72	72	72
LXVIII	73	73	73
LXIX	74	74	74
LXX	75	75	75
LXXI	76	76	76
LXXII	77	77	77
LXXIII	78	78	78
LXXIV	79	79	79
LXXV	80	80	80
LXXVI	81	81	81
LXXVII	82	82	82
LXXVIII	83	83	83
LXXIX	84	84	84
LXXX	85	85	85
LXXXI	86	86	86
LXXXII	87	87	87
LXXXIII	88	88	88
LXXXIV	89	89	89
LXXXV	90	90	90
LXXXVI	91	91	91
LXXXVII	92	92	92
LXXXVIII	93	93	93
LXXXIX	94	94	94
LXXXX	95	95	95
LXXXXI	96	96	96
LXXXXII	97	97	97
LXXXXIII	98	98	98
LXXXXIV	99	99	99
LXXXXV	100	100	100

# Wydatki.

Wydatki.

Fundusz krajowy

Liczba			
rubryki	pozycyi	<b>P o s z c z e g ó l n i e</b>	
budżetu			
<b>I.</b>		<b>Koszta reprezentacji kraju.</b>	
1—6	A) Sejm krajowy . . . . .		
7—9	B) Wydział krajowy . . . . .		
			Suma rubryki I.
<b>II.</b>		<b>Koszta zarządu.</b>	
10—17	Płace urzędników i woźnych . . . . .		
18	Dyurniści . . . . .		
19	Zaslugi . . . . .		
20	Emolumenta . . . . .		
21	Najem pomieszkania . . . . .		
22	Remuneracye . . . . .		
23	Potrzeby kancelaryjne . . . . .		
24	Koszta podróży i diety . . . . .		
25	Pensye i zaopatrzenia . . . . .		
26	Dary z łaski . . . . .		
			Suma rubryki II.
<b>III.</b>		<b>Koszta leczenia ubogich chorych.</b>	
27	W szpitalach powszechnych w Galicyi, w zagranicznych i wojskowych . . . . .		
<b>IV.</b>	28. 29	<b>Koszta szczepienia . . . . .</b>	
<b>V.</b>	30. 31	<b>Wydatki sanitarne . . . . .</b>	
<b>VI.</b>		<b>Zasilki dla zakładów dobroczynności.</b>	
32—34	Szpitala Sióstr Miłosierdzia . . . . .		
35	Dom ubogich i sierot w Krakowie . . . . .		
36	Amortyzacya pożyczki kulparkowskiej . . . . .		
			Suma rubryki VI.
<b>VII.</b>		<b>Zasilki dla zakładów naukowych i wychowania publicznego.</b>	
	A) Stypendya . . . . .		
	B) Zasilki . . . . .		
	C) Na cele naukowe i wykształcenia . . . . .		
			Suma rubryki VII.



Wydatki.

Fundusz krajowy

Liczba			
rubryki pozycyi		<b>P o s z c z e g ó l n i e</b>	
budżetu			
VIII.		<b>Utrzymanie pomników historycznych.</b>	
	56	Odnowienie „Sukiennic“ . . . . .	
	57	Restauracye pomników w ogóle . . . . .	
	58	Zakład Ossolińskich . . . . .	
			<u>Suma rubryki VIII.</u>
IX.	59—75	<b>Kwaterunkowe żandarmeryi</b> . . . . .	
X.		<b>Drogi krajowe.</b>	
		A) Koszta zarządu . . . . .	
		B) Nowe budowy i rekonstrukcyje . . . . .	
		C) Utrzymanie . . . . .	
		D) Zasiłki dla dróg powiatowych i gminnych . . . . .	
			Suma . . . . .
		Od tego potrąca się dochody z myt . . . . .	
			<u>Zostaje czysty wydatek rubryki X.</u>
XI.		<b>Dotacje dla zakładów krajowych.</b>	
	120	Szpital powszechny we Lwowie . . . . .	
	121	Fundusz podrzutków we Lwowie . . . . .	
	122	Szpital św. Łazarza w Krakowie . . . . .	
	—	Szpital św. Ducha w Krakowie . . . . .	
			<u>Suma rubryki XI.</u>
XII.	123	<b>Wydatki na szupaśnictwo</b> . . . . .	
XIII.		<b>Rozmaite wydatki.</b>	
	124	Do rozporządzalności Wydziału krajowego . . . . .	
	125	Utrzymanie słupów granicznych . . . . .	
	—	Wild Karol . . . . .	
	—	Ś. p. Ławrowskiego sieroty . . . . .	
	—	Towarzystwo opieki narodowej . . . . .	
	—	Proświta . . . . .	
	—	Szpital dziecięcy św. Zofii we Lwowie . . . . .	
	—	”    ”    w Krakowie . . . . .	
	—	Na pokrycie dachu i podniesienie 2 <sup>go</sup> piętra w szpitalu lwowskim . . . . .	
	—	Budowa domu obłąkanych w Kulparkowie . . . . .	
	—	Budżetem nieprzewidziane . . . . .	
			<u>Suma rubryki XIII.</u>

w ściślejszem znaczeniu.

Wydatki.

Z w y c z a j n e						N a d z w y c z a j n e						U w a g a
W y n i k ł o ś ć												
w roku 1874		w l. półroczu 1875		r a z e m		w roku 1874		w l. półroczu 1875		r a z e m		
zł.	ct.	zł.	ct.	zł.	ct.	zł.	ct.	zł.	ct.	zł.	ct.	
—	—	—	—	—	—	5.000	—	—	—	5.000	—	
1.500	70	500	—	2.000	70	—	—	—	—	—	—	
—	—	250	—	250	—	—	—	—	—	—	—	
1.500	70	750	—	2.250	70	5.000	—	—	—	5.000	—	
56.620	50	—	—	56.620	50							
82.731	27 <sup>1</sup> / <sub>2</sub>	20.794	03 <sup>1</sup> / <sub>2</sub>	103.525	31	145.830	26	34.625	67	180.455	93	
327.818	00 <sup>1</sup> / <sub>2</sub>	79.513	20	407.331	20 <sup>1</sup> / <sub>2</sub>	—	—	—	—	—	—	
52.688	92	5.411	08	58.100	—	—	—	—	—	—	—	
463.238	20	105.718	31 <sup>1</sup> / <sub>2</sub>	568.956	51 <sup>1</sup> / <sub>2</sub>	145.830	26	34.625	67	180.455	93	
123.157	47	19.675	65	142.833	12	—	—	—	—	—	—	
340.080	73	86.042	66 <sup>1</sup> / <sub>2</sub>	426.123	39 <sup>1</sup> / <sub>2</sub>	145.830	26	34.625	67	180.455	93	
100.505	41	—	—	100.505	41							
40.201	48 <sup>1</sup> / <sub>2</sub>	—	—	40.201	48 <sup>1</sup> / <sub>2</sub>							
13.271	48	11.307	56	24.579	04							
4.454	69	—	—	4.454	69							
158.433	06 <sup>1</sup> / <sub>2</sub>	11.307	56	169.740	62 <sup>1</sup> / <sub>2</sub>							
1.698	21	1.175	69	2.873	90							
25.010	60 <sup>1</sup> / <sub>2</sub>	4.914	90	29.925	50 <sup>1</sup> / <sub>2</sub>							
—	—	—	—	—	—							
6.000	—	—	—	6.000	—							
1.500	—	—	—	1.500	—							
1.000	—	—	—	1.000	—							
3.000	—	—	—	3.000	—							
750	—	—	—	750	—							
10.000	—	—	—	10.000	—							
5.823	31	—	—	5.823	31							
125.000	—	—	—	125.000	—							
22.150	14 <sup>1</sup> / <sub>2</sub>	14.193	03	36.323	17 <sup>1</sup> / <sub>2</sub>							
200.214	06	19.107	93	219.321	99							



Table II

Year	Production		Consumption		Stock
	Quantity	Value	Quantity	Value	
1950	100	100	100	100	0
1951	105	105	105	105	0
1952	110	110	110	110	0
1953	115	115	115	115	0
1954	120	120	120	120	0
1955	125	125	125	125	0
1956	130	130	130	130	0
1957	135	135	135	135	0
1958	140	140	140	140	0
1959	145	145	145	145	0
1960	150	150	150	150	0
1961	155	155	155	155	0
1962	160	160	160	160	0
1963	165	165	165	165	0
1964	170	170	170	170	0
1965	175	175	175	175	0
1966	180	180	180	180	0
1967	185	185	185	185	0
1968	190	190	190	190	0
1969	195	195	195	195	0
1970	200	200	200	200	0



Dochody.

Fundusz krajowy

Liczba		
rubryki pozycji	<b>P o s z c z e g ó l n i e n i e</b>	
budżetu		
I.	<b>Z odnajmu ubikacyj sejmowych . . . . .</b>	
II.	<b>Odsetki od pieniędzy chwilowo lekowanych . . . . .</b>	
IV.	<b>Nadwyżki dochodów od zakładów dotowanych . . . . .</b>	
V.	<b>Zapas kasowy (pozostałość rachunkowa) z roku 1873 . . . . .</b>	
VI.	<b>Dodatki do podatków po 30 centów . . . . .</b>	
VII.	<b>Rozmaite dochody . . . . .</b>	
VIII.	<b>Pożyczka zaciągnięta dla szkoły lasowej . . . . .</b>	

w ściślejszem znaczeniu.

Dochody.

Zwyczajne						Nadzwyczajne						Uwaga
W y n i k ł o ś ć												
w roku 1874		w I. półroczu 1875		r a z e m		w roku 1874		w I. półroczu 1875		r a z e m		
zł.	ct.	zł.	ct.	zł.	ct.	zł.	ct.	zł.	ct.	zł.	ct.	
1.006	11	40	—	1.046	11							
4.563	09	751	31	5.314	40							
4.786	15 <sup>1</sup> / <sub>2</sub>	—	—	4.786	15 <sup>1</sup> / <sub>2</sub>							
262.208	55	—	—	262.208	55							
1,272.554	66 <sup>1</sup> / <sub>2</sub>	769.539	69 <sup>1</sup> / <sub>2</sub>	2,042.094	36							
164.216	31 <sup>1</sup> / <sub>2</sub>	30.628	48 <sup>1</sup> / <sub>2</sub>	194.844	80							
—	—	9.000	—	9.000	—							



## II.

# Fundusz szpitalu lwowskiego.

## Oddział chorych.

1. Rachunek depozytów.
2. Wykaz należności czynnych i biernych.
3. Rachunek podniesienia 2<sup>go</sup> piętra i pokrycia dachu.
4. Poszczególnienie wydatków i dochodów, z uwzględnieniem czasu ich zrealizowania.

II

Fundus szpitala lwowskiego

Opis funduszu

1. Fundusze szpitala lwowskiego  
2. Fundusze szpitala lwowskiego  
3. Fundusze szpitala lwowskiego  
4. Fundusze szpitala lwowskiego  
5. Fundusze szpitala lwowskiego

1. alegat do zamknięcia rachunku funduszu szpitalu lwowskiego za rok 1874.  
Oddział chorych.

# Rachunek depozytów.

Przy tem wykaz depozytów pozostałych z końcem roku 1874.



## Rachunek depozytów szpitalu

Liczba porządkowa	Dochody	Należytosć						Uiszczenie		Pozosta- losć ostateczna		Uwaga
		zaległa		bieżąca		razem						
		zł.	ct.	zł.	ct.	zł.	ct.	zł.	ct.	zł.	ct.	
1	Kaucye i wadya . . . . .			10.863	09	10.863	09	10.863	09			
2	Fundusz wynagrodzenia służby . . . . .			15	50	15	50	15	50			
3	Rozmaite depozyta . . . . .			688	51 <sup>1</sup> / <sub>2</sub>	688	51 <sup>1</sup> / <sub>2</sub>	688	51 <sup>1</sup> / <sub>2</sub>			
4	Depozyta chorych . . . . .			4.936	10 <sup>1</sup> / <sub>2</sub>	4.936	10 <sup>1</sup> / <sub>2</sub>	4.936	10 <sup>1</sup> / <sub>2</sub>			
	Suma . . . . .			16.503	21	16.503	21	16.503	21			
	do tego zapas początkowy											
	1. w kaucyach, wadyach i innych.											
	a) gotówką . . . . .							4.817	63 <sup>1</sup> / <sub>2</sub>			
	b) efektami . . . . .											
	2. depozytów chorych.											
	a) gotówką . . . . .							1.134	91			
	b) w kosztowno- ściach . . . . .											
	c) w efektach . . . . .											
	Razem . . . . .							22.455	75 <sup>1</sup> / <sub>2</sub>			

powszechnego we Lwowie.

Liczba parządkowa	Wydatki	Należytosć						Uiszczenie		Pozosta- losć ostateczna		Uwaga
		zaległa		bieżąca		razem						
		zł.	ct.	zł.	ct.	zł.	ct.	zł.	ct.	zł.	ct.	
1	Kaucye i wadya . . . . .	4.751	—	10.863	09	15.614	09	9.305	13	6.308	96	
2	Fundusz wynagrodzenia służby . . . . .	3	10	15	50	18	60	18	60	—	—	
3	Rozmaite depozyta . . . . .	63	53 <sup>1</sup> / <sub>2</sub>	688	51 <sup>1</sup> / <sub>2</sub>	752	65	521	04 <sup>1</sup> / <sub>2</sub>	231	00 <sup>1</sup> / <sub>2</sub>	
4	Depozyta chorych . . . . .	1.134	91	4.936	10 <sup>1</sup> / <sub>2</sub>	6.071	51 <sup>1</sup> / <sub>2</sub>	4.147	23	1.923	78 <sup>1</sup> / <sub>2</sub>	
	Suma . . . . .	5.952	54 <sup>1</sup> / <sub>2</sub>	16.503	21	22.455	75 <sup>1</sup> / <sub>2</sub>	13.992	00 <sup>1</sup> / <sub>2</sub>	8.463	75	
	do tego zapas ostateczny											
	1. w kaucyach, wadyach i innych.											
	a) gotówką . . . . .											
	b) efektami . . . . .											
	2. depozytów chorych.											
	a) gotówką . . . . .											
	b) w kosztowno- ściach . . . . .											
	c) w efektach . . . . .											
	Razem . . . . .							22.455	75 <sup>1</sup> / <sub>2</sub>			

## Wykaz depozytów pozostałych z końcem roku 1874.

Liczba porządkowa	P o s z c z e g ó l n i e n i e	Gotówka		Efekta	
		zl.	ct.	zl.	ct.
		<b>I. Kaucyje i wadya.</b>			
1	Baumgartena masa . . . . .	—	—	50	—
2	Białczyński Stanisław . . . . .	40	—	—	—
3	Daszkiewicz Julian . . . . .	—	—	600	—
4	Teodorowicz Mikołaj . . . . .	—	—	100	—
5	Friedrich Edward . . . . .	30	—	—	—
6	Hillich Jan . . . . .	—	—	800	—
7	Kam Adolf . . . . .	25	—	—	—
8	Krajewski . . . . .	25	—	—	—
9	Mańkowski Adolf . . . . .	—	—	448	96
10	Miączyński Piotr . . . . .	—	—	100	—
11	Margulies Daniel . . . . .	—	—	40	—
12	Mokrzycki Jędrzej . . . . .	—	—	2.000	—
13	Nathana Bauman synowie . . . . .	—	—	400	—
14	Rosenberg Izak . . . . .	—	—	600	—
15	Rosner Mojżesz . . . . .	—	—	100	—
16	Ujejski Kornel . . . . .	—	—	150	—
17	Underka Franciszek . . . . .	—	—	600	—
18	Weinheim Marek . . . . .	—	—	100	—
19	Wierzbicki Ignacy . . . . .	100	—	—	—
	Suma . . . . .	220	—	6.088	96
<b>II. Rozmaite depozyta.</b>					
1	Koszta leczenia Arnauckiego . . . . .	25	96	—	—
2	"    "    Baurowicza Adama . . . . .	2	40	—	—
3	"    "    Fedia . . . . .	10	25	—	—
4	"    "    Hrynia Danila i Hnata . . . . .	49	95	—	—
5	"    "    Putzkiego Aleksandra . . . . .	29	14	—	—
6	"    "    Szynala Jana . . . . .	1	47	—	—
7	"    "    Werhale Maryanny . . . . .	1	96	—	—
8	Podatek dochodowy od plac lekarzy i urzędników . . . . .	109	87 <sup>1</sup> / <sub>2</sub>	—	—
	Suma . . . . .	231	00 <sup>1</sup> / <sub>2</sub>	—	—
		948	33 <sup>1</sup> / <sub>2</sub>	975	45
<b>III. Depozyta chorych</b>					
<b>Rekapitulacya</b>					
	I. Kaucyje i wadya . . . . .	220	—	6.088	96
	II. Rozmaite depozyta . . . . .	231	00 <sup>1</sup> / <sub>2</sub>	—	—
	III. Depozyta chorych . . . . .	948	33 <sup>1</sup> / <sub>2</sub>	975	45
	Razem . . . . .	1.399	34	7.064	41
				8.463	75

2. allegat do zamknięcia rachunku funduszu szpitalu lwowskiego. (Oddział chorych).

**Wykaz należności**

czynnych i biernych z końcem roku 1874.

Liczba porządkowa	P o s z c z e g ó l n i e n i e	N a l e ż y t o ś c i				
		czynne		biernie		
		zł.	ct.	zł.	ct.	
	<b>A. W wydatkach.</b>					
	<b>Rub. I. Place.</b>					
1	Kapelan Tworowski Franciszek . . . . .			—	01	
	<b>II. Odstawne.</b>					
2	Graas Maciej . . . . .			—	08	
	<b>VI. Pensye.</b>					
3	Wagner Ludwika . . . . .			250	—	
	<b>VII. Zaopatrzenia i dary z łaski.</b>					
4	Christl Laura . . . . .			10	50	
5	Hammer Joanna . . . . .			63	—	
	<b>XIV. Koszta gospodarcze.</b>					
6	Remuneracya za obliczanie codzienne wydatków na kuchnię . . . . .			100	—	
7	Braciom Łazowski, aptekarzom, za medykamenta . . . . .			496	77	
	<b>XV. Zwrot kosztów utrzymania chorych zakładowi klinicznemu i położnic.</b>					
8	Funduszowi położnic za II. kwartał 1872 . . . . .			70	90	
	<b>XVI. Utrzymanie budynków.</b>					
9	Na roboty brukarskie około nowego prosek-toryum . . . . .			375	—	
	<b>XVII. Rozmaite.</b>					
10	Funduszowi krajowemu, zwrot udzielonych zaliczek na wydatki ogólne . . . . .			165.216	99	
11	Funduszowi położnic dtto . . . . .			1.718	11 1/2	
12	chorych dtto do rachunku z r. 1875 . . . . .			2.196	55 1/2	
	Do przeniesienia			171.497	92	

Liczba po- rządkowa	P o s z c z e g ó l n i e n i e	N a l e ż y t o ś c i			
		czynne		bierne	
		zł.	ct.	zł.	ct.
	Z przeniesienia			171.497	92
	B. W dochodach.				
	<b>Rub. I. Zapisy i legaty.</b>				
13	Należytości od stron zaległe . . . . .	4.385	05		
	„ <b>III. Dodatki.</b>				
14	Od kasy miejskiej, na utrzymanie trupiarni .	53	84 <sup>1</sup> / <sub>2</sub>		
	„ <b>IV. Zwroty kosztów leczenia.</b>				
15	Od samopłacących, od funduszków obcokrajow- wych, od funduszu krajowego galicyjskiego i od rozmaitych zakładów publicznych	201.716	76		
16	Od gminy miasta Lwowa, za leczenie ubogich chorych Lwowian . . . . .	49.175	31		
	„ <b>V. Rozmaite.</b>				
17	Fundusz krajowy zwrot wydatków na opar- kanie placu pod dom dla położnic . . . . .	209	24		
18	Fundusz podrzutków za łóżko dzieciinne do sali mamek . . . . .	11	—		
19	Tenże za zakupno perkalu, płótna, taśmy, dy- my i szycie bielizny do sali mamek . . . . .	199	26		
20	Fundusz budowy II. piętra i dachu za wikt i pieczywo dla służki przeznaczonego dla konduktora robót . . . . .	105	35		
21	Ten sam za najem pomieszkania dla kondu- ktora robót . . . . .	80	—		
22	Ten sam, reszta za wikt dla konduktora robót	6	72 <sup>1</sup> / <sub>2</sub>		
23	Majątek zarodowy zwrot wydanych kosztów na wewnętrzne urządzenie prosektoryum . . . . .	1.024	07		
24	Fundusz obłąkanych za udzieloną pożyczkę . . . . .	2.523	67		
25	Lekarze zwrot za przekroczenie normy lekarskiej	1.726	61 <sup>1</sup> / <sub>2</sub>		
26	Grabowicz Piotr. za resztę niespłaconej zaliczki	150	—		
27	Jezierski Eustachy za resztę niespłaconej za- liczki . . . . .	100	—		
28	Dr Feigel Longin za resztę niespłaconej zaliczki . . . . .	100	—		
29	Dr. Rudnicki Władysław, były prosekter za resztę niespłaconej zaliczki . . . . .	240	—		
30	Burkart Józef, były pisarz, za resztę niespła- conej zaliczki . . . . .	30	75		
31	Bujno, za roboty konserwacyjne i zakupno rur kutych i mufów do przeprowadzenia wody . . . . .	255	60		
32	Rozner, dostawca, za słomę . . . . .	5	—		
	Do przeniesienia . . . . .	262.101	24 <sup>1</sup> / <sub>2</sub>	171.497	92

Liczba porządkowa	P o s z c z e g ó l n i e n i e	N a l e ż y t o ś c i			
		czynne		bierne	
		zł.	ct.	zł.	ct.
	Z przeniesienia . . . . .	262.101	24 <sup>1</sup> / <sub>2</sub>	171.497	92
33	<b>Rub. V.</b> Domeradski za szcudło . . . . .	20	—		
34	C. k. Prokuratorya za marki stemplowe . . . . .	10	—		
35	Tomaszewski, za aparat do nóg . . . . .	60	—		
36	Łepska Karolina, za recypient na mocz . . . . .	6	50		
37	Fabień Paweł za szcudło . . . . .	19	—		
38	Tryło Ignacy . . . . .	10	—		
39	Rózek Rozalia . . . . .	19	—		
40	Michaliszyn Teodozja . . . . .	10	—		
41	Dmitryszyn . . . . .	19	—		
42	Szuba . . . . .	10	—		
43	Jodkiewicz Sobek . . . . .	19	—		
44	Jawa Szczepan . . . . .	21	—		
45	Kornachy Semko . . . . .	11	—		
46	Wnuka Maciej . . . . .	11	—		
47	Krepe Henryk . . . . .	11	—		
48	Kiślewicz . . . . .	11	—		
49	Kliszcz Piotr . . . . .	11	—		
50	Strabińska Franciszka . . . . .	20	—		
51	Myszkowski Józef . . . . .	11	—		
52	Kirschbaum Szaje . . . . .	20	—		
53	Wolańska Anna . . . . .	11	—		
54	Depniak Barbara . . . . .	11	—		
55	Rupp Jakób za but . . . . .	6	—		
56	„ „ sznurówka na kolano . . . . .	5	97		
57	Lewandowicz Mikołaj za pasek przepuklinowy . . . . .	3	—		
58	Kuchański za . . . . .	3	—		
59	Zgółka, za suspensoryum . . . . .	1	20		
60	Bruche Saltzman, aparat przepuklinowy . . . . .	3	—		
61	Zarząd, zo opaskę i suspensoryum dla chorego . . . . .	4	—		
62	Nr. 52. W. II. . . . .	15	—		
63	Tranda zastępca zarządcy na fiakry . . . . .	55	—		
64	Malinowski zarządca na fiakry . . . . .	50	—		
65	Ten sam na drobne zakupna . . . . .	15	30		
66	Pelichowski za skradzione mu rzeczy . . . . .	127	92		
67	Wartość znajdujących się 7 wieprzy . . . . .	—	—	8.463	75
	Depozyta . . . . .	—	—	—	—
	Suma . . . . .	262.742	13 <sup>1</sup> / <sub>2</sub>	179.961	67
	Nadwyżka należytości czynnych . . . . .	—	—	82.780	46 <sup>1</sup> / <sub>2</sub>
		262.742	13 <sup>1</sup> / <sub>2</sub>	262.742	13 <sup>1</sup> / <sub>2</sub>

Należności		Pozycze gminne		ogółem
nr	określenie	nr	określenie	
33	Rub. V.	302.101	N przeniesienia	171.497 95
34	Domaradzki za szwendlo	30		—
35	C. K. Prokuratura za marki stemplowe	10		—
36	Tomaszewski za aparat do nóg	60		—
37	Łępska Karolina za recypient na moce	6	50	—
38	Fabian Paweł za szwendlo	19		—
39	Tyło Karol	10		—
40	Różek Rozalia	19		—
41	Michaliszyn Teodor	10		—
42	Dmitryszyn	19		—
43	Szuda	19		—
44	Jodkiewicz Sobeł	21		—
45	Jawa Szczepan	11		—
46	Korachy Szemko	11		—
47	Wanka Maciej	11		—
48	Kruppe Henryk	11		—
49	Kisiewicz	11		—
50	Kiszc Piotr	10		—
51	Stadnicka Franciszka	11		—
52	Myszkowski Józef	20		—
53	Kirschbaum Szajc	11		—
54	Wolaska Anna	11		—
55	Łępska Barbara	6		—
56	Rupp Jakob za dm	5	97	—
57	Szambrowska na kolano	3		—
58	Lewandowicz Mikołaj za paszek przepielinowy	—		—
59	Kucharski za	—		—
60	Ngółka za suszarnię	20		—
61	Brube Sztzman aparat przepielinowy	—		—
62	Natvig za opaskę i suszarnię dla chłopa	—		—
63	Mr. Gz. W. H.	4		—
64	Tranda zastępcza za kłody na faktur	15		—
65	Malinowski zastępcza na faktur	65		—
66	Ten sam na drobne zakupy	50		—
67	Feldman za skrzynki na rzeczy	15	30	—
68	Wartość znajdujących się w wotach	127		95
69	po 12 XI 17 et.	—		8.463 75
70	Suma	302.742	13 1/2	170.961 97
71	Wartość wliczonych czynszów	302.742	13 1/2	22.780 40
		302.742	13 1/2	191

Depozyta

**3. alegat do zamknięcia rachunku funduszu szpitalu lwowskiego za rok 1874.  
(Oddział chorych).**

# Rachunek

**podniesienia 2go piętra i pokrycia dachu.**

**za rok 1874.**

---



Dochody.

Rachunek podniesienia 2<sup>go</sup> piętra

Pozycja	L. W.	Przedmiot	zł.	ct.
		Uchwałą z dnia 14. Stycznia 1874 przeznaczył Wysoki Sejm na budowę II. piętra i pokrycie dachu w szpitalu tutejszym kwotę. zaś na pokrycie kosztów tej budowy wyznaczył sumę 61.469 zł. 11 ct. Od gminy miasta Lwowa tytułem zwrotu kosztów leczenia ubogich chorych Lwowian za czas od r. 1867 do końca 1873, należną i w 5 latach po 12.293 zł. 82 ct. spłacić się mającą kwotę, tudzież wszelkie oszczędności i nadwyżki dochodów, jakie się w funduszu szpitalnym okaza.	78.923	—
		Ponieważ w roku 1874. na poczet powyższej należności od gminy miasta Lwowa wpłynąć miała kwota	12.294	—
		przeznaczył przeto Wysoki Sejm uchwałą z dnia 16. Stycznia 1874. zastępczo z funduszu krajowego wymagany kredyt na rok 1874. w kwocie	66.629	—
		zwrócić się mający ze spłaty rat należnych od gminy miasta Lwowa.		
		<b>W ciągu r. 1874 do funduszu budowy wpłynęło:</b>		
1		Od funduszu krajowego otrzymane zaliczki na rachunek powyższego kredytu . . . . .	18.117	zł. 11 ct.
2		Od gminy miasta Lwowa przypadające raty . . . . .	12.293	„ 80 „
3		Od majątku obrotowego zaliczka zwrotna na pokrycie wydatków jak obok poz. 2 . . . . .	192	„ 07 1/2 „
			30.602	98 1/2
		Suma	97.231	98 1/2

**Uwaga.** Powyżej wykazano niewyczerpany kredyt z r. 1874 w kwocie 60.640 zł. 37 1/2 ct. zaś Wysoki Sejm uchwalił na rok 1875. pod dniem 11. Maja 1875 r. wyższy kredyt w kwocie . . . . . 60.806 zł. — ct.

Różnica w zaokrąglonej kwocie . . . . . 165 zł. — ct.

z powodu, iż natenczas kiedy uchwalono kredyt nie były jeszcze zarachowane wydatki utrzymania kierującego budową w kwocie . . . . . 192 zł. 07 1/2 ct.

jakoteż nie był potrącony zwrot kosztów podróży w interesie budowy, przypadający od przedsiębiorców w kwocie . . . . . 26 „ 76 ct.

po potrąceniu którego okazuje się różnica, jak wyżej . . . . . 165 zł. 31 1/2 ct.

i pokrycia dachu.

Wydatki.

Pozycja	L. W.	Przedmiot	zł.	ct.
1	7100/74	Zarząd szpitalu na częściowe pokrycie wydatków poniesionych w zastępstwie funduszu budowy, za pomieszkanie i wikt konduktora dogląającego roboty wraz z obsługą tegoż.	231	—
2	4391/73	Reszta za wikt, pomieszkanie i obsługę powyższego konduktora . . .	192	07 <sup>1</sup> / <sub>2</sub>
3	11110/74	Janowski architekta kierujący budową, za oględziny materiału budowlanego . . . . .	38	—
4	16623/74	dtto za przerobienie kosztorysów . . . . .	100	—
5	7301/74	dtto płaca za czas od 1. Kwiet. do 31. Grud. 1874 z roczn. 1000 zł.	750	—
6	16534/74	Rawski i Sadłowski, przedsiębiorcy budowy, tytułem zaliczek na wykonanie roboty . . . . .	16.000	—
7	19720/74	„ za postawienie pieców . . . . .	623	67
8	22498/74	Jaskólski, za materiały do bióra technicznego . . . . .	42	88
9	17674/73	Rostkowski, konduktor dogląający robót, dodatek do płacy za czas od 17. Kwietnia do 31. Grudnia 1874 . . . . .	304	3 0
		Razem kosztowała w 1874. budowa II. piętra . . . . .	18.282	42 <sup>1</sup> / <sub>2</sub>
		Zwrot częściowy wydatków funduszowi krajowemu poczynionych w zastępstwie funduszu budowy II. piętra (z rat zapłaconych przez gminę lwowską) . . . . .	12.293	80
		Razem . . . . .	30.576	22 <sup>1</sup> / <sub>2</sub>
		<b>Należytość bierna, a mianowicie:</b>		
		a) do funduszu krajowego za wypłacone zastępczo zaliczki na budowę . . . . . 5.823 zł. 31 ct.		
		b) do majątku obrotowego funduszu chorych, za utrzymanie kierujących budową . . . . . 192 zł. 07 <sup>1</sup> / <sub>2</sub> ct.	6.015	38 <sup>1</sup> / <sub>2</sub>
		Z końcem roku 1874. pozostał kredyt niewyczerpany w kwocie . . . . .	60.640	37 <sup>1</sup> / <sub>2</sub>
		Suma . . . . .	97.231	98 <sup>1</sup> / <sub>2</sub>

Table VI

Date	Description	Debit	Credit
1911 Jan 1	Balance forward		100.00
Jan 15	To Cash	50.00	
Jan 20	By Cash		25.00
Jan 25	To Cash	75.00	
Jan 30	By Cash		100.00
Feb 5	To Cash	150.00	
Feb 10	By Cash		200.00
Feb 15	To Cash	300.00	
Feb 20	By Cash		400.00
Feb 25	To Cash	500.00	

**4. alegat do zamknięcia rachunku funduszu szpitalu lwowskiego za rok 1874.**  
(Oddział chorych.)

**Poszczególnienie**  
**wydatków i dochodów**  
**z uwzględnieniem czasu ich zrealizowania.**

- a)* w ciągu roku 1874.
- b)* w I. półroczu 1875.  
na rachunek roku 1874.

Szpital główny we Lwowie.

Liczba		<b>S u m a r y u s z</b>
rubryki	pozycji	
budżetu		
<b>Wydatki.</b>		
I.	Płace urzędników, lekarzy i służ	. . . . .
II.	Odstawne . . . . .	. . . . .
III.	Adjuta . . . . .	. . . . .
IV.	Substytueye . . . . .	. . . . .
V.	Dyurny . . . . .	. . . . .
VI.	Pensye . . . . .	. . . . .
VII.	Zaopatrzenia i dary z łaski . . . . .	. . . . .
VIII.	Odprawy . . . . .	. . . . .
IX.	Emolumenta . . . . .	. . . . .
X.	Wydatki kapliczne . . . . .	. . . . .
XI.	Najem pomieszkania . . . . .	. . . . .
XII.	Potrzeby kancelaryjne . . . . .	. . . . .
XIII.	Remuneracye i zapomogi . . . . .	. . . . .
XIV.	Koszta gospodarcze . . . . .	. . . . .
XV.	Zwrot kosztów utrzymania chorych . . . . .	. . . . .
XVI.	Utrzymanie budynków . . . . .	. . . . .
XVII.	Rozmaite . . . . .	. . . . .
		<u>Suma wydatków . . . . .</u>
<b>Dochody.</b>		
I.	Zapisy i legaty . . . . .	. . . . .
II.	Dochody z realności . . . . .	. . . . .
III.	Dodatki . . . . .	. . . . .
IV.	Zwroty kosztów leczenia . . . . .	. . . . .
V.	Rozmaite . . . . .	. . . . .
VI.	Dotacya . . . . .	. . . . .
		<u>Suma dochodów . . . . .</u>

# Oddział chorych.

Zwyczajne						Nadzwyczajne						Uwaga
W y n i k ł o ś ć												
w roku 1874		w I. półroczu 1875		r a z e m		w roku 1874		w I. półroczu 1875		r a z e m		
zł.	ct.	zł.	ct.	zł.	ct.	zł.	ct.	zł.	ct.	zł.	ct.	
29.934	54	1.352	43	31.286	97							
52	24	5	76	58	—							
1.799	97	—	—	1.799	97							
518	97	—	—	518	97							
1.882	24	—	—	1.882	24							
3.673	20	116	67	3.789	87							
270	83	—	—	270	83							
—	—	—	—	—	—							
1.220	19 <sup>1/2</sup>	102	70	1.322	89 <sup>1/2</sup>							
—	—	—	—	—	—							
8.732	—	—	—	8.732	—							
1.034	72 <sup>1/2</sup>	16	38	1.051	10 <sup>1/2</sup>							
640	—	—	—	640	—							
67.131	71	14.781	21	81.912	92							
971	04	—	—	971	04							
5.973	07 <sup>1/2</sup>	343	02	6.316	09 <sup>1/2</sup>							
3.605	76	96	05	3.701	81							
127.440	49 <sup>1/2</sup>	16.814	22	144.254	71 <sup>1/2</sup>							
7.288	97 <sup>1/2</sup>	—	—	7.288	97 <sup>1/2</sup>							
320	50	53	41	373	91							
29.199	70	—	—	29.199	70							
87.251	48 <sup>1/2</sup>	—	—	87.251	48 <sup>1/2</sup>							
9.506	61	2.196	03 <sup>1/2</sup>	11.702	64 <sup>1/2</sup>							
6.687	68	1.750	32	8.438	—							
140.254	95	3.999	76 <sup>1/2</sup>	144.254	71 <sup>1/2</sup>							



### III.

# Fundusz szpitalu lwowskiego

## Oddział położnic.

- 1) Wykaz należności czynnych i biernych.
- 2) Poszczególnienie wydatków i dochodów, z uwzględnieniem czasu ich zrealizowania.



III

Fundus szpitala lwowskiego

Opis ogólny

Opis ogólny funduszu szpitala lwowskiego, z uwzględnieniem jego części historycznej, w oparciu o archiwa i literaturę. Autor: J. [imię].

1. alegat do zamknięcia rachunku funduszu szpitalu lwowskiego. (Oddział położnic.)

## Wykaz należności

czynnych i biernych z końcem 1874 roku.

Liczba porządkowa	P o s z c z e g ó l n i e n i e	N a l e ż y t o ś c i			
		czynne		bierne	
		zł.	ct.	zł.	ct.
	<b>A. W wydatkach.</b>				
	<b>Rub. I. Place.</b>				
1	Grocholska Marya akuszerka . . . . .				04
	<b>„ VI. Pensye.</b>				
2	Ostrowska Honorata . . . . .			17	50
3	Pfau Henryka . . . . .				03
	<b>„ VII. Zaopatrzenia i dary z łaski.</b>				
4	Hammer Joanna . . . . .			4	41
5	Swoboda Marya . . . . .			13	80
	<b>„ XV. Koszta gospodarcze.</b>				
6	Lekarstwa . . . . .			24	41
	Razem . . . . .			60	19
	<b>B. W dochodach.</b>				
	<b>„ II. Dodatki.</b>				
7	Z kasy miejskiej na utrzymanie trupiarni . . . . .	6	03		
	<b>„ III. Zwroty kosztów leczenia.</b>				
8	Od samopłacących i z funduszków publicznych . . . . .	2.409	71		
	<b>„ IV. Rozmaite.</b>				
9	Od funduszu chorych zaliczka zwrotna . . . . .	1.718	11 <sup>1</sup> / <sub>2</sub>		
10	„ obłąkanych „ „ . . . . .	4.952	68		
11	Od lekarzy za przekroczenie normy lekarskiej . . . . .		33 <sup>1</sup> / <sub>2</sub>		
	Suma . . . . .	9.086	87	60	19
	Nadwyżka należności czynnych . . . . .	—	—	9.026	68
		9.086	87	9.086	87

## Wykaz należytości

wynagrodzeń i diety w końcu 1874 roku.

Należności		Wyszczególnienie
kwota	liczba	
04		<p><b>I. W wydatkach.</b></p> <p><b>III. E. Piasec.</b> Główna Kasa Zarządu</p> <p><b>IV. E. Krasno.</b> Główna Kasa Zarządu</p> <p><b>V. E. Krasno.</b> Główna Kasa Zarządu</p> <p><b>VI. E. Krasno.</b> Główna Kasa Zarządu</p> <p><b>VII. E. Krasno.</b> Główna Kasa Zarządu</p> <p><b>VIII. E. Krasno.</b> Główna Kasa Zarządu</p> <p><b>IX. E. Krasno.</b> Główna Kasa Zarządu</p>
10		<p><b>X. E. Krasno.</b> Główna Kasa Zarządu</p> <p><b>XI. E. Krasno.</b> Główna Kasa Zarządu</p> <p><b>XII. E. Krasno.</b> Główna Kasa Zarządu</p> <p><b>XIII. E. Krasno.</b> Główna Kasa Zarządu</p> <p><b>XIV. E. Krasno.</b> Główna Kasa Zarządu</p> <p><b>XV. E. Krasno.</b> Główna Kasa Zarządu</p> <p><b>XVI. E. Krasno.</b> Główna Kasa Zarządu</p> <p><b>XVII. E. Krasno.</b> Główna Kasa Zarządu</p> <p><b>XVIII. E. Krasno.</b> Główna Kasa Zarządu</p> <p><b>XIX. E. Krasno.</b> Główna Kasa Zarządu</p> <p><b>XX. E. Krasno.</b> Główna Kasa Zarządu</p>
10		<p><b>XXI. E. Krasno.</b> Główna Kasa Zarządu</p> <p><b>XXII. E. Krasno.</b> Główna Kasa Zarządu</p> <p><b>XXIII. E. Krasno.</b> Główna Kasa Zarządu</p> <p><b>XXIV. E. Krasno.</b> Główna Kasa Zarządu</p> <p><b>XXV. E. Krasno.</b> Główna Kasa Zarządu</p> <p><b>XXVI. E. Krasno.</b> Główna Kasa Zarządu</p> <p><b>XXVII. E. Krasno.</b> Główna Kasa Zarządu</p> <p><b>XXVIII. E. Krasno.</b> Główna Kasa Zarządu</p> <p><b>XXIX. E. Krasno.</b> Główna Kasa Zarządu</p> <p><b>XXX. E. Krasno.</b> Główna Kasa Zarządu</p>

2. alegat do zamknięcia rachunku funduszu szpitalu lwowskiego za rok 1874.  
(Oddział położnic.)

# Poszczególnienie

## w y d a t k ó w i d o c h o d ó w ,

z uwzględnieniem czasu ich zrealizowania.

- a) w ciągu roku 1874.
- b) w I. półroczu 1875
- na rachunek roku 1874.

Szpital główny we Lwowie.

Liczba		<b>S u m a r y u s z</b>
rubryki	pozycyi	
budżetu		
<b>Wydatki.</b>		
I.	Płace . . . . .	
II.	Odstawne . . . . .	
III.	Adjuta . . . . .	
IV.	Substytucye . . . . .	
V.	Dyurna . . . . .	
VI.	Pensye . . . . .	
VII.	Zaopatrzenia . . . . .	
VIII.	Odprawy . . . . .	
IX.	Emolumenta . . . . .	
X.	Wydatki kapliczne . . . . .	
XI.	Najem pomieszkania . . . . .	
XII.	Potrzeby kancelaryjne . . . . .	
XIII.	Remuneracye i zapomogi . . . . .	
XIV.	Koszta gospodarze . . . . .	
XV.	Utrzymanie budynków . . . . .	
XVI.	Odsetki od kapitałów dłużnych . . . . .	
XVII.	Zapomoga dla położnic . . . . .	
XVIII.	Koszta utrzymania dzieci . . . . .	
XIX.	Rozmaite . . . . .	
		<u>Suma wydatków . . . . .</u>
<b>Dochody.</b>		
I.	Dochód z realności . . . . .	
II.	Dodatki . . . . .	
III.	Zwroty kosztów leczenia . . . . .	
IV.	Rozmaite . . . . .	
V.	Dotacya . . . . .	
		<u>Suma dochodów . . . . .</u>



STATION	ELEVATION			DISTANCE		
	1911	1912	1913	1911	1912	1913
1	100.0	100.0	100.0	0.0	0.0	0.0
2	100.0	100.0	100.0	0.0	0.0	0.0
3	100.0	100.0	100.0	0.0	0.0	0.0
4	100.0	100.0	100.0	0.0	0.0	0.0
5	100.0	100.0	100.0	0.0	0.0	0.0
6	100.0	100.0	100.0	0.0	0.0	0.0
7	100.0	100.0	100.0	0.0	0.0	0.0
8	100.0	100.0	100.0	0.0	0.0	0.0
9	100.0	100.0	100.0	0.0	0.0	0.0
10	100.0	100.0	100.0	0.0	0.0	0.0
11	100.0	100.0	100.0	0.0	0.0	0.0
12	100.0	100.0	100.0	0.0	0.0	0.0
13	100.0	100.0	100.0	0.0	0.0	0.0
14	100.0	100.0	100.0	0.0	0.0	0.0
15	100.0	100.0	100.0	0.0	0.0	0.0
16	100.0	100.0	100.0	0.0	0.0	0.0
17	100.0	100.0	100.0	0.0	0.0	0.0
18	100.0	100.0	100.0	0.0	0.0	0.0
19	100.0	100.0	100.0	0.0	0.0	0.0
20	100.0	100.0	100.0	0.0	0.0	0.0
21	100.0	100.0	100.0	0.0	0.0	0.0
22	100.0	100.0	100.0	0.0	0.0	0.0
23	100.0	100.0	100.0	0.0	0.0	0.0
24	100.0	100.0	100.0	0.0	0.0	0.0
25	100.0	100.0	100.0	0.0	0.0	0.0
26	100.0	100.0	100.0	0.0	0.0	0.0
27	100.0	100.0	100.0	0.0	0.0	0.0
28	100.0	100.0	100.0	0.0	0.0	0.0
29	100.0	100.0	100.0	0.0	0.0	0.0
30	100.0	100.0	100.0	0.0	0.0	0.0
31	100.0	100.0	100.0	0.0	0.0	0.0
32	100.0	100.0	100.0	0.0	0.0	0.0
33	100.0	100.0	100.0	0.0	0.0	0.0
34	100.0	100.0	100.0	0.0	0.0	0.0
35	100.0	100.0	100.0	0.0	0.0	0.0
36	100.0	100.0	100.0	0.0	0.0	0.0
37	100.0	100.0	100.0	0.0	0.0	0.0
38	100.0	100.0	100.0	0.0	0.0	0.0
39	100.0	100.0	100.0	0.0	0.0	0.0
40	100.0	100.0	100.0	0.0	0.0	0.0
41	100.0	100.0	100.0	0.0	0.0	0.0
42	100.0	100.0	100.0	0.0	0.0	0.0
43	100.0	100.0	100.0	0.0	0.0	0.0
44	100.0	100.0	100.0	0.0	0.0	0.0
45	100.0	100.0	100.0	0.0	0.0	0.0
46	100.0	100.0	100.0	0.0	0.0	0.0
47	100.0	100.0	100.0	0.0	0.0	0.0
48	100.0	100.0	100.0	0.0	0.0	0.0
49	100.0	100.0	100.0	0.0	0.0	0.0
50	100.0	100.0	100.0	0.0	0.0	0.0

## IV.

# Fundusz szpitalu lwowskiego.

## Oddział obłąkanych.

1. Wykaz należitości czynnych i biernych.
2. Poszczególnienie wydatków i dochodów, z uwzględnieniem czasu ich zrealizowania.



IV.

Fundus szpitalu lwowskiego.

Obstetria i położnictwo.

1. Wykaz porodów i przetrwałości dzieci.  
 2. Przegląd chorób i zabiegów w położnictwie.  
 3. Wykaz umierających.

1. allegat do zamknięcia rachunku funduszu szpitalu lwowskiego. (Oddz. obłąkanych.)

## Wykaz należności

czynnych i biernych z końcem roku 1874.

Liczba porządkowa	Poszczególnienie	Należności			
		czynne		bierne	
		zł.	ct.	zł.	ct.
	<b>A. W wydatkach.</b>				
	<b>Rubr. VI. Pensye.</b>				
1	Wagner Ludwika . . . . .			75	—
	<b>Rubr. VII. Zaopatrzenia i dary z łaski.</b>				
2	Hammer Joanna . . . . .			6	78 <sup>1</sup> / <sub>2</sub>
	<b>Rubr. VIII. Koszta gospodarcze.</b>				
3	Lekarstwa . . . . .			72	73
	<b>Rubr. XVI. Rozmaite.</b>				
4	Zaliczka do zwrotu funduszowi chorych . . . . .			2.523	
5	dtto dtto dtto położnic . . . . .			4.952	
	<b>B. W dochodach.</b>				
	<b>Rubr. II. Dodatki.</b>				
6	Z kasy miejskiej na utrzymanie trupiarni . . . . .	24	12 <sup>1</sup> / <sub>2</sub>		
	<b>Rubr. III. Zwroty kosztów leczenia.</b>				
7	Od samopłacących i z funduszków publicznych . . . . .	80.016	76	—	—
	<b>Rubr. IV. Rozmaite.</b>				
8	Od gminy Żuraki zwrot kosztów podróży rekonwalescenta Mielniczuk . . . . .	1	80		
9	Od depozytu sądowego w Przemyślu zwrot należności rządowej od zapisu po śp. kr. Weissenwolf . . . . .	74	—		
10	Od funduszu klinicznego, zaliczka zwrotna . . . . .	100	—		
11	Od lekarzy za przekroczenie normy . . . . .	67	13		
	Suma . . . . .	80.283	81 <sup>1</sup> / <sub>2</sub>	7.675	86 <sup>1</sup> / <sub>2</sub>
	Nadwyżka należności czynnych . . . . .	—	—	72.607	95
		80.283	81 <sup>1</sup> / <sub>2</sub>	80.283	81 <sup>1</sup> / <sub>2</sub>

W celu wyznaczenia wartości liczbowej w przeliczeniu (zobacz tabelę)

# Wykaz należności

wynagłych i bieżących z końcem roku 1871

Należności	Przebieg choroby		Leczenie	Przebieg choroby
	Wzrost	Temperatura		
	150	38,0		
	155	38,5		
	160	39,0		
	165	39,5		
	170	40,0		
	175	40,5		
	180	41,0		
	185	41,5		
	190	42,0		
	195	42,5		
	200	43,0		
	205	43,5		
	210	44,0		
	215	44,5		
	220	45,0		
	225	45,5		
	230	46,0		
	235	46,5		
	240	47,0		
	245	47,5		
	250	48,0		
	255	48,5		
	260	49,0		
	265	49,5		
	270	50,0		
	275	50,5		
	280	51,0		
	285	51,5		
	290	52,0		
	295	52,5		
	300	53,0		
	305	53,5		
	310	54,0		
	315	54,5		
	320	55,0		
	325	55,5		
	330	56,0		
	335	56,5		
	340	57,0		
	345	57,5		
	350	58,0		
	355	58,5		
	360	59,0		
	365	59,5		
	370	60,0		
	375	60,5		
	380	61,0		
	385	61,5		
	390	62,0		
	395	62,5		
	400	63,0		
	405	63,5		
	410	64,0		
	415	64,5		
	420	65,0		
	425	65,5		
	430	66,0		
	435	66,5		
	440	67,0		
	445	67,5		
	450	68,0		
	455	68,5		
	460	69,0		
	465	69,5		
	470	70,0		
	475	70,5		
	480	71,0		
	485	71,5		
	490	72,0		
	495	72,5		
	500	73,0		

108

2. **alegat do zamknięcia rachunku funduszu szpitalu lwowskiego za rok 1874.**  
(Oddział obłąkanych.)

# Poszczególnienie

## w y d a t k ó w i d o c h o d ó w ,

z uwzględnieniem czasu ich zrealizowania.

- a) w ciągu roku 1874.
- b) w I. półroczu 1875.  
na rachunek roku 1874.

Liczba		<b>S u m a r y u s z</b>
rubryki	pozycyi	
budżetu		
		<b>Wydatki.</b>
I.	Płace . . . . .	
II.	Odstawne . . . . .	
III.	Adjuta . . . . .	
IV.	Substytucye . . . . .	
V.	Dyurna . . . . .	
VI.	Pensye . . . . .	
VII.	Zaopatrzenia i dary z łaski . . . . .	
VIII.	Odprawy . . . . .	
IX.	Emolumenta . . . . .	
X.	Wydatki kapliczne . . . . .	
XI.	Potrzeby kancelaryjne . . . . .	
XII.	Remuneracye i zapomogi . . . . .	
XIII.	Koszta gospodarcze . . . . .	
XIV.	Utrzymanie budynków . . . . .	
XV.	Odsetki od kapitałów dłużnych . . . . .	
XVI.	Rozmaite . . . . .	
		Suma wydatków . . . . .
		<b>Dochody</b>
I.	Dochód z realności . . . . .	
II.	Dodatki . . . . .	
III.	Zwroty kosztów leczenia . . . . .	
IV.	Rozmaite . . . . .	
V.	Dotacya . . . . .	
		Suma dochodów . . . . .

Zwyczajne						Nadzwyczajne						Uwaga
W y n i k ł o ś ć												
w roku 1874		w l. półroczu 1875		r a z e m		w roku 1874		w l. półroczu 1875		r a z e m		
zł.	ct.	zł.	ct.	zł.	ct.	zł.	ct.	zł.	ct.	zł.	ct.	
10.404	97	2.535	47	12.940	44							
—	—	8	—	8	—							
60	—	—	—	60	—							
—	—	278	89	278	89							
26	25	202	—	228	25							
129	—	20	08	149	08							
—	—	—	—	—	—							
70	—	120	08	190	08							
344	67 <sup>1</sup> / <sub>2</sub>	10	77	355	44 <sup>1</sup> / <sub>2</sub>							
13	34	133	74	147	08							
620	29	125	04	745	33							
46.058	22	17.000	74	63.058	96							
17	54	1.501	—	1.518	54							
1.408	06	—	—	1.408	06							
9.518	63 <sup>1</sup> / <sub>2</sub>	28	14	9.546	77 <sup>1</sup> / <sub>2</sub>							
68.670	98	21.963	95	90.634	93							
143	60	23	93	167	53							
24	12 <sup>1</sup> / <sub>2</sub>	1.300	06	1.324	18 <sup>1</sup> / <sub>2</sub>							
11.774	30 <sup>1</sup> / <sub>2</sub>	—	—	11.774	30 <sup>1</sup> / <sub>2</sub>							
108	25	14	76	123	01							
76.182	60	1.063	30	77.245	90							
88.232	88	2.402	05	90.634	93							



V.

# Fundusz podrzutków

we Lwowie.

- 1) Wykaz należności czynnych i biernych.
- 2) Poszczególnienie wydatków i dochodów, z uwzględnieniem czasu ich zrealizowania.





# Fundus podatków

we Lwowie.

- 1) Wykaz należności czynnych i biernych.
- 2) Porównanie wydatków i dochodów, z uwzględnieniem czasu ich realizowania.

1. alegat do zamknięcia rachunku funduszu podzatków za rok 1874.

## Wykaz należności

czynnych i biernych z końcem roku 1874.

Liczba po- rządkowa	P o s z c z e g ó l n i e	Należności			
		czynne		biernie	
		zł.	ct.	zł.	ct.
	<b>Dochody.</b>				
1	<b>Rub. II.</b> Taksy od przyjęcia dzieci obcokrajowych .	289	50	—	—
2	„ „ „ „ tutejszokrajowych .	369	50	—	—
3	„ <b>III.</b> Zwroty utrzymania dzieci, od funduszków obcych .	7.118	25 <sup>1</sup> / <sub>2</sub>	—	—
4	„ „ „ „ tutejszych żywicieli	73	13	—	—
	<b>Wydatki.</b>				
5	„ <b>VI.</b> Potrzeby kancelaryjne . . . . .	—	—	25	93
6	„ <b>VII.</b> Remuneracye i zapomogi . . . . .	—	—	4	20
7	„ <b>VIII.</b> Koszta utrzymania dzieci . . . . .	—	—	8.798	85 <sup>1</sup> / <sub>2</sub>
	Suma .	7.850	38	8.828	98 <sup>1</sup> / <sub>2</sub>
	Nadwyżka należności biernych . . . . .	978	60	—	—
		8.828	98 <sup>1</sup> / <sub>2</sub>	8.828	98 <sup>1</sup> / <sub>2</sub>

Wykaz do zamknięcia rachunku funduszu podatków za rok 1874

## Wykaz należności

wynajętych i biernych z końcem roku 1874.

Lp. porządkowa	Nazwa	Pozazególnienie		Należności	
		w zł.	w gr.	bierne	
				w zł.	w gr.
<b>Dochody.</b>					
1	II. Dary od przyjęcia dzieci obywatelskich	50	50	—	—
2	III. Dary od przyjęcia dzieci inteligentnych	50	50	—	—
3	IV. Dary od przyjęcia dzieci od funduszu obywatelskiego	711	25	—	—
4	V. Dary od przyjęcia dzieci od funduszu obywatelskiego	73	13	—	—
<b>Wydatki.</b>					
5	VI. Potrzeby kancelaryjne	—	—	25	30
6	VII. Remonty i zaprawy	—	—	4	20
7	VIII. Koszt utrzymania dzieci	—	—	870	851
	<b>Suma</b>	1580	38	879	181
		1580	38	879	181
		1580	38	879	181

2. alegat do zamknięcia rachunku funduszu podrzutków za rok 1874.

Liczba	Liczba	Liczba
<h1>Poszczególnienie wydatków i dochodów</h1>		
<h2>z uwzględnieniem czasu ich zrealizowania.</h2>		
<p>a) w ciągu roku 1874. b) w I. półroczu 1875. na rachunek roku 1874.</p>		

Fundusz podrzutków

Liczba		
rubryki	pozycyi	Poszczególnienie
budżetu		
<b>Wydatki.</b>		
I.	Płace urzędników	
II.	Zasługi	
III.	Czynsze	
IV.	Emolumenta	
V.	Dyurny	
VI.	Potrzeby kancelaryjne	
VII.	Remuneracye i zapomogi	
VIII.	Koszta utrzymania dzieci	
IX.	„ leczenia dzieci.	
X.	Rozmaite wydatki	
		<u>Suma wydatków</u>
<b>Dochody.</b>		
1	Zwroty kosztów utrzymania dzieci	
2	Dotacya z funduszu krajowego	
		<u>Suma dochodów</u>

we Lwowie.

Zwyczajne						Nadzwyczajne						Uwaga
W y n i k ł o ś ć												
w roku 1874		w l. półroczu 1875		r a z e m		w roku 1874		w l. półroczu 1875		r a z e m		
zł.	ct.	zł.	ct.	zł.	ct.	zł.	ct.	zł.	ct.	zł.	ct.	
1.953	66											
180	—											
277	95											
—	—											
225	52											
417	35											
36.823	62 <sup>1</sup> / <sub>2</sub>											
5	03											
386	—			40.269	13 <sup>1</sup> / <sub>2</sub>							
40.269	13 <sup>1</sup> / <sub>2</sub>	—	—	40.269	13 <sup>1</sup> / <sub>2</sub>							
—	—	137	15	—	—							
40.201	48 <sup>1</sup> / <sub>2</sub>	—	—	40.338	63 <sup>1</sup> / <sub>2</sub>							
40.201	48 <sup>1</sup> / <sub>2</sub>	137	15	40.338	63 <sup>1</sup> / <sub>2</sub>							



## VI.

# Fundusz szpitalu św. Łazarza

w Krakowie.

## Oddział chorych.

1. Rachunek depozytów.
2. Wykaz należitości czynnych i biernych.
3. Poszczególnienie wydatków i dochodów, z uwzględnieniem czasu ich zrealizowania.



VI

Fundus szpitalu św. Józefa

w Krakowie

Obchodni chorzy

1. Babcina choroba
2. Wzrostowe zaburzenia i choroby
3. Choroby krwi i naczyń, a także choroby

1, alegat do zamknięcia rachunku funduszu szpitalu św. Łazarza.

(Oddział chorych).

Przebieg choroby		Leczenie		Wydatki		Przychody		Zmiana stanu	
<h1>Rachunek depozytów</h1> <h2>za rok 1874.</h2>									
Przy tem wykaz depozytów pozostałych z końcem roku 1874.									
—————									

Rachunek

Liczba porządkowa	Dochody	Należytosć						Uiszczenie	Pozosta- losć		Uwaga
		zaległa		bieżąca		razem			ostateczna		
		zł.	et.	zł.	et.	zł.	et.		zł.	et.	
1	Kaucye i wadya										
	a. Efektami . . . . .	—	—	13.750	—	13.750	—	13.750	—		
	b. Gotówką . . . . .	—	—	15 75		15 15		15 75			
2	Depozyta rozmaite.	—	—	17.181 24 <sup>1</sup> / <sub>2</sub>		17.181 24 <sup>1</sup> / <sub>2</sub>		17.181 24 <sup>1</sup> / <sub>2</sub>			
3	Od funduszu cho- rych zwrot gotówki udzielonej do wy- równania rachunku	—	—	15 75		15 75		—	—	15 75	
	Suma dochodów .	—	—	30.962 74 <sup>1</sup> / <sub>2</sub>		30.962 74 <sup>1</sup> / <sub>2</sub>		30.946 99 <sup>1</sup> / <sub>2</sub>		15 75	

depozytów.

Liczba porządkowa	Wydatki	Należyłość						Uiszczenie	Pozosta- łość ostateczna	Uwaga			
		zaległa		bieżąca		razem							
		zł.	ct.	zł.	ct.	zł.	ct.				zł.	ct.	zł.
1	Kancelaryja i wadya												
	a. Efektami . . . . .	8.330	—	13.750	—	22.080	—	5.750	—	16.330	—		
	b. Gotówką . . . . .	548	44 <sup>1</sup> / <sub>2</sub>	15	75	564	19 <sup>1</sup> / <sub>2</sub>	—	—	564	19 <sup>1</sup> / <sub>2</sub>		*
2	Depozyta rozmaite gotówką . . . . .	—	—	17.181	24 <sup>1</sup> / <sub>2</sub>	17.181	24 <sup>1</sup> / <sub>2</sub>	17.181	24 <sup>1</sup> / <sub>2</sub>	—	—		
3	Gotówka wydana do funduszu chorych .	—	—	15	75	15	75	15	75	—	—		
	Suma wydatków .	8.878	44 <sup>1</sup> / <sub>2</sub>	30.962	74 <sup>1</sup> / <sub>2</sub>	39.841	18 <sup>1</sup> / <sub>2</sub>	22.946	99 <sup>1</sup> / <sub>2</sub>	16.894	19 <sup>1</sup> / <sub>2</sub>		

\*) UWAGA. Rachunkiem powyższym objęte są tylko depozyta w kasie krakowskiej, depozyta zaś znajdujące się w kasie krajowej mieszczą się w rachunku wszystkich depozytów w ogóle.

## Wykaz depozytów

pozostałych z końcem roku 1874.

Liczba po- rządkowa	P o s z c z e g ó l n i e n i e	Gotówka		Efekta	
		zł.	ct.	zł.	ct.
1	Bornstein Schapira, kaucya	10	50	—	—
2	Ertel Jan	—	—	900	—
3	Fischer Samuel, a względnie żona jego Karolina, kaucya	—	—	650	—
4	Fieber kaucya	—	—	4.500	—
5	Jakliński Aleksander	—	—	400	—
6	Jędrzejowski Napoleon	4	26	—	—
7	Kurkiewicz	—	—	2.100	—
8	Machnicki Stanisław	—	—	2.400	—
9	Okoń	—	—	100	—
10	Opid Adolf	—	—	1.000	—
11	Rosenzweig	15	75	600	—
12	Sapalski Antoni	20	—	600	—
13	Tyrkalski Andrzej	—	—	3.000	—
14	Weisslitz Jakób	—	—	80	—
15	Wojciechowski	481	62	—	—
16	Kasa miejska, na rzecz szpitalu izraelskiego	—	30	—	—
17	Lewicki, reszta spłaconego kapitału	20	50	—	—
18	Zakupno obligacyj indemnizacyjnych	11	26 <sup>1</sup> / <sub>2</sub>	—	—
	Suma	564	19 <sup>1</sup> / <sub>2</sub>	16.330	—
				16.894	19 <sup>1</sup> / <sub>2</sub>

2. alegat do zamknięcia rachunku funduszu szpitalu św. Kazarza.

(Oddział chorych.)

**Wykaz należności**

czynnych i biernych z końcem roku 1874.

Liczba porządkowa	Poszczególnienie	Należności			
		czynne		biernie	
		zł.	ct.	zł.	ct.
<b>WYDATKI.</b>					
Rubr.	<b>II. Zasługi.</b>				
1	Leśny w dobrach „Rączna“ . . . . .			5	11
	<b>V. Zapisy.</b>				
2	Z funduszu śp. biskupa Szembeka . . . . .			18	75
	<b>VIII. Remuneracye i zapomogi.</b>				
3	Jodłowski, praktykant lekarski za zastępstwo .			100	—
4	Goldhaber Juliusz, za zastępstwo sekundaryusza			80	—
	<b>IX. Utrzymanie budynków.</b>				
5	Na urządzenie oświetlenia gazowego . . . . .			3.774	—
	<b>XI. Fundusz krajowy.</b>				
6	Zwrot dyet i kosztów podróży urzędników delegowanych do Krakowa . . . . .	690	16		
	<b>XIII. Odsetki od kapitałów dłużnych.</b>				
7	4% od kapitału 4.000 złp. kościoła p. Maryi w Krakowie . . . . .			20	—
	<b>XIV. Rozmaite wydatki.</b>				
8	Dyety dla dyurnisty technicznego . . . . .			230	—
9	Inżynier Machalski, za czynność w dobrach szpitalnych . . . . .			7	16
10	Z Wodzisławia nadesłana kwota 300 złp. . . . .			75	—
11	Z funduszu Małeckiego, za wiele pobrane odsetki . . . . .			18	37 $\frac{1}{2}$
	Do przeniesienia . . . . .	690	16	4.328	39 $\frac{1}{2}$

Liczba po- rządkowa	P o s z c z e g ó l n i e n i e	Należytości			
		czynne		bierno	
		zł.	ct.	zł.	ct.
	Z przeniesienia	690	16	4.328	39 <sup>1</sup> / <sub>2</sub>
12	Rubr. XIV. Depozyta instytucyjne z niewiadomego powodu			3	41
13	Funduszowi położnic i podrzutków, zwrot za- siłku otrzymanego na pokrycie niedoboru w r. 1873			999	28
14	Depozytom, zwrot gotówki wziętej do wyrów- nania rachunku			15	75
	" " Fundusz budowy szpitalu,				
15	Honorarium Dra Łuckiego	100	—		
16	" " Zwrot kosztów instryjnych, portoryów i innych	118	35 <sup>1</sup> / <sub>2</sub>		
<b>DOCHODY.</b>					
17	Rubr. I. <b>Odsetki od kapitałów.</b>	12.369	11 <sup>1</sup> / <sub>2</sub>		
	" II. <b>Dochody z realności i dóbr.</b>				
18	Rączna	145	74		
19	Pustki	46	38		
20	Prądnik Czerwony	1.504	—		
	" III. <b>Zwroty kosztów leczenia.</b>				
21	Z funduszy obokrajowych i od stron samo- płacących	45	50		
	" IV. <b>Rozmaite dochody.</b>				
22	4% odsetki zwłoki od Machnickiego Stanisła- wa, za nieuiszczenie czynszu dzierżawnego z „Tropiszowa“	35	75		
23	Zysk z ażyja	22	37		
24	<b>Depozyta</b>	15	75	16.894	19 <sup>1</sup> / <sub>2</sub>
	Suma	15.093	12	22.241	03
	Nadwyżka należytości biernych	7.147	91	—	—
		22.241	03	22.241	03





Liczba				
rubryki pozycyi	<b>P o s z o z e g ó l n i e n i e</b>			
budżetu				
	<b>Wydatki.</b>			
I.	Płace	.	.	.
II.	Zaslugi	.	.	.
III.	Emolumenta	.	.	.
IV.	Pensye i zaopatrzenia	.	.	.
V.	Zapisy	.	.	.
VI.	Wydatki z prawa patronatu i konkurencyi wynikłe	.	.	.
VII.	Przebiegi kancelaryjne	.	.	.
VIII.	Remuneracye i zapomogi	.	.	.
IX.	Utrzymanie budynków	.	.	.
X.	Podatki i daniny	.	.	.
XI.	Dyety i koszty podróży	.	.	.
XII.	Koszta gospodarcze	.	.	.
XIII.	Odsetki od kapitałów dłużnych	.	.	.
XIV.	Rozmaite wydatki	.	.	.
				<u>Suma wydatków</u>
	<b>Dochody.</b>			
I.	Odsetki od kapitałów	.	.	.
II.	Dochody z realności i dóbr.	.	.	.
III.	Zwroty kosztów leczenia	.	.	.
IV.	Rozmaite	.	.	.
				<u>Suma dochodów</u>

## Oddział chorych.

Zwyczajne			Nadzwyczajne			Uwaga						
W y n i k ł o ś ć												
w roku 1874		w I. półroczu 1875		r a z e m			w roku 1874		w I. półroczu 1875		r a z e m	
zł.	ct.	zł.	ct.	zł.	ct.	zł.	ct.	zł.	ct.	zł.	ct.	
8.174 69 <sup>1</sup> / <sub>2</sub>		439 45 <sup>1</sup> / <sub>2</sub>		8.614 15								<p align="center"><b>Suma wydatków :</b></p> <p>a) zwyczajnych . 70.028 zł. 55 c.</p> <p>b) nadzwyczajnych 92 „ — „</p> <p>Razem . 70.120 zł. 55 c.</p>
12 50		7 39		19 89								
279 07		— —		279 07								
350 —		— —		350 —								
75 40		— —		75 40								
2 26		— —		2 26								
157 80 <sup>1</sup> / <sub>2</sub>		— —		157 80 <sup>1</sup> / <sub>2</sub>								
1.705 68		131 75		1.837 43								
7.351 19		— —		7.351 19	15 89			76 11		92 —		
1.853 15		— —		1.853 15								
710 15		93 —		803 15								
33.992 14		5.325 82 <sup>1</sup> / <sub>2</sub>		39.317 96 <sup>1</sup> / <sub>2</sub>								
8.937 62		429 47		9.367 09								
63.601 66		6.426 89		70.028 55	15 89			76 11		92 —		
18.850 10		2.190 41		21.040 51								
6.735 47		— —		6.735 47								
30.512 05 <sup>1</sup> / <sub>2</sub>		11.813 58		42.325 63 <sup>1</sup> / <sub>2</sub>								
16 83 <sup>1</sup> / <sub>2</sub>		2 —		18 93 <sup>1</sup> / <sub>2</sub>								
56.114 56		14.005 99		70.120 55								



# VII.

## Fundusz szpitalu św. Łazarza

w Krakowie.

### Oddział położnic i podrzutków.

1. Wykaz należytości czynnych i biernych.
2. Poszczególnienie wydatków i dochodów, z uwzględnieniem czasu ich zrealizowania.

VII.

Fundus szpitalu św. Józefa

w Krakowie.

Obdział położnic i położniczek.

1. Wykaz należności czynnych i biernych.
2. Przekształcenie wydatków i dochodów z uwzględnieniem czasu ich realizowania.

**I. alegat do zamknięcia rachunku funduszu szpitalu św. Łazarza.**

(Oddział położnic i podrzutek.)

**Wykaz należności**

czynnych i biernych z końcem roku 1874.

Liczba po- rządkowa	P o s z c z e g ó l n i e n i e	N a l e ż y t o ś c i			
		czynne		biernie	
		zł.	ct.	zł.	ct.
<b>W Y D A T K I.</b>					
1	Rubr. I. <b>Zaliczka z płacy akuszerki.</b>	75	—		
	„ V. <b>Utrzymanie budynków.</b>				
2	Na urządzenie oświetlenia gazowego . . . . .			1.934	—
3	Podatek z młyna w Prądniku Białym . . . . .	9	23		
	„ VII. <b>Koszta gospodarcze.</b>				
4	Na umieszczenie podrzutek Sawiły w zakładzie „ciemnych“ . . . . .			100	—
	„ IX. <b>Koszta utrzymania podrzutek.</b>				
5	Od stron samopłacących i od funduszków obco- krajowych . . . . .	84	25		
<b>D O C H O D Y.</b>					
6	Rubr. I. <b>Odsetki od kapitałów . . . . .</b>	203	39		
	„ II. <b>Dochody z realności i dóbr.</b>				
7	Czynsz z młyna w Prądniku Białym . . . . .	1.306	71½		
	„ III. <b>Zwroty kosztów leczenia.</b>				
8	Z funduszków obcokrajowych i od stron samopłacących	37	—		
	„ V. <b>Różne dochody.</b>				
9	Od funduszu chorych, zwrot zasiłku udzielonego temuż na pokrycie niedoboru w r. 1873. . . . .	999	28		
	Suma . . . . .	2.714	86½	2.034	
	Nadwyżka należności czynnych. . . . .			680	86½
		2.714	86½	2.714	86½

Wykaz należności  
 Oddziału polowego i podziurkowania  
 w złączce i bilansie z końca roku 1874.

Zależności		Pozycje ogólnie	Liczba stron
Wzrost	Wzrost		
		<b>WYDATKI</b>	
		I. Różne: 1. Naliczka z płacy służbowej	
		2. Trzymanie budynków	
1881	2 28	3. Na utrzymanie oświetlenia gazowego Podziurkowania i utrzymania w Parku Białym	
		4. II. Koszta gospodarskie	
190		5. Z ubezpieczenia podziurkowania w zakładach rolniczych	
		6. Koszta utrzymania budynków	
	2 25	7. Wzrost samopłaczących i od funduszu obco- krajowych	
		<b>DOCHODY</b>	
	300 30	I. Obrotki od napłatów	
	1 806 74	II. Dochody z czynności i dóbr Czynsz z utrzymania w Parku Białym	
	27	III. Zwrot kosztów leczenia Funduszy obrotowych i od aton samopłaczących	
	100 24	IV. Rozwinięte dochody Od funduszu obrotowych zwrot kasjaka udzielonego finans na pokrycie niedoboru w r. 1873.	
2 081	2 714 20	Suma	
650 30	2 714 20		
300 30	2 714 20		
		Nadwyżka należności egzemplarzy	

2. **alegat do zamknięcia rachunku funduszu szpitalu św. Łazarza za rok 1874.**  
(Oddział położnic i podrzutków.)

			Liczba
			liczby parzyste
			nieparzyste
<b>Poszczególnienie</b>			I
			II
			III
			IV
			V
			VI
			VII
			VIII
			IX
			X
			XI
			XII
<b>w y d a t k ó w i d o c h o d ó w ,</b>			
<b>z uwzględnieniem czasu ich zrealizowania.</b>			
			I
			II
			III
a) w ciągu roku 1874.			IV
b) w 1. półroczu 1875.			V
na rachunek roku 1874.			



Liczba		
rubryki pozycyi	<b>P o s z c z e g ó l n i e n i e</b>	
budżetu		
	<b>Wydatki.</b>	
I.	Płace	. . . . .
II.	Emolumenta	. . . . .
III.	Potrzeby kancelaryjne	. . . . .
IV.	Remuneracye i zapomogi	. . . . .
V.	Utrzymanie budynków	. . . . .
VI.	Podatki i daniny	. . . . .
VII.	Koszta gospodarcze	. . . . .
VIII.	Odsetki od kapitałów dłużnych	. . . . .
IX.	Koszta zaopatrzenia podrzutek	. . . . .
X.	Koszta utrzymania dzieci zrodzonych na bezpłatnym oddziale położnic	. . . . .
XI.	Zapomogi dla położnic	. . . . .
XII.	Wydatki rozmaite	. . . . .
		<u>Suma wydatków</u> . . . . .
	<b>Dochody.</b>	
I.	Odsetki od kapitałów	. . . . .
II.	Dochody z realności i dóbr	. . . . .
III.	Zwroty kosztów leczenia	. . . . .
	„ „ utrzymania podrzutek	. . . . .
IV.	Rozmaite	. . . . .
V.	Dotacya	. . . . .
		<u>Suma dochodów</u> . . . . .

Oddział położnic i podrzutków.

Zwyczajne						Nadzwyczajne						Uwaga
W y n i k ł o ś ć												
w roku 1874		w I. półroczu 1875		r a z e m		w roku 1874		w I. półroczu 1875		r a z e m		
zł.	ct.	zł.	ct.	zł.	ct.	zł.	ct.	zł.	ct.	zł.	ct.	
2.485 83 <sup>1</sup> / <sub>2</sub>		306 10 <sup>1</sup> / <sub>2</sub>		2.791 94								
139 54		—	—	139 54								
115 21 <sup>1</sup> / <sub>2</sub>		—	—	115 21 <sup>1</sup> / <sub>2</sub>								
918 71 <sup>1</sup> / <sub>2</sub>		—	—	918 71 <sup>1</sup> / <sub>2</sub>								
3.390 15 <sup>1</sup> / <sub>2</sub>		—	—	3.390 15 <sup>1</sup> / <sub>2</sub>								
226 25		—	—	226 25								
13.861 65		—	—	13.861 65								
5 —		—	—	5 —								
20.520 15		—	—	20.520 15								
201 40		—	—	201 40								
638 —		—	—	638 —								
14 88 <sup>1</sup> / <sub>2</sub>		300 —		314 88 <sup>1</sup> / <sub>2</sub>								
42.516 79 <sup>1</sup> / <sub>2</sub>		606 10 <sup>1</sup> / <sub>2</sub>		43.122 90								
2.056 66		—	—	2.056 66								
1.451 96		376 26		1.828 22								
4.410 45		1.991 75		6.402 20								
—		—	—	—								
8.256 78		—	—	8.256 78								
24.579 04		—	—	24.579 04								
40.754 89		2.368 01		43.122 90								



## VIII.

# Fundusz szpitalu św. Ducha

w Krakowie.

Oddział syfilitycznych.

- 1) Rachunek depozytów.
- 2) Wykaz należitości czynnych i biernych.
- 3) Poszczególnienie wydatków i dochodów, z uwzględnieniem czasu ich zrealizowania.

VIII.

Fundus szpitalu św. Ducha

w Krakowie.

Objaśnienie składowki.

- 1) Rachunek dochodów.
- 2) Wykaz należności czynnych i biernych.
- 3) Porównanie wydatków i dochodów, z uwzględnieniem czasu ich trwania.



## Rachunek depozytów

Liczba porządkowa	Dochody	Należyłość						Uiszczenie	Pozostałość		Uwaga
		zaległa		bieżąca		razem			ostateczna		
		zł.	ct.	zł.	ct.	zł.	ct.		zł.	ct.	
1	Kaucyje i wadya . . . . .	—	—	—	—	—	—	—	—	—	
2	Depozyta rozmaite.										
	a) gotówka . . . . .	—	—	4	80	4	80	4	80	—	—
	b) efektami . . . . .	—	—	303	52	303	52	303	52	—	—
3	Gotówka z funduszu od- działu syfilitycznych	—	—	35	28	35	28	35	28	—	—
	<b>Suma dochodów . . . . .</b>	—	—	<b>343</b>	<b>60</b>	<b>343</b>	<b>60</b>	<b>343</b>	<b>60</b>	—	—

za rok 1874.

Wydatki	Należytosć						Uiszczenie	Pozosta- losć ostateczna	Uwaga		
	zaległa		bieżąca		razem						
	zł.	ct.	zł.	ct.	zł.	ct.				zł.	ct.
1 Kaucye i wadya gotówką	13	12 <sup>1</sup> / <sub>2</sub>	—	—	13	12 <sup>1</sup> / <sub>2</sub>	—	—	13	12 <sup>1</sup> / <sub>2</sub>	*)
2 Depozyta rozmaite.											
a) gotówką	49	74	4	80	54	54	40	08	14	46	
b) efektami	—	—	303	52	303	52	303	52	—	—	
3 Zwrot gotówki funduszowi oddziału syfilitecznych	—	—	35	28	35	28	—	—	35	28	
Suma	62	86 <sup>1</sup> / <sub>2</sub>	343	60	406	46 <sup>1</sup> / <sub>2</sub>	343	60	62	86 <sup>1</sup> / <sub>2</sub>	

\*) UWAGA. Pozostała z końcem r. 1873. w kasie krajowej kaucya Ignacego Swierżbińskiego w kwocie 500 zł. została przeniesioną do rachunku depozytów w ogóle.



## Wykaz depozytów

pozostałych z końcem roku 1874.

Liczba porządkowa	P o s z c z e g ó l n i e	Należyciść bierna			
		Gotówka		Efekta	
		zł.	ct.	zł.	ct.
1	Z masy Chwastowskiego dla Maryi Borysionki . . . . .	4	55		
2	Biesiagowa Marya, kaucya . . . . .	13	12 <sup>1</sup> / <sub>2</sub>		
3	Dr. Hajdukiewicz, nadesłane odsetki od kapitału złp. 800 z hipoteki na realności Nr. 563—4 V/381 . . . . .	5	91		
5	Dubielówna Ludwika, koszta leczenia za II. kwartał 1871 . . . . .	4	—		
<b>Suma depozytów . . . . .</b>		<b>27</b>	<b>58<sup>1</sup>/<sub>2</sub></b>		

2. alegat do zamknięcia rachunku funduszu szpitalu św. Ducha za rok 1874.  
(Oddział syfilitycznych).

## Wykaz należności

czynnych i biernych z końcem roku 1874.

Liczba porządkowa	P o s z o z e g ó l n i e n i e	Należności			
		czynne		biernie	
		zł.	ct.	zł.	ct.
	<b>Wydatki.</b>				
1	Rubr. I. Zaliczka na płacę rządu Swierżbińskiego . . . . .	85	—		
	„ X. Wydatki rozmaite.				
2	Kubicki, były kasyer, zwrot nadpłaconej płacy . . . . .	—	42 <sup>1</sup> / <sub>2</sub>		
3	Dyety inżyniera Machalskiego . . . . .			4	48
	<b>Dochody.</b>				
4	Rubr. I. Odsetki od kapitałów hipotekowanych . . . . .	1.254	40		
	„ II. Zwroty kosztów leczenia.				
5	Z funduszków obcokrajowych i od stron samopłacących	90	16		
	„ X. Rozmaite dochody.				
6	Od depozytów, zwrot gotówki wydanej na pokrycie niedoboru depozytów . . . . .	35	28		
7	Depozyta . . . . .			62	86 <sup>1</sup> / <sub>2</sub>
	Suma . . . . .	1.465	26 <sup>1</sup> / <sub>2</sub>	67	34 <sup>1</sup> / <sub>2</sub>
	Nadwyżka należności czynnych . . . . .			1.397	92
		1.465	26 <sup>1</sup> / <sub>2</sub>	1.465	26 <sup>1</sup> / <sub>2</sub>

Wykaz naleŜytoŝci  
 (Wykaz naleŜytoŝci)

zamyŝli i bierzmych z koŝcem roku 1874

NaleŜytoŝci		Pozozegolnienie		Lp. porz.	Opis	Lp. porz.	Opis
Wzrost	Wzrost	Wzrost	Wzrost				
1	—	25	—	1	Wzrost	1	Wzrost
2	—	—	—	2	Wzrost	2	Wzrost
3	—	—	—	3	Wzrost	3	Wzrost
4	—	—	—	4	Wzrost	4	Wzrost
5	—	—	—	5	Wzrost	5	Wzrost
6	—	—	—	6	Wzrost	6	Wzrost
7	—	—	—	7	Wzrost	7	Wzrost
8	—	—	—	8	Wzrost	8	Wzrost
9	—	—	—	9	Wzrost	9	Wzrost
10	—	—	—	10	Wzrost	10	Wzrost
11	—	—	—	11	Wzrost	11	Wzrost
12	—	—	—	12	Wzrost	12	Wzrost
13	—	—	—	13	Wzrost	13	Wzrost
14	—	—	—	14	Wzrost	14	Wzrost
15	—	—	—	15	Wzrost	15	Wzrost
16	—	—	—	16	Wzrost	16	Wzrost
17	—	—	—	17	Wzrost	17	Wzrost
18	—	—	—	18	Wzrost	18	Wzrost
19	—	—	—	19	Wzrost	19	Wzrost
20	—	—	—	20	Wzrost	20	Wzrost
21	—	—	—	21	Wzrost	21	Wzrost
22	—	—	—	22	Wzrost	22	Wzrost
23	—	—	—	23	Wzrost	23	Wzrost
24	—	—	—	24	Wzrost	24	Wzrost
25	—	—	—	25	Wzrost	25	Wzrost
26	—	—	—	26	Wzrost	26	Wzrost
27	—	—	—	27	Wzrost	27	Wzrost
28	—	—	—	28	Wzrost	28	Wzrost
29	—	—	—	29	Wzrost	29	Wzrost
30	—	—	—	30	Wzrost	30	Wzrost
31	—	—	—	31	Wzrost	31	Wzrost
32	—	—	—	32	Wzrost	32	Wzrost
33	—	—	—	33	Wzrost	33	Wzrost
34	—	—	—	34	Wzrost	34	Wzrost
35	—	—	—	35	Wzrost	35	Wzrost
36	—	—	—	36	Wzrost	36	Wzrost
37	—	—	—	37	Wzrost	37	Wzrost
38	—	—	—	38	Wzrost	38	Wzrost
39	—	—	—	39	Wzrost	39	Wzrost
40	—	—	—	40	Wzrost	40	Wzrost
41	—	—	—	41	Wzrost	41	Wzrost
42	—	—	—	42	Wzrost	42	Wzrost
43	—	—	—	43	Wzrost	43	Wzrost
44	—	—	—	44	Wzrost	44	Wzrost
45	—	—	—	45	Wzrost	45	Wzrost
46	—	—	—	46	Wzrost	46	Wzrost
47	—	—	—	47	Wzrost	47	Wzrost
48	—	—	—	48	Wzrost	48	Wzrost
49	—	—	—	49	Wzrost	49	Wzrost
50	—	—	—	50	Wzrost	50	Wzrost
51	—	—	—	51	Wzrost	51	Wzrost
52	—	—	—	52	Wzrost	52	Wzrost
53	—	—	—	53	Wzrost	53	Wzrost
54	—	—	—	54	Wzrost	54	Wzrost
55	—	—	—	55	Wzrost	55	Wzrost
56	—	—	—	56	Wzrost	56	Wzrost
57	—	—	—	57	Wzrost	57	Wzrost
58	—	—	—	58	Wzrost	58	Wzrost
59	—	—	—	59	Wzrost	59	Wzrost
60	—	—	—	60	Wzrost	60	Wzrost
61	—	—	—	61	Wzrost	61	Wzrost
62	—	—	—	62	Wzrost	62	Wzrost
63	—	—	—	63	Wzrost	63	Wzrost
64	—	—	—	64	Wzrost	64	Wzrost
65	—	—	—	65	Wzrost	65	Wzrost
66	—	—	—	66	Wzrost	66	Wzrost
67	—	—	—	67	Wzrost	67	Wzrost
68	—	—	—	68	Wzrost	68	Wzrost
69	—	—	—	69	Wzrost	69	Wzrost
70	—	—	—	70	Wzrost	70	Wzrost
71	—	—	—	71	Wzrost	71	Wzrost
72	—	—	—	72	Wzrost	72	Wzrost
73	—	—	—	73	Wzrost	73	Wzrost
74	—	—	—	74	Wzrost	74	Wzrost
75	—	—	—	75	Wzrost	75	Wzrost
76	—	—	—	76	Wzrost	76	Wzrost
77	—	—	—	77	Wzrost	77	Wzrost
78	—	—	—	78	Wzrost	78	Wzrost
79	—	—	—	79	Wzrost	79	Wzrost
80	—	—	—	80	Wzrost	80	Wzrost
81	—	—	—	81	Wzrost	81	Wzrost
82	—	—	—	82	Wzrost	82	Wzrost
83	—	—	—	83	Wzrost	83	Wzrost
84	—	—	—	84	Wzrost	84	Wzrost
85	—	—	—	85	Wzrost	85	Wzrost
86	—	—	—	86	Wzrost	86	Wzrost
87	—	—	—	87	Wzrost	87	Wzrost
88	—	—	—	88	Wzrost	88	Wzrost
89	—	—	—	89	Wzrost	89	Wzrost
90	—	—	—	90	Wzrost	90	Wzrost
91	—	—	—	91	Wzrost	91	Wzrost
92	—	—	—	92	Wzrost	92	Wzrost
93	—	—	—	93	Wzrost	93	Wzrost
94	—	—	—	94	Wzrost	94	Wzrost
95	—	—	—	95	Wzrost	95	Wzrost
96	—	—	—	96	Wzrost	96	Wzrost
97	—	—	—	97	Wzrost	97	Wzrost
98	—	—	—	98	Wzrost	98	Wzrost
99	—	—	—	99	Wzrost	99	Wzrost
100	—	—	—	100	Wzrost	100	Wzrost

3. alegat do zamknięcia rachunku funduszu szpitalu św. Ducha za rok 1874.

(Oddział syfilitycznych.)

Wydatki		Przychody		Liczba	
Pozostalo z lat ubieglych		Pozostalo z lat ubieglych		Liczba	
Pozostalo z lat ubieglych		Pozostalo z lat ubieglych		Liczba	
<h1>Poszczególnienie</h1>				I.	
<h2>w y d a t k ó w i d o c h o d ó w</h2>				II.	
<h3>z uwzględnieniem czasu ich zrealizowania.</h3>				III.	
a) w ciągu roku 1874.				IV.	
b) w I. półroczu 1875.				V.	
na rachunek roku 1874.				VI.	
na rachunek roku 1874.				VII.	
na rachunek roku 1874.				VIII.	
na rachunek roku 1874.				IX.	
na rachunek roku 1874.				X.	
na rachunek roku 1874.				XI.	
na rachunek roku 1874.				XII.	
na rachunek roku 1874.				XIII.	
na rachunek roku 1874.				XIV.	
na rachunek roku 1874.				XV.	
na rachunek roku 1874.				XVI.	
na rachunek roku 1874.				XVII.	
na rachunek roku 1874.				XVIII.	
na rachunek roku 1874.				XIX.	
na rachunek roku 1874.				XX.	
na rachunek roku 1874.				XXI.	
na rachunek roku 1874.				XXII.	
na rachunek roku 1874.				XXIII.	
na rachunek roku 1874.				XXIV.	
na rachunek roku 1874.				XXV.	
na rachunek roku 1874.				XXVI.	
na rachunek roku 1874.				XXVII.	
na rachunek roku 1874.				XXVIII.	
na rachunek roku 1874.				XXIX.	
na rachunek roku 1874.				XXX.	
na rachunek roku 1874.				XXXI.	
na rachunek roku 1874.				XXXII.	
na rachunek roku 1874.				XXXIII.	
na rachunek roku 1874.				XXXIV.	
na rachunek roku 1874.				XXXV.	
na rachunek roku 1874.				XXXVI.	
na rachunek roku 1874.				XXXVII.	
na rachunek roku 1874.				XXXVIII.	
na rachunek roku 1874.				XXXIX.	
na rachunek roku 1874.				XL.	
na rachunek roku 1874.				XLI.	
na rachunek roku 1874.				XLII.	
na rachunek roku 1874.				XLIII.	
na rachunek roku 1874.				XLIV.	
na rachunek roku 1874.				XLV.	
na rachunek roku 1874.				XLVI.	
na rachunek roku 1874.				XLVII.	
na rachunek roku 1874.				XLVIII.	
na rachunek roku 1874.				XLIX.	
na rachunek roku 1874.				L.	

Liczba		
rubryki pozycyi	P o s z c z e g ó l n i e n i e	
budżetu		
<b>Wydatki.</b>		
I. II. III. IV. V. VI. VII. VIII. IX. X.	Place . . . . . Emolumenta . . . . . Potrzeby kancelaryjne . . . . . Remuneracye i zapomogi . . . . . Utrzymanie budynków . . . . . Potrzeby gospodarcze . . . . . Podatki i daniny . . . . . Zaopatrzenia . . . . . Czynsz za najem pomieszkań . . . . . Rozmaite wydatki . . . . .	. .
		<u>Suma wydatków</u> . . . . .
<b>Dochody.</b>		
I. II. III. IV.	Odsetki od kapitałów . . . . . Zwroty kosztów leczenia . . . . . Rozmaite dochody . . . . . Dotacya . . . . .	. . . . . . . . . . . . . . . . . . . .
		<u>Suma dochodów</u> . . . . .

## Oddział syfilitycznych.

Zwyczajne						Nadzwyczajne						Uwaga
W y n i k ł o ś ć												
w roku 1874		w I. półroczu 1875		r a z e m		w roku 1874		w I. półroczu 1875		r a z e m		
zł.	ct.	zł.	ct.	zł.	ct.	zł.	ct.	zł.	ct.	zł.	ct.	
4.579	37	129	28	4.708	65							
173	33	—	—	173	33							
45	74 <sup>1/2</sup>	—	—	45	74 <sup>1/2</sup>							
505	59	63	09	568	68							
750	30	10	—	760	30							
17.390	07 <sup>1/2</sup>	3.040	34	20.430	41 <sup>1/2</sup>							
—	—	—	—	—	—							
73	—	—	—	73	—							
1.000	—	1.000	—	2.000	—							
103	44	7	33	110	77							
24.620	85	4.250	04	28.870	89							
368	—	—	95	368	95							
26.060	36	1.137	02	27.197	38							
45	—	—	—	45	—							
—	—	1.259	56	1.259	56							
26.473	36	2.397	53	28.870	89							



# IX

## Fundusz szpitalu św. Ducha

w Krakowie.

### Oddział obłąkanych.

1. Wykaz należitości czynnych i biernych.
2. Poszczególnienie wydatków i dochodów, z uwzględnieniem czasu ich zrealizowania.



IX

Fundus szpitalu św. Ducha

w Krakowie.

Obliczenia oblatkujących.

1. Wykaz należności czynnych i biernych.  
 2. Rozrachunek wydatków i dochodów, z uwzględnieniem czasu ich  
 realizowania.

1. alegat do zamknięcia rachunku funduszu szpitalu św. Ducha. (Oddział obłąkanych.)

## Wykaz należności

czynnych i biernych z końcem 1874 roku.

Liczba porządkowa	P o s z c z e g ó l n i e n i e	N a l e ż y t o ś c i			
		czynne		biernie	
		zł.	ct.	zł.	ct.
	<b>DOCHODY.</b>				
1	Rubr. I. <b>Odsetki od kapitałów</b> . . . . .	820	89		
	<b>II. Zwroty kosztów leczenia.</b>				
2	Z funduszków obcokrajowych i od stron samopłacących	65	10		
	<u>Suma</u> . . . . .	885	99	—	—



2. ategal do zamknięcia rachunku funduszu szpitalu św. Ducha za rok 1874.  
(Oddział obłąkanych).

Lp. porządkowa		Lp. porządkowa		Lp. porządkowa	
Nazwa wydatku		Nazwa przychodu		Lp. porządkowa	
<h1>Poszczególnienie</h1>					
<h2>wydatków i dochodów,</h2>					
<h3>z uwzględnieniem czasu ich zrealizowania</h3>					
a) w ciągu roku 1874.					
b) w I. półroczu 1875.					
na rachunek roku 1874.					

Liczba		
rubryki	pozytywi	<b>P o s z c z e g ó l n i e n i e</b>
budżetu		
		<b>Wydatki.</b>
I.	Place . . . . .	
II.	Emolumenta . . . . .	
III.	Potrzeby kancelaryjne . . . . .	
IV.	Remuneracye i zapomogi . . . . .	
V.	Utrzymanie budynków . . . . .	
VI.	Koszta gospodarcze . . . . .	
VII.	Podatki i daniny . . . . .	
VIII.	Czynsz za najem pomieszkania . . . . .	
IX.	Rozmaite . . . . .	
		<u>Suma wydatków . . . . .</u>
		<b>Dochody.</b>
I.	Odsetki od kapitałów . . . . .	
II.	Zwroty kosztów leczenia . . . . .	
III.	Rozmaite . . . . .	
	Dotacya . . . . .	
		<u>Suma dochodów . . . . .</u>

## Oddział obłąkanych.

Z w y c z a j n e						N a d z w y c z a j n e						U w a g a
W y n i k ł o ś ć												
w roku 1874		w l. półroczu 1875		r a z e m		w roku 1874		w l. półroczu 1875		r a z e m		
zł.	ct.	zł.	ct.	zł.	ct.	zł.	ct.	zł.	ct.	zł.	ct.	
2.552	68	58	33	2.611	01							
86	67	—	—	86	67							
23	00 <sup>1/2</sup>	—	—	23	00 <sup>1/2</sup>							
303	—	28	41	331	41							
544	33	—	—	544	33							
13.139	78 <sup>1/2</sup>	316	16	13.455	94 <sup>1/2</sup>							
36	04 <sup>1/2</sup>	—	—	36	04 <sup>1/2</sup>							
500	—	500	—	1.000	—							
38	83	—	—	38	83							
17.224	34 <sup>1/2</sup>	902	90	18.127	24 <sup>1/2</sup>							
619	41 <sup>1/2</sup>	34	88	654	29 <sup>1/2</sup>							
14.125	38	152	44	14.277	82							
—	—	—	—	—	—							
—	—	3.195	13	3.195	13							
14.744	79 <sup>1/2</sup>	3.382	45	18.127	24 <sup>1/2</sup>							



**X.**

**Fundusz policji krajowej**

**za rok 1875.**

1. Poszczególnienie wydatków i dochodów, z uwzględnieniem czasu ich zrealizowania.



X

Fundus policyi krajowej

Na rok 1872.

1. Rozstrzeżenie wsiadków i gospodarz. z uwzględnieniem czasu  
ich kształtowania.

Fundusz policyjny

**Alegat do zamknięcia rachunku funduszu policyi krajowej za rok 1874.**

WYDATKI		Liczba	
Poszczególnienie		Liczba	
w y d a t k ó w i d o c h o d ó w ,		Liczba	
z uwzględnieniem czasu ich zrealizowania.		Liczba	
DOCHODY		Liczba	
a) w ciągu roku 1874.		Liczba	
b) w I. półroczu 1875.		Liczba	
na rachunek roku 1874.		Liczba	

Fundusz policyi

Liczba		P o s z c z e g ó l n i e n i e
rubryki pozycji		
budżetu		
<b>WYDATKI.</b>		
I.	1	Podatki i daniny . . . . .
II.	2	Utrzymanie budynków . . . . .
III.	3	Koszta gospodarcze . . . . .
IV.	4	Koszta transportu korekcyonistów . . . . .
V.	5	Zwroty grzywien . . . . .
VI.	6	Zwroty należności posłańców karnych . . . . .
VII.	7	Remuneracye . . . . .
VIII.	8	Różne . . . . .
	9	Nadwyżka do funduszu kwajowego . . . . .
		<u>Suma wydatków . . . . .</u>
<b>DOCHODY.</b>		
I.	1	Odsetki od efektów i lokacyj . . . . .
	2	„ „ resztującej ceny kupna realności l. 20 <sup>2</sup> / <sub>4</sub> Maryi Magdaleny . . . . .
II.	3	Dochód z realności . . . . .
III.	4	Policyjne grzywny . . . . .
IV.	5	Zwroty kosztów leczenia i zaopatrzenia korekcyonistów . . . . .
V.	6	Różne . . . . .
		<u>Suma dochodów . . . . .</u>

krajowej.

Zwyczajne						Nadzwyczajne						Uwaga
W y n i k ł o ś ć												
w roku 1874		w I. półroczu 1875		r a z e m		w roku 1874		w I. półroczu 1875		r a z e m		
zł.	ct.	zł.	ct.	zł.	ct.	zł.	ct.	zł.	ct.	zł.	ct.	
705	50	—	—	705	50							
575	80	608	19 1/2	1.183	99 1/2							
—	—	—	—	—	—							
—	—	—	—	—	—							
75	83	—	—	75	83							
4.786	15 1/2	—	—	4.786	15 1/2							
6.143	28 1/2	608	19 1/2	6.751	48							
464	98	—	—	464	98							
6.267	50	—	—	6.267	50							
—	—	—	—	—	—							
—	—	—	—	—	—							
21	98	—	—	21	98							
6.754	46	—	—	6.754	46							



## **XI.**

# **Fundusz szkół początkowych.**

- 1) Wykaz wydatków sporządzony przez c. k. Radę szkolną krajową.
- 2) Wykaz należności czynnych i biernych.
- 3) Poszczególnienie wydatków i dochodów, z uwzględnieniem czasu ich zrealizowania.

IX

Fundus szkoły początkowej.

- 1) Wykaz wydatków w spełnieniu zadań z k. Funduszu szkolnego krajowego.
- 2) Wykaz należności czynnych i biernych.
- 3) Szczegółowe wydatki i dochody, z wyłączeniem wydatków i dochodów, z tytułu realizacji zadań.

1. alegat do zamknięcia rachunku funduszu szkolnego za rok 1874.

Wyszczególnienie		Pozostawienie tytuły		Lp. pozycji
Wzrost 1874	Wzrost 1875	Wzrost 1874	Wzrost 1875	
2 370	2 123	1 000	1 000	1
178	178	100	100	2
100	100	100	100	3
100	100	100	100	4
100	100	100	100	5
100	100	100	100	6
100	100	100	100	7
100	100	100	100	8
100	100	100	100	9
100	100	100	100	10
100	100	100	100	11
100	100	100	100	12
100	100	100	100	13
100	100	100	100	14
100	100	100	100	15
100	100	100	100	16
100	100	100	100	17
100	100	100	100	18
100	100	100	100	19
100	100	100	100	20
100	100	100	100	21
100	100	100	100	22
100	100	100	100	23
100	100	100	100	24
100	100	100	100	25

# WYKAZ ROZCHODÓW

# FUNDUSZU SZKÓŁ LUDOWYCH

zapisanych w dziennikach c. k. Urzędów podatkowych za czas od 1. Grudnia 1873 po koniec Czerwca 1875, a zarachowanych w dziennikach c. k. Głównej kasy krajowej za czas od 1. Stycznia 1874 po koniec Lipca 1875.



Liczba porządk.	Poszczególnienie rubryk		Wynikłości	
			w roku 1874.	
			Kwota wal. austr.	
			zł.	ct.
1	Place stałe . . . . .	fundusz galicyjski . . . . .	3.300	—
		" krakowski . . . . .	2.143	75
2	Dodatki do plac . . . . .	" galicyjski . . . . .	478	74
		" krakowski . . . . .	—	—
3	Dodatki na pomieszkanie dla nauczycieli . . . . .	" galicyjski . . . . .	192	50
		" krakowski . . . . .	—	—
4	Place sług . . . . .	" galicyjski . . . . .	329	—
		" krakowski . . . . .	138	60
5	Dodatek na pomieszkanie dla sług . . . . .	" galicyjski . . . . .	110	—
		" krakowski . . . . .	—	—
6	Substytucye . . . . .	" galicyjski . . . . .	509	25
		" krakowski . . . . .	—	—
7	Adjuta . . . . .	" galicyjski . . . . .	2.847	9 <sup>1</sup> / <sub>2</sub>
		" krakowski . . . . .	641	32 <sup>1</sup> / <sub>2</sub>
8	Remuneracye i zapomogi . . . . .	" galicyjski . . . . .	16.743	54 <sup>1</sup> / <sub>2</sub>
		" krakowski . . . . .	1.842	50
9	Subwencye (dodatki) . . . . .	" galicyjski . . . . .	62.945	40
		" krakowski . . . . .	13.317	20 <sup>1</sup> / <sub>2</sub>
10	Zasiłki . . . . .	" galicyjski . . . . .	—	—
		" krakowski . . . . .	—	—
11	Uposażenia korporacyj . . . . .	" galicyjski . . . . .	1.256	33
		" krakowski . . . . .	—	—
12	Fundacye i stypendya . . . . .	" galicyjski . . . . .	—	—
		" krakowski . . . . .	—	—
13	Czynsze najmu . . . . .	" galicyjski . . . . .	1.164	58
		" krakowski . . . . .	2.175	—
14	Potrzeby szkolne i urzędowe . . . . .	" galicyjski . . . . .	87	10
		" krakowski . . . . .	100	—
15	Utrzymanie budynków . . . . .	" galicyjski . . . . .	51	61
		" krakowski . . . . .	168	68
16	Podatki i daniny . . . . .	" galicyjski . . . . .	39	40
		" krakowski . . . . .	—	—
17	Koszta podróży i dyet . . . . .	" galicyjski . . . . .	40	—
		" krakowski . . . . .	—	—
18	Koszta zarządu . . . . .	" galicyjski . . . . .	527	5
		" krakowski . . . . .	153	80
19	Wydatki na gimnastykę . . . . .	" galicyjski . . . . .	210	—
		" krakowski . . . . .	50	—
20	Rozmaite wydatki . . . . .	" galicyjski . . . . .	3.900	85
		" krakowski . . . . .	1.011	87 <sup>1</sup> / <sub>2</sub>
21	Pensye nauczycieli . . . . .	" galicyjski . . . . .	5.685	97 <sup>1</sup> / <sub>2</sub>
		" krakowski . . . . .	1.346	45 <sup>1</sup> / <sub>2</sub>
22	Emerytury wdów . . . . .	" galicyjski . . . . .	2.538	91
		" krakowski . . . . .	282	88
23	Na wychowanie sierót . . . . .	" galicyjski . . . . .	85	83 <sup>1</sup> / <sub>2</sub>
		" krakowski . . . . .	60	80
24	Dary z łaski . . . . .	" galicyjski . . . . .	1.072	96 <sup>1</sup> / <sub>2</sub>
		" krakowski . . . . .	269	98 <sup>1</sup> / <sub>2</sub>
25	Odprawy i kwartały pozgonne . . . . .	" galicyjski . . . . .	—	—
		" krakowski . . . . .	—	—
	do przeniesienia . . . . .	" galicyjski . . . . .	104.116	13 <sup>1</sup> / <sub>2</sub>
		" krakowski . . . . .	23.702	85 <sup>1</sup> / <sub>2</sub>

**funduszu szkolnego za rok 1874.**

w czasie od 1. Stycznia 1875 do końca Maja 1875.								w Czerwiec 1875.				Do tego wyni- kłości z I. pół- roczu 1874 ra- chunkiem za rok 1873. nie- objęte	Suma ogólna	
Zaległość		Nowo asygnowano		Zaległość		Nowo asygnowano		R a z e m		zł.	ct.		zł.	ct.
zł.	ct.	zł.	ct.	zł.	ct.	zł.	ct.	zł.	ct.					
—	—	—	—	—	—	—	—	3.300	—	—	—	3.300	—	
—	—	—	—	—	—	—	—	2.143	75	175	—	2.318	75	
—	—	—	—	—	—	—	—	478	74	13	75	492	49	
—	—	—	—	—	—	—	—	—	—	—	—	—	—	
—	—	—	—	—	—	—	—	192	50	17	50	210	—	
—	—	—	—	—	—	—	—	—	—	—	—	—	—	
—	—	—	—	—	—	—	—	329	—	7	—	336	—	
—	—	—	—	—	—	—	—	138	60	50	40	189	—	
—	—	—	—	—	—	—	—	110	—	10	—	120	—	
—	—	—	—	—	—	—	—	—	—	—	—	—	—	
90	50	—	—	—	—	—	—	599	75	35	—	634	75	
67	91	—	—	—	—	—	—	67	91	—	—	67	91	
450	66	—	—	—	—	—	—	3.297	75 <sup>1/2</sup>	435	65	3.733	40 <sup>1/2</sup>	
170	81	—	—	—	—	—	—	812	13 <sup>1/2</sup>	174	98	987	11 <sup>1/2</sup>	
948	23 <sup>1/2</sup>	—	—	—	—	—	—	17.691	78	2.388	28 <sup>1/2</sup>	20.080	6 <sup>1/2</sup>	
169	—	—	—	—	—	—	—	2.011	50	401	50	2.413	—	
—	—	—	—	—	—	—	—	62.945	40	—	—	62.945	40	
—	—	—	—	—	—	—	—	13.317	20 <sup>1/2</sup>	1.037	7 <sup>1/2</sup>	14.354	28	
14.104	90 <sup>1/2</sup>	—	—	425	—	—	—	14.539	90 <sup>1/2</sup>	—	—	14.539	90 <sup>1/2</sup>	
2.008	4 <sup>1/2</sup>	—	—	—	—	—	—	2.008	4 <sup>1/2</sup>	—	—	2.008	4 <sup>1/2</sup>	
16	74	—	—	—	—	—	—	1.273	7	—	—	1.273	7	
20	87	—	—	—	—	—	—	20	87	—	—	20	87	
31	20	—	—	—	—	—	—	31	20	31	20	62	40	
—	—	—	—	—	—	—	—	—	—	—	—	—	—	
—	—	—	—	—	—	—	—	1.164	58	1.638	89	2.803	47	
—	—	—	—	—	—	—	—	2.175	—	—	—	2.175	—	
—	—	—	—	—	—	—	—	87	10	85	23	172	33	
—	—	—	—	—	—	—	—	100	—	—	—	100	—	
—	—	—	—	—	—	—	—	51	61	32	28	83	89	
—	—	—	—	—	—	—	—	168	68	282	22 <sup>1/2</sup>	450	90 <sup>1/2</sup>	
31	66 <sup>1/2</sup>	—	—	—	—	—	—	71	6 <sup>1/2</sup>	2	94	74	1 <sup>1/2</sup>	
—	—	—	—	—	—	—	—	—	—	35	1 <sup>1/2</sup>	35	1 <sup>1/2</sup>	
—	—	—	—	—	—	—	—	40	—	137	52	177	52	
—	—	—	—	—	—	—	—	—	—	—	—	—	—	
—	—	—	—	—	—	—	—	527	5	237	28 <sup>1/2</sup>	764	33 <sup>1/2</sup>	
—	—	—	—	—	—	—	—	153	80	12	—	165	80	
—	—	—	—	—	—	—	—	210	—	—	—	210	—	
—	—	—	—	—	—	—	—	50	—	—	—	50	—	
25	86 <sup>1/2</sup>	304	39 <sup>1/2</sup>	—	—	—	—	4.231	11	52	50	4.283	61	
—	—	—	—	—	—	—	—	1.011	87 <sup>1/2</sup>	—	—	1.011	87 <sup>1/2</sup>	
524	36	—	—	27	56	—	—	6.237	89 <sup>1/2</sup>	750	46	6.988	35 <sup>1/2</sup>	
122	40 <sup>1/2</sup>	—	—	—	—	—	—	1.468	86	122	44 <sup>1/2</sup>	1.591	30 <sup>1/2</sup>	
348	28 <sup>1/2</sup>	—	—	16	32 <sup>1/2</sup>	—	—	2.903	52	486	75	3.390	27	
32	8	—	—	—	—	—	—	314	96	14	58	329	54	
6	79 <sup>1/2</sup>	—	—	—	—	—	—	92	63	10	8 <sup>1/2</sup>	102	71 <sup>1/2</sup>	
4	66	—	—	—	—	—	—	65	46	7	—	72	46	
324	71 <sup>1/2</sup>	—	—	—	—	—	—	1.397	68	115	86 <sup>1/2</sup>	1.513	54 <sup>1/2</sup>	
16	68 <sup>1/2</sup>	—	—	3	33	—	—	290	—	20	1 <sup>1/2</sup>	310	1 <sup>1/2</sup>	
—	—	—	—	—	—	—	—	—	—	—	—	—	—	
—	—	—	—	—	—	—	—	—	—	—	—	—	—	
16.903	92 <sup>1/2</sup>	304	39 <sup>1/2</sup>	478	88 <sup>1/2</sup>	—	—	121.803	34	6.488	19	128.291	53	
2.612	46 <sup>1/2</sup>	—	—	3	33	—	—	26.318	65	2.332	22 <sup>1/2</sup>	28.650	87 <sup>1/2</sup>	

Liczba porządk.	Poszczególne rubryki	Wynikłości	
		w roku 1874.	
		Kwota wal. austr.	
		zł.	ct.
	z przeniesienia . . . . .		
26	Emerytury dla nauczycieli którzy utracą posady wskutek organizacyi . . . . .	fundusz galicyjski . . . . . " krakowski . . . . . galicyjski . . . . . krakowski . . . . .	104.116 13 1/2 23.702 85 1/2 — — — —
27	Potrzeby szkół ogólnej natury . . . . .	" galicyjski . . . . . krakowski . . . . .	3.165 50 — —
28	Konferencye krajowych nauczycieli . . . . .	" galicyjski . . . . . krakowski . . . . .	3.323 — — —
29	Dodatki pięcioletnie . . . . .	" galicyjski . . . . . krakowski . . . . .	620 40 — —
30	Dodatki dla funduszów szkół okręgowych . . . . .	" galicyjski . . . . . krakowski . . . . .	38.200 — — —
31	Zasiłki na budowę szkół . . . . .	" galicyjski . . . . . krakowski . . . . .	— — — —
	Razem . . . . .	" galicyjski . . . . . krakowski . . . . .	149.425 3 1/2 23.702 85 1/2
	<b>Fundusz krajowy.</b>		
32	Uzupełnienie płac nauczycielskich I. A. . . . .	" galicyjski . . . . . krakowski . . . . .	— — — —
	" jednorazowe I. B. . . . .	" galicyjski . . . . . krakowski . . . . .	— — 700 —
	Subwencye na utrzymanie szkół II. A. . . . .	" galicyjski . . . . . krakowski . . . . .	— — 997 50
	" na budowę szkół II. B. . . . .	" galicyjski . . . . . krakowski . . . . .	— — — —
	Suma . . . . .	" galicyjski . . . . . krakowski . . . . .	149.425 3 1/2 25.400 35 1/2

**C. k. Departament**

Do powyższej sumy wydatku . . . . . 345.519 zł. 22 1/2 ct.  
dolicza się przeprowadzenia rachunkowe według załączonego  
na str. 145 wykazu . . . . . 11.613 zł. 42 1/2 ct.  
**Ogólna suma wydatków . . . . . 357.132 zł. 65 ct.**

(Patrz zamknięcie rachunku pod lit. A.)

funduszu szkolnego za rok 1874.										Do tego wyni- kłości z I. pół- rocza 1874. ra- chunkiem za rok 1873. nie- objęte		Suma ogólna	
w czasie od 1. Stycznia 1875. do końca Maja 1875.				w Czerwcu 1875.				R a z e m					
Zaległość		Nowo asygnowano		Zaległość		Nowo asygnowano							
zł.	ct.	zł.	ct.	zł.	ct.	zł.	ct.	zł.	ct.	zł.	ct.	zł.	ct.
16.903	92 <sup>1</sup> / <sub>2</sub>	304	39 <sup>1</sup> / <sub>2</sub>	478	88 <sup>1</sup> / <sub>2</sub>	—	—	121.803	34	6.488	19	128.291	53
2.612	46 <sup>1</sup> / <sub>2</sub>	—	—	3	33	—	—	26.318	65	2.322	22 <sup>1</sup> / <sub>2</sub>	28.650	87 <sup>1</sup> / <sub>2</sub>
—	—	—	—	—	—	—	—	—	—	—	—	—	—
—	—	—	—	—	—	—	—	—	—	—	—	—	—
—	—	3.115	83	—	—	100	—	6.381	33	—	—	6.381	33
—	—	—	—	—	—	—	—	—	—	—	—	—	—
—	—	—	—	—	—	—	—	3.323	—	—	—	4.323	—
—	—	—	—	—	—	—	—	—	—	—	—	—	—
1.023	61	—	—	18	33	—	—	1.662	34	—	—	1.662	34
27	7	—	—	—	—	—	—	27	7	—	—	27	7
34.000	—	26.095	33	—	—	4.158	75	102.454	8	—	—	102.454	8
—	—	—	—	—	—	—	—	—	—	—	—	—	—
—	—	—	—	—	—	—	—	—	—	—	—	—	—
—	—	—	—	—	—	—	—	—	—	—	—	—	—
51.927	53 <sup>1</sup> / <sub>2</sub>	29.515	55 <sup>1</sup> / <sub>2</sub>	497	21 <sup>1</sup> / <sub>2</sub>	4.258	75	235.624	9	6.488	19	242.112	28
2.639	53 <sup>1</sup> / <sub>2</sub>	—	—	3	33	—	—	26.345	72	2.332	22 <sup>1</sup> / <sub>2</sub>	28.677	94 <sup>1</sup> / <sub>2</sub>
—	—	—	—	—	—	—	—	—	—	65	—	65	—
—	—	—	—	—	—	—	—	—	—	—	—	—	—
150	—	—	—	—	—	—	—	150	—	23.298	50	23.448	50
—	—	—	—	—	—	—	—	700	—	—	—	700	—
1.000	—	—	—	—	—	—	—	1.000	—	16.700	87	17.700	87
—	—	—	—	—	—	—	—	997	50	—	—	997	50
2.300	—	—	—	770	—	—	—	3.070	—	28.747	13	31.817	13
—	—	—	—	—	—	—	—	—	—	—	—	—	—
55.377	53 <sup>1</sup> / <sub>2</sub>	29.515	55 <sup>1</sup> / <sub>2</sub>	1.267	21 <sup>1</sup> / <sub>2</sub>	4.258	75	239.844	9	75.299	69	315.143	78
2.639	53 <sup>1</sup> / <sub>2</sub>	—	—	3	33	—	—	28.043	22	2.332	22 <sup>1</sup> / <sub>2</sub>	30.375	44 <sup>1</sup> / <sub>2</sub>

rachunkowy Namiestnictwa.

Lwów dnia 18. Stycznia 1876.

*Breitenberger* w. r.



b.

# Wykaz

## przeprowadzeń ksiązkowych na rok 1874

### we funduszu szkolnym krajowym.

Liczba po- rządkowa	P r z e d m i o t	Pojedynczo		R a z e m	
		zł.	ct.	zł.	ct.
<b>Dodatki pięcioletnie we funduszu krakowskim.</b>					
1	Lawczowski Teofil, nauczyciel w Trzebini, dodatek pięcioletni z rocznych 25 zł. za Wrzesień, Październik i Listopad 1874	6	25	—	—
2	Majewski Edward, nauczyciel w Krzeszowicach, dodatek pięcioletni z rocznych 50 zł. za Wrzesień, Październik i Listopad 1874	12	50	18	75
<b>Zasiłki we funduszu krakowskim.</b>					
3	Gmina Brodło, na utrzymanie nauczyciela jednorazową subwencyę, rozporządzeniem 1. Lipca 1874. l. 6438	100	—	—	—
4	Kozłowska Bronisława, nauczycielka przy szkole w Jaworźniu z rocznej płacy 300 zł. za Październik 1874. rozporządzeniem 16. Września 1874 l. 9622	25	—	—	—
5	Bednarowska Ludwika, naucz. przy szkole w Jaworźniu, z rocznych 300 zł. za Październik 1874. rozp. 2 Lutego 1874. l. 774	25	—	—	—
6	Paszkowski Franciszek, opiekun główny zakładu ochronek dla małych dzieci w Krakowie, subwencyę, rozporządzeniem 11. Kwietnia 1874 l. 3368	550	—	—	—
7	Gmina Bielany i Przegorzały, na utrzymanie szkoły w Bielanach, rozp. 31. Marca 1874. l. 2619	50	—	—	—
8	Zgromadzenie pp. Duchaczek u św. Tomasza w Krakowie, subwencyę, rozporz. 16. Marca 1874. l. 2177	200	—	—	—
9	Zgromadzenie pp. Augustyanek na Kazimierzu, w celu utrzymania szkoły żeńskiej, rozporz. 16. Marca 1874 l. 2178	400	—	1.350	—
<b>Uposażenia korporacyj naukowych we funduszu krakowskim.</b>					
10	Zgromadzeniu Franciszkanek u św. Jędrzeja na utrzymanie szkoły żeńskiej rozporz. 16. Marca 1874 l. 2179	500	—	500	—
<b>Rozmaite wydatki funduszu krakowskiego.</b>					
11	Oдноśnie do odezwy św. Wydziału krajowego z dnia 31. Marca 1874. l. 7157. pozostała reszta przy zamknięciu rachunku za rok 1872 w kwocie przeprowadzono ksiązkowo z majątku obrotowego do majątku zarodowego, rozp. l. 3308.	2.891	61	2.891	61
				4.760	36

Do przeniesienia

Liczba po- rządkowa	P r z e d m i o t	Pojedynczo		R a z e m	
		zł.	ct.	zł.	ct.
	Z przeniesienia . . . . .			4.760	36
	<b>Rozmaite wydatki funduszu galicyjskiego.</b>				
12	Oдноśnie do odezwy Wydziału krajowego z dnia 31. Marca 1875. do l. 7157. pozostała reszta przy zamknięciu rachunków za rok 1872. w kwocie . . . . .	6.844	40½	6.844	40½
	<b>Razem</b> . . . . .	—	—	11.604	76½
	Departament rachunkowy e. k. Namiestnictwa.				
	Lwów dnia 18. stycznia 1876.				
	<i>Bartmański w. r.</i>				
	<i>Breitenberger w. r.</i>				
13	Do tego wydane na zakupno książeczki kasy oszczędności do majątku zarodowego . . . . .	—	—	8	66
	<b>Suma</b> . . . . .	—	—	11.613	42½

2. alegat do zamknięcia rachunku funduszu szkolnego za rok 1874.

## Wykaz należytości

czynnych i biernych z końcem roku 1874.

Liczba po- rządkowa	P o s z c z e g ó l n i e n i e				Należytości				
					czynne		bierne		
					zł.	ct.	zł.	ct.	
<b>Wydatki.</b>									
1	Rubr.	VII.	Adjuta					196	17 <sup>1</sup> / <sub>2</sub>
2	"	IX.	Fundacye i stypendya					46	80
3	"	X.	Dodatki (Subwencye)					3.956	10 <sup>1</sup> / <sub>2</sub>
4	"	XIII.	Remuneracye i zapomogi					177	44
5	"	XVI.	Podatki i daniny					32	—
6	"	XX.	Emerytury dla nauczycieli					229	71
7	"	XXI.	Emerytury dla wdów po nauczycielach					252	16 <sup>1</sup> / <sub>2</sub>
8	"	XXIII.	Dary z łaski					10	75
9	"	XXIV.	Dodatki pięcioletnie					145	—
10	"	XXVIII.	Rozmaite wydatki					2.598	39 <sup>1</sup> / <sub>2</sub>
<b>Dochody.</b>									
11	Rubr.	I.	Odsetki	fundusz galicyjski	621	zł.	88 <sup>1</sup> / <sub>2</sub>	ct.	
				" krakowski	41	"	99 <sup>1</sup> / <sub>2</sub>	"	
12	"	II.	Dochody z dóbr i realności	" galicyjski	12	"	81	"	
				" krakowski	—	"	—	"	
13	"	IV.	Dodatki	" galicyjski	1596	"	19	"	
				" krakowski	1610	"	67	"	
14	"	VII.	Taksy spadkowe	" galicyjski	3	"	07	"	
				" krakowski	—	"	—	"	
15	"	VIII.	Rozmaite dochody	" galicyjski	168	"	20	"	
				" krakowski	9061	"	5 <sup>1</sup> / <sub>2</sub>	"	
16	Zwroty korelatywne			" galicyjski	6028	"	59	"	
				" krakowski	2395	"	25	"	
17	Zwroty zaliczek			" galicyjski	2880	"	56	"	
				" krakowski	185	"	57 <sup>1</sup> / <sub>2</sub>	"	
				Suma					
					24.605		85		54
				<i>Nadwyżka należytości czynnych</i>				16.961	31
					24.605		85	24.605	85



Wzrost do samodzielnego rachunku funduszu szkolnego za rok 1874.

## Wykaz należności

z tytułu i innych w końcu roku 1874

Należności		Pozostałości		Lp. porządkowa	Opis
ct.	xl.	ct.	xl.		
<b>Wzrost</b>					
				1	Wzrost
				2	Wzrost
				3	Wzrost
				4	Wzrost
				5	Wzrost
				6	Wzrost
				7	Wzrost
				8	Wzrost
				9	Wzrost
				10	Wzrost
				11	Wzrost
				12	Wzrost
				13	Wzrost
				14	Wzrost
				15	Wzrost
				16	Wzrost
				17	Wzrost
				18	Wzrost
				19	Wzrost
				20	Wzrost
				21	Wzrost
				22	Wzrost
				23	Wzrost
				24	Wzrost
				25	Wzrost
				26	Wzrost
				27	Wzrost
				28	Wzrost
				29	Wzrost
				30	Wzrost
				31	Wzrost
				32	Wzrost
				33	Wzrost
				34	Wzrost
				35	Wzrost
				36	Wzrost
				37	Wzrost
				38	Wzrost
				39	Wzrost
				40	Wzrost
				41	Wzrost
				42	Wzrost
				43	Wzrost
				44	Wzrost
				45	Wzrost
				46	Wzrost
				47	Wzrost
				48	Wzrost
				49	Wzrost
				50	Wzrost
				51	Wzrost
				52	Wzrost
				53	Wzrost
				54	Wzrost
				55	Wzrost
				56	Wzrost
				57	Wzrost
				58	Wzrost
				59	Wzrost
				60	Wzrost
				61	Wzrost
				62	Wzrost
				63	Wzrost
				64	Wzrost
				65	Wzrost
				66	Wzrost
				67	Wzrost
				68	Wzrost
				69	Wzrost
				70	Wzrost
				71	Wzrost
				72	Wzrost
				73	Wzrost
				74	Wzrost
				75	Wzrost
				76	Wzrost
				77	Wzrost
				78	Wzrost
				79	Wzrost
				80	Wzrost
				81	Wzrost
				82	Wzrost
				83	Wzrost
				84	Wzrost
				85	Wzrost
				86	Wzrost
				87	Wzrost
				88	Wzrost
				89	Wzrost
				90	Wzrost
				91	Wzrost
				92	Wzrost
				93	Wzrost
				94	Wzrost
				95	Wzrost
				96	Wzrost
				97	Wzrost
				98	Wzrost
				99	Wzrost
				100	Wzrost
				101	Wzrost
				102	Wzrost
				103	Wzrost
				104	Wzrost
				105	Wzrost
				106	Wzrost
				107	Wzrost
				108	Wzrost
				109	Wzrost
				110	Wzrost
				111	Wzrost
				112	Wzrost
				113	Wzrost
				114	Wzrost
				115	Wzrost
				116	Wzrost
				117	Wzrost
				118	Wzrost
				119	Wzrost
				120	Wzrost
				121	Wzrost
				122	Wzrost
				123	Wzrost
				124	Wzrost
				125	Wzrost
				126	Wzrost
				127	Wzrost
				128	Wzrost
				129	Wzrost
				130	Wzrost
				131	Wzrost
				132	Wzrost
				133	Wzrost
				134	Wzrost
				135	Wzrost
				136	Wzrost
				137	Wzrost
				138	Wzrost
				139	Wzrost
				140	Wzrost
				141	Wzrost
				142	Wzrost
				143	Wzrost
				144	Wzrost
				145	Wzrost
				146	Wzrost
				147	Wzrost
				148	Wzrost
				149	Wzrost
				150	Wzrost
				151	Wzrost
				152	Wzrost
				153	Wzrost
				154	Wzrost
				155	Wzrost
				156	Wzrost
				157	Wzrost
				158	Wzrost
				159	Wzrost
				160	Wzrost
				161	Wzrost
				162	Wzrost
				163	Wzrost
				164	Wzrost
				165	Wzrost
				166	Wzrost
				167	Wzrost
				168	Wzrost
				169	Wzrost
				170	Wzrost
				171	Wzrost
				172	Wzrost
				173	Wzrost
				174	Wzrost
				175	Wzrost
				176	Wzrost
				177	Wzrost
				178	Wzrost
				179	Wzrost
				180	Wzrost
				181	Wzrost
				182	Wzrost
				183	Wzrost
				184	Wzrost
				185	Wzrost
				186	Wzrost
				187	Wzrost
				188	Wzrost
				189	Wzrost
				190	Wzrost
				191	Wzrost
				192	Wzrost
				193	Wzrost
				194	Wzrost
				195	Wzrost
				196	Wzrost
				197	Wzrost
				198	Wzrost
				199	Wzrost
				200	Wzrost
				201	Wzrost
				202	Wzrost
				203	Wzrost
				204	Wzrost
				205	Wzrost
				206	Wzrost
				207	Wzrost
				208	Wzrost
				209	Wzrost
				210	Wzrost
				211	Wzrost
				212	Wzrost
				213	Wzrost
				214	Wzrost
				215	Wzrost
				216	Wzrost
				217	Wzrost
				218	Wzrost
				219	Wzrost
				220	Wzrost
				221	Wzrost
				222	Wzrost
				223	Wzrost
				224	Wzrost
				225	Wzrost
				226	Wzrost
				227	Wzrost
				228	Wzrost
				229	Wzrost
				230	Wzrost
				231	Wzrost
				232	Wzrost
				233	Wzrost
				234	Wzrost
				235	Wzrost
				236	Wzrost
				237	Wzrost
				238	Wzrost
				239	Wzrost
				240	Wzrost
				241	Wzrost
				242	Wzrost
				243	Wzrost
				244	Wzrost
				245	Wzrost
				246	Wzrost
				247	Wzrost
				248	Wzrost
				249	Wzrost
				250	Wzrost
				251	Wzrost
				252	Wzrost
				253	Wzrost
				254	Wzrost
				255	Wzrost
				256	Wzrost
				257	Wzrost
				258	Wzrost
				259	Wzrost
				260	Wzrost
				261	Wzrost
				262	Wzrost
				263	Wzrost
				264	Wzrost
				265	Wzrost
				266	Wzrost
				267	Wzrost
				268	Wzrost
				269	Wzrost

3) alegat do zamknięcia rachunku funduszu szkolnego za rok 1874.

WYDATKI

# Poszczególnienie

## w y d a t k ó w i d o c h o d ó w ,

z uwzględnieniem czasu ich zrealizowania.

a) w ciągu roku 1874.

b) w I. półroczu 1875.

na rachunek roku 1874.

Liczba		P o s z c z e g ó l n i e n i e	
rubryki	pozycyi		
budżetu			
<b>W Y D A T K I.</b>			
1	Płace stałe . . . . .	Fundusz	galicyjski
2	Dodatki do płac . . . . .	"	krakowski
3	Dodatki na pomieszkanie dla nauczycieli . . . . .	"	galicyjski
4	Płace sług . . . . .	"	krakowski
5	Dodatki na pomieszkanie dla sług . . . . .	"	galicyjski
6	Substytucye . . . . .	"	krakowski
7	Adjuta . . . . .	"	galicyjski
8	Remuneraeye i zapomogi . . . . .	"	krakowski
9	Subwencye (dodatki) . . . . .	"	galicyjski
10	Zasiłki . . . . .	"	krakowski
11	Uposażenie korporacyj . . . . .	"	galicyjski
12	Fundacye i stypendya . . . . .	"	krakowski
13	Czynsze najmu . . . . .	"	galicyjski
14	Potrzeby szkolne i urzędowe . . . . .	"	krakowski
15	Utrzymanie budynków . . . . .	"	galicyjski
16	Podatki i daniny . . . . .	"	krakowski
17	Koszta podróży i dyet . . . . .	"	galicyjski
18	Koszta zarządu . . . . .	"	krakowski
19	Wydatki na gimnastykę . . . . .	"	galicyjski
		"	krakowski
		Do przeniesienia	galicyjski
			krakowski

Zwyczajne				Nadzwyczajne				Uwaga				
W y n i k ł o ś ć												
w roku 1874		w l. półroczu 1875		r a z e m		w roku 1874			w l. półroczu 1875		r a z e m	
zł.	ct.	zł.	ct.	zł.	ct.	zł.	ct.	zł.	ct.	zł.	ct.	
3.300	—	—	—	3.300	—	—	—	—	—	—	—	
2.318	75	—	—	2.318	75	—	—	—	—	—	—	
492	49	—	—	492	49	—	—	—	—	—	—	
—	—	—	—	—	—	—	—	—	—	—	—	
210	—	—	—	210	—	—	—	—	—	—	—	
—	—	—	—	—	—	—	—	—	—	—	—	
336	—	—	—	336	—	—	—	—	—	—	—	
189	—	—	—	189	—	—	—	—	—	—	—	
120	—	—	—	120	—	—	—	—	—	—	—	
—	—	—	—	—	—	—	—	—	—	—	—	
544	25	90	50	634	75	—	—	—	—	—	—	
—	—	67	91	67	91	—	—	—	—	—	—	
3.282	74 <sup>1/2</sup>	450	66	3.733	40 <sup>1/2</sup>	—	—	—	—	—	—	
815	30 <sup>1/2</sup>	170	81	987	11 <sup>1/2</sup>	—	—	—	—	—	—	
19.131	83	948	23 <sup>1/2</sup>	20.080	6 <sup>1/2</sup>	—	—	—	—	—	—	
2.244	—	169	—	2.413	—	—	—	—	—	—	—	
62.945	40	—	—	62.945	40	—	—	—	—	—	—	
14.354	28	—	—	14.354	28	—	—	—	—	—	—	
—	—	14.539	90 <sup>1/2</sup>	14.539	90 <sup>1/2</sup>	—	—	—	—	—	—	
—	—	2.008	4 <sup>1/2</sup>	2.008	4 <sup>1/2</sup>	—	—	—	—	—	—	
1.256	33	16	74	1.273	7	—	—	—	—	—	—	
—	—	20	87	20	87	—	—	—	—	—	—	
31	20	31	20	62	40	—	—	—	—	—	—	
—	—	—	—	—	—	—	—	—	—	—	—	
2.803	47	—	—	2.803	47	—	—	—	—	—	—	
2.175	—	—	—	2.175	—	—	—	—	—	—	—	
172	33	—	—	172	33	—	—	—	—	—	—	
100	—	—	—	100	—	—	—	—	—	—	—	
83	89	—	—	83	89	—	—	—	—	—	—	
450	90 <sup>1/2</sup>	—	—	450	90 <sup>1/2</sup>	—	—	—	—	—	—	
42	34	31	66 <sup>1/2</sup>	74	1 <sup>1/2</sup>	—	—	—	—	—	—	
35	1 <sup>1/2</sup>	—	—	35	1 <sup>1/2</sup>	—	—	—	—	—	—	
177	52	—	—	177	52	—	—	—	—	—	—	
—	—	—	—	—	—	—	—	—	—	—	—	
764	33 <sup>1/2</sup>	—	—	764	33 <sup>1/2</sup>	—	—	—	—	—	—	
165	80	—	—	165	80	—	—	—	—	—	—	
210	—	—	—	510	—	—	—	—	—	—	—	
50	—	—	—	50	—	—	—	—	—	—	—	
95.904	13	16.108	90 <sup>1/2</sup>	112.013	3 <sup>1/2</sup>	—	—	—	—	—	—	
22.899	4 <sup>1/2</sup>	2.436	63 <sup>1/2</sup>	25.335	68	—	—	—	—	—	—	

Liczba		
rubryki pozycji budżetu	<b>P o s z c z e g ó l n i e n i e</b>	
		Z przeniesienia fundusz galicyjski
20	Rozmaite wydatki . . . . .	„ krakowski
21	Pensye nauczycieli . . . . .	„ galicyjski
22	Emerytury wdów . . . . .	„ krakowski
23	Na wychowanie sierót . . . . . f	„ galicyjski
24	Dary z łaski . . . . .	„ krakowski
25	Odprawy i kwartały pozgonne . . . . .	„ galicyjski
26	Emerytury dla nauczycieli, którzy utracą posady w skutek organizacyi	„ krakowski
27	Potrzeby szkół ogólnej natury . . . . .	„ galicyjski
28	Konferencye nauczycielskie . . . . .	„ krakowski
29	Dodatki pięcioletnie . . . . .	„ galicyjski
30	Dodatki dla funduszu szkół okręgowych . . . . .	„ krakowski
31	Zasiłki na budowę szkół . . . . .	„ galicyjski
32	Uzupełnienie płac nauczycieli I. A . . . . .	„ krakowski
	Uzupełnienie płac nauczycieli jednorazowe I. B. . . . .	„ galicyjski
	Subwencye i utrzymania szkół II. A. . . . .	„ krakowski
	Subwencye na budowę szkół II. B. . . . .	„ galicyjski
		„ krakowski
	Suma wydatków Fundusz	galicyjski
	Do tego suma przeprowadzeń książkowych . . . . .	„ krakowski
		Suma ogólna . . . . .

Zwyczajne						Nadzwyczajne						Uwaga
W y n i k ł o ś ć												
w roku 1874		w I. półroczu 1875		r a z e m		w roku 1874		w I. półroczu 1875		r a z e m		
zł.	ct.	zł.	ct.	zł.	ct.	zł.	ct.	zł.	ct.	zł.	ct.	
95.904	13	16.108	90 <sup>1/2</sup>	112.013	3 <sup>1/2</sup>							
22.899	4 <sup>1/2</sup>	12.436	63 <sup>1/2</sup>	25.335	68							
3.953	35	330	26	4.283	61							
1.011	87 <sup>1/2</sup>	—	—	1.011	87 <sup>1/2</sup>							
6.436	43 <sup>1/2</sup>	551	92	6.988	35 <sup>1/2</sup>							
1.468	90	122	40 <sup>1/2</sup>	1.591	30 <sup>1/2</sup>							
3.025	66	364	61	3.390	27							
297	46	32	8	329	54							
95	92	6	79 <sup>1/2</sup>	102	71 <sup>1/2</sup>							
67	80	4	66	72	46							
1.188	83	324	71 <sup>1/2</sup>	1.513	54 <sup>1/2</sup>							
290	—	20	1 <sup>1/2</sup>	310	1 <sup>1/2</sup>							
—	—	—	—	—	—							
—	—	—	—	—	—							
—	—	—	—	—	—							
—	—	—	—	—	—							
3.165	50	3.215	83	6.381	33							
—	—	—	—	—	—							
3.323	—	—	—	3.323	—							
—	—	—	—	—	—							
620	40	1.041	94	1.662	34							
—	—	27	07	27	07							
38.200	—	64.254	08	102.454	08							
—	—	—	—	—	—							
—	—	—	—	—	—							
65	—	—	—	65	—							
—	—	—	—	—	—							
23.298	50	150	—	23.448	50							
700	—	—	—	700	—							
16.700	87	1.000	—	17.700	87							
997	50	—	—	997	50							
28.747	13	3.070	—	31.817	13							
—	—	—	—	—	—							
224.724	72 <sup>1/2</sup>	90.419	5 <sup>1/2</sup>	315.143	78							
27.732	58	2.642	86 <sup>1/2</sup>	30.375	44 <sup>1/2</sup>							
11.613	42 <sup>1/2</sup>	—	—	11.613	42 <sup>1/2</sup>							
264.070	73	93.061	92	357.132	65							

Liczba Liczba		P o s z c z e g ó l n i e n i e												
rubryki pozycji kpswu														
budżetu														
		<b>D O C H O D Y .</b>												
	Ogólny dochód . . . . .													Fundusz galicyjski " krakowski
	Zapras początkowy . . . . .													Suma dochodów Fundusz galicyjski " krakowski
														<u>Razem</u>







## XII.

# Fundusz domestykalny.

Poszczególnienie wydatków i dochodów, z uwzględnieniem czasu ich zrealizowania.

XII

Энциклопедический словарь

Лексиконъ и словарь иностранныхъ словъ съ русскимиъ словами  
изданный въ Москвѣ въ 1801 году

**Alegat do zamknięcia rachunku funduszu domestykalnego za rok 1874.**

# Poszczególnienie

## wydatków i dochodów,

**z uwzględnieniem czasu ich zrealizowania.**

- a) w ciągu roku 1874.
- b) w I. półroczu 1875.  
na rachunek roku 1874.

Liczba		Poszczególnienie
rubryki	pozycyi	
budżetu		
<b>Wydatki.</b>		
I.	1	Płaca Antoniemu Schneiderowi za wydawnictwo Encyklopedyi . . . . .
	2	Wynagrodzenie pomocników . . . . .
II.	3	Najem lokalności na pomieszczenie powyższego biura . . . . .
III.	4	Dotacya funduszowi Al. hr. Stadnickiego, na wydawnictwo aktów grodzkich . . . . .
IV.	5	Koszta druku i oprawy Encyklopedyi . . . . .
		<u>Suma wydatków . . . . .</u>
<b>Dochody.</b>		
I.	1	a) Odsetki od efektów . . . . .
		b) „ „ kapitału wypożyczonego funduszowi kulparkowskiemu . . . . .
		<u>Suma dochodów . . . . .</u>

domestykalny.

Zwyczajne						Nadzwyczajne						Uwaga
W y n i k ł o ś ć												
w roku 1874		w I. półroczu 1875		r a z e m		w roku 1874		w I. półroczu 1875		r a z e m		
zł.	ct.	zł.	ct.	zł.	ct.	zł.	ct.	zł.	ct.	zł.	ct.	
600	—	—	—	600	—							
600	—	—	—	600	—							
300	—	—	—	300	—							
1.200	—	—	—	1.200	—							
130	—	—	—	130	—							
2.830	—	—	—	2.830	—							
256	42 <sup>1</sup> / <sub>2</sub>	—	—	256	42 <sup>1</sup> / <sub>2</sub>							
3.201	—	—	—	3.201	—							
3.457	42 <sup>1</sup> / <sub>2</sub>	—	—	3.457	42 <sup>1</sup> / <sub>2</sub>							







XIII.

Fundusz kultury krajowej

1. Wykaz należności czynnych i biernych.
2. Poszczególne wydatków i dochodów z uwzględnieniem czasu ich zrealizowania.

1. alegat do zamknięcia rachunku funduszu kultury krajowej za rok 1874.

**Wykaz należności**

czynnych i biernych z końcem roku 1874.

Liczba po- rządkowa	P o s z c z e g ó l n i e n i e	N a l e ż y t o ś c i			
		czynne		bierne	
		zł.	ct.	zł.	ct.
	<b>DOCHODY.</b>				
1	Rubr. II. Kary za przestępstwa polowe i lasowe . . . . .	11.337	24	—	—
	Suma . . . . .	11.337	24	—	—

I. złączek do zamknięcia rachunku funduszu kultury krajowej za rok 1874.

### Wykaz należności

zawartych i bieżących z końcem roku 1874.

Lp.	Nazwa należności	Pozycje ogólna				Zmiana
		w zł.		w gr.		
		zob.	wym.	zob.	wym.	
1	1874 II. Kwota za przeliczenia podatkowe i inne	11.387	34	—	—	—
		11.387	34	—	—	—

2. allegat do zamknięcia rachunku funduszu kultury krajowej za rok 1874.

WYDAWKI		DOCHODY	
Poszczególne		Poszczególne	
Wyszukiwanie		Wyszukiwanie	
<p style="text-align: center;"><b>Poszczególnienie</b></p> <p style="text-align: center;"><b>w y d a t k ó w i d o c h o d ó w ,</b></p> <p style="text-align: center;"><b>z uwzględnieniem czasu ich zrealizowania.</b></p>		1	1
		2	II
		3	III
		4	—
<p style="text-align: center;">Obejmuje to: 1) wydatki na zakupienie i 2) wydatki na utrzymanie i 3) wydatki na wynajem i 4) wydatki na inne potrzeby.</p>		1	1
<p style="text-align: center;">Obejmuje to: 1) dochody z nieruchomości i 2) dochody z przedsiębiorstw i 3) dochody z innych źródeł.</p>		2	II
<p style="text-align: center;">Obejmuje to: 1) dochody z nieruchomości i 2) dochody z przedsiębiorstw i 3) dochody z innych źródeł.</p>		3	III

- a) w ciągu roku 1874.
  - b) w I. półroczu 1875.
- na rachunek roku 1874.

Liczba		P o s z c z e g ó l n i e
rubryki	pozycyi	
budżetu		
<b>Wydatki.</b>		
I.	1	Zwroty kar . . . . .
II.	2	Rozmaite: a) Zasiłek dla szkoły rolniczej w Dublanach . . . . .
	3	b) Wydatki nieprzewidziane . . . . .
—	4	Nadwyżka przeniesiona do majątku zarodowego na zakupno efektów . . . . .
		<u>Suma wydatków . . . . .</u>
<b>Dochody.</b>		
I.	1	Odsetki od kapitałów . . . . .
II.	2	Kary za przestępstwa polowe i lasowe . . . . .
III.	3	Rozmaite . . . . .
		<u>Suma dochodów . . . . .</u>

a) w roku 1874  
 b) w I półroczu 1874  
 na rachunek roku 1874

krajowej.

Zwyczajne						Nadzwyczajne						Uwaga
W y n i k ł o ś ć												
w roku 1874		w I. półroczu 1875		r a z e m		w roku 1874		w I. półroczu 1875		r a z e m		
zł.	ct.	zł.	ct.	zł.	ct.	zł.	ct.	zł.	ct.	zł.	ct.	
26	65	—	—	26	65							
5.000	—	—	—	5.000	—							
410	36	—	—	410	36							
8.190	48	—	—	8.190	48							
13.627	49	—	—	13.627	49							
4.560	24 <sup>1</sup> / <sub>2</sub>	—	—	4.560	24 <sup>1</sup> / <sub>2</sub>							
8.701	73	2.020	42	10.722	15							
—	—	—	—	—	—							
13.261	97 <sup>1</sup> / <sub>2</sub>	2.020	42	15.282	39 <sup>1</sup> / <sub>2</sub>							



## XIV.

# Fundusz stanowy sierociński.

Poszczególnienie wydatków i dochodów, z uwzględnieniem czasu ich zrealizowania.



XIV

Fundus stajowy sierociński.

Poszczególne wydatki i dochody, z uwzględnieniem czasu ich  
zrealizowania.

**Alegat do zamknięcia rachunku funduszu stanowego sierocińskiego za rok 1874.**

Liczba	
ruchliwej pozycji	
bilansu	
<b>Poszczególnienie</b>	
<b>w y d a t k ó w i d o c h o d ó w,</b>	
<b>z uwzględnieniem czasu ich zrealizowania</b>	
a)	I
b)	II

- a) w ciągu roku 1874.
- b) w I. półroczu 1875.  
na rachunek roku 1874.

Liczba		Poszczególnienie
rubryki	pozycyi	
budżetu		
<b>WYDATKI.</b>		
I.	1	Utrzymanie sierót . . . . .
II.	2	Rozmaite . . . . .
		<u>Suma wydatków . . . . .</u>
<b>DOCHODY.</b>		
I.	1	Odsetki od efektów i kapitałów . . . . .
II.	2	Rozmaite . . . . .
		<u>Suma dochodów . . . . .</u>

(a) w roku 1874  
 (b) w I półroczu 1875  
 (c) w drugim półroczu 1874

sierociński.

Zwyczajne						Nadzwyczajne						Uwaga
W y n i k ł o ś ć												
w roku 1874		w I. półroczu 1875		r a z e m		w roku 1874		w I. półroczu 1875		r a z e m		
zł.	ct.	zł.	ct.	zł.	ct.	zł.	ct.	zł.	ct.	zł.	ct.	
595	—	420	—	1.015	—							
—	1/2	—	—	—	1/2							
595	1/2	420	—	1.015	1/2							
1.201	34 1/2	387	87 1/2	1.589	22							
—	—	—	—	—	—							
1.201	34 1/2	387	87 1/2	1.589	22							



## XV.

### Poszczególnienie

# Fundusz Aleksandra hr. Stadnickiego.

Poszczególnienie wydatków i dochodów, z uwzględnieniem czasu ich zrealizowania.

VX

Fundus Aleksandra Stankiewicza

Łoskoty i chłopy, z przeliczeniem, w tym 1000  
złoty

**Alegat do zamknięcia rachunku funduszu Al. hr. Stadnickiego za rok 1874.**

Wyszycie	Przebieg choroby	Leczenie
<h1>Poszczególnienie</h1> <h2>wydatków i dochodów,</h2> <h3>z uwzględnieniem czasu ich zrealizowania</h3>		
<p>a) w ciągu roku 1874. b) w I. półroczu 1875. na rachunek roku 1874.</p>		



Liczba		P o s z c z e g ó l n i e n i e
rubryki pozycyi		
budżetu		
<b>WYDATKI.</b>		
I.	1	Płaca Drowi Liskemu, za czynność około wydawnictwa aktów grodzkich . . . . .
II.	2	30% rabat księgarzom . . . . .
III.	3	Koszta druku i oprawa . . . . .
IV.	4	Rozmaite . . . . .
		<u>Suma wydatków . . . . .</u>
<b>DOCHODY.</b>		
I.	1	Dotacja z Funduszu domestykalnego . . . . .
II.	2	Sprzedaż aktów grodzkich . . . . .
III.	3	Rozmaite . . . . .
IV.	4	Odsetki od efektów i kapitałów . . . . .
		<u>Suma dochodów . . . . .</u>

Hr. Stadnickiego.

Zwyczajne						Nadzwyczajne						Uwaga
W y n i k ł o ś ć												
w roku 1874		w I. półroczu 1875		r a z e m		w roku 1874		w I. półroczu 1875		r a z e m		
zł.	ct.	zł.	ct.	zł.	ct.	zł.	ct.	zł.	ct.	zł.	ct.	
733	28	66	72	800	—							
—	—	—	—	—	—							
312	—	741	45	1.053	45							
—	—	—	—	—	—							
1.045	28	808	17	1.853	45							
1.200	—	—	—	1.200	—							
—	—	—	—	—	—							
—	—	—	—	—	—							
36	62	78	93	115	55							
1.236	62	78	93	1.315	55							



# XVI.

Lit. C.

## Fundusz szkoły kucia koni.

FUNDUSZÓW SAMOISTNYCH

Łódź 1874.

Poszczególne wydatków i dochodów, z uwzględnieniem czasu ich zrealizowania.

1874.

1874.

.IVX

Fundus szkoły kucis koui.

Porządzenie wydatków i dochodów z uwzględnieniem  
ich realizowania.

L. W. 29350/1875  
Alegat lit. C. do sprawozdania Wy-  
działu krajowego o zamknięciu rachun-  
kowem funduszów krajowych  
za rok 1874.

Lit. C.

ZAMKNIĘCIE RACHUNKU

FUNDUSZÓW SAMOISTNYCH

(niedotowanych)

preliminarzem nieobjętych

za rok

**1874.**



# I N D E K S.

---

	Stronica
Sumaryusz . . . . .	6
Fundusz pożyczki z roku 1873 . . . . .	10
„ pomnika Kościuszki . . . . .	24
Fundusze stypendyjne . . . . .	28
Fundusz administracyi Winnik . . . . .	42
„ zakładu obłąkanych w Kulparkowie . . . . .	50
„ galicyjski inwalidów . . . . .	58
„ niżankowicki inwalidów . . . . .	62
„ Komarnickich . . . . .	66
„ zakładu Ossolińskich . . . . .	70
„ zapomogi byłego obwodu tarnowskiego . . . . .	74
„ zapomogi z roku 1868 . . . . .	80
„ „ pozostałej z roku 1866 . . . . .	86
„ budowy domu podrzutków . . . . .	94
„ depozytów serwitutowych . . . . .	98
„ Pelagii Russanowskiej . . . . .	132
„ szkół ludowych z roku 1872 . . . . .	136
„ Wincentego Łodzia Ponińskiego . . . . .	140
Depozyta . . . . .	144

---





L. W. 29350/1875  
Alegat lit. C. do sprawozdania Wy-  
działu krajowego o zamknięciu rachun-  
ków funduszków krajowych  
za rok 1874.

Lit. C.

# SUMARYUSZ

zamknięć rachunkowych

## FUNDUSZÓW SAMOISTNYCH

(niedotowanych)

preliminarzem nieobjętych

za rok 1874.

## Summary zamknięć rachunkowych funduszków

Liczba porządk.	Nazwa funduszu	Dochody					
		Rzeczywiste		Lokacje chwilowe		Razem	
		zł.	ct.	zł.	ct.	zł.	ct.
1	Fundusz pożyczki krajowej z roku 1873 . . . . .	1,927.833	68	413.213	75	2,341.047	43
2	„ pomnika Kościuszki . . . . .	495	91 <sup>1</sup> / <sub>2</sub>	—	—	495	91 <sup>1</sup> / <sub>2</sub>
3	Fundusze stypendyjne . . . . .	149.752	41 <sup>1</sup> / <sub>2</sub>	97.282	41	247.034	82 <sup>1</sup> / <sub>2</sub>
4	Fundusz administracji dóbr Winniki . . . . .	15.612	69	—	—	15.612	69
5	„ budowy domu obłąkanych w Kulparkowie . . . . .	157.398	11	851	45	158.249	56
6	„ galicyjski inwalidów . . . . .	2.184	23 <sup>1</sup> / <sub>2</sub>	1.381	96	3.566	19 <sup>1</sup> / <sub>2</sub>
7	„ niżankowicki „ . . . . .	152	25	105	—	257	25
8	„ posagowy Jana i Filipiny Komarnickich . . . . .	70	87 <sup>1</sup> / <sub>2</sub>	—	—	70	87 <sup>1</sup> / <sub>2</sub>
9	„ zakładu narodowego imienia Ossolińskich . . . . .	29.205	08	—	—	29.205	08
10	„ zapomogi byłego obwodu tarnowskiego . . . . .	209	10 <sup>1</sup> / <sub>2</sub>	4.596	09 <sup>1</sup> / <sub>2</sub>	4.805	20
11	„ „ z roku 1868 (powodziowy) . . . . .	943	06	—	—	943	06
12	„ „ pozostałej z roku 1866 . . . . .	191.384	62	125.650	55	317.035	17
13	„ budowy domu podrzutków . . . . .	—	—	—	—	—	—
14	„ depozytów gminnych serwitutowych . . . . .	702.231	68 <sup>1</sup> / <sub>2</sub>	121.168	95	823.400	63 <sup>1</sup> / <sub>2</sub>
15	„ Pelagii Russanowskiej . . . . .	—	—	—	—	—	—
16	„ szkół ludowych z roku 1872 . . . . .	—	—	—	—	—	—
17	„ Wincentego Łodzia Ponińskiego . . . . .	3.781	48	5.043	43	8.824	91
18	Depozyta . . . . .	813.855	06 <sup>1</sup> / <sub>2</sub>	—	—	813.855	06 <sup>1</sup> / <sub>2</sub>
	<b>Suma</b> .	<b>3,995.110</b>	<b>26<sup>1</sup>/<sub>2</sub></b>	<b>769.293</b>	<b>59<sup>1</sup>/<sub>2</sub></b>	<b>4,764.403</b>	<b>86</b>

samoistnych (niedotowanych) preliminarzem nieobjętych.

Wydatki						Zapas		Zaległości				U W A G A
Rzeczywiste		Lokacyjne chwilowe		Razem		ostateczny		Czynne		Bierne		
zł.	ct.	zł.	ct.	zł.	ct.	zł.	ct.	zł.	ct.	zł.	ct.	
682.158	70	276.967	87	959.126	57	1,381.920	86	1,093.053	96	2,672.483	11	<p><i>Do poz. 10. (Fundusz zapomogi obwodu tarnowskiego). W dochodach i w zapasie opuszczono skrypta na 550 zł. jako niemające żadnej wartości.</i></p> <p><i>Do poz. 12. (Pozostały fundusz zapomogi z roku 1866). W dochodach i w wydatkach opuszczono zniszczone wylosowane obligacje na 2,499.800 zł. jako niemające żadnej wartości.</i></p> <p><i>Do poz. 13, 15 i 16. W tych funduszach był tylko obrót w majątku zarodowym. (Patrz sumaryczne zestawienie pod lit. D.).</i></p>
495	91 1/2	—	—	495	91 1/2	—	—	—	—	—	—	
82.838	12	151.523	07 1/2	234.361	19 1/2	12.673	63	198.360	49	14.558	19	
15.612	69	—	—	15.612	69	—	—	3.335	22	178	23	
90.774	08 1/2	850	—	91.624	08 1/2	66.625	47 1/2	2.000	—	—	—	
1.370	—	1.493	19	2.863	19	703	1/2	—	—	25	—	
72	—	105	—	177	—	80	25	—	—	—	—	
47	25	—	—	47	25	23	62 1/2	—	—	—	—	
28.652	57 1/2	—	—	28.652	57 1/2	552	50 1/2	—	—	—	—	
—	—	2.192	92	2.192	92	2.612	28	258	86 1/2	—	—	
943	06	—	—	943	06	—	—	3.406	14 1/2	9.001	76 1/2	
57.408	59	128.134	17 1/2	185.542	76 1/2	131.492	40 1/2	63.678	08 1/2	56.100	—	
—	—	—	—	—	—	—	—	—	—	—	—	
50.680	06 1/2	117.221	28 1/2	167.901	35	655.499	28 1/2	—	—	—	—	
—	—	—	—	—	—	—	—	—	—	—	—	
—	—	—	—	—	—	—	—	—	—	—	—	
2.502	18	5.022	74	7.524	92	1.299	99	—	—	20	69	
547.563	53	—	—	547.563	53	266.291	53 1/2	—	—	—	—	
1,561.118	76	683.510	25 1/2	2,244.629	01 1/2	2,519.774	84 1/2	1,364.092	76 1/2	2,752.366	98 1/2	
										1,388.274	22	



# Fundusz pożyczki krajowej z roku 1873.

## Zamknięcie rachunku

za rok 1874.

z 4 alegatami.

---

Liczba po- rządkowa	Dochody	Należytość						Uiszczenie		Pozostałość ostateczna		Uwaga
		zaległa		bieżąca		razem		zł.	ct.	zł.	ct.	
		zł.	ct.	zł.	ct.	zł.	ct.					
1	Sprzedaż obligacyj pożycz- ki krajowej z roku 1873 po kursie emisyjnym 82 za 100 zł. . . . .	—	—	161.048	—	161.048	—	161.048	—	—	—	Nadwyż- ka kursu patrz poz. 7. a
2	Zwrot pożyczek udzielo- nych Wydziałom powia- towym:											
	a) w kapitale . . . . .	—	—	1,087.995	76	1,087.995	76	94 973	60 <sup>1</sup> / <sub>2</sub>	993.022	15 <sup>1</sup> / <sub>2</sub>	Alegat 2.
	b) w odsetkach . . . . .	1.184	19 <sup>1</sup> / <sub>2</sub>	60.229	95	61.414	14 <sup>1</sup> / <sub>2</sub>	53.664	98	7.749	16 <sup>1</sup> / <sub>2</sub>	
3	10% odsetki zwłoki od Wydziałów powiatowych, za niedotrzymanie termi- nów rat . . . . .	—	—	403	89 <sup>1</sup> / <sub>2</sub>	403	89 <sup>1</sup> / <sub>2</sub>	403	89 <sup>1</sup> / <sub>2</sub>	—	—	
4	Odsetki od chwilowo loko- wanych kapitałów . . . . .	—	—	4.045	94	4.045	94	4.045	94	—	—	
5	Odsetki od kapitałów wy- pożyczonych funduszom krajowym . . . . .	—	—	319	44	319	44	319	44	—	—	
6	Zwroty za kupony od sprze- danych obligacyj . . . . .	—	—	2.391	42	2.391	42	2.391	42	—	—	
7	Rozmaite:											
	a) nadwyżka kursu przy sprzedaży obligacyj . . . . .	—	—	8.881	75	8.881	75	8.881	75	—	—	
	b) dochód z wylosowanych na korzyść funduszu obligacyj . . . . .	—	—	1.900	—	1.900	—	1.900	—	—	—	
	c) od Wydziału powiato- wego w Grybowie za falsyfikat . . . . .	1	—	—	—	1	—	1	—	—	—	
	d) raty mylnie nadesła- ne od Wydziałów po- wiatowych . . . . .	—	—	850	—	850	—	850	—	—	—	
	e) dotacje na wypłatę ku- ponów, wyrachowane przez banki . . . . .	—	—	18.230	—	18.230	—	16.671	8	1 558	92	
8	Lokacje chwilowe kapita- łów w bankach:											
	a) na rachunku bieżącym	136.969	60	38.167	87	175.137	47	174 413	75	723	72	
	b) na asygnaty: gotówka	—	—	58.100	—	58.100	—	58 100	—	—	—	
	efekta	—	—	179.700	—	179.700	—	179.700	—	—	—	
9	Karty dłużne od Wydzia- łów powiatowych: efekta	5.000	—	368.800	—	373.800	—	283.800	—	90.000	—	
10	Winkulacya obligacyj . . .	—	—	1.000	—	1 000	—	1.000	—	—	—	
	Suma dochodów: gotówką	138.154	79 <sup>1</sup> / <sub>2</sub>	1,442.564	2 <sup>1</sup> / <sub>2</sub>	1,580.718	82	577.664	86	1,003 053	96	
	efektami	5.000	—	549.500	—	554 500	—	464.500	—	90.000	—	
	Zapas początkowy w gotówce	—	—	—	—	—	—	123.882	57	—	—	
	w efektach	—	—	—	—	—	—	1,175.000	—	—	—	
	Razem: gotówka	—	—	—	—	—	—	701.547	43	—	—	
	efekta	—	—	—	—	—	—	1,639 500	—	—	—	

Liczba porządkowa	Wydatki	Należytość						Uiszczenie		Pozostałość ostateczna		Uwaga
		zaległa		bieżąca		razem		zł.	ct.	zł.	ct.	
		zł.	ct.	zł.	ct.	zł.	ct.					
1	Umorzenie pożyczki przez losowanie obligacyj . . .	—	—	1,600.000	—	1,600.000	—	9.600	—	1,590.400	—	
2	Wypłata kuponów od obligacyj w obiegu będących	—	—	78.507	—	78.507	—	75.393	—	3,114	—	
3	Pożyczki udzielone Wydziałom powiatowym . . .	—	—	368.800	—	368.800	—	368.800	—	—	—	Alegat 2.
4	Odsetki od kapitałów chwilowo wypożyczonych . . .	—	—	56 78	—	56 78	—	56 78	—	—	—	
5	Koszta administracyjne:											
	a) podatki i stemple . . .	—	—	8.906 62	—	8.906 62	—	6.276 52	—	2.630 10	—	
	b) płace dzienne . . . . .	—	—	603 —	—	603 —	—	603 —	—	—	—	
	c) koszty emisyjne . . . . .	45 17	—	2.070 23	—	2.115 40	—	2.076 39	—	39 1	—	
	d) potrzeby kancelaryjne, druki, inseraty . . . . .	—	—	387 10	—	387 10	—	387 10	—	—	—	
	e) porta, telegramy i tp. drobne . . . . .	—	—	25 91	—	25 91	—	25 91	—	—	—	
6	Rozmaite:											
	a) eskont od kapitałów podniesionych z lokacyi	—	—	60 —	—	60 —	—	60 —	—	—	—	
	b) zwrot rat nadpłaconych przez Wydziały powiatowe . . . . .	—	—	850 —	—	850 —	—	850 —	—	—	—	
	c) dotacje bankom na wypłatę kuponów . . . . .	—	—	18.230 —	—	18.230 —	—	18.230 —	—	—	—	
7	Lokacje chwilowe kapitałów:											
	a) na rachunku bieżącym	—	—	38.167 87	—	38.167 87	—	38.167 87	—	—	—	
	b) na asygnaty; gotówka	—	—	179 700 —	—	179.700 —	—	179.700 —	—	—	—	
	efekta	—	—	58.100 —	—	58.100 —	—	58.100 —	—	—	—	
8	Karty dłużne . . . . .	—	—	1,076.300 —	—	1,076.300 —	—	—	—	1,076.300 —	—	
9	Winkulacja obligacyj . . .	—	—	1.000 —	—	1.000 —	—	1.000 —	—	—	—	
10	Rachunek obligacyj . . .	1.500	—	198.300 —	—	199.800 —	—	199.800 —	—	—	—	Alegat 3.
	Suma wydatków: gotówką	45 17	—	2,296 364 51	—	2,296.409 68	—	700.226 57	—	1,596.183 11	—	
	efektami	1.500	—	1,333.700 —	—	1,335.200 —	—	258.900 —	—	1,076.300 —	—	
	Zapas ostateczny w gotówce	—	—	—	—	—	—	1.320 86	—	—	—	
	w efektach	—	—	—	—	—	—	1,380.600 —	—	—	—	
	Razem: gotówką	—	—	—	—	—	—	701.547 43	—	—	—	
	efekta	—	—	—	—	—	—	1,639.500 —	—	—	—	



# Wyjaśnienia.

## A. Dochody.

### Do poz. 1. „Sprzedaż obligacyj pożyczki krajowej z roku 1873. rachując po kursie emisyjnym“.

Sprzedano obligacyj pożyczki krajowej z roku 1873.

po kursie 86 zł. 50 ct. imiennej wartości	181.900 zł. — ct.
86 „ 75 „ „ „	11.500 „ — „
87 „ — „ „ „	3.000 „ — „

Razem . 196.400 zł. — „

licząc po kursie 82 zł. za 100 zł. nominalnej wartości, otrzymano gotówką 161.048 „ — „  
uzyskaną zaś nadwyżkę kursu w kwocie 8881 zł. 75 ct. zamieszczono pod poz. 7. a.

### Do poz. 2. „Zwrot pożyczek udzielonych Wydziałom powiatowym“.

(Patrz alegat 1.)

### Do poz. 3. „10% odsetki zwłoki od Wydziałów powiatowych za niedotrzymanie terminów rat“.

Splata rat przez Wydziały powiatowe przypada na dzień 1. Maja i 1. Listopada każdego roku, w razie niedotrzymania tych terminów placą Wydziały powiatowe na podstawie okólnika do LW. 3025/73 i nadesłanych kart dłużnych, 10% odsetki zwłoki; dochód tej rubryki wynosi w roku 1874. . . . . 403 zł. 89<sup>1</sup>/<sub>2</sub> ct.

### Do poz. 4. „Odsetki od chwilowo lokowanych kapitałów“

Według obrachunków z bankami przedkładanych półrocznie do LW. 14911, 15019 z roku 1874 i 1371. 2052 z roku 1874. uzyskano odsetki w kwocie . . . . . 3.579 zł. 40 ct.

Od spieniężonych 7% asygnat bankowych . . . . . 488 „ 47 „

Razem 4.067 zł. 87 ct.

Do LW. 4896/74 zakupiono od funduszu szpitalu Św. Łazarza w Krakowie 7% asygnaty bankowe na kwotę 23.600 zł. przy czym zwrócono odsetki 21 „ 93 ct.

przezo czysty dochód tej rubryki wynosi . . . . . 4.045 zł. 94 „

### Do poz. 5. „Odsetki od kapitałów wypożyczonych funduszom krajowym“.

Brak gotówki na bieżące potrzeby w kasie krajowej spowodował, że nie lokowano w bankach nadsyłanych przez Wydziały powiatowe rat, tylko zasilano rozporządzalną gotówką w miarę potrzeby fundusz krajowy, który według obliczenia do LW. 22671/74 zapłacił tytułem

5% odsetków: od kwoty 20.000 zł. za 43 dni . . . . . 119 zł. 44 ct.

20.000 „ „ 42 „ . . . . . 116 „ 67 „

30.000 „ „ 20 „ . . . . . 83 „ 33 „

Razem . 319 zł. 44 „

### Do poz. 6. „Zwroty za kupony od sprzedanych obligacyj“.

Od różnych stron pobrano przy sprzedaży obligacyj imiennej wartości 196.400 zł. zwrot za kupon 2189 zł. 35 ct.

Od Wydziału powiatowego w Rzeszowie od subskrybowanych 10.000 zł. obligacyj zwrot za kupon i 6% odsetki zwłoki za niedotrzymanie rat subskrybcyjnych . . . . . 202 zł. 07 ct.

Razem . 2.391 zł. 42 ct.

### Do poz. 7. „Rozmaite“.

#### a). „Nadwyżka kursu przy sprzedaży obligacyj.“

Od sprzedanych obligacyj po nad kurs emisyjny 82 zł. za 100 zł. nominalnej wartości, przypada nadwyżka kursu po

4 zł. 50 ct. za 100 zł. od sprzedanych 181.900 zł . . . . . 8.185 zł. 50 ct.

4 „ 75 „ „ „ „ „ „ 11.500 „ . . . . . 546 „ 25 „

5 „ — „ „ „ „ „ „ 3.000 „ . . . . . 150 „ — „

Razem . 8.881 zł. 75 ct.

b) „Dochód z wylosowanych obligacyj na korzyść funduszu“.

Wylosowano dnia 3. Lutego 1874 . . . . .	1.500 zł. — ct.
„ „ 1. Sierpnia „ . . . . .	400 „ — „
Razem . . . . .	<u>1.900 zł. — ct.</u>

c) „Od Wydziału powiatowego w Grybowie za falsyfikat“

Zwrot za nadesłany przy I. racie do LW. 18377/73 falsyfikat . . . . .	1 zł. — ct.
---	-------------

d) „Raty mylnie nadesłane przez Wydziały powiatowe“.

Przy spłacie III. raty z dnia 1. Listopada 1874 nadesłano za wiele:

1) Wydział powiatowy w Rawie do LW. 21849 . . . . .	4 zł. — ct.
2) „ „ „ Gorlicach do LW. 22172 . . . . .	846 „ — „
Razem . . . . .	<u>850 zł. — ct.</u>

które to kwoty zwrócono tymże Wydziałom powiatowym.

e) „Dotacje wyrachowane przez banki wypłatą kuponów“

Dla dogodności właścicieli obligacyj pożyczki krajowej zajmowały się banki w zastępstwie Wydziału krajowego wypłatą kuponów i wylosowanych obligacyj, na który to cel wysłano następującym bankom dotacje:

1) Zivnostenska banka pro Cechy a Moravu w Pradze do LW. 5510/74	360 zł.
„ 19942/74	360 „
„ 22323/74	700 „ 1.420 zł.—ct.
2) Filii Zivnosteńska banka pro Cechy a Moravu w Wiedniu do LW. 5510/74	— 3.610 „ — „
3) Bankowi galic. dla handlu i przemysłu w Krakowie „ 5510/74	4.000 zł.
„ 16376/74	300 „
„ 19942/74	5.000 „
„ 23687/74	2.500 „
„ 25384/74	1.400 „ 13.200 zł.—ct.
Razem . . . . .	<u>18.230 zł.—ct.</u>

Z powyższych dotacyj wyrachowały się banki nadesłanymi kuponami, należnością za porto, stemple i umówioną prowizją.

ad 1) w łącznej kwocie . . . . .	1.012 zł. 58 ct.
ad 2) „ „ . . . . .	3.610 „ — „
ad 3) „ „ . . . . .	<u>12.048 „ 50 „ 16.671 zł. 08ct.</u>

Pozostaje do dalszego wyrachowania w bankach należność czynna:

1) Żivnostenska banka pro Cechy a Moravu w Pradze . . . . .	407 zł. 42 ct.
2) Bank galic. dla handlu i przemysłu w Krakowie . . . . .	1.151 „ 50 „ 1.558 zł. 92 ct.

Do poz. 8. „Chwilowe lokacje kapitałów w bankach“

a) „Na rachunku bieżącym“

Według zamknięcia rachunku za rok 1873 pozostało w bankach . . . . .	136.969 zł. 60 ct.
W roku 1874 ulokowano . . . . .	38.167 „ 87 „
Razem . . . . .	<u>175.137 zł. 47 ct.</u>

W roku 1874 podniesiono gotówkę z lokacyj . . . . .	174.413 „ 75 „
---	----------------

Pozostaje z końcem roku 1874 na rachunku bieżącym wykazane jako należność czynna . . . . .	723 zł. 72 ct.
--	----------------

b) „Na asygnaty“.

Według zamknięcia rachunku za rok 1873 mieściło się w ostatecznym zapasie kasy krajowej asygnat 7% w kwocie . . . . .	10.500 zł. — ct.
W roku 1874 zakupiono 7% asygnaty . . . . .	179.700 „ — „
Razem . . . . .	<u>190.200 „ — „</u>

Potrąciwszy spieniężone w roku 1874 asygnaty . . . . .	58.100 „ — „
--	--------------

Pozostaje w zapasie kasowym z końcem roku 1874 7% asygnat bankowych na . . . . .	132.100 zł. — ct.
--	-------------------

**Do poz. 9. „Karty dłużne od Wydziałów powiatowych“.**

Według zamknięcia rachunku za rok 1873 wynosiła wartość zapasu kart dłużnych w kasie krajowej 792.500 zł. — ct.

W roku 1874 nadeszły Wydziały powiatowe kart dłużnych w wartości 283.800 „ — „

Wykazano zatem łączną wartość kart dłużnych w zapasie ostatecznym kasy krajowej jakoteż i należność bierną do zwrócenia Wydziałom powiatowym po spłacie pożyczki 1,076.300 zł. — ct.

Według alegatu 1. udzielono Wydziałom powiatowym pożyczek w roku 1873 i 1874 w kwocie 1,166.300 „ — „

Po koniec roku nienadeszły kart dłużnych:

Wydział powiatowy w Horodence	15.000 zł.	
„ „ „ Nadwórnice	25.000 „	
„ „ „ Sanoku	20.000 „	
„ „ „ Sączu	15.000 „	
„ „ „ Sokalu	10.000 „	
„ „ „ Stanisławowie	5.000 „	90.000 zł. — ct.

Kwotę tę wykazano zatem jako należność czynną. Zauważa się jednak że skrypta te w ciągu roku 1875. już nadesłane zostały (LW. 26624. 4012. 5501. 1949. 8764 i 6854).

**Do poz. 10. „Winkulacya obligacyj“**

Do LW. 19025/74 nadeszła c. k. kasa krajowa w Gracu obligacye pożyczki krajowej z r. 1873 do zawinkulowania na kaucyę służbową p. Franciszka Steuera w kwocie 1.000 zł. — ct.

po zawinkulowaniu odesłano takowe napowrót.

**B. Wydatki.**

**Do poz. 1. „Umorzenie pożyczki przez losowanie“.**

Emitowano obligacyj pożyczki krajowej 1,600.000 zł. — ct.  
z których według planu amortyzacyjnego sporządzonego do LW. 16009/73. wylosowano na dniu:

3. Lutego 1874 patrz LW. 1904/74	5.000 zł.
1. Sierpnia „ „ „ 15642/74	5.100 „

Razem 10.100 zł.

Różnym stronom wypłacono po ściągnięciu obligacyj z obiegu 9.600 zł. 9.600 zł. — ct.

Pozostaje należność bierna do wypłaty w roku 1875 500 zł.

Ogólna należność bierna obligacyj do ściągnięcia z obiegu i wypłacie nia nominalnej wartości 1,590.400 zł. — ct.

**Do poz. 2. „Wypłata kuponów od obligacyj w obiegu będących“.**

Według planu amortyzacyjnego do LW. 16.009/73. przypadały do wypłaty kupony:

Dnia 1. Maja 1874 w kwocie	48.900 zł.	
„ 1. Listop. „ „	47.850 zł.	95.850 zł. — ct.

Potrąciwszy od niewypuszczonych w obieg obligacyj pierwszy kupon z dnia 1. Maja 1874 od 405.500 obligacyj po 3 zł. 12.165 zł.  
drugi „ „ 1. Listop. „ „ 172.600 „ „ „ 5.178 „ 17.343 zł. — ct.

Pozostawało do wypłaty w roku 1874 78.507 „ — „

Zalega z powodu niezgłoszenia się stron po wypłatę: pierwszego kuponu z dnia 1. Maja 1874 z kwotą 477 zł.  
drugiego „ „ 1. Listop. „ „ 2.637 „ 3.114 zł. — ct.

które wykazano jako należność bierną. W roku 1874 wypłacono rzeczywiście różnym stronom 75.393 zł. — ct.

**Do roz. 3. „Pożyczki udzielone Wydziałom powiatowym“.**

(Patrz alegat 2.)

**Do poz. 4. „Odsetki od kapitałów chwilowo wypożyczonych“.**

Funduszowi stypendyjnemu księcia Sapiehy, za wypłacone odsetki dodatkowo za rok 1873. 45 zł. 11 ct.

Bankowi galic. dla handlu i przemysłu w Krakowie za 7% odsetki od kuponów wypłaconych po wyczerpaniu dotacyj 11 „ 67 „

Razem 56 „ 78 „

**Do poz. 5. „Koszta administracyjne“.**

*a) „Podatki i stemple“.*

Należności stempłowe od pojedynczych kuponów		1.367 zł. 32 ct.
10% podatek dochodowy od kuponów ściągniętych z obiegu według poz 2. w kwocie 75.393 zł. wynosi		7.539 „ 30 „
	Razem	8.906 zł. 62 „
W roku 1874 wypłacono c. k. Skarbowi Państwa		6.276 „ 52 „
Pozostaje jako należność bierna którą uiszczono w roku 1875.		2.630 zł. 10 „

*b) „Płace dzienne“.*

Pisarz dzienny do prowadzenia tego funduszu, począwszy od 1. Stycznia do 31. Marca 1874 po	1 zł. 20 ct.	108 zł. — ct.
od 1. Kwietnia „ 31. Grudnia „ „	1 „ 80 „	495 „ — „
Wypłacono w roku 1874.		603 zł. — „

*c) Koszta emisyjne.*

Bankom, prowizya od zrealizowanych kuponów		39 zł. 23 ct.
Bankom, courtage od sprzedanych obligacyj		32 „ 50 „
Bonifikacya 7% odsetków od subskrybowanych i naprzód wypłaconych obligacyj		2004 „ 66 „
	Razem	2.076 zł. 39. ct

*d) „Potrzeby kancelaryjne, druki, inseraty“.*

Druk kart dłużnych i pełnomocnictw		26 zł. — ct.
Introligatorowi za oprawę książek		28 „ 50 „
Ogłoszenie losowania w dziennikach		32 „ 60 „
Remuneracye urzędnikom, z powodu nadzwyczajnego zajęcia się sprawami pożyczkowemi		300 „ — „
	Razem	387 zł 10 „

*e) „Porta, telegramy i t. p. drobne“.*

Porta w sprawach pożyczkowych		32 zł. 09 ct.
C. k. krajowa Dyrekcyja poczt zwróciła		22 „ 52 „
Pozostaje wydatek rzeczywisty		9 zł. 57 ct.
Telegramy		3 „ 55 „
Stemple na rachunki bieżące z bankami		2 „ 12 „
Różne pomniejsze		10 „ 67 „
	Razem	25 zł. 91 ct.

**Do poz. 6. „Różne“.**

*a) „Eskont od kapitałów podniesionych z lokacyj“*

Z powodu udzielania pożyczek Wydziałom powiatowym w roku 1874 zapłacono eskont bankowi od pobranych z lokacyj 60.000 zł. w kwocie: 60 zł. — ct.

*b) „Zwrot rat nadpłaconych przez Wydziały powiatowe“.*

(Patrz wyjaśnienia do poz. 7. Dochody).

*c) „Dotacye bankom na wypłatę kuponów“.*

(Patrz wyjaśnienia do poz. 7. d. Dochody.)

**Do poz. 7. „Lokacye chwilowe kapitałów“.**

(Patrz wyjaśnienia do poz. 8. a. i b. Dochody)

**Do poz. 8. „Karty dłużne“.**

(Patrz wyjaśnienia do poz. 9. Dochody).

**Do poz. 9. „Winkulacya obligacyj“.**

(Patrz wyjaśnienia do poz. 10. Dochody).

**Do poz. 10. „Rachunek obligacyj“.**

(Patrz alegat 3.)

Wykaz należności i uiszczenia rat przypadłych od Wydziałów powiatowych 1. Maja i 1. Listopada 1874.

Liczba porz.	Przedmiot	Szczegół		O g ó ł	
		zł.	ct.	zł.	ct.
Wydziałom powiatowym udzielono pożyczki według:					
d)	I. planu umorzenia LW. 3.025/73 . . . . .	670.000	—		
b)	II. „ „ „ 14.332/73 . . . . .	110.500	—		
c)	III. „ „ „ 17.465/73 . . . . .	78.000	—		
d)	VI. „ „ „ 7.287/74 . . . . .	230.800	—		
e)	osobnego „ „ „ 5.177/74 Wydział pow. Dąbrowa .	20.000	—		
f)	„ „ „ „ 7.186/73 „ „ Jasło .	4.475	—		
g)	„ „ „ „ 23.246/74 fundusz krajowy w zastęp- stwie powiatu Jasło, stosownie do uchwały Wysokiego Sejmu z dnia 9. Października 1874 . . . . .	10.525	—		
h)	osobnego planu umorzenia l. 22.449/73 Wydział pow. Mielec .	2.000	—		
i)	„ „ „ „ 21.264/74 „ „ Nadwórna .	25.000	—		
k)	„ „ „ „ 25.015/74 „ „ Horodenka .	15.000	—	1,166.300	—
		kapitał		odsetki	
		zł.	ct.	zł.	ct.
Wedle powyższego rozdzielenia przypadające w roku 1874 raty wynoszą: ad a)					
	b)	70.303	10	34.484	90
	c)	11.125	14	6.466	46
	d)	3.868	80	7.800	—
	e)	9.324	32	9.232	—
	f)	6.000	—	800	—
	g)	261	91	402	75
	h)	615	99	947	25
		299	65	96	59
		101.798	91	60.229	95
		60.229	95		
		162.028	86		
		Do kapitału odsetki . . . . .			
		Razem . . . . .			
		162.028	86		
Uwaga. Od udzielonej Wydziałom powiatowym w Nadwórnej i Horodence pożyczki, pierwsza rata przypada dopiero w roku 1875.					
Na pokrycie wyżej wykazanej należności w kapitale i odset- kach uiszczyły Wydziały powiatowe jak następuje:					
1	Wydział powiatowy w Białe . . . . .	524	65	257	35
2	„ „ „ Birczy . . . . .	413	52	262	68
3	„ „ „ Bochni . . . . .	3.147	90	1.544	10
4	„ „ „ Borszczowie . . . . .	503	40	292	60
5	„ „ „ Brzesku . . . . .	3.672	55	1.801	45
6	„ „ „ Brzeżanach . . . . .	805	44	468	16
7	„ „ „ Brzozowie . . . . .	1.130	65	857	35
8	„ „ „ Chrzanowie . . . . .	503	40	292	60
9	„ „ „ Dąbrowej . . . . .	10.197	20	2.858	80
10	„ „ „ Dolinie . . . . .	157	39 <sup>1/2</sup>	77	20 <sup>1/2</sup>
11	„ „ „ Gorlicach . . . . .	1.977	95	1.172	5
12	„ „ „ Grybowie . . . . .	4.830	76	2.158	90
13	„ „ „ Jarosławiu . . . . .	3.602	14	4.194	66
14	„ „ „ Jasle . . . . .	1.311	21	917	45
15	„ „ „ Jaworowie . . . . .	1.212	—	1.200	—
16	„ „ „ Kolbuszowej . . . . .	6.133	57	4.327	44
		40.123	73 <sup>1/2</sup>	22.682	79 <sup>1/2</sup>
		Do przeniesienia . . . . .			

Liczba porz.	P o s z c z e g ó l n i e n i e	kapitał		odsetki	
		zł.	ct.	zł.	ct.
	Z przeniesienia . . . . .	40.123	73 <sup>1</sup> / <sub>2</sub>	22.682	79 <sup>1</sup> / <sub>2</sub>
17	Wydział powiatowy w Krakowie . . . . .	2 308	46	1.152	34
18	„ „ „ Krośnie . . . . .	1.330	9	725	51
19	„ „ „ Limanowej . . . . .	206	60 <sup>1</sup> / <sub>2</sub>	53	2
20	„ „ „ Lisku . . . . .	1.010	—	659	—
21	„ „ „ Łańcucie . . . . .	2.906	60	1.829	40
22	„ „ „ Mielcu . . . . .	3.972	20	1.757	—
23	„ „ „ Mościskach . . . . .	1.342	84	704	36
24	„ „ „ Myślenicach . . . . .	3.777	48	1.839	44
25	„ „ „ Nadwórnej . . . . .	1.010	—	1.000	—
26	„ „ „ Nisku . . . . .	2.655	79	1.423	81
27	„ „ „ Nowym Targu . . . . .	1.259	16	617	64
28	„ „ „ Pilźnie . . . . .	2.199	28	1.087	92
29	„ „ „ Podhajcach . . . . .	1.006	80	585	20
30	„ „ „ Przemyslanach . . . . .	816	6 <sup>1</sup> / <sub>2</sub>	450	53 <sup>1</sup> / <sub>2</sub>
31	„ „ „ Rawie . . . . .	1.028	5	549	95
32	„ „ „ Ropczycach . . . . .	1.383	24	744	36
33	„ „ „ Rudkach . . . . .	2077	35	1.064	65
34	„ „ „ Rzeszowie . . . . .	913	70	115	47
35	„ „ „ Samborze . . . . .	808	—	800	—
36	„ „ „ Sanoku . . . . .	1.447	32	383	90
37	„ „ „ Sączu Nowym . . . . .	827	4	1.054	16
38	„ „ „ Sokalu . . . . .	2.069	95	1.772	5
39	„ „ „ Stanisławowie . . . . .	705	40	492	60
40	„ „ „ Staremmieście . . . . .	1.037	84	811	76
41	„ „ „ Tarnobrzegu . . . . .	3.357	76	1.647	4
42	„ „ „ Tarnowie . . . . .	2.264	56	1.387	44
43	„ „ „ Trembowli . . . . .	503	40	292	60
44	„ „ „ Wadowicach . . . . .	2.855	45	1.577	27
45	„ „ „ Wieliczce . . . . .	5.005	20	2.858	80
46	„ „ „ Żydaczowie . . . . .	302	4	175	56
47	„ „ „ Żywcu . . . . .	2.462	20	1.389	40
		94.973	60 <sup>1</sup> / <sub>2</sub>	53.664	98
	do kapitału odsetki . . . . .	53.664	98		
	Razem uiszczono . . . . .	148.638	58 <sup>1</sup> / <sub>2</sub>		
	Należyłość zaś wynosi . . . . .	162.028	86		
	Pozostaje jako zaległość . . . . .	13.390	27 <sup>1</sup> / <sub>2</sub>		
	Do tego zaległość wedle zamknięcia rachunków z r. 1873. . . . .	1.184	19 <sup>1</sup> / <sub>2</sub>		
	Razem . . . . .	14.574	47		
	a to:				
1	Wydział powiatowy w Birczy . . . . .	425	92	400	28
2	„ „ „ Grybowie . . . . .	415	74	1248	—
3	„ „ „ Kolbuszowej . . . . .	—	—	194	59
4	„ „ „ Limanowej . . . . .	—	3 25 <sup>1</sup> / <sub>2</sub>	49	92
5	„ „ „ Lisku . . . . .	—	—	341	—
6	„ „ „ Mielcu . . . . .	—	—	141	4
7	„ „ „ Myślenicach . . . . .	—	—	13	48
8	„ „ „ Rohatynie . . . . .	202	—	200	—
9	„ „ „ Rzeszowie . . . . .	941	4	966	98 <sup>1</sup> / <sub>2</sub>
10	„ „ „ Sanoku . . . . .	2.317	12	1977	26
11	„ „ „ Sączu nowym . . . . .	1.904	24	1269	36
12	Fundusz kraj: za Wydział pow: w Jaśle . . . . .	615	99	947	25
		6.825	30 <sup>1</sup> / <sub>2</sub>	7.749	16 <sup>1</sup> / <sub>2</sub>
	Do kapitału odsetki . . . . .	7.749	16 <sup>1</sup> / <sub>2</sub>		
	Razem jak wyżej . . . . .	14.574	47		

	kapitał		odsetki	
	zł.	ct.	zł.	ct.
Wydziałom powiatowym udzielono pożyczek:				
w roku 1873 wedle zamknięcia rachunku . . . . .	797.500	zł.		
„ 1874 . . . . .	368.800	„	1,166.300	—
Wydziały powiatowe spłaciły w kapitale :				
w roku 1873 . . . . .	78.304	zł. 24		
„ 1874 . . . . .	94.973	„ 60 <sup>1</sup> / <sub>2</sub>	173.277	84 <sup>1</sup> / <sub>2</sub>
Pozostaje do wpłacenia należność w kapitale . . . . .			993.022	15 <sup>1</sup> / <sub>2</sub>

*Alegat 2.*

Wykaz pożyczek udzielonych Wydziałom powiatowym w roku 1874.

Liczba Wydziału krajowego	Data	L. p.	Wydziałom powiatowym	Artykuł dziennika kasy	Pojedynczo		Razem	
					zł.	ct.	zł.	ct.
10.611/74	10/6	1	w Brzozowie . . . . .	4.833	—	—	15.000	—
5.177/	12/5	2	„ Dąbrowej . . . . .	4.157	—	—	20.000	—
5.733/	13/5	3	„ Gorlicach . . . . .	4.166	—	—	10.000	—
25.015/	22/12	4	„ Horodence . . . . .	10.102	—	—	15.000	—
4.198/	16/3	5	„ Jarosławiu . . . . .	2.411	30.000	—	—	—
17.134/	1/9	„	„ „ . . . . .	6.700	6.000	—	36.000	—
5,092/	6/4	6	„ Jaworowie . . . . .	4.053	20.000	—	—	—
11.906/	30/6	„	„ „ . . . . .	5.112	10.000	—	30.000	—
2.693/	20/2	7	„ Kolbuszowej . . . . .	1.402	—	—	20.000	—
7.995/	25/5	8	„ Lisku . . . . .	4.324	—	—	25.000	—
10.094/	5/6	9	„ Łańcucie . . . . .	4.771	10.000	—	—	—
16.915/	29/8	„	„ „ . . . . .	6.450	10.000	—	20.000	—
11.498/	23/6	10	„ Nadwórnej . . . . .	4.982	25 000	—	—	—
21.264/	5/11	„	„ „ . . . . .	8.961	25.000	—	50.000	—
7.995/	18/5	11	„ Nisku . . . . .	4.232	—	—	6.000	—
10.466/	6/6	12	„ Rohatynie . . . . .	4.819	—	—	5.000	—
11.128/	18/6	13	„ Ropczycach . . . . .	4.931	—	—	1.000	—
5.092/	6/4	14	„ Samborze . . . . .	4.054	—	—	20.000	—
17.465/73	19/2	15	„ Sanoku . . . . .	1.383	2.000	—	—	—
5.798/74	11/5	„	„ „ . . . . .	4.122	15.000	—	—	—
9.943/	4/6	„	„ „ . . . . .	4.741	3.000	—	20.000	—
17.465/73	19/2	16	„ Sączu nowym . . . . .	1.382	9.000	—	—	—
5.733/74	15/5	„	„ „ . . . . .	4.182	15.000	—	24.000	—
17.465/73	19/2	17	„ Sokalu . . . . .	1.384	—	—	10.000	—
5.733/74	15/5	18	„ Stanisławowie . . . . .	4.183	—	—	5.000	—
17.465/73	19/2	19	„ Staremmieście . . . . .	1.385	—	—	4.000	—
„	„	20	„ Tarnowie . . . . .	1.386	—	—	1.000	—
„	„	21	„ Wadowicach . . . . .	1.387	2.000	—	—	—
5.733/74	15/5	„	„ „ . . . . .	4.184	800	—	2.800	—
„	„	22	„ Wieliczce . . . . .	4.181	—	—	20.000	—
7.995/74	18/5	23	„ Żywcu . . . . .	4.231	—	—	9.000	—
			Udzielono zatem pożyczek w roku 1874					
			razem				368.800	—
			„ wedle zamknięcia rachunków					
			za rok 1873 . . . . .				797.500	—
			Ogółem udzielono pożyczek . . . . .				1,166.300	—

**Alegat 3.**

Fundusz pożyczki krajowej z roku 1873.

**Wykaz emitowanych i spieniężonych obligacyj pożyczki krajowej z roku 1873.**

Liczba porz.	P o s z c z e g ó l n i e n i e	Dochody		Wydatki	
		zł.	ct.	zł.	ct.
1	Kasa krajowa otrzymała emitowanych obligacyj pożyczki krajowej z roku 1873: Serya A. po 100 zł. 8.000 sztuk . . . 800.000 zł. " B. " 300 " 400 " . . . 120.000 " " C. " 500 " 880 " . . . 440.000 " " D. " 1.000 " 240 " . . . 240.000 "	1,600.000	—	—	—
2	Według zamknięcia rachunków za rok 1873 wydano obligacyj: a) Subskrybentom . . . . . 1,050.100 zł. b) Sprzedano . . . . . 179.400 "	—	—	1,229.500	—
3	W roku 1874 sprzedano różnym stronom obligacyj w łącznej kwocie	—	—	196.400	—
4	Na korzyść funduszu pożyczki krajowej z roku 1873 wylosowano obligacyj: a) Dnia 3 Lutego 1874 . . . . . 1.500 zł. b) " 1 Sierpnia " . . . . . 400 "	—	—	1.900	—
	Razem . . .	1,600.000	—	1,427.800	—
5	Stan obligacyj pożyczki krajowej z roku 1873 w kasie krajowej z dniem 31 Grudnia 1874: Serya A. po 100 zł. 1.700 sztuk . . . 170.000 zł. " B. " 500 " 4 " . . . 1.200 " " C. " 500 " 2 " . . . 1.000 " " D. " 1.000 " — " . . . —			172.200	—
	Suma . . .	1,600.000	—	1,600.000	—

**Alegat 4.**

**Wykaz należitości czynnych i biernych.**

Liczba porz.	P o s z c z e g ó l n i e n i e	Gotówka		Efekta	
		zł.	ct.	zł.	ct.
<b>A. Należitości czynne.</b>					
1	Od Wydziałów powiatowych zaległości w kapitale: a) Raty do wpłaty od roku 1875 do 1883. 986.196 zł. 85 ct. b) Zaległości rat z roku 1874 . . . 6.825 " 30 <sup>1</sup> / <sub>2</sub> "	993.022	15 <sup>1</sup> / <sub>2</sub>	—	—
2	Od Wydziałów powiatowych zaległości rat w odsetkach . . . . .	7.749	16 <sup>1</sup> / <sub>2</sub>	—	—
3	Od Banków za niewyrachowane dotacje udzielone na wypłatę kuponów: a) Zivnostenska banka pro Cechy a Morawu w Pradze . . . . . 407 zł. 42 ct. b) Bank galic. dla handlu i przemysłu w Krakowie . . . . . 1.151 " 50 "	1.558	92	—	—
4	Od banków za ulokowane kapitały na rachunku bieżącym: a) W galic. banku kredytowym . . . . . 722 zł. 75 ct. b) W galic. banku hipotecznym . . . . . — 97 "	723	72	—	—
	Do przeniesienia . . .	1,003.053	96	—	—



Liczba porz.	P o s z c z e g ó l n i e n i e	Gotówka		E f e k t a	
		zł.	ct.	zł.	ct.
	Z przeniesienia . . .	1,003.053	96	—	—
5	Od Wydziałów powiatowych za nienadesłane w roku 1874 karty dłużne :				
	a) Horodenka . . . . . 15.000 zł. ct.				
	b) Nadwórna . . . . . 25.000 „ —				
	c) Sanok . . . . . 20.000 „ —				
	d) Sączu . . . . . 15.000 „ —				
	e) Sokal . . . . . 10.000 „ —				
	f) Stanisławów . . . . . 5.000 „ —			90.000	—
	Suma należności czynnych . . .	1,003.053	96	90.000	—
<b>B. Należności bierne.</b>					
1	Właścicielom obligacyj do spłacenia :				
	a) Za obligacye od roku 1875 do roku 1910 wylosować się mające według planu losowania . . . . .	1,589.900	—	—	—
	b) Wylosowane na dniu 1 Sierpnia 1874 obligacye, a dotychczas nie prezentowane do wypłaty . . . . .	500	—	—	—
2	Różnym stronom za przypadłe, a nie prezentowane kupony od obligacyj :				
	a) Pierwszy kupon z dnia 1 Maja 1874 . . . . . 477 zł.				
	b) Drugi „ „ 1 Listopada 1874 . . . . . 2.637 „	3.114	—	—	—
3	C. k. Skarbowi Państwa za 10% podatek dochodowy od zrealizowanych w miesiącu Grudniu 1874 kuponów, (wypłacony w roku 1875) . . . . .	2.630	10	—	—
4	Różnym stronom bonifikacya 7% odsetków od subskrybowanych i naprzód całkowicie wpłaconych obligacyj odnośnie do LW. 6657/74 . . . . .	39	1	—	—
5	Wydziałom powiatowym za zwrócić się mające po spłacie pożyczek karty dłużne . . . . .	—	—	1,076.300	—
	Suma należności biernych . . .	1,596.183	11	1,076.300	—
<b>Wykaz zapasu ostatecznego z końcem roku 1874.</b>					
	W kasie krajowej zapas z dnia 31 Grudnia 1875 :				
1	Gotówką . . . . .	1.320	86	—	—
2	Efektami :				
	a) Karty dłużne od Wydziałów powiatowych . . . . .	—	—	1,076.300	—
	b) 7% Asygnaty galic. banku kredytowego . . . . .	—	—	132.100	—
	c) Obligacye pożyczki krajowej z roku 1873 niewypuszczone w obieg . . . . .	—	—	172.200	—
	Suma zapasów w kasie krajowej . . .	1.320	86	1,380.600	—

Liczba porz.	P o s z c z e g ó l n i e n i e	Pojedyńczo		R a z e m	
		zł.	ct.	zł.	ct.
<b>Bilans majątkowy z końcem roku 1874.</b>					
<i>A. Stan czynny.</i>					
1	Zapasy w kasie krajowej z dniem 31. Grudnia 1874:				
	a) Gotówką . . . . .	1.320	86		
	b) Efektami a to:				
	1) 7% Asygnaty galic. banku kredytowego . . . . .	132.100	—		
	2) Obligacje pożyczki krajowej z roku 1873 w nominalnej wartości . . . . .	172.200	—	305.620	86
2	Należności czynne:				
	Od Wydziałów powiatowych zwrot pożyczek:				
	a) w kapitale . . . . .	993.022	15 1/2		
	b) w odsetkach zaległych z roku 1874 . . . . .	7.749	16 1/2	1.000.771	32
	Od różnych banków:				
	a) Niewyrachowane dotacje na wypłatę kuponów . . . . .	1.558	92		
	b) Lokacje na rachunkach bieżących . . . . .	723	72	2.282	64
	Suma stanu czynnego . . . . .	—	—	1.308.674	82
<i>B. Stan bierny.</i>					
1	Należności bierny:				
	a) Umorzenie pożyczki losowaniem obligacyj . . . . .	1.590.400	—		
	b) Wypłata kuponów zapadłych w roku 1874 . . . . .	3.114	—		
	c) C. k. Skarbowi Państwa 10% podatek dochodowy od wykupionych w Grudniu 1874 kuponów . . . . .	2.630	10		
	d) Bonifikacja 7% odsetków subskrybentom . . . . .	39	1		
	Suma stanu biernego . . . . .	—	—	1.596.183	11
	Z porównania ze stanem czynnym okazuje się przewyżka stanu biernego . . . . .	—	—	287.508	29
<b>Wyszczególnienie zysków i strat.</b>					
<i>A. Zyski.</i>					
1	Od Wydziałów powiatowych:				
	a) 6% odsetki od wypożyczonych kapitałów w roku 1873 . . . . .	31.300	—		
	„ „ „ „ „ „ 1874 . . . . .	60.229	95	91.529	95
	b) 10% odsetki zwłoki za niedotrzymanie terminu w spłacie rat . . . . .				
	„ „ „ „ „ „ w roku 1873 . . . . .	83	7 1/2		
	„ „ „ „ „ „ w roku 1874 . . . . .	403	89 1/2	486	97
2	Od banków i funduszy krajowych:				
	a) Odsetki od chwilowo lokowanych kapitałów w roku 1873 . . . . .	2.708	82		
	„ „ „ „ „ „ 1874 . . . . .	4.045	94	6.754	76
	b) Odsetki od chwilowo wypożyczanych kapitałów w roku 1873 . . . . .	510	57		
	„ „ „ „ „ „ 1874 . . . . .	319	44	830	1
3	Od subskrybentów i nabywców obligacyj:				
	6% odsetki zwłoki za niedotrzymanie terminów rat subskrybencyjnych i zwroty za kupon . . . . .				
	„ „ „ „ „ „ w roku 1873 . . . . .	3.707	68		
	„ „ „ „ „ „ 1874 . . . . .	2.391	42	6.099	10
4	Od sprzedanych obligacyj nadwyżka kursu . . . . .				
	„ „ „ „ „ „ w roku 1873 . . . . .	6.356	65		
	„ „ „ „ „ „ 1874 . . . . .	8.881	75	15.238	40
	Suma zysków w roku 1873 i 1874 . . . . .	—	—	120.939	19

Liczba porz.	P o s z c z e g ó l n i e n i e	Pojedynczo		R a z e m	
		zł.	ct.	zł.	ct.
	<i>B. Straty.</i>				
1	Na obligacjach w kapitale. Z emitowanych obligacji 1,600.000 wypuszczono w obieg . . . . . 1,427.800 zł. potracając wylosowane na korzyść funduszu . . . . . 1.900 „ otrzymano za resztę . . . . . 1,425.900 „ gotówką w roku 1873 . . . . . 1,008.190 zł. 1874 . . . . . 161.048 „ . . . . . 1,169.238 zł.			256.662	—
2	Wypłata kuponów od obligacji w bieżącym roku: a) Pierwszy kupon z dnia 1 Maja 1874 . . . . . 35.835 — b) Drugi „ „ 1 Listopada 1874 . . . . . 42.672 —			78.507	—
3	Bankom i funduszom krajowym odsetki od wypożyczonych kapitałów . . . . . w roku 1873 . . . . . 40.601 24 „ „ 1874 . . . . . 56 78			40.658	2
4	Koszta administracyjne: a) C. k. Skarbowi Państwa podatki i stemple w roku 1873 . . . . . 10.871 95 1874 . . . . . 8.906 62 b) Płace pisarzowi dziennemu . . . . . w roku 1873 . . . . . 183 — 1874 . . . . . 603 — c) Koszta emisyjne . . . . . w roku 1873 . . . . . 1.498 42 1874 . . . . . 2.115 40 d) Kancelaryjne druki i inseraty . . . . . w roku 1873 . . . . . 7.283 42 1874 . . . . . 387 10 e) Porta telegramy i t. p. . . . . w roku 1873 . . . . . 240 84 1874 . . . . . 25 91			19.778	57
5	Rozmaite . . . . . w roku 1873 . . . . . 444 80 1874 . . . . . 60 —			504	80
	Suma strat w roku 1873 i 1874 . . . . . — —			408.447	48
	Potrąciwszy wyż wykazane zyski w kwocie . . . . . — —			120.939	19
	Okazuje się strata czyli przewyżka stanu biernego . . . . . — —			287.508	29



Fundusz pomnika

Liczba porząd.	Dochody	Należyłość						Uiszczenie		Pozostałość ostatec zna	
		zaległa		bieżąca		razem		zł.	ct.	zł.	ct.
		zł.	ct.	zł.	ct.	zł.	ct.				
<b>A. Majątek zarodowy.</b>											
1	Otrzymano od Komitetu w Krakowie obligację indemnizacyjną imiennej wartości . . . . .	—	—	1000	—	1000	—	1000	—	—	—
	Do tego:										
2	Zapas z początkiem roku:										
	a) w obligacjach indemnizacyjnych imien. wartości . . . 2800 zł.										
	b) w 4% listach zastawnych imien. wartości . 8500 zł.	—	—	—	—	—	—	11.300	—	—	—
	<u>Razem .</u>	—	—	—	—	—	—	12.300	—	—	—
<b>B. Majątek obrotowy.</b>											
1	Odsetki od obligacyj indemnizacyjnych . . . . .	—	—	155	91 1/2	155	91 1/2	155	91 1/2	—	—
2	Odsetki od listów zastawnych . .	—	—	340	—	340	—	340	—	—	—
	<u>Razem .</u>	—	—	495	91 1/2	495	91 1/2	495	91 1/2	—	—

Majątkiem tym zarządza samodzielnie Komitet istniejący w Krakowie i przedkłada Wydziałowi krajowemu corocznie sprawozdanie ze swych czynności. Patrz LW. 5745/1867 i 12150/1867.

Kościuszki.

Liczba porząd.	W y d a t k i	N a l e ż y t o ś ć						Uiszczenie		Pozostałość ostateczna	
		zaległa		bieżąca		razem		zł.	ct.	zł.	ct.
		zł.	ct.	zł.	ct.	zł.	ct.				
	<b>A. Majątek zarodowy.</b>										
1	Zapas z końcem roku 1874:										
	a) w obligacjach indemnizacyjnych imiennej wartości . . . 3800 zł.										
	b) w 4% listach zastawnych imien. wartości . 8500 zł.	—	—	—	—	—	—	12.300	—	—	—
	<u>Razem .</u>	—	—	—	—	—	—	12.300	—	—	—
	<b>B. Majątek obrotowy.</b>										
1	Odesłano Komitetowi w Krakowie odsetki . . . . .	—	—	495	91 <sup>1</sup> / <sub>2</sub>	495	91 <sup>1</sup> / <sub>2</sub>	495	91 <sup>1</sup> / <sub>2</sub>	—	—
	<u>Razem .</u>	—	—	495	91 <sup>1</sup> / <sub>2</sub>	495	91 <sup>1</sup> / <sub>2</sub>	495	91 <sup>1</sup> / <sub>2</sub>	—	—

**Poszczególnienie papierów wartościowych tego funduszu z końcem roku 1874.**

a) 4% Listy zastawne:	
Nr. 13403, 13521, 14091, 15647, 16368, 18570, i 18573 po 1000 zł.	. 7000 zł.
Nr. 7012 i 7399 po 500 zł.	. 1000 "
Nr. 17225, 17419, 20357, 11505 i 21506 po 100 zł.	. 500 "
b) Obligacje indemnizacyjne:	
1 Okręgu lwowskiego: Nr. 1703 na	. 500 "
Nr. 70, 526, 2788 i 36748 po 100 zł.	. 400 "
2. Okręgu krakowskiego: Nr. 11662 i 3313 po 1000 zł.	. 2000 "
Nr. 3950, 7927, 8046, 14067, 16227, 16665, 16939, 16940 i 17252 po 100 zł.	. 900 "
<u>Razem .</u>	12300 zł.

Lp. pozycji	Tytuł	Wzrost						Lp. pozycji
		Ciepota			Ciężar			
		cm	kg	g	cm	kg	g	
1	J. Hajecki (1914)	170	65	100	165	60	95	2
2	H. Hajecki (1915)	175	70	105	170	65	100	3
3	...	...	...	...	...	...	...	4
4	...	...	...	...	...	...	...	5
5	...	...	...	...	...	...	...	6

Pomiar wysokości papirusów wartościowych tego funduszu z końcem roku 1914

a) 1. Papirusy

1. Hajecki J. 1914 - 170 cm, 65 kg, 100 g  
 2. Hajecki H. 1915 - 175 cm, 70 kg, 105 g  
 3. ... - ... cm, ... kg, ... g  
 4. ... - ... cm, ... kg, ... g

b) 2. Papirusy wartościowe

1. Hajecki J. 1914 - 170 cm, 65 kg, 100 g  
 2. Hajecki H. 1915 - 175 cm, 70 kg, 105 g  
 3. ... - ... cm, ... kg, ... g  
 4. ... - ... cm, ... kg, ... g

Suma: ...

Nazwa funduszu	Wydatki			Przychody
	Wzrost	Wydatki	Wydatki	
A. Ministerstwo				
B. Ministerstwo				
C. Ministerstwo				
D. Ministerstwo				
E. Ministerstwo				
F. Ministerstwo				
G. Ministerstwo				
H. Ministerstwo				
I. Ministerstwo				
J. Ministerstwo				
K. Ministerstwo				
L. Ministerstwo				
M. Ministerstwo				
N. Ministerstwo				
O. Ministerstwo				
P. Ministerstwo				
Q. Ministerstwo				
R. Ministerstwo				
S. Ministerstwo				
T. Ministerstwo				
U. Ministerstwo				
V. Ministerstwo				
W. Ministerstwo				
X. Ministerstwo				
Y. Ministerstwo				
Z. Ministerstwo				

**Fundusze stypendyjne.**

**Zamknięcie rachunku**

**za rok 1874.**



## Ogólne zestawienie wynikłości majątku zarodowego

Liczba porząd.	<b>Dochody</b>	<b>Należytosć</b>						<b>Uiszczenie</b>		<b>Pozostałość ostateczna</b>	
		zaległa		bieżąca		razem					
		zł.	ct.	zł.	ct.	zł.	ct.	zł.	ct.	zł.	ct.
<b>A. Majątek zarodowy.</b>											
1	Fundacye nowo przybyłe:										
	a) Biera . . . . zł. 6.000 00										
	b) Chełmeckiego . . . 1.200 00										
	c) Korzelińskiej . . . . 220 00										
	d) Petryczyna . . . . 76.659 65 $\frac{1}{2}$										
	e) Tarnowska . . . . 1.466 32										
	f) Tchórznickiej . . . . 2.000 00	—	—	87.545	97 $\frac{1}{2}$	87.545	97 $\frac{1}{2}$	87.545	97 $\frac{1}{2}$		
2	Wpływy gotówką . . . . .	—	—	145	40	145	40	145	40		
3	Efekta zakupione . . . . .	—	—	169.177	90	169.177	90	169.177	90		
4	„ odebrane i przepisane . . .	273.500	—	127.765	—	401.265	—	397.065	—	4.200	—
	Suma . . .	273.500	—	384.634	27 $\frac{1}{2}$	658.134	27 $\frac{1}{2}$	653.934	27 $\frac{1}{2}$	4.200	—
5	Zapas początkowy . . . . .	—	—	—	—	—	—	1.185.841	87 $\frac{1}{2}$		
	Razem . . .	—	—	—	—	—	—	1.839.776	15		
6	Do tego wartość dóbr i realności . . . . .	—	—	—	—	—	—	364.501	35		
	Suma dochodów . . .	—	—	—	—	—	—	2.204.277	50		

wszystkich funduszów stypendyjnych.

Liczba porządk.	Wydatki	Należytość						Uiszczenie		Pozostałość ostateczna	
		zaległa		bieżąca		razem		zł.	ct.	zł.	ct.
		zł.	ct.	zł.	ct.	zł.	ct.				
<b>A. Majątek zarodowy.</b>											
1	Efekta spieniężone . . . . .	—	—	95.071	92	95.071	92	95.071	92		
2	„ wydane i przepisane . . . . .	136.822	27 1/2	123.665	—	260.387	27 1/2	125.565	—	134.822	27 1/2
3	Gotówka przeniesiona do majątku obrotowego . . . . .	—	—	7.974	6 1/2	7.974	6 1/2	7.974	6 1/2		
	Suma . . . . .	136.822	27 1/2	226.610	98 1/2	363.433	26	228.610	98 1/2	134.822	27 1/2
4	Zapas ostateczny . . . . .	—	—	—	—	—	—	1,611.165	16 1/2		
5	Do tego wartość dóbr i realności . . . . .	—	—	—	—	—	—	364.501	35		
	Suma wydatków . . . . .	—	—	—	—	—	—	2,204.277	50		

5

## Ogólne zestawienie wyników majątku obrotowego

Liczba porządk.	Dochody	Należytosć						Uiszczenie		Pozostałość ostateczna	
		zaległa		bieżąca		razem		zł.	ct.	zł.	ct.
		zł.	ct.	zł.	ct.	zł.	ct.				
<b>B. Majątek obrotowy.</b>											
1	Zwrot stypendyów . . . . .	—	—	78 75	—	78 75	—	78 75	—	—	—
2	Kapitały spłacone . . . . .	124.712	69	—	—	124.712	69	5.998	82	118.713	87
3	Odsetki od efektów . . . . .	40	—	74.985	65 1/2	75.025	65 1/2	63.474	40 1/2	11.551	25
4	„ „ kapitałów hipotek . . . . .	1.817	75	5.320	34	7.138	9	4.128	33	3.009	76
5	„ „ „ lokowanych . . . . .	—	—	750	2	750	2	750	2	—	—
6	Dochody z dóbr i realności . . . . .	344	37	25.454	86 1/2	25.799	23 1/2	17.658	19 1/2	8.141	4
7	„ „ ze sprzedaży realności . . . . .	46.947	49 1/2	8.180	—	55.127	49 1/2	7.011	—	48.116	49 1/2
8	Dodatki od funduszków . . . . .	—	—	137	15	137	15	32	15	105	—
9	Zwrot wydatków na cele dobroczynne i naukowe . . . . .	—	—	—	—	—	—	—	—	—	—
10	Zwrot subwencji . . . . .	—	—	—	—	—	—	—	—	—	—
11	„ wsparć jednorazowych . . . . .	—	—	—	—	—	—	—	—	—	—
12	„ płac i pensyj . . . . .	—	—	—	—	—	—	—	—	—	—
13	„ dodatków na pomieszkowanie . . . . .	—	—	—	—	—	—	—	—	—	—
14	„ kosztów zarządu i kancelaryjnych . . . . .	—	—	—	—	—	—	—	—	—	—
15	„ remuneracji i zapomóg . . . . .	—	—	—	—	—	—	—	—	—	—
16	„ alimentacyj . . . . .	—	—	—	—	—	—	—	—	—	—
17	„ podatków i danin . . . . .	—	—	375	—	375	—	—	—	375	—
18	„ wydatków konserwacyjnych . . . . .	2.513	74	4.916	—	7.429	74	1.529	74	5.900	—
19	Dochody rozmaite . . . . .	163	25 1/2	13.030	77	13.194	2 1/2	13.057	26 1/2	136	76
20	Zwrot wydatków rozmaitych . . . . .	645	54 1/2	111	99	757	53 1/2	89	3	668	50 1/2
21	Kapitały podniesione z lokacji . . . . .	1.782	34	3.433	11	5.215	45	3.572	64	1.642	81
22	Gotówka otrzymana ze sprzedaży efektów . . . . .	—	—	93.709	77	93.709	77	93.709	77	—	—
23	Gotówka pobrana z majątku zarodowego . . . . .	—	—	7.974	6 1/2	7.974	6 1/2	7.974	6 1/2	—	—
	<b>Razem . . . . .</b>	<b>178.967</b>	<b>18 1/2</b>	<b>238.457</b>	<b>48 1/2</b>	<b>417.424</b>	<b>67</b>	<b>219.064</b>	<b>18</b>	<b>198.360</b>	<b>49</b>
24	Zapasy początkowy . . . . .	—	—	—	—	—	—	27.970	64 1/2	—	—
	<b>Suma dochodów . . . . .</b>							<b>247.034</b>	<b>82 1/2</b>		

wszystkich funduszów stypendyjnych.

Liczba porząd.	Wydatki	Należytosć						Uiszczenie		Pozostałość ostateczna	
		zaległa		bieżąca		razem					
		zł.	ct.	zł.	ct.	zł.	ct.	zł.	ct.	zł.	ct.
<b>B. Majątek obrotowy.</b>											
1	Stypendya : zaległość 2.114 zł. 75 ct. odpisano 972 " 50 "	1.142	25	58.580	41	59.722	66	58.643	10	1.079	56
2	Zwrot kapitałów spłaconych . . . . .	—	—	—	—	—	—	—	—	—	—
3	" odsetków wyrównawczych i biernych . . . . .	10	50	66	75	77	25	77	25	—	—
4	" odsetków od kapit. hi- potekowanych . . . . .	—	—	—	—	—	—	—	—	—	—
5	" odsetków od kapit. loko- wanych . . . . .	—	—	—	—	—	—	—	—	—	—
6	" dochodów z dóbr i real- ności . . . . .	—	—	—	—	—	—	—	—	—	—
7	" dochodów ze sprzedaży realności . . . . .	—	—	—	—	—	—	—	—	—	—
8	Dodatki do funduszów . . . . .	—	—	32	15	32	15	32	15	—	—
9	Wydatki na cele dobroczynne i naukowe . . . . .	—	—	1.760	—	1.760	—	1.760	—	—	—
10	Subwencye . . . . .	57	54	546	—	603	54	467	46	136	8
11	Wsparcia jednorazowe . . . . .	—	—	400	—	400	—	400	—	—	—
12	Płace i pensye: zaległość 400 zł. odpisano 400 "	—	—	5.123	70	5.123	70	4.956	71 1/2	166	98 1/2
13	Dodatek na pomieszkanie . . . . .	—	—	—	—	—	—	—	—	—	—
14	Koszta zarządu i kancelaryjne . . . . .	—	—	22	—	22	—	20	—	2	—
15	Remuneracye i zapomogi . . . . .	—	—	801	55	801	55	801	55	—	—
16	Alimentacye . . . . .	—	—	465	—	465	—	465	—	—	—
17	Podatki i daniny . . . . .	—	—	7.118	3 1/2	7.118	3 1/2	7.118	3 1/2	—	—
18	Wydatki na budowę i konserw. . . . .	—	—	6.480	57	6.480	57	6.480	57	—	—
19	Zwrot dochodów rozmaitych . . . . .	632	49 1/2	12.522	16 1/2	13.154	66	143	93	13.010	73
20	Wydatki rozmaite . . . . .	59	69 1/2	1.575	50	1.635	19 1/2	1.472	36	162	83 1/2
21	Kapitały lokowane . . . . .	—	—	3.433	11	3.433	11	3.433	11	—	—
22	Gotówka wydana na zakupno efektów . . . . .	—	—	148.089	96 1/2	148.089	96 1/2	148.089	96 1/2	—	—
23	Gotówka wydana do mająt. zarod. Razem . . . . .	1.902	48	247.016	90 1/2	248.919	38 1/2	234.361	19 1/2	14.558	19
24	Zapaz ostateczny . . . . . Suma wydatków . . . . .							12.673	63		
							247.034	82 1/2			

## Bilans majątkowy

funduszy stypendyjnych za r. 1874.

### A. Stan czynny.

1.	Zapas majątku zarodowego . . . . .	1,611.165 zł. 16 <sup>1</sup> / <sub>2</sub> ct.
2.	Wartość dóbr i realności . . . . .	364.501 „ 35 „
3.	Należności czynne:	
	a) majątku zarodowego . . . . .	4.200 „ — „
	b) „ obrotowego . . . . .	198.360 „ 49 „
4.	Zapas gotówką majątku obrotowego . . . . .	12.673 „ 63 „
	<u>Suma stanu czynnego</u>	<u>2,190.900 zł. 63<sup>1</sup>/<sub>2</sub> ct.</u>

### B. Stan bierny.

1.	Skrypta dłużne do zwrotu dłużnikom po spłacie kapitałów	134.822 zł. 27 <sup>1</sup> / <sub>2</sub> ct.
2.	Należności bierne . . . . .	14.558 „ 19 „
	<u>Suma stanu biernego</u>	<u>149.380 zł. 46<sup>1</sup>/<sub>2</sub> ct.</u>

Z porównania stanu czynnego z biernym okazuje się przewyżka	
stanu czynnego o . . . . .	2,041.520 zł. 17 ct.
gdy zaś z końcem r. 1873 wynosiła takowa . . . . .	1,897.694 „ 80 „
wynosi przeto wzrost . . . . .	143.825 zł. 37 ct.
mianowicie w kapitałach nowoprzybyłych fundacyj 87.545 zł. 97 <sup>1</sup> / <sub>2</sub> ct.	
w zkapitalizowanych nadwyżkach gotówki 56.279 „ 39 <sup>1</sup> / <sub>2</sub> „	
razem jak wyżej . . . . .	143.825 zł. 37 ct.

## Wykaz wyników według poszczególnych funduszy stypendyjnych.

Liczba porządk.	Fundusze	Dochody majątku				Wydatki majątku				Stan ostateczny majątku			
		zarodowego		obrotowego		zarodowego		obrotowego		zarodowego		obrotowego	
		zł.	ct.	zł.	ct.	zł.	ct.	zł.	ct.	zł.	ct.	zł.	ct.
	<b>A. Gotówką i w efektach</b>												
1	Artymowicz . . . . .	2.014	99 <sup>1</sup> / <sub>2</sub>	135	—	—	00 <sup>1</sup> / <sub>2</sub>	134	99	2.014	99	—	01
2	Bem . . . . .	5.987	97	461	36	64	60	113	97	5.923	37	347	39
3	Bier . . . . .	12.200	—	5.467	40 <sup>1</sup> / <sub>2</sub>	5.400	—	5.467	40 <sup>1</sup> / <sub>2</sub>	6.800	—	—	—
4	Brześciańska . . . . .	3.367	02	244	12	53	57	209	05	3.313	45	35	07
5	Brzeski . . . . .	3.984	02	259	88	65	74	259	88	3.918	28	—	—
6	Brzeżany . . . . .	1.577	13	72	11	—	—	72	11	1.577	13	—	—
7	Chelmecki . . . . .	1.262	70	125	70	—	—	94	20	1.262	70	31	50
8	Cesarz Franciszek Józef	50.217	90	7.165	01 <sup>1</sup> / <sub>2</sub>	245	40	7.165	01	49.972	50	—	00 <sup>1</sup> / <sub>2</sub>
9	Cieszewski i Zawadzki	6.500	—	—	—	—	—	—	—	6.500	—	—	—
10	Czajkowski . . . . .	4.016	48	180	70	—	—	180	70	4.016	48	—	—
11	Czuczawa . . . . .	3.588	74	311	19 <sup>1</sup> / <sub>2</sub>	—	—	231	32	3.588	74	79	87 <sup>1</sup> / <sub>2</sub>
12	Dydyński . . . . .	64.352	71	12.154	59	5.000	—	12.154	59	59.352	71	—	—
13	Egierski dla Egierskich I.	11.637	30	2.852	47	5.600	—	2.852	47	6.037	30	—	—
14	Egierski dla Egierskich II.	4.148	42	175	—	—	—	175	—	4.148	42	—	—
15	Egierski dla Siedleckich I.	5.274	84	413	84	—	—	413	84	5.274	84	—	—
16	Egierski dla Siedleckich II.	4.175	14	201	72	—	—	201	72	4.175	14	—	—
17	Falkenfels . . . . .	201	05	95	05	101	05	95	05	100	—	—	—
18	Głowiński . . . . .	240.234	55	47.039	80	4.172	61	47.039	80	236.061	94	—	—
19	Gizella . . . . .	3.235	58	301	18	75	—	301	18	3.160	58	—	—
20	Gołuchowski . . . . .	25.421	10	5.908	68	5.099	04	5.786	68	20.322	06	122	—
21	Harbut . . . . .	1.511	63 <sup>1</sup> / <sub>2</sub>	115	04 <sup>1</sup> / <sub>2</sub>	14	87 <sup>1</sup> / <sub>2</sub>	84	06	1.496	76	30	98 <sup>1</sup> / <sub>2</sub>
22	Hauer . . . . .	1.802	50	113	03	—	—	113	03	1.802	50	—	—
23	Horecki . . . . .	4.644	47	228	14	—	—	228	14	4.644	47	—	—
24	Janowski . . . . .	2.562	80	205	55	51	05	205	55	2.511	75	—	—
25	Jarosław . . . . .	9.868	86	691	23	47	97	691	23	9.820	89	—	—
26	Karol Ludwik . . . . .	7.048	94	338	62	—	—	244	05	7.048	94	94	57
27	Kiślicki . . . . .	4.731	42	425	76 <sup>1</sup> / <sub>2</sub>	—	—	309	05	4.731	42	116	71 <sup>1</sup> / <sub>2</sub>
28	Koniecki . . . . .	51.160	54	3.951	90	—	—	3.951	90	51.160	54	—	—
29	Kopiński . . . . .	2.217	09	120	03	—	—	120	—	2.217	09	—	03
30	Koenigsberg . . . . .	17.660	09	1.349	06 <sup>1</sup> / <sub>2</sub>	307	88	1.154	26	17.352	21	194	80 <sup>1</sup> / <sub>2</sub>
31	Korzelińska . . . . .	220	—	—	—	—	—	—	—	220	—	—	—
32	Kraków . . . . .	64.077	64	7.262	53 <sup>1</sup> / <sub>2</sub>	400	—	5.727	05 <sup>1</sup> / <sub>2</sub>	63.677	64	1.535	48
33	Krakowiec . . . . .	2.527	29	125	—	—	—	125	—	2.527	29	—	—
34	Krausnecker . . . . .	21.501	84	2.226	09	—	—	1.595	53	21.501	84	630	56
35	Krościenko . . . . .	1.497	89	82	97	—	—	82	97	1.497	89	—	—
36	Krzeczunowicz Ignacy .	11.410	08	430	22	70	46	430	22	11.339	62	—	—
37	Krzeczunowicz Walery	6.174	06	294	50	—	—	288	50	6.174	06	6	—
38	Kulczycki . . . . .	9.061	19	338	25 <sup>1</sup> / <sub>2</sub>	76	73	302	55 <sup>1</sup> / <sub>2</sub>	8.984	46	35	70
39	Lewicki . . . . .	20.524	20	1.027	19 <sup>1</sup> / <sub>2</sub>	—	—	393	97	20.524	20	633	22 <sup>1</sup> / <sub>2</sub>
40	Łoś . . . . .	33.779	74 <sup>1</sup> / <sub>2</sub>	2.070	02 <sup>1</sup> / <sub>2</sub>	—	—	1.397	65	33.779	74 <sup>1</sup> / <sub>2</sub>	672	37 <sup>1</sup> / <sub>2</sub>
41	Małecki . . . . .	1.024	20	70	87 <sup>1</sup> / <sub>2</sub>	—	—	70	87	1.024	20	—	00 <sup>1</sup> / <sub>2</sub>
	Do przeniesienia . . . . .	728.404	12 <sup>1</sup> / <sub>2</sub>	105.030	85 <sup>1</sup> / <sub>2</sub>	26.845	98	100.464	55 <sup>1</sup> / <sub>2</sub>	701.558	14 <sup>1</sup> / <sub>2</sub>	4.566	30

## Wykaz wyników według poszczególnych funduszy stypendyjnych.

Liczba porządk.	Fundusze	Dochody majątku				Wydatki majątku				Stan ostateczny majątku			
		zarodowego		obrotowego		zarodowego		obrotowego		zarodowego		obrotowego	
		zł.	ct.	zł.	ct.	zł.	ct.	zł.	ct.	zł.	ct.	zł.	ct.
	Z przeniesienia . . . . .	728.404	12 <sup>1</sup> / <sub>2</sub>	105.030	85 <sup>1</sup> / <sub>2</sub>	26.845	98	100.464	55 <sup>1</sup> / <sub>2</sub>	701.558	14 <sup>1</sup> / <sub>2</sub>	4.566	30
42	Matczyński . . . . .	18.460	62	1.423	81 <sup>1</sup> / <sub>2</sub>	—	—	1.423	81 <sup>1</sup> / <sub>2</sub>	18.460	62	—	—
43	Mikiewicz . . . . .	1.538	88	138	47	—	—	138	47	1.538	88	—	—
44	Mikołajów . . . . .	7.787	73	442	21 <sup>1</sup> / <sub>2</sub>	200	—	417	01	7.587	73	25	20 <sup>1</sup> / <sub>2</sub>
45	Mieroszewski . . . . .	19.648	69	1.776	90 <sup>1</sup> / <sub>2</sub>	3.920	—	1.526	37	15.728	69	250	53 <sup>1</sup> / <sub>2</sub>
46	Monasterzyska . . . . .	2.143	28	220	92 <sup>1</sup> / <sub>2</sub>	22	46	111	42	2.120	82	109	50 <sup>1</sup> / <sub>2</sub>
47	Morawski familijny . . . . .	692	15	71	38	—	—	40	85	692	15	30	53
48	Morawski niefamilijny . . . . .	6.685	54	1.248	19	2.200	—	1.227	40	4.485	54	20	79
49	Moszczeńska . . . . .	1.016	67	28	16	—	—	28	16	1.016	67	—	—
50	Nahaczów . . . . .	783	70	34	05	—	—	19	90	783	70	14	15
51	Nielepiec . . . . .	963	93	72	68	—	—	44	61	963	93	28	07
52	Niezabitowska . . . . .	23.787	73	3.521	37 <sup>1</sup> / <sub>2</sub>	394	52	3.479	88	23.393	21	41	49 <sup>1</sup> / <sub>2</sub>
53	Olszewski . . . . .	—	—	—	—	—	—	—	—	—	—	—	—
54	Otowski . . . . .	574	29	27	96 <sup>1</sup> / <sub>2</sub>	—	—	25	98	574	29	1	98 <sup>1</sup> / <sub>2</sub>
55	Paprocki . . . . .	5.460	33	385	25	—	—	385	25	5.460	33	—	—
56	Petryczyn . . . . .	263.218	83 <sup>1</sup> / <sub>2</sub>	78.914	55 <sup>1</sup> / <sub>2</sub>	165.953	61 <sup>1</sup> / <sub>2</sub>	76.394	80	97.265	22	2.519	75 <sup>1</sup> / <sub>2</sub>
57	Pniewski . . . . .	2.052	49	99	—	—	—	94	50	2.052	49	4	50
58	Popkiewicz . . . . .	5.763	87	586	94	537	75	586	94	5.226	12	—	—
59	Potocki . . . . .	22.727	63	2.298	47 <sup>1</sup> / <sub>2</sub>	39	94	2.298	47 <sup>1</sup> / <sub>2</sub>	22.687	69	—	—
60	Przemysł . . . . .	2.333	69	105	95 <sup>1</sup> / <sub>2</sub>	—	—	105	95 <sup>1</sup> / <sub>2</sub>	2.333	69	—	—
61	Radymno I. . . . .	1.162	23	77	57 <sup>1</sup> / <sub>2</sub>	—	—	71	57	1.162	23	6	00 <sup>1</sup> / <sub>2</sub>
62	Radymno II. . . . .	3.013	81	269	01 <sup>1</sup> / <sub>2</sub>	71	52	252	89	2.942	29	16	12 <sup>1</sup> / <sub>2</sub>
63	Rappaport . . . . .	1.178	02	70	76	—	—	48	42	1.178	02	22	34
64	Rudolf . . . . .	2.194	65	148	40	—	—	—	—	2.194	65	148	40
65	Russyan . . . . .	21.775	75	1.357	18	—	—	1.357	18	21.775	75	—	—
66	Rzeszów . . . . .	4.837	95	1.864	15	2.259	77	1.844	90	2.578	18	19	25
67	Sapieha ks. Leon . . . . .	19.781	53	2.302	83	601	—	1.536	03	19.180	53	766	80
68	Sącz, dom roboczy . . . . .	18.765	66	800	90 <sup>1</sup> / <sub>2</sub>	9.110	—	589	58	9.655	66	211	32 <sup>1</sup> / <sub>2</sub>
69	Sącz, fundusz stypendyj. . . . .	15.040	88	401	87 <sup>1</sup> / <sub>2</sub>	9.210	—	318	75	5.830	88	83	12 <sup>1</sup> / <sub>2</sub>
70	Seidler . . . . .	1.975	44	156	69	61	85	156	69	1.913	59	—	—
71	Sielecka . . . . .	9.462	56	674	08	93	25	644	31	9.369	31	29	77
72	Skibiński . . . . .	10.000	—	—	—	—	—	—	—	10.000	—	—	—
73	Stanisławów . . . . .	593	54	111	51	72	68	111	51	520	86	—	—
74	Stawek . . . . .	2.718	—	201	52	—	—	104	83	2.718	—	96	69
75	Szmoniewski . . . . .	1.668	22	102	—	—	—	96	—	1.668	22	6	—
76	Tarnów . . . . .	2.929	88	1.331	09	1.330	09	1.331	09	1.599	79	—	—
77	Tchórznicka . . . . .	2.000	—	55	60	—	—	55	60	2.000	—	—	—
78	Towarnicki Bazylewicz . . . . .	18.917	84	922	34	—	—	18	84	18.917	84	903	50
79	Towarnicki Jan dr. . . . .	329.884	09	21.288	58	1.342	95	18.810	85	328.541	14	2.477	73
80	Unia Lubelska . . . . .	531	91	48	24 <sup>1</sup> / <sub>2</sub>	—	—	23	02	531	91	25	22 <sup>1</sup> / <sub>2</sub>
81	Zawadzki Korwin . . . . .	50.438	64	4.154	99	—	—	4.154	99	50.438	64	—	—
82	Zawadzki Rogala . . . . .	6.731	40	703	54	326	66	703	54	6.404	74	—	—
83	Zalchocki . . . . .	48.983	49	5.948	03 <sup>1</sup> / <sub>2</sub>	3.981	38	5.948	03 <sup>1</sup> / <sub>2</sub>	45.002	11	—	—
84	Żebrowski . . . . .	35.408	86	1.777	78	—	—	1.777	78	35.408	86	—	—
85	Żurkowski . . . . .	115.737	62	5.838	97 <sup>1</sup> / <sub>2</sub>	35	57	5.590	45	115.702	05	248	52 <sup>1</sup> / <sub>2</sub>
	Suma . . . . .	1,839.776	15	247.034	82 <sup>1</sup> / <sub>2</sub>	228.610	98 <sup>1</sup> / <sub>2</sub>	234.361	19 <sup>1</sup> / <sub>2</sub>	1,611.165	16 <sup>1</sup> / <sub>2</sub>	12.673	63

### B. Dobra i realności.

1. Dydyński.	a) dobra „Godowa“ z przyległościami wartości	39.972 zł. — ct.
	b) realność w „Strzyżowie“ Nr. 97. „ .	3.527 „ — „
2. Głowiński:	a) budynek „ad St. Nicolaum“ oszacowany w roku 1849 na	197.213 „ — „
	b) dobra Winniki wartości z końcem roku 1873	92.653 zł. 20 ct.
	zaś po strąceniu kwoty	7.011 „ — „
	pobranej w ciągu roku 1874 za sprzedane tamże realności, okazuje się wartość „Winnik“ z końcem roku 1874	85.642 „ 20 „
3. Dr. Towarnicki	— realność w Rzeszowie oszacowana na	38.147 „ 15 „
	Ogólna zatem wartość dóbr i realności	<u>364.501 zł. 35 ct.</u>

## Wyjaśnienia

### do zamknięcia rachunkowego funduszów stypendyjnych za rok 1874.

#### A. Wyjaśnienia ogólne.

Do końca r. 1873 przedkładane były W. Sejmowi zamknięcia rachunkowe nieobjętych budżetem funduszów stypendyjnych wspólnie z innymi budżetowymi funduszami w ten sposób, iż wynikiłości tak dochodowe jak wydatkowe pierwszej połowy roku następnego, odnoszące się jeszcze do roku poprzedniego, za które przedkładano zamknięcia, wstawiane bywały na rachunek tegoż roku. Sposób powyższy utrudniał o tyle szybkie lokowanie ostatecznych zapasów gotówki, iż z fruktyfikowaniem tychże wstrzymywać się musiano aż do wykontowania przez Oddział rachunkowy dzienników kasy krajowej za pierwsze półrocze roku następnego, co więcej, aż do nadejścia odnośnych dzienników c. k. kas rządowych, których obrachunki zawsze dopiero w kilka miesięcy później Oddziałowi rachunkowemu nadsyłane bywają. W skutek tej utrudniającej manipulacji lokowano zapasy gotówki, zamknięciami rachunkowymi wykazywane, dopiero po upływie pierwszego półrocza.

Obecnie, wychodząc z zasady, iż W. Sejm dodatkowego kredytu udziela jedynie funduszom budżetowym, przystąpiono z rokiem 1874 do przedkładania zamknięć niebudżetowych funduszów stypendyjnych na podstawie zestawienia wynikiłości ściśle za rok słoneczny, tj. z uwzględnieniem tych tylko wynikiłości, które od 1. Stycznia do ostatniego Grudnia 1874 roku dziennikami kasy krajowej, względnie dziennikami kas rządowych wykazane zostały.

W ten sposób możliwem stanie się nadal fruktyfikowanie zapasów ostatecznych gotówki przy pojedynczych funduszach najdalej już w połowie Marca każdego roku następnego, co przy znacznych częstokroć zapasach nader korzystnie wpłynie na podniesienie się majątków zarodowych.

Gdy jednak niektóre fundacje posiadają kapitały w listach zastawnych gal. Tow. kredytowego, rentach państwowych i akcyach kolei Karola Ludwika, od których odsetki na poczet drugiego półrocza roku poprzedniego wpływały dotychczas dopiero z początkiem roku następnego, z powodu, iż nawał pracy z końcem roku uniemożliwiał kasie krajowej zrealizowanie odsetków od nader licznych efektów wszystkich funduszów krajowych na dniu 31. Grudnia, a zatem takowe w przedłożonem obecnie zamknięciu rachunkowem pobrane być nie mogły, przeto okazały się w pewnej liczbie fundacyj z dniem 31. Grudnia 1874 pozorne, chwilowe niedobory, które pobraniami z początkiem r. 1875 zapadłymi odsetkami wyrównane już zostały.



Pokrycie tego rzekomego niedoboru, wynoszące dla wszystkich owych fundacyj 12.430 zł. 01 ct. zawartem jest pod poz. 19. dochodów majątku obrotowego pod rubr. „dochody rozmaite“, zwrot zaś takowego uwidocznił w korrelatywnej rubryce wydatków, opiewającej ogółem na kwotę 13.010 zł. 73., ct. jako zaległość bierną.

Mimo tego pozornego niedoboru w pewnej części fundacyj, który oczywiście nie tylko na ich stan majątkowy żadnego nie ma wpływu, lecz który nawet po wpłynięciu zaległości czynnych zmienił się w roku 1875 w znaczną nadwyżkę, dodatkowo zfruktyfikować się mającą, okazał się z końcem r. 1874 w ogólnym kompleksie funduszów stypendyjnych zapas gotówki w kwocie 12.673 zł. 63 ct., który ku powiększeniu odnośnych majątków zarodowych w roku 1875 bezzwłocznie użytym został.

## B. Wyjaśnienia szczegółowe.

### I. Majątek Zarodowy.

#### Dochody.

- Do poz. 2. Wpływy gotówką powstały z dalszych w ciągu roku 1874 zebranych składek na rzecz funduszu stypendyjnego im. Najjaśniejszego Pana.
- do poz. 4. Należytość zaległa w kwocie 273.500 zł. dotyczy rent państwowych, przesłanych w r. 1873 c. k. Namiestnictwu celem dewinkulacji, a odebranych w r. 1874. Wykazana jako pozostałość ostateczna kwota 4200 zł. odnosi się do skryptu dłużnego, mającego wpłynąć od c. k. Namiestnictwa na rzecz fundacji stypendyjnej ks. Olszewskiego.

#### Wydatki.

- do poz. 2. Pozostałość ostateczna 134.822 zł. 27½ ct. wykazuje ogół skryptów dłużnych wydać się mających po spłacie kapitałów hipotekowanych. Takowy wynosił z końcem roku 1873 . . . . . 136822 zł. 27½ ct.  
w roku 1874 wydano z fundacji Głowińskiego skrypt dłużny Tekli Padlewskiej hipotekowany na dobrach Rusin, na . . . . . 2000 „ — „  
zostaje z końcem r. 1874 . . . . . 134822 zł. 27½ ct.  
która to kwota mieści się w ogólnym zapasie ostatecznym majątku zarodowego, wykazanym w kwocie 1,611.165 zł. 16½ ct.  
Dobra i realności poszczególnione są w osobnym załączonym wykazie. Wartość takowych wynosiła z końcem roku 1873 . . . . . 371512 zł. 35 ct.  
po strąceniu zaś wpłynionej w ciągu roku 1874 kwoty ze sprzedaży realności w Winnikach . . . . . 7011 „ — „  
zmniejszyła się wartość tychże z końcem roku 1874 na . . . . . 364501 zł. 35 ct.

### Majątek obrotowy.

#### Dochody.

- do poz. 1. Zwrot wykazanego stypendium nastąpił z funduszu Zebrowskiego do funduszu Głowińskiego, ponieważ stypendysta Hankiewicz po wypłacie II. raty stypendyjnej z fundacji Głowińskiego otrzymał od II. półroczu 1873/4 podwyższone stypendium z tej drugiej fundacji.
- do poz. 2. Różnica między wykazanymi do spłaty na rzecz funduszów stypendyjnych kapitałami hipotekowanymi w kwocie . . . . . 118713 zł. 87 ct.  
a wykazanymi do poz. 2. wydatków majątku zarodowego skryptami dłużnymi w kwocie . . . . . 134822 „ 27½ „  
powstała z powodu, iż wartość skryptów podano w walucie na jaką opiewają, tudzież, że nie wszystkie pretensje fundacyj pokryte są dokumentami.  
W roku 1874 spłacono następujące kapitały dłużne:
- |                               |   |                 |
|-------------------------------|---|-----------------|
| a)                            | we fundacji Dr. Towarnickiego na skrypt Maryi Charzewskiej (Hr. Maily)        | 303 zł. 82 ct   |
| b)                            | „ „ Głowińskiego „ „ Tekli Padlewskiej . . . . .                              | 2100 „ „ „      |
| c)                            | „ „ Krakowskiej „ „ M. Rocha Jabłonowskiego . . . . .                         | 1995 „ „ „      |
| d)                            | „ „ Niezabitowskiej spłacony kapitał hipotekowany na real. Nr. 732¼ . . . . . | 1600 „ „ „      |
| Razem, jak wykazano . . . . . |   | 5998 zł. 82 ct. |



Zaległości czynne wynoszą z końcem r. 1874	198360	zł.	49	ct.
"    bierne    "    "    "    "	14558	"	19	"
okazuje się przeto przewyżka zaległości czynnych o	183802	zł.	30	ct.
W porównaniu zaś z rokiem 1873 . . . . .	175692	"	20 <sup>1</sup> / <sub>2</sub>	"
zwiększyła się takowa o . . . . .	8110	zł.	09 <sup>1</sup> / <sub>2</sub>	ct.

## Wykaz kursu zakupionych i spieniężonych efektów.

### A. Zakupno.

Liczba porządkowa	Dzień	Artykuł dziennika kasy krajowej	Nazwa efektu		Wartość imienna		Kurs za 100	
					zł.	ct.	zł.	ct.
<b>I. Obligacje indemnizacyjne.</b>								
	30/1	761	dtto	dtto	150	—	77	50
	3/11	8860	dtto	dtto	3100	—	83	75
	3/11	8862	dtto	dtto	100	—	83	75
	3/11	8864	dtto	dtto	1200	—	83	75
	3/11	8866	dtto	dtto	1200	—	83	75
<b>II. Obligacje pożyczki krajowej z r. 1873.</b>								
	1/1	134	dtto	dtto	2000	—	82	—
	17/2	1365	dtto	dtto	2000	—	82	—
	24/2	1493	dtto	dtto	600	—	83	20
	5/3	2032	dtto	dtto	100	—	83	20
	1/5	3946	dtto	dtto	100	—	87	—
	1/5	3948	dtto	dtto	100	—	87	—
	1/5	3950	dtto	dtto	100	—	87	—
	1/5	3952	dtto	dtto	300	—	87	—
	1/5	3954	dtto	dtto	1200	—	87	—
	12/5	4149	dtto	dtto	200	—	86	50
	5/6	4766	dtto	dtto	300	—	86	50
	16/6	4905	dtto	dtto	700	—	86	50
	24/6	5006	dtto	dtto	500	—	86	50
	2/7	5465	dtto	dtto	300	—	86	50
	3/8	6220	dtto	dtto	200	—	86	50
	16/9	6865	dtto	dtto	1200	—	88	75



Liczba porządkowa	Dzień	Artykuł dziennika kasy krajowej	Nazwa efektu		Wartość imienna		Kurs za 100		
					zł.	ct.	zł.	ct.	
II.			<b>Obligacje pożyczki krajowej z r. 1873.</b>		wal. austr.		al pari		
			Wylosowane						
	1/5	3733	dtto	dtto	700	—		”	
	2/11	8771	dtto	dtto	100	—		”	
	2/11	8773	dtto	dtto	100	—		”	
	2/11	8775	dtto	dtto	100	—		”	
III.			<b>4% Listy zastawne galicyjskiego Towarzystwa kredytowego ziemskiego.</b>		wal. anstr.		al pari		
			Wylosowane						
	22/1	597	dtto	dtto	500	—		”	
	27/6	5044	dtto	dtto	5000	—		”	
IV.			<b>5% Listy zastawne galicyjskiego Towarzystwa kredytowego ziemskiego.</b>		wal. austr.		al pari		
			Wylosowane						
	22/1	595	dtto	dtto	100	—		”	
V.			<b>6% Listy zastawne Banku hipotecznego.</b>		wal. austr.		al pari		
			Wylosowane						
	1/9	6693	dtto	dtto	5000	—		”	
	1/9	6695	dtto	dtto	300	—		”	
	10/9	6790	dtto	dtto	1000	—		”	
VI.			<b>Renta państwowa srebrem oprocentowana.</b>						
	5/10	7834	dtto	dtto	100	—	70	—	
	10/10	7994	dtto	dtto	3850	—	73	75	
	12/10	8052	dtto	dtto	200	—	73	75	
VII.			<b>Renta państwowa w papierach oprocentowana.</b>						
	12/10	8054	dtto	dtto	2000	—	69	80	
			<p><b>Uwaga.</b> Reszta wynikłości zawarta w rubrykach „zakupione“ i „spieniężone efekta“, dotyczy książeczek kasy oszczędności i asygnat bankowych, które jako kursowi nie podlegające, niniejszym wykazem objęte nie zostały.</p>						

Fundusz stypendyjny Głowińskiego.

Zamknięcie rachunku

administracyi dóbr Winniki.

za rok 1874.

## Zamknięcie rachunku administracji dóbr Winniki

Liczba porządk.	D o c h o d y	N a l e ż y t o ś ć						Uiszczenie		Pozostałość ostateczna	
		zaległa		bieżąca		razem					
		zł.	ct.	zł.	ct.	zł.	ct.	zł.	ct.	zł.	ct.
	<b>Gospodarstwo gruntowe.</b>										
I.	<b>Czynsze dzierżawne.</b>										
1	Moskwa Ilko za dzierżawę łąki Łęgowina . . . . .	3	—	—	—	3	—	3	—	—	—
2	Herz Henryk za dzierżawę 2 budek . . . . .	4	20	—	—	4	20	—	—	4	20
3	Myśkow Michał za dzierżawę łąki Łęgowina . . . . .	—	—	52	50	52	50	52	50	—	—
4	Wolf Fryd. za grunt Banachówka . . . . .	2	72	—	—	2	72	2	72	—	—
5	Bredy Jakób za grunt na leśniczówce . . . . .	1	50 <sup>1</sup> / <sub>2</sub>	—	—	1	50 <sup>1</sup> / <sub>2</sub>	1	50 <sup>1</sup> / <sub>2</sub>	—	—
6	Steindl Antoni za dzierżawę ogrodu zamkowego . . . . .	12	85	—	—	12	85	—	—	12	85
7	Czerwiński Wacław za plac położony za stajnią browaru . . . . .	3	96 <sup>1</sup> / <sub>2</sub>	—	—	3	96 <sup>1</sup> / <sub>2</sub>	3	96 <sup>1</sup> / <sub>2</sub>	—	—
8	Grund Antoni za łąkę Blich . . . . .	34	34	—	—	34	34	—	—	34	34
9	Michalski Franciszek za ogród dawniej rządcy . . . . .	4	20	—	—	4	20	—	—	4	20
10	Tuspisiewicz M. za grunt Łęgowina i Stawisko . . . . .	6	6 <sup>1</sup> / <sub>2</sub>	—	—	6	6 <sup>1</sup> / <sub>2</sub>	6	6 <sup>1</sup> / <sub>2</sub>	—	—
11	Moskwa Jurko za grunt na Stawisku Boruchowem . . . . .	—	37	—	—	—	37	—	37	—	—
12	Bergmann Chaja za budkę . . . . .	—	—	2	10	2	10	—	—	2	10
13	Gmina Winniki za dzierżawę domu zarządcy . . . . .	—	—	204	—	204	—	204	—	—	—
14	Birubach Mojżesz za plac na dwie budki . . . . .	4	20	4	20	8	40	—	—	8	40
15	Charaton Gitla za dzierżawę budki . . . . .	—	—	2	10	2	10	—	—	2	10
16	Deligtisch Selig za dzierżawę jatki . . . . .	4	20 <sup>1</sup> / <sub>2</sub>	41	50	45	70 <sup>1</sup> / <sub>2</sub>	45	70 <sup>1</sup> / <sub>2</sub>	—	—
17	Tand Salamon za łąkę Blich . . . . .	—	—	180	—	180	—	180	—	—	—
18	Breuer Jakób za dzierżawę ogrodu . . . . .	—	—	77	70	77	70	77	70	—	—
19	Czerwiński Wacław za dzierżawę placu za stajnią browarnika . . . . .	—	—	7	60	7	60	—	—	7	60
20	Weinreb Izrael za dzierżawę parceli przy pomieszkaniu piwowara . . . . .	1	25	1	25	2	50	—	—	2	50
21	Czerwiński Wacław za dzierżawę ogrodu zarządcy . . . . .	46	—	46	—	92	—	92	—	—	—
22	Grabowski Franciszek za dzierżawę gruntu Banachówka . . . . .	—	—	26	10	26	10	26	10	—	—
23	Zyzon Anastazyja, za dzierżawę odeinka „Żupan“ . . . . .	—	—	5	15	5	15	5	15	—	—
24	Włoch Jan za dzierżawę łąki bednarza . . . . .	—	—	21	10	21	10	21	10	—	—
25	Bredy Filip za dzierżawę łąki Łączek . . . . .	—	—	24	50	24	50	24	50	—	—
26	Gmina Winniki za pomieszkanie bednarza na cele szkolne . . . . .	—	—	36	—	36	—	18	—	18	—
27	Kuziemski Jakób za dzierżawę budki w Winnikach . . . . .	—	10	2	10	2	20	—	—	2	20
28	Do przeniesienia . . . . .	128	97	733	90	862	87	764	38	98	49

## funduszu stypendyjnego Głowińskiego.

Liczba porządk.	Wydatki	Należytość						Uiszczenie		Pozostałość ostateczna	
		zaległa		bieżąca		razem		zł.	ct.	zł.	ct.
		zł.	ct.	zł.	ct.	zł.	ct.				
<b>I. Gospodarstwo gruntowe.</b>											
1	Utrzymanie budynków gospodar- skich i nowe budowy . . . . .	—	—	—	—	—	—	—	—	—	—
2	Różne wydatki gospodarstwa gruntowego . . . . .	—	—	48	36	48	36	48	36	—	—
	<u>Suma rubryki I. . . . .</u>	—	—	48	36	48	36	48	36	—	—
<b>II. Gospodarstwo lasowe.</b>											
1	Utrzymanie budynków leśnych i nowe budowy . . . . .	—	—	839	69	839	69	839	69	—	—
2	Koszta wyrąbania drzewa opał- owego . . . . .	—	—	835	65	835	65	835	65	—	—
3	Koszta wyrąbania drzewa mate- ryałowego . . . . .	—	—	103	60	103	60	103	60	—	—
4	Różne wydatki lasowe, a to: na premię asekuracyjną, na ob- korowanie osieczy i t. d. . . . .	—	—	708	92	708	92	708	92	—	—
	<u>Suma rubryki II. . . . .</u>	—	—	2.487	86	2.487	86	2.487	86	—	—
<b>III. Koszta zarządu.</b>											
a)	<i>Płace urzędników lasowych i służby.</i>										
1	Tarczyński Ignacy, leśniczy . . . . .	—	—	400	—	400	—	400	—	—	—
2	Kijan Jan, leśny . . . . .	—	—	100	80	100	80	100	80	—	—
3	Szakalski Andrzej, leśny . . . . .	—	—	100	80	100	80	100	80	—	—
4	Brama Michał, tymczasowy gajowy	—	—	67	20	67	20	67	20	—	—
5	Chrabowski And., leśny . . . . .	—	—	100	80	100	80	100	80	—	—
6	Węgrzyn Tomasz, leśny . . . . .	—	—	100	80	100	80	100	80	—	—
7	Kijan Aleksander, leśny . . . . .	—	—	100	80	100	80	100	80	—	—
8	Tuśpisiewicz Mateusz, kominiarz	—	—	105	—	105	—	78	75	26	25
	<u>Razem . . . . .</u>	—	—	1.076	20	1.076	20	1.049	95	26	25



## Zamknięcie rachunku administracyi dóbr Winniki

Liczba porządk.	Dochody	Należytosć						Uiszczenie		Pozostałosć ostateczna	
		zaległa		bieżąca		razem					
		zł.	ct.	zł.	ct.	zł.	ct.	zł.	ct.	zł.	ct.
29	Z przeniesienia . . . . .	128	97	733	90	862	87	764	38	98	49
	Fabryka tytoniu w Winnikach . . . . .	—	—	25	—	25	—	25	—	—	—
	Zaległosć wynosiła 171 zł. 81 ct. od tego odpisano do LW. 6316/74 42 „ 84 „										
	Zostaje . . . . .	128	97	758	90	887	87	789	38	98	49
	<u>Suma rubryki I. . . . .</u>	<u>128</u>	<u>97</u>	<u>758</u>	<u>90</u>	<u>887</u>	<u>87</u>	<u>789</u>	<u>38</u>	<u>98</u>	<u>49</u>
II.	<b>Dochody z propinacyi.</b>										
1	Döller Emanuel . . . . .	847	86	—	—	847	86	—	—	847	86
2	Gmina Winniki . . . . .	—	—	8.120	—	8.120	—	7.120	—	1.000	—
	<u>Suma rubryki II. . . . .</u>	<u>847</u>	<u>86</u>	<u>8.120</u>	<u>—</u>	<u>8.967</u>	<u>86</u>	<u>7.120</u>	<u>—</u>	<u>1.847</u>	<u>86</u>
III	<b>Dochody z młynów.</b>										
1	Lem Fedko . . . . .	111	20	—	—	111	20	—	—	111	20
	<u>Suma rubryki III. . . . .</u>	<u>111</u>	<u>20</u>	<u>—</u>	<u>—</u>	<u>111</u>	<u>20</u>	<u>—</u>	<u>—</u>	<u>111</u>	<u>20</u>
IV	<b>Zwrot kosztów zarządu.</b>										
1	Od c. k. Dyrekcyi poczt we Lwo- wie, zwrot przez pomyłkę po- branego porta . . . . .	—	15	—	—	—	15	—	—	—	15
2	Gmina Winniki, zwrot za czysz- czenie kominów . . . . .	—	—	45	94	45	94	—	—	45	94
	<u>Suma rubryki IV. . . . .</u>	<u>—</u>	<u>15</u>	<u>45</u>	<u>94</u>	<u>46</u>	<u>9</u>	<u>—</u>	<u>—</u>	<u>46</u>	<u>9</u>
V.	<b>Dochody rozmaite.</b>										
	a.) <i>Odsetki zwłoki.</i>										
1	Od Jana Piotra . . . . .	112	43	—	—	112	43	—	—	112	43
2	„ Schreiera Piotra . . . . .	1	46	—	—	1	46	—	—	1	46
3	„ Gminy Winniki . . . . .	—	—	21	65	21	65	21	65	—	—
4	„ Deligtischa Seliga . . . . .	—	—	2	04 <sup>1</sup> / <sub>2</sub>	2	04 <sup>1</sup> / <sub>2</sub>	2	04 <sup>1</sup> / <sub>2</sub>	—	—
5	„ Włocha Jana . . . . .	—	—	—	48 <sup>1</sup> / <sub>2</sub>	—	48 <sup>1</sup> / <sub>2</sub>	—	48 <sup>1</sup> / <sub>2</sub>	—	—
6	„ Breuera Jakuba . . . . .	—	—	2	96	2	96	2	96	—	—
	<u>Do przeniesienia . . . . .</u>	<u>113</u>	<u>89</u>	<u>27</u>	<u>14</u>	<u>141</u>	<u>03</u>	<u>27</u>	<u>14</u>	<u>113</u>	<u>89</u>

funduszu stypendyjnego Głowińskiego.

Liczba porządk.	Wydatki	Należytość						Uiszczenie		Pozostałość ostateczna	
		zaległa		bieżąca		razem		zł.	ct.	zł.	ct.
		zł.	ct.	zł.	ct.	zł.	ct.				
<b>b) Pensye wdowom i dary z łaski.</b>											
1	Hauptmann Franciszka . . . . .	—	—	149	45	149	45	149	40	—	5
2	Neuber Flora . . . . .	12	20	35	—	47	20	29	18	18	2
3	Hauptmann Karolina . . . . .	4	—	24	—	28	—	28	—	—	—
	<b>Razem .</b>	<b>16</b>	<b>20</b>	<b>208</b>	<b>45</b>	<b>224</b>	<b>65</b>	<b>206</b>	<b>58</b>	<b>18</b>	<b>7</b>
<b>c) Emolumenta drzewem i gotówką wypłacone.</b>											
1	Tarczyński Ignacy, leśniczy, za konia i drzewo . . . . .	—	—	161	10	161	10	161	10	—	—
2	Tarczyński Ignacy, tytułem dodatku drożyznianego . . . . .	—	—	100	—	100	—	100	—	—	—
3	Leśni za drzewo . . . . .	10	50	376	36 <sup>1</sup> / <sub>2</sub>	386	86 <sup>1</sup> / <sub>2</sub>	386	86 <sup>1</sup> / <sub>2</sub>	—	—
	<b>Razem .</b>	<b>10</b>	<b>50</b>	<b>637</b>	<b>46<sup>1</sup>/<sub>2</sub></b>	<b>647</b>	<b>96<sup>1</sup>/<sub>2</sub></b>	<b>647</b>	<b>96<sup>1</sup>/<sub>2</sub></b>	<b>—</b>	<b>—</b>
<b>d) Koszta kancelaryjne i podróży</b>											
	<b>Razem .</b>	<b>20</b>	<b>72</b>	<b>106</b>	<b>93</b>	<b>127</b>	<b>65</b>	<b>106</b>	<b>93</b>	<b>20</b>	<b>72</b>
<b>e) Rozmaite wydatki kosztów zarządu.</b>											
1	Dr. Radziszewskiemu Bronisławowi, prof. chemii we Lwowie, tytułem wynagrodzenia . . . . .	—	—	50	—	50	—	50	—	—	—
2	Dr. Freundowi Augustowi, prof. chemii tytułem wynagrodzenia . . . . .	—	—	50	—	50	—	50	—	—	—
3	Temuż dodatkowo do powyższego wynagrodzenia. . . . .	—	—	30	—	30	—	30	—	—	—
	<b>Razem .</b>	<b>—</b>	<b>—</b>	<b>130</b>	<b>—</b>	<b>130</b>	<b>—</b>	<b>130</b>	<b>—</b>	<b>—</b>	<b>—</b>
	Suma rubryki III. pod <i>a</i> wynosi	—	—	1.076	20	1.076	20	1.049	95	26	25
	„ „ „ „ <i>b</i> „	16	20	208	45	224	65	206	58	18	7
	„ „ „ „ <i>c</i> „	10	50	637	46 <sup>1</sup> / <sub>2</sub>	647	96 <sup>1</sup> / <sub>2</sub>	647	96 <sup>1</sup> / <sub>2</sub>	—	—
	„ „ „ „ <i>d</i> „	20	72	106	93	127	65	106	93	20	72
	„ „ „ „ <i>e</i> „	—	—	130	—	130	—	130	—	—	—
	<b>Ogólna suma rubryki III. .</b>	<b>47</b>	<b>42</b>	<b>2.159</b>	<b>4<sup>1</sup>/<sub>2</sub></b>	<b>2.206</b>	<b>46<sup>1</sup>/<sub>2</sub></b>	<b>2.141</b>	<b>42<sup>1</sup>/<sub>2</sub></b>	<b>65</b>	<b>4</b>
IV	<b>Podatki i daniny.</b>	—	—	3 628	34	3 628	34	3.628	34	—	—
	<b>Suma rubryki IV. .</b>	<b>—</b>	<b>—</b>	<b>3.628</b>	<b>34</b>	<b>3.628</b>	<b>34</b>	<b>3.628</b>	<b>34</b>	<b>—</b>	<b>—</b>

## Zamknięcie rachunku administracyi dóbr Winniki

Liczba porządk.	Dochody	Należytość						Uiszczenie		Pozostałość ostateczna	
		zaległa		bieżąca		razem					
		zł.	ct.	zł.	ct.	zł.	ct.	zł.	ct.	zł.	ct.
	Z przeniesienia . . . . .	113	89	27	14	141	03	27	14	113	89
	b.) Zwrot premii asekuracyjnej.										
7	Od gminy Winniki . . . . .	15	—	—	—	15	—	—	—	15	—
8	„ C. k. Dyrekcyi fabryki tytoniu	—	—	5	40	5	40	5	40	—	—
	c.) Zwroty rozmaite.										
9	Od Döllera Zygmunta, za niewyrachowane materiały . . . . .	581	25 <sup>1</sup> / <sub>2</sub>	—	—	581	25 <sup>1</sup> / <sub>2</sub>	—	—	581	25 <sup>1</sup> / <sub>2</sub>
10	Od Schreiera Piotra zwrot podatku	—	05 <sup>1</sup> / <sub>2</sub>	—	—	—	05 <sup>1</sup> / <sub>2</sub>	—	—	—	05 <sup>1</sup> / <sub>2</sub>
11	„ 12 gospodarzy z Młynowic, reszta za prawo paszenia bydła	120	—	—	—	120	—	—	—	120	—
12	Od C. k. Prokuratorzy Skarbu, za koszta stemplowe . . . . .	28	49	—	—	28	49	—	—	28	49
13	Od gminy Winniki, za koszta reparacyi szkoły . . . . .	3	10	—	—	3	10	—	—	3	10
14	Od C. k. Dyrekcyi poczt, za portorya . . . . .	—	—	—	10	—	10	—	—	—	10
	Zaległość razem z przeniesionemi zaliczkami										
	wynosiła . . . . . 869 zł. 86 ct.										
	od tego odpisano										
	do LW. 6316/74 8 „ 07 „										
	Zostaje . . . . . 861 „ 79 „										
	Suma rubryki V. . . . .	861	79	32	64	894	43	32	54	861	89
	<b>VI Gospodarstwo lasowe.</b>										
1	Sprzedaż drzewa opałowego . . . . .	—	—	6.452	75	6.452	75	6.452	75	—	—
2	„ „ materiałowego . . . . .	70	23	1.045	89	1.116	12	1.045	89	70	23
3	Dochody ze szkód lasowych . . . . .	290	62	5	32	295	94	5	32	290	62
4	Zwroty kosztów rąbania . . . . .	—	84	67	80	68	64	67	80	—	84
5	Rozmaite leśne dochody . . . . .	8	1 <sup>1</sup> / <sub>2</sub>	99	1 <sup>1</sup> / <sub>2</sub>	107	1	99	1	8	—
	Suma rubryki VI. . . . .	369	69 <sup>1</sup> / <sub>2</sub>	7.670	76 <sup>1</sup> / <sub>2</sub>	8.040	46	7.670	77	369	69
	<b>Rekapitulacya.</b>										
I	Czynsze dzierżawne . . . . .	128	97	758	90	887	87	789	38	98	49
II	Dochody z propinacyi . . . . .	847	86	8.120	—	8.967	86	7.120	—	1.847	86
III	„ z młynów . . . . .	111	20	—	—	111	20	—	—	111	20
IV	Zwrot kosztów zarządu . . . . .	—	15	45	94	46	9	—	—	46	9
V	Dochody rozmaite . . . . .	861	79	32	64	894	43	32	54	861	89
VI	Gospodarstwo lasowe . . . . .	369	69 <sup>1</sup> / <sub>2</sub>	7.670	76 <sup>1</sup> / <sub>2</sub>	8.040	46	7.670	77	369	69
	Suma dochodów . . . . .	2.319	66 <sup>1</sup> / <sub>2</sub>	16.628	26 <sup>1</sup> / <sub>2</sub>	18.947	91	15.612	69	3.335	22

funduszu stypendyjnego Głowińskiego.

Liczba porzą.	W y d a t k i	N a l e ż y t o ś ć						Uiszczenie		Pozostałość ostateczna	
		zaległa		bieżąca		razem		zł.	ct.	zł.	ct.
		zł.	ct.	zł.	ct.	zł.	ct.				
<b>V. Wydatki z prawem patronatu połączone.</b>											
<i>a) Place nauczycieli i księży.</i>											
1	Lewicki Wojciech, nauczyciel . . .	—	—	53	76	53	76	40	32	13	44
2	Abrysowski Emil „ . . .	—	—	52	50	52	50	43	75	8	75
3	Pelz Franciszek, pleban . . .	—	—	546	—	546	—	455	—	91	—
	<u>Razem . . .</u>	—	—	652	26	652	26	539	7	113	19
<i>b) Inne wydatki z prawem patronatu połączone.</i>											
1	Radzie szkolnej w Winnikach, datek na zakupienie premii dla uczniów szkoły tamtejszej . . .	—	—	5	—	5	—	5	—	—	—
	<u>Razem . . .</u>	—	—	5	—	5	—	5	—	—	—
	Suma rubryki V. pod <i>a</i> wynosi	—	—	652	26	652	26	539	7	113	19
	„ „ „ „ <i>b</i> „	—	—	5	—	5	—	5	—	—	—
	<u>Suma rubryki V. . .</u>	—	—	657	26	657	26	544	7	113	19
<b>VI. Nadwyżka z roku 1874.</b>											
	Przeniesiona do fundacji Głowiń- skiego . . . . .	—	—	6.762	63 <sup>1</sup> / <sub>2</sub>	6.762	63 <sup>1</sup> / <sub>2</sub>	6.762	63 <sup>1</sup> / <sub>2</sub>	—	—
	<u>Suma rubryki VI. . .</u>	—	—	6.762	63 <sup>1</sup> / <sub>2</sub>	6.762	63 <sup>1</sup> / <sub>2</sub>	6.762	63 <sup>1</sup> / <sub>2</sub>	—	—
<b>Rekapitulacya.</b>											
I	Gospodarstwo gruntowe . . . .	—	—	48	36	48	36	48	36	—	—
II	„ „ lasowe . . . . .	—	—	2.487	86	2.487	86	2.487	86	—	—
III	Koszta zarządu . . . . .	47	42	2.159	04 <sup>1</sup> / <sub>2</sub>	2.206	46 <sup>1</sup> / <sub>2</sub>	2.141	42 <sup>1</sup> / <sub>2</sub>	65	4
IV	Podatki i daniny . . . . .	—	—	3.628	34	3.628	34	3.628	34	—	—
V	Wydatki z prawem patronatu po- łączone . . . . .	—	—	657	26	657	26	544	7	113	19
VI	Nadwyżka z roku 1874 . . . . .	—	—	6.762	63 <sup>1</sup> / <sub>2</sub>	6.762	63 <sup>1</sup> / <sub>2</sub>	6.762	63 <sup>1</sup> / <sub>2</sub>	—	—
	<u>Suma wydatków . . .</u>	47	42	15.743	50	15.790	92	15.612	69	178	23

## Wyjaśnienia.

Zaległości czynne wynoszą . . . . .	3.335 zł. 22 ct.
„ bierne „ . . . . .	178 „ 23 „
Nadwyżka zaległości czynnych . . . . .	<u>3.156 „ 99 „</u>
<p>Rubryka „Depozytów“ przeniesioną została do ogólnego rachunku depozytów, przeto ani zaległości biernej tychże, ani zapasu ostatecznego tu się nie wykazuje, toż samo stało się z rubryką „Zaliczki,“ którą przeniesiono do rubryki „Rozmaite dochody.“</p>	
Zaległość czynna wzrosła w stosunku do roku 1873 o . . . . .	851 zł. 28 <sup>1</sup> / <sub>2</sub> ct.
Najwyższą zaległość wykazuje rubryka: „Dochody z propinacyi“, a to z powodu, iż prowadzi się w ewidencji zaległość z dawnych lat w kwocie . . . . .	847 zł. 86 ct.
Gmina Winniki nie uściła czynszu na poczet należitości za 4. kwartał 1874 w kwocie . . . . .	1.000 „ — „
która to kwota pokrytą została z kaucyi w roku 1875.	
Dochody z roku 1874 wynoszą . . . . .	15.612 zł. 69 ct.
w roku 1873 wynosiły takowe . . . . .	<u>17.351 „ 63<sup>1</sup>/<sub>2</sub> „</u>
przeto mniej o . . . . .	1738 „ 94 <sup>1</sup> / <sub>2</sub> „

uwzględniając jednak 1.000 zł. należące się za propinację, które w ciągu roku 1875 wpłynęły, właściwie dochód umniejszył się tylko o 738 zł. 94<sup>1</sup>/<sub>2</sub> ct, a to przeważnie w rubryce czynszów, z powodu sprzedaży czynsz przynoszących realności.

Zamknięcie rachunku obrotowego

Lp. pozycji	Opis	1874		Saldo
		Przychody	Wydatki	
1	Saldo na 1 stycznia 1874 r.	—	—	—
2	Przychody z tytułu...	770	—	770
3	Wydatki na...	—	400	370
4	Saldo na 31 grudnia 1874 r.	—	—	370

# Fundusz budowy zakładu obłąkanych w Kulparkowie.

## Zamknięcie rachunku

za rok 1874.

## Zamknięcie rachunku majątku obrotowego

Liczba porządk.	Dochody	Należytosć						Uiszczenie		Pozostałosć ostateczna	
		zaległa		bieżąca		razem		zł.	ct.	zł.	ct.
		zł.	ct.	zł.	ct.	zł.	ct.				
I	<b>Odsetki od kapitałów.</b>										
1	a) Od reszty kapitału lokowanego w Filii zakładu kredytowego dla handlu i przemysłu w kwocie 1 zł. 45 ct. za czas od 1. Stycznia do 14 Lutego 1874 — zł. 01 ct. b) Od asygnat kasowych banku hipotecznego na 850 zł. 6½% i 7% . 36 „ 44 „	—	—	36	45	36	45	36	45	—	—
II	<b>Dochody z realności.</b>										
2	Dzierżawa folwarku za rok 1874	—	—	370	—	370	—	370	—	—	—
3	<b>Dochody z propinacyi.</b>										
	Za rok 1874 . . . . .	—	—	400	—	400	—	400	—	—	—
4	<b>Dochody z ogrodu.</b>										
	a) Za sprzedane siano . . 35 zł. b) Za wyrządzone szkody w tymże przez robotników . 16 „	—	—	51	—	51	—	51	—	—	—
III	<b>Rozmaite dochody.</b>										
	a) Zaliczka do wyrachowania dyrektorowi budowy 2000 zł. — ct. b) Prowizya zwłoki za czynsz niespłacony w terminie . . . 5 „ 98 „ c) Kara konwencyonalna za nieuskutecznienie robót w terminie 101 „ — „	2.000	—	106	98	2.106	98	106	98	2.000	—
	Do przeniesienia .	2.000	—	964	43	2.964	43	964	43	2.000	—

funduszu budowy zakładu obłąkanych w Kulparkowie.

Liczba porządk.	Wydatki	Należytość						Uiszczenie		Pozostałość ostateczna	
		zaległa		bieżąca		razem		zł.	ct.	zł.	ct.
		zł.	ct.	zł.	ct.	zł.	ct.				
I	<b>Koszta administracyjne.</b>										
1	<b>Płace.</b>										
	Kuhn Adolf, architekt, płaca za rok 1874 . . . . .	—	—	4.000	—	4.000	—	4.000	—	—	—
2	<b>Dyurna.</b>										
	a) Technik dziennie po 4 zł. 50 ct. za rok 1874 . 1642 zł. 50 ct.	—	—	—	—	—	—	—	—	—	—
	b) Rysownik po 2 zł. 50 ct. za r. 1874 912 „ 50 „	—	—	—	—	—	—	—	—	—	—
	c) 2. Rysownik po 2:50 od 1 <sup>7</sup> / <sub>12</sub> do 31 <sup>12</sup> / <sub>12</sub> 1874 460 „ — „	—	—	—	—	—	—	—	—	—	—
	d) Magazynier po 2 zł. za r. 1874 . 730 „ — „	—	—	3.745	—	3.745	—	3.745	—	—	—
3	<b>Zastugi.</b>										
	a) Ogrodnik za r. 1874 . 400 zł.	—	—	—	—	—	—	—	—	—	—
	b) Stróż „ „ . 240 „	—	—	640	—	640	—	640	—	—	—
4	<b>Koszta podróży.</b>										
	a) Kołodziejski Walery, z powodu założenia pralni w łaźni parowej . . . . . 60 zł. — ct.	—	—	—	—	—	—	—	—	—	—
	b) Müller Ignacy, z powodu sporządzenia ogólnego zestawienia wydatków budowy . . 38 „ 50 „	—	—	—	—	—	—	—	—	—	—
	c) Ziembicki, z powodu trasy drogi . 38 „ — „	—	—	—	—	—	—	—	—	—	—
	d) Różni, z powodu lokalnych komisyj . 25 „ 90 „	—	—	162	40	162	40	162	40	—	—
5	<b>Wydatki kancelaryjne</b>	—	—	227	10	227	10	227	10	—	—
6	<b>Podatki.</b>										
	Podatek gruntowy i domowy od posiadłości za r. 1874. 143 zł. 38 ct.	—	—	—	—	—	—	—	—	—	—
	Podatek dochodowy od propinacyi za rok 1874 . . . . 54 „ 46 „	—	—	197	84	197	84	197	84	—	—
7	<b>Utrzymanie budynków</b> . . . . .	—	—	786	29 <sup>1</sup> / <sub>2</sub>	786	29 <sup>1</sup> / <sub>2</sub>	786	29 <sup>1</sup> / <sub>2</sub>	—	—
	Suma kosztów administracyjnych	—	—	9.758	63 <sup>1</sup> / <sub>2</sub>	9.758	63 <sup>1</sup> / <sub>2</sub>	9.758	63 <sup>1</sup> / <sub>2</sub>	—	—
II	<b>Koszta budowy.</b>										
8	Kupno i dostawa piasku . . . . .	—	—	1.971	96	1.971	96	1.971	96	—	—
9	„ cementu i gipsu . . . . .	—	—	679	96	679	96	679	96	—	—
10	„ i gaszenie wapna . . . . .	—	—	118	78	118	78	118	78	—	—
11	„ materiałów żelaznych . . . . .	—	—	6.769	27 <sup>1</sup> / <sub>2</sub>	6.769	27 <sup>1</sup> / <sub>2</sub>	6.769	27 <sup>1</sup> / <sub>2</sub>	—	—
12	„ kamienia . . . . .	—	—	3.127	69	3.127	69	3.127	69	—	—
13	„ sprzętów i rekvizytów . . . . .	—	—	319	14	319	14	319	14	—	—
	Do przeniesienia . . . . .	—	—	12.986	80 <sup>1</sup> / <sub>2</sub>	12.986	80 <sup>1</sup> / <sub>2</sub>	12.986	80 <sup>1</sup> / <sub>2</sub>	—	—



Zamknięcie rachunku majątku obrotowego

Liczba porządk.	Dochody	Należytosć						Uiszczenie		Pozostałość ostateczna	
		zaległa		bieżąca		razem		zł.	ct.	zł.	ct.
		zł.	ct.	zł.	ct.	zł.	ct.				
	Z przeniesienia . .	2.000	—	964	43	2.964	43	964	43	2 000	—
IV	<b>Dotacja od funduszu krajowego</b>	—	—	125.000	—	125.000	—	125.000	—	—	—
	Suma dochodów .	2.000	—	125.964	43	127.964	43	125.964	43	2.000	—
	Do tego :										
	a) Kapitał odebrany z Filii zakładu kredytowego dla handlu i przemysłu . . . . .	1	45	—	—	1	45	1	45	—	—
	b) Gotówka ze sprzedaży asygnat kasowych 7% banku hipotecznego . . . . .	—	—	850	—	850	—	850	—	—	—
	Ogólna suma dochodów .	2.001	45	126.814	43	128.815	88	126.815	88	2.000	—
	Do tego zapas początkowy										
	w gotówce .							30.583	68		
	w efektach .							850	—		
	Razem .							158.249	56		

funduszu budowy zakładu obłąkanych w Kulparkowie.

Liczba porządk.	Wydatki	Należytosć						Uiszczenie		Pozostałość ostateczna	
		zaległa		bieżąca		razem		zł.	ct.	zł.	ct.
		zł.	ct.	zł.	ct.	zł.	ct.				
14	II Z przeniesienia . . .	—	—	12.986	80 <sup>1</sup> / <sub>2</sub>	12.986	80 <sup>1</sup> / <sub>2</sub>	12.986	80 <sup>1</sup> / <sub>2</sub>	—	—
	Wyrób cegły, wraz z drzewem i dostawą . . . . .	—	—	20.335	17 <sup>1</sup> / <sub>2</sub>	20.335	17 <sup>1</sup> / <sub>2</sub>	20.335	17 <sup>1</sup> / <sub>2</sub>	—	—
15	Roboty murarskie . . . . .	—	—	16.362	11	16.362	11	16.362	11	—	—
16	„ stolarskie . . . . .	—	—	13.333	60 <sup>1</sup> / <sub>2</sub>	13.333	60 <sup>1</sup> / <sub>2</sub>	13.333	60 <sup>1</sup> / <sub>2</sub>	—	—
17	„ kamieniarskie . . . . .	—	—	2.284	52 <sup>1</sup> / <sub>2</sub>	2.284	52 <sup>1</sup> / <sub>2</sub>	2.284	52 <sup>1</sup> / <sub>2</sub>	—	—
18	„ ciesielskie . . . . .	—	—	3.021	96	3.021	96	3.021	96	—	—
19	„ ślusarskie . . . . .	—	—	5.020	58	5.020	58	5.020	58	—	—
20	„ ziemne . . . . .	—	—	760	26	760	26	760	26	—	—
21	„ w kamieniołomie . . . . .	—	—	1.642	26	1.642	26	1.642	26	—	—
22	„ szklarskie . . . . .	—	—	1.304	36	1.304	36	1.304	36	—	—
23	„ lakiernicze . . . . .	—	—	1.224	63	1.224	63	1.224	63	—	—
24	Rozmaite:										
	a) Remuneracye udzielone pracownikom technicznym i sługom . . . . .										
	260 zł. — ct.										
	b) Za wypracowanie planów i kosztorysu do drenowania gruntów . . . . .			25	72	„	„				
	c) Ziembicki, za trasowanie drogi . . . . .			64	75	„	„				
	d) Wywóz gruzu, rozścielanie tegoż po korytarzach, jakoteż wywóz i odrzucanie śniegu . . . . .			827	40	„	„				
	Suma kosztów budowy	—	—	79.454	14	79.454	14	79.454	14	—	—
III	<b>Założenie ogrodu</b>	—	—	1.561	31	1.561	31	1.561	31	—	—
	<b>Rekapitulacya.</b>										
I	Suma kosztów administracyjnych	—	—	9.758	63 <sup>1</sup> / <sub>2</sub>	9.758	63 <sup>1</sup> / <sub>2</sub>	9.758	63 <sup>1</sup> / <sub>2</sub>	—	—
II	„ „ budowy . . . . .	—	—	79.454	14	79.454	14	79.454	14	—	—
III	„ „ założenia ogrodu . . . . .	—	—	1.561	31	1.561	31	1.561	31	—	—
	Suma wydatków . . . . .	—	—	90.774	8 <sup>1</sup> / <sub>2</sub>	90.774	8 <sup>1</sup> / <sub>2</sub>	90.774	8 <sup>1</sup> / <sub>2</sub>	—	—
	Do tego:										
	Spieniężone 7% asygnaty kasowe banku hipotecznego . . . . .	—	—	850	—	850	—	850	—	—	—
	Ogólna suma wydatków . . . . .	—	—	91.624	8 <sup>1</sup> / <sub>2</sub>	91.624	8 <sup>1</sup> / <sub>2</sub>	91.624	8 <sup>1</sup> / <sub>2</sub>	—	—
	Doliczywszy zapas ostateczny w gotówce . . . . .							66.625	47 <sup>1</sup> / <sub>2</sub>		
	<u>Razem . . . . .</u>							<u>158.249</u>	<u>56</u>		

## Zamknięcie rachunku majątku zarodowego

Liczba porządk.	Dochody	Należytość						Uiszczenie		Pozostałość ostateczna	
		zaległa		bieżąca		razem		zł.	ct.	zł.	ct.
		zł.	ct.	zł.	ct.	zł.	ct.				
	<b>Majątek zarodowy.</b>										
1	Wartość budynków z końcem roku 1873 . . . . .	—	—	—	—	—	—	515.094	3	—	—
2	Wartość tychże, wedle wydatków poniesionych w roku 1874 90.774 zł. 8½ ct.										
	a po odtrąceniu dochodu pod poz. 4. wykazanego . 51 " " "	—	—	—	—	—	—	90.723	8½	—	—
	Suma .	—	—	—	—	—	—	605.817	11½	—	—

funduszu budowy zakładu obłąkanych w Kulparkowie.

Liczba porząd.	W y d a t k i	N a l e ż y t o ś ć						Uiszczenie		Pozostałość ostateczna	
		zaległa		bieżąca		razem		zł.	ct.	zł.	ct.
		zł.	ct.	zł.	ct.	zł.	ct.				
	<b>Majątek zarodowy.</b>										
	Stan wartości budynków z końcem roku 1874 . . . . .	—	—	—	—	—	—	605.817	11 <sup>1</sup> / <sub>2</sub>	—	—
	Suma	—	—	—	—	—	—	605.817	11 <sup>1</sup> / <sub>2</sub>	—	—





Fundusz galicyjski

Liczba porządkowa	Dochody	Należyłość						Uiszczenie		Pozostałość ostateczna	
		zaległa		bieżąca		razem		zł.	ct.	zł.	ct.
		zł.	ct.	zł.	ct.	zł.	ct.				
	<b>A. Majątek zarodowy.</b>										
1	Kapitał odebrany z Filii zakładu kredytowego dla handlu i przemysłu, na 5% . . . . .	38	16	—	—	38	16	38	16	—	—
2	Efekta zakupione . . . . .	—	—	1.579	19	1.579	19	1.579	19	—	—
	Suma dochodów . . . . .	38	16	1.579	19	1.617	35	1.617	35	—	—
	Do tego:										
3	Zapasy początkowy . . . . .	—	—	—	—	—	—	33.700	—		
	<u>Razem . . . . .</u>							35.317	35		
	<b>B. Majątek obrotowy.</b>										
1	Odsetki:										
	a) Od listów zastawnych na 33.900 zł. 4% . . . . .	—	—	1.356	—	1.356	—	1.356	—	—	—
	b) Od gotówki ulokowanej w banku . . . . .	—	—	—	23	—	23	—	23	—	—
2	Gotówka uzyskana ze sprzedaży efektów . . . . .	—	—	1.381	96	1.381	96	1.381	96	—	—
	Suma dochodów . . . . .	—	—	2.738	19	2.738	19	3.738	19	—	—
	Do tego:										
3	Zapasy początkowy . . . . .	—	—	—	—	—	—	823	00 <sup>1</sup> / <sub>2</sub>		
	<u>Razem . . . . .</u>							3.566	19 <sup>1</sup> / <sub>2</sub>		





Lp. pozycji	Wydział	Należności			Lp. pozycji	Wydział
		Wzrost	Wiek	Waga		
1	A. Młotek narodowy.	8816	25 18	1397 28	2	B. Młotek obrotowy.
		1387 28				
2	C. Młotek narodowy.	1398 28	25 18	1398 28	3	D. Młotek obrotowy.
		1398 28				
3	E. Młotek narodowy.	1398 28	25 18	1398 28	4	F. Młotek obrotowy.
		1398 28				
4	G. Młotek narodowy.	1398 28	25 18	1398 28	5	H. Młotek obrotowy.
		1398 28				
5	I. Młotek narodowy.	1398 28	25 18	1398 28	6	J. Młotek obrotowy.
		1398 28				

### Wyjaśnienia.

Wzrost: 1398 28  
 Wiek: 25 18  
 Waga: 1397 28

Wzrost: 1398 28  
 Wiek: 25 18  
 Waga: 1398 28

Wzrost: 1398 28  
 Wiek: 25 18  
 Waga: 1398 28

Wzrost: 1398 28  
 Wiek: 25 18  
 Waga: 1398 28

Wzrost: 1398 28  
 Wiek: 25 18  
 Waga: 1398 28

Wzrost: 1398 28  
 Wiek: 25 18  
 Waga: 1398 28

Fundusz niżankowicki

# Fundusz niżankowicki inwalidów wojskowych.

## Zamknięcie rachunku

za rok 1874.

Fundusz niżankowicki

Liczba porząd.	Dochody	Należytość						Uiszczenie		Pozostałość ostateczna	
		zaległa		bieżąca		razem		zł.	ct.	zł.	ct.
		zł.	ct.	zł.	ct.	zł.	ct.				
<b>A. Majątek zarodowy.</b>											
1	Kapitał odebrany z Filii zakładu kredytowego dla handlu i przemysłu, na 5% . . . . .	30	74	—	—	30	74	30	74	—	—
2	Efekta zakupione . . . . .	—	—	121	22	121	22	121	22	—	—
	Suma dochodów . . . . .	30	74	121	22	151	96	151	96	—	—
3	Zapasy początkowy w efektach . . . . .	—	—	—	—	—	—	2.050	—	—	—
	<u>Razem . . . . .</u>							<u>2.201</u>	<u>96</u>		
<b>B. Majątek obrotowy.</b>											
<b>Odsetki.</b>											
1	a) Od obligacyj indemnizacyjnych . . . . .	—	—	96	85 <sup>1</sup> / <sub>2</sub>	96	85 <sup>1</sup> / <sub>2</sub>	96	85 <sup>1</sup> / <sub>2</sub>	—	—
	b) Od ulokowanej w banku kwoty 30 zł. 74 ct. . . . .	—	—	—	19	—	19	—	19	—	—
2	Gotówka przeniesiona z majątku zarodowego . . . . .	—	—	30	74	30	74	30	74	—	—
3	Gotówka za spieniężone efekta . . . . .	—	—	105	—	105	—	105	—	—	—
	Suma dochodów . . . . .	—	—	232	78 <sup>1</sup> / <sub>2</sub>	232	78 <sup>1</sup> / <sub>2</sub>	232	78 <sup>1</sup> / <sub>2</sub>	—	—
4	Do tego: Zapasy początkowy . . . . .	—	—	—	—	—	—	24	46 <sup>1</sup> / <sub>2</sub>	—	—
	<u>Razem . . . . .</u>							<u>257</u>	<u>25</u>		

inwalidów wojskowych.

Liczba porząd.	W y d a t k i	N a l e ż y t o ś ć						Uiszczenie		Pozostałość ostateczna	
		zaległa		bieżąca		razem		zł.	ct.	zł.	ct.
		zł.	ct.	zł.	ct.	zł.	ct.				
<b>A. Majątek zarodowy.</b>											
1	Gotówka wydana do majątku o- brotowego . . . . .	—	—	30	74	30	74	30	74	—	—
2	Efakta spieniężone . . . . .	—	—	100	—	100	—	100	—	—	—
	Suma wydatków . . . . .	—	—	130	74	130	74	130	74	—	—
	Do tego:										
3	Zapas ostateczny w efektach . . . . .	—	—	—	—	—	—	2.071	22		
	<u>Razem . . . . .</u>							<u>2.201</u>	<u>96</u>		
<b>B. Majątek obrotowy.</b>											
1	Stypendya dla dwóch inwalidów, rocznie po 36 zł. . . . .	—	—	72	—	72	—	72	—	—	—
2	Gotówka wydana na zakupno e- fektów . . . . .	—	—	105	—	105	—	105	—	—	—
	Suma wydatków . . . . .	—	—	177	—	177	—	177	—	—	—
	Do tego:										
3	Zapas ostateczny . . . . .	—	—	—	—	—	—	80	25		
	<u>Razem . . . . .</u>							<u>257</u>	<u>25</u>		

**Wyjaśnienia.**

**Efakta spieniężone:** Wylosowana obligacya indemnizacyjna okr. lwow. na 100 zł. m. k.

**Efakta zakupione:** Obligacya indemnizacyjna okr. lwow. po

kursie 83 zł. 78 ct. . . . . 100 zł. — ct.

i książeczka kasy oszczędności na . . . . . 21 „ 22 „

razem jak wykazano . . . . . 121 zł. 22 ct.

Wyszukiwanie	Wzrost	Wzrost		Wzrost		Wzrost	Wzrost
		cm	mm	cm	mm		
A. Majątek państwowy.	1	100	30	100	30	100	30
B. Majątek osobisty.	1	100	30	100	30	100	30
Razem		100	30	100	30	100	30

Wyjaśnienia.

Efektą spieniężone: Wyłożona obligacja indywiduallyna ok. 100 zł. m. k.  
 Efektą zakupione: Obligacja indywiduallyna ok. 100 zł. m. k.  
 Razem jak wykazano: 100 zł. m. k.

Funduszy posagowy

Funduszy posagowy		Zamknięcie rachunku				Lp. Nr
Przebieg	Przebieg	Przebieg	Przebieg	Przebieg	Przebieg	
<p><b>Fundusz posagowy Jana i Filipiny Komarnickich.</b></p>						
<p><b>Zamknięcie rachunku</b></p>						
<p><b>za rok 1874.</b></p>						
<hr/>						

Fundusz posagowy

Liczba porząd.	Dochody	Należytość						Uiszczenie		Pozostałość ostateczna	
		zaległa		bieżąca		razem		zł.	ct.	zł.	ct.
		zł.	ct.	zł.	ct.	zł.	ct.				
	<b>A. Majątek zarodowy.</b>										
1	Zapás początkowy w obligacyi indemnizacyjnej na . . . . .	—	—	—	—	—	—	1.000	—	—	—
	Razem . . . . .	—	—	—	—	—	—	1.000	—	—	—
	<b>B. Majątek obrotowy.</b>										
1	Odsetki od obligacyi indemnizacyjnej . . . . .	—	—	47	25	47	25	47	25	—	—
2	Do tego: Zapás początkowy . . . . .							23	62 <sup>1</sup> / <sub>2</sub>		
	Razem . . . . .							70	87 <sup>1</sup> / <sub>2</sub>		

## Jana i Filipiny Komarnickich.

Liczba porząd.	W y d a t k i	N a l e ż y t o ś ć						Uiszczenie		Pozostałość ostateczna	
		zaległa		bieżąca		razem		zł.	ct.	zł.	ct.
		zł.	ct.	zł.	ct.	zł.	ct.				
	<b>A. Majątek zarodowy.</b>										
1	Zapas ostateczny w obligacyi indemnizacyjnej na . . . . .	—	—	—	—	—	—	1.000	—	—	—
	Razem . . . . .	—	—	—	—	—	—	1.000	—	—	—
	<b>B. Majątek obrotowy.</b>										
1	Posag dla jednej dziewczyny z Magierowa . . . . .	—	—	47	25	47	25	47	25	—	—
2	Do tego: Zapas ostateczny gotówką . . . . .							23	62 <sup>1</sup> / <sub>2</sub>		
	Razem . . . . .							70	87 <sup>1</sup> / <sub>2</sub>		

### Wyjaśnienie.

Majątek zarodowy stanowi obligacya indemnizacyjna okręgu lwowskiego Nr. 23347 na . . . 1000 zł. Odsetki od tejeż wpływają do majątku obrotowego, które wydaje się jako posag dla jednej dziewczyny z Magierowa; taki posag wydano w r. 1874 do l. 11438/1874. Półroczne odsetki w Listopadzie pobrane, stanowią zwykle pozostałość ostateczną w gotówce, którą z odsetkami w Maju pobranymi w myśl statutów jako posag się wypłaca.





Książka rachunkowa

# Zakład narodowy imienia Ossolińskich.

## Zamknięcie rachunku

za rok 1874.

Zamknięcie rachunku zakładu

Liczba porządk.	Dochody	Gotówka		Efekta	
		zł.	ct.	zł.	ct.
1	W Styczniu 1874 . . . . .	4.427	19	5.000	—
2	„ Lutym „ . . . . .	300	—	—	—
3	„ Marcu „ . . . . .	1.740	—	—	—
4	„ Kwietniu „ . . . . .	26	60	—	—
5	„ Maju „ . . . . .	4.070	58 <sup>1</sup> / <sub>2</sub>	100	—
6	„ Czerwcu „ . . . . .	4.711	56	—	—
7	„ Lipcu „ . . . . .	1.266	20	115	20
8	„ Sierpniu „ . . . . .	—	—	—	—
9	„ Wrześniu „ . . . . .	2.000	—	—	—
10	„ Październiku „ . . . . .	274	—	—	—
11	„ Listopadzie „ . . . . .	4.713	76 <sup>1</sup> / <sub>2</sub>	2.420	36
12	„ Grudniu „ . . . . .	5.011	54 <sup>1</sup> / <sub>2</sub>	—	—
13	Suma dochodów . . . . .	28.541	44 <sup>1</sup> / <sub>2</sub>	7.635	56
14	Do tego zapas początkowy . . . . .	663	63 <sup>1</sup> / <sub>2</sub>	149.100	—
	Razem . . . . .	29.205	08	156.735	56

narodowego imienia Ossolińskich.

Liczba porządk.	W y d a t k i	Gotówka		Efekta	
		zł.	ct.	zł.	ct.
1	W Styczniu 1874 . . . . .	5.064	57	—	—
2	„ Lutym „ . . . . .	300	—	—	—
3	„ Marcu „ . . . . .	1.740	—	—	—
4	„ Kwietniu „ . . . . .	320	—	—	—
5	„ Maju „ . . . . .	3.777	19	100	—
6	„ Czerwcu „ . . . . .	3.625	—	100	—
7	„ Lipcu „ . . . . .	2 352	76 <sup>1</sup> / <sub>2</sub>	—	—
8	„ Sierpniu „ . . . . .	—	—	—	—
9	„ Wrześniu „ . . . . .	2.000	—	—	—
10	„ Październiku . . . . .	274	—	—	—
11	„ Listopadzie „ . . . . .	5.327	76	100	—
12	„ Grudniu „ . . . . .	3 871	29	—	—
13	Suma wydatków . . . . .	28.652	57 <sup>1</sup> / <sub>2</sub>	300	—
14	Do tego zapas ostateczny . . . . .	552	50 <sup>1</sup> / <sub>2</sub>	156.435	56
	Razem . . . . .	29.205	08	156.735	56

**Wyjaśnienie.**

W sumie wydatków 28.652 zł. 57<sup>1</sup>/<sub>2</sub> ct. (poz. 13) mieści się ulokowana na rzecz zakładu w banku hipotecznym kwota 5.055 zł. 53 ct.

Pozostałość w efektach:

1. Listy zastawne imiennej wartości . . . . .	45.400 zł. — ct.
2. Obligacje inndemnizacyjne „ . . . . .	106.300 „ — „
3. Renty państwowe „ . . . . .	2.500 „ — „
4. Obligacje pożyczki papieskiej „ . . . . .	300 franków
5. Książeczka kasy oszczędności . . . . .	35 „ 56 „
Razem . . . . .	154.535 „ 56 „

Do tego kaucyje:

a) Trzeciaka, dzierżawcy dóbr, w listach zastawnych . . . . .	1.000 zł. — ct.
b) Vogla, dzierżawcy drukarni, w obligacjach indemnizacyjnych . . . . .	900 „ — „
Ogółem . . . . .	156.435 „ 56 „

Funduszem tym zarządza Kuratorya zakładu i prowadzi specjalny rachunek kasowy, który w osobnej drodze przez Wydział krajowy sprawdzanym bywa; — zaś kasa krajowa przechowuje tylko zapasy pieniężne undszu zarodowego i nadwyżki majątku obrotowego; nadto pobiera sumarycznie dochody i uskutecznia wydatki na podstawie asygnacyj Kuratoryi. — Obecne zamknięcie rachunków, wykazujące sumarycznie obrót pieniężny, zgodne jest z rachunkiem specjalnym za rok przedmiotowy do LW 21554/1875 zrewidowanym i załatwionym.



Fundusz zapomogi byłego obwodu tarnowskiego.

## Zamknięcie rachunku

za rok 1874.

z 2. alegatami.

---

## Zamknięcie rachunku funduszu

Liczba porząd.	<b>Dochody</b>	<b>Należytość</b>						Uiszczenie		Pozostałość ostateczna	
		zaległa		bieżąca		razem					
		zł.	ct.	zł.	ct.	zł.	ct.	zł.	ct.	zł.	ct.
1	Zwrot od zapomożonych:										
	a) w kapitale . . . . .	192	39 <sup>1</sup> / <sub>2</sub>	—	—	192	39 <sup>1</sup> / <sub>2</sub>	10	—	182	39 <sup>1</sup> / <sub>2</sub>
	b) w odsetkach . . . . .	69	19	7	28	76	47	—	—	76	47
2	Odsetki od kapitałów:										
	a) wypożyczonych pozostałemu funduszowi zapomogi z roku 1866. i lokowanych . . . . .	68	7	38	80	106	87	106	87	—	—
	b) od obligacyj pożyczki krajowej z roku 1873. na 2.500 zł . . . . .	—	—	75	—	75	—	75	—	—	—
3	Kapitały wypożyczone pozostałemu funduszowi zapomogi z r. 1866	2.083	67 <sup>1</sup> / <sub>2</sub>	10	—	2.093	67 <sup>1</sup> / <sub>2</sub>	2.093	67 <sup>1</sup> / <sub>2</sub>	—	—
4	Lokacye chwilowe kapitałów na rachunku bieżącym . . . . .	2	42	—	—	2	42	2	42	—	—
5	Zakupno obligacyj pożyczki krajowej z r. 1873. (efekta) . . . . .	—	—	2.500	—	2.500	—	2.500	—	—	—
6	Suma dochodów w gotówce . . . . .	2.415	75	131	8	2.546	83	2.287	96 <sup>1</sup> / <sub>2</sub>	258	86 <sup>1</sup> / <sub>2</sub>
	w efektach . . . . .	—	—	2.500	—	2.500	—	2.500	—	—	—
7	Zapas początkowy w gotówce . . . . .	—	—	—	—	—	—	17	23 <sup>1</sup> / <sub>2</sub>	—	—
	w efektach . . . . .	—	—	—	—	—	—	550	—	—	—
	Razem w gotówce . . . . .	—	—	—	—	—	—	2.305	20	—	—
	w efektach . . . . .	—	—	—	—	—	—	3.050	—	—	—

zapomogi byłego obwodu tarnowskiego.

Liczba porząd.	Wydatki	Należyłość						Uiszczenie		Pozostałość ostateczna	
		zaległa		bieżąca		razem		zł.	ct.	zł.	ct.
		zł.	ct.	zł.	ct.	zł.	ct.				
1	Kapitał wypożyczony chwilowo pozostałemu funduszowi zapomogi z r. 1866 . . . . .	—	—	10	—	10	—	10	—	—	—
2	Zakupione obligacje pożyczki krajowej z r. 1873 na 2.500 zł. po kursie 86 zł. 50 ct. 2.162 zł 50 ct. zwrot za kupon do 19. Czerwca . . . <u>20 zł. 42 ct.</u>	—	—	2.182	92	2.182	92	2.182	92	—	—
3	Suma wydatków w gotówce . . . w efektach . . .	—	—	2.192	92	2.192	92	2.192	92	—	—
4	Zapas ostateczny w gotówce . . . w efektach . . . Razem w gotówce . . . <u>w efektach . . .</u>	—	—	—	—	—	—	112	28	3.050	—
		—	—	—	—	—	—	2.305	20	3.050	—



*Alegat I.*

Fundusz zapomogi byłego obwodu tarnowskiego.

## Rachunek dłużników funduszu zapomogi byłego obwodu tarnowskiego za rok 1874.

Liczba porządk.	Imię i nazwisko dłużnika	Należytość						Uiszczenie						Pozostałość				Uwaga
		Kapitał		O d s e t k i				Kapitał		O d s e t k i				Kapitał		O d s e t k i		
				zaległe		bieżące				zaległe		bieżące						
		zł.	ct.	zł.	ct.	zł.	ct.	zł.	ct.	zł.	ct.	zł.	ct.	zł.	ct.	zł.	ct.	
1	Skrobot Michał . . .	15	—	16	71	—	60	—	—	—	—	—	15	—	17	31		
2	Łępa Jan . . . . .	10	—	11	40	—	40	—	—	—	—	—	10	—	11	80		
3	Paździor Wawrzyniec	50	—	17	91 <sup>1/2</sup>	1	60	10	—	—	—	—	40	—	19	51 <sup>1/2</sup>		
4	Czermak Jędrzej . .	10	—	6	35 <sup>1/2</sup>	—	40	—	—	—	—	—	10	—	7	5 <sup>1/2</sup>		
5	Piorkowski Jan . . .	5	—	10	39	—	20	—	—	—	—	—	5	—	10	59		
6	Robak Wojciech . . .	25	38 <sup>1/2</sup>	1	1	1	1	—	—	—	—	—	25	38 <sup>1/2</sup>	2	2		
7	Robak Maciej . . . .	25	38	1	1	1	1	—	—	—	—	—	25	38	2	2		
8	Niejadlik Józef . . .	25	38	1	1	1	1	—	—	—	—	—	25	38	2	2		
9	Niejadlik Jan . . . .	26	25	2	10	1	5	—	—	—	—	—	26	25	3	15		
10	Tyrka Katarzyna . . .	—	—	—	99	—	—	—	—	—	—	—	—	—	—	99		
	Razem . . . . .	192	39 <sup>1/2</sup>	69	19	7	28	10	—	—	—	—	182	39 <sup>1/2</sup>	76	47		

**Bilans majątkowy z końcem roku 1874.**

**A. Stan czynny.**

1. Zapas ostateczny w kasie krajowej:			
a) gotówka		112 zł. 28 ct.	
b) efekta: 6% obligacje pożyczki krajowej z roku 1873 na 2.500 zł. rachując po kursie z dnia 31 Grudnia 1874 r. 90 zł. za 100		2.250 „ — „	
zaś karty dłużne w kwocie 550 zł. jako niemające wartości opuszcza się ze stanu czynnego.			
2. Należności czynne ciężące na zapomożonych:			
a) w kapitale	182 zł. 39 <sup>1</sup> / <sub>2</sub> ct		
b) w odsetkach	76 „ 47 „	258 „ 86 <sup>1</sup> / <sub>2</sub> „	2.621 zł. 14 <sup>1</sup> / <sub>2</sub> ct.

**B. Stan bierny.**

1. Należności bierne. Karty dłużne w kwocie 550 zł. znajdujące się w zapasie kasowym, jako niemające wartości opuszcza się ze stanu biernego przeto: Nic		— „ — „
Czysty stan czynny z końcem roku 1874		<u>2.621 zł. 14<sup>1</sup>/<sub>2</sub> ct.</u>
Z porównania z czynnym stanem wykazanym z końcem roku 1873. w kwocie		<u>2.432 „ 98<sup>1</sup>/<sub>2</sub> ct.</u>
Okazuje się pomnożenie majątku		<u>188 zł. 16 ct.</u>
które pochodzi z zysków w roku 1874 a to:		
1) Przypisane odsetki od zapomożonych	7 zł. 28 ct.	
2) Uzyskane odsetki od kapitałów	113 „ 80 „	
3) Nadwyżka kursu przy 2.500 zł. obligacyj pożyczki krajowej z roku 1873 po 3 zł. 50 ct.	87 „ 50 „	
	<u>Razem</u>	<u>208 „ 58 „</u>
Od których potrąca się zwrot za kupon od 1. Maja do 19. Czerwca 1874	20 „ 42 ct.	
pozostaje jak wyżej		<u>188 zł. 16 „</u>

# Wyjaśnienia.

## A. Dochody

**Do poz. 1. „Zwroty od zapomożonych“.**

Wawrzyniec Paździor przez c. k. Starostwo w Pilźnie złożył na kapitał kwotę 10 zł. — ct.

**Do poz. 2. „Odsetki od kapitałów lokowanych“.**

Pobrano odsetki:

a) Od pozostałego funduszu zapomogi z roku 1866 . . . . .	106 zł. 86 ct.
b) „ Filii Zakładu kredytowego dla handlu i przemysłu, z rachunku i bieżącego . . . . .	— „ 01 „
c) „ obligacyj pożyczki krajowej z roku 1873. na 2.500 zł. . . . .	75 „ — „
Razem	<u>181 zł. 87 ct.</u>

**Do poz. 3. „Kapitały wypożyczone pozostałemu funduszowi zapomogi z roku 1866“.**

Według zamknięcia rachunku za rok 1873. wypożyczono . . . . .	2.083 zł. 67½ ct.
zaś w roku 1874 . . . . .	10 „ — „
Razem	<u>2.093 zł. 67½ ct.</u>

która to kwota zwróconą została w roku 1874.

**Do poz. 4. „Lokacye chwilowe kapitałów na rachunku bieżącym“.**

Od Filii Zakładu kredytowego dla handlu i przemysłu pobrano z rachunku bieżącego resztę z ulokowanych w roku 1873. w kwocie 2 zł. 42 ct.

**Do poz. 5. „Zakupno obligacyj pożyczki krajowej z roku 1873.“**

Celem lepszej fruktyfikacyi rozporządzalnej gotówki zakupiono 6% obligacye pożyczki krajowej z roku 1873. na 2.500 zł. — ct.

## B. Wydatki.

**Do poz. 1. „Chwilowe wypożyczenie kapitału pozostałemu funduszowi zapomogi z roku 1866.“**  
(Patrz poz. 3 dochodu).

**Do poz. 2. „Zakupno obligacyj pożyczki krajowej z roku 1873.“**

Za 2.500 zł. obligacyj po kursie 86 zł. 50 ct. . . . .	2.162 zł. 50 ct.
Zwrot za kupon od 1. Maja do 19. Czerwca 1874 . . . . .	20 „ 42 „
wypłacono	<u>2.182 zł. 92 ct.</u>

W zapasie ostatecznym w efektach mieszczą się skrypta zapomożonych, niemające żadnej właściwie wartości, a opiewające na 550 zł.

Namiesnikowski Uniwersytet Warszawski

# Fundusz zapomogi z roku 1868.

## Zamknięcie rachunku.

za rok 1874.

z 2. alegatami.



## Zamknięcie rachunku funduszu

Liczba porząd.	Dochody	Należyłość						Uiszczenie		Pozostałość ostateczna	
		zaległa		bieżąca		razem					
		zł.	ct.	zł.	ct.	zł.	ct.	zł.	ct.	zł.	ct.
1	Zwroty od zapomożonych										
	a) w kapitale . . . . .	4.030	54 <sup>1</sup> / <sub>2</sub>	—	—	4.030	54 <sup>1</sup> / <sub>2</sub>	870	44	3.160	10 <sup>1</sup> / <sub>2</sub>
	b) w odsetkach . . . . .	281	21	—	—	281	21	35	17	246	4
	c) w odsetkach zwłoki . . . . .	—	—	27	45	27	45	27	45	—	—
2	Różne:										
	Zwrot od c. k. Kasy poborowej w Grybowie, za uszkodzone banknoty . . . . .	10	—	—	—	10	—	10	—	—	—
	<u>Suma dochodów . . . . .</u>	<u>4.321</u>	<u>75<sup>1</sup>/<sub>2</sub></u>	<u>27</u>	<u>45</u>	<u>4.349</u>	<u>20<sup>1</sup>/<sub>2</sub></u>	<u>943</u>	<u>6</u>	<u>3.406</u>	<u>14<sup>1</sup>/<sub>2</sub></u>

zapomogi z roku 1868.

K. 1868.

Liczba porząd.	Wydatki	Należytość						Uiszczenie		Pozostałość ostateczna	
		zaległa		bieżąca		razem		zł.	ct.	zł.	ct.
		zł.	ct.	zł.	ct.	zł.	ct.				
1	Zwrot częściowy bezprocentowej zaliczki funduszowi krajowemu	9.920	9 1/2	—	—	9.920	9 1/2	943	6	8.977	8 1/2
2	Zwrot nadpłaty przez zapomożonych w c. k. Kasach poborowych . . . . .	24	73	—	—	24	73	—	—	24	73
	<u>Suma wydatków .</u>	<u>9.944</u>	<u>82 1/2</u>	<u>—</u>	<u>—</u>	<u>9.944</u>	<u>82 1/2</u>	<u>943</u>	<u>6</u>	<u>9.001</u>	<u>76 1/2</u>

Wykaz należności czynnych i biernych.

L. porządk.	Poszczególnienie	Należność					
		w kapitale		w odsetkach		razem	
		zł.	ct.	zł.	ct.	zł.	ct.
<b>A. Należności czynne.</b>							
1	Powiat <b>Bircza</b> , gmina Łopuszanka . . . . .	90	—	6	75	—	—
	„ Łopusznica . . . . .	68	66	3	43	—	—
	„ Michowa . . . . .	100	—	7	50	—	—
	„ Przedzielnica . . . . .	156	74	5	—	—	—
	„ Rosenburg . . . . .	156	50	11	74 <sup>1/7</sup>	—	—
	„ Starzawa . . . . .	70	45 <sup>1/2</sup>	—	—	—	—
	„ Grażiowa, Wna, Nowosielecka . . . . .	300	—	22	50	—	—
	„ Łodzina „ Tergonde . . . . .	300	—	22	50	—	—
	„ Wojtkówka, Wni Laskowscy . . . . .	117	33	5	87	—	—
		1.359	68 <sup>1/2</sup>	85	29	1.444	98
2	Powiat <b>Grybów</b> , gmina Mogilna, Wny Głębocki Feliks . . . . .	266	66	20	—	—	—
	„ „ „ Franciszek . . . . .	266	66	20	—	—	—
	„ Krużłowa Wyzna, Wny Reklewski . . . . .	333	33	25	—	—	—
	„ Lipniczka, Wna Rożnowa . . . . .	266	66	20	—	—	—
		1.133	31	85	—	1.218	31
3	Powiat <b>Jarosław</b> gmina Surochów . . . . .	6	48	10	—	16	48
4	„ <b>Lisko</b> „ Weremień . . . . .	18	04	2	57 <sup>1/2</sup>	20	61 <sup>1/2</sup>
5	„ <b>Przemysł</b> „ Krowniki . . . . .	37	87	16	67	—	—
	„ Krzywca . . . . .	83	33	9	17	—	—
	„ Łuczyce . . . . .	9	—	—	45	—	—
	„ Sliwnica . . . . .	83	33	4	17	—	—
	„ Stanisławczyk . . . . .	8	78	3	33	—	—
	„ Stubienko . . . . .	141	33	12	22	—	—
		363	64	46	01	409	65
6	Powiat <b>Rzeszów</b> , gmina Boguchwała . . . . .	71	—	7	50	—	—
	„ Pobitno i Załęże . . . . .	27	78	6	33	—	—
	„ Ruskawieś z Rudkami . . . . .	66	66	3	33	—	—
		165	44	17	16	182	60
7	Powiat <b>Tarnobrzeg</b> „ Baranów . . . . .	113	51	—	—	113	51
	Suma należności czynnych . . . . .	—	—	—	—	3.406	14 <sup>1/2</sup>
<b>B. Należności bierne.</b>							
1	Funduszowi krajowemu, reszta z udzielonej bezprocentowej pożyczki . . . . .	—	—	—	—	8.977	03 <sup>1/2</sup>
2	Zwrot nadpłat przez zapomożonych w c. k. Kasach poborowych . . . . .	—	—	—	—	24	73
	Suma należności biernych . . . . .	—	—	—	—	9.001	76 <sup>1/2</sup>
	Z porównania okazuje się przewyżka należności biernych . . . . .	—	—	—	—	5.595	62

**Alegat II.**

Fundusz zapomogi z roku 1868.

**Bilans majątkowy z końcem roku 1874.**

<b>A. Stan czynny.</b>		
Należności czynne		3.406 zł. 14½ ct.
<b>B. Stan bierny.</b>		
Należności bierne		9.001 .. 76½ ..
<b>C. Czysty stan bierny.</b>		
który w porównaniu z czystym stanem biernym z r. 1873.		5.595 zł. 62 ct.
zmniejszył się o		5.623 .. 07 ..
z powodu zapłaconych przez zapomożonych odsetków zwłoki		27 zł. 45 ct.

**B. Wydatki.**

24 zł. 18 ct.	
— .. 58 ..	
24 zł. 13 ct.	



## Fundusz zapomogi z roku 1868.

# Wyjaśnienia.

### A. Dochody.

#### „Do poz. 1. Zwroty od zapomożonych.“ (Patrz alegat 1.)

##### a) W kapitale.

Według zamknięcia rachunku za rok 1873. wynosiła należność od zapomożonych	4.080 zł. 54 $\frac{1}{2}$ ct.
W roku 1874. wpłacono do kasy krajowej	870 „ 44 „
Pozostaje należność czynna z końcem roku 1874	<u>3.160 zł. 10<math>\frac{1}{2}</math> ct.</u>

##### b) W odsetkach.

Według zamknięcia rachunku za rok 1873. wynosiła należność od zapomożonych	281 zł. 21 ct.
W roku 1874. wpłacono do kasy krajowej	35 „ 17 „
Pozostaje należność czynna z końcem roku 1874	<u>246 zł. 04 ct.</u>

##### c) W odsetkach zwłoki.

Gmina Duńkowice (powiat Jarosław) nadesłała 5% odsetki zwłoki za niedotrzymanie rat, w kwocie	<u>27 zł. 45 ct.</u>
(Patrz LW. 21788/73 i 5871/74).	

#### Do poz. 2. „Rozmaite.“

C. K. Kasa poborowa w Grybowie nadesłała za uszkodzone dwa banknoty po 5 zł. kwotę	<u>10 zł. — ct.</u>
--	---------------------

### B. Wydatki.

#### Do poz. 1. „Zwrot zaliczki bezprocentowej funduszowi krajowemu.“

Z końcem roku 1873. pozostała należność bierna do funduszu krajowego z udzielonych 25.000 zł. jako zaliczka	9.920 zł. 09 $\frac{1}{2}$ ct.
W roku 1874. użyto wpływów od zapomożonych na częściowe spłacenie tego długu w kwocie	943 „ 06 „
Pozostaje należność bierna z końcem roku 1874	<u>8.977 zł. 03<math>\frac{1}{2}</math> ct.</u>

#### Do poz. 2. „Zwrot nadpłat przez zapomożonych w c. k. Kasach poborowych.“

W c. k. Kasie poborowej w Birczy do LW. 5020/73 asygnowano Franciszkowi Löfflerowi zwrot nadpłaty	24 zł. 15 ct.
W c. k. Kasie poborowej w Grybowie do LW. 3472/73 asygnowano Ignacemu Dobrzyńskiemu zwrot nadpłaty	— „ 58 „
Ponieważ obydwie asygnaty jeszcze nie są zrealizowane, przeto okazuje się należność bierna	<u>24 zł. 73 ct.</u>

Pozostały fundusz zapomogi z roku 1866.

# Zamknięcie rachunku

za rok 1874.

do tego dołącza się:

- a. Wyjaśnienia.
- b. Wykaz udzielonych powiatom pożyczek.
- c. „ „ należności czynnych i biernych.
- d. „ „ zysków i strat.

## Zamknięcie rachunku funduszu

Liczba porządk.	Dochody	Należytość						Uiszczenie		Pozostałość ostateczna	
		zaległa		bieżąca		razem		zł.	ct.	zł.	ct.
		zł.	ct.	zł.	ct.	zł.	ct.				
1	Pozostało w zaległości z końcem 1873. roku: Zwrotów od zapomożonych w r. 1866, a) w kapitale 14.410 zł. 38 1/2 ct. odpisano 158 „ 07 „ b) w odsetkach 954 „ 71 „ odpisano 28 „ 79 „ c) w kosztach ad- ministracyi 1.465 zł. 38 ct. odpisano 6 „ 45 ct. d) zakupna zboża . . . . .	14.252	31 1/2	—	—	14.252	31 1/2	8.575	66	5.676	65 1/2
		925	92 1/2	—	—	925	92 1/2	748	30	177	62 1/2
		1.458	93	—	—	1.458	93	814	69	644	24
		3.946	72	—	—	3.946	72	1.835	34 1/2	2.111	37 1/2
2	Pożyczki udzielone Wydziałom powiatowym, zwrotne w ratach planem umorzenia obliczonych a) w kapitale . . . . . b) w odsetkach . . . . .	2.649	99	55.900	—	58.549	99	4.200	79	54.349	20
		4	68	3.145	31 1/2	3.149	99 1/2	3.000	60 1/2	149	39
3	Odsetki zwłoki od gmin i Wydziałów powiatowych, za niedotrzymanie terminów płacenia . . . . .	—	—	127	13 1/2	127	13 1/2	127	13 1/2	—	—
4	Odsetki od chwilowo lokowanych kapitałów . . . . .	—	—	1.546	42	1.546	42	1.546	42	—	—
5	Różne: a) zwrot nadpłaconych kuponów b) pożyczka otrzymana od funduszu zapomogi byłego obwodu tarnowskiego . . . . . c) zwroty kosztów sądowych i innych	—	—	394	80	394	80	274	80	120	—
		10	—	20	—	30	—	1	67	28	33
6	Lokacje chwilowe kapitałów w bankach: a) na rachunkach bieżących . . . b) na asygnaty i książeczki kasy oszczędności . . . gotówka . efekta . . . . .	21	32	30.540	50	30.561	82	30.140	55	421	27
		—	—	10.500	—	10.500	—	10.500	—	—	—
		—	—	85.000	—	85.000	—	85.000	—	—	—
7	Karty dłużne od Wydziałów powiatowych efekta . . . . .	—	—	55.900	—	55.900	—	55.900	—	—	—
8	Suma dochodów: gotówka . . . efekta . . . . .	23.269	88	102.184	17	125.454	5	61.775	96 1/2	63.678	8 1/2
		—	—	140.900	—	140.900	—	140.900	—	—	—
9	Zapas początkowy: w gotówce . . . w efektach . . . . .	—	—	—	—	—	—	2.499.818	13	—	—
10	Razem: gotówka . . . . . efekta . . . . .	—	—	—	—	—	—	176.117	4	—	—
		—	—	—	—	—	—	2.640.718	13	—	—

pozostalej zapomogi z roku 1866.

Liczba porządk.	Wydatki	Należytość						Uiszczenie		Pozostałość ostateczna	
		zaległa		bieżąca		razem		zł.	ct.	zł.	ct.
		zł.	ct.	zł.	ct.	zł.	ct.				
1	Pożyczki udzielone Wydziałom powiatowym . . . . .	10	—	55.900	—	55.910	—	55.910	—	—	—
2	Odsetki od chwilowo wypożyczonych kapitałów . . . . .	68	7	38	79	106	86	106	86	—	—
3	Koszta administracyjne, płace 2 pisarzy . . . . .	—	—	1.315	80	1.315	80	1.315	80	—	—
4	Rozmaite:										
	a) porta, remuneracye, stemple	—	—	55	93	55	93	55	93	—	—
	b) pożyczka zwrócona funduszowi zapomogi byłego obwodu tarnowskiego . . . . .	2.083	67 <sup>1</sup> / <sub>2</sub>	10	—	2.093	67 <sup>1</sup> / <sub>2</sub>	2.093	67 <sup>1</sup> / <sub>2</sub>	—	—
	c) dotacye na koszta sądowe i inne	—	—	20	—	20	—	20	—	—	—
5	Lokacye chwilowe kapitałów w bankach:										
	a) na rachunkach bieżących	—	—	30.540	50	30.540	50	30.540	50	—	—
	b) na asygnaty i książeczki kasy oszczędności	—	—	85.000	—	85.000	—	85.000	—	—	—
	gotówka . . . . .	—	—	10.500	—	10.500	—	10.500	—	—	—
	efekta . . . . .	—	—	—	—	—	—	—	—	—	—
6	Umorzenie pożyczki przez losowanie	200	—	—	—	200	—	—	—	200	—
	gotówka . . . . .	—	—	2.499.800	—	2.499.800	—	2.499.800	—	—	—
	efekta . . . . .	—	—	—	—	—	—	—	—	—	—
7	Karty dłużne od Wydziałów powiatowych	—	—	55.900	—	55.900	—	—	—	55.900	—
	efekta . . . . .	—	—	—	—	—	—	—	—	—	—
8	Suma wydatków:										
	gotówka . . . . .	2.361	74 <sup>1</sup> / <sub>2</sub>	172.881	2	175.242	76 <sup>1</sup> / <sub>2</sub>	175.042	76 <sup>1</sup> / <sub>2</sub>	200	—
	efekta . . . . .	—	—	2.566.200	—	2.566.200	—	2.510.300	—	55.900	—
9	Zapas ostateczny: w gotówce . . . . .	—	—	—	—	—	—	1.074	27 <sup>1</sup> / <sub>2</sub>	—	—
	w efektach . . . . .	—	—	—	—	—	—	130.418	13	—	—
10	Razem:										
	gotówka . . . . .	—	—	—	—	—	—	176.117	4	—	—
	efekta . . . . .	—	—	—	—	—	—	2.640.718	13	—	—

## Wyjaśnienia.

### A. Dochody.

#### Do poz. 1. Zwroty od zapomożonych w roku 1866.

Wedle zamknięcia rachunku za rok 1873. wynosiła zaległość, ciężąca na gminach zapomożonych w roku 1866		20777 zł. 20 ct.
W roku 1874 uiszczono	11973 zł. 99 <sup>1</sup> / <sub>2</sub> ct.	
Stosownie zaś do polecenia Wysokiego Sejmu z 17 <sup>1</sup> / <sub>10</sub> 1874 l. 303. odpisano dług Antoniego Stasickiego	193 „ 31 „	12167 „ 30 <sup>1</sup> / <sub>2</sub> „
pozostaje jako zaległość czynna z końcem roku 1874		8609 zł. 89 <sup>1</sup> / <sub>2</sub> ct.
a to: w kapitale	5676 zł. 65 <sup>1</sup> / <sub>2</sub> ct.	
w odsetkach	177 „ 62 <sup>1</sup> / <sub>2</sub> „	
w kosztach administracyi	644 „ 24 „	
„ „ zakupna zboża	2111 „ 37 <sup>1</sup> / <sub>2</sub> „	
Razem jak wyżej	8609 zł. 89 <sup>1</sup> / <sub>2</sub> ct.	

#### Do poz. 2. Zwrot pożyczek udzielonych Wydziałom powiatowym. (Patrz alegat 1).

#### Do poz. 3. Odsetki zwłoki od gmin i Wydziałów powiatowych, za niedotrzymanie terminów rat. Gminom przydłużano terminu s.łat otrzymanych zapomóg pod warunkiem opłacania 5%, zaś Wydziały powiatowe są obowiązane, wedle przedłożonych kart dłużnych, opłacać 10% odsetki zwłoki. Dochód z tej rubryki wynosi w roku 1874

127 zł. 13<sup>1</sup>/<sub>2</sub> ct.

#### Do poz. 4. Odsetki od chwilowo lokowanych kapitałów.

Wszelką zbyteczną gotówkę lokowano na rachunku bieżącym w Filii austr. zakładu kredytowego dla handlu i przemysłu we Lwowie, lub na 7% asygnaty kasowe gal. banku kredytowego. Uzyskane ztąd odsetki wynoszą:

a) z rachunku bieżącego	400 zł. 50 ct.
b) od asygnat kasowych	1048 „ 42 „
c) od funduszu krajowego, za wypożyczone kapitały	97 „ 50 „
Razem	1546 zł. 42 ct.

#### Do poz. 5. Rozmaite dochody.

##### a) Zwrot nadpłaty w kuponach.

Wykazana zaległość w kwocie 120 zł. wpłynęła w ciągu roku 1875.

##### b) Pożyczka otrzymana od funduszu zapomogi byłego obwodu tarnowskiego.

Do LW. 2112/73 zarządzone, by wszelką rozporządzalną gotówką funduszu zapomogi byłego obwodu tarnowskiego, zasilać za opłatą 4% fundusz pozostały zapomogi z r. 1866:

w roku 1873 otrzymano	2083 zł. 67 <sup>1</sup> / <sub>2</sub> ct.
„ „ 1874	10 „ — „
Razem	2093 zł. 67 <sup>1</sup> / <sub>2</sub> ct.

którą to kwotę zwrócono funduszowi zapomogi byłego obwodu tarnowskiego.

##### c) Zaliczki na kosztu sądowe i inne

1. Zaległość z roku 1873 w c. k. Urzędzie podatkowym w Horodence	10 zł. — ct.
2. Udzielono delegatowi sądowemu z Wiśniowczyka, celem przeprowadzenia licytacji realności Władysława Cikowskiego	20 zł.
z tego zwrócono	1 „ 67 ct. 18 „ 33 „
Pozostaje jako zaległość czynna	28 zł. 33 ct.

**Do poz. 6. Lokacje chwilowe kapitałów w bankach.**

<i>a) Na rachunkach bieżących</i>	
Pozostałość z roku 1873 wynosiła . . . . .	21 zł. 32 ct.
W bieżącym roku ulokowano . . . . .	30540 „ 50 „
Razem . . . . .	<u>30561 „ 82 „</u>
Pobrano z rachunku bieżącego w roku 1874 . . . . .	30140 „ 55 „
pozostaje na rok 1875. reszta ulokowana . . . . .	<u>421 zł. 27 ct.</u>

<i>b) Na asygnaty i książeczki kasy oszczędności.</i>	
Zakupiono w tym roku 7% asygnat na . . . . .	84900 zł.
W ciągu roku spieniężono . . . . .	10500 „
Pozostaje w kasie krajowej na rok 1875 asygnat na . . . . .	<u>74400 „</u>
Wedle zamknięcia rachunku za rok 1873. zostawała jedna książeczka kasy oszczędności na . . . . .	18 „ 13 ct.
W roku 1874. dokupiono dwie książeczki po 50 zł. . . . .	100 „ — „
Pozostaje zatem w książeczkach kasy oszczędności . . . . .	<u>118 „ 13 „</u>

**Do poz. 7. Karty dłużne od wydziałów powiatowych.**

Na udzielone pożyczki przysyłają Wydziały powiatowe karty dłużne, które jako ważne dokumenta wartościowe pobiera się w stan efektów.

W roku 1874. wpłynęło kart dłużnych wartości imiennej . . . . . 55900 zł.

**B. Wydatki.**

**Do poz. 1. Pożyczki udzielone Wydziałom powiatowym.**

(Patrz alegat 1).

**Do poz. 2. Odsetki od chwilowo wypożyczonych kapitałów.**

Patrz wyjaśnienia do poz. 5 lit. b) dochodów.

**Do poz. 3. Koszta administracyi.**

Do prowadzenia ksiąg i innych czynności opłaca fundusz dwóch pisarzy dziennych po 1 zł. 80 ct. co wynosi . . . . . 1315 zł. 80 ct.

**Do poz. 4. Rozmaite wydatki.**

*a) Porta, remuneracye i stemple.*

Wydatki tej rubryki powstają:

1. z wypłaconych bankom za porta i stemple . . . . .	— zł. 43 ct.
2. z wypłaconej remuneracyi . . . . .	50 „ — „
3. z kosztów poniesionych przy paleniu obligacyj . . . . .	5 „ 50 „
Razem . . . . .	<u>55 zł. 93 ct.</u>

*b) Pożyczka zwrócona funduszowi zapomogi byłego obwođu tarnowskiego.*

Patrz wyjaśnienia do poz. 5 b. dochodów.

*c) Zaliczki na koszta sądowe i inne*

Patrz wyjaśnienia do poz. 5 c, dochodów.

**Do poz. 5. Lokacje chwilowe kapitałów w bankach.**

Patrz wyjaśnienia do poz. 6 lit. a, b, dochodów.

**Do poz. 6. Umorzenie pożyczki przez losowanie.**

W obieg wypuszczono obligacyj na . . . . .	2500000 zł.
Ściągnięto z obiegu i przechowano w kasie krajowej . . . . .	2499800 „
Pozostaje w obiegu obligacyj na . . . . .	<u>200 zł.</u>

Obligacye ściągnięte z obiegu nie przedstawiały rzeczywistej wartości pieniężnej; przeto do LW. 21.983 zarządzone wyłączenie tychże ze stanu efektów kasy krajowej, zaś komisya uskuteczniła zniszczenie obligacyj wraz z kuponami według protokołu do LW. 25.886.

**Do poz. 7. Karty dłużne od Wydziałów powiatowych.**

Karty dłużnych otrzymano na 55900 zł, które wykazuje się jako należność bierną, gdyż po uiszczeniu pożyczek przez Wydziały powiatowe, zostaną tymże zwrócone.

Wykaz udzielonych Wydziałom powiatowym pożyczek.

L. porządk.	Wydziałowi powiatowemu:	Udzielono pożyczki					
		do Lwkr	D a t a		do artykułu dziennika	Kwota udzielona	
			miesiąc	dzień		zł.	ct.
1	W Tarnowie dla gminy Niecieczy . . . . .	2.572	Luty	20	1.407	4.000	—
2	„ Brzesku . . . . .	6.682	Kwiecień	28	3.454	10.000	—
3	„ Bochni . . . . .	7.338	Maj	4	3.965	19.000	—
4	„ Staremmieście . . . . .	12.313	Lipiec	10	5.652	5.900	—
5	„ Rawie . . . . .	8.077	Maj	18	4.240	10.000	—
5	„ Lisku . . . . .	13.374	Lipiec	11	5 682	2.000	—
7	„ Mościskach . . . . .	17.677	Wrzesień	14	6.839	5.000	—
	Razem udzielono w roku 1874 . . . . .	—	—	—	—	55.900	—
	W latach poprzednich udzielono wedle zamknięcia rachunków . . . . .	—	—	—	—	4 500	—
	<u>Razem . . . . .</u>	—	—	—	—	<u>60.400</u>	—

Od powyżej wykazanych pożyczek udzielonych Wydziałom powiatowym w r. 1874. przypade raty wynoszą:

	w kapitale		w odsetkach		razem		
	zł.	ct.	zł.	ct.	zł.	ct.	
1	Od Wydziału powiatowego w Rzeszowie . . . . .	833	33	48	36 <sup>1</sup> / <sub>2</sub>		
2	„ „ „ „ Tarnobrzegu . . . . .	200	—	35	—		
3	„ „ „ „ Tarnowie . . . . .	572	46	231	54		
4	„ „ „ „ Brzesku . . . . .	500	—	598	33		
5	„ „ „ „ Bochni . . . . .	950	—	1.111	50		
6	„ „ „ „ Rawie . . . . .	500	—	561	67		
7	„ „ „ „ Staremmieście . . . . .	295	—	280	25		
8	„ „ „ „ Lisku . . . . .	100	—	95	—		
9	„ „ „ „ Mościskach . . . . .	250	—	188	34		
		4.200	79	3.149	99 <sup>1</sup> / <sub>2</sub>		
	Do kapitału odsetki . . . . .	3.149	99 <sup>1</sup> / <sub>2</sub>	—	—	7.350	78 <sup>1</sup> / <sub>2</sub>
	Wpłacono do kasy krajowej . . . . .	—	—	—	—	7.201	39 <sup>1</sup> / <sub>2</sub>
	Pozostaje jako zaległość . . . . .	—	—	—	—	149	39
	A to:						
	Wydział powiatowy w Staremmieście niedopłacił w odsetkach . . . . .	157	95 <sup>1</sup> / <sub>2</sub>				
	Wydział powiatowy w Rzeszowie niedopłacił w odsetkach . . . . .	8	56 <sup>1</sup> / <sub>2</sub>				
	Jak wyżej . . . . .	149	39				
	<b>Uwaga.</b> Jak wyżej wykazano, udzielono Wydziałom powiatowym pożyczek 60.400 zł. — ct.						
	Wpłacono w latach poprzednich:						
	a to do roku 1874. 1.850 zł. 01 ct.						
	w roku 1874. 4.200 „ 79 „ 6.050 „ 80 „						
	Pozostaje do wpłacenia w kapitale 54.349 zł. 20 ct.						

*Alegat c.*

Pozostały fundusz zapomogi z r. 1866.

**Wykaz należitości czynnych i biernych, oraz bilans majątkowy.**

Liczba porz.	P o s z c z e g ó l n i e n i e	S z c z e g ó ł		O g ó ł	
		zł.	ct.	zł.	ct.
<b>A. Należitości czynne.</b>					
1	Należitości od zapomożonych w roku 1866:				
	a) w kapitale . . . . .	5.676	65 <sup>1</sup> / <sub>2</sub> ct		
	b) w odsetkach . . . . .	177	62 <sup>1</sup> / <sub>2</sub> „		
	c) w kosztach administracyjnych . . . . .	644	24 „		
	d) w „ zbożowych . . . . .	2.111	37 <sup>1</sup> / <sub>2</sub> „	8.609	89 <sup>1</sup> / <sub>2</sub>
2	Należitości od Wydziałów powiatowych:				
	a) w kapitale . . . . .	54.349	20 ct.	54.498	59
	b) w odsetkach . . . . .	149	39 „		
3	Zwrot mylnie wypłaconych kuponów . . . . .			120	—
4	Zaległe zwroty należitości z zaliczek udzielonych . . . . .			28	33
5	Pozostałość kapitałów lokowanych w bankach . . . . .			421	27
6	Zapasy ostateczny w kasie krajowej:				
	a) w gotówce . . . . .			1.074	27 <sup>1</sup> / <sub>2</sub>
	b) w efektach a to:				
	Karty dłużne Wydziałów powiatowych . . . . .	55.900	— ct.		
	7% asygnaty gal. banku kredytowego . . . . .	74.400	— „		
	Książeczki kasy oszczędności . . . . .	118	13 „	130.418	13
					195.170 49
<b>B. Należitości bierne.</b>					
	Pozostałe w obiegu obligacje dotąd niewy-			200	—
	kupione . . . . .				
	Karty dłużne, zwrócić się mające Wydziałom			55.900	—
	powiatowym po spłaceniu pożyczek . . . . .				56.100
	Czysty stan czynny . . . . .				139.070 49
	Ł porównania z czystym stanem czynnym z roku 1873 . . . . .				135.460 65
	okazuje się zwiększenie majątku o . . . . .				3.609 84

*Alegat d.*

**Wykaz zysków i strat.**

Liczba porz.	P o s z c z e g ó l n i e n i e	S z c z e g ó ł		O g ó ł	
		zł.	ct.	zł.	ct.
<b>A. Zyski.</b>					
1	Odsetki:				
	a) Od Wydziałów powiatowych . . . . .	3.145	31 <sup>1</sup> / <sub>2</sub>	—	—
	b) „ tychże za zwłokę . . . . .	127	13 <sup>1</sup> / <sub>2</sub>	—	—
	c) „ lokowanych kapitałów . . . . .	1.546	42	—	—
2	Zwrot nadpłaconych kuponów . . . . .	394	80	5.213	67
<b>B. Straty.</b>					
1	Należitość odpisana Antoniemu Stasickiemu z Łuki . . . . .	193	31	—	—
2	Odsetki od wypożyczonych kapitałów . . . . .	38	79	—	—
3	Płace 2 pisarzy po 1 zł. 80 ct. dziennie . . . . .	1.315	80	—	—
4	Porta, telegramy, stemple, remuneracje . . . . .	55	93	1.603	83
	Czysty zysk . . . . .	—	—	3.609	84





Fundusz budowy domu podrzutków we Lwowie.

## Zamknięcie rachunku

majątku zarodowego

za rok 1874.

## Zamknięcie rachunku funduszu

Liczba porządk.	D o c h o d y	N a l e ż y t o ś ć						Uiszczenie		Pozostałość ostateczna	
		zaległa		bieżąca		razem		zł.	ct.	zł.	ct.
		zł.	ct.	zł.	ct.	zł.	ct.				
1	<b>Odsetki od kapitałów.</b>										
	a) Od obligacyj indemnizacyjnych na 4200 zł. . . . .	—	—	194	89	194	89	194	89	—	—
	b) Od obligacyj pożyczki krajowej z roku 1873. na 200 zł. . . . .	—	—	12	—	12	—	12	—	—	—
	c) Od książeczki kasy oszczędności . . . . .	—	—	—	02	—	02	—	02	—	—
2	<b>Sprzedaż i zakupno efektów.</b>										
	a) Gotówka uzyskana ze sprzedaży książeczki galicyjskiej kasy oszczędności . . . . .	—	—	25	91	25	91	25	91	—	—
	b) Efekta zakupione:										
	Obligacje indemnizacyjne na*) . . . . .	—	—	250	—	250	—	250	—	—	—
	Książeczki galicyjskiej kasy oszczędności na . . . . .	—	—	30	72	30	72	30	72	—	—
3	<b>Rozmaite.</b>										
	Zaliczka od funduszu krajowego . . . . .	—	—	7	05 <sup>1</sup> / <sub>2</sub>	7	05 <sup>1</sup> / <sub>2</sub>	7	05 <sup>1</sup> / <sub>2</sub>	—	—
4	Suma dochodów . . . . .	—	—	520	59 <sup>1</sup> / <sub>2</sub>	520	59 <sup>1</sup> / <sub>2</sub>	520	59 <sup>1</sup> / <sub>2</sub>		
5	Do tego zapas początkowy:										
	a) w gotówce . . . . .	—	—	—	—	—	—	—	1 <sup>1</sup> / <sub>2</sub>		
	b) w efektach . . . . .	—	—	—	—	—	—	4.281	24		
6	<u>Razem</u> . . . . .	—	—	—	—	—	—	4.801	84		

\*) Patrz kurs przy poz. 2. wydatków.

## budowy domu podrzutków we Lwowie.

Liczba porządk.	W y d a t k i	N a l e ż y ń c						Uiszczenie		Pozostałość ostateczna	
		zaległa		bieżąca		razem		zł.	ct.	zł.	ct.
		zł.	ct.	zł.	ct.	zł.	ct.				
	<b>Sprzedaż i zakupno efektów.</b>										
1	Wydane do spieniężenia książeczki kasy oszczędności . . . . .	—	—	25	91	25	91	25	91	—	—
2	Gotówka wydana na zakupno efektów:										
	a) za obligacje indemnizacyjne na 150 zł. po kursie 81 zł. 75 ct. i za kupony 87 ct. . . . .	—	—	123	50	123	50	123	50	—	—
	b) za takąż obligację na 100 zł. po kursie 84 zł. 65 ct. i za kupon 1 zł. 01 ct. . . . .	—	—	85	66	85	66	85	66	—	—
	c) za książeczki kasy oszczędności . . . . .	—	—	30	72	30	72	30	72	—	—
3	<b>Rozmaite.</b>										
	Zwrot zaliczki funduszowi krajowemu . . . . .	—	—	7	05 1/2	7	05 1/2	—	—	7	05 1/2
4	Suma wydatków . . . . .	—	—	272	84 1/2	272	84 1/2	265	79	7	05 1/2
5	Do tego zapas z końcem r. 1874. w efektach . . . . .	—	—	—	—	—	—	4.536	05		
6	<u>Razem . . . . .</u>	—	—	—	—	—	—	4.801	84		

## Wyjaśnienia

### Wykaz zapasu kasowego z końcem roku 1874:

#### I. Efekta.

a) 5% Obligacje indemnizacyjne okręgu lwowskiego Nr. 29.184 i 29.237 po 1.000 zł. 2.000 zł. Nr. 4.567 na 800 zł. Nr. 6.809 na 350 zł. Nr. 22.585, 31.433, 42.045 42.048, i 45.150 po 100 zł. 500 zł. Nr. 3.483 na 50 zł.	3.700 zł. — ct.
b) Obligacje indemnizacyjne okręgu krakowskiego Nr. 25.671, 25.675, 25.676, 25.677 25.679 i 25.680 po 100 zł.	600 „ — „
c) Obligacje galic. pożyczki krajowej z roku 1873. Ser. A. Nr. 5.297 i 5.298 po 100 zł.	200 „ — „
d) Książeczka kasy oszczędności Nr. 32.682/1871 na 35 zł. 31 ct. i Nr. 37.885 na 74 ct.	36 „ 05 „

#### II. Gotówka.

	Razem	— zł. — ct.
Stan majątkowy z początkiem roku 1874 wynosił		4.536 zł. 05 ct.
Zapasy ostteczny zmniejszył się w gotówce o	— „ $\frac{1}{2}$ „	4.281 „ 24 „
Powiększył się zaś w efektach o		254 zł. 81 ct.

Lp. porządkowa	Nazwa	Wzrost	Ciężar ciała	Ciepota ciała	Ciężar serca	Ciężar płuc	Ciężar wątroby
<b>Depozyta gminne serwitutowe.</b>							
<b>Zamknięcie rachunku</b>							
<b>za rok 1874.</b>							
do tego rachunku załącza się:							
1. Wykaz kursu obligacyj zakupionych.							
2. Rachunek szczegółowy według gmin.							
—							

## Zamknięcie rachunku

Liczba porządk.	Dochody	Gotówka		Obligacje indemnizacyjne		Książeczki kasy oszczędności		Razem	
		zł.	ct.	zł.	ct.	zł.	ct.	zł.	ct.
		1	Kapitały otrzymane . . . . .	23.633	6 <sup>1</sup> / <sub>2</sub>	37.630	—	114	61
2	Odsetki od obligacyj . . . . .	27.492	39	—	—	—	—		
3	Obligacje zakupione . . . . .	—	—	18.600	—	—	—		
4	Książeczki kasy oszczędności . . . . .	—	—	—	—	22.110	98		
5	Gotówka otrzymana za wylosowane obligacje . . . . .	12.757	50	—	—	—	—		
6	Gotówka za spieniężone książeczki kasy oszczędności . . . . .	4.828	51	—	—	—	—		
7	Zamiana obligacyj . . . . .	—	—	62.750	—	—	—		
8	Zaliczki pobrane od innych gmin . . . . .	121	96	—	—	—	—		
9	Suma dochodów . . . . .	68.833	42 <sup>1</sup> / <sub>2</sub>	118.980	—	22.225	59		
10	Do tego zapas początkowy . . . . .	23.249	40	581.830	—	8.282	22		
	<u>Razem . . . . .</u>	92.082	82 <sup>1</sup> / <sub>2</sub>	700.810	—	30.507	81	823.400	63 <sup>1</sup> / <sub>2</sub>

depozytów gminnych serwitutowych.

Liczba porządk.	W y d a t k i	Gotówka		Obligacje indemnizacyjne		Książeczka kasy oszczędności		Razem	
		zł.	ct.	zł.	ct.	zł.	ct.	zł.	ct.
1	Kapitały wydane . . . . .	10.786	52 <sup>1</sup> / <sub>2</sub>	39.890	—	—	—		
2	Zwrot nadebranych odsetków . . . . .	3	54	—	—	—	—		
3	Na zakupno obligacyj (według kursu p. aleg. I.)	15.396	82 <sup>1</sup> / <sub>2</sub>	—	—	—	—		
4	Ulokowano w kasie oszczędności . . . . .	22.110	98	—	—	—	—		
5	Obligacje wylosowane . . . . .	—	—	12.150	—	—	—		
6	Książeczki kasy oszczędności wydane do spieniężenia . . . . .	—	—	—	—	4.690	2		
7	Zamiana obligacyj . . . . .	1	50	62.750	—	—	—		
8	Zaliczki wydane . . . . .	121	96	—	—	—	—		
9	Suma wydatków . . . . .	48.421	33	114.790	—	4.690	2		
10	Do tego zapas ostateczny . . . . .	43.661	49 <sup>1</sup> / <sub>2</sub>	586.020	—	25.817	79		
	Razem . . . . .	92.082	82 <sup>1</sup> / <sub>2</sub>	700.810	—	30.507	81	823.400	63 <sup>1</sup> / <sub>2</sub>







*Alegat 1.*

Zamknięcie rachunku depozytów serwitutowych za rok 1874.

Wykaz kursu zakupionych obligacyj indemnizacyjnych.

W roku 1874		Kupiono obligacje imiennej wartości	Z a p ł a c o n o					
			po kursie za 100		za kupony		razem	
W m i e s i ą c u	Dnia	zł.	zł.	ct.	zł.	ct.	zł.	ct.
Lutym . . . . .	10	100	78	—	1	30	79	30
Marcu . . . . .	5	200	78	45	3	64	160	54
" . . . . .	19	100	79	—	1	82	80	82
Kwietniu . . . . .	13	1000	78	70	21	25	808	25
" . . . . .	14	300	79	—	6	52	243	52
" . . . . .	25	100	80	50	2	29	82	79
Maju . . . . .	19	4.700	80	50	11	74	3.795	24
" . . . . .	20	50	82	—	—	13	41	13
" Czerwcu . . . . .	9	100	81	50	—	50	82	—
Wrześniu . . . . .	26	350	82	70	6	65	296	10
Listopadzie . . . . .	3	3.800	83	75	—	99	3.183	50
" . . . . .	4	7.700	83	85	2	2	6.458	47
Grudniu . . . . .	12	100	84	50	—	66 $\frac{1}{2}$	85	16 $\frac{1}{2}$
Razem . . . . .		18.600	—	—	—	—	15.396	82 $\frac{1}{2}$



## Rachunek szczegółowy

Liczba porządkowa	Nazwa gminy	Nazwa powiatu	Pozostałość z końcem roku 1873						Dochody w roku 1874					
			Gotówka		Obligacje indemnizacyjne		Książeczki kasy oszczędności		Gotówka		Obligacje indemnizacyjne		Książeczki kasy oszczędności	
			zł.	ct.	zł.	ct.	zł.	ct.	zł.	ct.	zł.	ct.	zł.	ct.
1	Augustówka	Brzeżany	49	90 <sup>1/2</sup>	1.100	—	—	—	51	97	150	—	—	
2	Alwernia	Chrzanów	72	32 <sup>1/2</sup>	680	—	—	—	137	12	250	—	—	
3	Borynicze	Bóbrka	—	—	—	—	—	—	1.896	3	—	940	97	
4	Bohorodczany	Bohorodczany	12	64 <sup>1/2</sup>	3.750	—	—	—	177	18	—	—	—	
5	Buków	Brzozów	75	68 <sup>1/2</sup>	600	—	—	—	345	70 <sup>1/2</sup>	550	—	—	
6	Brzozów	"	—	—	—	—	—	—	42	66	—	21	30	
7	Buszcze	Brzeżany	15	35 <sup>1/2</sup>	—	—	—	—	—	—	—	—	—	
8	Byszki	"	46	01	550	—	—	—	12	99	600	—	—	
9	Budyłów	"	—	1/2	600	—	15	51	44	34	—	—	—	
10	Bobrek	Chrzanów	34	60 <sup>1/2</sup>	150	—	—	—	7	08	—	—	—	
11	Budzanów	Czortków	65	98	800	—	—	—	37	80	—	—	—	
12	Budzanów i Skomorosze	"	16	35 <sup>1/2</sup>	700	—	—	—	33	07	—	—	—	
13	Biała Wyżna	Grybów	—	—	—	—	156	50	—	—	—	—	—	
14	Binczarowa	"	—	—	—	—	649	62	—	—	—	—	—	
15	Bogusza	"	—	—	—	—	490	94	533	97	600	20	67	
16	Brzyska Kłodowa	Jasło	79	20 <sup>1/2</sup>	1.350	—	—	—	63	78	50	—	—	
17	Bukowiec	Kolbuszowa	41	58 <sup>1/2</sup>	150	—	—	—	7	08	—	—	—	
18	Bachłowa	Lisko	—	—	—	—	—	—	44	18 <sup>1/2</sup>	450	22	92	
19	Basiówka	Lwów	61	99 <sup>1/2</sup>	1.000	—	—	—	47	25	100	—	—	
20	Biedaczów	Łańcut	54	39	1.400	—	—	—	66	15	100	—	—	
21	Brzoza Królewska	"	63	17	7.100	—	—	—	335	47	500	—	—	
22	Brzoza Stadnicka	"	19	26	2.400	—	—	—	113	40	600	—	—	
23	Budy Łańcuckie	"	4	42 <sup>1/2</sup>	600	—	—	—	28	35	—	—	—	
24	Brzyska Wola	"	3	47 <sup>1/2</sup>	5.200	—	—	—	245	70	5.100	—	—	
25	Babule	Mielec	33	03 <sup>1/2</sup>	300	—	—	—	14	17	100	—	—	
26	Balice	Mosciska	38	18 <sup>1/2</sup>	200	—	—	—	9	44	—	—	—	
27	Bystra i Jordanów	Myślenice	36	13	1.600	—	—	—	75	60	100	—	—	
28	Barnowiec	Nowy-Sacz	7	51	600	—	—	—	28	35	—	—	—	
29	Bącz	" "	64	13 <sup>1/2</sup>	700	—	—	—	33	07	100	—	—	
30	Biłsko z Białą i Rozmirową	" "	42	24	250	—	—	—	11	81	—	—	—	
31	Brzyna	" "	53	89	300	—	—	—	14	17	100	—	—	
32	Bujne	" "	—	—	—	—	55	67	58	61	—	—	—	
33	Białokiernica	Podhajce	1	66	1.300	—	—	—	30	71	100	—	—	
34	Byków	Przemyśl	—	—	—	—	—	—	627	02	—	627	02	
35	Będowa	Rzeszów	41	16	200	—	—	—	9	45	—	—	—	
36	Boguchwała	"	14	33 <sup>1/2</sup>	1.350	—	—	—	63	78	100	—	—	
37	Budy	"	68	74 <sup>1/2</sup>	5.320	—	—	—	251	37	300	—	—	
38	Bratkowice	"	15	57 <sup>1/2</sup>	7.700	—	—	—	363	82	—	—	—	
39	Bukaczowce	Rohatyn	—	—	—	—	—	—	143	95	900	17	69	
40	Bukowa	Sambror	7	01 <sup>1/2</sup>	1.600	—	—	—	75	60	—	—	—	
41	Bykowce	Sanok	3	26	650	—	—	—	80	85	—	—	—	
42	Bilibówka	Skalnat	48	57 <sup>1/2</sup>	450	—	—	—	21	26	50	—	—	
43	Biłka z Koziną	"	75	62	1.100	—	—	—	51	97	100	—	—	
44	Borki Małe	"	53	18	2.800	—	—	—	237	29	350	—	—	
45	Bucyki	"	8	99 <sup>1/2</sup>	1.700	—	—	—	1.025	32	1.300	—	—	
		1. do przeniesienia	1.329	62	56.250	—	1368	24	7.498	89	12.650	—	1.650	57

## depozytów gminnych serwitutowych.

Razem						Wydatki						Pozostałość z końcem roku 1874					
Gotówka		Obligacje indemnizacyjne		Książeczki kasy oszczędności		Gotówka		Obligacje indemnizacyjne		Książeczki kasy oszczędności		Gotówka		Obligacje indemnizacyjne		Książeczki kasy oszczędności	
zł.	ct.	zł.	ct.	zł.	ct.	zł.	ct.	zł.	ct.	zł.	ct.	zł.	ct.	zł.	ct.	zł.	ct.
101	87 1/2	1.250	—	—	—	—	—	150	—	—	—	101	87 1/2	1.100	—	—	—
209	44 1/2	930	—	—	—	167	75	150	—	—	—	41	69 1/2	780	—	—	—
1.896	03	—	—	940	97	1.896	03	—	—	940	97	—	—	—	—	—	—
189	82 1/2	3.750	—	—	—	—	—	—	—	—	—	189	82 1/2	3.750	—	—	—
421	39	1.150	—	—	—	322	98	450	—	—	—	98	41	700	—	—	—
42	66	—	—	21	30	42	66	—	—	21	30	—	—	—	—	—	—
15	35 1/2	—	—	—	—	—	—	—	—	—	—	15	35 1/2	—	—	—	—
59	—	1.150	—	—	—	59	—	1.150	—	—	—	—	—	—	—	—	—
44	34 1/2	600	—	15	51	44	34 1/2	600	—	15	51	—	—	—	—	—	—
41	68 1/2	150	—	—	—	—	—	—	—	—	—	41	68 1/2	150	—	—	—
103	78	800	—	—	—	—	—	—	—	—	—	103	78	800	—	—	—
49	42 1/2	700	—	—	—	—	—	—	—	—	—	49	42 1/2	700	—	—	—
—	—	—	—	156	50	—	—	—	—	—	—	—	—	—	—	—	156 50
—	—	—	—	649	62	—	—	—	—	—	—	—	—	—	—	—	649 62
533	97	600	—	511	61	505	62	—	—	490	94	28	35	600	—	—	20 67
142	98 1/2	1.400	—	—	—	—	—	50	—	—	—	142	98 1/2	1.350	—	—	—
48	66 1/2	150	—	—	—	—	—	—	—	—	—	48	66 1/2	150	—	—	—
44	18 1/2	450	—	22	92	22	92	—	—	—	—	21	26 1/2	450	—	—	22 92
109	24 1/2	1.100	—	—	—	—	—	100	—	—	—	109	24 1/2	1.000	—	—	—
120	54	1.500	—	—	—	—	—	100	—	—	—	120	54	1.400	—	—	—
398	64	7.600	—	—	—	—	—	500	—	—	—	398	64	7.100	—	—	—
132	66	3.000	—	—	—	—	—	600	—	—	—	132	66	2.400	—	—	—
32	77 1/2	600	—	—	—	—	—	—	—	—	—	32	77 1/2	600	—	—	—
249	17 1/2	10.300	—	—	—	—	—	5.100	—	—	—	249	17 1/2	5.200	—	—	—
47	20 1/2	400	—	—	—	—	—	100	—	—	—	47	20 1/2	300	—	—	—
47	62 1/2	200	—	—	—	—	—	—	—	—	—	47	62 1/2	200	—	—	—
111	73	1.700	—	—	—	—	—	100	—	—	—	111	73	1.600	—	—	—
35	86	600	—	—	—	—	—	—	—	—	—	35	86	600	—	—	—
97	20 1/2	800	—	—	—	—	—	100	—	—	—	97	20 1/2	700	—	—	—
54	05	250	—	—	—	—	—	—	—	—	—	54	05	250	—	—	—
68	06	400	—	—	—	—	—	100	—	—	—	68	06	300	—	—	—
58	61	—	—	55	67	58	61	—	—	55	67	—	—	—	—	—	—
32	37	1.400	—	—	—	32	37	1.400	—	—	—	—	—	—	—	—	—
627	02	—	—	627	02	627	02	—	—	—	—	—	—	—	—	—	627 02
50	61	200	—	—	—	—	—	—	—	—	—	50	61	200	—	—	—
78	11 1/2	1.450	—	—	—	—	—	100	—	—	—	78	11 1/2	1.350	—	—	—
320	11 1/2	5.620	—	—	—	—	—	300	—	—	—	320	11 1/2	5.320	—	—	—
379	39 1/2	7.700	—	—	—	—	—	—	—	—	—	379	39 1/2	7.700	—	—	—
143	95	900	—	17	69	17	69	100	—	—	—	126	26	800	—	—	17 69
82	61 1/2	1.600	—	—	—	—	—	—	—	—	—	82	61 1/2	1.600	—	—	—
84	11	650	—	—	—	1	18	50	—	—	—	82	93	600	—	—	—
69	83 1/2	500	—	—	—	—	—	50	—	—	—	69	83 1/2	450	—	—	—
127	59	1.200	—	—	—	—	—	100	—	—	—	127	59	1.100	—	—	—
290	47	3.150	—	—	—	251	63	150	—	—	—	38	84	3.000	—	—	—
1.034	31 1/2	3.000	—	—	—	1.005	31	1.000	—	—	—	29	— 1/2	2.000	—	—	—
8.828	51	68.900	—	3.018	81	5.055	11 1/2	12.600	—	1.524	39	3.773	39 1/2	56.300	—	1.494	42

## Rachunek szczegółowy

Liczba porządkowa	Nazwa gminy	Nazwa powiatu	Pozostałość z końcem roku 1873						Dochody w roku 1874						
			Gotówka		Obligacje indemnizacyjne		Książeczki kasy oszczędności		Gotówka		Obligacje indemnizacyjne		Książeczki kasy oszczędności		
			zł.	ct.	zł.	ct.	zł.	ct.	zł.	ct.	zł.	ct.	zł.	ct.	
46	Biała	Tarnopol	80	82	950	—	—	—	104	38	100	—	—	52	23
47	Bedrykowce z Żyrawką	Zaleszczyki	76	37	5.050	—	—	—	238	61	100	—	—	—	—
48	Błyszczanka	"	65	32	350	—	—	—	16	53	—	—	—	—	—
49	Bałuczyn	Złoczów	76	30 <sup>1/2</sup>	8.000	—	—	—	483	—	1.600	—	—	—	—
50	Brzyszcze, Szabelnia i Żuki	Żółkiew	59	89	350	—	—	—	16	53	—	—	—	—	—
51	Czystopady	Brody	64	90	400	—	—	—	18	90	—	—	—	—	—
52	Charzewice	Brzesko	30	37 <sup>1/2</sup>	1.150	—	—	—	54	33	50	—	—	—	—
53	Ceniów	Brzeżany	48	09	2.550	—	—	—	225	48	350	—	—	—	—
54	Chelmek	Chrzanów	37	90	200	—	—	—	9	45	100	—	—	—	—
55	Cytnia	Cieszanów	47	16	200	—	—	—	9	45	—	—	—	—	—
56	Cmolas	Kolbuszowa	44	63 <sup>1/2</sup>	1.100	—	—	—	51	97	100	—	—	—	—
57	Cergowa	Krosno	56	24 <sup>1/2</sup>	350	—	—	—	16	53	—	—	—	—	—
58	Choceń	Lisko	5	44 <sup>1/2</sup>	200	34	—	—	9	45	—	—	—	—	—
59	Czarna Łańcucka	Łańcut	48	63 <sup>1/2</sup>	200	—	—	—	9	45	—	—	—	—	—
60	Czarna i Kołki	"	22	98	1.950	—	—	—	92	13	150	—	—	—	—
61	Chałupki	"	40	70	150	—	—	—	7	08	50	—	—	—	—
62	Czajkowa	Mielec	—	74 <sup>1/2</sup>	800	—	—	—	37	80	100	—	—	—	—
63	Czermin	"	24	55 <sup>1/2</sup>	900	—	—	—	42	52	100	—	—	—	—
64	Czaczów	Nowy-Sącz	39	01	800	—	—	—	37	80	100	—	—	—	—
65	Czorsztyn	Nowy-Targ	6	01	100	—	—	—	4	72	—	—	—	—	—
66	Czarny Dunajec	" "	—	—	—	—	—	—	2.597	34 <sup>1/2</sup>	3.020	—	—	2.597	34
67	Ciche	" "	—	—	—	—	—	—	2.521	78 <sup>1/2</sup>	2.940	—	—	2.521	78
68	Chochółów	" "	—	—	—	—	—	—	1.322	98 <sup>1/2</sup>	1.540	—	—	1.322	98
69	Choronów	Rawa	8	59	1.600	—	—	—	75	59	100	—	—	—	—
70	Czahrów	Rohatyn	—	—	—	—	—	—	90	10	2.400	—	—	33	40
71	Czarna	Ropczyce	73	81 <sup>1/2</sup>	6.450	—	—	—	934	75	1.250	—	—	—	—
72	Cierpisz	"	33	23	950	—	—	—	44	88	200	—	—	—	—
73	Chliple	Rudki	53	50 <sup>1/2</sup>	1.000	—	—	—	47	25	100	—	—	—	—
74	Czudec	Rzeszów	57	47	1.000	—	—	—	47	25	100	—	—	—	—
75	Czudeckie przedmieście	"	24	75 <sup>1/2</sup>	900	—	—	—	42	52	100	—	—	—	—
76	Czaple	Sambor	45	21	200	—	—	—	9	45	—	—	—	—	—
77	Chlebów i Tarasówka	Skałat	8	22 <sup>1/2</sup>	2.650	—	—	—	125	21	100	—	—	—	—
78	Chmielów	Tarnobrzeg	43	95	2.150	—	—	—	101	58	—	—	—	—	—
79	Czasław i Wzary	Wieliczka	18	32	100	—	—	—	4	72	100	—	—	—	—
80	Czarniechowce	Zbaraż	—	—	—	—	—	—	45	65 <sup>1/2</sup>	200	—	—	40	93
81	Dąb	Chrzanów	34	11 <sup>1/2</sup>	—	—	—	—	—	—	—	—	—	—	—
82	Dubie	Brody	—	—	—	—	—	—	9	41	200	—	—	2	33
83	Drohowycze	Bóbrka	—	—	—	—	—	—	1.010	92 <sup>1/2</sup>	—	—	—	501	62
84	Dydnia	Brzozów	3	25 <sup>1/2</sup>	3.350	—	—	—	158	28	100	—	—	—	—
85	Dołhe	Drohobycz	—	—	—	—	—	—	199	33 <sup>1/2</sup>	1.550	—	—	162	72
86	Dąbrówka	Jasło	37	93 <sup>1/2</sup>	300	—	—	—	14	17	—	—	—	—	—
87	Dziurdziów	Lisko	—	—	—	—	—	—	83	10	850	—	—	42	94
88	Daszówka	"	29	92 <sup>1/2</sup>	100	—	—	—	4	72	—	—	—	—	—
89	Dąbrówka	Łańcut	48	47 <sup>1/2</sup>	700	—	—	—	33	07	100	—	—	—	—
90	Dembno	"	30	17	7.500	—	—	—	354	37	1.000	—	—	—	—
2. do przeniesienia			1.427	03 <sup>1/2</sup>	54.700	—	—	34	11.364	56	18.850	—	—	7.278	27

depozytów gminnych serwitutowych.

Razem						Wydatki						Pozostałość z końcem roku 1874					
Gotówka		Obligacje indemnizacyjne		Książeczki kasy oszczędności		Gotówka		Obligacje indemnizacyjne		Książeczki kasy oszczędności		Gotówka		Obligacje indemnizacyjne		Książeczki kasy oszczędności	
zł.	ct.	zł.	ct.	zł.	ct.	zł.	ct.	zł.	ct.	zł.	ct.	zł.	ct.	zł.	ct.	zł.	ct.
185	20	1.050	—	52	23	135	07	50	—	—	—	50	13	1.000	—	52	23
314	98	5.150	—	—	—	—	—	100	—	—	—	314	98	5.050	—	—	—
81	85	350	—	—	—	—	—	—	—	—	—	81	85	350	—	—	—
559	30 1/2	9.600	—	—	—	503	26	1.100	—	—	—	56	04 1/2	8.500	—	—	—
76	42	350	—	—	—	—	—	—	—	—	—	76	42	350	—	—	—
83	80	400	—	—	—	—	—	—	—	—	—	83	80	400	—	—	—
84	70 1/2	1.200	—	—	—	—	—	50	—	—	—	84	70 1/2	1.150	—	—	—
273	57	2.900	—	—	—	251	63	150	—	—	—	21	94	2.750	—	—	—
47	35	300	—	—	—	—	—	100	—	—	—	47	35	200	—	—	—
56	61	200	—	—	—	—	—	—	—	—	—	56	61	200	—	—	—
96	60 1/2	1.200	—	—	—	—	—	100	—	—	—	96	60 1/2	1.100	—	—	—
72	77 1/2	350	—	—	—	—	—	—	—	—	—	72	77 1/2	350	—	—	—
14	89 1/2	200	—	34	—	—	—	—	—	—	—	14	89 1/2	200	—	34	—
58	08 1/2	200	—	—	—	—	—	—	—	—	—	58	08 1/2	200	—	—	—
115	11	2.100	—	—	—	—	—	150	—	—	—	115	11	1.950	—	—	—
47	78	200	—	—	—	—	—	50	—	—	—	47	78	150	—	—	—
38	54 1/2	900	—	—	—	—	—	100	—	—	—	38	54 1/2	800	—	—	—
67	07 1/2	1.000	—	—	—	—	—	100	—	—	—	67	07 1/2	900	—	—	—
76	81	900	—	—	—	—	—	100	—	—	—	76	81	800	—	—	—
10	73	100	—	—	—	—	—	—	—	—	—	10	73	100	—	—	—
2.597	34 1/2	3.020	—	2.597	34	2.521	34	—	—	—	—	—	— 1/2	3.020	—	2.597	34
2.521	78 1/2	2.940	—	2.521	78	2.597	78	—	—	—	—	—	— 1/2	2.940	—	2.521	78
1.322	98 1/2	1.540	—	1.322	98	1.322	98	—	—	—	—	—	— 1/2	1.540	—	1.322	98
84	18	1.700	—	—	—	—	—	100	—	—	—	84	18	1.600	—	—	—
90	10	2.400	—	33	40	33	40	—	—	—	—	56	70	2.400	—	33	40
1.008	56 1/2	7.700	—	—	—	1.008	52 1/2	650	—	—	—	2	04	7.050	—	—	—
78	11	1.150	—	—	—	—	—	200	—	—	—	78	11	950	—	—	—
100	75 1/2	1.100	—	—	—	—	—	100	—	—	—	100	75 1/2	1.000	—	—	—
104	72	1.100	—	—	—	—	—	100	—	—	—	104	72	1.000	—	—	—
67	27 1/2	1.100	—	—	—	—	—	100	—	—	—	67	27 1/2	900	—	—	—
54	66	200	—	—	—	—	—	—	—	—	—	54	66	200	—	—	—
133	43 1/2	2.750	—	—	—	—	—	100	—	—	—	133	43 1/2	2.650	—	—	—
145	53	2.150	—	—	—	—	—	—	—	—	—	145	53	2.150	—	—	—
23	04	200	—	—	—	—	—	100	—	—	—	23	04	100	—	—	—
45	65 1/2	200	—	40	93	40	93	—	—	—	—	4	72 1/2	200	—	40	93
34	11 1/2	—	—	—	—	—	—	—	—	—	—	34	11 1/2	—	—	—	—
9	41	200	—	2	33	2	33	100	—	—	—	7	08	100	—	2	33
1.010	92 1/2	—	—	501	62	1.010	92 1/2	—	—	501	62	—	—	—	—	—	—
161	53 1/2	3.450	—	—	—	—	—	100	—	—	—	161	53 1/2	3.350	—	—	—
199	33 1/2	1.550	—	162	72	162	72	—	—	—	—	36	61 1/2	1.550	—	162	72
52	10 1/2	300	—	—	—	—	—	—	—	—	—	52	10 1/2	300	—	—	—
83	10	850	—	42	94	42	94	—	—	—	—	40	16	850	—	42	94
34	64 1/2	100	—	—	—	—	—	—	—	—	—	34	64 1/2	100	—	—	—
81	54 1/2	800	—	—	—	—	—	100	—	—	—	81	54 1/2	700	—	—	—
384	54	8.500	—	—	—	—	—	1.000	—	—	—	384	54	7.500	—	—	—
12.791	59 1/2	73.550	—	7.312	27	9.631	83	4.900	—	501	62	3.159	76 1/2	68.650	—	6.810	65



Rachunek szczegółowy

Liczba porządkowa	Nazwa gminy	Nazwa powiatu	Pozostałość z końcem roku 1873						Dochody w roku 1874					
			Gotówka		Obligacje indemnizacyjne		Książeczki kasy oszczędności		Gotówka		Obligacje indemnizacyjne		Książeczki kasy oszczędności	
			zł.	ct.	zł.	ct.	zł.	ct.	zł.	ct.	zł.	ct.	zł.	ct.
91	Dembina	Łańcut	63	34	900	—	—	—	96	20	150	—	—	—
92	Dornbach	"	—	58	1.550	—	—	—	73	23	50	—	—	—
93	Domacyny	Mielec	50	51 $\frac{1}{2}$	900	—	—	—	42	52	100	—	—	—
94	Dobrowody	Podhajce	62	46	2.300	—	—	—	54	33	150	—	—	—
95	Drohojów	Przemysł	31	14	1.800	—	—	—	85	05	100	—	—	—
96	Drozdowice	"	67	34	700	—	—	—	138	07	200	—	—	—
97	Dmytrowice	"	75	98 $\frac{1}{2}$	900	—	—	—	—	—	—	—	—	—
98	Dzianisz	Nowy Targ	—	—	—	—	—	—	1.064	81	1.240	—	1.064	81
99	Dubrynów	Robatyn	60	13	550	—	—	—	25	98	50	—	—	—
100	Domatków	Ropezyce	15	36 $\frac{1}{2}$	1.350	—	—	—	63	78	100	—	—	—
101	Dublany	Sambor	33	16 $\frac{1}{2}$	350	—	—	—	16	53	50	—	—	—
102	Dolina ad Załuż	Sanok	11	73 $\frac{1}{2}$	200	—	—	—	59	58	50	—	—	—
103	Dolina	"	22	38	300	—	—	—	14	17	100	—	—	—
104	Dobrzany	Stryj	38	77 $\frac{1}{2}$	3.900	—	—	—	184	27	—	—	—	—
105	Dąbrowica	Tarnobrzeg	38	90 $\frac{1}{2}$	2.050	—	—	—	1.146	86	1.550	—	—	—
106	Dolina	Tłumacz	54	96	450	—	—	—	21	25	50	—	—	—
107	Fryców	Nowy Sącz	14	60 $\frac{1}{2}$	150	—	—	—	7	08	50	—	—	—
108	Futoma	Rzeszów	26	86	50	—	—	—	2	36	—	—	—	—
109	Fojna	Żółkiew	19	66	200	—	—	—	9	45	100	—	—	—
110	Grojec	Biała	19	14	200	—	—	—	9	45	100	—	—	—
111	Grabownica Starzeńska	Brzozów	62	37 $\frac{1}{2}$	400	—	—	—	18	90	—	—	—	—
112	Gorajec	Cieszanów	21	57	1.900	—	—	—	89	77	100	—	—	—
113	Gorzów	Chrzanów	16	13 $\frac{1}{2}$	150	—	—	—	7	08	50	—	—	—
114	Gromiec z Szyjkami	"	30	16 $\frac{1}{2}$	250	—	—	—	11	81	50	—	—	—
115	Głojsce	Krosno	—	—	—	—	—	—	274	20	—	—	274	20
116	Glisne	Limanowa	30	61 $\frac{1}{2}$	300	—	—	—	119	17	200	—	—	—
117	Gielarowa	Łańcut	15	45	6.900	—	—	—	326	02	100	—	—	—
118	Gilersdorf	"	49	49 $\frac{1}{2}$	700	—	—	—	33	07	100	—	—	—
119	Gniewczyn	"	35	46 $\frac{1}{2}$	1.100	—	—	—	51	97	100	—	—	—
120	Grzęska	"	9	26 $\frac{1}{2}$	700	—	—	—	33	07	100	—	—	—
121	Głuchów	"	55	73 $\frac{1}{2}$	1.000	—	—	—	47	25	100	—	—	—
122	Grochów	Mielec	69	07 $\frac{1}{2}$	1.100	—	—	—	51	97	100	—	—	—
123	Głowaczowa z Gołąbkami	Pilzno	—	—	—	—	353 55	—	655	58	600	—	141	70
124	Gdeszyce	Przemysł	77	36	400	—	—	—	18	90	—	—	—	—
125	Godowa	Rzeszów	42	34 $\frac{1}{2}$	300	—	—	—	14	17	—	—	—	—
126	Grzymałów	Skałat	75	88 $\frac{1}{2}$	1.350	—	—	—	63	78	50	—	—	—
127	Gilowice	Żywiec	111	42	1.750	—	—	—	82	68	—	—	—	—
128	Huta Komorowska	Kolbuszowa	—	84 $\frac{1}{2}$	850	—	—	—	40	16	50	—	—	—
129	Hodowice	Lwów	41	63	2.850	—	—	—	134	66	150	—	—	—
130	Hryniówka	Bohorodczany	25	56	350	—	—	—	16	53	150	—	—	—
131	Humniska (zagrodniczy)	Brzozów	75	02	450	—	—	—	—	—	—	—	—	—
132	dtto (kmięcie)	"	—	—	—	—	—	—	52	52	900	—	31	26
133	Hudziejowa	Dolina	20	42	900	—	—	—	42	52	100	—	—	—
134	Hadykówka	Kolbuszowa	38	70 $\frac{1}{2}$	450	—	—	—	21	26	100	—	—	—
135	Hucisko Kolbuszowa	"	1	74	860	—	—	—	40	63	100	—	—	—
3. do przeniesienia			1.613	31 $\frac{1}{2}$	43.810	—	353 55	—	5.362	64	7.390	—	1.511	97

depozytów gminnych serwitutowych.

R a z e m						W y d a t k i						Pozostałość z końcem roku 1874						
Gotówka		Obligacje indemnizacyjne		Książeczki kasy oszczędności		Gotówka		Obligacje indemnizacyjne		Książeczki kasy oszczędności		Gotówka		Obligacje indemnizacyjne		Książeczki kasy oszczędności		
zł.	ct.	zł.	ct.	zł.	ct.	zł.	ct.	zł.	ct.	zł.	ct.	zł.	ct.	zł.	ct.	zł.	ct.	
159	54	1.050	—	—	—	80	75	100	—	—	—	78	79	950	—	—	—	
73	81	1.600	—	—	—	—	—	50	—	—	—	73	81	1.550	—	—	—	
93	03 <sup>1</sup> / <sub>2</sub>	1.000	—	—	—	—	—	100	—	—	—	93	03 <sup>1</sup> / <sub>2</sub>	900	—	—	—	
116	79	2.450	—	—	—	116	79	2.450	—	—	—	—	—	—	—	—	—	
116	19	1.900	—	—	—	—	—	100	—	—	—	116	19	1.800	—	—	—	
205	41	900	—	—	—	167	75	100	—	—	—	37	66	800	—	—	—	
75	98 <sup>1</sup> / <sub>2</sub>	900	—	—	—	75	98 <sup>1</sup> / <sub>2</sub>	900	—	—	—	—	—	—	—	—	—	
1.064	81	1.240	—	1.064	81	1.064	81	—	—	—	—	—	—	1.240	—	1.064	81	
86	11	600	—	—	—	—	—	50	—	—	—	86	11	550	—	—	—	
79	14 <sup>1</sup> / <sub>2</sub>	1.450	—	—	—	—	—	100	—	—	—	79	14 <sup>1</sup> / <sub>2</sub>	1.350	—	—	—	
49	69 <sup>1</sup> / <sub>2</sub>	400	—	—	—	—	—	50	—	—	—	49	69 <sup>1</sup> / <sub>2</sub>	350	—	—	—	
71	31 <sup>1</sup> / <sub>2</sub>	250	—	—	—	—	—	100	—	—	—	71	31 <sup>1</sup> / <sub>2</sub>	150	—	—	—	
36	55	400	—	—	—	—	—	100	—	—	—	36	55	300	—	—	—	
223	04 <sup>1</sup> / <sub>2</sub>	3.900	—	—	—	—	—	—	—	—	—	223	04 <sup>1</sup> / <sub>2</sub>	3.900	—	—	—	
1.185	76 <sup>1</sup> / <sub>2</sub>	3.600	—	—	—	1.174	27 <sup>1</sup> / <sub>2</sub>	1.150	—	—	—	11	49	2.450	—	—	—	
76	21	500	—	—	—	—	—	50	—	—	—	76	21	450	—	—	—	
21	68 <sup>1</sup> / <sub>2</sub>	200	—	—	—	—	—	50	—	—	—	21	68 <sup>1</sup> / <sub>2</sub>	150	—	—	—	
29	22	50	—	—	—	—	—	—	—	—	—	29	22	50	—	—	—	
29	11	300	—	—	—	—	—	100	—	—	—	29	11	200	—	—	—	
28	59	300	—	—	—	—	—	100	—	—	—	28	59	200	—	—	—	
81	27 <sup>1</sup> / <sub>2</sub>	400	—	—	—	—	—	—	—	—	—	81	27 <sup>1</sup> / <sub>2</sub>	400	—	—	—	
111	34	2.000	—	—	—	—	—	100	—	—	—	111	34	1.900	—	—	—	
23	21 <sup>1</sup> / <sub>2</sub>	200	—	—	—	—	—	50	—	—	—	23	21 <sup>1</sup> / <sub>2</sub>	150	—	—	—	
41	97 <sup>1</sup> / <sub>2</sub>	300	—	—	—	—	—	50	—	—	—	41	97 <sup>1</sup> / <sub>2</sub>	250	—	—	—	
274	20	—	—	274	20	274	20	—	—	—	—	—	—	—	—	274	20	
149	78 <sup>1</sup> / <sub>2</sub>	500	—	—	—	80	75	200	—	—	—	69	03 <sup>1</sup> / <sub>2</sub>	300	—	—	—	
341	47	7.000	—	—	—	—	—	100	—	—	—	341	47	6.900	—	—	—	
82	56 <sup>1</sup> / <sub>2</sub>	800	—	—	—	—	—	100	—	—	—	82	56 <sup>1</sup> / <sub>2</sub>	700	—	—	—	
87	43 <sup>1</sup> / <sub>2</sub>	1.200	—	—	—	—	—	100	—	—	—	87	43 <sup>1</sup> / <sub>2</sub>	1.100	—	—	—	
42	33 <sup>1</sup> / <sub>2</sub>	800	—	—	—	—	—	100	—	—	—	42	33 <sup>1</sup> / <sub>2</sub>	700	—	—	—	
102	98 <sup>1</sup> / <sub>2</sub>	1.100	—	—	—	—	—	100	—	—	—	102	98 <sup>1</sup> / <sub>2</sub>	1.000	—	—	—	
121	04 <sup>1</sup> / <sub>2</sub>	1.200	—	—	—	—	—	100	—	—	—	121	04 <sup>1</sup> / <sub>2</sub>	1,100	—	—	—	
655	58	600	—	495	25	627	23	—	—	487	68	28	35	600	—	—	757	
96	26	400	—	—	—	—	—	—	—	—	—	96	26	400	—	—	—	
56	51 <sup>1</sup> / <sub>2</sub>	300	—	—	—	—	—	—	—	—	—	56	51 <sup>1</sup> / <sub>2</sub>	300	—	—	—	
139	66 <sup>1</sup> / <sub>2</sub>	1.400	—	—	—	—	—	50	—	—	—	139	66 <sup>1</sup> / <sub>2</sub>	1.350	—	—	—	
194	10	1.750	—	—	—	—	—	—	—	—	—	194	10	1.750	—	—	—	
41	00 <sup>1</sup> / <sub>2</sub>	900	—	—	—	—	—	50	—	—	—	41	00 <sup>1</sup> / <sub>2</sub>	850	—	—	—	
176	29	3.000	—	—	—	—	—	150	—	—	—	176	29	2.850	—	—	—	
42	09	500	—	—	—	—	—	150	—	—	—	42	09	350	—	—	—	
75	02	450	—	—	—	75	02	450	—	—	—	—	—	—	—	—	—	
52	52	900	—	31	26	31	26	—	—	5	—	21	26	900	—	—	26	26
62	94	1.000	—	—	—	—	—	100	—	—	—	62	94	900	—	—	—	
59	96 <sup>1</sup> / <sub>2</sub>	550	—	—	—	—	—	100	—	—	—	59	96 <sup>1</sup> / <sub>2</sub>	450	—	—	—	
42	37	960	—	—	—	—	—	100	—	—	—	42	37	860	—	—	—	
6.975	95 <sup>1</sup> / <sub>2</sub>	51.200	—	1.865	52	3.768	82	7.800	—	492	68	3.207	13 <sup>1</sup> / <sub>2</sub>	43.400	—	1.372	84	

Rachunek szczegółowy

Liczba porządkowa	Nazwa gminy	Nazwa powiatu	Pozostałość z końcem roku 1873						Dochody w roku 1874					
			Gotówka		Obligacje indemnizacyjne		Książeczki kasy oszczędności		Gotówka		Obligacje indemnizacyjne		Książeczki kasy oszczędności	
			zł.	ct.	zł.	ct.	zł.	ct.	zł.	ct.	zł.	ct.	zł.	ct.
136	Horodek	Lisko	58	81	550	—	—	—	25	98	—	—	—	—
137	Hoczew	"	—	—	—	—	—	145	08 $\frac{1}{2}$	1.350	—	—	—	
138	Hussów	Łańcut	42	52 $\frac{1}{2}$	900	—	59	90	42	52	500	—	—	
139	Hohenbach	Mielec	52	32	1.100	—	—	—	51	97	100	—	—	
140	Hyki z Dębiakami	"	21	27 $\frac{1}{2}$	200	—	—	—	9	45	100	—	—	
141	Hucisko	Nisko	75	57	1.350	—	—	—	63	78	150	—	—	
142	Homrzyska	Nowy-Sącz	30	58 $\frac{1}{2}$	1.800	—	—	—	85	05	100	—	—	
143	Homrzyska	"	73	82	650	—	—	—	30	71	50	—	—	
144	Hałuszowa	Nowy-Targ	39	93	150	—	—	—	7	08	—	—	—	
145	Hołhocze	Podhajce	8	81	2.550	—	—	—	267	06	300	—	74	10
146	Humieniec	Sambor	35	62 $\frac{1}{2}$	250	—	—	—	116	81	150	—	—	
147	Horbowiec z Huciskiem	Żółkiew	42	19 $\frac{1}{2}$	250	—	—	—	11	81	50	—	—	
148	Juszkowce	Bóbrka	27	84	900	—	—	—	42	52	—	—	—	
149	Iwanie	Brzeżany	4	60 $\frac{1}{2}$	3.350	—	—	—	158	28	50	—	—	
150	Jabłonka	Brzozów	62	69	2.100	—	—	—	99	22	—	—	—	
151	Jamelna	Gródek	64	67	1.300	—	—	—	61	42	50	—	—	
152	Iwanówka	Husiatyn	33	96	300	—	—	—	14	17	—	—	—	
153	Iwonicz	Krosno	1	80	1.550	—	—	—	73	23	50	—	—	
154	Iwla	"	—	—	—	—	—	—	200	—	—	—	200	
155	Jasna	Limanowa	—	—	—	—	286	87	292	42	—	—	—	
156	Jankowce	Lisko	14	17	300	—	8	40	14	17	—	—	—	
157	Jaślany i Pierzchne	Mielec	7	50 $\frac{1}{2}$	900	—	—	—	42	52	100	—	—	
158	Jozefsdorf	"	47	35 $\frac{1}{2}$	600	—	—	—	28	35	100	—	—	
159	Janda i Ruda	Nisko	54	74 $\frac{1}{2}$	1.100	—	—	—	51	97	100	—	—	
160	Jelna	"	7	36	3.400	—	—	—	160	65	100	—	—	
161	Jazowsko	Nowy-Sącz	69	75 $\frac{1}{2}$	400	—	—	—	18	90	—	—	—	
162	Jasienna	"	43	01 $\frac{1}{2}$	700	—	—	—	16	53	50	—	—	
163	Janów	Sambor	18	68	100	—	—	—	21	04	100	—	—	
164	Jastrzębica	Sokal	47	46	2.000	—	—	—	94	50	100	—	—	
165	Jaśkowice	Tarnobrzeg	66	61	700	—	—	—	33	07	150	—	—	
166	Jadachy	"	53	99 $\frac{1}{2}$	1.250	—	—	—	164	06	250	—	—	
167	Jastkowice	"	—	—	—	—	—	—	1.528	60	—	—	1.528	60
168	Inwald	Wadowice	34	24	700	—	—	—	33	07	150	—	—	
169	Jaszczurowa i Jamniki	"	28	35 $\frac{1}{2}$	1.200	—	145	19	182	35	1.600	—	—	
170	Kwików	Brzesko	21	78	100	—	—	—	—	—	—	—	—	
171	Koniuchy	Brzeżany	48	08 $\frac{1}{2}$	3.900	—	—	—	184	73	—	—	—	
172	Kozówka	"	21	26	—	—	—	—	—	—	—	—	—	
173	Krzywe	Brzozów	60	37 $\frac{1}{2}$	2.650	—	—	—	62	60	2.800	—	—	
174	Krasiejowa	Buczacz	29	97 $\frac{1}{2}$	1.200	—	—	—	56	70	100	—	—	
175	Korosiatyn	"	20	79 $\frac{1}{2}$	200	—	—	—	9	45	100	—	—	
176	Koropiec z Przewoźcem	"	—	—	—	—	1854	44	—	—	—	—	—	
177	Kąclowa	Grybów	—	—	—	—	219	20	—	—	—	—	—	
178	Kaśna Górna	"	—	—	—	—	—	—	253	80	—	—	297	60
179	Komorów	Kolbuszowa	31	90	400	—	—	—	18	89	100	—	—	
180	Kolbuszowa Dolna	"	58	70	500	—	—	—	23	62	100	—	—	
4. do przeniesienia			1.463	15	41.550	—	2574	00	4.798	13 $\frac{1}{2}$	9.000	—	2.100	30

depozytów gminnych serwitutowych.

Razem						Wydatki						Pozostałość z końcem roku 1874					
Gotówka		Obligacje indemnizacyjne		Książeczki kasy oszczędności		Gotówka		Obligacje indemnizacyjne		Książeczki kasy oszczędności		Gotówka		Obligacje indemnizacyjne		Książeczki kasy oszczędności	
zł.	ct.	zł.	ct.	zł.	ct.	zł.	ct.	zł.	ct.	zł.	ct.	zł.	ct.	zł.	ct.	zł.	ct.
84	79	550	—	—	—	—	—	—	—	—	—	84	79	550	—	—	—
145	08 $\frac{1}{2}$	1.350	—	—	—	80	76	—	—	—	—	64	32 $\frac{1}{2}$	1.350	—	—	—
85	04 $\frac{1}{2}$	1.400	—	59	90	—	—	500	—	—	—	85	04 $\frac{1}{2}$	900	—	59	90
104	29	1.200	—	—	—	—	—	100	—	—	—	104	29	1.100	—	—	—
30	72 $\frac{1}{2}$	300	—	—	—	—	—	100	—	—	—	30	72 $\frac{2}{1}$	200	—	—	—
139	35	1.500	—	—	—	—	—	150	—	—	—	139	35	1.350	—	—	—
115	63 $\frac{1}{2}$	1.900	—	—	—	—	—	100	—	—	—	115	63 $\frac{1}{2}$	1.800	—	—	—
104	53	700	—	—	—	—	—	50	—	—	—	104	53	650	—	—	—
47	01	150	—	—	—	—	—	—	—	—	—	47	01	150	—	—	—
275	87	2.850	—	74	10	155	39	300	—	41	31	120	48	2.550	—	32	79
152	43 $\frac{1}{2}$	400	—	—	—	83	87 $\frac{1}{2}$	150	—	—	—	68	56	250	—	—	—
54	00 $\frac{1}{2}$	300	—	—	—	—	—	50	—	—	—	54	00 $\frac{1}{2}$	250	—	—	—
70	36	900	—	—	—	—	—	—	—	—	—	70	36	900	—	—	—
162	88 $\frac{1}{2}$	3.400	—	—	—	—	—	50	—	—	—	162	88 $\frac{1}{2}$	3.350	—	—	—
161	91	2.100	—	—	—	—	—	—	—	—	—	161	91	2.100	—	—	—
126	09	1.350	—	—	—	—	—	50	—	—	—	126	09	1.300	—	—	—
48	13	300	—	—	—	—	—	—	—	—	—	48	13	300	—	—	—
75	03	1.600	—	—	—	—	—	50	—	—	—	75	03	1.550	—	—	—
200	—	—	—	200	—	200	—	—	—	—	—	—	—	—	—	200	—
292	42 $\frac{1}{2}$	—	—	286	87	292	42 $\frac{1}{2}$	—	—	286	87	—	—	—	—	—	—
28	34	300	—	8	40	—	—	—	—	—	—	28	34	300	—	8	40
50	02 $\frac{1}{2}$	1.000	—	—	—	—	—	100	—	—	—	50	02 $\frac{1}{2}$	900	—	—	—
75	70 $\frac{1}{2}$	700	—	—	—	—	—	100	—	—	—	75	70 $\frac{1}{2}$	600	—	—	—
106	71 $\frac{1}{2}$	1.200	—	—	—	—	—	100	—	—	—	106	71 $\frac{1}{2}$	1.100	—	—	—
168	01	3.500	—	—	—	—	—	100	—	—	—	168	01	3.400	—	—	—
88	65 $\frac{1}{2}$	400	—	—	—	—	—	—	—	—	—	88	65 $\frac{1}{2}$	400	—	—	—
59	54 $\frac{1}{2}$	750	—	—	—	59	54 $\frac{1}{2}$	750	—	—	—	—	—	—	—	—	—
39	72	200	—	—	—	18	68	100	—	—	—	—	—	—	—	—	—
141	96	2.100	—	—	—	—	—	150	—	—	—	141	96	2.000	—	—	—
99	68	850	—	—	—	—	—	150	—	—	—	99	68	700	—	—	—
218	05 $\frac{1}{2}$	1.500	—	—	—	167	75	—	—	—	—	50	30 $\frac{1}{2}$	1.350	—	—	—
1.528	60	—	—	1.528	60	1.528	60	750	—	—	—	—	—	—	—	1.528	60
67	31	850	—	—	—	—	—	150	—	—	—	67	31	700	—	—	—
210	70 $\frac{1}{2}$	2.800	—	145	19	210	70 $\frac{1}{2}$	2.800	—	145	19	—	—	—	—	—	—
21	78	100	—	—	—	21	78	100	—	—	—	—	—	—	—	—	—
232	81 $\frac{1}{2}$	3.900	—	—	—	—	—	—	—	—	—	232	81 $\frac{1}{2}$	3.900	—	—	—
21	26	—	—	—	—	—	—	—	—	—	—	21	26	—	—	—	—
122	97 $\frac{1}{2}$	5.450	—	—	—	122	97 $\frac{1}{2}$	5.450	—	—	—	—	—	—	—	—	—
86	67 $\frac{1}{2}$	1.300	—	—	—	—	—	100	—	—	—	86	67 $\frac{1}{2}$	1.200	—	—	—
30	24 $\frac{1}{2}$	300	—	—	—	—	—	100	—	—	—	30	24 $\frac{1}{2}$	200	—	—	—
—	—	—	—	1.854	44	—	—	—	—	—	—	—	—	—	—	1.854	44
—	—	—	—	219	20	—	—	—	—	—	—	—	—	—	—	219	20
253	80	—	—	297	60	253	80	—	—	43	80	—	—	—	—	253	80
50	79	500	—	—	—	—	—	100	—	—	—	50	79	400	—	—	—
82	32	600	—	—	—	—	—	100	—	—	—	82	32	500	—	—	—
6.261	28 $\frac{1}{2}$	50.550	—	4674	30	3.196	28 $\frac{1}{2}$	12.200	—	517	17	3.065	00	38.350	—	4.157	13

## Rachunek szczegółowy

Liczba porządkowa	Nazwa gminy	Nazwa powiatu	Pozostałość z końcem roku 1873						Dochody w roku 1874					
			Gotówka		Obligacje indemnizacyjne		Książeczki kasy oszczędności		Gotówka		Obligacje indemnizacyjne		Książeczki kasy oszczędności	
			zł.	ct.	zł.	ct.	zł.	ct.	zł.	ct.	zł.	ct.	zł.	ct.
181	Kupno	Kolbuszowa	5	71	2.750	—	—	—	129	93	50	—	—	
182	Kułaczkowce	Kołomyja	39	60 $\frac{1}{2}$	150	—	—	—	7	08	—	—	—	
183	Kobaki	Kossów	—	—	—	—	600	—	—	—	—	—	—	
184	Kombornia	Krosno	33	95	2.000	—	—	—	94	50	100	—	—	
185	Kopytowa z Stanowiskiem	"	56	06 $\frac{1}{2}$	350	—	—	—	16	53	50	—	—	
186	Kobylany	"	—	—	700	—	64	13	138	07	100	—	—	
187	Kamienica	Limanowa	68	07 $\frac{1}{2}$	200	—	—	—	9	45	—	—	—	
188	Kasinka mała	"	51	46 $\frac{1}{2}$	400	—	—	—	18	90	—	—	—	
189	Krzywczyce	Lwów	—	—	—	—	442	85	458	95	—	—	—	
190	Kalnica	Lisko	9	45	400	—	56	45	18	90	—	—	—	
191	Krzemienica	Łańcut	40	86 $\frac{1}{2}$	1.300	—	—	—	61	42	200	—	—	
192	Kuryłówka	"	43	66 $\frac{1}{2}$	5.750	—	—	—	271	67	150	—	—	
193	Kondziolki	Mielec	43	25	350	—	—	—	—	—	500	—	—	
194	Kłyżowa	Nisko	1.720	—	—	—	—	—	—	—	—	—	—	
195	Königsberg	"	68	21 $\frac{1}{2}$	1.200	—	—	—	56	70	100	—	—	
196	Kotów	Nowy Sącz	35	14	350	—	—	—	16	53	50	—	—	
197	Kunin	" "	35	32 $\frac{1}{2}$	500	—	—	—	23	62	100	—	—	
198	Kłuszkowce	Nowy Targ	58	63	350	—	—	—	16	53	—	—	—	
199	Krośnica	" "	16	61	300	—	—	—	14	17	—	—	—	
200	Knichnicze	Rohatyn	48	52	150	—	—	—	3	54	—	—	—	
201	Kozara	"	—	—	—	—	—	—	1.165	92	1.200	—	87	57
202	Kozodrza	Rozpoczycze	—	—	3.350	—	—	—	158	27	100	—	—	
203	Kotowania	Sambor	57	48	500	—	—	—	23	62	200	—	—	
204	Kowenice	"	23	11 $\frac{1}{2}$	300	—	—	—	14	17	100	—	—	
205	Klimkówka	Sanok	8	13 $\frac{1}{2}$	650	—	—	—	30	71	—	—	—	
206	Kalaharówka	Skala	16	54 $\frac{1}{2}$	1.750	—	—	—	82	68	150	—	—	
207	Kokoszyńce	"	32	98	1.700	—	—	—	80	32	300	—	—	
208	Krećków	"	23	27 $\frac{1}{2}$	100	—	—	—	4	72	50	—	—	
209	Kościeszyn	Sokal	—	—	—	—	—	—	94	81 $\frac{1}{2}$	900	—	52	29
210	Krzędk	Tarnobrzeg	56	27	2.900	—	—	—	137	02	—	—	—	
211	Krawce	"	4	03 $\frac{1}{2}$	800	—	—	—	37	80	—	—	—	
212	Kasperowce	Zaleszczyki	5	63 $\frac{1}{2}$	200	—	28	07	114	45	100	—	—	
213	Kotłów	Złoczów	35	51 $\frac{1}{2}$	100	—	—	—	—	—	—	—	—	
214	Kniaże	"	9	67	1.150	—	—	—	159	33	1.200	—	—	
215	Krechów	Zółkiew	78	00 $\frac{1}{2}$	500	—	—	—	23	62	200	—	—	
216	Krzyszów	Zywiec	27	40	4.650	—	—	—	219	71	—	—	—	
217	Kukowa	"	48	62 $\frac{1}{2}$	1.800	—	—	—	85	05	150	—	—	
218	Kurów	"	33	98 $\frac{1}{2}$	1.250	—	—	—	59	06	—	—	—	
219	Kocoń	"	23	09 $\frac{1}{2}$	1.050	—	—	—	154	61	200	—	—	
220	Laszczawa Górna	Bircza	18	90	800	—	151	—	37	80	—	—	—	
221	Lesiówka	Bohorodczany	52	01	200	—	—	—	9	45	—	—	—	
222	Libiąż Wielki	Chrzanów	26	75	250	—	—	—	12	06	50	—	—	
223	Lubien Wielki	Gródek	—	—	3.700	—	—	—	174	82	—	—	—	
224	Lubien Mały	"	3	05	1.200	—	—	—	57	51 $\frac{1}{2}$	100	—	—	
		5. do przeniesienia	2.959	02	46.100	—	1342	50	4.294	01	6.400	—	139	86

depozytów gminnych serwitutowych.

R a z e m						W y d a t k i						Pozostałość z końcem roku 1874					
Gotówka		Obligacje indemnizacyjne		Książeczki kasy oszczędności		Gotówka		Obligacje indemnizacyjne		Książeczki kasy oszczędności		Gotówka		Obligacje indemnizacyjne		Książeczki kasy oszczędności	
zł.	ct.	zł.	ct.	zł.	ct.	zł.	ct.	zł.	ct.	zł.	ct.	zł.	ct.	zł.	ct.	zł.	ct.
135	64	2.800						50				135	64	2.750			
46	68 $\frac{1}{2}$	150										46	68 $\frac{1}{2}$	150			
				600												600	
128	45	2.100						100				128	45	2.000			
72	59 $\frac{1}{2}$	400						50				72	59 $\frac{1}{2}$	350			
138	07 $\frac{1}{2}$	800		64	13	83	87 $\frac{1}{2}$	100				54	20	700		64	13
77	52 $\frac{1}{2}$	200										77	52 $\frac{1}{2}$	200			
70	36 $\frac{1}{2}$	400										70	36 $\frac{1}{2}$	400			
458	95			442	85	458	95			442	85						
28	35	400		56	45							28	35	400		56	45
102	28 $\frac{1}{2}$	1.500						200				102	28 $\frac{1}{2}$	1.300			
315	33 $\frac{1}{2}$	5.900						150				315	33 $\frac{1}{2}$	5.750			
43	25	850				43	25	850									
1.720						1.720											
124	91 $\frac{1}{2}$	1.300						100				124	91 $\frac{1}{2}$	1.200			
51	67	400						50				51	67	350			
58	94 $\frac{1}{4}$	600						100				58	94 $\frac{1}{4}$	500			
75	16	350										75	16	350			
30	78	300										30	78	300			
52	06	150				52	06	150									
1.165	92	1.200		87	57	87	57	1.000				1.078	35	200		87	57
158	27	3.450					46	100				157	81	3.350			
81	10	700						200				81	10	500			
37	28 $\frac{1}{2}$	400						100				37	28 $\frac{1}{2}$	300			
38	84 $\frac{1}{2}$	650										38	84 $\frac{1}{2}$	650			
99	22 $\frac{1}{2}$	1.900						150				99	22 $\frac{1}{2}$	1.750			
113	30	2.000						300				113	30	1.700			
27	99 $\frac{1}{2}$	150						50				27	99 $\frac{1}{2}$	100			
94	81 $\frac{1}{2}$	900		52	29	52	29					94	81 $\frac{1}{2}$	900		52	29
193	29	2.900										193	29	2.900			
41	83 $\frac{1}{2}$	800										41	83 $\frac{1}{2}$	800			
120	08 $\frac{1}{2}$	300		28	07	83	87	100				36	21 $\frac{1}{2}$	200		28	07
35	51 $\frac{1}{2}$	100				35	51 $\frac{1}{2}$	100									
169	00	2.350				167	75	1.100				1	25	1.250			
101	62 $\frac{1}{2}$	700						200				101	62 $\frac{1}{2}$	500			
247	11	4.650										247	11	4.650			
133	67 $\frac{1}{2}$	1.950						150				133	67 $\frac{1}{2}$	1.800			
93	04 $\frac{1}{2}$	1.250										93	04 $\frac{1}{2}$	1.250			
177	70 $\frac{1}{2}$	1.250				167	75	100				99	5 $\frac{1}{2}$	1.150			
56	70	800		151								56	70	800		151	
61	46	200										61	46	200			
38	81	300						50				38	81	250			
174	82	3.700				82	$\frac{1}{2}$					173	99 $\frac{1}{2}$	3.700			
60	56 $\frac{1}{2}$	1.300						100				60	56 $\frac{1}{2}$	1.200			
7.253	03	52.500		1.482	36	2.954	16 $\frac{1}{2}$	5.700		442	85	4.298	86 $\frac{1}{2}$	46.800		1.039	51

## Rachunek szczegółowy

Liczba porządkowa	Nazwa gminy	Nazwa powiatu	Pozostałość z końcem roku 1873						Dochody w roku 1874					
			Gotówka		Obligacje indemnizacyjne		Książeczki kasy oszczędności		Gotówka		Obligacje indemnizacyjne		Książeczki kasy oszczędności	
			zł.	ct.	zł.	ct.	zł.	ct.	zł.	ct.	zł.	ct.	zł.	ct.
226	Lipnica Dolna	Jasło	55	37 ½	550	—	—	—	130	98	250	—	—	—
227	Lubno Opackie	Krosno	44	03 ½	300	—	—	—	14	17	100	—	—	—
228	Lacka Wola	Mościska	31	46	2.000	—	—	—	94	50	200	—	—	—
229	Lipnica Wielka	Nowy Sącz	2	36	100	—	86	22	4	72	—	—	—	—
230	Lipia	Rzeszów	29	77	1.850	—	—	—	137	98	400	—	—	—
231	Lutoryż	"	78	81	1.100	—	—	—	51	97	100	—	—	—
232	Leżanówka	Skalat	—	—	1.700	—	—	—	80	32	100	—	—	—
233	Liwce	Sokal	—	—	—	—	150	—	156	72	—	—	—	—
234	Laszki Murowane	Staremiasto	57	95 ½	850	—	—	—	40	16	100	—	—	—
235	Lisiatycze	Stryj	12	90	200	—	—	—	9	99 ½	—	—	—	—
236	Lachowice	Zywiec	37	06	4.050	—	—	—	191	36	100	—	—	—
237	Las	"	101	94 ½	1.950	—	—	—	92	13	—	—	—	—
238	Łuczany	Bóbrka	—	—	—	—	—	—	15	18	150	—	—	8 10
239	Łęki	Brzesko	7	14	800	—	—	—	37	80	100	—	—	—
240	Łowce	Jarosław	37	37 ½	2.100	—	—	—	99	22	100	—	—	—
241	Łęki Kobyłańskie	Krosno	—	—	50	—	378	48	2	36	—	—	—	—
242	Łososina Górna	Limanowa	68	63 ½	400	—	—	—	18	90	—	—	—	—
243	Łabowiec	Myslenice	20	56 ½	1.650	—	—	—	77	96	50	—	—	—
244	Łoniska v. Łowisko	Nisko	47	10	1.750	—	—	—	82	68	150	—	—	—
245	Łukowa	"	32	81 ½	1.000	—	—	—	47	25	100	—	—	—
246	Łazów ad Brzyna	Nowy Sącz	24	87	100	—	—	—	4	72	—	—	—	—
247	Łososina Dolna z Sa- dową i Łączną	" "	13	11	50	—	—	—	2	36	50	—	—	—
248	Łęgi	" "	41	78	700	—	—	—	33	07	100	—	—	—
249	Łysie v. Łosie	" "	47	37	150	—	—	—	7	08	50	—	—	—
250	Łuka Mała	Skalat	40	65 ½	1.200	—	—	—	56	69	100	—	—	—
251	Łany	Stanisławów	55	50 ½	500	—	—	—	23	62	50	—	—	—
252	Łękawica ad Kalwarya	Wadowice	74	09 ½	6.300	—	—	—	297	67	100	—	—	—
253	Łatacz	Zaleszczyki	62	59 ½	400	—	—	—	18	90	—	—	—	—
254	Łowczyce	Żydaczów	191	50	3.800	—	—	—	—	—	4.300	—	—	—
255	Łysina	Żywiec	48	77 ½	250	—	—	—	11	81	50	—	—	—
256	Łękawica ad Okrajnik	"	57	77 ½	300	—	—	—	14	17	100	—	—	—
257	Monasterzyska	Buczacz	99	56 ½	1.100	—	—	—	51	97	—	—	—	—
258	Malczyce	Gródek	9	33	2.000	—	—	—	94	50	—	—	—	—
259	Michalcza	Horodenka	19	66 ½	150	—	—	—	7	08	—	—	—	—
260	Miękisz Nowy	Jarosław	8	80 ½	1.700	—	—	—	80	31	150	—	—	—
261	Mechawiec	Kolbuszowa	36	61	250	—	—	—	11	81	50	—	—	—
262	Mszana Dolna	Limanowa	47	12	2.300	—	—	—	108	67	100	—	—	—
263	Medynia Łańcucka	Łańcut	54	28	200	—	—	—	9	45	—	—	—	—
264	Mirocin	"	38	54	400	—	—	—	18	90	100	—	—	—
265	Maciejów	Nowy Sącz	58	88 ½	850	—	—	—	40	16	100	—	—	—
266	Mokre	Pilzno	40	04	100	—	—	—	4	72	—	—	—	—
267	Mełna	Rohatyn	—	—	—	—	—	—	834	84	—	—	834	84
268	Mrówka	Rzeszów	56	42 ½	2.890	—	—	—	136	54	100	—	—	—
269	Mojnicz	Sambor	60	69 ½	150	—	—	—	7	08	—	—	—	—
270	Mazorówka	Skalat	32	20 ½	500	—	—	—	23	62	100	—	—	—
6. do przeniesienia			1885	49 ½	48.740	—	614	70	3.286	09 ½	7.600	—	842	94

depozytów gminnych serwitutowych.

Razem						Wydatki						Pozostałość z końcem roku 1874					
Gotówka		Obligacje indemnizacyjne		Książeczki kasy oszczędności		Gotówka		Obligacje indemnizacyjne		Książeczki kasy oszczędności		Gotówka		Obligacje indemnizacyjne		Książeczki kasy oszczędności	
zł.	ct.	zł.	ct.	zł.	ct.	zł.	ct.	zł.	ct.	zł.	ct.	zł.	ct.	zł.	ct.	zł.	ct.
186	35	800	—	—	—	167	75	150	—	—	—	18	60	650	—	—	—
58	20	400	—	—	—	—	—	100	—	—	—	58	20	300	—	—	—
125	96	2.200	—	—	—	—	—	200	—	—	—	125	96	2.000	—	—	—
7	08	100	86	82	—	—	—	—	—	—	—	7	08	100	—	86	22
167	75	2.250	—	—	—	167	75	200	—	—	—	—	—	2.050	—	—	—
130	78	1.200	—	—	—	—	—	100	—	—	—	130	78	1.100	—	—	—
80	32	1.800	—	—	—	25	—	100	—	—	—	80	07	1.700	—	—	—
156	72	—	150	—	—	156	72	—	150	—	—	—	—	—	—	—	—
98	11	950	—	—	—	—	—	100	—	—	—	98	11	850	—	—	—
22	89	200	—	—	—	—	—	—	—	—	—	22	89	200	—	—	—
228	42	4.150	—	—	—	—	—	100	—	—	—	228	42	4.050	—	—	—
194	07	1.950	—	—	—	50	58	—	—	—	—	143	49	1.950	—	—	—
15	18	150	8	10	—	8	10	—	—	—	—	7	08	150	—	8	10
44	94	900	—	—	—	—	—	100	—	—	—	44	94	800	—	—	—
136	59	2.200	—	—	—	—	—	100	—	—	—	136	59	2.100	—	—	—
2	36	50	378	48	—	—	—	—	—	—	—	2	36	50	—	378	48
87	53	400	—	—	—	—	—	—	—	—	—	87	53	400	—	—	—
98	52	1.700	—	—	—	—	—	50	—	—	—	98	52	1.650	—	—	—
129	78	1.900	—	—	—	—	—	150	—	—	—	129	78	1.750	—	—	—
80	06	1.100	—	—	—	—	—	100	—	—	—	80	06	1.000	—	—	—
29	59	100	—	—	—	—	—	—	—	—	—	29	59	100	—	—	—
15	47	100	—	—	—	—	—	50	—	—	—	15	47	50	—	—	—
74	85	800	—	—	—	—	—	100	—	—	—	74	85	700	—	—	—
54	45	200	—	—	—	—	—	50	—	—	—	54	45	150	—	—	—
97	34	1.300	—	—	—	—	—	100	—	—	—	97	34	1.200	—	—	—
79	12	550	—	—	—	—	—	50	—	—	—	79	12	500	—	—	—
371	76	6.400	—	—	—	—	—	100	—	—	—	371	76	6.300	—	—	—
81	49	400	—	—	—	—	—	—	—	—	—	81	49	400	—	—	—
191	50	8.100	—	—	—	191	50	8.100	—	—	—	—	—	—	—	—	—
60	58	300	—	—	—	—	—	50	—	—	—	60	58	250	—	—	—
71	94	400	—	—	—	—	—	100	—	—	—	71	94	300	—	—	—
151	53	1.100	—	—	—	—	—	—	—	—	—	151	53	1.100	—	—	—
103	83	2.000	—	—	—	—	—	—	—	—	—	103	83	2.000	—	—	—
26	74	150	—	—	—	—	—	—	—	—	—	26	74	150	—	—	—
89	11	1.850	—	—	—	—	—	150	—	—	—	89	11	1.700	—	—	—
48	42	300	—	—	—	—	—	50	—	—	—	48	42	250	—	—	—
155	79	2.400	—	—	—	—	—	100	—	—	—	155	79	2.300	—	—	—
63	73	200	—	—	—	—	—	—	—	—	—	63	73	200	—	—	—
57	44	500	—	—	—	—	—	100	—	—	—	57	44	400	—	—	—
99	04	950	—	—	—	—	—	100	—	—	—	99	04	850	—	—	—
44	76	100	—	—	—	—	—	—	—	—	—	44	76	100	—	—	—
834	84	—	834	84	—	834	84	—	—	—	—	—	—	—	—	834	84
192	96	2.990	—	—	—	—	—	100	—	—	—	192	96	2.890	—	—	—
67	77	150	—	—	—	—	—	—	—	—	—	67	77	150	—	—	—
55	82	600	—	—	—	—	—	100	—	—	—	55	82	500	—	—	—
5.171	59	56.340	—	1.457	64	1.577	49	10.950	—	150	—	3.594	10	45.390	—	1.307	64



## Rachunek szczegółowy

Liczba porządkowa	Nazwa gminy	Nazwa powiatu	Pozostałość z końcem roku 1873						Dochody w roku 1874					
			Gotówka		Obligacje indemnizacyjne		Książeczki kasy oszczędności		Gotówka		Obligacje indemnizacyjne		Książeczki kasy oszczędności	
			zł.	ct.	zł.	ct.	zł.	ct.	zł.	ct.	zł.	ct.	zł.	ct.
271	Mucharz	Wadowice	56	70	2.400	—	70	90	236	89	3.000	—	—	—
272	Milatyn	Mościska	—	—	—	—	—	—	—	—	—	—	—	—
273	Nowa-wieś	Biała	—	—	—	—	—	—	37	80	—	—	37	80
274	Niewoczyn	Bohorodczany	4	34	950	—	—	—	569	88	200	—	—	—
275	Niwra	Borszczów	37	10	600	—	—	—	28	35	100	—	—	—
276	Niebocko	Brzozów	55	32	250	—	—	—	116	80 <sup>1/2</sup>	100	—	—	—
277	Nagórzanka	Buczacz	42	48 <sup>1/2</sup>	3.800	—	—	—	179	54	1.100	—	—	—
278	Nowosiółki	"	28	28 <sup>1/2</sup>	150	—	—	—	7	08	50	—	—	—
279	Nowosioło	Cieszanów	29	61	100	—	—	—	4	72	—	—	—	—
280	Nienadówka Górna	Kolbuszowa	78	53 <sup>1/2</sup>	3.000	—	—	—	141	75	100	—	—	—
281	Nienadówka Dolna	"	38	97	4.000	—	—	—	294	—	100	—	—	—
282	Nowa wieś	"	34	67 <sup>1/2</sup>	350	—	—	—	16	53	100	—	—	—
283	Niwiska	"	7	81	1.000	—	—	—	47	25	—	—	—	—
284	Nadwórna	Nadwórna	—	—	—	—	—	—	712	87	—	—	712	87
285	Nowojowa	Nowy Sącz	15	35 <sup>1/2</sup>	1.800	—	—	—	85	05	1.100	—	—	—
286	Niżyniec	Przemysł	72	63 <sup>1/2</sup>	900	—	—	—	42	52	—	—	—	—
287	Nowosiółki	"	—	—	—	—	—	—	137	75 <sup>1/2</sup>	1.000	—	114	13
288	Nowoszyn	Rohatyn	—	—	—	—	—	—	36	67 <sup>1/2</sup>	700	—	20	14
289	Nowa-wieś	Rzeszów	62	09	550	—	—	—	25	98	50	—	—	—
290	Nowosiółka	Skałat	79	69 <sup>1/2</sup>	1.350	—	—	—	63	78	50	—	—	—
291	Niełużów	Stryj	3	22 <sup>1/2</sup>	4.100	—	—	—	193	72	1.100	—	—	—
292	Olchowce	Brzeżany	53	33	950	—	—	—	74	94	50	—	—	—
293	Olesin	"	45	58	200	—	—	—	9	45	—	—	—	—
294	Opary	Drohobycz	—	—	—	—	—	—	179	16 <sup>1/2</sup>	1.250	—	149	63
295	Ostrów	Jarosław	43	39 <sup>1/2</sup>	4.250	—	—	—	200	81	50	—	—	—
296	Ostrówka	Kamionka Strumił.	7	86 <sup>1/2</sup>	1.700	—	—	—	130	46	50	—	—	—
297	Ostrów z Toporowem	Kolbuszowa	75	96	1.500	—	—	—	124	55	250	—	—	—
298	Ostrów ad Baranów	"	63	91 <sup>1/2</sup>	1.150	—	—	—	54	33	100	—	—	—
299	Ozanna	Łańcut	46	15	2.100	—	—	—	152	90	1.300	—	—	—
300	Obidza v. Obidna	Nowy Sącz	70	45	3.150	—	—	—	253	83	1.150	—	—	—
301	Ostrów Wojtawski	Ropczyce	47	40	650	—	—	—	30	71	100	—	—	—
302	Ostapie	Skałat	29	61 <sup>1/2</sup>	5.100	—	—	—	1.298	06	1.300	—	—	—
303	Okno	"	36	79	2.900	—	—	—	137	02	100	—	—	—
304	Orzechowice	"	38	78	2.300	—	—	—	108	67	100	—	—	—
305	Olesko	Złoczów	170	52 <sup>1/2</sup>	3.350	—	—	—	—	—	—	—	—	—
306	Okrajnik	Zywiec	28	72	1.550	—	—	—	178	23	250	—	—	—
307	Oczków	"	75	27 <sup>1/2</sup>	1.750	—	—	—	82	68	50	—	—	—
308	Polanka Wielka	Biała	56	31 <sup>1/2</sup>	2.550	—	—	—	120	48	100	—	—	—
309	Pachówka	Bohorodczany	45	33 <sup>1/2</sup>	700	—	—	—	33	07	100	—	—	—
310	Potutory	Brzeżany	18	36 <sup>1/2</sup>	1.850	—	—	—	87	41	100	—	—	—
311	Potok	"	33	87 <sup>1/2</sup>	450	—	—	—	10	63	550	—	—	—
312	Poruczyn	"	38	00 <sup>1/2</sup>	600	—	—	—	28	35	100	—	—	—
313	Płotycze	"	1	00 <sup>1/2</sup>	200	—	30	48	45	99 <sup>1/2</sup>	200	—	—	—
314	Poremba Żegota	Chrzanów	32	64 <sup>1/2</sup>	4.750	—	—	—	224	43	1.00	—	—	—
315	Popiele	Drohobycz	—	—	—	—	—	—	1.666	20	—	0	1.666	20
7. do przeniesienia			1.706	13	69.000	—	101	38	8.211	31 <sup>1/2</sup>	17.100	—	2.700	77

depozytów gminnych serwitutowych.

Razem						Wydatki						Pozostałość z końcem roku 1874						
Gotówka		Obligacje indemnizacyjne		Książeczki kasy oszczędności		Gotówka		Obligacje indemnizacyjne		Książeczki kasy oszczędności		Gotówka		Obligacje indemnizacyjne		Książeczki kasy oszczędności		
zł.	ct.	zł.	ct.	zł.	ct.	zł.	ct.	zł.	ct.	zł.	ct.	zł.	ct.	zł.	ct.	zł.	ct.	
293	59	5.400		70	90	293	59	5.400		70	90	—	—	—	—	—	—	
—	—	—	—	—	—	—	—	—	—	—	—	—	—	—	—	—	—	
37	80	—	—	37	80	37	80	—	—	—	—	—	—	—	—	37	80	
574	22	1.150	—	—	—	574	22	1.150	—	—	—	—	—	—	—	—	—	
65	45	700	—	—	—	—	—	100	—	—	—	65	45	600	—	—	—	
172	12	350	—	—	—	80	75	100	—	—	—	91	37	250	—	—	—	
222	02	4.900	—	—	—	—	—	1.100	—	—	—	222	02	3.800	—	—	—	
35	36	200	—	—	—	—	—	50	—	—	—	35	36	150	—	—	—	
34	33	100	—	—	—	—	—	—	—	—	—	34	33	100	—	—	—	
220	28	3.100	—	—	—	—	—	100	—	—	—	220	28	3.000	—	—	—	
332	97	4.100	—	—	—	80	75	100	—	—	—	252	22	4.000	—	—	—	
51	20	450	—	—	—	—	—	100	—	—	—	51	20	350	—	—	—	
55	06	1.000	—	—	—	—	—	—	—	—	—	55	06	1.000	—	—	—	
712	87	—	—	712	87	712	87	—	—	—	—	—	—	—	—	712	87	
100	40	2.900	—	—	—	—	—	1.100	—	—	—	100	40	1.800	—	—	—	
115	15	900	—	—	—	—	—	—	—	—	—	115	15	900	—	—	—	
137	75	1.000	—	114	13	114	13	—	—	—	—	93	62	1.000	—	114	13	
36	67	700	—	20	14	20	14	—	—	—	—	36	67	700	—	20	14	
88	07	600	—	—	—	—	—	50	—	—	—	88	07	550	—	—	—	
143	47	1.400	—	—	—	—	—	50	—	—	—	143	47	1.350	—	—	—	
196	94	5.200	—	—	—	—	—	1.100	—	—	—	196	94	4.100	—	—	—	
128	27	1.000	—	—	—	128	27	1.000	—	—	—	—	—	—	—	—	—	
55	03	200	—	—	—	—	—	—	—	—	—	55	03	200	—	—	—	
179	16	1.250	—	149	63	149	63	—	—	—	—	55	03	200	—	—	—	
244	20	4.300	—	—	—	—	—	50	—	—	—	29	53	1.250	—	149	63	
138	32	1.750	—	—	—	—	—	100	—	—	—	244	20	4.250	—	—	—	
200	51	1.750	—	—	—	80	75	200	—	—	—	138	32	1.650	—	—	—	
118	24	1.250	—	—	—	—	—	100	—	—	—	119	76	1.550	—	—	—	
199	05	3.400	—	—	—	80	75	1.250	—	—	—	118	24	1.150	—	—	—	
324	28	4.300	—	—	—	—	—	1.250	—	—	—	118	30	2.150	—	—	—	
78	11	750	—	—	—	—	—	100	—	—	—	324	28	3.050	—	—	—	
1.327	67	6.400	—	—	—	1.049	75	1.000	—	—	—	78	11	650	—	—	—	
173	81	3.000	—	—	—	—	—	100	—	—	—	277	92	5.400	—	—	—	
147	45	2.400	—	—	—	—	—	100	—	—	—	173	81	2.900	—	—	—	
170	52	3.350	—	—	—	170	52	3.350	—	—	—	147	45	2.300	—	—	—	
206	95	1.800	—	—	—	167	75	150	—	—	—	—	—	—	—	—	—	
157	95	1.800	—	—	—	—	—	50	—	—	—	39	20	1.650	—	—	—	
176	79	2.650	—	—	—	—	—	100	—	—	—	157	95	1.750	—	—	—	
78	40	800	—	—	—	78	40	800	—	—	—	176	79	2.550	—	—	—	
105	77	1.950	—	—	—	—	—	100	—	—	—	—	—	—	—	—	—	
44	50	1.000	—	—	—	44	50	1.000	—	—	—	105	77	1.850	—	—	—	
66	35	700	—	—	—	5	37	100	—	—	—	—	—	—	—	—	—	
47	—	400	—	30	48	47	—	400	—	30	48	—	—	60	98	600	—	—
257	07	5.750	—	—	—	—	—	1.000	—	—	—	257	07	4.750	—	—	—	
1.666	20	—	—	1.666	20	1.666	20	—	—	—	—	—	—	—	—	1.666	20	
9.917	44	86.100	—	2.802	15	5.583	16	22.800	—	101	38	4.334	28	63.300	—	2.700	77	

Rachunek szczegółowy

Liczba porządkowa	Nazwa gminy	Nazwa powiatu	Pozostałość z końcem roku 1873						Dochody w roku 1874						
			Gotówka		Obligacje indemnizacyjne		Książeczki kasy oszczędności		Gotówka		Obligacje indemnizacyjne		Książeczki kasy oszczędności		
			zł.	ct.	zł.	ct.	zł.	ct.	zł.	ct.	zł.	ct.	zł.	ct.	
316	Przybyłów	Grybów	—	—	—	—	—	—	—	11	36	—	—	11	36
317	Pruchnik	Jarosław	—	—	—	—	—	—	951	14	—	—	472	52	
318	Przewrotno	Kolbuszowa	78	85 $\frac{1}{2}$	3.230	—	—	—	257	61	500	—	—	—	
319	Pogwizdów	"	29	78 $\frac{1}{2}$	910	—	—	—	42	98	100	—	—	—	
320	Porąb	"	40	84 $\frac{1}{2}$	550	—	—	—	25	98	350	—	—	—	
321	Poręby z Rudką i Dymarką	"	22	19	300	—	—	—	14	17	100	—	—	—	
322	Postolów	Lisko	11	81	500	—	24	80	23	62	—	—	—	—	
323	Polanka	Lwów	3	53	2.550	—	59	95	120	48	150	—	—	—	
324	Podzwierzeniec	Łańcut	60	86 $\frac{1}{2}$	600	—	—	—	28	35	100	—	—	—	
325	Przychajce	"	16	07	1.850	—	—	—	87	41	100	—	—	—	
326	Pławo	Mielec	67	44	800	—	—	—	38	07 $\frac{1}{2}$	100	—	—	—	
327	Padew, kolonia	"	—	—	1.000	—	—	—	47	25	100	—	—	—	
328	Padew	"	3	48	2.500	—	—	—	118	12	100	—	—	—	
329	Piechoty	"	50	43	200	—	—	—	114	45	100	—	—	—	
330	Podole	"	77	30	1.000	—	23	92	47	24	100	—	—	—	
331	Przykop	"	70	62 $\frac{1}{2}$	400	—	—	—	18	90	—	—	—	—	
332	Przedmieście	Łańcut	79	56	700	—	—	—	33	07	100	—	—	—	
333	Pysznicza	Nisko	3.273	30 $\frac{1}{2}$	—	—	—	—	—	—	—	—	—	—	
334	Paszyn	Nowy-Sącz	45	53 $\frac{1}{2}$	1.400	—	—	—	1.123	23 $\frac{1}{2}$	1.500	—	—	—	
335	Posadów i Bartków	"	3	17 $\frac{1}{2}$	100	—	—	—	4	72	—	—	—	—	
336	Podczerwone	Nowy-Targ	—	—	—	—	—	—	799	11 $\frac{1}{2}$	930	—	799	11	
337	Packowice	Przemysł	1	52	300	—	—	—	14	17	—	—	—	—	
338	Pleszowice	"	—	—	—	—	—	—	418	80	—	—	418	80	
339	Przemysłany	Przemysłany	55	36 $\frac{1}{2}$	2.400	—	—	—	213	66	50	—	—	—	
340	Popowice	Przemysł	—	—	—	—	—	—	288	46	—	—	288	46	
341	Poświęrz	Rohatyn	—	—	—	—	—	—	38	61 $\frac{1}{2}$	250	—	32	71	
342	Pajówka	Skałat	6	52 $\frac{1}{2}$	950	—	—	—	44	88	100	—	—	—	
343	Podlesie	"	50	68 $\frac{1}{2}$	1.200	—	—	—	110	38	150	—	—	—	
344	Przewodów	Sokal	—	—	—	—	—	—	114	80	2.000	—	20	30	
345	Podhorce	Stryj	76	96	500	—	—	—	23	62	200	—	—	—	
346	Pietniczany	"	10	20 $\frac{1}{2}$	1.200	—	—	—	56	70	100	—	—	—	
347	Piotrowice	Wadowice	—	—	—	—	—	—	327	20	—	—	327	20	
348	Pieczarna	Zaleszczyki	10	54	50	—	—	—	2	36	50	—	—	—	
349	Prowała	Żółkiew	28	48 $\frac{1}{2}$	200	—	—	—	9	45	100	—	—	—	
350	Pokrowce	Zydzaczów	24	24	750	—	—	—	35	43	—	—	—	—	
351	Pawetka	Zywiec	70	28 $\frac{1}{2}$	850	—	—	—	40	16	—	—	—	—	
352	Pawel	"	86	16 $\frac{1}{2}$	1.850	—	—	—	87	41	—	—	—	—	
353	Ruda i Rysie	Brzesko	21	06	150	—	—	—	7	08	50	—	—	—	
354	" " i 3 Sołtysów	"	27	97	350	—	—	—	16	53	100	—	—	—	
355	Rohaczyn miasteczko	Brzeżany	29	31 $\frac{1}{2}$	400	—	—	—	123	90	200	—	—	—	
356	" wieś	"	31	86 $\frac{1}{2}$	500	—	—	—	23	62	100	—	—	—	
357	Rabczyce	Drohobycz	—	—	—	—	—	—	246	51	1.950	—	200	44	
358	Rozdziele	Gorlice	72	63	200	—	—	—	9	45	—	—	—	—	
359	Rodatycze	Gródek	—	—	3.550	—	—	—	167	73	1.050	—	—	—	
360	Ruda	Kamionka	13	49	700	—	—	—	33	07	—	—	—	—	
8. do przeniesienia			4.552	15 $\frac{1}{2}$	34.690	—	108	67	6.361	26	10.880	—	2.570	90	

## depozytów gminnych serwitutowych.

Razem						Wydatki						Pozostałość z końcem roku 1874							
Gotówka		Obligacje indemnizacyjne		Książeczki kasy oszczędności		Gotówka		Obligacje indemnizacyjne		Książeczki kasy oszczędności		Gotówka		Obligacje indemnizacyjne		Książeczki kasy oszczędności			
zł.	ct.	zł.	ct.	zł.	ct.	zł.	ct.	zł.	ct.	zł.	ct.	zł.	ct.	zł.	ct.	zł.	ct.		
11	36	—	—	11	36	11	36	—	—	—	—	—	—	—	—	—	—	11	36
951	14	—	—	472	52	951	14	—	—	472	52	—	—	—	—	—	—	—	—
336	46 <sup>1/2</sup>	3.730	—	—	—	335	50	200	—	—	—	—	96 <sup>1/2</sup>	3.530	—	—	—	—	—
72	76 <sup>1/2</sup>	1.010	—	—	—	—	—	100	—	—	—	72	76 <sup>1/2</sup>	910	—	—	—	—	—
66	82 <sup>1/2</sup>	900	—	—	—	—	—	350	—	—	—	66	82 <sup>1/2</sup>	550	—	—	—	—	—
36	36	400	—	—	—	—	—	100	—	—	—	36	36	300	—	—	—	—	—
35	43	500	—	24	80	—	—	—	—	—	—	35	43	500	—	—	—	24	80
124	01	2 700	—	59	95	—	—	150	—	—	—	124	01	2.550	—	—	—	59	95
89	21 <sup>1/2</sup>	700	—	—	—	—	—	100	—	—	—	89	21 <sup>1/2</sup>	600	—	—	—	—	—
103	48	1.950	—	—	—	—	—	100	—	—	—	103	48	1.850	—	—	—	—	—
105	51 <sup>1/2</sup>	900	—	—	—	—	—	100	—	—	—	105	51 <sup>1/2</sup>	800	—	—	—	—	—
47	25	1.100	—	—	—	27	1/2	100	—	—	—	47	25	1.000	—	—	—	—	—
121	60	2.600	—	—	—	—	—	100	—	—	—	121	60	2.500	—	—	—	—	—
164	93	300	—	—	—	83	87 1/2	100	—	—	—	164	93	200	—	—	—	—	—
124	54	1.100	—	23	92	—	—	100	—	—	—	124	54	1.000	—	—	—	23	92
89	52 <sup>1/2</sup>	400	—	—	—	—	—	—	—	—	—	89	52 <sup>1/2</sup>	400	—	—	—	—	—
112	63	800	—	—	—	—	—	100	—	—	—	112	63	700	—	—	—	—	—
3.273	30 <sup>1/2</sup>	—	—	—	—	3.273	30 <sup>1/2</sup>	—	—	—	—	—	—	—	—	—	—	—	—
1.168	77	2.900	—	—	—	1.049	75 <sup>1/2</sup>	1.200	—	—	—	1.168	77	1.700	—	—	—	—	—
7	89 <sup>1/2</sup>	100	—	—	—	—	—	—	—	—	—	7	89 <sup>1/2</sup>	100	—	—	—	—	—
799	11 <sup>1/2</sup>	930	—	799	11	799	11	—	—	—	—	799	11 <sup>1/2</sup>	930	—	—	—	799	11
15	69	300	—	—	—	—	—	—	—	—	—	15	69	300	—	—	—	—	—
418	80	—	—	418	80	418	80	—	—	—	—	418	80	—	—	—	—	418	80
269	02 <sup>1/2</sup>	2.450	—	—	—	2	36	150	—	—	—	269	02 <sup>1/2</sup>	2.300	—	—	—	—	—
288	46	—	—	288	46	288	46	—	—	—	—	288	46	—	—	—	—	288	46
38	61 <sup>1/2</sup>	250	—	32	71	32	71	—	—	—	—	38	61 <sup>1/2</sup>	250	—	—	—	32	71
51	40 <sup>1/2</sup>	1.050	—	—	—	—	—	100	—	—	—	51	40 <sup>1/2</sup>	950	—	—	—	—	—
161	06 <sup>1/2</sup>	1.350	—	—	—	80	75	100	—	—	—	161	06 <sup>1/2</sup>	1.250	—	—	—	—	—
114	80	2.000	—	20	30	20	30	—	—	—	—	114	80	2.000	—	—	—	20	30
100	58	700	—	—	—	—	—	200	—	—	—	100	58	500	—	—	—	—	—
66	90 <sup>1/2</sup>	1.300	—	—	—	—	—	100	—	—	—	66	90 <sup>1/2</sup>	1.200	—	—	—	—	—
327	20	—	—	327	20	327	20	—	—	—	—	327	20	—	—	—	—	327	20
12	90	100	—	—	—	—	—	50	—	—	—	12	90	50	—	—	—	—	—
37	93 <sup>1/2</sup>	300	—	—	—	—	—	100	—	—	—	37	93 <sup>1/2</sup>	200	—	—	—	—	—
59	67	750	—	—	—	—	—	—	—	—	—	59	67	750	—	—	—	—	—
110	44 <sup>1/2</sup>	850	—	—	—	—	—	—	—	—	—	110	44 <sup>1/2</sup>	850	—	—	—	—	—
173	57 <sup>1/2</sup>	1.850	—	—	—	—	—	—	—	—	—	173	57 <sup>1/2</sup>	1.850	—	—	—	—	—
28	14	200	—	—	—	—	—	50	—	—	—	28	14	150	—	—	—	—	—
44	50	450	—	—	—	—	—	100	—	—	—	44	50	350	—	—	—	—	—
153	21 <sup>1/2</sup>	600	—	—	—	82	—	200	—	—	—	153	21 <sup>1/2</sup>	400	—	—	—	—	—
55	48 <sup>1/2</sup>	600	—	—	—	—	—	100	—	—	—	55	48 <sup>1/2</sup>	500	—	—	—	—	—
246	51	1.950	—	200	44	200	44	—	—	—	—	246	51	1.950	—	—	—	200	44
82	08	200	—	—	—	—	—	—	—	—	—	82	08	200	—	—	—	—	—
167	73	4.600	—	—	—	—	40	1.050	—	—	—	167	73	3.550	—	—	—	—	—
46	56	700	—	—	—	—	—	—	—	—	—	46	56	700	—	—	—	—	—
10.913	41 <sup>1/2</sup>	45.570	—	2.679	57	7.957	73 <sup>1/2</sup>	5.200	—	472	52	2.955	68	40.370	—	2.207	05	—	—

## Rachunek szczegółowy

Liczba porządkowa	Nazwa gminy	Nazwa powiatu	Pozostałość z końcem roku 1873						Dochody w roku 1874								
			Gotówka		Obligacje indemnizacyjne		Książeczki kasy oszczędności		Gotówka		Obligacje indemnizacyjne		Książeczki kasy oszczędności				
			zł.	ct.	zł.	ct.	zł.	ct.	zł.	ct.	zł.	ct.	zł.	ct.			
361	Rzepniów	Kamionka strum.	—	—	—	—	140	82	—	—	—	—	—	—	—	—	—
362	Rusinów i Wola Rusinowska	Kolbuszowa	8	01 ½	1.400	—	—	—	—	—	50	—	—	—	—	—	—
363	Raniszaui, kolonia	"	—	—	—	—	275	78	288	71	—	—	—	—	—	—	—
364	Rakowczyk	Kołomyja	—	—	500	—	23	04	23	62	—	—	—	—	—	—	—
365	Radziejów	Lisko	73	39	700	—	—	—	33	07	—	—	—	—	—	—	—
366	Rybne	"	48	33	400	—	—	—	18	90	—	—	—	—	—	—	—
367	Rozbórz	Łańcut	50	95 ½	550	—	—	—	25	98	50	—	—	—	—	—	—
368	Rzuchów	"	33	67 ½	1.100	—	—	—	51	97	200	—	—	—	—	—	—
369	Reichsheim	Mielec	57	85 ½	800	—	—	—	37	80	100	—	—	—	—	—	—
370	Rzyska	"	64	33	300	—	—	—	14	57	—	—	—	—	—	—	—
371	Radochońce	Mościska	35	78	1.300	—	—	—	166	42	200	—	—	—	—	—	—
372	Raba Wyżna	Myślenice	43	86	400	—	—	—	18	90	100	—	—	—	—	—	—
373	Rabka	"	—	—	—	—	—	—	33	26 ½	400	23	81	—	—	—	—
374	Rdzawka	"	—	—	—	—	—	—	42	73	800	23	83	—	—	—	—
375	Rostoka Mała	Nowy-Sącz	65	28	450	—	—	—	21	26	50	—	—	—	—	—	—
376	Rostoka Mała ze Składzistem	"	14	07	1.000	—	—	—	47	24	600	—	—	—	—	—	—
377	Rzeczyca z Hubinkiem	Rawa	—	—	—	—	—	—	124	11	—	124	11	—	—	—	—
378	Rzyczki	"	—	—	—	—	—	—	15	12	50	—	—	—	—	—	—
379	Rakowa	Sanok	43	84 ½	1.300	—	—	—	61	42	—	—	—	—	—	—	—
380	Rudki	Tarnów	29	79 ½	500	—	—	—	23	62	100	—	—	—	—	—	—
381	Racichowice	Wieliczka	27	56 ½	150	—	—	—	7	08	50	—	—	—	—	—	—
382	Ruda i Chamy	Żółkiew	42	12	250	—	—	—	11	81	50	—	—	—	—	—	—
383	Rudniki	Żydaczów	9	86 ½	1.900	—	—	—	89	77	100	—	—	—	—	—	—
384	Rychwałek	Żywiec	72	63	450	—	—	—	21	26	—	—	—	—	—	—	—
385	Sadzawa	Bohorodczany	46	83 ½	1.100	—	—	—	51	97	200	—	—	—	—	—	—
386	Sapahów	Borszczów	34	22 ½	2.900	—	—	—	137	02	100	—	—	—	—	—	—
387	Szyszkowice	Brody	—	—	—	—	—	—	9	28	—	9	28	—	—	—	—
388	Strzelca Wielkie	Brzesko	56	12 ½	1.150	—	—	—	159	33	300	—	—	—	—	—	—
389	Szybalin	Brzeżany	49	87 ½	2.150	—	—	—	101	58	50	—	—	—	—	—	—
390	Sniatynka	Drohobycz	21	23	950	—	—	—	44	88	—	—	—	—	—	—	—
391	Stara-wieś	"	65	32	300	—	—	—	14	17	100	—	—	—	—	—	—
392	Słońsko	"	—	—	—	—	—	—	147	36 ½	1.350	115	47	—	—	—	—
393	Siołkowa z Sofinowem	Grybów	—	—	—	—	304	20	—	—	—	—	—	—	—	—	—
394	Spas	Kamionka strum.	34	11	600	—	—	—	14	17 ½	100	—	—	—	—	—	—
395	Siedlanka	Kolbuszowa	33	25 ½	1.100	—	—	—	51	97	100	—	—	—	—	—	—
396	Stupnica Królewska	Limanowa	30	65 ½	2.800	—	—	—	132	30	300	—	—	—	—	—	—
397	Słomka	"	46	45 ½	800	—	—	—	37	80	100	—	—	—	—	—	—
398	Serednie Wielkie	Lisko	22	44 ½	950	—	76	24	44	88	—	—	—	—	—	—	—
399	Stare-miasto	Łańcut	30	04	4.600	—	—	—	217	35	—	—	—	—	—	—	—
400	Strażów	"	39	54 ½	500	—	—	—	23	62	100	—	—	—	—	—	—
401	Smolarzyny	"	26	50 ½	250	—	—	—	11	81	50	—	—	—	—	—	—
402	Sonina	"	77	59	1.450	—	—	—	68	51	50	—	—	—	—	—	—
403	Szenauger	Mielec	13	80 ½	900	—	—	—	42	52	—	—	—	—	—	—	—
404	Skawa	Myślenice	32	64 ½	100	—	—	—	4	72	—	—	—	—	—	—	—
405	Skomielna Biała	"	—	—	—	—	—	—	54	96	400	45	51	—	—	—	—
9. do przeniesienia			1.382	01 ½	36.050	—	820	08	2.693	96 ½	6.200	—	342	51	—	—	—

depozytów gminnych serwitutowych.

Razem			Wydatki			Pozostałość z końcem roku 1874											
Gotówka		Obligacje indemnizacyjne	Książeczki kasy oszczędności		Gotówka		Obligacje indemnizacyjne	Książeczki kasy oszczędności		Gotówka		Obligacje indemnizacyjne	Książeczki kasy oszczędności				
zł.	ct.	zł.	ct.	zł.	ct.	zł.	ct.	zł.	ct.	zł.	ct.	zł.	ct.	zł.	ct.		
145	13	—	—	140	82	145	13	—	—	140	82	—	—	—	—		
8	01 $\frac{1}{2}$	1.450	—	—	—	8	01 $\frac{1}{2}$	1.450	—	—	—	—	—	—	—		
288	71	—	—	275	78	288	71	—	—	275	78	—	—	—	—		
23	62	500	—	23	04	—	—	—	—	—	—	500	—	23	04		
106	46	700	—	—	—	—	—	—	—	—	—	700	—	—	—		
67	23	400	—	—	—	—	—	—	—	—	—	400	—	—	—		
76	93 $\frac{1}{2}$	600	—	—	—	—	—	50	—	—	—	76	93 $\frac{1}{2}$	550	—		
85	64 $\frac{1}{2}$	1.300	—	—	—	—	—	200	—	—	—	85	64 $\frac{1}{2}$	1.100	—		
95	65 $\frac{1}{2}$	900	—	—	—	—	—	100	—	—	—	95	65 $\frac{1}{2}$	800	—		
78	90	300	—	—	—	—	—	—	—	—	—	78	90	300	—		
202	20	1.500	—	—	—	167	75	100	—	—	—	202	20	1.400	—		
62	76	500	—	—	—	—	—	100	—	—	—	62	76	400	—		
33	26 $\frac{1}{2}$	400	—	23	81	33	26 $\frac{1}{2}$	—	—	—	—	33	26 $\frac{1}{2}$	400	23	81	
42	73	800	—	23	83	42	73	—	—	—	—	42	73	800	23	83	
86	54	500	—	—	—	—	—	50	—	—	—	86	54	450	—	—	
61	31	1.600	—	—	—	—	—	600	—	—	—	61	31	1.000	—	—	
124	11	—	—	124	11	124	11	—	—	—	—	—	—	—	124	11	
15	12	50	—	—	—	—	—	—	—	—	—	15	12	50	—	—	
105	26 $\frac{1}{2}$	1.300	—	—	—	—	—	—	—	—	—	105	26 $\frac{1}{2}$	1.300	—	—	
53	41 $\frac{1}{2}$	600	—	—	—	—	—	100	—	—	—	53	41 $\frac{1}{2}$	500	—	—	
34	64	200	—	—	—	—	—	50	—	—	—	34	64	150	—	—	
53	93	300	—	—	—	—	—	50	—	—	—	53	93	250	—	—	
99	63 $\frac{1}{2}$	2.000	—	—	—	—	—	100	—	—	—	99	63 $\frac{1}{2}$	1.900	—	—	
93	89	450	—	—	—	—	—	—	—	—	—	93	89	450	—	—	
98	80 $\frac{1}{2}$	1.300	—	—	—	—	—	200	—	—	—	98	80 $\frac{1}{2}$	1.100	—	—	
171	24 $\frac{1}{2}$	3.000	—	—	—	—	—	100	—	—	—	171	24 $\frac{1}{2}$	2.900	—	—	
9	28	—	—	9	28	9	28	—	—	—	—	—	—	—	9	28	
215	45 $\frac{1}{2}$	1.450	—	—	—	167	75	200	—	—	—	215	45 $\frac{1}{2}$	1.250	—	—	
151	45 $\frac{1}{2}$	2.200	—	—	—	—	—	50	—	—	—	151	45 $\frac{1}{2}$	2.150	—	—	
66	11	950	—	—	—	—	—	—	—	—	—	66	11	950	—	—	
79	49	400	—	—	—	—	—	100	—	—	—	79	49	300	—	—	
147	36 $\frac{1}{2}$	1.350	—	115	47	147	36 $\frac{1}{2}$	—	—	—	—	147	36 $\frac{1}{2}$	1.350	115	47	
—	—	—	—	304	20	—	—	—	—	—	—	—	—	—	304	20	
48	28 $\frac{1}{2}$	700	—	—	—	48	28 $\frac{1}{2}$	700	—	—	—	—	—	—	—	—	
85	22 $\frac{1}{2}$	1.200	—	—	—	—	—	100	—	—	—	85	22 $\frac{1}{2}$	1.100	—	—	
162	95 $\frac{1}{2}$	3.100	—	—	—	—	—	300	—	—	—	162	95 $\frac{1}{2}$	2.800	—	—	
84	25 $\frac{1}{2}$	900	—	—	—	—	—	100	—	—	—	84	25 $\frac{1}{2}$	800	—	—	
67	32 $\frac{1}{2}$	950	—	76	24	—	—	—	—	—	—	67	32 $\frac{1}{2}$	950	76	24	
247	39	4.600	—	—	—	—	—	—	—	—	—	247	39	4.600	—	—	
63	16 $\frac{1}{2}$	600	—	—	—	—	—	100	—	—	—	63	16 $\frac{1}{2}$	500	—	—	
38	31 $\frac{1}{2}$	300	—	—	—	—	—	50	—	—	—	38	31 $\frac{1}{2}$	250	—	—	
146	10	1.500	—	—	—	—	—	50	—	—	—	146	10	1.450	—	—	
56	32 $\frac{1}{2}$	900	—	—	—	—	—	—	—	—	—	56	32 $\frac{1}{2}$	900	—	—	
37	36 $\frac{1}{2}$	100	—	—	—	—	—	—	—	—	—	37	36 $\frac{1}{2}$	100	—	—	
54	96	400	—	45	51	54	96	—	—	—	—	54	96	400	45	51	
4.075	98	42.250	—	1.162	09	4.075	98	5.000	—	416	60	2.908	33	37.250	—	745	49

## Rachunek szczegółowy

Liczba porządkowa	Nazwa gminy	Nazwa powiatu	Pozostałość z końcem roku 1873						Dochody w roku 1874						
			Gotówka		Obligacje indemnizacyjne		Książeczki kasy oszczędności		Gotówka		Obligacje indemnizacyjne		Książeczki kasy oszczędności		
			zł.	ct.	zł.	ct.	zł.	ct.	zł.	ct.	zł.	ct.	zł.	ct.	
406	Słonne	Myślenice	—	—	—	—	—	—	106	14	600	—	91	96	
407	Sarzyny	Nisko	49	43 $\frac{1}{2}$	7.000	—	—	—	435	75	100	—	—	—	
408	Studzieniec	"	30	36	600	—	—	—	28	35	—	—	—	—	
409	Sławikowa	Nowy-Sącz	36	29 $\frac{1}{2}$	200	—	—	—	9	45	—	—	—	—	
410	Siedlec	"	20	65	400	—	—	—	18	90	100	—	—	—	
411	Sromowce Niżne	Nowy Targ	29	87	500	—	—	—	23	62	—	—	—	—	
412	Sromowce Wyżne	"	60	70	500	—	—	—	23	62	—	—	—	—	
413	Sokolów z Chatami	Podhajce	27	88	50	—	—	—	2	36	50	—	—	—	
414	Szwejków	"	—	—	—	—	—	—	172	12 $\frac{1}{2}$	200	—	167	40	
415	Sierakośce	Przemyśl	45	70	150	—	—	—	7	08	100	—	—	—	
416	Stroniowice	"	45	58 $\frac{1}{2}$	350	—	—	—	16	53	—	—	—	—	
417	Siedliska	Rawa	44	23	850	—	—	—	204	27 $\frac{1}{2}$	400	—	—	—	
418	Salasze	"	15	16	100	—	—	—	4	72	100	—	—	—	
419	Słobudka	Rohatyn	—	—	—	—	—	—	12	96 $\frac{1}{2}$	300	—	5	88	
420	Sułkowice	Rudki	32	26 $\frac{1}{2}$	400	—	—	—	18	90	100	—	—	—	
421	Szklary	Rzeszów	26	38	400	—	—	—	123	90	100	—	—	—	
422	Strachociny	Sanok	32	66	500	—	—	—	76	12	200	—	—	—	
423	Stróże Małe	"	21	97	6.650	—	—	—	314	21	100	—	—	—	
424	Stawki	Skałat	30	98	400	—	—	—	18	90	200	—	—	—	
425	Suszycza	Stare miasto	67	76 $\frac{1}{2}$	1.400	—	—	—	66	15	—	—	—	—	
426	Strzałków	Stryj	25	65 $\frac{1}{2}$	1.900	—	—	—	89	77	100	—	—	—	
427	Siechów	"	—	—	—	—	—	—	367	14	—	—	367	14	
428	Sobów	Tarnobrzeg	52	70	200	—	—	—	9	45	—	—	—	—	
429	Stale	"	70	51 $\frac{1}{2}$	1.500	—	22	72	70	87	—	—	—	—	
430	Strzyżawa	Żywiec	31	23	4.850	—	—	—	229	16	—	—	—	—	
431	Sucha	"	32	98	3.900	—	—	—	184	27	—	—	—	—	
432	Ślemień	"	109	74	3.400	—	—	—	160	65	—	—	—	—	
433	Trościaniec	Brzeżany	43	28	1.300	—	—	—	61	42	100	—	—	—	
434	Trześniów	Brzozów	65	88 $\frac{1}{2}$	4.250	—	—	—	200	81	100	—	—	—	
435	Temeszów	"	47	87 $\frac{1}{2}$	500	—	—	—	23	62	—	—	—	—	
436	Turzepole	"	—	—	—	—	—	—	29	58 $\frac{1}{2}$	250	—	23	68	
437	Trzebinie	Chrzanów	48	08	200	—	—	—	9	45	—	—	—	—	
438	Tuchla	Jarosław	—	—	1.700	—	—	—	80	32	100	—	—	—	
439	Tuczemy	"	44	16	3.100	—	—	—	249	28	300	—	102	32	
440	Tarnowiec	Jasło	37	96	300	—	—	—	14	17	100	—	—	—	
441	Tadanie	Kamionka strum.	99	08 $\frac{1}{2}$	950	—	—	—	45	21 $\frac{1}{2}$	100	—	—	—	
442	Trzeboś	Kolbuszowa	35	31	150	—	—	—	7	08	50	—	—	—	
443	Trzeciana	Krosno	—	—	—	—	—	—	163	20	—	—	163	20	
444	Tuszów Polski	Mielec	33	20 $\frac{1}{2}$	1.700	—	—	—	80	32	200	—	—	—	
445	Tuszów, kolonia	"	74	35	400	—	—	—	18	90	—	—	—	—	
446	Twierdza	Mościska	21	53	5.600	—	—	—	369	60	400	—	—	—	
447	Toporzyska	Myślenice	57	00 $\frac{1}{2}$	900	—	—	—	42	52	100	—	—	—	
448	Tarnogóra	Nisko	54	68	900	—	—	—	42	52	100	—	—	—	
449	Trzetrzewina	Nowy-Sącz	57	32 $\frac{1}{2}$	550	—	—	—	133	34 $\frac{1}{2}$	300	—	—	—	
450	Tyszkowice	Przemyśl	11	74 $\frac{1}{2}$	400	—	94	16	18	90	—	—	—	—	
		10. do przeniesienia	1.672	18	59.100	—	—	116	88	4.385	63	4.950	—	921	58

## depozytów gminnych serwitutowych.

R a z e m					W y d a t k i					Pozostałość z końcem roku 1874							
Gotówka		Obligacje indemnizacyjne		Książeczki kasy oszczędności		Gotówka		Obligacje indemnizacyjne		Książeczki kasy oszczędności		Gotówka		Obligacje indemnizacyjne		Książeczki kasy oszczędności	
zł.	ct.	zł.	ct.	zł.	ct.	zł.	ct.	zł.	ct.	zł.	ct.	zł.	ct.	zł.	ct.	zł.	ct.
106	14	600	—	91	96	91	96	—	—	—	—	14	18	600	—	91	96
485	18 <sup>1</sup> / <sub>2</sub>	7.100	—	—	—	80	75	100	—	—	—	404	43 <sup>1</sup> / <sub>2</sub>	7.000	—	—	—
58	71	600	—	—	—	—	—	—	—	—	—	58	71	600	—	—	—
45	74 <sup>1</sup> / <sub>2</sub>	200	—	—	—	—	—	—	—	—	—	45	74 <sup>1</sup> / <sub>2</sub>	200	—	—	—
39	55	500	—	—	—	—	—	100	—	—	—	39	55	400	—	—	—
53	49	500	—	—	—	—	—	—	—	—	—	53	49	500	—	—	—
84	32	500	—	—	—	—	—	—	—	—	—	84	32	500	—	—	—
30	24	100	—	—	—	—	—	50	—	—	—	30	24	50	—	—	—
172	12 <sup>1</sup> / <sub>2</sub>	200	—	167	40	167	40	—	—	—	—	472	1 <sup>1</sup> / <sub>2</sub>	200	—	167	40
52	78	250	—	—	—	—	—	100	—	—	—	52	78	150	—	—	—
62	11 <sup>1</sup> / <sub>2</sub>	350	—	—	—	—	—	—	—	—	—	62	11 <sup>1</sup> / <sub>2</sub>	350	—	—	—
248	50 <sup>1</sup> / <sub>2</sub>	1 250	—	—	—	248	50 <sup>1</sup> / <sub>2</sub>	200	—	—	—	—	—	1.050	—	—	—
19	88	200	—	—	—	—	—	100	—	—	—	19	88	100	—	—	—
12	96 <sup>1</sup> / <sub>2</sub>	300	—	5	88	5	88	—	—	—	—	7	08 <sup>1</sup> / <sub>2</sub>	300	—	5	88
51	16 <sup>1</sup> / <sub>2</sub>	500	—	—	—	—	—	100	—	—	—	51	16 <sup>1</sup> / <sub>2</sub>	400	—	—	—
150	28	500	—	—	—	83	87 <sup>1</sup> / <sub>2</sub>	100	—	—	—	66	40 <sup>1</sup> / <sub>2</sub>	400	—	—	—
108	78	700	—	—	—	83	87 <sup>1</sup> / <sub>2</sub>	150	—	—	—	24	90 <sup>1</sup> / <sub>2</sub>	550	—	—	—
336	18	6.750	—	—	—	57	93 <sup>1</sup> / <sub>2</sub>	100	—	—	—	278	24 <sup>1</sup> / <sub>2</sub>	6.650	—	—	—
49	88	600	—	—	—	—	—	200	—	—	—	49	88	400	—	—	—
133	91 <sup>1</sup> / <sub>2</sub>	1.400	—	—	—	—	—	—	—	—	—	133	91 <sup>1</sup> / <sub>2</sub>	1.400	—	—	—
115	42 <sup>1</sup> / <sub>2</sub>	2.000	—	—	—	—	—	100	—	—	—	115	42 <sup>1</sup> / <sub>2</sub>	1.900	—	—	—
367	14	—	—	367	14	367	14	—	—	—	—	—	—	—	—	367	14
62	15	200	—	—	—	—	—	—	—	—	—	62	15	200	—	—	—
141	38 <sup>1</sup> / <sub>2</sub>	1.500	—	22	72	—	—	—	—	—	—	141	38 <sup>1</sup> / <sub>2</sub>	1.500	—	22	72
260	39	4.850	—	—	—	—	—	—	—	—	—	260	39	4.850	—	—	—
217	25	3.900	—	—	—	—	—	—	—	—	—	217	25	3.900	—	—	—
270	39	3.400	—	—	—	—	—	—	—	—	—	270	39	3.400	—	—	—
104	70	1.400	—	—	—	—	—	100	—	—	—	104	70	1.300	—	—	—
266	69 <sup>1</sup> / <sub>2</sub>	4.350	—	—	—	—	—	100	—	—	—	266	69 <sup>1</sup> / <sub>2</sub>	4.250	—	—	—
71	49 <sup>1</sup> / <sub>2</sub>	500	—	—	—	—	—	—	—	—	—	71	49 <sup>1</sup> / <sub>2</sub>	500	—	—	—
29	58 <sup>1</sup> / <sub>2</sub>	250	—	23	68	23	68	—	—	—	—	5	90 <sup>1</sup> / <sub>2</sub>	250	—	23	68
57	53	200	—	—	—	—	—	—	—	—	—	57	53	200	—	—	—
80	32	1.800	—	—	—	1	08	100	—	—	—	79	24	1.700	—	—	—
293	44	3.400	—	102	32	112	33	200	—	70	81	181	11	3.200	—	31	51
52	13	400	—	—	—	—	—	100	—	—	—	52	13	300	—	—	—
144	30	1.050	—	—	—	—	—	100	—	—	—	144	30	950	—	—	—
42	39	200	—	—	—	—	—	50	—	—	—	42	39	150	—	—	—
163	20	—	—	163	20	163	20	—	—	—	—	—	—	—	—	163	20
113	52 <sup>1</sup> / <sub>2</sub>	1.900	—	—	—	—	—	200	—	—	—	113	52 <sup>1</sup> / <sub>2</sub>	1.700	—	—	—
93	25	400	—	—	—	—	—	—	—	—	—	93	25	400	—	—	—
391	13	6.000	—	—	—	335	50 <sup>1</sup> / <sub>2</sub>	100	—	—	—	55	62 <sup>1</sup> / <sub>2</sub>	5.900	—	—	—
99	52 <sup>1</sup> / <sub>2</sub>	1.000	—	—	—	—	—	100	—	—	—	99	52 <sup>1</sup> / <sub>2</sub>	900	—	—	—
97	20	1.000	—	—	—	—	—	100	—	—	—	97	20	900	—	—	—
190	67	850	—	—	—	161	50	200	—	—	—	29	17	650	—	—	—
30	64 <sup>1</sup> / <sub>2</sub>	400	—	94	16	—	—	—	—	—	—	30	64 <sup>1</sup> / <sub>2</sub>	400	—	94	16
6.057	81	64.050	—	1.038	46	1.984	61 <sup>1</sup> / <sub>2</sub>	2.850	—	70	81	4.073	19 <sup>1</sup> / <sub>2</sub>	61.200	—	967	65



Rachunek szczegółowy

Liczba porządkowa	Nazwa gminy	Nazwa powiatu	Pozostałość z końcem roku 1873						Dochody w roku 1874					
			Gotówka		Obligacje indemnizacyjne		Książeczki kasy oszczędności		Gotówka		Obligacje indemnizacyjne		Książeczki kasy oszczędności	
			zł.	ct.	zł.	ct.	zł.	ct.	zł.	ct.	zł.	ct.	zł.	ct.
451	Tarnoszyn	Rawa	44	77 ½	250	—	—	—	12	88	—	—	—	—
452	Tunisz	Stanisławów	14	06	700	—	—	—	33	07	—	—	—	—
453	Tatarsko	Stryj	—	—	750	—	—	—	35	43	100	—	—	—
454	Turbia z Obojną	Tarnobrzeg	61	46 ½	2.650	—	—	—	232	57	300	—	—	—
455	Tustogłowy	Złoczów	31	27	350	—	—	—	16	53	—	—	—	—
456	Tarnawa	Zywiec	38	97	3.200	—	—	—	151	20	100	—	—	—
457	Uhryń Wyżny	Nowy Sącz	36	60 ½	750	—	—	—	177 ½	350	—	—	—	—
458	Uhryń Niżny	" "	21	42	350	—	—	—	82	6	200	—	—	—
459	Ulieko Zarębane	Rawa	59	33 ½	400	—	—	—	18	89	50	—	—	—
460	Ułhówek	"	23	69 ½	950	—	—	—	44	88	100	—	—	—
461	Uchersko	Stryj	59	49 ½	3.100	—	—	—	146	47	100	—	—	—
462	Wolica	Bochnia	27	67	50	—	—	—	2	36	50	—	—	—
463	Wysocko vel Wysoka	Brody	40	05 ½	1.050	—	—	—	49	61	300	—	—	—
464	Wertelka	"	28	80	200	—	—	—	9	45	—	—	—	—
465	Więźbów	Brzeżany	73	35	1.000	—	—	—	47	25	100	—	—	—
466	Wacowice	Drohobycz	76	74 ½	750	—	—	—	35	43	—	—	—	—
467	Wysoka	Jasło	2	35 ½	1.250	—	—	—	59	06	50	—	—	—
468	Wola-Wileza	Kolbuszowa	161	48 ½	2.840	—	—	—	—	—	50	—	—	—
469	Widelka	"	48	29	3.150	—	—	—	2.143	83	2.650	13	93	—
470	Wojkówka	Krosno	33	73	200	—	—	—	13	89 ½	100	—	—	—
471	Wola Skrzydlańska	Limanowa	33	37 ½	500	—	—	—	128	62	200	—	—	—
472	Wola Gorzańska	Lisko	45	38	400	—	—	—	18	90	—	—	—	—
473	Wola Postołowa	"	8	26 ½	350	—	45	90	16	53	—	—	—	—
474	Wola Bliższa	Łańcut	67	64 ½	400	—	—	—	18	90	—	—	—	—
475	Wola Dalsza, mała	"	7	37 ½	1.200	—	—	—	56	70	100	—	—	—
476	Wulka v. Wola Niedzwiedzka	"	55	02	2.250	—	—	—	106	31	50	—	—	—
477	Wierzaniec	"	71	17	7.050	—	—	—	333	11	50	—	—	—
478	Wola Pławska	Mielec	41	95	400	—	—	—	18	90	100	—	—	—
479	Wojków	"	29	50	900	—	—	—	42	52	100	—	—	—
480	Wojśław i Smoczek	"	61	80	900	—	—	—	112	46 ½	100	69	94	—
481	Wyłowa vel Wylewa	"	72	48	450	—	—	—	—	—	650	—	—	—
482	Wysoka	Myślenice	20	99	50	—	—	—	2	36	—	—	—	—
483	Wola Zarzycka	Nisko	50	10	9.350	—	—	—	441	80	50	—	—	—
484	Wulka Łętowska	"	55	09	650	—	—	—	30	71	300	—	—	—
485	Wronowice z Łyczanką	Nowy-Sącz	19	94	50	—	—	—	2	36	50	—	—	—
486	Witów	Nowy-Targ	—	—	—	—	—	—	1.099	10 ½	1.280	1.099	10	—
487	Wróblówka	"	—	—	—	—	—	—	799	11 ½	930	799	11	—
488	Wołoszyczyna	Podhajce	36	80	1.000	—	—	—	47	25	—	—	—	—
489	Wiszniów	Rohatyn	—	—	—	—	—	—	78	23	1.350	46	34	—
490	Wola Chlipelska	Rudki	28	24	250	—	—	—	11	81	—	—	—	—
491	Wyżne z Piekarówką	Rzeszów	52	31	600	—	—	—	28	35	100	—	—	—
492	Wysoka	"	59	92	550	—	—	—	25	98	50	—	—	—
493	Więckowice	Sambar	37	28	3.300	—	—	—	155	92	300	—	—	—
494	Wola Rajnowa	"	18	80 ½	100	—	—	—	4	72	—	—	—	—
495	Wola v. Wulka Więckowska	"	71	78	1.300	—	—	—	61	42	100	—	—	—
II. do przeniesienia			1.828	78 ½	55.940	—	45	90	6.720	86 ½	10.460	—	2.028	42

## depozytów gminnych serwitutowych.

Razem						Wydatki						Pozostałość z końcem roku 1874					
Gotówka		Obligacje indemnizacyjne		Książeczki kasy oszczędności		Gotówka		Obligacje indemnizacyjne		Książeczki kasy oszczędności		Gotówka		Obligacje indemnizacyjne		Książeczki kasy oszczędności	
zł.	ct.	zł.	ct.	zł.	ct.	zł.	ct.	zł.	ct.	zł.	ct.	zł.	ct.	zł.	ct.	zł.	ct.
57 65 <sup>1</sup> / <sub>2</sub>		250		—		—		—		—		57 65 <sup>1</sup> / <sub>2</sub>		250		—	
47 13		700		—		—		—		—		47 13		700		—	
35 43		850		—		—	33 <sup>1</sup> / <sub>2</sub>	100		—		35 09 <sup>1</sup> / <sub>2</sub>		750		—	
294 03 <sup>1</sup> / <sub>2</sub>		2.950		—		161 50		200		—		132 53 <sup>1</sup> / <sub>2</sub>		2.750		—	
47 80		350		—		—		—		—		47 80		350		—	
190 17		3.300		—		—		100		—		190 17		3.200		—	
54 32		1.100		—		54 32		1.100		—		—		—		—	
29 68		550		—		29 68		550		—		—		—		—	
78 22 <sup>1</sup> / <sub>2</sub>		450		—		—		50		—		78 22 <sup>1</sup> / <sub>2</sub>		400		—	
68 57 <sup>1</sup> / <sub>2</sub>		1.050		—		—		100		—		68 57 <sup>1</sup> / <sub>2</sub>		950		—	
205 96 <sup>1</sup> / <sub>2</sub>		3.200		—		—		100		—		205 96 <sup>1</sup> / <sub>2</sub>		3.100		—	
30 03		100		—		—		50		—		30 03		50		—	
89 66 <sup>1</sup> / <sub>2</sub>		1.350		—		—		300		—		89 66 <sup>1</sup> / <sub>2</sub>		1.050		—	
38 25		200		—		—		—		—		38 25		200		—	
120 60		1.100		—		—		100		—		120 60		1.000		—	
112 17 <sup>1</sup> / <sub>2</sub>		750		—		—		—		—		112 17 <sup>1</sup> / <sub>2</sub>		750		—	
61 41 <sup>1</sup> / <sub>2</sub>		1.300		—		—		50		—		61 41 <sup>1</sup> / <sub>2</sub>		1.250		—	
161 48 <sup>1</sup> / <sub>2</sub>		2.890		—		161 48 <sup>1</sup> / <sub>2</sub>		2.890		—		—		—		—	
2.192 12		5.800		13 93		2.192 12		1.950		—		—		3.850		13 93	
47 62 <sup>1</sup> / <sub>2</sub>		300		—		—		100		—		47 62 <sup>1</sup> / <sub>2</sub>		200		—	
161 99 <sup>1</sup> / <sub>2</sub>		700		—		83 87 <sup>1</sup> / <sub>2</sub>		200		—		78 12		500		—	
64 28		400		—		—		—		—		64 28		400		—	
24 79 <sup>1</sup> / <sub>2</sub>		350		45 90		—		—		—		24 79 <sup>1</sup> / <sub>2</sub>		350		45 90	
86 54 <sup>1</sup> / <sub>2</sub>		400		—		—		—		—		86 54 <sup>1</sup> / <sub>2</sub>		400		—	
64 07 <sup>1</sup> / <sub>2</sub>		1.300		—		—		100		—		64 07 <sup>1</sup> / <sub>2</sub>		1.200		—	
161 33		2.300		—		—		50		—		161 33		2.250		—	
404 28		7.100		—		—		50		—		404 28		7.050		—	
60 85		500		—		—		100		—		60 85		400		—	
72 02		1.000		—		—		100		—		72 02		900		—	
174 26 <sup>1</sup> / <sub>2</sub>		1.000		69 94		69 94		100		—		104 32 <sup>1</sup> / <sub>2</sub>		900		69 94	
72 48		1.100		—		72 48		1.100		—		—		—		—	
23 35		50		—		—		—		—		23 35		50		—	
491 90		9.400		—		—		50		—		491 90		9.350		—	
85 80		950		—		85 26 <sup>1</sup> / <sub>2</sub>		500		—		—	53 <sup>1</sup> / <sub>2</sub>	450		—	
22 30		100		—		—		50		—		22 30		50		—	
1.099 10 <sup>1</sup> / <sub>2</sub>		1.280		1.099 10		1.099 10		—		—		—	—	1.280		1.099 10	
799 11 <sup>1</sup> / <sub>2</sub>		930		799 11		799 11		—		—		—	—	930		799 11	
84 05		1.000		—		—		—		—		84 05		1.000		—	
78 23		1.350		46 34		46 34		—		—		31 89		1.350		46 34	
40 05		250		—		—		—		—		40 05		250		—	
80 66		700		—		—		100		—		80 66		600		—	
85 90		600		—		—		50		—		85 90		550		—	
193 20		3.600		—		—		300		—		193 20		3.300		—	
23 52 <sup>1</sup> / <sub>2</sub>		100		—		—		—		—		23 52 <sup>1</sup> / <sub>2</sub>		100		—	
133 20		1.400		—		—		100		—		133 20		1.300		—	
8.549 65		66.400		2.074 32		4.855 55		10.690		—		3.694 10		55.710		2 074 32	

## Rachunek szczegółowy

Liczba porządkowa	Nazwa gminy	Nazwa powiatu	Pozostałość z końcem roku 1873						Dochody w roku 1874						
			Gotówka		Obligacje indemnizacyjne		Książeczki kasy oszczędności		Gotówka		Obligacje indemnizacyjne		Książeczki kasy oszczędności		
			zł.	ct.	zł.	ct.	zł.	ct.	zł.	ct.	zł.	ct.	zł.	ct.	
496	Wołoszcza z Zadami	Sambror	52	19	1.250	—	—	—	134	53	100	—	—	—	—
497	Wojskie	Sanok	18	14	3.770	—	—	—	178	12	100	—	—	—	—
498	Wysoczany i Kożuszne	"	—	—	—	—	205	—	—	—	—	—	—	—	—
499	Wolica	Skalał	67	34	1.400	—	—	—	66	15	150	—	—	—	—
500	Wychwatynce	"	42	59 <sup>1</sup> / <sub>2</sub>	400	—	—	—	18	89	100	—	—	—	—
501	Wołcza Dolna	Staremiasto	43	69	300	—	—	—	14	17	—	—	—	—	—
502	Wierczany	Stryj	—	—	1.300	—	—	—	61	42	100	—	—	—	—
503	Wolica	"	77	79 <sup>1</sup> / <sub>2</sub>	300	—	—	—	14	17	—	—	—	—	—
504	Wownia	"	39	89 <sup>1</sup> / <sub>2</sub>	1.250	—	—	—	59	06	—	—	—	—	—
505	Wownia (26 włościan)	"	15	07	50	—	—	—	2	73	—	—	—	—	—
506	Wola Rzerzycka	Tarnobrzeg	—	—	—	—	477	70	—	—	—	—	—	—	—
507	Werniaki	Zbaraż	—	—	—	—	—	—	31	83	100	—	—	29	47
508	Zadarowa v. Zadarówka	Buczacz	74	08 <sup>1</sup> / <sub>2</sub>	1.400	—	—	—	66	15	100	—	—	—	—
509	Załośce	Brody	47	59	400	—	—	—	18	90	—	—	—	—	—
510	Załuże	Gródek	21	26	300	—	98	97	14	17	—	—	—	—	—
511	Zurawiczki Długie	Jarosław	—	—	—	—	—	—	2.134	03	—	—	—	—	—
512	Zarąbek z Dubasem	Kolbuszowa	31	33	250	—	—	—	11	80	100	—	—	—	—
513	Zmiąca	Limanowa	74	12 <sup>1</sup> / <sub>2</sub>	1.100	—	—	—	51	97	100	—	—	—	—
514	Zorniska	Lwów	—	—	250	—	20	65	11	81	—	—	—	—	—
515	Zalesie	Łańcut	47	70 <sup>1</sup> / <sub>2</sub>	350	—	—	—	16	53	50	—	—	—	—
516	Zołynia	"	30	54 <sup>1</sup> / <sub>2</sub>	1.850	—	—	—	87	41	150	—	—	—	—
517	Zarównie	Mielec	36	15 <sup>1</sup> / <sub>2</sub>	600	—	—	—	28	35	—	—	—	—	—
518	Zachwiejów	"	23	39	100	—	—	—	4	72	—	—	—	—	—
519	Zaduszniki z Majdanem	"	76	93 <sup>1</sup> / <sub>2</sub>	600	—	—	—	—	—	50	—	—	—	—
520	Zaryte	Myślenice	—	—	—	—	—	—	14	40	250	—	—	8	49
521	Zapuście ad Przyszów	Nisko	92	04 <sup>1</sup> / <sub>2</sub>	2.450	—	—	—	—	—	—	—	—	—	—
522	Złotne	Nowy-Sącz	36	75	650	—	—	—	30	71	100	—	—	—	—
523	Zastawce	Podhajce	30	60 <sup>1</sup> / <sub>2</sub>	600	—	—	—	28	35	150	—	—	—	—
524	Zrotowice	Przemyśl	15	88	600	—	—	—	28	35	—	—	—	—	—
525	Zadwórze	Przemyślany	—	—	—	—	—	—	22	48	—	—	—	22	48
526	Zaborze	Rawa	51	59	350	—	—	—	16	53	50	—	—	—	—
527	Zalipie	Rohatyn	—	—	—	—	—	—	35	87 <sup>1</sup> / <sub>2</sub>	650	—	—	20	52
528	Żurawienko	"	—	—	—	—	—	—	68	85	500	—	—	57	04
529	Zaborów	Rzeszów	56	17 <sup>1</sup> / <sub>2</sub>	300	—	—	—	14	17	—	—	—	—	—
530	Zabajki	"	77	79	2.650	—	—	—	125	21	50	—	—	—	—
531	Załuż	Sanok	16	74 <sup>1</sup> / <sub>2</sub>	1.830	—	—	—	191	46	350	—	—	—	—
532	Zamurze	Skalał	43	71	350	—	—	—	16	53	100	—	—	—	—
533	Zielona	"	24	74	1.650	—	—	—	77	96	100	—	—	—	—
534	Zagórnik v. Zagrodnik	Wadowice	62	41 <sup>1</sup> / <sub>2</sub>	300	—	—	—	14	16 <sup>1</sup> / <sub>2</sub>	—	—	—	—	—
535	Zembrzyce	"	35	28 <sup>1</sup> / <sub>2</sub>	2.850	—	—	—	134	66	100	—	—	—	—
536	Zezawa	Zaleszczyki	43	92	200	—	—	—	9	45	—	—	—	—	—
537	Zbaraż	Zbaraż	23	01	3.900	—	—	—	—	—	3.900	—	—	—	—
12. do przeniesienia			1.430	50	35.900	—	802	32	3.856	06	7.500	—	138	00	—

## depozytów gminnych serwitutowych.

Razem						Wydatki						Pozostałość z końcem roku 1874						
Gotówka		Obligacje indemnizacyjne		Książeczki kasy oszczędności		Gotówka		Obligacje indemnizacyjne		Książeczki kasy oszczędności		Gotówka		Obligacje indemnizacyjne		Książeczki kasy oszczędności		
zł.	ct.	zł.	ct.	zł.	ct.	zł.	ct.	zł.	ct.	zł.	ct.	zł.	ct.	zł.	ct.	zł.	ct.	
186	72	1.350				186	72	1.350										
196	26	3.870						100				196	26	3.770				
				205	00											205	00	
133	49	1.550						150				133	49	1.400				
61	48 <sup>1</sup> / <sub>2</sub>	500						100				61	48 <sup>1</sup> / <sub>2</sub>	400				
57	86	300										57	86	300				
61	42	1.400				4	44 <sup>1</sup> / <sub>2</sub>	100				56	97 <sup>1</sup> / <sub>2</sub>	1.300				
91	96 <sup>1</sup> / <sub>2</sub>	300										91	96 <sup>1</sup> / <sub>2</sub>	300				
98	95 <sup>1</sup> / <sub>2</sub>	1.250										98	95 <sup>1</sup> / <sub>2</sub>	1.250				
17	80	50										17	80	50				
				477	70											477	70	
31	83	100		29	47	29	47					2	36	100		29	47	
140	23 <sup>1</sup> / <sub>2</sub>	1.500						100				140	23 <sup>1</sup> / <sub>2</sub>	1.400				
66	49	400										66	49	400				
35	43	300										35	43	300			98	97
2.134	03											2.134	03					
43	13	350						100				43	13	250				
126	09 <sup>1</sup> / <sub>2</sub>	1.200						100				126	09 <sup>1</sup> / <sub>2</sub>	1.100				
11	81 <sup>1</sup> / <sub>2</sub>	250		20	65							11	81 <sup>1</sup> / <sub>2</sub>	250		20	65	
64	23 <sup>1</sup> / <sub>2</sub>	400						50				64	23 <sup>1</sup> / <sub>2</sub>	350				
117	95 <sup>1</sup> / <sub>2</sub>	2.000						150				117	95 <sup>1</sup> / <sub>2</sub>	1.850				
64	50 <sup>1</sup> / <sub>2</sub>	600										64	50 <sup>1</sup> / <sub>2</sub>	600				
28	11	100										28	11	100				
76	93 <sup>1</sup> / <sub>2</sub>	650				76	93 <sup>1</sup> / <sub>2</sub>	650										
14	40	250		8	49	8	49					5	91	250		8	49	
92	04 <sup>1</sup> / <sub>2</sub>	2.450				92	04 <sup>1</sup> / <sub>2</sub>	2.450										
67	46	750						100				67	46	650				
58	95 <sup>1</sup> / <sub>2</sub>	750						150				58	95 <sup>1</sup> / <sub>2</sub>	600				
44	23	600										44	23	600				
22	48			22	48	22	48									22	48	
68	12	400						50				68	12	350				
35	87 <sup>1</sup> / <sub>2</sub>	650		20	52	20	52					15	35 <sup>1</sup> / <sub>2</sub>	650		20	52	
68	85	500		57	04	57	04					11	81	500		57	04	
70	34 <sup>1</sup> / <sub>2</sub>	300										70	34 <sup>1</sup> / <sub>2</sub>	300				
203	00	2.700						50				203	00	2.650				
208	20 <sup>1</sup> / <sub>2</sub>	2.180				167	75 <sup>1</sup> / <sub>2</sub>	250				40	45	1.930				
60	24	450						100				60	24	350				
102	70	1.750						100				102	70	1.650				
76	58	300										76	58	300				
169	94 <sup>1</sup> / <sub>2</sub>	2.950						100				169	94 <sup>1</sup> / <sub>2</sub>	2.850				
53	37	200										53	37	200				
23	01	7.800				23	01	7.800										
5.286	56	43.400		940	32	688	91	14.100				4.597	65	29.300		940	32	

Zestawienie

Liczba porządkowa	Stronica przeniesień	Pozostałość z końcem roku 1873						Dochody w roku 1874							
		Gotówka		Obligacje indemnizacyjne		Książeczki kasy oszczędności		Gotówka		Obligacje indemnizacyjne		Książeczki kasy oszczędności			
		zł.	ct.	zł.	ct.	zł.	ct.	zł.	ct.	zł.	ct.	zł.	ct.		
1	Stronica . . . . .	104		1.329	62	56.250	—	1.368	24	7.498	89	12.650	—	1.650	57
2	" . . . . .	106		1.427	03 <sup>1</sup> / <sub>2</sub>	54.700	—	34	—	11.364	56	18.850	—	7.278	27
3	" . . . . .	108		1.613	31 <sup>1</sup> / <sub>2</sub>	43.810	—	353	55	5.362	64	7.390	—	1.511	97
4	" . . . . .	110		1.463	15	41.550	—	2.574	—	4.798	13 <sup>1</sup> / <sub>2</sub>	9.000	—	2.100	30
5	" . . . . .	112		2.959	02	46.100	—	1.342	50	4.294	01	6.400	—	139	86
6	" . . . . .	114		1.885	49 <sup>1</sup> / <sub>2</sub>	48.740	—	614	70	3.286	09 <sup>1</sup> / <sub>2</sub>	7.600	—	842	94
7	" . . . . .	116		1.706	13	69.000	—	101	38	8.211	31 <sup>1</sup> / <sub>2</sub>	17.100	—	2.700	77
8	" . . . . .	118		4.552	15 <sup>1</sup> / <sub>2</sub>	34.690	—	108	67	6.361	26	10.880	—	2.570	90
9	" . . . . .	120		1.382	01 <sup>1</sup> / <sub>2</sub>	36.050	—	820	08	2.693	96 <sup>1</sup> / <sub>2</sub>	6.200	—	342	01
10	" . . . . .	122		1.672	18	59.100	—	116	88	4.385	63	4.950	—	921	58
11	" . . . . .	124		1.828	78 <sup>1</sup> / <sub>2</sub>	55.940	—	45	90	6.720	86 <sup>1</sup> / <sub>2</sub>	10.460	—	2.028	42
12	" . . . . .	126		1.430	50	35.900	—	802	32	3.856	06	7.500	—	138	—
	Suma . . . . .			23.249	40	581.830	—	8.282	22	68.833	42 <sup>1</sup> / <sub>2</sub>	118.980	—	22.225	59

przeniesień.

R a z e m						W y d a t k i						Pozostałość z końcem roku 1874					
Gotówka		Obligacje indemnizacyjne		Książeczki kasy oszczędności		Gotówka		Obligacje indemnizacyjne		Książeczki kasy oszczędności		Gotówka		Obligacje indemnizacyjne		Książeczki kasy oszczędności	
zł.	ct.	zł.	ct.	zł.	ct.	zł.	ct.	zł.	ct.	zł.	ct.	zł.	ct.	zł.	ct.	zł.	ct.
8.828	51	68.900	—	3.018	81	5.055	11 $\frac{1}{2}$	12.600	—	1.524	39	3.773	39 $\frac{1}{2}$	56.300	—	1.494	42
12.791	59 $\frac{1}{2}$	73.550	—	7.312	27	9.631	83	4.900	—	501	62	3.159	76 $\frac{1}{2}$	68.650	—	6.810	65
6.975	95 $\frac{1}{2}$	51.200	—	1.865	52	3.768	82	7.800	—	492	68	3.207	13 $\frac{1}{2}$	43.400	—	1.372	84
6.261	28 $\frac{1}{2}$	50.550	—	4.676	30	3.196	28 $\frac{1}{2}$	12.200	—	517	17	3.065	00	38.350	—	4.157	13
7.253	03	52.500	—	1.482	36	2.954	16 $\frac{1}{2}$	5.700	—	442	85	4.298	86 $\frac{1}{2}$	46.800	—	1.039	51
5.171	59	56.340	—	1.457	64	1.577	49	10.950	—	150	—	3.594	10	45.390	—	1.307	64
9.917	44 $\frac{1}{2}$	86.100	—	2.802	15	5.583	16 $\frac{1}{2}$	22.800	—	101	38	4.334	28	63.300	—	2.700	77
10.913	41 $\frac{1}{2}$	45.570	—	2.679	57	7.957	73 $\frac{1}{2}$	5.200	—	472	52	2.955	68	40.370	—	2.207	05
4.075	98	42.250	—	1.162	09	1.167	65	5.000	—	416	60	2.908	33	37.250	—	745	49
6.057	81	64.050	—	1.038	46	1.984	61 $\frac{1}{2}$	2.850	—	70	81	4.073	19 $\frac{1}{2}$	61.200	—	967	65
8.549	65	66.400	—	2.074	32	4.855	55	10.690	—	—	—	3.694	10	55.710	—	2.074	32
5.286	56	43.400	—	940	32	688	91	14.100	—	—	—	4.597	65	29.300	—	940	32
92.082	82 $\frac{1}{2}$	700.810	—	30.507	81	48.421	33	114.790	—	4.690	02	43.661	49 $\frac{1}{2}$	586.020	—	25.817	79







Zamknięcie rachunku funduszu

Liczba porządkowa	Dochody	Należytość						Uiszczenie		Pozostałość ostateczna	
		zaległa		bieżąca		razem					
		zł.	ct.	zł.	ct.	zł.	ct.	zł.	ct.	zł.	ct.
	<b>Majątek zarodowy.</b>										
1	Efekta odebrane od c. k. Sądu krajowego:										
	a) 4% listy zastawne galicyjskiego Towarzyst. kredytowego, imiennej wartości 66.000 zł. — ct.										
	b) 5% renta państwowa . . . . . 200 „ — „										
	c) 5% książeczki krakowskiej kasy oszczędności 1.771 zł. 27 ct.	—	—	67.971	27	67.971	27	67.971	27	—	—
2	Odsetki od powyższych efektów . . . . .	—	—	4.012	55	4.012	55	4.012	55	—	—
3	Gotówka uzyskana ze sprzedaży efektów:										
	a) Wylosowane listy zastawne na . . . . . 2.000 zł.	—	—	2.000	—	2.000	—	2.000	—	—	—
	b) Sprzedana renta państwowa 200 zł. państwowa 4% za 100 . . . . .	—	—	148	90	148	90	148	90	—	—
	c) Książeczki kasy oszczędności (bez narosłych odsetków, które pod poz. 2. zamieszczono) . . . . .	—	—	1.771	27	1.771	27	1.771	27	—	—
4	Efekta zakupione, a mianowicie 4% listy zastawne galicyjskie imiennej wartości (po kursie jak pod poz. 2. wydatków) . . . . .	—	—	6.300	—	6.300	—	6.300	—	—	—
	<u>Suma dochodów . . . . .</u>	—	—	82.203	99	82.203	99	82.203	99	—	—

## Pelagii Russanowskiej dla inwalidów polskich.

Liczba porządk.	Wydatki	Należytość						Uiszczenie		Pozostałość ostateczna	
		zaległa		bieżąca		razem		zł.	ct.	zł.	ct.
		zł.	ct.	zł.	ct.	zł.	ct.				
	<b>Majątek zarodowy.</b>										
1	Efekta wydane, a mianowicie: a) Wylosowane listy zastawne galicyjskie na 2.000 zł. — ct. b) Sprzedana renta państwowa . . . 200 " " c) Sprzedane książeczki kasy oszczędności na . . . <u>4.771 zł. 27 ct.</u>	—	—	3.971	27	3.971	27	3.971	27	—	—
2	Gotówka wydana na zakupno efektów, a mianowicie: za 4 <sup>o</sup> /o listy zastawne galicyjskie, imiennej wartości 6.300 zł. po kursie 75 zł. 25 ct. za 100 zł. . . 4.740 zł. 75 ct. od tego zwrot za kupony 4 „ 40 „	—	—	4.739	35	4.739	35	4.739	35	—	—
	Suma wydatków .	—	—	8.710	62	8.710	62	8.710	62	—	—
3	Zapas ostateczny w gotówce . . . w efektach . . .	—	—	—	—	—	—	3.193	37	—	—
	Razem .	—	—	—	—	—	—	82.203	99	—	—



Fundusz szkół

Lp. porządkowa	Dochody			Wydatki			Saldo
	z tytułu	inne	razem	z tytułu	inne	razem	
1							
2							
3							
4							
5							
6							
7							
8							
9							
10							
11							
12							
13							
14							
15							
16							
17							
18							
19							
20							
21							
22							
23							
24							
25							
26							
27							
28							
29							
30							
31							
32							
33							
34							
35							
36							
37							
38							
39							
40							
41							
42							
43							
44							
45							
46							
47							
48							
49							
50							
51							
52							
53							
54							
55							
56							
57							
58							
59							
60							
61							
62							
63							
64							
65							
66							
67							
68							
69							
70							
71							
72							
73							
74							
75							
76							
77							
78							
79							
80							
81							
82							
83							
84							
85							
86							
87							
88							
89							
90							
91							
92							
93							
94							
95							
96							
97							
98							
99							
100							

Fundusz szkół ludowych z roku 1872.

Zamknięcie rachunku

za rok 1874.

Fundusz szkół

Liczba porząd.	Dochody	Należytość						Uiszczenie		Pozostałość ostateczna	
		zaległa		bieżąca		razem		zł.	ct.	zł.	ct.
		zł.	ct.	zł.	ct.	zł.	ct.				
<b>Majątek zarodowy.</b>											
1	Dochody ze składek										
	a) Odebrane z galicyjskiej kasy oszczędności, w książeczkach tejże kasy . . . . .	—	—	73.290	11	73.290	11	73.290	11	—	—
	b) Składki dalsze w gotówce . . . . .	—	—	34	16	34	16	34	16	—	—
2	Gotówka uzyskana z rozprzedaży dzieła „Renegat“ ofiarowanego przez Henryka hr. Łączyńskiego	—	—	30	80	30	80	30	80	—	—
3	Odsetki :										
	a) od książeczek kasy oszczędności	—	—	1.593	83	1.593	83	1.593	83	—	—
	b) od obligacyj pożyczki krajowej z roku 1873	—	—	2.568	—	2.568	—	2.568	—	—	—
4	Gotówka uzyskana z sprzedaży książeczek kasy oszczędności . . . . .	—	—	73.290	11	73.290	11	73.290	11	—	—
5	Efekta zakupione :										
	a) Obligacye pożyczki krajowej z roku 1873. imiennej wartości . . . 85.600 zł. — ct. (po kursie jak poz. 2. wydatków)	—	—	85.632	47	85.632	47	85.632	47	—	—
	b) Książeczka kasy oszczędności . 32 zł. 47 ct.	—	—	—	—	—	—	—	—	—	—
6	Gotówka otrzymana za wylosowane obligacye pożyczki krajowej z r. 1873 na 400 zł. . . . .	—	—	400	—	400	—	400	—	—	—
	<u>Suma dochodów . . . . .</u>	—	—	<u>236.839</u>	<u>48</u>	<u>236.839</u>	<u>48</u>	<u>236.839</u>	<u>48</u>	—	—

ludowych z roku 1872.

Liczba porząd.	Wydatki	Należyłość						Uiszczenie		Pozostałość ostateczna	
		zaległa		bieżąca		razem		zł.	ct.	zł.	ct.
		zł.	ct.	zł.	ct.	zł.	ct.				
	<b>Majątek zarodowy.</b>										
1	Efekta wydane:										
	a) Sprzedane książeczki kasy oszczędności . . . . .	—	—	73.290	11	73.290	11	73.290	11	—	—
	b) Wylosowane obligacje pożyczki krajowej z roku 1873. . . . .	—	—	400	—	400	—	400	—	—	—
2	Gotówka wydana na zakupno efektów:										
	a) Za obligacje pożyczki krajowej z roku 1873. imiennej wartości 85.600 zł. po kursie 86 zł. 50 ct. za 100 — 74.044 zł. — ct. i za kupony . 807 „ 47 „	—	—	74.851	47	74.851	47	74.851	47	—	—
	b) Za książeczki kasy oszczędności	—	—	32	47	32	47	32	47	—	—
3	Suma wydatków . . . . .	—	—	148.574	5	148.574	5	148.574	5	—	—
4	Zapas ostateczny:										
	a) w gotówce . 3.032 zł. 96 ct.										
	b) w obligacjach pożyczki krajowej 85.200 „ — „										
	c) w książeczce kasy oszczędności 32 „ 47 „	—	—	—	—	—	—	88.265	43	—	—
	<u>Razem . . . . .</u>	—	—	—	—	—	—	236.839	48	—	—

## Wyjaśnienia.

Fundusz szkół ludowych powstał ze składek dobrowolnych, zebranych na oświatę ludową w roku 1872, które to składki lokowane były przez komitet w galicyjskiej kasie oszczędności.

W roku 1874 odebrano do kasy krajowej uzyskane w ten sposób książeczki opiewające na kwotę	73.290 zł. 11 ct
W ciągu roku 1874 wpłynęły dalsze wkładki w kwocie	34 „ 16 „
a z rozprzedaży dzieła „Renegat“ ofiarowanego przez Henryka hr. Łączyńskiego w 700 egzemplarzach, uzyskano za pośrednictwem Wydziałów powiatowych za 102 egzemplarze po cenie przeciętnej 30 ct. kwotę	30 „ 80 „
<b>Razem przeto wynosił po koniec roku 1874. dochód ze składek i darów kwotę</b>	<b>73.355 „ 07 „</b>

Z gotówki uzyskanej:

a) ze sprzedaży książeczek kasy oszczędności	73.290 zł. 11 ct.
b) z odsetków narosłych od tych książeczek	1.593 „ 83 „
c) ze składek i sprzedaży „Renegata“	64 „ 96 „
	<u>74.948 zł. 90 ct.</u>

użyto na zakupno obligacyj pożyczki krajowej z roku 1873. imiennej wartości

kwoty	74.851 zł. 47 ct.	85.600 „ — „
na zakupno książeczki kasy oszczędności kwoty	32 „ 47 „	74.883 „ 94 „
poczem wynosiła gotówka	64 „ 96 „	efekta 85.632 „ 47 „
Z wyżej zakupionych obligacyj pożyczki krajowej wylosowano i zrealizowano 4 obligacye po 100 zł.	400 „ — „	400 „ — „
pozostało przeto po doliczeniu odsetków od obligacyj pożyczki kraj.	2.568 „ — „	
w zapasie z końcem roku 1874 w gotówce	3.032 zł. 96 ct.,	w efektach 85.232 zł. 47 ct.

Fundusz Wincentego Łodzia Ponińskiego  
dla czeladników rzemieślniczych.

**Zamknięcie rachunku  
za rok 1874.**



Zamknięcie rachunku funduszu

Liczba porządk.	Dochody	Należność						Uiszczenie		Pozostałość ostateczna	
		zaległa		bieżąca		razem		zł.	ct.	zł.	ct.
		zł.	ct.	zł.	ct.	zł.	ct.				
<b>A. Majątek zarodowy.</b>											
1	Zapas odebrany od c. k. Krajowej kasy głównej:										
	a) Obligacje indemnizacyjne imiennej wartości 51.550 zł. — ct.										
	b) Książeczki kasy oszczędności 10 „ 45 „										
	c) Gotówka . . . 13 „ 80 1/2 „	—	—	51.574	25 1/2	51.574	25 1/2	51.574	25 1/2	—	—
2	Gotówka uzyskana ze sprzedaży książeczki kasy oszczędności 10 zł. 45 ct.										
	wraz z procentem 1 „ 38 „	—	—	11	83	11	83	11	83	—	—
3	Zakupione książeczki kasy oszczędności na . . . . .	—	—	25	63	25	63	25	63	—	—
	Suma dochodów .	—	—	51.611	71 1/2	51.611	71 1/2	51.611	71 1/2	—	—
<b>B. Majątek obrotowy.</b>											
1	Zapas odebrany od c. k. krajowej kasy głównej w książeczkach kasy oszczędności na . . . . .	—	—	1.287	03	1.287	03	1.287	03	—	—
2	Odsetki:										
	a) Od obligacji indemnizacyjnych 2.435 zł. 73 ct.										
	b) Od książeczek kasy oszczędności . 58 „ 72 „	—	—	2.494	45	2.494	45	2.494	45	—	—
3	Zakupione książeczki kasy oszczędności . . . . .	—	—	2.517	85	2.517	85	2.517	85	—	—
4	Gotówka uzyskana ze sprzedaży książeczek kasy oszczędności .	—	—	2.504	89	2.504	89	2.504	89	—	—
5	Różne dochody, a mianowicie zaliczka otrzymana od funduszu krajowego na pokrycie niedoboru przy zamknięciu rachunku . .	—	—	20	69	20	69	20	69	—	—
	Suma dochodów .	—	—	8.824	91	8.824	91	8.824	91	—	—

## Wincentego Łodzia Ponińskiego.

Liczba porządk.	Wydatki	Należytość						Uiszczenie		Pozostałość ostateczna	
		zaległa		bieżąca		razem		zł.	ct.	zł.	ct.
		zł.	ct.	zł.	ct.	zł.	ct.				
<b>A. Majątek zarodowy.</b>											
1	Książeczki kasy oszczędności wydane do spieniężenia . . . . .	—	—	10	45	10	45	10	45	—	—
2	Gotówka wydana na zakupno książeczek kasy oszczędności . . . . .	—	—	25	63	25	63	25	63	—	—
3	Suma wydatków . . . . .	—	—	36	08	36	08	36	08	—	—
4	Zapasy z końcem roku 1874:										
	a) Obligacje indemnizacyjne . . . . .	51.550 zł. — ct.									
	b) Książeczka kasy oszczędności . . . . .	25	63								
	c) Gotówka . . . . .	—	—	—	—	—	—	51.575	63 1/2	—	—
	Razem . . . . .	—	—	—	—	—	—	51.611	71 1/2	—	—
<b>B. Majątek obrotowy.</b>											
1	Premie wypłacone, a mianowicie:										
	I. premium $\frac{6}{18}$ . . . . .	822 zł.									
	II. " $\frac{5}{18}$ . . . . .	685 "									
	III. " $\frac{4}{18}$ . . . . .	548 "									
	IV. " $\frac{3}{18}$ . . . . .	411 "									
2	Koszta z powodu losowania:										
	a) inseraty . . . . .	20 zł. 70 ct.									
	b) potrzeby pomniejsze przy losowaniu . . . . .	15	48								
3	Gotówka wydana na zakupno książeczek kasy oszczędności . . . . .	—	—	2.517	85	2.517	85	2.517	85	—	—
4	Książeczki kasy oszczędności wydane do spieniężenia . . . . .	—	—	2.504	89	2.504	89	2.504	89	—	—
5	Różne wydatki, a mianowicie zwrot zaliczki otrzymanej od funduszu krajowego do zamknięcia rachunku . . . . .	—	—	20	69	20	69	—	—	20	69
6	Suma wydatków . . . . .	—	—	7.545	61	7.545	61	7.524	92	20	69
7	Zapasy z końcem roku 1874 w książeczkach kasy oszczędności . . . . .	—	—	—	—	—	—	1.299	99	—	—
	Razem . . . . .	—	—	—	—	—	—	8.824	91	—	—

## Wyjaśnienia.

### A. Majątek zarodowy.

Fundacya Wincentego Łódzia Ponińskiego, przeznaczona na wyposażenie czeladników rzemieślniczych, przeszła pod zarząd Wydziału krajowego dnia 28 Marca 1874.

Odebrany majątek zarodowy składał się:

a) Z obligacyj indemnizacyjnych, winkulowanych imiennej wartości	51 550 zł. — ct.
b) „ książeczki galicyjskiej kasy oszczędności na . . .	10 „ 45 „
c) „ gotówki . . . . .	13 „ 80 <sup>1</sup> / <sub>2</sub> „

wynosił przeto razem 51.574 „ 25<sup>1</sup>/<sub>2</sub> „

Gotówkę uzyskaną ze sprzedaży książeczki kasy oszczędności	10 zł. 45 ct.
wraz z narosłemi odsetkami . . . . .	1 „ 38 „
i odebrany zapasem gotówki . . . . .	13 „ 80 „

to jest razem kwotę 25 „ 63 „

ulożono w kasie oszczędności, w skutek czego stan majątku z końcem roku 1874 wynosi:

a) Obligacje indemnizacyjne . . . . .	51.550 zł. — ct.
b) Książeczka kasy oszczędności . . . . .	25 „ 63 „
c) Gotówka . . . . .	— „ <sup>1</sup> / <sub>2</sub> „
	<u>51.575 zł. 63<sup>1</sup>/<sub>2</sub> ct.</u>

### B. Majątek obrotowy.

Majątek obrotowy stanowią odsetki od wyżej poszczególnionych efektów.

Odsetki te stosownie do postanowień §. 17. aktu fundacyjnego, lokuje się w kasie oszczędności, aż do czasu, w którym na wypłatę premii używane bywają. Losowanie premii odbywa się corocznie na dniu Św. Wincentego t. j. 19. Lipca. Sumę uzyskaną z odsetków w ciągu roku, po odtrąceniu odpowiedniej kwoty na koszt losowania, dzieli się na cztery premie, z których pierwsze wynosi  $\frac{6}{18}$  części całej rozporządzalnej kwoty, drugie  $\frac{5}{18}$ , trzecie  $\frac{4}{18}$ , a czwarte  $\frac{3}{18}$ .

Pozostałość kasowa z końcem roku, wynosząca 1.299 zł. 99 ct. powstała z odebranych w Listopadzie 1874 odsetków od obligacyj indemnizacyjnych i resztki nierozdzielonej przy losowaniu. Rozdział tej kwoty nastąpi przy najbliższem losowaniu.

Zwrot do funduszu krajowego wykazanej w zaległości biernej kwoty 20 zł. 60 ct. nastąpił w roku 1875

# DEPOZYTA.

## **Zamknięcie rachunku**

za rok 1874.

Do tego dołącza się:

**Wykaz szczegółowy depozytów, pozostałych z końcem r. 1874.**

---

**Uwaga.** W wykonaniu uchwały Wysokiego Sejmu z dnia 14. Października 1874. oddzielono depozyta od funduszu krajowego i zestawiono w niniejszym rachunku.

Dochody.

Zamknięcie rachunku

Liczba porz.	P o s z c z e g ó l n i e n i e	Gotówka		Efekta	
		zł.	ct.	zł.	ct.
1	Kaucye służbowe urzędników i sług, tudzież kaucye i wady przed- siębiorców	18.693	91	25.719	56
2	Kaucye, wady i inne depozyta ze spraw drogowych wynikię	13.791	70 <sup>1</sup> / <sub>2</sub>	105.056	51
3	Podatek dochodowy od płac urzędników	4.168	55	—	—
4	Mylne pobory c. k. Kas rządowych	7.645	06 <sup>1</sup> / <sub>2</sub>	—	—
5	Depozyta rozmaite	67.012	83 <sup>1</sup> / <sub>2</sub>	416.408	36
6	Depozyta funduszu stypendyjnych	6.216	—	5.116	—
7	Depozyta funduszu administracyi dóbr „Winniki“	3 531	—	3.000	—
8	Depozyta funduszu kultury krajowej	—	—	—	—
9	Depozyta funduszu szpitalu św. Łazarza	—	—	544	12 <sup>1</sup> / <sub>2</sub>
10	Depozyta funduszu szpitalu św. Ducha	—	—	303	52
11	Suma dochodów	121.059	06 <sup>1</sup> / <sub>2</sub>	556.148	07 <sup>1</sup> / <sub>2</sub>
12	Zapasz początkowy	20.133	35 <sup>1</sup> / <sub>2</sub>	116.514	57
	<b>Razem</b>	<b>141.192</b>	<b>42</b>	<b>672.662</b>	<b>64<sup>1</sup>/<sub>2</sub></b>

**Uwaga do poz. 12.** Zapasz początkowy depozytów w gotówce  
wynosił 21.633 zł. 35<sup>1</sup>/<sub>2</sub> ct.  
Pod LW. 2161/1875 wykreślono ze stanu depozytów kwotę 1.500 „ — „  
przeznaczoną dla pogorzalców w Dobromilu i przenie-  
siono do zapasz funduszu krajowego,  
pozostało zatem depozytów 20.133 „ 35<sup>1</sup>/<sub>2</sub> „  
(Patrz zamknięcie rachunku funduszu krajowego pod A. — Sumaryusz.)

depozytów za rok 1874.

Wydatki.

Liczba porz.	P o s z c z e g ó l n i e n i e	Gotówka		Efekta	
		zł.	ct.	zł.	ct.
1	Kaucye służbowe urzędników i sług, tudzież kaucye i wady przedsiębiorców . . . . .	18.089	56 <sup>1</sup> / <sub>2</sub>	15.395	72
2	Kaucye, wady i inne depozyta ze spraw drogowych wynikię . . . . .	8.959	82 <sup>1</sup> / <sub>2</sub>	58.877	—
3	Podatek dochodowy od płac urzędników . . . . .	2.852	—	—	—
4	Mylne pobory c. k. Kas rządowych . . . . .	2.914	30	—	—
5	Depozyta rozmaite . . . . .	64.682	63 <sup>1</sup> / <sub>2</sub>	360.722	93
6	Depozyta funduszu stypendyjnych . . . . .	6.216	—	4.200	—
7	Depozyta funduszu administracji dóbr „Winniki“ . . . . .	1.039	79	—	—
8	Depozyta funduszu kultury krajowej . . . . .	—	—	—	—
9	Depozyta funduszu szpitalu św. Łazarza . . . . .	—	—	3.310	24 <sup>1</sup> / <sub>2</sub>
10	Depozyta funduszu szpitalu św. Ducha . . . . .	—	—	303	52
11	Suma wydatków . . . . .	104.754	11 <sup>1</sup> / <sub>2</sub>	442.809	41 <sup>1</sup> / <sub>2</sub>
12	Zapasy ostateczne . . . . .	36.438	30 <sup>1</sup> / <sub>2</sub>	229.853	23
	<u>Razem . . . . .</u>	<u>141.192</u>	<u>42</u>	<u>672.662</u>	<u>64<sup>1</sup>/<sub>2</sub></u>

Wykaz szczegółowy depozytów

Liczba porz.	P o s z c z e g ó l n i e n i e	Gotówka		Efekta	
		zł.	ct.	zł.	ct.
<b>I. Kaucye służbowe urzędników, tudzież kaucye i wadya przedsiębiorców.</b>					
1	Białczyński Stanisław, przedsiębiorca . . . . .	—	—	165	23
2	Drescher Wolf, przedsiębiorca . . . . .	—	—	130	—
3	Dyrekcya sceny polskiej, na zabezpieczenie mebli w lokalnościach sejmowych . . . . .	200	—	—	—
4	Dyszkiewicz Władysław, kasyer szpitalu lwowskiego . . . . .	—	—	1.050	—
5	Ekstein Jan, przedsiębiorca . . . . .	108	49	—	—
6	Goligowska Apolonia, przedsiębiorczyni . . . . .	—	—	100	—
7	Gołogórski Antoni, przedsiębiorca . . . . .	—	—	1.625	91
8	Grabowicz Piotr, rachmistrz szpitalu lwowskiego . . . . .	—	22	531	52
9	Grodzki Michał, dzierżawca propinacyi i gruntów kulparkowskich . . . . .	—	—	300	—
10	Gryglaszewski Erazm, przedsiębiorca . . . . .	—	—	405	64
11	Heilberg Hersch, przedsiębiorca . . . . .	—	—	100	—
12	Hermiński Walenty, woźny kasy krajowej . . . . .	—	—	480	—
13	Horoszkiewicz Julian, kasyer kasy krajowej . . . . .	—	—	2.700	—
14	Kłosowski Ignacy i Neuwohner Berl, przedsiębiorcy . . . . .	300	—	700	—
15	Köstlich Ferdynand, kasyer zakładu podrzutek . . . . .	—	—	554	—
16	Lachowicz Antoni i Józef, przedsiębiorcy . . . . .	50	—	—	—
17	Lewicki Jan, przedsiębiorca . . . . .	—	—	600	—
18	Łączyński i Spółka, przedsiębiorcy . . . . .	—	—	286	77
19	Malinowski Erazm, rządcą szpitalu lwowskiego . . . . .	—	—	800	—
20	Neuwohner Mendel Izak, przedsiębiorca . . . . .	250	—	—	—
21	Olszewski Konstanty, adjunkt kasy krajowej . . . . .	—	—	1.350	—
22	Rawski Wincenty i Gryglaszewski Erazm, przedsiębiorcy . . . . .	—	—	1.952	25
23	Rawski Wincenty i Sądowski Wiktor, przedsiębiorcy . . . . .	—	1/2	14.221	19
24	Radoszewski Aleksander, przedsiębiorca . . . . .	—	—	1.000	—
25	Riedel Józef, przedsiębiorca . . . . .	—	—	1.000	—
26	Sądowski Wiktor, przedsiębiorca . . . . .	210	—	2.800	—
27	Sawracki Hipolit, przedsiębiorca . . . . .	336	74	—	—
28	Sidorowicz Władysław, adjunkt kasy krajowej . . . . .	8	20	1.208	—
29	Silkiewicz Władysław, kontrolor . . . . .	—	—	1.950	—
30	Steinig Markus i Geuser Alba, przedsiębiorcy . . . . .	200	—	—	—
31	Sternal Ludwik, adjunkt kasy krajowej . . . . .	—	—	145	65
32	Świerczewski Erazm, kontrolor zakładu podrzutek . . . . .	—	—	398	—
33	Tyszownicki Aleksander, przedsiębiorca . . . . .	50	—	—	—
34	Szeiniger N., przedsiębiorca . . . . .	—	—	50	—
35	Widacki Kasper, przedsiębiorca . . . . .	—	—	800	84
36	Wierzbiański Michał, froter . . . . .	20	—	—	—
	Suma . . . . .	1.733	65 1/2	37.405	—
<b>II. Kaucye, wadya i inne depozyta ze spraw drogowych wynikię.</b>					
37	Abraham Jan Bogumił . . . . .	—	—	300	—
38	Aufschauer Berl i Fränkel Markus . . . . .	25	—	1.100	—
39	Baranowski Stefan . . . . .	10	—	—	—
40	Bardach Israel i Hersch . . . . .	—	—	920	—
	Do przeniesienia . . . . .	35	—	2.320	—

pozostałych z końcem roku 1874.

Liczba porz.	P o s z c z e g ó l n i e n i e	Gotówka		Efekta	
		zl.	ct.	zł.	ct.
	Z przeniesienia .	35		2.320	
41	Bednarski Emilian . . . . .	—	—	480	—
42	Bejnarowicz Jan . . . . .	—	—	3.000	—
43	Biechoński Wojciech . . . . .	69	—	200	—
44	Biechoński Wojciech i Necki Aleksander . . . . .	—	—	1.000	—
45	Binder Jakób . . . . .	—	—	4.300	—
46	Binek Hugon . . . . .	298	33 <sup>1</sup> / <sub>2</sub>	160	—
47	Bloch Rafael . . . . .	200	84	—	—
48	Bobrownicki Ignacy . . . . .	—	—	1.100	—
49	Borodajkiewicz Emil . . . . .	5	62 <sup>1</sup> / <sub>2</sub>	—	—
50	Bobczyński Aleksander . . . . .	—	—	400	—
51	Braksmeyer Leib . . . . .	50	—	—	—
52	Braksmeyer Leib, Gotesman i Braksmeyer Hersch . . . . .	139	—	—	—
53	Braksmeyer Josel i Wieser Leib . . . . .	23	—	600	—
54	Braksmeyer Feige . . . . .	66	83 <sup>1</sup> / <sub>2</sub>	—	—
55	Braksmeyer Mojżesz . . . . .	90	—	—	—
56	Brodheim Samuel . . . . .	45	—	—	—
57	Bukowski Romuald . . . . .	214	—	—	—
58	Cetner Samuel i Rosenzweig . . . . .	—	—	2.250	—
59	Chajęcki . . . . .	2	50	—	—
60	Dobrowolski Stefan . . . . .	37	50	—	—
61	Einleger Józef . . . . .	—	—	400	—
62	Ekstein Mojżesz . . . . .	—	—	100	—
63	Falk Mojżesz . . . . .	100	—	—	—
64	Falk Haskel i Spółka . . . . .	38	—	100	—
65	Folkman Nathan . . . . .	66	66	200	—
66	Feldman Samuel . . . . .	—	—	400	—
67	Fränkel Markus i Dworzaczek Wincenty . . . . .	100	—	100	—
68	Fründlich Isak . . . . .	68	—	—	—
69	Friedman Aron . . . . .	—	—	100	—
70	Friedman Isak . . . . .	506	—	150	—
71	Gacko Józef . . . . .	20	85	—	—
72	Gedroje Gedeon i Gralewski Mateusz . . . . .	29	17	—	—
73	Gimpel Moszko . . . . .	104	—	—	—
74	Goldfinger Jakób i Glücksman Samuel . . . . .	—	—	200	—
75	Goldschläger Srul i Mehler Schaje . . . . .	—	—	200	—
76	Gralewski Mateusz i Jasiński Teodor . . . . .	—	—	400	—
77	Gralewski Mateusz . . . . .	—	—	450	—
78	Haspel Majer . . . . .	44	17	500	—
79	Holender Israel . . . . .	—	—	1.200	—
80	Jahr Leib, Kries Mendel i Parnas Chaim . . . . .	—	—	1.650	—
81	Jankowski Kazimierz . . . . .	—	—	3.000	—
82	Kaflauer Szymon . . . . .	—	—	1.398	—
83	Kaufman Jakób . . . . .	—	—	250	—
84	Klagsbrun Isak . . . . .	15	—	250	—
85	Kleinberger Jakób . . . . .	—	—	400	—
86	Klinger Hersch . . . . .	155	92	—	—
87	Kopernicki Franciszek i Kinel Ignacy . . . . .	—	—	4.200	—
88	Kresch Abraham . . . . .	60	—	391	—
89	Kresch Abraham i Bergstein Dawid . . . . .	—	—	2.600	—
	Do przeniesienia .	2.584	40 <sup>1</sup> / <sub>2</sub>	34.449	—



Wykaz szczegółowy depozytów

Liczba porz.	P o s z c z e g ó l n i e n i e	Gotówka		Efekta	
		zł.	ct.	zł.	ct.
	Z przeniesienia .	2.584	40 <sup>1</sup> / <sub>2</sub>	34.449	—
90	Kwaśniewski Władysław . . . . .	8	—	441	32
91	Lachowicz Michał . . . . .	—	—	435	—
92	Landesberg Israel . . . . .	53	—	—	—
93	Lauschner Jan . . . . .	65	50	100	—
94	Lehner Mejer . . . . .	—	—	400	—
95	Lehrer Ruchla . . . . .	2	47 <sup>1</sup> / <sub>2</sub>	—	—
96	Maciniewicz Jan . . . . .	259	—	—	—
97	Maciniewicz Jan i Cyrwus Michał . . . . .	34	—	—	—
98	Machalski Maurycy . . . . .	14	90 <sup>1</sup> / <sub>2</sub>	—	—
99	Martyniak Oleksa . . . . .	18	30	—	—
100	Martyniak Oleksa i Heilberger Sruł . . . . .	11	70	—	—
101	Meller Jakób . . . . .	38	—	—	—
102	Merl Franciszek . . . . .	70	—	—	—
103	Michalczewski Antoni . . . . .	133	33	—	—
104	Miecznikowski Kazimierz . . . . .	—	—	913	95
105	Mosner Iser i Gutstein Itzyk . . . . .	12	66	—	—
106	Nawrocki Ananiasz . . . . .	693	—	—	—
107	Nemrower Abraham . . . . .	3	—	500	—
108	Nęcki Aleksander . . . . .	350	—	2.000	—
109	Niemczewski Erazm . . . . .	49	95	—	—
110	Odyniec Jarosław i Spółka . . . . .	500	—	1.200	—
111	Parnas Naftali i Parnas Mojżesz Leib . . . . .	16	—	200	—
112	Petion Eustachy . . . . .	200	—	2.800	—
113	Plaisner Isak . . . . .	50	—	—	—
114	Plas Wawrzyniec . . . . .	70	—	—	—
115	Polak Boruch . . . . .	320	—	—	—
116	Rauch Leib . . . . .	—	—	1.650	—
117	Reitman Leib i Kries Mojżesz Leib . . . . .	50	—	100	—
118	Reitman Leib i Grün Mojżesz . . . . .	48	—	200	—
119	Ritterman Abraham . . . . .	27	—	—	—
120	Rittersporn Aron Selig . . . . .	125	—	—	—
121	Rosner Schaje . . . . .	18	—	100	—
122	Schenkelbauch Markus . . . . .	78	—	50	—
123	Schwarzbauch Berl . . . . .	357	—	200	—
124	Silberschütz Bernard . . . . .	—	—	50	—
125	Skotnicki Antoni . . . . .	7	—	900	—
126	Steinreich Jeruchim . . . . .	18	—	800	—
127	Stanko Ignacy . . . . .	—	—	555	56
128	Szifer Mojżesz . . . . .	—	—	1.250	—
129	Seiden Chaim . . . . .	—	—	700	—
130	Szyrajew Antoni . . . . .	—	—	550	—
131	Wallach Markus . . . . .	418	—	—	—
132	Wadowski Jan i Ungar . . . . .	—	—	300	—
133	Weiselberger Mendel i Rathauer Hersch . . . . .	—	—	8.500	—
134	Wereszczyński Jan . . . . .	1.434	61	—	—
135	Wisniewski Leonard . . . . .	150	—	18.500	—
136	Wisniewski Leonard i Chodorowski Aleksander . . . . .	—	—	427	—
137	Zakrzewski Gustaw . . . . .	—	—	3.200	—
138	Zakrzewski Gustaw i Jasiński Teodor . . . . .	111	38	—	—
	Do przeniesienia .	8.399	21 <sup>1</sup> / <sub>2</sub>	81.471	83

pozostałych z końcem roku 1874.

Liczba porz.	P o s z c z e g ó l n i e n i e	Gotówka		Efekta	
		zł.	ct.	zł.	ct.
	Z przeniesienia	8.399	21 <sup>1</sup> / <sub>2</sub>	81.471	83
139	Zeisler Leib . . . . .	374	77	—	—
140	Zimmerman Aron . . . . .	180	—	—	—
141	Matwijów Andrzej . . . . .	179	33	—	—
142	Rudnik Dawid i Safir Dawid . . . . .	81	20	200	—
143	Zucker Stanisław i Zipper Hersch . . . . .	—	—	450	—
	<b>Suma</b>	<b>9.214</b>	<b>51<sup>1</sup>/<sub>2</sub></b>	<b>82.121</b>	<b>83</b>
<b>III. Podatek dochodowy.</b>					
144	Od płac Marszałka i Członków Wydziału . . . . .	2.143	19	—	—
145	„ „ urzędników . . . . .	988	59	—	—
	<b>Suma</b>	<b>3.131</b>	<b>78</b>	<b>—</b>	<b>—</b>
<b>IV. Mylne pobory c. k. Kas rządowych.</b>					
146	W c. k. Kasie w Brodach . . . . .	13	14 <sup>1</sup> / <sub>2</sub>	—	—
147	„ „ Brzesku . . . . .	1	—	—	—
148	„ „ Brzeżanach . . . . .	18	13	—	—
149	„ „ Brzozowie . . . . .	—	36	—	—
150	„ „ Buczaczu . . . . .	—	67 <sup>1</sup> / <sub>2</sub>	—	—
151	„ „ Gródku . . . . .	2	40	—	—
152	„ „ Horodence . . . . .	12	90	—	—
153	„ „ Jarosławiu . . . . .	1	40	—	—
154	„ „ Jaśle . . . . .	5	—	—	—
155	„ „ Kamionce . . . . .	4	10	—	—
156	„ „ Krakowie . . . . .	142	62	—	—
157	„ „ Lwowie . . . . .	31	46	—	—
158	„ „ Podhajcach . . . . .	340	22	—	—
159	„ „ Rohatynie . . . . .	8	77 <sup>1</sup> / <sub>2</sub>	—	—
160	„ „ Ropczycach . . . . .	8	92 <sup>1</sup> / <sub>2</sub>	—	—
161	„ „ Rzeszowie . . . . .	5	—	—	—
162	„ „ Sanoku . . . . .	3.984	89	—	—
163	„ „ Sączu . . . . .	32	75	—	—
164	„ „ Sniatynie . . . . .	2	58 <sup>1</sup> / <sub>2</sub>	—	—
165	„ „ Stanisławowie . . . . .	111	51	—	—
166	„ „ Tarnobrzegu . . . . .	20	61 <sup>1</sup> / <sub>2</sub>	—	—
167	„ „ Tarnopolu . . . . .	1	50	—	—
168	„ „ Tarnowie . . . . .	5	59	—	—
169	„ „ Tłumaczu . . . . .	4	14	—	—
170	„ „ Wieliczce . . . . .	33	75	—	—
171	„ „ Zbarażu . . . . .	92	4	—	—
172	„ „ Złoczowie . . . . .	262	50	—	—
173	„ „ Żółkwi . . . . .	18	74	—	—
174	„ „ głównej kasie krajowej . . . . .	18	—	—	—
175	„ „ Dyrekcji skarbu . . . . .	9	—	—	—
	<b>Suma</b>	<b>5.193</b>	<b>72</b>	<b>—</b>	<b>—</b>

Wykaz szczegółowy depozytów

Liczba porz.	P o s z c z e g ó l n i e n i e	Gotówka		Efekta	
		zł.	ct.	zł.	ct.
<b>V. Rozmaite.</b>					
176	Bier Joel, legat . . . . .	—	—	90	30
177	Ciemnych zakład,—fundusz . . . . .	—	—	76	79
178	Chuwas Efroim, na rzecz funduszu policyjnego . . . . .	1	—	—	—
179	Głuchoniemych zakład,—fundusz . . . . .	—	—	76	79
180	Gosches Adolf, legat dla zakładu obłąkanych . . . . .	—	—	298	50
181	Hołhocze, Wolna, Wierzbów, Dobrowody i Zastawne, gminy, fundusz ubogich . . . . .	287	17	14.559	2
182	Hłasko Julian, premium stemplowe . . . . .	—	83	—	—
183	Iwaczów gmina, koszta egzekucyi wojskowej . . . . .	—	96	—	—
184	Kałuż, Wydział powiat. za 1 egzemp. wiadomości statystycznych . . . . .	1	—	—	—
185	Konkurencya drogi Sanok-Przemyskiej . . . . .	105	98	—	—
186	Koszta leczenia przez różne strony nadesłane i aż do ostatecznego wyjaśnienia spraw poszczególnych w depozycie tymczasowo zatrzymane . . . . .	827	70 <sup>1</sup> / <sub>2</sub>	—	—
187	Koszta szczepienia i sanitarne od Bac Onufrego . . . . .	1	—	—	—
188	" " " " od gminy Bochnia . . . . .	20	65	—	—
189	" " " " Hołubico . . . . .	2	83 <sup>1</sup> / <sub>2</sub>	—	—
190	" " " " Koszenice . . . . .	24	17	—	—
191	" " " " Kraszenica . . . . .	12	18	—	—
192	" " " " Świerzawa . . . . .	2	55	—	—
193	" " " " Tomaszówka . . . . .	4	24	—	—
194	Kraczyło Antoni, premium stemplowe . . . . .	1	06 <sup>1</sup> / <sub>2</sub>	—	—
195	Krzemiński Antoni, przedsiębiorca, należność stemplowa od kontraktu . . . . .	38	—	—	—
196	Łazarza dom ubogich we Lwowie, odsetki od kapitału na dobrach Winniki lokowanego . . . . .	52	50	—	—
197	Łazarza szpital, fundusz budowy . . . . .	8.984	72	3.550	89
198	Miłozowice gmina, skrypt . . . . .	—	—	1.000	—
199	Nowak Michał, uiszczona kara . . . . .	2	—	—	—
200	Nycz Karol, kontrolor szpitalu św. Łazarza w Krakowie . . . . .	92	14	400	—
201	Okólska, kupony od obligacyj indemnizacyjnych . . . . .	—	—	398	45
202	Pineles Saul, przedsiębiorca, należność stemplowa od kontraktu . . . . .	255	—	—	—
203	Podhajce c. k. kasa, dodatek konkurencyjny dla drogi Bursztyn-Stanisławów . . . . .	42	45	—	—
204	Różne gminy i strony, efekta do dewinkulacyi, zrealizowania lub zakupienia nowych efektów . . . . .	2.026	67	53.900	—
205	Sanok powiat, nieudokumentowana pozycya dochodu . . . . .	7	—	—	—
206	Śniatyn, fundusz szpitalu . . . . .	—	<sup>1</sup> / <sub>2</sub>	—	—
207	Sobek Emil, premium stemplowe . . . . .	3	94	—	—
208	Stypendyjny fundusz Englowej . . . . .	15	30	218	80
209	Świątkiewicz, premium stemplowe . . . . .	—	83	—	—
210	Szeliski Henryk, taksa na fundusz podrzutków . . . . .	4	72 <sup>1</sup> / <sub>2</sub>	—	—
211	Szpital lwowski, fundusz dla dwóch pisarzy . . . . .	210	—	—	—
212	Szpital lwowski, odsetki od kapitału majątku zarodowego . . . . .	231	45	—	—
213	Tartaków gmina, fundusz ubogich . . . . .	365	60	23.915	32
214	Topolnicki Jan, asystent Oddziału rachunkowego . . . . .	120	—	—	—
215	Utiasz Anastazy, uiszczona kara . . . . .	1	—	—	—
216	Weinberg, należność stemplowa od kontraktu . . . . .	8	75	—	—
217	Złoczów, fundusz budowy szpitalu . . . . .	188	85	1.838	68
	<b>Suma</b>	<b>13.944</b>	<b>26<sup>1</sup>/<sub>2</sub></b>	<b>100.323</b>	<b>54</b>

pozostałych z końcem roku 1874.

Liczba porz.	P o s z c z e g ó l n i e n i e	Gotówka		Efekta	
		zł.	ct.	zł.	ct.
<b>VI. Kultury krajowej.</b>					
218	Lwów magistrat, ściągnięta grzywna w Hołosku Wielkim	5	38	—	—
	Suma	5	38	—	—
<b>VII. Stypendyjne.</b>					
219	„Sokół“, towarzystwo gimnastyczne, datek z funduszu Doktora Towarnickiego	—	—	300	—
220	Ładuński Stanisław	—	—	516	—
221	Wichler Antoni	—	—	100	—
	Suma	—	—	916	—
<b>VIII. Administracja Winnik.</b>					
222	Bojaruk Filip	12	60	—	—
223	Breuer Jakub	19	42 <sup>1</sup> / <sub>2</sub>	—	—
224	Bredy Filip	5	—	—	—
225	Cizon Anastazy	1	29	—	—
226	Czerwiński Wacław	26	99	—	—
227	Deligtisch Selig	22	25	—	—
228	Glanz Hersch	21	—	—	—
229	Gorgosz Ferdynand	1	70	—	—
230	Gostyński Franciszek	33	60	—	—
231	Grabowski Franciszek	6	52 <sup>1</sup> / <sub>2</sub>	—	—
232	Grund Antoni	22	69	—	—
233	Grund Ferdynand	228	—	—	—
234	Hauptman, kontrolor	—	07	—	—
235	Kondracki Kazimierz	3	28	—	—
236	Kowes Aureli	10	18 <sup>1</sup> / <sub>2</sub>	—	—
237	Kuziemski Jakób	2	10	—	—
238	Lem Fedko	40	07 <sup>1</sup> / <sub>2</sub>	—	—
239	Lem Pańko	1	—	—	—
240	Michalski Franciszek	2	04	—	—
241	Minczeles Nathan i Romer Wolf	2	68	—	—
242	Myszków Michał	5	—	—	—
243	Nichel Iwan	1	05	—	—
244	Nikolisz Józef	3	50	—	—
245	Pitschak, koncepista	13	20	—	—
246	Posławski Michał	1	—	—	—
247	Rochmes Samuel	21	—	—	—
248	Rozmaici	11	11	—	—
249	Socha Pelagia	37	80	—	—
250	Sratz Jan	2	10	—	—
251	Steindl Antoni	4	—	—	—
252	Tand Salamon	2.500	—	3.000	—
253	Tuspisiewicz Mateusz	2	44	—	—
	Do przeniesienia	3.064	70	3.000	—

## Wykaz szczegółowy depozytów pozostałych z końcem roku 1874.

Liczba porz.	P o s z c z e g ó l n i e n i e	Gotówka		Efekta	
		zł.	ct.	zł.	ct.
	Z przeniesienia	3.064	70	3.000	
254	Weinreb Israel . . . . .	—	31	—	—
255	Winniki gmina . . . . .	144	35 <sup>1</sup> / <sub>2</sub>	3.000	—
256	Włoch Jan . . . . .	4	—	—	—
257	Wolf Karol . . . . .	1	31	—	—
258	Zacz Jan . . . . .	—	31 <sup>1</sup> / <sub>2</sub>	—	—
	<b>Suma</b>	<b>3.214</b>	<b>99</b>	<b>6.000</b>	<b>—</b>
<b>IX. Szpital św. Łazarza w Krakowie.</b>					
259	Jędrzejewski Napoleon, były rządcą szpitalu . . . . .	—	—	570	—
260	Suski Adam, dzierżawca Prądnika Czerwonego . . . . .	—	—	750	—
261	Szeyrychowie, dzierżawcy Rącznej . . . . .	—	—	1.266	86
	<b>Suma</b>	<b>—</b>	<b>—</b>	<b>2.586</b>	<b>86</b>
<b>X. Szpital św. Ducha w Krakowie.</b>					
262	Świerzbński Ignacy, rządcą szpitalu . . . . .	—	—	500	—
	<b>Suma</b>	<b>—</b>	<b>—</b>	<b>500</b>	<b>—</b>
<b>Rekapitulacja.</b>					
I.	Kaucye i wadya . . . . .	1.733	65 <sup>1</sup> / <sub>2</sub>	37.405	—
II.	Depozyta drogowe . . . . .	9.214	51 <sup>1</sup> / <sub>2</sub>	82.121	83
III.	Podatek dochodowy . . . . .	3.131	78	—	—
IV.	Mylne pobory . . . . .	5.193	72	—	—
V.	Rozmaite . . . . .	13.944	26 <sup>1</sup> / <sub>2</sub>	100.323	54
VI.	Kultury krajowej . . . . .	5	38	—	—
VII.	Stypendyjne . . . . .	—	—	916	—
VIII.	Administracyi Winnik . . . . .	3.214	99	6.000	—
IX.	Szpitalu św. Łazarza w Krakowie . . . . .	—	—	2.586	86
X.	" " Ducha " . . . . .	—	—	500	—
	<b>Razem</b>	<b>36.438</b>	<b>30<sup>1</sup>/<sub>2</sub></b>	<b>229.853</b>	<b>23</b>
		<b>266.291 zł. 53<sup>1</sup>/<sub>2</sub> ct.</b>			
Zapas powyższy znajduje się:					
	a) w kasie krajowej . . . . .	34.790	20 <sup>1</sup> / <sub>2</sub>	201.676	67
	b) w kasach rządowych . . . . .	1.648	10	28.176	56
	<b>Razem jak wyżej</b>	<b>36.438</b>	<b>30<sup>1</sup>/<sub>2</sub></b>	<b>229.853</b>	<b>23</b>
		<b>266.291 zł. 53<sup>1</sup>/<sub>2</sub> ct.</b>			

L. W. 29350/1875  
 Alegat litera **D.** do  
 sprawozdania Wydziału  
 krajowego o zamknięciu  
 rachunkowym funduszy  
 krajowych za rok 1874.

Lit. **D.**

# Sumaryczne zestawienie

zamknięć rachunkowych wszystkich funduszy krajowych, z wykazaniem ogólnego ruchu kasy w majątku obrotowym i zarodowym, wreszcie rachunku zapasów kasowych i lokacyj pieniędzy rozporządzalnych

za rok 1874.

Wydania		Przychody		Wydania		Przychody	
St.	Gr.	St.	Gr.	St.	Gr.	St.	Gr.
00	000	00	000	00	000	00	000
01	000	00	000	00	000	00	000
02	000	00	000	00	000	00	000
03	000	00	000	00	000	00	000
04	000	00	000	00	000	00	000
05	000	00	000	00	000	00	000
06	000	00	000	00	000	00	000
07	000	00	000	00	000	00	000
08	000	00	000	00	000	00	000
09	000	00	000	00	000	00	000
10	000	00	000	00	000	00	000
11	000	00	000	00	000	00	000
12	000	00	000	00	000	00	000
13	000	00	000	00	000	00	000
14	000	00	000	00	000	00	000
15	000	00	000	00	000	00	000
16	000	00	000	00	000	00	000
17	000	00	000	00	000	00	000
18	000	00	000	00	000	00	000
19	000	00	000	00	000	00	000
20	000	00	000	00	000	00	000
21	000	00	000	00	000	00	000
22	000	00	000	00	000	00	000
23	000	00	000	00	000	00	000
24	000	00	000	00	000	00	000
25	000	00	000	00	000	00	000
26	000	00	000	00	000	00	000
27	000	00	000	00	000	00	000
28	000	00	000	00	000	00	000
29	000	00	000	00	000	00	000
30	000	00	000	00	000	00	000
31	000	00	000	00	000	00	000
32	000	00	000	00	000	00	000
33	000	00	000	00	000	00	000
34	000	00	000	00	000	00	000
35	000	00	000	00	000	00	000
36	000	00	000	00	000	00	000
37	000	00	000	00	000	00	000
38	000	00	000	00	000	00	000
39	000	00	000	00	000	00	000
40	000	00	000	00	000	00	000
41	000	00	000	00	000	00	000
42	000	00	000	00	000	00	000
43	000	00	000	00	000	00	000
44	000	00	000	00	000	00	000
45	000	00	000	00	000	00	000
46	000	00	000	00	000	00	000
47	000	00	000	00	000	00	000
48	000	00	000	00	000	00	000
49	000	00	000	00	000	00	000
50	000	00	000	00	000	00	000
51	000	00	000	00	000	00	000
52	000	00	000	00	000	00	000
53	000	00	000	00	000	00	000
54	000	00	000	00	000	00	000
55	000	00	000	00	000	00	000
56	000	00	000	00	000	00	000
57	000	00	000	00	000	00	000
58	000	00	000	00	000	00	000
59	000	00	000	00	000	00	000
60	000	00	000	00	000	00	000
61	000	00	000	00	000	00	000
62	000	00	000	00	000	00	000
63	000	00	000	00	000	00	000
64	000	00	000	00	000	00	000
65	000	00	000	00	000	00	000
66	000	00	000	00	000	00	000
67	000	00	000	00	000	00	000
68	000	00	000	00	000	00	000
69	000	00	000	00	000	00	000
70	000	00	000	00	000	00	000
71	000	00	000	00	000	00	000
72	000	00	000	00	000	00	000
73	000	00	000	00	000	00	000
74	000	00	000	00	000	00	000
75	000	00	000	00	000	00	000
76	000	00	000	00	000	00	000
77	000	00	000	00	000	00	000
78	000	00	000	00	000	00	000
79	000	00	000	00	000	00	000
80	000	00	000	00	000	00	000
81	000	00	000	00	000	00	000
82	000	00	000	00	000	00	000
83	000	00	000	00	000	00	000
84	000	00	000	00	000	00	000
85	000	00	000	00	000	00	000
86	000	00	000	00	000	00	000
87	000	00	000	00	000	00	000
88	000	00	000	00	000	00	000
89	000	00	000	00	000	00	000
90	000	00	000	00	000	00	000
91	000	00	000	00	000	00	000
92	000	00	000	00	000	00	000
93	000	00	000	00	000	00	000
94	000	00	000	00	000	00	000
95	000	00	000	00	000	00	000
96	000	00	000	00	000	00	000
97	000	00	000	00	000	00	000
98	000	00	000	00	000	00	000
99	000	00	000	00	000	00	000
100	000	00	000	00	000	00	000



Razem			Zapasy ostateczne z końcem roku 1874			Zaległości				U w a g a
Dochody		Wydatki				czynne		bierne		
zł.	ct. 1/2	zł.	ct. 1/2	zł.	ct. 1/2	zł.	ct. 1/2	zł.	ct. 1/2	
3,146.547	32 1	2,733.768	53	412.778	79 1	683.077	36 1	108.505	72 1	Przy funduszach szpitalu lwowskiego (oddział chorych) szpitalu św. Łazarza (oddział chorych) szpitalu św. Ducha (oddział syfilitycznych) i funduszu podrzutków zamieszczono w przedziale „Lokacje“ obrót depozytów w kasach tychże zakładów.
166.710	47	158.246	72	8.463	75	262.742	13 1	179.961	67	
16.007	45	16.007	45	—	—	9.086	87	60	19	
90.634	93	90.634	93	—	—	80.283	81 1	7.675	86 1	
40.353	93 1	40.353	93 1	—	—	7.850	38	8.828	98 1	
109.397	54 1	93.067	54 1	16.330	—	15.093	12	22.241	03	
43.122	90	43.122	90	—	—	2.714	86 1	2.034	—	
29.214	49	29.214	49	—	—	1.465	26 1	67	34 1	
18.127	24 1	18.127	24 1	—	—	885	99	—	—	
6.754	46	6.754	46	—	—	14	45	—	—	
357.132	65	357.132	65	—	—	24.605	85	7.644	54	
<b>4,024.003</b>	<b>40</b>	<b>3,586.430</b>	<b>85 1</b>	<b>437.572</b>	<b>54 1</b>	<b>1,087.820</b>	<b>10 1</b>	<b>337.019</b>	<b>35</b>	
5.592	05 1	5.497	60	94	45 1	—	—	—	—	
21.859	71 1	13.627	49	8.232	22 1	11.337	24	—	—	
1.776	71 1	1.019	97 1	756	74	—	—	—	—	
8.325	62	4.766	07	3.559	55	—	—	—	—	
2.558	21	2.558	21	—	—	—	—	—	—	
<b>40.112</b>	<b>31 1</b>	<b>27.469</b>	<b>34 1</b>	<b>12.642</b>	<b>97</b>	<b>11.337</b>	<b>24</b>	<b>—</b>	<b>—</b>	
2,341.047	43	959.126	37	1,381.920	86	1,093.053	96	2,672.483	11	
495	91 1	495	91 1	—	—	—	—	—	—	
247.034	82 1	234.351	19 1	12.673	63	198.360	49	14.558	19	
15.612	69	15.612	69	—	—	3.335	22	178	23	
158.249	56	91.624	08 1	66.625	47 1	2.000	—	—	—	
3.566	19 1	2.863	19	703	00 1	—	—	25	—	
257	25	177	—	80	25	—	—	—	—	
70	87 1	47	25	23	62 1	—	—	—	—	
29.205	08	28.652	57 1	552	50 1	—	—	—	—	
4.805	20	2.192	92	2.612	28	258	86 1	—	—	
943	06	943	06	—	—	3.406	14 1	9.001	76 1	
317.035	17	185.542	76 1	131.492	40 1	63.678	08 1	56.100	—	
823.400	63 1	167.901	35	655.499	28 1	—	—	—	—	
8.824	91	7.524	92	1.299	99	—	—	20	69	
813.855	06 1	547.563	53	266.291	53 1	—	—	—	—	
<b>4,764.403</b>	<b>86</b>	<b>2,244.629</b>	<b>01 1</b>	<b>2,519.774</b>	<b>84 1</b>	<b>1,364.092</b>	<b>76 1</b>	<b>2,752.366</b>	<b>98 1</b>	
4,024.003	40	3,586.430	85 1	437.572	54 1	1,087.820	10 1	337.019	35	
40.112	31 1	27.469	34 1	12.642	97	11.337	24	—	—	
<b>4,764.403</b>	<b>86</b>	<b>2,244.629</b>	<b>01 1</b>	<b>2,519.774</b>	<b>84 1</b>	<b>1,364.092</b>	<b>76 1</b>	<b>2,752.366</b>	<b>98 1</b>	
<b>8,828.519</b>	<b>57 1</b>	<b>5,858.529</b>	<b>21 1</b>	<b>2,969.990</b>	<b>36</b>	<b>2,463.250</b>	<b>11</b>	<b>3,089.386</b>	<b>33 1</b>	

do poz 22.  
w zapasie ostatecznym nie wykazuje się sryptów na długi zaciągnięte, imiennej wartości . . . 550 zł.  
która to kwotę doliczwszy do zapasu ostatecznego wykazanego na stronie 4  
**5,791.182 „48 1/2 ct**  
okazuje się  
zapas . . . 5,791.732 „48 1/2 ct  
zgodny z wykazem wszystkich zapasów ostatecznych na stronie 6.



## B. Majątek

Liczba porządkowa	Nazwa funduszków.	Dochody			Wydatki			Zapasy ostateczne z końcem roku 1874		
		zł.	ct.	$\frac{1}{2}$	zł.	ct.	$\frac{1}{2}$	zł.	ct.	$\frac{1}{2}$
		<b>I. Fundusze dotowane ze środków kraju.</b>								
1	Fundusz krajowy w ściślejszem znaczeniu . . . . .	18.525								
2	" szpitalu głównego we Lwowie:									
	a) Oddział chorych . . . . .	137.885	61	1	45.541	10	—	11.303	27	1
	b) " położnic . . . . .	10.399	60	1	10	20	—	1.409	40	1
	c) " obłąkanych . . . . .	45.999	47	—	78	28	—	6.650	19	—
3	" szpitalu św. Łazarza w Krakowie:									
	a) Oddział chorych . . . . .	873.145	64	—	224.111	65	1	294.617	80	—
	b) " położnic i podrzutków . . . . .	146.785	18	—	61.653	80	—	32.278	80	—
4	" szpitalu św. Ducha w Krakowie:									
	a) Oddział syfilitycznych . . . . .	9.064	85	—	339	05	—	5.511	05	—
	b) " obłąkanych . . . . .	7.645	50	—	14	70	—	2.380	05	—
5	" policji krajowej . . . . .	145.337	44	1	113.587	82	1	31.722	37	—
6	" szkolny . . . . .	415.937	85	—	9.708	86	1	318.924	68	—
	<i>I. Suma funduszków dotowanych</i>	<u>1,810.726</u>	<u>15</u>	<u>1</u>	<u>455.045</u>	<u>47</u>	<u>1</u>	<u>704.797</u>	<u>62</u>	<u>—</u>
<b>II. Fundusze samoistne, niedotowane.</b>										
7	Fundusz domestykalny . . . . .	7.700	15	—	2.474	99	—	5.225	16	—
8	" kultury krajowej . . . . .	165.070	47	—	119.620	71	1	45.449	75	1
9	" stanowy sierociński . . . . .	31.165	20	1	200	00	1	30.965	20	—
10	" szkoły kucia koni . . . . .	243.140	20	1	176.490	20	1	—	—	—
11	" pomnika Kościuszki . . . . .	12.300						12.300		
12	Fundusze stypendyjne . . . . .	2,204.277	50	—	228.610	98	1	1,611.165	16	1
13	Fundusz budowy domu obłąkanych w Kulparkowie . . . . .	605.817	11	1	—	—	—	—	—	—
14	" galicyjski inwalidów . . . . .	35.317	35	—	1.405	39	—	33.911	96	—
15	" niżankowicki " . . . . .	2.201	96	—	130	74	—	2.071	22	—
16	" posagowy Komarnickich . . . . .	1.000			—	—	—	1.000		
17	" Zakładu narodowego Ossolińskich . . . . .	156.735	56	—	300	—	—	156.435	56	—
18	" budowy domu podrzutków . . . . .	4.801	84	—	265	79	—	4.536	05	—
19	" Pelagii Russanowskiej . . . . .	82.203	99	—	8.710	62	—	73.493	37	—
20	" szkół ludowych z roku 1872 . . . . .	236.839	48	—	148.574	05	—	88.265	43	—
21	" Wincentego Łodzia Ponińskiego . . . . .	51.611	71	1	36	08	—	51.575	63	1
	<i>II. Suma funduszków samoistnych niedotowanych</i>	<u>3,840.182</u>	<u>54</u>	<u>—</u>	<u>686.819</u>	<u>57</u>	<u>—</u>	<u>2,116.394</u>	<u>50</u>	<u>1</u>
<b>Rekapitulacya.</b>										
I.	Fundusze dotowane . . . . .	1,810.726	15	1	455.045	47	1	704.797	62	—
II.	" samoistne . . . . .	3,840.182	54	—	686.819	57	—	2,116.394	50	1
	<i>Ogólna suma majątku zarodowego</i>	<u>5,650.908</u>	<u>69</u>	<u>1</u>	<u>1,141.865</u>	<u>04</u>	<u>1</u>	<u>2,821.192</u>	<u>12</u>	<u>1</u>
	<i>do tego ogólna suma majątku obrotowego.</i>	<u>8,828.519</u>	<u>57</u>	<u>1</u>	<u>5,858.529</u>	<u>21</u>	<u>1</u>	<u>2,969.990</u>	<u>36</u>	<u>—</u>
	<i>Razem</i>	<u>14,479.428</u>	<u>27</u>	<u>—</u>	<u>7,000.394</u>	<u>26</u>	<u>—</u>	<u>5,791.182</u>	<u>48</u>	<u>1</u>

**z a r o d o w y.**

Wartość dóbr i realności			Kapitały hipotekowane i lokowane			Należności						U w a g a
						czynne			bierne			
zł.	ct.	1/2	zł.	ct.	1/2	zł.	ct.	1/2	zł.	ct.	1/2	
18.525	—	—	—	—	—	—	—	—	—	—	—	<p><i>do poz 1</i>                      Jako wartość realności zakupionej na szkołę gospodarstwa lasowego wstawiono:                      a.) Cenę kapna . . . . . 18 075 zł.                      b) Należność rządową od przeniesienia własności 40 „                      Razem . . . . . 18 525 „</p>
81.041	24	—	—	—	—	47.098	98	—	7.099	45	1	
8.980	—	—	—	—	—	298	50	—	30	—	—	
39.271	—	—	—	—	—	—	—	—	500	—	—	
302.332	70	—	52 083	48	1	—	—	—	100	—	—	
50.492	50	—	2.360	08	—	—	—	—	—	—	—	
—	—	—	3 214	75	—	—	—	—	—	—	—	
—	—	—	5.250	75	—	—	—	—	—	—	—	
—	—	—	27	25	—	96.054	89	—	—	—	—	
63.441	99	1	23.862	31	—	—	—	—	18.242	92	—	
564.084	43	1	86 798	62	1	143.452	37	—	25.972	37	1	
—	—	—	—	—	—	64.645	97	—	—	—	—	
—	—	—	—	—	—	3	46	1	—	—	—	
—	—	—	—	—	—	90	38	—	—	—	—	
66.650	—	—	—	—	—	—	—	—	—	—	—	
364.501	35	—	—	—	—	4.200	—	—	134.822	27	1	
605.817	11	1	—	—	—	—	—	—	—	—	—	
—	—	—	—	—	—	—	—	—	—	—	—	
—	—	—	—	—	—	—	—	—	7	05	1	
—	—	—	—	—	—	—	—	—	—	—	—	
1,036.968	46	1	—	—	—	68.939	81	1	134.829	33	—	
564.084	43	1	86.798	62	1	143.452	37	—	25.972	37	1	
1,036.968	46	1	—	—	—	68.939	81	1	134.829	33	—	
1,601.052	90	—	86.798	62	1	212.392	18	1	160 801	70	1	
—	—	—	—	—	—	2,463.250	11	—	3,089.386	33	1	
1,601.052	90	—	86.798	62	1	2,675.642	29	1	3,250.188	04	—	
7,479.034 zł. 01 ct.						574 545 zł. 74 1/2						Ogólna suma dochodów . . 14,479 428 zł 27 ct
												„ „ wydatków . . 7,009 94 „ 26 „
												Zapasy ostateczne wraz z wartością realności i kapitałami . . . . . 7,479 034 „ 01 „

Liczba porządkowa	Nazwa fundu zów.	Majątek.	Gotówka.			Efekta.		
			zł.	ct.	1/2	zł.	ct.	1/2
1	Do funduszu krajowego w ściślejszem znaczeniu	obrotowy	250 157	54	1	150.000		
2	" " szpitalu głównego we Lwowie:							
	a) Oddział chorych . . . . .	zarodowy	639	22	1	10 664	05	
	b) " po'óźnic . . . . .	"	75	98		1.333	42	1
	c) " obłąkanych . . . . .	"	575	93	1	6.274	25	1
3	Do funduszu szpitalu św. Łazarza w Krakowie	"	—	—	—	326 896	60	
4	" " " św. Ducha . . . . .	"	—	—	—	7.891	10	
5	" " policji krajowej . . . . .	"	—	—	—	31.722	37	
6	" " szkolnego . . . . .	"	35	81		318.888	87	
7	" " domestykalnego . . . . .	zarodowy i obrotowy	94	45	1	5 225	16	
8	" " kultury krajowej . . . . .	" "	14 548	59		39.133	39	
9	" " stanowego sierocińskiego	" "	756	74		30.965	20	
10	" " Aleksandra hr. Stadnickiego . . . . .	obrotowy	471	55		3.088		
11	" " pożyczki krajowej z r. 1873 . . . . .	"	1.320	86		1.380.600		
12	" " pomnika Kościuszki . . . . .	zarodowy	—	—	—	12.300		
13	" " stypendyjnych . . . . .	zarodowy i obro'owy	13.498	63		1,610.345	16	1
14	" " budowy zakładu obłąkanych w Kulparkowie . . . . .	obrotowy	66.625	47	1	—		
15	" " inwalidów — galicyjskiego . . . . .	zarodowy i obrotowy	703	00	1	53.911	96	
16	" " — niżankowickiego . . . . .	" "	80	25		2 071	22	
17	" " posagowego Komarnickich . . . . .	" "	23	62	1	1.000		
18	" " zakładu Ossolińskich . . . . .	" "	552	50	1	156.435	56	
19	" " zapomogi byłego obvodu tarnowskiego . . . . .	obrotowy	112	28		3.050		
20	" " zapomogi pozostałej z r. 1866	"	1.074	27	1	130.418	13	
21	" " budowy domu podrzutków . . . . .	zarodowy	—	—	—	4.536	05	
22	" " depozytów serwitutowych . . . . .	obrotowy	43.661	49	1	611.837	79	
23	" " Pelagii Russanowskiej . . . . .	zarodowy	3.193	37		70.300		
24	" " szkół ludowych z roku 1872 . . . . .	"	3.032	96		85.232	47	
25	" " Wincentego Łodzia Ponińskiego	zarodowy i obrotowy	—	—	1	52 875	62	
26	" Depozytów . . . . .	obrotowy	34 790	20	1	201.676	67	
	Suma . . . . .		435.819	77		5,288.673	05	1

2) Rachunek zapasu osta

1	Do funduszu krajowego w ściślejszem znaczeniu . . . . .		12 621	25		—		
2	" " szpitalu głównego we Lwowie: Oddział chorych . . . . .		1.399	34		7.064	41	
3	" " " św. Łazarza w Krakowie . . . . .		—	—		16.330		
4	" depozytów . . . . .		1.648	10		28.176	56	
	Suma . . . . .		15.668	69		51.570	97	
	Do tego zapas w kasie krajowej . . . . .		435 819	77		5,288.673	05	1
	Razem . . . . .		451.488	46		5,340.244	02	1
			5,791.732 zł 48 1/2					



Winien.

Rachunek pieniędzy

Liczba porządkowa	N a z w a f u n d u s z ó w.	Gotówka.		
		zł.	ct.	<sup>1</sup> / <sub>q</sub>
1	Do funduszu krajowego . . . . .	62.519	12	
2	„ „ policyi krajowej . . . . .	54	89	
3	„ „ domestykalnego . . . . .	2.704	97	
4	„ „ kultury krajowej . . . . .	3	46	1
5	„ „ szkoły kucia koni . . . . .	—	54	1
6	„ „ stanowego sierocińskiego . . . . .	90	38	
7	„ „ pożyczki krajowej z roku 1873 . . . . .	723	72	
8	„ „ stypendyjnego . . . . .	1.642	81	
9	„ „ zakładu narodowego imienia Ossolińskich . . . . .	5 055	53	
10	„ „ zapemogi pozostałej z roku 1866 . . . . .	421	27	
	Suma . . . . .	<u>73.216</u>	<u>70</u>	<u>—</u>

lokowanych w bankach.

Ma.

Liczba porządkowa	Nazwa banków.	Gotówka.	
		zł.	ct. <sup>1</sup> / <sub>2</sub>
1	Od galicyjskiego banku kredytowego . . . . .	5.545	—
2	„ „ towarzystwa kredytowego ziemskiego . . . . .	908	20
3	„ filii zakładu kredytowego dla handlu i przemysłu . . . . .	61.707	—
4	„ galicyjskiego banku hipotecznego . . . . .	5.056	50
Suma . . . . .		73 216	70

Lokowane		Nazwa banku		Wzrost	
Wzrost	Wzrost	Wzrost	Wzrost	Wzrost	Wzrost
1000	1000	1000	1000	1000	1000
2000	2000	2000	2000	2000	2000
3000	3000	3000	3000	3000	3000
4000	4000	4000	4000	4000	4000
5000	5000	5000	5000	5000	5000
6000	6000	6000	6000	6000	6000
7000	7000	7000	7000	7000	7000
8000	8000	8000	8000	8000	8000
9000	9000	9000	9000	9000	9000
10000	10000	10000	10000	10000	10000
Suma		Suma		Suma	

Fundusz szkoły  
Alegat do zamknięcia rachunku funduszu szkoły kucia koni za rok 1874.

# Poszczególnienie

## w y d a t k ó w i d o c h o d ó w ,

z uwzględnieniem czasu ich zrealizowania.

- a) w ciągu roku 1874.
  - b) w I. półroczu 1875.
- na rachunek roku 1874.



Fundusz szkoły

Liczba rubryki pozycji budżetu	P o s z c z e g ó l n i e
	<b>Wydatki.</b>
I.	Koszta restauracji i przekształcenia realności . . . . .
II.	Koszta uprawy ogrodu . . . . .
III.	Płaca stróża realności . . . . .
IV.	Płaca nadzorca robót . . . . .
V.	Podatki . . . . .
VI.	Wydatki rozmaite . . . . .
	<u>Suma wydatków . . . . .</u>
	<b>Dochody.</b>
I.	Odsetki od kapitałów . . . . .
II.	Czynsz z realności . . . . .
III.	Rozmaite . . . . .
	<u>Suma dochodów . . . . .</u>

kucia koni.

Zwyczajne						Nadzwyczajne						Uwaga
W y n i k ł o ś ć												
w roku 1874		w I. półroczu 1875		r a z e m		w roku 1874		w I. półroczu 1875		r a z e m		
zł.	ct.	zł.	ct.	zł.	ct.	zł.	ct.	zł.	ct.	zł.	ct.	
1,114	02	—	—	1,114	02							
130	—	35	28	165	28							
115	55	—	—	115	55							
44	—	—	—	44	—							
194	78	—	—	194	78							
785	49	139	09	924	58							
2,383	84	174	37	2,558	21							
1,404	09 <sup>1/2</sup>	—	—	1,404	09 <sup>1/2</sup>							
1,121	16	—	—	1,121	16							
10	—	—	—	10	—							
2,535	25 <sup>1/2</sup>	—	—	2,535	25 <sup>1/2</sup>							





Wykaz obrotu majątku

L. porzad.	D o c h o d y.	Gotówka		Efekta	
		zł.	ct.	zł.	ct.
1	Od funduszu Kulparkowskiego zwrot:				
	a) wypożyczony kapitał . . . . .	42.680	—	—	—
	b) odsetki . . . . .	399	25	—	—
2	Za wylosowane obligacje indemnizacyjne . . . . .	2.100	—	—	—
3	Za spieniężone książeczki kasy oszczędności:				
	a) na 1777 zł. 97 ct. z narosłemi odsetkami 46 zł. 26 ct.	1.824	23	—	—
	b) na 1055 „ 39 „ „ „ 16 „ 58 „	1.071	92	—	—
4	Zakupione efekta:				
	a) Obligacje indemnizacyjne . . . . .	—	—	2.300	—
	b) Obligacje pożyczki krajowej z roku 1873 . . . . .	—	—	27.300	—
	c) Asygnaty Banku kredytowego 7% . . . . .	—	—	20.000	—
	d) Książeczki kasy oszczędności . . . . .	—	—	1.055	39
5	Za spieniężone efekta:				
	a) Obligacje indemnizacyjne na 4.200 zł. po kursie 84 zł. z przypadłemi odsetkami . . . . . 17 zł. 02 <sup>1</sup> / <sub>2</sub> ct.	3.545	02 <sup>1</sup> / <sub>2</sub>	—	—
	b) Obligacje pożyczki kraj. z r. 1873 na 21.500 zł. po kursie 86 zł. 50 ct. z przypadłemi odsetkami . . . . . 322 „ 50 „	18.920	—	—	—
	c) na 5.800 zł. po kursie 88 zł. 50 ct. z przypadłemi odsetkami . . . . . 19 „ 20 „	5.152	20	—	—
	d) Asygnaty Banku kredytowego na 20.000 zł. z przypadłemi 7% odsetkami . . . . . 521 „ 10 „	20.521	10	—	—
6	Lokacya w Banku kredytowym: . . . . .	6.425	51	—	—
7	Od funduszu kultury krajowej na zaspokojenie resztującej ceny kupna realności l. 466 <sup>3</sup> / <sub>4</sub> szkoły kucia koni . . . . .	17.517	61	—	—
	Razem . . . . .	120.156	84 <sup>1</sup> / <sub>2</sub>	50.655	39
	Do tego zapas z początkiem roku 1874:				
	a) w obligacjach indemnizacyjnych . . . . .	—	—	3.900	—
	b) w książeczkach kasy oszczędności . . . . .	—	—	1.777	97
	Ogólna suma dochodów . . . . .	120.156	84 <sup>1</sup> / <sub>2</sub>	56.333	36

zarodowego za rok 1874.

L. porząd.	Wydatki.	Gotówka		Efekta	
		zł.	ct.	zł.	ct.
1	Do spieniężenia wydane wylosowane obligacje indemnizacyjne . . . . .	—	—	2.000	—
2	Do spieniężenia:				
	a) Książeczki kasy oszczędności . . . . .	—	—	1.777	97
	b) Książeczki kasy oszczędności . . . . .	—	—	1.055	39
3	Na zakupno efektów:				
	a) Obligacje indemnizacyjne po kursie 78 zł. 45 ct. z doliczeniem zapadłych kuponów . . . . . 37 zł. 44 ct.	1.841	79	—	—
	b) Obligacje pożyczki krajowej z r. 1873 po kursie 86 zł. 50 ct. z doliczeniem zapadłych kuponów w kwocie . . . . . 596 „ 95 „	24.211	45	—	—
	c) Asygnaty banku kredytowego 7% . . . . .	20.000	—	—	—
	d) Książeczki kasy oszczędności . . . . .	1.055	39	—	—
4	Do spieniężenia wydane efekta:				
	a) Obligacje indemnizacyjne po kursie 84 zł. . . . .	—	—	4.200	—
	b) Obligacje pożyczki kraj. z r. 1873 po kursie 86 zł. 50 ct.	—	—	21.500	—
	c) Obligacje pożyczki kraj. z r. 1873 po kursie 88 zł. 50 ct.	—	—	5.800	—
	d) Asygnaty Banku kredytowego . . . . .	—	—	20.000	—
5	Na lokację w Banku kredytowym . . . . .	6.398	21 1/2	—	—
6	Na zakupno realności l. 466 1/4 dla szkoły kucia koni . . . . .	66.650	—	—	—
	Razem . . . . .	120.156	84 1/2	56.333	36
	Do tego zapas z końcem roku 1874 . . . . .	—	—	—	—
	<b>Ogólna suma wydatków . . . . .</b>	<b>120.156</b>	<b>84 1/2</b>	<b>56.333</b>	<b>36</b>

### Wyjaśnienia.

Na mocy uchwały Wysokiego Sejmu z dnia 9. Października 1869, użyto całego majątku zarodowego funduszu szkoły kucia koni na zakupno realności pod 466 1/4 w celu urządzenia tejże szkoły.

Za realność rzeczoną wypłacono 66.650 zł.

Fundusz szkoły kucia koni, po wycofaniu takowego z funduszu Kulparkowskiego i po zrealizowaniu książeczek Kasy oszczędności w kwocie 1.777 zł. 97 ct. i wylosowanej obligacji indemnizacyjnej na 1.000 zł. a zakupieniu papierów wartościowych, wynosił:

- a) Obligacje indemnizacyjne imiennej wartości . . . . . 5.200 zł.  
 b) Obligacje pożyczki krajowej z r. 1873. imiennej wartości . . . . . 27.300 „  
 c) 7% asygnaty kasowe imiennej wartości . . . . . 20.000 „

Czyli razem kwotę 52.500 zł.

Przy zrealizowaniu tych efektów i lokacji uzyskano gotowiznę w kwocie 49.132 zł. 39 ct.  
 a brak w kwocie . . . . . 17.517 „ 61 „

w moc uchwały Wysokiego Sejmu z dnia 14. Października 1874. r. pokryto z funduszu kultury krajowej.

Wartość realności wynosi zatem powyższe . . . . . 66.650 zł. —  
 nielicząc w to następnie uskuteczionych adaptacyj.

## W y k a z

sprzedanych efektów dla funduszu szkoły kucia koni w r. 1874.

D a t a	Imienna wartość efektów		Za obligacje indemnizacyjne		Za obligacje pożyczki krajowej z r. 1873		Za asygnat banku kredytowego		Za książeczki kasy oszczędności		Po kursie za sto		Za kupon		Razem	
	zł.	ct.	zł.	ct.	zł.	ct.	zł.	ct.	zł.	ct.	zł.	ct.	zł.	ct.	zł.	ct.
<b>a) Obligacje indemnizacyjne.</b>																
Maj . . . . . 1874	1	1.000	—	1.050	—	—	—	—	—	—	—	wylos.	—	—	1.050	—
Listopad . . . . .	2	1.000	—	1.050	—	—	—	—	—	—	—	—	—	—	1.050	—
" . . . . .	25	2.000	—	1.680	—	—	—	—	—	—	84	—	6 30	—	1.686	30
Grudzień . . . . .	4	900	—	756	—	—	—	—	—	—	84	—	3 90	—	759	90
" . . . . .	11	1.300	—	1.092	—	—	—	—	—	—	84	—	6 82 <sup>1</sup> / <sub>2</sub>	—	1.098	82 <sup>1</sup> / <sub>2</sub>
<b>b) Obligacje pożyczki krajowej z r. 1873.</b>																
Lipiec . . . . .	26	11.100	—	—	—	9.601	50	—	—	—	86	50	166 50	—	9.768	—
" . . . . .	26	10.400	—	—	—	8.996	—	—	—	—	86	50	156	—	9.152	—
Listopad . . . . .	20	200	—	—	—	177	—	—	—	—	88	50	—	63	177	63
" . . . . .	20	600	—	—	—	531	—	—	—	—	88	50	1 90	—	532	90
" . . . . .	21	5.000	—	—	—	4.425	—	—	—	—	88	50	16 67	—	4.441	67
<b>c) Książeczki kasy oszczędności.</b>																
Marzec . . . . . 1874	4	1.777	97	—	—	—	—	—	—	1.777	97	—	—	46 26	1.824	23
" . . . . .	18	—	5 39	—	—	—	—	—	—	—	5 34	—	—	—	—	5 34
" . . . . . 1875	15	1.050	—	—	—	—	—	—	—	1.050	—	—	—	16 58	1.066	58
<b>d) Asygnaty banku kredytowego.</b>																
Lipiec . . . . . 1874	26	20.000	—	—	—	—	20.000	—	—	—	—	—	—	521 10	20 521	10
<b>Razem . . . . .</b>		<b>56.333</b>	<b>36</b>	<b>5.628</b>	<b>—</b>	<b>23.730</b>	<b>50</b>	<b>20.000</b>	<b>—</b>	<b>2.833</b>	<b>31</b>	<b>—</b>	<b>—</b>	<b>942 66<sup>1</sup>/<sub>2</sub></b>	<b>53.134</b>	<b>47<sup>1</sup>/<sub>2</sub></b>
do tego zaotrzymane kupony od powyższych efektów . . . . .																
				17 02 <sup>1</sup> / <sub>2</sub>		341 70		521 10		62 84						
				<b>Ogółem . . . . .</b>		<b>5.645 02<sup>1</sup>/<sub>2</sub></b>	<b>24.072 20</b>	<b>20.521 10</b>		<b>2.896 15</b>						

## W y k a z

zakupionych efektów dla funduszu szkoły kucia koni w r. 1874.

D a t a	Imienna wartość efektów		Za obligacje indemnizacyjne		Za obligacje pożyczki krajowej z r. 1873		Za asygnat banku kredytowego		Za książeczki kasy oszczędności		Po kursie za sto		Za kupon		Razem		
	zł.	ct.	zł.	ct.	zł.	ct.	zł.	ct.	zł.	ct.	zł.	ct.	zł.	ct.	zł.	ct.	
<b>a) Obligacje indemnizacyjne.</b>																	
Marzec . . . . .	5	2.300	1.804	35	—	—	—	—	—	—	78	45	37	44	1.841	79	
<b>b) Obligacje pożyczki krajowej z r. 1873.</b>																	
Marzec . . . . .	18	26.100	—	—	22.576	50	—	—	—	—	86	50	595	95	23.172	45	
Maj . . . . .	6	1.200	—	—	1.038	—	—	—	—	—	86	50	1	—	1.039	—	
<b>c) Książeczki kasy oszczędności.</b>																	
Marzec . . . . .	6	5	39	—	—	—	—	—	5	39	—	—	—	—	5	39	
Listopad . . . . .	9	1.050	—	—	—	—	—	—	1.050	—	—	—	—	—	1.050	—	
<b>d) Asygnaty banku kredytowego.</b>																	
Marzec . . . . .	19	20.000	—	—	—	—	20.000	—	—	—	—	—	—	—	20.000	—	
<b>Razem</b>		<b>50.655</b>	<b>39</b>	<b>1.804</b>	<b>35</b>	<b>23.614</b>	<b>50</b>	<b>20.000</b>	<b>—</b>	<b>1.055</b>	<b>39</b>	<b>—</b>	<b>—</b>	<b>634</b>	<b>39</b>	<b>47.108</b>	<b>63</b>
Do tego za otrzymane kupony od powyższych efektów .																	
<b>Ogółem</b>				<b>37</b>	<b>44</b>	<b>596</b>	<b>95</b>	<b>—</b>	<b>—</b>	<b>—</b>	<b>—</b>	<b>—</b>	<b>—</b>	<b>—</b>	<b>1.841</b>	<b>79</b>	
				<b>1.841</b>	<b>79</b>	<b>24.211</b>	<b>45</b>	<b>20.000</b>	<b>—</b>	<b>1.055</b>	<b>39</b>						





# Wykaz omyłek drukarskich

## w zamknięciu rachunków za rok 1874.

W sprawozdaniu, alegat c) str. 22. w pierwszych dwóch rubrykach powinno być:

w 3 wierszu od góry	127.440 zł.	49 $\frac{1}{2}$	i	16.814 zł.	22 ct.
„ 4 „ „ „	9.104 „	6	i	6.903 „	39 „
„ 5 „ „ „	68.670 „	98	i	21.963 „	95 „
w sumie u dołu	2,407.423 „	66 $\frac{1}{2}$	i	473.751 „	94 $\frac{1}{2}$ ct.

W zamknięciu lit. A. — w nagłówkach na str. 44 i 45, 62 i 63, 74 i 75, 88 i 89, 98 99, 112, 124 i 125, 134, 144, 152, 158 i 159, 160 — 163, 190 i 191.

zamiast „Wydatki“ powinno być „Dochody“ na str. 72 i 86 zamiast „Dochody“ powinno być „Wydatki“\*).

str. 62 poz. 5. zamiast 12070 zł. powinno być 12.700 zł.

„ „ „ 8. centy niepotrzebne.

„ „ Suma rubryki IV. 48 $\frac{1}{2}$  ct.

„ „ Rubr. VI. 8438 zł.

str. 63 wiersz 6. od góry, suma zamiast 6.102 zł. powinno być 6.802 zł.

„ „ „ 5. od dołu „ 8.095 „ „ „ 8.905 „

„ 82 poz. 29 „wydatki“ powinno być 7 zł. 26 ct.

„ „ „ 30 „ „ 7 „ 82 „

„ „ „ 32 „ „ 106 „ 50 „

„ „ „ 33 „ „ 22 „ 50 „

„ „ Suma rubr. VII „ „ 149 „ 8 „

„ „ poz. 32. kwota prelim. „ „ 92 „

„ „ „ 33 „ „ 81 „

„ „ „ 43 wydatki „ „ 7 „ 9 „

„ „ suma rubr. IX. „ „ 190 „ 8 „

„ 102. rubr. IV dochodu pod „razem“ „ 18 „ 93 $\frac{1}{2}$

„ 149. wynikłość większa w ogóle „ 1179 „

W alegatach lit. B. na str. 20 poz. 97. w rubryce „Należyłość bieżąca“ — zamiast 04 ct. powinno być 00. na str. 26 w przedostatnim wierszu od dołu w rubryce

„Należyłość bieżąca za rok 1874“ cyfra 543.217 zł. jest niepotrzebną.

str. 77 poz. 7. powinno być w należyłości biernej 45 zł.

„ 85 w sumie należyłości czynnych, powinno być 38 $\frac{1}{2}$ . ct.

W zamknięciu lit. C. str. 20. w sumie gotówki u dołu; powinno być 86 ct.

str. 29 poz. 2. należyłość bieżąca, powinno być 123.565 zł.

„ 140 „ 2. „ razem, powinno być 83 ct.

W zestawieniu lit. D. str. 2. w sumie u dołu, w rubryce pierwszej, powinno być 31 ct.

str. 5. w uwadze pod b) u góry powinno być 450 zł.

u dołu: suma dochodów 14,479.428 zł. 27 ct.

„ wydatków 7,000.394 „ 26 „

\*) UWAGA: W znacznej części egzemplarzy zamknęć lit. A. omyłka w nagłówkach została sprostowana przez naklejenie słów właściwych.

