



42618

I	Mag. St. Dr.	P
---	--------------	---

49. A. I. w.



42618

I

~~Medyc 294~~

abr 7 1889: d. 238.

# KROTKA NAUKA

D L A

AKUSZEREK PO PROWINCYACH.

Z A

*Najtąskawszą Approbatą i Zezwoleniem Departamentów Lekarskiego i Skarbowego J. K. Mći; P. N. M.*

Przetłómaczona i wydana.

PRZÉZ

*Jakuba Felixa de Michelis*  
Konfiliarza J. K. Mći, Pierwszego Afsefsora Chirurgij w Deputacyi Medycynalney, & Sanitatis KAMERY Prufs Nowo - Wschodnich w Białymstoku, i Chirurgo - Lekarza JO. z Xiążąt Poniatowskich BRANICKIEY Kasztelanowey Krakowskiej &c.

DRUKOWANA w SUPRASLU

przy Białymstoku R. P. 1800.

*Ma Biblioteki Jozefowski*  
*n. 7. 4. 89r. - A. Gielniowski*



42618  
J



*Miseris succurrere disco.*



Nr. 49

EXCELLENTISSIMO

Ac

Magnifico Domino Baroni

de *SCHRÖETTER*.

*Serenissimi Regis Borussiae Actu-  
ali & Intimo Status & Belli Mini-  
stro, Ordinis Aquilæ Rubræ Equiti,  
Hæredi ac Domino in Wohnsdorff  
Rippckheim &c. &c.*

dedicat ac consecrat

Humillimus Servus  
J. F. de *Michelis*.

EXCELSISSIMO

Ms. 1000. 1000. 1000.

Ms. 1000. 1000. 1000.

Ms. 1000. 1000. 1000.

Ms. 1000. 1000. 1000.

Ms. 1000. 1000. 1000.

Ms. 1000. 1000. 1000.

Ms. 1000. 1000. 1000.

Ms. 1000. 1000. 1000.

Ms. 1000. 1000. 1000.

Ms. 1000. 1000. 1000.

Ms. 1000. 1000. 1000.

Ms. 1000. 1000. 1000.

Ms. 1000. 1000. 1000.



**C**HOCIAŻ wprowadzie przez Nayświa-  
tleyfze Rozrządzenia, Naszego Wiel-  
kiego Oycy Ojczyzny, sztuka Położnicza  
znaczny wzrost wzięła, po Prowincyach  
albowiem ustanowieni są Nauczyciele sztu-  
ki Położniczey, których iest obowiązkiem  
nauczać bezpłatnie Kobiety, które się tej  
sztuce zechcą poświęcić; Naywyższe ie-  
dnak J. K. Mści Collegium Medicum uzna-  
ło za rzecz potrzebną, szczególniej dla  
Akuszerek po Prowincyach, dać im taką  
Xiążkę w rękę, któraby im to co się na-  
uczyli w Szkole na nowo przypominata.  
W napisaniu takowego Dzieła brało się  
częścią do pomocy własne doświadczenie,  
i pisma naynowszych Autorów; przy tym  
mając wzgląd na Osoby, dla których się  
pisze, zachowata się stosowna krótkość i  
iasność do pojęcia onych. Z tych wzglę-  
dów wystrzegano się wszelkiego rozwo-  
żenia wielkiego co do Anatomij: opisa-  
ne



ne są tylko te części, które Akuszerka należy wiedzieć koniecznie powinna: Te albowiem, które będą miały więcej zdatności i ochoty do większego wydoskonalenia się, mogą tego doświadczyć od Nauczycielów sztuki Położniczey. Dla tego też opisane są tylko Rodzenia naturalne, a z nienaturalnych takowe tylko, w których Akuszerka bez wielkiej zdatności i Narzędzi poradzić sobie będzie mogła, bo też takowe rękodziałania podług Instrukcyi powinna Akuszerowi i Chirurgowi tą sztuką bawiącemu się zostawić. Godną jest rzeczą życzenia, aby Akuszerki z tego opisanego korzystały, w tedy by zapewne więcej Dzieci i Matek przy życiu i zdrowiu utrzymać można było.

*Jego Królewskiej Mości  
Pruskiej Ober - Collegium  
Medicum.*



O

Przymiotach, które Kobieta odbierająca dzieci mieć powinna.



**N**ie każda Kobieta bez różnicy do odbierania dzieci, czyli za Akuszerkę przypuszczoną być powinna. Jednym bowiem kształt ciała własnego bywa na przeszkodzie, drugie niemają żadnego naturalnego pojęcia, inne zaś dla złej obyczajności z Towarzystwa cnotliwych i doskonałych Akuszerek wyłączonemi być powinny. W przyszłości więc Zwierzchność, która Kobiety do Nauki położniczey wysyłać będzie,

pa-

powinna na wspomniane przymioty uważać, tym lepiej zaś postąpi, gdy w tey mierze zasięgnie zdania Fizyków; Przymioty takowe nieco obfzerniey tutaj się opiszą.

Nayprzód Akufzerka powinna być niechorowitą lecz zdrową, sił czerstwych, a zatym niezbyt starą, ni też zbyt grubą i tłustą, przyklekać bowiem i schylać się byłoby iey trudno, a rodząca na tym nieiako cierpiećby musiała: ręce niepowinna mieć duże, i niezgrabne, i owfzem palce powinny być proste, ręka zaś szczupła, skóra na niey miękka i delikatna: dla czego takie Kobiety wystrzegąc się powinny robót ciężkich, prania wielkiego i t. d.

Powtóre: Akufzerka powinna mieć zdrowy rozśadek i pojęcie dobre, a to dla tego, aby mogła Naukę sobie przez Nauczyciela sztuki położniczey dawaną, lub z czytania dobrych w tey materyi Książek łatwo pojąć, i w przypadku zdarzonym takową Naukę przystofować, i z niey korzystać. A zatym łatwo się domniamać należy, że powinna umieć dobrze

czy-

czytać, a prawie powinna umieć i pisać, a to dla tego, aby w przypadku mogła naybliższemu Doktorowi lub Chirurgowi opisać stan chorey w jakim została, potym aby sobie mogła nakonnotować nadzwyczajne przypadki, które się zdarzą, co wielką iey przynieść może korzyść; niewspominając iefzcze zdarzeń, które się przytrafić mogą, gdy okoliczności ią przymuszają dawać zaświadczenie na piśmie, i innych korzyści, które przynosi umiejętność sztuki pifania.

Potrzenie: Między wfzytkiemii naycelnieyszzy jest przymiot Akufzerki być Charaktera dobrego, i życia niepozłakowanego. A zatym Kobiety które się na ten stan poświęcają, powinny wprzód od fwych Zwierchności złożyć zaświadczenie fwego cnotliwego i niepozłakowanego życia, inaczey niemogą być przyjęte, należy więc aby potem gdy zostaną przypufzczone do tey ważney usługi, żeby Chrzescianski cnotliwe i bez zakalu prowadziły życie, gdy ich zawołają do rodzącey wednie lub w nocy,

po-

powinny chętnie, bez żadnych grymasów i żadney chęci zysku natychmiast pòysć, z chorą łagodnie i bez okazania niecierpliwości postępować, zawczasie onę niemęczyć, lecz czekać przyzwoitego czasu.

Nadewszystko zaś powinny się wystrzegać Hultajstwa i Trunków iako niecnót nabybrzydliwzych, iako też nayscisley zachować się podług danych sobie Przepisów, i na to wykonaney przyśięgi, a to aby mogła być zawsze na swym sumnieniu czystą. Akuszerki przeto, które takowe posiadają przymioty, pewnemi byź mogą, że będą wszędzie szacowane i nadgradzane, oraz zyszcza dla siebie u wszystkich rodzących miłość i zaufanie.

## §. 1.

*Do czego jest Akuszerka potrzebną?*

Wiedzieć Akuszerka powinna, iż zamiarem iey działań byź powinno, gdy będzie do rodzącey wezwana, aby przez zręczną pomoc, porodzenie ile byź może ułatwiła.

Na-

Naturalne i lekkie porodzenie jest takie, kiedy Natura sama Płód z miejscem czyli Łożyskiem z Macicy przez pochwę Maciczną wycisnie. Jeśli takowe porodzenie bez nadzwyczajnych zawał i łatwo nastąpi, a części rodne są naturalney foremności i płód ma naturalną pozycyą, natenczas częstokroć Akuszerka staie się tylko Spektatorką, kiedy dziecię z Łona wychodzi; przyimuie wyzłe dziecię, odcina mu pępek i t. d.

## §. 2.

*Ziem wszystkim przy każdym rodzeniu jest koniecznie potrzebną.*

Ze zaś zdarza się Kobietom przy naturalnym nawet i łatwym z siebie położu, z ciężkością pozbyć się płodu ( osobliwie gdy pierwszy raz rodzą ) u innych zaś części rodne bywają nie podług przepisów Natury czyli nieforemne, niemniej płód w Macicy może mieć pozycyą ukośną i nienaturalną, a za- tym przytomność Akuszerki zawsze jest po-  
trze-



trzebną koniecznie, aby w takowym przypadku przez stołowną pomoc rodzenie ułatwić, Matkę i Dziecię ratować, przyzwoite środki przedsięwziąć, a przynajmniej o nienaturalnym rzeczy stanie donieść, aby za wczasu nim się zle pogorszy, gdzie indziej racy i pomocy szukać można było. Aby więc Akuszarka poznała, czy porodzenie będzie łatwe, i części rodne są foremne? należy aby one zrewidowała; wypada więc z tego, że powinna znać należycie Budowlą i foremność naturalną części rodnych Niewiastry, znając bowiem naturalny tych części skład, pozycyą, i foremność, łatwo poznać będzie mogła, gdzie i iaka wada się znajduje, a zatym tę Naukę zaczniemy najprzód od dokładnego opifania przedniejszych części rodnych Niewiastry.



## Częściach Rodnych Niewiastry.

### § 3.

*Co się ma rozumieć pod Nazwiskiem części rodnych?*

Pod nazwiskiem rodnych części Niewiastry, rozumiemy te wszystkie części, które służą do poczęcia, wzrostu i wydania dziecięcia na świat. Wszystkie te części dzielą się na wewnętrzne i zewnętrzne, twarde i miękkie. Dla naturalnego porządku przedsięwziemiemy najprzód twarde części, czyli Kości, które z sobą złączone formują Miednicę, która służy równie do poczęcia, iako i do urodzenia; co do pierwszego: Miednica utrzymuje w sobie części do poczęcia potrzebne, pod czas rodzenia zaś może się w niej iaka wada znaleźć, która trudniejszy czyni rodzenia, a niekiedy niepodobne, zatym doskonałe poznanie tych części Akuszercie jest nieodbycie potrzebne.

*Miednica z których się Kości składa?*

**M**iednica ma swoje położenie prawie we  
środku Budowli Kościanej czyli Ko-  
ściołkłada ( *Scelleton* ) i jest spodnią częścią  
Kadłuba samego ( *Truncus* , ) w Ludziach do-  
rosłych składa się ona z trzech następujących  
Kości, to jest:

*imo.* Kości Kuprowey czyli Świętocy ( *Os  
Sacrum* . ) Kość ta jest prawie ciągiem Ko-  
lunny Pacierzowey, składa się z pięciu, tak  
nazwanych, fałszywych pacierzy i formuie  
ścianę tylną Miednicy; do tej Kości przy-  
czepia się druga kość mniejsza Ogonowa  
zwana, składająca się także ze czterech ma-  
łych, ale ruchawych Pacierzy, obydwie te  
Kości formułą ścianę tylną Miednicy wydrą-  
żała, aby płód tym lepiej leżeć i łatwiej  
z Macicy wynieść mógł.

*2do.* Z dwóch Bezimiennych Kości ( *Ossa  
Innominata* : ) które boki i przód Miednicy  
formułą: Każda zaś Kość bezimienna składa  
się z trzech innych, to jest: Kości Kifzko-  
wey

wey ( *Os Ileurum* ) 2. Kości siedzenia ( *Os  
Ischium* ) i Kości Łonowey czyli wstydney  
( *Os Pubis* , ) trzy te Kości które składają Kość  
bezimienną w młodych Osobach rozłączone  
i dobrze rozeznane być mogą, ponieważ  
w tym Wieku znajdują się między niemi  
Chrząstki, toż samo się dzieie i z Kością Ogo-  
nową, ta jest w młodym wieku ruchawą, lecz  
później zrafa się, staie się nieruchawą: co  
szczególniey trudni połóg i staie się zawadą  
wtedy, kiedy Kobieta w latach będąca, pier-  
wszy połóg odbywa.

## § 5.

*O otworach, i rozmiarach Miednicy.*

**Z**łączenie opifanych z sobą Kości formuie  
wydrążałość Miednicy, w której leżą czę-  
ści rodne, i służy płodowi w Macicy znaj-  
dującemu się za Tarczą: wydrążałość Miedni-  
cy ma dwa otwory, wyższy i spodni,  
Otwór wyższy jest większym od spodniego,  
największa obszerność otworu wyższego wy-  
nosi pospolicie pięć cali i ćwierć, największa  
zaś

zaś obfzerność Otworu spodniego miewa powszechnie cztery i pół cala, a najmniejsza miewa 4. i ćwierć cala, obfzerność tych Otworów jest dostateczną do obięcia głowy płodu, ten albowiem u płodu doskonałego wynosi od ucha jednego do drugiego pół czwartej cala, a od czoła czyli przodu do tyłu głowy 4. i ćwierć cala, ztąd widzieć można iż Natura dała Otworom tym dostateczną obfzerność aby głowa płodu wyjść mogła: dodać jeszcze należy, iż Koście głowy dziecięcia są miękkie i giętkie, łatwo jedna na drugą zachodzą, tak iż zručna Akufzerka bez uszkodzenia dziecięciu nieco one ścisnąć, następnie przeyscie ułatwić może.

## § 6.

*Głębokości Miednicy.*

Głębokości Miednicy są różne; troje onych naznaczają, to jest:

1mo. Głębokość którą poczynaia od złączenia się Kości Kupaowej z Pacierzami Łędzwia

aż

aż do końca Kości Ogonowej, ta jest największą i wynosi od sześciu do siedmiu cali.

2do. Druga Głębokość poczyna się na boku i ku przodowi od brzegu małej Miednicy, aż do końca Kości siedzenia, ta wynosi cztery cale, potym

3tio. Głębokość poczynaia się od góry aż do dołu Kości łonowych w swym spoieniu na przodzie, niema więcej nad dwa cale, ztąd pokazuje się, iż średnia głębokość od przedniej dwa razy, tylna zaś trzy jest większą.

## § 7.

*O Miednicach nieforemnych.*

Co się do tych czas mówiło, rozumieć się ma tylko o foremnej miednicy. Doświadczenie zaś pokazało, iż w Miednicy Koście, inaczej iak w naturalnym stanie byź powinno, bywają ułożone; i nieforemny kształt mają, takowa Miednica staie się nieforemną, i takież na siebie bierze jmię. Co częstokroć

B

od

od samego początku dziełem natury, lub też skutkiem poprzedzających chorób być może, i tak *Np*: zwichnienie lub złamanie tych Kości, lub spruchniałość (*Caries*) iedney lub kilku onych, Angielska choroba w dziecinnym wieku, i ściśkanie sznurowką stać się przyczyną tey nieforemności mogą, niemniej gdy dziecie w młodociannym wieku, w którym Koście są miękkie i giętkie, noszą bez przemienienia na iedney ręce, wtedy Kości pozaginać się i do nieforemności miednicy przyczynić się mogą; Miednica nieforemna choćby pochodziła z zagięcia się kości ogonowej na przód lub na bok, alboliteż gdy kości łonowe nienależycie wydrążone, lub też kości siedzenia zbyt sztywne zostaną, zawsze będzie nieforemną, i trudni mniej lub więcej rodzenie.

Należy więc koniecznie aby Akuszerka należycie poznała w Szkielecie Miednicę naturalnie i dobrze utworzoną, przez to potym albowiem naylepiej poznać będzie mogła  
nie-

nieforemność oney, to jest: kiedy kształt i spoienie kości niepokazą się być takimi, jakie w Miednicy naturalney.

## § 8.

*Zewnętrzne części rodne miękkie  
u Niewiast.*

**P**o przeysciu czyli opisaniu części rodnych twardych, następują części rodne miękkie u Niewiast, to jest: zewnętrzne i wewnętrzne. Części rodne zewnętrzne są te, które oczami zobaczyć możemy, a te są następujące.

1mo. Góra Wenusowa część nad spoieniem się kości łonowych włosami okryta.

2do. Wargi większe łona.

3tio. Wargi mniejsze czyli Nimfy.

4to. Lechtaczka.

5to. Otwór pochwy Macicznej.

6to. Otwór Urynowy, iako też:

7mo. Mostek czyli Międyzszew (*Purinum*) to jest: miejsce między otworem tylnym, i uściem niższym warg większych, mające

cał lub półtora cała, iako też linia łącząca wargi więkze. Dokładne pojęcie wszystkich tych części łatwiej przez okazanie Anatomiczne, aniżeli opis pojąć może, a zatym byłoby bardzo dobrze, gdyby Akuszka o takowe poznanie starała się.

§ 9.

*Części rodne miękkie wewnątrzne u Niewiaśt.  
Pochwa Maciczna.*

Części rodne Niewiaśt wewnętrzne, które okiem dojrzyć niemożna są następujące:  
*smo.* Pochwa Macicy jest kanał błonisty który zaczyna się wewnątrznie od Łona, a kończy się przy niższej części szyi Macicy, u Kobiet dorosłych bywa długości od sześciu do siedmiu cali, wewnątrz jest pełny fałdów i marszczków, które służą: aby się pochwa pod czas rodzenia rozszerzyć i płód przepuścić mogła, znaczna ilość takowych marszczków, nienaruszenie onych, i gdy ciągną się aż ku otworowi Macicy, stają się jednym

ze znaków Panieństwa. Znak zaś takowy tym pewniejszym staje się, gdy otwór Pochwy ku dołowi błonką (*Hymen*) zwaną w części zasłonionym będzie, ta albowiem podczas pierwszego spółkowania roździerać się zwykła.

*Macica.*

*smo.* Macica jest to Trzew najcenniejszy, w którym płód zawiązuje się, żywi się, wzrośt swój bierze, i z niego na Świat się rodzi. Składa się ona z błon, jest ciałem tęgim, zewnętrzną jego część okryta błoną brzuchową (*Peritoneum*,) ma wiele w sobie naczyń krwistych i Nerwów, leży w wydrążalności Miednicy między Pęcherzem i Kiszka odchodową, w stanie naturalnym i nie podczas Brzemienności jest figury czyli kształtu Gruszki lub flaszeczki okrągłej spłaszczonej, wewnątrz jest nieco wydrążalną; część cieńsza jest na dół obróconą i nazywa się szyją, wchodzi ona do Pochwy Macicznej, wyższa macicy część jest szerszą, i chociaż do

do góry jest obróconą, nazywa się przecież dnem Macicy, miejsce zaś między dnem i szyją nazywa się Ciałem (*Corpus*) czyli środkiem Macicy, otwór Macicy, który jest w Pochwie Macicy, dzieli się na wewnętrzny i zewnętrzny, to jest: ten otwór który jest obróconym ku Pochwie nazywa się zewnętrznym, ten zaś który jest ku Macicy obróconym wewnątrz. Wydrążalność pomiędzy temi otworami, nazywa się kanałem szyi Macicy; tu ieszcze wiedzieć należy, iż szyja macicy w Kobietach, które ieszcze nigdy w ciąży niebyły, jest gładką i nieiako chrząstkowatą i podługowatą, otwór zewnętrzny delikatniejszy, tak, iż ledwo go domacać się można, takż mniejszym jest od kanału szyi Macicy, tak iż ledwie można włożyć w niego piórko cienkie. W Kobietach ciężarnych im bliżej ku Pologu, coraz bardziej się szyja Macicy skraca, a u rodzących otwór Macicy coraz bardziej powiększa się, tak iż całe dziecię prześć przez niego może. Po pologu zaś coraz to lepiej ściąga się, tak iż

na-

nakoniec znowu zupełnie się niemal zamknie. Nakoniec w krótkości namieniemy, iż macica ze wszystkim ma trzy otwory, to jest: jeden u dołu przez szyję Macicy, dwa w górze u dna macicy po bokach, obydwie idą do Kanałików błonistych, które trąbami Macicy czyli Fallopiusza nazywają. Otwory te są tak małe, iż ledwo szersć świnia w one wleść może, przez te Kanały wchodzą Pęcherzyki czyli zapłodzone jaja do Macicy. Oprócz tych dwóch znaczniejszych części rodnych miękkich u Niewiaśt, wspomniemy tu ieszcze nawiasem co do Jmion, iż liczą ieszcze, Trąby Fallopiusza, Jajeczniki i t. d.

## O

## Zapłodnieniu Macicy.

## § 10.

Opisawszy przedniejsze części rodne Niewiaśt w stosunku do pojęcia Akuszerek, następie podług naturalnego porządku, opisać w jakim stanie znajduje się Macica od

pa-

początku poczęcia aż do porodzenia, aby ztąd poznać mogła i udecydować macając, czy Kobieta, którą ma rewidować, jest w samey istocie brzemienną? w którym Miesiącu? i kiedy porodzi?

## § II.

*Brzemiennosc i icy różne gatunki.*

Kiedy po spółkowaniu Jaię zapłodzone zostanie, natenczas oddziera się ze swego Jaiiecznika i wchodzi do Macicy przez trąby Maciczne, i to jest pierwszym początkiem do prawdziwey i naturalney Brzemiennosci; zdarza się czasem iż dwa trzy lub więcey Jaięk razem wchodzi do Macicy zapłodnionych, następnie i tylo urodzi się dzieci, z sém wszystkim i taki przypadek będzie prawdziwą i naturalną brzemiennoscia. Zdarzyć się jednak może, iż nastąpi nadzwyczajna i nienaturalna brzemiennosc, kiedy zapłodnione Jaię w Trąbie macicznej się zostanie, i tam rość będzie, alboliteż gdy wpadnie

dnie do brzucha tam rośnie i do perfekcyi przychodzi, iako też gdy się w Jaiieczniku zostanie; gatunki takowych Brzemiennosci powinna Akuszka tylko hystorycznie wiedzieć, aby w przypadku, kiedy widzieć będzie u Niewiaſty brzuch duży, ruchanie się płodu, a w Macicy macając nic podobnego poznać niebędzie mogła, chorą zaspokoila, inną iaką podobną do wiary myślą, a zawczasu sama poszukała pomocy i zarekomendowała iakiego Medyka lub Chirurga. Nakoniec zdarzyć się może, że samo Jaię bez zapłodzenia z Jaiiecznika wyrwać się i do Macicy weyść może, tam rośnie iak kawał iakiegoś ciała, macicę i brzuch powiększa, iak pod czas prawdziwey brzemiennosci; taka brzemiennosc nazywa się fałszywą, którą Akuszka tak przez zewnętrzne dotykanie, gdy się nieruſza iako ciało bez dufzy, niemniej przez macanie macicy poznać może.



*Jak długo trwa Brzemiennosc.*

Czas brzemiennosci to jest: od zapłodnienia Jaja aż do wyjścia doskonałego płodu, rachują pospolicie dziewięć zwyczajnych miesięcy czyli czterdzieści Niedzieli. Ze zaś lepiej i pewniej jest rachować tygodniami; Miesiące bowiem zwyczajne niemogą zawsze, po cztery Niedziele być rachowane, ponieważ miewają po 28. 29. 30. i 31. dni, przeto lepiej jest rachować każdy miesiąc po 28. dni, następnie caley brzemiennosci, czas wyniesie dzieśięć Miesiący. czyli 40. Niedzieli, azatym ile razy w tey Xiążce mówić będziemy o brzemienney, Płodzie lub Macicy, zawsze należy rozumieć Miesiące 28. dni mające.

*Periody Brzemiennosci.*

Cała Brzemiennosc dzieli się na cztery periody, to jest: Pierwszy Peryód jest, gdy przestanie płynienie miesięczne, który się pokazu-

kazuje po upłynieniu pierwszego miesiąca, od którego czasu też Brzemiennosc rachować poczynaia, z tém wszystkim to jest mylny znak Brzemiennosci, co się niżej pokaże. Drugi Period jest, gdy się dziecie w Macicy rucha, co następować zwykło na koncu piątego Miesiąca, czyli po 20. Niedzielach. Trzeci Period gdy głowę dziecicia domacać można po upłynionym siódmym Miesiącu. Czwarty nakoniec jest, gdy się dziecie rodzi po dzieśiatym Miesiącu lub zeszlych 40. Niedzielach. Wiedzieć ieszcze należy, że Kobiety będące bliźniętami brzemiennie, tygodniem lub dwoma prędzey to jest: w 38. lub 39. tygodniu rodzą, powiadaia iż i z innymi toż samo stać się może, zdaie się iesdnak, iż albo pomyłka w rachubie się zrobi, alboliteż dziecie będzie niewczesne.

O

*Znakach Brzemiennosci.**Znaki niepewno Brzemiennosci.*

Znaki Brzemiennosci bywają inne mniej pewne, czyli domyslowe, inne zaś pewne i nie-



niezawodne, mniema się iż Kobleta jest Brzemienną.

1mo. Gdy płynienie Miesiączne ustanie, niektórzy mają to za znak pewny, z tym wszystkim bardzo jest mylnym, ponieważ nietylko, że zatrzymanie takowe z innych przyczyn nastąpić może, nadto i jeszcze zdarza się iż niektóre Brzemienne w trzecim, czwartym, piątym, a nawet i w siódmym miesiącu Brzemienności mają płynienie Miesiączne.

2do. Grubość czyli powiększenie się brzucha, i to jest znak niepewny, ponieważ takowa nabrzmiałość z różnych innych przyczyn nastąpić może.

3tio. Gdy różnym dolegliwościom podlega, a które Brzemienne miewać zwykły, iako to, stracony apetyt, nudności, womity, obrzydzenie iakich potraw, które przedtym gustowały, szczególniej chętka do iakiej potrawy, którą przedtym nie lubiła, ból zębów, osłabienie, mdłości, ociężałość i ospałość, alboliteż gdy na czole żółte plamy, po  
twą-

twarzy zaś krosteczki występują, które podczas Brzemienności z przyciskania przez Macicę rozdętą Kiszek, żołądka, Wątroby, błony przedziało-muszkulowey (*Diaphragma*) i naczyń Krwistych, a ztąd wynikley zawady w krążeniu krwi, nastąpić mogą, z tym wszystkim oprócz Brzemienności inne przyczyny mogą także same sprowadzić skutki.

## § 14.

## Znaki pewne Brzemienności.

Do znaków pewnych Brzemienności, gdy wyżej wspomniane się znajdują, rachują się następujące:

1mo. Kiedy po połowie Brzemienności od zapłodzenia, to jest po upłynionych 20. Niedzielach położywszy rękę na brzuchu, ruch dziecięcia da się uczuć.

2do. Kiedy brzuch rosnąć poczyna, to jest: kiedy w trzecim miesiącu po zapłodnieniu, bywszy przedtym płaskim, coraz bardziej podnosić się zaczyna, tak iż przy połowie  
Brze-

Brzemiennosci między zrosnieniem się kości krowych i Pępkiem dotykając, dziecię w Macicy zawarte domacać można, w ten czas albowiem dziecię z małej do wielkiej podnosi się Miednicy. Takowe podnoszenie się Brzucha w następujących Miesiącach coraz jest znaczniejsze, w szóstym Miesiącu równa się już z pępkiem, w siódmym na dwa cale od pępka podnosi się, w ósmym dosięga Łyżki (*Scrobiculus cordis*,) w dziewiątym zaś aż pod samą łyżkę dochodzi, odtąd zaś to jest w dziewiątym miesiącu aż do porodu nayeżęściey do wysokości w której był płód przy końcu siódmego miesiąca opuszcza się; przez takowe rozdymanie się brzucha pępek swój dołek traci, tak iż w dziewiątym miesiącu tam gdzie był dołek robi się góra.

3tio. Kiedy pierśi poczną się podnosić, nabrzmiwać i twardnieć, a przycisnąwszy je z lekka gdy z nich płyn wodnisty lub prawdziwe mleko wytryska, co u niektórych dość wczesnie, u innych zaś zaraz po połowie Brzemiennosci, a u innych dopiero w ósmym

ósmym dziewiątym lub dziesiątym miesiącu następować zwykło.

## §. 15.

Oprócz wyżej wspomnionych (w § 14.) znaków Brzemiennosci, jest innych ięszce więcey, których inaczej dociać niemożna, iak tylko przez dotknięcie się otworu Macicy, to jest: macając one palcami; że zaś takowe dociekania szcęgólniejszey Nauki i zięczności wymagają, przeto tutaj jest miejsce gdzie mówić będziemy o Tuszowaniu czyli Macaniu, oraz o znakach Brzemiennosci pochodzących z odmiany Pochwy Macicznej, otworu Macicy, i samey Macicy.

## O

Rewidowaniu przez Macanie,  
czyli Tuszowanie.

## § 16.

## Co jest Tuszowanie.

Przez dotykanie czyli Tuszowanie, rozumie się rewidowanie części rodných, wfu-  
wa-

waiąc palec w pochwę Maciczną, aż do otworu Macicy, następnie dotykając się rozważnie tej części, dla rozeznania onych, takowe działanie różnie nazywają w języku Niemieckim. My zaś Polacy nazywamy to Macaniem czyli z Francuskiego Tuszowaniem.

§ 17.

*Takim sposobem czynić należy.*

**M**acanie czyli Tuszowanie następującym odbywa się sposobem: Rozłożywszy czyli oddzieliwszy włosy na boki z warg większych, kładzie się wielki palec na górze Wenusowej, potym dwa pierwsze palce, czyli skaziciel i średni palec, wtyka się krzywo ku dołowi pomiędzy wargi większe do Pochwy Macicznej tak wyfoko, iż trzeci i czwarty czyli pierścionkowy i mały palec wyprężone leżąc będą na międzyszwie czyli mostku, ponieważ tym sposobem pierwszy i drugi palec dłuższemi stają się, a tym samym

famym łatwiej i pewniej otwór Macicy dotądź będzie można. Są wprawdzie niektórzy co tylko jednym palcem to jest: skazicielem macają, zostawmy ich przytym; chociaż żadney niepodlega wątpliwości, że dwoma palcami daleko wyżej dotrągnąć i lepiej macać można. Gdy tym sposobem Akuszzeria macając stan rzeczy rozważa, i końcami palców przydzie aż do otworu Macicy, powinna ostróżnie niemi obwieść wszystkie strony, nieśpieżyć się, lecz wzięwszy sobie czas, uważać jaki układ jest otworu Macicy, samey Macicy, i w jakiej pozycyi znajduje się płód.

§ 18.

*Korzyści Tuszowania.*

**Z** takowego działania wynikają korzyści bardzo wielkie i rozmaite. Pod czas Brzemiennosci zapewnić się można czy Niewiała jest w samey istocie Brzemienną, gdy albowiem Akuszzeria macając spostrzeże, iż

C

niż-

niższa część szyi Macicy, która prawie przez połowę pochwy Macicy jest obwiedziona, coraz bardziej się powiększa i rozszerza, oraz poprzeczny otwór Macicy, bierze kształt okrągły, szczególniej zaś gdy pod czas pierwszej Brzemienności zupełnie się zamknie, a gdy w późniejszych Miesiącach główkę płodu domacać się można, wtedy takowe znaki Brzemienności będą nayspewniejszye. Niemniej macanie okazuje nam czas iak daleko zašla Brzemienność, tutaj w powszechności wiedzieć należy, iż im krótsze Wargi czyli brzegi otworu Macicy będą, tym więcej upłynęło już Miesiący Brzemienności, a im większy będzie otwór Macicy, tym bliższe będzie Porodzenie. Przeciwnie zaś rozumieć się ma, iż im dłuższym spiczastszym i twardszym będzie otwór Macicy, tym mniejszy czas upłynął po poczęciu, a im mniejszym będzie otwór Macicy, tym oddalensze jest Porodzenie. Dalej przez macanie poznać można, czy Miednica jest kształtu naturalnego lub nieforemną? czy Płód ży-

ie

ie lub nieżyje? iaką ma pozycyą w Macicy? czy można będzie naturalnego lub nienaturalnego, lekkiego lub ciężkiego spodziewać się porodzenia? czy, i iak bliskim jest porodzenie? czy, i iakie znajdują się bole? czy wody stoją ieszcze, lub czy wyzły? czy bliźnięta będą? nakoniec też czyli Niewiasta jest prawdziwą Panną? i t. d.

## § 19.

*Wprawiać się należy.*

Zaisze wiele trzeba mieć doświadczenia w macaniu, aby tym sposobem poznać można członki płodu w Macicy zawartego, ponieważ płód ma tak stuloną pozycyą, iż w samey istocie trudną rzeczą staie się, aby rozeznąć można iego członki, tym bardziej zaś kiedy te oddalone będą od otworu Macicy, w tym razie albowiem zwyczajnym sposobem palcami dosiądz onych niebędzie można, chyba włożywszy całą rękę w Macicę

C 2.

cieg

cię, pod ten czas bowiem wyprostowanemi  
palcami działać można, wyście wód przed  
do półowy otworzeniem się otworu Macicy,  
trudni poznanie części przez macanie, bo  
choć i wciśnie się w otwór jaka część,  
to ją dla szczupłości ciężko przez macanie  
rozeznąć. Nakoniec gdy tym sposobem  
wciśniony członek długo tam zatrzymując  
się i przez bole częste ciśnionym będąc  
brzmieie, i nabiera innego kształtu, przez co  
za inny podobney formy członek wziętym  
bydź może. Z tych względów należy, aby  
Akufzerka podobnego ustrzedź się mogła błę-  
du, członek wyślży nietylko tam, gdzie się  
końcem palca czuć daie, lecz w górze, u do-  
łu, i po bokach należyście zrewidowała, a  
tym sposobem tak zrewidowawszy, i boczne  
części, nieomylnie się przekonała, iaki czło-  
nek nayprzód wychodzi.



*W iakiey pozycyi Brzemienna pod czas  
macania bydź powinna.*

Wiele zawisło od pozycyi, w iakiey znay-  
duie się Brzemienna pod czas Tuszowa-  
nia, należy więc aby Akufzerka umiała w  
każdey pozycyi w macaniu sobie zaradzić,  
ponieważ się częstokroć zdarza iż brzemies-  
ne Kobiety dla bolu, niecierpliwości, i tym  
podobnych iedne stać, drugie ani leżeć ani  
siedzieć niemogą. Naypowfzecznieyszą, nay-  
częstszą i naynaturalnieyszą jest pozycya,  
gdy brzemienna do Tuszowania stoi; wtedy  
należy aby się brzemienna o ścianę oparła,  
Akufzerka zaś przed nią albo klęknie na  
kólana, alboliteż siedzie na małym stole-  
czku, daley obeymie ją iedną ręką około  
Łędzwi, a to dla tego, aby tym sposobem  
Brzemienna silniey stać mogła, iesli zaś u  
Brzemiesney brzuch na przód będzie bardzo  
obwisły, na ten czas tę rękę, którą miała  
ją

ią obiąć około Łędzwi, podłożyć pod brzuch, i zlekka go podnosić powinna, przy tym zalecić, aby ile może Uda rozszerzyła, potym drugą ręką tufzować ma podług wyżej w § 17. opisanego sposobu. Jeśli zaś Brzemienna leżąc ma być tufzowaną, w ten czas iedną rękę należy pod jey krzyż podłożyć, drugą zaś ręką tufzować, iak się wyżej w § 17. namieniło.

Siedząc zaś czy na łożku, stołku ordynarynym, lub na Krześle do rodzenia przeznaczonym gdy Tufzować przyidzie, to tylko uważać należy, aby Brzemienna na którym bądź z tych mieysc niby na Krzyżu usiadła, żeby weyście do Pochwy Macicznej było wolne. Daley należy iedną ręką obiąć około Krzyża Brzemienną, aby iesli się w tył cofaia, naprzód onę posunąć można było, żeby części rodne zupełnie wystawione być mogły, drugą ręką zaś iak się wyżej uczyło tufzować należy.

### *Reguły ostrożności przy Tufzowaniu.*

Przy dokończeniu Nauki o Tufzowaniu, należy nam ieszcze dodać niektóre reguły ostrożności w tey mierze; Pod czas Tufzowania nie jest konieczną rzeczą, aby Brzemienną odkrywać, sprzeciwia się to bowiem przystojności i do zaziębienia się być może powodem, potym niepowinna mieć Akuszerek paznokci długich u palców, niteż świeżo oberzniętych, a gdyby tak wypadło, należy one pozagładzać, czyli pooskrobywać, daley powinna palce wprzód oliwą, masłem niesolonym, lub iaką inną tłuściością posmarować, w przypadku zaś kleiek z karczki iakiey tamtą zastąpić może. Ostrożność takowa dla tego się czyni, ponieważ Macica będąc znaczną ilością naczyń krwistych i Nerwami opatrzona, znacznie byłaby bodzona czyli irytowana, a ztąd nastąpiłby mógł nietylko ból, leez kurcz, zapalenie, i inne

inne z tey przyczyny wyniknąć mogące przypadki.

## O

## Rodzeniu.

## § 22.

*Co jest Rodzenie.*

**R**odzeniem nazywają to działanie, kiedy częścią przez rodzącą, częścią przez pomoc innych ludzi to wszystko wydzie z Macicy, cokolwiek się przez społeczność płodną zawiązać mogło. Niewiasta więc która się w tym peryodzie Brzemienności znajduje, zowie się Niewiastą rodzącą. Płód zaś z niey wyzły Dzieciąciem.

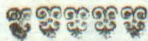
## § 23.

*Podział rodzenia eo do czasu.*

**T**utay nayprzód uważać należy, czas w którym rodzenie przypada, to jest: czy

li

li ono nastąpi w czasie przyzwoitym lub niewczesne, albo późne będzie. Będzie w czasie przyzwoitym, kiedy Niewiasta iak wyżej się mówiło wynosi płód dzieśięć Mieściecy czyli czterydzieści Niedziel. Jeśli zaś tyle niedonośi, tedy rodzenie będzie niewczesne: iednak z tą różnicą, iż kiedy rodzenie nastąpi pomiędzy trzydziestą i czterdziestą Niedzielą, wtedy dziecie wyzłe nazywa się niewczesne, które częstokroć przy życiu zostaje, jeśli zaś rodzenie nastąpi przed trzydziestą Niedzielą, w ten czas płód zbyt niewczesnym będzie co pospolicie zowią (*Abortus*) Poronieniem, lubo właściwie poronienie zwykło wydarzać się między dzieśiątą Niedzielą. Jeśli by zaś rodzenie nastąpiło później, takowy płód nazywa się zbyt doyrzrzały: o czém iednak Akuszka Histrycznie tylko wiedzieć powinna.



## § 24.

*Podział, na Naturalne, i nienaturalne Rodzenia.*

Daley iefzcze uważać należy pod czas rodzenia, iakim sposobem płód wychodzi przez części rodne: podług sposobu albowiem iakim wychodzi dziecię, dzieli się Rodzenie na Naturalne i nienaturalne, lub trudne. Naturalne rodzenie może być podzielone na doskonałe i niedoskonałe, nienaturalne zaś rodzenie na łatwe i trudne, które to ostatnie rękami lub narzędziami czyli instrumentami przyśpieszone być może: co jednak do Akufzerek nienależy. O tym wszystkim później obszerniej mówić będziemy, rozstrząsnąć jednak wprzód należy, co poprzedza rodzenie, a co wiedzieć Akufzermanie powinna; do tego szczególniej należą bole.

*O Bolach.*

Skoro Maciea przez doskonałe ukształcenie i skończony wzrost Płodu do pewnego stopnia rozdętą zostanie, poczyną się od Dna aż do szyi Macicy około Płodu ściągać, aby tym sposobem płód z niej wyjść mógł, to naturalne ściągnięcie się Macicy około Płodu, zowie się Bolem i to prawdziwym. Są bowiem inne bole, które fałszywemi zowią, te bole są wcale innej natury, zowią się one (*Colica*) miewają bowiem swe siedlisko nie w Macicy, a lubo znajdując się w Macicy, to są tylko nieregularne, Kurczowe i bardzo bolesne ściągnięcia się w Macicy, które Niewiastę bez popychania na dół Płodu, i przyśpieszania porodzenia, męczą tylko. Takowe bole poznać można.

1mo. Gdy się wody niepokazują.

2do. Gdy żadna część płodu niepokazuje się.



ztio. Kiedy otwór Macicy bardziej się za-  
ciąga i ku Krzyżowi podnosi.

§ 26.

*Podział prawdziwych Bolów.*

**P**rawdziwe bole dzielą się czworako, to  
jest:

1<sup>mo</sup>. Bole przepowiadające, które na fa-  
mym początku rodzenia zwolna i nieznā-  
cznie się okazują, zowią one Pofelkami.  
Te bole są lekkie, prędko się kończą, nie-  
zwracają się zbyt prędko, a gdy Kobieta  
w łóżko się położy i rozgrzeje się, to  
zwolna i zupełnie uftają.

2<sup>do</sup>. Bole usposabiające Rodzenie.

3<sup>tio</sup>. Prawdziwe Bole rodzące.

4<sup>to</sup>. Bole przeryniające.

Wszystkie te bole różnią się od siebie siłą  
i skutkami, jedne kończą się, a drugie się  
zaczynają, pierwsze dłużej trwają, iak  
następne, przeto Akufzerka powinna je znać  
dokładnie; podług tych bowiem czterech

od-

odmian bolów rodzenie na cztery dzieli się  
Peryody.

§ 27.

*Jakim sposobem rozpoznać przez bo-*

*le Peryody rodzenia.*

**P**rzez pierwsze bole pokazuje się pierwszy  
Peryod rodzenia, to jest: Macica się opu-  
szcza, głowa Płodusa w wydrążałość Mie-  
dnicy wchodzi, Niewiaftę napiera częfto  
urynę wypuszczając, z części rodnych wy-  
chodzi znaczniejsza ilość flegmy, a brze-  
gi otworu Macicznego poczynają niknąć,  
otwór zaś sam, cokolwiek rozwierać się  
zaczyna. W drugim gatunku bolów; to  
jest: pod czas bolów usposabiających ro-  
dzenie, i gdzie wychodząca flegma iuż iest  
nieco zedkrwią zmieszana, błony w otwo-  
rze Macicy pokazuia się, w których wo-  
da znayduia się, one natęża, iakby iuż  
pęknać miały; zaczyna się drugi Peryod

ro-

rodzenia, pod czas którego powszechnie mówią, iż już się wody pokazują: pod czas natężenia błon, główkę płodu namacać jest trudno, lecz gdy ból ustanie, a natężenie się zmniejszy; natenczas łatwo onę rozpoznać można. Pod czas trzecich bólów następuje trzeci Peryod rodzenia, to jest: gdy błony pękają, i wody wyidą; wtedy główka tylnią swą częścią, zwykła zastępować to miejsce, w którym znajdowały się też błony wodą napełnione, i to nazywają, że główka wstępuje w krążek. W tym razie u rodzącej puls jest mocnym, twarz czerwona, potnieie i członki iey się trzęsą. Zdarza się czasem, iż błony bywają grube, a bole słabe tak, iż wody wyjść niemogą, przez co rodzenie opóźnia się: w takim przypadku powinna Akufzerka pomiędzy palce dwa, to jest: wielki i skaziciel (gdy bole ominą) wziąć błony, w fałd one pociągnąć zwolna ku sobie, aby pękły i wody wyszły. Z tym wszystkim spieszyć się nie

po-

powinna przed czasem z tym, lecz czekać aż się wprzód Otwór Macicy należycie otworzy. Nakoniec z bólami czwartego gatunku następuje czwarty Peryod rodzenia, to jest: gdy po każdym bolu główka Dziecięcia coraz bardziej posuwa się w Pochwę Macicy, głowa płodu zmniejsza się, Koście albowiem w miejscach, gdzie są szwy schodzą się i zakładają się jedna na drugą. Skóra na głowie fałduje się, i tym sposobem nakoniec wchodzi za wargi większe, iż iednym sustawem palca dostać onę można; w tym stanie są bole przeryniające.

## § 28.

*Znaki następującego rodzenia.*

Z tego wszystkiego, co się dotąd mówiło, nauczy się Akufzerka znaków zbliżającego się rodzenia; dla lepszego iednak wraźania w krótkości powtórzymy one: Nayprzód powinna zrachować, czy koń

czą

czą się po zaprzestaniu plynienia miesięcznego czterdziści Niedziel, daley tuszując powinna zobaczyć, czy Macica tak jest odmienna, iak bydź powinna w tym czasie, i czy w otwór oney palec włożyć będzie mogła, także, czy bole posły zwane już minęły, lub się jeszcze znaydują, czy Brzemienna często z uryną wychodzi, czy flegma biała z części rodnych wychodzi? czy macica tak nisko się spuściła, iż pod żebra fałszywe rękę podłożyć można: niemniej czy się prawdziwe bole zaczynają: szczególniej zaś czy się wody pokazują. Już zaczynające się rodzenie, z następujących znaków Akuszka pozna, to jest: z trzeciego lub czwartego gatunku bólów, z wychodzącej flegmy z części rodnych, gdy ta będzie z krwią pomieszana, Puls będzie mocnym, twarz czerwona, i pocić się będzie: w tym razie rodzące, mocno czasem krzyżeć zwykły, lub zębami zgrzytać; szczególniej kiedy otwór Macicy coraz się powiększa. Za każdym

żym bolem, wody lub część iaka dziecicia lepiej się okazuje, tym bardziej zaś, gdy wody wyidą, a głowa przez zewnętrzne części rodne się okaże.

### Co Akuszka podczas Rodzenia czynić powinna.

#### § 29.

#### *Powinność Akuszki gdy będzie wezwana do Brzemienny.*

Jako Brzemienny należy, gdy się cokolwiek bliską rodzenia poczuje, szukać zawczasu rady i pomocy Akuszki, tak też Akuszki jest obowiązkiem, ile bydź może iak naysprzedzay spieszyc się odwiedzić rodzącą, kiedy więc Akuszka przyidzie do rodzącej, powinna naysprzedzay pomocy o dwie lub trzy Kobiety poprosić, i wywiedziec się o wszystkie Brzemienny.

ności okolicznościach, szczególniej zaś, iak dawno ustało płynienie Miesiączne, iak dawno sądzi się bydź Brzemienna popołowie, czyli po poczuciu? Czy już więcey, lub pierwszy połóg odbywa? Jak stara jest brzemienna? Czy to wszystko co do rodzenia i powicia dziecięcia jest przyspofobiono i t. d.

*Rzeczy i narzędzia, które Akuszka  
mieć z sobą powinna.*

Odwiedzając rodzącą, powinna zaraz mieć z sobą wszystkie narzędzia do porodzenia potrzebne, iako to: ~~Przedmiot do rodzenia czyli Akuszki, którego poręcz odginać się powinna, Pęcherz lub Seręgę do dawania Enemy, Pomadę, Masto niesfolone, Tłustość lub olej świeży, aby iedną z tych tłustości sobie ręce i Kobięcie części rodne namarować mogła; daley nożyczki końców szerekich i zaokrąglonych~~

nych, aby ucinając Pępek Dziecięciu, onego nieskaleczyła, Tasiemkę lub sznurtek nieco gruby do zawiązania pępka, oprócz tego powinna mieć kilka z iedwabiu lub nici białych zrobionych pasków, długich na półtora łokcia Polskiego, a na cal szerokich, u których końce dziurę czyli petelkę mieć powinny, a to dla tego, aby w przypadku nienaturalnego Rodzenia, gdy Akuszka nogami dziecko wyciągać będzie musiała, za iedną takowym paskiem petelką zaciągnąć mogła, o czym niżej obfzerniej się mówić będzie, przytym może mieć z sobą szczoteczkę małą miękką, aby w przypadku gdy Dziecię narodzone będzie bardzo słabe, albo ledwo przy życiu, onemu pod podszwy i krzyż nią trzeć mogła: niezafzkodziłoby nakoniec, aby Akuszka dla ostrzeżenia rodzącej lub też po porodzeniu w mdłościach zostającej Niewiasty, z sobą coś do wężchania miała, iako to: Spiritus z Salmiaku, lub ocet tęgi; w przy-

padku służyć może w tym zamiarze Cebula lub Czosnek rozkroiony.

## § 30.

*Co przed porodem Akuszka czy-  
nić powinna.*

Będąc w to wszystko Akuszka opatrzoną, i wywiedziawszy się o tym wszystkim, co się w § 29. mówiło, powinna najprzód Kobiętę macać czyli tuszować, a to aby się dowiedziała, czy jest aktualnie Brzemienna? czy poród jest bliski? czy dziecko w Macicy żyje lub nie? w jakiej Płód znajduje się pozycji, a zatem czy się naturalnego lub nienaturalnego spodziewać się będzie można porodu; w ostatnim razie powinna zawczasu starać się, aby mogła mieć pomoc od doskonałego Akuszera. Powinna jednak Akuszka zawsze przed bólem tuszować; w tym albowiem razie

blo-

blony i wody otaczające płód, nie są tak napięte, lecz zwolnione; następnie łatwiej pozycją rozpoznać będzie mogła. Jako też niepowinna natychmiast ręki wyimować, lecz czekać póki ból niewzięmie i niepozna, czy płód dobrze do rodzenia idzie, iak zaś ból ominie rozpoznać czy się otwór Macicy powiększa, i czy płód niżej posuwa się? Jeśli okoliczności wymagać będą, da rodzącej Enemę, którą zgotuje wzięwszy garść Rumianku polnego, łyżkę Krupek owianych, to się ugotuje w pół kwarty wody, potem precedzić i dodać parę łyżek oliwy, lub oleju, i cokolwiek soli, taka Enema wyprowadzi nieczystości z kizki odchodowej, które częstokroć fałszywych bólów bywają przyczyną, a tym samym wyprowadzając wspomniane nieczystości i wiatry zawarte, rozprzeźwienia się miejsce, aby płód tym łatwiej wyjść mógł; Jeśli Brzemienna była zbyt krwistą, a puls jej był bardzo pełno, jeśli oprócz tego zamiechała upuścić krwie podczas Brzemi-

no-

ności, alboliteż gdyby Macica była zbyt kurczliwą; w ten czas Akufzarka krwi upuszczenie radzić może, przytym szukać rady Lekarza, niemniej powinna też części rodne rodzącej gotowanym w wodzie Rumiankiem, kwiatem bżowym, ślazem zielnym, lub korzeniami okładać; oraz takowe Oleykiem Rumiankowym z kwiatów Świętojańskich, alboliteż świeżą oliwą, lub świeżym oleiem lnianym ciepło smarować. Sama Akufzarka powinna bydź do takiej usługi lekko i ochędożnie ubraną.

Gdy będzie pytaną, iak uda się rodzenie, powinna bydź w swej odpowiedzi ostróżną, wprawdzie ciefzyć rodzącą należy, spofstrzegłszy iednak iż rodzenie będzie niepomyślne, tego przynajmniej stojącym lub należącym nietać, lecz donieść: w ogólności zaś nigdy, choćby w iak najlepzym rzecz zdawała się bydź stanie, nadto nieobiecywać, zdarzać się albowiem częstokroć zwykło, iż czasem, gdy wszystko najlepsze rodzenie rokuie, okoliczność pier-

wey

wey nieprzewidziana stanąć na zawadzie, i rodzenie nietylko trudniejszy, ale nawet zbyt ciężkie uczynić może, przez co Akufzarka bez winy, w złą opinią popaść może.

## § 31.

*O pozycyi i posłaniu dla Rodzącej.*

Kiedy więc Akufzarka przez macanie czyli Tufzowanie pozna, iż rodzenie coraz bardziej zbliża się; otwór iednak Macicy do połowy zupełnie się niepowiększył, wtedy pomyśleć powinna w iakiej pozycyi odbierać ma Dziecko, i stofownie do planu myśli, posłać dla rodzącej; przed czwartym bowiem Peryodem rodzenia nienależy rodzącej kłaść, lecz pozwolić iey chodzić, stać, lub siedzieć podług upodobania rodzącej: co się ścięga do Pozycyi, w której Brzemienna rodzić

pa-

powinna, to te bywają różne, i tak *Np.* może stojąc rodzić; wtedy plecami o ścianę, nogami zaś o co na podłodze tak się oprzeć powinna, aby się niezesliznęła, rękami zaś powinna się jakiej rzeczy nieruchawey trzymać, i ku sobie ciągnąć; Kobieta zaś druga kolana rodzącej nieco rozłożyć i silnie utrzymywać musi. Ztym wszystkim takowa Pozycja jest dla Dziecięcia, Rodzącej, i Akuszerki bardzo niewygodną; ponieważ rodząca przez to bardzo na siłach upada, a dziecię i części rodne z linii prostej zbaczaia, a Akuszerka swoje usługi z ciężkością odbywa; Kobieta rodząca w tej pozycji wystawia się na niebezpieczeństwo wywrotu Macicy, iako też znaczny Krwotok, czyli upławy nastąpić mogą: o tej jednak pozycji dla tego się mówiło, ponieważ się zdarzyć mogą okoliczności, iż w przypadku nie mając ani łóżka, ani Krzesła naprędce i tym sposobem Kobieta rozwiązać wydarzy się. Osoby garbate i krótkiego oddechu le-  
piey

piey stojąc, iak siedząc lub leżąc bole odbywają; Druga pozycja rodzącej jest, gdy kłęczy, ta pozycja jest bardzo trudną, z tém wszystkim, radzą one niektórzy podczas rodzenia nienaturalnego, to jest: gdy Macica będzie zbyt ku krzyżowi nachylną, a dziecko będąc w nienaturalnej pozycji rączką na świat wychodzi, które w tym razie obrócić należy, co w tej pozycji uczynić trzeba.

## § 32.

Najczęściej pozycja rodzącej bywa siedząc, lub leżąc; wynaleźli wprawdzie różne krzesła do rodzenia; lecz mimo ich satuki, lubo się Poręcz odchyłać może, tak iż nakształt łóżka wydaia się, zawsze są jednak niewygodne, bo pominawszy wszystkie niewygody, uważyc to tylko, że po wyjściu dziecięcia rodząca z krzesła wstać nie do łóżka swego, i na one wlazić musi,

fi, przyznać należy iż nietylko zaziębić się, lecz nadto ięszcze przez porużenie się, nastąpić mogą różne przypadki, iako to: krwotok, mdłości, a nawet i sam wywrót Macicy: a jeśli Krzesło niebędzie wygodne podług nowego wynalazku, że rodząca w nim leżeć niebędzie mogła, to przez długie siedzenie zmęczy się i z sił opadnie, pomimo tego, iż ięszcze w krzesle siedząc ani nogami dobrze się opręczy, ani też bolom dopomagać nie może. Z tym wszystkim gdyby Akufzerce przyşzło w takowym odbierać, powinna podczas każdego bolu Międzyszew palcami przyciskać, i wszelką naciskającą siłę od niego odpychać, aby się ta część nierozdarła. Najlepszą pozycyą do rodzenia, ięst nieochybnie dla rodzącey, leżenie, do tego zamiaru wynaleziono wprawdzie łóżka Akufzerkie, z tym wszystkim z każdego ordynaryjnego takie zrobić można, a to w następujący sposob: w poprzek łóżka położyć się parę deszczek, na te piernat, ma-  
 terac

terac lub fiennik, na wierzch zaś prześcieradło aż do ziemi, na to położy się tak rodzącą, aby tył iey leżał na brzegu przedniey strony łóżka, głowa zaś na tylniey stronie, pod którą poduszki podłożyć należy, krzyż i tył powinien tak być położonym, ażeby rodząca na pół siedziała i leżała, miejsce zaś gdzie ięst międzyzew powinno być zupełnie wolne, aby Akufzerka łatwiey dostać mogła, i nieprzeszkadzało wolnemu przeşcia dziećcia, iako też aby Akufzerka kość ogonową należycie odginać mogła. Dobrze ięst też podłożyć rodzącey w tey pozycyi ręcznik szeroki pod krzyż, dla podnoszenia onego podczas bólów, z każdego boku rodzącey powinna być po moenica, któraby kolana nieco rozłożone utrzymywała. Gdy tym sposobem rodząca będzie położoną, Akufzerka siądzie na stołeczku małym między kolanami przed nią, i wykona to, co się niżej nauczy.  
 § 35.



*Przysposobienie do rodzenia.*

**L**ecz wprzód powinna Akufzerka rodząca do rodzenia przysposobić, odwiązując to wszystko, coby wolnemu krążeniu krwi było na zawadzie, iako to: chustkę na szyi, fartuch, spodnicę, podwiązki z nóg i t. d. Dalej powinna miłe i przyjemnie rodzącej dodawać serca, iako też zalecać, aby bolom prawdziwym dopomagała, to jest: wzdymając się, iak gdyby szła na stolec; zapobiegając zaś, aby się szyla nierozdęła, powinna rodząca dopomagając bolom brodę na pierśi położyć, ręce zaś wystrzegać się do góry wznosić, lecz onemi za co się chwycić. *Np.* o poręcz, lub o co do łóżka przywiązanego, i do siebie ciągnąć, nogami zaś powinna się, rodząc na krześle o jego podstawki, na łóżku zaś o spodnicę

poprzeczne deski oprzeć: niemniej powinna iey powiedzieć, aby ani zawczasu, ani zapóźno, ani zbyt, bolom nie-dopomagała. Jako też uważać, iak się bole kończą, aby mogła rodzącej kazać przestać im dopomagać: gdyby zaś bole były ciężkie, powinna cieszyc rodzącą mówiąc: iż tak bydz musi i że dla niey jest z korzyścią, albowiem prędzey rodzenie się skończy.





O

## Zupełnie naturalnym czyli lekkim Porodzeniu.

§ 34.

*Po czym spodziewać się można lekkiego połogu.*

Z następujących okoliczności razem wziętych, spodziewać się będzie można naturalnego i lekkiego połogu: gdy Położnica jest młodą, a budowa iey naturalną i zdrową, części iey rodne zewnętrzne i wewnętrzne ( § 3. i 9. ) powinny być zupełnie naturalney foremności. Czas połogu powinien być prawdziwym, to jest: w końcu trzydziestego dziewiątego, lub na początku czterdziestego tygodnia. Dziecie powinno być też naturalney foremności,

ży-

żywe i zdrowe, głowa zaś szczególniej powinna być stołowney wielkości, do obferności Miednicy; nadewszystko zaś do zupełnie naturalnego i lekkiego porodzenia należy, aby dziecie szło głową najprzód, iako też aby w przeysciu Twarz onego ku kości Kuprzałtey, Tył zaś głowy ku Kościom Łonowym były obrócone; iako też nakoniec bole powinny wkrótce iedne po drugich następować, i należycie dziecie posuwać; gdy Akuszanka te okoliczności wszystkie spostrzeże, może dofyć być przekonaną, iż zupełnie naturalne czyli lekkie nastąpi rodzenie.

§ 35.

*Jakim sposobem rodzenie Akuszanka ułatwić może.*

**W** tey pozycyi zostając dziecie, gdy weydzie główka do pochwy Macicznej, i przy weysciu do niey okaże się, czyli

po-

podług używanego nazwiska Akufzereka, dziecko się wrzyna, wody wyidą, a tylne ciemię ( *Fontanella* ) głowy dziecięcia znajdować się będzie pod łukiem kości łonowych, wtedy dopiero, a nieprędzkiej usłudze swoją Akufzerka przedsiębrać powinna: wtedy dopiero należy, aby iedną z wyż wspomnionych tłuściości, ale niezbytecznie i z lekka wargi więkfsze i wyjście pochwy macicznej smarowała; potym wielkie palce obydwóch rąk, nieczyniąc bolu rodzącej włoży na Kości Łonowe, skaziciel zaś, może razem i średnie palce około kości łonowych na głowę dziećka położyć, tym sposobem ma zsuwać wargi więkfsze po bokach głowy, aby wyjście pochwy macicy powiękfszyć cokolwiek; Palce te zeydą się na dole przy Międzyzwywie, który podczas każdego bolu, ale nie gwałtem ku kości Kuprzałtey przyciskać i za głowę dziećcia wfsuwać należy, przez co ułatwi się wyjście głowy, któ-

ra zostanie wyciśnioną, bez naruszenia Międzyzwywu, gdy tym sposobem głowa tak już wyidzie, że ją obiać będzie można, wtedy Akufzerka obydwóma rękami tak główkę weźmie po bokach, aby obydwie skaziciele i przy nich wielkie palce leżały na karku dziećcia: refztą palcami tak główkę obiać po bokach, żeby palce małe zeszły się pod szczeką dziećcia, tym sposobem obiawszy główkę, należy ją dołem ku ziemi zwolna, nie zaś prosto ku sobie, ruszając nieco po bokach, iednak zawsze ku dołowi, potym naprzód i nieco ku górze ciągnąć, do póki główka zupełnie niewyidzie, i łopatki się razem nieokażą, a tak zapobieży się żeby Pochwa Macicy o szyję dziećcia nieściągnęła się, wyjście refztę Korpusu nie trudniła, a czasem nawet dziećcia zupełnie nieudusiła: potym chwyci Barki czyli Łopatki, wyszle obiema rękoma,

pociągnie one ku sobie, gdzie cały Korpus dziecięcia łatwo wyidzie.

## §. 36.

*Co czynić ma Akuszerka wzięwszy Dziecie.*

**G**dy tym sposobem Akuszerka dziecie wyprowadzi na świat, zdarzać się zwykło czasem, iż znajduią się na nim błony, w których było zawarte, a które Kozzulką lub czepcem nazywać zwykli, te należy natychmiast rozedrzeć i zdjąć; palcami zaś flegmę znajdującą się w ustach dziecięcia wyciąć, aby wolnie oddychać mogło: potem położy dziecie na swym łonie na boku, tak aby Twarzą było obrócone ku iey Brzuchu i zrewiduje natychmiast czy nieieft dziecie słabe, czy żyje lub umarło? spostrzegłszy iż dziecie iest bardzo słabe, odetnie natychmiast Pępek nieporuszając miejsca, czyli Łożyfka; wypuścić może przez ucięty

ty Pępek, zwłaszcza iefzcze gdy Matka niecierpiała żadnego krwotoku, z łyżkę Krwi z dziecięcia, i odda one Pomocnicy tak dla dalszego pielegnowania, iako też czucenia go; w tym zamiarze oczyściwszy Dziecie i wyciąwszy flegmę z ust, należy łyżeczkę małą wina, lub gdy tego na dorędziu niebędzie, kilka kropel wódki z wodą w usta iego wlać, a potem tym samym Krzyżcały od karku począwszy nacierać, podobzwy zaś fczoteczka trzec należy, czy dziecie żywe lub umarłe będzie, należy natychmiast po wyściu onego, aby Akuszerka iedną ręką włożyła w Macicę i poszukała, czy tam niema drugiego dziecięcia, drugą zaś ręką po brzuchu macać należy, czy niema iakiey twardości, któraby oznaczała iak podczas Brzemienności bytność drugiego Dziecka w Macicy? Czyli są bliźnięta i czyli tylko to iedno? powinna urodzonemu już, Pępek w następujący sposob odiać.

## § 37.

*Jakim sposobem odcina się Pępek.*

Bierze trzy lub cztery nici pół łokcia długie, wywofkowane, na końcach zwiąże one razem, alboliteż można wziąć wążką Tasiemkę i na szerokość ręki od Brzucha zawiązuie się Pępek, okręciwszy raz lub dwa razy podwójnym węzłem; zaciąga się zwolna, iednakże tak mocno, aby krew z Pępka wynieść niemogła: potym można ieszcze raz nici okręcić około Pępka podobnymże podwójnym węzłem, nakoniec pojedynczym zaciągnąć, około tego zawiązania na trzy lub cztery cale zawiązuie się podobnym sposobem pępek ku Łożyškowi, a pomiędzy temi zawiązaniem należy go nożyczkami przeciąć. Zrobiwszy to powinna Akufzerka ieszcze raz, zobaczyć zawiązany Pępek u Dzieci-

cięcia, a iesliby Krew z niego wycho-  
dziła, powinna ieszcze raz obwinąć i  
lepiej go zawiązać, tę samą bacność  
mieć powinna w pierwfzych dniach prze-  
powijając dziecię, a to dla zapobieżenia  
krwotokowi.

## § 38.

*Jakim sposobem Mieysce dobyć.*

Odciawszy tym sposobem pępek, odda  
tym- czasem dziecie Akufzerka inney  
Kobięcie, sama zaś myśleć powinna o  
wydobyciu mieysca, czyli Łożyška; cho-  
ciaż Akufzerka podczas naturalnego i  
lekkiego porodzenia spieszyc się niepowin-  
na, ile że nayeżęściey bywa to samym  
dziełem natury, tak iż częstokroć miey-  
sca razem z dziećciem wychodzi, iak  
się w § 37. mówiło i zawiązanie dru-  
gie, ku Łożyškowi iest niepotrzebne; z  
tym

tym wszystkim zdarza się częstokroć, iż chociaż w Naturalnym i najsłabszym porodzeniu Miejsce do Macicy mocno przykleione bywa, które Akufzerka odłączyć i wyciągnąć musi. W tym zamiarze owinie Akufzerka Pępek o dwa palce lewey ręki, i pociągnie go nieco do siebie, prawą zaś rękę po pępku wsunie znowu do Macicy, aż tam gdzie się Miejsce mocno trzyma; Pępek służy iey w tey mierze za przewodnika, po którym palec prowadzi aż do iego końca. Gdzie się pępek kończy, tam jest środek Łożyśka, doszedłszy tam palcami, naokoło macając, wyszuka brzeg łożyśka, które łatwo rozeznac można, ponieważ daleko wyniosleyfzym jest od powierzchni Macicy; doszedłszy brzegów powinna szukać gdzieby było już odłączone od Macicy, w te odłączone miejsce włoży tak palec, aby paznokcie były ku Macicy, miększe zaś palców ku

miej-

miejscu obrócone, i zwolna starać się powinna odłączyć zupełnie, właśnie tak, iak się ciało rozwałkowane od stołu lub deski, na której było wałkowane niepodsypany mąki, odeymować zwykło: powtarza się zaś ieszcze raz, aby takowe oddzielanie Miejsca niebyło czynione nagle i gwałtem. Gdy tym sposobem miejsce odłączone zostanie, weźmie one tak, aby wielki palec przypadł tam, gdzie pępek zaczyna się, i zapomocą drugiey ręki, która gotową jest przed pochwą Macicy, wyciągnie je zupełnie; nieużywając gwałtu do wyciągnięcia miejsca z Macicy, gdyż można albo samą Macicę wyrwać, Krwotok znaczny wznieść, alboliteż innych smutnych skutków, iako to: Inflammacyi i t. d. stać się przyczyną...



*Gdy miejsce mocno przyrośnięte będzie.*

---

Jeśli by zaś miejsce wszędzie mocno było przyrośnięte, i niedawało się palcami oddzielić, wtedy lepiej jest one zostawić, a niżeli przez zadanie gwałtu szkodzić; Macica albowiem podobnie tutaj, iak wyciskając dziecię z siebie dzielną się nakoniec okaże: w tym razie równie iak pod czas rodzenia zwykły następować bole prawdziwe, co w spolicie krwotok oznacza: w tedy jest czas, aby Akuszka rękę włożyła w Macicę, i zobaczyła czy ta dobrze działa, i czy miejsce gdzie się oddzieliło? gdy tak znajdzie, postąpi daley iak się wyżej namieniło: jeśli zaś nie, tedy skazicielem i średnim palcem około

Brze-

Brzegów miejsca scierać ku sobie może tam znajdujące się błony, a to zwolna nieużywając nigdy gwałtu: z tym wszystkim naynówsi Autorowie i Akuszrowie, są tego zdania, aby miejsce, gdy będzie przyroste, zostawić je zupełnie działaniom natury: gdy albowiem miejsce jest do Macicy przyrośnięte, zostaje, w nim bieg krwi, a zatym niemoże gnić: dowodzą to nawet przykładami, iż w kilka Niedzieli po porodzeniu, zostawione miejsce naturze, przez ściąganie się Macicy wyzło, i było tak świeże, iak gdyby to zaraz po porodzeniu nastąpiło.



§ 40.

*Jeśli się otwór Macicy zamknie przed  
wyściem miejsca.*



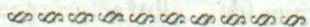
Jeśli otwór Macicy w czasie zawięz-  
wania i odcinania pępka i przed do-  
biciem miejsca się zamknął; tedy go Aku-  
szerka następującym powiększy sposobem:  
najprzód włoży zwolna w otwór ieden  
palec, potym drugi, temi powoli ro-  
zszerzeni, i włoży trzeci, dopóki ca-  
łą stuloną rękę niewścibi; to uczyniwszy  
dobędzie miejsca sposobem wyżej namie-  
nionym, jeśli zaś otworu Macicy ła-  
two rozpostrzenie niemożna było; w te-  
dy nie powinna żadnego używać gwał-  
tu, lecz wyście miejsca zupełnie Na-  
turze zostawić, choćby nawet miejsce  
od Macicy odstawało, i o gniciu onegoż  
myśl przychodziła, w tym albowiem ra-  
zie

zie, lepiej jest zgotowawszy Rumian-  
ku, słazu liścia, lub korzeni, bżowego  
kwiatu, lub lnianego nasienia w wodzie,  
i przez sprycę Maciczną iedną z tych  
Infuzyi sprycować: dla przyspieszenia  
wyścia miejsca, służą ieszcze Enemy  
z Lnu tłuczonego, lub Bżowego kwiatu,  
z łyżką foli: najlepiej zaś Akufzerka  
zrobi, gdy w tey mierze zasięgnie rady  
Doktora. Dobywszy miejsce powinna  
go Akufzerka ze wfzech stron zrewido-  
wać, czy jest całe, i czy niezostała ia-  
ka część onego w Macicy, gdy tak  
znayduie, starać się będzie podobnie z  
spiekłą krwią onego dobyć: dla zapobie-  
żenia złym skutkom, bez żadnego iednak  
gwałtu.





*Co ma czynić z Położnicą, gdy została  
nie zewszyskiego oswoobodzoną.*



U skuteczniwszy to wszystko Akufzerka, powinna swą uwagę na zachowanie i wygodę położnicy zwrócić, a zatym powinna nayszód obaczyć, czy niezostała przez rodzenie uszkodzoną? nadewszystko zaś czy międzyszew niepękł cokolwiek? alboliteż czy Położnica nie miała Ruptury? która przez rodzenie mogła się powiększyć i t. d. w takim razie powinna się starać żeby Chirurg temu zapobiegł; fczególniey zaś powinna zobaczyć, czy części rodne nienabrzmiały i niezapaliły się, w takim razie obmywszy te części ciepłą wodą lub klejkiem z Owfu, następującemi Lekarstwami będzie naparzać; to jest: weźmie Rumianku i kwiatu bzo-

we-

wego po garści, i cokolwiek ziela Kmin-ku polnego, lub Kärbel, w sypie to w sypie do półtory kwarty wody z iedną częścią octu, to dobrze zagotowawszy przecedzi: w tym ma płat we czworo złożony maczać, a nieco go wycisnąć w sypie powinna okładać, ale nie gorące tylko letnio, części rodne tak długo, dopóki potrzeba wymagać będzie: potym ręcznikiem alboliteż do tego umyślnie zrobioną bindą mającą pół-łokcia szerokości, a tyle zaś długą, żeby raz lub dwa razy osobę obiąć można, obwiąże brzuch nieściśkając zbytecznie, ani też zbyt obwisło, tę Bindę zaś, lub Ręcznik taśmami do nich przyszytemi zawiąże, lub szpilkami poprzypina: potym codzień należy patrzeć, czy takowa Binda się nieobluzowała, lub czy nieieft zbytecznie ściągnioną; w obydwóch zdarzeniach zaradzić powinna, i one dopóki Materya z położnicy iść będzie, utrzymywać należy. . .

§.42.

## § 42.

Potym należy położnicę w łóżko dobrze posłane włożyć, na środku pod części rodne trzeba płótno wokowane, albo prześcieradło w kilkoro złożone podłożyć, i często odmieniać, a to dla tego, aby krew lub co ztamtąd wychodzić będzie co materyą ( *Lochia* ) zowią, nieprzeszła aż do pościeli, i tey nierównowała, aby zawsze czysto utrzymaną była; z początku zaleci Położnicę na wznak leżeć, nogi wyciągnąwszy i do kupy stuliwszy, z tym wszystkim, gdyby iey było przykro długo tak leżeć, w ten czas będzie mogła czasem i na bok się położyć. Pierzyna lub Kołdra, którą przykryje się położnica, niepowinna być zbyt ciężką i grzejącą zbytecznie. Izba w której ma leżeć, niepowinna być gorącą; powietrze zaś w niey powinno być często czyszczone, częścią otwie-

rając okna, ile w lecie, częścią zaś kładząc często po niewiele octu na łyżce żelazney rozpaloney, lub Jałowcem, Burztynem i t. d; położywszy położnicę, można iey dać parę filiżanek letney herbaty z Rumianku półnego, która nie tylko że rozgrzewa, nad to iefzcze uśmierza bole po porodzeniu zwykłe bywać, wzmacnia, wiatry pędzi, i wychód materyi przyspiesza: gdyby krew była zbyt wzburzoną, a puls szedł prędko i pełno, tedy może dać czasem na koniec noża profzku chłodzącego ( *Temperans* ) w inne zaś kuracye wdawać się niepowinna w pierwszych dniach położu, nienależy więcej nic iść Położnicy, iak tylko lekkie rofolki, pić zaś wodę przegotowaną z chlebem, lub lekkie kléiek z Ryżu, albo owfianych kruspek; z refztą powinna leżeć spokojnie, gości wiele nieprzyimować, mało mówić, i strzedz się iak naypilniey wszelkie zgryzoty.

*Opatrzanie i pielęgnowanie Dziecięcia.*

Jeszcze wypada namienić o opatrzaniu i pielęgnowaniu dziecięcia, najprzód powinna one w letniej wodzie skąpać, obmyć go ze krwi i innego plugaństwa; daley opatrzyć należy czy wszystkie części onego są doskonale? czy ofobliwie podczas rodzenia ciężkiego niezłamała się iaka kość, co się zdarzać zwykło, a dopiero w kilka dni się postrzega? czy otwór odchodowy albo członek rodny u chłopca się niezross? potym należy dziecie wewnątrznie wyczyścić; w tym zamiarze dać onemu trzeba parę łyżeczek ulepku z Manny, albo samego Rhabarbarowego, alboliteż oboie razem zmieszane; dodać nawet można świeżego oleyku z Migdałów słodkich; potym stoleem albo przez womity, lub oby-

dwoma drogami razem wyją z dziecięcia zawarte nieczystości: iesliby u Dziecięcia wiele znaydowało się flegmy na Pierśiach, tak iżby niemogło wolno od-dychać, a nawet grało czyli rzęziało mu w Pierśiach, w tedy weźmie po równe-y części Ulepku z Manny i miodu z octem i Cebulą morską gotowanego (*Oxymel scilliticum*) i dawać tego będzie czasem po łyżeczce maley. Jesliby główka lub iakie inne części podczas ciężkiego rodzenia były krwią zafzle, tedy weźmie Rumianku, kwiatu bżowego, szalwii, Ruty, lub co tym podobnego, ugotuie iedno z tych ziół w wodzie na pół z winem, alboliteż w trzech częściach wody z czwartą octu; potym w tym maczać będzie płatki i letnio przykładać na części naruszzone, odnawiając dopóki potrzeba wymagać będzie; zadofyc uczyniwszy temu wszystkiemu, powije dziecie w ogrzane

pieluszki, na ciemę zaś (*Fontanella*) przyłoży płatek ciepły, i włoży na wierzch czapeczkę wygodną, pępek należy obwinąć w płatek, dopóki nie odpadnie, aby gdy zeschnie niegniął brzucha, potym bindą szerszą od pępka okęci ze dwa razy brzuch, i zawiąże: tu się iefzcze raz przypomina, aby mieć oko na pępek, żeby czafem nienastąpił z niego krwotok. Jeśliby zaś Dziecie w iaką inną wpadło chorobę, powinna Akufzerka natychmiast szukać rady i pomocy Lekarza.



O

## Naturalnym Porodzeniu Bliźniąt.



§ 44.

### Co są Bliźnięta.

Skoro dwa zapłodnione pęcherzyki z jecznika do Macicy weyda, obydwu tak dobrze, iak gdyby tylko iedno do niej przyrosną, obydwu te płody zwolna rozwijają się, rosną, każdy w swych własnych pływa błonach, nayeściej też osobno każdy miewa swe Łożyisko; następnie dwoje razem rodzi się dzieci, które Bliźniętami zowią; Niewiasta z onemi tak długo brzemienną chodzi, iakby z iednym tylko, a porodzenie rō-

wnie, iak z iednym czterdziestego tyg-  
dnia następuje, chociaż bywają przykła-  
dy iż Bliźnięta, ile pierwfzey Brzemien-  
ności, nieco prędzey, to iest: ósmego lub  
dziewiątego Miesiąca na świat wychodzą:  
niektórzy twierdzą, iż bliźnięta niemogą  
doskonale wyrofnąć w Macicy, na co  
łatwo przytać można, ponieważ miey-  
sce w Macicy nieiść więkzse dla obōy-  
ga, iak dla iednego dziecięcia; a zatym  
ciśnienie ścian Macicy i rozdzielony po-  
karm niedopuszczają rozrośnienia się pło-  
du: pospolicie też bywa, iż Bliźnięta ra-  
zem wzięte, tyle ważą, co iedno dzie-  
cie zupełnie donofzone i dość wielkie.



*Rodzenie się Bliźniąt bywa natural-  
ne i nienaturalne.*

**R**odzenie Bliźniąt równie, iak iednego  
na naturalne i nienaturalne dzielić  
należy; z tym wszystkim ta tu bywa  
różnica, że podczas rodzenia bliźniąt  
zdarza się, iż iedno naturalnie, drugie  
zaś nienaturalnie na świat wychodzi  
takowe rodzenie się bliźniąt, zowią ro-  
dzeniem pomieszanym. Przed porodem  
iść trudno i bardzo niepewno dóyść,  
czy Kobieta chodzi brzemienną z bli-  
źniętami. Niektórzy chcą twierdzić o  
bliźniętach z wyfokiego i grubego brzu-  
cha; lecz to iest rzecz niepewna; bywa  
bowiem iż czasem Kobieta z iednym  
Dzieckiem ma więkzzy brzuch, iak dru-  
ga z Bliźniętami, kiedy mieysce będzie  
wiel-

wielkie i wód wiele. Drudzy wnoszą ztąd bliźnięta, kiedy Brzemienna razem w wielu miejscach słyży ruch płodu, i to jest także niepewna, ponieważ rzeski płód, czasem więcey ruchu sprawi, iak dwoie dzieci. Naypewnieyzy znak będzie podczas samego rodzenia, to jest: kiedy Akuszka odebrawszy iedno dziecig, dobywaiąc miejsca podług danego przepisu, spostrzeże, iż w Macicy jest ieszcze Płód zawarty w błonach, iako też brzuch zobaczy równie wielkim i twardym iak był przed porodem; w takim zdarzeniu iuż więcey Akuszka wątpić niepowinna, o znajdującym się drugim dziecigiem w Macicy; lecz starać się równie będzie i one dobyć: z tych względów niepowinna czekać, póki dziecko niepokaze się główką, lecz w przypadku uczynić zwrót dziecigiem, i one nogami dobyć.



*Czy rodzenie Bliźniąt równie dla rodzącey iak Akuszki jest trudnieysze?*



**W** samym działaniu dobywaiąc bliźnięta, niepowinna się Akuszka bać, mniemaiąc iż ta praca będzie trudnieyszą od odbierania tylko iednego dziecigia; iesli bowiem pozycya dzieci będzie naturalną, a części rodne niebędą nieforemne, to wten czas tyle ma trudności, ile podczas odbierania iednego tylko dziecka, z tą tylko różnicą, że takową czynność drugi raz ponowić musi w iedney i teyże samey Ofoby. Nawet możnaby twierdzić, iż rodzenie Bliźniąt równie dla Akuszki, iak dla rodzącey jest łatwieysze od rodzenia, gdy tylko

iedno dziecko znajduie się w Macicy, z tym wszystkim to się ma rozumieć o naturalnym i lekkim rodzeniu; Bliźnięta albowiem rzadko kiedy razem się dobywają przez otwór Macicy, lecz taką miewają pozycyą, iż gdy iedno wyidzie, drugie dopiero następuje, Akuszerka też tymże samym sposobem sobie postępować powinna, iak ją się wyżej nauczyło; strzedz się tylko bardzo należy, aby odbierając pierwsze dziecko, drugiego błony nieprzearła; boby łatwo którykolwiek Członek drugiego dziecięcia pierwszemu wyiscie trudnił; potym po rozdarciu błon, gdy wody wyidą, wyiscie drugiego dziecięcia byłoby cięższe i trudniejszy, zamiast coby łatwiey wyjść miało niż pierwsze, mając przez niego już drogę utorowaną.



*Co ma czytać Akuszerka, gdy się iedno z bliźniąt urodzi.*



**G**dy się iedno z bliźniąt już urodzi, Akuszerka z opifanych w § 45 znaków pozna, że ieszcze iedno Dziecie w Macicy się znajduie, tedy niepowinna tak, iak gdy się tylko iedno rodzi, zaraz starać się o wydobywie Łożyiska; lecz zawiązawszy i odciąwszy pępek pierwszemu, zrewiduje drugie, i nieociągając się ani odkładając natychmiast one wyjąć starać się powinna; co tym łatwiey nastąpi, kiedy głowa (co się rzadko, ale przecież zdarza) prosto w Miednicę wchodzi, w tedy natura bez wielkich bólów rodzący, częstokroć i bez znaczney pomocy Akuszerki dziecie łatwo i fzcę-

i szczęśliwie na świat wyprowadzi: ieśliby zaś i drugie dziecko niebyło w Pozycyi naturalney, lecz nogami lub inną jaką częścią pokazywało się, w tedy Akufzerka nietracąc czafu ani nadaremnie obawiając się, powinna starać się przez zwrócenie dziecięcia, one do-  
być, ile że wyzły pierwey dziecko do-  
fycić iey do tey operacyi zrobiło  
mieysca: ieśliby zaś przez nieostróżność  
Akufzerki, lub iaki inny przypadek,  
przed wyściem pierwfzego dziecięcia bło-  
ny drugiego pękły, i wody wyzły, a  
oboje nogami szły, w ten czas bar-  
dzo się Akufzerka strzedz powinna, aże-  
by zamiast dwóch nóg jednego dziecie-  
cia, po iedney obydwóch niewzięła do  
wydobycia, czego się łatwo ustrzedz mo-  
że, gdy do wyzły nogi tasiemkę, za-  
ciągnie, potym po wewnątrzney kostce  
nogi, ręką póydzie do kolan, daley po-  
udzie aż do części rodných, gdzie ła-

two drugą nogę, tegoż samego dzie-  
cięcia znaydzie, i przyciągnie onę iuż  
do wyzły: tym sposobem postąpi so-  
bie daley, dopóki obu dzieci niewy-  
ciągnie. Po wydobyciu dzieci starać się  
powinna i Łożyisko wyciągnąć, w tym  
zamiarze weźmie ieden pępek, który iey za  
przewodnika do Łożyiska służyć będzie,  
nieciągnąc iednak za niego; ponieważ  
w takim razie, gdzie są bliźnięta, dwa  
Łożyiska blisko siebie bywać zwykły,  
przez co mogłyby się oba obluzować, i  
wyście trudnić, a zatym wydobędzie  
one iedne po drugim, podług reguły i  
ostróżności wyżej w § 37. podaney.  
Zdarzać się też dość często zwykło,  
iż bliźnięta iedne tylko miewają łoży-  
sko; w takim razie masa będzie wię-  
kszą, to więc powinna Akufzerka do-  
łożyć starania, aby ręką odluzowała  
i iak nayzręczniey wydobyć mogła.





O

## Naturalnych lecz ciężkich Rodzeniach.



§ 48.

*Co jest Naturalne ciężkie rodzenie.*

Naturalne ciężkie rodzenie rozumie się, kiedy dziecko wprawdzie główką się pokazuje, iednakże dla tych lub owych przyczyn, nie dziełem natury, lecz za pomocą rozumney Akufzerki na świat wychodzi; takowa pomoc czynioną być może przez zręczne użycie samych rąk, lub przez narzędzia, a że te, iedynie do Akufzera i Chirurga należą, przeto one tu opuścimy, z tym wszystkim i działania ręczne w wielu zdarzeniach

wy-

Wymagają wielkiej zręczności i doświadczenia; dla tego bardzo się przestrzega Akufzerkę, aby w podobnych przypadkach należycie rozważyła, czy się dość zdadną do tej operacyi być sędzi? iesli zaś nieieft zdadną, tedy powinna być tak sumnienną, aby inney zawczasu szukała pomocy, żeby przez czcze i próżne probowania Dziecięcia lub Matki, albo obóyga razem nie wystawiała na Niebezpieczeństwo utraty życia.



§ 49.

Przyczyny Naturalnych, ale cięż-

kich Rodzeń.

\*\*\*\*\*

Przyczyną Naturalnych ale ciężkich Rodzeń, może być wada w częściach rodnych rodzącej, alboliteż pozycya Dziecięcia. Jeśli w częściach rodnych będzie przyczyna, to ta albo w Miednicy, albo w pochwie Macicznej, alboliteż w Macicy samey znajdować się może. Miednica może być nieforemną, kiedy kość ogonowa zbyt w tył zagięta lub na przód wgięta będzie.




Kiedy kość ogonowa zbyt na przód wgięta będzie.

\*\*\*\*\*

Zbyt na przód wgięta kość ogonową poznać można, kiedy głowa Dziecięcia naturalnie ( to jest Twarzą ku kości Kuprastej obróconą ) w wyższy otwór Miednicy wprowadzić weydzie, i coraz barzziej ku otworowi niższemu posuwa się, lecz tam przyśiedzszy opiera się; w takim razie położy Akuszarka rodzącą tak, ażeby kość ogonowa była zupełnie wolną i nieprzyciskaną, potym między główkę i pochwę Maciczną włoży trzy palce, ile może głęboko, kiedy bole miną; pod czas bołu zaś powinna temi palcami kość ogonową zarazem i Międzyziew na dół przycisnąć, a tym samym odginać zagięcie, wewnątrz zaś stroną końcami palców ścierać się główkę wypychać.

Gdy

Gdy będzie w tył wygięta.



Jeśli zaś kość Ogonowa będzie w tył wygięta; w ten czas główka Dziecięcia niebędzie szła prosto ku wchodowi pochwy Macicznej; lecz bardziej ku Międzyzwu, który razem z otworem odchodowym przez głowę Dziecięcia będzie na przód wypychanym, w takowym razie Akuszka nic więcej czynić nie może, iak włożywszy palce pomiędzy główkę dziecięcia i niższą część pochwy Macicznej, Międzyzwe i otwór odchodowy w tył pchać: do tych operacji powinna Akuszka zawsze palce sobie tłuściością posmarować...



§ 50.

Gdy będzie Pochwa Macicy przy-  
ciasną.



Pochwa Macicy będąc zbyt ciasną, może Naturalne rodzenie ciężkim zrobić: to się zdarza w Kobietach, które pierwszy raz zostaną brzemiennie, i pierwszy raz rodzą, iako też u Kobiet w latach: podobnie utrzymię z doświadczenia, iż temu przypadkowi częściej podlegają Brunetki; iak białe, i Blondynki: w tamtych bowiem włókna Muszkułowe mają więcej siły i skłonności do ściągania się; upodesztych zaś takowe Włókna są zbyt tęgie, przez co ociążają weyście do pochwy Macicznej głowy Dziecięcia; a tym samym

mym znacznie trudnią rodzenie; w takim zdarzeniu uskarżają się rodzące na gwałtownie rżący ból w całej pochwie macicznej, szczególniej w weyściu do oney; te bowiem równie iak i Międzyzszew, przez coraz większe posuwanie się głowy, która temi częściami jest okrytą, moeno na przód wyciskanemi zostają, i gdyby tu naturze niedopomodz, toby oboie rozdrzeć się mogły; temu zapobiedz może Akufzerka smarując wprzód wargi większe i pochwę Macicy oliwą, lub maffem niesolonym ciepło, przez co te części miększe, sliźsze i lepiej ulegającami się stają; potym włoży skaziciele obydwóch rąk pod kościami krokowemi na głowę dziecięcia, średnie zaś palce wetknie po obu bokach głowy, te potym rozszerzając pochwę Maciczną prowadzi po głowę na dół, aż się przy Międzyzszwie zeydą, który powinna też też palcami podczas każdego bolu sta-

rać

rać się za głowę w tył wciskać, przez co nietylko uczyni przestwór lepszy dla wyiścia głowy, lecz zarazem zapobieży rozdarciu się Międzyzszwa, daley postąpi sobie podług przepisu, iaki się dał w § 35. z tym dodatkiem, iż się strzedz powinna, aby się pochwa Macicy po wyiściu głowy znowu niezamknęła, i o fzyję dziecięcia nie scisnęła, a zatym palce te powinna natychmiast włożyć, i sposobem namienionym pochwę Macicy rozszerzać, i starać się całe wydobyć Dziecko, alboliteż w czasie takowego rozszerzania Pochwy, kazać aby inna Akufzerka Dziecię wydobywała.



Gdy Macica będzie miała ukośną pozycyą.



Naturalnego ale ciężkiego rodzenia znaydować się takż może przyczyna w samey Macicy, gdy ta będzie miała pozycyę ukośną lub wcale opadnie. Ukośna pozycya Macicy może bydź na przód, w tył, na prawy lub lewy bok; następnie czworaką mieć może ukośną pozycyą. Przyczyna takowych pozycyi bydź może.

1mo. Nieforemność Miednicy.

2do. Gdy Narośl ( Tumor ) iaka w samey Macicy lub w bliskich iey częściach znaydować się będzie.

3tio. Gdy Łożyisko nie u dna Macicy, lecz w któreykolwiek z bocznych iey stron przyrośnięte będzie.

4to. Kiedy Brzemienna przywyknie ustawicznie na iedney leżeć stronie: z tym wszystkim zdarza się u Niewiašt niektórych, iż Macica z natury ma ukośne położenie. Znaki pospolite ukośney pozycyi Macicy bywaią:

1mo. Podczas Brzemiennosci, gdy brzuch brzemienney na iedney stronie bywa wyniosleyszy i twardszy, potym gdy Brzemienna w iednym boku więcey ciężaru i ruchu dziecicia czuie, iako też gdy otwór Macicy w bok dna Macicy będzie leżał; Nakoniec gdy powiększanie się otworu Macicy będzie bardziey opóźniające się, iak się rozszerzeniać zwykł, gdy prostopadle leży.

2do. Podczas rodzenia zaś w powzeczności następujące znaki okazuią ukośną pozycyą Macicy, to iest: kiedy rodząca będzie bardzo dręczoną bólami fałszywemi, które albo się w prawdziwe zamieniaią, lub też zupełnie uściąg; iako

też kiedy brzegi otworu Macicznego późno giną, szczególniej zaś w miejscu, które nie jest główką przyciskane, następnie dłużey grubemi zostają: nadewszystko zaś, z błonami spieczasto się okazują, zrazu wprowadzie w znaczney ilości, daley zaś potrochu wychodzą, nakoniec kiedy główka opóźnia się w wycięciu do miednicy. Te będą powszechne znaki, z których wnosić można, o ukośney pozycyi Macicy; teraz zaś tutaj pomówiemy o szczególnych znakach, które dają poznać każdą z tych czterech pozycyi ukośnych Macicy.



*Różność pozycyi ukośnych Macicy.*

Kiedy więc Pozyeya ukośna Macicy na przód będzie; to się pozna, oprócz ze znaków w § 51. opifanych, gdy brzuch naprzód będzie obwisłym, główka i otwór Macicy będzie ku kości Kuprzałstey obrócony, a otwór Macicy z ciężkością i nieinaczezy, iak tylko z zakrzywionemi palcami dosiądz można. Jeśli zaś dno Macicy będzie ku tyłowi obrócone, pozna się ztąd, gdy brzuch niebędzie bardzo naprzód wymiofłym, lecz bardziey płaskim, otwór Macicy namacać można przy kościach Łonowych, a główka Dziecięcia opiera się na kościach krokowych. **A** gdy dno Macicy bardziey ku prawey lub

lub ku lewey nachyli się stronie, pozna się ze znaków oprócz w § 51. opifanych, szczególniey, kiedy strona brzucha, ku której jest dno Macicy nachylonym, będzie bardziey wyniośleyszą i twardszą, Główka zaś Dziecięcia i otwór Macicy w przeciwney stronie o kość Kifzkową opierać się będzie, którego z ciężkością zaledwie dosiądz można.



*Jakim sposobem ułatwić takowe  
rodzenia.*



Rodzenia takowe są zawsze ciężkie, tylko jedno od drugiego mniej lub więcej, w miarę większego lub mniejszego nachylenia się Macicy, czyli ukośney iey pozycyi; nigdy iednak rodząca nienarządząc na niebezpieczeństwo siebie, lub Dziecięcia, bez pomocy rodzenia uskutecznić niemoże; lecz zawsze jest potrzebne w takim razie zręczne działanie ręką przez doskonałą Akufzerkę; ponieważ w tey stronie ku której jest głowa obróconą, brzeg otworu Macicy prędzey cienieie i otwiera się, w stronie zaś przeciwney, dłużey zostaje grubym i późniey się rozprzestrzenia; w takim razie musi Aku-

szferka grubszy brzeg ścienic, i starać się za główkę dziecięcia założyć, to skutecznie smarując brzeg grubszy otworu Macicznego oliwą, lub massem niesolonym, potem podczas bolu skazicielem i szrednim palcem rozłożywszy one, starać się będzie podnosić go w górę, a gdy ścienieie założyć za główkę; to wprawdzie natychmiast nienastąpi; przeto Akuszferka powinna być cierpliwą, nieśpieszyć się, lecz zwolna i za każdym bolem ponawiać wspomnianą czynność, dopóki brzeg należycie nieścienieie, otwór się niepowiększy, i ten za główkę niezałoży: a gdy główka dotyla się pokaże, że ją obić będzie mogła, to postąpi sobie daley podług przepisu w § 55. podanego.



## §. 54.

*Gdy Macica lub pochwa Macicy opadnie.*



Naturalne ciężkie rodzenie stać się może, kiedy w Kobiecie przed, lub podczas Brzemienności Macica lub pochwa Macicy opadnie (*Prolapsus Uteri*) ponieważ to podczas rodzenia znowu się powraca i one cięższym czyni. Akuszferka ten defekt łatwo (widząc iż rodząca iefzcze przed pologiem iemu podlegała) poznać może, gdy otwór Macicy i niższy iey obwód, alboliteż Marszozki pochwy Macicznej za każdym bolem przez główkę dziecięcia, coraz bardziey ku Pochwie Macicznej, alboliteż nawet aż do wchodu oney, będą wypychane tak, iż

otwór



otwór Macicy widzieć będzie można. Gdy więc obawa będzie podobnego zdarzenia, rodząca na ten czas mało chodzić, bolom zaś ni stojąc, ni siedząc, lecz leżąc dopomagać powinna; Akufzerka zaś w każdym bolu włoży dwa palce w otwór Macicy, i starać się będzie, aby go podnosiła i niedopuszczała, żeby się za każdym bolem wraz z Macicą w dół osuwał, w tyle zaś siebie powinna pomocnicę postawić żeby ta, gdy głowa Dziecięcia okaże się, onę wyciągnęła; a to dla tego, żeby Akufzerka w przeciągu tym Macicę ku górze utrzymywała i niedopuszczała, żeby ta wyszła, wyjąwszy zaś tym sposobem dziecię, nie należy za Pepek Łożyfka ciągnąć, lecz natychmiast rękę włożyć w Macicę, i starać się onę zwolna i bez żadnego gwałtu odłuzować i wyciągnąć; wyciągnowszy zaś łożyfko nazad rękę w pochwę Macicy włożyć, Macicę de-

lika-

likatnie w właściwą oney pozycyą ułożyć, i jeżeli będzie można tak długo rękę w pięść ułożoną utrzymywać, dopóki się około niej Macica nieściagnie, co gdy nastąpi rękę nazad zwolna wyciągnąć, potym zalecić powinna położnicy, aby ta iak nayspokojniey w łóżku leżała, nieprzewracała się po nim ustawicznie; od kaszlu i kichania, ile bydz może, wstrzymywała się, na stolec lub z uryną się niewydymała, iako też wczesnie z łóżka niewstawała. Po skończeniu zaś czyszczenia się, czyli po wyściu materyi ( *Lochia* ) gdy będzie znak opadnienia ( *Prolapsus* ) należy obrączkę Maciczną włożyć; w czym Akufzerka powinna wprzód zasięgnąć rady od doskonałego Chirurga.



*Pozycja ukośna głowy Dziecięcia.*

Między przyczynami, które naturalny ale ciężki poślóg sprawić mogą, namieniliśmy w § 49. i ukośną pozycją Dziecięcia; następnie wspomniemy w krótkości tu o najczęściej zdarzających się takowych przypadkach. Najpierwszą między temi będzie zaiste pozycja ukośna głowy Dziecięcia; iużemy wyżej namienili, iaką pozycją w Naturalnym rodzeniu głowa Dziecięcia mieć powinna; następnie skoro w tey znaydować się niebędzie, tedy będzie miało ukośną, co iż pochodzić może częścią z ukośney pozycyi Macicy, lub też częścią z nieforemności Miednicy, iużemy wyżej

na-

namienili; dodać ielzcze należy iż nieprostopadła pozycja Dziecięcia w Macicy bydz może przyczyną. Akufzerka zaś poznać i wnosić będzie mogła o tey pozycyi.

*smo.* Zewnętrznie: kiedy iedna tylko strona brzucha brzemienny będzie więcey wyniosłą i twardą.

*zdo.* Przez macanie zaś, kiedy wierzchołek ( *Vertex* ) czyli ciemię głowy Dziecięcia niebędzie znaydować się w środku Miednicy, iako też czuiąc przez palce, iż główka Dziecięcia bardziey ku iedney, iak ku drugiej stronie części obwodu Macicy nachyliła się; iesli nieznaczna tylko część głowy zeydzie z linii środkowey Miednicy; w tedy Akufzerka następującym zaradzić może sposobem, to iest: może włożyć, kiedy ból minie, skaziciel i średni palec pomiędzy głowę Dziecięcia, i tę kość, na której się opiera, a gdy ból nastąpi palce

rospo-

rospotrzyć, i starać się z kości, o którą się głowa opiera, zepchnąć, i do środka miednicy wprowadzić; jeśli zaś pół głowy Dziecięcia zbacza od środka miednicy, na ten czas rodzenie bez potrzebnych narzędzi ułatwić niebędzie można.

## § 56.

*Gdy dziecko rodzi się Głową, a ręka najprzód wychodzi.*



Naturalnego ale ciężkiego rodzenia bywa jeszcze przyczyną, kiedy dziecko wprowadzie głowę wychodzi, lecz ręka leży na przodzie, i razem okazuje się; co tym bardziej rodzenie trudnić będzie jeśli też ręka skrzywioną i o jaką kość

kość Miednicy opierać się będzie. Nimm głowa weydzie do wyższego otworu Miednicy, w ten czas Akufzerka może włożyć palce, i pokazującą się rękę za głowę Dziecięcia założyć: tym sposobem założoną rękę dopóty palcami utrzymywać powinna, dopóki głowa w Miednicę niewydzie; przez co ręka wysliznąć się na zad niebędzie mogła: jeśli zaś głowa z ręką już weydzie do Miednicy, na ten czas najlepiej postąpi Akufzerka, kiedy pozłuka nóg dziecienia, onemu zwrot zrobi, i tym sposobem na świat wprowadzi; chyba jeśliby głowa dziecienia była zbyt małą, a otwór Miednicy dosyć przelotny, tedy udać się może wyciągnąć głowę razem i z ręką: zawsze jednak zwrot dziecienia jest lepszym.



*Gdy pępek poprzedzi głowę dziecięcia.*



Zdarza się czasem, iż pępek wyidzie przed głowę dziecięcia, w którym zdarzeniu bywa, że nie tylko pępek długi, ale i głowa ukośną pozycją miewa; na ten czas powinna Akuszka wziąć pępek nieściśkając pomiędzy dwa palce, wsunąć go do pochwy Macicznej, dalej do otworu Macicznego, nakoniec do samej Macicy, i za głowę dziecięcia założyć; w tym samym momencie starać się będzie drugą ręką głowę dziecięcia zsunąć, i do Miednicy wprowadzić; ieśliby zaś mimo tego pępek został przez bole nazad wyciśnionym, co się zdarzać zwykło, kiedy otwór Miednicy jest bardzo przestronnym; na ten czas Akuszka powin-

na

na wprowadziwszy go nazad, tak długo palcami utrzymywać, dopóki głowa niewyjdzie w Miednicę, a tym samym niedopusci wyjść pępkowi; ieśliby zaś tak ukośną pozycją miała głowa dziecięcia, że ią do środka Miednicy Akuszka wprowadzić niebędzie mogła, następnie i zapobiedz, żeby pępek niewychodził; wtedy dla zapobieżenia dalszemu wysuwaniu się pępka postara się, aby doskonały Chirurg zapomocą narzędzi temu złemu zapobiegł.



*Gdy pępek będzie o Szyję Dziecięcia obwiniętym.*

Niemniej bardzo ociąża Naturalne ro-  
dzenie obwinienie się pępka o szyję  
Dziecięcia. Domyślać się tego będzie mo-  
żna, kiedy głowa Dziecięcia w wchodzie  
pochwy macicznej zatrzymywać się bę-  
dzie tak, iż ją domacać i uyrzeć będzie  
można, a jednak niewychodzi: potym  
gdy za każdym bolem tyle się nazad  
schowa, ile się wciągu bólu pokaże;  
ponieważ podczas bólu cała Macica z  
Łożyiskiem ściągając się, dąży ku otwo-  
rowi Macicy; po bólu zaś nazad się wcią-  
ga, następnie i głowę Dziecięcia za so-  
bą odciąga: w takim razie i Matka i

Dzie-

Dziecie cierpią wraz oboje, i zostają w  
niebezpieczeństwie; a zatym z pomocą  
ociągać się nienależy, która na tym za-  
leży, aby Akufzerka jednym lub dwó-  
ma palcami z każdego boku głowę dzie-  
cięcia obięła, i w tey mierze, iak ona  
ból wyprze, w tey samey porze poustąpieniu  
bolu utrzymała, ażeby się niezwróciła:  
przytym powinna pomocnica brzuch ro-  
dzącej zlekka ku dołowi przyciskać, gdy  
zapomocą takowych rękodzielań główka  
wyidzie, powinna Akufzerka starać się  
pępek z Szyi Dziecięcia odkręcić; co na-  
stępującym zrobi sposobem: weźmie tę  
część pępka, która ku Łożyfkowi dąży,  
pociągnie go nieco ku sobie, przez co  
część o szyję okręcona zrobi się dłuższą  
i wolniejszą tak, iż można ją będzie prze-  
łożyć przez główkę dziecięcia, i cały pę-  
pek odkręci z szyi: iesliby zaś pępek był  
zbytecznie krótkim tak, iżby go odkrę-  
cić niemożna było; na ten czas każe  
wziąć

wziąć pomocnicy główkę dziecięcia i zlekka ciągnąć, sama zaś weźmie pępek przy szyi w ręce i przetnie go nożyczkami krzywemi, końce okrągławe mającemi: po czym, ile bydź może, iak naysprędzey dziecię wyciągnie, i pępek zawiąże, iak się nauczyło.



O

## Nie Naturalnym Rodzeniu.

\*\*\*\*\*

§ 59.

**L**ubo wprawdzie nieieft. myślą naszą opifywać rodzenia nienaturalne, ponieważ mało iest takich Akufzerek, któreby miały dofyć zręczności do podobnych zdarzeń; inne zaś są, które niechęcą przez naukę w tym stać się doskonałemi; albowiem do ofiagnienia tej zręczności i doskonałości, żal im kilka lat trawić w Szkole nauki położniczey, a w kilku Niedzielach lub Miesiącach, niepodobną iest rzeczą tego wfzyftkiego nauczyć się; ofadziliśmy iednak za rzecz potrzebną opifać niektóre lekkie rodzenia

nie-

nienaturalne, aby Akufzerka ztąd korzystała, i w przypadku, gdy niebędzie w takiej okolicy Akufzera lub Chirurga znającego się, biedna rodząca nadaremnie długo na pomoc nieczekała.

*Co jest rodzenie nienaturalne.*

Z opisanego poprzedzającego już się okazało, iż w ten czas będzie rodzenie nienaturalne, kiedy dziecko nie głową, lecz inną jaką częścią na świat wychodzi, lubo zdarzać się zwykło, że i rodzenia, gdy dziecko głową wychodzi na świat, bywają nienaturalne. Podczas rodzeń nienaturalnych Akufzerka bardzo roztropnie postępować powinna, a przez macanie czyli tuszowanie starać się iak naydokładniej poznać pozycyą dziecięcia.



Ja-

*Jakim sposobem poznać takowe?*

Nim wody wyidą, już wnosić może o nienaturalnym rodzeniu, kiedy błony nieokrągło, lecz spiczasto się pokazuje, i kiedy zamiast okrągłej i twardey głowy, tylko małe członki czuć się dają: skoro zaś wody zeydą, na ten czas dokładnie poznać można, iaka część się pokazuje, tylko powinna mieć i tu dowiadczczenie, a wziąwszy rozum i czucie na pomoc, starać się uysć błędu i niebrać ieden członek za drugi: nieieft bowiem rzeczą trudną rękę od nogi, lub głowę od tyłu rozeznać; ponieważ rękę od nogi tym łatwo się rozróżni, iż u ręki palec wielki od skaziciela iest znacznie oddalonym, u nogi zaś trudno go od drugiego rozdzielić: potym palce u nóg począwszy od wielkiego są coraz krótsze, u ręki zaś ma się inaczey: daley pięty i po bokach kostki przekonają Aku-


fzer-

fzerkę o przytomności nóg; nakoniec i głowę od tyłu snadnie Akufzerka macając rozeznac może, ten bowiem pominąwszy to, iż się w otworze Macicy pokazuje, bydz̄ gładkim i nieokrytym włofami, to iefzcze przez to rozeznac można go, iż pomiędzy częściami go składającymi znajduje się rów, otwór odchodowy, a daley części rodne Dziecięcia. Głowę zaś rozpoznać można, iż iest twardą, obroszą, daley domaca się iednego, lub obydwóch ufzu, iako też nosa, oczu, uft, przez co łatwo może podobnego ustrzedz się błędu.



## § 6o.

*Znaki czy żyje lub umarłe Dzie-  
cie w Macicy.*



**N**ieieft dofyć na tym, gdy Akufzerka spodziewa się, i tufzując przekona się, że rodzenie będzie nienaturalne, i jaką częścią się pokazuje; trzeba iefzcze żeby wiedziała, czy Dziecie w Macicy żyje lub nieżyje? Znaki, które okazują, iż Dziecie iefzcze żyje, są następujące:

*amo.* Gdy rodząca powie, że niedawno dokładnie czuła ruch Dziecięcia, aże takowe doniesienia rodzących częstokroć ofzukiwać mogą, gdyż Dziecie mogło po uczutym ruchu wkrótce umrzeć; przeto lepiej Akufzerka zrobi, kiedy przedsięwzięmie tufzowanie i zobaczy.



2do. Czy biie puls w Dziecięciu, któregο pomaca, albo na Pępku, alboliteż na ciemieniu Dziecięcia. Aże puls iest to ściąganie się i rozciąganie się Arteriów, przeto gdy palcem tych części dotknie się, one w palec wczasie tego ruchu uderzają. Poczuvszy ten puls znakiem będzie, iż Dziecie żyie.

3tio. Dla lepszego przekonania włoży palce w usta Dziecięcia, i zobaczy tam czy się język onego ruchu.

4to. Zwolna szczypając lub ruchając rękę lub nogę, zważać będzie, czy rękę lub nogę Dziecie cofa, albo nawet rączkami iey rękę chwyta.

5to. Jeśli zaś rączka lub nóżka wyidzie, i zacznie brzmieć, czerwienieć i sinieć będzie, znakiem będzie życia.

6to. Jeśli tył Dziecięcia wyidzie, a Akufzerka włoży palec w otwór odchodowy i spoltrzeże, że się ściąga, znakiem będzie życia. Przeciwnie zaś, to iest:

iest: śmierć Dziecięcia pozna Akufzerka, kiedy opifane znaki życia onego znaydować się niebędą; oprócz tego, kiedy kości czaszki, iedna na drugą założone, a brzegi onych tak ostre i spiczaste będą, że ich łatwo przez skórę domacać się będzie można. Jeśliby Dziecie przez nieiaki czas już nieżyło w Macicy, tedy z części, która wyszła, skórka łatwo zładzi, a z części rodnych plynie wilgość śmierdząca.



*O zwrocie Dziecięcia.*

W każdym nienaturalnym rodzeniu, kiedy oprócz foremney Głowy, iakolwiek inna część Dziecięcia się pokazuje, Akufzerka powinna myśleć o zwrocie Dziecięcia. Pod nazwiskiem zaś zwrotu rozumieć się ma ta pomoc, czyli rękodziałanie, przez które Akufzerka Nóżki Dziecięcia w złey pozycyi będącego znaleźć, i z Macicy wyprowadzić stara się.

*Kiedy to przedsiębrać?*

To więc rękodziałanie, czyli zwrot zawsze być powinien czyniony przez zręczną i doskonałą Akufzerkę; kiedy Dziecie taką mieć będzie pozycyą, że najmocniejszy bole wyprowadzić onego niepotrafią; następnie gdy się spostrzeże nie-

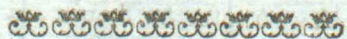
bez-

bezpieczeństwo Dziecięcia lub Matki, albowiteż obóyga razem: zdarzają się bowiem przypadki, iż zwrot Dziecięcia będzie niepodobnym, to jest Np: kiedy Miednica będzie zbyt ciasną &c. Spostrzegłszy Akufzerka konieczną potrzebę zwrotu, niepowinna się ztym wychwalać, ażeby rodzącą nienabawić boiaźnią i strachem; roztropnie iednak uczyni, gdy o tym uważnie doniesie stojącym; ponieważ niemożna przewidzieć iaki skutek nastąpi; z tym wszystkim powinna nauczyć rodzącą, iak się ma podczas zwrotu czynionego zachować, to jest: iż ma spokojnie i nieczuwając się, w iedney mierze leżać, niepowinna się ani na dół, ni w górę posuwać, ni też na boki przewracać, niemniej niepowinna się ani wydymać, ani dopomagać bolom, tylko gdy iey Akufzerka to radzić będzie: nawet choćby ią bole brały, tedy powinna dopoty się wstrzymywać, i cierpieć, dopóki iey niepowiedzą, aby się wydymała i bolom dopomagała.

§ 62.

## § 62.

*Kiedy się Dziecie obydwoma nogami  
pokazuje, i na brzuchu leży.*



Najłatwiejsze podobne nienaturalne ro-  
dzenie jest, gdy Dziecie obydwoma  
nogami razem wychodzi. Jeśli obydwó-  
ma nogami tak wychodzi, iż samo na  
brzuchu leży, a twarzą ku krzyżu Ma-  
tki obrócone będzie; przytym gdy ręce  
na krzyż jedna na drugą niebędą założo-  
ne, a Główka niezbyt wielką i opierać  
się w wyściu niebędzie, tedy natura sa-  
ma częstokroć, zwłaszcza jeśli Miednica  
będzie dofyć obfzerną, rodzenie uskutecz-  
ni tak, iż Akufzerka niebędzie mia-  
ła nic więcej do czynienia, iak tylko  
zwolna Dziecię wyciągnąć: *wrazie zaś*  
ta-

takowym, gdy będzie Miednica nieco cia-  
sną, Akufzerka dopomoczyć musi, to na-  
stępującym uczyni sposobem; to jest: pa-  
lec średni lewey ręki włoży pomiędzy  
nogi nad kostki, skaziciel zaś i pierścion-  
kowy palec przyść powinny zewnętrznie  
na nogi: tym sposobem ująwszy za no-  
gi, powinna one zwolna ciągnąć dopóki  
za łytki niewyidą, które obwinie fu-  
chym miękkim lecz dobrze zagrzany  
płótnem, potym ciągnąć będzie dopóki  
Uda aż do pośladku niewyidą: te znowu  
tym samym, zdjąwszy z nóg, lub innym  
płótnem obwinie, i ciągnąć będzie Dzie-  
cię aż po Łopatki, nakoniec znowu  
obeymie Piersz płótnem, zwolna Rączki  
wymie, a położywszy skaziciel i śred-  
ni palec iedney ręki na Twarz Dzie-  
cięcia, tak iżby nos znajdował się po-  
między tymi Palcami, starać się będzie  
zwolna i ruchając ciągnąć z góry na

Łóś, Głowę wydobyć: w ostatnim tym Działaniu powinna Akuszerka namawiać rodzącą, ażeby ile bydz może, dopomagała wydymając się, iak podczas zatwardzenia, a to dla tego, ażeby wewnętrzny brzeg Otworu Macicznego okolo szyi Dziecięcia niezciągnął się, a tym samym Głowy onego niezatrzymował.

## § 63.

*Kiedy dziecko na plecach leżeć będzie.*



**C**hociaż Dziecie Nogami na świat wychodzi, lecz na plecach leżeć będzie, to jest mając Twarz obróconą ku Brzuchowi Matki, co Akuszerka pozna, gdy pięty Nówek Dziecięcia w tył, palce

zaś

zaś na przód obrócone będą, w takim zdarzeniu postąpi sobie podług nauki w § 62. podaney, dopóki niewyciągnie poślądka Dziecięcia, a gdy dotąd przyidzie, położy swą rękę iedną na Łono Dziecięcia, drugą zaś na kość Kuprząstą, pomiarkuje potym w którą stronę mnieyszy łęk będzie, albo w którą stronę lepiej się podaie, chcąc Dziecię obrócić na Brzuch, tedy w tę stronę obrócić powinna; lecz nie wczasie bolu; przytym powinna mieć oko na Pępek, który iesliby się znajdował pomiędzy Nogami Dziecięcia, to go ztamtąd odłożyć powinna: dla przedłużenia zaś onego, złoży nówkę Dziecięcia, przez co tym łatwiej oddziernąć go będzie mogła, z resztą we wszystkim tak sobie postąpi, iak się w § 62. nauczyło.

colat w § 64.

**Jeśli obracając Dziecię główka  
się nieobróci.**



Zdarza się też czasem, iż obracając tym sposobem Kadłub ( *Truncus* ) Dziecięcia, Głowa onego zupełnie się nieobróci; lecz tylko ku jedney stronie nachyloną zostanie; w takim zdarzeniu włoży Akufzerka swą rękę aż w tylną część Miednicy, dwa palce wściobi w usta Dziecięcia, wielki zaś palec na bok szczeki onego, drugą chwyci Barki, i starać się będzie Twarz do środka Miednicy z boku wprowadzić tak; iżby była ku kości Kuprzałstey obróconą, i w niej wydrążalność weszła, po czym zupełnie całe Dziecię wyciągnie. Równym sposobem postąpi sobie Akufzerka, kiedy Broda Dziecięcia o złączenie się kości Łonowych opierać się będzie, chyba

ba żeby Dziecię przez gwałtowne zbyt bole, i prędko po sobie następujące, aż po Barki tak wypchnięte zostało, żeby niemożna było one nazad wfsnąć; w takim razie weźmie obiema rękami Dziecię przez chustę za Pierś, i gdy niebędzie bolu, wypchać go będzie ku górze, ile byż może, aby przez to Broda oparta o kości Łonowe zejść mogła, daley podobnie, iak się wyżej namieniło, sobie postąpi. Gdyby zaś, nim głowa Dziecięcia wyidzie, Otwór Macicy o szyję onego zaciągnął się; w ten czas Akufzerka włoży skaziciel, i średni palec pomiędzy Otwór Macicy i szyję Dziecięcia, i starać się będzie go powiększyć, co gdy nastąpi, daley rękę wfsunie aż do Twarzy Dziecięcia, tam dwa palce włoży w usta jego, a wielki palec na szczękę, drugą zaś ręką chwyci Barki, i tym sposobem zwolną ruszając Głowę wyciągnie.

*Gdy ręce Dziecięcia na Krzyż za-  
łożone będą.*



**G**dy podczas rodzenia Dziecie nogami  
wprawdzie wychodzi, lecz Głowa z  
rękami dla tego, iż te na Krzyż za  
Głowę są założone, niewychodzą; prze-  
to radzą popolicie, aby w tym razie  
wziąwszy w chustę Piers Dziecięcia po-  
sunąć go na bok; potym po drugiej stro-  
nie włożyć rękę aż pod pachę, ztamtąd  
dwa palce posunąć aż do zgięcia Łok-  
cia; ztąd pomknąć do ręki, zgiąć onę i  
po pierśiach ją wyciągnąć; wyciągnawszy  
tym sposobem jedną rękę, przesunąć na  
ten bok Dziecie, u którego została wy-  
ciągnioną, i tymże samym sposobem spro-

wa.

wadzić drugę; lecz ten sposób jest tru-  
dniejszy od następującego, to jest: obia-  
wszy chustą ciepłą Dziecie, należy one  
nazad wfunąć, aż po za Pępek, potym  
po iedney stronie rękę posunąć po Dzie-  
cięciu aż ku Barkom, dwa palce włożyć  
pod Pachy, temi iść aż do zgięcia  
Łokcia, tam zgiąć rękę ku Brzuchowi  
Dziecięcia, a tak ją wyciągnąć: tym  
sposobem wydobędzie się i drugą; potym  
obeymie się przez chustę Dziecie i rękę  
razem, i wydobędzie się Dziecie całe.



§. 66.

Gdy Dziecie iedną tylko nóżką  
wychodzi.

Gdy Dziecie rodząc się nie obydwóma nóżkami, lecz tylko iedną wychodzi; w tedy Akufzerka chwyci wyzłą nogę, i wfunie ją cokolwiek do Miednicy, i zaczeka, azaliż niewyidzie i drugą? co się czafem trafia, kiedy ta opartą iest o iaką kość Miednicy: iestliby zaś to nienastąpiło, a druga nóżka blisko wyzłey się znaydowała; w tedy powinna Akufzerka iedną rękę po wewnętrzney stronie wyzłey nogi, począcwszy od wielkiego iey palca poprowadzić w górę, aż dosięgnie drugiey nogi, za kostkę ją chwycić, i do wyzłey przyciągnąć: potym całe rodzenie, iak się namieniło, uskutecznić: iestliby zaś druga nóżka była na Brzuchu, lub pod krzyżem Dziecięcia; w ten czas Akufzerka tymże samym sposobem rękę poprowadzi po wyzłey nogi wewnętrzney  
stro-

stronie, aż do części rodných Dziecięcia, ztamąd pòydzie do Uda, a po Udzie aż do kolana, potym do kostek, tam one schwyci, i nachyliwszy na stronę wyzłey nogi, przyciągnie ją do tey: tym sposobem zawsze sobie postąpi, kiedy w nienaturalnym rodzeniu pozostałey nogi dobywać iey przyidzie: iestliby zaś druga noga obok Tołubu wyprężoną leżała; w tedy pociągnąwszy nieco wyzłą, sama łatwo wyidzie: obawiając się zaś, ażeby wyzła noga nazad nieweszła, tedy może Akufzerka u tey nogi uwiązać nad kostką Tasiemkę, która powinna być łokieć długą, na cal szerołą, u iednego końca trzeba dziurę przeciąć podługowatą, w którą drugi koniec włoży, iak się mówiło o zadziernieniu nogi nad kostką; przez co zapobieży, żeby noga nazad nieweszła, za którą tasiemkę pomocnica trzymać i zlekka ciągnąć powinna.

## § 67.

*Gdy Dziecie kolanami iść będzie,*



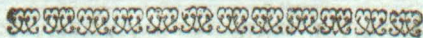
Zdarzyć się może, że nogi Dziecięcia tak będą ku Udom nachylone, że kolanami wychodzić będzie; w takim zdarzeniu dopóki wody niewyidą, Akufzerka się omylić i za Głowę je brać może, szczególniey kiedy jedno kolano wychodzić będzie; ponieważ to jest okrągłe i w macaniu do Głowy podobney twardości; po wyisciu zaś Wód, łatwo rozeznać będzie mogła Głowę od kolana z podanych w § 59. znaków. U dziecięcia kolanami idącego, a na Brzuchu leżącego, nogi mogą być na przód, lub w tył obrócone: kiedy więc u Dziecięcia na Brzuchu leżącego nogi na przód lub w górze leżeć będą; na ten czas Akufzerka

wpro-

wprowadzi rękę od kolana po piszczeli ( *Tibia* ) do kostek, tam nogę chwyci, i przyciągnie do siebie, i drugą tymże samym sposobem wyciągnie; kiedy zaś w tyle i pod Dziecięciem nogi leżeć będą, w tedy z obydwóch stron włoży zakrzywione palce, wścibi pod kolana, i tym sposobem wyciągnie kolana razem z nogami.

## § 68.

*Gdy Pośladkiem idzie.*



Bywają też przypadki, że Dziecie Pośladkiem następnie złożone wychodzi; i tutaj Akufzerka omylić się, i tę część za Głowę brać może; nim bowiem wody wyidą, Błony wychodzą okrągło, iak przed Głową, nawet macając czuie się część okrągłą, która omyliki być może

przy-



przyczyną; lecz po wyściu wód, łatwo Akufzerka ze znaków w § 59. podanych Pośladek od Głowy rozezna, rodzenie Pośladkiem tak bywa niekiedy łatwe, iż ledwie nazwać można to rodzenie nienaturalnym, bo gdy Dziecko będzie małe, i zwrótnie (jak w położach wczesnych) wewnętrzny otwór Macicy dobrze rozprzestrzeniony, a Miednica nieco obfzerna; przynajmniej nieciasna będzie, tedy Akufzerka śmiało wzięć może za Pośladek obiema rękoma, i zwolna ciągnąc całe Dziecię wyprowadzi; Pośladek bowiem tak rozprzestrzenia szyję Macicy, że Dziecię i Głowa jego dosyć dla siebie miejsca mieć będą. Gdyby zaś tył, czyli Pośladek Dziecięcia był wielkim, i już wszedł w Miednicę; na ten czas Akufzerka starać się będzie odchylaiać kość Ogonową, zrobić więkzszą przestrzonnosc, Międzyziew razem takż odpychać powinna; skoro zaś pośladek do tyła wyidzie, że będzie mo-

gła

gła dosiądz boków pachwin palcami, tedy wścibi w obydwie po jednym, lub dwa zakrzywione palce, zaleci rodzącej dopomagać i dziecę tym sposobem wyciągnie. Kiedy zaś Dziecię w poprzek Pośladkiem iść będzie, to jest: gdy Głowa ku jednemu, a nogi ku drugiemu bokowi obdcone będą; w tedy Akufzerka zwrót Dziecięcia przedsięwziąć powinna; w tym zamiarze poprowadzi rękę zewnątrz pośladka do Uda, ztamtąd do kolana, dalej po Piszczeli do kostek, tam nogę schwyeci, zwolna odegnie, i po boku sprowadzi, potym poydzie po drugą, i tymże samym sprowadzi sposobem.



§ 69.

*Gdy się pokaze Brzuchem lub plecami.*



**G**dy leży Dziecie w poprzek Macicy, tedy to Brzuchem lub Plecami pokazuje się, Akufzerka po wyściu wód pozna, gdy Dziecie Brzuchem się okaże, dotykając go; w macaniu albowiem ciało to jest miękkie, tak bowiem miękką i uginającą się nie jest żadna część Dziecięcia: najpewniejszy zaś znak będzie, gdy domaca się mieysca, przez które Pępek przechodzi, potym też z części rodnych i żeber pozna. Jeśliby zaś Plecami szło, natenczas też łatwo tę część Akufzerka pozna, macając Kolumnę Pacierzową, Łopatki, kość Kuprząstą i Pośladek: w obydwóch tych zdarzeniach pomoc Akufzerki jest iednakową, to jest: wsuwa rękę do Macicy, odepchnie cokolwiek Dziecię, i po-

i poprowadzi rękę po Brzuchu lub Plecach do nóg, tam iesli będzie mogła, chwyci obydwie, i zwolna wciągnie do Pochwy Macicznej: ieśliby zaś razem obydwóch nóg dostać niemogła, tedy musi po iedney wyciągać, a wyciągnąwszy Dziecię po lędzwie, spostrzegłszy że na Plecach leży, powinna go tak obrócić, aby twarz Dziecięcia obrócona była ku plecóm Matki, daley zupełnie Dziecię wyprowadzi podług Reguł iuż wyżej dokładnie podanych.



Gdy Ręką lub ramieniem wycho-  
dzić będzie.

Nakoniec należy tu iefzcze wspomnieć  
o nienaturalnych rodzeniach: gdy Dzie-  
cie Łopatką, Karkiem, Łokiem, iedną  
lub dwoma rękoma razem wychodzić bę-  
dzie. Jeżliby więc Dziecie Łokieć, rękę  
iedną lub obydwie razem, alboliteż całe  
ramie pokazało, nadaremna by było rze-  
czą ufiłować te części nazad wepchnąć;  
przeto ostrzega się w tey mierze Aku-  
fzerkę: daleko zaś nagannieyszą iest rze-  
czą, gdy Akufzerka w zamiarze wydo-  
bycia Dziecięcia za wyfzłą rękę ciągnie  
mocno, przez co iedną tylko część Pierfi  
w miednicę wprowadza, rodzącą osłabia,  
i sta-

i ftacie się przyczyną, że otwór Macicy  
tak się zaciąga, że potym trudno iest  
rękę w nią wprowadzić; tym czasem rę-  
ka Dziecięcia obumiera, i niepozostaie in-  
ny ratunek, iak tylko onę ukiecić, przez  
co nietylko Dziecię, ale nawet i Matka  
częftokroć życie tracą: skoro się więc  
zdarzą takie przypadki, że Dziecie iedną  
lub obiema rękami na świat wychodzić  
będzie, powinna nayprzód zobaczyć, czy  
to iest prawa, lub lewa ręka? co po wiel-  
kim palcu doysć i znać powinna, ponie-  
waż, gdy prawa ręka Dziecięcia wyidzie,  
na ten czas fwą prawą, ieśli zaś lewą,  
fwoją lewą ręką działać będzie: w tym  
zamiarze więc nie fama tylko rękę, lecz  
cały Korpus Dziecięcia starać się będzie  
nazad wepchnąć, za którym ręka fama  
weydzie, co następującym uczyni spofo-  
bem, to iest: po wewnętrzney części rę-  
ki Dziecięcia wfunie fwoją rękę aż  
pod pachy iego, tam skazicielem i wiel-  
kim

Kim swym palcem chwyci pod nie, i ile  
bydź może, posunie Dziecię zwolna w  
góę, a że, gdy wody wyidą, tego do-  
kazać jest trudno, przeto w takim razie  
póydzie zaraz do nóg, które przyciąga-  
jąc ręka sama weydzie nazad do Maci-  
cy; potym powinna uczynić zwrót Dzie-  
cięcia, i albo obydwie nogi razem, lub  
też po iedney nodze wyciągać, i tym  
spůsobem wydobyć onego uskutecznić.  
Jeśliby zaś w tym miejscu lub po bli-  
skości Akufzer się znaydował; tedy go  
powinna w takim przypadku do pomo-  
cy wezwać.



RE-

## R E G E S T R

RZECZY W TYM DZIELE PRZEZ  
PARAGRAFY UŁOŻONYCH.

O Przymiotach które Kobieta od-  
bierająca dzieci mieć powinna.

§ 1. Karta.  
Do czego jest Akufzerka po-  
trzebna. - - - 10.

§ 2.  
Ze przy każdym rodzeniu Aku-  
szerka koniecznie jest potrzebna. II.

O Częściach rodnych Niewiaſty

§ 3.  
Co się ma rozumieć pod nazwi-  
skiem części rodnych. - 13.

§ 4.  
Z których się kości składa Mie-  
dnica. - - - 14.

§ 5.  
O otworach i rozmiarach mie-  
dnicy. - - - 15.  
K 2. § 6.

	§ 6.	Kar:
Głębkości miednicy.	- -	16.
	§ 7.	
O miednicach nieforemnych.		17.
	§ 8.	
Zewnętrzne części rodne miękkie u Niewiaśc.	- -	19.
	§ 9.	
Części rodne miękkie wewnętrzne u Niewiaśc.	- -	20.
O Zapłodnieniu macicy.		
	§ 10.	
Stan macicy po zapłodnieniu.		23.
	§ 11.	
Brzemiennosc i iey różne Gattunki.	- -	24.
	§ 12.	
Jak długo trwa Brzemiennosc.		26.
O Znakach Brzemiennosci.		
	§ 13.	
Znaki niepewne Brzemiennosci.		27.
	§ 14.	
Znaki pewne Brzemiennosci.		29.
	§ 15.	

	§ 15.	Kar:
Inne sposoby dociekania Brzemiennosci.	- -	31.
O Rewidowaniu przez Macanie czyli Tuszowanie.		
	§ 16.	
Co jest tuszowanie.	- -	31.
	§ 17.	
Jakim sposobem czynić należy.		32.
	§ 18.	
Korzyści z Tuszowania.	-	33.
	§ 19.	
Wprawiać się należy do Tuszowania.	- -	35.
	§ 20.	
W jakiej pozycyi Brzemienna podczas macania być powinna.		37.
	§ 21.	
Reguły ostrożności przy Tuszowaniu.	- -	39.
O Rodzeniu.		
	§ 22.	
Co jest Rodzenie.	- -	40.
	§ 23.	

	§ 23.	Kar:
Podział Rodzenia co do czasu. tamże		
	§ 24.	
Podział, na naturalne, i nienaturalne, Rodzenie.	42.	
	§ 25.	
O Bolach.	43.	
	§ 26.	
Podział prawdziwych Bolów.	44.	
	§ 27.	
Jakim sposobem poznawać przez Bole Peryody Rodzenia.	45.	
	§ 28.	
Znaki następującego Rodzenia.	47.	
Co Akuszka pod czas Rodzenia czynić powinna.		
	§ 29.	
Powinność Akuszki, gdy będzie wezwana do Brzemienney.	49.	
	§ 30.	
Co przed porodem Akuszka czynić powinna.	52.	
	§ 31.	
Opozycyi i posłaniu dla rodzącej.	55.	
	§ 32.	

	§ 32.	Kars
O Krześle czyli Łóżku Akuszerskim.		57.
	§ 33.	
Przysposobienie do Rodzenia.	60.	
O Zupełnie naturalnym czyli lekkim porodzeniu.		
	§ 34.	
Poczym spodziewać się można lekkiego porodu.	62.	
	§ 35.	
Jakim sposobem Rodzenie Akuszka ułatwić może.	63.	
	§ 36.	
Co ma czynić Akuszka wyjąwszy dziecko.	66.	
	§ 37.	
Jakim sposobem odcina się pępek.	68.	
	§ 38.	
Jakim sposobem miejsce dobyć.	69.	
	§ 39.	
Gdy miejsce mocno przyrosnięte będzie.	72.	
	§ 40.	



	§ 40.	Kar:
Jeśli się otwór macicy zamknie przed wyjściem miejsca.	- 74.	
	§ 41.	
Co ma czynić z Położnicą, gdy zostanie zewszystkiego oswo- bodzona.	- - - 76.	
	§ 42.	
Opatrzanie i zachowanie się po- łożnicy.	- - - 78.	
	§ 43.	
Opatrzanie i pielęgnowanie Dzie- cięcia.	- - - 80.	
O naturalnym Rodzeniu Bli- źniąt.		
	§ 44.	
Co są Bliźnięta.	- - - 83.	
	§ 45.	
Rodzenie się Bliźniąt bywa na- turalne i nienaturalne.	- - - 85.	
	§ 46.	
Czy Rodzenie bliźniąt równie dla Rodzącej, iak i dla Aku- szerki jest trudniejsze.	- - - 87.	
	§ 47.	



	§ 47.	Kar:
Co ma czynić Akuszerka, gdy się jedno z bliźniąt urodzi.	- - - 89.	
O naturalnych lecz ciężkich rodzeniach.		
	§ 48.	
Co jest naturalne ciężkie rodzenie.	92.	
	§ 49.	
Przyczyny naturalnych lecz ciężkich rodzeń.	- - - 94.	
	§ 50.	
Gdy będzie Pochwa macicy przy- ciasna.	- - - 97.	
	§ 51.	
Gdy macica będzie miała uko- śną pozycyą.	- - - 100.	
	§ 52.	
Różność pozycyi ukośnych Macicy.	- - - 103.	
	§ 53.	
Jakim sposobem ułatwiać tako- we rodzenie.	- - - 105.	
	§ 54.	
Gdy macica lub iey Pochwa opadnie.	- - - - - 107.	
		55.



§ 55. *Kar.*  
 Pozytywność głowy dziecięcia. 110.

§ 56.  
 Gdy dziecko rodzi się głową, a  
 ręka najprzód wychodzi. 112.

§ 57.  
 Gdy pępek poprzedzi głowę  
 dziecięcia. - - - 114.

§ 58.  
 Gdy pępek będzie o szyję dzie-  
 cięcia obwinięty. - - 116.

O nienaturalnym Rodzeniu.

§ 59.  
 Uwagi dla Akuszerki. - - 119.

§ 60.  
 Znaki czy żyje lub umarło dzie-  
 cie w macicy. - - 123.

§ 61.  
 O zwróceniu dziecięcia. - - 126.

§ 62.  
 Kiedy się dziecko obydwioma no-  
 gami pokazuje i na Brzuchu  
 leży. - - - 128.

§ 63.



§ 63. *Kar.*  
 Kiedy Dziecie na plecach leżeć  
 będzie. - - - 130.

§ 64.  
 Jeśli obracając dziecko, główką  
 się obróci. - - - 132.

§ 65.  
 Gdy ręce dziecięcia na krzyż za-  
 łożone będą. - - - 134.

§ 66.  
 Gdy dziecko iedną tylko nóżką  
 wychodzi. - - - 136.

§ 67.  
 Gdy dziecko kolanami isć będzie. 138.

§ 68.  
 Gdy Pośladkiem idzie. - - 139.

§ 69.  
 Gdy się pokaże brzuchem lub  
 plecami. - - - 142.

§ 70.  
 Gdy ręką lub ramieniem wy-  
 chodzić będzie. - - - 144.





17

130. *Handwritten text, possibly a list or index.*

131. *Handwritten text.*

132. *Handwritten text.*

133. *Handwritten text.*

134. *Handwritten text.*

135. *Handwritten text.*

136. *Handwritten text.*

137. *Handwritten text.*

138. *Handwritten text.*

139. *Handwritten text.*

140. *Handwritten text.*

141. *Handwritten text.*

142. *Handwritten text.*

143. *Handwritten text.*

144. *Handwritten text.*



