

# Sprawozdanie

Wydziału krajowego

o zamknięciu rachunkowem funduszków krajowych

za rok 1873.

# Indeks.

Sprawozdanie . . . . .	1—7
Lit. A. Sumaryczny wykaz wydatków i dochodów . . . . .	9
Główne zestawienie wyników . . . . .	13
Wykaz sumaryczny wydatków i dochodów, z uwzględnieniem czasu ich zrealizowania . . . . .	19

do wyjątków wójska i wojska niejednolitego

1781 1021 2W 41

L. W. 18.129/1874.

# Sprawozdanie

## Wydziału krajowego o zamknięciu rachunkowem za rok 1873.

W dopełnieniu przepisów statutu krajowego §. 18. i §. 7. instrukcyi przedkłada Wydział krajowy pod % zamknięcia rachunków wszystkich pod zarządem Reprezentacyi kraju zostających funduszów, wraz ze sumaryuszami, wykazami specjalnymi i uzasadnieniami różnic okazujących się z porównania wynikłości rzeczywistych z budżetem.

Porządek i formę zastosowano ściśle do powyższych przepisów i do uchwał sejmowych z 9. Października 1871., 6. grudnia 1872. i 10. Stycznia 1874.

Sumaryczny wykaz dochodów i wydatków — wszystkich z funduszu krajowego dotowanych funduszów (lit. **A.**) przedstawia w porównaniu z budżetem:

wydatek mniejszy o . . . . .	127.301 zł. 4 ct.
dochód większy o . . . . .	<u>319.751 " 2 1/2 "</u>
a zatem w ogóle wynik korzystniejszy o . . . . .	447.052 zł. 6 1/2 ct.

spowodowany głównie w wydatkach — ściśle ograniczeniem asygnowania wydatków do potrzeb niezbędnych, zaś w dochodach — energicznym działaniem egzekucyjnym.

Uzasadnienia różnic każdej pozycyi szczegółowej przedstawione są w załączonych pod lit. **B.** alegatach do zamknięć rachunkowych; — tutaj przedstawia się sumarycznie znaczniejsze, z porównania wynikłości z budżetem okazujące się różnice, a mianowicie:

### A. W wydatkach funduszu krajowego.

#### 1. Zaoszczędzenia.

Rub. I. Koszta reprezentacyi kraju w kwocie . . . . .	5.349 zł. — ct.
z powodu krótszego aniżeli się spodziewano trwania Sejmu.	

Rub. II.	Koszta zarządu w kwocie . . . . .	10.624 zł. — ct.
	z powodu interkalarijów niektórych posad urzędników, a mianowicie: 1 praktykanta conceptowego, zastępcy dyrektora Oddziału rachunkowego, 1 adjunkta kasowego, dalej nadinżyniera, 1 pomocnika technicznego, inspektora szpitali, 1 kancelisty, 1 woznego, dyurnistów i zastępców. (Rub. II. poz. 9. złotych 6.675.) Z tego samego powodu zaoszczędzono w emolumentach poz. 11. dodatku z powodu drożyzny 746 zł. zaś przyczyny zaoszczędzeń w dalszych pozycjach, przedstawiono specjalnie w uzasadnieniach różnie wykazanych.	
Rubr. III.	Koszta leczenia ubogich chorych, w kwocie . . . . .	69.241 zł. — ct.
	z powodu zaostrej cenzury i nieprzedłożenia rachunków przez niektóre zarządy szpitalne; tudzież z powodu, iż uwzględnione w budżecie podwyższenie taks dziennych nie wpłynęło tak znacznie na wynikłość, jak się spodziewano.	
Rubr. X.	Drogi krajowe, w kwocie . . . . .	55.305 zł. — ct.
	z powodu, iż nie wszystkie zakontraktowane lub zamierzone roboty, w ciągu roku przedmiotowego uskutecznione być mogły.	
Rubr. XII.	Rozmaite, w kwocie . . . . .	16.422 zł. — ct.
	głównie z powodu mniejszej wynikłości w dziale szupaśnictwa i innych dokładnie naprzód określić się niedających pozycjach.	

## 2. Przekroczenia.

Rubr. IV.	Koszta szczepienia . . . . .	4.010 zł. — ct.
„ V.	„ sanitarne . . . . .	9.042 zł. — ct.
	z powodu wybuchłych epidemij.	
Rubr. VII.	Zasiłki dla zakładów naukowych . . . . .	2.753 zł. — ct.
	z powodu, iż niektóre należytości szkolne z początkiem roku naukowego, a zatem o cztery miesiące przed rozpoczęciem roku słonecznego zaasygnować musiano.	
Rubr. IX.	Kwaterunkowe żandarmeryi, w kwocie . . . . .	9.014 zł. — ct.
	z powodu pomnożenia posterunków w kraju, które wedle uchwały sejmowej z 15. Stycznia r. b. już uznano za usprawiedliwione.	
Rubr. XI.	Dotacje dla zakładów krajowych, w kwocie . . . . .	1.526 zł. — ct.
	z powodów wyłuszczonych w rachunkach specjalnych.	

## B. W dochodach funduszu krajowego.

*Wynikłość jest mniejszą:*

w Rubr. I.	Z odnajmu ubikacyj sejmowych o . . . . .	22 zł. — ct.
	ponieważ dochody tego rodzaju nie dadzą się dokładnie naprzód obliczyć.	
w Rubr. II.	Odsetki od chwilowo lokowanych pieniędzy mniej o . . . . .	5.000 zł. — ct.
	ponieważ w roku przedmiotowym z powodu wybuchłej epidemii cholerycznej wstrzymana była przez kilka miesięcy egzekucya należących podatków i dodatków, a w skutek tego w kasie krajowej powstał	

brak zapasów pieniężnych. Nietylko więc nie było co lokować na procencie, lecz na pokrycie wydatków bieżących musiano chwilowo brać zaliczki od innych funduszków, za opłatą przypadających odsetków, które uiszczono z Rub. XII. poz. 114. funduszu krajowego. (Patrz także alegat Lit. B. str. 16. i 17. poz. 7. lit. a. b. c. d. e. f. g.)

Rubryka III. Nadwyżki od zakładów dotowanych o	1.953 zł. —	—
a mianowicie od funduszu szpitalu św. Łazarza	249 zł.	
„ „ policyi krajowej	1.704 „	

z powodu udowodnionych w specjalnych zamknięciach rachunkowych zwiększonych potrzeb tych zakładów.

*Większą jest wynikłość :*

w rub. III. z myt na drogach krajowych o	21.801 zł. —	ct.
z powodu korzystniej zawartych kontraktów dzierżawnych :		

w rub. V. Zapas kasowy o	212.441 zł. —	ct.
--------------------------	---------------	-----

ponieważ za podstawę do tej rubryki przyjętą była wynikłość z zamknięcia rachunku za rok 1871. w kwocie 4.668 zł. zaś wynik zamknięcia za rok 1872. przedstawia kwotę 217.108 zł. 83 ct. a zatem więcej o 212.441 zł.

w rub. VI. Dodatki do podatków o	65.199 zł. —	ct.
z powodu energicznego działania egzekucyjnego.		

w rub. VII. Rozmaite o	14.425 zł. —	ct.
------------------------	--------------	-----

a mianowicie :

a) Uchwałą W. Sejmu z d. 15. Stycznia 1874. zatwierdzony zwrot przekroczonych w r. 1872. wydatków na kwaterunkowe żandarmeryi, po odtrąceniu nieprzewidzianych dochodów, w kwocie	13.696 zł. 91	ct.
---	---------------	-----

b) zwrot pożyczki od pp. Benedyktynek w Przemysłu 1. rata	250 zł. —	ct.
---	-----------	-----

c, d, e) inne nieprzewidziane, w zamknięciu (pag. 43.) poszczególnione dochody	478 zł. 49 1/2	ct.
--	----------------	-----

W dziale funduszków niedotowanych (samoistnych) okazuje się w porównaniu z budżetem wynik w ogóle korzystniejszy o	4.584 zł. 5	ct.
--	-------------	-----

Wynikłości funduszu szkolnego odebranego od c. k. Namiestnictwa w zarząd Wydziału krajowego na dniu 15. Listopada 1873. przedstawiono w zamknięciu za czas od dnia odbioru po koniec Grudnia 1873.

Dla uzyskania poglądu na ogólną gospodarkę funduszków przez Wydział krajowy administrowanych sporządzono także załączone pod lit. C. zamknięcie rachunków funduszków budżetem na rok 1873. nieobjętych, zaś wynik zbiorowy obrotów wszystkich funduszków przedstawiono w załączonym pod lit. D. sumarycznym zestawieniu wszystkich zamknięć rachunkowych, i uwidoczniło w takowym oprócz rzeczywistych dochodów i wydatków, także obroty kasowe z działu zaliczek, depozytów i chwilowych lokacyj, które jako pozycye zobowiązujące się, preliminarzami nie są objęte.

W myśl uchwały sejmowej z dnia 6. Grudnia 1872. wydawano asygnacye w wypadkach konieczności wskazanych na rachunek budżetu z roku 1873. jeszcze do końca Marca 1874. a realizowano takowe aż do końca Czerwca 1874.

C.

D.

Dzienniki kas rządowych otrzymuje Wydział krajowy zawsze dopiero po upływie miesiąca — cenzura i kontowanie przy największym pospiechu wymaga najmniej czterech tygodni czasu. przeto faktyczne zamknięcie rachunków uskutecznione być mogło dopiero w miesiącu bieżącym t. j. we Wrześniu r. b. Jednakże, pomimo tych trudności i wielkiego rozmiaru czynności wskazanych, tudzież pomimo potrzebnego czasu dłuższego na drukowanie operatu całego, zdołano wykończyć obecnie tę pracę, której rozesłanie przed Sejmem było wprost niemożliwym. W dalszem wykonaniu powyższej uchwały sporządzono obok zwykłego zamknięcia rachunków dla każdego funduszu wykaz poszczególniający, ile z zaasygnowanych dochodów i wydatków zrealizowano w roku przedmiotowym, a ile w pierwszym półroczu 1874. na rachunek roku 1873. Sumaryczny wykaz dołączono przy alegacie lit. **A**, zaś szczegółowe wykazy każdego funduszu przy alegatach lit. **B**, przy czem się nadmienia, że w księgach kontowych dokładnie rozgraniczono przedziały dla utrzymania ewidencji różnicy czasu.

Zapas kasowy funduszu krajowego w ściślejszem znaczeniu, w którym koncentrują się rachunkowe rezultata wszystkich dotowanych funduszy, wynosi z porównania rzeczywistych dochodów z wydatkami 486.473 zł. 36½ ct. zapas ten powstał:

a) z zaoszczędzenia w wydatkach 131.097 zł. 06 ct.

b) z korzystniejszych od budżetu dochodów . . . . . 306.891 zł. 30½ ct.

c) z nadwyżki budżetem przewidzianej 48.485 zł. — ct.

odtrąciwszy jednak od tego zaliczki wydane w wyższej kwocie aniżeli wpłynęły . . . . . 97.199 zł. 03 ct

pozostaje . 389.274 zł. 33½ ct.

odtrąciwszy dalej od tego zapas depozytów . . . . . 128.565 zł. 78½ ct.

pozostaje właściwego zapasu rozporządzalnego . . . . . 260.708 zł. 55 ct.

Z tego zapasu wydano na rachunek budżetu z r. 1874. następujące, niepreeliminowane kwoty:

a) na budowę zakładu obłąkanych w Kulparkowie, resztę uchwałą sejmową z dnia 14. Stycznia 1874. w wysokości 125.000 zł. zawotowanych kosztów, na których pokrycie w budżecie tylko 93.095 zł. się znajdowało, a zatem . . . . . 31.905 zł. — ct.

b) na spłacenie kapitałów wypożyczonych w moc uchwały sejmowej z 17. Października 1871, i 27. Listopada 1872.

a mianowicie: funduszowi kultury krajowej . . . . . 38.485 zł. — ct.

i funduszowi szkoły kucia koni . . . . . 42.333 zł. 50 ct.

razem . . . . . 80.818 zł. 50 ct.

Na to mieliśmy w rubryce VI. funduszu krajowego, z kredytu na ten cel przeznaczonego w kwocie . . . . . 23.706 zł. — ct.

niewyczerpaną resztę w kwocie . . . . . 16.746 zł. — ct.

przeto nadpłacono . . . . . 64.072 zł. — 50 ct.

**A**  
**B**

Potrzebę dodatkowego kredytu na obie te . . . . . 95.977 zł. 50 ct.  
 wynoszące kwoty, uzasadnia Wydział krajowy w osobnym W. Izbie przedłożonym  
 sprawozdaniu.

c) na zakupno gruntów pod zakład położnie we Lwowie, i na przy-  
 gotowawcze roboty wypłacono do L. W. 12.042. 5.000 zł., do L. W. 11.459  
 300 zł. i do L. W. 13.714. 6 zł. 30 ct., razem . . . . . 5.306 zł. 30 ct.

i przedstawiono rzecz osobnem sprawozdaniem do L. W. 18615

razem przeto wypłacono . . . . . 101.283 zł. 80 ct.

W porównaniu z wyżykazanym zapasem, okazuje się reszta rozpo-  
 rządzalna w kwocie . . . . . , 159.424 zł. 75 ct.

z której wobec uzasadnionych w sprawozdaniu budżetowym okoliczności, zamie-  
 szczono w budżecie na r. 1875. sumę zaokrągloną . . . 150.000 zł. --

zwłaszcza, że wobec ściśle do potrzeb ograniczonych kwot wydatków i innych  
 nieprzewidzianych wypadków — z końcem 1874. roku, i ta suma staje się  
 wątpliwą.

Stosując się do uwag, zawartych w sprawozdaniach komisji budżetowej  
 i rewizyjnej z dnia 9. Października 1871., z 6. Grudnia 1872. i 4. Stycznia  
 1874., a przyjętych do wiadomości Wys. Izby — Wydział krajowy usilnie  
 starał się załatwić stanowczo sprawę uregulowania rachunkowości w swoim  
 Oddziale rachunkowym, a zebrawszy poprzednio instrukcje rachunkowe i  
 wzory: od c. k. Rządu i od Wydziałów krajowych wszystkich krajów koron-  
 nych, zbadał takowe dokładnie, i porównał z własnymi instrukcjami i wzor-  
 ami. Dalej zaprosił Wydział krajowy ankietę, złożoną z rzeczoznawców, dla  
 zasiągnięcia ich zdania w tej mierze. W składzie tej ankiety będący naczelnicy  
 departamentów rachunkowych c. k. Namiestnictwa i krajowej Dyrekcyi Skarbu  
 oświadczyli, iż w ogóle księgi rachunkowe Wydziału krajowego odpowiadają  
 zupełnie wymogom fachowym, a co do zmian pomniejszych udzielili swych  
 uwag, — pierwszy ustnie, drugi pisemnie. Korzystając z tych materiałów,  
 i ściśle bacząc na ich zastosowanie do potrzeb kilkoletnią praktyką wskaza-  
 nych, wprowadził Wydział krajowy najpotrzebniejsze zmiany do uproszczenia  
 i jasności zmierzające. Następnie powołał drugą ankietę, złożoną z naczelników  
 bankowych, poddał ściślemu zbadaniu księgi i zamknięcia rachunkowe, tudzież  
 całą manipulację swego Oddziału rachunkowego.

Rezultat czynności tej ankiety zawiera pisemne jej oświadczenie  
 z dnia 10. Sierpnia 1874. (LW. 16.676) że: „zbadawszy dokładnie księgi główne  
 i pomocnicze Wydziału, prowadzone podług systemu kameralistycznego, znale-  
 ziliśmy takowe stosownie do tego systemu jako też i do wymogów pojedynczych  
 funduszków zupełnie odpowiednie i w porządku. Oświadczamy zatem, że: po za-  
 łożeniu w bieżącym roku nowych, ulepszonych i dla wszystkich funduszków  
 jednostajnych ksiąg, potrzeba zmiany w urzędzeniu obecnie istniejącej ra-  
 chunkowości, niezachodzi — zważywszy, że zmiana tejże na rachunkowość  
 „podwójną, byłaby połączoną z ogromnemi trudnościami i kosztami.“

Dalsze uwagi tej ankiety co do podrzędnych szczegółów udzielono  
 Oddziałowi rachunkowemu do odpowiedniego użytku.

Tym sposobem załatwiono ostatecznie tę przez lat kilka w Wyso-  
 kiej Izbie podnoszoną sprawę.

Obroty majątku zarodowego funduszków i zakładów krajowych przedstawiono w specjalnych zamknięciach rachunkowych, zaś w sumarycznym zestawieniu lit. D. wykazano zbiorowo rezultata takowych.

D.

Zapasy ostateczne majątku zarodowego wynoszą po koniec r. 1873. 1,988.842 zł. 11 1/2 ct.

W porównaniu ze stanem zamknięć rachunkowych po koniec r. 1872. 1,979.477 zł. 81 1/2 ct.

okazuje się pomnożenie . . . . . 9.364 zł. 30 ct.

Pomnożenie to okazuje się daleko znaczniejszem, jeżeli doliczymy do tego wydane do dewinkulacji a jeszcze nie odebrane efekta imiennej wartości . . . . .

273.500 zł. — ct.

Przyrost tak znaczny powstał ztąd, iż przybyły nowe fundacye stypendyjne: Cesarza Franciszka Józefa, Arcyksiężniczki Gizeli, — dalej Harbuta, Paprockiego, Towarnickiego, Bazylewicz i Zawadzkiego, — tudzież z powodu skapitalizowania nadwyżek dochodów i ściągnięcia niektórych kapitałów. Efekta dawniejsze niektórych fundacyj zamieniano na obligacye pożyczki krajowej, gdzie takowa zamiana wskazywała korzystniejszą fruktyfikacyę. Pogląd szczegółowy na te sprawy przedstawiają odnośne rachunki specjalne w alegacie Lit. C.

Należytości czynne w działach obu wynoszą . . . . . 2,174.871 zł. 11 ct.

W porównaniu ze stanem po koniec 1872. r. wykazany . . . . . 1,373.929 zł. 55 1/2 ct.

okazuje się przyrost o . . . . . 800.941 zł. 55 1/2 ct.

Wszystkie zaległości poszczególnione są w specjalnych rachunkach a alegata do takowych przedstawiają imienne wykazy restancyonaryuszów.

Ściąganie zaległości jest ciągłym przedmiotem uwagi Wydziału krajowego — i przyznać należy, że władze rządowe energicznie postępują w tej sprawie.

Cały ruch kasowy wynosi w dochodach . . . . . 18,176.812 zł. 09 ct.

„ w wydatkach . . . . . 11,947.835 zł. 82 ct.

w zapasach ostatecznych . . . . . 4,598.778 zł. 39 ct.

Doliczywszy do tego wyłączone z zapasów kasowych rzeczywistych papiery, niemające obecnie żadnej wartości istotnej, które jednak muszą być utrzymywane jeszcze do pewnego czasu w ewidencji rachunkowej, a mianowicie:

a) wylosowane z obiegu ściągnięte i przedziurawione obligacye pożyczki głodowej z roku 1866. w imiennej wartości . . . . . 2,499.800 zł. — ct.

b) skrypta dłużników funduszu byłego obwodu tarnowskiego, opiekujące na . . . . . 550 zł. — ct.

ogółem . . . . . 7,099.128 zł. 39 ct.

zgodnie z rachunkiem poszczególniającym ile z tego do każdego funduszu należy. — (Przy alegacie D. stronica 6).



Na podstawie sprawozdania powyższego Wydział krajowy wnosi:  
Wysoki Sejm raczy po zbadaniu rachunków za rok 1873. przedłożonych:

I. *Wydać Wydziałowi krajowemu absolutorium.*

II. *Udzielić kredytu dodatkowego do uchwalonego na rok 1874. budżetu w kwocie 5.306 zł. 30 ct. na pokrycie już poniesionych kosztów zakupu gruntu i robót przygotowawczych do budowy zakładu położnic w Lwowie.*

Lwów 20. Września 1874.

**Leon książę Sapieha** w. r.  
Marszałek krajowy.

**Dr. Józef Wereszczyński** w. r.  
Sprawozdawca.



Alegat lit. **A.**  
do L. W. 18129/1874.  
Sprawozdanie Wydziału  
krajowego o zamknięciu  
rachunków za rok 1873.

Lit. **A.**

## SUMARYCZNY WYKAZ

# wydatków i dochodów krajowych

za rok słoneczny

**1873.**

i porównanie takowych z uchwalonemi przez Wysoki Sejm krajowy na dniu 7. Grudnia 1872. kwotami potrzeb i pokrycia.

---

**A. Fundusze i zakłady dotowane z funduszu krajowego.**

Suma ogólna rzeczywistych wydatków za rok 1873. wynosiła	2,209.050 zł. 96 ct.
Na potrzeby krajowe prelimitowano uchwałą Wys. Sejmu z dnia 7. Grudnia 1872.	2,336.352 " — "
zatem w porównaniu z prelimitarzem, suma wydatków rzeczywistych <i>jest mniejszą o</i>	127.301 " 04 "

**B. Fundusze niedotowane (samoistne).**

Suma ogólna wydatków wynosi	12.362 zł. 98 ct.
na to było prelimitowano uchwałą powyższą	12.024 " — "
z porównania zatem kwoty rzeczywistego wyniku z prelimitarzem. <i>okazuje się wydatek większy o</i>	338 " 98 "

**A. Fundusze**

Z porównania rzeczywistych wydatków za rok 1873.  
z takimiż dochodami " " "  
*okazuje się nadwyżka dochodów*  
Wedle budżetu na rok powyższy było prelimitowano  
" " "  
*okazuje się nadwyżka*  
W porównaniu z wynikłością rzeczywistą *okazuje się*

**B. Fundusze**

Z porównania rzeczywistych wydatków za rok 1873.  
z takimiż dochodami " " "  
*okazuje się nadwyżka dochodów*  
Wedle budżetu prelimitowano na rok powyższy  
" " "  
*okazuje się nadwyżka dochodów*  
W porównaniu z wynikłością rzeczywistą *okazuje się*

wydatków i dochodów.

Dochody.

**A. Fundusze i zakłady dotowane z funduszu krajowego.**

Suma ogólna rzeczywistych dochodów za rok 1873. wynosiła . . . . .	2,730.541 zł. 02 <sup>1</sup> / <sub>2</sub> ct.
Uchwałą Wys. Sejmu z dnia 7. Grudnia 1872. preliminowano dochodów . . . . .	2,410.790 „ — „
W porównaniu ogólnej sumy dochodów rzeczywistych ze sumą preliminowaną okazuje się <i>wynikłość większa o</i>	319.751 „ 02 <sup>1</sup> / <sub>2</sub> „

**B. Fundusze niedotowane (samoistne).**

Suma ogólna dochodów wynosi . . . . .	20.284 zł. 03 ct.
Uchwałą powyższą było preliminowano . . . . .	15.361 „ — „
z porównania okazuje się <i>dochód większy o</i>	4.923 „ 03 „

**dotowane.**

w kwocie . . . . .	2,209.050 zł. 96 ct.	
„ . . . . .	2,730.541 „ 02 <sup>1</sup> / <sub>2</sub> „	
„ . . . . .	521.490 „ 06 <sup>1</sup> / <sub>2</sub> „	
wydatków . . . . .	2,336.352 zł.	
dochodów . . . . .	2,410.790 „	
dochodów . . . . .	74.438 „	74.438 „ — „
wynik <i>korzystniejszy o</i> . . . . .	447.052 „ 06 <sup>1</sup> / <sub>2</sub> „	

**niedotowane.**

w kwocie . . . . .	12.362 zł. 98 ct.	
„ . . . . .	20.284 „ 03 „	
„ . . . . .	7.921 „ 05 „	
wydatków . . . . .	12.024 zł.	
dochodów . . . . .	15.361 „	
„ . . . . .	3.337 „	3.337 „ — „
wynik <i>korzystniejszy o</i> . . . . .	4.584 „ 05 „	

**Uwaga.** Powyższe zestawienie nie zawiera wynikłości funduszu szkolnego, który dopiero na dniu 15. Listopada 1873. odebrany został od c. k. Rządu.



# GŁÓWNE ZESTAWIENIE

## WYNIKŁOŚCI MAJĄTKU OBROTOWEGO

wedle poszczególnych funduszków

za rok 1873.

---

# Wydatki.

# Główne zestawienie wynikłości majątku

Liczba		Wynikłość z roku 1873.						
ru- bryki	po- zycy	W y d a t k i.		zwyczajne	nad- zwyczajne	r a z e m		
budżetu								
<b>Dział I.</b>								
<i>Fundusz krajowy i fundusze z tegoż dotowane.</i>								
1		Fundusz krajowy w ściślejszem znaczeniu . . . . .	1.643.924	99	139.413	95	1.783.338	94
2		„ szpitalu powszechnego we Lwowie . . . . .						
		a) oddział chorych . . . . .	140.418	98 <sup>1</sup> / <sub>2</sub>	—	—	140.418	98 <sup>1</sup> / <sub>2</sub>
		b) „ położnic . . . . .	11.783	38 <sup>1</sup> / <sub>2</sub>	—	—	11.783	38 <sup>1</sup> / <sub>2</sub>
		c) „ obłąkanych . . . . .	77.840	32 <sup>1</sup> / <sub>2</sub>	—	—	77.840	32 <sup>1</sup> / <sub>2</sub>
3		„ podrzutków we Lwowie . . . . .	40.408	61	—	—	40.408	61
4		„ szpitalu św. Łazarza w Krakowie . . . . .						
		a) „ oddział chorych . . . . .	51.448	67 <sup>1</sup> / <sub>2</sub>	12.442	55 <sup>1</sup> / <sub>2</sub>	63.891	23
		b) „ położnic i podrzut. . . . .	39.805	37	—	—	39.805	37
5		„ szpitalu św. Ducha w Krakowie . . . . .						
		a) oddział syfilitycznych . . . . .	28.370	15 <sup>1</sup> / <sub>2</sub>	—	—	28.370	15 <sup>1</sup> / <sub>2</sub>
		b) „ obłąkanych . . . . .	19.712	12	—	—	19.712	12
6		„ policji krajowej . . . . .	3.481	84	—	—	3.481	84
		Suma wydatków funduszków dotowanych	2.057.194	45 <sup>1</sup> / <sub>2</sub>	151.856	50 <sup>1</sup> / <sub>2</sub>	2.209.050	96
<b>Dział II.</b>								
<i>Fundusze samoistne — niedotowane, preliminarzem objęte.</i>								
1		Fundusz domestykalny . . . . .	3.013	90	—	—	3.013	90
2		„ kultury krajowej . . . . .	5.535	—	—	—	5.535	—
3		„ szkoły kucia koni . . . . .	688	71	—	—	688	71
4		„ Aleksandra hr. Stadnickiego . . . . .	1.749	87	—	—	1.749	87
5		„ stanowy sierociński . . . . .	1.375	50	—	—	1.375	50
		Suma wydatków funduszków samoistnych	12.362	98	—	—	12.362	98
<b>III.</b>								
1		Fundusz szkolny za czas od 15 Listopada do 31. Grudnia 1873 . . . . .	48.871	36	—	—	48.871	36



obrotowego, wedle poszczególnych funduszków.

Wydatki.

Kwota preliminowana wedle ustawy z dnia 7. Grudnia 1872.			Wynikłość jest zatem:						Uwaga.
zwyczajne	nadzwyczajne	razem	korzystniejszą		niekorzystniejszą		w ogóle		
			zwyczajne	nadzwyczajne	zwyczajne	nadzwyczajne	korzystniejszą	niekorzystniejszą	
1,764.436	150.000	1,914.436	—	—	—	—	131.096	—	
144.985	—	144.985	—	—	—	—	4.566	—	
13.242	—	13.242	—	—	—	—	1.459	—	
70.587	—	70.587	—	—	—	—	—	7.253	
55.195	—	55.195	—	—	—	—	14.786	—	
50.434	—	50.434	—	—	—	—	—	13.457	
40.871	—	40.871	—	—	—	—	1.066	—	
26.502	—	26.502	—	—	—	—	—	1.568	
16.349	—	16.349	—	—	—	—	—	3.363	
3.751	—	3.751	—	—	—	—	270	—	
<b>2,186.352</b>	<b>150.000</b>	<b>2,336.352</b>	—	—	—	—	<b>153.243</b>	<b>25.941</b>	
							127.302		
3.800	—	3.800	—	—	—	—	786	—	
5.527	—	5.527	—	—	—	—	—	8	
—	—	—	—	—	—	—	—	689	
1.287	—	1.287	—	—	—	—	—	463	
1.410	—	1.410	—	—	—	—	35	—	
<b>12.024</b>	—	<b>12.024</b>	—	—	—	—	<b>821</b>	<b>1.160</b>	
								339	

Fundusz szkolny odebrano od c. k. Namiestnictwa na d. 15. Listop. 1873. zamieszcza się przeto tylko wynikłość po koniec Grud. 1873. bez porównania z preliminarzem. Specjalny rachunek dołącza się jako alegat.

Dochody.

Główne zestawienie wynikłości majątku

Liczba		Dochody.	Wynikłość z roku 1873.					
ru- bryki	po- zycy		zwyczajne	nad- zwyczajne		razem		
budżetu								
<b>Dział I.</b>								
<i>Fundusz krajowy i fundusze z tegoż dotowane.</i>								
1		Fundusz krajowy w ściślejszem znaczeniu . . . . .	2,269.812	30 <sup>1</sup> / <sub>2</sub>	—	—	2,269.812	30 <sup>1</sup> / <sub>2</sub>
2		„ szpitalu powszechnego we Lwowie:						
		a) oddział chorych . . . . .	175.300	58	—	—	175.300	58
		b) „ położnic . . . . .	13.811	16	—	—	13.811	16
		c) „ obłąkanych . . . . .	72.645	15 <sup>1</sup> / <sub>2</sub>	—	—	72.645	15 <sup>1</sup> / <sub>2</sub>
3		„ podrzutek we Lwowie . . . . .	40.299	80	—	—	40.299	80
4		„ szpitalu św. Łazarza w Krakowie:						
		a) oddział chorych . . . . .	72.124	65 <sup>1</sup> / <sub>2</sub>	—	—	72.124	65 <sup>1</sup> / <sub>2</sub>
		b) „ położnic i podrzutek . . . . .	33.104	25 <sup>1</sup> / <sub>2</sub>	—	—	33.104	25 <sup>1</sup> / <sub>2</sub>
5		„ szpitalu św. Ducha w Krakowie:						
		a) oddział syfilitycznych . . . . .	28.243	97	—	—	28.243	97
		b) „ obłąkanych . . . . .	19.712	12	—	—	19.712	12
6		„ policji krajowej . . . . .	5.487	02 <sup>1</sup> / <sub>2</sub>	—	—	5.487	02 <sup>1</sup> / <sub>2</sub>
		Suma dochodów funduszków dotowanych . . . . .	2,730.541	02 <sup>1</sup> / <sub>2</sub>	—	—	2,730.541	02 <sup>1</sup> / <sub>2</sub>
<b>Dział II.</b>								
<i>Fundusze samoistne — niedotowane, preliminarzem objęte.</i>								
1		Fundusz domestykalny . . . . .	3.848	79	—	—	3.848	79
2		„ kultury krajowej . . . . .	10.512	86	—	—	10.512	86
3		„ szkoły kucia koni . . . . .	2.700	92 <sup>1</sup> / <sub>2</sub>	—	—	2.700	92 <sup>1</sup> / <sub>2</sub>
4		„ Aleksandra hr. Stadnickiego . . . . .	1.656	41	—	—	1.656	41
5		„ stanowy sierociński . . . . .	1.565	04 <sup>1</sup> / <sub>2</sub>	—	—	1.565	04 <sup>1</sup> / <sub>2</sub>
		Suma dochodów funduszków samoistnych . . . . .	20.284	03	—	—	20.284	03
<b>III.</b>								
1		Fundusz szkolny za czas od 15. Listopada do 31. Grudnia 1873. . . . .	128.493	42 <sup>1</sup> / <sub>2</sub>	—	—	128.493	42 <sup>1</sup> / <sub>2</sub>

obrotowego, wedle poszczególnych funduszków.

Dochody.

Kwota preliminowana wedle ustawy z dnia 7. Grudnia 1872			Wynikłość jest zatem :						Uwaga.
zwyczajne	nadzwyczajne	r a z e m	korzystniejszą		niekorzystniejszą		w ogóle		
			zwy- czajne	nadzw- yczajne	zwy- czajne	nadzw- yczajne	korzy- stniejszą	niekorzy- stniejszą	
1,962.921	—	1,962.921	—	—	—	—	306.891	—	Różnica o 1 zł. wynikła z powodu zaokrąglenia centów.
168.985	—	168.985	—	—	—	—	6.316	—	
13.242	—	13.242	—	—	—	—	570	—	
70.587	—	70.587	—	—	—	—	2.058	—	
55.195	—	55.195	—	—	—	—	—	14.895	
50.683	—	50.683	—	—	—	—	21.442	—	
40.871	—	40.871	—	—	—	—	—	7.767	
26.502	—	26.502	—	—	—	—	1.742	—	
16.349	—	16.349	—	—	—	—	3.363	—	
5.455	—	5.455	—	—	—	—	32	—	
2,410.790	—	2,410.790	—	—	—	—	342.414	22.662	
							319.752		
4.111	—	4.111	—	—	—	—	—	262	
5.940	—	5.940	—	—	—	—	4.573	—	
2.475	—	2.475	—	—	—	—	226	—	
1.335	—	1.335	—	—	—	—	321	—	
1.500	—	1.500	—	—	—	—	65	—	
15.361	—	15.361	—	—	—	—	5.185	262	
							4.923		

Patrz uwagę  
przy wydatkach.



LW. 18129/1874.  
Alegat do sprawozdania Wy-  
działu krajowego o zamknięciu  
rachunkowem funduszy  
krajowych za rok 1873.

## Wykaz sumaryczny

rzeczywistych wydatków i dochodów  
funduszy krajowych

preliminarzem objętych,

wykazanych w zamknięciu rachunkowem za rok 1873.  
z uwzględnieniem czasu ich zrealizowania, a mianowicie:

a) w roku 1873. na rachunek tegoż roku

b) w 1. półroczu 1874. na rachunek roku 1873.

---

Fundusze krajowe

W y d a t k i.	W y n i k i o ś ć				R a z e m
	w roku 1873.		w I. półroczu 1874.		
Fundusz krajowy w ściślejszem znaczeniu:					
a) zwyczajne . . .	1,404.607	11 <sup>1</sup> / <sub>2</sub>	239.317	87 <sup>1</sup> / <sub>2</sub>	1,643.924 99
b) nadzwyczajne . . .	137.991	71 <sup>1</sup> / <sub>2</sub>	1.422	23 <sup>1</sup> / <sub>2</sub>	139.413 95
Fundusz szpitalu lwowskiego: Oddział chorych					
zwyczajne . . .	359.340	61	—	—	359.340 61
" " " Oddział położnic					
zwyczajne . . .	20.848	82 <sup>1</sup> / <sub>2</sub>	—	—	20.848 82 <sup>1</sup> / <sub>2</sub>
" " " Oddział obłąkanych					
zwyczajne . . .	95.062	67	—	—	95.062 67
Fundusz podrzutków we Lwowie					
zwyczajne . . .	40.408	61	—	—	40.408 61
Fundusz szpitalu św. Łazarza w Krakowie:					
Oddział chorych					
zwyczajne . . .	61.684	79 <sup>1</sup> / <sub>2</sub>	2.206	43 <sup>1</sup> / <sub>2</sub>	63.891 23
" " " Oddział położnic i podrzutków					
zwyczajne . . .	38.775	68	1.029	69	39.805 37
Fundusz szpitalu św. Ducha w Krakowie:					
Oddział syfilitycznych					
zwyczajne . . .	25.073	54	3.296	61 <sup>1</sup> / <sub>2</sub>	28.370 15 <sup>1</sup> / <sub>2</sub>
" " " Oddział obłąkanych					
zwyczajne . . .	15.139	25 <sup>1</sup> / <sub>2</sub>	4.572	86 <sup>1</sup> / <sub>2</sub>	19.712 12
Fundusz policyi krajowej					
zwyczajne . . .	2.771	44 <sup>1</sup> / <sub>2</sub>	710	39 <sup>1</sup> / <sub>2</sub>	3.481 84
Fundusz domestykalny					
zwyczajne . . .	3.013	90	—	—	3.013 90
Fundusz kultury krajowej					
zwyczajne . . .	5.535	—	—	—	5.535 —
Fundusz szkoły kucia koni					
zwyczajne . . .	481	24	207	47	688 71
Fundusz Aleksandra hr. Stadnickiego					
zwyczajne . . .	1.749	87	—	—	1.749 87
Fundusz stanowy sierociński					
zwyczajne . . .	955	50	420	—	1.375 50
Suma wydatków . . .	2,213.439	77	253.183	53	2,466.623 35

preliminarzem objęte.

D o c h o d y.	W y n i k ł o ś ć				R a z e m	
	w roku 1873.		w półroczu 1874.			
Fundusz krajowy w ściślejszem znaczeniu: zwyczajne . . .	1,489.366	49 1/2	780.445	81	2,269.812	30 1/2
Fundusz szpitalu lwowskiego: Oddział chorych zwyczajne . . .	357.920	91 1/2	—	—	357.920	91 1/2
" " " Oddział położnic zwyczajne . . .	20.848	82 1/2	—	—	20.848	82 1/2
" " " Oddział obłąkanych zwyczajne . . .	95.062	67	—	—	95.062	67
Fundusz podrzutek we Lwowie zwyczajne . . .	40.299	80	—	—	40.299	80
Fundusz szpitalu św. Łazarza w Krakowie Oddział chorych zwyczajne . . .	55.197	74 1/2	16.926	91	72.124	65 1/2
" " " Oddział położnic i podrzutek zwyczajne . . .	32.585	86 1/2	518	39	33.104	25 1/2
Fundusz szpitalu św. Ducha w Krakowie: Oddział syfilitycznych zwyczajne . . .	21.759	63	6.184	34	28.243	97
" " " Oddział obłąkanych zwyczajne . . .	16.033	04	3.679	08	19.712	12
Fundusz policyi krajowej zwyczajne . . .	5.487	02 1/2	—	—	5.487	02 1/2
Fundusz domestykalny zwyczajne . . .	3.848	79	—	—	3.848	79
Fundusz kultury krajowej zwyczajne . . .	10.512	86	—	—	10.512	86
Fundusz szkoły kucia koni zwyczajne . . .	2.700	92 1/2	—	—	2.700	92 1/2
Fundusz Aleksandra hr. Stadnickiego zwyczajne . . .	1.656	41	—	—	1.656	41
Fundusz stanowy sierociński zwyczajne . . .	1.565	04 1/2	—	—	1.565	04 1/2
Suma dochodów . . .	2.154.846	04	808.054	53	2,962.900	57





L. W. 18.129/1874.

Alegat do sprawozdania Wydziału krajowego o zamknięciu rachunkowem funduszów krajowych za rok 1873.

**Szczegółowe zamknięcie rachunku**  
**FUNDUSZÓW KRAJOWYCH**  
**preliminarzem objętych**

ZA ROK 1873.





# I n d e k s.

	Stronica :
Fundusz krajowy . . . . .	7
„ szpitalu lwowskiego: Oddział chorych . . . . .	45
„ „ „ „ położnic . . . . .	57
„ „ „ „ obłąkanych . . . . .	69
„ podzuteków . . . . .	81
„ szpitalu św. Łazarza: Oddział chorych . . . . .	89
„ „ „ „ „ położnic i podzuteków . . . . .	101
„ „ „ „ „ Ducha: „ syfilitycznych . . . . .	111
„ „ „ „ „ „ obłąkanych . . . . .	121
„ policyi krajowej . . . . .	129
„ domestykalny . . . . .	137
„ kultury krajowej . . . . .	143
„ szkoły kucia koni . . . . .	147
„ Aleksandra hr. Stadnickiego . . . . .	151
„ stanowy sierociński . . . . .	155
„ szkolny . . . . .	161

# Index

1	Introduction
2	1. The Problem
3	2. The Method
4	3. The Results
5	4. The Discussion
6	5. The Conclusion
7	6. The Acknowledgments
8	7. The References
9	8. The Appendix
10	9. The Bibliography
11	10. The Index
12	11. The Glossary
13	12. The List of Figures
14	13. The List of Tables
15	14. The List of Equations
16	15. The List of Symbols
17	16. The List of Abbreviations
18	17. The List of Acronyms
19	18. The List of Initials
20	19. The List of References
21	20. The List of Bibliography
22	21. The List of Index
23	22. The List of Glossary
24	23. The List of Figures
25	24. The List of Tables
26	25. The List of Equations
27	26. The List of Symbols
28	27. The List of Abbreviations
29	28. The List of Acronyms
30	29. The List of Initials
31	30. The List of References
32	31. The List of Bibliography
33	32. The List of Index
34	33. The List of Glossary
35	34. The List of Figures
36	35. The List of Tables
37	36. The List of Equations
38	37. The List of Symbols
39	38. The List of Abbreviations
40	39. The List of Acronyms
41	40. The List of Initials
42	41. The List of References
43	42. The List of Bibliography
44	43. The List of Index
45	44. The List of Glossary
46	45. The List of Figures
47	46. The List of Tables
48	47. The List of Equations
49	48. The List of Symbols
50	49. The List of Abbreviations
51	50. The List of Acronyms
52	51. The List of Initials
53	52. The List of References
54	53. The List of Bibliography
55	54. The List of Index
56	55. The List of Glossary
57	56. The List of Figures
58	57. The List of Tables
59	58. The List of Equations
60	59. The List of Symbols
61	60. The List of Abbreviations
62	61. The List of Acronyms
63	62. The List of Initials
64	63. The List of References
65	64. The List of Bibliography
66	65. The List of Index
67	66. The List of Glossary
68	67. The List of Figures
69	68. The List of Tables
70	69. The List of Equations
71	70. The List of Symbols
72	71. The List of Abbreviations
73	72. The List of Acronyms
74	73. The List of Initials
75	74. The List of References
76	75. The List of Bibliography
77	76. The List of Index
78	77. The List of Glossary
79	78. The List of Figures
80	79. The List of Tables
81	80. The List of Equations
82	81. The List of Symbols
83	82. The List of Abbreviations
84	83. The List of Acronyms
85	84. The List of Initials
86	85. The List of References
87	86. The List of Bibliography
88	87. The List of Index
89	88. The List of Glossary
90	89. The List of Figures
91	90. The List of Tables
92	91. The List of Equations
93	92. The List of Symbols
94	93. The List of Abbreviations
95	94. The List of Acronyms
96	95. The List of Initials
97	96. The List of References
98	97. The List of Bibliography
99	98. The List of Index
100	99. The List of Glossary

# FUNDUSZ KRAJOWY

W ŚCIŚLEJSZYM ZNACZENIU.

RUSSISCHES WÖRTERBUCH

VON DR. G. V. STROGANOFF

Fundusz krajowy w ścisłym znaczeniu.

## ZAMKNIĘCIE RACHUNKU

za rok 1873.

Do tego rachunku dołącza się przy wyjaśnieniach pod lit. **B.**

1. Wykaz różnic.
  2. Rachunek rubryk przenośnych.
  3. Wykaz zwrotów kosztów leczenia.
  4. Wykaz zaległości w ogóle.
  5. Poszczególnienie wydatków i dochodów, z uwzględnieniem czasu ich zrealizowania.
-

# Fundusz krajowy.

**Suma-**

Liczba		Sumaryusz	Wynikłość z roku 1873.					
ru- bryki	po- zycyi		zwy- czajne	nad- zwyczajne		razem		
budżetu								
<b>W y d a t k i</b>								
I.		Koszta reprezentacji kraju . . . . .	90.950	84 <sup>1</sup> / <sub>2</sub>	—	—	90.950	84 <sup>1</sup> / <sub>2</sub>
II.		„ zarządu . . . . .	138.620	69	—	—	138.620	69
III.		„ leczenia . . . . .	138.258	82 <sup>1</sup> / <sub>2</sub>	—	—	138.258	82 <sup>1</sup> / <sub>2</sub>
IV.		„ szczepienia . . . . .	25.335	62 <sup>1</sup> / <sub>2</sub>	—	—	25.335	62 <sup>1</sup> / <sub>2</sub>
V.		Wydatki sanitarne . . . . .	39.041	85	—	—	39.041	85
VI.		Zasiłki dla zakładów dobroczynności . . . . .	6.422	—	—	—	6.422	—
VII.		„ „ „ naukowych i wychowania pu- blicznego . . . . .	255.313	30	—	—	255.313	30
VIII.		Utrzymanie pomników historycznych . . . . .	3.000	—	5.000	—	8.000	—
IX.		Kwaterunkowe żandarmeryi . . . . .	69.453	66 <sup>1</sup> / <sub>2</sub>	—	—	69.453	66 <sup>1</sup> / <sub>2</sub>
X.		Drogi krajowe . . . . .	566.280	91 <sup>1</sup> / <sub>2</sub>	134.413	95	700.694	86 <sup>1</sup> / <sub>2</sub>
XI.		Dotacje dla zakładów krajowych . . . . .	260.119	40	—	—	260.119	40
XII.		Rozmaite wydatki . . . . .	51.127	87 <sup>1</sup> / <sub>2</sub>	—	—	51.127	87 <sup>1</sup> / <sub>2</sub>
Suma wydatków rzeczywistych . . . . .			1,643.924	99	139.413	95	1,783.338	94
Oprócz powyższej sumy wydatków rzeczywistych . . . . . 1,783.338 zł. 94 ct. wykazano:								
a) W dołączonym przy wyjaśnieniach B. pod 2. rachunku rubryk prze- nośnych (zobojętniających się) wy- datki w kwocie . . . . . 1,777.963 „ 38 <sup>1</sup> / <sub>2</sub> „								
Ogólna suma wydatków . . . . . 3,561.302 „ 32 <sup>1</sup> / <sub>2</sub> „								
b) W ogólnym rachunku obrotów za rok 1873. zapas kasowy z końcem r. 1873:								
1) w gotówce 281.612 zł. 74 <sup>1</sup> / <sub>2</sub> ct.								
2) „ efektach 107.661 „ 59 „ 389.274 zł. 33 <sup>1</sup> / <sub>2</sub> ct.								
Razem . . . . . 3,950.576 „ 66 „								
<b>D o c h o d y .</b>								
I.		Z odnajmu ubikacyj sejmowych . . . . .	1.278	33	—	—	1.278	33
II.		Odsetki od pieniędzy chwilowo lokowanych . . . . .	—	—	—	—	—	—
III.		Dochody z myt na drogach krajowych . . . . .	141.800	47 <sup>1</sup> / <sub>2</sub>	—	—	141.800	47 <sup>1</sup> / <sub>2</sub>
IV.		Nadwyżki dochodów od zakładów dotowanych . . . . .	—	—	—	—	—	—
V.		Zapas kasowy z roku 1872 . . . . .	217.108	83	—	—	217.108	83
VI.		Dodatki do podatków (po 30 ct.) . . . . .	1,895.199	26 <sup>1</sup> / <sub>2</sub>	—	—	1,895.199	26 <sup>1</sup> / <sub>2</sub>
VII.		Rozmaite dochody . . . . .	14.425	40 <sup>1</sup> / <sub>2</sub>	—	—	14.425	40 <sup>1</sup> / <sub>2</sub>
Suma dochodów rzeczywistych . . . . .			2,269.812	30 <sup>1</sup> / <sub>2</sub>	—	—	2,269.812	30 <sup>1</sup> / <sub>2</sub>
Oprócz powyższej sumy dochodów rzeczywistych . . . . . 2,269.812 zł. 30 <sup>1</sup> / <sub>2</sub> ct. wykazano w dołączonym rachunku rubryk przenośnych (zobojętniają- cych się) dochody w kwocie . . . . . 1,559.186 „ 88 <sup>1</sup> / <sub>2</sub> „								
Ogólna suma dochodów . . . . . 3,828.999 „ 19 „								
do tego zapas początkowy wedle zamknięcia za rok 1872:								
a) w gotówce 5.053 zł. 66 ct.								
b) „ efektach 116.523 „ 81 „ 121.577 zł. 47 ct.								
Razem jak wyżej . . . . . 3,950.576 zł. 66 ct.								



**ryusz.**

**Fundusz krajowy**

Kwota preliniowana wedle ustawy z d. 7. Grudnia 1872.			Wynikłość jest zatem:						U w a g a.				
zwy- czajne	nadzwy- czajne	razem	korzystniej- sza		niekorzyst- niejszą		w ogóle						
			zwy- czajne	nad- zwy- czajne	zwy- czajne	nad- zwy- czajne	korzyst- niejszą	nieko- rzystniej- sza					
96.300	—	96.300	—	—	—	—	5.349	—	Suma wydatków wynosi 1,783.338 zł. 94 ct. „ dochodów „ 2,269.812 „ 30 <sup>1</sup> / <sub>2</sub> „ Przewyżka dochodów 486.473 „ 36 <sup>1</sup> / <sub>2</sub> „ Odrąciwszy wydatek większy od docho- dów rubryk przeno- snych, z powodu da- nych zaliczek 97.199 „ 03 ct. pozostaje właściwego zapasu z końcem ro- ku 1873. 389.274 „ 33 <sup>1</sup> / <sub>2</sub> „  a mianowicie :  I) w kasie krajowej w gotówce 230.230 zł. 39 ct. w efektach 81.293 zł. 59 ct. II) w kasach rządowych <table border="0"> <tr> <td>1.382 „ 35<sup>1</sup>/<sub>2</sub> „</td> <td>23.368 „ — „</td> </tr> <tr> <td><b>Razem 231.612 „ 74<sup>1</sup>/<sub>2</sub> „</b></td> <td><b>107.661 „ 59 „</b></td> </tr> </table> <p align="right">389.274 zł. 33<sup>1</sup>/<sub>2</sub> ct.</p> Kwota ta mieści w sobie : a) zapas funduszu krajowego w gotówce 260.708 zł. 55 ct. b) depozyta w gotówce 20.904 zł. 19 <sup>1</sup> / <sub>2</sub> ct. w efektach 107.661 „ 59 „ 128.565 „ 78 <sup>1</sup> / <sub>2</sub> ct. Razem jak wyżej 389.274 „ 33 <sup>1</sup> / <sub>2</sub> „	1.382 „ 35 <sup>1</sup> / <sub>2</sub> „	23.368 „ — „	<b>Razem 231.612 „ 74<sup>1</sup>/<sub>2</sub> „</b>	<b>107.661 „ 59 „</b>
1.382 „ 35 <sup>1</sup> / <sub>2</sub> „	23.368 „ — „												
<b>Razem 231.612 „ 74<sup>1</sup>/<sub>2</sub> „</b>	<b>107.661 „ 59 „</b>												
149.245	—	149.245	—	—	—	—	10.624	—					
207.500	—	207.500	—	—	—	—	69.241	—					
21.326	—	21.326	—	—	—	—	—	4.010					
30.000	—	30.000	—	—	—	—	—	9.042					
6.422	—	6.422	—	—	—	—	—	—					
252.560	—	252.560	—	—	—	—	—	2.753					
3.500	5.000	8.500	—	—	—	—	500	—					
60.440	—	60.440	—	—	—	—	—	9.014					
611.000	145.000	756.000	—	—	—	—	55.305	—					
258.593	—	258.593	—	—	—	—	—	1.526					
67.550	—	67.550	—	—	—	—	16.422	—					
<b>1,764.436</b>	<b>150.000</b>	<b>1,914.436</b>	—	—	—	—	<b>157.441</b>	<b>26.345</b>					
							131.096						
1.300	—	1.300	—	—	—	—	—	22					
5.000	—	5.000	—	—	—	—	—	5.000					
120.000	—	120.000	—	—	—	—	21.801	—					
1.953	—	1.953	—	—	—	—	—	1.953					
4.668	—	4.668	—	—	—	—	212.441	—					
1,830.000	—	1,830.000	—	—	—	—	65.199	—					
—	—	—	—	—	—	—	14.425	—					
<b>1,962.921</b>	—	<b>1,962.921</b>	—	—	—	—	<b>313.866</b>	<b>6.975</b>					
							306.891						
								Zapas kasowy z początkiem roku 1873. wy- nosił : a) w gotówce 222.162 zł. 49 ct. b) w efektach 116.523 „ 81 „ Razem 338.686 „ 30 „  a mianowicie : a) zapas funduszowy w go- tówce 217.108 „ 83 „ (wykazany w rubryce V. dochodów) b) zapas depozytów w gotówce 5.053 zł. 66 ct. w efektach 116.523 „ 81 „ 121.577 zł. 47 ct. Razem jak wyżej 338.686 zł. 30 ct.					





Liczba		Wynikłość z roku 1873.						
ru- bryki	po- zycy	W y d a t k i.		zwyczajne	nad- zwyczajne	r a z e m		
budżetu								
I.		<b>Koszta reprezentacji kraju.</b>						
		<i>A. Sejm krajowy.</i>						
1		Czynsz najmu sali i ubikacyj sejmowych . . . . .	4.000	—	—	—	4.000	—
2		Koszta podróży pp. Posłów . . . . .	6.139	48	—	—	6.139	48
3		Dyety pp. Posłów . . . . .	33.304	—	—	—	33.304	—
4		Koszta druku . . . . .	16.393	14 <sup>1</sup> / <sub>2</sub>	—	—	16.393	14 <sup>1</sup> / <sub>2</sub>
5		Spisywanie sprawozdań . . . . .	2.635	—	—	—	2.635	—
6		Urządzenie sali, pisarze dzienni, opał, oświetle- nie i inne wydatki . . . . .	4.437	70	—	—	4.437	70
		Razem . . . . .	66.909	32 <sup>1</sup> / <sub>2</sub>	—	—	66.909	32 <sup>1</sup> / <sub>2</sub>
		<i>B. Wydział krajowy.</i>						
7		a) Marszałek krajowy . . . . .	4.200	—	—	—	4.200	—
		b) Sześciu pp. Członków Wydziału . . . . .	14.724	93	—	—	14.724	93
		c) Zastępcy . . . . .	5.116	59	—	—	5.116	59
		Razem . . . . .	24.041	52	—	—	24.041	52
		Suma ogólna rubryki I . . . . .	90.950	84 <sup>1</sup> / <sub>2</sub>	—	—	90.950	84 <sup>1</sup> / <sub>2</sub>
II.		<b>Koszta zarządu.</b>						
9		Płace urzędników, sług i dyurnistów:						
		<i>A. Oddział konceptowy.</i>						
		a) 2 sekretarzy, płaca po 1.800 zł. <small>dodatek na mieszkanie.</small> 400 zł.	4.400	—	—	—	4.400	—
		b) 2 " " " 1.600 " 300 "	3.800	—	—	—	3.800	—
		c) 2 " " " 1.400 " 300 "	3.400	—	—	—	3.400	—
		d) 3 konceptistów " " 1.000 " 200 "	3.600	—	—	—	3.600	—
		e) 3 " " " 800 " 200 "	3.000	—	—	—	3.000	—
		f) 4 praktykantów " " 500 " 100 "	2.141	62	—	—	2.141	62
		Suma płac Oddziału konceptowego . . . . .	20.341	62	—	—	20.341	62
		<i>B. Oddział rachunkowy.</i>						
		a) Dyrektor, płaca 2.000 zł. <small>dodatek na mieszkanie.</small> 400 zł.	2.400	—	—	—	2.400	—
		b) Zastępca dyrektora 1.700 " 300 "	—	—	—	—	—	—
		c) 4 adjunktów po 1.600 " 180 "	4.720	—	—	—	4.720	—
		5 " " 900 " 180 "	5.400	—	—	—	5.400	—
		5 " " 800 " 180 "	4.900	—	—	—	4.900	—
		d) Woźny i zastępca podczas słabości woźnego 315 " 80 "	460	57	—	—	460	57
		Suma płac Oddziału rachunkowego . . . . .	17.880	57	—	—	17.880	57
		<i>C. Oddział kasowy.</i>						
		a) Kasyer, płaca 1.400 zł. <small>dodatek na mieszkanie.</small> 300 zł.	1.700	—	—	—	1.700	—
		b) Kontrolor 1.200 " 200 "	1.400	—	—	—	1.400	—
		c) 2 adjunktów po 900 " po 180 " 1	—	—	—	—	—	—
		2 " " 800 " " 180 " 1	3.619	42	—	—	3.619	42
		d) 1 woźny 400 " 80 "	480	—	—	—	480	—
		Suma płac Oddziału kasowego . . . . .	7.199	42	—	—	7.199	42

wydatki.

Fundusz krajowy.

Kwota preliminowana wedle ustawy z dnia 7. Grudnia 1872.			Wynikłość jest zatem:						Uwaga.
zwyczajne	nadzwyczajne	razem	korzystniejszą		niekorzystniejszą		w ogóle		
			zwyczajne	nadzwyczajne	zwyczajne	nadzwyczajne	korzystniejszą	niekorzystniejszą	
4.000	—	4.000	—	—	—	—	—	—	
6.000	—	6.000	—	—	139	—	—	—	
42.900	—	42.900	9.596	—	—	—	—	—	
9.000	—	9.000	—	—	7.393	—	—	—	
6.000	—	6.000	3.365	—	—	—	—	—	
3.200	—	3 200	—	—	1.238	—	—	—	
71.100	—	71.100	12.961	—	8 770	—	4.191	—	
4.200	—	4.200	—	—	—	—	—	—	
18.000	—	18.000	3.275	—	—	—	—	—	
3.000	—	3.000	—	—	2.117	—	—	—	
25.200	—	25.200	3.275	—	2.117	—	1.158	—	
96.300	—	96.300	16.236	—	10.887	—	5.349	—	
4.400	—	4.400	—	—	—	—	—	—	
3.800	—	3.800	—	—	—	—	—	—	
3.400	—	3 400	—	—	—	—	—	—	
3.600	—	3.600	—	—	—	—	—	—	
3.000	—	3.000	—	—	—	—	—	—	
2.400	—	2 400	258	—	—	—	—	—	
20.600	—	20.600	258	—	—	—	258	—	
2.400	—	2.400	—	—	—	—	—	—	
1.900	—	1.900	1.900	—	—	—	—	—	
—	—	—	—	—	—	—	—	—	
15.020	—	15.020	—	—	—	—	—	—	
395	—	395	—	—	66	—	—	—	
19.715	—	19 715	1.900	—	66	—	1.834	—	
1.700	—	1.700	—	—	—	—	—	—	
1.400	—	1.400	—	—	—	—	—	—	
—	—	—	—	—	—	—	—	—	
4.120	—	4.120	501	—	—	—	—	—	
480	—	480	—	—	—	—	—	—	
7.700	—	7.700	501	—	—	—	501	—	

Liczba		Wynikłość z roku 1873.							
ru- bryki	po- zyceyi	W y d a t k i.		zwyczajne		nad- zwyczajne		r a z e m	
budżetu									
II.	9	<i>D. Oddział techniczny.</i>							
		<i>dodatek na mieszkanie</i>							
		a) Nadinżynier	płaca 3.000 zł.	400 zł.	1.000	—	—	—	1.000
		b) 3 inżynierów	" 1.600 "	300 "	5.225	—	—	—	5.225
		c) 1 pomocnik	" 600 "	200 "	750	—	—	—	750
		Suma płac Oddziału technicznego . .			6.975	—	—	—	6.975
		<i>E. Oddział sanitarny.</i>							
		<i>dodatek na mieszkanie</i>							
		Inspektor szpitali, płaca 1.600 zł.		300 zł.	1.299	36	—	—	1.299
		Suma płac Oddziału sanitarnego . .			1.299	36	—	—	1.299
		<i>F. Oddział manipulacyjny.</i>							
		a) Dyrektor kancelaryi	płaca . . . . .		1.400	—	—	—	1.400
		<i>dodatek na mieszkanie</i>							
		b) Protokolista	" 1.000 zł.	180 zł.	1.176	29	—	—	1.176
		c) Archiwista	" 1.000 "	180 "	1.180	—	—	—	1.180
		d) 3 kancelistów	" 800 "	160 "	5.242	03	—	—	5.242
		3 " "	" 700 "	160 "					
		e) Odźwierny	" 400 "	. . . . .	400	—	—	—	—
		f) Portyer	" 300 "	. . . . .	300	—	—	—	—
		g) 4 woźnych po	300 "	80 "	1.360	—	—	—	2.060
		Suma płac Oddziału manipulacyjnego . .			11.058	32	—	—	11.058
		<b>Sumaryczne zestawienie płac.</b>							
		A.	Oddział conceptowy . . . . .		20.341	62	—	—	20.341
		B.	" rachunkowy . . . . .		17.880	57	—	—	17.880
		C.	" kasowy . . . . .		7.199	42	—	—	7.199
		D.	" techniczny . . . . .		6.975	—	—	—	6.975
		E.	" sanitarny . . . . .		1.299	36	—	—	1.299
		F.	" manipulacyjny . . . . .		11.058	32	—	—	11.058
		Suma ogólna płac urzędników i woźnych .			64.754	29	—	—	64.754
		<i>G. Dyurniści.</i>							
		a)	Dla Oddziału rachunkowego: 10 po 1 zł. 50 ct.		8.760	—	—	—	8.760
		b)	" " technicznego: 4 " 1 " 50		2.888	50	—	—	2.888
		c)	" " conceptowego: 3 " 2 " —		2.190	—	—	—	2.190
		d)	" " manipulacyjnego: 1 " 2 " —		5.803	—	—	—	5.803
			14 " 1 " —						
		e)	Na zastępstwa urzędników . . . . .		725	—	—	—	725
		Suma płac dyurnistów . .			20.366	50	—	—	20.366

wydatki.

Fundusz krajowy.

Kwota preliminowana wedle ustawy z dnia 7. Grudnia 1872			Wynikłość jest zatem:						Uwaga.
zwyczajne	nadzwyczajne	razem	korzystniejszą		niekorzystniejszą		w ogóle		
			zwyczajne	nadzwyczajne	zwyczajne	nadzwyczajne	korzystniejszą	niekorzystniejszą	
3.400	—	3.400	2.400	—	—	—	—	—	
4.000	—	4.000	—	—	1.225	—	—	—	
1.600	—	1.600	850	—	—	—	—	—	
9.000	—	9.000	3.250	—	1.225	—	2.025	—	
1.900	—	1.900	601	—	—	—	—	—	
1.900	—	1.900	601	—	—	—	601	—	
1.400	—	1.400	—	—	—	—	—	—	
1.180	—	1.180	4	—	—	—	—	—	
1.180	—	1.180	—	—	—	—	—	—	
5.460	—	5.460	218	—	—	—	—	—	
—	—	—	—	—	—	—	—	—	
2.220	—	2.220	160	—	—	—	—	—	
11.440	—	11.440	382	—	—	—	382	—	
20.600	—	20.600	258	—	—	—	—	—	
19.715	—	19.715	1.834	—	—	—	—	—	
7.700	—	7.700	501	—	—	—	—	—	
9.000	—	9.000	2.025	—	—	—	—	—	
1.900	—	1.900	601	—	—	—	—	—	
11.440	—	11.440	382	—	—	—	—	—	
70.355	—	70.355	5.601	—	—	—	5.601	—	
5.475	—	8.760	—	—	—	—	—	—	
3.285	—		—	—	—	—	—	—	
2.190	—	3.650	761	—	—	—	—	—	
1.460	—		—	—	—	—	—	—	
2.190	—	2.190	—	—	—	—	—	—	
730	—	5.841	38	—	—	—	—	—	
5.111	—		—	—	—	—	—	—	
1.000	—	1.000	275	—	—	—	—	—	
21.441	—	21.441	1.074	—	—	—	1.074	—	

Liczba		W y d a t k i.	Wynikłość z roku 1873.						
			zwyczajne		nad- zwyczajne		razem		
ru- bryki	po- zycy								
budżetu									
II.	10	<b>Zasługi.</b>							
		a) 6 stróżów po 180 zł. dodatek na mieszkanie po 24 zł. . . . .	995	10	—	—	995	10	
		b) froter . . . . .	549	88	—	—	549	88	
		Suma zasług . . . . .	1.544	98	—	—	1.544	98	
II.	11	<b>Emolumenta.</b>							
		a) Dyrektor kancelaryi							
		na fiakra . . . . .	50	—	—	—	50	—	
		na opał, sześć sagów drzewa po 14 zł. 75 ct. . . . .	88	60	—	—	88	60	
		b) Ubranie urzędowe dla odźwiernego i 6 woźnych po 50 zł. . . . .	350	—	—	—	350	—	
		Ubranie urzędowe dla portyera . . . . .	92	32	—	—	92	32	
		c) Opał dla odźwiernego i portyera po 2 sagi drzewa . . . . .	59	05	—	—	59	05	
		d) Dodatek z powodu drożyzny dla urzędników . . . . .	11.551	75 1/2	—	—	11.551	75 1/2	
		Suma emolumentów . . . . .	12.191	72 1/2	—	—	12.191	72 1/2	
	12	<b>Najem pomieszkania.</b>							
		a) Czynnosc za ubikacye na kancelaryę Wydziału krajowego . . . . .	12.822	06 1/2	—	—	12.822	06 1/2	
		b) Czynnosc za lokal dla rysowników technicznych . . . . .	108	—	—	—	108	—	
		Suma najmu . . . . .	12.930	06 1/2	—	—	12.930	06 1/2	
	13	<b>Remuneracye.</b>							
		<i>I. State.</i>							
		a) Dr. Madeyski Marcei, rzecznik prawny za zastępst . . . . .	1.000	—	—	—	1.000	—	
		b) Kostecki Platon, tłumacz języka ruskiego . . . . .	300	—	—	—	300	—	
		c) Tłumaczenia z języków obcych . . . . .	—	—	—	—	—	—	
		d) Prokopowicz odźwierny, dodatek do płacy . . . . .	120	—	—	—	120	—	
		Razem . . . . .	1.420	—	—	—	1.420	—	
		<i>II. Niestate.</i>							
		Urzednicy, dyurnisci i sludzy Wydziału krajowego . . . . .	2.000	—	—	—	2.000	—	
		Suma ogólna remuneracyj . . . . .	3.420	—	—	—	3.420	—	
	14	<b>Potrzeby kancelaryjne.</b>							
		a) Wydawnictwo rozporządzeń krajowych . . . . .	6.572	45	—	—	6.572	45	
		b) Sprawienie i odnowienie sprzętów . . . . .	1.346	55	—	—	1.346	55	
		c) Potrzeby do pisania . . . . .	1.371	22	—	—	1.371	22	
		d) Papier do druków, druk ksiąg i wzorów . . . . .	1.995	68	—	—	1.995	68	
		e) Oprawa ksiąg i druków . . . . .	833	19	—	—	833	19	
		f) Oświetlenie . . . . .	263	10	—	—	263	10	
		g) Opał . . . . .	1.113	95	—	—	1.113	95	
		h) Uzupelnienie biblioteki Wydziału krajowego . . . . .	923	20	—	—	923	20	
		i) Rozmaite . . . . .	494	31	—	—	494	31	
		Suma potrzeb kancelaryjnych . . . . .	14.913	65	—	—	14.913	65	
	15	<b>Koszta podróży i dyety.</b>							
		a) Dla urzędników w ogóle . . . . .	1.819	65	—	—	1.819	65	
		b) „ inspektora szpitali . . . . .	316	46	—	—	316	46	
		Suma kosztów podróży i dyet . . . . .	2.136	11	—	—	2.136	11	



wydatki.

Fundusz krajowy.

Kwota preliminowana wedle ustawy z dnia 7. Grudnia 1872.			Wynikłość jest zatem:						Uwaga.
zwyczajne	nadzwyczajne	razem	korzystniejszą		niekorzystniejszą		w ogóle		
			zwyczajne	nadzwyczajne	zwyczajne	nadzwyczajne	korzystniejszą	niekorzystniejszą	
1.020	—	1.020	25	—	—	—	—	—	
450	—	450	—	—	100	—	—	—	
1.470	—	1.470	25	—	100	—	—	75	
50	—	50	—	—	—	—	—	—	
90	—	90	1	—	—	—	—	—	
350	—	350	—	—	—	—	—	—	
100	—	100	8	—	—	—	—	—	
60	—	60	1	—	—	—	—	—	
12.293	—	12.298	746	—	—	—	—	—	
12.948	—	12.948	756	—	—	—	756	—	
11.200	—	11.200	—	—	1.622	—	—	—	
2.800	—	2.800	2.692	—	—	—	—	—	
14.000	—	14.000	2.692	—	1.622	—	1.070	—	
2.000	—	2.000	1.000	—	—	—	—	—	
300	—	300	—	—	—	—	—	—	
300	—	300	300	—	—	—	—	—	
120	—	120	—	—	—	—	—	—	
2 720	—	2.720	1.300	—	—	—	1.300	—	
2.000	—	2.000	—	—	—	—	—	—	
4.720	—	4.720	1.300	—	—	—	1.300	—	
5 000	—	5.000	—	—	1.573	—	—	—	
2.000	—	2 000	653	—	—	—	—	—	
1.200	—	1.200	—	—	171	—	—	—	
2.000	—	2.000	4	—	—	—	—	—	
1.000	—	1.000	167	—	—	—	—	—	
250	—	250	—	—	13	—	—	—	
1.000	—	1.000	—	—	114	—	—	—	
600	—	600	—	—	323	—	—	—	
700	—	700	206	—	—	—	—	—	
13.750	—	15.750	1.030	—	2.194	—	—	1.164	
4.000	—	4.000	2.180	—	—	—	—	—	
400	—	400	84	—	—	—	—	—	
4.400	—	4.400	2.264	—	—	—	2.264	—	

Liczba		W y d a t k i.	Wynikłość z roku 1873.				
ru- bryki	po- zycy		zwyczajne	nad- zwyczajne	r a z e m		
budżetu							
II.	16	<b>Pensye i zaopatrzenia.</b>					
		a) Mochnacka Eleonora . . . . .	280	—	—	280	—
		b) Jankowska Karolina . . . . .	400	—	—	400	—
		c) Pawulski Jan . . . . .	1.300	—	—	1.300	—
		d) Wagilewiczowa Amelia . . . . .	200	—	—	200	—
		e) Klimowscy, sieroty . . . . .	—	87	—	—	87
		f) Madeyski Wojciech . . . . .	1.200	—	—	1.200	—
		g) Tarczyński Józef . . . . .	1.200	—	—	1.200	—
		h) Karatnicka Izydora . . . . .	600	—	—	600	—
		Suma pensyj i zaopatrzeń . . . . .	5.180	87	—	5.180	87
	17	<b>Dary z łaski.</b>					
		a) Bojarskie, sieroty . . . . .	400	—	—	400	—
		b) Rzepińska, Ludwika Franciszka . . . . .	120	—	—	120	—
		c) Nowakowskie, sieroty . . . . .	400	—	—	400	—
		d) Rudnicki Michał . . . . .	162	50	—	162	50
		e) Tomaszewska Marya . . . . .	100	—	—	100	—
		Suma darów z łaski . . . . .	1.182	50	—	1.182	50
		<b>Sumaryczne zestawienie rubryki II.</b>					
		Płace urzędników i woźnych . . . . .	64.754	29	—	64.754	29
		Dyurniści . . . . .	20.366	50	—	20.366	50
		Zasługi . . . . .	1.544	98	—	1.544	98
		Emolumenta . . . . .	12.191	72 <sup>1/2</sup>	—	12.191	72 <sup>1/2</sup>
		Najem pomieszkania . . . . .	12.930	06 <sup>1/2</sup>	—	12.930	06 <sup>1/2</sup>
		Remuneracye . . . . .	3.420	—	—	3.420	—
		Potrzeby kancelaryjne . . . . .	14.913	65	—	14.913	65
		Koszta podróży i diety . . . . .	2.136	11	—	2.136	11
		Pensye i zaopatrzenia . . . . .	5.180	87	—	5.180	87
		Dary z łaski . . . . .	1.182	50	—	1.182	50
		Suma ogólna rubryki II. . . . .	138.620	69	—	138.620	69
III.	18	<b>Koszta leczenia ubogich chorych.</b>					
		A. W szpitalach powszechnych w Galicyi:					
		1) W Białe 1.612 zł. — ct.					
		2) „ Bochni 2.627 „ 82 „					
		3) „ Brodach 1.767 „ 76 „					
		4) „ Brzeżanach 1.841 „ 70 „					
		5) „ Drohobyczu 1.624 „ 79 <sup>1/2</sup> „					
		6) „ Jaśle 2.563 „ 13 <sup>1/2</sup> „					
		7) „ Kołomyi 5.130 „ 65 „					
		8) „ Krakowie					
		(ś. Łazarza) 22.264 „ 03 „					
		9) „ (ś. Ducha) 16.561 „ 05 „					
		10) „ Kłenka 3.539 „ 43 „					
		Do przeniesienia 59.532 „ 37 „					

wydatki.

Fundusz krajowy.

Kwota preliminowana wedle ustawy z dnia 7 Grudnia 1872.			Wynikłość jest zatem:						Uwaga.
zwyczajne	nadzwyczajne	razem	korzystniejszą		niekorzystniejszą		w ogóle		
			zwyczajne	nadzwyczajne	zwyczajne	nadzwyczajne	korzystniejszą	niekorzystniejszą	
280	—	280	—	—	—	—	—	—	
400	—	400	—	—	—	—	—	—	
1 300	—	1.300	—	—	—	—	—	—	
200	—	200	—	—	—	—	—	—	
1	—	1	—	—	—	—	—	—	
1.200	—	1.200	—	—	—	—	—	—	
1.200	—	1.200	—	—	—	—	—	—	
600	—	600	—	—	—	—	—	—	
5.181	—	5.181	—	—	—	—	—	—	
210	—	210	—	—	190	—	—	—	
120	—	120	—	—	—	—	—	—	
400	—	400	—	—	—	—	—	—	
150	—	150	—	—	13	—	—	—	
100	—	100	—	—	—	—	—	—	
980	—	980	—	—	203	—	—	203	
70.355	—	70.355	5.601	—	—	—	—	—	
21.441	—	21.441	1.074	—	—	—	—	—	
1.470	—	1.470	—	—	75	—	—	—	
12.948	—	12.948	756	—	—	—	—	—	
14.000	—	14.000	1.070	—	—	—	—	—	
4.720	—	4.720	1.300	—	—	—	—	—	
13.750	—	13.750	—	—	1.164	—	—	—	
4.400	—	4.400	2.264	—	—	—	—	—	
5.181	—	5.181	—	—	—	—	—	—	
980	—	980	—	—	202	—	—	—	
149.245	—	149.245	12.065	—	1.441	—	10.624	—	

Fundusz krajowy.

Część I.

Liczba		W y d a t k i.	Wynikłość z roku 1873.		
			zwyczajne	nad- zwyczajne	razem
ru- bryki	po- zycy	budżetu			
III.	18		Z przeniesienia 59.532 „ 37 „		
		11) We Lwowie 17.840 „ 95 <sup>1</sup> / <sub>2</sub> „			
		12) „ Przemysłu 2.536 „ 36 <sup>1</sup> / <sub>2</sub> „			
		13) „ Podhajcach (Staremiasto) 402 „ 20 „			
		14) „ Rzeszowie 3.136 „ 31 <sup>1</sup> / <sub>2</sub> „			
		15) „ Samborze 1.785 „ 61 <sup>1</sup> / <sub>2</sub> „			
		16) „ Sanoku 1.538 „ 62 <sup>1</sup> / <sub>2</sub> „			
		17) „ Sączu 2.121 „ 41 „			
		18) „ Śniatynie 367 „ 29 „			
		19) „ Stanisławowie 6.405 „ 66 <sup>1</sup> / <sub>2</sub> „			
		20) „ Stryju 2.740 „ 96 „			
		21) „ Tarnopolu 4.659 „ 44 <sup>1</sup> / <sub>2</sub> „			
		22) „ Tarnowie 4.026 „ 24 „			
		23) „ Wadowicach 739 „ 12 „			
		24) „ Zaleszczykach 500 „ 89 „			
		25) „ Złoczowie 2.903 „ 72 <sup>1</sup> / <sub>2</sub> „			
		26) „ Żółkwi 1.732 „ 38 „ 112.969 zł.57 c.			
		B. W szpitalach wojskowych i zagranicznych.			
		a) W Austrii Niższej . . . . . 15.335 „ 42 c.			
		b) „ „ Wyzszej . . . . . — „ — „			
		c) „ Bukowinie . . . . . 4.248 „ 48 <sup>1</sup> / <sub>2</sub> „			
		d) „ Czechach . . . . . 2.010 „ 17 „			
		e) „ Dalmacyi . . . . . 8 „ 88 „			
		f) „ Iliryi . . . . . — „ — „			
		g) „ Karyntyi . . . . . — „ — „			
		h) „ Kroacyi (Slawonii) . . . . . 81 „ 41 <sup>1</sup> / <sub>2</sub> „			
		i) „ Morawie . . . . . 683 „ 56 <sup>1</sup> / <sub>2</sub> „			
		k) „ Pograniczu wojskowem . . . . . 60 „ 53 „			
		l) „ Szlasku . . . . . 376 „ 30 „			
		m) „ Siedmiogrodzie . . . . . 188 „ 79 „			
		n) „ Solnogrodzie (Salzburg) . . . . . 89 „ 11 „			
		o) „ Styryi . . . . . 255 „ 09 „			
		p) „ Tryeście . . . . . 35 „ 93 „			
		q) „ Tyrolu . . . . . — „ — „			
		r) „ Węgrzech . . . . . 3.675 „ 88 <sup>1</sup> / <sub>2</sub> „			
		s) „ Stambule . . . . . 65 „ 43 „			
		t) „ Szpitalach wojskowych . . . . . 936 „ 25 <sup>1</sup> / <sub>2</sub> „			
		Suma wydatków dla wszystkich szpitali . . . . . 141.020 „ 82 <sup>1</sup> / <sub>2</sub> „			
		u) Koszta zaliczkowo asygnowane, a następnie na fundusz przyjęte, tudzież zwroty nadpłat . . . . . 159 „ 93 „			
		razem . . . . . 141.180 „ 75 <sup>1</sup> / <sub>2</sub> „			
		Po odtrąceniu zwrotów (patrz alegat lit. B.) . . . . . 3.143 „ 35 „	138.037	40 <sup>1</sup> / <sub>2</sub>	—
		x) Remuneracja farmaceuty za sprawdzenie recept . . . . . 550 „ 47 „			
		Po odtrąceniu zwrotów (lit. B.) . . . . . 329 „ 05 „	221	42	138.258 82 <sup>1</sup> / <sub>2</sub>

wydatki.

Fundusz krajowy.

Kwota preliminowana wedle ustawy z dnia 7. Grudnia 1872.			Wynikłość jest zatem:						Uwaga.
zwyczajne	nadzwyczajne	razem	korzystniejszą		niekorzystniejszą		w ogóle		
			zwyczajne	nadzwyczajne	zwyczajne	nadzwyczajne	korzystniejszą	niekorzystniejszą	
207.500	—	207.500	69.241	—	—	—	69.241	—	



**wydatki.**

**Fundusz krajowy.**

Kwota preliminowana wedle ustawy z dnia 7. Grudnia 1872.			Wynikłość jest zatem:						Uwaga.
zwyczajne	nadzwyczajne	r a z e m	korzystniejszą		niekorzystniejszą		w ogóle		
			zwyczajne	nadzwyczajne	zwyczajne	nadzwyczajne	korzystniejszą	niekorzystniejszą	
126	—	126	—	—	—	—	—	—	
21.200	—	21.200	—	—	4.010	—	—	—	
21.326	—	21.326	—	—	4.010	—	—	4.010	
20.000	—	20.000	—	—	12.477	—	—	—	
10.000	—	10.000	3.435	—	—	—	—	—	
30.000	—	30.000	3.435	—	12.477	—	—	9.042	
840	—	840	642	—	—	—	—	—	
—	—	—	—	—	400	—	—	—	
5.424	—	5.424	—	—	—	—	—	—	
158	—	158	—	—	242	—	—	—	
6.422	—	6.422	642	—	642	—	—	—	
460	—	460	—	—	—	—	—	—	
1.000	—	1.000	—	—	—	—	—	—	
18.000	—	18.000	—	—	2.080	—	—	—	
500	—	500	—	—	—	—	—	—	
19.960	—	19.960	—	—	2.080	—	—	2.080	





**wydatki.**

**Fundusz krajowy.**

Kwota preliminowana wedle ustawy z dnia 7. Grudnia 1872.			Wynikłość jest zatem:						Uwaga.
zwyczajne	nadzwyczajne	razem	korzystniejszą		niekorzystniejszą		w ogóle		
			zwyczajne	nadzwyczajne	zwyczajne	nadzwyczajne	korzystniejszą	niekorzystniejszą	
5.000	—	5.000	—	—	—	—	—	—	
5.000	—	5.000	—	—	—	—	—	—	
1.000	—	1.000	—	—	—	—	—	—	
1.000	—	1.000	—	—	—	—	—	—	
12.000	—	12.000	—	—	—	—	—	—	
1.500	—	1.500	—	—	750	—	—	—	
500	—	500	—	—	—	—	—	—	
1.000	—	1.000	—	—	—	—	—	—	
5.000	—	5.000	—	—	—	—	—	—	
4.200	—	4.200	—	—	—	—	—	—	
3.000	—	3.000	—	—	—	—	—	—	
1.000	—	1.000	—	—	—	—	—	—	
800	—	800	—	—	—	—	—	—	
7.200	—	7.200	—	—	—	—	—	—	
150.000	—	150.000	—	—	—	—	—	—	
800	—	800	—	—	—	—	—	—	
400	—	400	—	—	—	—	—	—	
400	—	400	—	—	—	—	—	—	
8.000	—	8.000	—	—	—	—	—	—	
300	—	300	—	—	—	—	—	—	
3.000	—	3.000	—	—	—	—	—	—	
7.000	—	7.000	—	—	—	—	—	—	
5.000	—	5.000	—	—	—	—	—	—	
1.000	—	1.000	—	—	—	—	—	—	
5.000	—	5.000	—	—	—	—	—	—	
2.000	—	2.000	77	—	—	—	—	—	
8.000	—	8.000	—	—	—	—	—	—	
3.000	—	3.000	—	—	—	—	—	—	
2.500	—	2.500	—	—	—	—	—	—	
220.600	—	220.600	77	—	750	—	—	673	
19.960	—	19.960	—	—	2.080	—	—	2.080	
12.000	—	12.000	—	—	—	—	—	—	
220.600	—	220.600	77	—	750	—	—	673	
252.560	—	252.560	77	—	2.830	—	—	2.753	

Fundusz krajowy.

Część I.

Liczba	Wydatki.	Wynikłość z roku 1873.				
		zwyczajne		nadzwyczajne		razem
ru- bryki	po- zycyi					
budżetu						
VIII	<b>Utrzymanie pomników historycznych.</b>					
46	Odnowienie „Sukiennic“ w Krakowie . . . . .	—	—	5.000	—	5.000
47	Restauracja pomników w ogóle . . . . .	1.000	—	—	—	1.000
48	Badanie i ocalanie zabytków historycznych, piśmiennych i archeologicznych:					
	a) Akademia nauk w Krakowie . . . . .	—	—	—	—	—
	b) Zakład narodowy Imienia Ossolińskich . . . . .	—	—	—	—	—
	Odbudowanie kościoła OO. Franciszkanów w Krośnie i ocalenie tamże pomników narodowych	2.000	—	—	—	2.000
	Suma rubryki VIII. . . . .	3.000	—	5.000	—	8.000
IX.	<b>Kwaterunkowe żandarmeryi</b>					
"/65	Ryczałt na pokrycie wydatków ogólnych . . . . .	40.554	—	—	—	40.554
	Urządzenie koszar, podwyższenie czynszów najmu i sprawienie sprzętów dla nowych posterunków	15.202	75 <sup>1</sup> / <sub>2</sub>	—	—	15.202 75 <sup>1</sup> / <sub>2</sub>
	Pokrycie przekroczonego kredytu z roku 1872. . . . .	13.696	91	—	—	13.696 91
	Suma rubryki IX. . . . .	69.453	66 <sup>1</sup> / <sub>2</sub>	—	—	69.453 66 <sup>1</sup> / <sub>2</sub>
X.	<b>Drogi krajowe.</b>					
	A. Koszta zarządu.					
66	Płace urzędników i sług:					
	a) Inżynierowie . . . . .	8.503	27 <sup>1</sup> / <sub>2</sub>	—	—	—
	b) Konduktorowie . . . . .	15.759	38	—	—	—
	c) Drożnicy . . . . .	28.289	08 <sup>1</sup> / <sub>2</sub>	—	—	—
	d) Dyurniści . . . . .	3.630	10	—	—	56.181 84
67	Ryczałty:					
	a) Kosztów podróży na obowiązkowe zwiedzanie dróg:					
	Inżynierom . . . . .	3.430	51 <sup>1</sup> / <sub>2</sub>	—	—	—
	Konduktorom . . . . .	3.664	03	—	—	7.094 54 <sup>1</sup> / <sub>2</sub>
	b) Kosztów kancelaryjnych:					
	Inżynierom . . . . .	319	—	—	—	—
	Konduktorom . . . . .	546	74 <sup>1</sup> / <sub>2</sub>	—	—	865 74 <sup>1</sup> / <sub>2</sub>
	c) Na umieszczenie biur:					
	2 inżynierom (we Lwowie i w Krakowie) . . . . .	489	—	—	—	489
	5 „ na prowincyi . . . . .	—	—	—	—	—
68	Remuneracye . . . . .	3.250	50	—	—	3.250 50
69	Sprawienie, uzupełnienie i naprawa instrumentów, wzorów i naczyń dla Oddziału technicznego, inżynierów i konduktorów . . . . .	2.037	39	—	—	2.037 39
70	Koszta podróży dla inżynierów, delegatów, inspektorów i komisij nadzwyczajnych . . . . .	2.693	24	—	—	2.693 24
71	Nadzwyczajne wydatki administracyjne, tudzież Wydziałom powiatowym, zwroty kosztów kancelaryjnych. . . . .	10.446	17 <sup>1</sup> / <sub>2</sub>	—	—	10.446 17 <sup>1</sup> / <sub>2</sub>
72	Na roboty przygotowawcze . . . . .	9.736	93	—	—	9.736 93
	Suma kosztów zarządu . . . . .	92.795	36 <sup>1</sup> / <sub>2</sub>	—	—	92.795 36 <sup>1</sup> / <sub>2</sub>

wydatki.

Fundusz krajowy.

Kwota preliminowana wedle ustawy z dnia 7. Grudnia 1872.			Wynikłość jest zatem:						Uwaga.
zwy- czajne	nad- zwyczajne	r a z e m	korzystniejszą		niekorzystniejszą		w ogóle		
			zwy- czajne	nadzw- yczajne	zwy- czajne	nadzw- yczajne	korzy- stniejszą	niekorzy- stniejszą	
—	5.000	5.000	—	—	—	—	—	—	
1.000	—	1.000	—	—	—	—	—	—	
250	—	250	250	—	—	—	—	—	
250	—	250	250	—	—	—	—	—	
2.000	—	2.000	—	—	—	—	—	—	
3.500	5.000	8.500	500	—	—	—	500	—	
40.554	—	40.554	—	—	—	—	—	—	
6.000	—	6.000	—	—	9.203	—	—	—	
13.886	—	13.886	189	—	—	—	—	—	
60.440	—	60.440	189	—	9.203	—	—	9.014	
9.600	—	—	—	—	—	—	—	—	
15.500	—	—	—	—	—	—	—	—	
36.000	—	—	—	—	—	—	—	—	
3.650	—	64.750	8 568	—	—	—	—	—	
3.500	—	—	—	—	—	—	—	—	
4.500	—	8.000	905	—	—	—	—	—	
336	—	—	—	—	—	—	—	—	
560	—	896	30	—	—	—	—	—	
500	—	500	11	—	—	—	—	—	
3.000	—	3.000	—	—	250	—	—	—	
6.000	—	6.000	3.963	—	—	—	—	—	
4.000	—	4.000	1.307	—	—	—	—	—	
7.004	—	7.004	—	—	3.442	—	—	—	
20.000	—	20.000	10.263	—	—	—	—	—	
114.150	—	114.150	25.047	—	3.692	—	21.355	—	

Liczba		W y d a t k i.	Wynikłość z roku 1873.					
ru- bryki	po- zycyi		zwyyczajne		nad- zwyyczajne		r a z e m	
budżetu								
X.		<i>B. Nowe budowy dróg.</i>						
73		Dębicko-Nadbrzeziańsko-Tarnobrzaska . . . . .	—	—	67.678	87	67.678	87
74		Tarnów-Niedzicka . . . . .	—	—	51.589	79	51.589	79
75		Śniatyn-Zalucze . . . . .	—	—	7.736	75 <sup>1/2</sup>	7.736	75 <sup>1/2</sup>
76		Most w Szczawnicy . . . . .	—	—	7.408	53 <sup>1/2</sup>	7.408	53 <sup>1/2</sup>
Suma budowy nowych dróg . . . . .			—	—	134.413	95	134.413	95
		<i>C. Utrzymanie dróg.</i>						
77		Prusko-Szląska . . . . .	5.233	85	—	—	5.233	85
78		Kraków-Barańska . . . . .	19.080	33	—	—	19.080	33
79		Czyżyny-Cło (Lubelska) . . . . .	5.285	—	—	—	5.285	—
80		Słotwina-Brzesko-Sandecka . . . . .	24.699	33 <sup>1/2</sup>	—	—	24.699	33 <sup>1/2</sup>
81		Dębicko-Nadbrzeziańska . . . . .	936	07	—	—	936	07
82		Czorsztyn-Nowy targ-Zaborniańska . . . . .	12.610	69	—	—	12.610	69
83		Krościenko-Szczawnicka . . . . .	492	—	—	—	492	—
84		Tarnów-Sącz-Niedzicka . . . . .	20.811	56 <sup>1/2</sup>	—	—	20.811	56 <sup>1/2</sup>
85		Mszanka-Gorlice-Konieczniańska . . . . .	10.596	40 <sup>1/2</sup>	—	—	10.596	40 <sup>1/2</sup>
86		Sanok-Przemyska . . . . .	27.773	24 <sup>1/2</sup>	—	—	27.773	24 <sup>1/2</sup>
87		Sanok-Rzeszowska . . . . .	26.976	52	—	—	26.976	52
88		Bełzec-Jarosławska . . . . .	34.257	37	—	—	34.257	37
89		Sędziszowska . . . . .	150	—	—	—	150	—
90		Zimnowoda-Hoszańska . . . . .	7.206	08	—	—	7.206	08
91		Żółkiew-Mosteńska . . . . .	17.525	14	—	—	17.525	14
92		Lwowsko-Rohatyńska . . . . .	11.825	43 <sup>1/2</sup>	—	—	11.825	43 <sup>1/2</sup>
93		Stanisławów-Bursztyńska . . . . .	7.777	81	—	—	7.777	81
94		Sielec-Zaleszczycka . . . . .	34.178	15 <sup>1/2</sup>	—	—	34.178	15 <sup>1/2</sup>
95		Śniatyn-Horodeńska . . . . .	4.116	49	—	—	4.116	49
96		Tyśmienica-Kołomyjska . . . . .	8.065	47 <sup>1/2</sup>	—	—	8.065	47 <sup>1/2</sup>
97		Brzeżany-Złoczowska . . . . .	8.802	44	—	—	8.802	44
98		Brzeżany-Podwołoczyska . . . . .	23.494	28	—	—	23.494	28
99		Strusów-Buczacka . . . . .	7.458	56	—	—	7.458	56
100		Czortków-Monasterzyska . . . . .	16.406	88 <sup>1/2</sup>	—	—	16.406	88 <sup>1/2</sup>
101		Tłuste-Buczacka . . . . .	15.046	53	—	—	15.046	53
102		Husiatyn-Kopyczyniecka . . . . .	8.301	—	—	—	8.301	—
103		Skala-Czortkowska . . . . .	6.855	67 <sup>1/2</sup>	—	—	6.855	67 <sup>1/2</sup>
104		Skala-Zaleszczycka . . . . .	19.639	89 <sup>1/2</sup>	—	—	19.639	89 <sup>1/2</sup>
105		Borszczów-Okopy-Mielnicka . . . . .	6.398	13	—	—	6.398	13
106		Iwanie-Mosorowska . . . . .	4.927	10	—	—	4.927	10
Suma utrzymania dróg . . . . .			396.927	46	—	—	396.927	46
107		Zasiłki dla dróg powiatowych i gminnych w ogóle . . . . .	76.558	09	—	—	76.558	09
		<b>Sumaryczne zestawienie rubryki X.</b>						
A)		Koszta zarządu . . . . .	92.795	36 <sup>1/2</sup>	—	—	92.795	36 <sup>1/2</sup>
B)		Nowe budowy dróg . . . . .	—	—	134.413	95	134.413	95
C)		Utrzymanie dróg . . . . .	396.927	46	—	—	396.927	46
D)		Zasiłki dla dróg powiatowych i gminnych . . . . .	76.558	09	—	—	76.558	09
Suma ogólna rubryki X. . . . .			566.280	91 <sup>1/2</sup>	134.413	95	700.694	86 <sup>1/2</sup>

wydatki.

Fundusz krajowy.

Kwota preliminowana wedle ustawy z dnia 7. Grudnia 1872			Wynikłość jest zatem:						Uwaga.
zwyczajne	nadzwyczajne	razem	korzystniejszą		niekorzystniejszą		w ogóle		
			zwyczajne	nadzwyczajne	zwyczajne	nadzwyczajne	korzystniejszą	niekorzystniejszą	
—	80.000	80.000	—	12.321	—	—	—	—	
—	30.000	30.000	—	—	—	21.590	—	—	
—	15.000	15.000	—	7.263	—	—	—	—	
—	20.000	20.000	—	12.592	—	—	—	—	
—	145.000	145.000	—	32.176	—	21.590	10.586	—	
18.467	—	18.467	13.233	—	—	—	—	—	
4.936	—	4.936	—	—	14.144	—	—	—	
4.384	—	4.384	—	—	901	—	—	—	
15.122	—	15.122	—	—	9.577	—	—	—	
23.083	—	23.083	22.147	—	—	—	—	—	
13.893	—	13.893	1.282	—	—	—	—	—	
1.964	—	1.964	1.472	—	—	—	—	—	
27.215	—	27.215	6.403	—	—	—	—	—	
9.426	—	9.426	—	—	1.170	—	—	—	
22.636	—	22.636	—	—	5.137	—	—	—	
16.104	—	16.104	—	—	10.873	—	—	—	
24.718	—	24.718	—	—	9.539	—	—	—	
193	—	193	43	—	—	—	—	—	
10.676	—	10.676	3.470	—	—	—	—	—	
8.506	—	8.506	—	—	9.019	—	—	—	
22.693	—	22.693	10.868	—	—	—	—	—	
13.223	—	13.223	5.445	—	—	—	—	—	
31.171	—	31.171	—	—	3.007	—	—	—	
8.977	—	8.977	4.860	—	—	—	—	—	
15.753	—	15.753	7.688	—	—	—	—	—	
13.395	—	13.395	4.592	—	—	—	—	—	
32.201	—	32.201	8.707	—	—	—	—	—	
14.405	—	14.405	6.946	—	—	—	—	—	
15.812	—	15.812	—	—	595	—	—	—	
12.820	—	12.820	—	—	2.227	—	—	—	
8.301	—	8.301	—	—	—	—	—	—	
11.839	—	11.839	4.983	—	—	—	—	—	
18.096	—	18.096	—	—	1.544	—	—	—	
13.209	—	13.209	6.811	—	—	—	—	—	
3.632	—	3.632	—	—	1.295	—	—	—	
436.850	—	436.850	108.950	—	69.028	—	40.273	—	
60.000	—	60.000	—	—	16.558	—	—	16.558	
114.150	—	114.150	25.047	—	3.692	—	21.355	—	
—	145.000	145.000	—	32.176	—	21.590	10.586	—	
436.850	—	436.850	108.950	—	69.028	—	39.922	—	
60.000	—	60.000	—	—	15.558	—	—	16.558	
611.000	145.000	756.000	133.997	32.176	89.278	21.590	71.863	16.558	
							55.305		

LW. 14.891/1874.  
 Uchwała Wydziału krajowego z dnia 27 Lipca 1874. wydatki dla drogi Wędrziskiej i Kolbuszowskiej, które miały być pokryte z pożyczki zaciągniętej się mającej, przeniesiono na rubrykę X.

Liczba		W y d a t k i.	Wynikłość z roku 1873.				
ru- bryki	po- zyty		zwyczajne	nad- zwyczajne	razem		
budżetu							
XI.		<b>Dotacje dla zakładów krajowych.</b>					
108		Szpital powszechny we Lwowie :					
		a) Oddział chorych . . . . .	76.795	—	—	76.795	—
		b) „ położnic . . . . .	13.212	91	—	13.212	91
		c) „ obłąkanych . . . . .	60.248	—	—	60.248	—
109		Zakład podrzutków we Lwowie . . . . .	40.299	80	—	40.299	80
110		Szpital św. Łazarza w Krakowie :					
		Oddział położnic i podrzutków . .	26.189	19	—	26.189	19
111		Szpital św. Ducha w Krakowie :					
		a) Oddział obłąkanych . . . . .	7.929	29	—	7.929	29
		b) „ syfilitycznych . . . . .	11.445	21	—	11.445	21
		Na pokrycie niedoboru szpitalu lwowskiego za rok 1871. i 1872. . . . .	24.000	—	—	24.000	—
		Suma rubryki XI. . . . .	260.119	40	—	260.119	40

wydatki.

Fundusz krajowy.

Kwota preliminowana wedle ustawy z dnia 7. Grudnia 1872.			Wynikłość jest zatem :						Uwaga.
zwyczajne	nadzwyczajne	r a z e m	korzystniejszą		niekorzystniejszą		w o g ó l e		
			zwy- czajne	nadzw- yczajne	zwy- czajne	nadzw- yczajne	korzy- stniejszą	niekorzy- stniejszą	
76.795	—	76.759	—	—	—	—	—	—	
12.251	—	12.251	—	—	962	—	—	—	
58.416	—	58.416	—	—	1.832	—	—	—	
54.995	—	54.995	14.695	—	—	—	—	—	
29.033	—	29.038	2.849	—	—	—	—	—	
2.535	—	5.535	—	—	5.394	—	—	—	
563	—	563	—	—	10.882	—	—	—	
24.000	—	24.000	—	—	—	—	—	—	
258.593	—	258.593	17.544	—	19.070	—	—	1.526	

Liczba		W y d a t k i.	Wynikłość z roku 1873.		
ru- bryki	po- zycyi		zwyczajne	nad- zwyczajne	razem
budżetu					
XII.		<b>Rozmaite wydatki.</b>			
	112	<i>Do rozporządzalności Wydziału krajowego:</i>			
		1. Akademików wiedeńskich stowarzyszenie, na pielęgnowanie chorych . . . . .	200	—	
		2. Bieliński Dr. za 100 egzemplarzy ekonomii społecznej . . . . .	600	—	
		3. Chocholausek Tomasz, na zwiedzenie zakładów wiedeńskich i wystawy . . . . .	150	—	
		4. Cesarza Franciszka Józefa I. fundacya stypendyjna . . . . .	2.000	—	
		5. Czernichowska szkoła, jednorazowa subwencya . . . . .	5.000	—	
		6. Dodatek drożyzny dla dyurnistów Wydziału krajowego . . . . .	3.574	95	
		7. Druk dziełka „Stan szpitali powszechnych“ przez Dr. Sawickiego . . . . .	193	75	
		8. Dobiński Dr. Włodzimierz, sekundaryusz szpitali krakowskich, zaliczka na płacę . . . . .	200	—	
		9. Kisielewski Aleksander, redaktor „Opiekuna dzieci“, jednorazowy zasiłek . . . . .	300	—	
		10. Kisielewski Eugeniusz, chemik, zasiłek na pobyt za granicą dla ukończenia studyów . . . . .	900	—	
		11. Kubicki profesor weterynaryi, za przekład dziełka „Przewodnik kucia koni“ . . . . .	120	—	
		12. Lech Dr. Aleksander, za dostarczoną krowiankę . . . . .	726	50	
		13. Muzeum przemysłowe we Lwowie, na zakupno przedmiotów z wystawy wiedeńskiej . . . . .	1.000	60	
		14. Odsetki od pożyczek zaciągniętych chwilowo od innych funduszy krajowych, i eskont od asygnat bankowych . . . . .	7.655	41 <sup>1</sup> / <sub>2</sub>	
		15. Ogrodniczo-sadownicze Towarzystwo, na urządzenie wystawy i nagrody . . . . .	250	—	
		16. Pohowski Stanisław, koszta podróży w sprawach drogowych . . . . .	17	16	
		17. Ropczyce, Wydział powiatowy, na chleb dla pogorzalców . . . . .	500	—	
		18. Ropczyce, miasto, za plany do odbudowania . . . . .	189	58 <sup>1</sup> / <sub>2</sub>	
		19. Rubryka III. funduszu krajowego, koszta leczenia Maryi i Teodora Sukmanistych . . . . .	100	30	
		20. Ś. p. Szczęsnowicz Juliusz, zwrot niesplaconej zaliczki na płacę . . . . .	200	—	
		21. Dr. Strzelecki Henryk, na druk dzieła o gospodarstwie lasowem . . . . .	300	—	
		22. Tablice redukcyjne miar i wag po odtrąceniu dochodu ze sprzedaży . . . . .	91	84	
		23. Wajgel Leopold, — zasiłek jednorazowy na wydawnictwo „Przyrodnika“ . . . . .	300	—	
		Do przeniesienia . . . . .	24.570	10	





Liczba		W y d a t k i.	Wynikłość z roku 1873.			
			zwyczajne	nad- zwyczajne	r a z e m	
ru- bryki	po- zycyi					
budżetu						
XII.		Z przeniesienia . . . . .	24.570	10		
		24. Włodek Edward, za prowadzenie rachunków dróg krajowych pro praeterito, w powiecie Stanisławowskim . . . . .	70	—		
		25. Winiarz Edward za 300 egzemplarzy ustaw szkolnych . . . . .	184	10		
		26. Witowski Hipolit, zasiłek na prace naukowe . . . . .	120	—		
		27. Zasiłki na zwiedzenie wystawy wiedeńskiej:				
		Baranowski Teofil, asystent techniczny 120 zł.				
		Czaderski Emil, inżynier . . . . . 200 "				
		Dr. Guinsberg, profesor . . . . . 200 "				
		Dr. Ilnicki Bazyli, dyrektor gimnazjum 200 "				
		May Andrzej, profesor . . . . . 200 "				
		Dr. Oskar Fabian, inspektor szkół . . . . . 200 "				
		Dr. Piłat Tadeusz, profesor . . . . . 200 "				
		Raciborski Ludwik, nadinżynier Wydziału krajowego . . . . . 200 "				
		Ruszczyński Aleksander, profesor . . . . . 200 "				
		Starkel Juliusz, członek krajowej Rady szkolnej . . . . . 200 "				
		Sawczyński Zygmunt, członek krajowej Rady szkolnej . . . . . 200 "	2.120			
		28. Zapomogi i wsparcia jednorazowe:				
		Bienkowski, protokolista Wydziału krajowego . . . . . 100 zł. — ct				
		Baranowski, asystent techniczny 100 " — "				
		Borowicz, dyurnista Wydziału krajowego . . . . . 30 " — "				
		Ciepielowski, dyurnista Wydziału krajowego . . . . . 60 " — "				
		Ciołkowski, dyurnista Wydziału krajowego . . . . . 37 " 80 "				
		Gadziński, ś. p. kancelista Wydziału krajowego . . . . . 100 " — "				
		Gadzińska, wdowa . . . . . 160 " — "				
		Krzeczkowski, kancelista Wydziału krajowego . . . . . 100 " — "				
		Kunisch, kancelista Wydziału krajowego . . . . . 30 " — "				
		Kamiński, dyurnista Wydziału krajowego . . . . . 50 " — "				
		Kraczyło, dyurnista Wydziału krajowego . . . . . 50 " — "				
		Michalczewski, koncepista Wydziału krajowego . . . . . 150 " — "				
		Nowosad, stróż Wydziału kraj. . . . . 15 " — "				
		Orzechowski, adjunkt rachunkowy Wydziału krajowego . . . . . 60 " — "				
		Do przeniesienia . . . . . 1.042 zł. 80 ct.	27.064	20		

wydatki.

Fundusz krajowy.

Kwota preliminowana wedle ustawy z dnia 7. Grudnia 1872.			Wynikłość jest zatem:						Uwaga.
zwyczajne	nadzwyczajne	razem	korzystniejszą		niekorzystniejszą		w ogóle		
			zwyczajne	nadzwyczajne	zwyczajne	nadzwyczajne	korzystniejszą	niekorzystniejszą	



wydatki.

Fundusz krajowy.

Kwota preliminowana wedle ustawy z dnia 7. Grudnia 1872.			Wynikłość jest zatem:						Uwaga.
zwyczajne	nadzwyczajne	razem	korzystniejszą		niekorzystniejszą		w ogóle		
			zwyczajne	nadzwyczajne	zwyczajne	nadzwyczajne	korzystniejszą	niekorzystniejszą	
30.000	—	30.000	433	—	—	—	—	—	
300	—	300	300	—	—	—	—	—	
—	—	—	—	—	—	—	—	—	
—	—	—	—	—	—	—	—	—	
3.000	—	3.000	1.200	—	—	—	—	—	
1.000	—	1.000	—	—	—	—	—	—	
1.250	—	1.250	—	—	—	—	—	—	
20.000	—	20.000	14.489	—	—	—	—	—	
—	—	—	—	—	—	—	—	—	
—	—	—	—	—	—	—	—	—	
12.000	—	12.000	—	—	—	—	—	—	
67.550	—	67.550	16.422	—	—	—	16.422	—	



**Część II.**

**D o c h o d y.**

---

Liczba	Dochody	Wynikłość z roku 1873.					
		zwyczajne		nadzwyczajne		razem	
ru- bryki budżetu	po- zycyi						
I.	Z odnajmu ubikacyj sejmowych . . . . .	1.278	33	—	—	1.278	33
II.	Odsetki od pieniędzy chwilowo lokowanych . . . . .	—	—	—	—	—	—
III.	Dochód z myt na drogach krajowych, a to w następujących stacyach:						
1	Babice i Przeginia Duchowna . . . . .	1.365	—	—	—	—	—
2	Bieńczyce . . . . .	1.944	95	—	—	—	—
3	Brzeźnica . . . . .	2.105	—	—	—	—	—
4	Bircza . . . . .	1.866	—	—	—	—	—
5	Bohutyn i Rozhadów . . . . .	2.248	80	—	—	—	—
6	Brzeżany, Kozowa i Horodyszcze . . . . .	10.276	—	—	—	—	—
7	Buczacz . . . . .	8.505	—	—	—	—	—
8	Biała karczma . . . . .	547	90	—	—	—	—
9	Białokiernica . . . . .	935	50	—	—	—	—
10	Borszczów . . . . .	540	—	—	—	—	—
11	Cieszanów, Belzec, Plazów, Oleszyce i Wulka Zapałowska . . . . .	10.300	—	—	—	—	—
12	Czortków, Dżuryn i Koszylowce . . . . .	2.346	16	—	—	—	—
13	Dąbie . . . . .	984	68	—	—	—	—
14	Dębno . . . . .	1.125	—	—	—	—	—
15	Davidów . . . . .	1.792	11	—	—	—	—
16	Dobropol . . . . .	1.057	25	—	—	—	—
17	Dawidkowce . . . . .	362	50	—	—	—	—
18	Gródek . . . . .	391	38	—	—	—	—
19	Grabownica . . . . .	3.400	—	—	—	—	—
20	Halicz, Jamnica, Jezupol i Pobereże . . . . .	7.391	77 1/2	—	—	—	—
21	Iwkowa . . . . .	—	—	—	—	—	—
22	Iwanie . . . . .	—	—	—	—	—	—
23	Iwanków . . . . .	401	11	—	—	—	—
24	Klikuszowa (Obydowa) . . . . .	770	—	—	—	—	—
25	Konieczna . . . . .	1.050	50	—	—	—	—
26	Kopyczyńce (Husiatyn) . . . . .	854	38	—	—	—	—
27	Krogulec . . . . .	266	70	—	—	—	—
28	Kasperowce, Bedrykowce, Korolówka i Tłuste . . . . .	2.329	02 1/2	—	—	—	—
29	Kozaczówka i Babińce . . . . .	777	36	—	—	—	—
30	Łososina i Kurow . . . . .	1.050	43 1/2	—	—	—	—
31	Mogiła . . . . .	1.185	68	—	—	—	—
32	Miechocin . . . . .	—	—	—	—	—	—
33	Most na Sanie . . . . .	6.154	—	—	—	—	—
34	Mosty Wielkie . . . . .	68	86 1/2	—	—	—	—
35	Monasterzyska . . . . .	3.084	—	—	—	—	—
36	Nowy targ (Biały Dunajec) . . . . .	2.156	97 1/2	—	—	—	—
37	" (Czarny Dunajec) . . . . .	1.261	—	—	—	—	—
38	Nozdrzec . . . . .	350	—	—	—	—	—
39	Newistka . . . . .	860	25	—	—	—	—
40	Niezwiska . . . . .	934	91 1/2	—	—	—	—
41	Olchowce . . . . .	239	14 1/2	—	—	—	—
42	Otyniya i Odaje . . . . .	3.128	70	—	—	—	—
43	Podzagórnia i Chelmek . . . . .	1.341	21	—	—	—	—
44	Przegorzały . . . . .	1.700	—	—	—	—	—
45	Pomianowa i Gnojnik . . . . .	1.819	49	—	—	—	—
	Do przeniesienia . . . . .	91.268	74 1/2	—	—	—	—





Fundusz krajowy.

Część II.

Liczba		Dochody.	Wynikłość z roku 1873.				
ru- bryki	po- zycyl		zwy- czajne	nad- zwy- czajne		razem	
budżetu							
		Z przeniesienia . . . . .	91.268	74 <sup>1</sup> / <sub>2</sub>	—	—	—
46		Przemysł i Olszany . . . . .	4.614	60	—	—	—
47		Porzecze i Stawczany . . . . .	3.165	—	—	—	—
48		Podkamień, Demianów i Zalipie . . . . .	1.978	50	—	—	—
49		Puhary . . . . .	940	—	—	—	—
50		Podwołoczyska . . . . .	6.360	45	—	—	—
51		Rzyszki . . . . .	2.007	—	—	—	—
52		Rzepechów i Szpilczyn . . . . .	1.249	73	—	—	—
53		Raszków i Serafince . . . . .	2.566	74	—	—	—
54		Stary Sącz, Maszkowice i Łęka . . . . .	4.788	—	—	—	—
55		Strusów . . . . .	1.175	46	—	—	—
56		Smykowce . . . . .	2.062	—	—	—	—
57		Szczawnica . . . . .	95	31	—	—	—
58		Tyrawa Wołoska . . . . .	397	—	—	—	—
59		Tłumacz i Miłowanie . . . . .	3.582	90	—	—	—
60		Uście Biskupie . . . . .	1.340	02	—	—	—
61		Zabelcze . . . . .	1.835	38	—	—	—
62		Żółkiew, Turynka i Mosty Wielkie (mostowe) . . . . .	5.526	—	—	—	—
63		Zagrobella . . . . .	5.154	25	—	—	—
64		Zaleszczyki . . . . .	2.105	—	—	—	—
		Suma . . . . .	142.212	08 <sup>1</sup> / <sub>2</sub>	—	—	—
		Po odtrąceniu wydatków poniesionych z rachunku ogólnego myt . . . . .	995	22	—	—	—
		Zostaje . . . . .	141.216	86 <sup>1</sup> / <sub>2</sub>	—	—	141.216
65		Prowizye zwłoki, kary konwencyonalne i t. p. . . . .	463	72 <sup>1</sup> / <sub>2</sub>	—	—	463
66		Kary za przestępstwa drogowe . . . . .	119	88 <sup>1</sup> / <sub>2</sub>	—	—	119
		Suma rubryki III. . . . .	141.800	47 <sup>1</sup> / <sub>2</sub>	—	—	141.000
IV.		<b>Nadwyżki dochodów od zakładów dotowanych</b> . . . . .	—	—	—	—	—
V.		<b>Zapas kasowy z roku 1872.</b> . . . . .	217.108	83	—	—	217.108
VI.		<b>Dodatki do podatków (po 30 centów)</b> . . . . .	1.895.199	26 <sup>1</sup> / <sub>2</sub>	—	—	1.895.199
VII.		<b>Rozmaite dochody:</b>					
		a) Zwrot od rubryki IX. (kwaterunkowe żandar- meryi) za pokryte przekroczenie w r. 1872 . . . . .	13.696	91	—	—	—
		b) Od klasztoru Benedyktynek w Przemysłu, częściowy zwrot pożyczki udzielonej w r. 1873 w kwocie 8.000 zł. . . . .	250	—	—	—	—
		c) Od gminy Dobczyce 6 <sup>o</sup> / <sub>o</sub> od reszty zaliczki udzielonej z funduszu krajowego na budowę mostu na Rabie . . . . .	54	—	—	—	—
		d) Ze sprzedaży aktów wyszkartowanych . . . . .	279	—	—	—	—
		e) Rozmaite pomniejsze dochody . . . . .	145	49 <sup>1</sup> / <sub>2</sub>	—	—	14.425
		Suma rubryki VII. . . . .	14.425	40 <sup>1</sup> / <sub>2</sub>	—	—	14.425

**dochody.**

**Fundusz krajowy.**

Kwota preliminowana wedle ustawy z dnia 7. Grudnia 1872.			Wynikłość jest zatem:						Uwaga.
zwyczajne	nadzwyczajne	razem	korzystniejszą		niekorzystniejszą		w ogóle		
			zwyczajne	nadzwyczajne	zwyczajne	nadzwyczajne	korzystniejszą	niekorzystniejszą	
—	—	—	—	—	—	—	—	—	
—	—	—	—	—	—	—	—	—	
—	—	—	—	—	—	—	—	—	
—	—	—	—	—	—	—	—	—	
—	—	—	—	—	—	—	—	—	
—	—	—	—	—	—	—	—	—	
—	—	—	—	—	—	—	—	—	
—	—	—	—	—	—	—	—	—	
—	—	—	—	—	—	—	—	—	
—	—	—	—	—	—	—	—	—	
—	—	—	—	—	—	—	—	—	
—	—	—	—	—	—	—	—	—	
—	—	—	—	—	—	—	—	—	
—	—	—	—	—	—	—	—	—	
—	—	—	—	—	—	—	—	—	
—	—	—	—	—	—	—	—	—	
—	—	—	—	—	—	—	—	—	
—	—	—	—	—	—	—	—	—	
—	—	—	—	—	—	—	—	—	
—	—	—	—	—	—	—	—	—	
—	—	—	—	—	—	—	—	—	
—	—	—	—	—	—	—	—	—	
120.000	—	120.000	21.217	—	—	—	—	—	
—	—	—	464	—	—	—	—	—	
—	—	—	120	—	—	—	—	—	
120.000	—	120.000	21.801	—	—	—	21 801	—	
1.953	—	1.953	—	—	1.953	—	—	1.953	
4.668	—	4.668	212.441	—	—	—	212.441	—	
1,830.000	—	1,830.000	65.199	—	—	—	65.199	—	
—	—	—	—	—	—	—	—	—	
—	—	—	—	—	—	—	—	—	
—	—	—	—	—	—	—	—	—	
—	—	—	—	—	—	—	—	—	
—	—	—	—	—	—	—	—	—	
—	—	—	—	—	—	—	—	—	
—	—	—	—	—	—	—	—	—	
—	—	—	14.425	—	—	—	14.425	—	
—	—	—	14.425	—	—	—	14.425	—	

No.	Description	Particulars		Total	
		Debit	Credit	Debit	Credit
1	...	...	...	...	...
2	...	...	...	...	...
3	...	...	...	...	...
4	...	...	...	...	...
5	...	...	...	...	...
6	...	...	...	...	...
7	...	...	...	...	...
8	...	...	...	...	...
9	...	...	...	...	...
10	...	...	...	...	...
11	...	...	...	...	...
12	...	...	...	...	...
13	...	...	...	...	...
14	...	...	...	...	...
15	...	...	...	...	...
16	...	...	...	...	...
17	...	...	...	...	...
18	...	...	...	...	...
19	...	...	...	...	...
20	...	...	...	...	...
21	...	...	...	...	...
22	...	...	...	...	...
23	...	...	...	...	...
24	...	...	...	...	...
25	...	...	...	...	...
26	...	...	...	...	...
27	...	...	...	...	...
28	...	...	...	...	...
29	...	...	...	...	...
30	...	...	...	...	...
31	...	...	...	...	...
32	...	...	...	...	...
33	...	...	...	...	...
34	...	...	...	...	...
35	...	...	...	...	...
36	...	...	...	...	...
37	...	...	...	...	...
38	...	...	...	...	...
39	...	...	...	...	...
40	...	...	...	...	...
41	...	...	...	...	...
42	...	...	...	...	...
43	...	...	...	...	...
44	...	...	...	...	...
45	...	...	...	...	...
46	...	...	...	...	...
47	...	...	...	...	...
48	...	...	...	...	...
49	...	...	...	...	...
50	...	...	...	...	...
51	...	...	...	...	...
52	...	...	...	...	...
53	...	...	...	...	...
54	...	...	...	...	...
55	...	...	...	...	...
56	...	...	...	...	...
57	...	...	...	...	...
58	...	...	...	...	...
59	...	...	...	...	...
60	...	...	...	...	...
61	...	...	...	...	...
62	...	...	...	...	...
63	...	...	...	...	...
64	...	...	...	...	...
65	...	...	...	...	...
66	...	...	...	...	...
67	...	...	...	...	...
68	...	...	...	...	...
69	...	...	...	...	...
70	...	...	...	...	...
71	...	...	...	...	...
72	...	...	...	...	...
73	...	...	...	...	...
74	...	...	...	...	...
75	...	...	...	...	...
76	...	...	...	...	...
77	...	...	...	...	...
78	...	...	...	...	...
79	...	...	...	...	...
80	...	...	...	...	...
81	...	...	...	...	...
82	...	...	...	...	...
83	...	...	...	...	...
84	...	...	...	...	...
85	...	...	...	...	...
86	...	...	...	...	...
87	...	...	...	...	...
88	...	...	...	...	...
89	...	...	...	...	...
90	...	...	...	...	...
91	...	...	...	...	...
92	...	...	...	...	...
93	...	...	...	...	...
94	...	...	...	...	...
95	...	...	...	...	...
96	...	...	...	...	...
97	...	...	...	...	...
98	...	...	...	...	...
99	...	...	...	...	...
100	...	...	...	...	...

**Szpital główny we Lwowie.**

**Oddział chorych.**

**Zamknięcie rachunku**

**za rok 1873.**

---

Szpital główny we Lwowie.

Liczba		S u m a r y u s z	Wynikłość z roku 1873.					
ru- bryki	po- zycyi		zwyczajne		nad- zwyczajne	r a z e m		
budżetu								
<b>W y d a t k i.</b>								
I.		Płace urzędników, lekarzy i sług . . . . .	30.157	87	—	—	30.157	87
II.		Odstawne . . . . .	58	39	—	—	58	39
III.		Adjuta . . . . .	1.661	43	—	—	1.661	43
IV.		Substytucye . . . . .	296	74	—	—	296	74
V.		Dyurny . . . . .	1.350	76	—	—	1.350	76
VI.		Pensye . . . . .	2.919	11	—	—	2.919	11
VII.		Zaopatrzenia i dary z łaski . . . . .	204	68	—	—	204	68
VIII.		Odprawy i spłaty kwartałów pośmiertnych . . . . .	—	—	—	—	—	—
IX.		Emolumenta . . . . .	1.180	21	—	—	1.180	21
X.		Wydatki kapliczne . . . . .	263	30	—	—	263	30
XI.		Najem pomieszkania . . . . .	10.585	83	—	—	10.585	83
XII.		Potrzeby kancelaryjne . . . . .	751	71 1/2	—	—	751	71 1/2
XIII.		Remuneracye i zapomogi . . . . .	794	07	—	—	794	07
XIV.		Koszta gospodarcze . . . . .	84.040	97 1/2	—	—	84.040	97 1/2
XV.		Zwroty kosztów utrzymania chorych . . . . .	799	—	—	—	799	—
XVI.		Utrzymanie budynków . . . . .	4.950	77 1/2	—	—	4.950	77 1/2
XVII.		Rozmaite . . . . .	404	13	—	—	404	13
		Suma wydatków rzeczywistych . . . . .	140.418	98 1/2	—	—	140.418	98 1/2
		Oprócz powyższej sumy wydatków . 140.418 zł. 98 1/2 ct. wykazano :						
		a) W dołączonym pod lit. B. rachunku rubryk przenośnych (zobojętniających się) wydatki w kwocie 218.921 „ 62 1/2 „						
		Ogólna suma wydatków 359.340 zł. 61 „						
		b) W ogólnym rachunku obrotów za rok 1873.						
		zapas ostateczny depozytów . . . . . 5.952 „ 54 1/2 „						
		Razem . 365.293 zł. 15 1/2 ct.						
<b>D o c h o d y.</b>								
I.		Odsetki od kapitałów . . . . .	—	—	—	—	—	—
II.		Zapisy i legaty . . . . .	6.861	70	—	—	6.861	70
III.		Dochód z realności . . . . .	641	—	—	—	641	—
IV.		Dodatki . . . . .	20.682	27	—	—	20.682	27
V.		Zwroty kosztów leczenia . . . . .	45.899	78	—	—	45.899	78
VI.		Rozmaite . . . . .	420	83	—	—	420	83
VII.		Dotacje . . . . .	100.795	—	—	—	100.795	—
		Suma dochodów rzeczywistych . . . . .	175.300	58	—	—	175.300	58
		Oprócz powyższej sumy dochodów . 175.300 zł. 58 ct. wykazano w dołączonym rachunku rubryk przenośnych (zobojętniających się) dochody w kwocie . 182.620 „ 33 1/2 „						
		Ogólna suma dochodów . 357.920 zł. 91 1/2 „						
		Zapasy początkowy wedle zamknięcia rachunku za rok 1872. w depozytach . . . . . 7.372 „ 24 „						
		Razem jak wyżej . 365 293 zł. 15 1/2 ct.						

# Oddział chorych.

1914/15

Kwota preliminowana wedle ustawy z d. 7. Grudnia 1872.			Wynikłość jest zatem:						Uwaga.
zwy- czajne	nadzw- yczajne	razem	korzystniej- szą		niekorzyst- niejszą		w ogóle		
			zwy- czajne	nad- zw- yczajne	zwy- czajne	nad- zw- yczajne	korzyst- niejszą	nieko- rzystniej- szą	
32.501	—	32.501	—	—	—	—	2.344	—	
58	—	58	—	—	—	—	—	—	
1.800	—	1.800	—	—	—	—	139	—	
500	—	500	—	—	—	—	203	—	
1.276	—	1.276	—	—	—	—	—	75	
1.566	—	1.566	—	—	—	—	—	1.354	
259	—	259	—	—	—	—	54	—	
300	—	300	—	—	—	—	300	—	
1.539	—	1.539	—	—	—	—	359	—	
200	—	200	—	—	—	—	—	63	
8.449	—	8.449	—	—	—	—	—	2.137	
629	—	629	—	—	—	—	—	122	
940	—	940	—	—	—	—	146	—	
87.924	—	87.924	—	—	—	—	3.883	—	
1.473	—	1.473	—	—	—	—	674	—	
5.111	—	5.111	—	—	—	—	160	—	
460	—	460	—	—	—	—	56	—	
<b>144.985</b>	<b>—</b>	<b>144.985</b>	<b>—</b>	<b>—</b>	<b>—</b>	<b>—</b>	<b>8.317</b>	<b>3.751</b>	
—	—	—	—	—	—	—	4.566	—	
—	—	—	—	—	—	—	—	—	
3.170	—	3.170	—	—	—	—	3.692	—	
641	—	671	—	—	—	—	—	—	
21.798	—	21.798	—	—	—	—	—	1.116	
42.300	—	42.300	—	—	—	—	3.600	—	
281	—	281	—	—	—	—	140	—	
100.795	—	100.795	—	—	—	—	—	—	
<b>168.985</b>	<b>—</b>	<b>168.985</b>	<b>—</b>	<b>—</b>	<b>—</b>	<b>—</b>	<b>7.432</b>	<b>1.116</b>	
—	—	—	—	—	—	—	6.316	—	

Dochodu rzeczywistego suma wynosi 175.300 zł. 58  
 Wydatek wynosi . . . . . 140.418 „ 98<sup>1</sup>/<sub>2</sub>  
 Przewyżka dochodów . . . . . 34.881 „ 59<sup>1</sup>/<sub>2</sub>  
 Kwotę tę użyto na pokrycie braku wynikającego z obrotu zaliczek, a mianowicie:  
 Zaliczek dochody wynoszą . . . . . 172.758 zł. 55  
 Wydatki . . . . . 207.640 „ 14<sup>1</sup>/<sub>2</sub>  
 Brak jak wyżej . . . . . 34.881 zł. 59<sup>1</sup>/<sub>2</sub>  
 Depozytów dochody wynoszą . . . . . 9.861 „ 78<sup>1</sup>/<sub>2</sub>  
 Zapas początkowy . . . . . 7.372 „ 24  
 Razem . . . . . 17.234 zł. 02<sup>1</sup>/<sub>2</sub>  
 Wydatki . . . . . 11.281 „ 48  
 Zapas ostateczny . . . . . 5.952 zł. 54<sup>1</sup>/<sub>2</sub>

Wydatki.

Szpital główny we Lwowie.

Liczba		Wydatki.	Wynikłość z roku 1873.						
			zwyczajne		nadzwyczajne		razem		
ru- bryki	po- zycei								
budżetu									
I.		<b>Płace urzędników, lekarzy i służ.</b>							
1		Dyrektor Dr. Głowacki Bolesław . . . . .	788	59	—	—	788	59	
2		Zarządca Malinowski Erazm . . . . .	1.000	81	—	—	1.000	81	
3		Kasyer Dyszkiewicz Władysław . . . . .	834	—	—	—	834	—	
4		Rachmistrz Grabowicz Piotr . . . . .	625	50	—	—	625	50	
5		Pisarz Swoboda Robert . . . . .	510	31	—	—	510	31	
6		„ Jeziński Eustachy . . . . .	425	69	—	—	425	69	
7		Maszynista Bujno Antoni . . . . .	66	73	—	—	66	73	
8		Woźny Kazurkiewicz i Piro . . . . .	313	94	—	—	313	94	
9		Odźwierny Piro i Kukawski . . . . .	295	50	—	—	295	50	
10		Siostry Miłosierdzia . . . . .	1.455	20	—	—	1.455	20	
11		Kapelan Tworowski Franciszek . . . . .	251	26	—	—	251	26	
12		„ Sembratowicz Julian . . . . .	166	80	—	—	166	80	
13		Posługacze, służba domu wraz z żywnością . . . . .	12.439	50	—	—	12.439	50	
14		Prymaryusz Dr. Widman Oskar . . . . .	1.200	—	—	—	1.200	—	
15		„ Dr. Mołędziński Józef . . . . .	1.200	—	—	—	1.200	—	
16		„ Dr. Rożański Józef . . . . .	1.200	—	—	—	1.200	—	
17		„ Dr. Głowacki i Dr. Chądzyński . . . . .	1.000	—	—	—	1.000	—	
18		„ Dr. Hawranek . . . . .	630	—	—	—	630	—	
19		Profesor Dr. Nagel i Dr. Weigel . . . . .	735	—	—	—	735	—	
20		„ Dr. Finger Józef . . . . .	630	—	—	—	630	—	
21		Prosektor Dr. Merczyński i Dr. Feigel . . . . .	995	19	—	—	995	19	
22		Chemik patologiczny Dr. Zuliński Tadeusz . . . . .	667	20	—	—	667	20	
23		Sekundaryusz Dr. Merczyński Emil . . . . .	521	66	—	—	521	66	
24		„ Dr. Knihiniecki Klemens . . . . .	600	—	—	—	600	—	
25		„ Dr. Wolek Wojciech . . . . .	600	—	—	—	600	—	
26		„ Dr. Kilarski Józef . . . . .	600	—	—	—	600	—	
27		„ Dr. Sawicki, Rojecki, Bogdański . . . . .	404	99	—	—	404	99	
28		Dodatek drożyny dla akuszerki, dozorczy i odźwier- nego obłąkanych . . . . .	—	—	—	—	—	—	
Suma rubryki I. . . . .			30.157	87	—	—	30.157	87	
II.		<b>Odstawne.</b>							
29		Graas Maciej . . . . .	58	39	—	—	58	39	
III.		<b>Adjuta.</b>							
30		Asystent Dr. Smitowski Mieczysław . . . . .	300	—	—	—	300	—	
31		„ Dr. Szeparowicz Jan . . . . .	300	—	—	—	300	—	
32		Praktykant Dr. Bogdański i Dr. Mehrer . . . . .	421	07	—	—	421	07	
33		„ Dr. Rojecki, Dr. Decykiewicz i Dr. Tittel . . . . .	309	49	—	—	309	49	
34		„ Dr. Kromer . . . . .	330	87	—	—	330	87	
Suma rubryki III. . . . .			1.661	43	—	—	1.661	43	
IV.		<b>Substytucye.</b>							
35		Za rozmaite zastępstwa . . . . .	296	74	—	—	296	74	



Oddział chorych.

Wydatki.

Kwota preliminowana wedle ustawy z dnia 7 Grudnia 1872.			Wynikłość jest zatem:						Uwaga.
zwyczajne	nadzwyczajne	razem	korzystniejszą		niekorzystniejszą		w ogóle		
			zwyczajne	nadzwyczajne	zwyczajne	nadzwyczajne	korzystniejszą	niekorzystniejszą	
1.334	—	1.334	545	—	—	—	—	—	
1.034	—	1.034	33	—	—	—	—	—	
867	—	867	33	—	—	—	—	—	
650	—	650	25	—	—	—	—	—	
542	—	542	32	—	—	—	—	—	
542	—	542	116	—	—	—	—	—	
520	—	520	453	—	—	—	—	—	
325	—	325	11	—	—	—	—	—	
$\frac{1}{2}$	—	$\frac{1}{2}$	—	—	—	—	—	—	
287	—	287	—	—	8	—	—	—	
2.335	—	2.335	880	—	—	—	—	—	
500	—	500	249	—	—	—	—	—	
500	—	500	333	—	—	—	—	—	
10.900	—	10.900	—	—	1.540	—	—	—	
1.200	—	1.200	—	—	—	—	—	—	
1.200	—	1.200	—	—	—	—	—	—	
1.200	—	1.200	—	—	—	—	—	—	
1.200	—	1.200	200	—	—	—	—	—	
1.200	—	1.200	570	—	—	—	—	—	
630	—	630	—	—	105	—	—	—	
630	—	630	—	—	—	—	—	—	
1.000	—	1.000	5	—	—	—	—	—	
667	—	667	—	—	—	—	—	—	
600	—	600	78	—	—	—	—	—	
600	—	600	—	—	—	—	—	—	
600	—	600	—	—	—	—	—	—	
600	—	600	—	—	—	—	—	—	
600	—	600	195	—	—	—	—	—	
$\frac{1}{2}$	—	$\frac{1}{2}$	—	—	—	—	—	—	
237	—	237	238	—	—	—	—	—	
32.501	—	32.501	3.996	—	1.633	—	2.343	—	
58	—	58	—	—	—	—	—	—	
300	—	300	—	—	—	—	—	—	
300	—	300	—	—	—	—	—	—	
1.200	—	1.200	139	—	—	—	—	—	
1.800	—	1.800	139	—	—	—	139	—	
500	—	500	203	—	—	—	203	—	

## Wydatki.

## Szpital główny we Lwowie.

Liczba		W y d a t k i.	Wynikłość z roku 1873.						
ru- bryki	po- zycy		zwyczajne		nad- zwyczajne	r a z e m			
budżetu									
V.		<b>Dyurny.</b>							
36		Jezierski i Baczyński . . . . .	479	22	—	—	479	22	
37		Zawadzki, Wierciński i Zielński . . . . .	331	35	—	—	331	35	
38		Limanowski i Boraczyński . . . . .	334	43	—	—	334	43	
39		Kopczyński Leon . . . . .	79	23	—	—	79	23	
40		Brzostowski i Olechowski . . . . .	57	81	—	—	57	81	
41		Balcer Franciszek . . . . .	68	72	—	—	68	72	
Suma rubryki V. . . . .			1.350	76	—	—	1.350	76	
VI.		<b>Pensye.</b>							
42		Wagner Ludwika . . . . .	—	—	—	—	—	—	
43		Grund Ludwika . . . . .	175	15	—	—	175	15	
44		Burkart Franciszka . . . . .	145	79	—	—	145	79	
45		Bodaszewska Agnieszka . . . . .	87	58	—	—	87	58	
46		Popławski Jan . . . . .	151	09	—	—	151	09	
47		Dr. Neuhauser Franciszek . . . . .	900	—	—	—	900	—	
48		Dr. Berthleff Karol . . . . .	1.459	50	—	—	1.459	50	
49		Dr. Nagel Karol . . . . .	—	—	—	—	—	—	
Suma rubryki VI. . . . .			2.919	11	—	—	2.919	11	
VII.		<b>Zaopatrzenia i uary z łaski.</b>							
50		Christl Laura . . . . .	52	55	—	—	52	55	
51		Hammer Joanna . . . . .	—	—	—	—	—	—	
52		Tomaszewska Marya . . . . .	42	63	—	—	42	63	
53		Drabikowska Elżbieta . . . . .	109	50	—	—	109	50	
Suma rubryki VII. . . . .			204	68	—	—	204	68	
VIII.		<b>Odprawy i spłaty kwartałów pośmiertnych</b>		—	—	—	—	—	—
IX.		<b>Emolumenta.</b>							
54		Na pomieszkanie, dla dyrektora . . . . .	153	59	—	—	153	59	
55		Na pomieszkanie, fiakra i opał dla zarządcy . . . . .	386	77	—	—	386	77	
56		„ „ kasyera . . . . .	166	80	—	—	166	80	
57		„ „ rachmistrza . . . . .	100	08	—	—	100	08	
58		„ „ asystenta kliniki . . . . .	140	—	—	—	140	—	
59		„ „ dwóch kapelanów . . . . .	—	—	—	—	—	—	
60		Na fiakra dla Dr. Fingera . . . . .	63	—	—	—	63	—	
61		„ opał dla maszynisty . . . . .	36	95	—	—	36	95	
62		„ ubiór dla woźnego . . . . .	70	06	—	—	70	06	
63		„ „ „ odźwiernego . . . . .	62	96	—	—	62	96	
Suma rubryki IX. . . . .			1.180	21	—	—	1.180	21	
X.	64	<b>Wydatki kapliczne . . . . .</b>	263	30	—	—	263	30	
XI.		<b>Najem pomieszkania.</b>							
65		Czynsz za najem filii Hofmana . . . . .	10.000	—	—	—	10.000	—	
66		„ „ „ „ Höflicha . . . . .	585	83	—	—	585	83	
Suma rubryki XI. . . . .			10.585	83	—	—	10.585	83	

Oddział chorych.

Wydatki.

Kwota preliminowana wedle ustawy z dnia 7. Grudnia 1872.			Wynikłość jest zatem:						Uwaga.
zwyczajne	nadzwyczajne	razem	korzystniejszą		niekorzystniejszą		w ogóle		
			zwyczajne	nadzwyczajne	zwyczajne	nadzwyczajne	korzystniejszą	niekorzystniejszą	
—	—	—	—	—	—	—	—	—	
—	—	—	—	—	—	—	—	—	
1.276	—	1.276	—	—	75	—	—	—	
—	—	—	—	—	—	—	—	—	
1.276	—	1.276	—	—	75	—	—	75	
105	—	105	105	—	—	—	—	—	
176	—	176	1	—	—	—	—	—	
146	—	146	—	—	—	—	—	—	
88	—	88	—	—	—	—	—	—	
151	—	151	—	—	—	—	—	—	
900	—	900	—	—	—	—	—	—	
—	—	—	—	1.460	—	—	—	—	
—	—	—	—	—	—	—	—	—	
1.566	—	1.566	106	1.460	—	—	—	1.354	
53	—	53	—	—	—	—	—	—	
53	—	53	53	—	—	—	—	—	
43	—	43	—	—	—	—	—	—	
110	—	110	1	—	—	—	—	—	
259	—	259	54	—	—	—	—	54	
300	—	300	300	—	—	—	—	300	
250	—	250	97	—	—	—	—	—	
340	—	340	—	—	47	—	—	—	
167	—	167	—	—	—	—	—	—	
100	—	100	—	—	—	—	—	—	
150	—	150	10	—	—	—	—	—	
334	—	334	334	—	—	—	—	—	
63	—	63	—	—	—	—	—	—	
34	—	34	—	—	3	—	—	—	
50 <sup>1/2</sup>	—	50 <sup>1/2</sup>	—	—	20	—	—	—	
50 <sup>1/2</sup>	—	50 <sup>1/2</sup>	—	—	12	—	—	—	
1.539	—	1.539	441	—	82	—	—	359	
200	—	200	—	—	63	—	—	63	
8.000	—	8.000	—	—	2.000	—	—	—	
449	—	449	—	—	137	—	—	—	
8.449	—	8.449	—	—	2.137	—	—	2.137	

Wydatki.

Szpital główny we Lwowie.

Liczba		W y d a t k i.	Wynikłość z roku 1873.				
ru- bryki	po- zycey		zwyczajne		nad- zwyczajne	r a z e m	
budżetu							
XII.		<b>Potrzeby kancelaryjne.</b>					
67	Ryczałt . . . . .	93	42	—	—	93	42
68	Rozmaite . . . . .	658	29 <sup>1</sup> / <sub>2</sub>	—	—	658	29 <sup>1</sup> / <sub>2</sub>
		Suma rubryki XII. .		751	71 <sup>1</sup> / <sub>2</sub>	751	71 <sup>1</sup> / <sub>2</sub>
XIII.		<b>Remuneracye i zapomogi.</b>					
69	Sprawdzanie recept . . . . .	431	07	—	—	431	07
70	Remuneracye i zapomogi . . . . .	363	—	—	—	363	—
		Suma rubryki XIII. .		794	07	794	07
XIV.		<b>Koszta gospodarcze.</b>					
71	Wyżywienie a) zwykła strawa i dodatki . . . . .	42.654	65 <sup>1</sup> / <sub>2</sub>	—	—	42.654	65 <sup>1</sup> / <sub>2</sub>
72	„ b) pieczywo . . . . .	4.442	42 <sup>1</sup> / <sub>2</sub>	—	—	4.442	42 <sup>1</sup> / <sub>2</sub>
73	„ c) wino . . . . .	1.854	42 <sup>1</sup> / <sub>2</sub>	—	—	1.854	42 <sup>1</sup> / <sub>2</sub>
74	Wikt dla Sióstr Miłosierdzia . . . . .	2.683	92	—	—	2.683	92
75	„ „ lekarzy dyżurnych . . . . .	385	09	—	—	385	09
76	Lekarstwa . . . . .	9.455	94	—	—	9.455	94
77	Sanitarne . . . . .	3.230	23	—	—	3.230	23
78	Instrumenta chirurgiczne . . . . .	565	03	—	—	565	03
79	Sprzęty . . . . .	2.114	48 <sup>1</sup> / <sub>2</sub>	—	—	2.114	48 <sup>1</sup> / <sub>2</sub>
80	Bielizna i pościel z praniem . . . . .	10.429	45	—	—	10.429	45
81	Słoma do leży . . . . .	780	83	—	—	780	83
82	Drzewo opałowe . . . . .	4.287	28 <sup>1</sup> / <sub>2</sub>	—	—	4.287	28 <sup>1</sup> / <sub>2</sub>
83	Oświetlenie . . . . .	1.126	39	—	—	1.126	39
84	Koszta pogrzebowe . . . . .	30	82	—	—	30	82
		Suma rubryki XIV. .		84.040	97 <sup>1</sup> / <sub>2</sub>	84.040	97 <sup>1</sup> / <sub>2</sub>
XV.		<b>Zwrot kosztów utrzymania chorych.</b>					
85	Zakładowi klinicznemu i położnic . . . . .	799	—	—	—	799	—
XVI.		<b>Utrzymanie budynków.</b>					
86	Konserwacye i reparacye . . . . .	4.072	63 <sup>1</sup> / <sub>2</sub>	—	—	4.072	63 <sup>1</sup> / <sub>2</sub>
87	Zapuszczenie podłóg po salach . . . . .	654	14	—	—	654	14
88	Kominiarze i straż ogniowa . . . . .	224	—	—	—	224	—
		Suma rubryki XVI. .		4.950	77 <sup>1</sup> / <sub>2</sub>	4.950	77 <sup>1</sup> / <sub>2</sub>
XVII.		<b>Rozmaite.</b>					
89	Przypadkowe . . . . .	186	70	—	—	186	70
90	Odsetki od kapitałów dłużnych . . . . .	217	43	—	—	217	43
		Suma rubryki XVII. .		404	13	404	13

# Oddział chorych.

# Wydatki.

Kwota preliminowana wedle ustawy z dnia 7. Grudnia 1872.			Wynikłość jest zatem:						Uwaga.
zwyczajne	nadzwyczajne	r a z e m	korzystniejszą		niekorzystniejszą		w ogóle		
			zwyczajne	nadzwyczajne	zwyczajne	nadzwyczajne	korzystniejszą	niekorzystniejszą	
94		94	1	—	—	—	—	—	
535	—	535	—	—	123	—	—	—	
629	—	629	1	—	123	—	—	122	
278	—	278	—	—	153	—	—	—	
662	—	662	299	—	—	—	—	—	
940	—	940	299	—	153	—	146	—	
46.000	—	46.000	3.345	—	—	—	—	—	
4.260	—	4.260	—	—	182	—	—	—	
930	—	930	—	—	924	—	—	—	
5.254	—	5.254	2.570	—	—	—	—	—	
480	—	480	95	—	—	—	—	—	
9.500	—	9.500	44	—	—	—	—	—	
2.000	—	2.000	—	—	1.230	—	—	—	
600	—	600	35	—	—	—	—	—	
2.000	—	2.000	—	—	115	—	—	—	
7.000	—	7.000	—	—	3.430	—	—	—	
670	—	670	—	—	111	—	—	—	
8.000	—	8.000	3.713	—	—	—	—	—	
1.190	—	1.190	64	—	—	—	—	—	
40	—	40	9	—	—	—	—	—	
87.924	—	87.924	9.875	—	5.992	—	3.883	—	
1.473	—	1.473	674	—	—	—	674	—	
4.246	—	4.246	173	—	—	—	—	—	
641	—	641	—	—	13	—	—	—	
224	—	224	—	—	—	—	—	—	
5.111	—	5.111	173	—	13	—	160	—	
460	—	460	56	—	—	—	—	—	
460	—	460	56	—	—	—	56	—	

## Dochody.

## Szpital główny we Lwowie.

Liczba		Dochody.	Wynikłość z roku 1873.					
ru- bryki	po zycyi		zwyczajne		nad- zwyczajne		razem	
budżetu								
I.	1	<b>Odsetki od kapitałów</b>	—	—	—	—	—	—
II.	2	<b>Zapisy i legaty</b>	6.861	70	—	—	6.861	70
III.		<b>Dochód z realności.</b>						
	3	Czynsz z najmu lokalności na zakład kliniczny .	641	—	—	—	641	—
IV.		<b>Dodatki.</b>						
	4	Od c. k. Skarbu, za 200 sagów drzewa opałowego	—	—	—	—	—	—
	5	Z kasy miejskiej: a) $\frac{1}{5}$ dochodu z rogatki (kopytkowe) . . . . .	20.682	27	—	—	20.682	27
		b) na utrzymanie trupiarni . . . . .	—	—	—	—	—	—
		Suma rubryki IV. . . . .	20.682	27	—	—	20.682	27
V.		<b>Zwroty kosztów leczenia.</b>						
	6	Od samopłacących . . . . .	10.347	64 $\frac{1}{2}$	—	—	10.347	64 $\frac{1}{2}$
	7	Od funduszków obcokrajowych . . . . .	1.633	76	—	—	1.633	76
	8	Od funduszu krajowego galicyjskiego . . . . .	29.216	93 $\frac{1}{2}$	—	—	29.216	93 $\frac{1}{2}$
	9	Od rozmaitych zakładów . . . . .	4.491	12	—	—	4.491	12
	10	Od gminy lwowskiej, za leczenie chorych z domu św. Łazarza . . . . .	210	32	—	—	210	32
	11	Od tejeże, za leczenie ubogich chorych miasta Lwowa . . . . .	—	—	—	—	—	—
		Suma rubryki V. . . . .	45.899	78	—	—	45.899	78
VI.		<b>Rozmaite.</b>						
	12	Ze sprzedaży wybrakowanych sprzętów i inne pomniejsze dochody . . . . .	420	83	—	—	420	83
	13	Od funduszu klinicznego, za 15 sagów drzewa opałowego . . . . .	—	—	—	—	—	—
		Suma rubryki VI. . . . .	420	83	—	—	420	83
VII.		<b>Dotacje.</b>						
	14	Od funduszu krajowego bezzwrotne . . . . .	11.700	—	—	—	11.700	—
	15	„ „ „ zwrotne od gminy miasta Lwowa . . . . .	65.095	—	—	—	65.095	—
	16	„ „ „ zwrotne z kosztów leczenia wpłynąć mających za ubogich lwowian . . . . .	24.000	—	—	—	24.000	—
		Suma rubryki VII. . . . .	100.795	—	—	—	100.795	—

# Oddział chorych.

# Dochody.

Kwota preliminowana wedle ustawy z dnia 7. Grudnia 1872.			Wynikłość jest zatem :						Uwaga.
zwyczajne	nadzwyczajne	razem	korzystniejszą		niekorzystniejszą		w ogóle		
			zwyczajne	nadzwyczajne	zwyczajne	nadzwyczajne	korzystniejszą	niekorzystniejszą	
—	—	—	—	—	—	—	—	—	
3.170	—	3.170	3.692	—	—	—	3.692	—	
641	—	641	—	—	—	—	—	—	
1.744	—	1.744	—	—	1.744	—	—	—	
20.000	—	20.000	682	—	—	—	—	—	
54	—	54	—	—	54	—	—	—	
21.798	—	21.798	682	—	1.798	—	—	1.116	
11.000	—	11.000	—	—	652	—	—	—	
1.000	—	1.000	634	—	—	—	—	—	
30.000	—	30.000	—	—	783	—	—	—	
—	—	—	4.491	—	—	—	—	—	
300	—	300	—	—	90	—	—	—	
—	—	—	—	—	—	—	—	—	
42.300	—	42.300	5.125	—	1.525	—	3.600	—	
150	—	150	271	—	—	—	—	—	
131	—	131	—	—	131	—	—	—	
281	—	281	271	—	131	—	140	—	
11.700	—	11.700	—	—	—	—	—	—	
65.095	—	65.095	—	—	—	—	—	—	
24.000	—	24.000	—	—	—	—	—	—	
100.795	—	100.795	—	—	—	—	—	—	





**Szpital główny we Lwowie.**

**Oddział położnic.**

**Zamknięcie rachunku**

**za rok 1873.**

---

## Szpital główny we Lwowie.

Liczba		S u m a r y u s z.	Wynikłość z roku 1873.					
ru- bryki	po- zycyi		zwyczajne	nad- zwyczajne	razem			
budżetu								
<b>W y d a t k i.</b>								
I.		Płace urzędników, lekarzy i sług . . . . .	2.402	23	—	—	2.402	23
II.		Odstawne . . . . .	4	17	—	—	4	17
III.		Adjuta . . . . .	—	—	—	—	—	—
IV.		Substytucye . . . . .	—	—	—	—	—	—
V.		Dyurny . . . . .	96	52	—	—	96	52
VI.		Pensye . . . . .	310	38	—	—	310	38
VII.		Zaopatrzenia i dary z łaski . . . . .	61	54	—	—	61	54
VIII.		Odprawy . . . . .	—	—	—	—	—	—
IX.		Emolumenta . . . . .	72	37	—	—	72	37
X.		Wydatki kapliczne . . . . .	—	—	—	—	—	—
XI.		Najem pomieszkania . . . . .	1.869	63	—	—	1.869	63
XII.		Potrzeby kancelaryjne . . . . .	53	96	—	—	53	96
XIII.		Remuneracye i zapomogi . . . . .	560	66	—	—	560	66
XIV.		Koszta gospodarcze . . . . .	5.424	21 <sup>1</sup> / <sub>2</sub>	—	—	5.424	21 <sup>1</sup> / <sub>2</sub>
XV.		Utrzymanie budynków . . . . .	558	96	—	—	558	96
XVI.		Odsetki od kapitałów dłużnych . . . . .	352	02	—	—	352	02
XVII.		Rozmaite . . . . .	16	73	—	—	16	73
Suma wydatków rzeczywistych . . . . .			11.783	38 <sup>1</sup> / <sub>2</sub>	—	—	11.783	38 <sup>1</sup> / <sub>2</sub>
Oprócz powyższej sumy wydatków . . . . . 11.783 zł. 38 <sup>1</sup> / <sub>2</sub> ct. wykazano w załączonym rachunku rubryk przenośnych (zobojętnia- jących się) wydatki w kwocie . . . . . 9.065 „ 44 „ Ogólna suma wydatków . . . . . 20.848 zł. 82 <sup>1</sup> / <sub>2</sub> „								
<b>D o c h o d y.</b>								
I.		Dochód z realności . . . . .	71	80	—	—	71	80
II.		Dodatki . . . . .	—	—	—	—	—	—
III.		Zwroty kosztów leczenia . . . . .	525	80	—	—	525	80
IV.		Rozmaite . . . . .	—	65	—	—	—	65
V.		Dotacye . . . . .	13.212	91	—	—	13.212	91
Suma dochodów rzeczywistych . . . . .			13.811	16	—	—	13.811	16
Oprócz powyższej sumy dochodów . . . . . 13.811 zł. 16 ct. wykazano w załączonym rachunku rubryk przenośnych (zobojętnia- jących się) dochody w kwocie . . . . . 7.037 „ 66 <sup>1</sup> / <sub>2</sub> „ Ogólna suma dochodów . . . . . 20.848 zł. 82 <sup>1</sup> / <sub>2</sub> ct.								

# Oddział połoźnic.

Kwota preliminowana wedle ustawy z d. 7. Grudnia 1872.			Wynikłość jest zatem:						Uwaga.
zwy- czajne	nadzw- yczajne	razem	korzystniej- szą		niekorzyst- niejszą		w ogóle		
			zwy- czajne	nad- zw- yczajne	zwy- czajne	nad- zw- yczajne	korzyst- niejszą	nieko- rzystniej- szą	
2.916	—	2.916	—	—	—	—	514	—	
4	—	4	—	—	—	—	—	—	
—	—	—	—	—	—	—	—	—	
91	—	91	—	—	—	—	—	6	
215	—	215	—	—	—	—	—	95	
66	—	66	—	—	—	—	4	—	
30	—	30	—	—	—	—	30	—	
91	—	91	—	—	—	—	19	—	
—	—	—	—	—	—	—	—	—	
1.451	—	1.451	—	—	—	—	—	418	
60	—	60	—	—	—	—	6	—	
73	—	73	—	—	—	—	—	488	
7.375	—	7.375	—	—	—	—	1.951	—	
448	—	448	—	—	—	—	—	111	
352	—	352	—	—	—	—	—	—	
70	—	70	—	—	—	—	53	—	
13.242	—	13.242	—	—	—	—	2.577	1.118	
							1.459		
72	—	72	—	—	—	—	—	—	
201	—	201	—	—	—	—	—	201	
700	—	700	—	—	—	—	—	174	
18	—	18	—	—	—	—	—	18	
12.251	—	12.251	—	—	—	—	962	—	
13.242	—	13.242	—	—	—	—	962	393	
							570		
									<p>Dochodu rzeczywistego suma wynosi . . . . . 13.811 zł. 16 ct. Wydatek . . . . . 11.783 „ 38½ „ Przewyżka dochodów . . . . . 2.027 zł. 77½ ct. Kwotę tę użyto na pokrycie braku wynikającego z obrotu zaliczek a mianowicie: Zaliczek dochody wynoszą . . . . . 7.037 zł. 66½ ct. Wydatki . . . . . 9.065 „ 44 „ Brak jak wyżej . . . . . 2.027 zł. 77½ ct.</p>

Wydatki.

Szpital główny we Lwowie.

Liczba		Wydatki.	Wynikłość z roku 1873.					
			zwyczajne		nadzwyczajne		razem	
ru- bryki	po- zycy							
budżetu								
I.		<b>Płace urzędników, lekarzy i służ.</b>						
	1	Dyrektor Dr Głowacki Bolesław . . . . .	56	35	—	—	56	35
	2	Zarządca Malinowski Erazm . . . . .	71	52	—	—	71	52
	3	Kasyer Dyszkiewicz Władysław . . . . .	59	60	—	—	59	60
	4	Rachmistrz Grabowicz Piotr . . . . .	44	70	—	—	44	70
	5	Pisarz Swoboda Robert . . . . .	37	25	—	—	37	25
	6	„ Jezierski Eustachy . . . . .	30	41	—	—	30	41
	7	Maszynista Bujno Antoni . . . . .	4	76	—	—	4	76
	8	Wózny Kazurkiewicz i Piro . . . . .	22	82	—	—	22	82
	9	Odźwierny Piro i Kukawski . . . . .	32	50	—	—	32	50
	10	Profesor akuszerzyi Dr. Czyżewicz Adam . . . . .	210	—	—	—	210	—
	11	Akuszerka Grocholska Marya . . . . .	400	—	—	—	400	—
	12	Siostry Miłosierdzia . . . . .	166	88	—	—	166	88
	13	Służba domu z wiktem . . . . .	816	78	—	—	816	78
	14	Prosektor Dr. Merczyński i Dr. Feigel . . . . .	71	11	—	—	71	11
	15	Chemik patologiczny Dr. Zuliński Tadeusz . . . . .	47	68	—	—	47	68
	16	Kapelani ks. Tworowski i ks. Sembratowicz . . . . .	29	87	—	—	29	87
	17	Sekundaryusz Dr. Hinze . . . . .	300	—	—	—	300	—
		Suma rubryki I. . . . .	2.402	23	—	—	2.402	23
II.		<b>Odstawne.</b>						
	18	Graas Maciej pisarz kwieskowany . . . . .	4	17	—	—	4	17
III.		<b>Adjuta . . . . .</b>	—	—	—	—	—	—
IV.		<b>Substytucye. . . . .</b>	—	—	—	—	—	—
V.		<b>Dyurny.</b>						
	19	Pisarze dzienni . . . . .	96	52	—	—	96	52
VI.		<b>Pensye.</b>						
	20	Ostrowska Honorata . . . . .	96	25	—	—	96	25
	21	Pfau Henryka . . . . .	63	63	—	—	63	63
	22	Grund Ludwika . . . . .	12	51	—	—	12	51
	23	Burkart Franciszka . . . . .	10	53	—	—	10	53
	24	Bodaszewska Agnieszka . . . . .	6	25	—	—	6	25
	25	Popławski Jan . . . . .	16	91	—	—	16	91
	26	Dr. Berthleff Karol . . . . .	104	30	—	—	104	30
		Suma rubryki VI. . . . .	310	28	—	—	310	38
VII.		<b>Zaopatrzenia i dary z łaski.</b>						
	27	Christl Laura . . . . .	3	75	—	—	3	75
	28	Hammer Joanna . . . . .	—	—	—	—	—	—
	29	Tomaszewska Marya . . . . .	3	04	—	—	3	04
	30	Swoboda Marya . . . . .	54	75	—	—	54	75
		Suma rubryki VII. . . . .	61	54	—	—	61	54

Oddział położnic.

Wydatki.

Kwota preliminowana wedle ustawy z dnia 7. Grudnia 1872.			Wynikłość jest zatem:						Uwaga.
zwyczajne	nadzwyczajne	razem	korzystniejszą		niekorzystniejszą		w ogóle		
			zwyczajne	nadzwyczajne	zwyczajne	nadzwyczajne	korzystniejszą	niekorzystniejszą	
96	—	96	40	—	—	—	—	—	
60	—	60	—	—	12	—	—	—	
48	—	48	—	—	12	—	—	—	
36	—	36	—	—	9	—	—	—	
30	—	30	—	—	7	—	—	—	
30	—	30	—	—	—	—	—	—	
29	—	29	24	—	—	—	—	—	
18	—	18	—	—	5	—	—	—	
25	—	25	—	—	7	—	—	—	
210	—	210	—	—	—	—	—	—	
400	—	400	—	—	—	—	—	—	
167	—	167	—	—	—	—	—	—	
975	—	975	158	—	—	—	—	—	
72	—	72	1	—	—	—	—	—	
48	—	48	1	—	—	—	—	—	
72	—	72	42	—	—	—	—	—	
600	—	600	300	—	—	—	—	—	
2.916	—	2.916	566	—	52	—	514	—	
4	—	4	—	—	—	—	—	—	
—	—	—	—	—	—	—	—	—	
—	—	—	—	—	—	—	—	—	
91	—	91	—	—	6	—	—	6	
105	—	105	9	—	—	—	—	—	
64	—	64	—	—	—	—	—	—	
13	—	13	1	—	—	—	—	—	
10	—	10	—	—	1	—	—	—	
6	—	6	—	—	—	—	—	—	
17	—	17	—	—	—	—	—	—	
—	—	—	—	—	104	—	—	—	
215	—	215	10	—	105	—	—	95	
4	—	4	—	—	—	—	—	—	
4	—	4	4	—	—	—	—	—	
3	—	3	—	—	—	—	—	—	
55	—	55	—	—	—	—	—	—	
66	—	66	4	—	—	—	4	—	

Wydatki.

Szpital główny we Lwowie.

Liczba		W y d a t k i.	Wynikłość z roku 1873.					
ru- bryki	po- zycy		zwyyczajne		nad- zwyyczajne	razem		
budżetu								
VIII.	31	<b>Odprawy</b>	—	—	—	—	—	
IX.		<b>Emolumenta.</b>						
	32	Na ubiór dla odźwiernego i woźnego . . . . .	12	05	—	—	12	05
	33	Na opał, fiakra i mieszkanie dla zarządcy . . . . .	27	63	—	—	27	63
	34	„ „ dla maszynisty . . . . .	2	64	—	—	2	64
	35	Na pomieszkanie dla dyrektora . . . . .	10	98	—	—	10	98
	36	„ „ „ kasyera . . . . .	11	92	—	—	11	92
	37	„ „ „ rachmistrza . . . . .	7	15	—	—	7	15
	38	„ „ „ kapelana . . . . .	—	—	—	—	—	—
		Suma rubryki IX. . . . .	72	37	—	—	72	37
X.		<b>Wydatki kapliczne.</b>	—	—	—	—	—	—
XI.		<b>Najem pomieszkania.</b>						
	39	Czynsz za filię Höficha . . . . .	1.869	63	—	—	1.869	63
XII.		<b>Potrzeby kancelaryjne.</b>						
	40	Ryczałt . . . . .	6	67	—	—	6	67
	41	Rozmaite . . . . .	47	29	—	—	47	29
		Suma rubryki XII. . . . .	53	96	—	—	53	96
XIII.		<b>Remuneracye i zapomogi.</b>						
	42	Sprawdzanie recept . . . . .	4	66	—	—	4	66
	43	Remuneracye zmienne i zapomogi . . . . .	88	—	—	—	88	—
	44	Zapomogi dla położnic . . . . .	468	—	—	—	468	—
		Suma rubryki XIII. . . . .	560	66	—	—	560	66
XIV.		<b>Koszta gospodarcze.</b>						
	45	Zwykła strawa i dodatki . . . . .	2.850	92	—	—	2.850	92
	46	Pieczywo . . . . .	348	60 <sup>1</sup> / <sub>2</sub>	—	—	348	60 <sup>1</sup> / <sub>2</sub>
	47	Wino . . . . .	4	80 <sup>1</sup> / <sub>2</sub>	—	—	4	80 <sup>1</sup> / <sub>2</sub>
	48	Wikt Sióstr Miłosierdzia . . . . .	331	27	—	—	331	27
	49	Lekarstwa . . . . .	287	09 <sup>1</sup> / <sub>2</sub>	—	—	287	09 <sup>1</sup> / <sub>2</sub>
	50	Sanitarne . . . . .	38	97	—	—	38	97
	51	Instrumenta chirurgiczne . . . . .	23	20	—	—	23	20
	52	Sprzęty . . . . .	118	30	—	—	118	30
	53	Bielizna i pościel . . . . .	750	—	—	—	750	—
	54	Słoma do leży . . . . .	100	—	—	—	100	—
	55	Drzewo opałowe . . . . .	426	02	—	—	426	02
	56	Oświetlenie . . . . .	136	38	—	—	136	38
	57	Koszta pogrzebowe . . . . .	—	—	—	—	—	—
	58	Koszta utrzymania dzieci . . . . .	8	65	—	—	8	65
		Suma rubryki XIV. . . . .	5.424	21 <sup>1</sup> / <sub>2</sub>	—	—	5.424	21 <sup>1</sup> / <sub>2</sub>

Oddział położnic.

Wydatki.

Kwota preliminowana wedle ustawy z dnia 7. Grudnia 1872			Wynikłość jest zatem:						Uwaga.	
zwyczajne	nadzwyczajne	r a z e m	korzystniejszą		niekorzystniejszą		w ogóle			
			zwyczajne	nadzwyczajne	zwyczajne	nadzwyczajne	korzystniejszą	niekorzystniejszą		
30	—	30	30	—	—	—	—	30	—	
7	—	7	—	—	5	—	—	—	—	
21	—	21	—	—	6	—	—	—	—	
2	—	2	—	—	1	—	—	—	—	
18	—	18	7	—	—	—	—	—	—	
12	—	12	—	—	—	—	—	—	—	
7	—	7	—	—	—	—	—	—	—	
24	—	24	24	—	—	—	—	—	—	
91	—	91	31	—	12	—	—	19	—	
—	—	—	—	—	—	—	—	—	—	
1.451	—	1.451	—	—	418	—	—	—	418	
6	—	6	—	—	1	—	—	—	—	
54	—	54	7	—	—	—	—	—	—	
60	—	60	7	—	1	—	—	6	—	
3	—	3	—	—	2	—	—	—	—	
70	—	70	—	—	18	—	—	—	—	
—	—	—	—	—	468	—	—	—	—	
73	—	73	—	—	488	—	—	—	488	
4.040	—	4.040	1.189	—	—	—	—	—	—	
540	—	540	191	—	—	—	—	—	—	
100	—	100	95	—	—	—	—	—	—	
375	—	375	44	—	—	—	—	—	—	
300	—	300	13	—	—	—	—	—	—	
150	—	150	111	—	—	—	—	—	—	
100	—	100	77	—	—	—	—	—	—	
100	—	100	—	—	18	—	—	—	—	
750	—	750	—	—	—	—	—	—	—	
100	—	100	—	—	—	—	—	—	—	
700	—	700	274	—	—	—	—	—	—	
120	—	120	—	—	16	—	—	—	—	
—	—	—	—	—	—	—	—	—	—	
—	—	—	—	—	9	—	—	—	—	
7.375	—	7.375	1.994	—	43	—	—	1.951	—	

Wydatki.

Szpital główny we Lwowie.

Liczba		W y d a t k i.	Wynikłość z roku 1873.				
ru- bryki	po- zyceyl		zwyczajne		nad- zwyczajne	r a z e m	
budżetu							
VX.		<b>Utrzymanie budynków.</b>					
59		Konserwacye i reparacye . . . . .	464	17	—	—	464 17
60		Zapuszczenie podłóg po salach . . . . .	69	79	—	—	69 79
61		Kominiarze i straż ogniowa . . . . .	25	—	—	—	25 —
		Suma rubryki XV. . . . .	558	96	—	—	558 96
VXI.		<b>Odsetki od kapitałów dłużnych.</b>					
62		Funduszowi stypendyjnemu Głowińskiego . . . . .	352	02	—	—	352 02
XVII.		<b>Rozmaite.</b>					
63		Przypadkowe . . . . .	16	73	—	—	16 73





**Dochody.**

**Szpital główny we Lwowie.**

Liczba		Dochody.	Wynikłość z roku 1873.					
ru- bryki	po- zycyi		zwyyczajne		nad- zwyyczajne	r a z e m		
budżetu								
<b>I.</b>		<b>Dochód z realności.</b>						
	1	Czynsz z najmu realności na zakład kliniczny	71	80	—	—	71	80
<b>II.</b>		<b>Dotatki.</b>						
	2	Od c. k. Skarbu, za 200 sagów drzewa opałowego	—	—	—	—	—	—
	3	Z kasy miejskiej, na utrzymanie trupiarni . . .	—	—	—	—	—	—
		Suma rubryki II. . .	—	—	—	—	—	—
<b>III.</b>		<b>Zwroty kosztów leczenia.</b>						
	4	Od samopłacących i z funduszków publicznych .	525	80	—	—	525	80
<b>IV.</b>		<b>Rozmaite.</b>						
	5	Ze sprzedaży sprzętów zużytych . . . . .	—	65	—	—	—	65
	6	Od funduszu klinicznego, za 15 sagów drzewa opa- łowego . . . . .	—	—	—	—	—	—
		Suma rubryki IV. . .	—	65	—	—	—	65
<b>V.</b>		<b>Dotacya.</b>						
	7	Od funduszu krajowego . . . . .	13.212	91	—	—	13.212	91

# Oddział połoźnic.

Dochody.

Kwota preliminowana wedle ustawy z dnia 7. Grudnia 1872.			Wynikłość jest zatem:						Uwaga.
zwyczajne	nadzwyczajne	r a z e m	korzystniejszą		niekorzystniejszą		w ogóle		
			zwyczajne	nadzwyczajne	zwyczajne	nadzwyczajne	korzystniejszą	niekorzystniejszą	
72	—	72	—	—	—	—	—	—	
195 6	—	195 6	—	—	195 6	—	—	—	
201	—	201	—	—	201	—	—	201	
700	—	700	—	—	174	—	—	174	
4	—	4	—	—	4	—	—	—	
14	—	14	—	—	14	—	—	—	
18	—	18	—	—	18	—	—	18	
12.251	—	12.251	962	—	—	—	962	—	



**Szpital główny we Lwowie.**

**Oddział obłąkanych.**

**Zamknięcie rachunku**

**za rok 1873.**

---

Szpital główny we Lwowie.

Liczba		S u m a r y u s z	Wynikłość z roku 1873.					
ru- bryki	po- zyczy		zwyczajne		nad- zwyczajne	r a z e m		
budżetu								
<b>W y d a t k i.</b>								
I.		Płace urzędników, lekarzy i służb . . . . .	13.215	74	—	—	13.215	74
II.		Odstawne . . . . .	7	44	—	—	7	44
III.		Adjuta . . . . .	—	—	—	—	—	—
IV.		Substytucye . . . . .	—	—	—	—	—	—
V.		Dyurny . . . . .	172	32	—	—	172	32
VI.		Pensye . . . . .	238	39	—	—	238	39
VII.		Zaopatrzenia i dary z łaski . . . . .	169	13	—	—	169	13
VIII.		Odprawy i spłaty kwartałów pośmiertnych . . . . .	—	—	—	—	—	—
IX.		Emolumenta . . . . .	166	63	—	—	166	63
X.		Wydatki kapliczne . . . . .	—	—	—	—	—	—
XI.		Potrzeby kancelaryjne . . . . .	107	74	—	—	107	74
XII.		Remuneracye i zapomogi . . . . .	126	15	—	—	126	15
XIII.		Koszta gospodarcze . . . . .	59.790	96 <sup>1</sup> / <sub>2</sub>	—	—	59.790	96 <sup>1</sup> / <sub>2</sub>
XIV.		Utrzymanie budynków . . . . .	2.271	65	—	—	2.271	65
XV.		Odsetki od kapitałów dłużnych . . . . .	1.408	06	—	—	1.408	06
XVI.		Rozmaite . . . . .	166	11	—	—	166	11
Suma wydatków rzeczywistych .			77.840	32 <sup>1</sup> / <sub>2</sub>	—	—	77.840	32 <sup>1</sup> / <sub>2</sub>
Oprócz powyższej sumy wydatków rzeczywistych . . . . . 77.840 zł. 32 <sup>1</sup> / <sub>2</sub> ct. wykazano w załączonym rachunku rubryk przenośnych (zobojętniających się) wydatki w kwocie . . . . . 17.222 „ 34 <sup>1</sup> / <sub>2</sub> „								
Ogólna suma wydatków . . . . .			95.062	zł. 67	ct.			
<b>D o c h o d y.</b>								
I.		Dochód z realności . . . . .	287	20	—	—	287	20
II.		Dodatki . . . . .	—	—	—	—	—	—
III.		Zwroty kosztów leczenia . . . . .	12.097	97 <sup>1</sup> / <sub>2</sub>	—	—	12.097	97 <sup>1</sup> / <sub>2</sub>
IV.		Rozmaite . . . . .	11	98	—	—	11	98
V.		Dotacya z funduszu krajowego . . . . .	60.248	—	—	—	60.248	—
Suma dochodów rzeczywistych .			72.645	15 <sup>1</sup> / <sub>2</sub>	—	—	72.645	15 <sup>1</sup> / <sub>2</sub>
Oprócz powyższej sumy dochodów rzeczywistych . . . . . 72.645 zł. 15 <sup>1</sup> / <sub>2</sub> ct. wykazano w załączonym rachunku rubryk przenośnych (zobojętniających się) dochody w kwocie . . . . . 22.417 „ 51 <sup>1</sup> / <sub>2</sub> „								
Ogólna suma dochodów jak wyżej . . . . .			95.062	zł. 67	ct.			

# Oddział obłąkanych.

Jan 1900

Kwota preliminowana wedle ustawy z d. 7. Grudnia 1872.			Wynikłość jest zatem:						Uwaga.
zwy- czajne	nadzwy- czajne	razem	korzystniej- szą		niekorzyst- niejszą		w ogóle		
			zwy- czajne	nad- zwy- czajne	zwy- czajne	nad- zwy- czajne	korzyst- niejszą	nieko- rzystniej- szą	
11.903	—	11.903	—	—	—	—	—	1.313	
8	—	8	—	—	—	—	1	—	
—	—	—	—	—	—	—	—	—	
100	—	100	—	—	—	—	100	—	
164	—	164	—	—	—	—	—	8	
98	—	98	—	—	—	—	—	140	
192	—	192	—	—	—	—	23	—	
40	—	40	—	—	—	—	40	—	
226	—	226	—	—	—	—	59	—	
—	—	—	—	—	—	—	—	—	
102	—	102	—	—	—	—	—	6	
150	—	150	—	—	—	—	24	—	
54.328	—	54.328	—	—	—	—	—	5.463	
1.788	—	1.788	—	—	—	—	—	484	
1.408	—	1.408	—	—	—	—	—	—	
80	—	80	—	—	—	—	—	86	
70.587	—	70.587	—	—	—	—	247	7.500	
								7.253	
287	—	287	—	—	—	—	—	—	
805	—	805	—	—	—	—	—	805	
11.000	—	11.000	—	—	—	—	1.098	—	
79	—	79	—	—	—	—	—	67	
58.416	—	58.416	—	—	—	—	1.832	—	
70.587	—	70.587	—	—	—	—	2.930	872	
							2.058		

Dochołu rzeczywistego suma wynosi 72.645 zł. 15<sup>1</sup>/<sub>2</sub>  
 Wydatek wynosi . . . . . 77.840 „ 32<sup>1</sup>/<sub>2</sub>  
 Brak . . . . . 5.195 „ 17  
 Kwotę tę pokryto nadwyżką wy-  
 nikającą z obrotu zaliczek, a  
 mianowicie:  
 Zaliczek dochody wynoszą . . . 22.417 zł. 51<sup>1</sup>/<sub>2</sub>  
 Wydatki . . . . . 17.222 „ 34<sup>1</sup>/<sub>2</sub>  
 Przewyżka dochodów jak wyżej . . 5.195 zł. 17

Wydatki.

Szpital główny we Lwowie.

Liczba		W y d a t k i.	Wynikłość z roku 1873.						
ru- bryki	po- zycy		zwyczajne		nad- zwyczajne		razem		
budżetu									
I.		<b>Płace urzędników, lekarzy i sług.</b>							
	1	Dyrektor Dr. Głowacki Bolesław . . . . .	100	60	—	—	100	60	
	2	Zarządca Malinowski Erazm . . . . .	127	68	—	—	127	68	
	3	Kasyer Dyszkiewicz Władysław . . . . .	106	40	—	—	106	40	
	4	Rachmistrz Grabowicz Piotr . . . . .	79	80	—	—	79	80	
	5	Pisarz Swoboda Robert . . . . .	66	50	—	—	66	50	
	6	„ Jezierski Eustachy . . . . .	54	30	—	—	54	30	
	7	Maszynista Bujno Antoni . . . . .	8	51	—	—	8	51	
	8	Dozorca służby Jaroszyński Leon . . . . .	375	—	—	—	375	—	
	9	Wózny Kazurkiewicz i Piro . . . . .	40	74	—	—	40	74	
	10	Odźwierny Milan i Sterniuk . . . . .	306	50	—	—	306	50	
	11	Siostry Miłosierdzia . . . . .	297	92	—	—	297	92	
	12	Służba z wiktem . . . . .	7.815	84	—	—	7.815	84	
	13	Prymaryusz Dr. Opolski . . . . .	1.200	—	—	—	1.200	—	
	14	„ Dr. Chądzyński i Sawicki . . . . .	1.195	—	—	—	1.195	—	
	15	Prosektor Dr. Feigel i Merczyński . . . . .	126	96	—	—	126	96	
	16	Chemik patologiczny Dr. Żuliński . . . . .	85	12	—	—	85	12	
	17	Kapelani ks. Tworowski i ks. Sembratowicz . . . . .	53	33	—	—	53	33	
	18	Sekundaryusz Dr. Szuszkiewicz . . . . .	587	77	—	—	587	77	
	19	„ Dr. Litwinowicz . . . . .	587	77	—	—	587	77	
	20	Były prymaryusz Dr. Nagel . . . . .	—	—	—	—	—	—	
		Suma rubryki I. . . . .	13.215	74	—	—	13.215	74	
II.		<b>Odstawne.</b>							
	21	Graas Maciej . . . . .	7	44	—	—	7	44	
III.		<b>Adjuta</b> . . . . .	—	—	—	—	—	—	
IV.		<b>Substytucye</b> . . . . .	—	—	—	—	—	—	
V.		<b>Dyurny.</b>							
	22	Pisarze dzienni . . . . .	172	32	—	—	172	32	
VI.		<b>Pensye.</b>							
	23	Wagner Ludwika . . . . .	—	—	—	—	—	—	
	24	Grund Ludwika . . . . .	22	34	—	—	22	34	
	25	Burkart Franciszka . . . . .	18	68	—	—	18	68	
	26	Bodaszewska Agnieszka . . . . .	11	17	—	—	11	17	
	27	Dr. Berthleff Karol . . . . .	186	20	—	—	186	20	
		Suma rubryki VI. . . . .	238	39	—	—	238	39	





Wydatki.

Szpital główny we Lwowie.

Liczba		W y d a t k i.	Wynikłość z roku 1873.					
ru- bryki	po- zycyi		zwyyczajne		nad- zwyyczajne	r a z e m		
budżetu								
VII.		<b>Zaopatrzenia i dary z łaski.</b>						
28		Christl Laura . . . . .	6	70	—	—	6	70
29		Hammer Joanna . . . . .	—	—	—	—	—	—
30		Tomaszewska Marya . . . . .	5	43	—	—	5	73
31		Dmitrasz Mikołaj . . . . .	76	—	—	—	76	—
32		Bortnik Feliks . . . . .	81	—	—	—	81	—
		Suma rubryki VII. . . . .	169	13	—	—	169	13
VIII		<b>Odprawy i spłaty kwartałów pośmiertnych.</b>						
IX.		<b>Emolumenta.</b>						
33		Na ubior dla osobnego odźwiernego . . . . .	50	—	—	—	50	—
34		„ „ dla odźwiernego i woźnego . . . . .	8	93	—	—	8	93
35		Na opał, mieszkanie i fiakra dla zarządcy . . . . .	49	34	—	—	49	34
36		„ „ dla maszynisty . . . . .	4	72	—	—	4	72
37		Na pomieszkanie dla dyrektora . . . . .	19	59	—	—	19	59
38		„ „ „ kasyera . . . . .	21	28	—	—	21	28
39		„ „ „ rachmistrza . . . . .	12	77	—	—	12	77
40		„ „ „ kapelanów . . . . .	—	—	—	—	—	—
		Suma rubryki IX. . . . .	166	63	—	—	166	63
X.		<b>Wydatki kapliczne.</b>						
XI.		<b>Potrzeby kancelaryjne.</b>						
41		Ryczałt . . . . .	11	91	—	—	11	91
42		Rozmaite . . . . .	95	83	—	—	95	83
		Suma rubryki XI. . . . .	107	74	—	—	107	74
XII.		<b>Remuneracye i zapomogi.</b>						
43		Sprawdzanie recept . . . . .	31	15	—	—	31	15
44		Remuneracye zmienne i zapomogi . . . . .	95	—	—	—	95	—
		Suma rubryki XII. . . . .	126	15	—	—	126	15

Oddział obłąkanych.

Wydatki.

Kwota preliminowana wedle ustawy z dnia 7. Grudnia 1872.			Wynikłość jest zatem :						Uwaga.
zwyczajne	nadzwyczajne	razem	korzystniejszą		niekorzystniejszą		w ogóle		
			zwyczajne	nadzwyczajne	zwyczajne	nadzwyczajne	korzystniejszą	niekorzystniejszą	
7	—	7	—	—	—	—	—	—	
7	—	7	7	—	—	—	—	—	
5	—	5	—	—	—	—	—	—	
92	—	92	16	—	—	—	—	—	
81	—	81	—	—	—	—	—	—	
192	—	192	23	—	—	—	23	—	
40	—	40	40	—	—	—	40	—	
60	—	60	10	—	—	—	—	—	
12	—	12	3	—	—	—	—	—	
40	—	40	—	—	10	—	—	—	
5	—	5	—	—	—	—	—	—	
32	—	32	13	—	—	—	—	—	
22	—	22	1	—	—	—	—	—	
13	—	13	—	—	—	—	—	—	
42	—	42	42	—	—	—	—	—	
226	—	226	69	—	10	—	59	—	
—	—	—	—	—	—	—	—	—	
12	—	12	—	—	—	—	—	—	
90	—	90	—	—	6	—	—	—	
102	—	102	—	—	6	—	—	6	
60	—	60	29	—	—	—	—	—	
90	—	90	—	—	5	—	—	—	
150	—	150	29	—	5	—	24	—	

Wydatki.

Szpital główny we Lwowie.

Liczba		W y d a t k i.	Wynikłość z roku 1873.					
ru- bryki	po- zyeyi		zwyczajne		nad- zwyczajne	r a z e m		
budżetu								
XIII.		<b>Koszta gospodarcze.</b>						
45		Zwykła strawa i dodatki . . . . .	36.911	77 <sup>1</sup> / <sub>2</sub>	—	—	36.911	77 <sup>1</sup> / <sub>2</sub>
46		Pieczyno . . . . .	5.124	46	—	—	5.124	46
47		Wino . . . . .	261	68 <sup>1</sup> / <sub>2</sub>	—	—	261	68 <sup>1</sup> / <sub>2</sub>
48		Wikt Sióstr Miłosierdzia . . . . .	594	96	—	—	594	96
49		Wikt dla dozorczy słuźby z żoną . . . . .	452	—	—	—	452	—
50		Lekarstwa . . . . .	1.889	86 <sup>1</sup> / <sub>2</sub>	—	—	1.889	86 <sup>1</sup> / <sub>2</sub>
51		Sanitarne . . . . .	762	12 <sup>1</sup> / <sub>2</sub>	—	—	762	12 <sup>1</sup> / <sub>2</sub>
52		Instrumenta chirurgiczne . . . . .	156	50 <sup>1</sup> / <sub>2</sub>	—	—	156	50 <sup>1</sup> / <sub>2</sub>
53		Sprzęty domowe . . . . .	1.600	43	—	—	1.600	43
54		Bielizna i pościel . . . . .	7.264	38	—	—	7.264	38
55		Słoma do leźy . . . . .	353	86	—	—	353	86
56		Drzewo opałowe . . . . .	2.048	96	—	—	2.048	96
57		Oświetlenie . . . . .	533	28	—	—	533	28
58		Koszta pogrzebowe . . . . .	4	68	—	—	4	68
59		Utrzymanie obłąkanych w Żółkwi . . . . .	1.832	—	—	—	1.832	—
		Suma rubryki XIII. . . . .	59.799	96 <sup>1</sup> / <sub>2</sub>	—	—	59.799	96 <sup>1</sup> / <sub>2</sub>
XIV.		<b>Utrzymanie budynków.</b>						
60		Konserwacye i reparacye . . . . .	1.888	67	—	—	1.888	67
61		Zapuszczenie podłóg po salach . . . . .	281	98	—	—	281	98
62		Kominiarze i straź ogniowa . . . . .	101	—	—	—	101	—
		Suma rubryki XIV. . . . .	2.271	65	—	—	2.271	65
XV.		<b>Odsetki od kapitałów dłużnych.</b>						
63		Funduszowi stypendyjnemu Głowińskiego . . . . .	1.408	06	—	—	1.408	06
XVI.		<b>Rozmaite.</b>						
64		Przypadkowe . . . . .	166	11	—	—	166	11

# Oddział obłąkanych.

Wydatki.

Kwota preliminowana wedle ustawy z dnia 7. Grudnia 1872.			Wynikłość jest zatem:						Uwaga.
zwyczajne	nadzwyczajne	razem	korzystniejszą		niekorzystniejszą		w ogóle		
			zwyczajne	nadzwyczajne	zwyczajne	nadzwyczajne	korzystniejszą	niekorzystniejszą	
35.000	—	35.000	—	—	1.912	—	—	—	
—	—	—	—	—	—	—	—	—	
6.000	—	6.000	614	—	—	—	—	—	
671	—	671	76	—	—	—	—	—	
452	—	452	—	—	—	—	—	—	
1.500	—	1.500	—	—	390	—	—	—	
600	—	600	—	—	162	—	—	—	
100	—	100	—	—	57	—	—	—	
1.500	—	1.500	—	—	100	—	—	—	
5.000	—	5.000	—	—	2.264	—	—	—	
200	—	200	—	—	154	—	—	—	
3.000	—	3.000	951	—	—	—	—	—	
300	—	300	—	—	233	—	—	—	
5	—	5	—	—	—	—	—	—	
—	—	—	—	—	1.832	—	—	—	
54.328	—	54.328	1.641	—	7.104	—	—	5.463	
1.400	—	1.400	—	—	489	—	—	—	
287	—	287	5	—	—	—	—	—	
101	—	101	—	—	—	—	—	—	
1.788	—	1.788	5	—	489	—	—	484	
1.408	—	1.408	—	—	—	—	—	—	
80	—	80	—	—	86	—	—	86	

Dochody.

Szpital główny we Lwowie.

Liczba		D o c h o d y.	Wynikłość z roku 1873.				
ru- bryki	po- zycy		zwyczajne		nad- zwyczajne		r a z e m
budżetu							
I.		<b>Dochód z realności.</b>					
	1	Czynsz z najmu lokalności na zakład kliniczny .	287	20	—	—	287 20
II.		<b>Dodatki.</b>					
	2	Od c. k. Skarbu za 200 sagów drzewa opałowego	—	—	—	—	— —
	3	Z kasy miejskiej na utrzymanie trupiarni . . .	—	—	—	—	— —
		Suma rubryki II. . .	—	—	—	—	— —
III.		<b>Zwroty kosztów leczenia.</b>					
	4	Od samopłacących i z funduszków publicznych .	12.097	97 <sup>1</sup> / <sub>2</sub>	—	—	1.296 97 <sup>1</sup> / <sub>2</sub>
IV.		<b>Rozmaite.</b>					
	5	Ze sprzedaży zużytych sprzętów i inne drobne dochody . . . . .	11	98	—	—	11 98
	6	Od funduszu klinicznego, za 15 sagów drzewa opałowego . . . . .	—	—	—	—	— —
		Suma rubryki IV. . .	11	98	—	—	11 98
V.		<b>Dotacje.</b>					
	7	Od funduszu krajowego . . . . .	60.248	—	—	—	60.248 —

Oddział obłąkanych.

Dochody.

Kwota preliminowana wedle ustawy z dnia 7. Grudnia 1872.			Wynikłość jest zatem:						Uwaga.
zwyczajne	nadzwyczajne	razem	korzystniejszą		niekorzystniejszą		w ogóle		
			zwyczajne	nadzwyczajne	zwyczajne	nadzwyczajne	korzystniejszą	niekorzystniejszą	
287	—	287	—	—	—	—	—	—	
781	—	781	—	—	781	—	—	—	
24	—	24	—	—	24	—	—	—	
805	—	805	—	—	805	—	—	805	
11.000	—	11.000	1.098	—	—	—	1.098	—	
20	—	20	—	—	8	—	—	—	
59	—	59	—	—	59	—	—	—	
79	—	79	—	—	67	—	—	67	
58.416	—	58.416	1.832	—	—	—	1.832	—	





**Fundusz podrzutków**

we Lwowie.

**Zamknięcie rachunku**

za rok 1873.

---

## Fundusz podrzatków

Liczba		Sumaryusz.	Wynikłość z roku 1873.				
			zwyczajne		nadzwyczajne		razem
ru- bryki	po- zycyi						
budżetu							
<b>W y d a t k i.</b>							
I.		Płace urzędników . . . . .	1.953	57	—	—	1.953 57
II.		Zasługi . . . . .	180	—	—	—	180 —
III.		Czynsze . . . . .	229	83	—	—	229 83
IV.		Emolumenta . . . . .	128	67	—	—	128 67
V. i VI.		Dyurny i odprawy . . . . .	142	—	—	—	142 —
VII.		Potrzeby kancelaryjne . . . . .	212	18	—	—	212 18
VIII.		Remuneracye i zaponogi . . . . .	554	69	—	—	554 69
IX.		Koszta utrzymania dzieci . . . . .	36.386	50	—	—	36.386 50
X.		Koszta leczenia dzieci (opłata lekarstw) . . . . .	—	—	—	—	— —
XI.		Rozmaite wydatki . . . . .	621	17	—	—	621 17
Suma wydatków rzeczywistych .			40.408	61	—	—	40.408 61
Oprócz powyższej sumy wydatków 40.408 zł. 61 ct. wykazano w dołączonym rachunku rubryk przenośnych (zobojętniających się) wydatki w kwocie 239 „ 27 „							
Ogólna suma wydatków 40.647 zł. 88 ct.							
<b>D o c h o d y.</b>							
II.	1. a b	Zwroty taks od przyjęcia dzieci z funduszków innych krajów . . . . .	—	—	—	—	— —
III.	2	Zwroty kosztów utrzymania dzieci . . . . .	—	—	—	—	— —
IV.	3	„ czynszu za najem lokalu . . . . .	—	—	—	—	— —
V.	4	Dotacya z funduszu krajowego . . . . .	40.299	80	—	—	40.299 80
Suma dochodów rzeczywistych .			40.299	80	—	—	40.299 80
Oprócz powyższej sumy dochodów 40.299 zł. 80 ct. wykazano w dołączonym rachunku rubryk przenośnych (zobojętniających się) dochody w kwocie 348 „ 08 „							
Ogólna suma dochodów 40.647 zł. 88 ct.							

we Lwowie.

Wydatki

Kwota preliminowana wedle ustawy z dnia 7. Grudnia 1872.			Wynikłość jest zatem :						Uwaga.
zwy- czajne	nad- zwyczajne	r a z e m	korzystniejszą		niekorzystniejszą		w ogóle		
			zwy- czajne	nadzw- yczajne	zwy- czajne	nadzw- yczajne	korzy- stniejszą	niekorzy- stniejszą	
2.035	—	2.035	—	—	—	—	81	—	
120	—	120	—	—	—	—	—	60	
250	—	250	—	—	—	—	20	—	
115	—	115	—	—	—	—	—	14	
365	—	365	—	—	—	—	223	—	
435	—	435	—	—	—	—	223	—	
1.079	—	1.079	—	—	—	—	524	—	
50.000	—	50.000	—	—	—	—	13.614	—	
150	—	150	—	—	—	—	150	—	
646	—	646	—	—	—	—	25	—	
55.195	—	55.195	—	—	—	—	14.860	74	
							14.786	—	
200	—	200	—	—	—	—	—	200	
—	—	—	—	—	—	—	—	—	
54.995	—	54.995	—	—	—	—	—	14.695	
55.195	—	55.195	—	—	—	—	—	14.895	

Wydatki.

Fundusz podrzutków

Liczba		W y d a t k i.	Wynikłość z roku 1873.					
ru- bryki	po- zycy		zwyczajne		nad- zwyczajne	r a z e m		
budżetu								
I.		<b>Płace urzędników.</b>						
	1	Dla zastępcy kasyera . . . . .	840	—	—	—	840	—
	2	" kontrolora . . . . .	788	01	—	—	788	01
	3	Dodatek 20% z powodu drożyzny . . . . .	—	—	—	—	—	—
	a)	dla zastępcy kasyera . . . . .	168	—	—	—	168	—
	b)	" " kontrolora . . . . .	157	56	—	—	157	56
		Suma rubryki I. . . . .	1.953	57	—	—	1.953	57
II.		<b>Zasługi.</b>						
	4	Woznemu kancelaryjnemu . . . . .	180	—	—	—	180	—
III.		<b>Czynsze.</b>						
	5	Najem lokalu dla zarządu . . . . .	229	83	—	—	229	83
IV.		<b>Emolumenta.</b>						
	6	Dla stręczycielki mamek na pomieszkanie . . . . .	42	—	—	—	42	—
	7	" " " wynagrodzenie za 4 sągi drzewa . . . . .	86	67	—	—	86	67
		Suma rubryki IV. . . . .	128	67	—	—	128	67
V.		<b>Dyurna . . . . .</b>						
	9		42	—	—	—	42	—
VI.		<b>Odprawy . . . . .</b>						
	9		100	—	—	—	100	—
VII.		<b>Potrzeby kancelaryjne.</b>						
	10	Potrzeby do pisania . . . . .	32	74	—	—	32	74
	11	Papier do druków, druki ksiąg i wzorów . . . . .	55	40	—	—	55	40
	12	Oprawa ksiąg i druków . . . . .	4	40	—	—	4	40
	13	Oświetlenie . . . . .	50	69	—	—	50	69
	14	Opał, 5 sągów po 17 zł. . . . .	60	70	—	—	60	70
	15	Rozmaite nieprzewidziane . . . . .	8	25	—	—	8	25
		Suma rubryki VII. . . . .	212	18	—	—	212	18
VIII.		<b>Remuneracye i zapomogi.</b>						
	16	A. Stałe. Dla stręczycielki mamek . . . . .	52	49	—	—	52	49
	17	" " zastępcy dozorczy podrzutków . . . . .	—	—	—	—	—	—
	18	B. Zmienne. Żywicielkom za pielęgnowanie dzieci w 1 roku życia . . . . .	236	20	—	—	236	20
	19	" " za gorliwe dozorowanie dorosłych dzieci . . . . .	146	—	—	—	146	—
	20	Urzędnikom i sługom . . . . .	120	—	—	—	120	—
		Suma rubryki VIII. . . . .	554	69	—	—	554	69
IX.		<b>Koszta utrzymania dzieci . . . . .</b>						
	21		36 386	50	—	—	36.386	50
X.		<b>Koszta leczenia dzieci (opłata lekarstw.) . . . . .</b>						
	22		—	—	—	—	—	—
XI.		<b>Rozmaite.</b>						
	23	Żywicielkom na koszta pogrzebowe, ryczałt . . . . .	504	—	—	—	504	—
	24	Różne nieprzewidziane . . . . .	117	17	—	—	117	17
		Suma rubryki XI. . . . .	621	17	—	—	621	17

we L w o w i e.

Wydatki.

Kwota preliminowana wedle ustawy z dnia 7. Grudnia 1872			Wynikłość jest zatem:						Uwaga.
zwy- czajne	nad- zwyczajne	r a z e m	korzystniejszą		niekorzystniejszą		w ogóle		
			zwy- czajne	nadzw- yczajne	zwy- czajne	nadzw- yczajne	korzy- stniejszą	niekorzy- stniejszą	
840	—	840	—	—	—	—	—	—	
788	—	788	—	—	—	—	—	—	
—	—	—	—	—	—	—	—	—	
—	—	—	—	—	—	—	—	—	
407	—	407	81	—	—	—	—	—	
2.035	—	2.035	81	—	—	—	81	—	
120	—	120	—	—	60	—	—	60	
250	—	250	20	—	—	—	20	—	
63	—	63	21	—	—	—	—	—	
52	—	52	—	—	35	—	—	—	
115	—	115	21	—	35	—	—	14	
365	—	365	323	—	—	—	323	—	
—	—	—	—	—	100	—	—	100	
20	—	20	—	—	13	—	—	—	
200	—	200	145	—	—	—	—	—	
50	—	50	46	—	—	—	—	—	
30	—	30	—	—	21	—	—	—	
85	—	85	24	—	—	—	—	—	
50	—	50	42	—	—	—	—	—	
435	—	435	257	—	34	—	223	—	
79	—	79	26	—	—	—	—	—	
—	—	—	—	—	—	—	—	—	
300	—	300	64	—	—	—	—	—	
200	—	200	54	—	—	—	—	—	
500	—	500	380	—	—	—	—	—	
1.079	—	1.079	524	—	—	—	524	—	
50.000	—	50.000	13.614	—	—	—	13.614	—	
150	—	150	150	—	—	—	150	—	
546	—	546	42	—	—	—	—	—	
100	—	100	—	—	17	—	—	—	
646	—	646	42	—	17	—	25	—	





...	...		...
...	...	...	...
...	...	...	...
...	...	...	...
...	...	...	...
...	...	...	...
...	...	...	...
...	...	...	...



**Fundusz szpitalu św. Łazarza  
w Krakowie.**

Oddział chorych.

**Zamknięcie rachunku**

za rok 1873.

---

## Fundusz szpitalu św. Łazarza.

Liczba		S u m a r y u s z.	Wynikłość z roku 1873.				
			zwyczajne		nad- zwyczajne		razem
ru- bryki	po- zycy						
budżetu							
<b>W y d a t k i.</b>							
I.	<sup>1</sup> / <sub>15</sub>	Płace . . . . .	9.104	44	—	—	9.104 44
II.	16	Zasługi . . . . .	25	—	—	—	25 —
III.	<sup>17</sup> / <sub>21</sub>	Emolumenta . . . . .	372	09	—	—	372 09
IV.	<sup>22</sup> / <sub>23</sub>	Pensye i zaopatrzenia . . . . .	350	—	—	—	350 —
V.	<sup>24</sup> / <sub>25</sub>	Zapisy . . . . .	75	40	—	—	75 40
VI.	26	Wydatki z prawa patronatu i konkurencyi wynikłe . . . . .	50	47	—	—	50 47
VII.	27	Potrzeby kancelaryjne . . . . .	23	66	—	—	23 66
VIII.	<sup>28</sup> / <sub>32</sub>	Remuneracye i zapomogi . . . . .	823	22 <sup>1</sup> / <sub>2</sub>	—	—	823 22 <sup>1</sup> / <sub>2</sub>
IX.	33	Utrzymanie budynków . . . . .	729	42 <sup>1</sup> / <sub>2</sub>	12.442	55 <sup>1</sup> / <sub>2</sub>	13.171 98
X.	<sup>34</sup> / <sub>45</sub>	Podatki i daniny . . . . .	1.715	—	—	—	1.715 —
XI.	46	Dyety i koszta podróży . . . . .	171	39	—	—	171 39
XII.	47	Koszta gospodarcze . . . . .	36.538	26 <sup>1</sup> / <sub>3</sub>	—	—	36.538 26 <sup>1</sup> / <sub>3</sub>
XIII.	48	Odsetki od kapitałów dłużnych . . . . .	20	—	—	—	20 —
XIV.	<sup>49</sup> / <sub>51</sub>	Rozmaite wydatki . . . . .	1.450	31	—	—	1.450 31
Suma wydatków rzeczywistych . . . . .			51.448	67 <sup>1</sup> / <sub>2</sub>	12.442	55 <sup>1</sup> / <sub>2</sub>	63.891 23
Oprócz powyższej sumy wydatków . 63.891 zł. 23 ct. wykazano:							
a) W załączonym rachunku rubryk przenośnych (zobojętniających się) wydatki w kwocie 668 502 „ 79 „							
Ogólna suma wydatków 732.394 zł. 02 „							
b) W ogólnym rachunku obrotów za rok 1873. zapas ostateczny (w efektach depozytowych) . . . 13.682 „ 98 „							
Razem . 746.077 zł. — ct.							
<b>D o c h o d y.</b>							
I.	<sup>1</sup> / <sub>3</sub>	Odsetki od kapitałów . . . . .	24.774	06	—	—	24.774 06
II.	<sup>4</sup> / <sub>9</sub>	Dochód z realności i dóbr . . . . .	6.316	55	—	—	6.316 55
III.	<sup>10</sup> / <sub>11</sub>	Zwroty kosztów leczenia . . . . .	41.015	97	—	—	41.015 97
IV.	12	Rozmaite dochody . . . . .	18	07 <sup>1</sup> / <sub>2</sub>	—	—	18 07 <sup>1</sup> / <sub>2</sub>
Suma dochodów rzeczywistych . . . . .			72.124	65 <sup>1</sup> / <sub>2</sub>	—	—	72.124 65 <sup>1</sup> / <sub>2</sub>
Oprócz powyższej sumy dochodów . 72.124 zł. 65 <sup>1</sup> / <sub>2</sub> ct. wykazano:							
a) W załączonym rachunku rubryk przenośnych (zobojętniających się) dochody w kwocie 659.447 „ 59 <sup>1</sup> / <sub>2</sub> „							
Ogólna suma dochodów . 731.572 zł. 25 „							
b) W ogólnym rachunku obrotów za rok 1873 zapas początkowy (w efektach depozytowych) . . . 14.504 „ 75 „							
Razem jak wyżej . . 746.077 zł. — ct.							

# Oddział chorych.

Kwota preliminowana wedle ustawy z dnia 7 Grudnia 1872.			Wynikłość jest zatem:						Uwaga.
zwyuczajne	nad-zwyuczajne	razem	korzystniejszą		niekorzystniejszą		w ogóle		
			zwyuczajne	nad-zwyuczajne	zwyuczajne	nad-zwyuczajne	korzystniejszą	niekorzystniejszą	
9.491	—	9.491	—	—	—	—	387	—	
50	—	50	—	—	—	—	25	—	
409	—	409	—	—	—	—	37	—	
350	—	350	—	—	—	—	—	—	
76	—	76	—	—	—	—	—	—	
100	—	100	—	—	—	—	49	—	
200	—	200	—	—	—	—	176	—	
1.011	—	1.011	—	—	—	—	188	—	
2.500	—	2.500	—	—	—	—	—	10.672	
1.899	—	1.899	—	—	—	—	184	—	
400	—	400	—	—	—	—	229	—	
32.500	—	32.500	—	—	—	—	—	4.038	
20	—	20	—	—	—	—	—	—	
1.428	—	1.428	—	—	—	—	—	22	
<b>50.434</b>	—	<b>50.434</b>	—	—	—	—	<b>1.275</b>	<b>14.732</b>	
								13.457	
8.084	—	8.084	—	—	—	—	16.690	—	
6.499	—	6.499	—	—	—	—	—	182	
35.700	—	35.700	—	—	—	—	5.316	—	
400	—	400	—	—	—	—	—	382	
<b>50.683</b>	—	<b>50.683</b>	—	—	—	—	<b>22.006</b>	<b>564</b>	
							21.442	—	

# Wydatki.

# Fundusz szpitalu św. Łazarza.

Liczba		W y d a t k i.	Wynikłość z roku 1873.					
ru- bryki	po- zycy		zwyczajne	nad- zwyczajne	r a z e m			
budżetu								
I.		<b>Płace.</b>						
	1	Dyrektor szpitalu . . . . .	711	33	—	—	—	—
	2	Zarządca „ . . . . .	666	67	—	—	—	—
	3	Kontrolor „ . . . . .	533	33	—	—	—	—
	4	Kancelista „ . . . . .	400	—	—	—	—	—
	5	Kapelan „ . . . . .	281	91	—	—	—	—
	6	Woźny „ . . . . .	200	—	—	—	—	—
	7	Dwóch ordynaryuszów . . . . .	2.400	—	—	—	—	—
	8	Dwóch asystentów . . . . .	1.200	—	—	—	—	—
	9	Dwóch praktykantów . . . . .	777	98	—	—	—	—
	10	Jedna Siostra Miłosierdzia 100 zł. 10 Sióstr Miłosierdzia po 75 zł. . . . .	849	96	—	—	—	—
	11	Prosektor . . . . .	183	33	—	—	—	—
	12	Chemik patologiczny . . . . .	152	75 <sup>1/2</sup>	—	—	—	—
	13	Zastępca prosektora . . . . .	61	08 <sup>1/2</sup>	—	—	—	—
	14	Zastępca chemika . . . . .	61	09	—	—	—	—
	15	Dodatek z powodu drożyzny . . . . .	625	—	—	—	—	—
		Suma rubryki I. . . . .	9.104	44	—	—	9.104	44
II.		<b>Zasługi.</b>						
	16	Dwom leśnym w dobrach Rączna . . . . .	25	—	—	—	25	—
III.		<b>Emolumenta.</b>						
	17	Kapelan szpitalny na pomieszkanie . . . . .	52	09	—	—	—	—
	18	Kontrolor „ „ „ . . . . .	133	33	—	—	—	—
	19	Kancelista „ „ „ . . . . .	80	—	—	—	—	—
	20	Woźny na ubiór . . . . .	40	—	—	—	—	—
	21	Zarządca na opał i światło . . . . .	66	67	—	—	—	—
		Suma rubryki III. . . . .	372	09	—	—	372	09
IV.		<b>Pensye i zaopatrzenia.</b>						
	22	Bobrzyńska Zofia, wdowa po prymaryuszu chorób wewnętrznych . . . . .	250	—	—	—	—	—
	23	Ta sama, na wychowanie nieletniej córki Zofii . . . . .	100	—	—	—	—	—
		Suma rubryki IV. . . . .	350	—	—	—	350	—
V.		<b>Zapisy.</b>						
	24	Na odprawienie mszy św. przez kapitułę kra- kowską, odsetki z fundacyi ś. p. biskupa Szembeka 150 zł. . . . .	37	50	—	—	—	—
	25	Na obdzielenie wyzdrowiałych, z zapisu Henzla . . . . .	37	90	—	—	—	—
		Suma rubryki V. . . . .	75	40	—	—	75	40
VI.	26	<b>Wydatki z prawa patronatu i konkurencyi wynikłe . . . . .</b>	50	47	—	—	50	47
VII.	27	<b>Potrzeby kancelaryjne . . . . .</b>	23	66	—	—	23	66

Oddział chorych.

Wydatki.

Kwota preliminowana wedle ustawy z dnia 7. Grudnia 1872.			Wynikłość jest zatem :						Uwaga.
zwyczajne	nadzwyczajne	razem	korzystniejszą		niekorzystniejszą		w ogóle		
			zwyczajne	nadzwyczajne	zwyczajne	nadzwyczajne	korzystniejszą	niekorzystniejszą	
711	—	—	—	—	—	—	—	—	
667	—	—	—	—	—	—	—	—	
534	—	—	1	—	—	—	—	—	
400	—	—	—	—	—	—	—	—	
267	—	—	—	—	15	—	—	—	
200	—	—	—	—	—	—	—	—	
2.400	—	—	—	—	—	—	—	—	
1.200	—	—	—	—	—	—	—	—	
800	—	—	22	—	—	—	—	—	
850	—	—	—	—	—	—	—	—	
300	—	—	117	—	—	—	—	—	
250	—	—	97	—	—	—	—	—	
100	—	—	39	—	—	—	—	—	
100	—	—	39	—	—	—	—	—	
712	—	—	87	—	—	—	—	—	
9.491	—	9.491	402	—	15	—	387	—	
50	—	50	25	—	—	—	25	—	
89	—	—	37	—	—	—	—	—	
133	—	—	—	—	—	—	—	—	
80	—	—	—	—	—	—	—	—	
40	—	—	—	—	—	—	—	—	
67	—	—	—	—	—	—	—	—	
409	—	409	37	—	—	—	37	—	
250	—	—	—	—	—	—	—	—	
100	—	—	—	—	—	—	—	—	
350	—	350	—	—	—	—	—	—	
38	—	—	—	—	—	—	—	—	
38	—	—	—	—	—	—	—	—	
76	—	76	—	—	—	—	—	—	
100	—	100	49	—	—	—	49	—	
200	—	200	176	—	—	—	176	—	

## Wydatki.

## Fundusz szpitalu św. Łazarza.

Liczba		Wynikłość z roku 1873.					
ru- bryki	po- zycy	W y d a t k i.					
budżetu		zwyczajne		nad- zwyczajne		razem	
VIII.		<b>Remuneracye i zapomogi.</b>					
		<i>A. Stałe.</i>					
28		Aptekarz szpitalu . . . . .	350	—	—	—	—
20		Urzednicy c. k. kasy krakowskiej, za czynności kasowe . . . . .	66	67	—	—	—
30		Dyurnista w kancelaryi zarządu . . . . .	243	33	—	—	—
		<i>B. Niestale.</i>					
31		Wsparcia przypadkowe i zastępstwa . . . . .	132	67	—	—	—
32		Chemik patologiczny na odczynniki . . . . .	30	55 <sup>1</sup> / <sub>2</sub>	—	—	—
		Suma rubryki VIII.	823	22 <sup>1</sup> / <sub>2</sub>	—	—	823 22 <sup>1</sup> / <sub>2</sub>
IX.		<b>Utrzymanie budynków.</b>					
33		Koszta czyszczenia kominów i kanałów, bielenie budynku szpitalnego i inne reparacye, jak niemniej na reparacye budynków w dobrach szpitalnych . . . . .	729	42 <sup>1</sup> / <sub>2</sub>	12.442	55 <sup>1</sup> / <sub>2</sub>	13.171 98
X.		<b>Podatki i daniny.</b>					
		<i>A) Z realności i dóbr.</i>					
34		Z realności szpitalu . . . . .	57	68	—	—	—
35		Z dóbr Rączna i Jezierzany . . . . .	369	59 <sup>1</sup> / <sub>2</sub>	—	—	—
36		„ Prądnik Czerwony. . . . .	632	95	—	—	—
		<i>B) Ekwivalenta.</i>					
37		Od nieruchomego majątku szpitalnego . . . . .	31	36	—	—	—
38		Z dóbr Prądnik Czerwony . . . . .	101	62	—	—	—
39		„ Rączna i Jezierzany . . . . .	72	77	—	—	—
		<i>C) Indemnizacya.</i>					
40		Z folwarku Prądnik Czerwony 20letnie raty (an- nuitates) za zniesiony czynsz gruntowy kon- wentu OO. Dominikanów w Krakowie, za czas od 1. Listopada 1855 do 31. Paździer- nika 1875. rocznie . . . . .	133	—	—	—	—
41		Annuitates za zniesioną dziesięcinę parafii św. Mikołaja . . . . .	203	21	—	—	—
42		Z dóbr Rączna i Jezierzany . . . . .	60	67 <sup>1</sup> / <sub>2</sub>	—	—	—
		<i>D) Podatki gminne i dochodowe.</i>					
43		Z dóbr w Królestwie Polskiem położonych . . . . .	—	—	—	—	—
44		Podatek gminny od pomieszkania kapelana szpi- talnego . . . . .	—	—	—	—	—
		<i>E) Podatek dochodowy od prowizyi.</i>					
45		7% podatek dochodowy od prowizyi z kapitałów hipotekowanych . . . . .	52	14	—	—	—
		Suma rubryki X.	1.715	—	—	—	1.715 —

Oddział chorych.

Wydatki.

Kwota preliminowana wedle ustawy z dnia 7. Grudnia 1872.			Wynikłość jest zatem :						Uwaga.
zwyczajne	nad- zwyczajne	r a z e m	korzystniejszą		niekorzystniejszą		w o g ó ł e		
			zwy- czajne	nadzw- yczajne	zwy- czajne	nadzw- yczajne	korzy- stniejszą	niekorzy- stniejszą	
350	—	—	—	—	—	—	—	—	
67	—	—	—	—	—	—	—	—	
244	—	—	1	—	—	—	—	—	
300	—	—	167	—	—	—	—	—	
50	—	—	20	—	—	—	—	—	
1.011	—	1.011	188	—	—	—	188	—	
2.500	—	2.500	1.771	—	—	12.443	—	10.672	
45	—	—	—	—	13	—	—	—	
408	—	—	39	—	—	—	—	—	
600	—	—	—	—	33	—	—	—	
31	—	—	—	—	—	—	—	—	
102	—	—	—	—	—	—	—	—	
73	—	—	—	—	—	—	—	—	
133	—	—	—	—	—	—	—	—	
203	—	—	—	—	—	—	—	—	
61	—	—	—	—	—	—	—	—	
115	—	—	115	—	—	—	—	—	
4	—	—	4	—	—	—	—	—	
—	—	—	—	—	—	—	—	—	
124	—	—	72	—	—	—	—	—	
1.899	—	1.899	230	—	46	—	184	—	

Wydatki.

Fundusz szpitalu św. Łazarza.

Liczba		W y d a t k i.	Wynikłość z roku 1873.						
ru- bryki	po- zycyi		zwyczajne		nad- zwyczajne		razem		
budżetu									
XI.		<b>Koszta podróży i diety.</b>							
46		Na podróże komisyjne w sprawach funduszu, jako właściciela dóbr, tudzież z powodu rewizyi zakładu szpitalnego w sprawach lekarskich i administracyjnych, przez organa Wydziału krajowego . . . . .	171	39	—	—	171	39	
XII.		<b>Koszta gospodarcze.</b>							
47		Żywność, lekarstwa, bielizna, pranie, opał, oświetlenie, słoma, sprzęty domowe, instrumenta chirurgiczne i t. d. . . . .	36.538	826 <sup>1</sup> / <sub>2</sub>	—	—	36.538	26 <sup>1</sup> / <sub>2</sub>	
XIII		<b>Odsetki od kapitałów dłużnych.</b>							
48		Od kapitału 2.000 złp. ubezpieczonego na dobrach Prądnik Czerwony, na rzecz kościoła Panny Maryi w Krakowie 4% . . . . .	20	—	—	—	20	—	
XIV.		<b>Rozmaite wydatki.</b>							
49		Koszta sądowe, pocztowe, insercyjne i inne przypadkowe . . . . .	1.448	31	—	—	—	—	
50		Nadzór i kontrola przy oszacowaniu i sprzedaży drzewa w lesie rączańskim . . . . .	—	—	—	—	—	—	
51		Pełnienie obowiązków dozorczy przy sprzedaży drzewa w lesie rączańskim . . . . .	2	—	—	—	—	—	
		<u>Suma rubryki XIV. .</u>	<u>1.450</u>	<u>31</u>	<u>—</u>	<u>—</u>	<u>1.450</u>	<u>31</u>	



Oddział chorych.

Dochody.

Kwota preliminowana wedle ustawy z dnia 7. Grudnia 1872.			Wynikłość jest zatem:						Uwaga.
zwyczajne	nadzwyczajne	razem	korzystniejszą		niekorzystniejszą		w ogóle		
			zwyczajne	nadzwyczajne	zwyczajne	nadzwyczajne	korzystniejszą	niekorzystniejszą	
400	—	400	229	—	—	—	229	—	
32.500	—	32.500	—	—	4.038	—	—	4.038	
20	—	20	—	—	—	—	—	—	
1.200	—	1.200	—	—	248	—	—	—	
180	—	180	180	—	—	—	—	—	
48	—	48	46	—	—	—	—	—	
1.428	—	1.428	226	—	248	—	—	22	

Dochody.

Fundusz szpitalu św. Łazarza.

Liczba		Dochody.	Wynikłość z roku 1873.						
ru- bryki	po- zyczy		zwyczajne		nad- zwyczajne		r a z e m		
budżetu									
I.		<b>Odsetki od kapitałów.</b>							
1		Od obligacyj, papierów publicznych i kapitałów chwilowo lokowanych . . . . .	12.675	13	—	—	—	—	
2		Od kapitałów hipotekowanych . . . . .	12.098	93	—	—	—	—	
3		Od kapitału wypożyczonego w listach zastawnych Królestwa polskiego, funduszowi budowy dróg eraryalnych 145.700 złp. . . . .	—	—	—	—	—	—	
		Suma rubryki I. . . . .	24.774	06	—	—	24.774	06	
II.		<b>Dochód z realności i dóbr.</b>							
4		Czynsz dzierżawny z dóbr Tropiszów, w Królestwie Polskiem położonych . . . . .	3.916	67	—	—	—	—	
5		Czynsz dzierżawny z dóbr Rączna i Jezierzany . . . . .	791	48	—	—	—	—	
6		Czynsz dzierżawny z gruntów dworskich w Rącznej „Pustki“ zwanych . . . . .	29	38 <sup>1</sup> / <sub>2</sub>	—	—	—	—	
7		Czynsz dzierżawny z dóbr Prądnik Czerwony . . . . .	1.504	01 <sup>1</sup> / <sub>2</sub>	—	—	—	—	
8		„ gruntowy z folwarku „Przeginia Duchowna“ . . . . .	—	—	—	—	—	—	
9		„ z realności pod l. 242—243 w Krakowie „Akademią“ zwanej . . . . .	75	—	—	—	—	—	
		Suma rubryki II. . . . .	6.316	55	—	—	6.316	55	
III.		<b>Zwroty kosztów leczenia i zaopatrzenia.</b>							
10		Z funduszu krajowego galicyjskiego . . . . .	36.830	06 <sup>1</sup> / <sub>2</sub>	—	—	—	—	
11		Z funduszków obcokrajowych i od stron samopłacących . . . . .	4.185	90 <sup>1</sup> / <sub>2</sub>	—	—	—	—	
		Suma rubryki III. . . . .	41.015	97	—	—	41.015	97	
IV.	12	<b>Rozmaite dochody . . . . .</b>	18	07 <sup>1</sup> / <sub>2</sub>	—	—	18	07 <sup>1</sup> / <sub>2</sub>	

# Oddział chorych.

# Dochody.

Kwota preliminowana wedle ustawy z dnia 7. Grudnia 1872.			Wynikłość jest zatem:						Uwaga.
zwyczajne	nadzwyczajne	razem	korzystniejszą		niekorzystniejszą		w ogóle		
			zwyczajne	nadzwyczajne	zwyczajne	nadzwyczajne	korzystniejszą	niekorzystniejszą	
5.279	—	—	7.396	—	—	—	—	—	
1.895	—	—	10.204	—	—	—	—	—	
910	—	—	—	—	910	—	—	—	
8.084	—	8.084	17.600	—	910	—	16.690	—	
3.500	—	—	417	—	—	—	—	—	
1.341	—	—	—	—	549	—	—	—	
29	—	—	—	—	—	—	—	—	
1.504	—	—	—	—	—	—	—	—	
50	—	—	—	—	50	—	—	—	
75	—	—	—	—	—	—	—	—	
6.499	—	6.499	417	—	599	—	—	182	
32.800	—	—	4.030	—	—	—	—	—	
2.900	—	—	1.286	—	—	—	—	—	
35.700	—	35.700	5.316	—	—	—	5.316	—	
400	—	400	—	—	382	—	—	382	



**Fundusz szpitalu św. Łazarza  
w Krakowie.**

Oddział położnic i podrzutków.

**Zamknięcie rachunku**

za rok 1873.

---

Fundusz szpitalu św. Łazarza.

Liczba		S u m a r y u s z.	Wynikłość z roku 1873.					
ru- bryki	po- zycyi		zwyczajne		nad- zwyczajne	r a z e m		
budżetu								
		<b>W y d a t k i.</b>						
I.	<sup>1</sup> / <sub>10</sub>	Płace . . . . .	2.896	62	—	—	2 896	62
II.	<sup>11</sup> / <sub>16</sub>	Emolumenta . . . . .	186	05	—	—	186	05
III.	17	Potrzeby kancelaryjne . . . . .	23	24	—	—	23	24
IV.	<sup>18</sup> / <sub>20</sub> b	Remuneracye i zapomogi . . . . .	396	33	—	—	396	33
V.	21	Utrzymanie budynków . . . . .	456	—	—	—	456	—
VI.	<sup>22</sup> / <sub>24</sub>	Podatki i daniny . . . . .	191	99 <sup>1</sup> / <sub>2</sub>	—	—	191	99 <sup>1</sup> / <sub>2</sub>
VII.	25	Koszta gospodarcze . . . . .	12.065	51	—	—	12.065	51
VIII.	26	Odsetki od kapitałów dłużnych . . . . .	5	—	—	—	5	—
IX.	27	Koszta zaopatrzenia podrzutków . . . . .	23.361	15	—	—	23.361	15
X.	28	Rozmaite wydatki . . . . .	223	47 <sup>1</sup> / <sub>2</sub>	—	—	223	47 <sup>1</sup> / <sub>2</sub>
Suma wydatków rzeczywistych .			39.805	37	—	—	39.805	37
Oprócz powyższej sumy wydatków . 39.805 zł. 37 ct. wykazano w załączonym rachunku rubryk przenośnych (zobojętniają- cych się) wydatki w kwocie . . . 69.281 „ 06 „ Razem . . 109.086 zł. 43 ct.								
		<b>D o c h o d y.</b>						
I.	1—2	Odsetki od kapitałów . . . . .	2.039	47 <sup>1</sup> / <sub>2</sub>	—	—	2.039	47 <sup>1</sup> / <sub>2</sub>
II.	3—4	Dochód z realności i dóbr . . . . .	1.532	65	—	—	1.532	65
III.	5—6	Zwroty kosztów leczenia . . . . .	2.416	61	—	—	2.416	61
IV.	7	Zwroty kosztów utrzymania podrzutków . . . . .	926	33	—	—	926	33
V.	8	Rozmaite dochody . . . . .	—	—	—	—	—	—
	9	Dotacya z funduszu krajowego . . . . .	26.189	19	—	—	26.189	19
Suma dochodów rzeczywistych .			33.104	25 <sup>1</sup> / <sub>2</sub>	—	—	33.104	25 <sup>1</sup> / <sub>2</sub>
Oprócz powyższej sumy dochodów w kwocie . . . . . 33.104 zł. 25 <sup>1</sup> / <sub>2</sub> ct.. wykazano w dołączonym rachunku rubryk przenośnych (zobojętniają- cych się) dochody w kwocie . . . 75.982 „ 17 <sup>1</sup> / <sub>2</sub> „ Razem jak wyżej . 109.086 zł. 43 ct.								

# Oddział połoźnic i podrzutków.

Kwota preliminowana wedle ustawy z dnia 7 Grudnia 1872.			Wynikłość jest zatem:						Uwaga.
zwyczajne	nadzwyczajne	razem	korzystniejszą		niekorzystniejszą		w ogóle		
			zwyczajne	nadzwyczajne	zwyczajne	nadzwyczajne	korzystniejszą	niekorzystniejszą	
2.888	—	2.888	—	—	9	—	—	—	
213	—	213	27	—	—	—	—	—	
40	—	40	17	—	—	—	—	—	
480	—	480	84	—	—	—	—	—	
456	—	456	—	—	—	—	—	—	
189	—	189	—	—	3	—	—	—	
13.100	—	13.100	1.034	—	—	—	—	—	
5	—	5	—	—	—	—	—	—	
23.000	—	23.000	—	—	361	—	—	—	
500	—	500	277	—	—	—	—	—	
40.871	—	40.871	1.439	—	373	—	1.066	—	
972	—	972	1.067	—	—	—	—	—	
1.011	—	1.011	522	—	—	—	—	—	
7.750	—	7.750	—	—	5.333	—	—	—	
2.000	—	2.000	—	—	1.074	—	—	—	
100	—	100	—	—	100	—	—	—	
29.038	—	29.038	—	—	2.849	—	—	—	
40.871	—	40.871	1.589	—	9.356	—	—	7.767	

Wydatki.

Fundusz szpitalu św. Łazarza.

Liczba		W y d a t k i.	Wynikłość z roku 1873.			
ru- bryki	po- zycyi		zwyczajne	nad- zwyczajne	r a z e m	
budżetu						
I.		<b>Płace.</b>				
	1	Dyrektor szpitalu . . . . .	355	67	—	—
	2	Zarządca . . . . .	333	33	—	—
	3	Kontrolor . . . . .	266	67	—	—
	4	Kancelista . . . . .	200	—	—	—
	5	Kapelan . . . . .	140	95	—	—
	6	Woźny . . . . .	100	—	—	—
	7	Ordynaryusz, profesor położnictwa . . . . .	200	—	—	—
	8	Asystent . . . . .	600	—	—	—
	9	Akuszerka . . . . .	400	—	—	—
	10	4 Siostry Miłosierdzia . . . . .	300	—	—	—
		Suma rubryki I. . . . .	2.896	62	—	2.896 62
II.		<b>Emolumenta.</b>				
	11	Kapelan na pomieszkanie . . . . .	26	05	—	—
	12	Kontrolor . . . . .	66	67	—	—
	13	Kancelista . . . . .	40	—	—	—
	14	Zarządca na opał i światło . . . . .	33	33	—	—
	15	Woźny na ubiór . . . . .	20	—	—	—
	16	Nauczyciel w Krowodrzy za nieużywanie gruntu do szkoły należącego . . . . .	—	—	—	—
		Suma rubryki II. . . . .	186	05	—	186 05
III.	17	<b>Potrzeby kancelaryjne</b>	23	24	—	23 24
IV.		<b>Remuneracye i zapomogi.</b>				
		<i>A. Stałe.</i>				
	18	Aptekarz szpitalny . . . . .	175	—	—	—
	19	Urzędnicy c. k. kasy krakowskiej za sprawowanie czynności kasowych . . . . .	33	33	—	—
	20 a)	Pisarz dzienny w kancelaryi zarządu . . . . .	121	67	—	—
		<i>B. Niestałe.</i>				
	20 b)	Wsparcia przypadkowe i zastępstwa . . . . .	66	33	—	—
		Suma rubryki IV. . . . .	396	33	—	396 33
V.		<b>Utrzymanie budynków.</b>				
	21	Czyszczenie kanałów, kominów i rozmaite inne przypadkowe reparacye . . . . .	456	—	—	456



Oddział położnic i podrzutków.

Wydatki.

Kwota preliminowana wedle ustawy z dnia 7. Grudnia 1872.			Wynikłość jest zatem:						Uwaga.
zwyczajne	nadzwyczajne	r a z e m	korzystniejszą		niekorzystniejszą		w ogóle		
			zwyczajne	nadzwyczajne	zwyczajne	nadzwyczajne	korzystniejszą	niekorzystniejszą	
356	—	—	—	—	—	—	—	—	
333	—	—	—	—	—	—	—	—	
266	—	—	—	—	1	—	—	—	
200	—	—	—	—	—	—	—	—	
133	—	—	—	—	8	—	—	—	
100	—	—	—	—	—	—	—	—	
200	—	—	—	—	—	—	—	—	
600	—	—	—	—	—	—	—	—	
400	—	—	—	—	—	—	—	—	
300	—	—	—	—	—	—	—	—	
2.888	—	2.888	—	—	9	—	—	9	
44	—	—	18	—	—	—	—	—	
67	—	—	—	—	—	—	—	—	
40	—	—	—	—	—	—	—	—	
33	—	—	—	—	—	—	—	—	
20	—	—	—	—	—	—	—	—	
9	—	—	9	—	—	—	—	—	
213	—	213	27	—	—	—	27	—	
40	—	40	17	—	—	—	17	—	
175	—	—	—	—	—	—	—	—	
33	—	—	—	—	—	—	—	—	
122	—	—	—	—	—	—	—	—	
150	—	—	84	—	—	—	—	—	
480	—	480	84	—	—	—	84	—	
456	—	456	—	—	—	—	—	—	

Wydatki.

Fundusz szpitalu św. Łazarza.

Liczba		W y d a t k i.	Wynikłość z roku 1873.				
ru- bryki	po- zycyi		zwyczajne		nad- zwyczajne		razem
budżetu							
VI.		<b>Podatki i daniny.</b>					
22		Z dóbr Krowodrza . . . . .	182	54	—	—	—
23		Za zniesioną dziesięcinę w Krowodrzy, zakładowi ks. ks. Emerytów w Krakowie za czas od $\frac{1}{11}$ 855 do $\frac{31}{10}$ 875 rocznie . . . . .	7	59 $\frac{1}{2}$	—	—	—
24		7% podatek dochodowy z prowizyj od kapitałów hipotekowanych . . . . .	1	86	—	—	—
Suma rubryki VI. . . . .			191	99 $\frac{1}{2}$	—	—	191 99 $\frac{1}{2}$
		<b>Koszta gospodarcze.</b>					
VII.	25	Żywność, lekarstwa, bielizna, pranie, opał. oświe- tlenie, sprzęty domowe, instrumenta chirurg- giczne i t. p. potrzeby . . . . .	12.065	51	—	—	12.065 51
VIII.		<b>Odsetki od kapitałów dłużnych.</b>					
	26	5% dla kapituły krakowskiej od kapitału 400 złp. na folwarku Krowodrza hipotekowanego . . . . .	5	—	—	—	5 —
IX.		<b>Koszta zaopatrzenia podrzutek.</b>					
	27	Utrzymanie podrzutek na wsi pielęgnowanych . . . . .	23.361	15	—	—	23.361 15
X.		<b>Rozmaite wydatki.</b>					
	28	Koszta sądowe, portorya, koszta insercyjne itp.	223	47 $\frac{1}{2}$	—	—	223 47 $\frac{1}{2}$

Oddział połoźnic i podrzutków.

Wydatki.

Kwota preliminowana wedle ustawy z dnia 7. Grudnia 1872			Wynikłość jest zatem :						Uwaga.
zwyczajne	nadzwyczajne	razem	korzystniejszą		niekorzystniejszą		w ogóle		
			zwyczajne	nadzwyczajne	zwyczajne	nadzwyczajne	korzystniejszą	niekorzystniejszą	
164	—	—	—	—	18	—	—	—	
8	—	—	—	—	—	—	—	—	
17	—	—	15	—	—	—	—	—	
189	—	189	15	—	18	—	—	3	
13.100	—	13.100	1.034	—	—	—	1.034	—	
5	—	5	—	—	—	—	—	—	
23.000	—	23.000	—	—	361	—	—	361	
500	—	500	277	—	—	—	277	—	

Dochody.

Fundusz szpitalu św. Łazarza.

Liczba		Dochody.	Wynikłość z roku 1873.						
ru- bryki	po- zycyi		zwyczajne		nad- zwyczajne		razem		
budżetu									
I.		<b>Odsetki od kapitałów.</b>							
	1	Od obligacyj, papierów publicznych i kapitałów chwilowo lokowanych . . . . .	1.841	13 <sup>1</sup> / <sub>2</sub>	—	—	—	—	
	2	Od kapitałów hipotekowanych . . . . .	198	34	—	—	—	—	
		Suma rubryki I. . . . .	2.039	47 <sup>1</sup> / <sub>2</sub>	—	—	2.039	47 <sup>1</sup> / <sub>2</sub>	
II.		<b>Dochody z realności i dóbr.</b>							
	3	Czynsz dzierżawny z propinacyi w Krowodrzy, tudzież z realności „Browarkiem“ zwanej . . . . .	989	82	—	—	—	—	
	4	Czynsz z młyna w Prądniku Białym . . . . .	542	83	—	—	—	—	
		Suma rubryki II . . . . .	1.532	65	—	—	1.532	65	
III.		<b>Zwroty kosztów leczenia.</b>							
	5	Z funduszu krajowego galicyjskiego . . . . .	2.173	25	—	—	—	—	
	6	Z funduszy obcokrajowych i od stron samopłacących . . . . .	243	36	—	—	—	—	
		Suma rubryki III. . . . .	2.416	61	—	—	2.416	61	
IV.		<b>Zwroty kosztów utrzymania podrzutek.</b>							
	7	Zwroty kosztów utrzymania podrzutek z funduszy obcokrajowych i od stron samopłacących . . . . .	926	33	—	—	926	33	
V.		<b>Rozmaite dochody</b>							
	8		—	—	—	—	—	—	
	9	Dotacya z funduszu krajowego . . . . .	26.189	19	—	—	26.189	19	

Oddział położnic i podrzutków.

Dochody.

Kwota preliminowana wedle ustawy z dnia 7. Grudnia 1872.			Wynikłość jest zatem:						Uwaga.
zwyczajne	nadzwyczajne	razem	korzystniejszą		niekorzystniejszą		w ogóle		
			zwyczajne	nadzwyczajne	zwyczajne	nadzwyczajne	korzystniejszą	niekorzystniejszą	
850	—	—	991	—	—	—	—	—	
122	—	—	76	—	—	—	—	—	
972	—	972	1.067	—	—	—	1.067	—	
1.011	—	—	—	—	21	—	—	—	
—	—	—	543	—	—	—	—	—	
1.011	—	1.011	543	—	21	—	522	—	
7.500	—	—	—	—	5.327	—	—	—	
250	—	—	—	—	6	—	—	—	
7.750	—	7.750	—	—	5.333	—	—	5.333	
2.000	—	2.000	—	—	1.074	—	—	1.074	
100	—	100	—	—	100	—	—	100	
29.038	—	29.038	—	—	2.849	—	—	2.849	



**Fundusz szpitalu św. Ducha  
w Krakowie.**

Oddział syfilitycznych.

**Zamknięcie rachunku**

za rok 1873.

---

Fundusz szpitalu św. Ducha.

Liczba		S u m a r y u s z.	Wynikłość z roku 1873.					
ru- bryki	po- zycy		zwyyczajne		nad- zwyyczajne	r a z e m		
budżetu								
I.	<sup>1</sup> / <sub>12</sub>	Płace . . . . .	4.355	25	—	—	4.355	25
II.	<sup>13</sup> / <sub>15</sub>	Emolumenta . . . . .	173	33	—	—	173	33
III.	16	Potrzeby kancelaryjne . . . . .	12	47	—	—	12	47
IV.	<sup>17</sup> / <sub>18</sub>	Remuneracye i zapomogi . . . . .	248	05 <sup>1</sup> / <sub>2</sub>	—	—	248	05 <sup>1</sup> / <sub>2</sub>
V.	19	Utrzymanie budynków . . . . .	1.019	44 <sup>1</sup> / <sub>2</sub>	—	—	1.019	44 <sup>1</sup> / <sub>2</sub>
VI.	<sup>20</sup> / <sub>2</sub>	Koszta gospodarze . . . . .	20.487	70	—	—	20.487	70
VII.	22	Podatki i daniny . . . . .	—	—	—	—	—	—
VIII.	23	Zaopatrzenia . . . . .	73	—	—	—	73	—
IX.	<sup>24</sup> / <sub>25</sub>	Czynsz za najem pomieszczeń . . . . .	2.000	—	—	—	2.000	—
X.	26	Rozmaite wydatki . . . . .	—	90 <sup>1</sup> / <sub>2</sub>	—	—	—	90 <sup>1</sup> / <sub>2</sub>
Suma wydatków rzeczywistych . . . . .			28.370	15 <sup>1</sup> / <sub>2</sub>	—	—	28.370	15 <sup>1</sup> / <sub>2</sub>
Oprócz powyższej sumy wydatków 28.370 zł. 15 <sup>1</sup> / <sub>2</sub> ct. wykazano:								
a) W załączonym rachunku rubryk przenośnych (zobojętniających się) wydatki w kwocie . . . . . 9.369 „ 74 „								
Ogólna suma wydatków 37.739 zł. 89 <sup>1</sup> / <sub>2</sub> ct.								
b) W ogólnym rachunku obrotów za rok 1873. zapas ostateczny (w efektach depozytowych) . . . . . 500 zł. — ct.								
Razem . 38.239 zł. 89 <sup>1</sup> / <sub>2</sub> ct.								
<b>D o c h o d y.</b>								
I.	1—2	Odsetki od kapitałów . . . . .	265	67	—	—	265	67
II.	3—4	Zwroty kosztów leczenia . . . . .	16.533	09	—	—	16.533	09
III.	5	Rozmaite dochody . . . . .	—	—	—	—	—	—
	6	Dotacya z funduszu krajowego . . . . .	11.445	21	—	—	11.445	21
Suma dochodów rzeczywistych . . . . .			28.243	97	—	—	28.243	97
Oprócz powyższej sumy dochodów 28.243 zł. 97 ct. wykazano:								
a) W załączonym rachunku rubryk przenośnych (zobojętniających się) dochody w kwocie . . . . . 9.495 „ 92 <sup>1</sup> / <sub>2</sub> „								
Ogólna suma dochodów 37.730 zł. 88 <sup>1</sup> / <sub>2</sub> ct.								
do tego zapas początkowy (w efektach depozytowych) wedle zamknięcia rachunku za rok 1872 . . . . . 500 zł. — ct.								
Razem jak wyżej . . . . . 38.239 zł. 89 <sup>1</sup> / <sub>2</sub> ct.								



# Oddział syfilitycznych.

Kwota preliminowana wedle ustawy z dnia 7. Grudnia 1872.			Wynikłość jest zatem :						Uwaga.
zwyczajne	nadzwyczajne	razem	korzystniejszą		niekorzystniejszą		w ogóle		
			zwyczajne	nadzwyczajne	zwyczajne	nadzwyczajne	korzystniejszą	niekorzystniejszą	
4.781	—	4.781	426	—	—	—	—	—	
218	—	218	45	—	—	—	—	—	
100	—	100	87	—	—	—	—	—	
200	—	200	—	—	48	—	—	—	
500	—	500	—	—	519	—	—	—	
18.500	—	18.500	—	—	1.988	—	—	—	
10	—	10	10	—	—	—	—	—	
73	—	73	—	—	—	—	—	—	
2.020	—	2.020	20	—	—	—	—	—	
100	—	100	99	—	—	—	—	—	
26.502	—	26.502	687	—	2.555	—	—	1 868	
429	—	429	—	—	163	—	—	—	
25.500	—	25.500	—	—	8.967	—	—	—	
10	—	10	—	—	10	—	—	—	
563	—	563	10.882	—	—	—	—	—	
26.502	—	26.502	10.882	—	9.140	—	1.742	—	

Wydatki.

Fundusz szpitalu św. Ducha.

Liczba		W y d a t k i.	Wynikłość z roku 1873.				
ru- bryki	po- zycyi		zwyeczajne		nad- zwyeczajne	r a z e m	
budżetu							
<b>I.</b>		<b>Płace.</b>					
1		Dyrektor szpitalu . . . . .	355	33	—	—	—
2		Zarządca . . . . .	533	33	—	—	—
3		Pisarz . . . . .	533	33	—	—	—
4		Woźny . . . . .	200	—	—	—	—
5		Prymaryusz . . . . .	1.200	—	—	—	—
6		Kapelan . . . . .	—	—	—	—	—
7		Sekundaryusz . . . . .	600	—	—	—	—
8		Prosektor . . . . .	183	33	—	—	—
9		Chemik patologiczny . . . . .	152	75 <sup>1</sup> / <sub>2</sub>	—	—	—
10		Zastępca prosektora . . . . .	61	08 <sup>1</sup> / <sub>2</sub>	—	—	—
11		Zastępca chemika patologicznego . . . . .	61	09	—	—	—
12		Dodatek drożyzniany . . . . .	475	—	—	—	—
Suma rubryki I. . . . .			4.355	25	—	—	4.355 25
<b>II.</b>		<b>Emoiumenta.</b>					
13		Zarządca na mieszkanie, opał i światło . . . . .	133	33	—	—	—
14		Woźny na ubiór . . . . .	40	—	—	—	—
15		Kapelan na mieszkanie . . . . .	—	—	—	—	—
Suma rubryki II. . . . .			173	33	—	—	173 33
		<b>Potrzeby kancelaryjne.</b>					
16		Druki, litografie, potrzeby do pisania, oświetlenie kancelaryi i t. p. . . . .	12	47	—	—	12 47
<b>III.</b>		<b>Remuneracye i zapomogi.</b>					
17		Wsparcia przypadkowe i zastępstwa . . . . .	217	50	—	—	—
18		Chemik patologiczny na odczynniki . . . . .	30	55 <sup>1</sup> / <sub>2</sub>	—	—	—
Suma rubryki IV. . . . .			248	05 <sup>1</sup> / <sub>2</sub>	—	—	248 05 <sup>1</sup> / <sub>2</sub>
<b>IV.</b>		<b>Utrzymanie budynków.</b>					
19		Wywiezienie nieczystości z beczek kloacnych, czyszczenie kominów i reparacye budynku szpitalnego . . . . .	1.019	44 <sup>1</sup> / <sub>2</sub>	—	—	1.019 44 <sup>1</sup> / <sub>2</sub>
<b>V.</b>		<b>Koszta gospodarcze.</b>					
20		Potrzeby gospodarcze przez Siostry Miłosierdzia dostarczane, jako to: żywność, lekarstwa, bielizna, pranie, opał i t. d. . . . .	19.946	90 <sup>1</sup> / <sub>2</sub>	—	—	—
21		Potrzeby dostarczane przez zarząd szpitalu, jako to: sprzęty domowe, instrumenta chirurgiczne i t. p. . . . .	540	79 <sup>1</sup> / <sub>2</sub>	—	—	—
Suma rubryki VI. . . . .			20.487	70	—	—	20.487 70

Oddział syfilitycznych.

Wydatki.

Kwota preliminowana wedle ustawy z dnia 7. Grudnia 1872.			Wynikłość jest zatem:						Uwaga.
zwyczajne	nadzwyczajne	r a z e m	korzystniejszą		niekorzystniejszą		w ogóle		
			zwyczajne	nadzwyczajne	zwyczajne	nadzwyczajne	korzystniejszą	niekorzystniejszą	
355	—	—	—	—	—	—	—	—	
534	—	—	—	—	—	—	—	—	
534	—	—	1	—	—	—	—	—	
200	—	—	—	—	—	—	—	—	
1.200	—	—	—	—	—	—	—	—	
133	—	—	133	—	—	—	—	—	
600	—	—	—	—	—	—	—	—	
300	—	—	117	—	—	—	—	—	
250	—	—	97	—	—	—	—	—	
100	—	—	39	—	—	—	—	—	
100	—	—	39	—	—	—	—	—	
475	—	—	—	—	—	—	—	—	
4.781	—	4.781	426	—	—	—	426	—	
133	—	—	—	—	—	—	—	—	
40	—	—	—	—	—	—	—	—	
45	—	—	45	—	—	—	—	—	
218	—	218	45	—	—	—	45	—	
100	—	100	87	—	—	—	87	—	
150	—	—	—	—	—	—	—	—	
50	—	—	19	—	67	—	—	—	
200	—	200	19	—	67	—	—	48	
500	—	500	—	—	519	—	—	519	
18.000	—	—	—	—	1.947	—	—	—	
500	—	—	—	—	41	—	—	—	
18.500	—	18.500	—	—	1.988	—	—	1.988	

Wydatki.

Fundusz szpitalu św. Ducha.

Liczba		W y d a t k i.	Wynikłość z roku 1873.						
ru- bryki	po- zycyi		zwyczajne		nad- zwyczajne		r a z e m		
budżetu									
VII.		<b>Podatki i daniny.</b>							
	22	7% podatek dochodowy z prowizyi i od kapitałów hipotekowanych . . . . .	—	—	—	—	—	—	—
VIII		<b>Zaopatrzenia.</b>							
	23	Okońska Anastazya, była nadzorczyni chorych .	73	—	—	—	—	73	—
IX.		<b>Czynsz za najem pomieszkań.</b>							
	24	Za wynajęcie od gminy krakowskiej budynku szpitalnego, za czas od 1. Kwietnia 1873. do 31. Marca 1874. . . . .	2.000	—	—	—	—	—	—
	25	Za wynajęcie od gminy krakowskiej sklepu l. 5. w gmachu szpitalnego na urządzenie trupiarni	—	—	—	—	—	—	—
		Suma rubryki IX. . . . .	2.000	—	—	—	—	2.000	—
X.		<b>Wydatki rozmaite . . . . .</b>	—	90 <sup>1</sup> / <sub>2</sub>	—	—	—	—	90 <sup>1</sup> / <sub>2</sub>

# Oddział syfilitycznych.

Wydatki.

Kwota preliminowana wedle ustawy z dnia 7. Grudnia 1872.			Wynikłość jest zatem:						Uwaga.
zwyczajne	nadzwyczajne	razem	korzystniejszą		niekorzystniejszą		w ogóle		
			zwyczajne	nadzwyczajne	zwyczajne	nadzwyczajne	korzystniejszą	niekorzystniejszą	
10	—	10	10	—	—	—	10	—	
73	—	10	—	—	—	—	—	—	
2.000	—	—	—	—	—	—	—	—	
20	—	—	20	—	—	—	—	—	
2.020	—	2.020	20	—	—	—	20	—	
100	—	100	99	—	—	—	99	—	

Dochody.

Fundusz szpitalu św. Ducha.

Liczba		D o c h o d y.	Wynikłość z roku 1873.					
ru- bryki	po- zycyi		zwyczajne		nad- zwyczajne		razem	
budżetu								
I.		<b>Odsetki od kapitałów.</b>						
1		Od obligacyj, papierów publicznych tudzież od kapitału wypożyczonego funduszowi krajowemu . . . . .	221	67	—	—	—	—
2		Od kapitałów na hipotekach prywatnych ubezpieczonych . . . . .	44	—	—	—	—	—
		Suma rubryki I. . . . .	265	67	—	—	265	67
II.		<b>Zwroty kosztów leczenia.</b>						
3		Z funduszu krajowego galicyjskiego . . . . .	13.322	76	—	—	—	—
4		Z funduszy obcokrajowych i od stron samopłacących . . . . .	3.210	33	—	—	—	—
		Suma rubryki II. . . . .	16.533	09	—	—	16.533	09
III.		<b>Rozmaite dochody . . . . .</b>						
5			—	—	—	—	—	—
6		<b>Dotacya z funduszu krajowego . . . . .</b>	11.445	21	—	—	11.445	21

# Oddział syfilitycznych.

Dochody.

Kwota preliminowana wedle ustawy z dnia 7. Grudnia 1872:			Wynikłość jest zatem :						Uwaga.
zwyczajne	nad- zwyczajne	razem	korzystniejszą		niekorzystniejszą		w ogóle		
			zwy- czajne	nadzw- yczajne	zwy- czajne	nadzw- yczajne	korzy- stniejszą	niekorzy- stniejszą	
289	—	—	—	—	67	—	—	—	
140	—	—	—	—	96	—	—	—	
429	—	429	—	—	163	—	—	163	
21.500	—	—	—	—	8.177	—	—	—	
4.000	—	—	—	—	790	—	—	—	
25.500	—	25.500	—	—	8.967	—	—	8.967	
10	—	10	—	—	10	—	—	10	
563	—	563	10.882	—	—	—	10.882	—	





**Fundusz szpitalu św. Ducha  
w Krakowie.**

Oddział obłąkanych.

**Zamknięcie rachunku**

za rok 1873,

---

Fundusz szpitalu św. Ducha.

Liczba		Sumaryusz.	Wynikłość z roku 1873.						
			zwyczajne		nadzwyczajne		razem		
ru- bryki	po- zycyi								
budżetu									
<b>W y d a t k i.</b>									
I.	<sup>1</sup> / <sub>7</sub>	Place urzędników i sług . . . . .	2.611	01	—	—	2.611	01	
II.	<sup>8</sup> / <sub>10</sub>	Emolumenta . . . . .	86	67	—	—	86	67	
III.	11	Potrzeby kancelaryjne . . . . .	6	24	—	—	6	24	
IV.	12	Remuneracye i zapomogi . . . . .	198	75	—	—	198	75	
V.	13	Utrzymanie budynków . . . . .	300	—	—	—	300	—	
VI.	<sup>14</sup> / <sub>15</sub>	Koszta gospodarcze . . . . .	15.496	70	—	—	15.496	70	
VII.	16	Podatki i daniny . . . . .	5	25	—	—	5	25	
VIII.	<sup>17</sup> / <sub>18</sub>	Czynsz za najem pomieszczeń . . . . .	1.000	—	—	—	1.000	—	
IX.	19	Wydatki rozmaite . . . . .	7	50	—	—	7	50	
Suma wydatków rzeczywistych .			19.712	12	—	—	19.712	12	
Oprócz powyższej sumy wydatków . 19.712 zł. 12 ct.									
wykazano w załączonym rachunku									
rubryk przenośnych (zobojętnia-									
jących się) wydatki w kwocie . . 3.737 „ 35 „									
Ogólna suma wydatków . 23.449 zł. 47 „									
<b>D o c h o d y.</b>									
I.	<sup>1</sup> / <sub>2</sub>	Odsetki od kapitałów . . . . .	171	33	—	—	171	33	
II.	<sup>3</sup> / <sub>4</sub>	Zwroty kosztów leczenia . . . . .	11.611	50	—	—	11.611	50	
III.	5	Rozmaite dochody . . . . .	—	—	—	—	—	—	
IV.	6	Dotacya . . . . .	7.929	29	—	—	7.929	29	
Suma dochodów rzeczywistych .			19.712	12	—	—	19.712	12	
Oprócz powyższej sumy dochodów . 19.712 zł. 12 ct.									
wykazano w załączonym rachunku									
rubryk przenośnych (zobojętnia-									
jących się) dochody w kwocie . . . . . 3.737 „ 35 „									
Ogólna suma dochodów . 23.449 zł. 47 ct.									

# Oddziały obłąkanych.

Kwota preliminowana wedle ustawy z dnia 7. Grudnia 1872.			Wynikłość jest zatem:						Uwaga.
zwyyczajne	nad-zwyyczajne	razem	korzystniejszą		niekorzystniejszą		w ogóle		
			zwy- czajne	nadzw- yczajne	zwy- czajne	nadzw- yczajne	korzy- stniejszą	nieko- rzystniejszą	
2.677	—	2.677	66	—	—	—	—	—	
109	—	109	22	—	—	—	—	—	
80	—	80	74	—	—	—	—	—	
70	—	70	—	—	129	—	—	—	
300	—	300	—	—	—	—	—	—	
12.040	—	12.040	—	—	3.457	—	—	—	
13	—	13	8	—	—	—	—	—	
1.010	—	1.010	10	—	—	—	—	—	
50	—	50	43	—	—	—	—	—	
16.349	—	16.349	223	—	3.586	—	—	3.363	
304	—	304	—	—	133	—	—	—	
13.500	—	13.500	—	—	1.888	—	—	—	
10	—	10	—	—	10	—	—	—	
2.535	—	2.535	5.394	—	—	—	—	—	
16.349	—	16.349	5.394	—	2.031	—	3.363	—	

Wydatki.

Fundusz szpitalu św. Ducha.

Liczba		W y d a t k i.	Wynikłość z roku 1873.				
ru- bryki	po- zycy		zwyyczajne		nad- zwyyczajne		razem
budżetu							
I.		<b>Płace.</b>					
	1	Dyrektor szpitalu . . . . .	177	67	—	—	—
	2	Zarządca . . . . .	266	67	—	—	—
	3	Pisarz . . . . .	266	67	—	—	—
	4	Woźny . . . . .	100	—	—	—	—
	5	Prymaryusz . . . . .	1.200	—	—	—	—
	6	Kapelan . . . . .	—	—	—	—	—
	7	Sekundaryusz . . . . .	600	—	—	—	—
		Suma rubryki I. . . . .	2.611	01	—	—	2 611 01
II.		<b>Emolumenta.</b>					
	8	Zarządca na mieszkanie, opał i światło . . . . .	66	67	—	—	—
	9	Woźny na ubiór . . . . .	20	—	—	—	—
	10	Kapelan na mieszkanie . . . . .	—	—	—	—	—
		Suma rubryki II. . . . .	86	67	—	—	86 67
III.		<b>Potrzeby kancelaryjne.</b>					
	11	Druki, litografie, potrzeby do pisania i t. p. . . . .	6	24	—	—	6 24
IV.		<b>Remuneracye i zapomogi.</b>					
	12	Remuneracye zmienne, zapomogi i zastępstwa . . . . .	198	75	—	—	198 75
V.		<b>Utrzymanie budynków.</b>					
	13	Wywiezienie nieczystości z beczek kloaczych, czyszczenie kominów i reparacye budynku szpitalnego . . . . .	300	—	—	—	300 —
VI.		<b>Koszta gospodarcze.</b>					
	14	Potrzeby gospodarcze dostarczane przez Siostry Miłosierdzia, jako to: żywność, lekarstwa, bielizna, pranie, opał i t. d. . . . .	15.428	89	—	—	—
	15	Potrzeby gospodarcze dostarczane przez zarząd szpitalu, jako to: sprzęty domowe, instrumenta chirurgiczne i t. p. . . . .	67	81	—	—	—
		Suma rubryki VI. . . . .	15.496	70	—	—	15.496 70
VII.		<b>Podatki i daniny.</b>					
	16	7% podatek dochodowy od prowizyi z kapitałów hipotekowanych . . . . .	5	25	—	—	5 25
VIII.		<b>Czynsz za najem pomieszczeń.</b>					
	17	Za wynajęcie od gminy krakowskiej budynku szpitalnego na czas od 1. Kwietnia 1873 do 31. Marca 1874 . . . . .	1.000	—	—	—	—
	18	Za wynajęcie od gminy krakowskiej sklepu N. 5. pod trupiarnię . . . . .	—	—	—	—	—
		Suma rubryki VIII. . . . .	1.000	—	—	—	1.000 —
IX.		<b>Wydatki rozmaite . . . . .</b>	7	50	—	—	7 50

# Oddział obłąkanych.

# Wydatki.

Kwota preliminowana wedle ustawy z dnia 7. Grudnia 1872.			Wynikłość jest zatem:						Uwaga.
zwyczajne	nadzwyczajne	razem	korzystniejszą		niekorzystniejszą		w ogóle		
			zwyczajne	nadzwyczajne	zwyczajne	nadzwyczajne	korzystniejszą	niekorzystniejszą	
178	—	—	—	—	—	—	—	—	
266	—	—	—	—	1	—	—	—	
266	—	—	—	—	—	—	—	—	
100	—	—	—	—	—	—	—	—	
1.200	—	—	—	—	—	—	—	—	
67	—	—	67	—	—	—	—	—	
600	—	—	—	—	—	—	—	—	
2.677	—	2.677	67	—	1	—	66	—	
67	—	—	—	—	—	—	—	—	
20	—	—	—	—	—	—	—	—	
22	—	—	22	—	—	—	—	—	
109	—	109	22	—	—	—	22	—	
80	—	80	74	—	—	—	74	—	
70	—	70	—	—	129	—	—	129	
300	—	300	—	—	—	—	—	—	
12.000	—	—	—	—	3.429	—	—	—	
40	—	—	—	—	28	—	—	—	
12.040	—	12.040	—	—	3.457	—	—	3.457	
13	—	13	8	—	—	—	8	—	
1 000	—	—	—	—	—	—	—	—	
10	—	—	10	—	—	—	—	—	
1.010	—	1.010	10	—	—	—	10	—	
50	—	50	43	—	—	—	43	—	

Dochody.

Fundusz szpitalu św. Ducha.

Liczba		D o c h o d y.	Wynikłość z roku 1873.						
ru- bryki	po- zycyj		zwyczajne		nad- zwyczajne		r a z e m		
budżetu									
I.		<b>Odsetki od kapitałów.</b>							
1		Od kapitałów hipotekowanych . . . . .	88	20	—	—	—	—	
2		Od obligacyj i papierów publicznych, tudzież od kapitału wypożyczonego funduszowi krajowemu	83	13	—	—	—	—	
		Suma rubryki I. . . . .	171	33	—	—	171	33	
II.		<b>Zwroty kosztów leczenia.</b>							
3		Z funduszu krajowego galicyjskiego . . . . .	9.344	10	—	—	—	—	
4		Z funduszy obcokrajowych i od stron samopła- cących . . . . .	2.267	40	—	—	—	—	
		Suma rubryki II. . . . .	11.611	50	—	—	11.611	50	
III.		<b>Rozmaite dochody</b> . . . . .							
5			—	—	—	—	—	—	
6		<b>Dotacya</b> . . . . .	7.929	29	—	—	7.929	29	

# Oddział obłąkanych.

# Dochody.

Kwota preliminowana wedle ustawy z dnia 7. Grudnia 1872			Wynikłość jest zatem:						Uwaga.
zwyczajne	nadzwyczajne	razem	korzystniejszą		niekorzystniejszą		w ogóle		
			zwyczajne	nadzwyczajne	zwyczajne	nadzwyczajne	korzystniejszą	niekorzystniejszą	
269	—	—	—	—	181	—	—	—	
35	—	—	48	—	—	—	—	—	
304	—	304	48	—	181	—	—	133	
11.500	—	—	—	—	2.156	—	—	—	
2.000	—	—	268	—	—	—	—	—	
13.500	—	13.500	268	—	2.156	—	—	1.888	
10	—	10	—	—	10	—	—	10	
2.535	—	1.535	5.394	—	—	—	5.394	—	





# Fundusz policyi krajowej.

## Zamknięcie rachunku

za rok 1873.

Liczba		Wynikłość z roku 1873.							
ru- bryki	po- zycy	S u m a r y u s z.		zwy- czajne		nad- zwyczajne		r a z e m	
budżetu									
<b>W y d a t k i.</b>									
I.		Podatki i daniny . . . . .	1.833	12	—	—	1.833	12	
II.		Utrzymanie budynków . . . . .	337	15	—	—	337	15	
III.		Koszta gospodarcze . . . . .	1.261	54 <sup>1</sup> / <sub>2</sub>	—	—	1.261	54 <sup>1</sup> / <sub>2</sub>	
IV.		Koszta transportu korekcyonistów . . . . .	—	—	—	—	—	—	
V.		Zwroty grzywien . . . . .	—	—	—	—	—	—	
VI.		Zwroty należności posłańców karnych . . . . .	—	—	—	—	—	—	
VII.		Remuneracye . . . . .	—	—	—	—	—	—	
VIII.		Rozmaite . . . . .	—	02 <sup>1</sup> / <sub>2</sub>	—	—	—	02 <sup>1</sup> / <sub>2</sub>	
Suma wydatków rzeczywistych .			3.481	84	—	—	3.481	84	
		Oprócz powyższej sumy wydatków . . . . .	3.481 zł. 84 ct.						
		wykazano w dołączonym rachunku							
		rubryk przenośnych (zobojętniają-							
		cych się) wydatki w kwocie . . . . .	12.699	„	91	„			
		Ogólna suma wydatków . . . . .	16.181 zł. 75 ct.						
<b>D o c h o d y.</b>									
I.		Odsetki od kapitałów . . . . .	313	41 <sup>1</sup> / <sub>2</sub>	—	—	313	41 <sup>1</sup> / <sub>2</sub>	
II.		Dochód z realności . . . . .	5.122	—	—	—	5.122	—	
III.		Grzywny policyjne . . . . .	51	—	—	—	51	—	
IV.		Zwroty kosztów leczenia i zaopatrzenia korekcyo- nistów . . . . .	—	—	—	—	—	—	
V.		Rozmaite . . . . .	—	61	—	—	—	61	
Suma dochodów rzeczywistych .			5.487	02 <sup>1</sup> / <sub>2</sub>	—	—	5.487	02 <sup>1</sup> / <sub>2</sub>	
		Oprócz powyższej sumy dochodów							
		w kwocie . . . . .	5.487 zł. 02 <sup>1</sup> / <sub>2</sub> ct.						
		wykazano w dołączonym rachunku							
		rubryk przenośnych (zobojętniają-							
		cych się) dochody w kwocie . . . . .	10.694	„	72 <sup>1</sup> / <sub>2</sub>	„			
		Ogólna suma dochodów . . . . .	16.181 zł. 75 ct.						

krajowej.

Kwota preliminowana wedle ustawy z dnia 7 Grudnia 1872.			Wynikłość jest zatem:						Uwaga.
zwyyczajne	nad-zwyyczajne	razem	korzystniejszą		niekorzystniejszą		w ogóle		
			zwy- czajne	nadzw- yczajne	zwy- czajne	nadzw- yczajne	korzy- stniejszą	nieko- rzystniejszą	
1.771	—	1.771	—	—	—	—	—	112	
800	—	800	—	—	—	—	463	—	
1.113	—	1.113	—	—	—	—	—	148	
20	—	20	—	—	—	—	20	—	
25	—	25	—	—	—	—	25	—	
2	—	2	—	—	—	—	2	—	
10	—	10	—	—	—	—	10	—	
10	—	10	—	—	—	—	10	—	
3.751	—	3.751	—	—	—	—	530	260	
							270		
261	—	261	—	—	—	—	52	—	
5.122	—	5.122	—	—	—	—	—	—	
50	—	50	—	—	—	—	1	—	
20	—	20	—	—	—	—	—	20	
2	—	2	—	—	—	—	—	1	
5.455	—	5.455	—	—	—	—	53	21	
							32		

Wydatki.

Fundusz policyi

Liczba		W y d a t k i.	Wynikłość z roku 1873.			
ru- bryki	po- zycei		zwyczajne		nad- zwyczajne	razem
budżetu						
I.		<b>Podatki i daniny.</b>				
	1	Podatek gruntowy z dodatkami, od posiadłości ziemskiej, należącej do zakładu korekcyjnego Nr. 20 <sup>3</sup> / <sub>4</sub> . . . . .	3	12	—	—
	2	Podatek czynszowy z dodatkami, od lokalności najętej funduszowi karnemu za czynsz roczny 5.122 zł. . . . .	1.880	—	—	—
		Suma rubryki I. . . . .	1.883	12	—	1.883 12
II.		<b>Utrzymanie budynków.</b>				
	3	Asekuracja budynku Nr. 20 <sup>2</sup> / <sub>4</sub> za czas od <sup>23</sup> / <sub>11</sub> 1873. do <sup>22</sup> / <sub>11</sub> 1874. . . . .	42	32	—	—
	4	Reparacya studni w latach 1870—1872. . . . .	294	83	—	—
		Suma rubryki II. . . . .	337	15	—	337 15
III.		<b>Koszta gospodarcze.</b>				
	5	Wyżywienie korekcyonistów . . . . .	176	76 <sup>1</sup> / <sub>2</sub>	—	—
	6	Koszta leczenia . . . . .	—	—	—	—
	7	Ubiór . . . . .	—	—	—	—
	8	Pościel . . . . .	—	—	—	—
	9	Bielizna . . . . .	—	—	—	—
	10	Utrzymanie korekcyonistek u św. Maryi Magdaleny	1.084	78	—	—
	11	Potrzeby domowe . . . . .	—	—	—	—
	12	Opał . . . . .	—	—	—	—
	13	Pranie bielizny . . . . .	—	—	—	—
	14	Rozmaite potrzeby . . . . .	—	—	—	—
		Suma rubryki III. . . . .	1.261	54 <sup>1</sup> / <sub>2</sub>	—	1.261 54 <sup>1</sup> / <sub>2</sub>
IV.	15	<b>Koszta transportu korekcyonistów i korekcyonistek</b>	—	—	—	—
V.	16	<b>Zwroty grzywien policyjnych</b>	—	—	—	—
VI.	17	<b>Zwroty należności posłańców karnych</b>	—	—	—	—
VII.	18	<b>Remuneracye</b>	—	—	—	—
VIII.		<b>Rozmaite :</b>				
	19	Za kupioną książeczkę podatkową . . . . .	—	02 <sup>1</sup> / <sub>2</sub>	—	02 <sup>1</sup> / <sub>2</sub>

krajowej.

Wydatki.

Kwota preliminowana wedle ustawy z dnia 7. Grudnia 1872.			Wynikłość jest zatem:						Uwaga.
zwyczajne	nadzwyczajne	razem	korzystniejszą		niekorzystniejszą		w ogóle		
			zwyczajne	nadzwyczajne	zwyczajne	nadzwyczajne	korzystniejszą	niekorzystniejszą	
3	—	—	—	—	—	—	—	—	
1.768	—	—	—	—	112	—	—	112	
1.771	—	1.771	—	—	112	—	—	112	
—	—	—	—	—	—	—	—	—	
—	—	—	—	—	—	—	—	—	
800	—	800	463	—	—	—	463	—	
200	—	—	23	—	—	—	—	—	
30	—	—	30	—	—	—	—	—	
100	—	—	100	—	—	—	—	—	
10	—	—	10	—	—	—	—	—	
50	—	—	50	—	—	—	—	—	
600	—	—	—	—	484	—	—	—	
80	—	—	30	—	—	—	—	—	
15	—	—	15	—	—	—	—	—	
8	—	—	8	—	—	—	—	—	
20	—	—	20	—	—	—	—	—	
1.113	—	1.113	336	—	484	—	—	148	
20	—	—	20	—	—	—	20	—	
25	—	—	25	—	—	—	25	—	
2	—	—	2	—	—	—	2	—	
10	—	—	10	—	—	—	10	—	
10	—	—	10	—	—	—	10	—	

**Dochody.**

**Fundusz policyi**

Liczba		Dochody.	Wynikłość z roku 1873.				
ru- bryki	po- zycyi		zwyczajne		nad- zwyczajne		razem
budżetu							
I.	1	<b>Odsetki od kapitałów</b>	313	41 1/2	—	—	313 41 1/2
II.		<b>Dochód z realności.</b>					
	2	Z najmu domu pod L. 20 <sup>2/4</sup> we Lwowie, św. Ma- ryą Magdaleną zwanego . . . . .	5.122	—	—	—	5.122 —
III.	3	<b>Grzywny policyjne</b>	51	—	—	—	51 —
IV.	4	<b>Zwroty kosztów leczenia i zaopatrzenia ko- rekcyonistów</b> . . . . .	—	—	—	—	— —
V.		<b>Rozmaite.</b>					
	5	Zysk ze sprzedaży srebra . . . . .	—	61	—	—	— 61

krajowej.

Dochody.

Kwota preliminowana wedle ustawy z dnia 7. Grudnia 1872.			Wynikłość jest zatem :						Uwaga.
zwyčajne	nad-zwyčajne	razem	korzystniejszą		niekorzystniejszą		w ogóle		
			zwy- czajne	nadzw- yczajne	zwy- czajne	nadzw- yczajne	korzy- stniejszą	niekorzy- stniejszą	
261	—	261	52	—	—	—	52	—	
5.122	—	5.122	—	—	—	—	—	—	
50	—	50	1	—	—	—	1	—	
20	—	20	—	—	20	—	—	20	
2	—	2	—	—	1	—	—	1	





**Fundusz domestykalny.**

**Zamknięcie rachunku**

za rok 1873.

Liczba		S u m a r y u s z.	Wynikłość z roku 1873.					
ru- bryki	po- zycy		zwyczajne		nad- zwyczajne	r a z e m		
budżetu								
		<b>W y d a t k i.</b>						
I.		Płace . . . . .	1 200	—	—	—	1 200	—
II.		Najem ubikacyj . . . . .	300	—	—	—	300	—
III.		Wydawnictwo aktów grodzkich . . . . .	1.200	—	—	—	1.200	—
IV.		Koszta druku i oprawy . . . . .	313	90	—	—	313	90
V.		Rozmaite przypadkowe . . . . .	—	—	—	—	—	—
		Suma wydatków rzeczywistych . . .	3.013	90	—	—	3.013	90
		Oprócz powyższej sumy wydatków . . . . . 3.013 zł. 90 ct. wykazano:						
		a) W załączonym rachunku rubryk przełożonych (zobowiązujących się) wydatki w kwocie . . . . . 68.346 „ 88 „						
		Ogólna suma wydatków 71.360 zł. 78 ct.						
		b) W ogólnym rachunku obrotów za rok 1873. zapas ostateczny . . . . . 2.134 zł. 63 ct.						
		Razem . . . 73.495 zł. 41 ct.						
		<b>D o c h o d y.</b>						
I.		Odsetki od obligacyj i kapitałów . . . . .	3.848	79	—	—	3.848	79
II.		Sprzedż encyklopedyi . . . . .	—	—	—	—	—	—
III.		Rozmaite przypadkowe . . . . .	—	—	—	—	—	—
		Suma dochodów rzeczywistych . . .	3.848	79	—	—	3.848	79
		Oprócz powyższej sumy dochodów . . . . . 3.848 zł. 79 ct. wykazano						
		w załączonym rachunku rubryk przełożonych (zobowiązujących się) dochody w kwocie . . . . . 68.344 „ 80 „						
		Ogólna suma dochodów 72.193 zł. 59 ct.						
		do tego zapas początkowy wedle zamknięcia rachunku za rok 1872. . . . . 1.301 zł. 82 ct.						
		Razem jak wyżej . . . 73.495 zł. 41 ct.						

domestykalny.

Kwota preliminowana wedle ustawy z dnia 7. Grudnia 1872.			Wynikłość jest zatem:						Uwaga.
zwyczajne	nadzwyczajne	razem	korzystniejszą		niekorzystniejszą		w ogóle		
			zwyczajne	nadzwyczajne	zwyczajne	nadzwyczajne	korzystniejszą	niekorzystniejszą	
1.200	—	1.200	—	—	—	—	—	—	
300	—	300	—	—	—	—	—	—	
1.200	—	1.200	—	—	—	—	—	—	
1.000	—	1.000	—	—	—	—	686	—	
100	—	100	—	—	—	—	100	—	
3.800	—	3.800	—	—	—	—	786	—	
3.636	—	3.636	—	—	—	—	213	—	
400	—	400	—	—	—	—	—	400	
75	—	75	—	—	—	—	—	75	
4.111	—	4.111	—	—	—	—	213	475	
								262	

Liczba		W y d a t k i	Wynikłość z roku 1873.						
ru- bryki	po- zycyi		zwyczajne		nad- zwyczajne		r a z e m		
budżetu									
I.		<b>Płace.</b>							
	1	Płaca Antoniemu Schneiderowi, za wydawnictwo encyklopedyi do krajoznawstwa Galicyi, rocznie	600	—	—	—	—	—	—
	2	Wynagrodzenie pomocnikom . . . . .	600	—	—	—	—	—	—
		Suma rubryki I. . . . .	1.200	—	—	—	—	1.200	—
II.	3	<b>Najem ubikacyj</b> na pomieszczenie bióra, rocznie . . . . .	300	—	—	—	—	300	—
III.	4	<b>Dotacya</b> funduszowi Aleksandra hr. Stadnickiego, na wydawnictwo starożytnych aktów grodzkich i ziemskich z archiwum Bernardyńskiego, za rok 1873 . . . . .	1.200	—	—	—	—	1.200	—
IV.	5	<b>Koszta druku i oprawa</b> encyklopedyi . . . . .	313	90	—	—	—	313	90
V.	6	<b>Rozmaite przypadkowe</b> . . . . .	—	—	—	—	—	—	—
		<b>D o c h o d y.</b>							
		<b>Odsetki.</b>							
I.	1	Od obligacyj . . . . .	548	79	—	—	—	—	—
	2	Od kapitału wypożyczonego funduszowi kulpar- kowskiemu, wedle planu amortyzacyj- nego . . . . .	3.300	—	—	—	—	—	—
		Suma rubryki I. . . . .	3.848	79	—	—	—	3.848	79
II.	3	<b>Sprzedaz encyklopedyi</b> . . . . .	—	—	—	—	—	—	—
III.	4	<b>Rozmaite przypadkowe</b> . . . . .	—	—	—	—	—	—	—

domestykalny.

Kwota preliminowana wedle ustawy z dnia 7. Grudnia 1872			Wynikłość jest zatem :						Uwaga.
zwyczajne	nadzwyczajne	r a z e m	korzystniejszą		niekorzystniejszą		w ogóle		
			zwyczajne	nadzwyczajne	zwyczajne	nadzwyczajne	korzystniejszą	niekorzystniejszą	
—	—	—	—	—	—	—	—	—	
—	—	—	—	—	—	—	—	—	
1.200	—	1.200	—	—	—	—	—	—	
300	—	300	—	—	—	—	—	—	
1.200	—	1.200	—	—	—	—	—	—	
1.000	—	1.000	686	—	—	—	686	—	
100	—	100	100	—	—	—	100	—	
—	—	—	—	—	—	—	—	—	
—	—	—	—	—	—	—	—	—	
3.636	—	3.636	213	—	—	—	213	—	
400	—	400	—	—	400	—	—	400	
75	—	75	—	—	75	—	—	75	



# Fundusz kultury krajowej.

## Zamknięcie rachunku

za rok 1873.

Fundusz kultury

Liczba		Wynikłość z roku 1873.					
		zwyyczajne		nad-zwyyczajne		razem	
ru- bryki	po- zycyi	budżetu					
<b>W y d a t k i.</b>							
I.	1	Zwroty kar . . . . .	35	—	—	35	—
II.	2	Zasilek dla szkoły rolniczej w Dublinach . . . . .	5.000	—	—	5.000	—
III.	3	Wydatki nieprzewidziane:					
		a) Zasilek Towarzystwu gospodarczemu na urządzenie popularnego kursu weterynaryi w powiecie Jarosławskim . . . . .	200	—	—	—	—
		b) Dr. Nowickiemu w Krakowie, na badanie szkodników zbożowych . . . . .	300	—	—	500	—
		Suma wydatków rzeczywistych . . . . .	5.535	—	—	5.535	—
		Oprócz powyższej sumy wydatków . . . . . 5.535 zł. — ct. wykazano:					
		a) W załączonym rachunku rubryk przenośnych (zobojętniających się) wydatki w kwocie . . . . . 49.787 „ 67 „					
		Ogólna suma wydatków . . . . . 55.322 zł. 67 „					
		b) W ogólnym rachunku obrotów za rok 1873. zapas ostateczny . . . . . 6.582 „ 70 „					
		Razem . . . . . 61.905 zł. 37 ct.					
<b>D o c h o d y</b>							
<b>Odsetki.</b>							
I.	1	Od obligacyj indemnizacyjnych za czas od 1/11-1872 do 30/4-1873 . . . . .	352	02	—	—	—
	2	Od chwilowo lokowanych kapitałów . . . . .	1	87	—	—	—
	3	„ kapitału wypożyczonego funduszowi kulpar-kowskiemu . . . . .	2.000	—	—	2.353	89
II.	4	Kary za przestępstwa polowe i lasowe . . . . .	8.158	97	—	8.158	97
III.	5	Rozmaite . . . . .	—	—	—	—	—
		Suma dochodów rzeczywistych . . . . .	10.512	86	—	10.512	86
		Oprócz powyższej sumy dochodów . . . . . 10.512 zł. 86 ct. wykazano:					
		w dołączonym rachunku rubryk przenośnych (zobojętniających się) dochody w kwocie . . . . . 46.457 „ 43 „					
		Ogólna suma dochodów . . . . . 56.970 zł. 29 „					
		do tego zapas początkowy wedle zamknięcia rachunku z r. 1872. . . . . 4.935 „ 08 „					
		Razem jak wyżej . . . . . 61.905 zł. 37 ct.					



krajowej.

Kwota preliminowana wedle ustawy z dnia 7. Grudnia 1872.			Wynikłość jest zatem:						Uwaga.
zwyczajne	nadzwyczajne	razem	korzystniejszą		niekorzystniejszą		w ogóle		
			zwy- czajne	nadzw- yczajne	zwy- czajne	nadzw- yczajne	korzy- stniejszą	nieko- rzystniejszą	
27	—	27	—	—	8	—	—	8	
5.000	—	5.000	—	—	—	—	—	—	
—	—	—	—	—	—	—	—	—	
500	—	500	—	—	—	—	—	—	
5.527	—	5.527	—	—	8	—	—	8	
—	—	—	—	—	—	—	—	—	
—	—	—	—	—	—	—	—	—	
2.769	—	2.769	—	—	415	—	—	415	
3.170	—	3.170	4.989	—	—	—	4.989	—	
1	—	1	—	—	1	—	—	1	
5.940	—	5.940	5.989	—	416	—	4.989	416	
							4.573		



**Fundusz szkoły kucia koni.**

**Zamknięcie rachunku**

**za rok 1873.**

---

Liczba		P o s z c z e g ó l n i e n i e	W y n i k ł o ś ć z r o k u 1873.					
ru- bryki	po- zycy		zwyczajne		nad- zwyczajne	razem		
budżetu								
<b>W y d a t k i.</b>								
<b>Rozmaite.</b>								
I.	1	C. k. kasie miejskiej za narzędzia dla uczniów cywilnych pobierających naukę w szkole wojskowej	407	94	—	—	407	94
	2	Za telegramy do Myślenic, Czortkowa i Przemyśla	3	10	—	—	3	10
	3	Za druk „Przewodnika kucia koni“ drukarni Stauro-pigiańskiej . . . . .	70	20	—	—	70	20
	4	Zwrot pobranej mylnie kwoty c. k. komendzie furzewow	40	42	—	—	40	42
	5	Za oprawę 500 egzemplarzy „Przewodnika kucia koni“	15	—	—	—	15	—
	6	Za naukę uczniów cywilnych, intendaturze wojskowej . . . . .	152	5	—	—	152	5
		Suma wydatków rzeczywistych .	688	71	—	—	688	71
		Oprócz powyższej sumy wydatków . 688 zł. 71 ct. wykazano :						
		w załączonym rachunku rubryk						
		przenośnych (zobojętniających						
		się) wydatki w kwocie . . . . . 49.215 „ 50 „						
		Ogólna suma wydatków . . . . . 49.904 zł. 21 „						
		do tego zapas ostateczny wedle o- gólnego rachunku obrotów za r. 1873. . . . . 22 „ 95 <sup>1</sup> / <sub>2</sub> „						
		Razem . . . . . 49.927 zł. 16 <sup>1</sup> / <sub>2</sub> ct.						
<b>D o c h o d y.</b>								
<b>Odsetki.</b>								
I.	1	Od efektów i lokacyj . . . . .	412	50 <sup>1</sup> / <sub>2</sub>	—	—	—	—
	2	„ kapitału wypożyczonego funduszowi kulpar- kowskiemu . . . . .	2.200	—	—	—	2.612	50 <sup>1</sup> / <sub>2</sub>
<b>Rozmaite.</b>								
	3	Od c. k. komendy jeneralnej za przekład „Prze- wodnika kucia koni“ na język polski . . . . .	88	42	—	—	88	42
		Suma dochodów rzeczywistych .	2.700	92 <sup>1</sup> / <sub>2</sub>	—	—	2.700	92 <sup>1</sup> / <sub>2</sub>
		Oprócz powyższej sumy dochodów . 2.700 zł. 92 <sup>1</sup> / <sub>2</sub> ct. wykazano :						
		w dołączonym rachunku rubryk						
		przenośnych (zobojętniających						
		się) dochody w kwocie . . . . . 44.751 „ 24 „						
		Ogólna suma dochodów . . . . . 47.452 zł. 16 <sup>1</sup> / <sub>2</sub> „						
		do tego zapas początkowy wedle zamknięcia rachunku z r. 1872. . . . . 2.475 „ — „						
		Razem jak wyżej . . . . . 49.927 zł. 16 <sup>1</sup> / <sub>2</sub> ct.						

kucia koni.

Kwota preliminowana wedle ustawy z dnia 7. Grudnia 1872.			Wynikłość jest zatem:						Uwaga.
zwyczajne	nadzwyczajne	r a z e m	korzystniejszą		niekorzystniejszą		w ogóle		
			zwy- czajne	nadzw- yczajne	zwy- czajne	nadzw- yczajne	korzy- stniejszą	niekorzy- stniejszą	
—	—	—	—	—	689	—	—	689	
—	—	—	—	—	—	—	—	—	
2.475	—	2.475	138	—	—	—	138	—	
—	—	—	88	—	—	—	88	—	
2.475	—	2.475	226	—	—	—	226	—	



**Fundusz Aleksandra hr. Stadnickiego.**

**Zamknięcie rachunku**

**za rok 1873.**

---

Fundusz Aleksandra

Liczba		Poszczególnienie.	Wynikłość z roku 1873.					
ru- bryki	po- zycyi		zwyczajne		nad- zwyczajne	razem		
budżetu								
<b>W y d a t k i</b>								
I.	1	<b>Płaca</b> Dr. Ksaweremu Lisce za czyność około wydawnictwa aktów grodzkich i ziemskich z archiwum Bernardyńskiego . . . . .	800	—	—	—	800	—
II.	2	<b>30 % rabat</b> księgarzowi za sprzedanych 105 egzemplarzy aktów grodzkich . . . . .	78	75	—	—	78	75
III.	3	<b>Koszta druku</b> tychże aktów i oprawa takowych . . . . .	871	12	—	—	871	12
VI.	4	<b>Rozmaite</b> . . . . .	—	—	—	—	—	—
Suma wydatków rzeczywistych . . . . .			1.749	87	—	—	1.749	87
		Oprócz powyższej sumy wydatków . . . . .	17.49	zł. 87	„			
		wykazano w rachunku rubryk przenośnych (zobojętniających się) wydatki w kwocie . . . . .	357	„ 91	„			
		Ogólna suma wydatków . . . . .	2.107	zł. 78	ct.			
<b>D o c h o d y.</b>								
I.	1	<b>Dotacya</b> z funduszu domestykalnego na wydawnictwo aktów grodzkich i ziemskich . . . . .	1.200	—	—	—	1.200	—
II.	2	<b>Ze sprzedaży</b> 105 egzemplarzy powyższych aktów grodzkich i ziemskich po 2 zł. 50 ct. . . . .	262	50	—	—	262	50
III.	3	<b>Rozmaite</b> . . . . .	—	—	—	—	—	—
	4	<b>Odsetki</b> od kapitału lokowanego w filii zakładu kredytowego dla handlu i przemysłu . . . . .	193	91	—	—	193	91
Suma dochodów rzeczywistych . . . . .			1.656	41	—	—	1.656	41
		Oprócz powyższej sumy dochodów . . . . .	1.656	zł. 41	ct.			
		wykazano w rachunku rubryk przenośnych (zobojętniających się) dochody w kwocie . . . . .	131	„ 86	„			
		Ogólna suma dochodów . . . . .	1.788	zł. 27	ct.			
		Do tego zapas początkowy wedle rachunku za rok 1872. . . . .	319	zł. 51	ct.			
		Razem jak wyżej . . . . .	2.107	„ 78	„			



hr. Stadnickiego.

Kwota preliminowana wedle ustawy z dnia 7. Grudnia 1872			Wynikłość jest zatem:						Uwaga.
zwyczajne	nadzwyczajne	razem	korzystniejszą		niekorzystniejszą		w ogóle		
			zwyczajne	nadzwyczajne	zwyczajne	nadzwyczajne	korzystniejszą	niekorzystniejszą	
800	—	800	—	—	—	—	—	—	
37	—	37	—	—	42	—	—	42	
400	—	400	—	—	471	—	—	471	
50	—	50	50	—	—	—	50	—	
1.287	—	1.287	50	—	513	—	50	513	
								463	
1.200	—	1.200	—	—	—	—	—	—	
125	—	125	137	—	—	—	137	—	
10	—	10	—	—	10	—	—	10	
—	—	—	194	—	—	—	194	—	
1.335	—	1.335	331	—	10	—	331	10	
							321		



**Fundusz stanowy sierociński.**

**Zamknięcie rachunku**

**za rok 1873.**

---

Fundusz stanowy

Liczba		S u m a r y u s z.	Wynikłość z roku 1873.					
ru- bryki	po- zycyi		zwyczajne		nad- zwyczajne		razem	
budżetu								
		<b>W y d a t k i.</b>						
I.		Utrzymanie sierot . . . . .	1.375	50	—	—	1.375	50
II.		Rozmaite . . . . .	—	—	—	—	—	—
		Suma wydatków rzeczywistych . .	1.375	50	—	—	1.375	50
		Oprócz powyższej sumy wydatków . . . . .	1.375 zł. 50 ct.		wykazano:			
		a) W załączonym rachunku rubryk przenośnych (zobojetniających się) wydatki w kwocie . . . . .	17.836	„ 26 „				
		Ogólna suma wydatków . . . . .	19.211 zł. 76 ct.					
		b) W ogólnym rachunku obrotów za rok 1873. zapas ostateczny . . . . .	187	„ 49 <sup>1</sup> / <sub>2</sub> ct.				
		Razem . . . . .	19.399 zł. 25 <sup>1</sup> / <sub>2</sub> ct.					
		<b>D o c h o d y.</b>						
I.		Odsetki od obligacyj i kapitałów . . . . .	1.551	34	—	—	1.551	34
II.		Rozmaite (zysk ze sprzedaży srebra) . . . . .	13	70 <sup>1</sup> / <sub>2</sub>	—	—	13	70 <sup>1</sup> / <sub>2</sub>
		Suma dochodów rzeczywistych . .	1.565	04 <sup>1</sup> / <sub>2</sub>	—	—	1.565	04 <sup>1</sup> / <sub>2</sub>
		Oprócz powyższej sumy dochodów . . . . .	1.565 zł. 04 <sup>1</sup> / <sub>2</sub> ct.		wykazano			
		w załączonym rachunku rubryk przenośnych (zobojetniających się) dochody w kwocie . . . . .	17.789	„ 70 „				
		Ogólna snma dochodów . . . . .	19.354 zł. 74 <sup>1</sup> / <sub>2</sub> ct					
		do tego zapas początkowy, wedle zamknięcia rachunku za rok 1872. . . . .	44	zł. 51 ct.				
		Razem jak wyżej . . . . .	19.399 zł. 25 <sup>1</sup> / <sub>2</sub> ct.					

sierociński.

Kwota prelimitowana wedle ustawy z dnia 7 Grudnia 1872.			Wynikłość jest zatem:						Uwaga.
zwyczajne	nadzwyczajne	razem	korzystniejszą		niekorzystniejszą		w ogóle		
			zwyczajne	nadzwyczajne	zwyczajne	nadzwyczajne	korzystniejszą	niekorzystniejszą	
1.407	—	1.407	—	—	—	—	32	—	
3	—	3	—	—	—	—	3	—	
1.410	—	1.410	—	—	—	—	35	—	
1.462	—	1.462	—	—	—	—	89	—	
38	—	38	—	—	—	—	—	24	
1.500	—	1.500	—	—	—	—	89	24	
							65		

Fundusz stanowy

Liczba		W y d a t k i.	Wynikłość z roku 1873.				
ru- bryki	po- zycyi		zwyczajne		nad- zwyczajne	razem	
budżetu							
I.		<b>Utrzymanie sierót.</b>					
1	8	miejsce w zakładzie św. Antoniego po . . . 105 zł.	840	—	—	840	—
2	4	„ w ogrodzie botanicznym po . . . 63 „	220	50	—	220	50
3	4	„ w zakładzie ś. Józefa w Krakowie po 50 „	200	—	—	200	—
4	1	miejsce „ „ św. Wincentego, rocznie 115 „	115	—	—	115	—
Suma rubryki I. . . . .			1.375	50	—	1.375	50
II.		<b>Rozmaite</b> . . . . .	—	—	—	—	—
		<b>D o c h o d y.</b>					
		<b>Odsetki.</b>					
I.		<b>1</b> Od efektów:					
		5% <sup>o</sup> od rent państwowych na 12.450 zł. . . . .	518	32	—	—	—
		4% <sup>o</sup> „ listów zastawnych „ 3.300 „ . . . . .	66	—	—	—	—
		5% <sup>o</sup> „ „ „ „ 2.900 „ . . . . .	72	50	—	—	—
		5% <sup>o</sup> „ obligacyj indemn. „ 3.450 „ . . . . .	81	50	—	—	—
		6% <sup>o</sup> „ ulokowanych w Banku hipot. 85. zł. 27 ct.	—	14	—	—	—
		5% <sup>o</sup> „ długu zabezpieczonego na dobrach Łosiacz na 10.500 zł. . . . .	498	75	—	—	—
	2	4 <sup>1</sup> / <sub>2</sub> % <sup>o</sup> od wypożyczonego funduszowi pożyczki krajowej kapitału . . . . .	314	13	—	—	—
Suma rubryki I. . . . .			1.551	34	—	1.551	34
II.		<b>Rozmaite</b> (zysk ze sprzedaży srebra) . . . . .	13	70 <sup>1</sup> / <sub>2</sub>	—	13	70 <sup>1</sup> / <sub>2</sub>

sierociński.

Kwota preliminowana wedle ustawy z dnia 7. Grudnia 1872.			Wynikłość jest zatem :						Uwaga.
zwyczajne	nadzwyczajne	razem	korzystniejszą		niekorzystniejszą		w ogóle		
			zwyczajne	nadzwyczajne	zwyczajne	nadzwyczajne	korzystniejszą	niekorzystniejszą	
840	—	840	—	—	—	—	—	—	
252	—	252	32	—	—	—	—	—	
200	—	200	—	—	—	—	—	—	
115	—	115	—	—	—	—	—	—	
1.407	—	1.407	32	—	—	—	32	—	
3	—	3	3	—	—	—	3	—	
—	—	—	—	—	—	—	—	—	
—	—	—	—	—	—	—	—	—	
—	—	—	—	—	—	—	—	—	
—	—	—	—	—	—	—	—	—	
—	—	—	—	—	—	—	—	—	
1.462	—	1.462	89	—	—	—	89	—	
38	—	38	—	—	24	—	—	24	

Year	Production (t)			Stock (t)	
	1980	1981	1982	1980	1981
1980	1000	1200	1500	2000	2500
1981	1200	1500	1800	2500	3000
1982	1500	1800	2200	3000	3500
1983	1800	2200	2800	3500	4000
1984	2200	2800	3500	4000	4500
1985	2800	3500	4500	4500	5000
1986	3500	4500	5500	5000	5500
1987	4500	5500	6500	5500	6000
1988	5500	6500	7500	6000	6500
1989	6500	7500	8500	6500	7000
1990	7500	8500	9500	7000	7500
1991	8500	9500	10500	7500	8000
1992	9500	10500	11500	8000	8500
1993	10500	11500	12500	8500	9000
1994	11500	12500	13500	9000	9500
1995	12500	13500	14500	9500	10000
1996	13500	14500	15500	10000	10500
1997	14500	15500	16500	10500	11000
1998	15500	16500	17500	11000	11500
1999	16500	17500	18500	11500	12000
2000	17500	18500	19500	12000	12500
2001	18500	19500	20500	12500	13000
2002	19500	20500	21500	13000	13500
2003	20500	21500	22500	13500	14000
2004	21500	22500	23500	14000	14500
2005	22500	23500	24500	14500	15000
2006	23500	24500	25500	15000	15500
2007	24500	25500	26500	15500	16000
2008	25500	26500	27500	16000	16500
2009	26500	27500	28500	16500	17000
2010	27500	28500	29500	17000	17500
2011	28500	29500	30500	17500	18000
2012	29500	30500	31500	18000	18500
2013	30500	31500	32500	18500	19000
2014	31500	32500	33500	19000	19500
2015	32500	33500	34500	19500	20000
2016	33500	34500	35500	20000	20500
2017	34500	35500	36500	20500	21000
2018	35500	36500	37500	21000	21500
2019	36500	37500	38500	21500	22000
2020	37500	38500	39500	22000	22500
2021	38500	39500	40500	22500	23000
2022	39500	40500	41500	23000	23500
2023	40500	41500	42500	23500	24000
2024	41500	42500	43500	24000	24500
2025	42500	43500	44500	24500	25000
2026	43500	44500	45500	25000	25500
2027	44500	45500	46500	25500	26000
2028	45500	46500	47500	26000	26500
2029	46500	47500	48500	26500	27000
2030	47500	48500	49500	27000	27500



# Fundusz szkolny.

## Wykaz wynikłości

za czas

od 15. Listopada do 31. Grudnia 1873.

---

Wykaz wynikłości funduszu szkolnego za czas

Dochody.

Liczba porządk.	Rubryka	P o s z e z e g ó l n i e n i e .	S z e z e g ó l		O g ó l	
			zł.	ct.	zł.	ct.
			<b>A. M a j ą t e k</b>			
1		Podniesiono z e. k. kasy głównej dnia 20 Listopada 1873:				
		a) na fundusz galicyjski w efektach . . . . .	—	—	297.265	48
		b) „ „ krakowski „ . . . . .	—	—	10.614	73
		Razem . . . . .	—	—	307.880	21
			<b>B. M a j ą t e k</b>			
1	I.	Odsetki: a) fundusz galicyjski . . . . .	6.108	38	—	—
2		b) „ „ krakowski . . . . .	797	51	6.905	89
3	II.	Dochody z dóbr i realności: a) fundusz galicyjski . . . . .	—	—	—	—
4		b) „ „ krakowski . . . . .	56	60	56	60
5	III.	Opłaty szkolne: a) fundusz galicyjski . . . . .	—	—	—	—
6		b) „ „ krakowski . . . . .	—	—	—	—
7	IV.	Dodatki: a) fundusz galicyjski . . . . .	—	—	—	—
8		b) „ „ krakowski . . . . .	129	83	129	83
9	V.	Zysk ze sprzedaży książek szkolnych: a) fundusz galicyjski . . . . .	—	—	—	—
10		b) „ „ krakowski . . . . .	—	—	—	—
11	VI.	Zapisy i darowizny: a) fundusz galicyjski . . . . .	1.833	48	—	—
12		b) „ „ krakowski . . . . .	2	10	1.835	58
13	VII.	Rozmaite: a) fundusz galicyjski . . . . .	832	78 <sup>1/2</sup>	—	—
14		b) „ „ krakowski . . . . .	435	88 <sup>1/2</sup>	1.268	67
15	VIII.	Dotacya z e. k. Skarbu Państwa: a) fundusz galicyjski . . . . .	2.546	12	—	—
16		b) „ „ krakowski . . . . .	2.032	50	4.578	62
17	IX.	Dotacya z funduszu krajowego, wspólnie . . . . .	—	—	112.500	—
		Razem . . . . .	—	—	127.275	19
		Do tego:				
18	1.	Zwroty korelatywne: a) fundusz galicyjski . . . . .	249	34 <sup>1/2</sup>	—	—
		b) „ „ krakowski . . . . .	915	16 <sup>1/2</sup>	1.164	51
	2.	Zwroty zaliczek: a) fundusz galicyjski . . . . .	13	12 <sup>1/2</sup>	—	—
		b) „ „ krakowski . . . . .	40	60	53	72 <sup>1/2</sup>
		Do przeniesienia . . . . .			128.493	42 <sup>1/2</sup>

od 15. Listopada do końca Grudnia 1873.

Wydatki.

Liczba porządk.	Rubryka	Szczegół		Ogół	
		zł.	ct.	zł.	ct.
<b>Poszczególnienie.</b>					
<b>z a r o d o w y.</b>					
1	Zapas ostateczny . . . . .	—	—	307.880	21
	Razem . . . . .	—	—	307.880	21
<b>o b r o t o w y.</b>					
1	I. Płace nauczycieli a) fundusz galicyjski . . . . .	262	50	—	—
2	b) „ krakowski . . . . .	385	—	647	50
3	II. Dodatki do płac a) fundusz galicyjski . . . . .	42	61	—	—
4	b) „ krakowski . . . . .	—	—	42	61
5	III. Dodatki na pomieszkanie a) fundusz galicyjski . . . . .	35	—	—	—
6	b) „ krakowski . . . . .	—	—	35	—
7	IV. Płace sług a) fundusz galicyjski . . . . .	19	60	—	—
8	b) „ krakowski . . . . .	25	20	44	80
9	V. Dodatek na pomieszkanie dla sług a) fundusz galicyjski . . . . .	10	—	—	—
10	b) „ krakowski . . . . .	—	—	10	—
11	VI. Substytucye a) fundusz galicyjski . . . . .	24	50	—	—
12	b) „ krakowski . . . . .	21	—	45	50
13	VII. Adjuta a) fundusz galicyjski . . . . .	391	61	—	—
14	b) „ krakowski . . . . .	54	43	446	04
15	VIII. Uposażenie korporacyj naukowych a) fundusz galicyjski . . . . .	—	—	—	—
16	b) „ krakowski . . . . .	—	—	—	—
17	IX. Fundacye i stypendya a) fundusz galicyjski . . . . .	—	—	—	—
18	b) „ krakowski . . . . .	—	—	—	—
19	X. Subwencye a) fundusz galicyjski . . . . .	—	—	—	—
20	b) „ krakowski . . . . .	2.618	81 <sup>1</sup> / <sub>2</sub>	2.618	81 <sup>1</sup> / <sub>2</sub>
21	XI. Czynsze najmu a) fundusz galicyjski . . . . .	—	—	—	—
22	b) „ krakowski . . . . .	432	—	432	—
23	XII. Potrzeby szkolne a) fundusz galicyjski . . . . .	22	52	—	—
24	b) „ krakowski . . . . .	—	—	22	52
25	XIII. Remuneracye i zapomogi a) fundusz galicyjski . . . . .	3.664	06	—	—
26	b) „ krakowski . . . . .	406	50	4.070	56
27	XIV. Utrzymanie budynków a) fundusz galicyjski . . . . .	—	—	—	—
28	b) „ krakowski . . . . .	—	—	—	—
29	XV. Potrzeby dla teoreycznej i praktycznej nauki a) fundusz galicyjski . . . . .	—	—	—	—
30	b) „ krakowski . . . . .	—	—	—	—
31	XVI. Podatki i daniny a) fundusz galicyjski . . . . .	63	72	—	—
32	b) „ krakowski . . . . .	—	—	63	72
33	XVII. Koszta zarządu a) fundusz galicyjski . . . . .	75	—	—	—
34	b) „ krakowski . . . . .	10	—	85	—
35	XVIII. Koszta podróży i dyety a) fundusz galicyjski . . . . .	—	—	—	—
36	b) „ krakowski . . . . .	—	—	—	—
	Do przeniesienia . . . . .	—	—	8.564	06 <sup>1</sup> / <sub>2</sub>

Patrz  
Alegat  
A.

Wykaz wynikłości funduszu szkolnego za czas

Dochody.

Liczba porządk.	Rubryka	Poszczególności.	Szczegół		O g ó l	
			zł.	ct.	zł.	ct.
		Z przeniesienia . . . . .	—	—	128.493	42 <sup>1</sup> / <sub>2</sub>
		Suma dochodów . . . . .	—	—	128.493	42 <sup>1</sup> / <sub>2</sub>
19		Zapas początkowy . . . . .	—	—	20.488	10 <sup>1</sup> / <sub>2</sub>
		Razem . . . . .	—	—	148.981	53

od 15. Listopada do końca Grudnia 1873.

Wydatki.

Liczba porządk.	Rubryka	Poszczególnienie.	Szczegół		O g ó l	
			zł.	ct.	zł.	ct.
		Z przeniesienia . . .		—	8.564	06 <sup>1</sup> / <sub>2</sub>
37	XIX.	Za udzielanie nauki gimnastyki a) fundusz galicyjski . . . . .	60	—	—	—
38		b) „ „ krakowski . . . . .	—	—	60	—
39	XX.	Pensye urzędników i nauczycieli a) fundusz galicyjski . . . . .	1.237	78	—	—
40		b) „ „ krakowski . . . . .	253	37	1.491	15
41	XXI.	Pensye wdów po nauczycielach a) fundusz galicyjski . . . . .	418	68	—	—
42		b) „ „ krakowski . . . . .	29	16	447	84
43	XXII.	Pensye i zaopatrzenia sierót a) fundusz galicyjski . . . . .	15	15 <sup>1</sup> / <sub>2</sub>	—	—
44		b) „ „ krakowski . . . . .	14	—	29	15 <sup>1</sup> / <sub>3</sub>
45	XXIII.	Dary z łaski a) fundusz galicyjski . . . . .	149	65 <sup>1</sup> / <sub>2</sub>	—	—
46		b) „ „ krakowski . . . . .	13	33	162	98 <sup>1</sup> / <sub>2</sub>
47	XXIV.	Rozmaite a) fundusz galicyjski . . . . .	40	—	—	—
48		b) „ „ krakowski . . . . .	202	40	242	40
		Do tego:				
49		Dodatek z funduszu krajowego na rok 1873 a) fundusz galicyjski .	37.173	76 <sup>1</sup> / <sub>2</sub>	—	—
		b) „ „ krakowski .	700	—	37.873	76 <sup>1</sup> / <sub>2</sub>
		Suma wydatków . .	—	—	48.871	36
50		Zapas ostateczny . . . . .	—	—	100.110	17
		Razem . .	—	—	148.981	53

# Wykaz efektów

## stanowiących majątek zarodowy funduszu szkolnego

z końcem roku 1873.

	zł.	ct.
<b>A) Fundusz galicyjski.</b>		
a) Obligacje indemnizacyjne:		
1) Nr. 8.184. Lwów. Lit. A. (winkul.) na 150 zł.		
2) " 8.379. " " " " " " 350 "		
3) " 5.258. " " " " " " 2.150 "		
	<u>2.650</u>	
		2.650 zł. — ct.
b) Obligacje jednolit. długu Państwa:		
1) Nr. 21.965. z 1/8 1.869. % pap. wink. na 290.650 zł.		
2) " 7.110. " 1/10 " % srebr. " " 50 "		
3) " 48.520. " 1/8 1.870. % pap. " " 50 "		
	<u>290.750</u>	
		290.750 " — "
c) Listy zastawne gal. Banku hipotecznego		
1) Nr. 4.820 z 21/1 1871 6% winkul. na 1.000 zł.		
2) " 6.354 " 23/1 1872 " " " 1.000 "		
3) " 6.555 " 12/3 " " " 1.000 "		
4) " 2.846 " 17/8 1871 " " " 500 "		
5) " 1.051 " 24/5 1869 " " " 300 "		
	<u>3800</u>	
		3800 " — "
d) Książeczka gal. kasy oszczęd. Nr. 35.780 " 16/3 1872 na		
	<u>65</u>	
		65 " 48 "
Razem		297.265 48
<b>B) Fundusz krakowski.</b>		
a) Obligacja indemni- zacyjna		
Nr. 3. Kraków. lit. A. (winkul.) na 6.430 zł. — ct.		
b) Oblig. jednol. długu Państwa		
" 20771. z 1/4 1871. % srebr. winkul. na 850 " — "		
c) Zapisy częściowe długu Państwa		
" 139356 i 139357 z 1/4 1871. % srebr. po 10 zł.		
	<u>20</u>	
		20 " — "
d) Listy zastawne Ban- ku hipot.		
1) Nr. 6.556 z 12/3 1872 6% winkul. 1.000 " — "		
2) " 6.557 " " " " " 1.000 " — "		
3) " 6.558 " " " " " 1.000 " — "		
4) " 3.286 " " " " " 300 " — "		
e) Książeczka gal. kasy oszczęd. Nr. 35.781 z 16/3 1872 na		
	<u>14</u>	
		14 " 73 "
Razem		10.614 73
Suma jako zapas ostateczny.		307.880 21

## Wyjaśnienia

do wykazu wynikłości funduszu szkolnego za czas

od 15. Listopada do końca Grudnia 1873.

---

Fundusz szkół normalnych — niegdyś galicyjski i krakowski, a obecnie fundusz szkolny — odebrał Wydział krajowy w zarząd od c. k. Namiestnictwa na dniu 15 Listopada 1873.

1) Wynikłości w dochodach zestawione zostały według zamknięcia ksiąg Oddziału rachunkowego Wydziału krajowego, zaś w wydatkach według nadesłanego nam przez Radę szkolną krajową wykazu za czas powyższy, bowiem Wydział krajowy ma tylko administrację majątku zarodowego funduszu szkolnego (galicyjskiego i krakowskiego) tudzież dochodów majątku obrotowego tegoż funduszu. Administrowanie wydatkami majątku obrotowego (w granicach preliminarzem objętych) pozostało przy kraj. Radzie szkolnej.

2) Wykazany zapas w gotówce 100.110 zł. 17 ct. jest pozornym, ponieważ w dochodach Oddział rachunkowy pobierał wynikłości tego funduszu za rok 1873 z dzienników c. k. kas poborowych po koniec Marca b. r., c. k. Namiestnictwo zaś przysłało nam wykaz wydatków rzeczywiście tylko za czas od 15go Listopada do 31 Grudnia 1873. poniesionych, bez względu na te, które w roku 1874. na rachunek roku 1873. zrealizowane zostały. Wydatki te pokrył wykazany zapas gotówki 100.110 zł. 17 ct., przez co oczywiście znacznie zmniejszonym został. Nieprawidłowość tę w zestawieniu rachunków tłumaczy się rozdziałem administracji tego funduszu, przechodową naturą okresu, za który zamknięcie się przedkłada i tą okolicznością, iż c. k. Namiestnictwo udzieliło nam żądanych wykazów wynikłości po za dzień 1 Stycznia b. r. już po uskutecznieniu zamknięcia rachunkowego funduszu krajowego. Różnica jednak w zapasie gotówki wyrównaną zostanie w obrachunku roku bieżącego.

---





L. W. 18129.—1874.


Alegat lit. **B.** do sprawozdania Wydziału  
krajowego o zamknięciu rachunkowem funduszków  
krajowych za rok  
**1873.**

Lit. **B.**

**ALEGATA**  
**DO ZAMKNIĘĆ RACHUNKOWYCH**

ZA ROK

**1873.**






# I N D E K S.

Stronica

Alegata do zamknięć rachunkowych funduszu:

I.	Krajowego . . . . .	3
II.	Szpitalu lwowskiego (Oddział chorych) . . . . .	53
III.	„ „ (Oddział położnic) . . . . .	73
IV.	„ „ ( . obłąkanych) . . . . .	85
V.	Podrzutków . . . . .	99
VI.	Św. Łazarza (Oddział chorych) . . . . .	113
VII.	„ „ ( „ położnic i podrzutków) . . . . .	131
VIII.	Św. Ducha ( „ syfilitycznych) . . . . .	145
IX.	„ „ ( „ obłąkanych) . . . . .	161
X.	Policyi krajowej. . . . .	175
XI.	Domestykalnego. . . . .	185
XII.	Kultury krajowej . . . . .	197
XIII.	Szkoły kucia koni . . . . .	209
XIV.	Aleksandra hr. Stadnickiego . . . . .	221
XV.	Stanowego sierocińskiego . . . . .	233





Lit. **B.**

ALEGATA

**do zamknięć rachunkowych  
funduszy krajowych**

za rok 1873.

---

Σ 9 ΛΟΚ 1873\*



## Wykaz różnic

### I.


# Fundusz krajowy.

1. Wykaz różnic.
  2. Rachunek rubryk przenośnych.
  3. Wykaz zwrotów kosztów leczenia.
  4. „ „ zaległości w ogóle.
  5. Poszczególnienie wydatków i dochodów z uwzględnieniem czasu ich zrealizowania.
-



# Fundusz Krajowy.

1. Wzrost ogólny.
2. Liczba ludności krajowej.
3. Wzrost wydatków budżetu państwa.
4. Liczba ludności w ogóle.
5. Liczba ludności w wieku 15 lat i powyżej.
6. Liczba ludności w wieku 65 lat i powyżej.



## Wykaz różnic

okazujących się z porównania wyników rzeczywistych rachunku z preliminarzem na rok 1873. przez Wys. Sejm uchwalonym, i uzasadnienie tych różnic.

Pozycja rachunku	Rub. budżetu	Wydatki	Kwota różnicy		Uzasadnienie.
			zł.	ct.	
	I.	<b>Koszta reprezentacji kraju.</b>			
2		Koszta podróży pp. Posłów	139	—	Wydatek większy spowodowany rzeczywistą potrzebą.
3		Dyety pp. Posłów	9.596	—	Wydatek mniejszy, z powodu krótszego trwania sesji sejmowej, aniżeli w preliminarzu przewidziano.
4		Koszta druków	7.393	—	Wydatek większy, z powodu znacznego zwiększenia się ilości druków.
5		Spisywanie sprawozdań	3.365	—	Wydatek mniejszy, z powodu krótszego trwania sesji sejmowej.
6		Urządzenie sali itp.	1.238	—	Wydatek większy spowodowany rzeczywistą potrzebą.
7 b, c,		Sześciu pp. Członków Wydziału i Zastępcy	1.158	—	Wydatek mniejszy, wedle rzeczywistej potrzeby.
					Ogólny wynik rubryki I. okazuje się w porównaniu z budżetem korzystniejszym o kwotę 5.349 zł.
	II.	<b>Koszta zarządu.</b>			
9		Płace urzędników i woźnych	5.601	—	Wydatek mniejszy z powodu, że nie wszystkie posady były obsadzone.
9 G.		Dyurniści	1.074	—	Wydatek mniejszy, z powodu interwałów przy zmianie osób i mniejszej ilości dyurnistów przy Oddziale technicznym.
10		Zaslugi	75	—	Wydatek większy. Z powodu rozszerzenia ubikacyj kancelaryjnych zwiększyła się czynność frotera, w skutek czego podwyższono mu wynagrodzenie.
11		Emolumenta	756	—	Wydatek mniejszy, z powodu niższej ceny drzewa, mniejszej potrzeby na ubiór portyera a głównie z powodu, iż nie wszystkie posady urzędników były obsadzone, w skutek czego wydano mniej na dodatki drożyzny.

Pozycja rachunku	Rub. budżetu	Wydatki	Kwota różnicy		Uzasadnienie.
			zł.	ct.	
	II.				
12		Najem pomieszkania	1.070	—	<i>Wydatek mniejszy</i> , z powodu iż tylko przez krótki czas zajmowali osobny lokal pracownicy techniczni.
13		Remuneracye	1.300	—	<i>Wydatek mniejszy</i> , z powodu iż rzecznik prawny pobierał niższe wynagrodzenie, aniżeli w budżecie wstawiono, tudzież z powodu, iż nie zdarzyła się potrzeba wypłacania remuneracyi za tłumaczenia z języków obcych.
14		Potrzeby kancelaryjne	1.164	—	<i>Wydatek większy</i> , z powodu iż za druk rozporządzeń krajowych wypłacono znacznie więcej, aniżeli w budżecie przewidziano.
15		Koszta podróży i diety	2.264	—	<i>Wydatek mniejszy</i> , wedle rzeczywistej potrzeby.
17		Dary z łaski	203	—	<i>Wydatek większy</i> , z powodu, że sierotom Bojarskim wypłacono dar podwyższony z 210 zł. na 400 zł. na mocy uchwały Wysokiego Sejmu z dnia 28. Listopada 1873., niemniej wypłacono Michałowi Rudnickiemu jednomiesięczną należność zaległą z roku 1872. w kwocie 12 zł. 50 ct.
18	III.	Koszta leczenia	69.241	—	W ogóle wynikłość rubryki II. <i>korzystniejszą</i> jest od preliminarza o 10.624 zł.  <i>Wydatek mniejszy</i> , przedewszystkiem z powodu iż potrzeby tej rubryki naprzód dokładnie oznaczone być nie mogą, dalej iż zmniejszyła się znacznie ilość przedkładanych do likwidacyi rachunków za leczenie w latach ubiegłych, które fundusz krajowy w całości pokrywał, a nakoniec, iż przy uchwalaniu potrzeby w tej rubryce miano wzgląd na podwyższenie taks szpitalnych — okoliczność ta jednakże nie wpłynęła jeszcze w tym roku tak znacznie na podwyższenie wydatku, jak się spodziewano.

Pozycya rachunku	Rub. budżetu	Wydatki.	Kwota różnicy		Uzasadnienie.
			zł.	ct.	
20 21/22	IV. V.	Koszta szczepienia Wydatki sanitarne	4.010 9.042	— —	<i>Wydatek większy</i> z powodu, iż w roku 1873 panowały rozmaite epidemie — wzmożyły się zatem koszta podróży lekarzy i wydatek na lekarstwa dla epidemicznych, który fundusz w $\frac{1}{3}$ części pokrywa. Natomiast mniej wydano na strzeżenie granic, z powodu zarazy na bydło.
27 $\frac{1}{2}$	VII.	Zasiłki dla zakładów naukowych  Stypendya dla uczniów i uczenie seminariów nauczycielskich	2.080	—	<i>Wydatek większy</i> z powodu, iż w roku 1873 zaasygnowano te stypendya na rok szkolny 1873/4 to jest od 1 Września 1873 a nie od Stycznia 1874. — Różnica ta między rokiem administracyjnym a rokiem szkolnym wyrównywa się co do wynikłości rachunkowej w latach następnych.
33	VII.	Komisya fizyograficzna w Krakowie	750	—	<i>Wydatek większy</i> , z powodu, iż w roku 1873 wypłacono jedną ratę zaległą za rok 1872 a dwie za rok 1873. albowiem komisya fizyograficzna, pomimo że pobierać miała zasiłek półrocznie z góry, pobierała go z dołu i dopiero z końcem roku 1873 podniosła dawniej należącą jej ratę.
—	VII.	Bióro statystyczne	77	—	<i>Wydatek mniejszy</i> , albowiem nie okazała się potrzeba wyczerpania całej, budżetem dozwolonej kwoty 2.000 zł.  Ogólny wynik rubryki VII. (zasiłki dla zakładów naukowych) jest <i>niekorzystniejszy</i> od preliminarza o 2.753 zł.
48	VIII.	Akademia nauk w Krakowie i zakład Imienia Ossolińskich we Lwowie, na badanie i ocalenie zabytków	500	—	<i>Wydatek mniejszy</i> , z powodu iż nie było potrzeby asygnowania tych zasiłków.
	IX.	Kwaterunkowe żandarmeryi.	9.014	—	<i>Wydatek większy</i> , z powodu otworzenia nowych posterunków.
	X.	Drogi krajowe.			
66		Płace urzędników i sług	8.568	—	<i>Wydatek mniejszy</i> , z powodu iż płace inżynierów podwyższono dopiero od 1 Kwietnia 1873 — tudzież z powodu iż dla braku odpowiednich kompetentów nie wszystkie posady dróżników obsadzone zostały.

Pozycja rachunku	Rub. budżetu	Wydatki.	Kwota różnicy		Uzasadnienie.
			zł.	ct.	
67		Ryczałty kosztów podróży	905	—	Wydatek mniejszy, z powodu że niektóre posady inżynierów były obsadzone zastępcami, którzy mniejsze otrzymali ryczałty.
		"                    kancelaryjnych	30	—	
		" na umieszczenie biór	11	—	
68		Remuneracye	250	—	Wydatek większy, wedle rzeczywistej potrzeby.
69		Sprawienie instrumentów	3.963	—	Wydatek mniejszy, wedle rzeczywistej potrzeby.
70		Koszta podróży delegatów	1.307	—	
71		Nadzwyczajne wydatki administracyjne	3.442	—	Wydatek większy, z powodu iż te potrzeby dokładnie naprzód przewidziane być nie mogą.
		Roboty przygotowawcze	10.263	—	Wydatek mniejszy, z powodu iż trasowanie kolei wicynalnych do następnego roku odłożonem zostało.
72					
	X.	<b>Nowe budowy dróg.</b>			
74		Tarnów — Niedzica	21.590	—	Wydatek większy, z powodu, że budowa tej drogi na lat kilka rozłożona, w roku 1873. nie mogła być przerwana, wiele bowiem robót uległoby w ciągu zimy zniszczeniu, gdyby je pozostawiono niedokończonemi, w każdym zaś razie wydatek poniesiony w roku 1873. musiałby być pokrytym w roku 1874.
73		Dębicko — Nadbrzeziańska	12.321	—	Wydatek mniejszy, wedle rzeczywistej na ten rok przypadłej potrzeby.
75		Śniatyn — Załucze	7.263	—	
76		Most w Szczawnicy	12.592	—	
77/106	X.	<b>Utrzymanie dróg</b>	40.273	—	Wydatek w ogóle mniejszy, wedle rzeczywistej potrzeby. Wydatki tego rodzaju stanowią wyjątek od wszystkich innych rubryk i pozycji budżetowych, bowiem wpływy i zdarzenia elementarne nawet w przybliżeniu określić się nie dadzą.

Pozycja rachunku	Rub. budżetu	Wydatki.	Kwota różnicy		Uzasadnienie.
			zł.	ct.	
107.		Zasiłki dla dróg gminnych i powiatowych.	16.558		<p><i>Wydatek większy.</i> Uchwałą z dnia 5. Grudnia 1872. przeznaczył Wysoki Sejm dla drogi Wełdzirskiej osobny zasiłek na rok 1873, w kwocie 18.000 zł. a dla drogi Kolbuszowskiej 8.000 zł. zaś uchwałą z dnia 7. Grudnia 1872. postanowił Wysoki Sejm, iż obydwie te zasiłki mają być pokryte z pożyczki na drogi zaciągniętej mającej. Na tej podstawie zaasygnowano powyższe zasiłki z zastrzeżeniem zwrotu z funduszu pożyczkowego. Lecz gdy w moim czasie będąca pożyczka do skutku nie przyszła, przeto przeniesiono te kwoty stałe na rubrykę „Zasiłków“ przez co wynikło przekroczenie budżetu.</p> <p>Ogólna wynikłość rubryki X. (Drogi krajowe) okazuje się <i>korzystniejszą</i> od budżetu o 55.305 zł. zauważa się tu jednak, iż z końcem roku 1873, a właściwie z końcem Czerwca 1874. pozostały jeszcze znaczne kwoty zaasygnowane, a nie wypłacone.</p>

Pozycja rachunku	Rub. budżetu	Wydatki.	Kwota różnicy		Uzasadnienie.
			zł.	ct.	
	XI.	<b>Dotacje dla zakładów krajowych</b>	1.526		<i>Wydatek większy</i> , wedle rzeczywistej potrzeby. Szczegółowe powody wykazano w specjalnych zamknięciach rachunku zakładów dotowanych.
112	XII.	<b>Rozmaite wydatki.</b> Do rozporządzalności Wydziału krajowego	433		<i>Wydatek mniejszy</i> , wedle rzeczywistej potrzeby.
113		Utrzymanie słupów granicznych	300		<i>Wydatek mniejszy</i> , albowiem z tej pozycji nie asygnowano.
114		Różne nieprzewidziane	1.200		<i>Wydatek mniejszy</i> , wedle rzeczywistej potrzeby.
		Wydatki na szupaństwo	14.489		<i>Wydatek mniejszy</i> z powodu, iż przedłożono w tym roku mniej rachunków do zlikwidowania, aniżeli się spodziewano.
					Ogółem wynikłość rubryki XII. (Rozmaite wydatki) okazuje się <i>korzystniejszą</i> od preliminarza o 16.422 zł.

Pozycja rachunku	Rub. budżetu	Dochody.	Kwota różnicy		Uzasadnienie.
			zł.	ct.	
1	I.	Z odnajmu ubikacyj sejmowych	22		<i>Dochód mniejszy</i> , z powodu zmienności tej rubryki.
2	II.	Odsetki od chwilowych lokacyj	5.000		<i>Dochód mniejszy</i> , z powodu zupełnego wyczerpania zapasów gotówki lokowanej.
1—64	III.	Z myt na drogach krajowych	21.217		<i>Dochód większy</i> , z powodu podwyższenia czynszów.
65/66		Prowizye zwłoki i kary za przestępstwa drogowe	584		<i>Dochód większy</i> , z powodu, iż te dochody naprzód przewidzieć się nie dadzą i w preliminarzu zamieszczone nie były.
	IV.	Nadwyżki od zakładów dotowanych	1.953		<i>Dochód mniejszy</i> , z powodu zwiększonych potrzeb zakładów dotowanych, udowodnionych w odnośnych zamknięciach rachunkowych tychże zakładów.
	V.	Zapas kasowy	212.441		<i>Dochód większy</i> , wedle zamknięcia rachunku za rok 1872.
	VI.	Dodatki do podatków	65.199		<i>Dochód większy</i> , z powodu energicznej egzekucyi.
	VII.	Różne dochody	14.425		<i>Dochód większy</i> , z powodu, iż te dochody w budżecie przewidziane nie były.





2. alegat do rachunku funduszu krajowego.

(Zamkniję rachunkowych str. 8)

# Rachunek rubryk przenośnych

(zobojętniających się.)

Do tego rachunku dołącza się:

- a) Wykaz szczegółowy wszystkich zaliczek
- b) „ „ „ depozytów
- c) Rachunek szczegółowy zaliczek na koszt leczenia, zwrotnych od gmin.

2. alegat do rachunku funduszu krajowego.

# Rachunek

Liczba porządkowa	Dochody.	Należyłość						Uiszczenie		Pozostałość ostateczna		Uwaga.
		zaległa		bieżąca		razem		zł.	ct.	zł.	ct.	
		zł.	ct.	zł.	ct.	zł.	ct.					
	<b>I. Lokacje chwilowe pieniędzy obrotowych.</b>											
	Kapitały z lokacji odebrane:											
1	Z banku hipotecznego . . . . .	416.01		16 91 <sup>1/2</sup>		432.92 <sup>1/2</sup>		432.92 <sup>1/2</sup>		—	—	
2	Z galicyjskiego Towarzystwa kredytowego . . . . .	611.29		21 39		632.68		629.63		3 05		
3	Z Filii zakładu kredytowego dla handlu i przemysłu . . . . .	128.27		5 20		133.47		133.47		—	—	
	Suma . . . . .	1.155.57		43 50 <sup>1/2</sup>		1.199.07 <sup>1/2</sup>		1.196.02 <sup>1/2</sup>		3 05		
	<b>II. Zaliczki zwrócone, lub wyrachowane.</b>											
1	Od urzędników i sług, ściągnięte z płac . . . . .	5.419.92		10.764.70		16.184.62		8.582.56		7.602.06		Patrz alegat/a
2	Od szpitali, wyrachowane kosztami leczenia ubogich chorych:											
	a) szpital lwowski . . . . .	40.826.87		10.517 —		51.343.87		29.216.93 <sup>1/2</sup>		22.126.93 <sup>1/2</sup>		
	b) szpitale prowincjonalne . . . . .	11.600 —		26.490 —		38.090 —		20.980.24		17.109.76		
	Suma . . . . .	52.426.87		37.007 —		89.433.87		50.197.17 <sup>1/2</sup>		39.236.69 <sup>1/2</sup>		dtto
3	Od gmin do zwrotu kosztów za leczenie ubogich chorych obowiązanych . . . . .	117.302.96		91.644.13		208.947.09		61.398.72		147.548.37		dtto
4	Od rozmaitych stron, w sprawach drogowych . . . . .	36.939.36 <sup>1/2</sup>		27.523.33 <sup>1/2</sup>		64.462.70		20.212.16 <sup>1/2</sup>		44.250.53 <sup>1/2</sup>		dtto
5	Od c. k. kas rządowych, zwrot mylnie na rachunek funduszu krajowego poczynionych wydatków . . . . .	69.89		11.262.40		11.332.29 <sup>1/2</sup>		2.831.71 <sup>1/2</sup>		8.500.58		dtto

# rubryk przenośnych.

Liczba porządkowa	W y d a t k i.	N a l e ż y t o ść						Uiszczenie		Pozostałość ostateczna		Uwaga.
		zaległa		bieżąca		razem		zł.	ct.	zł.	ct.	
		zł.	ct.	zł.	ct.	zł.	ct.					
<b>I. Lokacje chwilowe pieniędzy obrotowych.</b>												
	Kapitały rozporządalne lokowane:											
1	W banku hipotecznym	—	—	16 91 <sup>1/2</sup>	—	16 91 <sup>1/2</sup>	—	16 91 <sup>1/2</sup>	—	—	—	
2	„ galicyjskiem Towarzystwie kredytowym	—	—	21 39	—	21 39	—	21 39	—	—	—	
3	W Filii zakładu kredytowego dla handlu i przemysłu	—	—	5 20	—	5 20	—	5 20	—	—	—	
	Suma . . .	—	—	43 50 <sup>1/2</sup>	—	43 50 <sup>1/2</sup>	—	43 50 <sup>1/2</sup>	—	—	—	
<b>II. Zaliczki wydane do zwrotu, lub wyrachowania.</b>												
1	Urzędnikom i służom, zwrotne z płac . . . . .	—	—	10.764 70	—	10.764 70	—	10.764 70	—	—	—	
2	Szpitalom na rachunek kosztów leczenia ubogich chorych:											
	a) szpitalowi lwowskiemu . .	—	—	10.517	—	10.517	—	10.517	—	—	—	
	b) szpitalom prowincjonalnym	—	—	26.490	—	26.490	—	26.490	—	—	—	
	Suma . . .	—	—	37.007	—	37.007	—	37.007	—	—	—	
3	Szpitalom w zastępstwie gmin, do zwrotu kosztów leczenia obowiązanych . . . . .	3.261 52	—	91.644 13	—	94.905 65	—	94.796 15	—	109 50	—	Patrz alegat'a
4	Różnym stronom, na potrzeby drogowe . . . . .	—	—	27.523 33 <sup>1/2</sup>	—	27.523 33 <sup>1/2</sup>	—	27.523 33 <sup>1/2</sup>	—	—	—	
5	Mylnie przez c. k. kasy rządowe na rachunek funduszu krajowego poczynione wypłaty . .	—	—	11.262 40	—	11.262 40	—	11.262 40	—	—	—	

2. alegat do rachunku funduszu krajowego.

# Rachunek

Liczba porządkowa	Dochody.	Należytość						Uiszczenie		Pozostałość ostateczna		Uwaga.
		zaległa		bieżąca		razem		zł.	ct.	zł.	ct.	
		zł.	ct.	zł.	ct.	zł.	ct.					
6	Różne zaliczki											
	a) Od szpitalu lwowskiego, zwrot zaliczek na potrzeby ogólne	147.939	42	10.208	09	158.147	51	11.196	<sup>1</sup> / <sub>2</sub> 01	146.951	<sup>1</sup> / <sub>2</sub> 49	
	b) dtto na budowę prosekto-ryum i drugiego piętra . . .	588	—	800	—	1.388	—	1.388	—	—	—	
	c) Od dziennika bieżącego kasy krajowej, zwrot dotacyi do zamknięcia dzienników . . . .	—	—	553.846	<sup>7</sup> / <sub>4</sub>	553.846	<sup>7</sup> / <sub>4</sub>	553.846	<sup>7</sup> / <sub>4</sub>	—	—	
	d) Różne inne . . . . .	52.800	<sup>5</sup> / <sub>6</sub>	168.182	<sup>8</sup> / <sub>5</sub>	220.983	42	71.350	44	149.642	98	
	Suma . . . . .	201.327	<sup>9</sup> / <sub>8</sub>	733 037	<sup>6</sup> / <sub>8</sub>	934.365	67	637.781	<sup>1</sup> / <sub>2</sub> 19	296.584	<sup>1</sup> / <sub>2</sub> 47	Patrz alegat/a
7	<b>Zaliczki pobrane.</b>											
	a) — — —											
	b) — — —											
	c) Od funduszu szpitalu św. Łazarza, zaliczki pobrane na potrzeby ogólne funduszu krajowego . . . . .	—	—	239.085	33	239.085	33	239.085	33	—	—	
	d) Od funduszu szpitalu św. Ducha dtto dtto . . . . .	—	—	6.250	—	6.250	—	6.250	—	—	—	
	e) Od funduszu budowy kul-parkowskiej dtto dtto . . . . .	—	—	101.500	—	101.500	—	101.500	—	—	—	
	f) Od funduszu pożyczki kra-jowej z r. 1873. dtto . . . . .	—	—	28.000	—	28.000	—	28.000	—	—	—	
	g) Od funduszu szpitalu lw-owskiego dtto dtto . . . . .	—	—	29.600	—	29.600	—	29.600	—	—	—	
	h) Od rachunku rubryki I. (koszta reprezentacyi) przepro-wadzenie wydatku z roku 1874 na 1873 . . . . .	—	—	2.402	28	2.402	28	2.402	28	—	—	
	Do przeniesienia . . . . .	—	—	406.837	61	406.837	61	406.837	61	—	—	

# rubryk przenośnych.

Liczba porządkowa	W y d a t k i.	N a l e ż y t o ść						Uiszczenie		Pozostałość ostateczna		Uwaga.
		zaległa		bieżąca		razem						
		zł.	ct.	zł.	ct.	zł.	ct.	zł.	ct.	zł.	ct.	
6	Rozmaite zaliczki											
	a) Szpitalowi lwowskiemu na potrzeby ogólne . . . . .	—	—	10.208 09	—	10.208 09	—	10.208 09	—	—	—	
	b) dtto. na budowę prosek-toryum i drugiego piętra . . . . .	—	—	800 —	—	800 —	—	800 —	—	—	—	
	c) Dotacje do zamknięcia dziennika bieżącego i dodatko-wego . . . . .	—	—	553.846 74	1/2	553.846 74	1/2	553.846 74	1/2	—	—	
	d) Rozmaite inne . . . . .	—	—	168.182 85	1/2	168.182 85	1/2	168.182 85	1/2	—	—	
	Suma . . . . .	—	—	733.037 68	1/2	733.037 68	1/2	733.037 68	1/2	—	—	
7	Zaliczki zwrócone.											
	a) C. k. Skarbowi Państwa . . . . .	22.759 96	—	—	—	22.759 96	—	5.780 89	—	16.979 07	—	Patrz alegat a.
	b) Funduszowi ochotników . . . . .	45.000 —	—	—	—	45.000 —	—	—	—	45.000 —	—	
	c) „ szpitalu św. Łazarza, zwrot zaliczki pobranej na potrzeby ogólne funduszu krajowego . . . . .	50.000 —	—	239.085 33	—	289.085 33	—	289.085 33	—	—	—	
	d) Funduszowi szpitalu św. Ducha dtto. dtto. . . . .	—	—	6.250 —	—	6.250 —	—	6.250 —	—	—	—	
	e) Funduszowi budowy kul-parkowskiej dtto. dtto. . . . .	—	—	101.500 —	—	101.500 —	—	101 500	—	—	—	
	f) Funduszowi pożyczki kra-jowej z r. 1873. dtto. . . . .	—	—	28.000 —	—	28.000 —	—	28.000 —	—	—	—	
	g) Funduszowi szpitalu lwow-skiego dtto. . . . .	—	—	29.600 —	—	29.600 —	—	29.600 —	—	—	—	
	h) Do rachunku rubryki I (przeprowadzenie rachunkowe) z roku 1874 na 1873. . . . .	—	—	2.402 28	—	2.402 28	—	—	—	2.402 28	—	
	Do przeniesienia . . . . .	117.759 96	—	406.837 61	—	524.597 57	—	460.216 22	—	64.381 35	—	

2. alegat do rachunku funduszu krajowego.

# Rachunek

Liczba porządkowa	Dochody.	Należytość						Uiszczenie	Pozostałość ostateczna	Uwaga.	
		zaległa		bieżąca		razem					
		zł.	ct.	zł.	ct.	zł.	ct.				zł.
<b>Sumaryusz</b>											
1	Urzednicy i sludzy . . . . .	5.419	92	10.764	70	16.184	62	8.582	56	7.602	06
2	Szpitala . . . . .	52.426	87	37.007	—	89.433	87	50.197	<sup>1</sup> / <sub>2</sub> 17	39.236	<sup>1</sup> / <sub>2</sub> 69
3	Gminy . . . . .	117.302	96	91.644	13	208.947	09	61.398	72	147.548	37
4	Drogowe . . . . .	36.939	<sup>1</sup> / <sub>2</sub> 36	27.523	<sup>1</sup> / <sub>2</sub> 33	64.462	70	20.212	16	44.250	<sup>1</sup> / <sub>2</sub> 53
5	Mylne wypłaty c. k. kas . .	69	<sup>1</sup> / <sub>2</sub> 89	11.262	40	11.332	<sup>1</sup> / <sub>2</sub> 29	2.831	<sup>1</sup> / <sub>2</sub> 71	8.500	58
6	Rozmaite . . . . .	201.327	<sup>1</sup> / <sub>1</sub> 98	733.037	<sup>1</sup> / <sub>2</sub> 68	934.365	67	637.781	<sup>1</sup> / <sub>2</sub> 19	296.584	<sup>1</sup> / <sub>2</sub> 47
7	Pobrane . . . . .	—	—	406.837	61	406.837	61	406.837	61	—	—
	Razem .	413.486	<sup>1</sup> / <sub>2</sub> 99	4.318.076	86	4.731.563	<sup>1</sup> / <sub>2</sub> 85	1.187.841	14	543.722	<sup>1</sup> / <sub>2</sub> 71
<b>III. Depozyta.</b>											
1	Kaucye sluzbowe urzednikow i slug, tudziez kaucye i wadya przedsiębiorców . . . . .	—	—	51.216	89	51.216	89	51.216	89	—	—
2	Kaucye wadya i inne depo- zyta ze spraw drogowych wy- nikle . . . . .	—	—	161.015	57	161.015	57	161.015	57	—	—
3	Podatek dochodowy od plac urzednikow . . . . .	—	—	3.069	24	3.069	24	3.069	24	—	—
4	Mylnie przez c. k. kasy rzą- dowe na rachunek funduszu krajowego pobrane dochody .	—	—	4.460	93	4.460	93	4.469	93	—	—
5	Oszczedności funduszu krajo- wego z lat ubieglych . . . . .	—	—	—	—	—	—	—	—	—	—
6	Rozmaite depozyta w ogól- ności . . . . .	—	—	150.387	09	150.387	09	150.387	09	—	—
	Suma . .	—	—	370.149	72	370.149	72	370.149	72	—	—

# rubryk przenośnych.

Liczba porządkowa	Wydatki.	Należytość						Uiszczenie	Pozostałość		Uwaga.	
		zaległa		bieżąca		razem			ostateczna			
		zł.	ct.	zł.	ct.	zł.	ct.		zł.	ct.		
<b>zaliczek.</b>												
1	Urzednicy i sludzy . . . . .	—	—	10.764	70	10.764	70	10.764	70	—	—	
2	Szpitala . . . . .	—	—	37.007	—	37.007	—	37.007	—	—	—	
3	„ w zastępstwie gmin . . . . .	3.261	52	91.644	13	94.905	65	94.796	15	109	50	
4	Drogowe . . . . .	—	—	27.523	<sup>1</sup> / <sub>2</sub> 33	27.523	<sup>1</sup> / <sub>2</sub> 33	27.523	<sup>1</sup> / <sub>2</sub> 33	—	—	
5	Mylne wypłaty c. k. kas . . . . .	—	—	11.262	40	11.262	40	11.262	40	—	—	
6	Rozmaite . . . . .	—	—	733.037	<sup>1</sup> / <sub>2</sub> 68	733.037	<sup>1</sup> / <sub>2</sub> 68	733.037	<sup>1</sup> / <sub>2</sub> 68	—	—	
7	Zwrócone . . . . .	117.759	96	406.837	61	524.597	57	460.216	22	64.381	35	
	Razem . . . . .	121.021	48	1.318.076	86	1.439.098	34	1.374.607	49	64.490	85	
<b>III. Depozyta</b>												
1	Kaucye sluzbowe urzednikow i slug, tudziez kaucye i wadya przedsiębiorców . . . . .	22.144	<sup>1</sup> / <sub>2</sub> 90	51.216	89	73.361	<sup>1</sup> / <sub>2</sub> 79	45.151	<sup>1</sup> / <sub>2</sub> 32	28.210	47	Patrz alegat b.
2	Kaucye wadya i inne depozyta ze spraw drogowych wynikłe . . . . .	64.130	<sup>1</sup> / <sub>2</sub> 98	161.015	57	225.146	<sup>1</sup> / <sub>2</sub> 55	184.821	60	40.324	<sup>1</sup> / <sub>2</sub> 95	dtto.
3	Podatek dochodowy od plac urzednikow . . . . .	945	<sup>1</sup> / <sub>2</sub> 24	3.069	24	4.014	<sup>1</sup> / <sub>2</sub> 48	2.199	<sup>1</sup> / <sub>2</sub> 25	1.815	23	dtto.
4	Mylnie przez c. k. kasy rzadowe na rachunek funduszu krajowego pobrane dochody . . . . .	283	29	4.460	93	4.744	22	4.281	<sup>1</sup> / <sub>2</sub> 26	462	<sup>1</sup> / <sub>2</sub> 95	dtto.
5	Oszczedności funduszu krajowego z lat ubieglych. (Odpisano 30 zł.) . . . . .	32	—	—	—	32	—	32	—	—	—	
6	Rozmaite depozyta w ogólności . . . . .	74.192	03	150.387	09	224.579	12	166.826	<sup>1</sup> / <sub>2</sub> 94	57.752	<sup>1</sup> / <sub>2</sub> 17	dtto.
	Suma . . . . .	161.728	<sup>1</sup> / <sub>2</sub> 45	370.149	72	531.878	<sup>1</sup> / <sub>2</sub> 17	403.312	39	128.565	<sup>1</sup> / <sub>2</sub> 78	



2. alegat do rachunku funduszu krajowego.

# Rachunek

Liczba porządkowa	Dochody	Należytość						Uiszczenie	Pozostałość ostateczna	Uwaga.
		zaległa		bieżąca		razem				
		zł.	ct.	zł.	ct.	zł.	ct.			

## Sumaryusz rubryk

I. Lokacje . . . . .	1.155 57		43 50	1.199 07	1.196 02	3 05
II. Zaliczki . . . . .	413.486 99	1,518.076 86	1,731.563 85	4,187.841 14	543.722 71	
III. Depozyta . . . . .	—	370.149 72	370.149 72	370.149 72	—	
<b>Razem .</b>	<b>414.642 56</b>	<b>1,688.270 08</b>	<b>2,102.912 65</b>	<b>4,559.186 88</b>	<b>543.725 76</b>	

**Uwaga.** Zaległa należytość zaliczek z początkiem roku 1873 wynosiła 413.877 zł. 05 1/2 ct.  
 Odpisano do L. W. 5195/74 . . . . . 390 „ 06 ct.  
 pozostało jak wyżej . . . . . 413.486 zł. 99 1/4 ct.

# rubryk przenośnych.

Liczba porządkowa	Wydatki.	Należytość						Uiszczenie	Pozostałość		Uwaga.
		zaległa		bieżąca		razem			ostateczna		
		zł.	ct.	zł.	ct.	zł.	ct.		zł.	ct.	

## przenośnych.

I. Lokacje . . . . .	—	—	43 50 <sup>1/2</sup>	43 50 <sup>1/2</sup>	43 50 <sup>1/2</sup>	—	—
II. Zaliczki . . . . .	121.021 48	1,318.076 86 <sup>1/2</sup>	4,459.098 34 <sup>1/2</sup>	1,574.607 49 <sup>1/2</sup>	64.490 85 <sup>1/2</sup>		
III. Depozyta . . . . .	161.728 45 <sup>1/2</sup>	370.149 72 <sup>1/2</sup>	531.878 17 <sup>1/2</sup>	403.312 39 <sup>1/2</sup>	128 565 78 <sup>1/2</sup>		
Razem . . . . .	282.749 93 <sup>1/2</sup>	1,688.270 08 <sup>1/2</sup>	1,974.020 02 <sup>1/2</sup>	4,777.963 38 <sup>1/2</sup>	193.056 62 <sup>1/2</sup>		

**Uwaga.** Zaległa należytość zaliczek z początkiem, roku 1873 wynosiła 121.253 zł. 48 ct.  
 Odpisano do L. W. 14782/74 232 „  
 pozostało jak wyżej . . . . . 121.021 zł. 48 ct.

Zaległa należytość depozytów z początkiem roku 1873 wynosiła 161.758 zł. 45 1/2  
 Odpisano z powodu przedawnienia . . . . . 30 „  
 pozostało jak wyżej . . . . . 161.728 zł. 45 1/2 ct.

Alegat a) do rachunku rubryk przenośnych funduszu krajowego.

## Wykaz zaliczek zaległych z końcem roku 1873.

L. P.	I. Zwrotne z plac urzędników i slug.	Należność czynna			
		Szczegół.		Ogól.	
		zł.	ct.	zł.	ct.
1	Bieńkowski Feliks . . . . .	500	—		
2	Bieńkowski Ludwik . . . . .	162	50		
3	Brochocki Aleksander . . . . .	66	52		
4	Chrzanowski Mieczysław . . . . .	187	50		
5	Czaderski Emil . . . . .	240	—		
6	Durkalec Wawrzyniec . . . . .	8	—		
7	Dr. Elkielski Józef . . . . .	90	—		
8	Gadziński Władysław . . . . .	78	75		
9	Gołębski Władysław . . . . .	140	—		
10	Dr. Grott Antoni . . . . .	87	50		
11	Grzegorzewski Stanisław . . . . .	13	75		
12	Gorzycza Marcin . . . . .	41	25		
13	Hermiński Michał . . . . .	45	—		
14	Hermiński Walenty . . . . .	5	—		
15	Hłasko Julian . . . . .	32	—		
16	Horoszkiewicz Julian . . . . .	135	—		
17	Janikowski Tomasz . . . . .	120	—		
18	Iwanicki Karol . . . . .	900	—		
19	Kalita Józef . . . . .	45	—		
20	Kiszelka Albin . . . . .	150	—		
21	Krzeczkowski Władysław . . . . .	700	—		
22	Kunisch Leon . . . . .	131	25		
23	Kuźniar Jan . . . . .	23	40		
24	Łopuszański Edward . . . . .	202	50		
25	Dr. Łoziński Bronisław . . . . .	81	25		
26	Marek Józef . . . . .	105	—		
27	Michalczewski Józef . . . . .	125	—		
28	Mrozowicki Jan . . . . .	140	—		
29	Dr. Niedzielski Wacław . . . . .	70	—		
30	Niewiadomski Henryk . . . . .	200	—		
31	Olewiński Lubin . . . . .	130	—		
32	Olszewski Konstanty . . . . .	130	—		
33	Orzechowski Antoni . . . . .	90	—		
34	Ożwad Emil . . . . .	10	—		
35	Paszkowski Antoni . . . . .	360	—		
36	Pierozynski Ludwik . . . . .	250	—		
37	Pohowski Stanisław . . . . .	48	—		
38	Raciborski Ludwik . . . . .	225	—		
39	Semetkowski Stanisław . . . . .	40	—		
40	Sidorowicz Władysław . . . . .	146	25		
41	Skarzyński January . . . . .	280	—		
42	Stadnicki Wilhelm . . . . .	62	50		
43	Stroner Adolf . . . . .	25	—		
44	Duszyński Hipolit . . . . .	20	—		
	Do przeniesienia . . . . .	6.642	92	—	—

L. p.		Należytość czynna			
		Szczegół.		Ogół.	
		zł.	ct.	zł.	ct.
	Z przeniesienia . . . . .	6.647	92		
45	Szaszewski Aleksander . . . . .	75	—		
46	Tarnawski Teofil . . . . .	40	—		
47	Topolnicki Jan . . . . .	120	—		
48	Tranda Edward . . . . .	110	—		
49	Urbański Aureli . . . . .	130	—		
50	Wolański Juliusz . . . . .	220	—		
51	Zabierzowski Stanisław . . . . .	10	—		
52	Zienkowicz Wincenty . . . . .	66	64		
53	Zólkiewski Karol . . . . .	187	50	7.602	06
<b>II. Zwrotne od szpitali rachunkami kosztów leczenia ubogich chorych.</b>					
54	Szpital w Bochni . . . . .	250	—		
55	" " Brodach . . . . .	600	—		
56	" " Brzeżanach . . . . .	2.500	—		
57	" " Jasle . . . . .	900	—		
58	" " Lwowie . . . . .	22.126	93 $\frac{1}{2}$		
59	" " Rzeszowie . . . . .	4.727	76		
60	" " Sanoku . . . . .	3.572	—		
61	" " Nowym Sączu . . . . .	1.000	—		
62	" " Starem mieście (Podhajce) . . . . .	260	—		
63	" " Tarnowie . . . . .	2.200	—		
64	" " Wadowicach . . . . .	500	—		
65	" " Zólkwi . . . . .	600	—	39.236	69 $\frac{1}{2}$
<b>III. Zwrotne od gmin obowiązanych.</b>					
66	Koszta leczenia ubogich zaliczkowo z funduszu krajowego uiszczzone	147.548	37	147.548	37
<b>IV. Zwrotne od różnych stron zaliczki na potrzeby drogowe.</b>					
67	Bełzec — Jarosław (droga) za materiały przedsiębiorcy Rosenfelda . . . . .	6.000	—		
68	Brzeżany — Podwoleczyska, za postawienie rogatki . . . . .	28	10		
69	Fedorowicz Józef, za usługi drogowego . . . . .	20	—		
70	Inżynierowie do wyrachowania . . . . .	6.952	26 $\frac{1}{2}$		
71	Konkurencya drogi Baligród — Lutowiska . . . . .	4.868	32 $\frac{1}{2}$		
72	" " Bełzec — Jarosław, budowa mostu na Sanie . . . . .	416	94		
73	" " Bełzec — Jarosław, przedsiębiorca Rosenfeld . . . . .	10.461	92		
74	" " Czortków, drogi obwodowe . . . . .	4.000	—		
75	" " Sielec — Zaleszczyki . . . . .	1.000	—		
76	" " Sielec — Zaleszczyki zwrot od gmin . . . . .	3.750	—		
77	" " reparaacya budowy nad Wisłą obok Sarnowiec . . . . .	70	62		
78	" " Sanok — Przemyśl, konserwacya drogi . . . . .	679	25		
	Do przeniesienia . . . . .	38.247	42	194.387	12 $\frac{1}{2}$



L. p.		Należytość czynna			
		Szczegół.		Ogół.	
		zł.	ct.	zł.	ct.
	Z przeniesienia . . . . .	268.391	30	247.138	24
113	Łukawiec gmina, należytość cymmentnicza . . . . .	5	10		
114	Kisiel Daniel, weterynarz stypendyum na rok 187 <sup>3</sup> / <sub>4</sub> (Zwrotne z rubryki VII) . . . . .	200	—		
115	Machin Jędrzej, koszta leczenia szpitalowi krakowskiemu . . . . .	1	96		
116	Medyka gmina, zapomoga z powodu wylewu w roku 1865 . . . . .	103	32		
117	Monaster " " " " " " " " . . . . .	36	54		
118	Miłoszowice " " " " " " pożaru . . . . .	175	75		
119	Namiestnictwo, koszta sanitarne wyłączone z etatu politycznego . . . . .	5	98 <sup>1</sup> / <sub>2</sub>		
120	Niewiadomski inżynier, na roboty przy budowie dróg . . . . .	98	58 <sup>1</sup> / <sub>2</sub>		
121	Póździacz gmina, zapomoga z powodu wylewu w roku 1865 . . . . .	74	30		
122	Prokuratorya skarbu, koszta komisyjne Jakubowskiego Wincentego . . . . .	7	59 <sup>1</sup> / <sub>2</sub>		
123	Rubryka X. funduszu krajowego — dotacya dla c. k. kasy Mielec . . . . .	5.000	—		
124	Rubryka IX. funduszu kraj. dotacya dla żandarmeryi, na rachunek roku 1874. . . . .	6.000	—		
125	Skarzyński January, na pomniejsze wydatki z powodu przygotowań sejmowych . . . . .	200	—		
126	Skarb państwa, koszta podróży Dra. Lewickiego z powodu obdukcji . . . . .	19	27		
127	" " " " Chir. Tangolda " tyfusu . . . . .	19	60		
	" " " " " Eliasiewicza " epidemii . . . . .	6	72		
128	" " " " " Bernsteina " zarazy bydła . . . . .	11	25		
129	" " " " " Feuersteina " szczepienia ospy . . . . .	5	88		
130	" " wynagrodzenie Bilińskiego, za ubite bydło . . . . .	22	66 <sup>1</sup> / <sub>2</sub>		
131	Skład gmina, zapomoga z roku 1865 z powodu wylewu . . . . .	454	—		
132	Skószów " " " " " " " " . . . . .	164	—		
133	Stubienko " " " " " " " " . . . . .	4	39		
134	Swinarów " " " " " " " " . . . . .	107	92		
135	Tarnopol szpital, na budowę . . . . .	5.480	16 <sup>1</sup> / <sub>2</sub>		
136	Tarnowskiego powiatu gminy, reszta należytości cymmentniczej . . . . .	17	20 <sup>1</sup> / <sub>2</sub>		
137	Utył Tomasz, koszta leczenia w szpitalu wojskowym w Krakowie . . . . .	4	48		
138	Zapomogowy fundusz z roku 1868. reszta z 25000 Zł. . . . .	9.920	09 <sup>1</sup> / <sub>2</sub>		
139	Tulkim, koszta podróży z powodu komisji serwitutowych . . . . .	46	40	296.584	47 <sup>1</sup> / <sub>2</sub>
140	Suma ogólna . . . . .	—	—	543.722	71 <sup>1</sup> / <sub>2</sub>

Alegat a) do rachunku rubryk przenośnych funduszu krajowego.

## Wykaz zaliczek zaległych z końcem roku 1873.

L. p.		Należytość bierna			
		Szczegół.		Ogół.	
		zł.	ct.	zł.	ct.
1	Szpitalom w zastępstwie gmin . . . . .	109	50	109	50
2	C. k. Skarbowi Państwa . . . . .	16.979	07	16.979	07
3	Funduszowi ochotników . . . . .	45.000	—	45.000	—
4	Rubryce I (przeprowadzenie rachunkowe) z roku 1874 na 1873	2.402	28	2 402	28
	Suma ogólna . . . . .	—	—	64.490	85

Alegat b) do rachunku rubryk przenośnych funduszu krajowego.

## Wykaz depozytów

pozostałych z końcem roku 1873. (Należytość bierna.)

		Gotówka		Efekta	
		zł.	ct.	zł.	ct.
<b>I. Kaucye służbowe urzędników, tudzież kaucye i wadya przedsiębiorców.</b>					
1	Białczyński Stanisław, przedsiębiorca . . . . .	.	.	101	88
2	Dyszkiewicz Władysław, kasyer szpitalu lwowskiego . . . . .	.	.	1.050	.
3	Ekstein Jan, przedsiębiorca . . . . .	108	49	.	.
4	Goligowska Apolonia, przedsiębiorczyni . . . . .	.	.	100	.
5	Gołębski Władysław, adjunkt kasy krajowej . . . . .	.	.	200	.
6	Gołogórski Antoni, przedsiębiorca . . . . .	233	61	1.392	30
7	Grabowicz Piotr, rachmistrz szpitalu lwowskiego . . . . .	.	.	324	97
8	Grodzki Michał, dzierżawca propinacyi i gruntów kul- parkowskich . . . . .	.	.	425	.
9	Hermiński Walenty, woźny kasy krajowej . . . . .	.	.	400	.
10	Horoszkiewicz Julian, kasyer krajowy . . . . .	.	.	2.000	.
11	Kormus Elukim, przedsiębiorca . . . . .	400	.	.	.
12	Köstlich Ferdynand, kasyer zakładu podrzutków . . . . .	.	.	410	.
13	Lewicki Jan, przedsiębiorca . . . . .	.	.	600	.
14	Mahler Samuel, przedsiębiorca . . . . .	125	.	.	.
15	Malinowski Erazm, rządcą szpitalu lwowskiego . . . . .	.	.	800	.
16	Neuwohner Berl, przedsiębiorca . . . . .	72	.	300	.
17	Neuwohner Izaak, przedsiębiorca . . . . .	80	.	.	.
18	Olszewski Konstanty, adjunkt kasy krajowej . . . . .	.	.	1.040	.
19	Radoszewski Aleksander, przedsiębiorca . . . . .	.	.	1.000	.
20	Rawski Wincenty i Sadłowski Wiktor, przedsiębiorcy . . . . .	.	00 <sup>1</sup> / <sub>2</sub>	9.449	87
21	Rawski Wincenty i Gryglaszewski Erazm, przedsiębiorcy . . . . .	.	.	1.365	77
22	Riedel Józef, przedsiębiorca . . . . .	.	.	1.000	.
23	Rzepecki Leopold, pisarz szpitalu lwowskiego . . . . .	.	00 <sup>1</sup> / <sub>2</sub>	501	37
24	Sadłowski Wiktor, przedsiębiorca . . . . .	.	.	1.800	.
25	Sidorowicz Władysław, adjunkt kasy krajowej . . . . .	20	20	920	.
26	Silkiewicz Władysław, kontrolor kasy krajowej . . . . .	.	.	1.450	.
27	Stroh Elias, przedsiębiorca . . . . .	.	.	100	.
28	Süssman Liberwerth, przedsiębiorca . . . . .	70	.	.	.
29	Swierczewski Erazm, kontrolor zakładu podrzutków . . . . .	.	.	300	.
30	Szulistański, przedsiębiorca . . . . .	.	.	50	.
31	Wierzbiański Franciszek, froter . . . . .	20	.	.	.
Suma . . . . .		1.129	31	27.081	16
28.210 zł. 47ct.					



		Gotówka		Efekta	
		zł.	ct.	zł.	ct.
<b>II. Kaucyje, wadya i inne depozyta ze spraw drogowych wynikłe.</b>					
32	Aufschauer Frenkl . . . . .	25	.	1.100	.
33	Binek Hugon . . . . .	298	33 1/2	160	.
34	Braksmajer Feige . . . . .	66	83 1/2	.	.
35	Braksmajer Mojżesz . . . . .	90	.	.	.
36	Bobczyński Aleksander . . . . .	.	.	100	.
37	Binder Jakób . . . . .	.	.	5.800	.
38	Braksmajer i Wieder . . . . .	23	.	600	.
39	Brodlein Samuel . . . . .	45	.	.	.
40	Bloch Rafael . . . . .	200	84	.	.
41	Bardach Hersch i Izrael . . . . .	.	.	800	.
42	Bobrownicki Ignacy . . . . .	72	05	1.100	.
43	Braksmajer i Gottesman . . . . .	139	.	.	.
44	Biechoński i Nęcki . . . . .	.	.	1.000	.
45	Biechoński Wojciech . . . . .	.	.	200	.
46	Chajęcki . . . . .	2	50	.	.
47	Dobrowolski Stefan . . . . .	37	50	.	.
48	Ekstein Mojżesz . . . . .	.	.	100	.
49	Einleyer Józef . . . . .	.	.	400	.
50	Freundlich Izaak . . . . .	68	.	.	.
51	Folkman Natan . . . . .	66	66	200	.
52	Fink Jankel . . . . .	.	.	800	.
53	From Józef . . . . .	94	45	.	.
54	Funkenstein Kellman . . . . .	39	50	400	.
55	Fenster i Alt . . . . .	150	.	.	.
56	Feldman Samuel . . . . .	.	.	400	.
57	Falk Mojżesz . . . . .	100	.	.	.
58	Falk Chaskel i spółka . . . . .	38	.	100	.
59	Gedrojc i Gralewski . . . . .	29	17	.	.
60	Gold Mojżesz . . . . .	170	91 1/2	.	.
61	Gralewski Mateusz . . . . .	.	.	450	.
62	Gedrojc i Tuchowski . . . . .	78	04 1/2	.	.
63	Goldfinger i Glücksman . . . . .	.	.	200	.
64	Heilberger i Martyniuk . . . . .	11	70	.	.
65	Haspel Majer . . . . .	44	17	500	.
66	Hollenberg Haim . . . . .	100	.	.	.
67	Hollender Izrael . . . . .	.	.	1.200	.
68	Jakubowicz Salamou . . . . .	50	82	.	.
69	Jahr, Kris i Parnas . . . . .	.	.	1.650	.
70	Klinger Hersch . . . . .	155	92	.	.
71	Kleinberger Jakób . . . . .	.	.	400	.
72	Kresch Abraham . . . . .	60	.	141	.
73	Karłowicz Jan . . . . .	15	.	700	.
74	Kwaśniewski . . . . .	8	.	441	32
Do przeniesienia . . . . .		2.280	41	18.942	32

		Gotówka		Efekta	
		zł.	ct.	zł.	ct.
	Z przeniesienia	2.280	41	18.942	32
75	Kallauer Szymon	.	.	1.198	.
76	Lehner Majer	.	.	400	.
77	Lehrer Ruchel	2	47 1/2	.	.
78	Ladau Markus Chaskel i Szyja	72	.	.	.
79	Landau Samuel	.	.	500	.
80	Lachowicz Michał	.	.	435	.
81	Michałowski Antoni	133	33	.	.
82	Meller Jakób	38	.	.	.
83	Mozner i Gulstein	12	66	.	.
84	Mozner Szer	28	50	100	.
85	Mangel i Szelb	.	.	400	.
86	Maciniewicz i spółka	34	.	.	.
87	Martyniak Oleksa	18	30	.	.
88	Merl Franciszek	70	.	.	.
89	Machalski Maurycy	14	90 1/2	.	.
90	Nemrower Abraham	3	.	500	.
91	Nagler Izak	309	09 1/2	.	.
92	Odyniec Jarosław	.	.	1.800	.
93	Pleizner Eizyk	50	.	.	.
94	Pineles Fink	.	.	3.000	.
95	Parnas Naftali Mojżesz Leib	16	.	200	.
96	Ptasio Wawrzyniec	70	.	.	.
97	Rittermann Abraham	27	.	.	.
98	Rudnik Dawid	.	.	200	.
99	Reitman i Kus	50	.	100	.
100	Schor Meszulem	143	88	100	.
101	Szifer Mojżesz	.	.	1.250	.
102	Schenkeltauch Markus	78	.	50	.
103	Schwarzbach Joel	100	.	.	.
104	Schlitten Abraham	44	73	.	.
105	Tomanek Franciszek	50	20	.	.
106	Wadowski i Ungar	.	.	300	.
107	Wald Mojżesz	.	.	567	.
108	Wald Dawid i spółka	55	.	300	.
109	Wohlfeld Józef i Spółka	15	.	100	.
110	Wiśniewski Leonard	.	.	5.500	.
111	Zeizler Leib	374	77	.	.
112	Zimmerman Aron	180	.	.	.
113	Zakrzewski i Jasiński	111	38	.	.
	Suma	4.382	63 1/2	35.942	32
		40.324 zł. 95 1/4 ct.			
<b>III. Podatek dochodowy.</b>					
114	Od płac urzędników	1.815	23	.	.

		Gotówka		Efekta	
		zł.	ct.	zł.	ct.
<b>IV. Mylne pobory c. k. kas rządowych.</b>					
115	W c. k. kasie w Brodach	2	28		
116	" " Brzesku	1	.		
117	" " Brzozowie	.	36		
118	" " Chrzanowie	.	25		
119	" " Krakowie	141	12		
120	" " Krośnie	6	.		
121	" " Limanowej	8	84		
122	" " Lwowie	15	19		
123	" " Podhajcach	42	45		
124	" " Rohatynie	17	88		
125	" " Ropczycach	8	92 <sup>1</sup> / <sub>2</sub>		
126	" " Sączu	32	75		
127	" " Śniatynie	2	58 <sup>1</sup> / <sub>2</sub>		
128	" " Stanisławowie	32	66 <sup>1</sup> / <sub>2</sub>		
129	" " Tarnobrzegu	2	31		
130	" " Tłumaczu	4	14		
131	" " Wieliczce	33	75		
132	" " Zbarażu	82	44		
133	" " Żółkwi	28	02		
Suna		462	95 <sup>1</sup> / <sub>2</sub>		
<b>V. Oszczędności funduszu krajowego z lat ubiegłych . . . . .</b>					
<b>VI. Rozmaite.</b>					
134	Bier Joel legat	.	.	137	37
135	Ciemnych zakład, fundusz	.	.	76	79
136	Chuwas Efroim — na rzecz funduszu policyjnego	1	.	.	.
137	Dobromil, — fundusz pogorzalców	1.500	.	.	.
138	Głuchoniemych zakład, — fundusz	.	.	76	79
139	Holhocze, Wołna, Wierzbów, Dobrowody i Zastawne, — gminy, — fundusz ubogich	664	64	13.300	.
140	Swaczów gmina, — kosztą egzekucyi wojskowej	.	96	.	.
141	Konkurencya drogi Sanok — Przemyskiej	105	98	.	.
142	Koszta leczenia przez różne strony nadesłane i aż do ostatecznego wyjaśnienia spraw poszczególnych w depozycie tymczasowo zatrzymane	360	53 <sup>1</sup> / <sub>2</sub>	.	.
143	Koszta szczepienia i sanitarne:				
144	" " od Bac Onufrego	1	.	.	.
145	" " od gminy Bochnia	20	65	.	.
146	" " " " Hołubice	2	83 <sup>1</sup> / <sub>2</sub>	.	.
147	" " " " Koszenice	24	17	.	.
148	" " " " Kraszenica	12	18	.	.
149	" " " " Świerzawa	2	55	.	.
150	" " " " Tomaszówka	4	24	.	.
Do przeniesienia		2.700	74	13.590	95

		Gotówka		Efekta	
		zł.	ct.	zł.	ct.
	Z przeniesienia . . . . .	2,700	74	13,590	95
151	Łazarza szpitalu fundusz. odsetki zwłoki od 2500 zł. . . . .	52	50	.	.
152	Łazarza szpital — fundusz budowy . . . . .	8,821	59	3,550	89
153	Miłoszowice gmina — skrypt . . . . .	.	.	1,000	.
154	Nowak Michał — uiszczona kara . . . . .	2	.	.	.
155	Okólska — kupony od obligacyj indemnizacyjnych . . . . .	.	.	398	45
156	Sanok powiat. niedokumentowana pozycya dochodu . . . . .	7	.	.	.
157	Śniatyn — funduszu szpitalu . . . . .	.	1/2	.	.
158	Stypendyjny fundusz Englowej . . . . .	3	30	218	80
159	Szpital lwowski — fundusz dla dwóch pisarzy . . . . .	210	.	.	.
160	" " odsetki od kapitału majątku zarodowego . . . . .	217	95	.	.
161	" " kosza ostemplowania pełnomocnictwa . . . . .	.	50	.	.
162	Tartaków gmina — fundusz ubogich . . . . .	.	.	23,540	84
163	Utiasz Anastazyja — uiszczona kara . . . . .	1	.	.	.
164	Weinberg — należność stemplowa do kontraktu . . . . .	8	75	.	.
165	Wiedeń, c. k. Sąd — obligacye indemnizacyjne . . . . .	.	.	350	.
166	Wimiki gmina — rata ceny kupna domu rządu . . . . .	1,000	.	.	.
167	Wulka Tanewska — obligacye indemnizacyjne . . . . .	.	.	150	.
168	Złoczów — fundusz budowy szpitalu . . . . .	.	.	1,838	68
169	Fundusz kultury krajowej — dochody należące do rachunku za rok 1874. tymczasowo w depozycie zatrzymane . . . . .	54	25	.	.
170	Fundusz krajowy Rubr. X. Lit. A. poz. 80 — dyety i kosza podróży p. Łozińskiego w sprawach drogowych . . . . .	34	48	.	.
	Suma . . . . .	13,114	06	44,638	11
		57,752 zł. 17 1/2 ct.			
<b>Rekapitulacya.</b>					
	I. Kaucye . . . . .	1,129	31	27,081	16
	II. Depozyta drogowe . . . . .	4,382	63 1/2	35,942	32
	III. Podatek dochodowy . . . . .	1,815	23	.	.
	IV. Mylne pobory . . . . .	462	95 1/2	.	.
	V. Oszczędności funduszu krajowego . . . . .	.	.	.	.
	VI. Rozmaite . . . . .	13,114	06 1/2	44,638	11
	Razem . . . . .	20,904	19 1/2	107,661	59
		128,565 zł. 78 1/2 ct.			

Date	Description	Particulars	Amount
1890			
1891			
1892			
1893			
1894			
1895			
1896			
1897			
1898			
1899			
1900			
1901			
1902			
1903			
1904			
1905			
1906			
1907			
1908			
1909			
1910			
1911			
1912			
1913			
1914			
1915			
1916			
1917			
1918			
1919			
1920			
1921			
1922			
1923			
1924			
1925			
1926			
1927			
1928			
1929			
1930			
1931			
1932			
1933			
1934			
1935			
1936			
1937			
1938			
1939			
1940			
1941			
1942			
1943			
1944			
1945			
1946			
1947			
1948			
1949			
1950			
1951			
1952			
1953			
1954			
1955			
1956			
1957			
1958			
1959			
1960			
1961			
1962			
1963			
1964			
1965			
1966			
1967			
1968			
1969			
1970			
1971			
1972			
1973			
1974			
1975			
1976			
1977			
1978			
1979			
1980			
1981			
1982			
1983			
1984			
1985			
1986			
1987			
1988			
1989			
1990			
1991			
1992			
1993			
1994			
1995			
1996			
1997			
1998			
1999			
2000			
2001			
2002			
2003			
2004			
2005			
2006			
2007			
2008			
2009			
2010			
2011			
2012			
2013			
2014			
2015			
2016			
2017			
2018			
2019			
2020			
2021			
2022			
2023			
2024			
2025			
2026			
2027			
2028			
2029			
2030			
2031			
2032			
2033			
2034			
2035			
2036			
2037			
2038			
2039			
2040			
2041			
2042			
2043			
2044			
2045			
2046			
2047			
2048			
2049			
2050			

Alegat c) do rachunku rubryk przenośnych funduszu krajowego.

# Rachunek zaliczek zwrotnych od gmin za koszty leczenia.

Liczba porządkowa.	Powiaty.	Należytość						Uiszczenie		Pozostałość ostateczna	
		zaległa		bieżąca		r a z e m		Zł.	ct.	Zł.	ct.
		Zł.	ct.	Zł.	ct.	Zł.	ct.				
1	Biała . . . . .	746	94	1.915	30	2.662	24	1.826	24 1/2	835	99 1/2
2	Birza . . . . .	979	57 1/2	536	33	1.515	90 1/2	293	87 1/2	1.222	03
3	Bóbrka . . . . .	1.750	68 1/2	1.198	47 1/2	2.949	16	645	38 1/2	2.303	77 1/2
4	Bochnia . . . . .	3.089	25	2.760	70	5.849	95	3.029	47	2.820	48
5	Bohorodczany . . . . .	1.512	70	887	86	2.400	56	956	86 1/2	1.443	69 1/2
6	Borszczów . . . . .	475	23 1/2	327	10	802	33 1/2	200	60 1/2	601	73
7	Brody . . . . .	1.196	78 1/2	1.951	66	3.148	44 1/2	2.284	47 1/2	863	97
8	Brzesko . . . . .	971	59 1/2	928	61 1/2	1.900	21	436	10 1/2	1.464	10 1/2
9	Brzeżany . . . . .	994	43	908	23	1.902	66	1.344	79	557	87
10	Brzozów . . . . .	364	62	525	34	889	96	455	77 1/2	434	18 1/2
11	Buczacz . . . . .	355	82	975	03 1/2	1.330	85 1/2	548	53 1/2	782	32
12	Chrzanów . . . . .	770	63 1/2	1.337	33	2.107	96 1/2	580	32 1/2	1.527	64
13	Cieszanów . . . . .	613	37	255	67 1/2	869	04 1/2	83	54	785	50 1/2
14	Czortków . . . . .	172	41 1/2	457	24	629	65 1/2	193	57 1/2	436	08
15	Dąbrowa . . . . .	413	55 1/2	860	70	1.274	25 1/2	234	13 1/2	1.040	12
16	Dolina . . . . .	752	40 1/2	906	26	1.658	66 1/2	542	14	1.116	52 1/2
17	Drohobycz . . . . .	951	95 1/2	1.584	36	2.536	31 1/2	2.227	98	308	33 1/2
18	Gorlice . . . . .	1.809	95 1/2	1.072	08 1/2	2.882	04	1.315	51 1/2	1.566	52 1/2
19	Gródek . . . . .	1.350	46 1/2	1.153	47	2.503	93 1/2	775	70	1.728	23 1/2
20	Grybów . . . . .	542	44 1/2	324	38	866	82 1/2	344	87	521	95 1/2
21	Horodenka . . . . .	1.020	33	637	45	1.657	78	871	48 1/2	786	29 1/2
22	Husiatyn . . . . .	149	04 1/2	403	56 1/2	553	01	258	29	294	72
23	Jarosław . . . . .	838	52	488	97	1.327	49	924	32 1/2	403	16 1/2
24	Jasło . . . . .	1.934	40	1.831	04	3.765	44	1.755	01	2.010	43
25	Jaworów . . . . .	878	45	607	71	1.486	16	681	90 1/2	804	25 1/2
26	Kałuż . . . . .	1.002	13	1.148	79 1/2	2.150	92 1/2	1.177	06 1/2	973	86
27	Kamionka . . . . .	302	14 1/2	563	61 1/2	865	76	388	64	477	12
28	Kolbuszowa . . . . .	586	90 1/2	517	07	1.103	97 1/2	342	60	761	37 1/2
29	Kołomyja . . . . .	1.441	39 1/2	3.435	32 1/2	4.876	72	2.860	48	2.016	24
30	Kossów . . . . .	515	60 1/2	994	34 1/2	1.509	95	494	17	1.015	78
31	Kraków . . . . .	29.032	75	12.633	19	41.665	94	2.676	54	38.989	40
32	Krosno . . . . .	1.379	02	1.255	15 1/2	2.634	17 1/2	724	76	1.909	41 1/2
33	Łańcut . . . . .	497	65	961	32	1.458	97	542	24 1/2	916	72 1/2
34	Lwów . . . . .	6.647	16	2.225	05	8.872	21	426	85 1/2	8.445	35 1/2
35	Lisko . . . . .	1.115	29 1/2	875	26	1.990	55 1/2	895	15 1/2	1.095	40
36	Limanowa . . . . .	1.148	15 1/2	1.136	22	2.284	37 1/2	1.184	22	1.100	15 1/2
37	Mielec . . . . .	625	72 1/2	453	80	1.079	53	231	75	847	78
38	Mościska . . . . .	568	16 1/2	235	19	803	35 1/2	306	97 1/2	496	38
39	Myślenice . . . . .	760	53	1.644	98	2.405	51	923	08	1.482	43
40	Nadwórna . . . . .	1.066	21	714	41	1.780	62	997	65 1/2	782	96 1/2
41	Nowy - Targ . . . . .	1.156	95	509	49	1.666	44	285	34	1.381	10
42	Nowy - Sącz . . . . .	1.676	39 1/2	1.467	13	3.143	52 1/2	704	50	2.439	02 1/2
43	Nisko . . . . .	438	58	399	98	838	56	94	28 1/2	744	27 1/2
44	Pilzno . . . . .	611	24 1/2	460	08 1/2	1.071	33	382	22 1/2	689	10 1/2
45	Podhajce . . . . .	1.097	31 1/2	1.042	31	2.139	62 1/2	421	92 1/2	1.717	70
46	Przemysł . . . . .	2.089	60 1/2	996	81 1/2	3.086	42	890	73 1/2	2.195	68 1/2
	Do przeniesienia . . . . .	78.394	51	38.504	82	136.899	33	39.762	12	97.137	21

Liczba porządkowa.	Powiaty.	Należytość						Uiszczenie		Pozostałość ostateczna	
		zaległa		bieżąca		razem		Zł.	ct.	Zł.	ct.
		Zł.	ct.	Zł.	ct.	Zł.	ct.				
	Z przeniesienia . . . . .	78.394	51	58.504	82	136.899	33	39.762	12	97.137	21
47	Przemysłany . . . . .	977	.	752	15½	1.729	15½	651	03	1.078	12½
48	Rawa . . . . .	637	07½	408	86	1.045	93½	248	11	797	82½
49	Rohatyn . . . . .	933	12	934	17½	1.867	29½	977	49	889	80½
50	Ropczyce . . . . .	470	00½	600	89	1.070	89½	536	60½	534	29
51	Rudki . . . . .	236	83	699	14½	935	97½	315	26	620	71½
52	Rzeszów . . . . .	1.879	90	1.934	36	3.814	26	1.489	19½	2.325	06½
53	Sambor . . . . .	1.509	03½	1.859	33½	3.368	37	1.460	08	1.908	29
54	Sanok . . . . .	3.276	56	966	52½	4.243	05½	1.093	13½	3.149	95
55	Skalałat . . . . .	250	27½	413	85½	664	13	285	56½	378	56½
56	Sniatyn . . . . .	619	98½	626	56½	1.246	55	792	68	453	87
57	Sokal . . . . .	181	43	395	42½	576	85½	308	56	268	29½
58	Stanisławów . . . . .	1.041	04	1.928	78½	2.969	82½	591	73½	2.378	09
59	Staremiasto . . . . .	1.196	89	839	89	2.036	78	610	31½	1.426	46½
60	Stryj . . . . .	1.609	82	1.006	21	2.616	03	1.154	12½	1.461	90½
61	Tarnobrzeg . . . . .	374	33	506	07	800	40	211	70	668	70
62	Tarnopol . . . . .	1.431	—	3.666	26	5.097	26	2.266	17½	2.831	08½
63	Tarnów . . . . .	8.746	87½	3.370	14	12.117	01½	548	12½	11.568	89
64	Tłumacz . . . . .	2.323	41½	959	46	3.282	87½	1.591	70½	1.691	17
65	Trembowla . . . . .	483	65	525	53	1.009	18	344	36½	664	81½
66	Turka . . . . .	785	73	596	98	1.382	71	513	23½	869	47½
67	Wadowice . . . . .	1.091	86	1.570	91½	2.662	77½	1.656	37½	1.006	40
68	Wieliczka . . . . .	2.155	24½	2.413	62½	4.568	87	1.453	30	3.115	57
69	Zaleszczyki . . . . .	1.035	60	508	51½	1.544	11½	371	08½	1.173	03
70	Zbaraż . . . . .	555	08½	453	41½	1.008	50	189	05½	819	44½
71	Złoczów . . . . .	2.528	39½	2.336	29½	4.864	69	767	33½	4.097	35½
72	Żółkiew . . . . .	1.025	47½	1.116	92	2.142	39½	582	36	1.560	03½
73	Żydaczów . . . . .	431	75	595	26½	1.027	01½	219	15½	807	86
74	Żywiec . . . . .	1.090	07½	1.145	74½	2.235	82	400	74½	1.835	07½
75	Skarb państwa . . . . .	31		8		39		8		31	
	<b>S u m a</b> . . . . .	<b>117.302</b>	<b>96</b>	<b>91.644</b>	<b>13</b>	<b>208.947</b>	<b>09</b>	<b>61.398</b>	<b>72</b>	<b>147.548</b>	<b>37</b>

3. alegat do rachunku funduszu krajowego. (Zamknięć rachunkowych str. 20.)

## Wykaz

zwrotów kosztów leczenia, pobranych w roku 1873.

Stronica księgi	L. porządk.	K a s a	Zwroty na rachunek kosztów			
			leczenia		sprawdzania rachunków aptekarskich	
			zł.	ct.	zł.	ct.
	1	Kasa krajowa . . . . .	1.929	06	66	88
	2	Biała . . . . .	44	32		
	3	Bóbrka . . . . .	53	79 $\frac{1}{2}$		
	4	Bochnia . . . . .	58	83	36	14
	5	Brody . . . . .	421	25		
	6	Brzesko . . . . .	156	51		
	7	Brzeżany . . . . .			27	06
	8	Brzozów . . . . .	6	16		
	9	Buczacz . . . . .	25	62		
	10	Dolina . . . . .	20	44		
	11	Gorlice . . . . .	6	44		
	12	Gródek . . . . .	21	85		
	13	Horodenka . . . . .	4	64		
	14	Husiatyn . . . . .	8	52 $\frac{1}{2}$		
	15	Jarosław . . . . .	77	66		
	16	Jaworów . . . . .	12	60		
	17	Kamionka . . . . .	18	89		
	18	Kolbuszowa . . . . .	11	38		
	19	Kołomyja . . . . .	17	83		
	20	Kraków . . . . .	10	57 $\frac{1}{2}$		
	21	Krosno . . . . .	5	46		
	22	Limanowa . . . . .	3	22		
	23	Lwów . . . . .	10	94		
	24	Nowy targ . . . . .	11	12 $\frac{1}{2}$		
	25	Przemysł . . . . .	23	70	4	46
	26	Rawa . . . . .	12	22		
	27	Ropezyce . . . . .		50		
	28	Rzeszów . . . . .			37	28
	29	Sanok . . . . .			14	
	30	Śącz-Nowy . . . . .	12	38	30	04
	31	Śniatyn . . . . .	6	14	10	89
	32	Stryj . . . . .	13	70	44	18
	33	Sokal . . . . .	5	60		
	34	Stanisławów . . . . .	17	20		
	35	Tarnobrzeg . . . . .	60	28		
	36	Tarnopol . . . . .	2	94	38	79
	37	Thumacz . . . . .	16	55		
	38	Trembowła . . . . .	10	58		
	39	Wadowice . . . . .	12	04		
	40	Żółkiew . . . . .	2		19	33
	41	Żywiec . . . . .	10	40		
		Suma . . . . .	3.143	35	329	05



## 4. alegat do rachunku funduszu krajowego.

## Wykaz zaległości

czynnych i biernych z końcem roku 1873.

Poszczególnienie		Należytości			
		czynne		biernie	
		zł.	ct.	zł.	ct.
<i>Wydatki. Rubr. II. Potrzeby kancelaryjne. Rozmaite:</i>					
1	Zimmermann Aron . . . . .	13			
<i>III. Koszta leczenia:</i>					
2	Rozmaitym szpitalom . . . . .			122	49
3	Od rozmaitych stron . . . . .	12.951	55½		
<i>IV. Koszta podróży i dyet lekarzy:</i>					
4	Należytość kosztów podróży i dyet lekarzom			97	01
5	Od rozmaitych stron . . . . .	295	66½		
<i>V. Koszta sanitarne:</i>					
6	Za asystencye wojskowe przy zarazie bydła			22	80
7	Od rozmaitych stron . . . . .	369	94½		
<i>VII. Zasilki dla zakładów naukowych:</i>					
8	Stypendya dla uczniów seminaryów nauczy-			220	
	cielskich . . . . .				
<i>IX. Kwaterunkowe żandarmeryi:</i>					
9	Od rozmaitych stron . . . . .	2	94		
<i>X. Drogi krajowe:</i>					
<i>Koszta zarządu:</i>					
10	Płace i remuneracye droźnikom . . . . .			139	20
11	Od rozmaitych stron . . . . .	50	19½		
<i>Nowe budowy dróg:</i>					
12	Przedsiębiorcom za dostarczone materiały .			2.307	09½
13	Od rozmaitych stron . . . . .	3.363	17½		
<i>Utrzymanie dróg:</i>					
14	Przedsiębiorcom za wykonane roboty . . .			54.344	70½
15	Od rozmaitych stron . . . . .	12.790	85½		
<i>Zasilki dla dróg gminnych i powiatowych:</i>					
16	Rozmaitym stronom . . . . .			800	
<i>XI. Dotacje dla zakładów krajowych:</i>					
17	Lwów gmina } zwrot { 108.036 zł. . . . .				
18	" " szpital } dotacyi { 24.000 " . . . . .	132.036			
19	Zółkiew . . . . .	1.254	60½		
<i>XII. Rozmaite. Do rozporządzałości Wydziału krajowego:</i>					
20	Kolegium lekarzy w Krakowie . . . . .			200	
21	Od rozmaitych stron . . . . .	247	12		
<i>Dochody. Rubr. III. Myta z dróg krajowych:</i>					
22	Od rozmaitych stron . . . . .	4.901	00½		
23	Prowizye zwłoki . . . . .	2	22		
24	Kary za przestępstwa drogowe . . . . .	24	50		
25	" VI. Dodatki do podatków . . . . .	157.532	15		
26	" VII. Dochody rozmaite . . . . .	9.750			
27	W rubrykach przenośnych . . . . .	543.725	76½	193.056	63½
Suma . . . . .		879.310	69½	251.309	93½
Nadwyżka należytości czynnych . . . . .				628.000	76
		879.310	69½	879.310	69½

UWAGA. Zaległości czynne wykazywano do egzekucyi pod L. L. W. 3.113, 3.435, 6.414, 15.443, 13.713, 13.862 i 14.366 z roku 1874.

# Poszczególnienie

**dochodów i wydatków, z uwzględnieniem czasu ich zrealizowania.**

- a) w ciągu roku 1873.
- b) w I-em półroczu 1874.  
 na rachunek roku 1873.

liczba
I
II
III
IV
V
VI
VII
VIII
IX
X
XI
XII
XIII
XIV
XV
XVI
XVII
XVIII
XIX
XX
XXI
XXII
XXIII
XXIV
XXV
XXVI
XXVII
XXVIII
XXIX
XXX

## S u m a r y u s z.

Liczba		
rub-	pozy-	
ryki	eyi	
budżetu		
<b>Wydatki.</b>		
I.		Koszta reprezentacji kraju . . . . .
II.		„ zarządu . . . . .
III.		„ leczenia . . . . .
IV.		„ szczepienia . . . . .
V.		Wydatki sanitarne . . . . .
VI.		Zasilki dla zakładów dobroczynności . . . . .
VII.		„ „ „ naukowych i wychowania publicznego . . . . .
VIII.		Utrzymanie pomników historycznych . . . . .
IX.		Kwaterunkowe żandarmeryi . . . . .
X.		Drogi krajowe . . . . .
XI.		Dotacje dla zakładów krajowych . . . . .
XII.		Różne wydatki . . . . .
		<u>Suma wydatków</u> . . . . .
<b>Dochody.</b>		
I.		Z odnajmu ubikacyj sejmowych . . . . .
II.		Odsetki od pieniędzy chwilowo lokowanych . . . . .
III.		Dochody z myt na drogach krajowych . . . . .
IV.		Nadwyżki dochodów od zakładów dotowanych . . . . .
V.		Zapas kasowy z roku 1872 . . . . .
VI.		Dotatki do podatków . . . . .
VII.		Różne dochody . . . . .
		<u>Suma dochodów</u> . . . . .

## w ściślejszem znaczeniu.

Zwyczajne.						Nadzwyczajne.						Uwaga
W y n i k i o s e												
w roku 1873		w I. półroczu 1874		Razem		w roku 1873		w I. półroczu 1874		Razem		
zł.	ct.	zł.	ct.	zł.	ct.	zł.	ct.	zł.	ct.	zł.	ct.	
56.350 23½		34.600 61		90.950 84½		.	.	.	.	.	.	
132.216 45½		6.404 23½		138.620 69		.	.	.	.	.	.	
93.844 95		44.413 87½		138.258 82½		.	.	.	.	.	.	
20.130 80½		5.204 82		25.335 62½		.	.	.	.	.	.	
27.813 32		11.228 53		39.041 85		.	.	.	.	.	.	
5.672 .		750 .		6.422 .		.	.	.	.	.	.	
202.411 30		52.902 .		255.313 30		.	.	.	.	.	.	
2.500 70		499 30		3.000 .		5.000 .		.	.	5.000 .		
69.346 68		106 98½		69.453 66½		.	.	.	.	.	.	
491.501 83		74.779 08½		566.280 91½		132.991 71½		1.422 23½		134.413 95		
260.119 40				260.119 40		.	.	.	.	.	.	
42.699 44		8.428 43½		51.127 87½		.	.	.	.	.	.	
1,404.607 11½		239.317 87½		1,643.924 99		137.991 71½		1.422 23½		139.413 95		
1.278 33		.		1.278 33		.	.	.	.	.	.	
127.908 36		13.892 11½		141.800 47½		.	.	.	.	.	.	
217.108 83		.		217.108 83		.	.	.	.	.	.	
1,128.828 97½		766.370 29		1,895.199 26½		.	.	.	.	.	.	
14.242 .		183 40½		14.425 40½		.	.	.	.	.	.	
1,489.366 49½		780.445 81		2,269.812 30½		.	.	.	.	.	.	

Wyczerpujące				Zmniejszające				Dawca			
nr	op.	nr	op.	nr	op.	nr	op.				
1480	206-101	296	119-81	229	214-81	192	201-117	132	251	120	119-10
115	15	181	107	21	153-87	.	.	.	.	.	.
1188	228-01	400	220-20	166	100-01	.	.	.	.	.	.
211	108-81			21	108-81	.	.	.	.	.	.
121	708-30	125	621-11	11	900-151	.	.	.	.	.	.
121	522			121	522	.	.	.	.	.	.
1401	201-117	220	214-81	100	221-20	192	201-117	132	251	120	119-10
18	110-11	8	158-121	21	153-87	.	.	.	.	.	.
20	119-10	14	119-081	20	119-10	.	.	.	.	.	.
401	201-82	100	181	200	280-01	120	101-111	120	201	119-10	
027	40-08	100	181	027	120-01	.	.	.	.	.	.
2300	50	160	20	3000	.	2000	.	2000	.	2000	.
205	111-80	05	005	20	212-20	.	.	.	.	.	.
070	15	100	.	0	155	.	.	.	.	.	.
24	812-25	11	228-10	30	011-80	.	.	.	.	.	.
20	110-01	2	201-82	20	212-02	.	.	.	.	.	.
00	814-02	14	119-81	128	228-82	.	.	.	.	.	.
125	219-151	0	101-211	128	220-01	.	.	.	.	.	.
00	220-221	24	000-01	00	220-221	.	.	.	.	.	.
W	roku 1873	1874	W	l. bieżącym	Razem	W	roku 1873	1874	W	l. bieżącym	Razem

W ściślejszem znaczeniu.

Poszczególne

Liczba

pozycji  
w  
tabeli

Koszta reprezentacji krajowej

1

1) Wzrost krajowy

10

2) Wzrost krajowy

7

CZĘŚĆ I.

Koszta zarobku

11

Plan zarobków i kosztów

2

Dyżurni

3

Zarobki

10

Pracownicy

11

Zajm. pomocnicze

12

Pracownicy

13

Pracownicy pomocniczy

14

Koszta podzięk. i diety

15

Pracownicy i współpracownicy

16

Pracownicy i współpracownicy

17

Suma rubryk 1-17

Koszta leczenia i podzięk. chorzych

18

W szpitalach pomocniczych w Galicji i w województwach

18

Liczba		<h1>Poszczególnienie</h1>
ru-	po-	
bryki	zycyi	
budżetu		
I.		<b>Koszta reprezentacji kraju.</b>
—61	A) Sejm krajowy . . . . .	
7	B) Wydział krajowy . . . . .	
		Suma rubryki I. . . . .
II.		<b>Koszta zarządu.</b>
9	Place urzędników i woźnych . . . . .	
	Dyurniści . . . . .	
10	Zasługi . . . . .	
11	Emolumenta . . . . .	
12	Najem pomieszkania . . . . .	
13	Remuneracye . . . . .	
14	Potrzeby kancelaryjne . . . . .	
15	Koszta podróży i diety . . . . .	
16	Pensye i zaopatrzenia . . . . .	
17	Dary z łaski . . . . .	
		Suma rubryki II. . . . .
III.		<b>Koszta leczenia ubogich chorych.</b>
18	W szpitalach powszechnych w Galicyi i w zagranicznych . . . . .	

w ściślejszem znaczeniu.

Wydatki.

Zwyczajne.						Nadzwyczajne.						Uwaga
Wynikłość												
w roku 1873		w l. półroczu 1874		Razem		w roku 1873		w l. półroczu 1874		Razem		
zl.	ct.	zl.	ct.	zl.	ct.	zl.	ct.	zl.	ct.	zl.	ct.	
32.308	71½	34.600	61	66.909	32½	.	.	.	.	.	.	
24.041	52	.	.	24.041	52	.	.	.	.	.	.	
56.350	23½	34.600	61	90.950	84½	.	.	.	.	.	.	
64.754	29	.	.	64.754	29	.	.	.	.	.	.	
20.318	50	48	.	20.366	50	.	.	.	.	.	.	
1.525	59	19	39	1.544	98	.	.	.	.	.	.	
11.977	37	214	35½	12.191	72½	.	.	.	.	.	.	
11.546	74½	1.383	32	12.930	06½	.	.	.	.	.	.	
1.420	.	2.000	.	3.420	.	.	.	.	.	.	.	
12.462	88	2.450	77	14.913	65	.	.	.	.	.	.	
2.036	11	100	.	2.136	11	.	.	.	.	.	.	
5.017	47	163	40	5.180	87	.	.	.	.	.	.	
1.157	50	25	.	1.182	50	.	.	.	.	.	.	
132.216	45½	6.404	23½	138.620	69	.	.	.	.	.	.	
93.844	95	44.413	87½	138.258	82½	.	.	.	.	.	.	



Wydatki.

Fundusz krajowy

Liczba		Poszczególnienie			
ru- bryki	pozy- cyi				
budżetu					
IV.		<b>Koszta szczepienia</b>			
V.		<b>Wydatki sanitarne</b>			
VI.		<b>Zasilki dla zakładów dobroczynności</b>			
23		Szpital Sióstr Miłosierdzia we Lwowie i w Rozdole			
24		Dom ubogich i sierot w Krakowie			
25		Szpital Sióstr Miłosierdzia w Czerwonogrodzie			
					Suma rubryki VI.
VII.		<b>Zasilki dla zakładów naukowych i wychowania publicznego</b>			
A)		Stypendya			
B)		Zasilki			
C)		Na cele naukowe i wykształcenia			
					Suma rubryki VII.
VIII.		<b>Utrzymanie pomników historycznych</b>			
46		Odnowienie „Sukiennic“ w Krakowie			
47		Restauracya pomników w ogóle			
48		Badanie i ocalenie zabytków historycznych, piśmiennych i archeologicznych:			
		A) Akademia naukowa krakowska			
		B) Zakład narodowy imienia Ossolińskich			
		Odbudowanie kościoła OO. Franciszkanów w Krośnie i ocalenie tamże pomników narodowych			Suma rubryki VIII.
IX.	49/65	<b>Kwaterunkowe żandarmeryi</b>			
X.		<b>Drogi krajowe</b>			
A)		Koszta zarządu			
B)		Nowe budowy dróg			
C)		Utrzymanie dróg			
		Zasilki dla dróg powiatowych i gminnych			Suma rubryki X.

w ściślejszem znaczeniu.

Wydutki.

Zwyczajne.						Nadzwyczajne.						Uwaga
Wynikłość												
w roku 1873		w I. półroczu 1874		Razem		w roku 1873		w I. półroczu 1874		Razem		
zł.	ct.	zł.	ct.	zł.	ct.	zł.	ct.	zł.	ct.	zł.	ct.	
20.130	80½	5.204	82	25.335	62½	.	.	.	.	.	.	
27.813	32	11.228	53	39.041	85	.	.	.	.	.	.	
598	.	.	.	598	.	.	.	.	.	.	.	
4.674	.	750	.	5.424	.	.	.	.	.	.	.	
400	.	.	.	400	.	.	.	.	.	.	.	
5.672	.	750	.	6.422	.	.	.	.	.	.	.	
17.188	.	4.852	.	22.040	.	.	.	.	.	.	.	
12.000	.	.	.	12.000	.	.	.	.	.	.	.	
173.223	30	48.050	.	221.273	30	.	.	.	.	.	.	
202.411	30	52.902	.	255.313	30	.	.	.	.	.	.	
500	70	499	30	1.000	.	5.000	.	.	.	5.000	.	
.	.	.	.	.	.	.	.	.	.	.	.	
2.000	.	.	.	2.000	.	.	.	.	.	.	.	
2.500	70	499	30	3.000	.	5.000	.	.	.	5.000	.	
69.346	68	106	98½	69.453	66½	.	.	.	.	.	.	
88.912	77	3.882	59½	92.795	36½	132.991	71½	1.422	23½	134.413	95	
339.080	97	57.846	49	396.927	46	.	.	.	.	.	.	
63.500	09	13.050	.	76.558	09	.	.	.	.	.	.	
491.501	83	74.779	08½	566.280	91½	132.991	71½	1.422	23½	134.413	95	

# Poszczególnienie

Liczba		
ru- bryki	pozy- cyi	
budżetu		
XI.		<b>Dotacje dla zakładów krajowych</b>
108		Szpital powszechny we Lwowie:
		a) Oddział chorych . . . . .
		b) " położnic . . . . .
		c) " obłąkanych . . . . .
109		Zakład podrzutków we Lwowie . . . . .
110		Szpital św. Łazarza w Krakowie:
		Oddział położnic i podrzutków . . . . .
111		Szpital św. Ducha w Krakowie:
		a) Oddział obłąkanych . . . . .
		b) " syfilitycznych . . . . .
		Na pokrycie niedoboru szpitalu lwowskiego za rok 1871, i 1872, . . . . .
		<u>Suma rubryki XI.</u>
XII.		<b>Rozmaite</b>
112		Do rozporządzalności Wydziału krajowego . . . . .
113		Utrzymanie słupów granicznych . . . . .
114		Różne nieprzewidziane . . . . .
		Opieka narodowa . . . . .
		Na koszta szupaśnictwa . . . . .
		Pożyczka dla pogorzalców gminy Uwsie . . . . .
		Na amortyzację pożyczki na budowę domu obłąkanych w Kulparkowie . . . . .
		<u>Suma rubryki XII.</u>

w ściślejszem znaczeniu.

Wydatki.

Zwyczajne.						Nadzwyczajne.						Uwaga
Wynikłość												
w roku 1873		w I. półroczu 1874		Razem		w roku 1873		w I. półroczu 1874		Razem		
zł.	ct.	zł.	ct.	zł.	ct.	zł.	ct.	zł.	ct.	zł.	ct.	
76.795	.	.	.	76.795	.	.	.	.	.	.	.	
13.212	91	.	.	13.212	91	.	.	.	.	.	.	
60.248	.	.	.	60.248	.	.	.	.	.	.	.	
40.299	80	.	.	40.299	80	.	.	.	.	.	.	
26.189	19	.	.	26.189	19	.	.	.	.	.	.	
7.929	29	.	.	7.929	29	.	.	.	.	.	.	
11.445	21	.	.	11.445	21	.	.	.	.	.	.	
24.000	.	.	.	24.000	.	.	.	.	.	.	.	
260.119	40	.	.	260.119	40	.	.	.	.	.	.	
22.575	04½	6.992	95½	29.568	.	.	.	.	.	.	.	
1.300	.	500	.	1.800	.	.	.	.	.	.	.	
1.000	.	.	.	1.000	.	.	.	.	.	.	.	
4.575	39½	935	48	5.510	87½	.	.	.	.	.	.	
1.250	.	.	.	1.250	.	.	.	.	.	.	.	
12.000	.	.	.	12.000	.	.	.	.	.	.	.	
42.700	44	8.428	43½	51.128	87½	.	.	.	.	.	.	



DOCHÓDY

CZEŚĆ II.

D o c h o d y.

## D o c h o d y

Liczba		
rub- ryki	po- zycyi	
budżetu		
I.		<b>Z odnajmu ubikacyj sejmowych . . . . .</b>
II.		<b>Odsetki od pieniędzy chwilowo lokowanych</b>
III.		<b>Dochód z myt na drogach krajowych</b> Prowizye zwłoki, kary konwencyonalne itp. . . . . Kary za przestępstwa drogowe . . . . .
		<u>Suma rubryki 3 . . . . .</u>
IV.		<b>Nadwyżki dochodów od zakładów dotowanych . . . . .</b>
V.		<b>Zapas kasowy z roku 1872, . . . . .</b>
VI.		<b>Dodatki do podatków (po 30 centów) . . . . .</b>
VII.		<b>Rozmaite dochody . . . . .</b>

w ściślejszem znaczeniu.

Dochody.

Zwyczajne.				Nadzwyczajne.				Uwaga			
W y n i k ł o s e											
w roku 1873		w I. półroczu 1874		Razem		w roku 1873			w I. półroczu 1874		Razem
zł.	ct.	zł.	ct.	zł.	ct.	zł.	ct.	zł.	ct.	zł.	ct.
1.278	33	.	.	1.278	33	.	.	.	.	.	.
.	.	.	.	.	.	.	.	.	.	.	.
127.414	51½	13.802	35	141.216	86½	.	.	.	.	.	.
412	81	50	91½	463	72½	.	.	.	.	.	.
81	03½	38	85	119	88½	.	.	.	.	.	.
127.908	36	13.892	11½	141.800	47½	.	.	.	.	.	.
.	.	.	.	.	.	.	.	.	.	.	.
217.108	83	.	.	217.108	83	.	.	.	.	.	.
1.128.828	97½	766.370	29	1.895.199	26½	.	.	.	.	.	.
14.242	.	183	40½	14.425	40½	.	.	.	.	.	.





## II.

# Fundusz szpitalu lwowskiego.

### Oddział chorych.

1. Wykaz różnic.
2. Rachunek rubryk przenośnych.
3. Wykaz zaległości.
4. Poszczególnienie wydatków i dochodów, z uwzględnieniem czasu ich zrealizowania.

Principes de la Médecine

Opuscule de la Médecine

- 1. Médecine générale
- 2. Médecine particulière
- 3. Médecine légale
- 4. Médecine vétérinaire

**I. Alegat do rachunku funduszu szpitalu lwowskiego. (Oddział chorych.)**

(Zamknięcie rachunkowych str. 46—55.)

## Wykaz różnic

okazujących się z porównania wynikłości rzeczywistych rachunku z preliminarzem na rok 1873 przez Wysoki Sejm uchwalonym, i uzasadnienie tych różnic.

Pozycja rachunku	Rub. budżetu	W y d a t k i	Kwota różnicy		Uzasadnienie
			zł.	ct.	
1—28	I.	<b>Place urzędników, lekarzy i sług</b>	2343	.	<i>Wydatek mniejszy</i> , z powodu iż dodatek drożyzny dla urzędników i sług był preliminowany w całości na ten fundusz, — zaś wypłacono go wedle dzielnika z trzech funduszy szpitalnych, wskutek czego w dwóch innych funduszach przekroczenie preliminarza powstało, nadto z powodu iż niektóre posady nadane były dopiero w ciągu roku, zaś inne opróżnione nie były zaraz obsadzone, wreszcie z przyczyny iż w myśl rozporządzenia do LW. 21173/72 placę 9. Sióstr zatrudnionych w kuchni wzięto na rachunek całej żywności szpitalu, zaś placę 2 Sióstr wzięto na rachunek bielizny i pralni (Rubr XIV.)
30—34	III.	<b>Adjuta</b>	139	.	<i>Wydatek mniejszy</i> , z powodu iż po ustąpieniu niektórych praktykantów płatnych, zastępowali takowych do czasu nadania posady praktykanci bezpłatnie.
35	IV.	<b>Substytucye</b>	203	.	<i>Wydatek mniejszy</i> , z powodu iż niezachodziła potrzeba częstszych zastępstw.
36—41	V.	<b>Dyurny</b>	75	.	<i>Wydatek większy</i> , z powodu iż zwiększona praca przy zarządzie wskutek zaprowadzenia własnej kuchni, jako też odpisy protokołów stanu chorych wymagały większych sił biurowych.
42—49	VI.	<b>Pensye</b>	1354	.	<i>Wydatek większy</i> , z powodu nadania Doktorowi Berthleffowi, byłemu Dyrektorowi szpitalu pensyi, która preliminowana nie była.
50—53	VII.	<b>Zaopatrzenia i dary z łaski</b>	54	.	<i>Wydatek mniejszy</i> , z powodu iż nie wszyscy zaopatrzeni pobrali swe należności w ciągu roku bieżącego.

Pozycja rachunku	Rub. budżetu	W y d a t k i	Kwota różnicy		Uzasadnienie
			zł.	ct.	
54—63	VIII.	<b>Odprawy i spłaty kwartalów pośmiertnych</b>	300	.	<i>Wydatek mniejszy</i> , z powodu iż niezachodziła potrzeba tego rodzaju wydatku.
	IX.	<b>Emolumenta</b>	350	.	<i>Wydatek mniejszy</i> , z powodu iż w tym roku niezaasygnowano kapelanom emolumentów, nadto z powodu iż posada dyrektora i asystenta kliniki nadaną została dopiero w ciągu roku.
64	X.	<b>Wydatki kapliczne</b>	63	.	<i>Wydatek większy</i> , z powodu iż zaszła potrzeba sprawienia niektórych kosztowniejszych sprzętów kaplicznych.
65—66	XI.	<b>Najem pomieszkania</b>	2.137	.	<i>Wydatek większy</i> , z powodu podniesionego czynszu w filii Höflicha z rocznych 1900 na 2380 zł. z podatkiem rocznym 716 zł. tudzież z przyczyny, iż stosownie do umowy zapłacono czynsz z góry a mianowicie za filię Höflicha po dzień 28. Lutego 1874 i za filię Hofmana po dzień 30. Kwietnia 1874.
67—68	XII.	<b>Potrzeby kancelaryjne</b>	122	.	<i>Wydatek większy</i> , z powodu podwyższonych cen druków i pomnożonych kosztów inserycyjnych.
69—70	XIII.	<b>Remuneracye i zapomogi</b>	146	.	<i>Wydatek mniejszy</i> , z powodu iż niezachodziła potrzeba zupełnego wyczerpania kwoty przeznaczonej na zapomogi i remuneracye.
71—84	XIV.	<b>Koszta gospodarcze</b>	3.883	.	<i>Wydatek mniejszy</i> , z powodu iż koszt wiktu 9 Sióstr Miłosierdzia zatrudnionych w kuchni, nadto koszt drzewa opałowego zużytkowanego do kuchni zarachowany jest w koszcie żywienia całego szpitalu; wreszcie z powodu zaprowadzonych zaoszczędzeń w koszcie żywienia chorych, który pomimo zwiększonej ilości dni żywienia chorych (137.694 dni) korzystniej się przedstawia, aniżeli się spodziewano.
85	XV.	<b>Zwrot kosztów utrzymania chorych zakładowi klinicznemu i położnic</b>	674	.	<i>Wydatek mniejszy</i> , z powodu mniejszej ilości chorych leczonych na oddziale kliniki.
86—88	XVI.	<b>Utrzymanie budynków</b>	160	.	<i>Wydatek mniejszy</i> , z powodu iż w tym roku nieuszkodzono wszystkich reparacyj około budynków.
89—91	XVII.	<b>Rozmaite</b>	56	.	<i>Wydatek mniejszy</i> , z powodu niestałości wydatków tej rubryki.

Pozycja rachunku	Rub. budżetu	Dochody	Kwota różnicy		Uzasadnienie
			zl.	ct.	
2	II.	<b>Zapisy i legaty</b>	3.692	.	<i>Dochód większy</i> , z powodu iż wydarzały się częstsze i znaczniejsze spadki po zmarłych.
4—5	IV.	<b>Dodatki</b>	1.116	.	<i>Dochód mniejszy</i> , z powodu iż dodatki od c. k Skarbu Państwa i od kasy miejskiej pozostały w zaległości i zapłacone zostały dopiero w r. 1874.
6—11	V.	<b>Zwroty kosztów leczenia</b>	3.600	.	<i>Dochód większy</i> , z powodu podwyższenia taksy szpitalnej. Ilość dni leczenia wynosiła na tym oddziale: w roku 1873 . 146.499 na klinikach . 4.811 151.310 dni.
12—14	VI.	<b>Rozmaite</b>	140	.	<i>Dochód większy</i> , z powodu niestalości dochodów tej rubryki.

No.	Description	Quantity	Unit	Value
1	...	...	...	...
2	...	...	...	...
3	...	...	...	...
4	...	...	...	...
5	...	...	...	...
6	...	...	...	...
7	...	...	...	...
8	...	...	...	...
9	...	...	...	...
10	...	...	...	...
11	...	...	...	...
12	...	...	...	...
13	...	...	...	...
14	...	...	...	...
15	...	...	...	...
16	...	...	...	...
17	...	...	...	...
18	...	...	...	...
19	...	...	...	...
20	...	...	...	...
21	...	...	...	...
22	...	...	...	...
23	...	...	...	...
24	...	...	...	...
25	...	...	...	...
26	...	...	...	...
27	...	...	...	...
28	...	...	...	...
29	...	...	...	...
30	...	...	...	...
31	...	...	...	...
32	...	...	...	...
33	...	...	...	...
34	...	...	...	...
35	...	...	...	...
36	...	...	...	...
37	...	...	...	...
38	...	...	...	...
39	...	...	...	...
40	...	...	...	...
41	...	...	...	...
42	...	...	...	...
43	...	...	...	...
44	...	...	...	...
45	...	...	...	...
46	...	...	...	...
47	...	...	...	...
48	...	...	...	...
49	...	...	...	...
50	...	...	...	...

**2. Alegat do rachunku funduszu szpitalu lwowskiego. (Oddział chorych).**

(Zamknąć rachunkowych str. 46).

# Rachunek rubryk przenośnych.

(zobojętniających się).

Do tego rachunku dołącza się:

- a) Wykaz szczegółowy zaliczek.
- b) „ „ „ depozytów.



## Rachunek

Liczba porządkowa	Dochody	Należytość						Uiszczenie		Pozostałość ostateczna		Uwaga
		zaległa		bieżąca		razem						
		zł.	ct.	zł.	ct.	zł.	ct.	zł.	ct.	zł.	ct.	
<b>I. Zaliczki otrzymane.</b>												
1	Od funduszu krajowego:											
	a) na rachunek kosztów leczenia		10.517		10.517		10.517					
	b) na wydatki ogólne		10.208 09		10.208 09		10.208 09					
	c) na budowy		800		800		800					
2	Od funduszy szpitalnych		11.070 29½		11.070 29½		11.070 29½					
3	Różne		18.400 67		18.400 67		18.400 67					
	<b>Suma</b>		<b>50.996 05½</b>		<b>50.996 05½</b>		<b>50.996 05½</b>					
<b>II. Zaliczki zwrócone.</b>												
1	Od funduszy szpitalnych	11.440 58		12.934 69		24.375 27		12.946 14		11.429 13		
2	Od stron rozmaitych	11.287 08½		13.467 84		24.754 92½		1.309 53		23.445 39½		
3	Zaliczki na kuchnię, wyrachowane			106.001 18		106.001 18		105.596 12½		405 05½		
4	Zaliczki na zakupno trzody, wyrachowane	324 04½		2.043 51½		2.367 56		1.910 70		456 86		
	<b>Suma</b>	<b>23.051 71</b>		<b>134.447 22½</b>		<b>157.498 93½</b>		<b>121.762 49½</b>		<b>35.736 44</b>		
<b>III. Depozyta złożone.</b>												
1	Kaucje i wadya											
	a) w gotówce 1850 zł. — ct.											
	b) w efektach 2600 „ — „			4.450		4.450		4.450				
2	Fundusz wynagrodzenia służby, składający się z kar			18 05		18 05		18 05				
3	Różne depozyta funduszo-											
	we	515 84½		1.950 60½		2.466 45		2.466 45				
4	Depozyta chorych			2.927 28½		2.927 28½		2.927 28½				
	<b>Suma</b>	<b>515 84½</b>		<b>9.345 94</b>		<b>9.861 78½</b>		<b>9.861 78½</b>				

# rubryk przenośnych.

Liczba porządkowa	Wydatki	Należyłość						Uiszczenie		Pozostałość		Uwaga
		zaległa		bieżąca		razem		zł.	ct.	zł.	ct.	
		zł.	ct.	zł.	ct.	zł.	ct.					
<b>I. Zaliczki zwrócone.</b>												
1	Funduszowi krajowemu:											
	a) na rachunek kosztów leczenia	40.826	87	10.517		51.343	87	29.216	93 $\frac{1}{2}$	22.126	93 $\frac{1}{2}$	
	b) na wydatki ogólne	147.939	42	10.208	09	158.147	51	11.196	01 $\frac{1}{2}$	146.951	49 $\frac{1}{2}$	
	c) na budowy	588		800		1.388		1.388				
2	Funduszom szpitalnym	3.272	47	11.070	29 $\frac{1}{2}$	14.342	76 $\frac{1}{2}$	12.624	13	1.718	63 $\frac{1}{2}$	
3	Rozmaite	23.252	40	18.400	67	41.653	07	18.767	84	22.885	23	
	Suma	215.879	16	50.996	05 $\frac{1}{2}$	266.875	21 $\frac{1}{2}$	73.192	92	193.682	29 $\frac{1}{2}$	
<b>II. Zaliczki wydane.</b>												
1	Funduszom szpitalnym			12.934	69	12.934	69	12.934	69			
2	Stronom rozmaitym			13.467	84	13.467	84	13.467	84			
3	Na kuchnię			106.001	18	106.001	18	106.001	18			
4	Na zakupno trzody chlewnej			2.043	51 $\frac{1}{2}$	2.043	51 $\frac{1}{2}$	2.043	51 $\frac{1}{2}$			
	Suma			134.447	22 $\frac{1}{2}$	134.447	22 $\frac{1}{2}$	134.447	22 $\frac{1}{2}$			
<b>III. Depozyta wydane.</b>												
1	Kaucyje i wadya											
	a) w gotówce 1.986 zł. 60 ct.	6.739	35	4.450		11.189	35	6.438	35	4.751		
	b) w efektach 9.202 „ 75 „											
2	Fundusz wynagrodzenia służby, składający się z kar	3	50	18	05	21	55	18	45	3	10	
3	Rozmaite depozyta funduszo-											
	we	265	88 $\frac{1}{2}$	2.466	45	2.732	33 $\frac{1}{2}$	2.668	80	63	53 $\frac{1}{2}$	
4	Depozyta chorych	363	50 $\frac{1}{2}$	2.927	28 $\frac{1}{2}$	3.290	79	2.155	88	1.134	91	
	Suma	7.372	24	9.861	78 $\frac{1}{2}$	17.234	02 $\frac{1}{2}$	11.281	48	5.952	54	

## Rachunek

Liczba porządkowa	Dochody	Należytość						Uiszczenie		Pozostałość ostateczna		Uwaga
		zaległa		bieżąca		razem		zł.	ct.	zł.	ct.	
		zł.	ct.	zł.	ct.	zł.	ct.	zł.	ct.	zł.	ct.	
<b>Summaryusz</b>												
I.	Zaliczki otrzymane	.	.	50.996 05 $\frac{1}{2}$		50.996 05 $\frac{1}{2}$		50.996 05 $\frac{1}{2}$				
II.	„ zwroczone	23.051 71		134.447 22 $\frac{1}{2}$		157.498 93 $\frac{1}{2}$		121.762 49 $\frac{1}{2}$		35.736 44		
III.	Depozyta	515 84 $\frac{1}{2}$		9.345 94		9.861 78 $\frac{1}{2}$		9.861 78 $\frac{1}{2}$				
	<b>Razem</b>	<b>23.567 55<math>\frac{1}{2}</math></b>		<b>194.789 22<math>\frac{1}{2}</math></b>		<b>218.356 77<math>\frac{1}{2}</math></b>		<b>182.620 33<math>\frac{1}{2}</math></b>		<b>35.736 44</b>		



**Alegat a) do rachunku rubryk przenośnych. (Oddział chorych.)**

# Wykaz zaliczek

zaległych z końcem roku 1873.

Zaliczki zwrócone.		Należytość czynna			
		szczegół		ogół	
		zł.	ct.	zł.	ct.
<b>I. Od funduszków szpitalnych.</b>					
Od funduszu obłąkanych . . . . .		11.429	13	11.429	13
<b>II. Od rozmaitych stron.</b>					
1	Bożek Rozalia, za szczudło . . . . .	19	.	.	.
2	Burkart ś. p. kontrolor, reszta . . . . .	30	75	.	.
3	Bukiewicz Filipina, na drobne wydatki . . . . .	75	.	.	.
4	Bujno na roboty konserwacyjne . . . . .	50	.	.	.
5	Cholomiewski, na plany pralni i łazienek . . . . .	200	.	.	.
6	Daszkiewicz, dodatkowe wynagrodzenie za pieczywo . . . . .	200	.	.	.
7	Dmytryszyn Rozalia, za szczudło . . . . .	19	.	.	.
8	Fabień Paweł, za szczudło . . . . .	19	.	.	.
9	Dr. Feigel, na zakupno szkieł dyamentów i urządzenie prosektoryum . . . . .	214	.	.	.
10	Feld Mechtzi, na zakupno butek . . . . .	.	61½	.	.
11	Grabowicz Piotr, zaliczka na płacę . . . . .	15	.	.	.
12	Jawy Szczepan, za szczudło . . . . .	21	.	.	.
13	Jotkiewicz Sobek, za szczudło . . . . .	19	.	.	.
14	Kuhn, na wewnętrzne urządzenie nowego prosektoryum i na kosztorys 2. piętra w szpitalu głównym . . . . .	2.300	67	.	.
15	Łepska Karolina, na recipient . . . . .	6	50	.	.
16	Malinowski, na fiakry . . . . .	55	.	.	.
17	Michaliszyn Teodozya, na szczudło . . . . .	10	.	.	.
18	Podrzutków fundusz na płótno, perkal, dymę i łóżko . . . . .	186	21	.	.
19	C. k. Prokuratorja Skarbu, na marki stemplowe . . . . .	10	.	.	.
20	Rawski Wincenty i Sadłowski Wiktor, na budowę prosektoryum i trupiarni 1. 2. 3. raty . . . . .	13.000	.	.	.
21	Rosner dostawca słomy, na zakupno słomy . . . . .	5	.	.	.
22	Rudnicki prosektor, na płacę . . . . .	240	.	.	.
23	Rupp Jakób, za but i sznurówkę . . . . .	11	97	.	.
24	Swoboda Robert, na płacę . . . . .	6	25	.	.
25	Szuba, na szczudło . . . . .	10	.	.	.
26	Tomaszewski Ludwik, za aparat do nóg . . . . .	60	.	.	.
27	Tranda, na fiakry . . . . .	15	.	.	.
28	Tryli Ignacy, na szczudło . . . . .	10	.	.	.
29	Zarząd szpitalu na kupno realności, na wewnętrzne urządzenie trupiarni, laboratorium, za skóry cielece, podeszwy, jucht, baje i gracki szewskie . . . . .	6.636	43	23.445	39½
<b>III. Zaliczka na kuchnię.</b>					
Fundusz kliniczny za zwrot żywienia chorych . . . . .		405	05½	405	05½
<b>IV. Zaliczka na rachunek trzody chlewnej.</b>					
Od rachunku trzody chlewnej . . . . .		456	86	456	86
Suma		35.736	44	35.736	44

## Zaliczki zwrócone

## I. Do funduszu krajowego.

		Należność bierna			
		szczegół		ogół	
		zł.	ct.	zł.	ct.
1	Na rachunek kosztów leczenia	22.126	93½		
2	Na wydatki ogólne	146.951	49½	169.078	43

## II. Do funduszy szpitalnych.

	Funduszowi położnic	1.718	63½	1.718	63½
--	---------------------	-------	-----	-------	-----

## III. Do rozmaitych stron.

1	Majątkowi zarodowemu na budowę prosektryum i trupiarni oraz za wewnętrzne urządzenie prosektryum	15.612	67		
2	Majątkowi zarodowemu za sporządzenie kosztorysów budowy 2. piętra i prosektryum	588			
3	Majątkowi zarodowemu za zakupno realności od p. Klimowicza	5.500			
4	Majątkowi zarodowemu za sporządzenie planów na pralnię i łazienki	200			
5	Za udzieloną zaliczkę Zarządowi na wydatki wynikające z kupna realności i na postawienie parkanu	84	56		
6	Temuż Zarządowi za udzieloną zaliczkę na wewnętrzne urządzenie prosektryum	900		22.885	23
	Suma	193.682	29½	193.682	29½

Alegat b) do rachunku rubryk przenośnych.

## Wykaz depozytów

pozostałych z końcem roku 1873.

		Gotówka		Efekta	
		zł.	ct.	zł.	ct.
<b>I. Kaucye i wadya.</b>					
1	Baumgartena masa . . . . .			50	
2	Białczyński . . . . .	40			
3	Daszkiewicz Julian . . . . .			700	
4	Frucht Mojżesz . . . . .			40	
5	Kamm Adolf . . . . .	25			
6	Mańkowski Adolf . . . . .			706	
7	Margules Daniel . . . . .			40	
8	Markiewicz Stanisław . . . . .			100	
9	Miączyński Piotr . . . . .			100	
10	Mokrzycki Jędrzej . . . . .			2.000	
11	Rosner Mojżesz . . . . .			100	
12	Rosenberg Izak . . . . .			600	
13	Ujejski Kornel . . . . .			150	
14	Weinheim Marek . . . . .			100	
Suma		65		4.686	
		4.751 zł.			
<b>II. Fundusz wynagrodzenia służby składający się z kar</b>					
		3	10		
<b>III. Rozmaite depozyta.</b>					
1	Kasie miejskiej koszta leczenia za Arnauckiego . . . . .	25	96		
2	Kasie krajowej „ „ „ Pustkiego i Szynala . . . . .	30	61		
3	Longin Feigel . . . . .	3	35½		
4	Dr. Neuhauser, podatek dochodowy . . . . .	1	05		
5	Soroka Michał i Weit Feliks, kary . . . . .		40		
6	Werchale Maryanna nadpłacone koszta leczenia . . . . .	1	96		
7	Żuliński Tadeusz . . . . .		20		
Suma		63	53½		
<b>IV. Depozyta chorych</b>					
		1.134	91		
<b>Rekapitulacya.</b>					
I. Kaucye i wadya . . . . .		65		4.686	
II. Fundusz wynagrodzenia służby . . . . .		3	10		
III. Rozmaite depozyta . . . . .		63	53½		
IV. Depozyta chorych . . . . .		1.134	91		
Razem		1.266	54½	4.686	
		5.952 zł. 54½ ct.			

**3. allegat do rachunku funduszu szpitalu lwowskiego. (Oddział chorych).**

# Wykaz zaległości

## czynnych i biernych z końcem roku 1873.

		Należność			
		czynna		bierna	
		zł.	ct.	zł.	ct.
<b>A. W dochodach rzeczywistych.</b>					
	<i>Rub. II. Zapisy i legaty:</i>				
1	Należności od stron zaległe	5.284	41½	.	01
	<i>IV. Dodatki:</i>				
2	Od c. k. Skarbu, za 200 sągów drzewa opałowego .	1.744	.	.	.
3	Od kasy miejskiej, na utrzymanie trupiarni .	53	84½	.	.
	<i>V. Zwroty kosztów leczenia:</i>				
4	Od samoplacących, od funduszków obcokrajowych, od funduszu krajowego galicyjskiego, od rozmaitych zakładów i od gminy lwowskiej za leczenie chorych z domu św. Łazarza .	168.290	74	.	.
5	Od gminy miasta Lwowa za leczenie ubogich chorych lwowian .	158.686	83	.	.
	<i>VI. Rozmaite:</i>				
6	Od funduszu klinicznego, za 15 sągów drzewa opałowego .	140	46	.	.
7	a) Od funduszu klinicznego, zwrot za pracę pisarza Roberta Swobody .	217	38	.	.
	b) Od lekarzy, zwrot za przekroczenie normy lekarskiej .	1.726	61½	.	.
	c) Od Golembiowskiego, byłego przedsiębiorcy pieczywa, nadpłaty .	68	86½	.	.
<b>B. W wydatkach rzeczywistych.</b>					
	<i>II. Odstawne:</i>				
8	Graass Maciej .	.	.	.	08
	<i>VI. Pensye:</i>				
9	Wagner Ludwika .	.	.	131	25
10	Dr. Nagel Karol .	.	.	262	50
	<i>VII. Zaopatrzenia i dary z łaski:</i>				
11	Christl Laura .	.	.	15	75
12	Hammer Joanna .	.	.	63	04
	<i>VIII. Remuneracye i zapomogi:</i>				
13	Boraczyńskiemu .	.	.	25	.
	<i>XIV. Koszta gospodarcze:</i>				
14	Beiserowi, aptekarzowi, za medykamenta .	.	.	1.317	96
	<i>XV. Zwrot kosztów utrzymania chorych zakładowi klinicznemu i położnic.</i>				
15	Od funduszu położnic za II kwar: 1872 r. .	.	.	70	90
	do przeniesienia .	336.213	15	1.886	48



Wykaz należności

			Należytość			
			czynna		bierna	
			zł.	ct.	zł.	ct.
		z przeniesienia . . . . .	336.213	15	1.886	48
16	Rub. XVII. <i>Rozmaite:</i>	Kasie krajowej, za wypłacone Dr. Madeyskiemu koszta kancelaryjne i stemplowe . . . . .	.	.	12	72
17	" XVIII. <i>Dotacje zwrotne:</i>	Kasie krajowej, za koszta leczenia Anieli Hess . . . . .	.	.	10	78
18		Funduszowi krajowemu, zwrot dotacji wypłacić się mających z należności przypadających za koszta leczenia od gminy miasta Lwowa . . . . .	.	.	24.000	.
		Suma . . . . .	336.213	15	25.909	98
19	<b>C. W rubrykach przenośnych</b>		35.736	44	199.634	84
		Razem . . . . .	371.949	59	225.544	82
		Nadwyżka należności czynnych . . . . .	.	.	146.404	77
			371.949	59	371.949	59

**Wzrostek do rachunku funduszu szpitalu lwowskiego. (Oddział chorych).**

# Poszczególnienie

**wydatków i dochodów z uwzględnieniem czasu ich zrealizowania.**

## Szpital główny we Lwowie.

Liczba		M a j ą t e k z a r o d o w y
rub-	pozy-	
ryki	cyi	
budżetu		
<b>Wydatki.</b>		
1	Na zakupno efektów . . . . .	.
2	Efakta spieniężone . . . . .	.
3	Udzielone zaliczki majątkowi obrotowemu na budowy szpitalu . . . . .	.
4	Udzielone pożyczki funduszowi krajowemu . . . . .	.
5	Za eskont od spieniężonych efektów . . . . .	.
		<u>Suma wydatków . . . . .</u>
		do tego <u>zapas ostateczny . . . . .</u>
		Razem . . . . .
<b>Dochody.</b>		
1	Efakta zakupione . . . . .	.
2	Gotówka za spieniężone efekta . . . . .	.
3	Od majątku obrotowego za udzielone zaliczki na budowy szpitalne . . . . .	.
4	Od funduszu krajowego za zwrot udzielonych pożyczek . . . . .	.
5	Za uzyskane i skapitalizowane odsetki od udzielonych pożyczek i efektów . . . . .	.
		<u>Suma dochodów . . . . .</u>
		do tego <u>zapas początkowy . . . . .</u>
		Razem . . . . .
<b>Majątek obrotowy.</b>		
	Ogólny wydatek . . . . .	.
	do tego zapas ostateczny . . . . .	.
		<u>Razem . . . . .</u>
	Ogólny dochód . . . . .	.
	do tego zapas początkowy . . . . .	.
		<u>Razem . . . . .</u>

## Oddział chorych.

Zwyczajne						Nadzwyczajne						Uwaga
wynikłose												
w roku 1873		w I. półroczu 1874		Razem		w roku 1873		w I. półroczu 1874		Razem		
zł.	ct.	zł.	ct.	zł.	ct.	zł.	ct.	zł.	ct.	zł.	ct.	
3.599	16	16.323	45	19.922	61	.	.	.	.	.	.	
27.666	48	1.599	16	29.265	64	.	.	.	.	.	.	
11.700	67	200	.	11.900	67	.	.	.	.	.	.	
22.666	48	.	.	22.666	48	.	.	.	.	.	.	
.	.	2	72	2	72	.	.	.	.	.	.	
65.632	79	18.125	33	83.758	12	.	.	.	.	.	.	
.	.	.	.	97.364	70	.	.	.	.	.	.	
.	.	.	.	181.122	82	.	.	.	.	.	.	
3.599	16	16.323	45	19.922	61	.	.	.	.	.	.	
27.666	48	1.599	16	29.265	64	.	.	.	.	.	.	
8.312	67	14.353	81	22.666	48	.	.	.	.	.	.	
2.187	16½	373	20	2.560	36½	.	.	.	.	.	.	
41.765	47½	32.649	62	74.415	09½	.	.	.	.	.	.	
.	.	.	.	106.707	72½	.	.	.	.	.	.	
.	.	.	.	181.122	82	.	.	.	.	.	.	
359.340	61	.	.	359.340	61	.	.	.	.	.	.	
.	.	.	.	5.952	54½	.	.	.	.	.	.	
.	.	.	.	365.293	15½	.	.	.	.	.	.	
357.920	91½	.	.	357.920	91½	.	.	.	.	.	.	
.	.	.	.	7.372	24	.	.	.	.	.	.	
.	.	.	.	365.293	15½	.	.	.	.	.	.	



### III.

# Fundusz szpitalu lwowskiego.

## Oddział położnic.

1. Wykaz różnic.
2. Rachunek rubryk przenośnych.
3. Wykaz zaległości.
4. Poszczególnienie wydatków i dochodów, z uwzględnieniem czasu ich zrealizowania.

Fundusz szpitala lwowskiego.

Obchod polski

- 1. Wzrost i zdrowie
- 2. Stan zdrowia i choroby
- 3. Wzrost i zdrowie
- 4. Wzrost i zdrowie

1. alegat do rachunku funduszu szpitalu lwowskiego. (Oddział położnic).

(Zamknąć rachunkowych str. 58—67).

## Wykaz różnic

okazujących się z porównania wynikłości rzeczywistych rachunku z preliminarzem na rok 1873. przez Wys. Sejm uchwalonym, i uzasadnienie tych różnic.

Pozycya rachunku	Rubryka budżetu	W y d a t k i.	Kwota różnicy		U z a s a d n i e n i e.
			zł.	ct.	
1—17	I.	Płace urzędników, lekarzy i sług	514	—	<i>Wydatek mniejszy</i> z powodu, iż posada dyrektora była obsadzoną dopiero w ciągu roku, zaś posada maszynisty została zwinięta, niemniej także zdołano obchodzić się przy mniejszej ilości służby; nie obsadzano stale kapelanów, i wyznaczono sekundaryuszowi tylko połowę preliminowanej płacy.
19	V.	Dyurny	6	—	<i>Wydatek większy</i> z powodów, jak przy funduszu chorych.
20—26	VI.	Pensye			<i>Wydatek większy</i> z powodu, iż nadano Drowi. Berthleffowi pensyę, która preliminowaną nie była.
27—30	VII.	Zaopatrzenia i dary z łaski	4	—	<i>Wydatek mniejszy</i> z powodu, iż niewypłacona należność pozostaje w zaległości.
31	VIII.	Odprawy	30	—	<i>Wydatek mniejszy</i> z powodu, iż nie zachodziła potrzeba tego rodzaju wydatku.
32—38	IX.	Emolumenta	18	—	<i>Wydatek mniejszy</i> z powodu, iż kapelanom nie zaasygnowano emolumentów, a posada dyrektora i asystenta kliniki nadaną została dopiero w ciągu roku.
39	XI.	Najem pomieszkania	418	—	<i>Wydatek większy</i> z powodu podwyższenia czynszu za najem, jak przy funduszu chorych.
40—41	XII.	Potrzeby kancelaryjne	6	—	<i>Wydatek mniejszy</i> , wedle rzeczywistej potrzeby.
42—44	XIII.	Remuneraeye i zapomogi	488	—	<i>Wydatek większy</i> z powodu, iż zachodziła większa potrzeba remunerowania i zapomożenia, a nadto z powodu, iż zaprowadzone w skutek zniesienia zakładu podrztków do L. W. 13.270/73 zapomogi dla położnic po 6 zł. preliminowane nie były.



Pozycya rachunku	Rubryka budżetu	W y d a t k i.	Kwota różnicy		U z a s a d n i e n i e.
			zł.	ct.	
45—58	XIV.	<b>Koszta gospodarcze</b>	1.951	—	<i>Wydatek mniejszy</i> w skutek zaoszczędzenia na strawie, z powodu własnej kuchni, tudzież z powodu, iż i w innych działach tej rubryki nie zachodziła potrzeba większego wydatku. Ilość dni żywienia chorych na tym oddziale wynosiła w r. 1873. 9554.
59—61	XV.	<b>Utrzymanie budynków</b>	111	—	<i>Wydatek większy</i> z powodu, iż zachodziła większa potrzeba rozmaitych restauracyj.
63	XVII.	<b>Rozmaite.</b>	53	—	<i>Wydatek mniejszy</i> , z powodu niestałości wydatków tego rodzaju.
<b>Dochody.</b>					
2—3	II.	<b>Dodatki</b>	201	—	<i>Dochód mniejszy</i> z powodu, iż należność od c. k. Skarbu Państwa i Kasy miejskiej pozostaje w zaległości, i uiszczoną została dopiero w roku 1874.
4	III.	<b>Zwroty kosztów leczenia</b>	174	—	<i>Dochód mniejszy</i> w skutek niestałości dochodów tej rubryki. Ilość dni leczenia wynosiła na tym oddziale w r. 1873. 10.222 dni.
5—7	IV.	<b>Rozmaite</b>	17	—	<i>Dochód mniejszy</i> , z powodu jak wyżej.
8	V.	<b>Dotacje</b>	962	—	<i>Dochód większy</i> , z powodu zaszczej potrzeby większego dotowania.

2. alegat do rachunku funduszu szpitalu lwowskiego. (Oddział położnic).

(Zamknąć rachunkowych str. 58).

# Rachunek rubryk przenośnych.

(zobojętniających się.)

Do tego rachunku dołącza się  
wykaz zaległych zaliczek i depozytów.

Liczba	Dochody											Uwaga	
	Należytość												
	zaległa		bieżąca		razem		Uiszczenie		Pozostałość ostateczna				
	zł.	ct.	zł.	ct.	zł.	ct.	zł.	ct.	zł.	ct.			
I.	Zaliczki otrzymane od funduszu chorych . .												
	—	—	77	76	77	76	77	76					
II.	Zaliczki zwrócone od funduszy szpitalnych .												
	1.812	24 $\frac{1}{2}$	8.793	64 $\frac{1}{2}$	10.605	89 $\frac{1}{2}$	6.959	90 $\frac{1}{2}$	3.645	98 $\frac{1}{2}$			
III.	Depozyta												
	—	—	—	—	—	—	—	—	—	—			
	Suma		1.812	24 $\frac{1}{2}$	8.871	40 $\frac{1}{2}$	10.683	65	7.037	66 $\frac{1}{2}$	3.645	98 $\frac{1}{2}$	

rubryk przenośnych.

Liczba porządkowa rubryki budżetu	Wydatki	Należytość						Uiszczenie		Pozostałość ostateczna		U w a g a
		zaległa		bieżąca		razem		zł.	ct.	zł.	ct.	
		zł.	ct.	zł.	ct.	zł.	ct.					
I.	Zaliczki zwrócone funduszowi chorych . . .	194	03½	77	76	271	79½	271	79½			
II.	Zaliczki wydane funduszom szpitalnym . .			8.793	64½	8.793	64½	8.793	64½			
III.	Depozyta	46	69	—	—	46	69	—	—	46	69	
	Suma . . .	240	72½	8.871	40½	9.112	13	9.065	44	46	69	

Alegat do rachunku rubryk przenośnych.

Wykaz zaliczek i depozytów

zaległych z końcem roku 1873.

		Należytość			
		czynna		bierna	
		zł.	ct.	zł.	ct.
<b>Zaliczki zwrócone</b>					
1.	Od funduszu szpitalnego chorych . . . . .	1.718	63½		
2.	" " obłąkanych . . . . .	1.927	35		
<b>Depozyta.</b>					
1.	Romanowska, za nadpłacone koszty leczenia . . . . .				14
2.	Gnott M. " " . . . . .			6	37
3.	Jaźwińska A. " " . . . . .			9	31
4.	Sochcek " " . . . . .			30	87
	Suma . . . . .	3.645	98½	46	69

3. alegat do rachunku funduszu szpitalu lwowskiego (Oddział położnic).

# Wykaz zaległości

czynnych i biernych z końcem roku 1873.

		Należytości			
		czynne		biernie	
		zł.	ct.	zł.	ct.
<b>A. W dochodach rzeczywistych.</b>					
	<i>Rubr. II. Dodatki:</i>				
1	Od c. k. Skarbu za 200 sągów drzewa opałowego . . . . .	195	—		
2	Z kasy miejskiej na utrzymania trupiarni . . . . .	6	03		
	<i>III. Zwroty kosztów leczenia:</i>				
3	Od samopłacących i z funduszków publicznych . . . . .	1.927	03		
	<i>IV. Rozmaite:</i>				
4	Od funduszu klinicznego za 15 sągów drzewa opałowego	13	96		
5	Od lekarzy dyżurnych za przekroczenie normy lekarskiej		33 <sup>1</sup> / <sub>2</sub>		
<b>B. W wydatkach rzeczywistych.</b>					
	<i>I. Płace:</i>				
6	Grocholska Marya, akuszerka . . . . .				04
	<i>VI. Pensye:</i>				
7	Ostrowska Honorata . . . . .			17	50
	<i>VII. Zaopatrzenia i dary z łaski:</i>				
8	Hammer Joanna . . . . .			4	41
	<i>XIV. Koszta gospodarcze:</i>				
9	Za lekarstwa . . . . .			71	83
	<i>XVII. Rozmaite:</i>				
10	Za koszta s'emplowe . . . . .			4	35
	Suma . . . . .	2.142	35 <sup>1</sup> / <sub>2</sub>	98	13
	<b>C. W rubrykach przenośnych.</b>	3.645	98 <sup>1</sup> / <sub>2</sub>	46	69
	Razem . . . . .	5.788	34	144	82
	Nadwyżka należytości dochodów . . . . .			5.643	52
		5.788	34	5.788	34

4. alegat do rachunku funduszu szpitalu lwowskiego. (Oddział położnic.)

# Poszczególnienie

# wydatków i dochodów,

z uwzględnieniem czasu ich zrealizowania.

---

**M a j ą t e k z a r o d o w y.**

**W y d a t k i.**

1	Na zakupno efektów . . . . .	
2	Efekta spieniężone . . . . .	
3	Udzielone pożyczki funduszowi krajowemu . . . . .	
		Suma wydatków . . .
		do tego zapas ostateczny . . .
		<u>Razem . . .</u>

**D o c h o d y.**

1	Efekta zakupione . . . . .	
2	Gotówka za spieniężone efekta . . . . .	
3	Od funduszu krajowego zwrot udzielanych zaliczek . . . . .	
	Za uzyskane i kapitalizowane odsetki od udzielonych pożyczek i efektów . . . . .	
		Suma dochodów . . .
		do tego zapas początkowy . . .
		<u>Razem . . .</u>

**M a j ą t e k o b r o t o w y.**

Ogólna suma wydatków . . . . .	
Ogólna suma dochodów . . . . .	

Oddział położnic.

Z w y c z a j n e						N a d z w y c z a j n e						U w a g a
W y n i k ł o ś ć												
w roku 1873		w I. półroczu 1874		R a z e m		w roku 1873		w I. półroczu 1874		R a z e m		
zł.	ct.	zł.	ct.	zł.	ct.	zł.	ct.	zł.	ct.	zł.	ct.	
87 03		1.246	12 <sup>1</sup> / <sub>2</sub>	1.333	15 <sup>1</sup> / <sub>2</sub>							
1.216	40 <sup>1</sup> / <sub>2</sub>			1.216	40 <sup>1</sup> / <sub>2</sub>							
1.216	40 <sup>1</sup> / <sub>2</sub>			1.216	40 <sup>1</sup> / <sub>2</sub>							
2.519	84	1.246	12 <sup>1</sup> / <sub>2</sub>	3.765	96 <sup>1</sup> / <sub>2</sub>							
				10.313	15 <sup>1</sup> / <sub>2</sub>							
				14.079	12							
87 03		1.246	12 <sup>1</sup> / <sub>2</sub>	1.333	15 <sup>1</sup> / <sub>2</sub>							
1.216	40 <sup>1</sup> / <sub>2</sub>			1.216	40 <sup>1</sup> / <sub>2</sub>							
		1.216	40 <sup>1</sup> / <sub>2</sub>	1.216	40 <sup>1</sup> / <sub>2</sub>							
87 03		29	72	116	75							
1.390	46 <sup>1</sup> / <sub>2</sub>	2.492	25	3.882	71 <sup>1</sup> / <sub>2</sub>							
				10.196	40 <sup>1</sup> / <sub>2</sub>							
				14.079	12							
20.848	82 <sup>1</sup> / <sub>2</sub>	—	—	20.848	82 <sup>1</sup> / <sub>2</sub>							
20.848	82 <sup>1</sup> / <sub>2</sub>	—	—	20.848	82 <sup>1</sup> / <sub>2</sub>							





# IV.

## Fundusz szpitalu lwowskiego

### Oddział obłąkanych.

1. Wykaz różnic.
2. Rachunek rubryk przenośnych.
3. Wykaz zaległości.
4. Poszczególnienie wydatków i dochodów, z uwzględnieniem czasu ich zrealizowania.

VI

Fundus szpitala lwowskiego

Oddział obłąkanych

1. Wzrost
2. Ciężar ciała
3. Ciężar mózgu
4. Ciężar mózgu z otoczką

## 1. alegat do rachunku funduszu szpitalu lwowskiego. (Oddział obłąkanych)

(Zamknąć rachunkowych str. 70—78.)

## Wykaz różnic

okazujących się z porównania wynikłości rzeczywistych rachunku z preliminarzem na rok 1873. przez Wys. Sejm uchwalonym, i uzasadnienie tych różnic.

Pozycya rachunku	Rubryka budżetu	Wydatki	Kwota różnicy		Uzasadnienie
			złr.	ct.	
1—20	I.	Płace urzędników, lekarzy i sług	1.313	.	<i>Wydatek większy</i> z powodu iż do chorych niespokojnych przyjęto większą liczbę posługaczy, wymagających przy panującej drożyznie artykułów żywności, kosztowniejszego utrzymania, nadto z powodu wypłaty urzędnikom i sługom dodatku drożyzny w całości prelinowanego na fundusz chorych (Patrz wyjaśnienie do rubryki I. oddziału chorych).
21	II.	Odstawne	1	.	<i>Wydatek mniejszy</i> , z powodu iż niepodjęta reszta pozostaje w zaległości.
	IV.	Substytucye	100	.	<i>Wydatek mniejszy</i> , z powodu iż nie zachodziła potrzeba zastępstwa.
22	V.	Dyurny	8	.	<i>Wydatek większy</i> , z powodu mnożących się czynności kancelaryjnych.
23—27	VI.	Pensye	140	.	<i>Wydatek większy</i> , z powodu pensyonowania Dra Berthleffa (jak przy funduszu chorych).
28—32	VII.	Zaopatrzenia i dary z łaski	23	.	<i>Wydatek mniejszy</i> , z powodu iż niektóre należitości pozostają w zaległości.
	VIII.	Odprawy i spłaty kwartałów pośmiertnych	40	.	<i>Wydatek mniejszy</i> , z powodu iż nie zachodziła potrzeba tego rodzaju wydatków.
33—40	IX.	Emolumenta	59	.	<i>Wydatek mniejszy</i> , z powodu jak przy funduszu chorych.
41—42	XI.	Potrzeby kancelaryjne	6	.	<i>Wydatek większy</i> , z powodu jak przy funduszu chorych.
43—44	XII.	Remuneracye i zapomogi	24	.	<i>Wydatek mniejszy</i> , z powodów jak przy funduszu chorych.
45—59	XIII.	Koszta gospodarcze	5.463	.	<i>Wydatek większy</i> , z powodu iż dla zwiększonej ilości dni żywienia (114. 321) koszt żywienia był większy, nadto z powodu za-

Pozycja rachunku	Rubryka budżetu	Wydatki	Kwota różnicy		Uzasadnienie
			złr.	ct.	
					szłej potrzeby przeniesienia i utrzymywania obłąkanych w szpitalu żółkiewskim — sprawienia większej ilości instrumentów chirurgicznych sprzętów i znaczniejszego zapasu bielizny — tudzież z powodu większego wydatku na lekarstwa, potrzeby sanitarne i inne.
60—62	XIV.	<b>Utrzymanie budynków</b>	484		<i>Wydatek większy</i> , z powodu iż zachodziła większa potrzeba rozmaitych restauracyj.
64	XVI.	<b>Rozmaite</b>	86		<i>Wydatek większy</i> , z powodu niestałości wydatków tego rodzaju.
<b>Dochody</b>					
2—3	II.	<b>Dotatki</b>	805		<i>Dochód mniejszy</i> , z powodu jak przy funduszu chorych.
4	III.	<b>Zwrot kosztów leczenia</b>	1.098		<i>Dochód większy</i> , z powodu podwyższenia taksy szpitalnej. Ilość dni leczenia wynosiła na tym oddziale w r. 1873 . . . 114.562 dni.
5—7	IV.	<b>Rozmaite</b>	67		<i>Dochód mniejszy</i> , z powodu niestałości dochodów tej rubryki.
8	V.	<b>Dotacje</b>	1.832		<i>Dochód większy</i> , z powodu iż zachodziła większa potrzeba dotowania.

2. alegat do rachunku funduszu szpitalu lwowskiego. (Oddział obłąkanych.)

(Zamknąć rachunkowych str. 70.)

# Rachunek rubryk przenośnych

(zobowiązujących się).

*Do tego rachunku dołącza się:*

Wykaz zaliczek i depozytów.

## Rachunek

Liczba		Dochody	Należytość						Uiszczenie		Pozostałość ostateczna		Uwaga
porządkowa	rubryki budżetu		zaległa		bicząca		razem		zł.	ct.	zł.	ct.	
			zł.	ct.	zł.	ct.	zł.	ct.					
I.		<b>Zaliczki otrzymane</b>											
		Od funduszków szpitalnych			18.333	29	18.333	29	18.333	29	.	.	
II.		<b>Zaliczki zwrócone</b>											
		Rozmaite	1.562	02 $\frac{1}{2}$	2.698	.	4.260	02 $\frac{1}{2}$	4.084	22 $\frac{1}{2}$	175	80	
III.		<b>Depozyta</b>											

## Sumaryusz

I Zaliczki otrzymane			18.333	29	18.333	29	18.333	29	.	.
II Zaliczki zwrócone	1.562	02 $\frac{1}{2}$	2.698	.	4.260	02 $\frac{1}{2}$	4.084	22 $\frac{1}{2}$	175	80
III Depozyta	.	.	.	.	.	.	.	.	.	.
Razem	1.562	02 $\frac{1}{2}$	21.031	29	22.593	31 $\frac{1}{2}$	22.417	51 $\frac{1}{2}$	175	80

## rubryk przenośnych

Liczba		Wydatki	Należytość						Uiszczenie		Pozostałość ostateczna		Uwaga
porządkowa	rubryki budżetu		zaległa		bieżąca		razem		zł.	ct.	zł.	ct.	
			zł.	ct.	zł.	ct.	zł.	ct.					
		<b>I. Zaliczki zwrócone</b>											
1		Funduszowi krajowemu	1.900	.	.	.	1.900	.	1.900	.	.	.	.
2		„ szpitalnemu	11.196	54 $\frac{1}{2}$	18.333	29	29.529	83 $\frac{1}{2}$	12.624	34 $\frac{1}{2}$	16.905	49	
		<b>II. Zaliczki wydane</b>											
		Rozmaitym stronom			2.698		2.698	.	2.698	.	.	.	.
		<b>III. Depozyta</b>		56	.	.		56	.	.	.	56	

## rubryk przenośnych

I. Zaliczki zwrócone	13.096	54 $\frac{1}{2}$	18.333	29	31.429	83 $\frac{1}{2}$	14.524	34 $\frac{1}{2}$	16.905	49
II. „ dane	.	.	2.698	.	2.698	.	2.698	.	.	.
III. Depozyta	.	56	.	.		56	.	.	.	56
Razem	13.097	10 $\frac{1}{2}$	21.031	29	34.128	39 $\frac{1}{2}$	17.222	34 $\frac{1}{2}$	16.906	05



Alegat do rachunku rubryk przenośnych (Oddział obłąkanych).

## Wykaz zaliczek i depozytów

zaległych z końcem roku 1873.

		Należytość			
		czynna		bierna	
		zł.	cnt.	zł.	cnt.
<b>Zaliczki.</b>					
1	Od gminy Żuraki, za zwrot kosztów podróży rekonwalescen. Mielniczak	1	80		
2	Od funduszu klinicznego . . . . .	100	.		
3	Od majątku zarodowego zwrot należytości rządowej od zapisu po ś. p. hr. Weissenwolf . . . . .	74	.		
4	Funduszowi położnic . . . . .	.	.	1.927	35
5	" chorych . . . . .	.	.	11.429	13
6	Na zaliczkę od rachunku za rok 1874 . . . . .	.	.	3.549	01
	Suma . . . . .	175	80	16.905	49
<b>Depozyta.</b>					
1	Roszkiewicz Paweł, zwrot kosztów leczenia. . . . .	.	.	.	28
2	Huth Franciszek " " " . . . . .	.	.	.	28
	Suma . . . . .	.	.	.	56
<b>Rekapitulacja.</b>					
	Zaliczki. . . . .	175	80	16.905	49
	Depozyta . . . . .	.	.	.	56
	Razem . . . . .	175	80	16.906	05

## 3. alegat do rachunku funduszu szpitalu lwowskiego (Oddział obłąkanych).

## Wykaz zaległości

czynnych i biernych z końcem roku 1873.

		Należytość			
		czynna		bierna	
		zł.	ct.	zł.	ct.
<b>A. W dochodach rzeczywistych.</b>					
Rubr. II. Dodatki.					
1	Od c. k. Skarbu, za 200 sagów drzewa opałowego . . . . .	781			
2	Z kasy miejskiej, na utrzymanie trupiarni . . . . .	24	12½		
Rubr. III. Zwroty kosztów leczenia.					
3	Od samopłacących i z funduszy publicznych . . . . .	59.471	30½		
Rubr. IV. Rozmaite.					
4	Od funduszu klinicznego, za 15 sagów drzewa opałowego . . . . .	67	13		
5	Od Golembiowskiego, nadpłata za pieczywo . . . . .	8	63		
6	Od lekarzy szpitalnych, za przekroczenie normy lekarskiej . . . . .	67	13		
7	Od szpitalu żółkiewskiego, zwrot za dodaną tanciejszym obłąkanym bieliznę . . . . .	139	40		
<b>B. W wydatkach rzeczywistych.</b>					
Rubr. I. Płace urzędników, lekarzy i sług.					
8	Dr. Nagel Karol . . . . .			15	75
Rubr. II. Odstawne.					
9	Graass Maciej . . . . .				06
Rubr. VI. Pensye.					
10	Wagner Ludwika . . . . .			56	25
Rubr. VII. Zaopatrzenia i dary z łaski.					
11	Christl Laura . . . . .			1	70
12	Hammer Joanna . . . . .			7	90
13	Dmitrasz Mikołaj . . . . .			15	25
Rubr. XI. Potrzeby kancelaryjne.					
14	Za koszta insercyjne Gazecie lwowskiej . . . . .			5	50
Rubr. XIII. Koszta gospodarcze.					
15	Za lekarstwa . . . . .			331	65
	Suma . . . . .	60.558	72	434	06
<b>C. W rubrykach przenośnych.</b>					
16	Razem . . . . .	175	80	16.906	05
	Nadwyżka należytości czynnych . . . . .	60.734	52	17.340	11
		60.734	52	60.734	52



4. alegat do rachunku funduszu szpitalu lwowskiego. (Oddział obłąkanych.)

**Poszczególnienie**  
**wydatków i dochodów,**  
**z uwzględnieniem czasu ich zrealizowania.**

Liczba		Majątek zarodowy
rubry- ki	pozy- cyi	
budżetu		
<b>W y d a t k i.</b>		
1	Na zakupno efektów . . . . .	
2	Efekta spieniężone . . . . .	
3	Udzielone pożyczki funduszowi krajowemu . . . . .	
		Suma wydatków . . . . .
		Do tego zapas ostateczny . . . . .
		Razem . . . . .
<b>D o c h o d y.</b>		
1	Efekta zakupione . . . . .	
2	Gotówka za spieniężone efekta . . . . .	
3	Od funduszu krajowego, za zwrot udzielonych pożyczek . . . . .	
4	Za uzyskane i skapitalizowane odsetki od udzielonych pożyczek i efektów . . . . .	
		Suma dochodów . . . . .
		Do tego zapas początkowy . . . . .
		Razem . . . . .
<b>M a j a t e k o b r o t o w y.</b>		
	Ogólna suma wydatków . . . . .	
	Ogólna suma dochodów . . . . .	

## Oddział obłąkanych.

Zwyczajne				Nadzwyczajne				U w a g a			
W y n i k ł o ś ć											
w roku 1873		w 1. półroczu 1874		Razem		w roku 1873					
zł.	ct.	zł.	ct.	zł.	ct.	zł.	ct.	zł.	ct.	zł.	ct.
416	11	5.856	83½	6.272	94½						
5.727	09½	.	.	5.727	09½						
5.717	11½	.	.	5.717	11½						
11.860	32	5.856	83½	17.717	15½						
.	.	.	.	45.543	95						
				63.261	10½						
416	11	5.856	83½	6.272	94½						
5.727	09½	.	.	5.727	09½						
.	.	5.717	11½	5.717	11½						
406	13	139	72	545	85						
6.549	33½	11.713	67	18.263	00½						
.	.	.	.	44.998	10						
				63.261	10½						
95.062	67	.	.	95.062	67						
95.062	67	.	.	95.062	67						

Date	Miles			Hours		
	Total					
	Day	Night	Day	Night	Day	Night
Jan 1	10	5	15	10	15	10
Jan 2	12	8	18	12	18	12
Jan 3	15	10	20	15	20	15
Jan 4	18	12	25	18	25	18
Jan 5	20	15	30	20	30	20
Jan 6	22	18	35	22	35	22
Jan 7	25	20	40	25	40	25
Jan 8	28	22	45	28	45	28
Jan 9	30	25	50	30	50	30
Jan 10	32	28	55	32	55	32
Jan 11	35	30	60	35	60	35
Jan 12	38	32	65	38	65	38
Jan 13	40	35	70	40	70	40
Jan 14	42	38	75	42	75	42
Jan 15	45	40	80	45	80	45
Jan 16	48	42	85	48	85	48
Jan 17	50	45	90	50	90	50
Jan 18	52	48	95	52	95	52
Jan 19	55	50	100	55	100	55
Jan 20	58	52	105	58	105	58
Jan 21	60	55	110	60	110	60
Jan 22	62	58	115	62	115	62
Jan 23	65	60	120	65	120	65
Jan 24	68	62	125	68	125	68
Jan 25	70	65	130	70	130	70
Jan 26	72	68	135	72	135	72
Jan 27	75	70	140	75	140	75
Jan 28	78	72	145	78	145	78
Jan 29	80	75	150	80	150	80
Jan 30	82	78	155	82	155	82
Jan 31	85	80	160	85	160	85

# V.

## Fundusz podrzutków.

1. Wykaz różnic.
2. Rachunek rubryk przenośnych.
3. Wykaz zaległości czynnych i biernych.
4. Pószczególnienie wydatków i dochodów, z uwzględnieniem czasu ich zrealizowania.



# Einiges Nachtrags.

1. *Wiederholung*
2. *Einige neue Beispiele*
3. *Wiederholung der Beispiele*
4. *Einige neue Beispiele*

## I. alegat do rachunku funduszu podrzutków we Lwowie.

(Zamknięć rachunkowych str. 82—86)

## Wykaz różnic

okazujących się z porównania wynikłości rzeczywistych rachunku z preliminarzem na rok 1873. przez Wys. Sejm uchwalonym, i uzasadnienie tych różnic.

Pozycja rachunku	Rubryka budżetu	Wydatki	Kwota różnicy		Uzasadnienie
			zł.	ct.	
1	I.	Dodatki do płac urzędników	81	43	<i>Wydatek mniejszy</i> , ponieważ zamiast przy należnych 25% udzielono do L. W. 91/1873 tylko 20% dodatku drożyzny.
2	II.	Zasługi	60	.	<i>Wydatek większy</i> , ponieważ podwyższono płacę woźnemu, pełniącemu zarazem obowiązki stróża kancelaryjnego z 120 na 180 zł. (L. W. 16326/1872).
3	III.	Czynsze	20	.	<i>Wynikłość mniejsza</i> , z powodu odstąpienia wynajętej ubikacji sejmowej, podczas trwania kadencji sejmowej, L. W. 5394/74.
4	IV.	Emolumenta	13	67	<i>Wydatek większy</i> , z powodu zrealizowania należności biernej, za dostarczone drzewo w roku 1872. stręczycielce mamek.
5	V.	Dyurna	223	.	<i>Wydatek mniejszy</i> , ponieważ niezachodziła potrzeba utrzymywania dyurnisty (L. W. 1375/1873).
6	VII.	Potrzeby kancelaryjne	239	62	<i>Wydatek mniejszy</i> , wedle rzeczywistej potrzeby.
7	VIII.	Remuneracye i zapomogi	524	31	<i>Wydatek mniejszy</i> , z powodu zamknięcia należności stręczycielce mamek, rozporządzeniem z dnia 22/8 1873 l. 13270 oraz z powodu że przypadające należności żywicielkom za pielęgnowanie dzieci w I. roku życia nie zostały zrealizowane.
8	IX.	Koszta utrzymania dzieci	13613	50	<i>Wydatek mniejszy</i> , z powodu iż nie wszystkie żywicielki za IV. kwartał należności pobrały.
9	X.	Koszta leczenia dzieci (opłata lekarstw)	150	.	<i>Wydatek mniejszy</i> , z powodu nieprzedłożenia rachunków przez aptekarza za pobrane medykamenty.
10	XI.	Rozmaite	24	83	<i>Wydatek mniejszy</i> , ponieważ wydatki tego rodzaju niedawlą się dokładnie przewidzieć.

Pozycja rachunku	Rubryka budżetu	<b>Dochody</b>	Kwota różnicy		Uzasadnienie
			zł.	ct.	
1	II.	<b>Taksa od przyjęcia dzieci</b>	200		<i>Dochód mniejszy, z powodu nienadesłania należności i rachunków z lat dawniejszych, za utrzymanie obcych dzieci przez obce fundusze.</i>
2	V.	<b>Dotacja z funduszu krajowego</b>	14712		<i>Dochód mniejszy, w skutek nowej ustawy, która ścieśnia przyjęcie dzieci do zakładu, przez co zaoszczędzono znacznie wydatków i niepobrano dotacyi w całości z funduszu krajowego.</i>

2. alegat do rachunku funduszu podrzutków we Lwowie.

(Zamknąć rachunkowych str. 82.)

**Rachunek rubryk przenośnych**  
(zobojętniających się).

*Do tego rachunku dołącza się:*

Wykaz szczegółowy zaliczek i depozytów.

Liczba		Dochody	Należytość						Uiszczenie		Pozosta- łość ostateczna		Uwaga
porządkowa			zaległa		bieżąca		razem						
			zł.	ct.	zł.	ct.	zł.	ct.	zł.	ct.	zł.	ct.	
	I	<b>Zaliczki zwrócone</b>											
		Od stron rozmaitych . . .	694	44 $\frac{1}{2}$	2	22	696	66 $\frac{1}{2}$	41	53	655	13 $\frac{1}{2}$	
	II	<b>Depozyta</b>											
1		Kaucye urzędników zakładu	.	.	219	.	219	.	219	.	.	.	
2		Depozyta rozmaite . . . .	.	.	87	55	87	55	87	55	.	.	
		<b>Suma . . . .</b>	.	.	306	55	306	55	306	55	.	.	

## Sumaryusz

I	Zaliczki . . . . .	694	44 $\frac{1}{2}$	2	22	696	66 $\frac{1}{2}$	41	53	655	13 $\frac{1}{2}$
II	Depozyta . . . . .	.	.	306	55	306	55	306	55	.	.
	<b>Razem . . . . .</b>	694	44 $\frac{1}{2}$	308	77	1003	21 $\frac{1}{2}$	348	08	655	13 $\frac{1}{2}$

## rubryk przenośnych.

Liczba		Wydatki	Należytość						Uiszczenie		Pozosta- łość ostateczna		Uwaga
porządkowa			zaległa		bieżąca		razem						
			zł.	ct.	zł.	ct.	zł.	ct.	zł.	ct.	zł.	ct.	
	I	<b>Zaliczki wydane</b>											
		Rozmaitym stronom . . .	.	.	2	22	2	22	2	22			
	II	<b>Depozyta</b>											
1		Kaucyje urzędników zakładu, wydane do kasy krajowej	.	.	219	.	219	.	219	.			
2		Depozyta rozmaite . . .	.	.	87	55	87	55	18	05	69	50	
		Suma . . .	.	.	306	55	306	55	237	05	69	50	

## rubryk przenośnych

I	<b>Zaliczki</b> . . . . .	.	.	2	22	2	22	2	22			
II	<b>Depozyta</b> . . . . .	.	.	306	55	306	55	237	05	69	50	
	<b>Razem</b> . . . . .	.	.	308	77	308	77	239	27	69	50	

Alegat do rachunku rubryk przenośnych.

## Wykaz zaliczek

zaległych z końcem roku 1873. (Należytość czynna).

Zaliczkowo z funduszu podrzutek pokryte, a od stron obo- wiązanych zwrotne koszta utrzymania dzieci :		zł.	ent.
1	Bukowiński fundusz krajowy . . . . .	346	05
2	Morawski           "           " . . . . .	227	95 $\frac{1}{2}$
3	Niższo-austryacki           " . . . . .	8	.
4	Tuligłowy gmina . . . . .	68	60
5	Węgierski fundusz krajowy . . . . .	2	53
6	Żywicielki tutejsze . . . . .	2	.
Suma . . . . .		655	13 $\frac{1}{2}$

## Wykaz depozytów

z końcem roku 1873. (Należytość bierna).

		Gotówka	
		zł.	ent.
1	Olszewski January, remuneracya za zastępstwo kasyera . . . . .	40	.
2	Olszewska Marya           "           za posyłanie do szkoły Jana Diaków. . . . .	5	.
3	Księgarnia, za skorowidz . . . . .	4	50
4	Kubasiewicz Wincenty, zapomoga . . . . .	10	.
5	Dr. Hince Henryk, remuneracya za Grudzień 1873 . . . . .	10	.
Suma . . . . .		69	50

## 3. alegat do rachunku funduszu podrzutków we Lwowie.

## Wykaz zaległości czynnych i biernych

z końcem roku 1873.

Pozycya	Rubryka	Poszczególnienie	Należytości			
			czynne		biernie	
			zł.	ct.	zł.	ct.
1	II.	Taksy od przyjęcia dzieci obcokrajowych . . . . .	289	50	.	.
2	"	" " " " tutejszokrajowych . . . . .	369	50	.	.
3	III.	Zwroty utrzymania dzieci od funduszków obcych . . . . .	6.280	74 $\frac{1}{2}$	.	.
4	"	" " " " tutejszych żywicielek . . . . .	7	57 $\frac{1}{2}$	.	.
5	VIII.	Remuneracye i zapomogi . . . . .	.	.	80	25
6	IX.	Koszta utrzymania dzieci . . . . .	.	.	14.512	03 $\frac{1}{2}$
7		W rubrukach przenośnych . . . . .	655	13 $\frac{1}{2}$	69	50
		Suma . . . . .	7.602	45 $\frac{1}{2}$	14.661	78 $\frac{1}{2}$
		Nadwyżka należytości biernych . . . . .	7.059	33	.	.
			14.661	78 $\frac{1}{2}$	14.661	78 $\frac{1}{2}$



## Hic sunt rationes finibus potestatem in Lwowa

1774

Rationes finibus potestatem in Lwowa	Rationes finibus potestatem in Lwowa	Rationes finibus potestatem in Lwowa	Rationes finibus potestatem in Lwowa
Rationes finibus potestatem in Lwowa	Rationes finibus potestatem in Lwowa	Rationes finibus potestatem in Lwowa	Rationes finibus potestatem in Lwowa
Rationes finibus potestatem in Lwowa	Rationes finibus potestatem in Lwowa	Rationes finibus potestatem in Lwowa	Rationes finibus potestatem in Lwowa
Rationes finibus potestatem in Lwowa	Rationes finibus potestatem in Lwowa	Rationes finibus potestatem in Lwowa	Rationes finibus potestatem in Lwowa
Rationes finibus potestatem in Lwowa	Rationes finibus potestatem in Lwowa	Rationes finibus potestatem in Lwowa	Rationes finibus potestatem in Lwowa
Rationes finibus potestatem in Lwowa	Rationes finibus potestatem in Lwowa	Rationes finibus potestatem in Lwowa	Rationes finibus potestatem in Lwowa
Rationes finibus potestatem in Lwowa	Rationes finibus potestatem in Lwowa	Rationes finibus potestatem in Lwowa	Rationes finibus potestatem in Lwowa

4. alegat do rachunku funduszu podrzutków we Lwowie.

## Poszczególnienie

wydatków i dochodów,

z uwzględnieniem czasu ich zrealizowania.

Liczba		P o s z c z e g ó l n i e n i e
rubry- ki	pozy- cyi	
budżetu		
<b>W y d a t k i</b>		
I.		Płace urzędników . . . . .
II.		Zasługi . . . . .
III.		Czynsze . . . . .
IV.		Emolumenta . . . . .
V i VI.		Dyurna i odprawy . . . . .
VII.		Potrzeby kancelaryjne . . . . .
VIII.		Remuneracye i zapomogi . . . . .
IX.		Koszta utrzymania dzieci . . . . .
X.		Koszta leczenia dzieci . . . . .
XI.		Rozmaite wydatki . . . . .
<b>D o c h o d y</b>		
II.		Dotacya z funduszu krajowego . . . . .

Zwyczajne						Nadzwyczajne						U w a g a
W y n i k ł o ś ć												
w roku 1873		w 1. półroczu 1874		Razem		w roku 1873		w 1. półroczu 1874		Razem		
zł.	ct.	zł.	ct.	zł.	ct.	zł.	ct.	zł.	ct.	zł.	ct.	
1.953	57											
180	.											
229	83											
128	67											
142	.											
212	18											
554	69											
36.386	50											
621	17			40.408	61							
40.299	80			40.299	80							



## Wykaz różnic

### VI.

# Fundusz szpitalu św. Łazarza.

## Oddział chorych.

- 1) Wykaz różnic.
- 2) Rachunek rubryk przenośnych.
- 3) Wykaz zaległości.
- 4) Poszczególnienie wydatków i dochodów, z uwzględnieniem czasu ich zrealizowania.

VI

Fundus szpitalu św. Łazarza.

Obdział chorcy.

- 1) Wyższe wydział
- 2) Rachunek rubryk przynależnych
- 3) Wyższe wydział
- 4) Rozrachunek wydatków i dochodów z uwzględnieniem czasu
- 5) Wydział szpitalny

I. alegat do rachunku funduszu szpitalu św. Łazarza. (Oddział chorych).

(Zamknięć rachunkowych str. 90—99).

## Wykaz różnic

okazujących się z porównania wynikłości rzeczywistych rachunku z preliminarzem na rok 1873. przez Wys. Sejm uchwalonym, i uzasadnienie tych różnic.

Pozycya rachunku	Rub. bu- dżetu	Wydatki.	Kwota różnicy		Uzasadnienie.
			zł.	ct.	
	I.	<b>Płace.</b>			
5		Kapelan	15	—	<i>Wydatek większy</i> , ponieważ na mocy kontraktu obowiązującego Siostry Miłosierdzia, i w ślad rozporządzenia Wydziału krajowego z dnia 23. Kwietnia 1872. LW. 18.477 ponosi płacę kapelana fundusz szpitalu 1871. św. Łazarza w całości.
9		Dwóch praktykantów	22	—	<i>Wydatek mniejszy</i> , ponieważ posadę praktykanta z płacą 400 zł. nadano dopiero dnia 19. Lipca 1873. LW. 12.481/1873., a potem czas pobierali tymczasowi zastępcy miesięcznie po 30 zł.
11		Prosektor	117	—	<i>Wydatek mniejszy</i> , ponieważ posady te zostały nadane dopiero dnia 21. Maja 1873. LW. 9.468/1873.
12		Chemik patologiczny	97	—	
13		Zastępca prosektora	39	—	
14		Zastępca chemika	39	—	
15		Dodatek drożyzniany	87	—	<i>Wydatek mniejszy</i> , ponieważ nie przyznano dodatku drożyznianego akuszerce i leśnemu w Rącznej w kwocie . 112 zł. powiększono zaś dodatek ten wo- żnemu o . . . . . 25 „ różnica . 87 „
	II.	<b>Zasługi.</b>			
16		Dwom leśnym w Rącznej	25	—	<i>Wydatek mniejszy</i> , ponieważ płacę drugiego gajowego zamknięto z końcem roku 1871. LW. 11.097/1872.
	III.	<b>Emolumenta.</b>			
17		Kapelan na pomieszkanie	37	—	<i>Wydatek mniejszy</i> , ponieważ kapelanowi szpitalnemu nie asygnowano wyższego dodatku na pomieszkanie, uchwalonego przez Wys. Sejm, a to z powodu nierozwiązanego kontraktu z Siostrami Miłosierdzia.
26	IV.	<b>Wydatki z prawa patronatu i konkurencji wynikłe</b>	49	—	<i>Wydatek mniejszy</i> , wedle rzeczywistej potrzeby.
27	VII.	<b>Potrzeby kancelaryjne</b>	176	—	<i>Wydatek mniejszy</i> , ponieważ nie zaszła w ciągu roku potrzeba nakładu nowych druków kancelaryjnych.



Pozycja rachunku	Rub. budżetu	Wydatki.	Kwota różnicy		Uzasadnienie.
			zł.	ct.	
	VIII	<b>Remuneracye i zapomogi.</b>			
31		Zmienne	167	—	<i>Wydatek mniejszy</i> , dla zmienności tej rubryki.
32		Chemikowi na odczynniki	20	—	<i>Wydatek mniejszy</i> , ponieważ należność tę zaasygnowano dopiero od dnia 21. Maja 1873. jako od dnia nadanej posady. Patrz poz. 11.
33	IX.	<b>Utrzymanie budynków</b>	10.672	—	<i>Wydatek (nadzwyczajny) większy</i> , z powodu wypłacenia przedsiębiorcy Ertłowi reszty zaległej z roku 1872. należności w kwocie . . . . . 1.672 zł. tudzież przedsiębiorcy Opidowi części ugodzonej należności, za roboty budownicze w gmachu szpitalnym i w zabudowaniach gospodarczych w kwocie . . . 9.000 „ razem 10.672 „
	X.	<b>Podatki i daniny.</b>			
34		Z realności szpitalnej	13	—	<i>Wynikłość większa</i> na podstawie wykazu przez c. k. urząd podatkowy w Krakowie do LW. 10.665/1873. nadestanego.
36		Z Prądnika Czerwonego	33	—	
35		Z Rącznej i Jeziorzan	39	—	<i>Wydatek mniejszy</i> , jak poz. 34.
43		Z Tropiszowa	115	—	<i>Wydatek mniejszy</i> z powodu nieuiszczenia należności.
44		Za pomieszkanie kapelana	4	—	<i>Wydatek mniejszy</i> , ponieważ nie wszyscy interesowani korzystali z prawa strącania podatku dochodowego.
45		7% podatek dochodowy od prowizyi	72	—	
46	XI.	<b>Koszta podróży i diety</b>	229	—	<i>Wydatek mniejszy</i> , wedle rzeczywistej potrzeby.
47	XII.	<b>Koszta gospodarcze</b>	4.038	—	<i>Wydatek większy</i> z powodu większej liczby chorych i ponieważ w skutek wzmagającej się drożyzny wszelkich potrzeb, podwyższono Siostrom Miłosierdzia wynagrodzenie za żywienie i pielęgnowanie chorych po 5 ct. od dnia i głowy, począwszy od 1. Października 1873. LW. 15.890/1873.
	XIV.	<b>Rozmaite wydatki.</b>			
49		Koszta sądowe, pocztowe, insercyjne i i. d.	248	—	<i>Wydatek większy</i> dla zmienności tej rubryki.
50		Podróż i kontrola przy oszacowaniu drzewa w lesie rączzańskim	180	—	<i>Wydatek mniejszy</i> , ponieważ posadę tę zwinięto z dniem 31. Lipca 1872. LW. 13.701/1872.
51		Nadzór przy wyprzedaniu drzewa w lesie rączzańskim.	46	—	<i>Wydatek mniejszy</i> , ponieważ posadę tę zwinięto dnia 31. Marca 1873. LW. 5231/1873.

Pozycja rachunku	Rub. budżetu	Dochody.	Kwota różnicy		Uzasadnienie.
			zł.	ct.	
1	I.	<b>Odsetki od kapitałów.</b> Od obligacyj, papierów publicznych i t. d.	7.396		<i>Dochód większy</i> , ponieważ w skutek zamierzonej budowy nowego szpitalu zapreliminowano odsetki tylko w połowie. W roku 1873. użyto na ten cel z kapitałów zarodowych tylko 23.000 zł. na zakupno folwarku Blich, od reszty kapitałów przeto wpłynęły odsetki w całości.
2		Od kapitałów hipotekowanych	10.204		
3		Od kapitału wypożyczonego c. k. Skarbowi państwa w kwocie 145.700 złp.	910		
4	II.	<b>Dochód z realności i dóbr.</b> Z Tropiszowa	417		<i>Dochód większy</i> , ponieważ od 24. Czerwca 1873. podniesiono czynsz dzierżawny z 3.500 zł. na 4.500 zł.
5		Z Rącznej i Jeziorzan	549		
8		Z Przegini Duchownej	50		<i>Dochód mniejszy</i> , z powodu nieuiszczenia należności za rok 1873. (Uiszczono 20. Maja 1874.)
10	III.	<b>Zwroty kosztów leczenia.</b> Z gal. fund. krajowego	4 030		<i>Dochód większy</i> , z powodu uiszczenia zaległości.
11		Z funduszków obcokrajowych i od stron samopłacących	1.286		
12	IV.	<b>Rozmaite dochody</b>	382		<i>Dochód mniejszy</i> , dla zmienności tej rubryki.



**2. Alegat do rachunku funduszu św. Łazarza (Oddział chorych).**  
(Zamknięć rachunkowych (str. 90)

# Rachunek rubryk przenośnych

(zobojętniających się.)

Do tego rachunku dołącza się:

**Wykaz szczegółowy zaliczek i depozytów.**

(Wzrost do rachunku funduszu św. Łazarza (Dzielnia chorob)  
(Zamieszkiwanie w latach 1900-1901)

# Rachunek

Liczba porządkowa	Dochody	Należyłość						Uiszczenie		Pozostałość ostateczna	
		zaległa		bieżąca		razem		zł.	ct.	zł.	ct.
		zł.	ct.	zł.	ct.	zł.	ct.				
	<b>I. Lokacje chwilowe pieniędzy obrotowych.</b>										
1	Kapitały spłacone:										
	a) z hipotek na realnościach i dobrach . . . . .	—	—	49.202	55 <sup>1</sup> / <sub>2</sub>	49.202	55 <sup>1</sup> / <sub>2</sub>	49 202	55 <sup>1</sup> / <sub>2</sub>	—	—
	b) od funduszu krajowego zwrot zaciągniętej pożyczki . . . . .	—	—	254.750	—	254.750	—	254.750	—	—	—
	c) ze sprzedaży lasu w Rącznej . . . . .	—	—	7.549	50	7.549	50	7.549	50	—	—
	d) ze sprzedaży dóbr Jeziorzany . . . . .	—	—	2.790	31 <sup>1</sup> / <sub>2</sub>	2.790	31 <sup>1</sup> / <sub>2</sub>	2.790	31 <sup>1</sup> / <sub>2</sub>	—	—
2	Dochód ze sprzedaży efektów i kapitały z lokacyj odebrane . . . . .	—	—	242.368	52	242.368	52	242.368	52	—	—
3	Datki magistratu krakowskiego, na budowę szpitalu . . . . .	—	—	90	36 <sup>1</sup> / <sub>2</sub>	90	36 <sup>1</sup> / <sub>2</sub>	90	36 <sup>1</sup> / <sub>2</sub>	—	—
	<b>Suma . . . . .</b>	—	—	556.751	25 <sup>1</sup> / <sub>2</sub>	556.751	25 <sup>1</sup> / <sub>2</sub>	556.751	25 <sup>1</sup> / <sub>2</sub>	—	—

rubryk przenośnych.

Liczba porządkowa	W y d a t k i	N a l e ż y t o ś ć						Uiszczenie		Pozostałość ostateczna	
		zaległa		bieżąca		razem		zł.	ct.	zł.	ct.
		zł.	ct.	zł.	ct.	zł.	ct.				
	<b>I. Lokacje chwilowe pieniędzy obrotowych.</b>										
1	Ulokowane kapitały:										
	a) na rachunek bieżący w gal. banku krajowym . . . . .	—	—	20.000	—	20.000	—	20.000	—	—	—
	b) na asygnaty kasowe gal. banku krajowego . . . . .	—	—	18.600	—	18.600	—	18.600	—	—	—
	c) na asygnaty kasowe banku włościańskiego . . . . .	—	—	12.550	—	12.550	—	12.550	—	—	—
	d) na książkę gal. kasy oszczędności . . . . .	—	—	3.957	18	3.957	18	3.957	18	—	—
	e) na rachunek bież. w gal. Tow. kred. ziemskim . . . . .	—	—	105.600	—	105.600	—	105.600	—	—	—
	f) na asygnaty kasowe banku hipotecznego . . . . .	—	—	8.800	—	8.800	—	8.800	—	—	—
	g) na asygnaty kasowe gal. banku kredytowego . . . . .	—	—	10.500	—	10.500	—	10.500	—	—	—
	h) wydano na zakupno obligacyj gal. pożyczki kraj. z r. 1873 . . . . .	—	—	148.994	—	148.994	—	148.994	—	—	—
2	Wypożyczono funduszowi kraj.	—	—	204.750	—	204.750	—	204.750	—	—	—
3	Wydano na zakupno folwarku Blich . . . . .	—	—	23.000	—	23.000	—	23.000	—	—	—
4	Wydano na rubr. „Dochody rozmaite“ półcentowe wpływy, dla niemożności ich ulokowania . . . . .	—	—	—	7 <sup>1</sup> / <sub>2</sub>	—	7 <sup>1</sup> / <sub>2</sub>	—	7 <sup>1</sup> / <sub>2</sub>	—	—
	Suma . . . . .	—	—	556.751	25 <sup>1</sup> / <sub>2</sub>	556.751	25 <sup>1</sup> / <sub>2</sub>	556.751	25 <sup>1</sup> / <sub>2</sub>	—	—

Liczba porządkowa	D o c h o d y	N a l e ż y t o ś ć						Uiszczenie		Pozostałość ostateczna	
		zaległa		bieżąca		razem		zł.	ct.	zł.	ct.
		zł.	ct.	zł.	ct.	zł.	ct.				
	<b>II. Zaliczki.</b>										
1	Otrzymane . . . . .	—	—	9.256	06	9.256	06	9.256	06	—	—
2	Ściagięte . . . . .	635	72 <sup>1</sup> / <sub>2</sub>	54.833	42	55.469	14 <sup>1</sup> / <sub>2</sub>	53 361	22	2.107	92 <sup>1</sup> / <sub>2</sub>
	Suma . . . . .	635	72 <sup>1</sup> / <sub>2</sub>	64.089	48	64.725	20 <sup>1</sup> / <sub>2</sub>	62.617	28	2.107	92 <sup>1</sup> / <sub>2</sub>
	<b>III. Depozyta.</b>										
1	Kaucye i wadya . . . . .	—	—	4.834	—	4.834	—	4.834	—	—	—
2	Tymczasowe . . . . .	—	—	17.781	63 <sup>1</sup> / <sub>2</sub>	17.781	63 <sup>1</sup> / <sub>2</sub>	17.781	63 <sup>1</sup> / <sub>2</sub>	—	—
3	Rozmaite . . . . .	—	—	17.463	42 <sup>1</sup> / <sub>2</sub>	17.463	42 <sup>1</sup> / <sub>2</sub>	17.463	42 <sup>1</sup> / <sub>2</sub>	—	—
	Suma . . . . .	—	—	40.079	06	40.079	06	40.079	06	—	—

### Sumaryusz rubryk

<b>I. Kapitały lokowane . . . . .</b>	—	—	556.751	25 <sup>1</sup> / <sub>2</sub>	556.751	25 <sup>1</sup> / <sub>2</sub>	556.751	25 <sup>1</sup> / <sub>2</sub>	—	—
<b>II. Zaliczki . . . . .</b>	635	72 <sup>1</sup> / <sub>2</sub>	64.089	48	64.725	20 <sup>1</sup> / <sub>2</sub>	62.617	28	2.107	92 <sup>1</sup> / <sub>2</sub>
<b>III. Depozyta . . . . .</b>	—	—	40.079	06	40.079	06	40.079	06	—	—
<b>Razem . . . . .</b>	635	72 <sup>1</sup> / <sub>2</sub>	660.919	79 <sup>1</sup> / <sub>2</sub>	661.555	52	659.447	59 <sup>1</sup> / <sub>2</sub>	2.107	92 <sup>1</sup> / <sub>2</sub>

rubryk przenośnych.

Liczba porządkowa	Wydatki	Należytość						Uiszczenie		Pozostałość ostateczna	
		zaległa		bieżąca		razem		zł.	ct.	zł.	ct.
		zł.	ct.	zł.	ct.	zł.	ct.				
<b>II. Zaliczki.</b>											
1	Zwrócone . . . . .	15.957	17 <sup>1</sup> / <sub>2</sub>	9.256	06	25.213	23 <sup>1</sup> / <sub>2</sub>	15.957	17 <sup>1</sup> / <sub>2</sub>	9.256	06
2	Dane . . . . .	96	78 <sup>1</sup> / <sub>2</sub>	54.833	42	54.930	20 <sup>1</sup> / <sub>2</sub>	54.833	42	96	78 <sup>1</sup> / <sub>2</sub>
	Suma . . . . .	16.053	96	64.089	48	80.143	44	70.790	59 <sup>1</sup> / <sub>2</sub>	9.352	84 <sup>1</sup> / <sub>2</sub>
<b>III. Depozyta.</b>											
1	Kaucyje i wadya . . . . .	14.216	24	4.834	—	19.050	24	5.217	—	13.833	24
2	Tymczasowe . . . . .	—	—	17.781	63 <sup>1</sup> / <sub>2</sub>	17.781	63 <sup>1</sup> / <sub>2</sub>	17.781	63 <sup>1</sup> / <sub>2</sub>	—	—
3	Rozmaite . . . . .	897	06 <sup>1</sup> / <sub>2</sub>	17.463	42 <sup>1</sup> / <sub>2</sub>	18.360	49 <sup>1</sup> / <sub>2</sub>	17.962	30 <sup>1</sup> / <sub>2</sub>	398	18 <sup>1</sup> / <sub>2</sub>
	Suma . . . . .	15.113	30 <sup>1</sup> / <sub>2</sub>	40.079	06	55.192	36 <sup>1</sup> / <sub>2</sub>	40.960	94	14.231	42 <sup>1</sup> / <sub>2</sub>
<b>przenośnych.</b>											
	I. Kapitały lokowane . . . . .	—	—	556.751	25 <sup>1</sup> / <sub>2</sub>	556.751	25 <sup>1</sup> / <sub>2</sub>	556.751	25 <sup>1</sup> / <sub>2</sub>	—	—
	II. Zaliczki . . . . .	16.053	96	64.089	48	80.143	44	70.790	59 <sup>1</sup> / <sub>2</sub>	9.352	84 <sup>1</sup> / <sub>2</sub>
	III. Depozyta . . . . .	15.113	30 <sup>1</sup> / <sub>2</sub>	40.079	06	55.192	36 <sup>1</sup> / <sub>2</sub>	40.960	94	14.231	42 <sup>1</sup> / <sub>2</sub>
	Razem . . . . .	31.167	26 <sup>1</sup> / <sub>2</sub>	660.919	79 <sup>1</sup> / <sub>2</sub>	692.087	06	668.502	79	23.584	27



Fundusz szpitalu św. Łazarza. Oddział chorych.

Alegat do rachunku rubryk przenośnych.

## Wykaz zaliczek pozostałych z końcem roku 1873.

		Należytość czynna	
		zł.	ct.
1	Fundusz budowy nowego szpitalu w Krakowie, za honorarium Dra Łuckiego . . . . .	100	—
2	Prowizya od zakupionych efektów — zwrot . . . . .	5	72
3	Siostry Miłosierdzia, zwrot zaliczki na utrzymanie chorych . . . . .	2.000	—
4	Właściciel dóbr Wierzbice i Budziejowice, zwrot taksy legalizacyjnej . . . . .	2	20
	Suma zaliczek . . . . .	2.107	92 <sup>1</sup> / <sub>2</sub>

## Wykaz depozytów pozostałych z końcem roku 1873.

		Należytość bierna			
		Gotówka		Efekta	
		zł.	ct.	zł.	ct.
1	Bornstein Szapira, kaucya . . . . .	10	50	—	—
2	Fischer Samuel, a względnie żona jego Karolina, kaucya . . . . .	—	—	650	—
3	Ertel Jan, kaucya . . . . .	—	—	900	—
4	Jędrzejewski Napoleon, kaucya . . . . .	4	26	570	—
5	Kasa miejska, krakowska, na rzecz szpitalu izraelickiego . . . . .	—	30	—	—
6	Kurkiewicz Franciszka, kaucya . . . . .	—	—	2,100	—
7	Lewicki, reszta spłaconego kapitału . . . . .	20	50	—	—
8	Machnicki Stanisław, kaucya . . . . .	—	—	2,400	—
9	Odseski z dóbr Wierzbica i Budziejowice Rsr. . . . .	—	—	366	12
10	Opid Adolf, kaucya . . . . .	—	—	1.000	—
11	Sapalski Antoni, kaucya . . . . .	20	—	600	—
12	Suski Adam, kaucya . . . . .	—	—	750	—
13	Szeyrychowice, kaucya . . . . .	—	—	1.266	86
14	Tyrkalski Andrzej, kaucya . . . . .	—	—	3.000	—
15	Weisslitz Jakób, kaucya . . . . .	—	—	80	—
16	Wiktor za Wojciechowskiego, kaucya . . . . .	481	62	—	—
17	Zakupno obligacyj indemnizacyjnych . . . . .	11	26 <sup>1</sup> / <sub>2</sub>	—	—
	Suma depozytów . . . . .	548	44 <sup>1</sup> / <sub>2</sub>	13.682	98
				14.231	42 <sup>1</sup> / <sub>2</sub>

3. alegat do rachunku funduszu szpitalu św. Łazarza. (Oddział chorych).

## Wykaz zaległości

czynnych i biernych z końcem roku 1873.

		Należytości			
		czynne		bierne	
		zł.	ct.	zł.	ct.
1	Rubr. V. Zapisy				
	Fundacya ś. p. biskupa Szembeka . . . . .	—	—	18	75
2	Rubr. IX. Utrzymanie budynków				
	Komitet szpitalny na reparacyę folwarku Blich . . . . .	—	—	516	05
3	Rubr. XIV. Rozmaite wydatki				
	Machalski, inżynier, wynagrodzenie . . . . .	—	—	7	16
4	Właściciel dóbr Radwanowice, zwrot kosztów insercyjnych . . . . .	10	30	—	—
5	Rubr. I. Odsetki od kapitałów . . . . .	14.424	54	—	—
6	Rubr. II. Dochód z realności i dóbr				
	Tropiszów . . . . .	583	33	—	—
7	Pustki . . . . .	40	71 <sup>1</sup> / <sub>2</sub>	—	—
8	Prądnik Czerwony . . . . .	752	—	—	—
9	Przeżinia Duchowna . . . . .	100	—	—	—
10	Rubr. III. Zwroty kosztów leczenia				
	Z fundusów obcokrajowych od stron samoplacących . . . . .	267	50	—	—
11	Rubr. IV. Dochody rozmaite				
	Zysk z ażyja . . . . .	22	37	—	—
12	W rubrykach przenośnych . . . . .	2.107	92 <sup>1</sup> / <sub>2</sub>	23.584	27
	Suma . . . . .	18.308	68	24.126	23
	Nadwyżka należytości biernych . . . . .	5.817	55	—	—
		24.126	23	24.126	23

3. Wzrost do roku 1875 (Dzielnik chorob)

# Wykaz zaległości

z tytułu i planu z budżetem roku 1875

Zaległości		Opis	Lp.
Wzrost	Plan		
18 75	—	Rub. I Zakaz	1
618 10	—	Fundacja z p. biskupa Stanisława	2
—	—	Rub. II Fundacja biskupa	3
—	—	Fundacja z tytułu na rzecz kościoła św. Józefa	4
—	—	Rub. XIV Fundacja wydziału	5
—	—	Między innymi: wydział	6
—	—	Wzrost 1875 (Dzielnik chorob)	7
—	—	Rub. I Fundacja na rzecz kościoła św. Józefa	8
—	—	Rub. II Fundacja na rzecz kościoła św. Józefa	9
—	—	Fundacja	10
—	—	Fundacja	11
—	—	Fundacja	12
—	—	Fundacja	13
—	—	Fundacja	14
—	—	Fundacja	15
—	—	Fundacja	16
—	—	Fundacja	17
—	—	Fundacja	18
—	—	Fundacja	19
—	—	Fundacja	20
—	—	Fundacja	21
—	—	Fundacja	22
—	—	Fundacja	23
—	—	Fundacja	24
—	—	Fundacja	25
—	—	Fundacja	26
—	—	Fundacja	27
—	—	Fundacja	28
—	—	Fundacja	29
—	—	Fundacja	30
—	—	Fundacja	31
—	—	Fundacja	32
—	—	Fundacja	33
—	—	Fundacja	34
—	—	Fundacja	35
—	—	Fundacja	36
—	—	Fundacja	37
—	—	Fundacja	38
—	—	Fundacja	39
—	—	Fundacja	40
—	—	Fundacja	41
—	—	Fundacja	42
—	—	Fundacja	43
—	—	Fundacja	44
—	—	Fundacja	45
—	—	Fundacja	46
—	—	Fundacja	47
—	—	Fundacja	48
—	—	Fundacja	49
—	—	Fundacja	50

4. alogat do rachunku funduszu szpitalu św. Łazarza. (Oddział chorych).

Wydatki

# Poszczególnienie

wydatków i dochodów, z uwzględnieniem czasu ich zrealizowania.

Dochody

1  
2  
3  
4  
5  
6  
7  
8  
9  
10  
11  
12  
13  
14  
15  
16  
17  
18  
19  
20  
21  
22  
23  
24  
25  
26  
27  
28  
29  
30

I  
II  
III  
IV  
V  
VI  
VII  
VIII  
IX  
X  
XI  
XII  
XIII  
XIV  
XV  
XVI  
XVII  
XVIII  
XIX  
XX  
XXI  
XXII  
XXIII  
XXIV  
XXV  
XXVI  
XXVII  
XXVIII  
XXIX  
XXX

I  
II  
III  
IV

Liczba  
ru-  
bryki  
bu-  
dżetu

## P o s z c z e g ó l n i e n i e

### W y d a t k i.

I.	Płace . . . . .	
II.	Zasługi . . . . .	
III.	Emolumenta . . . . .	
IV.	Pensye i zaopatrzenia . . . . .	
V.	Zapisy . . . . .	
VI.	Wydatki z prawa patronatu i konkurencyi wynikłe . . . . .	
VII.	Potrzeby kancelaryjne . . . . .	
VIII.	Remuneracye i zapomogi . . . . .	
IX.	Utrzymanie budynków . . . . .	
X.	Podatki i daniny . . . . .	
XI.	Dyety i koszta podróży . . . . .	
XII.	Koszta gospodarcze . . . . .	
XIII.	Odsetki od kapitałów dłużnych . . . . .	
XIV.	Rozmaite wydatki . . . . .	
		<u>Suma wydatków . . . . .</u>

### D o c h o d y.

I.	Odsetki od kapitałów . . . . .	
II.	Dochody z realności i dóbr . . . . .	
III.	Zwroty kosztów leczenia . . . . .	
IV.	Rozmaite dochody . . . . .	
		<u>Suma dochodów . . . . .</u>

Z w y c z a j n e						N a d z w y c z a j n e						Uwaga	
W y n i k ł o ś ć													
w roku 1873		w l. półroczu 1874.		Razem		w roku 1873.		w l. półroczu 1874.		Razem			
zł.	ct.	zł.	ct.	zł.	ct.	zł.	ct.	zł.	ct.	zł.	ct.		
8.852	33	252	11	9.104	44								
—	—	25	—	25	—								
372	09	—	—	372	09								
350	—	—	—	350	—								
75	40	—	—	75	40								
50	47	—	—	50	47								
23	66	—	—	23	66								
735	89 <sup>1/2</sup>	87	33	823	22 <sup>1/2</sup>								
13.141	98	30	—	13.171	98								
1.665	—	50	—	1.715	—								
171	39	—	—	171	39								
35.148	79	1.389	47 <sup>1/2</sup>	36.538	26 <sup>1/2</sup>								
—	—	20	—	20	—								
1.097	79	352	52	1 450	31								
61.684	79 <sup>1/2</sup>	2.206	43 <sup>1/2</sup>	63.891	23								
20.472	31	4.301	75	24.774	06								
4.434	14	1.882	41	6.316	55								
30.273	22	10.742	75	41.015	97								
18	07 <sup>1/2</sup>	—	—	18	07 <sup>1/2</sup>								
55.197	74 <sup>1/2</sup>	16.926	91	72.124	65 <sup>1/2</sup>								



## VII.

# Fundusz szpitalu św. Łazarza.

## Oddział położnic i podrzutek.

1. Wykaz różnic.
  2. Rachunek rubryk przenośnych.
  3. Wykaz zaległości.
  4. Poszczególnienie wydatków i dochodów z uwzględnieniem czasu ich zrealizowania.
-



## VII.

# Prace naukowe w Instytucie Technicznym

## Prace naukowe i podręczniki

1. Wykaz robót
  2. Rachunek robót przemysłowych
  3. Wykaz robót
  4. Porównanie wydatków i dochodów z uwzględnieniem czasu  
ich realizowania
-

I. alegat do rachunku funduszu szpitalu św. Łazarza w Krakowie. (Oddział położnic i podrzutków).

Zamknąć rachunkowych str. 102—109.)

## Wykaz różnic

okazujących się z porównania wynikłości rzeczywistych rachunku z preliminarzem na rok 1873. przez Wys. Sejm uchwalonym, i uzasadnienie tych różnic.

Pozycja rachunku	Rub. budżetu	Wydatki.	Kwota różnicy		Uzasadnienie.
			zł.	ct.	
5	I.	<b>Płace.</b> Kapelan	8	—	<i>Wydatek większy</i> , ponieważ na mocy kontraktu obowiązującego Siostry Miłosierdzia i w ślad rozporządzenia Wydziału krajowego z dnia 23. Kwietnia 1872. LW. 18.477/1871 ponosi płacę kapelana fundusz szpitalu św. Łazarza w całości. Niedobór ten znajduje nadto pokrycie w oszczędności dotyczących rubryk funduszu szpitalu św. Ducha.
11	II.	<b>Emolumenta.</b> Kapelan na pomieszkanie	18	—	<i>Wydatek mniejszy</i> , ponieważ kapelanowi nie asygnowano wyższego dodatku na pomieszkanie uchwalonego przez Wysoki Sejm dnia 4. Października 1871. a to z powodu nierozwiązanego dotychczas kontraktu z Siostrami Miłosierdzia.
16		Nanczytel w Krowodrzy, za nie-używanie gruntu do szkoły należącego	9	—	<i>Wydatek mniejszy</i> , ponieważ na mocy uchwały Wydziału krajowego LW. 6940/73. i obowiązujących ustaw szkolnych zamknięto tę wypłatę.
17	III.	<b>Potrzeby kancelaryjne</b>	17	—	<i>Wydatek mniejszy</i> , ponieważ nie zaszła potrzeba w ciągu roku nakładu nowych druków kancelaryjnych
20 b.	IV.	<b>Remuneracye i zapomogi</b> Wsparcia przypadkowe i zastępstwa	84	—	<i>Wydatek mniejszy</i> , dla zmienności tej rubryki.
22	VI.	<b>Podatki i daniny.</b> Z dóbr Krowodrza	18	—	<i>Wydatek większy</i> , na podstawie wykazu c. k. Urzędu podatkowego w Krakowie LW. 10.655/1873.
24		Podatek dochodowy od prowizyi	15	—	<i>Wydatek mniejszy</i> , ponieważ nie wszyscy interesowani korzystali z przysługującego im prawa strącania podatku dochodowego.

Pozycja rachunku	Rub. budżetu	Wydatki.	Kwota różnicy		Uzasadnienie.
			zł.	ct.	
	VII.	<b>Koszta gospodarcze</b>			
25		Żywność, lekarstwa, bielizna, pranie, opał, oświetlenie i t. p.	1.034	—	Wydatek mniejszy, wedle rzeczywistej potrzeby i stanu chorych.
	IX.	<b>Koszta zaopatrzenia podrzutek</b>			
27		Utrzymanie podrzutek na wsi pielęgowanych	361	—	Wydatek większy, w obec preliminowanej kwoty (23.000 zł.) zbyt nieznaczny, ponieważ potrzeby takie nie dadzą się z wszelką dokładnością naprzód obliczyć.
	X.	<b>Rozmaite wydatki.</b>			
28		Koszta sądowe, portorya, koszta insercyjne.	277	—	Wydatek mniejszy, dla zmienności tej rubryki.

Pozycja rachunku	Rub. budżetu	Dochody.	Kwota różnicy		Uzasadnienie.
			zł.	ct.	
	I.	<b>Odsetki od kapitałów.</b>			
1		Od obligacyj, papierów publicznych i t d.	991	—	<i>Dochód większy</i> , z powody korzystniejszej fruktyfikacji kapitałów, i ponieważ w roku 1873. nie czyniono z tego funduszu żadnych wydatków na budowę nowego szpitalu; odsetki przeto, które były preliniowane w połowie, wpłynęły w całości.
2		Od kapitałów hipotekowanych	76	—	<i>Dochód większy</i> , z powodów przy poz. I. wyrażonych.
	II.	<b>Dochody z reainości i dóbr.</b>			
3		Czynsz z propinacyi w Krowodrzy	21	—	<i>Dochód mniejszy</i> , ponieważ dzierżawca nierzetelnie uiszczał raty czynszowe. Uznano go przeto za łamiącego kontrakt i wydzierżawiono propinację innemu dzierżawcy (LW. 21.337/1873).
4		Czynsz z młyna w Prądniku Białym	543	—	<i>Dochód większy</i> , z powodu uiszczenia zaległości.
	III.	<b>Zwroty kosztów leczenia.</b>			
5		Z fund. kraj. galicyjskiego	5.327	—	<i>Dochód mniejszy</i> , ponieważ w ciągu roku wpłynęła należność tylko za 2 kwartały.
6		Z funduszów obcokrajowych i od stron samopłacących.	6	—	<i>Dochód mniejszy</i> , wedle rzeczywistej wynikłości.
7	IV.	<b>Zwroty kosztów utrzymania podzuteków.</b>	1.074	—	<i>Dochód mniejszy</i> , z powodu zwinięcia krajowych zakładów podzuteków.
8	V.	<b>Rozmaite dochody.</b>	100	--	<i>Wynikłość mniejsza</i> , dla zmienności tej rubryki.
9		Dotacya	2.849	--	<i>Wynikłość mniejsza</i> , ponieważ dochody rzeczywiste były mniejsze o 4.918 zł. wydatki rzeczywiste zaś mniejsze o 1.066 „ niedobór rubryk rzeczywistych wynosi przeto . . . . . 3.852 zł. Nadwyżka dochodów przenośnych wynosi . . . . . 6.701 „ Z porównania niedoboru rubryk rzeczywistych z nadwyżką rubryk przenośnych, okazuje się nadwyżka w kwocie . . . . . 2.849 zł. i o tyle też została dotacya zmniejszoną.

Lp. pozycji	Nazwa dochodu	Wzrost	Dochoły	Wzrost
1	Dotyczy do Kasy...	...	...	...
2	Dotyczy do Kasy...	...	...	...
3	Dotyczy do Kasy...	...	...	...
4	Dotyczy do Kasy...	...	...	...
5	Dotyczy do Kasy...	...	...	...
6	Dotyczy do Kasy...	...	...	...
7	Dotyczy do Kasy...	...	...	...
8	Dotyczy do Kasy...	...	...	...
9	Dotyczy do Kasy...	...	...	...
10	Dotyczy do Kasy...	...	...	...
11	Dotyczy do Kasy...	...	...	...
12	Dotyczy do Kasy...	...	...	...
13	Dotyczy do Kasy...	...	...	...
14	Dotyczy do Kasy...	...	...	...
15	Dotyczy do Kasy...	...	...	...
16	Dotyczy do Kasy...	...	...	...
17	Dotyczy do Kasy...	...	...	...
18	Dotyczy do Kasy...	...	...	...
19	Dotyczy do Kasy...	...	...	...
20	Dotyczy do Kasy...	...	...	...
21	Dotyczy do Kasy...	...	...	...
22	Dotyczy do Kasy...	...	...	...
23	Dotyczy do Kasy...	...	...	...
24	Dotyczy do Kasy...	...	...	...
25	Dotyczy do Kasy...	...	...	...
26	Dotyczy do Kasy...	...	...	...
27	Dotyczy do Kasy...	...	...	...
28	Dotyczy do Kasy...	...	...	...
29	Dotyczy do Kasy...	...	...	...
30	Dotyczy do Kasy...	...	...	...
31	Dotyczy do Kasy...	...	...	...
32	Dotyczy do Kasy...	...	...	...
33	Dotyczy do Kasy...	...	...	...
34	Dotyczy do Kasy...	...	...	...
35	Dotyczy do Kasy...	...	...	...
36	Dotyczy do Kasy...	...	...	...
37	Dotyczy do Kasy...	...	...	...
38	Dotyczy do Kasy...	...	...	...
39	Dotyczy do Kasy...	...	...	...
40	Dotyczy do Kasy...	...	...	...
41	Dotyczy do Kasy...	...	...	...
42	Dotyczy do Kasy...	...	...	...
43	Dotyczy do Kasy...	...	...	...
44	Dotyczy do Kasy...	...	...	...
45	Dotyczy do Kasy...	...	...	...
46	Dotyczy do Kasy...	...	...	...
47	Dotyczy do Kasy...	...	...	...
48	Dotyczy do Kasy...	...	...	...
49	Dotyczy do Kasy...	...	...	...
50	Dotyczy do Kasy...	...	...	...

2. allegat do rachunku funduszu św. Łazarza (Oddział położnic i podrzutek).  
 (Zamknięć rachunkowych (str. 102))

# Rachunek rubryk przenośnych

(zobowiązujących się.)

Liczba porządkowa	Dochody.	Należytosć						Uiszczenie		Pozostałość ostateczna	
		zaległa		bieżąca		razem		zł.	ct.	zł.	ct.
		zł.	ct.	zł.	ct.	zł.	ct.				
1	<b>Splacone kapitały:</b>										
	a) z hipotek na realnościach i dobrach . . . . .	—	—	525	—	525	—	525	—	—	—
	b) od funduszu krajowego, zwrot zaciągniętej pożyczki . . . . .	—	—	29.750	—	29.750	—	29.750	—	—	—
	c) ze sprzedaży efektów . . . . .	—	—	29.750	—	29.750	—	29.750	—	—	—
	<b>Suma I. . . . .</b>	—	—	60.025	—	60.025	—	60.025	—	—	—
2	<b>Zaliczki:</b>										
	Ściągnięte . . . . .	15.957	17 1/2	9.256	06	25.213	23 1/2	15.957	17 1/2	9.256	06
	do tego Suma I. . . . .	—	—	60.025	—	60.025	—	60.025	—	—	—
	<b>Razem . . . . .</b>	15.957	17 1/2	69.281	06	85.238	23 1/2	75.982	17 1/2	9.256	06

rubryk przenośnych

Liczba porządkowa	W y d a t k i	N a l e ż y t o ś ć						Uiszczenie		Pozostałość ostateczna	
		zaległa		bieżąca		razem		zł.	ct.	zł.	ct.
		zł.	ct.	zł.	ct.	zł.	ct.				
1	<b>Ulokowane kapitały:</b>										
	a) na rachunek bieżący w gal. Tow. kred. ziemskim . . . . .	—	—	29.750	—	29.750	—	29.750	—	—	—
	b) na asygnaty kasowe banku hipotecznego . . . . .	—	—	450	—	450	—	450	—	—	—
	c) wypożyczono funduszowi krajowemu . . . . .	—	—	29.750	—	29.750	—	29.750	—	—	—
	d) na książkę gal. kasy oszczędności . . . . .	—	—	75	—	75	—	75	—	—	—
	Suma I. . . . .	—	—	60.025	—	60.025	—	60.025	—	—	—
2	<b>Zaliczki:</b>										
	Dane . . . . .	—	—	9.256	06	9.256	06	9.256	06	—	—
	Do tego Suma I. . . . .	—	—	60.025	—	60.025	—	60.025	—	—	—
	Razem . . . . .	—	—	69.281	06	69.281	06	69.281	06	—	—



3. alegat do rachunku funduszu szpitalu Św. Łazarza.

Oddział położnic i podrzutków.

## Wykaz zaległości

czynnych i biernych z końcem roku 1873.

		Należytości			
		czynne		bierne	
		zł.	ct.	zł.	ct.
1	Rubr. III. Potrzeby kancelaryjne Drukarnia Korneckiego . . . . .	—	—	20	15
2	Rubr. VI. Podatki i daniny Zwrot podatku dochodowego z Prądnika Białego . . . . .	9	23	—	—
3	Rubr. VII. Koszta gospodarcze Zarządowi szpit. na umieszczenie podrzutka w Zakładzie ciemnych . . . . .	—	—	100	—
4	Rubr. I. Odsetki od kapitałów . . . . .	185	35	—	—
5	Rubr. II. Dochód z realności i dóbr Propinacya w Krowodrzy . . . . .	371	18	—	—
6	Młyn w Prądniku Białym . . . . .	1.306	71 1/2	—	—
7	Rubr. III. Zwroty kosztów leczenia Z funduszków obcokrajowych i od stron samopłacących . . . . .	37	—	—	—
8	Rubr. IV. Zwroty kosztów utrzymania podrzutków . . . . .	137	44	—	—
9	W rubrykach przenośnych . . . . .	9.256	06	—	—
	Suma . . . . .	11.302	97 1/2	120	15
	Nadwyżka należytości czynnych . . . . .	—	—	11.182	82 1/2
		11.302	97 1/2	11.302	97 1/2

4. alegat do rachunku funduszu szpitalu św. Łazarza. (Oddział położnic i podrzutek).

	Wzrost		I II III IV V VI VII VIII IX X
			I II III IV V

# Poszczególnienie

wydatków i dochodów, z uwzględnieniem czasu ich zrealizowania.

Liczba  
ru-  
bryki  
bu-  
dżetu

**P o s z c z e g ó l n i e n i e**

**Wydatki.**

I.	Place . . . . .	
II.	Emolumenta . . . . .	
III.	Potrzeby kancelaryjne . . . . .	
IV.	Remuneracye i zapomogi . . . . .	
V.	Utrzymanie budynków . . . . .	
VI.	Podatki i daniny . . . . .	
VII.	Koszta gospodarcze . . . . .	
VIII.	Odsetki od kapitałów dłużnych . . . . .	
IX.	Koszta zaopatrzenia podrzutek w . . . . .	
X.	Rozmaite wydatki . . . . .	
		Suma wydatków . . . . .

**Dochody.**

I.	Odsetki od kapitałów . . . . .	
II.	Dochód z realności i dóbr . . . . .	
III.	Zwroty kosztów leczenia . . . . .	
IV.	Zwroty kosztów utrzymania podrzutek . . . . .	
V.	Rozmaite dochody . . . . .	
	Dotacya . . . . .	
		Suma dochodów . . . . .





## VIII.

# Fundusz szpitalu św. Ducha.

## Oddział syfilitycznych.

- 1) Wykaz różnic.
  - 2) Rachunek rubryk przenośnych.
  - 3) Wykaz zaległości.
  - 4) Poszczególnienie wydatków i dochodów, z uwzględnieniem czasu ich zrealizowania.
-



I. alegat do rachunku funduszu szpitalu św. Ducha w Krakowie. (Oddział syfilitycznych).

(Zamknięć rachunkowych str, 112—119).

## Wykaz różnic

okazujących się z porównania wynikłości rzeczywistych rachunku z preliminarzem na rok 1873. przez Wys. Sejm uchwalonym, i uzasadnienie tych różnic.

Pozycya rachunku	Rub. budżetu	Wydatki	Kwota różnicy		Uzasadnienie.
			zł.	ct.	
	I.	<b>Płace.</b>			
6		Kapelan	133	—	<i>Wydatek mniejszy</i> , ponieważ na mocy kontraktu obowiązującego Siostry Miłosierdzia, ponosi płacę kapelana fundusz szpitalu św. Łazarza w całości.
8		Prosektor	117	—	<i>Wydatek mniejszy</i> , ponieważ posady te zostały nadane dopiero 21. Maja 1873. LW. 9.468/1873.
9		Chemik patologiczny	97	—	
10		Zastępca prosektora	39	—	
11		„ chemika	39	—	
	II.	<b>Emolumenta.</b>			
15		Kapelan na mieszkanie	45	—	<i>Wydatek mniejszy</i> , z powodu jak poz. 6.
	III.	<b>Potrzeby kancelaryjne.</b>			
16		Druk, litografie, potrzeby do pisania i t p.	87	—	<i>Wydatek mniejszy</i> , ponieważ nie było potrzeby w roku 1873. nakładu nowych druków kancelaryjnych.
	IV.	<b>Remuneracye i zapomogi.</b>			
17		Wsparcia przypadkowe i zastępstwa	67	—	<i>Wydatek większy</i> , ponieważ z powodu większych czynności przyjęto tymczasowego dyurnistę do kancelaryi zarządu.
18		Chemik na odczynniki	19	—	<i>Wydatek mniejszy</i> , ponieważ wynagrodzenie to, zostało przyznane z dniem nadania posady chemika t. j. od 21. Maja 1873. (patrz poz. 8).
	V.	<b>Utrzymanie budynków.</b>			
19		Wywiezienie nieczystości z beczek kloacznych, czyszczenie kominów i reparacye budynku szpitalnego	519	—	<i>Wydatek większy</i> , ponieważ w ciągu roku a szczególnie przed nadchodzącą zimą zarządzono znaczniejsze reparacye, do których wykonania gmina krakowska, jako właścicielka budynku szpitalnego nie jest obowiązana.
	VI.	<b>Koszta gospodarcze.</b>			
20		Potrzeby dostarczane przez Siostry Miłosierdzia	1.947	—	<i>Wydatek większy</i> , ponieważ ciągle wzrastająca drożyzna artykułów żywności i innych potrzeb nakazywała zwiększyć wynagrodzenie Sióstr Miłosierdzia za żywienie i pielęgnowanie chorych po 5 ct. od dnia i głowy a to od 1. Października 1873. LW. 15.890/1873.



Pozycja rachunku	Rub. budżetu	Wydatki.	Kwota różnicy		Uzasadnienie.
			zł.	ct.	
21		Potrzeby dostarczane przez zarząd szpitalu	41	—	<i>Wydatek większy</i> , ponieważ wydatki tego rodzaju nie dadzą się z wszelką ścisłością naprzód obliczyć
	VII.	<b>Podatki i daniny.</b>			
22		7% podatek dochodowy od prowizyi	10	—	<i>Wydatek mniejszy</i> , ponieważ interesowani nie korzystali z przysługującego im prawa strącania podatku dochodowego.
	IX.	<b>Czynsz za najem pomieszczeń.</b>			
25		Za wynajęcie od gminy krakowskiej sklepu Nr. 5 na urządzenie trupiarni	20	—	<i>Wydatek mniejszy</i> , ponieważ gmina krakowska nie podniosła tej należności za rok 1873.
26	X.	<b>Wydatki rozmaite</b>	99	—	<i>Wydatek mniejszy</i> , dla zmienności tej rubryki.

Pozycja rachunku	Rub. budżetu	Dochody.	Kwota różnicy		Uzasadnienie.
			zł.	ct.	
	I.	<b>Odsetki od kapitałów.</b>			
1		Od oblig. i papierów publicznych	67	—	<i>Dochód mniejszy</i> , ponieważ kupony od obligacji gal. pożyczki kraj. z r. 1873 im. wart. 5.400 zł. mogą być zrealizowane dopiero 1 Maja 1874.
2		Od kapitałów na hipotekach prywatnych ubezpieczonych	96	—	<i>Dochód mniejszy</i> , gdyż odsetki te, jak wskazuje doświadczenie lat przeszłych, nigdy nie wpływają aż do imiennej swej wysokości, jak się je preliminować zwykło.
	II.	<b>Zwroty kosztów leczenia.</b>			
3		Z funduszu kraj. galicyjskiego	8.177	—	<i>Dochód mniejszy</i> , ponieważ w r. 1873 uiszczono należność tylko za 3 kwartały.
4		Z fund. obcokrajowych i od stron samopłacących	799	—	<i>Dochód mniejszy</i> , z powodu mniejszej ilości chorych z obcych krajów i samopłacących.
	III.	<b>Dochody rozmaite.</b>			
5			10	—	<i>Dochód mniejszy</i> , dla zmienności tej rubryki.
6		Dotacja	10.882	—	<p><i>Dochód większy</i>, ponieważ wydatki rzeczywiste były większe od preliminowanych o . . . . . 1.868 zł.  dochody zaś rzeczywiste były  mniejsze o . . . . . 9.140 „  <u>11.008 zł.</u></p> <p>od tego korzystniejsze dochody  rubryk przenośnych o . . . . . 126 „  Suma niedoboru . . . 10.882 zł.  która została pokryta dotacją z funduszu krajowego.</p>

Page No.	Page No.	Page No.	Page No.	Page No.
1	2	3	4	5
6	7	8	9	10
11	12	13	14	15
16	17	18	19	20
21	22	23	24	25
26	27	28	29	30
31	32	33	34	35
36	37	38	39	40

2. alegat do rachunku funduszu św. Ducha. (Oddział syfilitycznych).

(Zamknięć rachunkowych str. 112.)

# Rachunek rubryk przenośnych

(zobojętniających się.)

Do tego rachunku dołącza się:

Wykaz szczegółowy zaliczek i depozytów.

---

Liczba porządkowa	<b>D o c h o d y .</b>	<b>N a l e ż y t o ś ć</b>						Uiszczenie		Pozostałość ostateczna	
		zaległa		bieżąca		razem		zł.	ct.	zł.	ct.
		zł.	ct.	zł.	ct.	zł.	ct.				
	<b>I. Spłacone kapitały.</b>										
1	Od funduszu krajowego, zwrot za- ciągniętego długu . . . . .	—	—	4.500	—	4.500	—	4.500	—	—	—
2	Ze sprzedaży efektów . . . . .	—	—	4.500	—	4.500	—	4.500	—	—	—
	Suma . . . . .	—	—	9.000	—	9.000	—	9.000	—	—	—
	<b>II. Zaliczki.</b>										
1	Otrzymane i ściągnięte . . . . .	135	90 1/2	—	—	135	90 1/2	90	90 1/2	45	—
	<b>III. Depozytya.</b>										
1	Kaucyje i wadya . . . . .	—	—	—	—	—	—	—	—	—	—
2	Tymczasowe . . . . .	—	—	—	—	—	—	—	—	—	—
3	Rozmaite . . . . .	—	—	405	02	405	02	405	02	—	—
	Suma . . . . .	—	—	405	02	405	02	405	02	—	—

### Sumaryusz rubryk

<b>I. Spłacone kapitały . . . . .</b>	—	—	9.000	—	9.000	—	9.000	—	—	—
<b>II. Zaliczki . . . . .</b>	135	90 1/2	—	—	135	90 1/2	90	90 1/2	45	—
<b>III. Depozyta . . . . .</b>	—	—	405	02	405	02	405	02	—	—
<b>Razem . . . . .</b>	135	90 1/2	9.405	02	9.540	92 1/2	9.495	92 1/2	45	—

rubryk przenośnych.

Liczba porządkowa	W y d a t k i	N a l e ż y t o ś ć						Uiszczenie		Pozostałość ostateczna	
		zaległa		bieżąca		razem		zł.	ct.	zł.	ct.
		zł.	ct.	zł.	ct.	zł.	ct.				
	<b>I. Ulokowane kapitały.</b>										
1	Wypożyczono funduszowi krajowemu . . . . .	—	—	4.500	—	4.500	—	4.500	—	—	—
2	Wydano na zakupno obligacyj gal. pożyczki krajowej z r. 1873 . . . . .	—	—	4.428	—	4.428	—	4.428	—	—	—
3	Ulokowano na książkę kasy oszczędności gal. banku kredytowego . . . . .	—	—	50	—	50	—	50	—	—	—
4	Ulokowano w galicyjskiej kasie oszczędności . . . . .	—	—	22	—	22	—	22	—	—	—
	Suma . . . . .	—	—	9.000	—	9.000	—	9.000	—	—	—
	<b>II. Zaliczki.</b>										
1	Dane i zwrócone . . . . .	—	—	—	—	—	—	—	—	—	—
	<b>III. Depozyta.</b>										
1	Kaucyje i wadya . . . . .	513	12 <sup>1</sup> / <sub>2</sub>	—	—	513	12 <sup>1</sup> / <sub>2</sub>	—	—	513	12 <sup>1</sup> / <sub>2</sub>
2	Tymczasowe . . . . .	—	—	—	—	—	—	—	—	—	—
3	Rozmaite . . . . .	14	46	405	02	419	48	369	74	49	74
	Suma . . . . .	527	58 <sup>1</sup> / <sub>2</sub>	405	02	932	60 <sup>1</sup> / <sub>2</sub>	369	74	562	86 <sup>1</sup> / <sub>2</sub>

przenośnych.

<b>I. Ulokowane kapitały . . . . .</b>	—	—	9.000	—	9.000	—	9.000	—	—	—
<b>II. Zaliczki . . . . .</b>	—	—	—	—	—	—	—	—	—	—
<b>III. Depozyta . . . . .</b>	527	58 <sup>1</sup> / <sub>2</sub>	405	02	932	60 <sup>1</sup> / <sub>2</sub>	369	74	562	86 <sup>1</sup> / <sub>2</sub>
<b>Razem . . . . .</b>	527	58 <sup>1</sup> / <sub>2</sub>	9.405	02	9.932	60 <sup>1</sup> / <sub>2</sub>	9.369	74	562	86 <sup>1</sup> / <sub>2</sub>

Fundusz szpitalu św. Ducha. Oddział syfilitycznych.  
 Alegat do rachunku rubryk przenośnych.

## Wykaz zaliczek pozostałych z końcem roku 1875.

	zł.	ct.
1 Świerziński, zarządca, zwrot reszty zaliczki udzielonej na płacę . . . . .	45	—
Suma zaliczek . . . . .	45	—

## Wykaz depozytów pozostałych z końcem roku 1875.

	Gotówka		Efekta	
	zł.	ct.	zł.	ct.
1 Biesiagowa Marya, kaucya . . . . .	13	12 1/2	—	—
2 Chwastowskiego masa dla Maryi Borysionki . . . . .	4	55	—	—
3 Dubielówna Ludwika, koszta leczenia . . . . .	4	—	—	—
4 Hajdukiewicz Dr., nadpłacone odsetki . . . . .	5	91	—	—
5 Hozzonyak Karolina, nadpłacone koszta leczenia . . . . .	35	28	—	—
6 Świerziński Ignacy, kaucya . . . . .	—	—	500	—
Suma depozytów . . . . .	62	86 1/2	500	—
			562	86 1/2

3. alegat do rachunku funduszu szpitalu św. Ducha. (Oddział syfilitycznych).

## Wykaz zaległości

czynnych i biernych z końcem roku 1873.

		Należności			
		czynne		bierne	
		zł.	ct.	zł.	ct.
	Rubr. I. Płace				
1	Kubecki, były kasyer zwrot nadebranej płacy . . . . .	—	42 <sup>1</sup> / <sub>2</sub>	—	—
	Rubr. II. Koszta gospodarcze				
2	Siostry Miłosierdzia, zwrot wynagrodzenia za poniesione straty przy żywieniu i pielęgnowaniu chorych po koniec roku 1871.	4.750	—	—	—
	Rubr. X. Wydatki rozmaite				
3	Dyety Machalskiego, inżyniera . . . . .	—	—	4	48
4	Rubr. I. Odsetki od kapitałów . . . . .	1.137	65	—	—
	Rubr. II. Zwroty kosztów leczenia				
5	Z funduszków obcokrajowych i od stron samopłacących . .	67	62	—	—
6	W rubrykach przenośnych . . . . .	45	—	562	86 <sup>1</sup> / <sub>2</sub>
	Suma . . . . .	6.000	69 <sup>1</sup> / <sub>2</sub>	567	34 <sup>1</sup> / <sub>2</sub>
	Nadwyżka należności czynnych . .	—	—	5.433	35
		6.000	69 <sup>1</sup> / <sub>2</sub>	6.000	69 <sup>1</sup> / <sub>2</sub>





4. alegat do rachunku funduszu szpitalu św. Ducha. (Oddział syfilitycznych).

Wydatki		liczba dni
<b>Poszczególnienie</b>		
<b>wydatków i dochodów, z uwzględnieniem czasu</b>		
<b>ich zrealizowania.</b>		
Dochody		
_____		

Liczba  
ru-  
bryki  
bu-  
dżetu

P o s z c z e g ó l n i e n i e

**Wydatki.**

I.	Płace . . . . .	
II.	Emolumenta . . . . .	
III.	Potrzeby kancelaryjne . . . . .	
IV.	Remuneracye i zapomogi . . . . .	
V.	Utrzymanie budynków . . . . .	
VI.	Koszta gospodarcze . . . . .	
VII.	Podatki i daniny . . . . .	
VIII.	Zaopatrzenia . . . . .	
IX.	Czynsz za najem pomieszczeń . . . . .	
X.	Różne wydatki . . . . .	

Suma wydatków . . . . .

**Dochody.**

I.	Odsetki od kapitałów . . . . .	
II.	Zwroty kosztów leczenia . . . . .	
III.	Różne dochody . . . . .	
	Dotacya . . . . .	

Suma dochodów . . . . .

Oddział syfilitycznych.

Z w y c z a j n e						N a d z w y c z a j n e						Uwaga
W y n i k ł o ś ć												
w roku 1873		w I. półroczu 1874.		Razem		w roku 1873.		w I. półroczu 1874.		Razem		
zł.	ct.	zł.	ct.	zł.	ct.	zł.	ct.	zł.	ct.	zł.	ct.	
4 219	84	135	41	4.355	25							
173	33	—	—	173	33							
12	47	—	—	12	47							
222	22 <sup>1/2</sup>	25	83	248	05 <sup>1/3</sup>							
1.009	44 <sup>1/3</sup>	10	—	1.019	44 <sup>1/2</sup>							
19.362	32 <sup>1/2</sup>	5.125	37 <sup>1/2</sup>	20.487	70							
—	—	—	—	—	—							
73	—	—	—	73	—							
—	—	2.000	—	2.000	—							
—	90 <sup>1/2</sup>	—	—	—	90 <sup>1/2</sup>							
25.073	54	3.296	61 <sup>1/2</sup>	28.370	15 <sup>1/2</sup>							
210	67	55	—	265	67							
10.103	75	6 429	34	16.533	09							
—	—	—	—	—	—							
11.445	21	—	—	11.445	21							
21.759	63	6.484	34	28.243	97							



## IX.

# Fundusz szpitalu św. Ducha.

## Oddział obłąkanych.

- 1) Wykaz różnic.
  - 2) Rachunek rubryk przenośnych.
  - 3) Wykaz zaległości.
  - 4) Poszczególnienie wydatków i dochodów, z uwzględnieniem czasu ich zrealizowania.
-

# Fundus szpitalu św. Ducha.

## Oddział opłaskanych

- 1) Wykaz różnic
  - 2) Rachunek taryf przewoźnych
  - 3) Wykaz salogiości
  - 4) Poszczególne wydatki i dochody z uwzględnieniem czasu ich realizowania
-

I. alegat do rachunku funduszu szpitalu św. Ducha w Krakowie. (Oddział obłąkanych).

(Zamknąć rachunkowych str. 122—127).

## Wykaz różnic

okazujących się z porównania wynikłości rzeczywistych rachunku z preliminarzem na rok 1873. przez Wys. Sejm uchwalonym, i uzasadnienie tych różnic.

Pozycya rachunku	Rub. budżetu	Wydatki.	Kwota różnicy		Uzasadnienie.
			zł.	ct.	
	I.	<b>Płace.</b>			
6		Kapelan	67	—	<i>Wydatek mniejszy</i> , ponieważ na mocy kontraktu obowiązującego Siostry Miłosierdzia ponosi ten wydatek w całości fundusz szpitalu św. Łazarza.
	II.	<b>Emolumenta.</b>			
10		Kapelan na mieszkanie	22	—	<i>Wydatek mniejszy</i> , z powodu jak przy poz. 6. powiedziano.
	III.	<b>Potrzeby kancelaryjne.</b>			
11		Druki, litografie, potrzeby do pisania i t. d.	74	—	<i>Wydatek mniejszy</i> , ponieważ w ciągu roku 1873. nie zaszła potrzeba nakładu nowych druków kancelaryjnych.
	IV.	<b>Remuneracye i zapomogi.</b>			
12		Remuneracye zmienne, zapomogi i zastępstwa	129	—	<i>Wydatek większy</i> , ponieważ ustanowiono zastępstwo na czas urlopu sekundaryusza. LW. 15.177/873.
	VI.	<b>Koszta gospodarcze.</b>			
14		Potrzeby gospodarcze, dostarczane przez Siostry Miłosierdzia	3.429	—	<i>Wydatek większy</i> , ponieważ w tym roku zwrócono funduszowi krajowemu zaliczone w roku 1871. pieniądze na zakupno bielizny dla tegoż oddziału w kwocie 2.191 zł. 85 ct. (LW. 3.349/874) i podwyższono Siostrze Miłosierdzia wynagrodzenie za żywienie i pielęgnowanie chorych z powodu wzmagającej się drożyzny wszelkich potrzeb do życia o 5 ct. od dnia i głowy, począwszy od 1 Października 1873 (LW. 15.890/873).
15		Potrzeby gospodarcze przez zarząd szpitala dostarczane	28	—	<i>Wydatek większy</i> , gdyż wydatki tego rodzaju niedadzą się z wszelką dokładnością naprzód obliczyć, a nadto kwota przekroczona jest zbyt nieznaczną.
	VII.	<b>Podatki i daniny.</b>			
16		7% podatek dochodowy od prowizyi.	8	—	<i>Wydatek mniejszy</i> , ponieważ nie wszyscy interesowani korzystali z przysługującego im prawa strącania podatku dochodowego.
	VIII.	<b>Czynsz za najem pomieszkań.</b>			
18		Za wynajęcie sklepu nr. 5.	10	—	<i>Wydatek mniejszy</i> , ponieważ gmina krakowska nie podniosła należności przypadającej na rok 1873.
19	IX.	<b>Rozmaite wydatki</b>	43	—	<i>Wydatek mniejszy</i> , dla zmienności tej rubryki.



Pozycja rachunku	Rub. bu. dżetu	Dochody.	Kwota różnicy		Uzasadnienie.
			zł.	ct.	
	I.	<b>Odsetki od kapitałów.</b>			
1		Od kapitałów hipotekowanych	181	—	<i>Dochód mniejszy</i> , ponieważ jak wskazuje doświadczenie z lat przeszłych odsetki od kapitałów hipotekowanych nie wpływają nigdy w całej kwocie, jak się je zwykle preeliminuje.
2		Od obligacji i papierów publicznych	48	—	<i>Dochód większy</i> , ponieważ w ciągu roku 1873. zwiększył się stan efektów.
	II.	<b>Zwroty kosztów leczenia.</b>			
3		Z gal. fund. krajowego	2.156	—	<i>Dochód mniejszy</i> , ponieważ uiszczono należność tylko za 3 kwartały.
4		Z funduszy obcokrajowych i od stron samopłacących	268	—	<i>Dochód większy</i> , z powodu zwiększonej liczby chorych z obcych krajów i samopłacących.
5	III.	<b>Rozmaite dochody</b>	10	—	<i>Dochód mniejszy</i> , dla zmienności tej rubryki.
6		Dotacje	5.394		<i>Dochód większy</i> , ponieważ dochody były mniejsze o . . . . . 2.031 zł. wydatki zaś większe o . . . . . 3.363 „ Razem . . . . . 5.394 zł. jako suma niedoboru, pokryta dotacją z funduszu krajowego.



Liczba porządkowa	Dochody	Należytość						Uiszczenie		Pozostałość ostateczna	
		zaległa		bieżąca		razem		zł.	ct.	zł.	ct.
		zł.	ct.	zł.	ct.	zł.	ct.				
	<b>I. Spłacone kapitały:</b>										
1	Od funduszu krajowego, zwrot zaciągniętej pożyczki . . . . .	—	—	1.750	—	1.750	—	1.750	—	—	—
2	Ze sprzedaży efektów . . . . .	—	—	1.987	35	1.987	35	1.987	35	—	—
	Suma . . . . .	—	—	3.737	35	3.737	35	3.737	35	—	—

rubryk przenośnych.

Liczba porządkowa.	Wydatki.	Należytosć						Uiszczenie		Pozostałość ostateczna	
		zaległa		bieżąca		razem		zł.	ct.	zł.	ct.
		zł.	ct.	zł.	ct.	zł.	ct.				
	<b>Ulokowane kapitały.</b>										
	Wydano na zakupno obligacyj gal. poz. krajowej z r. 1873.	—	—	1.722	—	1.722	—	1.722	—	—	—
	Ulokowano w gal. kasie oszczędności	—	—	265	35	265	35	265	35	—	—
	Wypożyczono funduszowi krajowemu	—	—	1.750	—	1.750	—	1.750	—	—	—
	Suma	—	—	3.737	35	3.737	35	3.737	—	—	—



3. Alegat do rachunku funduszu szpitalu św. Ducha (Oddział obłąkanych)

## Wykaz zaległości

czynnych i biernych z końcem roku 1873.

Liczba porządk.	P o s z c z e g ó l n i e n i e	Należytości			
		czynne		bierne	
		zł.	ct.	zł.	ct.
1	Rubr. I. Odsetki od kapitałów . . . . .	1.131	20	—	—
2	„ II. Zwroty kosztów leczenia funduszków obcokrajowych i od stron samopłacących . . . . .	303	52	—	—
	Suma zaległości czynnych . . .	<u>1.434</u>	<u>72</u>	—	—

### Wykaz założeń

czynnych i biernych z końcem roku 1873.

Założenie	Przebieg choroby		Leczenie	Przebieg choroby	Leczenie
	Wiek	Sex			
	10	M	...	...	...
	15	F	...	...	...
	20	M	...	...	...
	25	F	...	...	...
	30	M	...	...	...
	35	F	...	...	...
	40	M	...	...	...
	45	F	...	...	...
	50	M	...	...	...
	55	F	...	...	...
	60	M	...	...	...
	65	F	...	...	...
	70	M	...	...	...
	75	F	...	...	...
	80	M	...	...	...
	85	F	...	...	...
	90	M	...	...	...
	95	F	...	...	...







## Oddział obłąkanych.

Z w y c z a j n e						N a d z w y c z n a j n e						Uwaga
W y n i k i o ś ć												
w roku 1873.		w l. półroczu 1874.		Razem		w roku 1873.		w l. półroczu 1874.		Razem		
zł.	ct.	zł.	ct.	zł.	ct.	zł.	ct.	zł.	ct.	zł.	ct.	
2.552	68	58	83	2.611	01							
86	67	—	—	86	67							
6	24	—	—	6	24							
155	83	42	92	198	75							
300	—	—	—	300	—							
12.025	08 1/2	3.471	61 1/2	15.496	70							
5	25	—	—	5	25							
—	—	1.000	—	1.000	—							
7	50	—	—	7	50							
15.139	25 1/2	4.572	86 1/2	19.712	12							
143	79	27	54	171	33							
7.959	96	3.651	54	11.611	50							
—	—	—	—	—	—							
7.929	29	—	—	7.929	29							
16.033	04	3.679	08	19.712	12							



**X.**

# **Fundusz policyi krajowej.**

- 1.) Wykaz różnic.
- 2.) Rachunek rubryk przenośnych.
- 3.) Wykaz zaległości.
- 4.) Poszczególnienie wydatków i dochodów,  
z uwzględnieniem czasu ich zrealizowania.



1. alegat do rachunku funduszu policji krajowej.

(Zamknięć rachunkowych str. 130 — 135).

## Wykaz różnic

okazujących się z porównania wynikłości rzeczywistych rachunku z preliminarzem na rok 1873. przez Wys. Sejm uchwalonym, i uzasadnienie tych różnic.

Pozycja rachunku	Rubr. budżetu	Wydatki	Kwota różnicy		Uzasadnienie
			zł.	ct.	
2	I.	<b>Podatki i daniny.</b> Podatek czynszowy . . . . .	112	—	<i>Wydatek większy, z powodu podwyższenia na rok 1873. dodatku krajowego.</i>
3—4	II.	<b>Utrzymanie budynków</b>	462	85	<i>Wydatek mniejszy, wedle rzeczywistej potrzeby.</i>
	III.	<b>Koszta gospodarcze.</b>			
5		a) Wyżywienie korekcyonistek	23	23½	<i>Do pozycji 5, 6, 7, 8, 9, 11, 12, 13, 14, 15, 16, 17, 18 i 19. — Wydatek mniejszy, ponieważ nieokazała się potrzeba ponoszenia wydatków w kwotach preliminarzowych.</i>
6		b) Koszta leczenia . . . . .	30	—	
7		c) Ubior . . . . .	100	—	
8		d) Pościel . . . . .	10	—	
9		e) Bielizna . . . . .	50	—	
10		f) Utrzymanie korekcyonistów .	484	78	
11		g) Potrzeby domowe . . . . .	80	—	
12		h) Opał . . . . .	15	—	
13		i) Pranie bielizny . . . . .	8	—	
14		k) Rozmaite potrzeby . . . . .	20	—	
15	IV.	<b>Koszta transportu korekcyonistów i korekcyonistek</b>	20	—	
16	V.	<b>Zwroty grzywien policyjnych</b>	25	—	
17	VI.	<b>Zwroty należności posłańców karnych</b>	2	—	
18	VII.	<b>Remuneracye</b>	10	—	
19	VIII.	<b>Rozmaite</b>	10	—	
		<b>Dochody.</b>			
1	I.	<b>Odsetki od kapitałów</b>	52	41½	<i>Dochód większy, z powodu korzystniejszej lokacji kapitałów.</i>
3	III.	<b>Grzywny policyjne</b>	1	—	<i>Dochód większy, z powodu niestałości tej rubryki.</i>
4	IV.	<b>Zwroty kosztów leczenia i zaopatrzenia korekcyonistów</b>	20	—	<i>Dochód mniejszy, gdyż w tym roku nie było żadnych zwrotów.</i>
5	V.	<b>Rozmaite, zysk ze sprzedaży srebra</b>	1	39	<i>Dochód mniejszy, z powodu zmienności tej rubryki.</i>



2. alegat do rachunku funduszu policji krajowej.

(Zamknąć rachunkowych str. 130).

# **Rachunek rubryk przenośnych.**

(zobojętniających się).



# Rachunek

Liczba porządkowa	Dochody	Należytość						Uiszczenie		Pozostałość ostateczna	
		zaległa		bieżąca		razem		zł.	ct.	zł.	ct.
		zł.	ct.	zł.	ct.	zł.	ct.				
1	Ulokowane w Banku kredytowym . . . . .	—	—	51	91	51	91	—	—	51	91
2	Otrzymano za sprzedaną rentę państwową . . . . .	—	—	4.334	—	4.334	—	4.334	—	—	—
3	Zaliczka zwrócona od funduszu pożyczki krajowej z r. 1873.	—	—	6.334	—	6.334	—	6.334	—	—	—
4	Zaliczka otrzymana od funduszu krajowego . . . . .	—	—	26	72 $\frac{1}{2}$	26	72 $\frac{1}{2}$	26	72 $\frac{1}{2}$	—	—
	Suma . . . . .	—	—	10.746	63 $\frac{1}{2}$	10.746	63 $\frac{1}{2}$	10.694	72 $\frac{1}{2}$	51	91

# rubryk przenośnych.

liczba porządkowa	W y d a t k i	N a l e ż y t o ś ć						Uiszczenie		Pozostałość ostateczna	
		zaległa		bieżąca		razem		zł.	ct.	zł.	ct.
		zł.	ct.	zł.	ct.	zł.	ct.				
1	Na lokacye w Banku kredytowym . . . . .	—	—	51	91	51	91	51	91	—	—
2	Za udzieloną funduszowi pożyczki krajowej z roku 1873. zaliczkę . . . . .	—	—	6.334	—	6.334	—	6.334	—	—	—
3	Na zakupno obligacyj pożyczki krajowej z roku 1873. . . . .	—	—	6.314	—	6.314	—	6.314	—	—	—
4	Zwrócona zaliczka . . . . .	—	—	26	72½	26	72½	—	—	26	72½
	Suma . . . . .	—	—	12.726	63½	12.726	63½	12.699	91	26	72½

3. alegat do rachunku funduszu policyi krajowej.

## Wykaz zaległości czynnych i biernych po koniec r. 1873.

Liczba porząd.	P o s z c z e g ó l n i e n i e	Należytości			
		czynne		bierne	
		zł.	ct.	zł.	ct.
1	Rubr. I. Odsetki od lokacyj i efektów . . . . .	1	37	—	—
2	* III. Grzywny policyjne . . . . .	41	45	—	—
3	— W rubrykach przenośnych . . . . .	51	91	26	72½
	Suma . . . . .	67	73	26	72½
	Nadwyżka należytości czynnych . . . . .	—	—	41	—½
		67	73	67	73

4. allegat do rachunku funduszu policji krajowej.

## Poszczególnienie

# wydatków i dochodów,

z uwzględnieniem czasu ich zrealizowania.

---

Liczba		<b>W y d a t k i.</b>
rubry- ki	pozy- cyi	
budżetu		
I	1	Podatki i daniny . . . . .
II	2	Utrzymanie budynków . . . . .
III	3	Koszta gospodarcze . . . . .
IV	4	Rozmaite . . . . .
		Suma wydatków . . . . .
<b>D o c h o d y.</b>		
I	1	Odsetki od efektów i lokacyj . . . . .
II	2	„ od kapitału wypożyczonego funduszowi pożyczki krajowej . . . . .
III	3	Dochód z realności . . . . .
IV	4	Grzywny policyjne . . . . .
V	5	Zwroty kosztów leczenia korekcyonistów . . . . .
		Rozmaite, — zysk ze sprzedaży srebra . . . . .
		Suma dochodów . . . . .

krajowej.

Z w y c z a j n e						N a d z w y c z a j n e						U w a g a
W y n i k ł o ś ć												
w roku 1873		w l. półroczu 1874		R a z e m		w roku 1873		w l. półroczu 1874		R a z e m		
zł.	ct.	zł.	ct.	zł.	ct.	zł.	ct.	zł.	ct.	zł.	ct.	
1.883	12	—	—	1.883	12							
337	15	—	—	337	15							
551	15	710	39½	1.261	54½							
—	02½	—	—	—	02½							
2.771	44½	710	39½	3.481	84	—	—	—	—	—	—	
116	90½	—	—	—	—							
196	51	—	—	313	41½							
5.122	—	—	—	5.122	—							
51	—	—	—	51	—							
—	—	—	—	—	—							
—	61	—	—	—	61							
5.487	02½	—	—	5.487	02½	—	—	—	—	—	—	



## **XI.**

# **Fundusz domestykalny**

- 1.) Wykaz różnic.
- 2.) Rachunek rubryk przenośnych
- 3.) Wykaz zaległości
- 4.) Poszczególnienie wydatków i dochodów,  
z uwzględnieniem czasu ich zrealizowania.





1. alegat do rachunku funduszu domestykalnego.

(Zamknąć rachunkowych str. 138 — 141)

## Wykaz różnic

okazujących się z porównania wynikłości rzeczywistych rachunku z preliminarzem na rok 1873. przez Wys. Sejm uchwalonym, i uzasadnienie tych różnic.

Pozycja rachunku	Rub. budżetu	Wydatki	Kwota różnicy		Uzasadnienie.
			zł.	ct.	
5	IV	<b>Koszta</b> druku i oprawa encyklopedyi . . . . .	686	10	<i>Wydatek mniejszy, wedle rzeczywistej potrzeby.</i> <i>Wydatek mniejszy, ponieważ w ciągu roku 1873. nieokazała się potrzeba ponoszenia podobnego wydatku.</i>
6	V	<b>Rozmaite</b> przypadkowe . .	100	—	
<b>Dochody.</b>					
1—2	I	<b>Odsetki</b> od kapitałów i lokacyj . . . . .	212	79	<i>Dochód większy, z powodu korzystniejszej fruktyfikacyi majątku.</i> <i>Do poz. 3. i 4.</i> <i>Dochód mniejszy, gdyż w ciągu roku 1873. nic niewpłynęło.</i>
3	II	<b>Sprzedaż</b> encyklopedyi . .	400	—	
4	III	<b>Rozmaite</b> przypadkowe . .	100	—	

1 - list of ...

141 - ...

# Wykaz rodzin

Wykaz rodzin ...

Lp. rodziny	Nazwa rodziny	Liczba osób	
		1900	1910
1	...	...	...
2	...	...	...
3	...	...	...
4	...	...	...
5	...	...	...
6	...	...	...
7	...	...	...
8	...	...	...
9	...	...	...
10	...	...	...

**2. allegat do rachunku funduszu domestykalnego.**

(Zamknąć rachunkowych str. 138)

**Rachunek rubryk przenośnych.**

# Rachunek

Liczba porządkowa	Dochody.	Należytość						Uiszczenie		Pozostałość ostateczna		Uwaga.	
		zaległa		bieżąca		razem		zł.	ct.	zł.	ct.		
		zł.	ct.	zł.	ct.	zł.	ct.						
1	Za spieniężone efekta . . . .	—	—	61.182	40	61.182	40	61.182	40	—	—		
2	Zakupiona asygnata Banku hipotecznego, za gotówkę majątku zarodowego . . . . .	—	—	5 000	—	5.000	—	5.000	—	—	—		
3	Ulokowane w Banku kredytowym . . . . .	—	—	37	48	37	48	—	—	—	37	48	
4	Zwrot od funduszu kulpar-kowskiego . . . . .	—	—	66.182	40	66.182	40	2.162	40	64.020	—	—	
	Suma . . . . .	—	—	132.402	28	132.402	28	68.344	80	64.057	48	—	

# rubryk przenośnych.

Liczba porządkowa	Wydatki.	Należytość						Uiszczenie		Pozostałość ostateczna		Uwaga.
		zaległa		bieżąca		razem		zł.	ct.	zł.	ct.	
		zł.	ct.	zł.	ct.	zł.	ct.					
1	Na zakupno obligacyj indemnizacyjnej . . . . .	—		2.127		2.127		2.127		—		
2	Pożyczka dana funduszowi kulturalnemu: a) w asygnacie Banku hipotecznego . . . . .	—		5.000		5.000		5.000		—		
	b) w gotówce . . . . .	—		61.182	40	61.182	40	61.182	40	—		
3	Ulokowano w Banku kredytowym . . . . .	—		37	48	37	48	37	48	—		
	Suma .	—		68.346	88	68.346	88	68.346	88	—		

3. alegat do rachunku funduszu domestykalnego.

## Wykaz zaległości

czynnych i biernych z końcem roku 1873.

Liczba porządk.	P o s z c z e g ó l n i e n i e	Należności			
		czynne		bierne	
		zł.	ct	zł.	ct.
		zł.	ct	zł.	ct.
1	Wrubrykach przenośnych . . . . .	64.057	48	—	—

4. allegat do rachunku funduszu domestykalnego.

Poszczególnienie

**wydatków i dochodów,**

z uwzględnieniem czasu ich zrealizowania.

---



Liczba		Wydatki
rubryki	pozy- cyi	
budżetu		
1	I	Płaca Antoniemu Schneiderowi, za wydawnictwo encyklopedyi . . . . .
2		Wynagrodzenie pomocnikom . . . . .
3	II	Najem ubikacyi na pomieszczenie powyższego biura . . . . .
4	III	Dotacya na wydawnictwo aktów grodzkich, funduszowi Aleksandra hr. Stadnickiego . . . . .
5	IV	Koszta druku i oprawy encyklopedyi . . . . .
		Suma wydatków . . . . .
<b>Dochody.</b>		
I	1	a) Odsetki od efektów . . . . .
		b) „ „ kapitału wypożyczonego funduszowi kulparkowskiemu . . . . .
		Suma dochodów . . . . .

domestykalny.

Z w y c z a j n e						N a d z w y c z a j n e						U w a g a
W y n i k ł o ś ć												
w roku 1873		w l. półroczu 1874		R a z e m		w roku 1873		w l. półroczu 1874		R a z e m		
zł.	ct.	zł.	ct.	zł.	ct.	zł.	ct.	zł.	ct.	zł.	ct.	
600	—	—	—	600	—							
600	—	—	—	600	—							
300	—	—	—	300	—							
1.200	—	—	—	1.200	—							
313	90	—	—	313	90							
3.013	90	—	—	3.013	90	—	—	—	—	—	—	
548	79	—	—	548	79							
3.300	—	—	—	3.300	—							
3.848	79	—	—	3.848	79	—	—	—	—	—	—	



## **XII.**

# **Fundusz kultury krajowej**

- 1.) Wykaz różnic.
- 2.) Rachunek rubryk przenośnych
- 3.) Wykaz zaległości
- 4.) Poszczególnienie wydatków i dochodów,  
z uwzględnieniem czasu ich zrealizowania.



1. alegat do rachunku funduszu kultury krajowej.

Zamknąć rachunkowych. str. 144 — 145)

## Wykaz różnic

okazujących się z porównania wynikłości rzeczywistych rachunku z preliminarzem na rok 1873, przez Wys. Sejm uchwalonym, i uzasadnienie tych różnic.

Pozycja rachunku	Rub. budżetu	Wydatki.	Kwota różnicy		Uzasadnienie.
			zł.	ct.	
1	I.	<b>Zwroty kar</b>	8	—	<i>Wydatek większy, z powodu zmienności tej rubryki.</i>
		<b>Dochody.</b>			
1	I.	<b>Odsetki</b>	415	11	<i>Dochód mniejszy, z powodu sprzedaży obligacyj, celem wypożyczenia gotówki funduszowi kulparkowskiemu.</i>
2	II.	<b>Kary za przestępstwa polowe i lasowe</b>	4.988	97	<i>Dochód większy, z powodu niestałości tej rubryki.</i>
3	III.	<b>Rozmaite</b>	1	—	<i>Dochód mniejszy, gdyż w ciągu roku 1873. nic nie wpłynęło.</i>



**2. allegat do rachunku funduszu kultury krajowej.**

(Zamknąć rachunkowych str. 144).

**Bachunek rubryk przenośnych.**  
(zobojetniających się).



# Rachunek

Liczba porządkowa	Dochody.	Należytość						Uiszczenie		Pozostałość ostateczna	
		zaległa		bieżąca		razem		zł.	ct.	zł.	ct.
		zł.	ct.	zł.	ct.	z..	ct.				
1	Za sprzedane efekta . . . . .	—	—	41.636	55	41.636	55	41.636	55	—	—
2	Z majątku zarodowego po-	—	—	2.833	75	2.833	75	2.833	75	—	—
3	brano . . . . .	—	—	—	—	—	—	—	—	—	—
	Ulokowane w banku kredy-	—	—	35	65	35	65	—	—	35	65
4	towym . . . . .	—	—	—	—	—	—	—	—	—	—
4	dtto w filii zakładu kredytowego	33	37	1	69	35	06	—	—	35	06
5	Zaliczka zwrócona od fun-	—	—	40.781	75	40.781	75	1.981	75	38.800	—
5	duszu kulparkowskiego . . . . .	—	—	—	—	—	—	—	—	—	—
6	Depozyta . . . . .	—	—	5	38	5	38	5	38	—	—
	Suma . . . . .	33	37	85.294	77	85.328	14	46.457	43	38.870	71

# rubryk przenośnych.

Liczba porządkowa	W y d a t k i.	N a l e ż y t o ść						Uiszczenie		Pozostałość ostateczna	
		zaległa		bieżąca		razem		zł.	ct.	zł.	ct.
		zł.	ct.	zł.	ct.	zł.	ct.				
1	Na zakupno obligacyj indemni- zacyjnych . . . . .	—	—	2.764	86	2.764	86	2.764	86	—	—
2	Na zakupno książek kasy oszczędności . . . . .	—	—	3.369	97	3.369	97	3.369	97	—	—
3	Do majątku zarodowego wydano	—	—	2.833	75	2.833	75	2.833	75	—	—
4	Ulokowano w banku kredytowym	—	—	35	65	35	65	35	65	—	—
5	Ulokowano w filii zakładu kredytowego . . . . .	—	—	1	69	1	69	1	69	—	—
6	Zaliczka dana funduszowi kul- parkowskiemu . . . . .	—	—	40.781	75	40.781	75	40.781	75	—	—
7	Depozyta . . . . .	—	—	5	38	5	38	—	—	5	38
	Suma . . . . .	—	—	49.793	05	49.793	05	49.787	67	5	38

3. alegat do rachunku funduszu kultury krajowej.

## Wykaz zaległości

czynnych i biernych z końcem roku 1873.

Liczba porządk.	P o s z c z e g ó l n i e n i e	Należytości			
		czynne		bierne	
		zł.	ct.	zł.	ct.
1	Rub. II. Kary za przestępstwa polowe i lasowe . . . . .	10.740	50	—	—
2	” II. Zwroty kar . . . . .	—	—	6	—
3	— W rubrykach przenośnych . . . . .	38.870	71	5	38
	Suma . . . . .	49.611	21	11	38
	Nadwyżka należytości czynnych . . . . .	—	—	49.599	83
		49.611	21	49.611	21

4. alegat do rachunku funduszu kultury krajowej.

Poszczególnienie

**wydatków i dochodów,**

z uwzględnieniem czasu ich zrealizowania.

---

Liczba		Wydatki.
rubry-ki	pozy-cyi	
budżetu		
I	1	Zwroty kar . . . . .
II	2	Zasilek dla szkoły rolniczej w Dublanach . . . . .
III	3	Wydatki nieprzewidziane . . . . .
		<u>Suma wydatków . . . . .</u>
<b>Dochody.</b>		
I	1	Odsetki od kapitałów . . . . .
II	2	Kary za przystępstwa polowe i lasowe . . . . .
III	3	Rozmaite . . . . .
		<u>Suma dochodów . . . . .</u>

krajowej.

Z w y c z a j n e						N a d z w y c z a j n e						U w a g a
W y n i k ł o ś ć												
w roku 1873		w l. półroczu 1874		R a z e m		w roku 1873		w l. półroczu 1874		R a z e m		
zł.	ct.	zł.	ct.	zł.	ct.	zł.	ct.	zł.	ct.	zł.	ct.	
35	—	—	—	35	—	—	—	—	—	—	—	
5.000	—	—	—	5.000	—	—	—	—	—	—	—	
500	—	—	—	500	—	—	—	—	—	—	—	
5.535	—	—	—	5.535	—	—	—	—	—	—	—	
2.353	89	—	—	2.353	89	—	—	—	—	—	—	
8.158	97	—	—	8.158	97	—	—	—	—	—	—	
—	—	—	—	—	—	—	—	—	—	—	—	
10.512	86	—	—	10.512	86	—	—	—	—	—	—	



## **XIII.**

# **Fundusz szkoły kucia koni**

- 1.) Wykaz różnic.
- 2.) Rachunek rubryk przenośnych
- 3.) Poszczególnienie wydatków i dochodów z uwzględnieniem czasu ich zrealizowania.





ZAM.

# Fundusz szkoły kucis koni

- 1.) Wykaz różnic
- 2.) Rachunek przychodów i wydatków
- 3.) Porównanie wydatków i dochodów
- uwzględnienie zmian ich zrealizowania

**1. alegat do rachunku funduszu szkoły kucia koni**

(Zamknąć rachunkowych str. 148 — 149).

## Wykaz różnic

okazujących się z porównania wynikłości rzeczywistych rachunku z preliminarzem na rok 1873. przez Wys. Sejm uchwalonym, i uzasadnienie tych różnic.

Pozycja rachunku	Rubr. budżetu	Wydatki	Kwota różnicy		Uzasadnienie
			zł.	ct.	
I		<b>Rozmaite:</b>			
		a) Sprawienie narzędzi dla uczniów ze stanu cywilnego . . . . .	407	94	<i>Wydatek większy</i> wedle koniecznej potrzeby. Patrz Lw. 11.239/1873. dto. 11.615/1873 dto. 16.144/1873 dto. 863/1874 dto. 17.778/1873 dto. 94/11874
		b) Za telegramy . . . . .	3	10	
		c) Za druk „Przewodnika kucia koni“ . . . . .	70	20	
		d) Zwrot c. k. komendzie furweżów mylnie pobranych . . . . .	40	42	
		e) Za zbroszurowanie 500 egzemplarzy „Przewodnika“ . . . . .	15	—	
		f) C. k. wojskowej Intendanturze za uczniów cywilnych . . . . .	152	5	
		Razem. . . . .	688	71	

Pozycja rachunku	Rub. budżetu	Dochody	Kwota różnicy		Uzasadnienie.
			zł.	ct.	
	I.	<b>Odsetki!</b>			
1		4 <sup>0</sup> / <sub>100</sub> od listów zastawnych . . .	282	13 <sup>1</sup> / <sub>2</sub>	
		5 <sup>0</sup> / <sub>100</sub> „ „ „ . . .	54	05 <sup>1</sup> / <sub>2</sub>	
		5 <sup>0</sup> / <sub>100</sub> „ obligacyi indemniz: . . .	73	24	
		5 <sup>0</sup> / <sub>100</sub> od książeczki kasy oszczęd. . .	—	46	
		6 <sup>0</sup> / <sub>100</sub> od listu Banku hipot: . . .	2	46 <sup>1</sup> / <sub>2</sub>	
		5 <sup>0</sup> / <sub>100</sub> „ ulokowanych w banku kredytowym 27. 69 . . .	—	15	
		Razem . . .	412	50 <sup>1</sup> / <sub>2</sub>	
2		<b>Odsetki od kapitału</b>			
		wypożyczonego funduszowi . . .			
		kulparkowskiemu . . . . .	2.200	—	
		Sa. odsetków . . . . .	2.612	50 <sup>1</sup> / <sub>2</sub>	
		Preliminowano . . . . .	2.475	—	
		Różnica . . . . .	137	50 <sup>1</sup> / <sub>2</sub>	<i>Dochód większy z powodu korzystniejszej fruktyfikacyi majątku.</i>
3		<b>Rozmaite</b>			
		Za przekład polski „Przewodnika kucia koni“ wedle LW. 20.712 i 22.269 z r. 1873 . . .	88	42	<i>Dochód większy z powodu, iż podobnych wpływów w roku 1873. niespodziewano się.</i>

# Rachunek rubryk przenośnych

(zobowiązujących się)



# Rachunek

Liczba porządkowa	Dochody.	Należyłość						Uiszczenie		Pozostałość ostateczna		Uwaga.
		zaległa		bieżąca		razem		zł.	ct.	zł.	ct.	
		zł.	ct.	zł.	ct.	zł.	ct.					
1	Ulokowane w Banku kredytowym	—	—	27 84	—	27 84	—	—	27 84	—		
2	Za sprzedane listy zastawne	—	—	43.004	—	43.004	43.004	—	—	—		
3	Za sprzedane książeczki kasy oszczędności . . . . .	—	—	427 24	—	427 24	427 24	—	—	—		
4	Zwrot od funduszu kulpar-kowskiego . . . . .	—	—	44.000	—	44.000	1.320	—	42.680	—		
	Suma . . . . .	—	—	87.459 08	—	87.459 08	44.751 24	—	42.707 84	—		

# rubryk przenośnych.

Liczba porządkowa	W y d a t k i.	N a l e ż y ń c i						Uiszczenie		Pozostałość ostateczna		Uwaga.
		zaległa		bieżąca		razem		zł.	ct.	zł.	ct.	
		zł.	ct.	zł.	ct.	zł.	ct.					
1	Na lokację w Banku kredytowym . . . . .	—	—	27 84	—	27 84	—	—	27 84	—	—	
2	Na zakupno obligacyj indemnizacyjnych . . . . .	—	—	2.996 73	—	2.996 73	—	—	2.996 73	—	—	Patrz poz. 2. dochodu majątku zarod. dto 3.
3	Na lokację w książeczkach kasy oszczędności . . . . .	—	—	2.190 93	—	2.190 93	—	—	2.109 93	—	—	
4	Wypożyczono funduszowi kulturalnemu . . . . .	—	—	44.000	—	44.000	—	—	44.000	—	—	
	Suma . . . . .	—	—	49.904 21	—	49.904 21	—	—	49.904 21	—	—	

3. alegat do rachunku funduszu szkoły kucia koni

## Wykaz zaległości

czynnych i biernych po koniec r. 1873.

Liczba porząd.	P o s z c z e g ó l n i e	Należności			
		czynne		bierne	
		zł.	ct.	zł.	ct.
1	W rubrykach przenośnych . . . . .	42.707	84	—	—

3. allegat do rachunku funduszu kucia koni.

Poszczególnienie  
**wydatków i dochodów,**

z uwzględnieniem czasu ich zrealizowania.

---



Liczba	
rubryki	pozycyi
budżetu	
<b>W y d a t k i</b>	
1	Rozmaite .....
I	
1	
2	
	<b>D o c h o d y</b>
	Odsetki od kapitałów .....
	Rozmaite .....
	<u>Suma dochodów .....</u>

kucia koni.

Z w y c z a j n e						N a d z w y c z a j n e						U w a g a
W y n i k i o ś ć												
w roku 1873		w I. półroczu 1874.		R a z e m		w roku 1873		w I. półroczu 1874		R a z e m		
zł.	ct.	zł.	ct.	zł.	ct.	zł.	ct.	zł.	ct.	zł.	ct.	
481	24	207	47	688	71	—	—	—	—	—	—	
2.612	50 1/2	—	—	2.612	50 1/2	—	—	—	—	—	—	
88	42	—	—	88	42	—	—	—	—	—	—	
2.700	92 1/2	—	—	2.700	92 1/2	—	—	—	—	—	—	



## **XIV.**

# **Fundusz Al. hr. Stadnickiego**

- 1.) Wykaz różnic.
- 2.) Rachunek rubryk przenośnych.
- 3.) Wykaz zaległości.
- 4.) Poszczególnienie wydatków i dochodów,  
z uwzględnieniem czasu ich zrealizowania.

Poduszki Al. dr. Nadebickiego

- 1) Wykaz rodzin
  - 2) Poduszki innych poduszkarzy
  - 3) Wykaz poduszkarzy
  - 4) Poduszkarstwo w wybitkach i poduszki
- z uwzględnieniem czasu ich wybitowania

1. alegat do rachunku funduszu Al. hr. Stadnickiego.

Zamknąć rachunkowych. str. 152—153)

## Wykaz różnic

okazujących się z porównania wynikłości rzeczywistych rachunku z preliminarzem na rok 1873, przez Wys. Sejm uchwalonym, i uzasadnienie tych różnic.

Pozycja rachunku	Rub. budżetu	Wydatki.	Kwota różnicy		Uzasadnienie.
			zł.	ct.	
2	II	<b>30% rabat</b> księgarzowi za sprzedanych 105 egzemplarzy aktów grodzkich	41	75	<i>Wydatek większy</i> , z powodu, iż sprzedano więcej o 55 egzemplarzy aktów grodzkich (patrz dochody poz. 2. rub II).
3	III	<b>Koszta</b> druku i oprawa książek	471	12	<i>Wydatek większy</i> , spowodowany rzeczywistą potrzebą.
4	IV	<b>Rozmaite</b>	50	—	<i>Wydatek mniejszy</i> , gdyż w r. 1873. nie było żadnych potrzeb tegoż tytułu.
<b>Dochody</b>					
2	II	<b>Sprzedaż</b> aktów grodzkich	137	50	<i>Dochód większy</i> , ponieważ sprzedano więcej o 55 egzemplarzy, aniżeli preliminowano.
3	III	<b>Rozmaite</b>	10	—	<i>Dochód mniejszy</i> , ponieważ dochody tego rodzaju niedadzą się przewidzieć.
4	—	<b>Odsetki</b> od kapitału ulokowanego w Filii zakładu kredytowego	193	91	<i>Dochód większy</i> , z powodu fruktyfikacyi kapitału.







## Rachunek

Liczba porządkowa	Dochody.	Należytość						Uiszczenie		Pozostałość ostateczna	
		zaległa		bieżąca		razem		zł.	ct.	zł.	ct.
		zł.	ct.	zł.	ct.	zł.	ct.				
1	Kapitał ulokowany w Filii zakładu kredytowego dla handlu i przemysłu . . . . .	3.835	40	193	91	4.029	31	131	86	3.897	45
2	Subskrybowane dwie obligacje pożyczki krajowej z r. 1873.	—	—	200	—	200	—	200	—	—	—
	Suma .	3.835	40	393	91	4.229	31	331	86	3.897	45

*Uwaga do poz. 2.*  
Do wyvodu w zamknięciu rachunkowym na stronie 152. zawartego należy doliczyć w dochodzie i w zapasie ostatecznym w efektach imiennej wartości 200 zł.

# rubryk przenośnych.

Liczba porządkowa	W y d a t k i.	N a l e ż y t o ś ć						Uiszczenie		Pozostałość ostateczna	
		zaległa		bieżąca		razem		zł.	ct.	zł.	ct.
		zł.	ct.	zł.	ct.	zł.	ct.				
1	Ulokowano w Filii zakładu kredytowego dla handlu i przemysłu . . . . .	—	—	193	91	193	91	193	91	—	—
2	Na subskrybcję dwóch obligacyj pożyczki krajowej z roku 1873. . . . .	—	—	164	—	164	—	164	—	—	—
	<b>Suma .</b>	—	—	<b>357</b>	<b>91</b>	<b>357</b>	<b>91</b>	<b>357</b>	<b>91</b>	—	—

3. alegat do rachunku funduszu Al. hr. Stadnickiego.

Wykaz przenośnych

## Wykaz zaległości

czynnych i biernych z końcem roku 1873.

Liczba porządk.	P o s z c z e g ó l n i e	Należytości			
		czynne		bierne	
		zł.	ct.	zł.	ct.
1	Wrubrykach przenośnych . . . . .	3.897	45	—	—

4. alegat do rachunku funduszu Al. hr. Stadnickiego.

Poszczególnienie

**wydatków i dochodów,**

z uwzględnieniem czasu ich zrealizowania.

---

Liczba		Wydatki.
rubryki	pozycyi	
budżetu		
I	1	Płaca Drowi Lisce za czynności około wydawnictwa aktów grodzkich . . . . .
II	2	30% rabat księgarzom . . . . .
III	3	Koszta druku i oprawa . . . . .
		Suma wydatków . . . . .
<b>Dochody.</b>		
I	1	Dotacya z funduszu domestykalnego . . . . .
II	2	Sprzedaż aktów grodzkich . . . . .
III	3	Rozmaite . . . . .
IV	4	Odsetki od kapitałów . . . . .
		Suma dochodów . . . . .

hr. Stadnickiego.

Z w y c z a j n e						N a d z w y c z a j n e						U w a g a
W y n i k ł o ś ć												
w roku 1873		w I. półroczu 1874		R a z e m		w roku 1873		w I. półroczu 1874		R a z e m		
zł.	ct.	zł.	ct.	zł.	ct.	zł.	ct.	zł.	ct.	zł.	ct.	
800	—	—	—	800	—							
78	75	—	—	78	75							
871	12	—	—	871	12							
1.749	87	—	—	1.749	87	—	—	—	—	—	—	
1.200	—	—	—	1.200	—							
262	50	—	—	262	50							
—	—	—	—	—	—							
193	91	—	—	193	91							
1.656	41	—	—	1.656	41	—	—	—	—	—	—	



## XV.

# Fundusz stanowy sierociński.

1. Wykaz różnic.
2. Rachunek rubryk przenośnych.
3. Wykaz zaległości.
4. Poszczególnienie wydatków i dochodów,  
z uwzględnieniem czasu ich zrealizowania.





1. alegat do rachunku funduszu stanowego sierocińskiego.

(Zamknąć rachunkowych str. 156 — 159).

## Wykaz różnic

okazujących się z porównania wynikłości rzeczywistych rachunku z preliminarzem na rok 1873. przez Wys. Sejm uchwalonym, i uzasadnienie tych różnic.

Pozycja rachunku	Rubr. budżetu	Wydatki	Kwota różnicy		Uzasadnienie.
			zł.	ct.	
1	I.	<b>Utrzymanie sierot</b>	31	50	<i>Wydatek mniejszy</i> , ponieważ Kaczarowskiemu Edwardowi, byłemu stypendyście w ogrodzie botanicznym we Lwowie, stypendyum za 2gie półrocze 1873. w kwocie 31 zł. 50 ct. zamknięte zostało.
2	II.	<b>Rozmaite</b>	3	—	<i>Wydatek mniejszy</i> , gdyż w ciągu roku 1873. nieokazała się potrzeba ponoszenia podobnego wydatku.
		<b>Dochody.</b>			
1	I.	<b>Odsetki od obligacyj i kapitałów</b>	89	34	<i>Dochód większy</i> , z powodu korzystniejszej fruktyfikacji majątku.
2	II.	<b>Rozmaite</b>	24	29½	<i>Dochód mniejszy</i> , z powodu sprzedaży renty państwowej, przynoszącej odsetki w srebrze, a zakupienia obligacyj pożyczki krajowej przynoszących w banknotach większe procenta.



**2. alegat do rachunku funduszu stanowego sierocińskiego.**

(Zamknąć rachunkowych str. 156)

# **Rachunek rubryk przenośnych.**

(zobojetniających się.)

# Rachunek

Liczba porządkowa	Dochody	Należytość						Uiszczenie		Pozostałość ostateczna	
		zaległa		bieżąca		razem		zł.	ct.	zł.	ct.
		zł.	ct.	zł.	ct.	zł.	ct.				
1	Za spieniężone renty państwowe . . . . .	—	—	8.894	85	8.894	85	8.894	85	—	—
2	Odebrany kapitał od funduszu pożyczki krajowej z roku 1873.	—	—	8.894	85	8.894	85	8.894	85	—	—
3	Ulokowane w Banku kredytowym . . . . .	—	—	85	41	85	41	—	—	85	41
	Suma . . . . .	—	—	17.875	11	17.875	11	17.789	70	85	41

# rubryk przenośnych.

Liczba porządkowa	W y d a t k i	N a l e ż y t o ś ć						Uiszczenie		Pozostałość ostateczna	
		zaległa		bieżąca		razem		zł.	ct.	zł.	ct.
		zł.	ct.	zł.	ct.	zł.	ct.				
1	Na zakupno obligacyj pożyczki krajowej z roku 1873. .	—	—	8.856	—	8.856	—	8.856	—	—	—
2	Wypożyczono funduszowi pożyczki krajowej z roku 1873 .	—	—	8.894	85	8.894	85	8.894	85	—	—
3	Ulokowano w Banku kredytowym . . . . .	—	—	85	41	85	41	85	41	—	—
	Suma . . .	—	—	17.836	26	17.836	26	17.836	26	—	—

3. alegat do rachunku funduszu stanowego sierocińskiego.

## Wykaz zaległości czynnych i biernych po koniec r. 1873.

Liczba porząd.	P o s z c z e g ó l n i e n i e	Należności			
		czynne		biernie	
		zł.	ct.	zł.	ct.
1	W rubrykach przenośnych . . . . .	85	41	—	—

4. delegat do rachunku funduszu stanowego sierocińskiego;

## Poszczególnienie

# wydatków i dochodów,

z uwzględnieniem czasu ich zrealizowania.

---



Liczba		Wydatki.
rubryki	pozycji	
budżetu		
I	1	Utrzymanie sierot . . . . .
		Suma wydatków . . . . .
<b>Dochody.</b>		
I	1	Odsetki od efektów . . . . .
—	2	” ” kapitału wypożyczonego funduszowi pożyczki krajowej z roku 1873 . . . . .
—	3	Różne, zysk ze sprzedaży srebra . . . . .
		Suma dochodów . . . . .

sierociński

Z w y c z a j n e						N a d z w y c z a j n e						U w a g a
W y n i k ł o ś ć												
w roku 1873		w I. półroczu 1874		R a z e m		w roku 1873		w I. półroczu 1874		R a z e m		
zł.	ct.	zł.	ct.	zł.	ct.	zł.	ct.	zł.	ct.	zł.	ct.	
955	50	420	—	1.375	50							
955	50	420	—	1.375	50	—	—	—	—	—	—	
849	33½	387	87½	1.237	21							
314	13	—	—	314	13							
13	70½	—	—	13	70½							
1.565	04½	—	—	1.565	04½	—	—	—	—	—	—	



L. W. 18129. — 1874.

Alegat lit. C. do sprawozdania Wydziału  
krajowego o zamknięciu rachunkowem fundusów  
krajowych za rok  
**1873.**

LIT. C.

ZAMKNIĘCIE RACHUNKU


FUNDUSZÓW SAMOISTNYCH

(niedotowanych)

PRELIMINARZEM NIE OBJĘTYCH

za rok

**1873.**



L. W. 18130 - 18131

Wydawnictwo Ossolińskich  
Wrocław  
18130

18130

ZAMKNIĘCIE RACHUNKU

RENDITION DE COMPTES

(bilansowy)

PREMIERES LIEU

1813.

# I N D E K S.

---

	Strona.
Sumaryusz . . . . .	3—5
Fundusz pożyczki z roku 1873. . . . .	7
„ pomnika Kościuszki . . . . .	21
„ stypendyjny . . . . .	25
„ administracyi Winnik . . . . .	37
„ kulparkowski . . . . .	49
„ inwalidów galicyjskich . . . . .	59
„ „ niżankowickich . . . . .	63
„ posagowy Komarnickich . . . . .	67
„ zakładu Ossolińskich . . . . .	71
„ zapomogi tarnowskiej . . . . .	75
„ „ z roku 1868. . . . .	81
„ „ pozostały z roku 1866. . . . .	87
„ domu podrzutków . . . . .	101
Depozyta serwitutowe . . . . .	105
Alegat do rachunku depozytów serwitutowych. . . . .	I.

---



L. W. 18129/1874

Alegat lit. C. do sprawozdania  
Wydziału krajowego o zamknię-  
ciu rachunkowem funduszów kra-  
jowych za rok 1873.

**Lit. C.**

# Sumaryusz

zamknięć rachunkowych funduszów samoistnych  
(niedotowanych) preliminarzem nieobjętych

za rok **1873.**

---



## Sumaryusz zamknięć rachunkowych funduszków

Liczba porządkowa	Nazwa funduszu	D o c h o d y					
		rzeczywiste		zaliczki, depozyta i lokacje chwilowe		razem	
		zł.	ct.	zł.	ct.	zł.	ct.
1	Fundusz pożyczki krajowej z roku 1873 . . . . .	1,129.976	84	3,842.244	36	4,972.221	20
2	„ pomnika Kościuszki . . . . .	472	29	—	—	472	29
3	„ stypendyjny . . . . .	148.563	41 ½	195.356	83	343.920	24 ½
4	„ „ administracyi dóbr Winniki . . . . .	17.351	63 ½	5.808	38 ½	23.160	02 ½
5	„ budowy domu obłąkanych w Kulparkowie . . . . .	156.629	12	385.864	68	542.493	80
6	„ inwalidów, galicyjski . . . . .	2.077	62	—	2 21 ½	2.079	83 ½
7	„ „ niżankowicki . . . . .	96	55	—	1 49	98	34
8	„ posagowy Komarnickich . . . . .	70	87 ½	—	—	70	87 ½
9	„ zakładu narodowego Ossolińskich . . . . .	30.962	87 ½	—	—	30.962	87 ½
10	„ zapomogi byłego obwodu tarnowskiego . . . . .	168	79	2.034	56	2.203	35
11	„ „ z roku 1868 (powodziowy) . . . . .	1.978	95	—	24 15	2.003	10
12	„ „ pozostałej z roku 1866 . . . . .	187.225	34 ½	124.865	88 ½	312.091	22 ½
13	„ budowy domu podrzatków . . . . .	—	—	—	—	—	—
14	Depozyta gminne serwitutowe . . . . .	780.665	09 ½	—	—	780.665	09 ½
	Suma . . . . .	2,456.239	70	4,556.202	55 ½	7,012.442	25 ½

## samoistnych (niedotowanych) preliminarzem nieobjętych.

W y d a t k i						Zap as ostateczny	Z a l e g ł o ś c i				U w a g a.	
rzeczywiste		zaliczki, depozyta i lokacje chwilowe		razem					czynne			bierne
zł.	ct.	zł.	ct.	zł.	ct.	zł.	ct.	zł.	ct.	zł.	ct.	
858.623	67	2,814.714	96	3,673.338	63	1,298.882	57	143.154	<sup>1/2</sup> 79	1.545	17	<i>do poz. 12. (fundusz pozostały zapomogi z r. 1866.)</i> <i>pod rubryką dochodów rzeczywistych zamieszczono pozycye dochodów rachunku szczegółowego 1, 2, 4, 9—20, tudzież zapas kasowy, w łącznej kwocie. . . 187.225 zł. 34 1/2</i> <i>zaś pod rubryką dochodów przenośnych pozycye dochodów: 3, 5—8, 21—24 wynoszące razem 124.865 „ 88 1/2</i> <i>ogólna suma dochodów . . . 312.091 „ 22 1/2</i> <i>w wydatkach rzeczywistych mieszczą się pozycye 1, 2, 7, 8 — 11, wynoszące . . 183.637 zł. 69.</i> <i>w wydatkach przenośnych pozycye 3—6 i wydatków w efektach razem . 14.094 „ 33</i> <i>Ogólna suma wydatków . . 197.732 zł. 02.</i>
472	29	—	—	472	29	—	—	—	—	—	—	
68.889	<sup>1/2</sup> 13	247.060	<sup>1/2</sup> 46	315.949	60	27.970	<sup>1/2</sup> 64	179.967	<sup>1/2</sup> 18	3.274	98	
17.351	<sup>1/2</sup> 63	2 084	<sup>1/2</sup> 60	19.436	24	3.723	<sup>1/2</sup> 78	2.370	<sup>1/2</sup> 76	3.771	20	
127.848	<sup>1/2</sup> 24	383 211	<sup>1/2</sup> 87	511.060	12	31.433	68	2.001	45	—	—	
1.250	—	—	1 83	1.251	83	828	00	—	—	25	—	
72	—	—	1 87	73	87	24	<sup>1/2</sup> 46	—	—	—	—	
47	25	—	—	47	25	23	<sup>1/2</sup> 62	—	—	—	—	
30.299	24	—	—	30.299	24	663	<sup>1/2</sup> 63	—	—	—	—	
—	—	2.186	<sup>1/2</sup> 11	2.186	11	17	<sup>1/2</sup> 23	2.415	<sup>1/2</sup> 75	—	—	
1	30	2.001	80	2.003	10	—	—	4.321	<sup>1/2</sup> 75	9.944	<sup>1/2</sup> 82	
87.235	32	110.496	70	197.732	02	114.359	<sup>1/2</sup> 20	23.463	19	2.361	<sup>1/2</sup> 74	
—	—	—	—	—	—	—	—	—	—	—	—	
167.303	<sup>1/2</sup> 48	—	—	167.303	<sup>1/2</sup> 48	613.361	61	—	—	—	—	
1,359.393	<sup>1/2</sup> 57	3,561.760	<sup>1/2</sup> 22	4,921.153	<sup>1/2</sup> 79	2,091.288	<sup>1/2</sup> 45	357.694	89	20.922	92	



**Fundusz pożyczki krajowej z roku 1873.**

# **Zamknięcie rachunku**

za rok 1873.

z 8. alegatami.

---

Liczba po- rządkowa	Dochody	Należytość						Uiszczenie		Pozostałość ostateczna		Uwaga.	
		zaległa		bieżąca		razem		zł.	ct.	zł.	ct.		
		zł.	ct.	zł.	ct.	zł.	ct.						
<b>A. Rzeczywiste.</b>													
1	Subskrybcya i sprzedaż obligacyj pożyczki krajowej z roku 1873 . . .	—	—	1,008.190	—	1,008.190	—	1,008.190	—	—	—	—	Patrz alegat 1.
2	Zwrot pożyczek udzielonych Wydziałom powiatowym:												
	a) w kapitale . . .	—	—	78.304	24	78.304	24	78.304	24	—	—	—	Patrz alegat 2.
	b) w odsetkach . . .	—	—	31.300	—	31.300	—	30.115	80 <sup>1</sup> / <sub>2</sub>	1.184	19 <sup>1</sup> / <sub>2</sub>		
3	10% odsetki zwłoki od Wydziałów powiatowych za Iszą w terminie niezapłaconą ratę . . .	—	—	83	07 <sup>1</sup> / <sub>2</sub>	83	07 <sup>1</sup> / <sub>2</sub>	83	07 <sup>1</sup> / <sub>2</sub>	—	—	—	Patrz wyjaśnienia. dtto
4	Odsetki od chwilowo lokowanych kapitałów . . .	—	—	2.708	82	2.708	82	2.708	82	—	—	—	
5	Odsetki od kapitałów funduszom krajowym wypożyczonych . . .	—	—	510	57	510	57	510	57	—	—	—	
6	6% odsetki zwłoki od subskrybentów i zwroty za kupon Iszy . . .	—	—	3.707	68	3.707	68	3.707	68	—	—	—	
7	Różne: Nadwyżka kursu od sprzedanych obligacyj . . .	—	—	6.356	65	6.356	65	6.356	65	—	—	—	Patrz alegat 1. przy pozycyi 1.
	Suma dochodów rzeczywistych . . .	—	—	1,131.161	03 <sup>1</sup> / <sub>2</sub>	1,131.161	03 <sup>1</sup> / <sub>2</sub>	1,129.976	84	1.184	19 <sup>1</sup> / <sub>2</sub>	—	
<b>B. Przenośne.</b>													
8	Zaliczki otrzymane . . .	—	—	892.479	32	892.479	32	892.479	32	—	—	—	Patrz alegat 3. i pozycję 5 i 6 wydatków
9	"    zwrócone . . .	—	—	36.984	—	36.984	—	36.983	—	1	—	—	
10	Lokacje na rachunkach bieżących . . .	—	—	448.941	83	448.941	83	311.972	23	136.969	60	—	Patrz aleg. 4. i wyjaśnienia
11	Lokacje na asygnaty bankowe: gotówka . . .	—	—	3.625	—	3.625	—	3.625	—	—	—	—	Patrz poz. 8 wydatków.
	efekta . . .	—	—	124.625	—	124.625	—	124.625	—	—	—	—	
12	Karty dłużne: efekta . . .	—	—	797.500	—	797.500	—	792.500	—	5.000	—	—	Patrz aleg. 4. i wykaz 3.3. do poz. 1. rzeczyw. wydatk.
13	Kaucyje złożone przez subskrybentów: gotówka . . .	—	—	21.983	04	21.983	04	21.983	04	—	—	—	Patrz poz. 10. wydatk.
	efekta . . .	—	—	5.710	47	5.710	47	5.710	47	—	—	—	
14	Depozyta rozmaite gotówka . . .	—	—	3.936	84	3.936	84	3.936	84	—	—	—	Patrz poz. 11. wydatk.
	efekta . . .	—	—	48.429	46	48.429	46	48.429	46	—	—	—	
15	Rachunek obligacyj (efekta)	—	—	1,600.000	—	1,600.000	—	1,600.000	—	—	—	—	Patrz aleg. do poz. 12 wyd.
	Suma dochodów przenośnych: gotówka . . .	—	—	1,407.950	03	1,407.950	03	1,270.979	43	136.970	60	—	
	efekta . . .	—	—	2,576.264	93	2,576.264	93	2,571.264	93	5.000	—	—	
	Do tego suma dochodów rzeczywistych . . .	—	—	1,131.161	03 <sup>1</sup> / <sub>2</sub>	1,131.161	03 <sup>1</sup> / <sub>2</sub>	1,129.976	84	1.184	19 <sup>1</sup> / <sub>2</sub>	—	
	Razem: gotówka . . .	—	—	2,539.111	06 <sup>1</sup> / <sub>2</sub>	2,539.111	06 <sup>1</sup> / <sub>2</sub>	2,400.956	27	138.154	79 <sup>1</sup> / <sub>2</sub>	—	
	efekta . . .	—	—	2,576.264	93	2,576.264	93	2,571.264	93	5.000	—	—	
	Gotówka . . .	—	—	—	—	—	—	2,400.956	27	—	—	—	
	Efekta . . .	—	—	—	—	—	—	2,571.264	93	—	—	—	

Liczba porządkowa	Wydatki	Należność						Uiszczenie		Pozostałość ostateczna		Uwaga	
		zaległa		bieżąca		razem		zł.	ct.	zł.	ct.		
		zł.	ct.	zł.	ct.	zł.	ct.						
<b>A. Rzeczywiste.</b>													
1	Pożyczki udzielone Wydziałom powiatowym . . . . .	—	—	797.500	—	797.500	—	797.500	—	—	—	—	Patrz aleg. 5.
2	Wyplacone odsetki od wypożyczonych kapitałów . . . . .	—	—	40.601	24	40.601	24	40.601	24	—	—	—	Patrz aleg. 6.
3	Koszta administracji:	Patrz wyjaśn.											
	a) c. k. Skarbowi Państwa . . . . .	—	—	10.871	95	10.871	95	10.871	95	—	—	—	Patrz wyjaśn.
	b) płace . . . . .	—	—	183	—	183	—	183	—	—	—	—	detto
	c) koszta emisyjne . . . . .	—	—	1.543	59	1.543	59	1.498	42	45	17	—	detto
	d) kancelaryjne, druki, inseraty . . . . .	—	—	7.283	42	7.283	42	7.283	42	—	—	—	detto
	e) drobne, porta, telegramy . . . . .	—	—	240	84	240	84	240	84	—	—	—	detto
4	Rozmaite . . . . .	—	—	444	80	444	80	444	80	—	—	—	detto
	Suma wydatków rzeczywistych . . . . .	—	—	858.668	84	858.668	84	858.623	67	45	17	—	
<b>B. Przenośne.</b>													
5	Zaliczki zwrócone . . . . .	—	—	892.479	32	892.479	32	892.479	32	—	—	—	P. poz. 8 d.
6	„ dane . . . . .	—	—	36.984	—	36.984	—	36.984	—	—	—	—	P. poz. 9 d.
7	Lokacje chwilowe . . . . .	—	—	448.941	83	338.941	83	448.941	83	—	—	—	Patrz poz. 10.
8	Lokacje na asygnaty bankowe: gotówka . . . . .	—	—	14.125	—	14.125	—	14.125	—	—	—	—	i wyjaśnienia
	efekta . . . . .	—	—	114.125	—	114.125	—	114.125	—	—	—	—	Patrz pozycya
9	Karty dłużne . . . . .	—	—	—	—	—	—	—	—	—	—	—	11. dochody
10	Kaucye zwrócone: gotówka . . . . .	—	—	21.983	04	21.983	04	21.983	04	—	—	—	P. poz. 13. d.
	efekta . . . . .	—	—	5.710	47	5.710	47	5.710	47	—	—	—	detto
11	Depozyta: gotówka . . . . .	—	—	3.936	84	3.936	84	3.936	84	—	—	—	P. poz. 14. d.
	efekta . . . . .	—	—	48.429	46	48.429	46	48.429	46	—	—	—	detto
12	Rachunek obligacyj: efekta . . . . .	—	—	1.229.500	—	1.229.500	—	1.228.000	—	1.500	—	—	Patrz aleg. 7.
13	Suma wydat. przenośnych: gotówka . . . . .	—	—	1.418.450	03	1.418.450	03	1.418.450	03	—	—	—	
	efekta . . . . .	—	—	1.397.764	93	1.397.764	93	1.396.264	93	1.500	—	—	
14	Do tego suma wydatków rzeczywistych . . . . .	—	—	858.668	84	858.668	84	858.623	67	45	17	—	
15	Razem: gotówka . . . . .	—	—	2.277.118	87	2.277.118	87	2.277.073	70	45	17	—	
	efekta . . . . .	—	—	1.397.764	93	1.397.764	93	1.396.264	93	1.500	—	—	
16	Zapasy ostateczne:												
	w gotówce . . . . .	—	—	—	—	—	—	123.882	57	—	—	—	Patrz aleg. 8.
	w efektach . . . . .	—	—	—	—	—	—	1.175.000	—	—	—	—	i poz. 12 wyd.
	Gotówka . . . . .	—	—	—	—	—	—	2.400.956	27	—	—	—	
	Efekta . . . . .	—	—	—	—	—	—	2.571.264	93	—	—	—	

# W y j a ś n i e n i a.

## Do ch o d y.

Do poz. 3.

„10% odsetki zwłoki od Wydziałów powiatowych“

Patrz LW. 18.335, 18.349, 18.755, 18.842, 19.866, 21.416, 22.502 z roku 1873 i LW. 1727, 1406, 2942, 4448, 4561, 4829, 5628, 8860, 9900 z roku 1874.

Do poz. 4. i 10.

„Odsetki i lokacya chwilowa kapitałów w banku na rachunku bieżącym“

Patrz LW. 11.226, 19.885, 21.569, 22.389 z roku 1873 i LW. 425, 618, 656, 2690, 3453, 3662, 4728 z roku 1874.

## W y d a t k i.

Do poz. 3.

„Koszta administracyjne“

a) „C. k. Skarbowi Państwa, podatki“

1) Do LW. 17.661 wypłacono należności stemplowe od obligacyj pożyczki krajowej z roku 1873.

Serya A. po 100 zł. 8000 szt. po zł. 0.63 = 5.040 zł. — ct.

„ B. 300 „ 400 „ „ 2.50 = 1.000 „ — „

„ C. 500 „ 880 „ „ 3.75 = 3.300 „ — „

„ D. 1000 „ 240 „ „ 6.25 = 1.500 „ — „

Razem . . . 10.840 zł. — ct.

2) LW. 20.664. Należności stemplowe od kwitów kaucyjnych . . . 31 „ 95 „

Suma . . . 10.871 zł. 95 ct.

b) „Płace“

LW. 11.773 zaasygnowano pisarzowi dziennemu p. Feliksowi Auowi płacę po 1 zł. dziennie, począwszy od 2. Lipca do 31. Grudnia 1873 . . . 183 zł.

c) „Emisyjne“

1) Prowizye bankom za zajmowanie się subskrybcją . . . 1.085 zł. 12 ct.

2) Bonifikacya 7% odsetków subskrybentom, którzy całą należność wpłacili naraz 1. Listopada 1873 . . . 338 „ 30 „

3) Courtage od sprzedanych oblig. . . 75 „ — „

Razem . . . 1.498 zł. 42 ct.

Patrz LW. 17.491, 18.259, 18.386.

LW. 18.071, 18.311, 18.405, 18.523, 18.542 z roku 1873 i LW. 425, 2108, 5247, 6657, 7269, 7670 z roku 1874.

d) „Wydatki kancelaryjne, druki, księgi, inseraty“

1) Druki:

1) LW. 16.730 kwity tymczasowe . . . 205 zł. 40 ct.

2) LW. 21.486 kwity kaucyjne . . . 153 „ 70 ct.

3) LW. 17.046, 4640, 6611 z r. 1873 i LW. 2108 z r. 1874 za ogłoszenia warunków pożyczki i subskrybcyi . . . 237 „ 71 „

4) LW. 22.183/73, 3241/74 księgi subskrybcyjne i obligacyj . . . 87 „ 50 „

do przeniesienia 684 zł. 31 ct.

Z przeniesienia 684 zł. 31 ct.

5) LW. 3073, 4749, 5224 z r. 1874 za druk obligacyj i kuponów . . . 2.491 „ 51 „

6) LW. 1739/74 numera do losowania . . . 50 „ — „

7) LW. 3634/74 wynik Igo losowania . . . 9 „ — „

8) LW. 8026/74. Uwolnienie pożyczki od podatków. Memoryał do Rady Państw. . . 28 „ 50 „

9) LW. 5166/74. Remuneracya przy druku obligacyj . . . 300 „ — „

Razem 3.563 zł. 32 ct.

2) Za inseraty dziennikom, odnośnie do LW. 16.766, 17.534, 16.949, 17.254, 17.319, 16.619, 16.620, 16.868, 17.270, 17.348, 18.740, 18.926, 17.461, 18.313, 17.028, 21.955, 21.697, z roku 1873 i LW. 1552, 3906 z roku 1874 . . . 2.669 „ 18 „

3) LW. 12.697/73 za księgi . . . 73 „ 85 „

4) LW. 17.368/73 i 4730/74 za oprawę kwitów interymalnych i ksiąg . . . 106 „ — „

5) LW. 10.810/73, 22.219/73 i 9760/74 za papier na obligacye, kupony i księgi . . . 822 „ 89 „

6) LW. 6303/73 za koszta podróży W. Niedzielskiemu do Krakowa . . . 48 „ 18 „

Suma 7.283 zł. 42 ct.

e) „Wydatki drobne, porta i telegramy“ 240 zł. 84 ct.

Patrz LW. 5929, 17.449, 18.311, 18.312, 18.386, 20.746, 21.407 z roku 1873 i LW. 425, 618, 656, 1904, 2108, 2201, 2517, 2528, 2690, 4728, 9377 z roku 1874.

Do poz. 4. „Rozmaite“

1) LW. 9505, 14.667, 17.492, 18.312, 20.663, 20.694, 20.944, 21.096, 21.768 z roku 1873 i LW. 305, 425, 2108, 4728 z roku 1874 wypłacono prowizję przekazową od przesyłek pieniężnych filii banku narodowego . . . 172 zł. 80 ct.

1) LW. 11.498/73. Galic. bankowi hipotecznemu, za eskont od asygnat . . . 75 „ — „

3) LW. 16.945, 16.946, 17.056 z roku 1873 i LW. 2201 za maszynkę do paginowania, stampiglie i pieczęć . . . 102 „ — „

4) LW. 1739. Za koło do losowania i puszki do przechowania numerów . . . 95 „ — „

Suma wydatków rozmaitych 444 zł. 80 ct.

Do poz. 7.

„Lokacye w bankach na rachunku bieżącym“

Patrz LW. 10.142, 14.667, 17.656, 17.492, 18.071, 18.216, 18.312, 18.405, 18.688, 21.096, 21.569, 20.286, 20.868, 20.927, 19.885, 21.097, 21.768, 22.306, 22.389 z roku 1873 i LW. 89, 256, 305, 618, 656, 1821, 1995, 2288, 2690, 3430 z roku 1874.

**Alegat 1.**

(do poz. 1. i 7. dochodów rzeczywistych).

**Wykaz otrzymanej gotówki za subskrybowane i sprzedane obligacje pożyczki krajowej.**

L. p.		Zł.	ct.	
1	Za subskrybowane w bankach, Wydziałach powiatowych i kasie krajowej obligacje pożyczki krajowej z roku 1873. w imiennej wartości 1,050.100 zł.			
	i za sprzedane dtto. . . . . 179.400 „			
	razem . . . . . 1,229.500 zł.			
	otrzymała kasa krajowa po kursie emisyjnym 82 w roku 1873.	599.405	13	
	w I. półroczu 1874. . . . .	408.784	87	
	razem . . . . .	1,008.190	—	
2	Sprzedano obligacje pożyczki krajowej z roku 1873. po następujących cenach i uzyskano nadwyżkę kursu a to:			
	Po kursie 82 zł. — ct. . . . . 3.100 zł. — ct.			
	82 „ 70 „ . . . . . 5.000 „ 70 „	35	—	
	83 „ 20 „ . . . . . 700 „ 1.20 „	8	40	
	83 „ 50 „ . . . . . 36.000 „ 1.50 „	540	—	
	84 „ — „ . . . . . 400 „ 2.— „	8	—	
	84 „ 25 „ . . . . . 1.800 „ 2.25 „	40	50	
	86 „ — „ . . . . . 72.100 „ 4.— „	2,884	—	
	86 „ 45 „ . . . . . 13.000 „ 4.45 „	578	50	
	86 „ 50 „ . . . . . 20.100 „ 4.50 „	904	50	
	86 „ 75 „ . . . . . 900 „ 4.75 „	42	75	
	87 „ — „ . . . . . 26.300 „ 5.— „	1,315	—	
		razem 179.400 zł.	6.356	65
		Nadwyżka kursu pobrana w rubrykę „Rozmaite“ L. porz. 7. dochodu.		

**Alegat 2.**

(do poz. 2. dochodów rzeczywistych).

**Wykaz przypadłej 1. Listopada 1873. i spłaconej 1. raty przez Wydziały powiatowe od udzielonych im pożyczek.**

L. p.	Wydział powiatowy	Spłacił pierwszą ratę			
		w kapitale		w odsetkach	
		zł.	ct.	zł.	ct.
1	w Biale . . . . .	582	—	200	—
2	„ Birczy . . . . .	931	20	68	80
3	„ Bochni . . . . .	3.492	—	1.200	—
4	„ Borszczowie . . . . .	—	—	200	—
5	„ Brzesku . . . . .	4.074	—	1.400	—
6	„ Brzeżanach . . . . .	—	—	320	—
7	„ Brzozowie . . . . .	582	—	200	—
8	„ Chrzanowie . . . . .	—	—	200	—
9	„ Dąbrowej . . . . .	4.656	—	1.600	—
	Do przeniesienia . . . . .	14.317	20	5.388	80



L. p.	Wydział powiatowy	Spłacił pierwszą ratę			
		w kapitale		w odsetkach	
		zł.	ct.	zł.	ct.
	Z przeniesienia	14.317	20	5.388	80
10	w Dolinie	174	60	60	—
11	„ Gorlicach	1.746	—	600	—
12	„ Grybowie	5.820	—	1.166	60
13	„ Jarosławiu	1.629	60	720	—
14	„ Jaśle	1.164	—	400	—
15	„ Kolbuszowej	5.703	60	1.960	—
16	„ Krakowie	2.560	80	880	—
17	„ Krośnie	582	—	520	—
18	„ Limanowej	232	80	80	—
19	„ Łańcucie	2.328	—	800	—
20	„ Mielcu	4.391	24	1.480	—
21	„ Mościskach	931	20	520	—
22	„ Myślenicach	4.190	40	1.440	—
23	„ Nisku	2.677	20	920	—
24	„ Nowym-Targu	1.396	80	480	—
25	„ Pilźnie	2.328	—	840	—
26	„ Podhajcach	—	—	400	—
27	„ Przemyślanach	291	—	320	—
28	„ Rawie	582	—	400	—
29	„ Ropczycach	931	20	520	—
30	„ Rudkach	1.746	—	800	—
31	„ Rzeszowie	1.164	—	620	40 <sup>1/2</sup>
32	„ Sanoku	3.259	20	1.120	—
33	„ Sączu-Nowym	1.862	40	640	—
34	„ Sokalu	1.746	—	600	—
35	„ Stanisławowie	—	—	200	—
36	„ Staremmieście	931	20	320	—
37	„ Tarnobrzegu	3.724	80	1.280	—
38	„ Tarnowie	—	—	880	—
39	„ Trembowli	—	—	200	—
40	„ Wadowicach	2.910	—	1.040	—
41	„ Wieliczce	4.656	—	1.600	—
42	„ Żydaczowie	—	—	120	—
43	„ Żywcu	2.328	—	800	—
	w kapitale	78.304	24	30.115	80 <sup>1/2</sup>
	w odsetkach	30.115	80 <sup>1/2</sup>		
	razem	108.420	04 <sup>1/2</sup>		
Wydziałom powiatowym udzielono pożyczki według :					
a)	I. planu umorzenia LW.	3.025/73		670.000	—
b)	II. „ „ „	14.332/73		110.500	—
c)	osobnego planu umorzenia LW.	20.558/73		2.000	—
d)	do LW. 4.273/74 pozostaje udzielona pożyczka Wydziałowi powiatowemu w Jaśle 10.525 zł. do rozstrzygnięcia Wysockiego Sejmu, zaś od reszty 4.475 zł. przypada I. rata według LW. 7.186/73 w roku 1874.			15.000	—
				797.500	—



Liczba Wydziału krajowego		Dochody		Wydatki	
		zł.	ct.	zł.	ct.
	Z przeniesienia . . . . .	450.000	—	45.000	—
5.638	Od funduszu stypendyjnego księcia Leona Sapiehy . . . . .	15.050	—	—	—
17.181	Za zwróconą pożyczkę funduszowi stypend. ks. L. Sapiehy . . . . .	—	—	15.000	—
5.484	Od funduszu stypendyjnego Żurakowskiego na 6% . . . . .	1.150	—	—	—
17.181	Za zwróconą pożyczkę funduszowi stypend. Żurakowskiego . . . . .	—	—	1.150	—
2.903	Od funduszu policji krajowej na 6% . . . . . 4.334 zł. — ct.				
	„ „ stanowego sierocińskiego . . . . . 8.894 „ 85 „				
	„ „ stypendyjnego miasta Krakowa, Towarnickiego i Unii lubelskiej 36.009 „ 60 „	49.238	45	—	—
17.181	Za zwróconą powyższym pięciu funduszom pożyczkę . . . . .	—	—	49.238	45
20.146					
9.505	Od gminy miasta Krakowa na 7½ % . . . . .	100.000	—	—	—
20.746	Za zwróconą gminie miasta Krakowa pożyczkę . . . . .	—	—	100.000	—
20.663					
7.701	Od następujących sześciu funduszy stypendyjnych: Mauasterzyska, Radymno II., Żebrowskiego, hr. Łosia, Głowińskiego i policji krajowej . . . . .	5.648	50	—	—
17.181	Za zwróconą powyższym sześciu funduszom pożyczkę . . . . .	—	—	5.648	50
20.146					
14.667	Od gminy miasta Krakowa na 7½ % . . . . .	160.000	—	—	—
21.569	Za zwróconą pożyczkę gminie miasta Krakowa . . . . .	—	—	160.000	—
461/74					
11.498	Od funduszu budowy zakładu obłąkanych w Kulparkowie . . . . .	15.000	—	—	—
19.004	Za zwróconą temuż funduszowi pożyczkę . . . . .	—	—	15.000	—
22.513	Od pozostałego funduszu zapomogi z roku 1866 na 5% . . . . .	96.392	37	—	—
7398/74	Za zwróconą temuż funduszowi pożyczkę . . . . .	—	—	96.392	37
	razem . . . . .	892.479	32	892.479	32
<b>Wykaz danych i zwróconych zaliczek</b>					
15.154	Za udzieloną pożyczkę fundusz. krajowemu na 7% 2.000 zł.				
14.835	„ „ „ „ „ „ 2.000 „				
15.675	„ „ „ „ „ „ 10.000 „				
„	„ „ „ „ „ „ 3.000 „				
„	„ „ „ „ „ „ 5.000 „				
„	„ „ „ „ „ „ 6.000 „			28.000	—
4.697	Od funduszu krajowego za zwróconą pożyczkę . . . . .	28.000	—	—	—
17.181	Funduszowi stypendijnemu Konieckiego . . . . .	—	—	948	—
	Od tegoż funduszu za zwróconą pożyczkę . . . . .	948	—	—	—
18.450	C. k. Dyrekcji skarbu za fałzyfikat przez Wydział po- wiatowy w Grybowie przysłany . . . . .	—	—	1	—
22.660	Dyrek. kancelaryi na wydatki przy sprowadzaniu papieru . . . . .	—	—	35	—
9760/74	Zwrócona też zaliczka . . . . .	35	—	—	—
14.725	Funduszowi krajowemu na budowę drogi wędzirkiej . . . . .	—	—	8.000	—
5.296	Od funduszu krajowego za zwróconą pożyczkę . . . . .	8.000	—	—	—
	razem . . . . .	36.983	—	36.984	—
	Zaległość czynna na rok 1874 . . . . .	1	—	—	—
		36.984	—	36.984	—

**Alegat 4.**

(do poz. 10. i 12. dochodów, tudzież poz. 3. lit. c. wydatków).

**Wykaz należności czynnych i biernych.**

<b>A. Należności czynne.</b>		Gotówka		Efekta	
		zł.	ct.	zł.	ct.
1. Od Wydziałów powiatowych, zwrot pożyczki w odsetkach, a to:					
Bircza . . . . .	251 zł. 20 ct.				
Grybów . . . . .	833 " 40 "				
Rzeszów . . . . .	99 " 59 1/2 "	1.184	19 1/2	—	—
2. Od Wydziału powiatowego w Grybowie, za nadesłany przy LW. 18.377 z roku 1873 fałszykat		1	—	—	—
3. Od banków na rachunku bieżącym:					
Galic. bank kredytowy . . . . .	136.968 zł. 72 ct.				
" " hipoteczny . . . . .	— " 88 "	136.969	60	—	—
4. Od Wydziału powiatowego w Trembowli, za kartę dłużną na udzieloną pożyczkę		—	—	5.000	—
<b>Suma należności czynnych</b>		<b>138.154</b>	<b>79 1/2</b>	<b>5.000</b>	<b>—</b>
<b>B. Należności bierne.</b>					
1. Subskrybentom za 7% odsetki od rat całkowicie wpłaconych, odnośnie do LW. 6657. z roku 1874.		45	17	—	—
2. Subskrybentom niewydano obligacji pożyczki krajowej, a to:					
a) Wydział powiatowy w Tarnobrzegu . . . . .	500 zł.			1.500	—
b) Subskrybent w kasie krajowej: Doliński . . . . .	1.000 "	—	—	—	—
<b>Suma należności biernych</b>		<b>45</b>	<b>17</b>	<b>1.500</b>	<b>—</b>

**Alegat 5.**

(do poz. 1. wydatków rzeczywistych).

**Wykaz udzielonych Wydziałom powiatowym pożyczek w roku 1873.**

Liczba Wydziału krajowego	Data	L. p.	Wydziałom powiatowym	Artykuł dziennika kasy	Pojedynczo		Razem		
					zł.	ct.	zł.	ct.	
	1873								
13.165/73	18/8	1	w Białe . . . . .	4504	—	—	5.000	—	
6.393/ "	10/6	2	" Birczy . . . . .	3074	—	—	8.000	—	
4.549/ "	4/4	3	" Bochni . . . . .	1770	20.000	—	—	—	
7.187/ "	6/6		" " . . . . .	3068	8.000	—	—	—	
3.439/ "	5/4		" " . . . . .	3266	2.000	—	30.000	—	
14.949/ "	17/9	4	" Borszczowie . . . . .	4978	—	—	5.000	—	
4.549/ "	4/4	5	" Brzesku . . . . .	1771	20.000	—	—	—	
8.070/ "	29/5		" " . . . . .	2654	5.000	—	—	—	
7.187/ "	10/6		" " . . . . .	3070	5.000	—	—	—	
1.488	1/5		" " . . . . .	3266	5.000	—	35.000	—	
2.328/ "									
12.837/ "	3/9	6	" Brzeżanach . . . . .	4851	—	—	8.000	—	
6.393/ "	10/6	7	" Brzozowie . . . . .	3075	—	—	5.000	—	
Do przeniesienia								96.000	—

Liczba Wydziału krajowego	Data	L. p.	Wydziałem powiatowym	Artykuł dziennika kasy	Pojedynczo		Razem	
					zł.	ct.	zł.	ct.
	1873		Z przeniesienia		—	—	96.000	—
12.837/73	3/9	8	w Chrzanowie . . . . .	4849	—	—	5.000	—
4.443/ "	5/4	9	" Dąbrowej . . . . .	1781	30.000	—	—	—
7.187/ "	10/6		" " . . . . .	3071	5.000	—	—	—
3.439/ "	3/3		" " . . . . .	3266	5.000	—	40.000	—
13.075/ "	18/8	10	" Dolinie . . . . .	4503	—	—	1.500	—
5.952/ "	10/4	11	" Gorlicach . . . . .	1825	8.000	—	—	—
10.262/ "	21/6		" " . . . . .	3212	7.000	—	15.000	—
4.443/ "	5/4	12	" Grybowie . . . . .	1786	35.000	—	—	—
7.187/ "	10/6		" " . . . . .	3069	5.000	—	—	—
3.439/ "	5/4		" " . . . . .	3266	10.000	—	50.000	—
6.032/ "	17/4	13	" Jarosławiu . . . . .	3046	6.000	—	—	—
10.264/ "	2/7		" " . . . . .	3664	4.000	—	—	—
16.242/ "	20/10		" " . . . . .	5549	4.000	—	—	—
3.439/ "	4/4		" " . . . . .	3266	4.000	—	18.000	—
4.549/ "	4/4	14	" Jaśle . . . . .	1772	13.000	—	—	—
7.312/ "	25/5		" " . . . . .	2652	10.000	—	—	—
2.844/ "	21/4		" " . . . . .	3266	2.000	—	25.000	—
4.837/ "	5/4	15	" Kolbuszowej . . . . .	1794	29.777	77	—	—
6.299/ "	11/4		" " . . . . .	1932	4.000	—	—	—
4.989/ "	4/4		" " . . . . .	3046	7.000	—	—	—
4.494/ "	5/4		" " . . . . .	3266	8.222	23	49.000	—
4.443/ "	5/4	16	" Krakowie . . . . .	1783	15.000	—	—	—
4.893/ "	28/4		" " . . . . .	3046	5.000	—	—	—
3.439/ "	28/4		" " . . . . .	3266	2.000	—	22.000	—
6.393/ "	10/6	17	" Krośnie . . . . .	3076	5.000	—	—	—
14.949/ "	15/9		" " . . . . .	4959	8.000	—	13.000	—
11.886/ "	16/7	18	" Limanowej . . . . .	3946	—	—	2.000	—
4.794/ "	3/4	19	" Łańcucie . . . . .	1758	—	—	20.000	—
4.443/ "	5/4	20	" Mielcu . . . . .	1784	30.000	—	—	—
3.060/ "	9/3		" " . . . . .	3266	3.000	—	—	—
3.439/ "	5/4		" " . . . . .	3266	4.000	—	37.000	—
7.039/ "	7/7	21	" Mościskach . . . . .	3769	3.000	—	—	—
5.465/ "	1/5		" " . . . . .	3996	5.000	—	—	—
14.332/ "	3/9		" " . . . . .	4842	5.000	—	13.000	—
5.307/ "	1/4	22	" Myślenicach . . . . .	1690	4.000	—	—	—
6.388/ "	18/5		" " . . . . .	2552	10.000	—	—	—
6.393/ "	10/6		" " . . . . .	3073	16.000	—	—	—
3.439/ "	5/4		" " . . . . .	3266	6.000	—	36.000	—
4.700/ "	5/4	23	" Nisku . . . . .	1778	20.000	—	—	—
1.487	12/3		" " . . . . .	3266	3.000	—	23.000	—
2.526/ "								
6.695/ "	23/5	24	" Nowym-Targu . . . . .	2581	10.000	—	—	—
5.756/ "	1/5		" " . . . . .	3996	2.000	—	12.000	—
5.753/ "	7/5	25	" Pilźnie . . . . .	1803	12.000	—	—	—
7.187/ "	10/6		" " . . . . .	3072	5.000	—	—	—
14.332/ "	3/9		" " . . . . .	4838	1.000	—	—	—
3.439/ "	2/4		" " . . . . .	3266	3.000	—	21.000	—
			Do przeniesienia				498.500	—

Liczba Wydziału krajowego	Data	L. p.	Wydziałom powiatowym	Artykuł dziennika kasy	Pojedynczo		Razem	
					zł.	ct.	zł.	ct.
	1873		Z przeniesienia				498.500	—
12.837/73	3/9	26	w Podhajcach . . . . .	4850	—	—	10.000	—
6.041/ "	29/6	27	" Przemyslanach . . . . .	3305	2.500	—	—	—
14.332/ "	3/9		" " . . . . .	4839	5.500	—	8.000	—
7.274/ "	13/6	28	" Rawie . . . . .	3090	5.000	—	—	—
14.332/ "	3/9		" " . . . . .	4840	5.000	—	10.000	—
5.753/ "	7/4	29	" Ropczycach . . . . .	1801	8.000	—	—	—
14.949/ "	17/9		" " . . . . .	4979	5.000	—	13.000	—
4.794/ "	3/4	30	" Rudkach . . . . .	1757	15.000	—	—	—
16.294/ "	20.10		" " . . . . .	5550	5.000	—	20.000	—
5.755/ "	14/4	31	" Rzeszowie . . . . .	1944	8.000	—	—	—
14.332/ "	3/9		" " . . . . .	4841	8.000	—	—	—
3.439/ "	2/4		" " . . . . .	3266	2.000	—	18.000	—
4.443/ "	3/4	32	" Sanoku . . . . .	1785	20.000	—	—	—
9.694/ "	13/6		" " . . . . .	3091	5.000	—	—	—
2.844/ "	21/5		" " . . . . .	3266	3.000	—	28.000	—
10.802/ "	29/6	33	" Sączu-Nowym . . . . .	3306	3.000	—	—	—
5.950/ "	21/4		" " . . . . .	3696	2.000	—	—	—
11.320/ "	7/7		" " . . . . .	3770	5.000	—	—	—
3.439/ "	5/4		" " . . . . .	3266	6.000	—	16.000	—
4.794/ "	3/4	34	" Sokalu . . . . .	1759	—	—	15.000	—
12.837/ "	3/9	35	" Stanisławowie . . . . .	4853	—	—	5.000	—
5.753/ "	7/4	36	" Staremmieście . . . . .	1804	6.000	—	—	—
1.487	9/5		" " . . . . .	3266	2.000	—	8.000	—
2.526/ "								
6.369/ "	14/4	37	" Tarnobrzegu . . . . .	1945	22.000	—	—	—
3.060/ "	26/2		" " . . . . .	3266	3.000	—	—	—
3.439/ "	19/3		" " . . . . .	3266	7.000	—	32.000	—
4.443/ "	5/4	38	" Tarnowie . . . . .	1782	20.000	—	—	—
3.439/ "	19/3		" " . . . . .	3266	2.000	—	22.000	—
12.837/ "	3/9	39	" Trembowli . . . . .	4852	—	—	5.000	—
5.523/ "	1/4	40	" Wadowicach . . . . .	1689	4.000	—	—	—
6.042/ "	10/4		" " . . . . .	1826	10.000	—	—	—
10.263/ "	23/6		" " . . . . .	3222	10.000	—	—	—
18.995/ "	18/12		" " . . . . .	7985	1.000	—	—	—
3.439/ "	20/3		" " . . . . .	3266	1.000	—	26.000	—
4.621/ "	4/4	41	" Wieliczce . . . . .	1762	28.829	86	—	—
7.483	19/3		" " . . . . .	3266	11.170	14	40.000	—
3.439/73								
12.837/ "	3/9	42	" Żydaczowie . . . . .	4854	—	—	3.000	—
5.753/ "	7/4	43	" Żywcu . . . . .	1802	13.000	—	—	—
8.371/ "	26/5		" " . . . . .	2622	5.000	—	—	—
3.439/ "	18/5		" " . . . . .	4231	2.000	—	20.000	—
			Udzielono zatem pożyczek w roku 1873 razem . . . . .				797.500	—

**Alegat 6.**

(do poz. 2. wydatków rzeczywistych)

**Wykaz wypłaconych odsetków od wypożyczonych kapitałów.**

Liczba Wydziału	Pozycja	P r z e d m i o t	Wypożyczony kapitał		Wypłacone odsetki	
			zł.	ct.	zł.	ct.
5.531	1	Galicyjski zakład kredytowy włościański we Lwowie				
11.226		Za 9½ % odsetki za czas od 28 <sup>3</sup> / <sub>3</sub> do 30 <sup>6</sup> / <sub>6</sub> 1873	3.720	83	—	—
15.830		detto 1 <sup>7</sup> / <sub>7</sub> " 30 <sup>9</sup> / <sub>9</sub> "	3.562	50	—	—
		detto 1 <sup>10</sup> / <sub>10</sub> " 31 <sup>12</sup> / <sub>12</sub> "	3.562	50	—	—
		razem	10.845	83		
17.972		Od tego: Za 7½ eskont od wypłaconych				
18.570		naprzód kapitałów 50.000 zł. 593 zł. 74 ct.				
19.237		detto 20.000 " 212 " 50 "				
20.901		detto 10.000 " 91 " 66 "			9.525	2
		detto 70.000 " 422 " 91 "	1.320	81		
5.534	2	Gal. bank krajowy (poźniej własność galic. banku kredyt.)				
10.142		za 9½ % odsetki za czas od 31 <sup>3</sup> / <sub>3</sub> do 30 <sup>6</sup> / <sub>6</sub> 1873	2.427	78	—	—
15.830		detto 1 <sup>7</sup> / <sub>7</sub> " 30 <sup>9</sup> / <sub>9</sub> "	2.375	—	—	—
		detto 1 <sup>10</sup> / <sub>10</sub> " 31 <sup>12</sup> / <sub>12</sub> "	2.375	—	—	—
		razem	7.177	78		
10.142		Od tego: Za 5% eskont wpłaconych				
18.437		odsetków . . . . . 5 zł. 94 ct.				
19.572		Za 7½ eskont od wpłaconego				
		naprzód kapitału 30.000 zł. 318 " 75 "			6.415	59
		detto 70.000 " 437 " 50 "	762	19		
5.923	3	Galicyjski bank hipoteczny we Lwowie				
11.226		Za 9½ % odsetki za czas od 5 <sup>4</sup> / <sub>4</sub> do 30 <sup>6</sup> / <sub>6</sub> 1873	3.404	16	—	—
15.830		detto 1 <sup>7</sup> / <sub>7</sub> " 30 <sup>9</sup> / <sub>9</sub> "	3.562	50	—	—
		detto 1 <sup>8</sup> / <sub>8</sub> " 31 <sup>12</sup> / <sub>12</sub> "	3.562	50	—	—
		razem	10.529	16		
17.972		Od tego: Za 7½ % eskont od wpłaconego				
18.171		naprzód kapitału 100.000 zł. 1.187 zł. 50 ct.			8.782	36
		detto 50.000 " 559 " 30 "	1.746	80		
20.594	4	Gminie miasta Krakowa.				
		Za 7½ % odsetki od 1 <sup>6</sup> / <sub>6</sub> do 30 <sup>11</sup> / <sub>11</sub> 1873	3.750	—	—	—
		detto 30 <sup>8</sup> / <sub>8</sub> " 31 <sup>12</sup> / <sub>12</sub> "	4.066	66	7.816	66
13.961	5	Funduszom krajowym samoistnym.				
15.892		Za 6% odsetki od 8 <sup>4</sup> / <sub>4</sub> do 8 <sup>7</sup> / <sub>7</sub> 1873	998	35	—	—
20.146		detto 8 <sup>7</sup> / <sub>7</sub> " 30 <sup>9</sup> / <sub>9</sub> "	1.062	28		
21.339		detto 1 <sup>10</sup> / <sub>10</sub> " 31 <sup>10</sup> / <sub>10</sub> "	78	27		
19.004		detto 1 <sup>10</sup> / <sub>10</sub> " 31 <sup>10</sup> / <sub>10</sub> "	288	49		
7.398/74		detto 5 <sup>7</sup> / <sub>7</sub> " 4 <sup>11</sup> / <sub>11</sub> "	300	—		
		Za 5% odsetki: Pozostałemu funduszowi za-				
		pomogi z roku 1866 . . . . .	5.334	22	8.061	61
		razem . . . . .	842.479	32	40.601	24
4.822	6	Od c. k. Skarbu Państwa bezprocentowa zaliczka . . . . .	50.000	—	—	—
		Ogółem wypożyczono . . . . .	892.479	32	—	—





*Alegat 8.*

(do poz. 16. — Zapas ostateczny.)

Wykaz zapasu ostatecznego funduszu pożyczki krajowej z roku 1873.

	Gotówka		Efekta	
	zł.	ct.	zł.	ct.
W kasie krajowej zapas z dniem 13. Czerwca 1874:				
a) gotówką . . . . .	123.882	57	—	—
b) efektami a to:				
1. Karty dłużne od Wydziałów powiatowych na udzielone pożyczki			792.500	—
2. Asygnaty banku kredytowego . . . . .	—	—	10.500	—
3. Stan obligacyj pożyczki krajowej z roku 1873. w imiennej wartości . . . . .	—	—	372.000	—
Ogółem .	123.882	57	1,175.000	—
Lwów dnia 6. Sierpnia 1874.				
Pierożyński w. r.				
Semetkowski w. r.				

**Fundusz pomnika Kościuszki.**

**Zamknięcie rachunku**

za rok 1873.

---



# Kościuszki.

Liczba porządkow.	W y d a t k i	N a l e ż y t o s ć						Uiszczenie		Pozostałość ostateczna	
		zaległa		bieżąca		razem		zł.	ct.	zł.	ct.
		zł.	ct.	zł.	ct.	zł.	ct.				
	<b>A. Majątek zarodowy.</b>										
1	Zapasy ostateczne:										
	a) w obligacjach indemnizacyjnych . . . 2.800 zł.										
	b) w 4% listach zastawnych . . . 8.500 „	—	—	—	—	—	—	11.300	—	—	—
	razem .	—	—	—	—	—	—	11.300	—	—	—
	<b>Majątek obrotowy.</b>										
	<b>I. Rzeczywiste.</b>										
1	Oddano komitetowi w Krakowie	—	—	472	29	472	29	472	29	—	—
	razem .	—	—	472	29	472	29	472	29	—	—

## W y j a ś n i e n i a.

Majątkiem tym samodzielnie zarządza komitet istniejący w Krakowie i przedkłada Wydziałowi krajowemu corocznie sprawozdanie ze swych czynności. Patrz LW. 5745/1867.

### D o c h o d y.

#### A. Majątku zarodowego:

Patrz poz. 1. majątku obrotowego dochody.

#### B. Majątku obrotowego:

do poz. 1. Odsetki 4% od listów zastawnych imiennej wartości na 8.500 zł. 340 zł. — ct.  
5% od obligacji indemnizacyjnych na 2.800 zł. 472 „ 29 „  
Razem . 472 „ 29 „

Patrz poz. 1. wydatków majątku obrotowego.

### W y d a t k i.

#### A. Majątku zarodowego.

do poz. 1. Zapasy ostateczne:

a) 4% listy zastawne Nr. 13.403, 13.521, 14.091, 15.647, 16.368, 18.570, 18.573, po 1.000 zł. sztuk 7. . . 7.000 zł.  
Nr. 7.399, 7.012 po 500 zł. 1.000 „  
Nr. 17.419, 17.225, 20.357, 21.505 i 21.506 sztuk 5 po 100 zł. . . . . 500 „  
b) 5% obligacje indemnizacyjne  
Nr. 11.662 na . . . . . 1.000 „  
„ 1.703 „ . . . . . 500 „  
Nr. 16.939, 40, 17.252, 70, 526, 2.788, 3.950, 36.748, 8.046, 14.067, 16.237, 16.665 i 36.748 po 100 zł. . . . 1.300 „  
Razem . 11.300 „

#### B. Majątku obrotowego.

do poz. 1. Patrz LW. 12.150/1867.



**Fundusze stypendyjne.**

**Zamknięcie rachunku**

za rok 1873.

---

## Ogólne zestawienie wynikłości majątku zarodowego

Liczba porządk.	Dochody	Należytość						Uiszczenie		Pozostałość ostateczna	
		zaległa		bieżąca		razem		zł.	ct.	zł.	ct.
		zł.	ct.	zł.	ct.	zł.	ct.				
	<b>A. Majątek zarodowy.</b>										
1	Fundacye nowo przybyłe:										
	a) Artymowicza 2.304 zł. 81½ ct.										
	b) Cesarza Franciszka Józefa 41.816 „ 35½ „										
	c) Gizelli . . . 3.000 „ — „										
	d) Harbuta . . . 1.464 „ 87½ „										
	e) Paprockiego 5.206 „ 28 „										
	f) Towarnickiego Bazylewicza 18.324 „ 29 „										
	g) Rogala Zawadzkiego . 6.477 „ 59 „			78.594	20½	78.594	20½	78.594	20½		
2	Efekta zakupione . . . . .			167.023	67	167.023	67	167.023	67		
3	„ odebrane . . . . .			4.242	—	4.242	—	4.242	—		
4	„ przepisane . . . . .			563.600	—	563.600	—	290.100	—	273.500	
5	„ przeniesione z majątku obrotowego . . . . .			23.500	—	23.500	—	23.500	—		
	Suma . . . . .			836.959	87½	836.959	87½	563.459	87½	273.500	
6	Zapasz początkowy . . . . .			—	—	—	—	1.328.584	60½		
	Razem . . . . .			—	—	—	—	1.892.044	48		
7	Do tego wartość dóbr i realności			—	—	—	—	371.512	35		
	Ogólna suma dochodów			—	—	—	—	2.263.556	83		

wszystkich fundusów stypendyjnych.

Liczba porządk.	Wydatki	Należytość						Uiszczenie		Pozostałość ostataczna	
		zaległa		bieżąca		razem		zł.	ct.	zł.	ct.
		zł.	ct.	zł.	ct.	zł.	ct.				
<b>A. Majątek zarodowy.</b>											
1	Efekta wydane . . . . .	139.464	27 <sup>1</sup> / <sub>2</sub>	4.242	—	143.706	27 <sup>1</sup> / <sub>2</sub>	6.884	—	136.822	27 <sup>1</sup> / <sub>2</sub>
2	„ sprzedane . . . . .	—	—	93.677	87	93.677	87	93.677	87	—	—
3	„ przepisane . . . . .	—	—	563.600	—	563.600	—	563.600	—	—	—
4	Gotówka przeniesiona do majątku obrotowego . . . . .	—	—	42.040	73 <sup>1</sup> / <sub>2</sub>	42.040	73 <sup>1</sup> / <sub>2</sub>	42.040	73 <sup>1</sup> / <sub>2</sub>	—	—
	Suma . . .	139.464	27 <sup>1</sup> / <sub>2</sub>	703.560	60 <sup>1</sup> / <sub>2</sub>	843.024	88	706.202	60 <sup>1</sup> / <sub>2</sub>	136.822	27 <sup>1</sup> / <sub>2</sub>
5	Zapas ostateczny . . . . .	—	—	—	—	—	—	1,185.841	87 <sup>1</sup> / <sub>2</sub>	—	—
6	Do tego wartość dóbr i realności	—	—	—	—	—	—	371.512	35	—	—
	Razem . . .	—	—	—	—	—	—	2,263.556	83	—	—



## Ogólne zestawienie wynikłości majątku obrotowego

Liczba pozadk.	Dochody	Należytość						Uiszczenie		Pozostałość ostateczna	
		zaległa		bieżąca		razem		zł.	ct.	zł.	ct.
		zł.	ct.	zł.	ct.	zł.	ct.				
	<b>B. Majątek obrotowy.</b>										
	<b>a: Rzeczywiste.</b>										
1	Kapitały spłacone . . . . .	143.215	64	6.345	—	149.560	64	24.847	95	124.712	69
2	Odsetki od obligacyj . . . . .	6.677	65½	55.731	86½	62.409	52	62.369	52	40	—
3	"    od kapitałów na dobrach										
4	i realnościach hipotekowanych	3.148	20½	6.191	60½	9.339	81	7.522	6	1.817	75
5	Odsetki od kapitałów lokowa-										
6	nych chwilowo . . . . .	—	—	2.225	31	2.225	31	2.225	31	—	—
7	Dochody z dóbr i realności . . .	107	70	27.210	85½	27.318	55½	26.974	18½	344	37
8	Ze sprzedaży realności	40.740	49½	12.300	—	53.040	49½	6.093	—	46.947	49½
9	Ażyo od odsetków srebrem po-										
10	bieranych . . . . .	—	—	89	19½	89	19½	89	19½	—	—
11	Dodatki od innych funduszków .	—	—	156	89	156	89	156	89	—	—
12	Rozmaite dochody . . . . .	193	66	188	05	381	71	218	45½	163	25½
	<b>Suma dochodów rzeczywistych</b>	<b>194.083</b>	<b>35½</b>	<b>110.438</b>	<b>77</b>	<b>304.522</b>	<b>12½</b>	<b>130.496</b>	<b>56½</b>	<b>174.025</b>	<b>56</b>
	<b>b. Przenośne.</b>										
1	Kapitały odebrane z lokacyi . . .	—	45	88.817	50	88.818	95	87.036	61	1.782	34
2	Gotówka za sprzedane efekta . .	—	—	65.585	88	65.585	88	65.585	88	—	—
3	Gotówka pobrana od majątku										
4	zarodowego . . . . .	—	—	42.040	73½	42.040	73½	42.040	73½	—	—
5	Zaliczki pobrane . . . . .	—	—	590	37	590	37	590	37	—	—
6	"    odebrane . . . . .	1.700	51½	1.562	00½	3.262	52	103	23½	3.159	28½
	Suma dochodów przenośnych	1.701	96½	198.596	49	200.298	45½	195.356	83	4.941	62½
	Suma dochodów rzeczywistych	194.083	35½	110.438	77	304.522	12½	130.496	56½	174.025	56
	Suma wszystkich dochodów	195.785	32	309.035	26	504.820	58	325.853	39½	179.967	18½
	Zapas początkowy . . . . .	—	—	—	—	—	—	18.066	85	—	—
	Razem . . . . .	—	—	—	—	—	—	343.920	24½	—	—

wszystkich funduszków stypendyjnych.

Liczba porządk.	Wydatki	Należytość						Uiszczenie		Pozostałość ostateczna	
		zaległa		bieżąca		razem		zł.	ct.	zł.	ct.
		zł.	ct.	zł.	ct.	zł.	ct.				
	<b>B. Majątek obrotowy.</b>										
	<b>a. Rzeczywiste.</b>										
1	Stypendya : Zaległość 639 zł. 62 <sup>1</sup> / <sub>2</sub> od tego odpisano 96 „ 50 zostaje . . .	543	12 <sup>1</sup> / <sub>2</sub>	53.421	48 <sup>1</sup> / <sub>2</sub>	53.964	61	51.849	86	2.114	75
2	Fundacye . . . . .	—	—	546	—	546	—	488	46	57	54
3	Na cele dobroczynne i naukowe	80	—	1.805	—	1.885	—	1.885	—	—	—
4	Jednoraz. wsparcia Zaległ. 20zł. od tego odpisano „ 20 „	—	—	—	—	—	—	—	—	—	—
				385	—	385	—	385	—	—	—
5	Restauracye budynków . . . . .	—	—	138	20	138	20	138	20	—	—
6	Pensye i płace . . . . .	135	30	4.913	64 <sup>1</sup> / <sub>2</sub>	5.048	94 <sup>1</sup> / <sub>2</sub>	5.048	94 <sup>1</sup> / <sub>2</sub>	—	—
7	Remuneracye . . . . .	—	—	362	13	362	13	362	13	—	—
8	Dodatki na pomieszkania i koszta podróży . . . . .	200	—	300	—	500	—	100	—	400	—
9	Koszta kancelaryjne . . . . .	—	—	22	93	22	93	22	93	—	—
10	Podatki i daniny . . . . .	654	—	7.484	57 <sup>1</sup> / <sub>2</sub>	8.138	57 <sup>1</sup> / <sub>2</sub>	8.138	57 <sup>1</sup> / <sub>2</sub>	—	—
11	Dodatki do innych funduszków .	—	—	51	89	51	89	51	89	—	—
12	Rozmaite wydatki . . . . .	59	69 <sup>1</sup> / <sub>2</sub>	428	64 <sup>1</sup> / <sub>2</sub>	488	34	418	14 <sup>1</sup> / <sub>2</sub>	70	19 <sup>1</sup> / <sub>2</sub>
	Suma wydatków rzeczywistych	1.672	12	69.859	50	71.531	62	68.889	13 <sup>1</sup> / <sub>2</sub>	2.642	48 <sup>1</sup> / <sub>2</sub>
	<b>b. Przenośne.</b>										
1	Lokacya gotówki w bankach .	—	—	88.817	50	88.817	50	88.817	50	—	—
2	Gotówka na zakupno efektów .	—	—	133.030	42	133.030	42	133.030	42	—	—
3	Efektu wydane do majątku za- rodowego . . . . .	—	—	23.500	—	23.500	—	23.500	—	—	—
4	Zaliczki dane . . . . .	—	—	1.562	00 <sup>1</sup> / <sub>2</sub>	1.562	00 <sup>1</sup> / <sub>2</sub>	1.562	00 <sup>1</sup> / <sub>2</sub>	—	—
5	„ oddane . . . . .	192	66 <sup>1</sup> / <sub>2</sub>	590	37	783	3 <sup>1</sup> / <sub>2</sub>	150	54	632	49 <sup>1</sup> / <sub>2</sub>
	Suma wydatków przenośnych	192	66 <sup>1</sup> / <sub>2</sub>	247.500	29 <sup>1</sup> / <sub>2</sub>	247.692	96	247.060	46 <sup>1</sup> / <sub>2</sub>	632	49 <sup>1</sup> / <sub>2</sub>
	Suma wydatków rzeczywistych	1.672	12	69.859	50	71.531	62	68.889	13 <sup>1</sup> / <sub>2</sub>	2.642	48 <sup>1</sup> / <sub>2</sub>
	Suma wszystkich wydatków	1.864	78 <sup>1</sup> / <sub>2</sub>	317.359	79 <sup>1</sup> / <sub>2</sub>	319.224	58	315.949	60	3.274	98
	Zapas ostateczny . . . . .	—	—	—	—	—	—	27.970	64 <sup>1</sup> / <sub>2</sub>	—	—
	Razem . . . . .	—	—	—	—	—	—	343.920	24 <sup>1</sup> / <sub>2</sub>	—	—

## Bilans majątkowy funduszków stypendyjnych.

### A. Stan czynny.

1. Zapas efektów . . . . .	1,185.841	zł. 87 <sup>1</sup> / <sub>2</sub> ct.
2. Wartość dóbr i realności . . . . .	371.512	„ 35 „
3. Należności czynne:		
a) majątku zarodowego . . . . .	273.500	„ — „
b) „ obrotowego . . . . .	178.967	„ 18 <sup>1</sup> / <sub>2</sub> „
4. Zapas ostateczny gotówką . . . . .	27.970	„ 64 <sup>1</sup> / <sub>2</sub> „
Suma stanu czynnego . . . . .	<u>2,037.792</u>	<u>„ 05<sup>1</sup>/<sub>2</sub> „</u>

### B. Stan bierny.

5. Skrypta dłużne, wydać się mające po spłacie kapitałów . . . . .	136.822	zł. 27 <sup>1</sup> / <sub>2</sub> ct.
6. Należności bierne . . . . .	3.274	„ 98 „
Suma stanu biernego . . . . .	<u>140.097</u>	<u>„ 25<sup>1</sup>/<sub>2</sub> „</u>
Z porównania stanu czynnego ze stanem biernym, okazuje się przewyżka stanu czynnego o . . . . .	1.897.694	„ 80 „
7. Z końcem roku 1872. wynosiła takowa . . . . .	1.778.596	„ 56 <sup>1</sup> / <sub>2</sub> „
8. Okazuje się przeto wzrost o . . . . .	<u>119.098</u>	<u>„ 23<sup>1</sup>/<sub>2</sub> „</u>
a mianowicie:		
a) Kapitały nowo przybyłych fundacyj . . . . .	78.594	„ 20 <sup>1</sup> / <sub>2</sub> „
b) Skapitalizowane nadwyżki dochodów majątków obrotowych . . . . .	40.504	„ 03 „
przedstawiające powyższy czysty przyrost majątkowy.		

# Wykaz wynikłości wedle poszczególnych fundusów stypendyjnych.

L. porz.	Fundusze	Dochody majątku				Wydatki majątku				Stan ostateczny majątku			
		zarodowego		obrotowego		zarodowego		obrotowego		zarodowego		obrotowego	
		zł.	ct.	zł.	ct.	zł.	ct.	zł.	ct.	zł.	ct.	zł.	ct.
	<b>A. Gotowizną i w efektach.</b>												
1	Artymowicz . . . .	2.304	81 <sup>1/2</sup>	371	09	304	81	356	09 <sup>1/2</sup>	2.000	00 <sup>1/2</sup>	14	99 <sup>1/2</sup>
2	Bem . . . . .	5.930	81	442	98 <sup>1/2</sup>	66	21	395	97 <sup>1/2</sup>	5.864	60	47	01
3	Brześciańska . . . .	3.259	64	206	21	6	07	158	57	3.253	57	47	64
4	Erzeski . . . . .	6.172	66	280	86	4.606	92	240	76	1.565	74	40	10
5	Brzeżany . . . . .	2.183	70	140	13	1.163	39	133	31	1.020	31	6	82
6	Czajkowski . . . . .	4.077	52	299	98	61	74	299	98	4.015	78	—	—
7	Cieszewski i Zawadzki	6.500	—	—	—	—	—	—	—	6.500	—	—	—
8	Cesarz Franc. Józef	89.816	35 <sup>1/2</sup>	71.916	19	41.743	85 <sup>1/2</sup>	71.657	89	48.072	50	258	30
9	Czuczawa . . . . .	3.370	26	267	23 <sup>1/2</sup>	36	77	115	49	3.333	49	151	74 <sup>1/2</sup>
10	Dyduński . . . . .	57.452	07	7.186	93 <sup>1/2</sup>	200	—	5.862	72	57.252	07	1.324	21 <sup>1/2</sup>
11	Egierski dla Egier- skich I. . . . .	6.903	20	1.183	11	1.503	20	1.175	04	5.400	—	8	07
12	Egierski dla Egier. II.	4.392	62	539	05 <sup>1/2</sup>	245	20	538	05 <sup>1/2</sup>	4.147	42	1	—
13	Egierski dla Siedle- kich I. . . . .	5.506	03	639	48 <sup>1/2</sup>	303	03	566	04	5.200	—	73	44 <sup>1/2</sup>
14	Egierski dla Siedl. II.	4.513	76	636	84	366	34	609	11 <sup>1/2</sup>	4.147	42	27	72 <sup>1/2</sup>
15	Falkenfels . . . . .	201	05	7	35	200	—	1	05	1	05	6	30
16	Gizella . . . . .	3.075	—	150	—	—	—	75	—	3.075	—	75	—
17	Głowiński . . . . .	356.426	73	48.340	36	262.004	12	40.779	41	94.422	61	7.560	95
18	Gołuchowski . . . . .	19.540	04	896	02	16	02	661	67	19.524	02	234	35
19	Harbut . . . . .	1.464	87 <sup>1/2</sup>	31	89	—	—	1	50	1.464	87 <sup>1/2</sup>	30	39
20	Hauer . . . . .	4.248	44	1.302	35 <sup>1/2</sup>	2.819	94	1.279	05	1.428	50	23	30 <sup>1/2</sup>
21	Horecki . . . . .	4.616	23	301	77	72	46	213	77	4.543	77	88	—
22	Janowski . . . . .	4.829	86	200	51 <sup>1/2</sup>	4.728	81	153	05	101	05	47	46 <sup>1/2</sup>
23	Jarosław . . . . .	16.108	28	1.090	30 <sup>1/2</sup>	12.860	31	940	97	3.247	97	149	33 <sup>1/2</sup>
24	Koniecki . . . . .	49.556	33	4.547	00 <sup>1/2</sup>	40	72	4.474	71	49.515	31	72	29 <sup>1/2</sup>
25	Kopiński . . . . .	2.401	24	304	18	184	15	304	15	2.217	09	—	03
26	Karol Ludwik . . . . .	7.169	90	604	19	125	96	600	59	7.043	94	3	60
27	Kiślicki . . . . .	5.602	19	470	13	2.254	77	165	73	3.347	42	304	40
28	Koenigsberg . . . . .	18.477	91	1.157	15 <sup>1/2</sup>	2.720	03	912	82	15.757	88	244	33 <sup>1/2</sup>
29	Kraków . . . . .	115.574	92	74.438	31 <sup>1/2</sup>	56.064	70	73.734	49	59.510	22	703	82 <sup>1/2</sup>
30	Krakowiec . . . . .	2.551	58	151	29	25	29	150	29	2.526	29	1	—
31	Krausneker . . . . .	23.741	34	1.427	63	6.839	50	259	04	16.901	84	1.168	59
32	Krościenko . . . . .	2.143	—	97	89 <sup>1/2</sup>	1.312	59	80	41	830	41	17	48 <sup>1/2</sup>
33	Krzeczunowicz Ign.	21.285	92	525	46	10.015	46	470	46	11.270	46	55	—
34	Krzeczunowicz Wal.	6.222	62	354	06	57	06	345	56	6.165	56	8	50
35	Kulczycki . . . . .	11.019	18	494	64 <sup>1/2</sup>	4.142	45	453	73	6.876	73	40	91 <sup>1/2</sup>
36	Lewicki . . . . .	20.184	94	981	67 <sup>1/2</sup>	49	51	593	60	20.135	43	388	07 <sup>1/2</sup>
37	Łoś . . . . .	36.907	13 <sup>1/2</sup>	3.234	65 <sup>1/2</sup>	8.755	80	2.092	50	28.151	33 <sup>1/2</sup>	1.142	15 <sup>1/2</sup>
38	Mikiewicz . . . . .	2.593	11	172	18	2.183	25	93	86	409	86	78	32
39	Matczyński . . . . .	35.602	03	1.384	76 <sup>1/2</sup>	35.247	67	926	20 <sup>1/2</sup>	354	36	458	56
40	Małecki . . . . .	1.000	58	47	83	—	—	24	20 <sup>1/2</sup>	1.000	58	23	62 <sup>1/2</sup>
41	Monasterzyska . . . . .	3.301	55	2.805	41 <sup>1/2</sup>	1.279	09	2.728	96	2.022	46	76	45 <sup>1/2</sup>
42	Mikołajów . . . . .	13.437	77	494	81	12.034	57	342	20	1.403	20	152	61
43	Morawski familijny . . . . .	1.178	—	134	81	974	65	96	71	203	35	38	10
44	Morawski niefamil. . . . .	4.351	76	327	60	111	51	327	60	4.240	25	—	—
45	Moszczeńska . . . . .	2.010	02	63	—	2.000	—	56	35	10	02	6	65
46	Miroszewski . . . . .	15.496	37	932	10	12	27	932	10	15.484	10	—	—
47	Nielepiec . . . . .	1.378	20	145	23	858	08	102	12	520	12	43	11
48	Niezabitowska . . . . .	26.482	08	1.549	27	5.631	14	1.227	43	20.850	94	321	84
	Do przeniesienia . . . . .	1,042.563	62	233.275	96 <sup>1/2</sup>	486.232	41 <sup>1/2</sup>	217.710	33	556.331	20 <sup>1/2</sup>	15.565	63 <sup>1/2</sup>

## Wykaz wynikłości wedle poszczególnych funduszków stypendyjnych.

L. por.	Fundusze	Dochody majątku				Wydatki majątku				Stan ostateczny majątku			
		zarodowego		obrotowego		zarodowego		obrotowego		zarodowego		obrotowego	
		zł.	ct.	zł.	ct.	zł.	ct.	zł.	ct.	zł.	ct.	zł.	ct.
	Z przeniesienia . . . . .	1,042.563	62	233.275	96 <sup>1</sup> / <sub>2</sub>	486.232	41 <sup>1</sup> / <sub>2</sub>	217.710	33	556.331	20 <sup>1</sup> / <sub>2</sub>	15.565	63 <sup>1</sup> / <sub>2</sub>
49	Nahaczów . . . . .	1.531	40	63	70	1.514	95	46	45	16	45	17	25
50	Otowski . . . . .	592	64	48	29 <sup>1</sup> / <sub>2</sub>	20	33	46	31	572	31	1	98 <sup>1</sup> / <sub>2</sub>
51	Paprocki . . . . .	5.06	28	390	—	—	—	154	75	5.206	28	235	25
52	Pniewski . . . . .	2.091	48	142	49	43	49	137	99	2.047	99	4	50
53	Popkiewicz . . . . .	5.642	77	1.028	33	525	14	517	63	5.117	63	510	70
54	Potocki . . . . .	43.039	94	2.136	07	42.300	—	1.419	68	739	94	716	39
55	Przemyśl . . . . .	3.422	74	244	99 <sup>1</sup> / <sub>2</sub>	2.161	71	223	03	1.261	03	21	96 <sup>1</sup> / <sub>2</sub>
56	Radymno I. . . . .	1.203	71	167	16	65	80	143	53 <sup>1</sup> / <sub>2</sub>	1.137	91	23	62 <sup>1</sup> / <sub>2</sub>
57	Radymno II. . . . .	3.070	15	545	55 <sup>1</sup> / <sub>2</sub>	198	63	488	22	2.871	52	57	33 <sup>1</sup> / <sub>2</sub>
58	Rapaport . . . . .	1.713	68	178	02	1.083	08	130	60	630	60	47	42
59	Rudolf . . . . .	2.226	35	147	60	31	70	89	65	2.194	65	57	95
60	Ruszyan . . . . .	27.870	68	1.555	38 <sup>1</sup> / <sub>2</sub>	12.853	63	1.187	78	15.017	05	367	60 <sup>1</sup> / <sub>2</sub>
61	Rzeszów . . . . .	5.024	87	292	65	4.421	—	135	87	603	87	156	78
62	Sapieha Leon . . . . .	39.656	69	32.145	73	21.012	69	31.757	77	18.644	—	387	96
63	Sącz fundusz stypen. . . . .	7.156	70	666	52	2.918	95	529	91	4.237	75	136	61
64	Sącz dom roboczy . . . . .	9.110	—	623	07	—	—	247	30 <sup>1</sup> / <sub>2</sub>	9.110	—	375	76 <sup>1</sup> / <sub>2</sub>
65	Sielecka . . . . .	13.650	85	1.324	77 <sup>1</sup> / <sub>2</sub>	8.657	60	996	50	4.993	25	328	27 <sup>1</sup> / <sub>2</sub>
66	Seidler . . . . .	1.887	03	151	02	25	18	114	35	1.861	85	36	67
67	Skubiński . . . . .	10.000	—	—	—	—	—	—	—	10.000	—	—	—
68	Stawek . . . . .	3.409	12	256	15	1.552	66	154	71	1.856	46	101	44
69	Stanisławów . . . . .	495	71	63	03	23	03	43	03	472	68	20	—
70	Szmoniewski . . . . .	1.718	44	158	22	56	22	152	22	1.662	22	6	—
71	Towarnicki Jan Dr. . . . .	321.933	28	44.843	32	2.551	12	39.018	39 <sup>1</sup> / <sub>2</sub>	319.382	16	5.824	92 <sup>1</sup> / <sub>2</sub>
72	Towarnicki i Bazylewicz . . . . .	19.224	29	749	54	324	29	738	—	18.900	—	11	54
73	Unia Lubelska . . . . .	821	88	492	11 <sup>1</sup> / <sub>2</sub>	312	99	471	19	508	89	20	92 <sup>1</sup> / <sub>2</sub>
74	Zawadzki . . . . .	91.921	95	4.274	03	85.006	87	3.350	07	6.915	08	923	96
75	Zawadzki Rogala . . . . .	14.696	59	2.832	50	8.469	93	2.714	50	6.226	66	118	—
76	Żalchocki . . . . .	49.022	14	3.473	32	7.764	44	2.964	70	41.257	70	508	62
77	Żebrowski . . . . .	47.233	58	3.903	28 <sup>1</sup> / <sub>2</sub>	15.904	41	3.378	28 <sup>1</sup> / <sub>2</sub>	31.329	17	525	—
78	Żurakowski . . . . .	114.905	92	7.747	40 <sup>1</sup> / <sub>2</sub>	170	35	6.886	84	114.735	57	860	56 <sup>1</sup> / <sub>2</sub>
	Suma . . . . .	1,892.044	48	343.920	24 <sup>1</sup> / <sub>2</sub>	706.202	60 <sup>1</sup> / <sub>2</sub>	315.949	60	1,185.841	78 <sup>1</sup> / <sub>2</sub>	27.970	64 <sup>1</sup> / <sub>2</sub>

### B. Dobra i realności:

#### I. Dydyński:

- a) dobra Godowa z przyległościami w wartości . . . . . 39.972 zł. — ct.
- b) realności w Strzyżowie Nr. 97 w wartości . . . . . 3527 „ — „

#### II. Głowiński:

- a) budynek we Lwowie funduszowi naukowemu wynajęty oszacowany w roku 1849 na . . . . . 197.213 „ — „
- b) dobra Winniki wartości z końcem roku 1872 . . . . . 98.746 zł. 20 ct.  
 po strąceniu kwoty . . . . . 6093 „ — „  
 jaka wpłynęła w roku 1873 za sprzedane tamże realności, przedstawiają z końcem roku 1873 wartość . . . . . 92.653 „ 20 „

#### III. Dr. Towarnicki:

- realność w Rzeszowie oszacowana na . . . . . 38.147 „ 15 „
- Suma wartości dóbr i realności jak wykazano . . . . . 371.512 zł. 35 ct.

# Wykaz zaliczek

zaległych z końcem roku 1873. (Należytość czynna).

Liczba porządkowa	P r z e d m i o t	Szczegół		Ogół	
		zł.	ct.	zł	ct.
<b>I. Odebrane.</b>					
1	<b>Brzeskiego</b> fundacya, od Czajkowskiego, na pokrycie wydatków za rok 1873. . . . .	7	20	7	20
2	<b>Dydyńskiego</b> fundacya, od Edwarda Thierego, właściciela realności Nr. 97. w Strzyżowie — reszta z danej zaliczki na reparacyę wynajętej realności (L. Nam. 10.745/1871) . . . . .	500	—	—	—
3	dtto od Ignacego Skrzyńskiego, kuratora tejże fundacyi, na materiał do budowy pomieszkania na folwarku Skąta . . . . . (LNam. 56 898/1872).	1.000	—	1.500	—
4	<b>Egierskiego</b> fundacya dla Siedleckich II. od Egierskich II. na pokrycie wydatków za rok 1873. . . . .	71	—	71	—
5	<b>Głowińskiego</b> od zamierzonej fundacyi Dominika Bogdanowicza, na pokrycie kosztów prawnych (LW. 1858/1872) . . . . .	3	55	—	—
6	dtto od zamierzonej fundacyi ks. Michała Olszewskiego, plebana z Kaszyc, na pokrycie kosztów prawnych (LW. 1858/1872.) . . . . .	1	90	—	—
7	dtto od zamierzonej fundacyi Józefa Grossa na ten sam cel. (LW. 1858/1872.) . . . . .	1	50	—	—
8	dtto od Więclawskiego dana w roku 1861. zaliczka na stemple krajowej dyrekcji skarbu, celem zaprenotowania fundacyi stypendyjnej, jako też fundacyi mszalnej na rzecz kościoła gr. kat. w Załużu. (LNam. 44.811/1861.) . . . . .	8	—	—	—
9	dtto od Więclawskiego dana zaliczka na stemple krajowej dyrekcji skarbu. (LN. 68.350/1865.) . . . . .	10	—	—	—
10	dtto od inżyniera Rostkowskiego, dana w r. 1873. zaliczka do wyrachowania na wystawienie muru ogniowego w zabudowaniu św. Mikołaja (LW. 14.240/1873.) . . . . .	614	26	—	—
11	dtto od tegoż samego, zaliczka na roboty restauracyjne w budynku mieszkalnym ogrodnika botanicznego i tamtejszych uczniów. (LW. 15.019/1873.) . . . . .	99	48	—	—
12	dtto od tegoż samego, dalsza zaliczka na roboty restauracyjne. (LW. 15.769/1873.) . . . . .	300	—	1.038	69
Do przeniesienia . . . . .		—	—	2.616	89

# Wykaz zaliczek

zaległych z końcem roku 1873. (Należytość czynna).

Liczba porządkowa	P r z e d m i o t	Szczegół		Ogół	
		zł.	ct.	zł.	ct.
	Z przeniesienia . . .	—	—	2.616	89
13	<b>Jarosławska</b> fundacya, od innych funduszów stypendyjnych, przypadająca część dodatku do płacy urzędników byłej c. k. Izby obrachunkowej, reszta z roku 1864. . . . .	20	25	—	—
	za rok 1865. . . . .	17	36	—	—
	” ” 1866. . . . .	17	36	—	—
	” ” 1867. . . . .	17	36	72	33
	(LNam. 22.308/1865. LW. 8.027/1869.)				
14	<b>Lewickiego</b> fundacya stypendyjna, od Miroszewskiego, na pokrycie wydatków za rok 1873. . . . .	76	17	76	17
15	<b>Morawskiego</b> fundacya I. (familijna) od Morawskiego fundacyi II. (niefamilijnej) na pokrycie wydatków za rok 1873. . . . .	11	36	11	36
16	<b>Towarnickiego</b> ś. p. Dra. od fundacyi Żebrowskiego, na pokrycie wydatków za rok 1873. . . . .	382	53½	382	53½
	Suma . . .	—	—	3.159	28½

## Wykaz zaliczek

zaległych z końcem roku 1873. (Należytość bierna).

Liczba porządkowa	P r z e d m i o t	S z c z e g ó ł		O g ó ł	
		zł.	ct.	zł.	ct.
<b>II. Oddane.</b>					
1	Czajkowskiego fundacya, do Brzeskiego z roku 1873. . . .	7	20	—	—
2	Głowińskie fundacya, do Romedera z roku 1865. . . . .	25	—	—	—
3	Egierskiego fundacya II. do Siedleckich II. z roku 1873. . .	71	—	—	—
4	Janowskiego fundacya, do Fuzoriusza z roku 1868. . . . .	5	45	—	—
5	Mikiewicza fundacya, do Fuzoriusza z roku 1868. . . . .	11	67 <sup>1</sup> / <sub>2</sub>	—	—
6	Morawskiego fundacya, II. do Morawskiego I. z roku 1873.	11	36	—	—
7	Żebrowskiego fundacya; do Dra. Towarnickiego     "     "	382	53 <sup>1</sup> / <sub>2</sub>	—	—
8	Miroszewskiego fundacya, do Lewickiego             "     "	76	17	—	—
9	Cesarza Franciszka Józefa, do funduszu krajowego . . . .	42	10 <sup>1</sup> / <sub>2</sub>	—	—
Suma . . .		—	—	632	49 <sup>1</sup> / <sub>2</sub>





**Fundusz stypendyjny Głowińskiego.**

**Zamknięcie rachunku  
administracyi dóbr Winniki.**

za rok 1873.

---

## Zamknięcie rachunku administracyi dóbr Winniki

L. porząd. Liczba nr- bryki budżetu	Dochody	Należytość						Uiszczenie		Pozostałość ostateczna	
		zaległa		bieżąca		razem		zł.	ct.	zł.	ct.
		zł.	ct.	zł.	ct.	zł.	ct.				
	<b>A. Rzeczywiste.</b>										
	<b>Gospodarstwo gruntowe.</b>										
	<b>I. Czynsze dzierżawne.</b>										
1	Moskwa Ilko, za dzierżawę Łą- ki Łęgowina . . . . .	3	—	—	—	3	—	—	—	3	—
2	Wolf Fryderyk, za grunt Ba- nachówka . . . . .	2	72	—	—	2	72	—	—	2	72
3	Breďy Jakób, za I. II. III. par- cele Blich i za grunt na le- śniczówce . . . . .	1	50 <sup>1</sup> / <sub>2</sub>	53	—	54	50 <sup>1</sup> / <sub>2</sub>	53	—	1	50 <sup>1</sup> / <sub>2</sub>
4	Steindl Antoni, za dzierżawę ogrodu zamkowego . . . . .	12	85	—	—	12	85	—	—	12	85
5	Czerwiński Wacław, za plac po- łożony za stajnią browaru . . . . .	3	96 <sup>1</sup> / <sub>2</sub>	46	45	50	41 <sup>1</sup> / <sub>2</sub>	46	45	3	96 <sup>1</sup> / <sub>2</sub>
6	Grund Antoni, za łąkę Blich . . . . .	34	34	—	—	34	34	—	—	34	34
7	Michalski Franciszek, za ogród dawniej rządcy . . . . .	4	20	—	—	4	20	—	—	4	20
8	Tnśpisiewicz Maciej, za grunt Łęgowiny i Stawisko . . . . .	6	06 <sup>1</sup> / <sub>2</sub>	60	36	66	42 <sup>1</sup> / <sub>2</sub>	60	36	6	06 <sup>1</sup> / <sub>2</sub>
9	Kondracki Kazimierz, za łąkę zwaną Łączek na gromadzkim	2	84	21	—	23	84	23	84	—	—
10	Moskwa Jurko, za grunt na stawisku Baruchowem . . . . .	—	37	—	—	—	37	—	—	—	37
11	Bergmann Chaje za budkę . . . . .	—	—	2	10	2	10	2	10	—	—
12	Gmina Winniki, za wydzierża- wienie domu zarządcy . . . . .	16	—	401	50	417	50	417	50	—	—
13	Birnbach Mojżesz, za plac na dwie budki . . . . .	—	—	4	20	4	20	—	—	4	20
14	Herz Henryk, za plac na dwie budki . . . . .	—	—	4	20	4	20	—	—	4	20
15	Regele Henryk, za dzierżawę domu kontrolora . . . . .	86	50	93	71	180	21	137	37	42	84
16	Charaton Gitla, za dzierżawę budki . . . . .	—	—	2	10	2	10	2	10	—	—
17	Deligtisch Zelik, za dzierżawę jatki rzeźniczej . . . . .	—	—	31	12 <sup>1</sup> / <sub>2</sub>	31	12 <sup>1</sup> / <sub>2</sub>	26	92	4	20 <sup>1</sup> / <sub>2</sub>
18	Brauer Jakób, za dzierżawę za- chodniej części ogrodu . . . . .	—	—	77	70	77	70	77	70	—	—
19	Czerwiński Wacław, za dzierża- wę placu za stajnią browaru	—	—	7	60	7	60	7	60	—	—
20	Weinreb Izrael, za dzierżawę parceli przy mieszkaniu piwo- wara . . . . .	—	—	1	25	1	25	—	—	1	25
	Do przeniesienia . . . . .	174	35 <sup>1</sup> / <sub>2</sub>	806	29 <sup>1</sup> / <sub>2</sub>	980	65	854	94	125	71

## funduszu stypendyjnego Głowińskiego.

L. porząd. Liczba rubryk budżetu	W y d a t k i	N a l e ż y t o ś ć						Uiszczenie		Pozostałość ostateczna	
		zaległa		bieżąca		razem		zł.	ct.	zł.	ct.
		zł.	ct.	zł.	ct.	zł.	ct.				
	<b>A. Rzeczywiste.</b>										
	<b>I Gospodarstwo gruntowe.</b>										
1	Utrzymanie budynków gospodarskich i inne budowy . . .	—	—	219	47	219	47	219	47	—	—
2	Różne wydatki gospodarczo-gruntowe, koszty asekuracyjne i stempowe . . . . .	—	—	94	78	94	78	94	78	—	—
	Suma rubryki I . . . . .	—	—	314	25	314	25	314	25	—	—
	<b>II Gospodarstwo lasowe.</b>										
1	Utrzymanie budynków leśnych i nowe budowy . . . . .	—	—	1.341	74½	1.341	74½	1.341	74½	—	—
2	Koszta rąbania drzewa opałowego . . . . .	—	—	880	95	880	95	880	95	—	—
3	Różne wydatki lasowe, a to: na premię asekuracyjną, na obkorowanie osiczyny w zrębach etc. . . . .	—	—	205	38½	205	38½	205	38½	—	—
	Suma rubryki II . . . . .	—	—	2.428	08	2.428	08	2.428	08	—	—
	<b>III Koszta zarządu.</b>										
	<b>a Płace urzędników lasowych i służby.</b>										
1	Tarczyński Ignacy, leśniczy . . . . .	—	—	400	—	400	—	400	—	—	—
2	Kijan Jan, leśny . . . . .	—	—	100	80	100	80	100	80	—	—
3	Szakalski Andrzej „ . . . . .	—	—	100	80	100	80	100	80	—	—
4	Chrabowski Andrzej „ . . . . .	—	—	100	80	100	80	100	80	—	—
5	Węgrzyn Tomasz „ . . . . .	—	—	100	80	100	80	100	80	—	—
6	Kijan Aleksander „ . . . . .	—	—	100	80	100	80	100	80	—	—
7	Tuśpisiewicz Mateusz, kominiarz . . . . .	—	—	105	—	105	—	105	—	—	—
	Razem . . . . .	—	—	1.009	00	1.009	00	1.009	00	—	—
	<b>b Pensje wdowom i dary z łaski.</b>										
1	Hauptmann Franciszka . . . . .	—	05	149	45	149	50	149	50	—	—
2	Neuber Flora . . . . .	6	42	35	00	41	42	29	22	12	20
3	Hauptmann Karolina . . . . .	—	—	24	—	24	—	20	—	4	—
	Razem . . . . .	6	47	208	45	214	92	198	72	16	20
	<b>c Emolumenta gotówką i drzewem wypłacane.</b>										
1	Tarczyński Ignacy, za konia i drzewo . . . . .	—	06½	161	10	161	16½	161	16½	—	—
2	Leśni za drzewo . . . . .	—	—	346	89½	346	89½	336	39½	10	50
	Razem . . . . .	—	06½	507	99½	508	06	497	56	10	50

## Zamknięcie rachunku administracyi dóbr Winniki

L. porząd. Liczba rubryki budżetu	Dochody	Należytość						Uiszczenie		Pozostałość ostateczna	
		zaległa		bieżąca		razem		zł.	ct.	zł.	ct.
		zł.	ct.	zł.	ct.	zł.	ct.				
I.	Z przeniesienia . . .	174	35½	806	29½	980	65	854	94	125	71
21	Czerwiński Wacław, za dzierżawę ogrodu zarządcy . . .	—	—	46	—	46	—	—	—	46	—
22	Grabowski Franciszek, za dzierżawę gruntu Banachówka . . .	—	—	26	10	26	10	26	10	—	—
23	Cizon Anastazy, za dzierżawę odcinka zwanego „Żupan“ . . .	—	—	5	15	5	15	5	15	—	—
24	Steinmetz Jan, za dzierżawę IV parceli Blich . . .	—	—	60	60	60	60	60	60	—	—
25	Lem Jan, za dzierżawę VII parceli łąki Blich . . .	—	—	20	40	20	40	20	40	—	—
26	Kijan Aleksander, za dzierżawę VIII parceli łąki Blich . . .	—	—	20	50	20	50	20	50	—	—
27	Mauer Karol, za dzierżawę X parceli łąki Blich . . .	—	—	20	20	20	20	20	20	—	—
28	Misko Maksym, za dzierżawę XI parceli łąki Blich . . .	—	—	20	—	20	—	20	—	—	—
29	Grzyćko Konstanty, za dzierżawę XII parceli łąki Blich . . .	—	—	20	—	20	—	20	—	—	—
30	Włoch Jan, za dzierżawę XIV parceli łąki Blich . . .	—	—	20	10	20	10	20	10	—	—
31	Bredy Filip, za dzierżawę łąki Łączek . . .	—	—	19	—	19	—	19	—	—	—
32	Gmina Winniki, za mieszkanie bednarza, na cele szkolne . . .	—	—	36	—	36	—	36	—	—	—
33	Kuziemski Jakób, za dzierżawę budki w Winnikach . . .	—	—	2	10	2	10	2	—	—	10
	I. Razem . . .	174	35½	1.122	44½	1.296	80	1.124	99	171	81
II.	<b>Dochody z propinacyi.</b>										
1	Döller Emanuel . . . . .	847	86	—	—	847	86	—	—	847	86
2	Gmina Winniki . . . . .	—	—	8.120	—	8.120	—	8.120	—	—	—
	II. Razem . . .	847	86	8.120	—	8.967	86	8.120	—	847	86
III.	<b>Dochody z młynów.</b>										
1	Lem Pańko . . . . .	56	25	—	—	56	25	56	25	—	—
2	Lem Fedko . . . . .	111	20	—	—	111	20	—	—	111	20
	III. Razem . . .	167	45	—	—	167	45	56	25	111	20

funduszu stypendyjnego Głowińskiego.

L. porząd. Liczba rubryki budżetu	W y d a t k i	N a l e ż y t o ś ć						Uiszczenie		Pozostałość ostateczna	
		zaległa		bieżąca		razem		zł.	ct.	zł.	ct.
		zł.	ct.	zł.	ct.	zł.	ct.				
d	Koszta kancelaryjne . . . . .	20	72	46	97	67	69	46	97	20	72
e	„ podróży . . . . .	—	—	162	86	162	86	162	86	—	—
	Razem .	20	72	209	83	230	55	209	83	20	72
f	<b>Rozmaite wydatki:</b>										
1	Tarczyńskiemu Ignacemu za- pomoga . . . . .	—	—	80	—	80	—	80	—	—	—
2	Chrabowskiemu Jędrzejowi . . . . .	—	—	30	—	30	—	30	—	—	—
3	Węgrzynowi Tomaszowi . . . . .	—	—	25	—	25	—	25	—	—	—
4	Kijanowi Aleksandrowi . . . . .	—	—	20	—	20	—	20	—	—	—
5	Kijanowi Janowi . . . . .	—	—	20	—	20	—	20	—	—	—
6	Szakalskiemu Jędrzejowi . . . . .	—	—	15	—	15	—	15	—	—	—
	Razem .	—	—	190	—	190	—	190	—	—	—
	Suma rubryki III. pod a) wynosi	—	—	1.009	—	1.009	—	1.009	—	—	—
	„ „ „ „ b) „	6	47	208	45	214	92	198	72	16	20
	„ „ „ „ c) „	—	06 <sup>1</sup> / <sub>2</sub>	507	99 <sup>1</sup> / <sub>2</sub>	508	6	497	56	10	50
	„ „ „ „ d) e) „	20	72	209	83	230	55	209	83	20	72
	„ „ „ „ f) „	—	—	190	—	190	—	190	—	—	—
	Suma ogólna .	27	25 <sup>1</sup> / <sub>2</sub>	2.125	27 <sup>1</sup> / <sub>2</sub>	2.152	53	2.105	11	47	42
IV	<b>Podatki i daniny</b>	—	—	3.626	60	3.626	60	3.626	60	—	—
	Suma rubryki IV. .	—	—	3.626	60	3.626	60	3.626	60	—	—
V	<b>Wydatki z prawem pa- tronatu połączone.</b>										
a	<b>Płace nauczycieli i księży.</b>										
1	Lewicki Wojciech, nauczyciel . . . . .	—	—	53	76	53	76	53	76	—	—
2	Abrysowski Emil „ . . . . .	—	—	52	50	52	50	52	50	—	—
3	Pelz Franciszek, paroch . . . . .	—	—	546	—	546	—	546	—	—	—
	Razem .	—	—	652	26	652	26	652	26	—	—

## Zamknięcie rachunku administracyi dóbr Winniki

L. porząd. Liczba nr. bryki budynku	Dochody	Należytosć						Uiszczenie		Pozostałość ostateczna	
		zaległa		bieżąca		razem		zł	ct.	zł.	ct.
		zł.	ct.	zł.	ct.	zł.	ct.				
	<b>IV Zwrot kosztów zarządu.</b>										
	Za czyszczenie kominów od budynków, gminie wynajętych . . . . .	53	74 <sup>1</sup> / <sub>2</sub>	45	94	99	68 <sup>1</sup> / <sub>2</sub>	99	53 <sup>1</sup> / <sub>2</sub>	—	15
	IV. Razem . . . . .	53	74 <sup>1</sup> / <sub>2</sub>	45	94	99	68 <sup>1</sup> / <sub>2</sub>	99	53 <sup>1</sup> / <sub>2</sub>	—	15
	<b>V. Dochody rozmaite.</b>										
1	Dochody z odsetków zwłoki od czynszów dzierżawnych, wynagrodzenie za braki inwentaryjne etc. . . . .	1.007	02	67	70	1.074	72	222	31	852	41
2	Dochody ze sprzedaży starego materiału . . . . .	—	—	62	—	62	—	62	—	—	—
	V. Razem . . . . .	1.007	02	129	70	1.136	72	284	31	852	41
	<b>VI Gospodarstwo lasowe.</b>										
1	Sprzedaż drzewa opałowego . . . . .	—	—	6.249	54 <sup>1</sup> / <sub>2</sub>	6.249	54 <sup>1</sup> / <sub>2</sub>	6.249	54 <sup>1</sup> / <sub>2</sub>	—	—
2	" " materiałowego . . . . .	70	23	1.247	20 <sup>1</sup> / <sub>2</sub>	1.317	43 <sup>1</sup> / <sub>2</sub>	1.247	20 <sup>1</sup> / <sub>2</sub>	70	23
3	Dochody ze szkód lasowych . . . . .	290	62	12	—	302	62	12	—	290	62
4	Zwroty kosztów rąbania od księży, od pobieranych sagów jako deputat . . . . .	—	84	77	30	78	14	77	30	—	84
5	Rozmaite leśne dochody, a to: Za paszenie bydła, za piasek, zbieranie poziomek i grzybów, i t. d. . . . .	8	00 <sup>1</sup> / <sub>2</sub>	72	10	80	10 <sup>1</sup> / <sub>2</sub>	72	10	8	00 <sup>1</sup> / <sub>2</sub>
6	Ignacy Tarczyński, za dzierżawę polowania . . . . .	—	—	8	40	8	40	8	40	—	—
	VI. Razem . . . . .	369	69 <sup>1</sup> / <sub>2</sub>	7.666	55	8.036	24 <sup>1</sup> / <sub>2</sub>	7.666	55	369	69 <sup>1</sup> / <sub>2</sub>
	<b>B. Przenosne.</b>										
1	Zaliczki wyrachowane, dane na rąbanie drzewa . . . . .	17	45	400	—	417	45	400	—	17	45
2	Depozyta (wadya i kaucyje). . . . .	—	19	1.442	37	1.442	56	1.442	37	—	19
	Suma dochodów przenośnych . . . . .	17	64	1.842	37	1.860	01	1.842	37	17	64

funduszu stypendyjnego Głowińskiego.

L. poz. rząd. Liczba rubryki budżetu	W y d a t k i	N a l e ż y t o ś ć						Uiszczenie		Pozostałość ostateczna	
		zaległa		bieżąca		razem		zł.	ct.	zł.	ct.
		zł.	ct.	zł.	ct.	zł.	ct.				
b	<b>Rozmaite:</b>										
	Zwierzchności gminnej w Winnikach tytułem konkurencji do restauracji gminnej szkoły; kupno premii dla młodzieży szkolnej; za wartość wydanych księgom 64 sagów drzewa (z powodu zadawnienia odpisano z zaległości 16 zł.) . . . . .	—	—	598	86	598	86	598	86	—	—
	Razem . . . . .	—	—	598	86	598	86	598	86	—	—
	Suma rubryki V. pod a) wynosi	—	—	652	26	652	26	652	26	—	—
	b)	—	—	598	86	598	86	598	86	—	—
	(Z powodu zadawnienia odpisano 16 zł.)										
	Suma ogólna . . . . .	—	—	1.251	12	1.251	12	1.251	12	—	—
VI	<b>Nadwyżka z r. 1873.</b>										
	Przeniesiona do fundacji Głowińskiego . . . . .	—	—	7.626	47½	7.626	47½	7.626	47½	—	—
	<b>B. Przenośne.</b>										
1	Zaliczki do wyrachowania, dane na rąbanie drzewa . . . . .	—	—	400	—	400	—	400	—	—	—
2	Depozyta . . . . .	3.966	01½	1.442	37	5.408	38½	1.684	60½	3.723	78
	Suma wydatków przenośnych . . . . .	3.966	01½	1.842	37	5.808	38½	2.084	60½	3.723	78



## Rekapitulacja.

L. porząd. Liczba nr. rubryki budżetu	Dochody	Należytość						Uiszczenie		Pozostałość ostateczna	
		zaległa		bieżąca		razem		zł.	ct.	zł.	ct.
		zł.	ct.	zł.	ct.	zł.	ct.				
<b>A. Rzeczywiste.</b>											
	Suma rubryki I. . . . .	174	35 <sup>1</sup> / <sub>2</sub>	1.122	44 <sup>1</sup> / <sub>2</sub>	1.296	80	1.124	99	171	81
	„ „ II. . . . .	847	86	8.120	—	8.967	86	8.120	—	847	86
	„ „ III. . . . .	167	45	—	—	167	45	56	25	111	20
	„ „ IV. . . . .	53	74 <sup>1</sup> / <sub>2</sub>	45	94	99	68 <sup>1</sup> / <sub>2</sub>	99	53 <sup>1</sup> / <sub>2</sub>	—	15
	„ „ V. . . . .	1.007	02	129	70	1.136	72	284	31	852	41
	„ „ VI. . . . .	369	69 <sup>1</sup> / <sub>2</sub>	7.666	55	8.036	24 <sup>1</sup> / <sub>2</sub>	7.666	55	369	69 <sup>1</sup> / <sub>2</sub>
	Suma dochodów rzeczywistych	2.620	12 <sup>1</sup> / <sub>2</sub>	17.084	63 <sup>1</sup> / <sub>2</sub>	19.704	76	17.351	63 <sup>1</sup> / <sub>2</sub>	2.353	12 <sup>1</sup> / <sub>2</sub>
	Suma dochodów przenośnych .	17	64	1.842	37	1.860	01	1.842	37	17	64
	Ogólna suma wszystkich dochodów . . . . .	2.637	76 <sup>1</sup> / <sub>2</sub>	18.927	00 <sup>1</sup> / <sub>2</sub>	21.564	77	19.194	00 <sup>1</sup> / <sub>2</sub>	2.370	76 <sup>1</sup> / <sub>2</sub>
	Zapas początkowy:										
	a) depozyta w gotówce										
	866 zł. 1 <sup>1</sup> / <sub>2</sub> ct.										
	b) depozyta										
	w efektach 3.100 „ — „							3.966	01 <sup>1</sup> / <sub>2</sub>		
	Razem .							23.160	02		

## Rekapitulacja.

L. porząd. Liczba rubryki budżetu	W y d a t k i	N a l e ż y t o ś ć						Uiszczenie		Pozostałość ostateczna		
		zaległa		bieżąca		razem		zł.	ct.	zł.	ct.	
		zł.	ct.	zł.	ct.	zł.	ct.					
<b>A. Rzeczywiste.</b>												
	Suma rubryki I. . . . .	—	—	314	25	314	25	314	25	—	—	
	" " II. . . . .	—	—	2.428	08	2.428	08	2.428	08	—	—	
	" " III. . . . .	27	25 <sup>1/2</sup>	2.125	27 <sup>1/2</sup>	2.152	53	2.105	11	47	42	
	" " IV. . . . .	—	—	3.626	60	3.626	60	3.626	60	—	—	
	" " V. odpisano 16 zł.	—	—	1.251	12	1.251	12	1.251	12	—	—	
	" " VI. . . . .	—	—	7.626	47 <sup>1/2</sup>	7.626	47 <sup>1/2</sup>	7.626	47 <sup>1/2</sup>	—	—	
	Suma wydatków rzeczywistych (odpis. rub. V. 16 zł. . . . .)	27	25 <sup>1/2</sup>	17.371	80	17.399	5 <sup>1/2</sup>	17.351	63 <sup>1/2</sup>	47	42	
	Suma wydatków przenośnych .	3.966	1 <sup>1/2</sup>	1.842	37	5.808	38 <sup>1/2</sup>	2.084	60 <sup>1/2</sup>	3.723	78	
	Ogólna suma wydatków . .	3.993	27	19.214	17	23.207	44	19.436	24	3.771	20	
	Zapas ostateczny:											
	a) depozyta w gotówce											
	723 zł. 78 ct.											
	b) depozyta											
	w efektach. 3.000 „ — „											
	Razem . .							3.723	78			
								23.160	02			

## W y j a ś n i e n i a.

Zaległości czynne wynoszą . . . . .	2.370	zł.	76 <sup>1</sup> / <sub>2</sub>	ct.
Zapas ostateczny depozytów . . . . .	3.723	„	78	„
Razem . . . . .	6.094	„	54 <sup>1</sup> / <sub>2</sub>	„
Zaległości bierne wynoszą . . . . .	3.771	„	20	„
Nadwyżka zaległości czynnych . . . . .	2.323	„	34 <sup>1</sup> / <sub>2</sub>	„
Wyrównanie takowej z wykazaną w roku 1872. w kwocie zmniejszyła się o . . . . .	2.594	„	51	„
	271	„	16 <sup>1</sup> / <sub>2</sub>	„
ponieważ zaległe czynsze dzierżawne za grunta i młyny, tudzież należności stempłowe zapłacone zostały.				
Dochody w roku 1873. wynoszą ogółem . . . . .	19.194	„	— <sup>1</sup> / <sub>2</sub>	„
w roku zaś 1872. wynosiły takowe . . . . .	32.106	„	28	„
Obecnie przeto mniej o . . . . .	12.912	„	27 <sup>1</sup> / <sub>2</sub>	„

z powodu, iż wszelkie dalsze wpływy ze sprzedaży realności wprost do rachunku funduszu Głowińskiego pobierane zostały.

---

# W y j a ś n i e n i a .

## Dochody majątku zarodowego.

Do pozycyi 1.

Dla nowo przybyłych fundacyj złożono  
 efektami . . . . . 36.553 zł. 47 ct.  
 i gotówką . . . . . 42.040 „ 73½ „  
 razem 78.594 zł. 20½ ct.

która to gotówka jednak celem fruktyfikacyi (wedle  
 poz. 4. wydatku majątku zarod.) przeniesioną została  
 do majątku obrotowego (jak poz. 3. dochodów przeno-  
 snych majątku obrotowego).

Do poz. 3.

Odebrane efekta (skrypta) należą  
 do fundacyi Niezabitowskiej na . . . . . 3.200 zł.  
 i do fundacyi Hauera na . . . . . 1.042 „  
 razem 4.242 zł.

Do poz. 4.

Pozostałość ostateczna w kwocie 273.500 zł. po-  
 chodzi z tąd, iż renty państwowe wydane zostały c. k.  
 Namiestnictwu do dewinkulacyi, lecz dopiero w roku  
 1874 odebrane zostaną.

Do poz. 5.

Kapitał w kwocie 23.500 zł. dlatego został prze-  
 niesiony z majątku obrotowego do zarodowego, ponie-  
 waż takowy zahipotekowany na rzecz fundacyi dr. Jana  
 Towarnickiego na dobrach Baryczka, wedle wartości  
 kursowej z dnia 10. Lipca 1866 efektami, a mia-  
 nowicie: obligacyami indemnizacyjnymi przez obecnych  
 właścicieli tychże dóbr, Edwarda i Kaźmierę Zaklików  
 spleaconym został. (Patrz wydatki przenośne poz. 3.)

Do poz. 7.

Dobra i realności należące do fundacyi stypen-  
 dyjnych, są poszczególnione w wykazie wynikłości pod  
 lit. B. i były z końcem roku 1872  
 wartości . . . . . 377.605 zł. 35 ct.  
 Po strąceniu jednak kwoty . . . . . 6.093 „ — „  
 jaka wpłynęła w ciągu roku 1873. ze  
 sprzedaży realności w Winnikach, a to:  
 a) za „dom kontrolora“ 4.000 zł.  
 b) rata za „dom zarządcy“ 1.500 „  
 c) „ „ „młyn Skremety“ 100 „  
 d) „ „ „Pańska Lema“ 484 „  
 e) część raty za „Stawisko Bo-  
 ruchowe“ w kwocie . . . . . 9 „  
 razem jak powyżej . . . . . 6.093 zł.  
 wartość tychże dóbr zmniejszyła się  
 z końcem roku 1873 na 371.512 zł. 35 ct.

## Wydatki majątku zarodowego.

Do pozycyi 1.

Pozostałość z końcem roku 1872 wydać się ma-  
 jących skryptów i innych dokumentów wynosiła w imien-  
 nej wartości . . . . . 139.464 zł. 27½ ct.

W ciągu r. 1873 zwiększyła się na-  
 leżytość wydat. skryptów z fundacyi  
 Niezabitowskiej na . . . . . 3.200 zł.  
 i Hauera na . . . . . 1.042 „

razem na 4.242 „ — „

przeto ogólna należytość wynosiła 143.706 zł. 27½ ct.

Z tego w r. 1873 rzeczywiście wydano 6.884 „ — „

a zatem pozostałość ostateczna z koń-  
 cem r. 1873 wynosi w im. wartości 136.822 zł. 27½ ct.  
 która to kwota mieści się w ogólnym  
 „zapasie ostatecznym“ majątku za-  
 rodowego, wykazanym pod poz. 5.  
 w sumie 1,185.841 zł. 87½ ct.

W zamian za powyższe skrypta  
 wpłynąć ma w swoim czasie kapitał  
 obliczony na wal. austr. w kwocie 124.712 „ 69 „  
 wykazanej przy dochodach majątku  
 obrotowego pod poz. 1. w rubryce  
 „pozostałość ostateczna“.

Różnica w cyfrze o . . . . . 12.109 zł. 58½ ct.  
 pochodzi głównie z tego powodu, iż skrypta podane  
 są w kwocie na jaką opiewają, tudzież że nie wszyst-  
 kie pretensye fundacyj są skryptami pokryte.

Patrz poz. 1. tego wyjaśnienia: „Dochody ma-  
 jątku zarodowego“.

## Dochody majątku obrotowego.

Do poz. 1.

W roku 1873 spłacone zostały następujące kapitały, a mianowicie:

a) do fundacyi Hauera od Edwarda Hosza cały kapitał zahipotekowany na realności Templego w Stryju w kwocie 1.042 zł. monecie konw.

czyli w walucie austr. . . . . 1.094 zł. 10 ct.

b) do fundacyi Sącza reszta kapitału zahipotekowanego na realności Nr. 31 w kwocie . . . . . 222 „ 60 „

c) do fundacyi Dra. J. Towarnickiego od Adolfa Kossy cały dług w kwocie . . . . . 31 „ 25 „

d) do fundacyi Dra. J. Towarnickiego od Edwarda i Kazimierzy Zaklików, cały kapitał zahipotekowany na dobrach Baryczka, obligacyami ind. wedle kursowej wartości z dnia 10go Lipca 1866 w kwocie . . . . . 23.500 „ — „  
razem 24.847 zł. 95 ct.

Reszta zaś kapitału wykazanego w kw. 124.712 „ 69 „ wpłynąć ma na skrypta, uwidocznione w imiennej wartości pod poz. 1. wydatków majątku zarodowego.

Do poz. 2.

Wykazana zaległość odsetków od obligacyj w kwocie 40 zł. pochodzi ztąd, iż odsetki od losów państwowych z roku 1860, przypadające dla fundacyi Dydyńskiego za II. półrocze 1873, dopiero w r. 1874 spłacone zostaną.

Do poz. 3.

Zaległość odsetków od kapitałów hipotekowanych w kwocie 1.817 zł. 75 ct. składa się z następujących danych:

a) fundacya Krakowska ma do żądania od kapitału 105 zł. zahipotekowanego na dobrach Jawczyce 21 zł. — ct.

b) fund. ta sama od kapit. 105 zł. zahipotekowanego na dobrach Zawada 21 „ — „

c) fund. ta sama od kapit. 1995 zł. zahipotekowanego na dobrach Odrzykoń 189 „ 53 1/2 „

d) fund. ta sama od kapitału 1575 zł. na dobrach Janowice . . . . . 236 „ 25 „

e) fund. Kiślickiego od kapitału 191 zł. 82 ct. zahipotekowanego na realności Nr. 294/m . . . . . 9 „ 59 „

f) fund. Łosia od kapitału 6.363 zł. 64 1/2 ct. zahipot. na dobrach Werchata 340 „ 89 1/2 „

g) fund. Sącza od reszty kapitału 222 zł. 60 ct. zahip. na realn. Nr. 31. 5 „ 56 1/2 „

h) fund. ta sama od kapit. 95 zł. 24 ct. na realności Nr. 18. . . . . 9 „ 54 „

Do przeniesienia 833 zł. 37 1/2 ct.

Z przeniesienia . . . . . 833 zł. 37 1/2 ct.

i) fund. Zawadzkiego od kapitału 1575 zł. zahipot. na dobrach Kozice 354 „ 37 1/2 „

k) fund. Żebrowskiego od kapitału 21.000 zł. zahip. na dobrach Żurawno 525 „ — „

l) fund. Głowińskiego od kapitału 2.100 zł. zahipot. na dobrach Rusin 105 „ — „

razem jak wyżej 1.817 zł. 75 ct.

Do poz. 5.

Oznaczone w tej rubryce dochody pochodzą z dóbr Winniki, realności Wszechnicy i św. Mikołaja we Lwowie, należących do fundacyj konwiktowych, tudzież z dóbr Godowa i Strzyżów, należących do fundacyi Dydyńskiego; — zaś wykazana zaległość w kwocie 344 zł. 37 ct. pochodzi ztąd, iż w roku 1873 nie wpłynął był jeszcze czynsz za parochię św. Mikołaja dla fundacyi Głowińskiego . . . . . 225 zł. 15 ct.

„ „ Krakowskiej . . . . . 27 „ 87 „

„ „ Matczyńskiego . . . . . 3 „ 16 „

„ „ Potockiego . . . . . 14 „ 90 „

„ „ Russyana . . . . . 6 „ 55 „

„ „ Zawadzkiego . . . . . 19 „ 04 „

tudzież dla fund. Dydyńskiego należytość za wydany materiał budowlany w kwocie 47 „ 70 „

razem jak powyżej 344 zł. 37 ct.

Do poz. 6.

Uiszczona kwota 6,093 zł. pochodzi z wpływów za sprzedane realności w Winnikach należące do fundacyi Głowińskiego; zaś wykazana zaległość w kwocie 46.947 zł. 49 1/2 ct. ze sprzedaży domu popijarskiego dla funduszów szpitalnych we Lwowie; i tak zalega u fundacyi obłąkanych . . . . . 28.161 zł. 19 1/2 ct.

„ „ położnic . . . . . 7.040 „ 30 „

razem 35.201 zł. 49 1/2 ct.

reszta należy się za sprzedane realności w Winnikach w kwocie . . . . . 11.746 „ — „

co czyni razem powyższe . . . . . 46.947 zł. 49 1/2 ct.

która to zaległość odnosi się do fund. Głowińskiego.

Do poz. 9.

Zaległość w kwocie 163 zł. 25 1/2 ct. przypada dla fundacyi Dydyńskiego, tytułem zwrotu kosztów budowy mostu w Godowie od tamtejszej gminy 127 zł. 07 ct. od państwa Strzyżowa . . . . . 3 „ 25 „

i tytułem zwrotu nadpłaty od stale zamianowanego administratora Nikodema Dydyńskiego . . . . . 32 „ 92 „

reszta zaś przypada fund. Głowińskiego — „ 01 1/2 „

razem jak wyżej 163 zł. 25 1/2 ct.

## Wydatki majątku obrotowego.

Do poz. 1.

Od początkowej zaległości stypendyów w kwocie 639 zł. 62½ ct. odpisano 96 zł.50 ct. z powodu, iż niektórzy stypendyści nie uczynili zadość przepisany warunkom; zaś pozostałość ostateczna w kwocie 2.114 zł. 75 ct. pochodzi ztąd, iż część stypendystów dopiero w roku 1874. zgłosiła się po raty stypendyjne za II. półrocze 1873.

Do poz. 2.

Wykazana przy tej rubryce pozostałość w kwocie 57 zł. 54 ct. odnosi się do fundacji Głowińskiego; — wypłata odsetków funduszowi religijnemu od kapitału 2.500 zł. zabezpieczonego na dobrach Winniki i Podborce dopiero w roku 1874 nastąpi.

Do poz. 4.

Zaległość z roku 1872 w kwocie 20 zł. została odpisana, ponieważ Kazimierz Wdówka, uczeń gimnazjalny z Rzeszowa, przyznanego mu wsparcia jednorazowego w powyższej kwocie nie podniósł.

Do poz. 8.

Pozostałość ostateczna w kwocie 400 zł. odnosi się do fundacji Dydyńskiego; mianowicie Edward Thiery, właściciel realności odnajętej dla administratora Nikodema Dydyńskiego nie podniósł w r. 1873 czynszu o rocznych 200 zł. przypadającego za rok 1872 i 1873.

Do poz. 12.

Pozostałość ostateczna w kwocie 70 zł. 19½ ct. dotyczy:

a) fundacji Dydyńskiego z kwotą 10 zł. 50 ct. jako nie wypłaconych jeszcze 5% odsetków parafii w Strzyżowie za czas od 1. Listopada 1872 do 31. Października 1873 od kapitału 500 zł. wal. wiedeńskiej.

b) fundacji Mikiewicza z kwotą 2 zł. 57 ct. tytułem dłużnych kosztów insercyjnych LW. 3192/1869.

c) fundacji Niezabitowskiej z kwotą 57 zł. 13½ ct. tytułem dłużnych kosztów intabulacyjnych od kapitału 10.500 zł. LW. 63.391/1867.

---

Zaległości czynne wynoszą . . .	178.967 zł. 18½ ct.
„ bierne „ . . .	3.274 „ 98 „
Przewyżka zaległości czynnych . . .	175.692 zł. 20½ ct.
W porównaniu z rokiem 1872. . .	193.804 „ 03½ „
Zmniejszyła się o . . . . .	18.111 zł. 83 ct.

---



**Fundusz budowy zakładu obłąkanych  
w Kulparkowie.**

**Zamknięcie rachunku**

za rok 1873.

---



## Zamknięcie rachunku majątku obrotowego

Liczba porządkowa	Dochody	Należytość						Uiszczenie		Pozostałość ostateczna	
		zaległa		bieżąca		razem					
		zł.	ct.	zł.	ct.	zł.	ct.	zł.	ct.	zł.	ct.
	<b>A. Rzeczywiste.</b>										
1	<b>Odsetki od kapitałów.</b>  a) od kapitału lokowanego w zakładzie kredytowym dla handlu i przemysłu 18.514 zł. 68 za czas od 1. Stycznia do 4. Czerwca 1873. . 395 zł. 47 b) od kapitału wypożyczonego funduszowi krajowemu 73.300 zł. za czas od 1. Lipca do 11. Listopada 1873. 2.527 zł. 89 ct. c) od asygnat kasowych . . . 1) 7½ % od 16.300 zł. 294 „ 48 ct. 2) 7% „ 68.650 „ 1.270 „ 92 „ 3) 6¼ % „ 21.700 „ 498 „ 9 „ 4) 6% „ 41.250 „ 873 „ 19 „	—	—	5.860	04	5.860	04	5.860	04	—	—
2	<b>Dochód z propinacyi.</b>  Za czas od 1. Stycznia do 20. Października 1873 . . . . .	—	—	391	23	391	23	391	23	—	—
3	<b>Dochód z realności.</b>  Dzierżawa folwarku za czas od 1. Stycznia do końca. Grudnia 1873 . . . . .	—	—	370	—	370	—	370	—	—	—
4	<b>Pożyczka zaciągnięta w moc uchwały Sejmu z dnia 27 Listopada 1872 na prowadzenie dalszej budowy zakładu, zwrócić się mająca ratami z funduszu krajowego a otrzymana od funduszu:</b>  a) domestykalnego . . . . . w gotówce . 61.182 zł. 40 ct. w efektach . 5.000 „ — „ b) szkoły kucia koni w gotówce 40.000 „ — „ c) kultury krajowej w gotówce 44.781 „ 75 „ Suma w gotówce 145.964 zł. 15 ct. „ w efektach 5 000 „ — „										
	Do przeniesienia	—	—	6.621	27	6.621	27	6.621	27	—	—

funduszu budowy zakładu obłąkanych w Kulparkowie.

Liczba porządkowa	W y d a t k i	N a l e ż y t o ś ć						Uiszczenie		Pozostałość ostateczna	
		zaległa		bieżąca		razem		zł.	ct.	zł.	ct.
		zł.	ct.	zł.	ct.	zł.	ct.				
	<b>A. Rzeczywiste.</b>										
1	Kuhn Adolf, architekta, płaca za rok 1873 . . . . .	—	—	4000	—	4.000	—	4.000	—	—	—
2	<b>Dyurny.</b>										
	a) Technik dziennie po 4 zł. 50 ct. za rok 1873 1.642 zł. 50.										
	b) Rysownik po 2 zł. 50 ct. za r. 1873 912 „ 50.										
	c) Magazynier po 2 zł. za rok 1873 730 „ —	—	—	3.285	—	3.285	—	3.285	—	—	—
3	<b>Zasługi.</b>										
	a) Ogrodnik za r. 1873. 354 zł. 10.										
	b) Stróż „ „ 220 „	—	—	574	10	574	10	574	10	—	—
4	<b>Koszta podróży.</b>										
	Skowroński Emil, inżynier z powodu drenowania ogrodu i pól . . . . .	—	—	46	—	46	—	46	—	—	—
5	<b>Wydatki kancelaryjne . . .</b>	—	—	189	21½	189	21½	189	21½	—	—
	<b>Podatki.</b>										
6	Podatek gruntowy i domowy od posiadłości za rok 1873. 143 zł. 35.										
7	Podatek dochodowy od propinacyi za r. 1873 . . . . . 47 „ 44	—	—	190	79	190	79	190	79	—	—
	<b>Koszta budowy zakładu.</b>										
8	Kupno i dowóz piasku . . .	—	—	2.639	71	2.639	71	2.639	71	—	—
9	Kupno i dowóz cementu i gipsu .	—	—	2.464	60	2.464	60	2.464	60	—	—
10	Kupno i dowóz materiałów żelaznych . . . . .	—	—	4.043	91	4.043	91	4.043	91	—	—
11	Kupno i naprawa rekwizytów .	—	—	165	42½	165	42½	165	42½	—	—
	Do przeniesienia . .	—	—	17.598	75	17.598	75	17.598	75	—	—

## Zamknięcie rachunku majątku obrotowego

Liczba porządkowa	D o c h o d y	N a l e ż y t o ś ć						Uiszczenie		Pozostałość ostateczna	
		zaległa		bieżąca		razem		zł.	ct.	zł.	ct.
		zł.	ct.	zł.	ct.	zł.	ct.				
	Z przeniesienia . . .	—	—	6.621	27	6.621	27	6.621	27	—	—
	Po odtrąceniu wydatku wyka- zanego poz. 30. 964 zł. 15.										
	Zostaje { w gotówce . . .	—	—	145.000	—	145.000	—	145.000	—	—	—
	„ „ efektach . . .	—	—	5.000	—	5.000	—	5.000	—	—	—
5	<b>Rozmaite dochody.</b>										
	Prowizya zwłoki za czynsze nie- płacone w terminie . . .	—	—	7	85	7	85	7	85	—	—
	<b>Zwroty rachunkowe.</b>										
6	Radoszewski Aleksander, za drze- wo opałowe dodane do wy- palenia cegły 8.133 zł. 56 1/2										
7	Za glinę i cegłę 495 „ 10										
	Suma . . . 8.628 „ 66 1/4										
8	Neuwohner Berl, za kamień . 210 „ 80 „										
9	Rawski Wincenty i Gryglaszewski za materiał rżnięty 407 „ 15 ct.										
10	Kormus Elukim za wapno . . . 6 „ 40 „										
11	Gologórski Antoni za dodaną bla- chę . . . . 7.870 „ 57 „										
	Rawski Wincenty i Sadłowski Wiktor za uprzątnienie gruzów . . . 101 „ 06 „										
	Do przeniesienia { 17.224 „ 64										
	„ w gotówce	—	—	151.629	12	6.621	12	151.629	12	—	—
	„ „ efektach	—	—	5.000	—	145 000	—	5.000	—	—	—

funduszu budowy zakładu obłąkanych w Kulparkowie.

Liczba porządkowa	Wydatki	Należytosć						Uiszczenie		Pozostałość ostateczna	
		zaległa		bieżąca		razem		zł.	ct.	zł.	ct.
		zł.	ct.	zł.	ct.	zł.	ct.				
	Z przeniesienia . . . . .	—	—	17.598	75	17.598	75	17.598	75	—	—
12	Założenie ogrodu . . . . .	—	—	1.165	59	1.165	59	1.165	59	—	—
13	Wyrób cegły wraz z drzewem i dostawą . 22.211 zł. 06 1/2 po odtrąceniu do- chodu pod poz. 6. wykazanego <u>8.628 zł. 66 1/2</u>	—	—	13.582	40	13.582	40	13.582	40	—	—
	zostaje suma wyrobu i dostawy cegieł . . . . .	—	—	13.582	40	13.582	40	13.582	40	—	—
14	Kupno i dostawa kamienia 4.986 zł. 80 ct. po odtrąceniu dochodu pod poz. 7. wykazanego . . 210 „ 80 „	—	—	4.776	—	4.776	—	4.776	—	—	—
15	Kupno i dostawa materya- łu drzewnego 8.397 zł. 99 1/2 ct. po odtrąceniu dochodu pod poz. 8. wykazanego . 407 zł. 15 ct.	—	—	7.990	84 1/2	7.990	84 1/2	7.990	84 1/2	—	—
16	Kupno i dostawa wapna . 2.947 zł. 62 1/2 ct. po odtrąceniu dochodu pod poz. 9. wykazanego . 6 zł. 40 ct.	—	—	2.941	22 1/2	2.941	22 1/2	2.941	22 1/2	—	—
17	Roboty blachar- skie . . . 17.817 zł. 81 ct. po odtrąceniu dochodu pod poz. 10. wykazanego . 7.870 „ 57 „	—	—	9.947	24	9.947	24	9.947	24	—	—
18	Roboty murar- skie . . . 51.033 zł. 59 ct. po odtrąceniu dochodu pod poz. 11. wykazanego . 101 „ 06 „	—	—	50.932	53	50.932	53	50.932	53	—	—
	Do przeniesienia . . . . .	—	—	108.934	58	108.934	58	108.934	58	—	—



funduszu budowy zakładu obłąkanych w Kulparkowie.

Liczba porządkowa	Wydatki	Należytość						Uiszczenie		Pozostałość ostateczna	
		zaległa		bieżąca		razem		zł.	ct.	zł.	ct.
		zł.	ct.	zł.	ct.	zł.	ct.				
	Z przeniesienia . . .	—	—	108.934	58	108.934	58	108.934	58	—	—
19	Roboty kamieniarskie . . .	—	—	3.870	81½	3.870	81½	3.870	81½	—	—
20	„ stolarskie . . . . .	—	—	2.807	38½	2.807	38½	2.807	38½	—	—
21	„ ciesielskie . . . . .	—	—	5.083	31½	5.083	31½	5.083	31½	—	—
22	„ ślusarskie . . . . .	—	—	1.385	49½	1.385	49½	1.385	49½	—	—
23	„ ziemne . . . . .	—	—	2.338	54	2.338	54	2.338	54	—	—
24	„ w kamieniołomie . .	—	—	1.692	65	1.692	65	1.692	65	—	—
25	„ szklarskie . . . . .	—	—	664	57	664	57	664	57	—	—
26	„ rzeźbiarskie . . . . .	—	—	50	—	50	—	50	—	—	—
27	Utrzymanie budynków . . .	—	—	180	86	180	86	180	86	—	—
28	Plantowanie i rozścielanie gruzów na kurytarzach i pod podłogi . . . . .	—	—	805	78½	805	78½	805	78½	—	—
29	Różne drobne; a) Dr. Madeyski zwrot za stemple . . 16 zł. 65 ct. b) kosztą insercyjną 6 „ 40 „ c) taksa za przepisanie efektów . 11 „ 20 „	—	—	34	25	34	25	34	25	—	—
	<b>Zwroty rachunkowe:</b>										
30	Zwrot otrzymanej dotacji: a) funduszowi domestykalnemu 182 zł. 40 ct. b) funduszowi kultury krajowej . 781 „ 75 „ razem 964 „ 15 „ które potrącono przy odnośnej rubryce dochodu poz. 4 . 964 „ 15 „ zostaje . . . . .	—	—	—	—	—	—	—	—	—	—
	Suma wydatków rzeczywistych	—	—	127.848	24½	127.848	24½	127.848	24½	—	—

## Zamknięcie rachunku majątku obrotowego

Liczba porządkowa	D o c h o d y	N a l e ż y t o ś ć						Uiszczenie		Pozostałość ostateczna	
		zaległa		bieżąca		razem					
		zł.	ct.	zł.	ct.	zł.	ct.	zł.	ct.	zł.	ct.
<b>B. Przenośne.</b>											
13	Kapitał odebrany z Filii zakładu kredytowego dla handlu i przemysłu . . . . .	18.514	68	1	45	18.516	13	18.514	68	1	45
14	Za sprzedane efekta . . . . .	—	—	126.500	—	126.500	—	126.500	—	—	—
15	Za kupione efekta . . . . .	—	—	123.350	—	123.350	—	123.350	—	—	—
16	a) Zaliczki zwrócone i wyrachowane (patrz poz. 35 wydatku)	—	—	117.500	—	117.500	—	117.500	—	—	—
	b) Zaliczki udzielone architekcie p. Kuhnowi na wydatki podręczne do wyrachowania . .	2.000	—	—	—	2.000	—	—	—	2.000	—
17	Suma dochodów { w gotówce . . . . .	20.514	68	244.001	45	264.516	13	262.514	68	2.001	45
	przenośnych { w efektach . . . . .	—	—	123.350	—	123.350	—	123.350	—	—	—
	Do tego:										
18	Suma dochodów { w gotówce . . . . .	—	—	151.629	12	151.629	12	151.629	12	—	—
	rzeczywistych { w efektach . . . . .	—	—	5.000	—	5.000	—	5.000	—	—	—
19	Suma wszystkich { w gotówce . . . . .	20.514	68	395.630	57	416.145	25	414.143	80	2.001	45
	dochodów { w efektach . . . . .	—	—	128.350	—	128.350	—	128.350	—	—	—
20	Do tego zapas początkowy . . . . .	—	—	—	—	—	—	—	—	—	—
	Razem { w gotówce . . . . .	—	—	—	—	—	—	414.143	80	—	—
	{ w efektach . . . . .	—	—	—	—	—	—	128.350	—	—	—
<b>Majątek zarodowy.</b>											
1	Wartość budynków z końcem r. 1872. wykonanych i przygotowanych materiałów . . . .	—	—	—	—	387.245	78	—	—	—	—
2	Wartość tychże wedle rzeczywistych wydatków poniesionych w roku 1873 . . . . .	—	—	—	—	127.848	24	—	—	—	—
	Suma . . . . .	—	—	—	—	515.094	03	—	—	—	—

## funduszu budowy zakładu obłąkanych w Kulparkowie.

Liczba porządkowa	W y d a t k i	N a l e ż y t o ś ć						Uiszczenie		Pozostałość ostateczna	
		zaległa		bieżąca		razem		zł.	ct.	zł.	ct.
		zł.	ct.	zł.	ct.	zł.	ct.				
	<b>B. Przenośne.</b>										
31	Odsetki skapitalizowane i ulokowane w Filii zakładu kredytowego dla handlu i przemysłu . . . . .	—	—	1	45	1	45	1	45	—	—
32	Efekta sprzedane . . . . .	—	—	127.500	—	127.500	—	127.500	—	—	—
33	Na zakupno efektów . . . . .	—	—	122.350	—	122.350	—	122.350	—	—	—
34	Zaliczki pobrane z funduszu krajowego w roku 1872 . .	15.860	42½	—	—	15.860	42½	15.860	42½	—	—
35	Zaliczki dane funduszowi krajowemu i przedsiębiorcy Radoszewskiemu . . . . .	—	—	117.500	—	117.500	—	117.500	—	—	—
36	Suma wydatków } w gotówce	15.860	42½	239.851	45	255.711	87½	255.711	87½	—	—
	przenośnych } „ efektach	—	—	127.500	—	127.500	—	127.500	—	—	—
	Do tego, } w gotówce	—	—	127.848	24½	127.848	24½	127.848	24½	—	—
37	Suma wydatków } „ efektach	—	—	—	—	—	—	—	—	—	—
	rzeczywistych } „ efektach	—	—	—	—	—	—	—	—	—	—
38	Suma wszystkich } w gotówce	15.860	42½	367.699	69½	383.560	12	383.560	12	—	—
	wydatków } „ efektach	—	—	127.500	—	127.500	—	127.500	—	—	—
	Do tego	—	—	—	—	—	—	—	—	—	—
39	zapas ostateczny } w gotówce	—	—	—	—	—	—	30.583	68	—	—
	„ efektach	—	—	—	—	—	—	850	—	—	—
	Razem } w gotówce	—	—	—	—	—	—	414.143	80	—	—
	„ efektach	—	—	—	—	—	—	128.350	—	—	—
	<b>Majątek zarodowy.</b>										
1	Stan z końcem roku 1873 w budynkach i materiałach wartości . . . . .	—	—	—	—	515.094	03	—	—	—	—
	Suma . . . . .	—	—	—	—	515.094	03	—	—	—	—



# Wyjaśnienia.

Wszystkie wypłaty uskuteczniiono na podstawie specjalnych rozporządzeń Wydziału krajowego.

**Do poz. 4. dochodów.** Dotację a raczej pożyczkę na prowadzenie dalszej budowy zakładu obłąkanych w Kulparkowe w kwocie 150.000 zł. — zwrócić się mającą w 21 latach z funduszu krajowego wraz z 5% odsetkami rocznie po 12.000 zł. otrzymano wskutek uchwały Wysokiego Sejmu z dnia 27. Listopada 1872. i Wydziału krajowego do L. 14.400, 21.196/72 i 5.731/73

1.	"	od funduszu domestykalnego	. . . . .	66.000	Zł. —
2.	"	"	szkoły kucia koni	44.000	" —
3.	"	"	kultury krajowej	40.000	" —
razem powyższe				150.000	Zł. —

**Do poz. 16 dochodów.** Zaliczkę w kwocie 2.000 Zł. udzielono do rąk p. Kuhna, na pokrycie drobnych wydatków bieżących.


**Do poz. 39: wydatków.** Zapas ostateczny w efektach znajduje się w asygnatach kasowych Banku hipotecznego a to:

Nr. 3.754 na	. . . . .	500	Zł. —
Nr. 7.622. 7.633. 7.634. po 100 zł.	. . . . .	300	" —
Nr. 776. na	. . . . .	50	" —
Razem		850	Zł. —

**Fundusz**  
**galicyjski inwalidów wojskowych.**

**Zamknięcie rachunku**

za rok 1873.



Fundusz galicyjski

Liczba porządkowa	Dochody	Należytość						Uiszczenie		Pozostałość ostateczna	
		zaległa		bieżąca		razem		zł.	ct.	zł.	ct.
		zł.	ct.	zł.	ct.	zł.	ct.				
	<b>A. Majątek zarodowy</b>										
1	Ulokowany w Filii zakładu kredytowego dla handlu i przemysłu na 5% . . . . .	36	33	1	83	38	16	—	—	38	16
	Do tego:										
2	Zapas początkowy w 4% listach zastawnych . . . . .	—	—	—	—	—	—	33.700	—	—	—
	Razem . . . . .	—	—	—	—	—	—	33.700	—	38	16
	<b>B. Majątek obrotowy.</b>										
	<b>I. Rzeczywiste.</b>										
1	4% odsetki od listów zastawnych na 33.700 zł. . . . .	—	—	1.348	—	1.348	—	1.348	—	—	—
2	Różne dochody . . . . .	—	—	7	—	7	—	7	—	—	—
	Suma dochodów rzeczywistych	—	—	1.355	—	1.355	—	1.355	—	—	—
	<b>II. Przenośne.</b>										
3	Odebrane z Filii zakładu kredytowego dla handlu i przemysłu . . . . .	—	—	1	83	1	83	1	83	—	—
4	Odebrana zaliczka od funduszu inwalidów niżankowickich	—	38 1/2	—	—	—	38 1/2	—	38 1/2	—	—
	Suma przenośnych . . . . .	—	38 1/2	1	83	2	21 1/2	2	21 1/2	—	—
5	Suma wszystkich dochodów . . . . .	—	38 1/2	1.356	83	1.357	21 1/2	1.357	21 1/2	—	—
	Do tego:										
6	Zapas początkowy w gotówce . . . . .	—	—	—	—	—	—	722	62	—	—
	Razem . . . . .	—	—	—	—	—	—	2.079	83 1/2	—	—

inwalidów wojskowych.

Liczba porządkowa	W y d a t k i	N a l e ż y t o ś ć						Uiszczenie		Pozostałość ostateczna	
		zaległa		bieżąca		razem		zł.	ct.	zł.	ct.
		zł.	ct.	zł.	ct.	zł.	ct.				
	<b>A. Majątek zarodowy.</b>										
1	Zapas ostateczny w 4% listach zastawnych . . . . .	—	—	—	—	—	—	33.700	—	—	—
	<u>Razem</u> .	—	—	—	—	—	—	33.700	—	—	—
	<b>B. Majątek obrotowy.</b>										
	<b>I. Rzeczywiste</b>										
1	Wypłacone stypendya . . . . .	—	—	1.275	—	1.275	—	1.250	—	25	—
	<b>II. Przenośne.</b>										
2	Ulokowano w Filii zakładu kredytowego dla handlu i przemysłu . . . . .	—	—	1	83	1	83	1	83	—	—
3	Suma wszystkich wydatków .	—	—	1.276	83	1.276	83	1.251	83	25	—
4	Do tego Zapas ostateczny w gotówce <u>Razem</u> .	—	—	—	—	—	—	828	1 <sup>3</sup> / <sub>3</sub>	2.079	83 <sup>1</sup> / <sub>2</sub>

No.	Description	Quantity		Value
		...	...	
1	...	...	...	...
2	...	...	...	...
3	...	...	...	...
4	...	...	...	...
5	...	...	...	...
6	...	...	...	...
7	...	...	...	...
8	...	...	...	...
9	...	...	...	...
10	...	...	...	...

**Fundusz  
niżankowicki inwalidów wojskowych.**

**Zamknięcie rachunku**

za rok 1873.



## Fundusz niżankowicki

Liczba porządkowa	Dochody	Należytość						Uiszczenie		Pozostałość	
		zaległa		bieżąca		razem				ostateczna	
		zł.	ct.	zł.	ct.	zł.	ct.	zł.	ct.	zł.	ct.
	<b>A. Majątek zarodowy</b>										
1	Kapitał ulokowany w Filii zakładu kredytowego dla handlu i przemysłu na 5% . . . . .	29	25	1	49	30	74	—	—	30	74
2	Do tego Zapas początkowy w obligacjach indemnizacyjnych . . . . .	—	—	—	—	—	—	2.050	—	—	—
	<b>Razem</b> . . . . .	—	—	—	—	—	—	2.050	—	30	74
	<b>B. Majątek obrotowy</b>										
	<b>I. Rzeczywiste</b>										
1	Odsetki od obligacyj indemnizacyjnych . . . . .	—	—	96	85	96	85	96	85	—	—
	<b>II. Przenośne.</b>										
1	Odebrane z Filii zakładu kredytowego dla handlu i przemysłu . . . . .	—	—	1	49	1	49	1	49	—	—
	Suma wszystkich dochodów . . . . .	—	—	—	—	—	—	—	—	—	—
	Do tego: Zapas początkowy.	—	—	—	—	—	—	—	—	—	—
	<b>Razem</b> . . . . .	—	—	—	—	—	—	98	34	—	—

# inwalidów wojskowych.

Liczba porządkowa	W y d a t k i.	N a l e ż y t o ś ć						Uiszczenie		Pozostałość	
		zaległa		bieżąca		razem				ostateczna	
		zł.	ct.	zł.	ct.	zł.	ct.	zł.	ct.	zł.	ct.
	<b>A. Majątek zarodowy.</b>										
1	Zapas ostateczny w obligacjach indemnizacyjnych . . .	—	—	—	—	—	—	2.050	—	—	—
	<u>Razem . . .</u>	—	—	—	—	—	—	2.050	—	—	—
	<b>B. Majątek obrotowy.</b>										
	<b>I. Rzeczywiste</b>										
1	Stypendya 2 inwalidom po 36 zł. rocznie . . . . .	—	—	72	—	72	—	72	—	—	—
	<b>II. Przenośne.</b>										
2	Ulokowano w Filii zakładu kredytowego dla handlu i przemysłu . . . . .	—	—	1	49	1	49	1	49	—	—
3	Zwrócono zaliczkę funduszo- wi galicyjskich inwalidów . . .	—	38½	—	—	—	38½	—	38½	—	—
	Suma przenośnych . . . . .	—	38½	1	49	1	87½	1	87½	—	—
	Suma wszystkich wydatków . Do tego . . . . .	—	38½	73	49	73	87½	73	87½	—	—
	Zapas ostateczny w gotówce. Razem . . . . .	—	—	—	—	—	—	24	46½	—	—
		—	—	—	—	—	—	98	34	—	—






**Fundusz posagowy  
Jana i Filipiny Komarnickich.**

**Zamknięcie rachunku**

zarok 1873.



Fundusz posagowy

Liczba porządkowa	Dochody	Należytosć						Uiszczenie		Pozostałość	
		zaległa		bieżąca		razem				ostateczna	
		zł.	ct.	zł.	ct.	zł.	ct.	zł.	ct.	zł.	ct.
	<b>A. Majątek zarodowy.</b>										
1	Zapasy z początkiem roku 1873. w obligacjach indemnizacyjnych.	—	—	—	—	—	—	1.000	—	—	—
	Suma . . .	—	—	—	—	—	—	1.000	—	—	—
	<b>B. Majątek obrotowy.</b>										
	<b>Rzeczywiste.</b>										
1	5% odsetki od obligacji in- demnizacyjnych . . . . .	—	—	47	25	47	25	47	25	—	—
	Do tego:										
2	Zapasy początkowy w gotówce	—	—	—	—	—	—	23	62½	—	—
	Suma dochodów .	—	—	—	—	—	—	70	87½	—	—

Jana i Filipiny Komarnickich.

Liczba porządkowa	W y d a t k i	N a l e ż y t o ś ć						Uiszczenie		Pozostałość ostateczna	
		zaległa		bieżąca		razem		zł.	ct.	zł.	ct.
		zł.	ct.	zł.	ct.	zł.	ct.				
	<b>A, Majątek zarodowy.</b>										
1	Zapasy ostateczne z r. 1873. w obligacjach indemnizacyjnych .	—	—	—	—	—	—	1.000	—	—	—
	Suma . . . . .	—	—	—	—	—	—	1.000	—	—	—
	<b>B, Majątek obrotowy.</b>										
	<b>Rzeczywiste .</b>										
1	Posag dla jednej dziewczyny z Magierowa . . . . .	—	—	47	25	47	25	47	25	—	—
	Do tego:										
2	Zapasy ostateczne w gotówce	—	—	—	—	—	—	23	62 <sup>1</sup> / <sub>2</sub>	—	—
	Suma wydatków . . . . .	—	—	—	—	—	—	70	87 <sup>1</sup> / <sub>2</sub>	—	—

# Wyjaśnienie.

## Dochody.

Do poz 1. majątku obrotowego:

Patrz poz 1. wydatku obrotowego i LW:

9789/873.

## Wydatki.

Do poz 1. majątku obrotowego:

Patrz LW: 9789/873 i poz 1. dochodu-  
dobrotowego.

Do poz 2. Pozostałość wypłaconą zos-  
tała na dniu 1. Maja 1874. jako posag, sto-  
sownie do przepisów statutu.

Zapas ostateczny majątku zarodowego  
stanowi obligacya indemnizacyjna z. d. 1  
Listopaa 1853 Nr. 23.347 na 1000 zł.

**Zakład  
narodowy imienia Ossolińskich.**

**Zamknięcie rachunku**

za rok 1873.

---

## Zamknięcie rachunku zakładu

Liczba porządkowa	Dochody	gotówka		efekta	
		zł.	ct.	zł.	ct.
		1	W Styczniu 1873 . . . . .	28	93 $\frac{1}{2}$
2	„ Lutym „ . . . . .	2.677	90	3.041	65
3	„ Marcu „ . . . . .	4.885	95	3.200	—
4	„ Kwietniu „ . . . . .	1.717	21	—	—
5	„ Maju „ . . . . .	5.091	59 $\frac{1}{2}$	100	—
6	„ Czerwcu „ . . . . .	5.217	41	—	—
7	„ Lipcu „ . . . . .	—	—	—	—
8	„ Sierpniu „ . . . . .	2.010	30	—	—
9	„ Wrześniu „ . . . . .	1.194	—	—	—
10	„ Październiku . . . . .	814	—	1.400	—
11	„ Listopadzie . . . . .	809	—	—	—
12	„ Grudniu . . . . .	6.516	57 $\frac{1}{2}$	—	—
	Suma dochodów . . . . .	30.962	87 $\frac{1}{2}$	7.741	65
	Do tego zapas początkowy . . . . .	—	—	142.900	—
	Razem . . . . .	30.962	87 $\frac{1}{2}$	150.641	65

## narodowego imienia Ossolińskich

Liczba porządkowa	Wydatki	gotówka		efekta	
		zł.	ct.	zł.	ct.
		1	W Styczniu 1873 . . . . .	91	32
2	„ Lutym „ . . . . .	2.677	90	—	—
3	„ Marcu „ . . . . .	4.823	56	—	—
4	„ Kwietniu „ . . . . .	2.012	17	41	65
5	„ Maju „ . . . . .	4.796	64	100	—
6	„ Czerwcu „ . . . . .	5.217	41	—	—
7	„ Lipcu „ . . . . .	112	87	—	—
8	„ Sierpniu „ . . . . .	1.897	43	—	—
9	„ Wrześniu „ . . . . .	1.195	01	1.400	—
10	„ Październiku . . . . .	812	—	—	—
11	„ Listopadzie . . . . .	809	—	—	—
12	„ Grudniu „ . . . . .	5.853	93	—	—
	Suma wydatków . . . . .	30.299	24	1.541	65
	Do tego zapas ostateczny . . . . .	663	63½	149.100	—
	Razem . . . . .	30.962	87½	150.641	65

## W y j a ś n i e n i a.

W sumie wydatków 30.299 zł. 24 ct. mieści się na rzecz funduszu zakładu Ossolińskich w banku hipotecznym z końcem roku 1873. ulokowana gotówka w kwocie 5.700 zł. 52 ct.

Pozostałość w efektach:

1. Listy zastawne na . . . . .	39.000 zł. imiennej wartości.
2. Obligacje indemnizacyjne . . . . .	107.300 „
3. Renty państwowe . . . . .	2.500 „
4. Obligacje pożyczki papieżkiej . . . . .	300 „ franków
Razem . . . . .	149.100 zł.

Funduszem tym zarządza kuratorya zakładu i prowadzi specjalny rachunek kasowy, zaś kasa krajowa przechowuje tylko zapasy pieniężne, — pobiera sumarycznie dochody i wypłaca wydatki na podstawie asygnacyj kuratoryi. Obecne zamknięcie rachunków jest zatem tylko wykazem obrotów pieniężnych.





Fundusz zapomogi byłego obwodu  
tarnowskiego.

**Zamknięcie rachunku**

za rok 1873.

---

## Zamknięcie rachunku funduszu

Liczba porządk.	Dochody	Należytość						Uiszczenie		Pozostałość ostateczna		Uwaga
		zaległa		bieżąca		razem		zł.	ct.	zł.	ct.	
		zł.	ct.	zł.	ct.	zł.	ct.					
								zł.	ct.	zł.	ct.	
	<b>I. Zwroty kapitału.</b>											
1	Od dłużników . . . . .	227	39½	—	—	227	39½	35	—	192	39½	
2	Kapitały chwilowo lokowane do odebrania:											
	a) w Banku hipotecznym . . . . .	1.713	16	17	02	1.730	18	1.730	18	—	—	
	b) w filii zakładu kredytowego dla handlu i przemysłu . . . . .	221	38	85	42	306	80	304	38	2	42	
3	Kapitał wypożyczony funduszowi pozostałej zapomogi z roku 1866. . . . .	—	—	2.083	67½	2.083	67½	—	—	2.083	67½	
	Suma kapitału . . . . .	2.161	93½	2.186	11½	4.348	05	2.069	56	2.278	49	
	<b>II. Odsetki.</b>											
4	Od zapomożonych, po odpisaniu 5 ct. w należytości zaległej . . . . .	68	69	8	08	76	77	7	58	69	19	
5	Od kapitałów lokowanych:											
	a) w Banku hipotecznym . . . . .	—	—	17	23½	17	23½	17	23½	—	—	
	b) w filii zakładu kredytowego dla handlu i przemysłu . . . . .	—	—	2	42	2	42	2	42	—	—	
6	Od kapitału wypożyczonego funduszowi pozostałej zapomogi z roku 1866. . . . .	—	—	68	07	68	07	—	—	68	07	
	Suma odsetków . . . . .	68	69	95	80½	164	49½	27	23½	137	26	
	<b>Rekapitulacja.</b>											
	<b>I. Kapitał</b>	2.161	93½	2.186	11½	4.348	05	2.069	56	2.278	49	
	<b>II. Odsetki</b>	68	69	95	80½	164	49½	27	23½	137	26	
	Suma dochodów . . . . .	2.230	62½	2.281	92	4.512	54½	2.096	79½	2.415	75	
	Zapas początkowy w gotówce . . . . .	—	—	—	—	—	—	106	55½	—	—	
	Razem . . . . .	—	—	—	—	—	—	2.203	35	—	—	

Zwrócony w ciągu r. 1874.

## zapomogi byłego obwodu tarnowskiego.

Liczba porządk	Wydatki	Należytosć						Uiszczenie		Pozostałość ostateczna		Uwaga
		zaległa		bieżąca		razem		zł.	ct.	zł.	ct.	
		zł.	ct.	zł.	ct.	zł.	ct.					
	<b>I. Kapitał.</b>											
1	Chwilowo lokowany do odebrania:											
	a) w Banku hipotecznym . . . . .	—	—	17	02	17	02	17	02	—	—	
	b) w filii zakładu kredytowego dla handlu i przemysłu . . . . .	—	—	85	42	85	42	85	42	—	—	
2	Kapitał wypożyczony funduszowi pozostałej zapomogi z roku 1866. . . . .	—	—	2.083	67 <sup>1/2</sup>	2.083	67 <sup>1/2</sup>	2.083	67 <sup>1/2</sup>	—	—	
	Suma kapitału . . . . .	—	—	2.186	11 <sup>1/2</sup>	2.186	11 <sup>1/2</sup>	2.186	11 <sup>1/2</sup>	—	—	
	<b>Odsetki.</b>											
	Suma odsetków . . . . .	—	—	—	—	—	—	—	—	—	—	
	<b>Rekapitulacja.</b>											
	<b>I. Kapitał.</b>	—	—	2.186	11 <sup>1/2</sup>	2.186	11 <sup>1/2</sup>	2.186	11 <sup>1/2</sup>	—	—	
	<b>II. Odsetki.</b>	—	—	—	—	—	—	—	—	—	—	
	Suma wydatków . . . . .	—	—	2.186	11 <sup>1/2</sup>	2.186	11 <sup>1/2</sup>	2.186	11 <sup>1/2</sup>	—	—	
	Zapás ostateczny w gotówce . . . . .	—	—	—	—	—	—	17	23 <sup>1/2</sup>	—	—	
	Razem . . . . .	—	—	—	—	—	—	2.203	35	—	—	

## Rachunek dłużników funduszu zapomogi byłego obwodu tarnowskiego za rok 1873.

Liczba porządkowa	Imię i nazwisko dłużnika	Należność						Uiszczenie						Pozostałość				Uwaga
		Kapitał		Odsetki				Kapitał		Odsetki				Kapitał		Odsetki		
				zaległe		bieżące				zaległe		bieżące				zaległe		
		zł.	ct.	zł.	ct.	zł.	ct.	zł.	ct.	zł.	ct.	zł.	ct.	zł.	ct.	zł.	ct.	
1	Skrobot Michał .	15	—	16	11	—	60	—	—	—	—	—	—	—	15	—	16	11
2	Łępa Jan . . .	10	—	11	—	—	40	—	—	—	—	—	—	10	—	11	40	
3	Paździor Wawrzyn.	50	—	15	91½	2	—	—	—	—	—	—	—	50	—	17	91½	
4	Czermak Jędrzej .	10	—	6	25½	—	40	—	—	—	—	—	—	10	—	6	65½	
5	Piórkowski Jan . .	5	—	10	19	—	20	—	—	—	—	—	—	5	—	10	39	
6	Robak Wojciech .	25	38½	—	—	1	01	—	—	—	—	—	—	25	38½	1	01	
7	Robak Maciej . . .	25	38	—	—	1	01	—	—	—	—	—	—	25	38	1	01	
8	Niejadlik Józef . .	25	38	—	—	1	01	—	—	—	—	—	—	25	38	1	01	
9	Niejadlik Jan . . .	26	25	1	5	1	05	—	—	—	—	—	—	26	25	2	10	
10	Tyrka Katarzyna .	—	—	—	99	—	—	—	—	—	—	—	—	—	—	—	99	
11	Klekot Stanisław .	5	—	—	—	—	—	5	—	—	—	—	—	—	—	—	—	
12	Dorosz Piotr . . .	30	—	7	18	—	40	30	—	7	18	—	40	—	—	—	—	
	Razem .	227	39½	68	69	8	08	35	—	7	18	—	40	192	39½	69	19	

do poz. 11.  
po odpisaniu  
5 ct., które  
w zamknięciu  
za rok 1872.  
w odsetkach  
jako zaległość  
wykazane były

## Bilans majątkowy z końcem roku 1873.

### A. Stan czynny.

1. Gotówka w kasie . . . . .	17 zł. 23 <sup>1</sup> / <sub>2</sub> ct.
2. Kapitały lokowane w bankach . . . . .	2 „ 42 „
3. Kapitał wypożyczony funduszowi pozostałej zapomogi z roku 1866 . . . . .	2.083 „ 67 <sup>1</sup> / <sub>2</sub> „
4. Odsetki od kapitału 2.083 zł. 67 <sup>1</sup> / <sub>2</sub> od fun- duszu pozostałej zapomogi z roku 1866 . . . . .	68 „ 07 „
5. Zaległości ciężące na zapomożonych:	
w kapitale . . . . .	192 „ 39 <sup>1</sup> / <sub>2</sub> „
w odsetkach . . . . .	69 „ 19 „
Suma stanu czynnego . . . . .	<u>2.432 zł. 98<sup>1</sup>/<sub>2</sub> ct.</u>

### B. Stan bierny.

Nic.

Czysty stan czynny . . . . .	2.432 zł. 98 <sup>1</sup> / <sub>2</sub> ct.
Z porównania z czynnym stanem z początkiem roku 1873 . . . . .	<u>2.337 „ 23 „</u>
Okazuje się przyrost . . . . .	95 zł. 75 <sup>1</sup> / <sub>2</sub> ct.

### Wykaz zysków i strat.

#### Zyski.

1. Odsetki uzyskane od kapitałów lokowanych w bankach . . . . .	19 zł. 65 <sup>1</sup> / <sub>2</sub> ct.
2. Odsetki od kapitału wypożyczonego funduszo- wi pozostałej zapomogi z roku 1866 . . . . .	68 „ 07 „
3. Odsetki bieżące od zapomożonych . . . . .	<u>8 „ 08 „</u>
Razem . . . . .	95 zł. 80 <sup>1</sup> / <sub>2</sub> ct.

#### Straty.

Odpisano . . . . .	<u>— zł. 05 ct.</u>
Z porównania okazuje się zysk wykazany jak wyżej w przyroście . . . . .	95 zł. 75 <sup>1</sup> / <sub>2</sub> ct.

Handwritten title or section header, possibly "Bilan comptable et financier 1913".

Main body of the document containing a table with multiple columns and rows of handwritten entries, likely representing financial data.

Vertical text on the right side of the page, possibly a signature, date, or additional notes.

Fundusz zapomogi z roku 1868.

**Zamknięcie rachunku**

za rok 1873.

---



## Zamknięcie rachunku

liczba porządkowa	Dochody	Należytość						Uiszczenie		Pozostałość ostateczna	
		zaległa		bieżąca		razem		zł.	ct.	zł.	ct.
		zł.	ct.	zł.	ct.	zł.	ct.				
	<b>Kapitał.</b>										
1	Zwroty od zapomożonych . . .	5.894	97½	—	—	5.894	97½	1.864	43	4.030	54½
	<b>Odeśtki.</b>										
2	Od zapomożonych . . . . .	395	73	—	—	395	73	114	52	281	21
	<b>Zaliczki.</b>										
3	Zwrócić się mające . . . . .	—	—	10	—	10	—	—	—	10	—
4	Pobrane z powodu nadpłat . . .	—	—	24	15	24	15	24	15	—	—
	<b>Różne przypadkowe . . . . .</b>	—	—	—	—	—	—	—	—	—	—
	<b>Suma dochodów</b>	<b>6.290</b>	<b>70½</b>	<b>34</b>	<b>15</b>	<b>6.324</b>	<b>85½</b>	<b>2.003</b>	<b>10</b>	<b>4.321</b>	<b>75½</b>

## W y j a ś n i e n i a .

*do poz: 1 i 2* Zaległości od zapomożonych poszczególnione są na stronie 84. Egzekucya została zarządzoną.

*do poz: 3* Zaliczki wynikły z tej przyczyny, iż dwie sztuki uszkodzonych banknotów po 5 zł. odesłano do wymiany kasie pąborowej w Grybowie, która takowe dopiero w roku 1874. do art. 1722. zwróciła.

*do poz: 4* Nadpłata Löflera którą następnie zwrócono (patrz wydatki poz: 4.)

funduszu zapomogi z roku 1868.

Liczba porządkowa	W y d a t k i	N a l e ż y t o ś ć						Uiszczenie		Pozostałość ostateczna	
		zaległa		bieżąca		razem		zł.	ct.	zł.	ct.
		zł.	ct.	zł.	ct.	zł.	ct.				
	<b>Kapitał.</b>										
1	Zwrot zaliczki funduszowi krajowemu . . . . .	11.911	77	—	—	11.911	77	1.991	67½	9.920	09½
	<b>Odsetki.</b>										
2	Rozmaite . . . . .	—	—	—	—	—	—	—	—	—	—
	<b>Zaliczki.</b>										
3	Wydane . . . . .	—	—	10	—	10	—	10	—	—	—
4	Zwrócone . . . . .	—	70½	24	15	24	85½	—	12½	24	73
	<b>Różne przypadkowe.</b>										
5	Portorya . . . . .	—	—	1	30	1	30	1	30	—	—
	<b>Suma wydatków</b> . . . . .	<b>11.912</b>	<b>47½</b>	<b>35</b>	<b>45</b>	<b>11.947</b>	<b>92½</b>	<b>2.003</b>	<b>10</b>	<b>9.944</b>	<b>82½</b>

## W y j a ś n i e n i a

- do poz. 1. Na rachunek pozostałego z końcem roku 1872, długu do funduszu krajowego w kwocie . . . . . 11.911 zł. 77 ct.  
 spłacono jak wyżej . . . . . 1.991 „ 67½ „  
 pozostaje jeszcze do spłacenia . . . . . 9.920 „ 09½ „
- do poz. 3. Patrz wyjaśnienia do poz. 3. dochodu.
- do poz. 4. Zwrot kwoty 24 zł. 15 ct. nadpłaconej przez Löflera zarządzono w roku 1873. do L. W. 5.020. zaś kwoty 58 ct. do LW. 3.472/73. Uskutecznienie nastąpiło w r. 1874.
- do poz 5. Wydatek w kwocie 1 zł. 30 ct. (LW. 7815).  
 Patrz bilans z końcem roku 1873.

## Zamknięcie rachunku funduszu

Liczba parządkowa	P o w i a t, — g m i n a		N a l e ż y t o ś ć					
			zaległa		bieżąca		razem	
			zł.	ct.	zł.	ct.	zł.	ct.
1	<b>Bircza</b>	Łopuszanka . . . . .	90	—	6	75	96	75
		Łopusznica . . . . .	68	66	3	43	72	09
		Michowa . . . . .	100	—	7	50	107	50
		Przedzielnica . . . . .	156	74	5	—	161	74
		Rosenburg . . . . .	156	50	11	74 <sup>1</sup> / <sub>2</sub>	168	24 <sup>1</sup> / <sub>2</sub>
		Starzawa . . . . .	70	45 <sup>1</sup> / <sub>2</sub>	—	—	70	45 <sup>1</sup> / <sub>2</sub>
		Grażiowa, Wna. Nowosielecka . . . . .	300	—	22	50	322	50
		Łodzina, Wny. Tergonde . . . . .	300	—	22	50	322	50
		Wojtkówka, Wni. Łaskowscy . . . . .	117	33	5	57	123	20
		Suma I . . . . .	1.359	68 <sup>1</sup> / <sub>2</sub>	85	29 <sup>1</sup> / <sub>2</sub>	1.444	98
2	<b>Grybów</b>	Krużłowa Wyżna . . . . .	—	—	3	—	3	—
		Stróżna . . . . .	23	33	4	17	27	50
		Mogilna, Wny. Głębocki Franciszek . . . . .	266	66	20	—	286	66
		Mogilna, Wny. Głębocki Feliks . . . . .	266	66	20	—	286	66
		Brzana, Wny. Lowasson . . . . .	100	—	7	50	107	50
		Ptaszkowa, Wny. Podoski . . . . .	200	—	15	—	215	—
		Krużłowa, Wny. Reklewski . . . . .	333	33	25	—	358	33
		Lipniczka, Wna. Różnowa . . . . .	266	66	20	—	286	66
		Suma II . . . . .	1.456	64	114	67	1.571	31
3	<b>Jarosław</b>	Duńkowice . . . . .	50	—	—	—	50	—
		Surochów . . . . .	138	48	10	—	148	48
		Suma III . . . . .	188	48	10	—	198	48
4	<b>Lisko</b>	Weremięń . . . . .	42	43	2	57 <sup>1</sup> / <sub>2</sub>	45	<sup>1</sup> / <sub>2</sub>
		Suma IV . . . . .	42	43	2	57 <sup>1</sup> / <sub>2</sub>	45	<sup>1</sup> / <sub>2</sub>
5	<b>Przemyśl</b>	Krowniki . . . . .	52	33	16	67	69	—
		Krzyweza . . . . .	183	33	9	17	192	50
		Łuczyce . . . . .	9	—	—	45	9	45
		Śliwnica z przyległościami . . . . .	83	33	4	17	87	50
		Stanisławczyk . . . . .	66	66	3	33	69	99
		Stubienko . . . . .	154	33	15	22	169	55
		Suma V . . . . .	548	98	49	01	597	99
6	<b>Rzeszów</b>	Boguchwała . . . . .	71	—	7	50	78	50
		Lutoryż . . . . .	6	50	2	50	9	—
		Pobitno i Załęże . . . . .	126	66	6	33	132	99
		Ruskawiec z Rudkami . . . . .	66	66	3	33	69	99
		Suma VI . . . . .	270	82	19	66	290	48
7	<b>Tarnobrzeg</b>	Baranów . . . . .	163	51	—	—	163	51
		Suma VII . . . . .	163	51	—	—	163	51

zapomogi z roku 1868.

Liczba porządkowa	N a l e ż y t o ś ć						
	zaległa		bieżąca		razem		
	zł.	ct.	zł.	ct.	zł.	ct.	
	<b>Rekapitulacya.</b>						
	Suma I.	1.359	68½	85	29½	1.444	98
	" II.	1.456	64	114	67	1.571	31
	" III.	188	48	10	—	198	48
	" IV.	42	43	2	57½	45	½
	" V.	548	98	49	01	597	99
	" VI.	270	82	19	66	290	48
	" VII.	163	51	—	—	163	51
	<u>Ogólna suma zaległości</u>	<u>4.030</u>	<u>54½</u>	<u>281</u>	<u>21</u>	<u>4.311</u>	<u>75½</u>

Bilans majątkowy z końcem roku 1873.

		Pojedynczo		Razem	
		zł.	ct.	zł.	ct.
<b>A. Stan czynny.</b>					
1	Zaległości ciężące na zapomożonych . . .	4.311	75½	—	—
2	Zaległość w rub. zaliczek (niezwrócone 2 banknoty uszkodzone przez kasę poborową w Grybowie) . . . . .	10	—	4.321	75½
<b>B. Stan bierny.</b>					
1	Reszta długu do funduszu krajowego . . .	9.920	09½	—	—
2	Nadpłata od Löflera . . . . .	24	73	9.944	82½
Z porównania okazuje się:					
		—	—	—	—
<b>C. Czysty stan bierny.</b>					
		—	—	5.623	07
który w porównaniu z czystym stanem biernym z r. 1872. . . . .					
		—	—	5.621	77
powiększył się o . . . . .					
		—	—	1	30
z powodu zapłaconego portoryum do L. W. 7815 z r. 1873 (patrz str. poz. 5 wydatku					



# Fundusz pozostałej zapomogi z roku 1866.

## Zamknięcie rachunku


za rok 1873.

---

## Zamknięcie rachunku funduszu

Liczba porządkowa	Dochody	Należytosć						Uiszczenie		Pozostałość ostateczna	
		zaległa		bieżąca		razem		zł.	ct.	zł.	ct.
		zł.	ct.	zł.	ct.	zł.	ct.				
	<b>Kapitał.</b>										
1	Wypożyczony zapomożonym w roku 1866. i od tychże zwrotny . . .	18.186	22 <sup>1</sup> / <sub>2</sub>	—	—	18.186	22 <sup>1</sup> / <sub>2</sub>	3.775	84	14.410	38 <sup>1</sup> / <sub>2</sub>
2	Wypożyczony Wydziałom powiatowym i zwrotny od tychże:										
	a) Powiat Tłumacz . . . . .	5.000	—	—	—	5.000	—	5.000	—	—	—
	b) " Rzeszów . . . . .	2.083	33	—	—	2.083	33	833	34	1.249	99
	c) " Kolbuszowa . . . . .	5.000	—	—	—	5.000	—	5.000	—	—	—
	d) " Wieliczka . . . . .	5.000	—	—	—	5.000	—	5.000	—	—	—
	e) " Tarnobrzeg . . . . .	2.000	—	—	—	2.000	—	600	—	1.400	—
3	Wypożyczony funduszowi szpitalu powszechnego i od tegoż zwrotny . . . . .	12.736	55 <sup>1</sup> / <sub>2</sub>	—	—	12.736	55 <sup>1</sup> / <sub>2</sub>	12.736	55 <sup>1</sup> / <sub>2</sub>	—	—
4	Wypożyczony Wydziałom powiatowym na rachunek funduszu pożyczki z roku 1873. i przez tenże fundusz zwrócony . . .	—	—	85.990	—	85.990	—	85.990	—	—	—
5	Lokowani:										
	a) W Towarzystwie kredytowym ziemskim . . . . .	103	40	1	55	104	95	104	95	—	—
	b) W Banku hipotecznym . . . . .	—	—	1.718	19	1.718	19	1.718	19	—	—
	c) W Filii zakładu kredytowego dla handlu i przemysłu . . .	2.296	87	325	70	2.622	57	2.601	25	21	32
6	Ze sprzedaży asygnat:										
	a) Banku włościańskiego, nabytych w roku 1872 . . . . .	—	—	400	—	400	—	400	—	—	—
	b) Banku krajowego . . . . .	—	—	700	—	700	—	700	—	—	—
7	Ze sprzedaży galicyjskich listów zastawnych, nabytych w r. 1866	—	—	7.170	—	7.170	—	7.170	—	—	—
8	Ze sprzedaży książeczki kasy oszczędności . . . . .	—	—	137	78	137	78	137	78	—	—
	<b>Suma kapitału . . .</b>	<b>52.406</b>	<b>38</b>	<b>96.443</b>	<b>22</b>	<b>148.849</b>	<b>60</b>	<b>131.767</b>	<b>90<sup>1</sup>/<sub>2</sub></b>	<b>17.081</b>	<b>69<sup>1</sup>/<sub>2</sub></b>

pozostalej zapomogi z roku 1866.

Liczba porządkowa	Wydatki	Należytość						Uiszczono		Pozostałość ostateczna	
		zaległa		bieżąca		razem		zł.	ct.	zł.	ct.
		zł.	ct.	zł.	ct.	zł.	ct.				
	<b>Kapitał.</b>										
1	Wydany na wykupno obligacyj wylosowanych . . . . .	320	—	—	—	320	—	120	—	200	—
2	Wypożyczony Wydziałom powiatowym na rachunek pożyczki z roku 1873. . . . .	—	—	85 990	—	85.990	—	85.990	—	—	—
3	Lokowane:										
	a) W Towarzystwie kredytowym ziemskim . . . . .	—	—	1 55	—	1 55	—	1 55	—	—	—
	b) W Banku hipotecznym . . . . .	—	—	1.718 19	—	1.718 19	—	1.718 19	—	—	—
	c) W Filii zakładu kredytowego dla handlu i przemysłu . . . . .	—	—	325 70	—	325 70	—	325 70	—	—	—
4	Na zakupno asygnat Banku krajowego . . . . .	—	—	700	—	700	—	700	—	—	—
5	Na zakupno książeczki kasy oszczędności . . . . .	—	—	111 11	—	111 11	—	111 11	—	—	—
											
	<b>Suma kapitału . . .</b>	<b>320</b>	<b>—</b>	<b>88.846</b>	<b>55</b>	<b>89.166</b>	<b>55</b>	<b>88.966</b>	<b>55</b>	<b>200</b>	<b>—</b>



## Zamknięcie rachunku funduszu

Liczba porządkowa	Dochody.	Należytosć						Uiszczenie		Pozostałość ostateczna	
		zaległa		bieżąca		razem		zł.	ct.	zł.	ct.
		zł.	ct.	zł.	ct.	zł.	ct.				
	<b>Odsetki.</b>										
9	Od zapomożonych . . . . .	1.370	48	—	—	1.370	48	415	76 1/2	954	71 1/2
10	Za zwłokę 5% . . . . .	—	—	48	08	48	08	48	08	—	—
11	5% od kapitałów wypożyczonych powiatom:										
	a) Tłumacz . . . . .	197	92	52	08	250	—	250	—	—	—
	b) Rzeszów . . . . .	8	68	85	32 1/2	94	00 1/2	89	32 1/2	4	68
	c) Kolbuszowa . . . . .	180	56	41	67	222	23	222	23	—	—
	d) Wieliczka . . . . .	128	47	41	67	170	14	170	14	—	—
	e) Tarnobrzeg . . . . .	29	64	85	—	114	64	114	64	—	—
12	Od kapitału wypożyczonego funduszowi szpitalu powszechnego we Lwowie 5% . . . . .	—	—	217	43	217	43	217	43	—	—
13	Od kapitałów wypożyczonych powiatom na rachunek funduszu pożyczki z roku 1873. i zapłaconych z tego funduszu, 5% . . . . .	—	—	5.334	22	5.334	22	5.334	22	—	—
14	Od kapitałów lokowanych:										
	a) W Towarzystwie kredytowym ziemskim . . . . .	—	—	1	55	1	55	1	55	—	—
	b) W Banku hipotecznym . . . . .	—	—	5	03	5	03	5	03	—	—
	c) W Filii zakładu kredytowego dla handlu i przemysłu . . . . .	—	—	21	32	21	32	21	32	—	—
15	Od asygnat:										
	a) Banku włościańskiego 6% . . . . .	—	—	6	64	6	64	6	64	—	—
	b) Banku krajowego . . . . .	—	—	26	46	26	46	26	46	—	—
16	Od galicyjskich listów zastawnych 4% . . . . .	—	—	61	11	61	11	61	11	—	—
17	Od książeczki kasy oszczędności . . . . .	—	—	—	39	—	39	—	39	—	—
18	Zwrot za kupony brakujące przy obligacjach wylosowanych . . . . .	—	—	—	70	—	70	—	70	—	—
	Suma odsetków . . . . .	1.915	75	6.028	67 1/2	7.944	42 1/2	6.985	03	959	39 1/2

pozostałej zapomogi z roku 1866.

Liczba porządkowa	W y d a t k i	N a l e ż y t o ś ć						Uiszczenie		Pozostałość ostateczna	
		zaległa		bieżąca		razem		zł.	ct.	zł.	ct.
		zł.	ct.	zł.	ct.	zł.	ct.				
	<b>Odsetki.</b>										
6	Od kapitału wypożyczonego z funduszu zapomogi tarnowskiej .	—	—	68	07	68	07	—	—	68	07
7	Za ściągnięte z obiegu kupony od obligacyj pożyczki z r. 1866	—	—	11	20	11	20	11	20	—	—
	<b>Suma odsetków</b>	—	—	79	27	79	27	11	20	68	07

Zamknięcie rachunku funduszu

Liczba porządkowa	D o c h o d y.	N a l e ż y t o ś ć						Uiszczenie		Pozostatość ostateczna	
		zaległa		bieżąca		razem		zł.	ct.	zł.	ct.
		zł.	ct.	zł.	ct.	zł.	ct.				
	<b>Koszta administracyjne.</b>										
19	Zwrot od zapomożonych:										
	a) Koszta administracyjne w ogólności 2 <sup>0</sup> / <sub>100</sub> . . . . .	2.017	27	—	—	2.017	27	551	89	1.465	38
	b) Koszta zakupna zboża . . . . .	4.329	42	—	—	4.329	42	382	70	3.946	72
20	Zwrot kosztów podróży . . . . .	—	—	1	29	1	29	1	29	—	—
	<b>Suma kosztów administracyjnych</b>	<b>6.346</b>	<b>69</b>	<b>1</b>	<b>29</b>	<b>6.347</b>	<b>98</b>	<b>935</b>	<b>88</b>	<b>5.412</b>	<b>10</b>
	<b>Pożyczki zaciągnięte.</b>										
21	Z funduszu zapomogi tarnowskiej	—	—	2.083	67 <sup>1</sup> / <sub>2</sub>	2.083	67 <sup>1</sup> / <sub>2</sub>	2.083	67 <sup>1</sup> / <sub>2</sub>	—	—
	<b>Zaliczki.</b>										
22	Otrzymane od funduszu pożyczki krajowej z r. 1873 na rachunek powiatu Grybów . . . . .	—	—	10	—	10	—	10	—	—	—
23	Zwrócone:										
	a) Od c. k. kasy w Horodence . . . . .	—	—	10	—	10	—	—	—	10	—
	b) Od funduszu pożyczki krajowej z r. 1873 . . . . .	—	—	96.392	37	96.392	37	96.392	37	—	—
	<b>Suma zaliczek . . . . .</b>	<b>—</b>	<b>—</b>	<b>96.412</b>	<b>37</b>	<b>96.412</b>	<b>37</b>	<b>96.402</b>	<b>37</b>	<b>10</b>	<b>—</b>

pozostalej zapomogi z roku 1866.

Liczba porządkowa.	Wydatki.	Należytość						Uiszczenie		Pozostałość ostateczna	
		zaległa		bieżąca		razem		zł.	ct.	zł.	ct.
		zł.	ct.	zł.	ct.	zł.	ct.				
	<b>Koszta administracyjne.</b>										
8	Dzienna płaca dla dwóch pisarzy	—	—	1.095	—	1.095	—	1.095	—	—	—
9	Eskont przy sprzedaży książeczki kasy oszczędności . . . . .	—	—	—	03	—	03	—	03	—	—
10	Koszta podróży w sprawach funduszu . . . . .	—	—	15	—	15	—	15	—	—	—
11	Dr. Madeyskiemu Marcel. zwrot kosztów stemplowych i kancelaryjnych . . . . .	—	—	4	09	4	09	4	09	—	—
	<b>Suma kosztów administracyjnych</b>	—	—	1.114	12	1.114	12	1.114	12	—	—
	<b>Pozyczki zaciągnięte.</b>										
12	Funduszowi zapomogi tarnowskiej zwrotne . . . . .	—	—	2.083	67½	2.083	67½	—	—	2.083	67½
	<b>Zaliczki.</b>										
13	Zwrotna powiatowi Grybów . . . . .	—	—	10	—	10	—	—	—	10	—
14	Wydane:										
	a) C. k. kasie w Horodence . . . . .	—	—	10	—	10	—	10	—	—	—
	b) Funduszowi pożyczki krajowej z roku 1873 . . . . .	—	—	96.392	37	96.392	37	96.392	37	—	—
	<b>Suma zaliczek . . . . .</b>	—	—	96.412	37	96.412	37	96.402	37	10	—

## Zamknięcie rachunku funduszu

Liczba porządkowa	D o c h o d y.	N a l e ż y t o ś ć						Uiszczenie		Pozostałość ostateczna	
		zaległa		bieżąca		razem					
		zł.	ct.	zł.	ct.	zł.	ct.	zł.	ct.	zł.	ct.
			<b>Efekta.</b>								
24	Zakupione efekta:										
	a) 7 <sup>1</sup> / <sub>2</sub> % asygnaty Banku krajowego galicyjskiego . . .	—	—	700	—	700	—	700	—	—	—
	b) 5% książeczki kasy oszczędności . . . . .	—	—	111	11	111	11	111	11	—	—
	Suma efektów . . . . .	—	—	811	11	811	11	811	11	—	—
	<b>Rekapitulacja.</b>										
1	Kapitał . . . . .	52.406	38	96.443	22	148.849	60	131.767	90 <sup>1</sup> / <sub>2</sub>	17.081	69 <sup>1</sup> / <sub>2</sub>
2	Odsetki . . . . .	1.915	75	6.028	67 <sup>1</sup> / <sub>2</sub>	7.944	42 <sup>1</sup> / <sub>2</sub>	6.985	03	959	39 <sup>1</sup> / <sub>2</sub>
3	Koszta administracyjne . . . . .	6.346	69	1	29	6.347	98	935	88	5.412	10
4	Pożyczki zaciągnięte . . . . .	—	—	2.083	67 <sup>1</sup> / <sub>2</sub>	2.083	67 <sup>1</sup> / <sub>2</sub>	2.083	67 <sup>1</sup> / <sub>2</sub>	—	—
5	Zaliczki . . . . .	—	—	96.412	37	96.412	37	96.402	37	10	—
6	Efekta . . . . .	—	—	811	11	811	11	811	11	—	—
7	Suma dochodów . . . . .	60.668	82	201.780	34	262.449	16	238.985	97	23.463	19
8	<b>Zapas początkowy.</b>										
	a) w gotówce . . . . .	62.660	45 <sup>1</sup> / <sub>2</sub>	—	—	—	—	62.660	45 <sup>1</sup> / <sub>2</sub>	—	—
	b) w asygnatach Banku włościańskiego . . . . .	400	—	—	—	—	—	400	—	—	—
	c) w książeczkach kasy oszczędności . . . . .	44	80	—	—	—	—	44	80	—	—
	d) w listach zastawnych imiennej wartości 10.000 zł. . . . . czyli wedle kursu po 71 zł. 70 . z procentem wedle rachunku, po koniec 1872. r. . . . .	—	—	—	—	—	—	10.000	—	—	—
	Razem . . . . .	131.005	18 <sup>1</sup> / <sub>2</sub>	—	—	—	—	312 091	22 <sup>1</sup> / <sub>2</sub>	—	—

pozostalej zapomogi z roku 1866.

Liczba porządkowa	W y d a t k i.	N a l e ż y t o ś ć						Uiszczenie		Pozostałość ostateczna	
		zaległa		bieżąca		razem		zł.	ct.	zł.	ct.
		zł.	ct.	zł.	ct.	zł.	ct.				
	<b>Efekta.</b>										
	Spieniężone :										
	a) asygnaty Banku krajowego galicjijskiego . . . . .	—	—	700	—	700	—	700	—	—	—
	b) książeczka kasy oszczędności . . . . .	—	—	137	78	137	78	137	78	—	—
	c) asygnaty Banku włościańskiego . . . . .	—	—	400	—	400	—	400	—	—	—
	d) listy zastawne galicjijskie . . . . .	—	—	10.000	—	10.000	—	10.000	—	—	—
	Suma efektów . . . . .	—	—	11.237	78	11.237	78	11.237	78	—	—
	<b>Rekapitulacja.</b>										
1	Kapitał . . . . .	320	—	88.846	55	89.166	55	88.966	55	200	—
2	Odsetki . . . . .	—	—	79	27	79	27	11	20	68	07
3	Koszta administracyjne . . . . .	—	—	1.114	12	1.114	12	1.114	12	—	—
4	Pożyczki zaciągnięte . . . . .	—	—	2.083	67 <sup>1</sup> / <sub>2</sub>	2.083	67 <sup>1</sup> / <sub>2</sub>	—	—	2.083	67 <sup>1</sup> / <sub>2</sub>
5	Zaliczki . . . . .	—	—	96.412	37	96.412	37	96.402	37	10	—
6	Efekta . . . . .	—	—	11.237	78	11.237	78	11.237	78	—	—
7	Suma wydatków . . . . .	320	—	199.773	76 <sup>1</sup> / <sub>2</sub>	200.093	76 <sup>1</sup> / <sub>2</sub>	197.732	02	2.361	74 <sup>1</sup> / <sub>2</sub>
8	<b>Zapas ostateczny.</b>										
	a) w gotówce . . . . .	—	—	—	—	—	—	114.341	07 <sup>1</sup> / <sub>2</sub>	—	—
	b) w książeczkach kasy oszczędności . . . . .	—	—	—	—	—	—	18	13	—	—
	<b>Razem . . . . .</b>	—	—	—	—	—	—	312.091	22 <sup>1</sup> / <sub>2</sub>	—	—

## Bilans majątkowy z końcem r. 1873.

			zł.	ct.	Uwaga.
<b>A. Stan czynny.</b>					
1.	Należytości czynne od zapomożonych:				
	a) w kapitale . . . . .	14.410 zł. 38 $\frac{1}{2}$			patrz poz. 1. rach. kapitału dochody.
	b) w odsetkach . . . . .	954 „ 71 $\frac{1}{2}$			patrz poz. 9. rach. odsetków dochody.
	c) w kosztach administracyjnych . . . . .	1.465 „ 38			patrz poz. 19. lit. a) kosztów adm. doch.
	d) w kosztach zbożowych . . . . .	3.946 „ 72			patrz poz. 19. lit. b) kosztów adm. doch.
2.	Należytości czynne od powiatów				patrz poz. 2. lit. b) e) rach. kapitału doch.
	a) w kapitale . . . . .	2.649 zł. 99			patrz poz. 11. lit. b) rach. odsetków doch.
	b) w odsetkach . . . . .	4 „ 68			patrz poz. 5. lit. c) rach. kapitału doch.
3.	Pozostałość kapitałów lokowanych:				patrz poz. 14. lit. c) rach. odsetków doch.
	a) w filii zakładu kredytowego dla handlu i przemysłu . . . . .	21 zł. 32			patrz poz. 23. lit. a) rach. zaliczek doch.
4.	Zaliczki . . . . .	10 „ —	23.463 zł. 19		patrz poz. 9. lit. a) rach. rekapitulacji wydatków.
5.	Zapasy ostateczne . . . . .	— „ —	114.359 „ 20 $\frac{1}{2}$	137.822	39 $\frac{1}{2}$
<b>B. Stan bierny.</b>					
6.	Kapitał wypożyczony od funduszu tarnowskiego . . . . .	2.083 zł. 67 $\frac{1}{2}$			patrz poz. 12. rachunku wydatków.
7.	Zaliczki . . . . .	10 „ —			patrz poz. 13. rachunku wydatków
8.	Odsetki bieżące od tegoż kapitału . . . . .	68 „ 07			patrz. poz. 6. rachunku wydatków
9.	Pozostałe w obiegu obligacje wylosowane, a dotąd niewykupione . . . . .	200 „ —		2.361	74 $\frac{1}{2}$
10.	<b>Czysty stan czynny</b>	—	—	135.460	65
Z porównania początkowego stanu czynnego:					
11.	Funduszu zapomogi z r. 1866 . . . . .	47.951 zł. 33			
12.	Funduszu pozostałego . . . . .	82.733 „ 85 $\frac{1}{2}$		130.685	18 $\frac{1}{2}$
13.	Okazuje się zwiększenie majątku, równe poniżej wykazanym zyskom . . . . .	—	—	4.775	46 $\frac{1}{2}$

## Wyszczególnienie zysków i strat.

		zł.	ct.
<b>A. Zyski.</b>			
a) Bieżąca należność odsetków czynnych . . . . .	— — — —	6.028	67 <sup>1</sup> / <sub>2</sub>
b) Zwrot kosztów administracyjnych . . . . .	— — — —	1	29
<b>Suma zysków .</b>		<b>6.029</b>	<b>96<sup>1</sup>/<sub>2</sub></b>
<b>B. Straty.</b>			
1. Należność bieżąca :			
a) Odsetków biernych . . . . .	79 zł. 27 — zł. —		
b) Kosztów administracyjnych . . . . .	1.114 „ 12 1.193 „ 39		
2. Różnica kursu listów zastawnych imiennej wartości 10.000 zł. w bilansie z r. 1872. podanych w wartości . . . . .			
	7.231 zł. 11		
a w bieżącym roku zrealizowanych za . . . . .	7.170 „ — 61 „ 11		
<b>Suma strat .</b>		<b>1.254</b>	<b>50</b>
które porównane z zyskami, dają czysty zysk równający się zwiększeniu majątku wykazanemu w bilansie majątkowym . . . . .	— — — —	4.775	46 <sup>1</sup> / <sub>2</sub>



# W y j a ś n i e n i a .

W ogólności zauważyć należy:

W zamknięciu rachunków po koniec 1872. roku rozdzielony był fundusz zapomogi z roku 1866. na dwa oddzielne fundusze, a mianowicie:

1. na fundusz zapomogi z roku 1866 (pag. 75—81) którego stan czynny składał się:

a)	z należitości czynnych od zapomożonych, w kapitale, odsetkach i kosztach administracyjnych w kwocie . . . . .	25.903 zł. 39 <sup>1</sup> / <sub>2</sub> ct.
b)	z kapitałów ulokowanych w bankach i tow. w kwocie . . . . .	2 400 „ 27 „
c)	z kapitałów pożyczonych szpitalowi lwowskiemu w kwocie . . . . .	12.736 „ 55 <sup>1</sup> / <sub>2</sub> „
d)	z zapasu listów zastawnych gal. Towarzystwa kredytowego imiennej wartości 10.000 zł. czyli wartości kursowej z procentami . . . . .	7.231 „ 11 „
	Suma I. . . . .	48.271 zł. 33 ct.

2. na fundusz pozostały zapomogi powyższej (pag. 84—86) którego stan czynny wynosił:

a)	należitości czynne t. j. wy pożyczzone Wydziałom pow. kap. zwrot. 19.628 zł. 60 ct.	
b)	zapas kas. w gotow. 62.660 „ 45 <sup>1</sup> / <sub>2</sub> „ w efektach alpari . . . . .	444 „ 80 „
	Suma II. . . . .	82.733 zł. 85 <sup>1</sup> / <sub>2</sub> ct.
	Razem . . . . .	131.005 „ 18 <sup>1</sup> / <sub>2</sub> ct.

tak jak wykazano w niniejszym rachunku na stronie 94 pozycya 8 w rekapitulacyi.

Zaś stan bierny wynosił we funduszu od 1 (pag. 81) . . . . . 320 zł. — ct.

Przeto czysty stan czynny z początkiem 1873. roku wynosił . 130.685 „ 18<sup>1</sup>/<sub>2</sub> „ tak jak wykazano w niniejszym rachunku w bilansie na str. 96 pozycya 12.

## D o c h o d y .

do poz. 2 i 4.

Z funduszu pożyczki krajowej z roku 1873. przeniesiono do funduszu pozostałej zapomogi kwotę wykazaną pod poz. 2. za powiaty Kolbuszowa i Wieliczka razem . . . . .	10.000 zł.
i pod poz. 4. . . . .	85.990 „
Razem . . . . .	95.990 „

do poz. 2. c) d)

Zwrócone przez fundusz pożyczki krajowej z roku 1873.

do poz. 22.

Rozporządzeniem z dnia 28. Lutego 1873 do LW. 3 439 asygnowano powiatowi Grybów pożyczkę w kwocie 10.000 zł. na rachunek pożyczki z r. 1873. Powiat Grybów podniósł jednakże tylko kwotę 9.990 zł. Mimo to fundusz pożyczki krajowej z r. 1873 zwrócił funduszowi pozostałej zapomogi z r. 1866 przy ogólnym obrachunku całą kwotę 10.000 zł. Aż do wyjaśnienia przyczyny tej różnicy zapisano nadpłaconą przez fundusz pożyczki z r. 1873 kwotę 10 zł. jako zaliczkę zwrotną powiatowi Grybów.

do poz. 23. a)

Patrz wyjaśnienie przy poz. 14. w wydatku.

do poz. 24. a) b)

Patrz poz. 4. i 5. wydatków Rekapitulacya. W przedziale należitości umieszczono cyfrę wartości kursowej 7.231 zł. 11. ct. dla wyrównania z rachunkiem zeszłorocznym.

## W y d a t k i .

do poz. 13.

Patrz wyjaśnienia przy poz. 22. dochodu.

do poz. 14.

C. k. kasa w Horodence pobrała od gmin według dziennika za Wrzesień kwotę . . . 39 zł. 35<sup>1</sup>/<sub>2</sub> ct. zaś nadesłała tylko kwotę . . . 29 „ 35<sup>1</sup>/<sub>2</sub> „  
brakujące . . . . . 10 zł.  
zapisano w księgach jako zaliczkę daną do zwrotu c. k. kasie w Horodence i do L. W. 17.108 zarządzono śledztwo.

do poz. 8. dochodów i 9. wydatków.

Kasowy zapas początkowy wedle zamknięć rachunków za rok 1872. powinien był wynosić:

a)	w funduszu zapomogi z r. 1866. 2,509.680 zł.
b)	„ „ pozostałej „ „ 63.105 „ 25 <sup>1</sup> / <sub>2</sub> ct.
	Razem . 2,572.783 „ 25 <sup>1</sup> / <sub>2</sub> ct.

Gdy jednakże w powyższym zapasie zapomogi z r. 1866 zawierały się wylosowane i z obiegu ściągnięte obligacyjne pożyczki w ilości 2,499.680 zł. przeto niechcąc nowego funduszu zaciemniać iluzorycznymi cyframi, przyjęto do zamknięcia rachunkowego w dochodach <sup>8</sup>/<sub>13</sub> tylko rzeczywisty zapas gotówki i efektów wartościowych w kwocie . . . 73.105 zł. 25<sup>1</sup>/<sub>2</sub> ct.

Dodawszy do tego dochody . . . . .	238.963 „ 88 —
Otrzymamy ogólną sumę dochodów . . . . .	312.069 „ 13 <sup>1</sup> / <sub>2</sub> „
Suma wydatków wynosi . . . . .	197.709 „ 93 <sup>2</sup> / <sub>2</sub> „
pozostaje przeto zapas końcowy . . . . .	114.359 zł. 20 <sup>1</sup> / <sub>2</sub> ct.
a mianowicie gotówką . . . . .	114.341 „ 07 <sup>1</sup> / <sub>2</sub> ct.
i książeczka kasy oszczędności . . . . .	18 „ 13 — ct.

Do powyżej wykazanego początkowego zapasu obligacyj bezwartościowych . . . . . 2,499.680 zł.  
przybyły w bieżącym roku wykupione obligacje im. wartości . . . . . 120 zł.  
a przeto końcowy zapas obligacyj bezwartościowych wynosi . . . . . 2,499.800 zł.

Pozostałe w obiegu obligacje pożyczki głodowej opiekują wimiennej wartości na . . . . . 200 zł.

a przeto powyżej wykazany zapas obligacji bezwartościowych może się już tylko bardzo nieznacznie zmienić i dla tego wykazywanie takowego w zamknięciach rachunkowych staje się tem bardziej zbytecznem.

*Poz. 12.*

Zwrócone w roku 1874.

Efekta *poz. a)* patrz *poz. 6.* lit. *b)* dochodu.

"	<i>b)</i>	"	"	8.	"	"	"
"	<i>c)</i>	"	"	6.	"	<i>a)</i>	"
"	<i>d)</i>	"	"	7.	"	"	"



**Fundusz budowy domu podrzutków  
we Lwowie.**

**Zamknięcie rachunku**

**majątku zarodowego**

**za rok 1873.**

---

## Zamknięcie rachunku funduszu

Liczba początkowa	Dochody	Należytość						Uiszczenie		Pozostałość ostateczna	
		zaległa		bieżąca		razem		zł.	ct.	zł.	ct.
		zł.	ct.	zł.	ct.	zł.	ct.				
	<b>A. Rzeczywiste.</b>										
1	Odsetki od kapitałów . . . . .	—	—	186	63½	186	63½	186	63½	—	—
	<b>B. Przenośne.</b>										
2	Za sprzedane efekta . . . . .	—	—	17	48	17	48	17	48	—	—
3	„ zakupione efekta . . . . .	—	—	342	39	342	39	342	39	—	—
	Razem . . . . .	—	—	546	50½	546	50½	546	50½	—	—
4	Zapas początkowy										
	a) w gotówce . . . . .	—	—	—	—	—	—	93	32	—	—
	b) w efektach . . . . .	—	—	—	—	—	—	3.956	33	—	—
	Razem . . . . .	—	—	—	—	—	—	4.596	15½	—	—

## domu podrzutków we Lwowie

Liczba parządkowa	W y d a t k i	N a l e ż y t o ś ć						Uiszczenie		Pozostałość ostateczna	
		zaległa		bieżąca		razem		zł.	ct.	zł.	ct.
		zł.	ct.	zł.	ct.	zł.	ct.				
	<b>A. Rzeczywiste.</b>										
	<b>B. Przenośne.</b>										
1	Efekta do spieniężenia wydane	—	—	17	48	17	48	17	48	—	—
2	Na zakupienie efektów . . .	—	—	297	43	297	43	297	43	—	—
	Razem . . .	—	—	314	91	314	91	314	91	—	—
3	Zapasy ostateczny z końcem roku 1873										
	a) w gotówce . . .	—	—	—	—	—	—	—	$\frac{1}{2}$	—	—
	b) w efektach . . .	—	—	—	—	—	—	4.281	24	—	—
	Razem . . .	—	—	—	—	—	—	4.596	15 $\frac{1}{2}$	—	—

## W y j a ś n i e n i a.

### Wykaz zapasu kasowego z końcem roku 1873.

#### I. Efekta.

- a) 5% Obligacje indemnizacyjne okręgu lwowskiego: Nr. 4.567 na 800 zł. Nr. 6.809 na 350 zł. Nr. 31.433 na 100 zł. Nr. 29.184 i 29.237 po 1000 zł. 2000 zł. Nr. 42.045 i 42.048 po 100 zł. na 200 zł. . . . . 3.450 zł. — ct.
- b) Obligacje indemnizacyjne okręgu krakowskiego Nr. 25.671, 25.675, 25.676, 25.677, 25.679 i 25.680 po 100 zł. . . . . 600 " — "
- c) 6% Obl: gal: pożycz: kraj: z r. 1873 Ser. A. Nr. 5.297 i 5. 298 po 100 zł. . . . . 200 " — "
- d) Książeczka kasy oszczędności Nr. 32.682/1871 na 6 zł. 33 ct. Nr. 37.885/1873 na 24 zł. 91 ct. . . . . 31 " 24 "

II. Gotówka: . . . . . — zł.  $\frac{1}{2}$  ct.

Razem — zł.  $\frac{1}{2}$  ct. 4.281 zł. 24 ct.

Stan majątkowy z początkiem roku 1873 wynosił . . . . . 93 zł. 32 ct. 3.956 zł. 33 ct.

Przeto zapas ostateczny z mniejszył się w gotówce o: . . . . . 93 " 31 $\frac{1}{2}$  "

zaś powiększył się w skutek zakupu efektów o: . . . . . 324 " 91 "



**Depozyta gminne serwitutowe.**

**Zamknięcie rachunku**

za rok 1873.

---



## Zamknięcie rachunku

Liczba porządk.	D o c h o d y	Gotówka		Efekta		Razem	
		zł.	ct.	zł.	ct.	zł.	ct.
		1	Kapitały otrzymane . . . . .	27.958	91½	52.350	—
2	Odsetki od obligacyj i innych efektów . . . . .	26.633	20½	—	—	—	—
3	Obligacje zakupione . . . . .	—	—	53.450	—	—	—
4	Asygnaty Banku krajowego, zakupione . . . . .	—	—	3.600	—	—	—
5	Książeczki kasy oszczędności . . . . .	—	—	10.306	96	—	—
6	Gotówka otrzymana za spieniężone obligacje . . . . .	3.570	61	—	—	—	—
7	Gotówka otrzymana za wylosowane obligacje . . . . .	10.132	50	—	—	—	—
8	Zamiana obligacyj . . . . .	—	—	27.050	—	—	—
9	Gotówka otrzymana za asygnaty . . . . .	3.619	80	—	—	—	—
10	Gotówka otrzymana za książeczki kasy oszczędności . . . . .	3.162	77	—	—	—	—
11	Zaliczki pobrane od innych gmin . . . . .	76	44½	—	—	—	—
12	Suma dochodów . . . . .	75.154	24½	146.756	96	—	—
13	Do tego: zapas początkowy . . . . .	17.779	99	540.973	91	—	—
	Razem . . . . .	92.934	22½	687.730	87	780.665	90½

Szczegółowy wykaz dochodu i wydatku wszystkich gmin dołącza się pod %.

depozytów gminnych serwitutowych.

Liczba porządk.	W y d a t k i	Gotówka		Efekta		Razem	
		zł.	ct.	zł.	ct.	zł.	ct.
1	Kapitały wydane . . . . .	12.953	66 <sup>1</sup> / <sub>2</sub>	49.993	80	—	—
2	Zwrot nadbranych odsetków . . . . .	7	08 <sup>1</sup> / <sub>2</sub>	—	—	—	—
3	Na zakupno obligacyj . . . . .	42.738	48	—	—	—	—
4	Na zakupno asygnat Banku krajowego . . . . .	3.600	—	—	—	—	—
5	Ulokowano w kasie oszczędności . . . . .	10.306	96	—	—	—	—
6	Obligacye wydane do spieniężenia . . . . .	—	—	4.550	—	—	—
7	Obligacye wylosowane . . . . .	—	—	9.650	—	—	—
8	Zamiana obligacyj . . . . .	2	20	27.050	—	—	—
9	Asygnaty Banku krajowego wydane do spieniężenia . . . . .	—	—	3.600	—	—	—
10	Książeczki kasy oszczędności " " " . . . . .	—	—	2.774	85	—	—
11	Zaliczki wydane . . . . .	76	44 <sup>1</sup> / <sub>2</sub>	—	—	—	—
12	Suma wydatków . . . . .	69.684	83 <sup>1</sup> / <sub>2</sub>	97.618	65	167.303	48 <sup>1</sup> / <sub>2</sub>
13	Do tego : zapas ostateczny . . . . .	23.249	40	590.112	22	613.361	62
	Razem . . . . .	92.934	22 <sup>1</sup> / <sub>2</sub>	687.730	87	780.665	40 <sup>1</sup> / <sub>2</sub>

Date	Description	Amount	Total	Balance	Remarks
1870	Jan 1	100.00	100.00	100.00	Opening balance
1871	Feb 1	50.00	150.00	150.00	Deposit
	Mar 1	20.00	170.00	170.00	Deposit

# Alegat do zamknięcia rachunku

## depozytów gminnych serwitutowych.

### Rachunek specjalny

za rok 1873.

## Rachunek specjalny depozytów

Liczba porządkowa	Nazwa gminy	Pozostałość z końcem roku 1872			
		gotówka		efekta	
		zł.	ct.	zł.	ct.
1	Alwernia	40	20 <sup>1</sup> / <sub>2</sub>	680	—
2	Augustówka	—	—	1.100	—
3	Adamówka przedmieście	—	—	—	—
4	Borki Małe	5	97	2.700	—
5	Buków	47	34 <sup>1</sup> / <sub>2</sub>	600	—
6	Bukowa	101	56 <sup>1</sup> / <sub>2</sub>	1.400	—
7	Bucyki	13	75 <sup>1</sup> / <sub>2</sub>	1.600	—
8	Basiówka	14	74 <sup>1</sup> / <sub>2</sub>	1.000	—
9	Bałuszyn	38	60 <sup>1</sup> / <sub>2</sub>	7.600	—
10	Brzyszcze Sabelnia i Żuki	43	36	350	—
11	Balice	28	74 <sup>1</sup> / <sub>2</sub>	200	—
12	Białokiernica	25	31	1.200	—
13	Błyszczanka	48	79	350	—
14	Bohorodzany Stare	5	61 <sup>1</sup> / <sub>2</sub>	3.550	—
15	Bącza	33	07	700	—
16	Budy	70	59	5.020	—
17	Biczyce	53	68	—	—
18	Barnowiec	64	24	500	—
19	Błędowa	31	71	200	—
20	Brzyna	39	72	300	—
21	Bilinka Mała	38	25 <sup>1</sup> / <sub>2</sub>	500	—
22	Byszki	17	96 <sup>1</sup> / <sub>2</sub>	550	—
23	Brzyska Kłodowa	15	42 <sup>1</sup> / <sub>2</sub>	1.350	—
24	Bedrykowce z Zyrawką	7	91	4.850	—
25	Biedaczów	73	32	1.300	—
26	Brzoza królewska	67	72	6.700	—
27	Brzyska Mała	13	— <sup>1</sup> / <sub>2</sub>	4.900	—
28	Budy łańcuckie	61	15 <sup>1</sup> / <sub>2</sub>	500	—
29	Brzoza Stadnicka	51	36	2.200	—
30	Boguchwała	35	62 <sup>1</sup> / <sub>2</sub>	1.250	—
31	Blisko z Białą	30	43	250	—
32	Bilitówka	27	31 <sup>1</sup> / <sub>2</sub>	450	—
33	Babule	18	86 <sup>1</sup> / <sub>2</sub>	300	—
34	Biłka z Koźmą	23	65	1.100	—
35	Bykowce	57	63	550	—
36	Bobrek	27	52 <sup>1</sup> / <sub>2</sub>	150	—
37	Bystra ad Jordanów	75	82	1.450	—
38	Buszcza	15	35 <sup>1</sup> / <sub>2</sub>	—	—
39	Bukowiec	34	50 <sup>1</sup> / <sub>2</sub>	150	—
40	Bożyków	58	91	1.500	—
41	Bulowice Górne z Olszynami	42	64 <sup>1</sup> / <sub>2</sub>	300	—
42	Budzanów	28	18	800	—
43	Budzanów i Skomorosze	68	35 <sup>1</sup> / <sub>2</sub>	600	—
44	Bratkowice	125	91	—	—
45	Czarna i Kotki	15	92	1.850	—
46	Chałupki	33	62	150	—
47	Czarna	39	18 <sup>1</sup> / <sub>2</sub>	200	—
48	Czudec	10	22	1.000	—
49	Czudeckie przedmieście	67	30 <sup>1</sup> / <sub>2</sub>	800	—
	<b>1. Do przeniesienia</b>	<b>1.890</b>	<b>10<sup>1</sup>/<sub>2</sub></b>	<b>64.750</b>	—

gminnych serwitutowych.

Dochody w roku 1873.				Razem				Wydatki				Pozostałość z końcem roku 1873.			
gotówka		efekta		gotówka		efekta		gotówka		efekta		gotówka		efekta	
zł.	ct.	zł.	ct.	zł.	ct.	zł.	ct.	zł.	ct.	zł.	ct.	zł.	ct.	zł.	ct.
32	12	—	—	72	32 <sup>1</sup> / <sub>2</sub>	680	—	—	—	—	—	72	32 <sup>1</sup> / <sub>2</sub>	680	—
51	97	—	—	51	97	1.100	—	2	6 <sup>1</sup> / <sub>2</sub>	—	—	49	90 <sup>1</sup> / <sub>2</sub>	1.100	—
18	71	2.600	—	18	71	2.600	—	18	71	2.600	—	—	—	—	—
127	56	200	—	133	53	2.900	—	80	35	100	—	53	18	2.800	—
28	34	—	—	75	68 <sup>1</sup> / <sub>2</sub>	600	—	—	—	—	—	75	68 <sup>1</sup> / <sub>2</sub>	600	—
66	15	200	—	167	71 <sup>1</sup> / <sub>2</sub>	1.600	—	160	70	—	—	7	01 <sup>1</sup> / <sub>2</sub>	1.600	—
75	59	100	—	89	34 <sup>1</sup> / <sub>2</sub>	1.700	—	80	35	—	—	8	99 <sup>1</sup> / <sub>2</sub>	1.700	—
47	25	—	—	61	99 <sup>1</sup> / <sub>2</sub>	1.000	—	—	—	—	—	61	99 <sup>1</sup> / <sub>2</sub>	1.000	—
359	10	400	—	397	70 <sup>1</sup> / <sub>2</sub>	8.000	—	321	40	—	—	76	30 <sup>1</sup> / <sub>2</sub>	8.000	—
16	53	—	—	59	89	350	—	—	—	—	—	59	89	350	—
9	44	—	—	38	18 <sup>1</sup> / <sub>2</sub>	200	—	—	—	—	—	38	18 <sup>1</sup> / <sub>2</sub>	200	—
56	70	100	—	82	01	1.300	—	80	35	—	—	1	66	1.300	—
16	53	—	—	65	32	350	—	—	—	—	—	65	32	350	—
167	73	200	—	173	34 <sup>1</sup> / <sub>2</sub>	3.750	—	160	70	—	—	12	64 <sup>1</sup> / <sub>2</sub>	3.750	—
33	07	—	—	66	14	700	—	2	00 <sup>1</sup> / <sub>2</sub>	—	—	64	13 <sup>1</sup> / <sub>2</sub>	700	—
239	20 <sup>1</sup> / <sub>2</sub>	300	—	309	79 <sup>1</sup> / <sub>2</sub>	5.320	—	241	05	—	—	68	74 <sup>1</sup> / <sub>2</sub>	5.320	—
—	—	—	—	53	68	—	—	53	68	—	—	—	—	—	—
23	62	100	—	87	86	600	—	80	35	—	—	7	51	600	—
9	45	—	—	41	16	200	—	—	—	—	—	41	16	200	—
14	17	—	—	53	89	300	—	—	—	—	—	53	89	300	—
420	48	100	—	458	73 <sup>1</sup> / <sub>2</sub>	600	—	458	73 <sup>1</sup> / <sub>2</sub>	600	—	—	—	—	—
28	04 <sup>1</sup> / <sub>2</sub>	—	—	46	01	550	—	—	—	—	—	46	01	550	—
63	78	—	—	79	20 <sup>1</sup> / <sub>2</sub>	1.350	—	—	—	—	—	79	20 <sup>1</sup> / <sub>2</sub>	1.350	—
229	16	300	—	237	07	5.150	—	160	70	100	—	76	37	5.050	—
61	42	100	—	134	74	1.400	—	80	35	—	—	54	39	1.400	—
316	57	400	—	384	29	7.100	—	321	12	—	—	63	17	7.100	—
231	52	300	—	244	52 <sup>1</sup> / <sub>2</sub>	5.200	—	241	05	—	—	3	47 <sup>1</sup> / <sub>2</sub>	5.200	—
23	62	100	—	84	77 <sup>1</sup> / <sub>2</sub>	600	—	80	35	—	—	4	42 <sup>1</sup> / <sub>2</sub>	600	—
208	95	300	—	260	31	2.500	—	241	05	100	—	19	26	2.400	—
59	06	100	—	94	68 <sup>1</sup> / <sub>2</sub>	1.350	—	80	35	—	—	14	33 <sup>1</sup> / <sub>2</sub>	1.350	—
11	81	—	—	42	24	250	—	—	—	—	—	42	24	250	—
21	26	—	—	48	57 <sup>1</sup> / <sub>2</sub>	450	—	—	—	—	—	48	57 <sup>1</sup> / <sub>2</sub>	450	—
14	17	—	—	33	03 <sup>1</sup> / <sub>2</sub>	300	—	—	—	—	—	33	03 <sup>1</sup> / <sub>2</sub>	300	—
51	97	—	—	75	62	1.100	—	—	—	—	—	75	62	1.100	—
25	98	100	—	83	61	650	—	80	35	—	—	3	26	650	—
7	08	—	—	34	60 <sup>1</sup> / <sub>2</sub>	150	—	—	—	—	—	34	60 <sup>1</sup> / <sub>2</sub>	150	—
121	01	200	—	196	83	1.650	—	160	70	50	—	36	13	1.600	—
—	—	—	—	15	35 <sup>1</sup> / <sub>2</sub>	—	—	—	—	—	—	15	35 <sup>1</sup> / <sub>2</sub>	—	—
7	08	—	—	41	58 <sup>1</sup> / <sub>2</sub>	150	—	—	—	—	—	41	58 <sup>1</sup> / <sub>2</sub>	150	—
—	—	—	—	58	91	1.500	—	58	91	1.500	—	—	—	—	—
234	82 <sup>1</sup> / <sub>2</sub>	—	—	277	47	300	—	277	47	300	—	—	—	—	—
37	80	—	—	65	98	800	—	—	—	—	—	65	98	800	—
28	35	100	—	96	70 <sup>1</sup> / <sub>2</sub>	700	—	80	35	—	—	16	35 <sup>1</sup> / <sub>2</sub>	700	—
6.222	73 <sup>1</sup> / <sub>2</sub>	14.000	—	6.348	64 <sup>1</sup> / <sub>2</sub>	14.000	—	6.333	07	6.300	—	15	57 <sup>1</sup> / <sub>2</sub>	7.700	—
87	41	100	—	130	33	1.950	—	80	35	—	—	22	98	1.950	—
7	08	—	—	40	70	150	—	—	—	—	—	40	70	150	—
9	45	—	—	48	63 <sup>1</sup> / <sub>2</sub>	200	—	—	—	—	—	48	63 <sup>1</sup> / <sub>2</sub>	200	—
47	25	—	—	57	47	1.000	—	—	—	—	—	57	47	1.000	—
37	80	100	—	105	10 <sup>1</sup> / <sub>2</sub>	900	—	80	35	—	—	24	75 <sup>1</sup> / <sub>2</sub>	900	—
10.008	90	20.500	—	11.899	00 <sup>1</sup> / <sub>2</sub>	85.250	—	10.096	96 <sup>1</sup> / <sub>2</sub>	11.650	—	1.802	04	73.600	—

## Rachunek specjalny depozytów

Liczba po- rządkowa	N a z w a g m i n y	Pozostałość z końcem roku 1872			
		gotówka		efekta	
		zł.	ct.	zł.	ct.
50	Cmolas . . . . .	77	73 <sup>1</sup> / <sub>2</sub>	1.000	—
51	Czasław i Wzary . . . . .	13	60	100	—
52	Czaple . . . . .	35	76	200	—
53	Czermin . . . . .	67	10 <sup>1</sup> / <sub>2</sub>	800	—
54	Czajkowa . . . . .	48	02 <sup>1</sup> / <sub>2</sub>	700	—
55	Chełmek . . . . .	28	45	200	—
56	Chlibów i Tarasówka . . . . .	30	88	2.450	—
57	Cergowa . . . . .	39	71 <sup>1</sup> / <sub>2</sub>	350	—
58	Choronów . . . . .	18	07	1.500	—
59	Charzowice . . . . .	61	11 <sup>1</sup> / <sub>2</sub>	1.050	—
60	Czaczów . . . . .	1	21	800	—
61	Cierpisz . . . . .	73	42	850	—
62	Czarna . . . . .	109	36 <sup>1</sup> / <sub>2</sub>	6.050	—
63	Ceniowa . . . . .	19	41	2.150	—
64	Czerniszówka . . . . .	—	—	748	66
65	Chliple . . . . .	6	15 <sup>1</sup> / <sub>2</sub>	1.000	—
66	Chmielów . . . . .	197	59	1.850	—
67	Cygany . . . . .	52	01	1.050	—
68	Cytynia . . . . .	—	—	—	—
69	Czystopady . . . . .	—	—	—	—
70	Czorsztyn . . . . .	—	—	—	—
71	Chiszewice . . . . .	—	—	—	—
72	Choceń . . . . .	—	—	—	—
73	Chatki . . . . .	—	—	—	—
74	Dobrowody . . . . .	38	86 <sup>1</sup> / <sub>2</sub>	2.200	—
75	Dolina (Tłumacz) . . . . .	33	71	450	—
76	Dolina (Lisko) . . . . .	2	29 <sup>1</sup> / <sub>2</sub>	200	—
77	Dolina (Sanok) . . . . .	8	21	300	—
78	Dyduia . . . . .	15	12 <sup>1</sup> / <sub>2</sub>	3.150	—
79	Damacyny . . . . .	7	99 <sup>1</sup> / <sub>2</sub>	900	—
80	Drohojów . . . . .	31	17	1.700	—
81	Domatków . . . . .	36	65 <sup>1</sup> / <sub>2</sub>	1.250	—
82	Dąb . . . . .	34	11 <sup>1</sup> / <sub>2</sub>	—	—
83	Dembno . . . . .	16	03	7.100	—
84	Dornbach Stary . . . . .	12	42	1.450	—
85	Dąbrówka . . . . .	15	40 <sup>1</sup> / <sub>2</sub>	700	—
86	Dembina . . . . .	20	82	900	—
87	Dubrynów . . . . .	34	15	550	—
88	Dębowa . . . . .	2	28	1.100	—
89	Dublany . . . . .	16	63 <sup>1</sup> / <sub>2</sub>	350	—
90	Dąbrowica . . . . .	27	12 <sup>1</sup> / <sub>2</sub>	1.950	—
91	Dombrówka . . . . .	23	76 <sup>1</sup> / <sub>2</sub>	300	—
92	Dmytrowice . . . . .	43	01 <sup>1</sup> / <sub>2</sub>	900	—
93	Dobrzany . . . . .	24	65 <sup>1</sup> / <sub>2</sub>	3.700	—
94	Drozdowice . . . . .	338	60	300	—
95	Daszówka . . . . .	—	—	—	—
96	Fryców . . . . .	7	52 <sup>1</sup> / <sub>2</sub>	150	—
97	Fojna . . . . .	10	21	200	—
98	Futoma . . . . .	—	—	—	—
Do przeniesienia . . . . .		1.680	39	52.648	66

gminnych serwitutowych.

Dochody w roku 1873.				Razem				Wydatki				Pozostałość z końcem roku 1873.			
gotówka		efekta		gotówka		efekta		gotówka		efekta		gotówka		efekta	
zł.	ct.	zł.	ct.	zł.	ct.	zł.	ct.	zł.	ct.	zł.	ct.	zł.	ct.	zł.	ct.
47	25	100	—	124	98 <sup>1</sup> / <sub>2</sub>	1.100	—	80	35	—	—	44	63 <sup>1</sup> / <sub>2</sub>	1.100	—
4	72	—	—	18	32	100	—	—	—	—	—	18	32	100	—
9	45	—	—	45	21	200	—	—	—	—	—	45	21	200	—
37	80	100	—	104	90 <sup>1</sup> / <sub>2</sub>	900	—	80	35	—	—	24	55 <sup>1</sup> / <sub>2</sub>	900	—
33	07	100	—	81	09 <sup>1</sup> / <sub>2</sub>	800	—	80	35	—	—	—	74 <sup>1</sup> / <sub>2</sub>	800	—
9	45	—	—	37	90	200	—	—	—	—	—	37	90	200	—
218	39 <sup>1</sup> / <sub>2</sub>	300	—	249	27 <sup>1</sup> / <sub>2</sub>	2.750	—	241	05	100	—	8	22 <sup>1</sup> / <sub>2</sub>	2.650	—
16	53	—	—	56	24 <sup>1</sup> / <sub>2</sub>	350	—	—	—	—	—	56	24 <sup>1</sup> / <sub>2</sub>	350	—
70	87	100	—	88	94	1.600	—	80	35	—	—	8	59	1.600	—
49	61	100	—	110	72 <sup>1</sup> / <sub>2</sub>	1.150	—	80	35	—	—	30	37 <sup>1</sup> / <sub>2</sub>	1.150	—
37	80	—	—	39	01	800	—	—	—	—	—	39	01	800	—
40	16	200	—	113	58	1.050	—	80	35	100	—	33	23	950	—
285	85	400	—	395	21 <sup>1</sup> / <sub>2</sub>	6.450	—	321	40	—	—	73	81 <sup>1</sup> / <sub>2</sub>	6.450	—
1 151	58	1.400	—	1.170	99	3.550	—	1.122	90	1.000	—	48	09	2.550	—
1.120	37	—	—	1.120	37	748	66	1.120	37	748	66	—	—	—	—
47	35	—	—	53	50 <sup>1</sup> / <sub>2</sub>	1.000	—	—	—	—	—	53	50 <sup>1</sup> / <sub>2</sub>	1.000	—
87	41	300	—	285	00	2.150	—	241	05	—	—	43	95	2.150	—
—	6	—	—	52	07	1 050	—	52	07	1.050	—	—	—	—	—
285	49	300	—	285	49	300	—	238	33	100	—	47	16	200	—
380	90	400	—	380	90	400	—	316	—	—	—	64	90	400	—
86	64	100	—	86	64	100	—	80	63	—	—	6	01	100	—
3.506	87	1.748	68	3 506	87	1.748	68	3.506	87	1.748	68	—	—	—	—
39	44 <sup>1</sup> / <sub>2</sub>	234	—	39	44 <sup>1</sup> / <sub>2</sub>	234	—	34	—	—	—	5	44 <sup>1</sup> / <sub>2</sub>	234	—
40	17	300	—	40	17	300	—	40	17	300	—	—	—	—	—
103	94	100	—	142	80 <sup>1</sup> / <sub>2</sub>	2.300	—	80	35	—	—	62	45 <sup>1</sup> / <sub>2</sub>	2.300	—
21	25	—	—	54	96	450	—	—	—	—	—	54	96	450	—
9	44	—	—	11	73 <sup>1</sup> / <sub>2</sub>	200	—	—	—	—	—	11	73 <sup>1</sup> / <sub>2</sub>	200	—
14	17	—	—	22	38	300	—	—	—	—	—	22	38	300	—
148	83	200	—	163	95 <sup>1</sup> / <sub>2</sub>	3.350	—	160	70	—	—	3	25 <sup>1</sup> / <sub>2</sub>	3.350	—
42	52	—	—	50	51 <sup>1</sup> / <sub>2</sub>	900	—	—	—	—	—	50	51 <sup>1</sup> / <sub>2</sub>	900	—
80	32	100	—	111	49	1.800	—	80	35	—	—	31	14	1.800	—
59	06	100	—	95	71 <sup>1</sup> / <sub>2</sub>	1.350	—	80	35	—	—	15	36 <sup>1</sup> / <sub>2</sub>	1.350	—
—	—	—	—	34	11 <sup>1</sup> / <sub>2</sub>	—	—	—	—	—	—	34	11 <sup>1</sup> / <sub>2</sub>	—	—
335	47	400	—	351	50	7.500	—	321	33	—	—	30	17	7.500	—
68	51	100	—	80	93	1.550	—	80	35	—	—	—	58	1.550	—
33	07	—	—	48	47 <sup>1</sup> / <sub>2</sub>	700	—	—	—	—	—	48	47 <sup>1</sup> / <sub>2</sub>	700	—
42	52	—	—	63	34	900	—	—	—	—	—	63	34	900	—
25	98	—	—	60	13	550	—	—	—	—	—	60	13	550	—
—	—	100	—	2	28	1.200	—	2	28	1.200	—	—	—	—	—
16	53	—	—	33	16 <sup>1</sup> / <sub>2</sub>	350	—	—	—	—	—	33	16 <sup>1</sup> / <sub>2</sub>	350	—
92	13	100	—	119	25 <sup>1</sup> / <sub>2</sub>	2.050	—	80	35	—	—	38	90 <sup>1</sup> / <sub>2</sub>	2.050	—
14	17	—	—	37	93 <sup>1</sup> / <sub>2</sub>	300	—	—	—	—	—	37	93 <sup>1</sup> / <sub>2</sub>	300	—
33	07	400	—	76	08 <sup>1</sup> / <sub>2</sub>	1.300	—	—	10	400	—	75	98 <sup>1</sup> / <sub>2</sub>	900	—
174	82	200	—	199	47 <sup>1</sup> / <sub>2</sub>	3.900	—	160	70	—	—	38	77 <sup>1</sup> / <sub>2</sub>	3.900	—
40	16	800	—	378	76	1.100	—	311	42	400	—	67	34	700	—
29	92 <sup>1</sup> / <sub>2</sub>	100	—	29	92 <sup>1</sup> / <sub>2</sub>	100	—	—	—	—	—	29	92 <sup>1</sup> / <sub>2</sub>	100	—
7	08	—	—	14	60 <sup>1</sup> / <sub>2</sub>	150	—	—	—	—	—	14	60 <sup>1</sup> / <sub>2</sub>	150	—
9	45	—	—	19	66	200	—	—	—	—	—	19	66	200	—
26	86	100	—	26	86	100	—	—	—	50	—	26	86	50	—
9.036	51 <sup>1</sup> / <sub>2</sub>	8.982	68	10.716	90 <sup>1</sup> / <sub>2</sub>	61.631	34	9.155	22	7.197	34	1.561	68 <sup>1</sup> / <sub>2</sub>	54.434	—



# Rachunek specjalny depozytów

Liczba porządkowa	N a z w a g m i n y .	Pozostałość z końcem roku 1872			
		gotówka		efekta	
		zł.	ct.	zł.	ct.
99	Gorajec . . . . .	16	88	1.800	—
100	Grzymałów . . . . .	12	10 <sup>1</sup> / <sub>2</sub>	1.350	—
101	Glisne . . . . .	16	44 <sup>1</sup> / <sub>2</sub>	300	—
102	Gielarowa . . . . .	29	73	6 500	—
103	Gilersdorf . . . . .	16	42 <sup>1</sup> / <sub>2</sub>	700	—
104	Głuchów . . . . .	71	13 <sup>1</sup> / <sub>2</sub>	900	—
105	Grzeska . . . . .	61	26 <sup>1</sup> / <sub>2</sub>	600	—
106	Gniewczyn . . . . .	68	56 <sup>1</sup> / <sub>2</sub>	1.000	—
107	Grochów . . . . .	17	10 <sup>1</sup> / <sub>2</sub>	1.100	—
108	Grojec . . . . .	9	69	200	—
109	Gorzów . . . . .	9	05 <sup>1</sup> / <sub>2</sub>	150	—
110	Gromice z Szyjkami . . . . .	18	35 <sup>1</sup> / <sub>2</sub>	250	—
111	Gwozdowa v. Gorowa . . . . .	28	17 <sup>1</sup> / <sub>2</sub>	300	—
112	Grabownica Starzeńska . . . . .	43	47 <sup>1</sup> / <sub>2</sub>	400	—
113	Gdeszyce . . . . .	369	88	—	—
114	Gilowice . . . . .	—	—	—	—
115	Głowaczowa . . . . .	—	—	—	—
116	Hodowice . . . . .	—	—	2.750	—
117	Hucisko (pow. Kolbuszowa) . . . . .	46	18 <sup>1</sup> / <sub>2</sub>	760	—
118	Hucisko (Nisko) . . . . .	11	78 <sup>1</sup> / <sub>2</sub>	1.350	—
119	Horbowice z Huciskiem . . . . .	30	38 <sup>1</sup> / <sub>2</sub>	250	—
120	Hołhocze . . . . .	48	17	2.350	—
121	Homrzyńska . . . . .	30	61 <sup>1</sup> / <sub>2</sub>	1.700	—
122	Homrzyńska (Sącz) . . . . .	43	11	650	—
123	Hryniówka . . . . .	9	03	350	—
124	Hadykówka . . . . .	17	44 <sup>1</sup> / <sub>3</sub>	450	—
125	Huta Komorowska . . . . .	45	76 <sup>1</sup> / <sub>2</sub>	750	—
126	Huta Deregowska . . . . .	13	33	200	—
127	Hudziejowa . . . . .	62	97	800	—
128	Humieniec . . . . .	23	81 <sup>1</sup> / <sub>2</sub>	250	—
129	Hohenbach . . . . .	—	35	1.100	—
130	Hyki z Dębiakami . . . . .	11	82 <sup>1</sup> / <sub>2</sub>	200	—
131	Humńska . . . . .	53	76	450	—
132	Hałuszowa . . . . .	—	—	—	—
133	Horodek . . . . .	—	—	—	—
134	Hussów . . . . .	—	—	—	—
135	Jamelna . . . . .	3	25	1.300	—
136	Jnwald . . . . .	1	17	700	—
137	Jaskowice . . . . .	33	54	700	—
138	Jazowsko . . . . .	50	85 <sup>1</sup> / <sub>2</sub>	400	—
139	Jelna . . . . .	16	86	3.200	—
140	Jankowce . . . . .	—	—	—	—
141	Jaszczurowa i Jamniki . . . . .	—	—	—	—
142	Jasna . . . . .	—	—	—	—
	3. Do przeniesienia . . . . .	1.342	50	36.210	—

gminnych serwitutowych.

Dochody w roku 1873.				Razem				Wydatki				Pozostałość z końcem roku 1873.			
gotówka		efekta		gotówka		efekta		gotówka		efekta		gotówka		efekta	
zł.	ct.	zł.	ct.	zł.	ct.	zł.	ct.	zł.	ct.	zł.	ct.	zł.	ct.	zł.	ct.
85	04	100	—	101	92	1.900	—	80	35	—	—	21	57	1.900	—
63	78	—	—	75	88 <sup>1/2</sup>	1.350	—	—	—	—	—	75	88 <sup>1/2</sup>	1.350	—
14	17	—	—	30	61 <sup>1/2</sup>	300	—	—	—	—	—	30	61 <sup>1/2</sup>	300	—
307	12	400	—	336	85	6.900	—	321	40	—	—	15	45	6.900	—
33	07	—	—	49	49 <sup>1/2</sup>	700	—	—	—	—	—	49	49 <sup>1/2</sup>	700	—
145	16	200	—	216	29 <sup>1/2</sup>	1.100	—	160	56	100	—	55	73 <sup>1/2</sup>	1.000	—
28	35	100	—	89	61 <sup>1/2</sup>	700	—	80	35	—	—	9	26 <sup>1/2</sup>	700	—
47	25	100	—	115	81 <sup>1/2</sup>	1.100	—	80	35	—	—	35	46 <sup>1/2</sup>	1.100	—
51	97	—	—	69	07 <sup>1/2</sup>	1.100	—	—	—	—	—	69	07 <sup>1/2</sup>	1.100	—
9	45	—	—	19	14	200	—	—	—	—	—	19	14	200	—
7	08	—	—	16	13 <sup>1/2</sup>	150	—	—	—	—	—	16	13 <sup>1/2</sup>	150	—
11	81	—	—	30	16 <sup>1/2</sup>	250	—	—	—	—	—	30	16 <sup>1/2</sup>	250	—
14	17	—	—	42	34 <sup>1/2</sup>	300	—	—	—	—	—	42	34 <sup>1/2</sup>	300	—
18	90	—	—	62	37 <sup>1/2</sup>	400	—	—	—	—	—	62	37 <sup>1/2</sup>	400	—
18	90	800	—	388	78	800	—	311	42	400	—	77	36	400	—
191	77	1.750	—	191	77	1.750	—	80	35	—	—	111	42	1.750	—
353	55	353	55	353	55	353	55	353	55	—	—	—	—	353	55
129	93	100	—	129	93	2.850	—	88	30	—	—	41	63	2.850	—
35	90 <sup>1/2</sup>	100	—	82	09	860	—	80	35	—	—	1	74	860	—
63	78 <sup>1/2</sup>	—	—	75	57	1.350	—	—	—	—	—	75	57	1.350	—
11	81	—	—	42	19 <sup>1/2</sup>	250	—	—	—	—	—	42	19 <sup>1/2</sup>	250	—
121	34	200	—	169	51	2.550	—	160	70	—	—	8	81	2.550	—
80	32	100	—	110	93 <sup>1/2</sup>	1.800	—	80	35	—	—	30	58 <sup>1/2</sup>	1.800	—
30	71	—	—	73	82	650	—	—	—	—	—	73	82	650	—
16	53	50	—	25	56	400	—	—	—	50	—	25	56	350	—
21	26	—	—	38	70 <sup>1/2</sup>	450	—	—	—	—	—	38	70 <sup>1/2</sup>	450	—
35	43	100	—	81	19 <sup>1/2</sup>	850	—	80	35	—	—	—	84 <sup>1/2</sup>	850	—
—	—	600	—	13	33	800	—	13	33	800	—	—	—	—	—
37	80	100	—	100	77	900	—	80	35	—	—	20	42	900	—
11	81	—	—	35	62 <sup>1/2</sup>	250	—	—	—	—	—	35	62 <sup>1/2</sup>	250	—
51	97	—	—	52	32	1.100	—	—	—	—	—	52	32	1.100	—
9	45	—	—	21	27 <sup>1/2</sup>	200	—	—	—	—	—	21	27 <sup>1/2</sup>	200	—
21	26	—	—	75	02	450	—	—	—	—	—	75	02	450	—
39	93	150	—	39	93	150	—	—	—	—	—	39	93	150	—
58	81	550	—	58	81	550	—	—	—	—	—	58	81	550	—
102	42 <sup>1/2</sup>	959	90	102	42 <sup>1/2</sup>	9 9	90	59	90	—	—	42	52 <sup>1/2</sup>	959	90
61	42	—	—	64	67	1.300	—	—	—	—	—	64	67	1.300	—
33	07	—	—	34	24	700	—	—	—	—	—	34	24	700	—
33	07	—	—	66	61	700	—	—	—	—	—	66	61	700	—
18	90	—	—	69	75 <sup>1/2</sup>	400	—	—	—	—	—	69	75 <sup>1/2</sup>	400	—
151	20	200	—	168	06	3.400	—	160	70	—	—	7	36	3.400	—
22	57	308	40	22	57	308	40	8	40	—	—	14	17	308	40
180	63	1.445	19	180	63	1.445	19	152	27 <sup>1/2</sup>	100	—	28	35 <sup>1/2</sup>	1.345	19
286	87 <sup>1/2</sup>	286	87	286	87 <sup>1/2</sup>	286	87	286	87	—	—	—	00 <sup>1/2</sup>	286	87
3.069	75	9.055	91	4.412	25	45.263	91	2.720	20 <sup>1/2</sup>	1.450	—	1.692	04 <sup>1/2</sup>	43.813	91

# Rachunek specjalny depozytów

Liczba porządkowa	Nazwa gminy	Pozostałość z końcem roku 1872			
		gotówka		efekta	
		zł.	ct.	zł.	ct.
143	Janda i Buda	2	77 <sup>1</sup> / <sub>2</sub>	1.100	—
144	Jastrzębica	38	04	1.900	—
145	Janów	14	06	100	—
146	Iwonicz	13	64	1.450	—
147	Jaślane i Pierzchne	27	77	800	—
148	Jozefsdorf	19	— <sup>1</sup> / <sub>2</sub>	600	—
149	Iwanie Puste	16	47 <sup>1</sup> / <sub>2</sub>	3.150	—
150	Juszkowce	70	39	800	—
151	Jasienna	9	94	700	—
152	Iwanówka	19	79	300	—
153	Jabłonka	48	54	2.000	—
154	Jadachy	—	—	1.250	—
155	Katacharówka	18	93 <sup>1</sup> / <sub>2</sub>	1.650	—
156	Krećków	13	49	100	—
157	Kokoszyńce	37	73	1.600	—
158	Komorów	13	01	400	—
159	Krechów	54	38 <sup>1</sup> / <sub>2</sub>	500	—
160	Krzywe	20	24 <sup>1</sup> / <sub>2</sub>	2.550	—
161	Kopki	18	03 <sup>1</sup> / <sub>2</sub>	1.450	—
162	Kotowanie	33	86	500	—
163	Kotów	18	61	350	—
164	Krzeczowice	48	87	2.250	—
165	Krasne	131	68	2.400	—
166	Kozodrza	11	42	3.150	—
167	Kolbuszowa Dolna	35	08	500	—
168	Koniuchy	34	42 <sup>1</sup> / <sub>2</sub>	3.700	—
169	Kuryłówka	27	20 <sup>1</sup> / <sub>2</sub>	5.450	—
170	Koenigsberg	11	51 <sup>1</sup> / <sub>2</sub>	1.200	—
171	Krzemienica	64	51 <sup>1</sup> / <sub>2</sub>	1.200	—
172	Koltów	30	79 <sup>1</sup> / <sub>2</sub>	100	—
173	Krasiejowa	58	35 <sup>1</sup> / <sub>2</sub>	1.100	—
174	Korościatyn	11	3+ <sup>1</sup> / <sub>2</sub>	200	—
175	Kwików	17	06	100	—
176	Kombornia z Wolą Komborską	24	53	1.900	—
177	Klimkówka	62	50 <sup>1</sup> / <sub>2</sub>	550	—
178	Kozówka	21	26	—	—
179	Kondziołki	26	72	350	—
180	Kozowa	58	19 <sup>1</sup> / <sub>2</sub>	1.400	—
181	Kunin	11	70 <sup>1</sup> / <sub>2</sub>	500	—
182	Kowenice	8	94 <sup>1</sup> / <sub>2</sub>	300	—
183	Kopytowa	39	53 <sup>1</sup> / <sub>2</sub>	350	—
184	Krzeszów	62	92	4.350	—
185	Kukowa	48	65 <sup>1</sup> / <sub>2</sub>	1.700	—
186	Kamienica	58	62 <sup>1</sup> / <sub>2</sub>	200	—
187	Kłuszkowce	—	—	—	—
4. Do przeniesienia		1.414	58 <sup>1</sup> / <sub>2</sub>	56.200	—

gminnych serwitutowych.

Dochody w roku 1873.				Razem				Wydatki				Pozostałość z końcem roku 1873.			
gotówka		efekta		gotówka		efekta		gotówka		efekta		gotówka		efekta	
zł.	ct.	zł.	ct.	zł.	ct.	zł.	ct.	zł.	ct.	zł.	ct.	zł.	ct.	zł.	ct.
51	97	—	—	54	74 <sup>1</sup> / <sub>2</sub>	1,100	—	—	—	—	—	54	74 <sup>1</sup> / <sub>2</sub>	1.100	—
89	77	100	—	127	81	2.000	—	80	35	—	—	47	46	2.000	—
4	72	100	—	18	78	200	—	—	10	100	—	18	68	100	—
68	51	100	—	82	15	1.550	—	80	35	—	—	1	80	1.550	—
140	43 <sup>1</sup> / <sub>2</sub>	200	—	168	20 <sup>1</sup> / <sub>2</sub>	1.000	—	160	70	100	—	7	50 <sup>1</sup> / <sub>2</sub>	900	—
28	35	—	—	47	35 <sup>1</sup> / <sub>2</sub>	600	—	—	—	—	—	47	35 <sup>1</sup> / <sub>2</sub>	600	—
148	83	200	—	165	30 <sup>1</sup> / <sub>2</sub>	3.350	—	160	70	—	—	4	60 <sup>1</sup> / <sub>2</sub>	3.350	—
37	80	100	—	108	19	900	—	80	35	—	—	27	84	900	—
33	07	—	—	43	01	700	—	—	—	—	—	43	01	700	—
14	17	—	—	33	96	300	—	—	—	—	—	33	96	300	—
94	50	100	—	143	04	2.100	—	80	35	—	—	62	69	2.100	—
59	06	—	—	59	06	1.250	—	5	06 <sup>1</sup> / <sub>2</sub>	—	—	53	99 <sup>1</sup> / <sub>2</sub>	1.250	—
77	96	100	—	96	89 <sup>1</sup> / <sub>2</sub>	1.750	—	80	35	—	—	16	54 <sup>1</sup> / <sub>2</sub>	1.750	—
9	78 <sup>1</sup> / <sub>2</sub>	—	—	23	27 <sup>1</sup> / <sub>2</sub>	100	—	—	—	—	—	23	27 <sup>1</sup> / <sub>2</sub>	100	—
75	60	100	—	113	33	1.700	—	80	35	—	—	32	98	1.700	—
18	89	—	—	31	90	400	—	—	—	—	—	31	90	400	—
23	62	100	—	78	00 <sup>1</sup> / <sub>2</sub>	600	—	—	—	100	—	78	00 <sup>1</sup> / <sub>2</sub>	500	—
120	48	100	—	140	72 <sup>1</sup> / <sub>2</sub>	2.650	—	80	35	—	—	60	37 <sup>1</sup> / <sub>2</sub>	2.650	—
34	25 <sup>1</sup> / <sub>2</sub>	500	—	52	29	1.950	—	52	29	1.950	—	—	—	—	—
23	62	—	—	57	48	500	—	—	—	—	—	57	48	500	—
16	53	—	—	35	14	350	—	—	—	—	—	35	14	350	—
—	—	150	—	48	87	2.400	—	48	87	2.400	—	—	—	—	—
1.929	21	100	—	2.060	89	2.500	—	2.060	89	2.500	—	—	—	—	—
149	28	200	—	160	70	3.350	—	160	70	—	—	—	—	3.350	—
23	62	—	—	58	70	500	—	—	—	—	—	58	70	500	—
174	82	200	—	209	24 <sup>1</sup> / <sub>2</sub>	3.900	—	161	16	—	—	48	08 <sup>1</sup> / <sub>2</sub>	3.900	—
257	51	300	—	284	71 <sup>1</sup> / <sub>2</sub>	5.750	—	241	05	—	—	43	66 <sup>1</sup> / <sub>2</sub>	5.750	—
56	70	—	—	68	21 <sup>1</sup> / <sub>2</sub>	1.200	—	—	—	—	—	68	21 <sup>1</sup> / <sub>2</sub>	1.200	—
56	70	200	—	121	21 <sup>1</sup> / <sub>2</sub>	1.400	—	80	35	100	—	40	86 <sup>1</sup> / <sub>2</sub>	1.300	—
4	72	—	—	35	51 <sup>1</sup> / <sub>2</sub>	100	—	—	—	—	—	35	51 <sup>1</sup> / <sub>2</sub>	100	—
51	97	100	—	110	32 <sup>1</sup> / <sub>2</sub>	1.200	—	80	35	—	—	29	97 <sup>1</sup> / <sub>2</sub>	1.200	—
9	45	—	—	20	79 <sup>1</sup> / <sub>2</sub>	200	—	—	—	—	—	20	79 <sup>1</sup> / <sub>2</sub>	200	—
4	72	—	—	21	78	100	—	—	—	—	—	21	78	100	—
89	77	100	—	114	30	2.000	—	80	35	—	—	33	95	2.000	—
25	98	100	—	88	48 <sup>1</sup> / <sub>2</sub>	650	—	80	35	—	—	8	13 <sup>1</sup> / <sub>2</sub>	650	—
—	—	—	—	21	26	—	—	—	—	—	—	21	26	—	—
16	53	—	—	43	25	350	—	—	—	—	—	43	25	350	—
—	—	50	—	58	19 <sup>1</sup> / <sub>2</sub>	1.450	—	58	19 <sup>1</sup> / <sub>2</sub>	1.450	—	—	—	—	—
23	62	—	—	35	32 <sup>1</sup> / <sub>2</sub>	500	—	—	—	—	—	35	32 <sup>1</sup> / <sub>2</sub>	500	—
14	17	—	—	23	11 <sup>1</sup> / <sub>2</sub>	300	—	—	—	—	—	23	11 <sup>1</sup> / <sub>2</sub>	300	—
16	53	—	—	56	06 <sup>1</sup> / <sub>2</sub>	350	—	—	—	—	—	56	06 <sup>1</sup> / <sub>2</sub>	350	—
205	53	300	—	268	45	4.650	—	241	05	—	—	27	40	4.650	—
80	32	150	—	128	97 <sup>1</sup> / <sub>2</sub>	1.850	—	80	35	50	—	48	62 <sup>1</sup> / <sub>2</sub>	1.800	—
9	45	—	—	68	07 <sup>1</sup> / <sub>2</sub>	200	—	—	—	—	—	68	07 <sup>1</sup> / <sub>2</sub>	200	—
58	63	350	—	58	63	350	—	—	—	—	—	58	63	350	—
4.431	15 <sup>1</sup> / <sub>2</sub>	4.100	—	5.845	74	60.300	—	4 314	97	8.750	—	1.530	77	51.550	—

## Rachunek specjalny depozytów

Liczba porządkowa	Nazwa gminy	Pozostałość z końcem roku 1872			
		gotówka		efekta	
		zł.	ct.	zł.	ct.
188	Kasinka Mała	32	56 <sup>1</sup> / <sub>2</sub>	400	—
189	Kupno	45	93	2.550	—
190	Krządk	61	96 <sup>1</sup> / <sub>2</sub>	2.600	—
191	Krawce	51	31 <sup>1</sup> / <sub>2</sub>	700	—
192	Kniaże	196	12	850	—
193	Kułaczkowce	149	—	—	—
194	Krośnica	—	—	—	—
195	Koropuż	—	—	—	—
196	Lutoryż	26	84 <sup>1</sup> / <sub>2</sub>	1.100	—
197	Leżanówka	4	50	1.600	—
198	Libiąż Wielki	15	19	250	—
199	Laskowa	22	45 <sup>1</sup> / <sub>2</sub>	3.100	—
200	Lubno Opackie	29	86 <sup>1</sup> / <sub>2</sub>	300	—
201	Lachowice	15	85	3.850	—
202	Laszki Murowane	17	79 <sup>1</sup> / <sub>2</sub>	850	—
203	Lubień Wielki	79	55 <sup>1</sup> / <sub>2</sub>	3.400	—
204	Lubień Mały	32	25 <sup>1</sup> / <sub>2</sub>	1.100	—
205	Lipnica Dolna	29	39 <sup>1</sup> / <sub>2</sub>	550	—
206	Lacka Wola	22	03	1.900	—
207	Łatacz	43	69 <sup>1</sup> / <sub>2</sub>	400	—
208	Lesiówka	42	56	200	—
209	Lipia	27	43	1.750	—
210	Lipowiec	41	76	350	—
211	Łuka Mała	69	02 <sup>1</sup> / <sub>2</sub>	1.100	—
212	Łękawica ad Kalwarya	31	61 <sup>1</sup> / <sub>2</sub>	6.000	—
213	Łowcze	23	22 <sup>1</sup> / <sub>2</sub>	2.000	—
214	Łoniska	49	48	1.650	—
215	Łososina Górna	49	73 <sup>1</sup> / <sub>2</sub>	400	—
216	Łabowiec	27	67 <sup>1</sup> / <sub>2</sub>	1.550	—
217	Łysie vel Łosie	40	29	150	—
218	Łazów ad Brzyna	20	15	100	—
219	Łukowa	26	04	900	—
220	Łososina Dolna	10	75	50	—
221	Łysina	36	96 <sup>1</sup> / <sub>2</sub>	250	—
222	Łęki	54	41	700	—
223	Łęgi	8	71	700	—
224	Łękawica ad Okrajnik	43	60 <sup>1</sup> / <sub>2</sub>	300	—
225	Łany	31	88 <sup>1</sup> / <sub>2</sub>	500	—
226	Łowczyce	11	95	3.800	—
227	Mazorówka	8	58 <sup>1</sup> / <sub>2</sub>	500	—
228	Miękisz Nowy	13	55 <sup>1</sup> / <sub>2</sub>	1.600	—
229	Maciejów	18	72 <sup>1</sup> / <sub>2</sub>	850	—
230	Mrowla	90	01 <sup>1</sup> / <sub>2</sub>	2.690	—
231	Mszana Dolna	23	51	2.200	—
232	Mechawiec	24	80	250	—
233	Medynia Łańcucka	44	83	200	—
234	Mirocin	19	64	400	—
	5. Do przeniesienia	1.767	24 <sup>1</sup> / <sub>2</sub>	56.640	—

gminnych serwitutowych.

Dochody w roku 1873.				Razem				Wydatki				Pozostałość z końcem roku 1873.			
gotówka		efekta		gotówka		efekta		gotówka		efekta		gotówka		efekta	
zł.	ct.	zł.	ct.	zł.	ct.	zł.	ct.	zł.	ct.	zł.	ct.	zł.	ct.	zł.	ct.
18	90	—	—	51	46 <sup>1</sup> / <sub>2</sub>	400	—	—	—	—	—	51	46 <sup>1</sup> / <sub>2</sub>	400	—
120	48	250	—	166	41	2.800	—	160	70	50	—	5	71	2.750	—
636	03 <sup>1</sup> / <sub>2</sub>	800	—	698	00	3.400	—	641	73	500	—	56	27	2.900	—
33	07	100	—	84	38 <sup>1</sup> / <sub>2</sub>	800	—	80	35	—	—	4	03 <sup>1</sup> / <sub>2</sub>	800	—
49	61	500	—	245	73	1.350	—	236	06	200	—	9	67	1.150	—
7	08	150	—	156	08	150	—	116	47 <sup>1</sup> / <sub>2</sub>	—	—	39	60 <sup>1</sup> / <sub>2</sub>	150	—
16	61	300	—	16	61	300	—	—	—	—	—	16	61	300	—
3.878	83	1.934	14	3.878	83	1.934	14	3.878	83	1.934	14	—	—	—	—
51	96 <sup>1</sup> / <sub>2</sub>	—	—	78	81	1.100	—	—	—	—	—	78	81	1.100	—
75	85	100	—	80	35	1.700	—	80	35	—	—	—	—	1.700	—
11	81	—	—	27	00	250	—	—	25	—	—	26	75	250	—
73	23 <sup>1</sup> / <sub>2</sub>	50	—	95	69	3.150	—	95	69	3.150	—	—	—	—	—
14	17	—	—	44	03 <sup>1</sup> / <sub>2</sub>	300	—	—	—	—	—	44	03 <sup>1</sup> / <sub>2</sub>	300	—
181	91	250	—	197	76	4.100	—	160	70	50	—	37	06	4.050	—
40	16	—	—	57	95 <sup>1</sup> / <sub>2</sub>	850	—	—	—	—	—	57	95 <sup>1</sup> / <sub>2</sub>	850	—
161	46 <sup>1</sup> / <sub>2</sub>	300	—	241	02	3.700	—	241	2	—	—	—	—	3.700	—
51	97	100	—	84	22 <sup>1</sup> / <sub>2</sub>	1.200	—	81	17 <sup>1</sup> / <sub>2</sub>	—	—	3	05	1.200	—
25	98	—	—	55	37 <sup>1</sup> / <sub>2</sub>	550	—	—	—	—	—	55	37 <sup>1</sup> / <sub>2</sub>	550	—
89	77	100	—	111	80	2.000	—	80	34	—	—	31	46	2.000	—
18	90	—	—	62	59 <sup>1</sup> / <sub>2</sub>	400	—	—	—	—	—	62	59 <sup>1</sup> / <sub>2</sub>	400	—
9	45	—	—	52	01	200	—	—	—	—	—	52	01	200	—
82	68	100	—	110	11	1.850	—	80	34	—	—	29	77	1.850	—
38	82	500	—	80	58	850	—	80	58	850	—	—	—	—	—
51	97	100	—	120	99 <sup>1</sup> / <sub>2</sub>	1.200	—	80	34	—	—	40	65 <sup>1</sup> / <sub>2</sub>	1.200	—
283	50	300	—	315	11 <sup>1</sup> / <sub>2</sub>	6.300	—	241	02	—	—	74	09 <sup>1</sup> / <sub>2</sub>	6.300	—
94	49	100	—	117	71 <sup>1</sup> / <sub>2</sub>	2.100	—	80	34	—	—	37	37 <sup>1</sup> / <sub>2</sub>	2.100	—
77	96	100	—	127	44	1.750	—	80	34	—	—	47	10	1.750	—
18	90	—	—	68	63 <sup>1</sup> / <sub>2</sub>	400	—	—	—	—	—	68	63 <sup>1</sup> / <sub>2</sub>	400	—
73	23	100	—	100	90 <sup>1</sup> / <sub>2</sub>	1.650	—	80	34	—	—	20	56 <sup>1</sup> / <sub>2</sub>	1.650	—
7	08	—	—	47	37	150	—	—	—	—	—	47	37	150	—
4	72	—	—	24	87	100	—	—	—	—	—	24	87	100	—
247	79 <sup>1</sup> / <sub>2</sub>	300	—	273	83 <sup>1</sup> / <sub>2</sub>	1.200	—	241	02	200	—	32	81 <sup>1</sup> / <sub>2</sub>	1.000	—
2	36	—	—	13	11	50	—	—	—	—	—	13	11	50	—
11	81	—	—	48	77 <sup>1</sup> / <sub>2</sub>	250	—	—	—	—	—	48	77 <sup>1</sup> / <sub>2</sub>	250	—
33	07	100	—	87	48	800	—	80	34	—	—	7	14	800	—
33	07	—	—	41	78	700	—	—	—	—	—	41	78	700	—
14	17	—	—	57	77 <sup>1</sup> / <sub>2</sub>	300	—	—	—	—	—	57	77 <sup>1</sup> / <sub>2</sub>	300	—
23	62	—	—	55	50 <sup>1</sup> / <sub>2</sub>	500	—	—	—	—	—	55	50 <sup>1</sup> / <sub>2</sub>	500	—
179	55	—	—	191	50	3.800	—	—	—	—	—	191	50	3.800	—
23	62	—	—	32	20 <sup>1</sup> / <sub>2</sub>	500	—	—	—	—	—	32	20 <sup>1</sup> / <sub>2</sub>	500	—
75	59	100	—	89	14 <sup>1</sup> / <sub>2</sub>	1.700	—	80	34	—	—	8	80 <sup>1</sup> / <sub>2</sub>	1.700	—
40	16	—	—	58	88 <sup>1</sup> / <sub>2</sub>	850	—	—	—	—	—	58	88 <sup>1</sup> / <sub>2</sub>	850	—
127	9	200	—	217	10 <sup>1</sup> / <sub>2</sub>	2.890	—	160	68	—	—	56	42 <sup>1</sup> / <sub>2</sub>	2.890	—
103	95	100	—	127	46	2.300	—	80	34	—	—	47	12	2.300	—
11	81	—	—	36	61	250	—	—	—	—	—	36	61	250	—
9	45	—	—	54	28	200	—	—	—	—	—	54	28	200	—
18	90	—	—	38	54	400	—	—	—	—	—	38	54	400	—
7.256	61 <sup>1</sup> / <sub>2</sub>	7.034	14	9.023	86	63.674	14	7.219	69	6.934	14	1.804	17	56.740	

# Rachunek specjalny depozytów

Liczba porządkowa	Nazwa gminy	Pozostałość z końcem roku 1872			
		gotówka		efekta	
		zł.	ct.	zł.	ct.
235	Milatyn . . . . .	00	1/2	—	—
236	Mokre . . . . .	35	32	100	—
237	Michalcze . . . . .	12	58 1/2	150	—
238	Monasterzyska . . . . .	47	59 1/2	1,100	—
239	Malczyce . . . . .	—	—	—	—
240	Meteniów . . . . .	—	—	—	—
241	Mucharz . . . . .	—	—	—	—
242	Nowosiółka . . . . .	15	91 1/2	1,350	—
243	Nagorzanka . . . . .	8	41 1/2	3,600	—
244	Niewoczyn . . . . .	44	52	850	—
245	Nowa wieś (pow. Kolbuszowa)	18	14 1/2	350	—
246	Nienadówka górna . . . . .	21	85 1/2	2,900	—
247	Nienadówka dolna . . . . .	23	98	3,800	—
248	Nowawieś (pow. Rzeszów) . . . . .	32	23	550	—
249	Nawojowa . . . . .	75	77 1/2	1,600	—
250	Nartow Stary . . . . .	39	32	766	08
251	Nieżuchów . . . . .	11	01 1/2	3,850	—
252	Nowosiółki . . . . .	21	20 1/2	150	—
253	Niwiska . . . . .	45	63	900	—
254	Niebocko . . . . .	43	51	250	—
255	Niwra . . . . .	8	75	600	—
256	Niżyniec . . . . .	408	96	400	—
257	Ostapie . . . . .	244	35 1/2	4 550	—
258	Okno . . . . .	45	24	2,700	—
259	Ostrów (pow. Jarosław) . . . . .	12	71 1/2	4,050	—
260	Orzechowice . . . . .	15	17	2,200	—
261	Ostrów ad Baranów . . . . .	12	33	1,150	—
262	Obidza v. Obidna . . . . .	3	93 1/2	3,050	—
263	Ozanna . . . . .	38	52	1,700	—
264	Ostrów Wojtawski . . . . .	16	69	650	—
265	Ostrów z Toporowem . . . . .	175	22	1,300	—
266	Ostrowa (pow. Busk) . . . . .	12	60 1/2	1,600	—
267	Okrajnik . . . . .	71	93 1/2	1,400	—
268	Olchowce . . . . .	8	45	950	—
269	Oczków . . . . .	23	97 1/2	1,700	—
270	Olesko . . . . .	12	24 1/2	3,350	—
271	Olesin . . . . .	36	13	200	—
272	Polanka Wielka . . . . .	20	90 1/2	2,450	—
273	Podlasie . . . . .	79	05 1/2	1,100	—
274	Przewrotne . . . . .	11	30 1/2	3,130	—
275	Pogwizdów . . . . .	71	86 1/2	810	—
276	Polanka . . . . .	35	68 1/2	2 050	—
277	Poremba Żegota . . . . .	63	40	4,450	—
278	Prowata . . . . .	19	03 1/2	200	—
279	Przemysłany . . . . .	27	04 1/2	2,300	—
280	Pachowka . . . . .	12	26 1/2	700	—
281	Porąb . . . . .	14	86 1/2	550	—
	6. Do przeniesienia . . . . .	1,999	67	71,556	08

gminnych serwitutowych.

Dochody w roku 1873.				Razem				Wydatki				Pozostałość z końcem roku 1873.			
gotówka		efekta		gotówka		efekta		gotówka		efekta		gotówka		efekta	
zł.	ct.	zł.	ct.	zł.	ct.	zł.	ct.	zł.	ct.	zł.	ct.	zł.	ct.	zł.	ct.
—	—	—	—	—	00 <sup>1/2</sup>	—	—	—	—	—	—	—	00 <sup>1/2</sup>	—	—
4	72	—	—	40	04	100	—	—	—	—	—	40	04	100	—
7	08	—	—	19	66 <sup>1/2</sup>	150	—	—	—	—	—	19	66 <sup>1/2</sup>	150	—
51	97	—	—	99	56 <sup>1/2</sup>	1.100	—	—	—	—	—	99	56 <sup>1/2</sup>	1.100	—
170	30	2.000	—	170	30	2.000	—	160	97	—	—	9	33	2.000	—
500	—	—	—	500	—	—	—	500	—	—	—	—	—	—	—
127	60	2.470	90	127	60	2.470	90	70	90	—	—	56	70	2.470	90
63	78	—	—	79	69 <sup>1/2</sup>	1.350	—	—	—	—	—	79	69 <sup>1/2</sup>	1.350	—
275	09	300	—	283	50 <sup>1/2</sup>	3.900	—	241	02	100	—	42	48 <sup>1/2</sup>	3.800	—
40	16	150	—	84	68	1.000	—	80	34	50	—	4	34	950	—
16	53	—	—	34	67 <sup>1/2</sup>	350	—	—	—	—	—	34	67 <sup>1/2</sup>	350	—
137	02	100	—	158	87 <sup>1/2</sup>	3.000	—	80	34	—	—	78	53 <sup>1/2</sup>	3.000	—
179	55	200	—	203	53	4.000	—	164	56	—	—	38	97	4.000	—
29	86	—	—	62	09	550	—	—	—	—	—	62	09	550	—
180	60	300	—	256	37 <sup>1/2</sup>	1.900	—	241	02	100	—	15	35 <sup>1/2</sup>	1.800	—
35	29 <sup>1/2</sup>	50	—	74	61 <sup>1/2</sup>	816	08	74	61 <sup>1/2</sup>	816	08	—	—	—	—
233	23	300	—	244	24 <sup>1/2</sup>	4.150	—	241	02	50	—	3	22 <sup>1/2</sup>	4.100	—
7	8	—	—	28	28 <sup>1/2</sup>	150	—	—	—	—	—	28	28 <sup>1/2</sup>	150	—
42	52	100	—	88	15	1.000	—	80	34	—	—	7	81	1.000	—
11	81	—	—	55	32	250	—	—	—	—	—	55	32	250	—
23	35	—	—	37	10	600	—	—	—	—	—	37	10	600	—
51	97	500	—	460	93	900	—	388	29 <sup>1/2</sup>	—	—	72	63 <sup>1/2</sup>	900	—
266	30	600	—	510	65 <sup>1/2</sup>	5 150	—	481	4	50	—	29	61 <sup>1/2</sup>	5.100	—
232	57	300	—	277	81	3.000	—	241	2	100	—	36	79	2.900	—
191	36	200	—	204	07 <sup>1/2</sup>	4.250	—	160	68	—	—	43	39 <sup>1/2</sup>	4.250	—
103	95	100	—	119	12	2.300	—	80	34	—	—	38	78	2.300	—
54	33	—	—	66	66	1.150	—	2	74 <sup>1/2</sup>	—	—	63	91 <sup>1/2</sup>	1.150	—
146	85 <sup>1/2</sup>	100	—	150	79	3.150	—	80	34	—	—	70	45	3.150	—
1.130	32	1.400	—	1.168	84	3.100	—	1.122	69	1.000	—	46	15	2.100	—
30	71	—	—	47	40	650	—	—	—	—	—	47	40	650	—
61	42	200	—	236	64	1.500	—	160	68	—	—	75	96	1.500	—
75	60	100	—	88	20 <sup>1/2</sup>	1.700	—	80	34	—	—	7	86 <sup>1/2</sup>	1.700	—
117	46 <sup>1/2</sup>	200	—	189	40	1.600	—	160	68	50	—	28	72	1.550	—
44	88	—	—	53	33	950	—	—	—	—	—	53	33	950	—
131	64	100	—	155	61 <sup>1/2</sup>	1 800	—	80	34	50	—	75	27 <sup>1/2</sup>	1.750	—
158	28	—	—	170	52 <sup>1/2</sup>	3.350	—	—	—	—	—	170	52 <sup>1/2</sup>	3.350	—
9	45	—	—	45	58	200	—	—	—	—	—	45	58	200	—
115	75	100	—	136	65 <sup>1/2</sup>	2.550	—	80	34	—	—	56	31 <sup>1/2</sup>	2.550	—
51	97	100	—	131	02 <sup>1/2</sup>	1.200	—	80	34	—	—	50	68 <sup>1/2</sup>	1.200	—
147	89	100	—	159	19 <sup>1/2</sup>	3.230	—	80	34	—	—	78	85 <sup>1/2</sup>	3.230	—
38	26	100	—	110	12 <sup>1/2</sup>	910	—	80	34	—	—	29	78 <sup>1/2</sup>	910	—
1.261	30 <sup>1/2</sup>	1.659	95	1.296	99	3.709	95	1.293	46	1.100	—	3	53	2.609	95
210	26 <sup>1/2</sup>	500	—	273	66 <sup>1/2</sup>	4.750	—	241	2	—	—	32	64 <sup>1/2</sup>	4.750	—
9	45	—	—	28	48 <sup>1/2</sup>	200	—	—	—	—	—	28	48 <sup>1/2</sup>	200	—
108	66	100	—	135	70 <sup>1/2</sup>	2.400	—	80	34	—	—	55	36 <sup>1/2</sup>	2.400	—
33	07	—	—	45	33 <sup>1/2</sup>	700	—	—	—	—	—	45	33 <sup>1/2</sup>	700	—
25	98	—	—	40	84 <sup>1/2</sup>	550	—	—	—	—	—	40	84	550	—
6.952	24 <sup>1/2</sup>	12.230	85	8.951	91 <sup>1/2</sup>	83.786	93	6.910	49 <sup>1/2</sup>	3.466	08	2.041	42	80.320	85



# Rachunek specjalny depozytów

Liczba porządkowa	Nazwa gminy	Pozostałość z końcem roku 1872			
		gotówka		efekta	
		zł.	ct.	zł.	ct.
282	Potutory . . . . .	16	02 <sup>1</sup> / <sub>2</sub>	1.750	—
283	Pojówka . . . . .	46	70 <sup>1</sup> / <sub>2</sub>	850	—
284	Pain vel Peim . . . . .	38	36 <sup>1</sup> / <sub>2</sub>	800	—
285	Paszyn . . . . .	64	45 <sup>1</sup> / <sub>2</sub>	1.300	—
286	Potok . . . . .	12	61 <sup>1</sup> / <sub>2</sub>	450	—
287	Poromba z Rudką . . . . .	8	02	300	—
288	Podzwierzyniec . . . . .	32	51	600	—
289	Przyhajec . . . . .	13	73	1.750	—
290	Przedmieście . . . . .	46	49	700	—
291	Pieczarna . . . . .	8	18	50	—
292	Pedhorce . . . . .	53	34	500	—
293	Piechoty . . . . .	41	03	200	—
294	Padew Kolonja . . . . .	37	54 <sup>1</sup> / <sub>2</sub>	900	—
295	Pławo . . . . .	2	49 <sup>1</sup> / <sub>2</sub>	700	—
296	Przykop . . . . .	51	72 <sup>1</sup> / <sub>2</sub>	400	—
297	Padew . . . . .	55	49	2 300	—
298	Podole . . . . .	30	06	1.023	92
299	Pogorzałka . . . . .	52	98	405	25
300	Poruczyn . . . . .	9	65 <sup>1</sup> / <sub>2</sub>	600	—
301	Pokrowce . . . . .	46	45	550	—
302	Podlipce . . . . .	11	81	250	—
303	Pietniczany . . . . .	38	57 <sup>1</sup> / <sub>2</sub>	1.100	—
304	Packowice . . . . .	228	12	—	—
305	Posadów i Bartków . . . . .	—	—	—	—
306	Postolów . . . . .	—	—	—	—
307	Pawełka . . . . .	—	—	—	—
308	Paweł . . . . .	—	—	—	—
309	Ruda i Chamy . . . . .	30	31	250	—
310	Rodatycze . . . . .	2	—	3.350	—
311	Rzyska . . . . .	50	56	300	—
312	Rudki . . . . .	6	17 <sup>1</sup> / <sub>2</sub>	500	—
313	Raba Wyżna . . . . .	24	96	400	—
314	Roztoka Mała z Składzistem . . . . .	51	89	900	—
315	Rozdziele . . . . .	63	18	200	—
316	Rzuchów . . . . .	66	76 <sup>1</sup> / <sub>2</sub>	1 000	—
317	Rozbórz . . . . .	24	97 <sup>1</sup> / <sub>2</sub>	550	—
318	Rakowa . . . . .	67	48 <sup>1</sup> / <sub>2</sub>	1.200	—
319	Racichowice . . . . .	20	48	150	—
320	Rybotycze . . . . .	15	99 <sup>1</sup> / <sub>2</sub>	600	—
321	Ruda i Rysze . . . . .	13	98	150	—
322	Ruda. Rysze i Sołtysów . . . . .	11	44	350	—
323	Reisheim . . . . .	20	05 <sup>1</sup> / <sub>2</sub>	800	—
324	Rostoka Mała . . . . .	44	02	450	—
325	Rudniki . . . . .	5	15 <sup>1</sup> / <sub>2</sub>	1 800	—
326	Ruda . . . . .	65	48	600	—
327	Rusinów i Wola Rusinów . . . . .	60	71	1.600	—
328	Rohaczyn miasteczko . . . . .	10	41 <sup>1</sup> / <sub>2</sub>	400	—
7. Do przeniesienia . . . . .		1.602	40 <sup>1</sup> / <sub>2</sub>	33.029	17

gminnych serwitutowych.

Dochody w roku 1873.				Razem				Wydatki				Pozostałość z końcem roku 1873.			
gotówka		efekta		gotówka		efekta		gotówka		efekta		gotówka		efekta	
zł.	ct.	zł.	ct.	zł.	ct.	zł.	ct.	zł.	ct.	zł.	ct.	zł.	ct.	zł.	ct.
82	68	100	—	98	70 <sup>1/2</sup>	1.850	—	80	34	—	—	18	36 <sup>1/2</sup>	1.850	—
40	16	150	—	86	86 <sup>1/2</sup>	1.000	—	80	34	50	—	6	52 <sup>1/2</sup>	950	—
18	90	950	—	57	26 <sup>1/2</sup>	1.750	—	57	26 <sup>1/2</sup>	1.750	—	—	—	—	—
61	42	100	—	125	87 <sup>1/2</sup>	1.400	—	80	34	—	—	45	53 <sup>1/2</sup>	1.400	—
21	26	—	—	33	87 <sup>1/2</sup>	450	—	—	—	—	—	33	87 <sup>1/2</sup>	450	—
14	17	—	—	22	19	300	—	—	—	—	—	22	19	300	—
28	35	—	—	60	86 <sup>1/2</sup>	600	—	—	—	—	—	60	86 <sup>1/2</sup>	600	—
82	68	150	—	96	41	1.900	—	80	34	50	—	16	07	1.850	—
33	07	50	—	79	56	750	—	—	—	50	—	79	56	700	—
2	36	—	—	10	54	50	—	—	—	—	—	10	54	50	—
23	62	—	—	76	96	500	—	—	—	—	—	76	96	500	—
9	45	—	—	50	48	200	—	—	—	—	—	50	48	200	—
42	79 <sup>1/2</sup>	100	—	80	34	1.000	—	80	34	—	—	—	—	1.000	—
546	26	600	—	548	75 <sup>1/2</sup>	1.300	—	481	31 <sup>1/2</sup>	500	—	67	44	800	—
18	90	—	—	70	62 <sup>1/2</sup>	400	—	—	—	—	—	70	62 <sup>1/2</sup>	400	—
108	67	200	—	164	16	2.500	—	160	68	—	—	3	48	2.500	—
47	24	—	—	77	30	1.023	92	—	—	—	—	77	30	1.023	92
318	74	—	—	371	72	405	25	371	72	405	25	—	—	—	—
28	35	—	—	38	00 <sup>1/2</sup>	600	—	—	—	—	—	38	00 <sup>1/2</sup>	600	—
539	17	700	—	585	62	1.250	—	561	38	500	—	24	24	750	—
11	81	250	—	23	62	500	—	23	62	500	—	—	—	—	—
51	97	100	—	90	54 <sup>1/2</sup>	1.200	—	80	34	—	—	10	20 <sup>1/2</sup>	1.200	—
9	45	500	—	237	57	500	—	236	05	200	—	1	52	300	—
79	07	100	—	79	07	100	—	75	89 <sup>1/2</sup>	—	—	3	17 <sup>1/2</sup>	100	—
36	61	524	80	36	61	524	80	24	80	—	—	11	81	524	80
70	28 <sup>1/2</sup>	850	—	70	28 <sup>1/2</sup>	850	—	—	—	—	—	70	28 <sup>1/2</sup>	850	—
166	50 <sup>1/2</sup>	2.350	—	166	50 <sup>1/2</sup>	2.350	—	80	34	500	—	86	16 <sup>1/2</sup>	1.850	—
11	81	—	—	42	12	250	—	—	—	—	—	42	12	250	—
158	68	200	—	160	68	3.550	—	160	68	—	—	—	—	3.550	—
14	17	—	—	64	73	300	—	—	40	—	—	64	33	300	—
23	62	—	—	29	79 <sup>1/2</sup>	500	—	—	—	—	—	29	79 <sup>1/2</sup>	500	—
18	90	—	—	43	86	400	—	—	—	—	—	43	86	400	—
42	52	100	—	94	41	1.000	—	80	34	—	—	14	07	1.000	—
9	45	—	—	72	63	200	—	—	—	—	—	72	63	200	—
47	25	100	—	114	01 <sup>1/2</sup>	1.100	—	80	34	—	—	33	67 <sup>1/2</sup>	1.100	—
25	98	—	—	50	95 <sup>1/2</sup>	550	—	—	—	—	—	50	95 <sup>1/2</sup>	550	—
56	70	100	—	124	18 <sup>1/2</sup>	1.300	—	80	34	—	—	43	84 <sup>1/2</sup>	1.300	—
7	08	—	—	27	56	150	—	—	—	—	—	27	56	150	—
539	17 <sup>1/2</sup>	50	—	555	17	650	—	555	17	650	—	—	—	—	—
7	08	—	—	21	06	150	—	—	—	—	—	21	06	150	—
16	53	50	—	27	97	400	—	—	—	50	—	27	97	350	—
37	80	—	—	57	85 <sup>1/2</sup>	800	—	—	—	—	—	57	85 <sup>1/2</sup>	800	—
21	26	—	—	65	28	450	—	—	—	—	—	65	28	450	—
85	05	100	—	90	20 <sup>1/2</sup>	1.900	—	80	34	—	—	9	86 <sup>1/2</sup>	1.900	—
28	35	100	—	93	83	700	—	80	34	—	—	13	49	700	—
68	51	200	—	129	22	1.800	—	121	20 <sup>1/2</sup>	400	—	8	01 <sup>1/2</sup>	1.400	—
18	90	—	—	29	31 <sup>1/2</sup>	400	—	—	—	—	—	29	31 <sup>1/2</sup>	400	—
3.732	76	8.774	80	5.335	16 <sup>1/2</sup>	41.803	97	3.794	26	5.605	25	1.540	90 <sup>1/2</sup>	36.198	72

## Rachunek specjalny depozytów

Liczba porządkowa	N a z w a g m i n y	Pozostałość			
		z końcem roku 1872			
		gotówka		efekta	
		zł.	ct.	zł.	ct.
329	Rohaczyn wieś . . . . .	8	24 <sup>1</sup> / <sub>2</sub>	500	—
330	Roztoka ad Brzeziny . . . . .	6	15	50	—
331	Rakowiec . . . . .	41	16 <sup>1</sup> / <sub>2</sub>	800	—
332	Radziejów . . . . .	104	—	600	—
333	Rybne . . . . .	340	85	—	—
334	Radochońce . . . . .	327	28	800	—
335	Rakowczyk . . . . .	—	—	—	—
336	Rzepniów . . . . .	—	—	—	—
337	Raniszan kolonia . . . . .	—	—	—	—
338	Rychwałek . . . . .	—	—	—	—
339	Sierakosce . . . . .	9	51 <sup>1</sup> / <sub>2</sub>	150	—
340	Sapahów . . . . .	67	33 <sup>1</sup> / <sub>2</sub>	2.700	—
341	Stróże Małe . . . . .	48	02	6.250	—
342	Stupnica . . . . .	60	90	750	—
343	Sokołów z Chatami . . . . .	25	52	50	—
344	Siedliska . . . . .	4	07	850	—
345	Sadzawa . . . . .	57	63	1.000	—
346	Strzelce Wielkie . . . . .	1	79 <sup>1</sup> / <sub>2</sub>	1.150	—
347	Słomka . . . . .	8	65 <sup>1</sup> / <sub>2</sub>	800	—
348	Sadzawka . . . . .	38	20 <sup>1</sup> / <sub>2</sub>	1.000	—
349	Stawki . . . . .	12	08	400	—
350	Staremiasto . . . . .	67	89	4.300	—
351	Siedlanka . . . . .	66	34 <sup>1</sup> / <sub>2</sub>	1.000	—
352	Sarzyny . . . . .	58	94 <sup>1</sup> / <sub>2</sub>	6.600	—
353	Smolarzyny . . . . .	14	69 <sup>1</sup> / <sub>2</sub>	250	—
354	Strażów . . . . .	15	92 <sup>1</sup> / <sub>2</sub>	500	—
355	Sonina . . . . .	9	08 <sup>1</sup> / <sub>2</sub>	1.450	—
356	Stupnica królewska . . . . .	68	48 <sup>1</sup> / <sub>2</sub>	2.600	—
357	Strzałków . . . . .	20	94 <sup>1</sup> / <sub>2</sub>	1.800	—
358	Schoenanger . . . . .	56	34 <sup>1</sup> / <sub>2</sub>	800	—
359	Sobów . . . . .	43	25	200	—
360	Spas . . . . .	5	76	600	—
361	Strachocina . . . . .	9	04	500	—
362	Siedlec . . . . .	1	75	400	—
363	Sławikowa . . . . .	26	84 <sup>1</sup> / <sub>2</sub>	200	—
364	Sucha . . . . .	18	84	3.700	—
365	Strzyszawa . . . . .	57	27	4.550	—
366	Szybalin . . . . .	33	35 <sup>1</sup> / <sub>2</sub>	2.050	—
367	Trześniów . . . . .	35	20 <sup>1</sup> / <sub>2</sub>	4.050	—
368	Tuchla . . . . .	33	59	1.600	—
369	Tuczemy . . . . .	37	90	2.900	—
370	Tarnoszyn . . . . .	34	05 <sup>1</sup> / <sub>2</sub>	250	—
371	Tarnogóra . . . . .	12	16	900	—
372	Turbia z Obyną . . . . .	21	32 <sup>1</sup> / <sub>2</sub>	2.550	—
373	Tarnowice . . . . .	23	79	300	—
374	Trzeboś . . . . .	28	23	150	—
375	Trzetrzewińce . . . . .	31	34 <sup>1</sup> / <sub>2</sub>	550	—
	8. Do przeniesienia	1.993	78 <sup>1</sup> / <sub>2</sub>	62.600	—

gminnych serwitutowych.

Dochody w roku 1873.				Razem				Wydatki				Pozostałość z końcem roku 1873.			
gotówka		efekta		gotówka		efekta		gotówka		efekta		gotówka		efekta	
zł.	ct.	zł.	ct.	zł.	ct.	zł.	ct.	zł.	ct.	zł.	ct.	zł.	ct.	zł.	ct.
23	62	—	—	31	86 <sup>1</sup> / <sub>2</sub>	500	—	—	—	—	—	31	86 <sup>1</sup> / <sub>2</sub>	500	—
—	—	50	—	6	15	100	—	6	15	100	—	—	—	—	—
—	—	100	—	41	16 <sup>1</sup> / <sub>2</sub>	900	—	41	16 <sup>1</sup> / <sub>2</sub>	900	—	—	—	—	—
47	24 <sup>1</sup> / <sub>2</sub>	200	—	151	24 <sup>1</sup> / <sub>2</sub>	800	—	77	85 <sup>1</sup> / <sub>2</sub>	100	—	73	39	700	—
18	90	800	—	359	75	800	—	311	42	400	—	48	33	400	—
180	60	1.000	—	507	88	1.800	—	472	10	500	—	35	78	1.300	—
23	04	523	04	23	04	523	04	23	04	—	—	—	—	523	04
518	18 <sup>1</sup> / <sub>2</sub>	720	32	518	18 <sup>1</sup> / <sub>2</sub>	720	32	518	18 <sup>1</sup> / <sub>2</sub>	579	50	—	—	140	82
275	78	275	78	275	78	275	78	275	78	—	—	—	—	275	78
72	63	450	—	72	63	450	—	—	—	—	—	72	63	450	—
112	08	100	—	121	59 <sup>1</sup> / <sub>2</sub>	250	—	75	89 <sup>1</sup> / <sub>2</sub>	100	—	45	70	150	—
127	57	200	—	194	90 <sup>1</sup> / <sub>2</sub>	2.900	—	160	68	—	—	34	22 <sup>1</sup> / <sub>2</sub>	2.900	—
295	31	400	—	343	33	6.650	—	321	36	—	—	21	97	6.650	—
17	71 <sup>1</sup> / <sub>2</sub>	650	—	78	61 <sup>1</sup> / <sub>2</sub>	1.400	—	78	61 <sup>1</sup> / <sub>2</sub>	1.400	—	—	—	—	—
2	36	—	—	27	88	50	—	—	—	—	—	27	88	50	—
40	16	—	—	44	23	850	—	—	—	—	—	44	23	850	—
149	88 <sup>1</sup> / <sub>2</sub>	200	—	207	51 <sup>1</sup> / <sub>2</sub>	1.200	—	160	68	100	—	46	83 <sup>1</sup> / <sub>2</sub>	1.100	—
54	33	—	—	56	12 <sup>1</sup> / <sub>2</sub>	1.150	—	—	—	—	—	56	12 <sup>1</sup> / <sub>2</sub>	1.150	—
37	80	—	—	46	45 <sup>1</sup> / <sub>2</sub>	800	—	—	—	—	—	46	45 <sup>1</sup> / <sub>2</sub>	800	—
791	21 <sup>1</sup> / <sub>2</sub>	50	—	829	42	1.050	—	829	42	1.050	—	—	—	—	—
18	90	50	—	30	98	450	—	—	—	50	—	30	98	400	—
203	17	300	—	271	06	4.600	—	241	02	—	—	30	04	4.600	—
47	25	100	—	113	59 <sup>1</sup> / <sub>2</sub>	1.100	—	80	34	—	—	33	25 <sup>1</sup> / <sub>2</sub>	1.100	—
311	85	400	—	370	79 <sup>1</sup> / <sub>2</sub>	7.000	—	321	36	—	—	49	43 <sup>1</sup> / <sub>2</sub>	7.000	—
11	81	—	—	26	50 <sup>1</sup> / <sub>2</sub>	250	—	—	—	—	—	26	50 <sup>1</sup> / <sub>2</sub>	250	—
23	62	—	—	39	54 <sup>1</sup> / <sub>2</sub>	500	—	—	—	—	—	39	54 <sup>1</sup> / <sub>2</sub>	500	—
68	50 <sup>1</sup> / <sub>2</sub>	—	—	77	59	1.450	—	—	—	—	—	77	59	1.450	—
122	85	300	—	191	33 <sup>1</sup> / <sub>2</sub>	2.900	—	160	68	100	—	30	65 <sup>1</sup> / <sub>2</sub>	2.800	—
85	05	100	—	105	99 <sup>1</sup> / <sub>2</sub>	1.900	—	80	34	—	—	25	65 <sup>1</sup> / <sub>2</sub>	1.900	—
37	80	100	—	94	14 <sup>1</sup> / <sub>2</sub>	900	—	80	34	—	—	13	80 <sup>1</sup> / <sub>2</sub>	900	—
9	45	—	—	52	70	200	—	—	—	—	—	52	70	200	—
28	35	—	—	34	11	600	—	—	—	—	—	34	11	600	—
23	62	—	—	32	66	500	—	—	—	—	—	32	66	500	—
18	90	—	—	20	65	400	—	—	—	—	—	20	65	400	—
9	45	—	—	36	29 <sup>1</sup> / <sub>2</sub>	200	—	—	—	—	—	36	29 <sup>1</sup> / <sub>2</sub>	200	—
174	82	200	—	193	66	3.900	—	160	68	—	—	32	98	3.900	—
214	98	300	—	272	25	4.850	—	241	02	—	—	31	23	4.850	—
96	86	100	—	130	21 <sup>1</sup> / <sub>2</sub>	2.150	—	80	34	—	—	49	87 <sup>1</sup> / <sub>2</sub>	2.150	—
191	36	200	—	226	56 <sup>1</sup> / <sub>2</sub>	4.250	—	160	68	—	—	65	88 <sup>1</sup> / <sub>2</sub>	4.250	—
76	67	100	—	110	26	1.700	—	110	26	—	—	—	—	1.700	—
166	94	200	—	204	84	3.100	—	160	68	—	—	44	16	3.100	—
11	80	—	—	45	85 <sup>1</sup> / <sub>2</sub>	250	—	1	08	—	—	44	77 <sup>1</sup> / <sub>2</sub>	250	—
42	52	—	—	54	68	900	—	—	—	—	—	54	68	900	—
120	48	100	—	141	80 <sup>1</sup> / <sub>2</sub>	2.650	—	80	34	—	—	61	46 <sup>1</sup> / <sub>2</sub>	2.650	—
14	17	—	—	37	96	300	—	—	—	—	—	37	96	300	—
7	08	—	—	35	31	150	—	—	—	—	—	35	31	150	—
25	98	—	—	57	32 <sup>1</sup> / <sub>2</sub>	550	—	—	—	—	—	57	32 <sup>1</sup> / <sub>2</sub>	550	—
4.952	66 <sup>1</sup> / <sub>2</sub>	8.269	14	6.946	45	70.869	14	5.311	50 <sup>1</sup> / <sub>2</sub>	5.379	50	1.634	94 <sup>1</sup> / <sub>2</sub>	65.489	64

## Rachunek specjalny depozytów

Liczba po- rządkowa	N a z w a g m i n y	Pozostałość z końcem roku 1872			
		gotówka		efekta	
		zł.	ct.	zł.	ct.
376	Trościaniec . . . . .	66	92	1.200	—
377	Trzebinie . . . . .	38	63	200	—
378	Tatarsko . . . . .	49	29 <sup>1</sup> / <sub>2</sub>	650	—
379	Tuszów polski . . . . .	37	94 <sup>1</sup> / <sub>2</sub>	1.600	—
380	Tuszów kolonia . . . . .	55	45	400	—
381	Twierdza . . . . .	73	89 <sup>1</sup> / <sub>2</sub>	5.200	—
382	Tadanie . . . . .	54	54	950	—
383	Toporzyska . . . . .	14	48 <sup>1</sup> / <sub>2</sub>	900	—
384	Tarnawa . . . . .	18	67	2.900	—
385	Tumierz . . . . .	66	05	600	—
386	Tabaszowa . . . . .	18	46	100	—
387	Temeszów . . . . .	26	61 <sup>1</sup> / <sub>2</sub>	500	—
388	Tyszkowice . . . . .	311	48	—	—
389	Torki . . . . .	30	47 <sup>1</sup> / <sub>2</sub>	2.050	—
390	Uherce Zapłatinie . . . . .	61	39 <sup>1</sup> / <sub>2</sub>	1.250	—
391	Uliczko Zarebane . . . . .	40	44 <sup>1</sup> / <sub>2</sub>	400	—
392	Ulchówek . . . . .	36	87 <sup>1</sup> / <sub>2</sub>	850	—
393	Uhryn Wyżny . . . . .	1	17 <sup>1</sup> / <sub>2</sub>	750	—
394	Uhryn Niżny . . . . .	4	89	350	—
395	Uhersko . . . . .	—	—	3.000	—
396	Uhnów . . . . .	—	—	—	—
397	Wolica (pow. Skałat) . . . . .	1	19	1.400	—
398	Wychwatynce . . . . .	23	70 <sup>1</sup> / <sub>2</sub>	400	—
399	Więckowice . . . . .	34	78 <sup>1</sup> / <sub>2</sub>	2.800	—
400	Wola v. Wólka Więckowska . . . . .	70	76	1.200	—
401	Wulka Łętowska . . . . .	24	38	650	—
402	Wysoka . . . . .	33	94	550	—
403	Widelka . . . . .	69	59	2.950	—
404	Wojśław Smarek . . . . .	19	28	900	—
405	Wojków . . . . .	72	04	800	—
406	Wulka Tanowska . . . . .	22	07	850	—
407	Wola Zarzycka . . . . .	32	66	8.850	—
408	„ Bliższa Mała . . . . .	48	74 <sup>1</sup> / <sub>2</sub>	400	—
409	„ Dalsza Mała . . . . .	35	74 <sup>1</sup> / <sub>2</sub>	1.100	—
410	„ Rajnowa . . . . .	14	08 <sup>1</sup> / <sub>2</sub>	100	—
411	„ Ptawska . . . . .	23	05	400	—
412	Wulka v. Wola Niedźwiecka . . . . .	33	78	2.150	—
413	Wierzaniec . . . . .	140	09	6.550	—
414	Wyżne z Piekarówką . . . . .	23	96	600	—
415	Wronowice z Łyczanką . . . . .	17	58	50	—
416	Wierczany . . . . .	17	28	1.200	—
417	Wysocko v. Wysoka . . . . .	75	51 <sup>1</sup> / <sub>2</sub>	950	—
418	Wolica (pow. Bochnia) . . . . .	25	31	50	—
419	Wojkówka . . . . .	28	72 <sup>1</sup> / <sub>2</sub>	200	—
420	Wysoka (pow. Jasło) . . . . .	28	36 <sup>1</sup> / <sub>2</sub>	1.150	—
	9. Do przeniesienia . . . . .	1.951	32 <sup>1</sup> / <sub>2</sub>	60.100	—

gminnych serwitutowych.

Dochody w roku 1873.				Razem				Wydatki				Pozostałość z końcem roku 1873.			
gotówka		efekta		gotówka		efekta		gotówka		efekta		gotówka		efekta	
zł.	ct.	zł.	ct.	zł.	ct.	zł.	ct.	zł.	ct.	zł.	ct.	zł.	ct.	zł.	ct.
56	70	100	—	123	62	1.300	—	80	34	—	—	43	28	1.300	—
9	45	—	—	48	08	200	—	—	—	—	—	48	08	200	—
31	04 1/2	100	—	80	34	750	—	80	34	—	—	—	—	750	—
75	60	100	—	113	54 1/2	1.700	—	80	34	—	—	33	20 1/2	1.700	—
18	90	—	—	74	35	400	—	—	—	—	—	74	35	400	—
348	33 1/2	500	—	422	23	5.700	—	400	70	100	—	21	53	5.600	—
44	88	—	—	99	42	950	—	—	33 1/2	—	—	99	08 1/2	950	—
42	52	—	—	57	00 1/2	900	—	—	—	—	—	57	00 1/2	900	—
662	02	800	—	680	69	3.700	—	641	72	500	—	38	97	3.200	—
28	35	100	—	94	40	700	—	80	34	—	—	14	06	700	—
2	36	100	—	20	82	200	—	20	82	200	—	—	—	—	—
23	62	—	—	50	23 1/2	500	—	2	36	—	—	47	87 1/2	500	—
108	33	794	16	419	81	794	16	408	06 1/2	300	—	11	74 1/2	494	16
153	43	50	—	183	90 1/2	2.100	—	183	90 1/2	2.100	—	—	—	—	—
—	—	50	—	61	39 1/2	1.300	—	61	39 1/2	1.300	—	—	—	—	—
18	89	—	—	59	33 1/3	400	—	—	—	—	—	59	33 1/2	400	—
40	16	150	—	104	03 1/2	1.000	—	80	34	50	—	23	69 1/2	950	—
35	43	—	—	36	60 1/2	750	—	—	—	—	—	36	60 1/2	750	—
16	53	—	—	21	42	350	—	—	—	—	—	21	42	350	—
141	75	150	—	141	75	3.150	—	82	25 1/2	50	—	59	49 1/2	3.100	—
190	28	400	—	190	28	400	—	190	28	400	—	—	—	—	—
66	15	—	—	67	34	1.400	—	—	—	—	—	67	34	1.400	—
18	89	—	—	42	59 1/2	400	—	—	—	—	—	42	59 1/2	400	—
1.284	93 1/2	1.600	—	1.319	72	4.400	—	1.282	44	1.100	—	37	28	3.300	—
161	70	200	—	232	46	1.400	—	160	68	100	—	71	78	1.300	—
30	71	—	—	55	09	650	—	—	—	—	—	55	09	650	—
25	98	—	—	59	92	550	—	—	—	—	—	59	92	550	—
139	38	200	—	208	97	3.150	—	160	68	—	—	48	29	3.150	—
42	52	—	—	61	80	900	—	—	—	—	—	61	80	900	—
37	80	100	—	109	84	900	—	80	34	—	—	29	50	900	—
—	2	50	—	22	09	900	—	22	09	900	—	—	—	—	—
418	16	500	—	450	82	9.350	—	400	72	—	—	50	10	9.350	—
18	90	—	—	67	64 1/2	400	—	—	—	—	—	67	64 1/2	400	—
51	97	100	—	87	71 1/2	1.200	—	80	34	—	—	7	37 1/2	1.200	—
4	72	—	—	18	80 1/2	100	—	—	—	—	—	18	80 1/2	100	—
18	90	—	—	41	95	400	—	—	—	—	—	41	95	400	—
101	58	100	—	135	36	2.250	—	80	34	—	—	55	02	2.250	—
412	12	600	—	552	21	7.150	—	481	04	100	—	71	17	7.050	—
28	35	50	—	52	31	650	—	—	—	50	—	52	31	600	—
2	36	—	—	19	94	50	—	—	—	—	—	19	94	50	—
63	06	100	—	80	34	1.300	—	80	34	—	—	—	—	1.300	—
44	88	100	—	120	39 1/2	1.050	—	80	34	—	—	40	05 1/2	1.050	—
2	36	—	—	27	67	50	—	—	—	—	—	27	67	50	—
9	45	—	—	38	17 1/2	200	—	4	44 1/2	—	—	33	73	200	—
54	33	100	—	82	69 1/2	1.250	—	80	34	—	—	2	35 1/2	1.250	—
5.087	80 1/2	7.194	16	7.039	12 1/2	67.294	16	5.387	67	7.250	—	1.651	45 1/2	60.044	16

## Rachunek specjalny depozytów

Liczba porządkowa	Nazwa gminy	Pozostałość z końcem roku 1872			
		gotówka		efekta	
		zł.	ct.	zł.	ct.
421	Wyłowa v. Wylewa	51	22	450	—
422	Wokowice	12	46 <sup>1</sup> / <sub>2</sub>	—	—
423	Wola Skrzydlańska	9	75 <sup>1</sup> / <sub>2</sub>	500	—
424	Wierzbów	26	10	1.000	—
425	Wola Rajnowska	2	74 <sup>1</sup> / <sub>2</sub>	5.300	—
426	Wola Wilcza	27	30 <sup>1</sup> / <sub>2</sub>	2.840	—
427	Wysoka (pow. Myślenice)	18	63	50	—
428	Wojskie	95	22	3.470	—
429	Wola Chlipelska	16	43	250	—
430	Wacowice	41	31 <sup>1</sup> / <sub>2</sub>	750	—
431	Wolcza Dolna	29	52	300	—
432	Wolica (pow. Stryj)	41	32 <sup>1</sup> / <sub>2</sub>	300	—
433	Wownia	65	90 <sup>1</sup> / <sub>2</sub>	1.150	—
434	Wołoszcza z Żadami	—	—	—	—
435	Zastawce	2	25 <sup>1</sup> / <sub>2</sub>	600	—
436	Zamurze	27	18	350	—
437	Załuż	15	35 <sup>1</sup> / <sub>2</sub>	1.730	—
438	Zagórnik	48	24 <sup>1</sup> / <sub>2</sub>	300	—
439	Zaduszniki z Majdanem	48	58 <sup>1</sup> / <sub>2</sub>	600	—
440	Zielona	5	42 <sup>1</sup> / <sub>2</sub>	1.450	—
441	Zembrzyce	70	75 <sup>1</sup> / <sub>2</sub>	2.650	—
442	Zabójki	37	65	2.550	—
443	Zapuście ad Pryszów	57	03 <sup>1</sup> / <sub>2</sub>	2.350	—
444	Zarąbek z Dubaszem	19	53	250	—
445	Żołyńia	28	20 <sup>1</sup> / <sub>2</sub>	1.750	—
446	Zalesie	31	17 <sup>1</sup> / <sub>2</sub>	350	—
447	Zadorowa	7	93 <sup>1</sup> / <sub>2</sub>	1.400	—
448	Zaborów	42	1 <sup>1</sup> / <sub>2</sub>	300	—
449	Zachwiejów	18	67	100	—
450	Zarównie	7	80 <sup>1</sup> / <sub>2</sub>	600	—
451	Zezawa	34	47	200	—
452	Złotne	6	04	650	—
453	Zarzyce	59	19	250	—
454	Zaborze (pow. Rawa)	35	6	350	—
455	Zniąca	22	15 <sup>1</sup> / <sub>2</sub>	1.100	—
456	Załoście	28	69	400	—
457	Zbaraż	8	87	3.700	—
458	Zeniów	28	34 <sup>1</sup> / <sub>2</sub>	150	—
459	Załęże	15	58	150	—
460	Zrotowice	301	44	200	—
461	Suszyca Wielka	1	61 <sup>1</sup> / <sub>2</sub>	1.400	—
462	Skawa	27	92 <sup>1</sup> / <sub>2</sub>	100	—
463	Sielnica	—	—	—	—
464	Sromowce Niżne	—	—	—	—
	10. Do przeniesienia	1.475	12 <sup>1</sup> / <sub>2</sub>	42.340	—

gminnych serwitutowych.

Dochody w roku 1873.				Razem				Wydatki				Pozostałość z końcem roku 1873.			
gotówka		efekta		gotówka		efekta		gotówka		efekta		gotówka		efekta	
zł.	ct.	zł.	ct.	zł.	ct.	zł.	ct.	zł.	ct.	zł.	ct.	zł.	ct.	zł.	ct.
21	26	—	—	72	48	450	—	—	—	72	48	450	—	—	
—	—	450	—	12	46 <sup>1</sup> / <sub>2</sub>	450	—	12	46 <sup>1</sup> / <sub>2</sub>	450	—	—	—	—	
23	62	—	—	33	37 <sup>1</sup> / <sub>2</sub>	500	—	—	—	33	37 <sup>1</sup> / <sub>2</sub>	500	—	—	
47	25	—	—	73	35	1.000	—	—	—	73	35	1.000	—	—	
—	—	50	—	2	74 <sup>1</sup> / <sub>2</sub>	5.350	—	2	74 <sup>1</sup> / <sub>2</sub>	5.350	—	—	—	—	
134	18	—	—	161	48 <sup>1</sup> / <sub>2</sub>	2.840	—	—	—	161	48 <sup>1</sup> / <sub>2</sub>	2.840	—	—	
2	36	—	—	20	99	50	—	—	—	20	99	50	—	—	
163	94	300	—	259	16	3.770	—	241	02	—	18	14	3.770	—	
11	81	50	—	28	24	300	—	—	—	50	28	24	250	—	
35	43	—	—	76	74 <sup>1</sup> / <sub>2</sub>	750	—	—	—	—	76	74 <sup>1</sup> / <sub>2</sub>	750	—	
14	17	—	—	43	69	300	—	—	—	—	43	69	300	—	
116	81	100	—	158	13 <sup>1</sup> / <sub>2</sub>	400	—	80	34	100	77	79 <sup>1</sup> / <sub>2</sub>	300	—	
69	40	150	—	135	30 <sup>1</sup> / <sub>2</sub>	1.300	—	80	34	—	54	96 <sup>1</sup> / <sub>2</sub>	1.300	—	
128	08 <sup>1</sup> / <sub>2</sub>	2.250	—	128	08 <sup>1</sup> / <sub>2</sub>	2.250	—	75	89 <sup>1</sup> / <sub>2</sub>	1.000	52	19	1.250	—	
28	35	—	—	30	60 <sup>1</sup> / <sub>2</sub>	600	—	—	—	—	30	60 <sup>1</sup> / <sub>2</sub>	600	—	
16	53	—	—	43	71	350	—	—	—	—	43	71	350	—	
81	73	100	—	97	08 <sup>1</sup> / <sub>2</sub>	1.830	—	80	34	—	16	74 <sup>1</sup> / <sub>2</sub>	1.830	—	
14	17	—	—	62	41 <sup>1</sup> / <sub>2</sub>	300	—	—	—	—	62	41 <sup>1</sup> / <sub>2</sub>	300	—	
28	35	—	—	76	93 <sup>1</sup> / <sub>2</sub>	600	—	—	—	—	76	93 <sup>1</sup> / <sub>2</sub>	600	—	
581	69 <sup>1</sup> / <sub>2</sub>	700	—	587	12	2.150	—	562	38	500	24	74	1.650	—	
125	21	250	—	195	96 <sup>1</sup> / <sub>2</sub>	2.900	—	160	68	50	35	28 <sup>1</sup> / <sub>2</sub>	2.850	—	
120	48	100	—	158	13	2.650	—	80	34	—	77	79	2.650	—	
111	03	2.600	—	168	06 <sup>1</sup> / <sub>2</sub>	4.950	—	76	02	2.500	92	04 <sup>1</sup> / <sub>2</sub>	2.450	—	
11	80	—	—	31	33	250	—	—	—	—	31	33	250	—	
82	68	100	—	110	88 <sup>1</sup> / <sub>2</sub>	1.850	—	80	34	—	30	54 <sup>1</sup> / <sub>2</sub>	1.850	—	
16	53	—	—	47	70 <sup>1</sup> / <sub>2</sub>	350	—	—	—	—	47	70 <sup>1</sup> / <sub>2</sub>	350	—	
66	15	—	—	74	08 <sup>1</sup> / <sub>2</sub>	1.400	—	—	—	—	74	08 <sup>1</sup> / <sub>2</sub>	1.400	—	
14	17	—	—	56	17 <sup>1</sup> / <sub>2</sub>	300	—	—	—	—	56	17 <sup>1</sup> / <sub>2</sub>	300	—	
4	72	—	—	23	39	100	—	—	—	—	23	39	100	—	
28	35	—	—	36	15 <sup>1</sup> / <sub>2</sub>	600	—	—	—	—	36	15 <sup>1</sup> / <sub>2</sub>	600	—	
9	45	—	—	43	92	200	—	—	—	—	43	92	200	—	
30	71	—	—	36	75	650	—	—	—	—	36	75	650	—	
—	—	3.250	—	59	19	3.500	—	59	19	3.500	—	—	—	—	
16	53	—	—	51	59	350	—	—	—	—	51	59	350	—	
51	97	50	—	74	12 <sup>1</sup> / <sub>2</sub>	1.150	—	—	—	50	74	12 <sup>1</sup> / <sub>2</sub>	1.100	—	
18	90	—	—	47	59	400	—	—	—	—	47	59	400	—	
174	82	200	—	183	69	3.900	—	160	68	—	23	01	3.900	—	
3	54	—	—	31	88 <sup>1</sup> / <sub>2</sub>	150	—	31	88 <sup>1</sup> / <sub>2</sub>	150	—	—	—	—	
3	54	200	—	19	12	350	—	19	12	350	—	—	—	—	
28	34 <sup>1</sup> / <sub>2</sub>	700	—	329	78 <sup>1</sup> / <sub>2</sub>	900	—	313	90 <sup>1</sup> / <sub>2</sub>	300	15	88	600	—	
66	15	—	—	67	76 <sup>1</sup> / <sub>2</sub>	1.400	—	—	—	—	67	76 <sup>1</sup> / <sub>2</sub>	1.400	—	
4	72	—	—	32	64 <sup>1</sup> / <sub>2</sub>	100	—	—	—	—	32	64 <sup>1</sup> / <sub>2</sub>	100	—	
24	20	700	—	24	20	700	—	24	20	700	—	—	—	—	
29	87	1.000	—	29	87	1.000	—	—	—	500	—	29	87	500	
2.563	00 <sup>1</sup> / <sub>2</sub>	13.300	—	4.038	13	55.640	—	2.141	88 <sup>1</sup> / <sub>2</sub>	15.550	—	1.896	24 <sup>1</sup> / <sub>2</sub>	40.090	



## Rachunek specjalny depozytów

Liczba porządkowa	N a z w a g m i n y	Pozostałość z końcem roku 1872			
		gotówka		efekta	
		zł.	ct.	zł.	ct.
465	Biała Wyżnia . . . . .	—	—	—	—
466	Binczarowa . . . . .	—	—	—	—
467	Bogusza . . . . .	—	—	—	—
468	Budyłów . . . . .	—	—	—	—
469	Biała . . . . .	—	—	—	—
470	Bujne . . . . .	—	—	—	—
471	Białobrzegi . . . . .	—	—	—	—
472	Kobylany . . . . .	—	—	—	—
473	Kobaki . . . . .	—	—	—	—
474	Kalnica . . . . .	—	—	—	—
475	Kąkolówka . . . . .	—	—	—	—
476	Koropiec z Przewoźcem . . . . .	—	—	—	—
477	Knichnicze . . . . .	—	—	—	—
478	Kasperowce . . . . .	—	—	—	—
479	Krzywczyce . . . . .	—	—	—	—
480	Kłyżów . . . . .	—	—	—	—
481	Kurów . . . . .	—	—	—	—
482	Kocoń . . . . .	—	—	—	—
483	Lachowce . . . . .	—	—	—	—
484	Lubzina . . . . .	—	—	—	—
485	Leszczowa Górna . . . . .	—	—	—	—
486	Las . . . . .	—	—	—	—
487	Lisiatycze . . . . .	—	—	—	—
488	Lipnica wielka . . . . .	—	—	—	—
489	Liwcze . . . . .	—	—	—	—
490	Łęki kobyłańskie . . . . .	—	—	—	—
491	Miasteczko, przedmieście . . . . .	—	—	—	—
492	Majnicz . . . . .	—	—	—	—
493	Nowosiół . . . . .	—	—	—	—
494	Pysznicza . . . . .	—	—	—	—
495	Płotycze . . . . .	—	—	—	—
496	Sałasze . . . . .	10	44	100	—
497	Sutkowice . . . . .	13	36 <sup>1</sup> / <sub>2</sub>	400	—
498	Sniatynka . . . . .	61	41	850	—
499	Starawieś . . . . .	51	15	300	—
500	Stale . . . . .	73	98 <sup>1</sup> / <sub>2</sub>	1.400	—
501	Stronowice . . . . .	181	22	150	—
502	Szklary . . . . .	7	48	400	—
503	Sromowce Wyżne . . . . .	—	—	—	—
504	Tustogłowy . . . . .	—	—	—	—
505	Wołoszczyzna . . . . .	—	—	1.000	—
506	Wola gorzańska . . . . .	86	80	300	—
507	Wertetka . . . . .	177	—	—	—
508	Załuże . . . . .	—	—	—	—
	11. Do przeniesienia . . . . .	662	85	4.900	—

gminnych serwitutowych.

Dochody w roku 1873.				Razem				Wydatki				Pozostałość z końcem roku 1873.			
gotówka		efekta		gotówka		efekta		gotówka		efekta		gotówka		efekta	
zł.	ct.	zł.	ct.	zł.	ct.	zł.	ct.	zł.	ct.	zł.	ct.	zł.	ct.	zł.	ct.
156	50	156	50	156	50	156	50	156	50	—	—	—	—	156	50
649	62	649	62	649	62	649	62	649	62	—	—	—	—	649	62
490	94	490	94	490	94	490	94	490	94	—	—	—	—	490	94
15	51 <sup>1/2</sup>	615	51	15	51 <sup>1/2</sup>	615	51	15	51	—	—	—	1/2	615	51
80	82	950	—	80	82	950	—	—	—	—	—	80	82	950	—
55	67	55	67	55	67	55	67	55	67	—	—	—	—	55	67
1.586	64	787	38	1.586	64	787	38	1.586	64	787	38	—	—	—	—
64	13 <sup>1/2</sup>	764	13	64	13 <sup>1/2</sup>	764	13	64	13	—	—	—	00 <sup>1/2</sup>	764	13
1.197	—	1.197	—	1.197	—	1.197	—	1.197	—	597	—	—	—	600	—
65	90	456	45	65	90	456	45	56	45	—	—	9	45	456	45
27	38	200	—	27	38	200	—	27	38	200	—	—	—	—	—
1.854	44	1.854	44	1.854	44	1.854	44	1.854	44	—	—	—	—	1.854	44
124	41 <sup>1/2</sup>	250	—	124	41 <sup>1/2</sup>	250	—	75	89 <sup>1/2</sup>	100	—	48	52	150	—
369	75 <sup>1/2</sup>	409	13	369	75 <sup>1/2</sup>	409	13	364	12	181	6	5	63 <sup>1/2</sup>	228	07
442	85	442	85	442	85	442	85	442	85	—	—	—	—	442	85
1.720	—	—	—	1.720	—	—	—	—	—	—	—	1.720	—	—	—
114	32 <sup>1/2</sup>	1.250	—	114	32 <sup>1/2</sup>	1.250	—	80	34	—	—	33	98 <sup>1/2</sup>	1.250	—
103	43 <sup>1/2</sup>	1.050	—	103	43 <sup>1/2</sup>	1.050	—	80	34	—	—	23	09 <sup>1/2</sup>	1.050	—
140	43 <sup>1/2</sup>	—	—	140	43 <sup>1/2</sup>	—	—	140	43 <sup>1/2</sup>	—	—	—	—	—	—
458	51	1.000	—	458	51	1.000	—	458	51	1.000	—	—	—	—	—
169	90	951	—	169	90	951	—	151	—	—	—	18	90	951	—
182	28 <sup>1/2</sup>	1.950	—	182	28 <sup>1/2</sup>	1.950	—	80	34	—	—	101	94 <sup>1/2</sup>	1.950	—
12	90	200	—	12	90	200	—	—	—	—	—	12	90	200	—
88	58	186	22	88	58	186	22	86	22	—	—	2	36	186	22
150	—	150	—	150	—	150	—	150	—	—	—	—	—	150	—
378	48	428	48	378	48	428	48	378	48	—	—	—	—	428	48
—	74	2.600	—	—	74	2.600	—	—	74	2.600	—	—	—	—	—
60	69 <sup>1/2</sup>	150	—	60	69 <sup>1/2</sup>	150	—	—	—	—	—	60	69 <sup>1/2</sup>	150	—
108	36	100	—	108	36	100	—	78	75	—	—	29	61	100	—
3.273	30	—	—	3.273	30	—	—	—	—	—	—	3.273	30	—	—
31	48 <sup>1/2</sup>	230	48	31	48 <sup>1/2</sup>	230	48	30	48	—	—	1	00 <sup>1/2</sup>	230	48
4	72	—	—	15	16	100	—	—	—	—	—	15	16	100	—
18	90	—	—	32	26 <sup>1/2</sup>	400	—	—	—	—	—	32	26 <sup>1/2</sup>	400	—
40	16	100	—	101	57	950	—	80	34	—	—	21	23	950	—
14	17	—	—	65	32	300	—	—	—	—	—	65	32	300	—
173	51	322	72	247	49 <sup>1/2</sup>	1.722	72	176	98	200	—	70	51 <sup>1/2</sup>	1.522	72
20	07 <sup>1/2</sup>	400	—	201	29 <sup>1/2</sup>	550	—	155	71	200	—	45	58 <sup>1/2</sup>	350	—
18	90	—	—	26	38	400	—	—	—	—	—	26	38	400	—
60	70	1.000	—	60	70	1.000	—	—	—	500	—	60	70	500	—
306	75	350	—	306	75	350	—	275	48	—	—	31	27	350	—
47	25	—	—	47	25	1.000	—	10	45	—	—	36	80	1.000	—
36	43 <sup>1/2</sup>	200	—	123	23 <sup>1/2</sup>	500	—	77	35 <sup>1/2</sup>	100	—	45	38	400	—
9	45	200	—	186	45	200	—	157	65	—	—	28	80	200	—
120	23	398	97	120	23	398	97	98	97	—	—	21	26	398	97
15.046	26	22.497	49	15.709	11	27.397	49	9.786	21 <sup>1/2</sup>	6.465	44	5.922	89 <sup>1/2</sup>	20.932	05



gminnych serwitutowych.

Dochody w roku 1873.				Razem				Wydatki				Pozostałość z końcem roku 1873.			
gotówka		efekta		gotówka		efekta		gotówka		efekta		gotówka		efekta	
zł.	ct.	zł.	ct.	zł.	ct.	zł.	ct.	zł.	ct.	zł.	ct.	zł.	ct.	zł.	ct.
43	80	243	80	43	80	243	80	43	80	243	80	—	—	—	—
219	20	219	20	219	20	219	20	219	20	—	—	—	—	219	20
54	31	277	10	54	31	277	10	54	31	277	10	—	—	—	—
98	68 <sup>1/2</sup>	1.026	24	98	68 <sup>1/2</sup>	1.026	24	76	24	—	—	22	44 <sup>1/2</sup>	1.026	24
304	20	304	20	304	20	304	20	304	20	—	—	—	—	304	20
270	42	3.400	—	270	42	3.400	—	160	68	—	—	109	74	3.400	—
511	40	600	—	511	40	600	—	481	04	—	—	30	36	600	—
38	24	800	—	38	24	800	—	38	24	800	—	—	—	—	—
205	—	205	—	205	—	205	—	205	—	—	—	—	—	205	—
54	16 <sup>1/2</sup>	395	90	54	16 <sup>1/2</sup>	395	90	45	90	—	—	8	26 <sup>1/2</sup>	395	90
477	70	477	70	477	70	477	70	477	70	—	—	—	—	477	70
47	92	900	—	47	92	900	—	47	92	900	—	—	—	—	—
98	00 <sup>1/2</sup>	270	65	98	00 <sup>1/2</sup>	270	65	98	—	—	—	—	00 <sup>1/2</sup>	270	65
593	52 <sup>1/2</sup>	15.700	—	593	52 <sup>1/2</sup>	15.700	—	593	52 <sup>1/2</sup>	15.700	—	—	—	—	—
3.016	57	24.819	79	3.016	57	24.819	79	2.845	75 <sup>1/2</sup>	17.920	90	170	81 <sup>1/2</sup>	6.898	89

## Zestawienie

Liczba porządkowa przeniesień					Pozostałość z końcem roku 1872					
					gotówka		efekta			
					zł.	ct.	zł.	ct.		
1	Stronica	.	.	II.	.	.	1.890	10 <sup>1</sup> / <sub>2</sub>	64.750	—
2	"	.	.	IV.	.	.	1.680	39	52.648	66
3	"	.	.	VI.	.	.	1.342	50	36.210	—
4	"	.	.	VIII.	.	.	1.414	58 <sup>1</sup> / <sub>2</sub>	56.200	—
5	"	.	.	X.	.	.	1.767	24 <sup>1</sup> / <sub>2</sub>	56.640	—
6	"	.	.	XII.	.	.	1.999	67	71.556	08
7	"	.	.	XIV.	.	.	1.602	40 <sup>1</sup> / <sub>2</sub>	33.029	17
8	"	.	.	XVI.	.	.	1.993	78 <sup>1</sup> / <sub>2</sub>	62.600	—
9	"	.	.	XVIII.	.	.	1.951	32	60.100	—
10	"	.	.	XX.	.	.	1.475	12 <sup>1</sup> / <sub>2</sub>	42.340	—
11	"	.	.	XXII.	.	.	662	85	4.900	—
12	"	.	.	XXIV.	.	.	—	—	—	—
				Razem	.	.	17.779	98	540.973	91

**przeniesień.**

Dochody w roku 1873.				Razem				Wydatki				Pozostałość z końcem roku 1873.			
gotówka		efekta		gotówka		efekta		gotówka		efekta		gotówka		efekta	
zł.	ct.	zł.	ct.	zł.	ct.	zł.	ct.	zł.	ct.	zł.	ct.	zł.	ct.	zł.	ct.
10.008	90	20.500	—	11.899	00 1/2	85.250	—	10.096	96 1/2	11.650	—	1.802	04	73.600	—
9.036	51 1/2	8.982	68	10.716	90 1/2	61.631	34	9.155	22	7.197	34	1.561	68 1/2	54.434	—
3.069	75	9.053	91	4.412	25	45.263	91	2.720	20 1/2	1.450	—	1.692	04 1/2	43.813	91
4.431	15 1/2	4.100	—	5.845	74	60.300	—	4.314	97	8.750	—	1.530	77	51.550	—
7.256	61 1/2	7.034	14	9.023	86	63.674	14	7.219	69	6.934	14	1.804	17	56.740	—
6.952	24 1/2	12.230	85	8.951	91 1/2	83.786	93	6.910	49 1/2	3.466	08	2.041	42	80.320	85
3.732	76	8.774	80	5.335	16 1/2	41.803	97	3.794	26	5.605	25	1.540	90 1/2	36.198	72
4.952	66 1/2	8.269	14	6.946	45	70.869	14	5.311	50 1/2	5.379	50	1.634	94 1/2	65.489	64
5.087	80 1/2	7.194	16	7.039	12 1/2	67.294	16	5.387	67	7.250	—	1.651	45 1/2	60.044	16
2.563	00 1/2	13.300	—	4.038	13	55.640	—	2.141	88 1/2	15.550	—	1.896	24 1/2	40.090	—
15.046	26	22.497	49	15.709	11	27.397	49	9.786	21 1/2	6.465	44	5.922	89 1/2	20.932	05
3.016	57	24.819	79	3.016	57	24.819	79	2.845	75 1/2	17.920	90	170	81 1/2	6.898	89
75.154	24 1/2	146.756	96	92.934	22 1/2	687.730	87	69.684	83 1/2	97.618	65	23.249	39	590.112	22

