

# Sprawozdanie

Wydziału krajowego o zamknięciu rachunków funduszków krajowych  
za rok 1901.

## Wysoki Sejmie!

W wykonaniu postanowień §. 18. statutu krajowego i §. 6. instrukcyi, przedkłada Wydział krajowy zamknięcie rachunków wszystkich pod zarządem Reprezentacyi kraju zostających funduszków za rok 1901, a mianowicie:

pod lit.	A.	funduszków budżetem objętych,	
" "	B.	" " nieobjętych,	
" "	C.	funduszu propinacyjnego miast,	
" "	D.	" pożyczkowego dla gmin na budowę koszar dla c. i k. wojska,	
" "	E.	" krajowych koszar wojskowych,	
" "	F.	" byłego galic. korpusu ochotników,	
" "	G.	" pożyczkowego na cele melioracyjne,	
" "	H.	" dla gmin na budowę szkół,	
" "	I.	" kolejowego,	
" "	K.	stałego funduszu przemysłowego,	} administrowanych w Banku krajowym.
" "	L.	funduszu pożyczkowego dla Kółek rolniczych,	
" "	M.	stałego funduszu hodowlanego,	
" "	N.	funduszu pożyczkowego dla przemysłu rolniczego,	
" "	O.	" " dla spółek kas oszczędności i pożyczek systemu Raiffeisena,	
" "	P.	sumaryczne zestawienie obrotu brutto i stanu majątkowego wszystkich funduszków krajowych.	

## Dział A. zawiera fundusze budżetem objęte.

1. Fundusz krajowy w ściślejszem znaczeniu, wraz z szczegółowymi rachunkami:

- a) szkoły gospodarstwa lasowego we Lwowie,
- b) doświadczalnej stacyi botaniczno-rolniczej we Lwowie,
- c) akademii rolniczej, szkoły niższej rolniczej, folwarku, szkoły gorzelnictwa, gorzelnicy krajowej i stacyi doświadczalnej chemiczno rolniczej w Dublanach,
- d) szkoły rolniczej, tudzież folwarku w Czernichowie,
- e) szkół niższych rolniczych w Horodence, Jagielnicy, Kobiernicach, Bereźnicy i Suchodole,
- f) szkoły ogrodniczej w Tarnowie,
- g) zakładu sadowniczego w Zaleszczykach,
- h) składów publicznych krajowych w Krakowie.

2. Fundusz szkolny krajowy i krajowy fundusz szkolny emerytalny,
- 3—34. Fundusze krajowych zawodowych szkół i naukowych warsztatów przemysłowych.
- 35 i 36. Krajowy szpital powszechny we Lwowie (2 oddziały).
37. Fundusz podrzutków we Lwowie,
38. Zakład dla obłąkanych w Kulparkowie.
- 39—42. Krajowy szpital św. Łazarza w Krakowie (4 oddziały).
43. Fundusz policji krajowej.
44. Fundusz pożyczki krajowej z r. 1873.
45. " " " " 1883.
46. " " " " 1891.
47. " " " " 1893.
48. " pożyczkowy na drogi powiatowe i gminne.
49. " regulacyi rzeki Gniłej Lipy.
50. " " potoku Kisieliny.
51. " " rzeki Łęgu.
52. " " potoku Krzemienicy z Babulówką i Trześni.
53. " " rzeki Brnia nowego z dopływami.
54. " " rzeki Białej z dopływami i uzupełnienia obwałowania prawego brzegu Dunajca.
55. " dla zabudowania potoków górskich w dorzeczu Skawy.
56. " dla uzupełnienia obwałowania prawego brzegu Wisły, między Podgórzem a Niepołomicami.
57. " regulacyi rzeki Bugu od Pełtwi do granicy państwa.
58. " na zabudowanie potoku górskiego Nizzkówki.
59. " regulacyi Złotej Lipy.
60. " osuszenia bagien Łańcucko-Jarosławskich.
61. " regulacyi potoku Dumnego.
62. " obwałowania lewego brzegu Dunajca.
63. " regulacyi rzeki Przegnojówki.
64. " osuszenia bagien Stojanowskich.
65. " dla zabudowania potoków górskich w dorzeczu Dniestru.
66. " na zabudowanie potoku Gliško.
67. " regulacyi środkowej sekcji rzeki Gniłej Lipy.
68. " zabudowanie potoku Bystra.
69. " regulacyi górnego Dniestru.
70. " obwałowania Wisły i Wisłoki w powiecie Mieleckim.
71. " regulacyi rzeki Trześniówki.
72. " na zabudowanie potoku górskiego Michałów.
73. " konserwacyi obwałowania Wisły i Sanu w powiecie Tarnobrzelskim.
74. " obwałowania lewego brzegu Wisły między Krakowem a granicą państwa.
75. " emerytury dozorców melioracyjnych.
76. " kultury krajowej.
77. " stanowy sierociński.
78. " Aleksandra hr. Stadnickiego.
79. " podrzutków w Krakowie.

**Dział B. zawiera fundusze budżetem nieobjęte.**

1. Fundusz pomnika Kościuszki.
- 2—223. Fundusze stypendyjne.
224. Administrację dóbr Winnik.
225. Fundusz galicyjskich inwalidów wojskowych.
226. " niżankowickich " "
227. " posagowy Jana i Filipiny Kómarnickich.
228. Zakład narodowy im. Ossolińskich.
229. Fundusz zapomogi byłego obwodu tarnowskiego.

230. Fundusz budowy domu podrzutków we Lwowie.  
231. " ś. p. Pelagii Russanowskiej.  
232. " szkół ludowych z r. 1872.  
233. " Wincentego Łodzianina Ponińskiego.  
234. " Franciszka Kochmana dla literatów.  
235. " " " dla dziewcząt służących.  
236. " ś. p. Maryi Jędrzejowiczowej.  
237. " pomnika hr. Gołuchowskiego.  
238. Fundację sandecką „Dom roboczy“.  
239. Fundusz hr. Weissenwolffowej.  
240. " ś. p. Piotra hr. Wodzickiego.  
241—246. Fundusze ś. p. dra Józefa H. Malinowskiego.  
247. Fundusz Karola Brzozowskiego dla bursy stanisławowskiej.  
248. " im A. Schiffnera.  
249. " Maryi Mochnackiej dla ciemnych.  
250. " Edwarda Lewińskiego dla właścian  
251. Fundację ś. p. Anny Helclowej.  
252. Fundusz „Macierzy polskiej“.  
253. " Feliksy z hr. Golejewskich Czarkowskiej.  
254 i 255. Fundusze z legatu ś. p. Józefa Ciemierzyńskiego.  
256. Fundusz ku podniesieniu rybactwa.  
257. " Teofili i Malwiny Łukowskich.  
258. Fundację posagową ś. p. Siemianowskich dla dziewcząt.  
259. " Siemianowskich dla wdów po nauczycielach.  
260. " hr. Weissenwolffowej dla dotkniętych chorobą.  
261. " ś. p. Leonarda Wężyka na rzecz szkoły rolniczej w Czernichowie.  
262. " bursy ks. Leona Sapiehy dla kandydatów na nauczycieli szkół ludowych.  
263. " Franciszka Steczkowskiego z Jasła.  
264. " posagową ś. p. Zaremby Skrzyńskiego dla panien szlacheckich.  
265. " posagową ś. p. Zaremby Skrzyńskiego dla dziewcząt wiejskich.  
266. " dom ubogich w Strzeliskach nowych.  
267. " Piotra Krzeczunowicza dla nieuleczalnych i rekonwalescentów.  
268—270. Fundusze im. Józefa Kosvitzkiego.  
271. Fundusz im. Henryka Straszewskiego.  
272. " zboru św. Klaudyi.  
273. " emerytury aktorów sceny polskiej we Lwowie.  
274. " Krupacza Józefa dla c. k. inwalidów wojskowych.  
275. " ś. p. Wiktora hr. Baworowskiego.  
276 i 277. Fundacje ś. p. Ludwika z hr. Dunin Borkowskich Niezabitowskiej.  
278. Fundusz na zakupno książek dla zakładów przemysłowych w kraju.  
279—281. Fundację Tytusa Kielanowskiego.  
282. " Wacława Tyzenhausa.  
283. " ks. Karoliny Lubomirskiej.  
284. " Marjem Gewürtzowej.  
285. " ks. Szaflarskiego dla Czarnego Dunajca.  
286. " " dla Dębicy.  
287. " hr. Róży Lanckorońskiej.  
288. " Konstantego i Michałiny Pietruskich.  
289. " Eustachego Szumańskiego ku uczczeniu jubileuszu 50-letnich rządów Najjaśniejszego Pana.  
290. " Ignacego Łukasiewicza na nagrody dla wzorowych wójtów gmin wiejskich.  
291. " Izydora Kowalewskiego.  
292. " jubileuszową Cesarza Franciszka Józefa I. „na zakupno pni pszczoł etc.“  
293. " Michała Morawieckiego.  
294. Fundusz „Z nadwyżek wspólnych kas sierocych“.  
295. Depozyta gminne serwitutowe.  
296. Depozyta ogólne.

Ogółem działy A. i B. obejmują 375, zaś razem z funduszami działów C., D., E., F., G., H., I., K., L., M., N., O., 387 funduszków  
 W roku 1900 wykazano w tych działach . . . . . 377 „  
 w porównaniu okazuje się przybytek . . . . . 10 funduszków.

A mianowicie:

I. Przybyły:

1. Fundusz krajowej szkoły koszykarskiej w Siedleu.
2. „ kursów ceramicznych w Podgórzu.
3. „ stacyi mechaniczno-technologicznej we Lwowie.
4. „ stypendyjny Władysława Łozińskiego.
5. „ „ Stanisława Karzykiewicza.
6. „ „ Ezechiela Berzewiczego.
7. „ „ Fani Kapeluszonej.
8. „ „ Karola Bielawskiego.
9. „ dobroczynny Izydora Kowalewskiego.
10. „ jubileuszowy Cesarza Franciszka Józefa I., „na zakupno pni pszczoł etc.“.
11. „ dobroczynny Michała Morawieckiego.
12. „ „ „Z nadwyżek wspólnych kas sierocych“.

II. Ubyły:

1. Fundusz kraj. naukowego warsztatu garncarskiego w Toustem.
2. „ stypendyjny Jelenskió Napoleona dla szkoły w Łuczycach.  
 Z porównania przybytku 12 funduszków  
 z ubytkiem . . . . . 2 „  
 okazuje się przybytek j. w. 10 funduszków

W formie zamknięć nie nastąpiła żadna zasadnicza zmiana; trzymano się bowiem ściśle uchwał Wysokiego Sejmu z dnia 14. października 1873, z dnia 21. grudnia 1885 i formy zamknięcia za rok 1894, którą Wysoki Sejm, uchwalając na posiedzeniu dnia 10. stycznia 1896 absolutoryum, tem samem zatwierdzeniem do wiadomości przyjął.

Według sumarycznego wykazu wydatków i dochodów wszystkich budżetem objętych funduszków, wynik jest następujący:

	w funduszach	
	krajowym i z tegoż dotowanych:	samoistnych niedotowanych:
Wydatki w porównaniu z budżetem <i>większe</i> o	868.312 K	845 K
Dochody od budżetu <i>większe</i> o	1,059.234 „	1.634 „
Wynik <i>korzystniejszy</i> od budżetu o	190.922 K	789 K
a po uwzględnieniu, że skutkiem zwiększonych dochodów odpadła potrzeba zaciągnięcia przyzwolonej uchwałą sejmową z dnia 9. lipca 1901 pożyczki na pokrycie niedoboru budżetowego w kwocie . . . . .	1,985.671 „	
wynik <i>korzystniejszy</i> od budżetu wynosi . . . . .	2,176.593 K	789 K

Poniżej objaśniamy szczegółowo, jak powstał korzystniejszy od budżetu wynik w funduszu krajowym i w funduszach z niego dotowanych. Tutaj zaznaczamy tylko, że korzystniejszy wynik w funduszach samoistnych niedotowanych pochodzi głównie z korzystniejszych różnic budżetowych w funduszu Aleksandra hr. Stadnickiego, w odnośnym zamknięciu rachunków bliżej objaśnionych.

W funduszu pożyczkowym na drogi powiatowe i gminne, dla którego osobny budżet nie został uchwalony, wydatki wynoszą:

a) na bezprocentowe pożyczki Wydziałom powiatowym . . . . .	84.000 K — g
b) na lokację w funduszu krajowym . . . . .	188.529 „ 02 „
Razem . . . . .	272.529 K 02 g.

Wydatki te pokryto własnymi zasobami funduszu w kwocie . . . . .	232.529 K 02 g	
oraz dotacją z Rubr. X poz. 191 wydatków fun- duszu krajowego . . . . .	40.000 " — "	272.529 K 02 g
<hr/>		
W aktywach posiada ten fundusz:		
a) w zwrotach pożyczek od Wydz. pow. wraz z zaległemi odsetkami . . . . .		678.546 K 04 g
b) na lokacyi w funduszu krajowym . . . . .		106.445 " 04 "
	Razem	784.991 K 08 g
Stan bierny . . . . .		— " — "
Czysty stan czynny . . . . .		784.991 K 08 g.

Do tego działu należą jeszcze następujące fundusze, których specjalne zamknięcia rachunków wykazują:

	Dochody wraz z pozostałością ka- sową z ubiegłego roku:	Wydatki:	Pozostałość kasowa z końcem r. 1901:
1. Fundusz regulacji rzeki Gnilej Lipy:			
a) fundusz regulacyjny	22.639 K 19 g	1.031 K 49 g	21.607 K 70 g
b) " konserwac.	14.615 " 64 "	— " — "	14.615 " 64 "
2. Fund. regulacji potoku Kisieliny:			
a) fundusz regulacyjny	64.474 " 06 "	63.298 " 61 "	1.175 " 45 "
b) " konserwac.	4.044 " 38 "	35 " 42 "	4.008 " 96 "
3. Fund. regulacji rzeki Łęgu:			
a) fundusz regulacyjny	12.376 " 30 "	10.407 " 10 "	1.969 " 20 "
b) fund. kons. {1 bieżący	8.642 " 92 "	8.560 " 52 "	82 " 40 "
{2 rezerw.	12.779 " 40 "	213 " 62 "	12.565 " 78 "
4. Fund. regulacji potoku Krzemienicy z Babulówką oraz Trześni i Rowu:			
a) fundusz regulacyjny	66.740 " 59 "	64.304 " 48 "	2.436 " 11 "
b) " konserwac.	1.227 " 83 "	— " — "	1.227 " 83 "
5. Fundusz regulacji rzeki Nowego Brnia z dopływami:			
a) fundusz regulacyjny	128.362 " 89 "	83.760 " 07 "	44.602 " 82 "
b) " konserwac.	7.043 " 25 "	— " — "	7.043 " 25 "
6. Fund. regulacji rzeki Białej z dopływami i uzupełnienia obwałowania prawego brzegu Dunajca:			
a) fundusz regulacyjny	389.833 " 90 "	322.829 " 25 "	67.004 " 65 "
b) " konserwac.	32.658 " 23 "	253 " 41 "	32.404 " 82 "
7. Fundusz dla zabudowania potoków górskich w dorzeczu Skawy:			
a) fundusz regulacyjny	438 K 97 "	438 " 97 "	— " — "
b) " konserwac.	1.352 " 20 "	1.038 " 88 "	313 " 32 "
8. Fund. dla uzupełnienia obwałowania prawego brzegu Wisły między Podgórzem a Niepołomicami:			
a) fundusz regulacyjny	70.225 " 90 "	66.128 " 46 "	4.097 " 44 "
b) " konserwac.	8.432 " 47 "	— " — "	8.432 " 47 "

		Dochody		Wydatki:		Pozostałość kasowa	
		wraz z pozostałością kasową z ubiegłego roku:				z końcem r. 1901.	
9.	Fund. regulacji rzeki Bugu:						
	a) fundusz regulacyjny	221.926 K 07 g		52.375 K 66 g		169.550 K 41 g	
	b) " konserwac.	5.417 " 43 "		— " — "		5.417 " 43 "	
10.	Fund. na zabudowanie potoku górskiego Niszakówki:	1.617 " 79 "		986 " 81 "		630 " 98 "	
11.	Fund. regulacyjny rzeki złotej Lipy:						
	a) fundusz regulacyjny	16.510 " 75 "		14.369 " 99 "		2.140 " 76 "	
	b) " konserwac.	965 " 20 "		— " — "		965 " 20 "	
12.	Fund. osuszenia bagien w powiecie łańcuckim i jarosławskim:	28.709 " 98 "		23.873 " 22 "		4.836 " 76 "	
13.	Fund. regulacji potoku Dumnego:	18.038 " 37 "		1.201 " 69 "		16.836 " 68 "	
14.	Fund. regulacji rzeki Przegnojówki:						
	a) fundusz regulacyjny	11.956 " 43 "		1.602 " 91 "		10.353 " 52 "	
	b) " konserwac.	2.515 " 37 "		2.515 " 37 "		— " — "	
15.	Fund. osuszenia bagien Stojanowskich:	16.030 " 20 "		237 " 65 "		15.792 " 55 "	
16.	Fundusz obwałowania lewego brzegu Dunajca:						
	a) fundusz regulacyjny	14.558 " 30 "		12.794 " 86 "		1.763 " 44 "	
	b) " konserwac.	5.345 " 60 "		63 " — "		5.282 " 60 "	
17.	Fundusz na zabudowanie potoku Glińsko:	1.480 " 30 "		1.008 " 84 "		471 " 46 "	
18.	Fund. na zabudowanie potoków górskich w dorzeczu Dniestru:	131.562 " 08 "		101.362 " 16 "		30.199 " 92 "	
19.	Fund. regulacji środkowej sekcji rzeki Gnilej Lipy:	94.744 " 12 "		91.285 " 48 "		3.458 " 64 "	
20.	Fund. zabudowania potoku Bystra	119.674 " 75 "		53.922 " 01 "		65.752 " 74 "	
21.	Fund. regulacji górnego Dniestru:	828.799 " 27 "		287.569 " 34 "		541.229 " 93 "	
22.	Fundusz obwałowania Wisły i Wisłoki w powiecie Mieleckim:						
	a) fundusz regulacyjny	307.006 " 14 "		280.871 " 89 "		26.134 " 25 "	
	b) " konserwac.	1.188 " 13 "		— " — "		1.188 " 13 "	
23.	Fund. obwałowania lewego brzegu Wisły między Krakowem a granicą Państwa:	140.139 " 81 "		90.476 " 95 "		49.662 " 86 "	
24.	Fundusz konserwacji rzeki Trześniówki:						
	a) fundusz konserwac.	4.699 " 02 "		4.271 " 76 "		427 " 26 "	
	b) " rezerwowy	6.063 " 25 "		— " — "		6.063 " 25 "	
25.	Fundusz konserwacji zabudowania potoku górskiego Michałów:	598 " — "		40 " — "		558 " — "	
26.	Fund. konserwacji obwałowania Wisły i Sanu w powiecie tarnobrzeskim:	63.121 " 42 "		578 " 58 "		62.542 " 84 "	

	Dochody wraz z pozostałością ka- sową z ubiegłego roku:	Wydatki	Pozostałość kasowa z końcem r. 1901.
27. Fundusz emerytury do- zorców melioracyjnych	15.636 K 98 g	5.016 K 09 g	10.620 K 89 g
28. Fundusz szkolny kraj. emeryt. (zarodowy)	67.100 „ 44 „	— —	67.100 „ 44 „

Oprócz wykazanych pozostałości kasowych fundusze te posiadają z końcem roku 1901:

a) w aktywach (po strąceniu stanu biernego):

ad 1a).	10.956 K.	70 g.
„ 2a).	92.436 „	85 „
„ 3a).	9.380 „	44 „
„ 4a).	111.341 „	21 „
„ 5a).	24.091 „	70 „
„ 7a).	700 „	— „
„ 8a).	40.514 „	34 „
„ 9a).	80.460 „	90 „
„ 11a).	65.312 „	51 „
„ 11b).	38 „	88 „
„ 12	27.957 „	83 „
„ 14a).	490 „	37 „
„ 14b).	1.509 „	63 „
„ 16a).	71.205 „	14 „
„ 19.	135.751 „	04 „
„ 23.	55.322 „	— „
„ 24a).	2.426 „	28 „
„ 27.	252 „	— „

b) w passywach (po strąceniu stanu czynnego):

ad 6a).	61.634 K.	91 g.
„ 22a).	68.728 „	98 „

Zamknięcie rachunku funduszu krajowego w ściślejszem znaczeniu przedstawia wynik ostateczny jak następuje:

	Wynik rzeczywisty:	Budżetem uchwalony:	Z porównania wynik większy:	wynik mniejszy:
Wydatki budżetowe .	21,741.546 K	21,345.624 K	395.922 K	
Dochody „	21,920.068 „	21,333.224 „	586.844 „	
Przewyżka dochodów a gdy budżet wyka- zuje przewyżkę wy- datków . . . . .	178.522 K		190.922 K	
		12.400 K		

Wynik rzeczywisty cyfrowo jest korzystniejszy od budżetu j. w. o kwotę . . . . . 190.922 K.

a po doliczeniu korzystniejszego wyniku jakim jest wykazany w rubr. XVIIa) mniejszy od budżetu dochód z tytułu niezaciągnięcia przyzwolonej pożyczki na po-

Do przeniesienia . . . . . 190.922 K.

	Wynik rzeczywisty:	Budżetem uchwalony:	Z porównania wynik większy:	mniejszy
Z przeniesienia . . . . .	190.922 K			
krycie niedoboru bu- dżetowego w kwocie	<u>1,985.671 „</u>			
Wynik ten okazuje się korzystniejszym o uwzględniając dalej że z rubr. XIV. poz. 241a) na umorzenie starych długów wy- dano nad budżet . . . . .		2,176.593 K		
		<u>4.578 „</u>		
to wzmiankowany wy- nik w ogóle okaże się korzystniejszym od budżetu o . . . . .		2,181.171 K		

Różnicę pomiędzy wynikami rzeczywistymi a kwotami uchwalonemi w budżecie przedstawiają się w poszczególnych rubrykach jak następuje :

*A. W wydatkach.*

W rubr.		więcej:	mniej;
I.	Koszta reprezentacji kraju, wydano ogółem więcej o . . . . .	11.701 K	
	z powodu poniesienia większego wydatku na Sejm (Dział A.) a mianowicie na dyety poselskie (poz. 1) o 10.445 K wskutek dwa razy zwołowanej sesji sejmowej, na koszta druków sejmowych (poz. 3) o 5.757 K., natomiast mniejsze były wydatki na opał ubikacyj sejmowych (poz. 8) o 1.957 K., i na Wydział krajowy (Dział B.) o 2.544 K z powodu interkalaryów.		
„	II. Koszta zarządu wydano mniej o . . . . .		1.424 K
	z powodu mniejszych wydatków w poz. 17—22 na płace urzędników i woźnych o 6.240 K., w poz. 23 na dyurnistów o 934 K., w poz. 24 na zaśługi o 369 K., w poz. 25 na emolumenta 4 K., w poz. 26 na remuneracye o 1.299 K., w poz. 27 na koszta podróży i dyety o 763 K., w poz. 29 na dary z łaski o 486 K., w poz. 30 na należności stemplowe od dekretów nominacyjnych o 1.450 K., w poz. 32 na administracyę dochodów z kraj. opłat konsumcyjnych o 208 K., w poz. 33 na architekcie o 510 K. Natomiast wydano więcej w poz. 28 na pensye i zaopatrzenia o 3.616 K., w poz. 31 na potrzeby kancelaryjne o 3.821 K., w poz. 34 na gmach sejmowy i jego utrzymanie o 3.339 K., i w poz. 35 na zaliczki na płace 63 K.		
„	III. Koszta leczenia ubogich chorych wydano więcej o . . . . .	79.330 „	
	głównie z powodu wzrostu ilości dni leczenia i podwyższenia taks		
	Do przeniesienia . . . . .	<u>91.031 K</u>	1.424 K



		więcej:	mniej:
Z przeniesienia		91.031 K	1.424 K
	w wielu szpitalach krajowych i zagranicznych. Przekroczenie to wszakże w części znajduje pokrycie z korzystniejszym wyniku pozycyi, mających związek z rubryką III, a mianowicie w rubr. V. poz. 18 i 19 dochodów. Korzystniejszy ten wynik wynosi 35.325 K a więc redukuje wzmiankowane przekroczenie rubr. III. do kwoty 44.005 K jako szczegółowe wyjaśnienie tej rubryki wskazuje.		
W rubr.	IV. Koszta szczepienia wydano więcej o mianowicie na koszta utrzymania i odświeżenia krowianki (poz. 37) o 1.258 K., na koszta podróży i diety dla lekarzy, poniesione na podstawie rachunków złożonych przez c. k. Namiestnictwo (poz. 38) o 14.079 K.	15.337 „	
„	V. Wydatki sanitarne wydano mniej o głównie z powodu nieobsadzenia wszystkich posad lekarzy okręgowych		12.019 „
„	VI. Zasiłki dla zakładów dobroczynności mniej o ponieważ nie zaszła potrzeba zapłacenia odsetek (poz. 66) od pożyczki zaciągnąć się mającej przez towarzystwo budowy tanich mieszkań dla robotników katolickich w Krakowie gdyż tej pożyczki nie zaciągnięto.		1.600 „
„	VII. Wydatki na cele wykształcenia i oświaty wydano więcej o z powodu większego niedoboru funduszu szkolnego krajowego (poz. 68) o 237.256 K i kraj. funduszu szkolnego emerytalnego (poz. 69) o 41.600 K, dalej z powodu intercalare w poz. 70. „Członkowie Rady szkolnej krajowej“ o 280 K.	278.576 „	
„	VIII. Utrzymanie pomników historycznych mniej o głównie z powodu interkaleryów w archiwum aktów grodzkich we Lwowie i w Krakowie.		740 „
„	IX. Kwaterunkowe żandarmeryi więcej o mianowicie: na koszta kwaterunkowe według rachunków złożonych przez c. k. Komendę żandarmeryi więcej o 17.164 K, na urządzenie nowych koszar o 6.568 K, i na koszta administracyi i konserwacyi gmachu żandarmeryi we Lwowie i budynku w Czortkowie o 5.302 K.	29.034 „	
„	X. Wydatki na komunikacye więcej o z powodu większych wydatków w dziale I. na drogi o 2.244 K, i w dziale II. na koleje żelazne o 31.148 K.	33.392 „	
Do przeniesienia		447.370 K	15.783 K

		więcej:	mniej:
	Z przeniesienia . . .	447.370 K	15 783 K
W rubr. XI.	Dotacje dla zakładów krajowych więcej o . . . . . wedle specjalnych rachunków tych zakładów.	129.216 „	
„ XII.	Wydatki na szupaśnictwo mniej o . wedle rachunków złożonych przez stacye szupasowe.		6 700 „
„ XIII.	Budowe wodne i melioracye mniej o głównie z powodu mniejszego wy- padku w dziale A. na utrzymanie biura melioracyjnego i na studia przygotowawcze.		16.488 „
„ XIV.	Umarzanie pożyczek, wydano mniej o głównie z powodu mniejszego wyda- tku na umorzenie pożyczki z r. 1893 (poz. 239) o 94.959 K, na opłatę nie- zgłoszonych obligacyj i kuponów by- łych funduszków indemnizacyjnych (poz. 240) o 9.165 K. Natomiast wydano więcej: na pokrycie niedoboru fun- duszu pożyczki krajowej z r. 1873 (poz. 236) o 14.584 K, na spłatę da- wniejszych długów (poz. 241 a) o 4.578 K, i na opłatę odsetek od po- życzki przyzwolonej na pokrycie nie- doboru budżetowego roku 1901 (poz. 242 a) o 8.359 K, gdyż wskutek nie- zaciągnięcia tej pożyczki z kredytu tego opłacono odsetki od chwilowych długów zaciąganych w ciągu roku, a które to odsetki uczyniły kwotę wyż- szą od uchwalonej budżetem.		76.757 „
„ XV.	Na cele rolnictwa i górnictwa wyda- no mniej o . . . . . głównie z powodu mniejszego wyda- tku na średnią szkołę rolniczą w Czer- nichowie (poz. 254) o 17.172 K nato- miast zaś większego wydatku na fol- wark w Dublanach (poz. 250) o 6.466 K.		9.199 „
„ XVI.	Na podniesienie rękodzielnictwa i prze- mysłu wydano mniej o . . . . . z powodu mniejszych wydatków na szkoły przemysłowe uzupełniające (Dział I) o 5.262 K, na szkoły fachowe (Dział II) o 3.280 K, na wydatki krajo- wej komisji przemysłowej (Dział IV) o 449 K, tudzież na zasiłki i pożyczki na cele przemysłowe (Dział V) o 9.493 K, natomiast wydane więcej na ogólne cele szkolnictwa przemysłowego (Dział III) o 3.107 K.		15.377 „
„ XVII	Rozmaite wydatki, wydano mniej o głównie wskutek mniejszego o 36.933 K wydatku (w poz. 461) na potrzeby ludności dotkniętej klęskami elemen- tarnymi w r. 1900, poniesionego w miarę zaciągniętych przez Wydziały powia- towe pożyczek i przypadających od nich odsetek za rok 1901, po myśli		40.360 „
	Do przeniesienia . . .	576.586 K	180.664 K



		więcej:	mniej:
Z przeniesienia		119.780 K	10.744 K
	według specjalnych zamknięć rachunków tychże szkół.		
W rubr. XI.	Zwroty za sprawdzanie rachunków aptekarskich, więcej o z powodu wpływu zwrotów zaległych z r. 1900.	165 "	
" XII.	Dochód z przelania do skarbu krajowego pozostałości z funduszu zapomogi z roku 1866 więcej o z powodu wpływu zaległości.	8.302 "	
" XIII.	Dochody z kwaterunkowego żandarmerji więcej o według rachunków złożonych przez c. k. Komendę żandarmerji.	778 "	
" XIV.	Dochody ze zwrotu wydatków szupasowych, mniej o znajdujących pokrycie w wykazanych należnościach czynnych.		587 "
" XV.	Dochody z krajowego składu publicznego w Krakowie, więcej o według specjalnego zamknięcia rachunków.	463 "	
" XVI.	Dochody z kraj. opłat konsumcyjnych więcej o z powodu iż z udziału kraju w nadwyżce dochodów z podwyższonego państwowego podatku konsumcyjnego od spirytusu wpłynęło skutkiem opodatkowania zapasów więcej o 554.709K a nadto wpływy z dzierżawy opłat od piwa i pobory od wina były wyższe o 65.868 K.	620.577 "	
" XVII.	Rozmaite dochody, więcej o kwotę z powodu wpływów nadbudżetowych poszczególnionych w dziale B. poz. 71 a) do 71 p. w kwocie 102.994 K. Natomiast — oprócz innych mniejszych różnic mniejszy był dochód z bonfikacyi z ck. Skarbu Państwa za zrzeczenie się poboru dodatku kraj. do podatku osobisto dochodowego (dział A. poz. 63) o 45.994 K.	61.426 "	
" XVIIa	Dochód z przyzwolonej pożyczki na pokrycie budżetowego niedoboru fun. kraj. z r. 1901 mniejszy o z powodu iż tej pożyczki nie zaciągnięto wskutek większego wpływu dochodu z krajowych opłat konsumcyjnych wzmiankowanego przy rubr. XVI. — i większego wpływu z dodatków kraj. wykazanego poniżej w rubr. XVIII.		1,985.671 "
" XVIII.	Dodatki do podatków w Galicyi wschodniej i zachodniej: od podatku gruntowego i domowego po 60 g., od podatku zarobkowego po 66 g. — w W. Ks. Krakowskiem: od podatku grun-		
Do przeniesienia		811.491 K	1,997.002 K



### W funduszu propinacyjnym miast

są następujące wynikłości:

Dochody (wraz z pozostałością kasową z roku ubiegłego)	7,831.257 K 36 g.
Wydatki	2,032.834 „ 95 „
Pozostałość w gotówce	321 K 15 g.
„ w efektach	5,798.101 „ 26 „
do tego należności czynne	652.327 „ 65 „
Stan czynny majątku	6,450.750 K 06 g.
Stan bierny	— „ — „
<b>Czysty stan czynny</b>	<b>6,450.750 K 06 g.</b>

### W funduszu pożyczkowym dla gmin i prywatnych na budowę koszar dla c. i k. wojska

są następujące wynikłości:

Dochody wraz z pozostałością kasową z roku ubiegłego wynosiły w roku 1901	750.793 K 73 g.
Wydatki	532.192 „ 63 „
Pozostałość w gotówce	218.601 K 10 g.
Należności czynne z tytułu udzielonych pożyczek wynoszą	2,696.828 „ 32 „
razem	2,915.429 K 42 g.
Stan bierny	— „ — „
<b>Czysty stan czynny</b>	<b>2,915.429 K 42 g.</b>

### Fundusz koszar krajowych

utworzony na budowę normalnych koszar dla strzelców i kawaleryi, tudzież na budowę szpitali wojskowych do LW. 22.220/1895 (umowa z c. k. Ministerjum wojny przy LW. 47.769/1895).

Dochody wraz z pozostałością kasową z ubiegłego roku wynosiły w r. 1901	323.340 K 57 g.
Wydatki	323.340 „ 57 „
Pozostałość w gotówce	— K — g.
Należności czynne	2.943 „ 56 „
Razem stan czynny	2.943 K 56 g.
Stan bierny	2,564.200 „ — „
<b>Czysty stan bierny</b>	<b>2,561.256 K 44 g.</b>

### Fundusz byłego galicyjskiego korpusu ochotników z r. 1859

z przeznaczeniem udzielania gminom bezprocentowych pożyczek na budowę koszar i szpitali dla c. i k. wojska (LW. 33.705/1891).

Dochody tego funduszu wraz z pozostałością kasową z roku ubiegłego wynosiły w r. 1901	65.982 K 65 g.
Wydatki	18.339 „ 57 „
Pozostałość w efektach	47.643 K 08 g.
Należności czynne z tytułu udzielonych pożyczek wynoszą	71.000 „ — „
<b>Razem stan czynny majątku</b>	<b>118.643 K 08 g.</b>

### Fundusz pożyczkowy na cele melioracyjne

utworzony na podstawie uchwały Wysokiego Sejmu z dnia 17. lutego 1898.

Zamknięcie tego funduszu przedstawia następujące wyniki:

Dochody wraz z pozostałością kasową z roku ubiegłego . . . . .	289.391 K 63 g.
Wydatki . . . . .	<u>26.725 „ 20 „</u>
Pozostałość a) w gotówce . . . . .	179.920 K 91 g.
b) w efektach . . . . .	<u>82.745 „ 52 „</u>
Należytości czynne . . . . .	999.449 „ 11 „
Razem stan czynny . . . . .	<u>1,262.115 K 54 g.</u>
Stan bierny . . . . .	<u>5.094 „ 62 „</u>
Czysty stan czynny . . . . .	<u>1,257.020 K 92 g.</u>

### Fundusz pożyczkowy dla gmin na budowę szkół

utworzony na podstawie uchwały Wysokiego Sejmu z dnia 22. września 1892 i z dnia 16. lutego 1894, przez wypożyczenie z majątku zarodowego funduszu szkolnego krajowego efektów wartości nominalnej 584.659 K 70 g.

Zamknięcie tego funduszu przedstawia następujące wyniki:

Dochody wraz z pozostałością z roku ubiegłego . . . . .	221.515 K 73 g.
Wydatki . . . . .	<u>156.304 „ 14 „</u>
Pozostałość a) w gotówce . . . . .	— K — g.
b) w efektach . . . . .	<u>65.211 „ 59 „</u>
Należytości czynne . . . . .	617.748 „ 24 „
Razem stan czynny . . . . .	<u>682.959 K 83 g.</u>
Stan bierny . . . . .	<u>682.959 „ 83 „</u>
Czysty stan czynny . . . . .	<u>— K — g.</u>

### Fundusz kolejowy

utworzony na podstawie uchwały sejmowej z dnia 15 lutego 1894.

Dochody tego funduszu wraz z pozostałością z roku ubiegłego . . . . .	9,768,045 K 89 g.
Wydatki . . . . .	<u>5,809.110 „ 31 „</u>
Pozostałość a) w gotówce . . . . .	35 K 58 g.
b) w efektach . . . . .	<u>3,958.900 „ — „</u>
Należytości czynne, wykazane szczegółowo w odnośnem zamknięciu rachunków . . . . .	3,960.442 „ 40 „
Razem . . . . .	<u>7,919.377 K 98 g.</u>
Należytości bierne . . . . .	<u>5,640.509 „ 97 „</u>
Czysty stan czynny . . . . .	<u>2,278.868 K 01 g.</u>

### Stały fundusz przemysłowy

(administrowany w Banku krajowym).

Zamknięcie tego funduszu przedstawia następujące wyniki:

Dochody wraz z pozostałością kasową z roku ubiegłego . . . . .	361.018 K 17 g.
Wydatki . . . . .	<u>290.898 „ 17 „</u>
Pozostałość w gotówce . . . . .	<u>70.120 K — g.</u>
Do przeniesienia . . . . .	<u>70.120 K — g.</u>

	Z przeniesienia	70.120 K — g.
Należności czynne:		
a) zwrot udzielonych pożyczek	1,190.289 K 55 g.	
b) udziały w przemysł. towarzystwach	145 000 „ — „	1,335.289 „ 55 „
Razem stan czynny		1,405.409 K 55 g.
Stan bierny		6.000 „ — „
Czysty stan czynny		1,399 409 K 55 g.

## Fundusz pożyczkowy dla Kółek rolniczych

(administrowany w Banku krajowym).

Zamknięcie tego funduszu wykazuje następujące wyniki:

Dochody wraz z pozostałością kasową z roku ubiegłego		34.314 K 27 g.
Wydatki		12.406 „ 27 „
Pozostałość w gotówce		21.908 K — g.
Należności czynne z tytułu udzielonych pożyczek		47.843 „ 40 „
Razem stan czynny		69.751 K 40 g.
Stan bierny		— „ — „
Czysty stan czynny		69.751 K 40 g.

## Stały fundusz hodowlany

(administrowany w Banku krajowym).

Zamknięcie tego funduszu wykazuje następujące wyniki:

Dochody wraz z pozostałością kasową z roku ubiegłego		95.174 K 55 g.
Wydatki		76.088 „ 55 „
Pozostałość w gotówce		19.086 K — g.
Należności czynne:		
a) z tytułu udzielonych gminom pożyczek	19.166 K 61 g.	
b) z tytułu pożyczki udzielonej funduszowi krajowemu	70.000 „ — „	89.166 „ 61 „
Razem stan czynny		108.252 K 61 g.
Stan bierny		— „ — „
Czysty stan czynny		108.252 K 61 g.

**Uwaga.** Niezależnie od tego funduszu istnieją również na cele hodowli bydła przeznaczone datki od Wydziałów powiatowych w łącznej sumie 2.929 K 22 g., które mają być użyte wyłącznie na cele hodowli w tych powiatach, z których wpływają i dlatego do ogólnego funduszu nie mogły być wcielone. Datki te przechowane są w depozytach kasy krajowej, na książeczkach Banku krajowego Nr. 9.592 i 9.835.



## Fundusz pożyczkowy dla przemysłu rolniczego

(administrowany w Banku krajowym).

Zamknięcie tego funduszu przedstawia następujące wyniki:

Dochody wraz z pozostałością kasową z roku ubiegłego	211.781 K 50 g.
Wydatki	170 335 „ 50 „
Pozostałość w gotówce	41.446 K — g.
Należytości czynne z tytułu udzielonych pożyczek	369.191 „ 70 „
Razem stan czynny	410.637 K 70 g.
Stan bierny	— „ — „
Czysty stan czynny	410.637 K 70 g.

## Stały fundusz pożyczkowy dla Spółek oszczędności i pożyczek

(administrowany w Banku krajowym).

Zamknięcie tego funduszu utworzonego po myśli uchwały Wysokiego Sejmu z dnia 16. marca 1899 przedstawia następujące wyniki:

Wydatki	306.346 K 99 g.
Dochody	89.675 „ 99 „
Niedobór pokryty pożyczką z Banku krajowego	216.671 K — g.
Należytości czynne z tytułu udzielonych pożyczek	441.581 K 22 g.
Należytości bierne: a) z roku bieżącego j. w.	216.671 K — g.
b) z lat ubiegłych	104.584 „ — „
Czysty stan czynny	120.326 K 22 g.

## Według sumarycznego zestawienia lit. P.

Stan wszystkich funduszy krajowych z końcem roku 1901 jest następujący:

a) w majątkach zarodowych:

1. Gotowizna w kasach	47.426 K 36 g
2. Efekta w walucie koronowej	19,304.894 „ 21 „
3. Dobra i realności	17,496.024 „ 25 „
4. Kapitały hipotekowane	579.108 „ 44 „
5. Przewyżka należytości czynnych	661.484 „ 21 „
razem	38,088.937 K 47 g

b) w majątkach obrotowych:

1. Gotowizna w kasach	3,761.166 K 24 g
2. Efekta	11,238.281 „ 22 „
3. Kapitały lokowane w Bankach	81.478 „ 20 „
razem stan czynny	15,080.925 „ 66 „
4. Przewyżka należytości biernych	46,462.587 „ 24 „
Przewyżka stanu biernego	31,381.661 „ 58 „
Pozostaje stan czynny	6,707.275 K 89 g

Z końcem roku 1900 stan majątku był następujący:

a) w majątkach zarodowych stan czynny	37,770.518 K 29 g
b) w majątkach obrotowych przewyżka stanu biernego	33,253.895 „ 53 „
Ogólny majątek wykazywał stan czynny	4,516.622 „ 76 „
Okazuje się tedy z końcem r. 1901 przyrost majątku o	2,190.653 K 13 g

a mianowicie:

w majątkach zarodowych przyrost stanu czynnego o . . . . .	318.419 K 18 g	
w majątkach obrotowych zmniejszenie się stanu biernego o . . . . .	1,872.233 „ 95 g	
	<u>2,190.653 K 13 g</u>	

W ogóle przyrost majątku jak wyżej o . . . . .  
a to głównie z powodu zwiększenia się aktywów w funduszach propinacyjn. miast, kolejowym, stypendyjnych, dalej w funduszach melioracyjnych, i wskutek spłat pożyczek krajowych.

Należytości czynne, nie wliczając kapitałów w Banku lokowanych, wynoszą z końcem roku 1901:

a) w majątkach zarodowych . . . . .	777.373 K 01 g	
b) „ obrotowych . . . . .	20,755.365 „ 18 „	21,532.738 K 19 g
	<u>21,532.738 K 19 g</u>	

z końcem roku 1900 wynosiły te należytości:

a) w majątkach zarodowych . . . . .	826.896 K 88 g	
b) „ obrotowych . . . . .	21,798.159 „ 93 „	22,625.056 „ 81 „
	<u>22,625.056 „ 81 „</u>	

a zatem ubyło w r. 1901:

a) w majątkach zarodowych . . . . .	49.523 K 87 g	
b) „ obrotowych . . . . .	1,042.794 „ 75 „	
	<u>1,092.318 K 62 g</u>	

W ogóle ubyło należytości czynnych . . . . .  
według poszczególnych zamknięć rachunków.

Na podstawie powyższego sprawozdania Wydział krajowy wnosi:

Wysoki Sejm raczy uchwalić:

1. Sejm wydaje Wydziałowi krajowemu absolutorium z rachunków funduszków budżetem objętych za rok 1901.

2. Powyższa uchwała obejmuje także absolutorium dla c. k. Rady szkolnej krajowej z działu wydatków funduszu szkolnego krajowego i funduszu emerytalnego za rok 1901.

3. Rachunki funduszków samoistnych budżetem nieobjętych, funduszu propinacyjnego miast, funduszu pożyczkowego dla gmin na budowę koszar dla c. i k. wojska, funduszu krajowych koszar wojskowych, funduszu byłego galic. korpusu ochotników z r. 1859, funduszu pożyczkowego dla spółek wodnych, funduszu pożyczkowego dla gmin na budowę szkół ludowych, funduszu kolejowego, stałego funduszu przemysłowego, funduszu pożyczkowego dla Kółek rolniczych, stałego funduszu hodowlanego, funduszu pożyczkowego dla przemysłu rolniczego, i funduszu pożyczkowego dla spółek kas oszczędności i pożyczek systemu Raiffeisena, przyjmuje Sejm do wiadomości.

4. Sprawdzoną nadwyżkę z rachunków funduszu krajowego za rok 1901 w kwocie 178.522 K przenosi się na rok 1903 i wstawia się do budżetu roku 1903 jako pozycya 1. dochodów.

## **Z Rady Wydziału krajowego Królestwa Galicyi i Lodomeryi z Wielkiem Księstwem Krakowskiem.**

We Lwowie dnia 1. sierpnia 1902.

Marszałek krajowy:  
*Andrzej Potocki w. r.*

Sprawozdawca:  
*Tadeusz Romanowicz w. r.*  
Członek Wydziału krajowego.

Sumaryczny wykaz  
wydatków i dochodów krajowych

wedle zamknięcia rachunków

za rok 1901.

i porównanie tychże z uchwalonemi przez Wysoki Sejm krajowy  
kwotami dochodów i wydatków.

---



### A. Fundusze i zakłady dotowane z funduszu krajowego.

Suma ogólna dochodów w roku 1901 wynosiła . . . . .	36,844.567 K
Uchwałami Wysokiego Sejmu z dnia 8. i 9. lipca 1901 roku prelimitowano dochody w sumie . . . . .	35,785.333 „
W porównaniu zatem z budżetem suma dochodów jest <i>większą</i> o . . . . .	1,059.234 K
A gdy uwzględni się, że w uchwalonej przez Wys. Sejm sumie mieści się pożyczka na pokry- krycie budżetowego niedoboru funduszu krajowego z roku 1901 w kwocie . . . . .	1,985.671 „
<i>rzeczywiste</i> dochody okazują się <i>większe</i> od budżetu o . . . . .	3,044.905 K

### B. Fundusze niedotowane (samoistne).


Suma ogólna dochodów wynosiła . . . . .	25.110 K
Budżetem z dnia 9. lipca 1901 r. uchwalono . . . . .	23.476 „
W porównaniu zatem z budżetem suma dochodów jest <i>większą</i> o . . . . .	1.634 K

### B. Fundusze niedotowane.

Z porównania rzeczywistych wydatków w roku 1901 w sumie . . . . .	24.321 K
z dochodami w sumie . . . . .	25.110 „
okazuje się <i>przewyżka dochodów w kwocie</i> . . . . .	789 K
Budżetem na rok 1901 uchwalono: wydatki . . . . .	23.476 K
dochody . . . . .	23.476 „
czyli <i>żadnej przewyżki</i> wydatków, ani dochodów.	
Różnicę stanowi wynik <i>korzystniejszy</i> od budżetu, a mianowicie:	
w wydatkach <i>więcej</i> o . . . . .	845 K
w dochodach <i>więcej</i> o . . . . .	1.634 „
Z porównania okazuje się wynik <i>korzystniejszy</i> jak wyżej o . . . . .	789 K

### C. Fundusze inne.

Suma dochodów funduszu pożyczkowego na drogi powiatowe i gminne, funduszy krajo- wych, przedsiębiorstw melioracyjnych i krajowego funduszu emerytalnego w roku 1901 wynosiła . . . . .	3,243.822 K 34 g.
--	-------------------



LW. 41.121/1902.

Alegat A. do sprawozdania Wydziału krajowego o zamknięciu rachunkowem funduszy krajowych za rok 1901.

Lit. A.

# ZAMKNIĘCIE RACHUNKÓW

funduszy dotowanych i samoistnych  
budżetem objętych

za rok

**1901.**

Sumaryusz zamknięć rachunkowych fun-

Liczba porządkowa	Poszczególne fundusze	Wynikłości z roku 1901	
		zwyczajne	
		K	g
<b>A. Wydatki.</b>			
<b>DZIAŁ I. Fundusz krajowy i fundusze z tegoż dotowane.</b>			
I.	Fundusz krajowy w ściślejszem znaczeniu, oraz zakłady krajowe szkolne: w Dublinach, Czernichowie, Horodence, Jagielnicy, Kobiernicac <sup>h</sup> , Bereźnicy, Suchodole, Tarnowie i Zaleszczykach, jakoteż skład publiczny w Krakowie	21,452.914	68
II.	Fundusz szkolny krajowy	9,605.415	18
II. a)	" " " emerytalny (majątek obrotowy)	841.947	22
III.	Krajowy szpital powszechny we Lwowie	648.772	92
IV.	Fundusz podrzutek we Lwowie	20.292	19
V.	Krajowy zakład dla obłąkanych w Kulparkowie	496.902	88
VI.	" szpital św. Łazarza w Krakowie	529.173	53
VII.	Fundusz policyi krajowej	10.896	74
VIII.	" pożyczki krajowej z roku 1873	35.998	15
IX.	" " " " 1883	1.200	—
X.	" " " " 1891	3.816	—
XI.	" " " " 1893	2,645.316	55
<i>Suma wydatków funduszków dotowanych</i>		36,292.646	04
<b>DZIAŁ II. Fundusze samoistne niedotowane.</b>			
XII.	Fundusz kultury krajowej	10.162	90
XIII.	" stanowy sierociński	3.585	68
XIV.	" Aleksandra hr. Stadnickiego	1.200	04
XV.	" podrzutek w Krakowie	9.372	75
<i>Suma wydatków funduszków samoistnych niedotowanych</i>		24.321	37
<b>DZIAŁ III. Fundusze inne.</b>			
XVI.	Fundusz pożyczkowy na drogi powiatowe i gminne	272.529	02
XVII.	" regulacyi rzeki gniłej Lipy	1.031	49
XVIII.	" " potoku Kisieliny	63.334	03
XIX.	" " rzeki Łęgu	19.181	24
XX.	" " potoku Krzemienicy i Babulówki oraz Trześni i Rowu	64.304	48
XXI.	" " rzeki Brnia nowego z dopływami	83.760	07
XXII.	" " " Białej z dopływ. i uzupełnienia prawego brzegu Dunajca	323.082	66
XXIII.	" zabudowania potoków górskich w dorzeczu Skawy	1.477	85
XXIV.	" dla uzupełnienia prawego brzegu Wisły między Podgórzem a Niepomonicami	66.128	46
XXV.	" regulacyi rzeki Bugu od ujścia Peltwi do granicy państwa	52.375	66
XXVI.	" zabudowania potoku górskiego Nizzkówki	986	81
XXVII.	" regulacyi złotej Lipy	14.369	99
XXVIII.	" osuszenia bagien w pow. łańcuckim i jarosławskim	23.873	22
XXIX.	" regulacyi potoku Dumnego	1.201	69
XXX.	" obwałowania lewego brzegu Dunajca	12.857	86
XXXI.	" regulacyi potoku Przegnojówki	4.118	28
XXXII.	" osuszenia bagien Stojanowskich	237	65
XXXIII.	" dla zabudowania potoków górskich w dorzeczu Dniestru	101.362	16
XXXIV.	" regulacyi środkowej sekcji rzeki gniłej Lipy	91.285	48
XXXV.	" dla zabudowania potoku Glińsko	1.008	84
XXXVI.	" zabudowania potoku Bystra	53.922	01
XXXVII.	" regulacyi górnego Dniestru	287.569	34
XXXVIII.	" obwałowania Wisły i Wisłoki w pow. mieleckim	280.871	89
XXXIX.	" obwał. lewego brzegu Wisły między Krakowem a granicą państwa	90.476	95
XL.	" konserwacyi rzeki Trześniówki	4.271	76
XLI.	" " zabudowania potoku górskiego Michałów	40	—
XLII.	" " obwałowania Wisły i Sanu w powiecie tarnobrzesckim	578	58
XLIII.	" emerytury dozorców melioracyjnych	5.016	09
XLIV.	" szkolny krajowy emerytalny (majątek zarodowy)	—	—
<i>Suma wydatków funduszków innych</i>		1,921.253	56



**duśzów budżetem objętych za rok 1901.**


Wynikłości z roku 1901.				Kwota preliminowana wedle ustawy z dnia 8. i 9. lipca 1901.				Wynikłości są zatem	
nadzwyczajne		r a z e m		zwyczajne	nadzwyczajne	kredyt do- datkowy	r a z e m	mniejsze	większe
K	g	K	g	K	K	K	K	K	K
288.631	43	21,741.546	11	21,052.998	292.626	—	21,345.624	—	395.922
50.058	—	9,655.473	18	9,201.394	53.542	—	9,254.936	—	400.537
—	—	841.947	22	771.700	—	—	771.700	—	70.247
22 367	76	671.140	68	640.129	20.001	—	660.130	—	11.010
—	—	20.292	19	16.427	—	—	16.427	—	3.865
5.287	83	502.190	71	457.170	4.450	—	461.620	—	40.571
7.054	47	536.228	—	517.245	1.300	—	518.545	—	17.683
—	—	10.896	74	10.995	—	—	10.995	98	—
—	—	35.998	15	21.414	—	—	21.414	—	14.584
—	—	1.200	—	—	—	—	—	—	1.200
—	—	3.816	—	—	—	—	—	—	3.816
—	—	2,645.316	55	2,736.342	—	—	2,736.542	91.025	—
373.399	49	36,666.045	53	35,425.814	371.919	—	35,797.733	91.123	959.435
—	—	—	—	—	—	—	—	—	868.312
—	—	10.162	90	7.752	—	—	7.752	—	2.411
—	—	3.585	68	3.646	—	—	3.646	61	—
—	—	1.200	04	2.020	—	—	2.020	820	—
—	—	9,372	75	10.058	—	—	10.058	685	—
—	—	24.321	37	23.476	—	—	23.476	1.566	2.411
—	—	—	—	—	—	—	—	—	845
—	—	272.529	02	—	—	—	—	—	—
—	—	1.031	49	—	—	—	—	—	—
—	—	63.334	03	—	—	—	—	—	—
—	—	19.181	24	—	—	—	—	—	—
—	—	64.304	48	—	—	—	—	—	—
—	—	83.760	07	—	—	—	—	—	—
—	—	323.082	66	—	—	—	—	—	—
—	—	1.477	85	—	—	—	—	—	—
—	—	66.128	46	—	—	—	—	—	—
—	—	52.375	66	—	—	—	—	—	—
—	—	986	81	—	—	—	—	—	—
—	—	14.369	99	—	—	—	—	—	—
—	—	23.873	22	—	—	—	—	—	—
—	—	1.201	69	—	—	—	—	—	—
—	—	12 857	86	—	—	—	—	—	—
—	—	4.118	28	—	—	—	—	—	—
—	—	237	65	—	—	—	—	—	—
—	—	101.362	16	—	—	—	—	—	—
—	—	91.285	48	—	—	—	—	—	—
—	—	1.008	84	—	—	—	—	—	—
—	—	53.922	01	—	—	—	—	—	—
—	—	287.569	34	—	—	—	—	—	—
—	—	280.871	89	—	—	—	—	—	—
—	—	90.476	95	—	—	—	—	—	—
—	—	4.271	76	—	—	—	—	—	—
—	—	40	—	—	—	—	—	—	—
—	—	578	58	—	—	—	—	—	—
—	—	5.016	09	—	—	—	—	—	—
—	—	—	—	—	—	—	—	—	—
—	—	1 921 253	56	—	—	—	—	—	—

## Sumaryusz zamknięć rachunkowych fun-

Liczba porząd- kowa	Poszczególności funduszków	Wynikłości z roku 1901	
		zwyczajne	
		K	g
<b>B. Dochody.</b>			
<b>DZIAŁ I. Fundusz krajowy i fundusze z tegoż dotowane.</b>			
I.	Fundusz krajowy w ściślejszem znaczeniu, oraz zakłady krajowe szkolne: w Dublinach, Czernichowie, Horodence, Jagielnicy, Kobiernicach, Bereźnicy, Suchodole, Tarnowie i Zaleszczykach, jakoteż skład publiczny w Krakowie	21,809.513	99
II.	Fundusz szkolny krajowy	9,655.473	18
II. a)	" " " emerytalny (majątek obrotowy)	841.947	22
III.	Krajowy szpital powszechny we Lwowie	671.140	68
IV.	Fundusz podrzutek w Lwowie	20.292	19
V.	Krajowy zakład dla obłąkanych w Kulparkowie	502.190	71
VI.	" szpital św. Łazarza w Krakowie	536.228	—
VII.	Fundusz policyi krajowej	10.896	74
VIII.	" pożyczki krajowej z roku 1873	35.998	15
IX.	" " " " 1883	1.200	—
X.	" " " " 1891	3.816	—
XI.	" " " " 1893	2,645.316	55
<i>Suma dochodów funduszków dotowanych</i>		36,734.013	41
<b>DZIAŁ II. Fundusze samoistne niedotowane.</b>			
XII.	Fundusz kultury krajowej	10.162	90
XIII.	" stanowy sierociński	3.648	68
XIV.	" Aleksandra hr. Stadnickiego	1.925	90
XV.	" podrzutek w Krakowie	9.372	75
<i>Suma dochodów funduszków samoistnych niedotowanych</i>		25.110	23
<b>DZIAŁ III. Fundusze inne.</b>			
XVI.	Fundusz pożyczkowy na drogi powiatowe i gminne	272.529	02
XVII.	" regulacji rzeki gnilej Lipy	37.254	83
XVIII.	" " potoku Kisieliny	68.518	44
XIX.	" " rzeki Łęgu	33.798	62
XX.	" " potoku Krzemienicy i Babułówki oraz Trześni i Rowu	67.968	42
XXI.	" " rzeki Brnia nowego z dopływami	135.406	14
XXII.	" " " Białej z dopływ. i uzupełnienia prawego brzegu Dunajca	422.492	13
XXIII.	" zabudowania potoków górskich w dorzeczu Skawy	1.791	17
XXIV.	" dla uzupełnienia prawego brzegu Wisły między Podgórzem a Niepolomicami	78.658	37
XXV.	" regulacji rzeki Bugu od ujścia Pełwi do granicy państwa	227.343	50
XXVI.	" zabudowania potoku górskiego Niszkówki	1.617	79
XXVII.	" regulacji złotej Lipy	17.475	95
XXVIII.	" osuszenia bagien w pow. łańcuckim i jarosławskim	28.709	98
XXIX.	" regulacji potoku Dumnego	18.038	37
XXX.	" obwałowania lewego brzegu Dunajca	19.903	90
XXXI.	" regulacji potoku Przegnojówki	14.471	80
XXXII.	" osuszenia bagien Stojanowskich	16.030	20
XXXIII.	" dla zabudowania potoków górskich w dorzeczu Dniestru	131.562	08
XXXIV.	" regulacji środkowej sekcji rzeki gnilej Lipy	94.744	12
XXXV.	" dla zabudowania potoku Glińsko	1.480	30
XXXVI.	" zabudowania potoku Bystra	119.674	75
XXXVII.	" regulacji górnego Dniestru	828.799	27
XXXVIII.	" obwałowania Wisły i Wisłoki w pow. mieleckim	308.194	27
XXXIX.	" obwał. lewego brzegu Wisły między Krakowem a granicą państwa	140.139	81
XL.	" konserwacji rzeki Trześniówki	10.762	27
XLI.	" " " zabudowania potoku górskiego Michałów	598	—
XLII.	" " " obwałowania Wisły i Sanu w powiecie tarnobrzesckim	63.121	42
XLIII.	" emerytury dozorców melioracyjnych	15.636	98
XLIV.	" szkolny krajowy emerytalny (majątek zarodowy)	67.100	44
<i>Suma dochodów funduszków innych</i>		3,243.822	34

**duszów budżetem objętych za rok 1901.**

Wynikłości z roku 1901.				Kwota preliminowana wedle ustawy z dnia 8. i 9. lipca 1901.				Wynikłości są zatem	
nadzwyczajne		r a z e m		zwyczajne	nadzwyczajne	kredyt dodatkowy	r a z e m	mniejsze	większe
K	g	K	g	K	K	K	K	K	K
110.553	89	21,920.067	88	19,234.337	2,098.837	—	21,333.224	—	586.844
—	—	9,655.473	18	9,254.936	—	—	9,254.936	—	400.537
—	—	841.947	22	771.700	—	—	771.700	—	70.247
—	—	671.140	68	660.130	—	—	660.130	—	11.010
—	—	20.292	19	16.427	—	—	16.427	—	3.865
—	—	502.190	71	461.620	—	—	461.620	—	40.571
—	—	536.228	—	518.545	—	—	518.545	—	17.683
—	—	10.896	74	10.995	—	—	10.995	98	—
—	—	35.998	15	21.414	—	—	21.414	—	14.584
—	—	1.200	—	—	—	—	—	—	1.200
—	—	3.816	—	—	—	—	—	—	3.816
—	—	2,645.316	55	2,736.342	—	—	2,736.342	91.025	—
110.553	89	36,844.567	30	33,686.496	2,098.837	—	35,785.333	91.123	1,150.357
—	—	10.162	90	7.752	—	—	7.752	—	1,059.234
—	—	3.648	68	3.646	—	—	3.646	—	2.411
—	—	1.925	90	2.020	—	—	2.020	94	2
—	—	9.372	75	10.058	—	—	10.058	685	—
—	—	25.110	23	23.476	—	—	23.476	779	2.413
—	—	•							1.634
—	—	272.529	02	—	—	—	—	—	—
—	—	37.254	83	—	—	—	—	—	—
—	—	68.518	44	—	—	—	—	—	—
—	—	33.798	62	—	—	—	—	—	—
—	—	67.968	42	—	—	—	—	—	—
—	—	135.406	14	—	—	—	—	—	—
—	—	422.492	13	—	—	—	—	—	—
—	—	1.791	17	—	—	—	—	—	—
—	—	78.658	37	—	—	—	—	—	—
—	—	227.343	50	—	—	—	—	—	—
—	—	1.617	79	—	—	—	—	—	—
—	—	17.475	95	—	—	—	—	—	—
—	—	28.709	98	—	—	—	—	—	—
—	—	18.038	37	—	—	—	—	—	—
—	—	19.903	90	—	—	—	—	—	—
—	—	14.471	80	—	—	—	—	—	—
—	—	16.030	20	—	—	—	—	—	—
—	—	131.562	08	—	—	—	—	—	—
—	—	94.744	12	—	—	—	—	—	—
—	—	1.480	30	—	—	—	—	—	—
—	—	119.674	75	—	—	—	—	—	—
—	—	828.799	27	—	—	—	—	—	—
—	—	308.194	27	—	—	—	—	—	—
—	—	140.139	81	—	—	—	—	—	—
—	—	10.762	27	—	—	—	—	—	—
—	—	598	—	—	—	—	—	—	—
—	—	63.121	42	—	—	—	—	—	—
—	—	15.636	98	—	—	—	—	—	—
—	—	67.100	44	—	—	—	—	—	—
—	—	3,243.822	34	—	—	—	—	—	—



I.

# FUNDUSZ KRAJOWY

w ściślejszem znaczeniu.

---

## ZAMKNIĘCIE RACHUNKU

za rok 1901.

---

Fundusz krajowy

Liczba rubryk budże- towych	Sumaryusz	Wynikłości z roku 1901					
		zwyczajne		nadzwyczajne		razem	
		K.	g.	K.	g.	K.	g.
	<b>WYDATKI.</b>						
	<b>A. Rzeczywiste.</b>						
I.	Koszta reprezentacji kraju . . . . .	227.372	70	—	—	227.372	70
II.	" zarządu . . . . .	663.774	24	7.000	—	670.774	24
III.	" leczenia . . . . .	2,459.330	20	—	—	2,459.330	20
IV.	" szczepienia . . . . .	171.337	59	—	—	171.337	59
V.	Wydatki sanitarne . . . . .	87.180	61	—	—	87.180	61
VI.	Zasiłki dla zakład. dobroczynności	44.648	—	2.000	—	46.648	—
VII.	Na cele wykształcenia i oświaty .	7,449.182	15	—	—	7,449 182	15
VIII.	Utrzymanie pomników histo- rycznych . . . . .	91 174	57	2.000	—	93.174	57
IX.	Kwaterunkowe żandarmeryi	533.759	—	—	—	533 759	—
X.	Wydatki na komunikacye . . . . .	3,301 443	63	193 496	96	3,494 940	59
XI.	Dotacye dla zakładów krajowych	185 665	07	—	—	185.665	07
XII.	Wydatki na szupaśnictwo . . . . .	43.300	28	—	—	43 300	28
XIII.	Budowy wodne i melioracye	1,217.802	33	—	—	1,217.802	33
XIV.	Umorzenie pożyczek	2,901.027	37	—	—	2,901.027	37
XV.	Na cele rolnictwa i górnictwa .	1,212 049	73	63 942	20	1,275.991	93
XVI.	Na podniesienie rękodz. i przemysłu	390.040	45	15.192	27	405.232	72
XVII.	Różne wydatki . . . . .	473 826	76	5.000	—	478.826	76
	<i>Suma wydatków rzeczywistych budżetem objętych . . . . .</i>	<i>21,452.914</i>	<i>68</i>	<i>288.631</i>	<i>43</i>	<i>21,741.546</i>	<i>11</i>
	<b>B. Przenośne.</b>						
	Lokacya w Banku krajowym na 3% rachunku czekowym . . . . .					2,699.370	87
	Z 3% lokacyi zwrócono funduszowi pożyczkowemu dla gmin na bu- dowę koszar dla c. i k. wojska . . . . .					372.129	24
	" " " zwrócono funduszowi pożyczkowemu na drogi powia- towe i gminne . . . . .					84.000	—
	" 4% " zwrócono funduszowi propinacyjnemu miast . . . . .					480.294	63
	" " " " " koszar krajowych . . . . .					51.301	43
	" " " " " szpitala św. Łazarza w Krakowie					74.484	82
	" " " wydano na rachunek bieżący krajowego składu publi- cznego w Krakowie . . . . .					11.157	45
	Zaliczki zwrócone depozytom . . . . .					90.000	—
	Rachunek czekowy krajowych opłat konsumcyjnych w pocztowej kasie oszczędności . . . . .					900.237	01
	" przenośny krajowego składu publicznego w Krakowie .					166 321	92
	5% pożyczka chwilowa zwrócona Bankowi krajowemu . . . . .					680.000	—
	4% " " " funduszowi sprzedaży soli . . . . .					1,126.000	—
	" " " udzielona " " " " . . . . .					40 000	—
	5% " " " zwrócona " kolejomu " . . . . .					470.230	50
	3% " " " " " przemysłowo-rolnicz.					80 000	—
	" " " " " hodowlanemu . . . . .					70.000	—
	5% " " " udzielona " hr. Baworowskiego					66.000	—
	<i>Suma wszystkich wydatków . . . . .</i>					<i>29,203.073</i>	<i>98</i>
	<b>C. Pozostałość kasowa z końcem roku 1901.</b>						
	a) w gotówce . . . . .			1,883.056	K. 45 g.		
	b) w efektach . . . . .			1,000.000	" — "	2,883.056	45
	<b>Ogółem zgodnie z sumą dochodów . . . . .</b>					<b>32,086.130</b>	<b>43</b>

w ściślejszem znaczeniu.

Kwota preliminowana wedle ustawy z dnia 7. lutego 1896.			Wynikłości są zatem :	
zwyczajne	nadzwyczajne	razem	mniejsze	większe
K.	K.	K.	K.	K.
215.672	—	215.672	—	11.701
665.198	7.000	672.198	1.424	—
2,380.000	—	2,380.000	—	79 330
156.000	—	156.000	—	15.337
99.200	—	99.200	12.019	—
46.248	2.000	48.248	1.600	—
7,170.606	—	7,170.606	—	278.576
10.400 } 81.515 }	2.000 } — }	12.400 } <sup>*)</sup> 81.515 }	740	—
504.725	—	504.725	—	29.034
3,267.509	194.040	3,461.549	—	33.392
56.449	—	56.449	—	129.216
50.000	—	50.000	6.700	—
1,234.290	—	1,234.290	16.488	—
2,977.784	—	2,977.784	76.757	—
1,220.147	65.044	1,285.191	9.199	—
403.068	17.542	420.610	15.377	—
514.187	5.000	519.187	40.360	—
10.400 } 21,042.598 }	2.000 } 290.626 }	12 400 } <sup>*)</sup> 21,333.224 }	180.664	576.586
21,052 998	292.626	21,345.624		395.922

\*) Uwaga. Dodana kwota 12.400 K stanowi opuszczone w sumaryuszu a w szczegółach rubryki VIII wydatków uchwalone przez Wys. Sejm pozycye 158 a) i od 158 c) do 158 h) włącznie.

Wykazany zapas w gotówce . . . . .	1,883.056 K. 45 g.
jest własnością :	
a) funduszu krajowego z tytułu nadwyżki dochodów za rok 1901	178.521 K. 77 g.
b) funduszu uposażenia kasy krajowej . . . . .	1,590.618 „ 32 „
c) krajowego składu publicznego w Krakowie . . . . .	7 471 „ 32 „
d) funduszu pożyczkowego dla dróg powiatowych i gminnych .	106.445 „ 04 „
razem jak wyżej . . . . .	1,883.056 K. 45 g.

wykazany zaś zapas w efektach im. wartości 1,000.000 K. stanowią akcje zakładowe Spółki akcyjnej wschodnio-galicyjskich kolei lokalnych, w zamian za otrzymaną z funduszu krajowego subwencją tejże wysokości, po myśli uchwały Wys. Sejmu z dnia 13. lutego 1894 r.

Fundusz uposażenia kasy krajowej . . . . .	2,000.000 K.
składa się :	
a) z lokacji w Banku krajowym na 3% rachunku czekowym .	2.458 K. 44 g.
b) „ „ w krajowym składzie publicznym w Krakowie .	28.863 „ 11 „
c) „ należności czynnych z tytułu udzielonych pożyczek Wydziałom powiatowym . . . . .	93.525 „ 60 „
d) „ należności czynnych z tytułu udzielonej pożyczki na pokrycie niedoboru funduszu krajowego z roku 1900 . . . . .	284.534 „ 53 „
e) „ gotówki jak wyżej . . . . .	1,590.618 „ 32 „
razem jak wyżej . . . . .	2,000.000 K. — g.

## Fundusz krajowy

Liczba rubryk budże- towych	Sumaryusz	Wynikłości z roku 1901					
		zwyczajne		nadzwyczajne		razem	
		K.	g.	K.	g.	K.	g.
	<b>DOCHODY.</b>						
	<b>A. Rzeeczywiste.</b>						
I.	Pozostałość z rachunku z lat ubiegłych	—	—	—	—	—	—
II.	Odsetki z pieniędzy chwilowo lokowanych	—	—	—	—	—	—
III.	Dochody z dróg krajowych i kolei żelaznych	502.627	15	110.553	89	613.181	04
IV.	Nadwyżki dochodów od zakładów dotowanych	128.506	60	—	—	128.506	60
V.	Zwroty zaliczek z lat ubiegłych	124.548	85	—	—	124.548	85
VI.	Zwroty pożyczek	7.601	29	—	—	7.601	29
VII.	Dochody szkoły gospodarstwa lasowego we Lwowie	14.440	—	—	—	14.440	—
VIII.	Dochody szkół i folwarku w Dublinach	139.729	75	—	—	139.729	75
IX.	„ szkół i folw. w Czernichowie	66.116	25	—	—	66.116	25
X.	„ innych szkół rolniczych kraj.	93.488	74	—	—	93.488	74
XI.	Zwroty za sprawdzanie rachunków aptekarskich	1.084	80	—	—	1.084	80
XII.	Dochody z przelania do skarbu krajowego pozostałości z funduszu zapomogi r roku 1866	9.152	12	—	—	9.152	12
XIII.	Dochody z kwaterunku żandarmeryi	202.286	06	—	—	202.286	06
XIV.	„ ze zwrotu wydatków szupasowych	13.912	79	—	—	13.912	79
XV.	Dochody krajowego składu publicznego w Krakowie	35.562	75	—	—	35.562	75
XVI.	Dochody z opłat konsumcyjnych	3,633.448	41	—	—	3,633.448	41
XVII.	Różne dochody	1,351.392	49	—	—	1,351.392	49
	<u>Suma dochodów własnych</u>	6,323.898	05	110.553	89	6,434.451	94
XVIIa.	Dochód z zaciągnięć się mającej pożyczki na pokrycie niedoboru krajowego w roku 1901	—	—	—	—	—	—
XVIII.	Dodatki do podatków: w Galicyi wschodniej i zachodniej po 65 g. i 72 g. . 14,305.896 K 38 g w Wielk. Księstw. Krak. po 54 i 61 g <u>1,179.719 „ 56 „</u>	15,485.615	94	—	—	15,485.615	94
	<u>Suma dochodów rzeczywistych budżetem objętych</u>	21,809.513	99	110.553	89	21,920.067	88
	<b>B. Przenośne.</b>						**)
	3% lokacya w Banku krajowym (ściągnięto z rachunku czekowego)					2,709.440	87
	3% „ funduszu pożyczkowego dla gmin na budowę koszar dla c. k. wojska					372.129	24
	3% „ „ na drogi powiatowe i gminne					188.529	02
	4% „ „ propinacyjnego miast					480.294	63
	4% „ „ koszar krajowych					53.812	99
	4% „ „ szpitala św. Łazarza w Krakowie					44.336	46
	4% „ „ (zwrócone z rachunku bieżącego krajowego składu publicznego w Krakowie)					10.000	—
	Zaliczki pobrane z depozytów					90.000	—
	Rachunek czekowy kraj. opłat konsumcyjnych w pocztowej kasie oszczędności					900.237	01
	Rachunek przenośny krajowego składu publicznego w Krakowie					163.948	90
	5% pożyczka chwilowa z Banku krajowego					680.000	—
	4% „ „ pobrana z funduszu sprzedaży soli					1,126.000	—
	4% „ „ zwrócona „					40.000	—
	3% „ „ pobrana z funduszu kolejowego					470.230	50
	5 1/2% „ „ zwrócona „					561.471	56
	3% „ „ pobrana „ przemysłowo-rolniczego					80.000	—
	3% „ „ „ hodowlanego					70.000	—
	5% „ „ zwrócona „ hr. Baworowskiego					66.000	—
	Fundusz uposażenia kasy krajowej — częściowy zwrot pożyczek udzielonych w roku 1894 Wydziałom powiatowym z powodu klęsk elementarnych					70.790	40
	Fundusz uposażenia kasy krajowej — zwrot pożyczki udzielonej funduszowi krajowemu na pokrycie niedoboru w roku 1899					86.530	29
	<u>Suma wszystkich dochodów</u>					30,183.819	75
	<b>C. Pozostałość kasowa z końcem r. 1901.</b>						
	a) w gotówce			902.310 K.	68 g.		
	b) w efektach			1,000.000 „	— „	1,902.310	68
	Ogółem zgodnie ze sumą dochodów					32,086.130	43



**w ściślejszem znaczeniu.**

Kwota preliminowana wedle ustawy z dnia 4. maja 1900.			Wynikłości są zatem :	
zwyczajne	nadzwyczajne	Razem	mniejsze	większe
K.	K.	K.	K.	K.
—	—	—	—	—
—	—	—	—	—
471.576	113.166	584.742	—	28.439
106.465	—	106.465	—	22.042
86.500	—	86.500	—	38.049
5.014	—	5.014	—	2.587
14.760	—	14.760	320	—
134.326	—	134.326	—	5.404
76.540	—	76.540	10.424	—
70.230	—	70.230	—	23.259
920	—	920	—	165
850	—	850	—	8.302
201.508	—	201.508	—	778
14.500	—	14.500	587	—
35.100	—	35.100	—	463
3,012.871	—	3,012.871	—	620.577
1,289.966	—	1,289.966	—	61.426
5,521.126	113.166	5,634.292	11.331	811.491
—	1,985.671 *)	1,985.671 *)	1,985.671	—
13,713.261	—	13,713.261	—	1,772.355
19,234.387	2,098.837	21,333.224	1,997.002	2,583.846
				586.844

**Uwaga.** \*) Dodana w wydatkach rubryki VIII kwota 12.400 koron nie znajduje pokrycia w uchwalonej pożyczce do zaciągnięcia, stanowi więc niedobór funduszu.

\*\*) Stan lokacyi w Banku krajowym na 3%-wym rachunku czekowym wynosi z końcem roku 1901 . . . . . 4.970 K.

która to suma jest własnością :

a) funduszu uposażenia kasy krajowej . . . . . 2.458 K. 44 g.

b) „ pożyczkowego dla dróg powiatowych i gminnych . . . . . 2.511 „ 56 „

Razem jak wyżej . . . . . 4.970 K. — g.

## Stan majątku z końcem roku 1901.

### Stan czynny:

	Szczegół:	Ogół:
1. Pozostałość kasowa z rach. z końcem r. 1901:		
w gotówce	1,883.056 K 45 g	
w efektach	<u>1,000.000 „ — „</u>	2,883,056 K 45 g
2. Należytości czynne z roku bieżącego:		
a) w rubryce wydatków	128.527 K 52 g	
b) „ „ dochodów	1,074.421 „ 10 „	
3. Należytości czynne z lat ubiegłych (jak alegat 20) . . .	<u>5,299.581 „ 15 „</u>	<u>6,502.529 „ 77 „</u>
Z końcem roku 1900 wynosiła su- ma stanu czynnego .	9,617.827 K 80 g	
Z porównania z takimże stanem z końcem roku 1901 .	<u>9,385.586 „ 22 „</u>	
Okazuje się w stanie <i>czynnym</i> z koń- cem roku 1901 <i>ubytek</i> o	<u>232.241 K 58 g</u>	

### Stan bierny:


4. Należytości bierne z roku bieżącego:		
a) w rubryce wydatków . . . . .	35.261 K 02 g	
b) „ „ dochodów . . . . .	120.425 „ 80 „	
5. Należytości bierne z lat ubiegłych (jak alegat 20) .	<u>1,656.148 „ 49 „</u>	<u>1,811.835 „ 31 „</u>
<i>Przewyżka</i> stanu czynnego . . . . .	7,573.750 K 91 g	
Z końcem roku 1900 wynosiła <i>przewyżka</i> stanu czynnego . . . . .	<u>7,717.824 „ 92 „</u>	
<i>Stan przeto majątku z końcem roku 1901</i> (nie uwzględniając długów pożyczek krajowych wykazanych w osobnych zamknięciach rach.) przedstawia się <i>mniej korzystnie</i> o . . . . .	<u>144.074 K 01 g</u>	
mianowicie: stan czynny <i>zmniejszył</i> się o . . . . .	232.241 K 58 g	
„ bierny <i>zmniejszył</i> się o . . . . .	<u>88.167 „ 57 „</u>	
Stan tedy majątku <i>mniejszy</i> jest jak wyżej o . . . . .	<u>144.074 K 01 g</u>	

### Wyjaśnienia:

Wydatki budżetem uchwalone wynosiły . . . . .	21,345 624 K	
Suma wydatków rzeczywistych wynosi . . . . .	<u>21,741.546 „</u>	
Wydatki są tedy <i>większe</i> od budżetu o . . . . .	395.922 K	
Dochody budżetem uchwalone wynosiły . . . . .	21,333.224 K	
Suma dochodów rzeczywistych wynosi . . . . .	<u>21,920.068 „</u>	
Dochody są zatem <i>większe</i> od budżetu o . . . . .	<u>586.844 „</u>	
Ogółem tedy okazuje się <i>wynik obrotu korzystniejszy</i> od budżetu o . . . . .	<u>190.922 K</u>	
z powodów bliżej objaśnionych w ogólnem sprawozdaniu o zamknięciu rachunków.		

Cz ę ś ć I.

W Y D A T K I.



**Fundusz krajowy.**

**Wydatki.**

Liczba		Poszczególnienie	Wydatki w roku 1901.		Kwota budżetem uchwalona (względnie kredyty dodatkow.)	W porównaniu z kwotą uchwaloną w budżecie — wydatki — w tym roku
ru- bryki	po- zycy		K.	g.	K.	
budżetu						K.
I.		<b>Koszta reprezentacji kraju.</b>				
		<i>Summaryczne zestawienie rubryki I.</i>				
1—12	A) Sejm krajowy . . . . .	155.917	33	141.672	14.245	
13—16	B) Wydział krajowy . . . . .	71.455	37	74.000	2.544	
		<b>Suma rubryki I.</b>	<b>227.372</b>	<b>70</b>	<b>215.672</b>	<b>+11.701</b>
		<b>Poszczególnienie.</b>				
		<b>A) Sejm krajowy.</b>				
1	Koszta podróży pp. posłów . . . . .	19.417	16	8.972	10.445	
2	Dyety pp. posłów . . . . .	72.000	—	72.000	—	
3	Koszta druków . . . . .	46.957	36	41.200	5.757	
4	Spisywanie sprawozdań . . . . .	8.000	—	8.000	—	
5	Pisarze dzienni . . . . .	1.300	—	1.300	—	
6	Remuneracye urzędników Wydziału krajowego za dodatkowe zatrudnienie podczas Sejmu	2.400	—	2.400	—	
7	Służba . . . . .	2.400	—	2.400	—	
8	Opał . . . . .	1.042	81	3.000	1.957	
9	Zapuszczanie i mycie podłóg . . . . .	200	—	200	—	
10	Potrzeby kancelaryjne . . . . .	800	—	800	—	
11	Na uzupełnienie biblioteki sejmowej . . . . .	400	—	400	—	
12	Różne drobne wydatki . . . . .	1.000	—	1.000	—	
		<b>Razem .</b>	<b>155.917</b>	<b>33</b>	<b>141.672</b>	<b>16.202</b> <b>1.957</b>
						<b>+14.245</b>
		<b>B) Wydział krajowy.</b>				
13	Marszałek krajowy . . . . . 11.630 K 27 g i dodatek na reprezentację 7.755 „ 56 „	19.388	83	20.000	611	
14	Sześciu członków Wydziału po 8.000 K . . . . .	47.999	92	48.000	—	
15	Zastępcy . . . . .	2.066	62	4.000	1.933	
16	Dodatek dla Członka Wydziału, mianowanego przez Marszałka zastępcą do kierownictwa w Wydziale krajowym . . . . .	2.000	—	2.000	—	
		<b>Razem .</b>	<b>71.455</b>	<b>37</b>	<b>74.000</b>	<b>—2.544</b>
		<b>Uzasadnienie różnic.</b>				
		<i>Do poz. 1. Wydatek większy z powodu dwukrotnej sesji sejmowej.</i>				
		<i>Do poz. 2, 4, 5, 6, 7, 9, 10 i 11. Wyniki zgodne z budżetem z powodu przeniesienia niezuczytych kredytów na rok 1902 na pokrycie dalszych potrzeb sesji sejmowej 1901/1902 (LW. 29.944/1902).</i>				
		<i>Do poz. 3. Wydatek większy } wedle istotnej potrzeby</i>				
		<i>Do poz. 8. Wydatek mniejszy } w tym roku.</i>				
		<i>Do poz. 13. Wydatek mniejszy z powodu intercalare.</i>				
		<i>Do poz. 15. Wydatek mniejszy w miarę potrzeby zastępstwa.</i>				

**Fundusz krajowy.**

**Wydatki.**

Liczba		Poszczególności	Wydatki w roku 1901.		Kwota budżetem uchwalona (względnie kredyty dodatkow.)	W porównaniu z kwotą preliminowaną okazyją się wydatki — większe — mniejsze
ru- bryki	po- zycy		K.	g.		
budżetu						K.
II.		<b>Koszta zarządu.</b>				
		<i>Sumaryczne zestawienie rubryki II.</i>				
17—22		Płace urzędników i woźnych . . . . .	400.993	—	407.233	6.240
23		Dyurniści . . . . .	44.044	45	44.978	934
24		Zasługi . . . . .	9.361	—	9.730	369
25		Emolumenta . . . . .	3.096	91	3.101	4
26		Remuneracye . . . . .	10.800	96	12.100	1.299
27		Koszta podróży i diety . . . . .	16.036	80	16.800	763
28		Pensye i zaopatrzenia . . . . .	66.370	12	62.754	3.616
29		Dary z łaski . . . . .	5.294	—	5.780	486
30		Na pokrycie połowy należności stemplowych od dekretów nominacyjnych urzędników krajowych . . . . .	3.049	76	4.500	1.450
31		Potrzeby kancelaryjne . . . . .	40.220	91	36.400	3.821
32		Administracya dochodów z krajowych opłat konsumcyjnych . . . . .	4.791	81	5.000	208
33		Architekt . . . . .	5.590	32	6.100	510
34		Gmach sejmowy i jego utrzymanie . . . . .	30.060	65	26.722	3.339
35		Zaliczki na płace a) zwyczajne . . . . .	24.063	55	24.000	63
		b) nadzwyczajne . . . . .	7.000	—	7.000	—
		Razem { zwyczajne . . . . .	663.774	24	665.198	12.263
		{ nadzwyczajne . . . . .	7.000	—	7.000	10.839
		Suma rubryki II. . . . .	670.774	24	672.198	-- 1.424
		<b>Płace urzędników i woźnych.</b>				
		<i>Sumaryczne zestawienie plac wraz z dodatkami aktywalnymi.</i>				
17		Oddział konceptowy . . . . .	143 851	50	144.728	876
18		" rachunkowy . . . . .	149.741	43	151.575	1.834
19		" kasowy . . . . .	37.455	07	39.885	2.430
20		" sanitarny . . . . .	6.840	—	6.840	—
21		" statystyczny . . . . .	11.120	—	11.120	—
22		" manipulacyjny . . . . .	51.985	—	53.085	1.100
		Suma plac . . . . .	400.993	—	407.233	-- 6.240
		<b>Poszczególności.</b>				
23		<i>Oddział konceptowy.</i>				
		a) 3 radców, płaca po 6.400 K i dodatek aktywalny po 960 K . . . . .	22.080	—	22.080	—
		b) 7 sekretarzy, płaca po 4.800 K i dodatek aktywalny po 840 K . . . . .	39.480	—	39.480	—
		c) 7 wice-sekretarzy, płaca po 3.600 K i dodatek aktywalny po 720 K . . . . .	30.240	—	30.240	—
		d) 6 adjunktów, płaca po 2.800 K i dodatek aktywalny po 600 K . . . . .	20.400	—	20.400	—
		Do przeniesienia . . . . .	112.200	—	112.200	—

Fundusz krajowy.

Wydatki.

Liczba		Poszczególne	Wydatki w roku 1901.		Kwota budżetem uchwalona (względnie kredyty dodatkow.)	W porównaniu z kwotą preliminowaną okazują się wydatki mniejsze — większe
ru- bryki	po- zycei		K.	g.		
budżetu						
II.		Z przeniesienia . . .	112.200	—	112.200	—
	17	e) 6 koncepistów, płaca po 2.200 K i dodatek aktywalny po 480 K . . . . .	16.079	98	16.080	—
		f) 3 aplikantów, adjutum po 1.400 K i 3 aplikantów, adjutum po 1.200 K . . . . .	6.923	75	7.800	876
		<b>Do tego: dodatki pięcioletnie . . . . .</b>	<b>8.647</b>	<b>77</b>	<b>8.648</b>	<b>—</b>
		<b>Razem . . . . .</b>	<b>143.851</b>	<b>50</b>	<b>144.728</b>	<b>—876</b>
	18	<i>Oddział rachunkowy.</i>				
		a) dyrektor, płaca 6.000 K i dodatek aktywalny 800 K . . . . .	6.800	—	6.800	—
		b) zastępca dyrektora, płaca 4.800 K i dodatek aktywalny 720 K . . . . .	5.351	33	5.520	169
		c) 7 rewidentów, płaca po 3.600 K i dodatek aktywalny po 600 K . . . . .	29.400	—	29.400	—
		d) 11 adjunktów, płaca po 2.800 K i dodatek aktywalny po 480 K . . . . .	36.079	98	36.080	—
		e) 1 archiwista, płaca 2.200 K i dodatek aktywalny 400 K . . . . .	2.600	—	2.600	—
		f) 1 protokolista, płaca 2.200 K i dodatek aktywalny 400 K . . . . .	2.600	—	2.600	—
		g) 8 oficyałów, płaca po 2.200 K i dodatek aktywalny 360 K . . . . .	20.479	98	20.480	—
		h) 9 asystentów, płaca po 1.600 K i dodatek aktywalny po 200 K . . . . .	15.430	—	16.200	770
		i) 12 praktykantów, płaca po 1.200 K i dodatek aktywalny po 200 K . . . . .	17.418	31	16.800	618
		k) 3 aplikantów, adjutum po 1.000 K . . . . .	2.999	96	3.000	—
		l) woźny, płaca 1 000 K i dodatek aktywalny 100 K . . . . .	1.100	—	1.100	—
		<b>Do tego: dodatki pięcioletnie . . . . .</b>	<b>9.481</b>	<b>87</b>	<b>10.995</b>	<b>1.513</b>
		<b>Razem . . . . .</b>	<b>149.741</b>	<b>43</b>	<b>151.575</b>	<b>—2.452</b> <b>+618</b>
	19	<i>Oddział kasowy.</i>				<b>—1.834</b>
		a) dyrektor, płaca 4.800 K i dodatek aktywalny 840 K . . . . .	5.640	—	5.640	—
		b) zastępca dyrektora, płaca 4.000 K i dodatek aktywalny 600 K . . . . .	4.600	—	4.600	—
		c) kontrolor, płaca 3.600 K i dodatek aktywalny 480 K . . . . .	4.080	—	4.080	—
		d) kasyer, płaca 3.600 K i dodatek aktywalny 480 K . . . . .	4.080	—	4.080	—
		e) 2 adjunktów, płaca po 2.800 K i dodatek aktywalny po 480 K . . . . .	6.560	—	6.560	—
		f) 2 oficyałów, płaca po 2.200 K i dodatek aktywalny po 360 K . . . . .	2.560	—	5.120	2.560
		<b>Do przeniesienia . . . . .</b>	<b>27.520</b>	<b>—</b>	<b>30.080</b>	<b>2.560</b>

**Fundusz krajowy.**

**Wydatki.**

Liczba		Poszczególnienie	Wydatki w roku 1901.		Kwota budżetem uchwalona (względnie kredyty dodatkow.)	W porównaniu z kwotą preliminowaną okazują się wydatki mniejsze — większe
ru- bryki	po- zycyi		K.	g.	K.	
budżetu			K.	g.	K.	K.
II.		Z przeniesienia . . . . .	27.520	—	30.080	2.560
19		g) 2 asystentów, płaca po 1.600 K i dodatek aktywalny po 200 K . . . . .	7.200	—	3.600	3.600
		h) 2 praktykantów, płaca po 1.200 K i dodatek aktywalny po 200 K . . . . .	630	01	2.800	2.170
		i) 2 woźnych, płaca po 1.200 K i dodatek aktywalny po 100 K . . . . .	1.300	—	2.600	1.300
		<b>Do tego: dodatki pięcioletnie . . . . .</b>	805	06	805	—
		<b>Razem . . . . .</b>	37.455	07	39.885	—6.030 +3.600
						—2.430
20		<i>Oddział sanitarny.</i>				
		Inspektor szpitali, płaca 4.800 K i dodatek aktywalny 840 K . . . . .	5.640	—	5.640	—
		<b>Do tego: dodatki pięcioletnie 1.200 K . . . . .</b>	1.200	—	1.200	—
		<b>Razem . . . . .</b>	6.840	—	5.840	—
21		<i>Oddział statystyczny</i>				
		a) naczelnik oddziału płaca . . . . .	5.600	—	5.600	—
		b) wice sekretarz, płaca 3.600 K i dodatek aktywalny 720 K . . . . .	4.320	—	4.320	—
		<b>Do tego: dodatki pięcioletnie . . . . .</b>	1.200	—	1.200	—
		<b>Razem . . . . .</b>	11.120	—	11.120	—
22		<i>Oddział manipulacyjny</i>				
		a) dyrektor kancelaryi, płaca . . . . .	4.800	—	4.800	—
		b) archiwista, płaca 3.600 K i dodatek aktywalny 600 K . . . . .	4.200	—	4.200	—
		c) ekspedytor, płaca 2.800 K i dodatek aktywalny 540 K . . . . .	3.340	—	3.340	—
		d) protokolista, płaca 2.800 K i dodatek aktywalny 480 K . . . . .	3.280	—	3.280	—
		e) 4 kancelistów, płaca po 2.200 K i dodatek aktywalny 400 K . . . . .	10.400	—	10.400	—
		f) 5 asystentów, płaca po 1.600 K i dodatek aktywalny po 200 K . . . . .	9.000	—	9.000	—
		g) 3 pisarzy, płaca po 1.200 K i dodatek aktywalny po 200 K . . . . .	4.200	—	4.200	—
		h) 3 aplikantów, adjutum po 1.000 K . . . . .	1.900	—	3.000	1.100
		i) oddźwierny . . . . .	1.200	—	1.200	—
		k) portyer, płaca . . . . .	1.000	—	1.000	—
		l) 5 woźnych, płaca po 1.000 K i dodatek aktywalny po 100 K . . . . .	5.500	—	5.500	—
		<b>Do tego: dodatki pięcioletnie . . . . .</b>	3.165	—	3.165	—
		<b>Razem . . . . .</b>	51.985	—	53.085	1.100

Fundusz krajowy.

Wydatki.

Liczba		Poszczególne	Wydatki		Kwota budżetem uchwalona (względnie kredyty dodatkow.)	W porównaniu z kwotą preliminarzową o kazdej się wydatki
ru- bryki	po- zyty		w roku 1901.			
budżetu			K.	g.	K.	K.
II.	23	<b>Dyurna.</b>				
		a) dla oddziału koncepcyjnego . . . . .	3.700	—	6.954	3.254
		b) " " rachunkowego . . . . .	7.000	—	7.000	—
		c) " " statystycznego . . . . .	1.811	40	5.000	3.189
		d) " " manipulacyjnego . . . . .	22.587	05	17.078	5.509
		e) dla zarządu długu krajowego z roku 1893 zaciągniętego w sumie 58,850.000 K (LW. 45 843/93) i dla prowadzenia pozostałych zaległości po byłych funduszach indemnizacyjnych, dyurna rachunkowe . . . . .	6.026	—	6.026	—
		f) na dyurna rachunkowe dla funduszy szkolnych okręgowych . . . . .	2.920	—	2.920	—
		<b>Razem .</b>	<b>44.044</b>	<b>45</b>	<b>44.978</b>	<b>6.443</b>
						<b>—934</b>
	24	<b>Zaslugi.</b>				
		15 stróżów po 600 K i zastępca woźnego 730 K	9.361	—	9.730	—369
	25	<b>Emolumenta.</b>				
		a) dyrektor kancelaryi na fiakra . . . . .	100	—	100	—
		b) " " " 48 metrów sześciennych drzewa opałowego . . . . .	312	—	312	—
		c) ubranie dla odźwiernego i 8 woźnych po 100 K, tudzież dla zastępcy woźnego 60 K	800	—	960	160
		d) ubranie dla portyera . . . . .	356	—	200	156
		e) opał dla odźwiernego 12 m <sup>3</sup> i portyera 10 m <sup>3</sup>	94	—	94	—
		f) dodatki osobiste . . . . .	1.434	91	1.435	—
		<b>Razem .</b>	<b>3.096</b>	<b>91</b>	<b>3.101</b>	<b>—4</b>
	26	<b>Remuneraacye.</b>				
		a) Rzecznik prawny za zastępstwo . . . . .	4.001	94	5.000	998
		b) Za zastępstwo prawne Wydziału krajowego w obec c. k. Trybunału administracyjnego i Trybunału państwa . . . . .	1.040	72	1.200	159
		c) Tłumacze . . . . .	1.758	30	1.900	142
		d) Urzędnicy, dyurniści i słudzy Wydziału krajowego . . . . .	4.000	—	4.000	—
		<b>Razem .</b>	<b>10.800</b>	<b>96</b>	<b>12.100</b>	<b>—1.299</b>
	27	<b>Koszta podróży i diety.</b>				
		a) W ogóle . . . . .	15.236	80	16.000	763
		b) Dla inspektora szpitali . . . . .	800	—	800	—
		<b>Razem .</b>	<b>16.036</b>	<b>80</b>	<b>16.800</b>	<b>—763</b>



Fundusz krajowy.

Wydatki.

Liczba		Poszczegolnienie	Wydatki w roku 1901.		Kwota budżetem uchwalona (względnie kredyty dodatkow.)	W porównaniu z kwotą preliminowaną okazują się wydatki mniejsze — większe
ru- bryki	po- zycyi		K.	g.	K.	K.
budżetu						
II.	28	<b>Pensye i zaopatrzenia.</b>				
		a) Olewińska Julia . . . . .	699	84	700	—
		b) Chrzanowska Joanna . . . . .	—	—	—	—
		c) Kalicka Jadwiga . . . . .	700	—	700	—
		d) Sternalowa Emilia . . . . .	700	—	700	—
		e) Zienkowiczowa Wanda . . . . .	700	—	700	—
		f) Orzechowska Józefa . . . . .	700	—	700	—
		g) Orzechowska Józefa dla sieroty Tadeusza Saturnina . . . . .	116	—	116	—
		h) Mrozowicka Emilia . . . . .	700	—	700	—
		i) Terlecka Marya . . . . .	433	32	433	—
		k) Kukawska Maryanna . . . . .	333	32	333	—
		l) Mochnacki Edmund . . . . .	7.232	—	7.232	—
		m) Kraczyłowa Julianna . . . . .	1.200	—	1.200	—
		n) Kraczyłowa Julianna dla sierót Władysławy Maryi i Joanny Bronisławy . . . . .	120	—	120	—
		o) Pierożyńska Sydonia . . . . .	1.600	—	1.600	—
		p) Strnadowa Kornelia . . . . .	700	—	700	—
		r) Niedziałkowski Karol . . . . .	—	—	—	—
		s) Żółkiewski Karol . . . . .	3.483	26	3.800	317
		t) Obertyński Emil . . . . .	1.200	—	1.200	—
		u) Chermińska Katarzyna . . . . .	720	—	720	—
		w) Ziembicka Jadwiga . . . . .	1.200	—	1.200	—
		x) Ziembicka Jadwiga dla sierót: Józefa Kazimiery Eugenii do 25. października 1901 z rocznych 120 K (98 K) Józefa Wiktora i Feliksa Erazma po 120 K . . . . .	338	33	338	—
		y) Wolański Julian . . . . .	5.200	—	5.200	—
		z) Walterowa Marya . . . . .	600	—	600	—
		aa) Walterowa Marya dla sierót: Wiktora Franciszka i Maryi Zofii po 60 K . . . . .	120	—	120	—
		bb) Szajnokowa Olimpia . . . . .	1.200	—	1.200	—
		cc) Stocki Bolesław . . . . .	649	60	650	—
		dd) Kunischowa Zofia . . . . .	1.200	—	1.200	—
		ee) Gołębski Władysław . . . . .	2.376	—	2.376	—
		ff) Czajkowskiego sierota, syn Czesław Ludomir . . . . .	600	—	600	—
		gg) Schmitt Mieczysław . . . . .	1.566	—	1.566	—
		hh) Jelonkowa Anna . . . . .	1.200	—	1.200	—
		ii) Giziński Władysław . . . . .	1.420	80	1.421	—
		kk) Świerczewski Erazm . . . . .	2.738	—	2.738	—
		ll) Bienkowska Walerya . . . . .	1.400	—	1.400	—
		mm) Bienkowska Walerya dla sierót: Józefy Maryi i Janiny Apolonii po 280 K . . . . .	560	—	560	—
		nn) Rożanowska Joanna . . . . .	1.200	—	1.200	—
		oo) Jasińska Marya . . . . .	1.000	—	1.000	—
		pp) Jasińska Marya dla sierót: Heleny i Mieczysława Remigiusza po 200 K . . . . .	400	—	400	—
		rr) Trandowa Lubina . . . . .	1.200	—	1.200	—
		ss) Trandowa Lubina, dla sieroty Zdzisława Edwarda . . . . .	240	—	240	—
		Do przeniesienia . . . . .	47.746	47	48.063	317

**Fundusz krajowy.**

**Wydatki.**

Liczba	Poszczególności	Wydatki w roku 1901.		Kwota budżetem uchwalona (względnie kredyty dodatkow.)	W porównaniu z kwotą przewidzianą w budżecie (wydatki mniejsze — większe)
		K.	g.		
II.	Z przeniesienia . . . . .	47.746	47	48.063	317
28	tt) Kiszekowa Franciszka . . . . .	1.000	—	1.000	—
	uu) Kiszekowa Franciszka dla sieroty Włodzimiry Wandy . . . . .	200	—	200	—
	ww) Tyblewicz Wiktor . . . . .	—	—	1.001	1.001
	xx) Zawadzki Michał . . . . .	1.285	20	1.285	—
	yy) Brzyski Wincenty . . . . .	1.684	80	1.685	—
	zz) Bielska Rozalia . . . . .	1.800	—	1.800	—
	aaa) Bielska Rozalia dla sierót: Romana Dominika i Wiktora Teofila . . . . .	720	—	720	—
	bbb) Wilczyńska Olga . . . . .	1.400	—	1.400	—
	ccc) Dr. Duleba Bronisław . . . . .	5.600	—	5.600	—
	ddd) Tyblewiczowa Wanda, wdowa po emerytow. koncepiście . . . . .	1.180	—	—	1.180
	eee) Urbańska Edmundyna, sierota po wicedyrektorze Oddziału rachunkowego . . . . .	450	—	—	450
	fff) Topolnicki Jan, emerytowany asystent rachunkowy . . . . .	680	84	—	681
	ggg) Schaeffer Bronisław, emer. koncepista . . . . .	272	81	—	273
	hhh) Kwartały pośmiertne, wypłacone rodzinom zmarłych urzędników Wydziału krajowego ś. p. Urbańskiego Aurelego i Żółkiewskiego Karola . . . . .	2 350	—	—	2.350
	<b>Razem .</b>	<b>66.370</b>	<b>12</b>	<b>62.754</b>	<b>1.318</b>
					<b>+ 3.616</b>
29	<b>Dary z łaski.</b>				
	a) Bojarska Józefina . . . . .	200	—	200	—
	b) Kopertyńska Krystyna . . . . .	200	—	200	—
	c) Kopertyńska z Repichowskich Malwina . . . . .	200	—	200	—
	d) Wojciechowski Szymon . . . . .	163	—	360	197
	e) Sternalowa Apolonia . . . . .	400	—	400	—
	f) Wojtyna Antoni . . . . .	360	—	360	—
	g) Zajączkowska Marya . . . . .	300	—	300	—
	h) Gergel Augusta . . . . .	300	—	300	—
	i) Seńczyszyn Tomasz . . . . .	71	—	360	289
	k) Bereźnicka Marya . . . . .	600	—	600	—
	l) Sternalowa Emilia . . . . . <i>jednorazowo</i>	300	—	300	—
	m) Urbańska Edmundyna . . . . . "	400	—	400	—
	n) Dziubińska Wanda . . . . . "	400	—	400	—
	o) Sapałaczyńska Leontyna . . . . . "	300	—	300	—
	p) Piotrowska Rozalia . . . . . "	300	—	300	—
	r) Sternalowa Apolonia . . . . . "	200	—	200	—
	s) Kratochwilowa Franciszka . . . . . "	200	—	200	—
	t) Gerard d' Festenburg . . . . . "	400	—	400	—
	<b>Razem .</b>	<b>5.294</b>	<b>—</b>	<b>5.780</b>	<b>-486</b>

**Fundusz krajowy.**

**Wydatki.**

Liczba		Poszczególnienie	Wydatki w roku 1901.		Kwota budżetem uchwalona (względnie kredyty dodatkow.)	W porównaniu z kwotą realitacyjną okazującą się wydatki mniejsze — większe
ru- bryki	po- zycy		K	g	K	K
budżetu						
II.	30	<b>Na pokrycie połowy należności stemplowych od dekretów nominacyjnych urzędników krajowych.</b>	3.049	76	4.500	-1.450
	31	<b>Potrzeby kancelaryjne.</b>				
		a) Wydawnictwo rozporządzeń krajowych . . . . .	10.109	21	8.600	1.509
		b) Sprawienie i odnowienie sprzętów . . . . .	3.046	09	3.000	46
		c) Potrzeby do pisania i rysowania . . . . .	5.324	58	4.800	524
		d) Papier do druków, druk, ksiąg i wzorów . . . . .	5.524	62	4.600	925
		e) Oprawa ksiąg i druków . . . . .	1.111	74	1.000	112
		f) Opał . . . . .	8.034	72	8.000	35
		g) Uzupełnienie biblioteki . . . . .	3.000	—	3.000	—
		h) Rozmaite pomniejsze . . . . .	4.069	95	3.400	670
		<b>Razem . . . . .</b>	<b>40.220</b>	<b>91</b>	<b>36.400</b>	<b>+3.821</b>
	32	<b>Administracja dochodów z krajowych opłat konsumcyjnych . . . . .</b>	4.791	81	5.000	-208
	33	<b>Architekt . . . . .</b>	5.590	32	6.100	-510
	34	<b>Gmach sejmowy i jego utrzymanie.</b>				
		a) Inspicyent techniczny gmachu sejmowego . . . . .	—	—	—	—
		b) Maszynista płaca 1.440 K, 12 m <sup>3</sup> drzewa 84 K i 45 litrów nafty 18 K . . . . .	1.542	—	1.542	—
		c) Kominiarz . . . . .	440	82	520	79
		d) Froterowanie i zapuszczanie podłóg . . . . .	1.727	96	1.640	88
		e) Mycie podłóg . . . . .	269	10	200	69
		f) Zgartywanie i wywóz śniegu . . . . .	170	36	200	30
		g) Czyszczenie kloak i wywóz nieczystości . . . . .	523	30	500	24
		h) Zabezpieczenie od ognia . . . . .	387	08	520	133
		i) Podatek dochodowy i miejski czynszowy . . . . .	189	38	300	111
		k) Utrzymanie skwerów koło gmachu sejmowego i wynagrodzenie ogrodnika . . . . .	300	—	300	—
		l) Konserwacja i adaptacja budynku i obejścia, koszta przekształcenia i urządzenia w gmachu, tudzież inne nieprzewidziane . . . . .	11.000	—	11.000	—
		m) Stacja elektryczna w gmachu sejmowym . . . . .	13.510	65	10.000	3.511
		<b>Razem . . . . .</b>	<b>30.060</b>	<b>65</b>	<b>26.722</b>	<b>3.692</b>
						<b>353</b>
						<b>+3.339</b>
	35	<b>Zaliczki na płace.</b>				
		Dla urzędników i służby: a) zwyczajne . . . . .	24.063	55	24.000	63
		b) nadzwyczajne:				
		Marcinkowskiemu Władysławowi, spłacalną w 120 ratach . . . . .	2.000	—	2.000	—
		Do przeniesienia { zwyczajne . . . . .	24.063	55	24.000	63
		{ nadzwyczajne . . . . .	2.000	—	2.000	—

Fundusz krajowy.

Wydatki.

Liczba		Poszczególnienie	Wydatki w roku 1901.		Kwota budżetem uchwalona (względnie kredyty dodatkow.)	W porównaniu z kwotą preliminowaną okazują się wydatki
ru- bryki	po- zyczy		K.	g.	K.	K.
budżetu						
II.	35	Z przeniesienia { zwyczajne . . . . . nadzwyczajne . . . . .	24.063 2.000	55 —	24.000 2.000	63 —
		Lewartowskiemu Aleksandrowi, spłacalną w 120 ratach miesięcznych . . . . .	2.000	—	2.000	—
		Szimowi Józefowi, spłacalną w 120 ratach miesięcznych . . . . .	3.000	—	3.000	—
		Razem { zwyczajne . . . . . nadzwyczajne . . . . .	24.063 7.000	55 —	24.000 7.000	63 —
		Ogółem suma poz. 35 . . . . .	31.063	55	31.000	+ 63

Uzasadnienie różnic.

- Do poz. 17., 18., 19. i 22. Wydatki mniejsze z powodu interkalaryów.
- Do poz. 23. a) Wydatek mniejszy,  
Do poz. 23. c) " " } stosownie do potrzeby w tym roku.  
Do poz. 23. d) " " większy
- Wogóle na dyurnach okazuje się zaoszczędzenie w tym roku o 934 K.
- Do poz. 24. Wydatek mniejszy z powodu interkalaryów.
- " " 25. " " o drobną różnicę 4 K.
- " " 26. a) " " stosownie do przedłożonych w tym roku przez syndyka rachunków.
- " " 26. b) Wydatek mniejszy, stosownie do przedłożonych w tym roku przez zastępcę prawnego we Wiedniu rachunków.
- " " 26. c) Wydatek mniejszy }  
" " 27. a) " " } wedle rzeczywistej potrzeby.
- " " 28. Wydatek większy o 3.616 K — a mianowicie pod lit. ddd—ggg i hhh większy o 4.934 K z powodu wymiaru nowych pensyj i kwartałów pośmiertnych, — a natomiast mniejszy o 1.318 K z powodu śmierci emerytów Żółkiewskiego i Tyblewicza.
- " " 29. d) i). Wydatek mniejszy z powodu śmierci dwóch obdarowanych.
- " " 30. Wydatek mniejszy, odpowiednio do wydanych dekretów nominacyjnych.
- " " 31. Wydatek ogólny większy, głównie z powodu znaczniejszych kosztów wydawnictwa rozporządzeń krajowych, w miarę złożonych rachunków przez c. k. Namiestnictwo.
- " " 32. Wydatek mniejszy wedle potrzeby.
- " " 33. Wydatek mniejszy, stosownie do odbytych w tym roku podróży służbowych.
- " " 34. Wydatek ogólny większy o 3.339 K mianowicie większy pod literami d) e) g) o 181 K wedle istotnej potrzeby, zaś pod literą m) o 3.511 K, głównie z powodu dostarczenia większej ilości prądu elektrycznego dla Banku krajowego i filii c. k. uprzyw. zakładu kredytowego, od których to instytucyj wpłynął zwrot do rubr. XVII. poz. 70 doch. o 3.394 K większy od kwoty budżetowej; natomiast pod literami c) f) h) i) wydano mniej o 353 K w miarę potrzeby.
- " " 35. Wydatek nieznacznie większy w miarę rozdanych zaliczek.

**Fundusz krajowy.**

**Wydatki.**

Liczba		Poszczególności	Wydatki w roku 1901.		Kwota budżetem uchwalona (względnie kredyty dodatkow.)	W porównaniu z kwotą przewidzianą okazują się wydatki mniejsze — większe
ru- bryki	po- zycyi		K.	g.		
budżetu			K.	g.	K.	K.
III.	36	Koszta leczenia w szpitalach krajowych prowincjonalnych i zagranicznych	2,459.330	20	2,380.000	79.330

**Uzasadnienie różnic.**

Z zarachowanych wyżej wydatków przypada:

A) Na zakłady krajowe, szpitale prowincjonalne i zagraniczne:

1. Lwów, szpital powszechny (z klinikami):

    Oddział chorych . . . . . 310.617 K

    Oddział położnic . . . . . 50.488 „

2. Kulparków, zakład dla obłąkanych . . . . . 391.584 „

3. Kraków, szpital św. Łazarza (4 oddziały) . . . . . 366.630 „

4. Kraków, c. k. Klinika . . . . . 40.170 „

B) Szpitale prowincjonalne w kraju . . . . . 959.640 „

C) „ zagraniczne . . . . . 336.613 „

D) Inne wydatki i zwroty . . . . . 3.588 „

Ogółem wydatki . . . . . 2,459.330 K

porównując powyższy wydatek z uchwaloną w budżecie kwotą . . . . . 2,380.000 „

okazuje się wynikłość *większa* o . . . . . 79.330 K

Przekroczenie to znajduje jednak częściowe pokrycie w korzystniejszym wyniku dochodów mających łączność z rubryką niniejszą a to:

w rubryce V. poz. 18 i 19 w których na poczet zwrotów z lat ubiegłych wpłynęło od szpitali, gmin i osób samopłacących . . . . . 69.525 K

a gdy w budżecie uchwalono . . . . . 34.200 „

zyskano zatem dochody po nad budżet . . . . . 35.325 „

Straciwszy więc ten wynik korzystniejszy od przekroczenia wydatków

rubr. III. redukuje się to przekroczenie do kwoty . . . . . 44.005 K

Powodem tego przekroczenia jest znacznie większa ilość zapłaconych dni leczenia wskutek wzmagającego się corocznie ruchu chorych. Do budżetu na rok 1901, przyjęto przeciętną cyfrę dni leczenia z trzech lat 1897, 1898 i 1899 wynoszącą . . . . . 1,677.135 dni

zapłacono zaś w r. 1901 faktycznie za . . . . . 1,888.912 „

zatem *więcej* o . . . . . 211.777 dni

Dalszym powodem jest podwyższenie taks dziennych leczenia w wielu szpitalach jak niżej wykazano:

a) Podwyższono taksy:

Brody o 4 g, Tarnopol o 8 g, Arbanasima pod Zadarem o 4 g, Aranyos-Marot o 6 g, Kunststadt (Brasso) o 2 g, Balassa-Gyarmat o 4 g, Beregszasz o 4 g, Besztercze o 2 g, Borosjenö o 10 g, Berno położnic o 1 kor., Beneschau o 28 g, Budweis o 7 g, Csik-Szereda o 2 g, Csaba o 10 g, Caslaw o 14 g, Debreczyn o 2 g, Dees o 6 g, Deutschbrod o 5 g, Dieso-Szent-Marton o 4 g, Ersekujvar o 2 g, Eperjes o 20 g, Eger o 2 g, Fehergyarmat o 24 g, Fehertemplom o 4 g, Fiume o 6 g, Gyöngös o 10 g, Györ (Raab) o 6 g, Gynla o 8 g, Gyulafehervar o 10 g, Gablonz o 12 g, Homonna o 8 g, Hodmezövasarhely o 38 g, Ipolysak o 20 g, Iglawa o 10 g, Kufstein o 10 g, Kaposvar o 8 g, Kapuvar o 10 g, Komorom o 2 g, Kutteneberg o 8 g, Leoben o 10 g, Leva o 14 g, Liptoszentmiklos o 1 kor., Lugos o 30 g, Marburg o 10 g, Marosvasarhely o 10 g, Nagy-Kallo o 10 g, Nagy-Bacs-kerek o 4 g, Nagy-Enyed o 6 g, Nagy-Kanizza o 4 g, Nagy-Szent-Miklos o 8 g, Nagy-Schölles o 12 g, Nyitra o 2 g, Nechanitz o 4 g, Pancsova o 8 g, Pecs o 4 g, Prossnitz o 12 g, Pilzno o 36 g, Policka o 6 g, Pribram o 6 g, Rakonitz o 12 g, Reichenberg o 20 g,

**Fundusz krajowy.**

**Wydatki.**

Soprun o 8 g, Szolnok o 10 g, Szigetvar o 4 g, Szentos o 28 g, Szombathely o 40 g, Szekesfejervar o 26 g, Ujvidek o 28 g, Villach o 10 g, Veszprem o 6 g, Zadar o 4 g, Zilach o 2 g, Zala-Egerszeg o 2 g, Zambor o 24 g, Zwikau o 20 g.

*b) Zniżono taksy:*

Arad o 4 g, Dubrownik (Raguza) o 4 g, Deva o 2 g, Erdöd o 4 g, Fogaras o 2 g, Klagenfurt o 10 g, Kis-Varda o 6 g, Karsbad o 20 g, Mako o 10 g, Maramaros-Sziget o 4 g, Munkacz o 2 g, Muraszombat o 12 g, Nagy-Szeben o 14 g, Nagy-Mihaly o 2 g, Nagy-Kikuida o 2 g, Nagy-Szeben o 2 g, Nagy-Szeben o 2 g, Nagy-Topolesany o 2 g, Neutitschein o 10 g, Neupaka o 8 g, Podrsani o 11 g, Sebenico o 2 g, Spalato o 3 g, S. A. Ujhely o 2 g, Segesvar o 2 g, Sepsi-Szt-György o 2 g, Temesvar o 2 g, Ungvar o 2 g.

Liczba	Poszczegolnienie	Wydatki w roku 1901.		Kwota budżetem uchwalona (względnie kredyty dodatkow.)	W porównaniu z kwotą preliminowaną okazują się wydatki mniejsze — większe
		K.	g.		
IV.	<b>Koszta szczepienia.</b>				
37	Utrzymanie i odświeżanie krowianki . . .	25.257	85	24.000	1.258
38	Koszta podróży i diety lekarzy z powodu szczepienia i rewakcytacji ospy . . .	146.079	74	132.000	14.079
	<b>Suma rubryki IV. .</b>	<b>171.337</b>	<b>59</b>	<b>156.000</b>	<b>15.337</b>
	<b>Uzasadnienie różnic.</b>				
	<i>Do poz. 37. Wydatek większy z powodu wypłacenia masie spadkowej śp. Józefa Freysingera reszty ostatniej raty za rok 1900 w kwocie . . . . . 1.257 kor. 85 g, wykazanej w zamknięciu rach. za r. 1900 jako zaoszczędzenie.</i>				
	<i>Do poz. 38. Wydatek większy z powodu niestałości wydatków tego rodzaju, zarachowanych na podstawie rachunków nadesłanych przez c. k. Namiestnictwo.</i>				
V.	<b>Wydatki sanitarne.</b>				
39	$\frac{1}{3}$ część za lekarstwa dla epidemicznie chorych	7.714	59	7.200	515
40	Na koszta podróży dla lekarzy okręgowych (ryczałty) oraz subwencye dla powiatów na pokrycie przewyżki wydatków na płace ponad 1% podatków bezpośrednich, przypisanych do poboru w całym powiecie .	77.466	02	90.000	-12.534
41	Dla zakładu szczepienia wścieklizny prof. Dra Bujwida w Krakowie, stała subwencya .	2.000	—	2.000	—
	<b>Suma rubryki V. .</b>	<b>87.180</b>	<b>61</b>	<b>99.200</b>	<b>-12.019</b>
	<b>Uzasadnienie różnic.</b>				
	<i>Do poz. 39. Różnica z powodu niestałości wydatków tego rodzaju, zarachowanych na podstawie rachunków nadsyłanych przez c. k. Namiestnictwo.</i>				
	<i>Do poz. 40. Wydatek mniejszy skutkiem nieobsadzenia w r. 1901 wszystkich utworzonych posad lekarzy okręgowych i z powodu, że obsadzone posady nie były przez cały rok przez lekarzy zajmowane.</i>				

**Fundusz krajowy.**

**Wydatki.**

Liczba		Poszczególne	Wydatki w roku 1901.		Kwota budżetem uchwalona (względnie kredyty dodatkow.)	W porównaniu z kwotą preliminowaną okazującą się wydatki mniejsze — większe
ru- bryki	po- zycyi		K.	g.	K.	
budżetu						K.
VI.		<b>Zasiłki dla zakładów dobroczynności.</b>				
	42	Szpitala Sióstr Miłosierdzia w Czerwonogrodzie, Rozdole i Bursztynie . . . . .	1.800	—	1.800	—
	43	Szpital Sióstr Miłosierdzia w Nowosiólkach . . . . .	600	—	600	—
	44	Dom ubogich i sierót w Krakowie . . . . .	10.848	—	10.848	—
	45	Zakład św. Józefa dla osieroconych chłopców w Krakowie . . . . .	2.000	—	2.000	—
	46	Towarzystwo Miłosierdzia pod godłem „Opatrzności“ we Lwowie . . . . .	2.400	—	2.400	—
	47	Zakład osieroconych dziewcząt im. księdza Józefa Ziemiańskiego w Przemyśle . . . . .	1.000	—	1.000	—
	48	Na zasiłki dla weteranów z r. 1831 do dyspozycji Wydziału krajowego . . . . .	4.500	—	4.500	—
	49	Zakład św. Józefa dla chorych nieuleczalnych i wyzdrowieńców we Lwowie . . . . .	2.000	—	2.000	—
	50	Na utrzymanie rymanowskiej kolonii leczniczej . . . . .	1.000	—	1.000	—
	51	Lecznica powszechna we Lwowie, do rozporządzalności Wydziału krajowego po zasięgnięciu opinii Towarzystwa lekarskiego . . . . .	2.000	—	2.000	—
	51a)	Dtto <i>nadzwyczajna</i> subwencya na wewnętrzne urządzenie . . . . .	2.000	—	2.000	—
	52	Kolonia lecznicza w Rabce, na utrzymanie dzieci w lecznicy . . . . .	600	—	600	—
	53	Towarzystwo opieki nad niemowlętami pod wezwaniem „Dieciątka Jezus“ we Lwowie . . . . .	400	—	400	—
	54	Ryczałt na zasiłki dla ochronek, po myśli uchwały Wys. Sejmu z dnia 5. lutego 1896 . . . . .	3.600	—	3.600	—
	54a)	Towarzystwo wzajemnej pomocy diaków gr. kat. dyecezyi przemyskiej, <i>jednorazowo</i> . . . . .	200	—	200	—
	54b)	Takież Towarzystwo archidyecezyi lwowskiej, <i>jednorazowo</i> . . . . .	200	—	200	—
	54c)	Takież Towarzystwo archidyecezyi stanisławowskiej, <i>jednorazowo</i> . . . . .	200	—	200	—
	55	Towarzystwo kolonij wakacyjnych dla dziewcząt we Lwowie . . . . .	200	—	200	—
	56	Towarzystwo im. św. Salomei, opieki nad wdowami i sierotami we Lwowie . . . . .	200	—	200	—
	57	Zgromadzenie służebnic Serca Jezusowego w Krakowie . . . . .	200	—	200	—
	58	Towarzystwo opieki nad sługami im. św. Jądwigi we Lwowie . . . . .	200	—	200	—
	59	Zakład staruszek i kalek w Krakowie na Blichu im. hr. Sołtykowej . . . . .	200	—	200	—
	60	I. galic. Stowarzyszenie głuchoniemych „Nadzieja“ we Lwowie . . . . .	200	—	200	—
	61	Stowarzyszenie opieki nad uwolnionymi więźniami we Lwowie . . . . .	200	—	200	—
	62	Komitet „Domu pracy“ na Kaźmierzu w Krakowie . . . . .	1.000	—	1.000	—
		Do przeniesienia { <i>zwyczajne</i> . . . . .	35.748	—	35.748	—
		{ <i>nadzwyczajne</i> . . . . .	2.000	—	2.000	—

Fundusz krajowy.

Wydatki.

Liczba		Poszczególne	Wydatki w roku 1901.		Kwota budżetem uchwalona (względnie kredyty dodatkow.)	W porównaniu z kwotą preliminowaną okazują się wydatki większe — większe
ru- bryki	po- zycyi		K.	g.	K.	
budżetu			K.	g.	K.	
VI.		Z przeniesienia {	35.748	—	35 748	—
		zwyczajne . . . . .	2.000	—	2.000	—
		nadzwyczajne . . . . .				
63		Zakład św. Jadwigi w Krakowie (stała subwencya) . . . . .	1.200	—	1.200	—
64		Komitet budowy szpitala OO. Bonifratrów w Krakowie, na dokończenie budowy szpitala (6.000 K w dwu rocznych ratach z czego druga i ostatnia rata) . . . . .	3.000	—	3.000	—
64a)		Komitet herbaciarni centowej we Lwowie, <i>jednorazowo</i> . . . . .	200	—	200	—
64b)		Zarząd zakładu błog. Kunegundy w Nowym Sączu na szkołę dla kształcenia wzorowych gospodyń . . . . .	600	—	600	—
65		Na przytulisko brata Alberta we Lwowie i w Krakowie (stała subwencya) . . . . .	2.000	—	2.000	—
65a)		Zgromadzenie Sióstr św. Wincentego á Paulo we Lwowie, subwencya na budowę nowego szpitala w Sądowej Wiszni, <i>jednorazowo</i> . . . . .	400	—	400	—
66		Na opłatę procentów (4 <sup>1</sup> / <sub>0</sub> ) od pożyczki 40 000 K zaciągnąć się mającej przez Towarzystwo budowy tanich mieszkań dla robotników katolickich w Krakowie (I. rata z dzieiesięciolecia) . . . . .	—	—	1.600	1.600
66a)		Dla przytuliska uczestników powstania z roku 1863/4 w Krakowie, <i>jednorazowy</i> zasiłek . . . . .	500	—	500	—
66b)		Wydziałowi Rady powiatowej w Łańcucie, subwencya na rzecz szkoły gospodyń wiejskich w Gorliczynie . . . . .	1.000	—	1.000	—
		Razem {	44.648	—	46.248	—1.600
		zwyczajne . . . . .	2.000	—	2.000	—
		nadzwyczajne . . . . .				
		Suma rubryki VI. . . . .	46.648	—	48.248	—1.600

**Uzasadnienie różnie.**

Do poz. 66. Wydatku nie było, ponieważ Towarzystwo budowy tanich mieszkań dla robotników katolickich w Krakowie nie zaciągnęło jeszcze tej pożyczki z powodów przytoczonych w osobnem sprawozdaniu do L. 48595/901. Skutkiem tego niewydana z roku 1901 kwota 1.600 K stanowi zaoszczędzenie, a rata wstawiona do preliminarza na r. 1902 (jako druga), zostanie ewentualnie wydana w swoim czasie jako pierwsza. (LW. 26497/902.)



**Fundusz krajowy.**

**Wydatki.**

Liczba		Poszczególne	Wydatki w roku 1901.		Kwota budżetem uchwalona (względnie kredyty dodatkow.)	W porównaniu z kwotą preliminarjną, okazują się wydatki: więcej - mniejsze -
ru- bryki	po- zyty		K.	g.	K.	K.
budżetu						
VII.		<b>Wydatki na cele wykształcenia i oświaty.</b>				
67		Akademia umiejętności w Krakowie:				
		a) zasilek stały . . . . .	52.000	K		
		b) zasilek na utrzymanie wyprawy naukowej pod kierownictwem profesora Dr. Smolki w Archiwum Watykańskim (III. rata z trzechlecia 1898/9, 1899/900, 1900/901) . . . . .	4.000	"		
		c) na wydanie atlasu geologicznego wraz z tekstem (do rozporządzalności Wydziału krajowego) . . . . .	5.000	"	61.000	61.000
68		Rada szkolna krajowa na pokrycie niedoboru funduszu szkolnego krajowego . . . . .	6,418.793	59	6,181.537	237.256
69		Rada szkolna krajowa na pokrycie niedoboru krajowego funduszu szkolnego emerytalnego . . . . .	580.882	60	539.283	41.600
70		Sześciu członków Rady szkolnej krajowej po 2.400 K . . . . .	14.120	—	14.400	280
71		Zakład dla głuchoniemych we Lwowie:				
		a) na stypendya dla wychowanków . . . . .	16.800	K		
		b) na utrzymanie zakładu . . . . .	5.000	"		
		c) na amortyzację pożyczki 36.000 K na budowę II piętra, zaciągniętej przez Dyрекcyę zakładu II. rata amortyzacyjna (aż do pierwszego półrocza 1934) . . . . .	1.990	"	23.790	23.790
72		Szkoła głuchoniemych Izaaka Bardacha we Lwowie . . . . .	800	—	800	—
73		Zakład ciemnych we Lwowie . . . . .	4.000	—	4.000	—
74		Towarzystwo gimnastyczne „Sokół“ we Lwowie . . . . .	2.000	—	2.000	—
75		Towarzystwo gimnast. „Sokół“ w Krakowie . . . . .	2.000	—	2.000	—
76		Dla polskich i ruskich Towarzystw gimnastycznych „Sokół“ we Lwowie i na prowincyi, ryczałt do dyspozycyi Wydziału krajowego po zasięgnięciu opinii Związku polskich gimnastycz. Towarzystw sokolich . . . . .	4.000	—	4.000	—
77		Szkoła sztuk pięknych w Krakowie XXIII. rata umorzenia pożyczki 200.000 K na budowę gmachu (aż do r. 1911 włącznie) . . . . .	14.000	—	14.000	—
78		Teatr polski w Krakowie, do rozporządzalności Wydziału krajowego . . . . .	16.000	—	16.000	—
79		Budowa teatru w Krakowie, XIV. i XV. półroczna rata na opłatę procentów od pożyczki 300.000 K, zaciągniętej przez gminę miasta Krakowa (aż do I. półrocza 1945). . . . .	15.000	—	15.000	—
80		Teatr polski i opera polska we Lwowie, do rozporządzalności Wydziału krajowego:				
		a) dramat i komedia . . . . .	28.400	K		
		b) opera polska . . . . .	20.000	"	48.400	48.400
		<b>Do przeniesienia . . . . .</b>	<b>7,204.786</b>	<b>19</b>	<b>6,926.210</b>	<b>278.856</b> 280

Fundusz krajowy.

Wydatki.

Liczba		Poszczególnienie	Wydatki w roku 1901.		Kwota budżetem uchwalona (względnie kredyty dodatkow.)	W porównaniu z kwotą preliminowaną okazują się wydatki mniejsze — większe
ru- bryki	po- zycyi		K.	g.		
budżetu						
VII.		Z przeniesienia . . . . .	7,204.786	19	6,926.210	278.856 280
81		Budowa teatru we Lwowie, na pokrycie V. i VI. raty amortyzacyjnej od pożyczki 600.000 K zaciągniętej przez gminę miasta Lwowa (aż do I. półrocza 1934) . . . . .	33.696	—	33.696	—
82		Teatr ruski pod zarządem Towarzystwa „Besida“ do rozporządzalności Wydziału krajowego . . . . .	14 500	—	14.500	—
82a)		Nagrody za napisanie utworów scenicznych ruskich . . . . .	—	—	—	—
83		Towarzystwo muzyczne w Krakowie . . . . .	1.600	—	1.600	—
84		Konserwatorium Towarzystwa muzycznego w Krakowie . . . . .	4.000	—	4.000	—
85		Towarzystwo muzyczne we Lwowie . . . . .	6.000	—	6.000	—
85a)		Towarzystwo muzyczne w Brodach, <i>jednorazowo</i> . . . . .	400	—	400	—
85b)		Towarzystwo muzyczne w Samborze, <i>jednorazowo</i> . . . . .	200	—	200	—
86		Towarzystwo muzyczne „Harmonia“ we Lwowie . . . . .	600	—	600	—
87		Towarzystwo muzyczne „Harmonia“ w Krakowie . . . . .	600	—	600	—
88		Towarzystwo przyjaciół muzyki w Tarnopolu . . . . .	600	—	600	—
89		Towarzystwo śpiewackie „Lutnia“ we Lwowie . . . . .	1.000	—	1.000	—
90		Towarzystwo śpiewackie „Bojan“ we Lwowie . . . . .	600	—	600	—
91		Towarzystwo śpiewackie „Echo“ we Lwowie . . . . .	800	—	800	—
92		Towarzystwo śpiewackie „Lutnia“ w Krakowie . . . . .	600	—	600	—
93		Na subwencyę dla istniejących już internatów, do rozporządzalności Wydziału krajowego w porozumieniu z Radą szkolną krajową . . . . .	12.000	—	12 000	—
94		Na budowę domów dla internatów . . . . .	40.000	—	40.000	—
95		Internatowi księży Zmartwychwstańców we Lwowie, do rozporządzalności Wydziału krajowego . . . . .	9.000	—	9.000	—
96		Ks Siemaszki Kazimierza „Dom schronienia i dobrowolnej pracy dla opuszczonych i moralnie zaniedbanych chłopców“ w Krakowie . . . . .	1.600	—	1.600	—
97	a)	Na wydawnictwo polskich podręczników dla szkół średnich . . . . . 3.000 K				
	b)	Na wydawnictwo ruskich książek szkolnych . . . . . 12.000 „	15.000	—	15.000	—
		do rozporządzalności Wydziału krajowego w porozumieniu z Radą szkolną krajową . . . . .				
98		Dla młodzieży kształcącej się w naukach i sztukach, ryczałt do rozporządzalności Wydziału krajowego . . . . .	6.000	—	6.000	—
99		Dla fundacyi „Macierz polska“ na wydawnictwo dzieł i periodycznych pism ludowych . . . . .	10.000	—	10.000	—
		Do przeniesienia . . . . .	7,363.582	19	7,085.006	278.856 280

Fundusz krajowy.

Wydatki.

Liczba		Poszczególnienie	Wydatki w roku 1901.		Kwota budżetem uchwalona (względnie kredyty dodatkow.)	W porównaniu z kwotą preliminowaną okazują się wydatki
ru- bryki	po- zycy		K.	g.	K.	K.
budżetu						
VII.		Z przeniesienia . . .	7,363.582	19	7,085.006	278.856 280
100		Na stypendyum dla ucznia Wydziału lekar- skiego, oddającego się studjom w szkole operacyjnej . . . . .	999	96	1.000	—
101		Towarzystwo „Oświaty ludowej“ we Lwowie, do rozporządzalności Wydziału krajowego . . . . .	3.000	—	3.000	—
102		Towarzystwo „Oświaty ludowej“ w Krakowie, do rozporządzalności Wydziału krajowego, zasilek stały . . . . .	3.000	—	3.000	—
103		Stowarzyszeniom rzemieślniczym we Lwowie i na prowincyi, ryczałt do rozporządzal- ności Wydziału krajowego . . . . .	3.000	—	3.000	—
104		Zarząd główny Towarzystwa pedagogicznego, na lwowską kolonię wakacyjną, zasilek stały . . . . .	400	—	400	—
105		Zarząd główny Towarzystwa pedagogicznego, na pokrycie kosztów walnego zgromadzenia . . . . .	400	—	400	—
106		Kollegium profesorów szkoły politechnicznej we Lwowie, na wydawnictwo biblioteki politechnicznej, VII. rata subwencji 10.000 K, rozłożonej na 10 lat . . . . .	1.000	—	1.000	—
107		Wydawnictwo dziełek ludowych, do rozporzą- dzalności Wydziału krajowego . . . . .	2.000	—	2.000	—
108		Lipińska Salomea, wdowa po skrzypku Fe- liksie Lipińskim . . . . .	200	—	200	—
108a)		Zboińska Józefa, wdowa po artyście sceny pol- skiej ś. p. Marcelim Zboińskim, <i>jednora- zowo</i> . . . . .	100	—	100	—
109		Zasilek dla czasopisma „Szkola“ . . . . .	1.000	—	1.000	—
110		„ „ „ „Muzeum“ . . . . .	2.000	—	2.000	—
111		„ „ „ „Kosmos“ . . . . .	800	—	800	—
112		„ „ „ ruskiej gazety „Uczytel“ do roz- porządzalności Wydziału krajowego . . . . .	1.000	—	1.000	—
113		Towarzystwo „Proświta“ na wydawnictwo dzieł ludowych do rozporządzalności Wydziału krajowego (z zastrzeżeniem, iż subwencya ta wypłaconą ma być z dotu i po przekonaniu się, że wszystkie wydawnictwa Towarzystwa są pożyteczne i nie zawierają szkodliwych tendencji, tudzież odpowiadają warunkom ustanowionym w uchwale Wys. Sejmu z d. 13. lutego 1897 j. w. r. z.) . . . . .	6.000	—	6.000	—
114		Ks. Dżułyński gr. kat. paroch w Łapszynie, na wydawnictwa ruskie: „Posłannik“ i „Książeczki misyjne“, do rozporządzalności Wydziału krajowego z zastrzeżeniem do- pełnienia warunków, ustanowionych w u- chwale sejmowej z 13. lutego 1897 . . . . .	800	—	800	—
		Do przeniesienia . . .	7,389.282	15	7,110.706	278.856 280

Fundusz krajowy.

Wydatki.

Liczba		Poszczególnienie	Wydatki w roku 1901.		Kwota budżetem uchwalona (względnie kredyty dodatkow.)	W porównaniu z kwotą preliminowaną, okazują się wydatki mniejsze — większe
ru- bryki	po- zyty		K.	g.	K.	
budżetu						K.
VII.		Z przeniesienia . . . . .	7,389.282	15	7,110.706	278.856 280
	115	Towarzystwo „Oświaty ludowej“ w Tarnowie . . . . .	200	—	200	—
	116	Towarzystwo historyczne we Lwowie, na tegoż wydawnictwa . . . . .	1.400	—	1.400	—
	117	Ryczałt na zasiłki dla burs mieszczących ubogą młodzież polską i ruską, do rozporządzalności Wydziału krajowego w porozumieniu z c. k. Radą szkolną krajową . . . . .	10.000	—	10.000	—
	118	Dla stowarzyszeń akademickich, ryczałt do rozporządzalności Wydziału krajowego . . . . .	2.800	—	2.800	—
	119	Towarzystwo im. Adama Mickiewicza, na wydawnictwo dzieł tegoż, do rozporządzalności Wydziału krajowego i wypłaty w miarę postępu wydawnictwa . . . . .	800	—	800	—
	120	Towarzystwo im. Szewczenki na wydawnictwa ruskiej biblioteki historycznej we Lwowie, do rozporządzalności Wydziału krajowego . . . . .	1.000	—	1.000	—
	121	Komisya archeograficzna Towarzystwa im. Szewczenki we Lwowie, na wydawnictwa historycznych materyałów do rozporządzalności Wydziału krajowego . . . . .	3.000	—	3.000	—
	122	Towarzystwo im. Szewczenki we Lwowie, na wydawnictwa naukowe, do rozporządzalności Wydziału krajowego . . . . .	4.000	—	4 000	—
	123	Komisya etnograficzna Towarzystwa im Szewczenki, na wydawnictwa . . . . .	1.000	—	1.000	—
	123a)	Komisya etnograficzna Towarzystwa im. Szewczenki, na etnograficzną ekspedycję naukową, <i>jednorazowo</i> . . . . .	1.000	—	1.000	—
	124	Ruskie Towarzystwo pedagogiczne, na wydawnictwo czasopisma „Dzwinek“ . . . . .	400	—	400	—
	125	Redakcyje pism dla dzieci „Mały świat“ i „Wiek młody“ we Lwowie . . . . .	200	—	200	—
	126	Ks. Cyryl Sielecki gr. kat. paroch w Żużlu, na nowicyat Sióstr Służebniczek ruskich (do rozporządzalności Wydziału krajowego, w porozumieniu z gr. kat. Ordynaryatami) . . . . .	200	—	200	—
	127	Kongregacya ruska SS. Służebniczek Najśw. Maryi Panny w Krystynopolu (do rozporządzalności Wydziału krajowego, w porozumieniu z gr. kat. Ordynaryatami) . . . . .	1.000	—	1.000	—
	128	Na zasiłki dla polskich i ruskich Towarzystw, mających na celu wspomaganie ubogich uczniów (ryczałt do rozporządzenia Wydziału krajowego, w porozumieniu z c. k. Radą szkolną krajową) . . . . .	1.200	—	1.200	—
		Do przeniesienia . . . . .	7,417.482	15	7,138.906	278.856 280

Fundusz krajowy.

Wydatki.

Liczba		Poszczególności	Wydatki w roku 1901.		Kwota budżetem uchwalona (względnie kredyty dodatkow.)	W porównaniu z kwotą preliminowaną, okazują się wydatki większe — większe
ru- bryki	po- zycy		K.	g.	K.	
budżetu						K.
VII.		Z przeniesienia . . .	7,417.482	15	7,138.906	278.856 280
129		Instytut dla dziewcząt w Przemyślu:				
		1. subwencya stała . . . . .	400	—	400	—
		2. <i>jednorazowy</i> zasiłek na pokrycie deficytu budowy domu, oraz środki naukowe . . . . .	2.000	—	2.000	—
130		Zakład wychowawczy dla ubogich dziewcząt pod nazwą „Rodzina Maryi“ w Łomnej . . . . .	600	—	600	—
131		Prywatne seminaryum nauczycielskie żeńskie Zofii Strzałkowskiej we Lwowie . . . . .	2.000	—	2.000	—
132		Polskie stowarzyszenie „Strzecha“ we Wiedniu . . . . .	200	—	200	—
133		Polskie stowarzyszenie „Przytulisko“ we Wiedniu . . . . .	200	—	200	—
134		Towarzystwo sztuk pięknych w Krakowie, subwencya na budowę własnego gmachu (na czas amortyzacji pożyczki, III. rata z 33-letnia) . . . . .	1.000	—	1.000	—
135		Prywatna średnia szkoła żeńska w Krakowie, zasiłek stały . . . . .	1.000	—	1.000	—
136		Na utrzymanie szkoły polskiej w Białej, stała subwencya . . . . .	11.200	—	11.200	—
137		Ruskie Towarzystwo pedagogiczne, na wydawnictwo ukraińsko ruskiej biblioteki . . . . .	600	—	600	—
137a)		Ruskie Towarz. pedagogiczne na koszt podróży członków na walne zgromadzenie . . . . .	200	—	200	—
138		Ruskie Towarzystwo pedagogiczne, na utrzymanie ruskiej szkoły wydziałowej żeńskiej we Lwowie . . . . .	4.800	—	4.800	—
139		OO. Bazylianie, na wydawnictwo pism religijno-moralnej treści . . . . .	400	—	400	—
140		Towarzystwo im. św. Stanisława Kostki (opieki nad terminatorami) we Lwowie . . . . .	200	—	200	—
141		Zakład sierót im. św. Heleny we Lwowie . . . . .	200	—	200	—
141a)		Towarzystwo ludoznawcze, na wydawnictwo czasopisma „Lud“ . . . . .	200	—	200	—
141b)		Towarzystwo numizmatyczne w Krakowie, na wydawnictwo czasopisma, poświęconego archeologii . . . . .	200	—	200	—
141c)		Zgromadzenie Sióstr Służebniczek Najśw. Maryi Panny w Starej wsi, na rozszerzenie nowicyatu, <i>jednorazowo</i> . . . . .	1.000	—	1.000	—
141d)		Preisendanz Franciszek, kierownik prywatnego seminaryum nauczycielskiego żeńskiego w Krakowie . . . . .	2.000	—	2.000	—
141e)		Redakcyja dwutygodnika katechetycznego i duszpasterskiego w Tarnowie . . . . .	200	—	200	—
141f)		Towarzystwo im. Jana Matejki w Krakowie . . . . .	1.000	—	1.000	—
		Do przeniesienia . . . . .	7,447.082	15	7,168.506	278.856 280

Fundusz krajowy.

Wydatki.

Liczba		Poszczególnienie	Wydatki w roku 1901.		Kwota budżetem uchwalona (względnie kredyty dodatkow.)	W porównaniu z kwotą preliminowaną okazała się wydatki mniejsze — większe
ru- bryki	po- zycy		K.	g.		
budżetu						K.
VII.		Z przeniesienia . . . . .	7,447.082	15	7,168.506	278.856 280
	141g)	Dr. Piasecki Eugeniusz, nauczyciel gimnastyki w IV. gimnazyum we Lwowie, na podróż naukową . . . . .	200	—	200	—
	141h)	Towarzystwo miłośników historii i zabytków Krakowa, na wydawnictwa . . . . .	200	—	200	—
	141i)	Cercha Stanisław na wydawnictwo pomników miasta Krakowa . . . . .	500	—	500	—
	141k)	Stowarzyszenie nauczycielek we Lwowie . . . . .	600	—	600	—
	141l)	Dla biblioteki polskiej w Wiedniu . . . . .	400	—	400	—
	141m)	Dla „Gazety handlowo-geograficznej“ . . . . .	200	—	200	—
		Suma rubryki VII. . . . .	7,449.182	15	7,170.606	278.856 280
						+ 278.576

Uzasadnienie różnic.

Do poz. 68. i 69. Obacz specyjalne zamknięcia rachunkowe tych funduszków.

„ „ 70. Wydatek mniejszy z powodu intercalare.

„ „ 82 a). Przeniesiony z r. 1900 a nie wydany w r. 1901 kredyt 1.500 K na nagrody za napisanie utworów scenicznych ruskich, wydano do dalszej dyspozycji do rachunku r 1902 (LW. 21.172/902).

„ „ 93. Z kredytu uchwalonego na subwencye dla istniejących już internatów w kwocie . . . . . 12.000 K  
wydano w ciągu r. 1901 . . . . . 10.000 „  
resztę zaś w kwocie . . . . . 2.000 K  
przeniesiono do rachunku r. 1902 (LW. 29.221/902).

„ „ 112. Z kredytu uchwalonego dla ruskiej gazety „Uczytel“ w kwocie . . . . . 1.000 K  
wydano w r. 1901 . . . . . 500 „  
resztę zaś w kwocie . . . . . 500 K  
przeniesiono do dalszej dyspozycji do rachunku r. 1902 (LW. 29.223/902).

„ „ 113 Wypłatę tej subwencyi odmówiono (LW. 80.310/901) nie chcąc wszakże przesądzać decyzji Wys. Sejmu, przeniesiono kredyt ten na r. 1902 (LW. 29.222/902), a gdy Wys. Sejm uchwałą z dnia 11. lipca 1902 odmowną uchwałą Wydziału krajowego zatwierdził, przeniesiona kwota zostanie w roku 1902 zaoszczędzoną.

„ „ 114. Wstawiony do budżetu na r. 1901 kredyt w kwocie 800 K przeniesiono do dalszej dyspozycji do rachunku r. 1902 (LW. 33.009/902).

„ „ 124. Z kredytu uchwalonego w r. 1901 na wydawnictwo czasopisma „Dźwinok“ w kwocie . . . . . 400 K  
wydano w ciągu r. 1901 kwotę . . . . . 200 „  
resztę zaś . . . . . 200 K  
przeniesiono do dalszej dyspozycji do rach. r. 1902 (LW. 23.931/902).

Fundusz krajowy.

Wydatki.

Liczba		Poszczególnienie	Wydatki w roku 1901.		Kwota budżetem uchwalona (względnie kredyty dodatkow.)	W porównaniu z kwotą przedmianowaną okazują się wydatki mniejsze — większe
ru- bryki	po- zycy		K	g	K	
budżetu			K	g	K	K
VIII.		<b>Utrzymanie pomników historycznych.</b>				
142		Na utrzymanie kancelaryi konserwatorskich we Lwowie i w Krakowie, sporządzanie i publikacye naukowych i urzędowych spisów pomników znajdujących się w naszym kraju	8.000	—	8.000	—
143		Badanie i ocalanie zabytków starożytnych, piśmiennych i archeologicznych, dla Zakładu narodowego im. Ossolińskich we Lwowie	1.000	—	1.000	—
144		Stała subwencya roczna dla muzeum narodowego w Krakowie . . . . .	1.600	—	1.600	—
145		Krajowe archiwum aktów grodzkich i ziemskich we Lwowie i w Krakowie:				
		1. Dyrektor we Lwowie . . . . .	2.400	—	2.400	—
		2. Dyrektor w Krakowie . . . . .	2.400	—	2.400	—
		3. Adjunkt I. klasy we Lwowie: płaca 2.400 K, dodatek aktywalny 400 K i trzy dodatki pięcioletnie po 160 K rocznie . . . . .	3.280	—	3.280	—
		4. Adjunkt II. klasy we Lwowie, płaca 1.800 K, dodatek aktywalny 400 K . . . . .	1.753	89	2.200	446
		5. Adjunkt I. klasy w Krakowie jak poz. 3.	2.834	30	3.280	446
		6. Adjunkt II. klasy w Krakowie jak poz. 4.	2.169	84	2.200	30
		7. 2 aplikantów we Lwowie, adjuta roczne po 600 K . . . . .	1.200	—	1.200	—
		8. 1 aplikant w Krakowie, adjutum roczne 600 K . . . . .	381	54	600	218
		9. Czynsz za najem lokalu we Lwowie . . . . .	1.600	—	1.200	400
		10. Stróże . . . . .	1.680	—	1.680	—
		11. Opał, potrzeby kancelaryjne i rozmaite inne wydatki . . . . .	1.200	—	1.200	—
146		Na restauracyę kościoła katedralnego na Wawelu, VI. rata roczna z przyznanej na lat 10 subwencyi 200.000 K . . . . .	20.000	—	20.000	—
147		Na restauracyę gr. kat. cerkwi katedralnej w Stanisławowie, IV. rata z przyznaczonych na 5 lat 20.000 K . . . . .	4.000	—	4.000	—
148		Zgromadzenie ks. kanoników reg. Later przy kościele Bożego Ciała w Krakowie, na restauracyę kościoła 12.000 K w 3 ratach rocznych od r. 1899 (z tego III. rata ostatnia)	4.000	—	4.000	—
149		Komitet parafialny kościoła WW. Świętych w Krakowie, na restauracyę kościoła św. Piotra i Pawła w Krakowie, III. rata z przyznaczonych na 5 lat 20.000 K . . . . .	4.000	—	4.000	—
150		Komitet cerkiewny w Rohatynie, na restauracyę cerkwi Narodzenia Najśw. Maryi Panny 4.000 K w dwu rocznych ratach, z tego II. rata (ostatnia) . . . . .	2.000	—	2.000	—
Do przeniesienia . . . . .			65.499	57	66.240	1.140 400

Fundusz krajowy.

Wydatki.

Liczba		Poszczególnienie	Wydatki w roku 1901.		Kwota budżetem uchwalona (względnie kredyty dodatkow.)	W porównaniu z kwotą preliminowaną oliczając się wydatki i wpływy
ru- bryki	po- zycy		K.	g.	K.	K.
budżetu						
VIII.		Z przeniesienia . . . . .	65.499	57	66.240	1.140 400
	151	Na restaurację kościoła w Bieczu, II. rata (ostatnia) z 4.000 K . . . . .	2.000	—	2.000	—
	152	Na restaurację organów w kościele OO. Bernardynów w Leżajsku, III. rata ostatnia z przyznanych 3.000 K . . . . .	1.000	—	1.000	—
	153	Gminie izraelickiej w Leszniowie, na dokończenie restauracji starożytnej synagogi . . . . .	600	—	600	—
	154	Na dalszą restaurację zamku królewskiego w Olesku . . . . .	2.000	—	2.000	—
	155	Komitetowi budowy pomnika im. Mickiewicza we Lwowie, I. rata z przyznanych 20 000 K na lat 5 po 4.000 K . . . . .	4.000	—	4.000	—
	156	Na restaurację ikonostasu w cerkwi w Sieniawie . . . . .	2.000	—	2.000	—
	157	Na restaurację fresków w kościele w Nawaryi . . . . .	2.000	—	2.000	—
	158	Na restaurację ratusza w Husiatynie, I. połowa z subwencji 3.350 K . . . . .	1.675	—	1.675	—
	158a)	Gronu c. k. konserwatorów Galicyi zachodniej w Krakowie, <i>nadzwyczajna</i> subwencya na wydanie „Teki“ . . . . .	2.000	—	2.000	—
	158b) c)	Komitetowi restauracji rz. kat. kościoła w Żółkwi subwencya . . . . .	2.000	—	2.000	—
	158d)	Konwentowi PP. Klarysek w Krakowie, na restaurację kościoła św. Andrzeja, z przyznanych 4.000 K. I. rata roczna . . . . .	1.000	—	1.000	—
	158e)	Zgromadzeniu OO. Augustynów w Krakowie, na restaurację kościoła św. Katarzyny z przyznanych 6.000 K I. rata z trzechlecia . . . . .	2.000	—	2.000	—
	158f)	Komitetowi cerkiewnemu parafialnemu w Haliczu, na restaurację cerkwi Bogarodzicy w Haliczu, z przyznanych 9.000 K, I. rata z trzechlecia . . . . .	3.000	—	3.000	—
	158g)	Na restaurację kościoła katedralnego obrz. łac. w Przemyślu, z przyznanych 10.000 K w 5 ratach rocznych po . . . . .	2.000	—	2.000	—
	158h)	Na restaurację kościoła OO. Reformatorów w Rawie . . . . .	400	—	400	—
		Razem { zwyczajne . . . . .	91.174	57	91.915	1.140
		{ <i>nadzwyczajne</i> . . . . .	2.000	—	2.000	400
		Suma rubryki VIII. . . . .	93.174	57	93.915	1.140 400
						— 740



Fundusz krajowy.

Wydatki.

Uzasadnienie różnic.

Do poz. 145) 4, 5, 6, 7 i 8. Wydatki *mniej* z powodu *intercalare*.

Do poz. 145) 9. Wydatek *większy* z powodu wyższego czynszu za najem lokalu przyznanego do (LW. 11.564/901).

Do poz. 150. Z powodu nieprzedłożenia planów i kosztorysu restauracji cerkwi w Rohatynie, uchwaloną na rok 1901 kwotę . . . . . 2.000 K  
 jak również subwencyę z r. 1900 przeniesioną do rachunku r. 1901 . . . . . 2.000 „  
 razem więc . . . . . 4.000 K

przeniesiono do dalszej dyspozycji do rachunku r. 1902 (LW. 29.593/902).

Do poz. 158 f). Z powodu nieprzedłożenia planów i kosztorysu restauracji cerkwi w Haliczu, przeniesiono subwencyę uchwaloną na r. 1901 w kwocie . . . . . 3.000 K  
 do dalszej dyspozycji do rachunku r. 1902 (LW. 29.596/902).

Liczba		Poszczególności	Wydatki w roku 1901.		Kwota budżetem uchwalona (względnie kredyty dodatkow.)	W porównaniu z kwotą preliminarzną okazują się wydatki <i>mniej</i> — <i>większe</i>
ru- bryki	po- zycy		K.	g.		
budżetu						K.
IX.	159-173	<b>Kwaterunkowe żandarmeryi.</b>				
	176	Na koszt kwaterunkowe . . . . .	503.348	75	486.185	17.164
	174	Umorzenie pożyczki 200.000 K na dobudowanie domu dla c. k. żandarmeryi we Lwowie IX. i X. rata: w kapitale . . . . . 2.452 K 86 g w 4% odsetkach . . . . . 7.573 „ 77 „ 1/8 % na administracyę . . . . . 473 „ 37 „ stemple do kwitu . . . . . 40 „ — „	10.540	—	10.540	—
	175	Na urządzenie nowych koszar dla utworzyć się mających posterunków . . . . .	8.568	23	2.000	6.568
	177	Na koszt administracji i konserwacji gmachu c. k. żandarmeryi we Lwowie i budynków w Czortkowie . . . . .	11.302	02	6.000	5.302
		Suma rubryki IX.	533.759	—	504.725	+29.034

Uzasadnienie różnic.

Do poz. 159—173 i 176. Wydatek wogóle *większy* o 17.163 K 75 g wedle złożonych do LW. 14970/02 przez c. k. 5. krajową Komendę Żandarmeryi rachunków kwaterunkowych za r. 1901.

Do poz. 174. Reszta dłużnego kapitału z pierwotnej pożyczki 200.000 K wynosi z końcem r. 1901 kwotę 188.724 K 63 g.

Do poz. 175. Wydano *więcej* o 6.568 K 23 g wedle złożonego rachunku przez c. k. kraj. Komendę Żandarmeryi z powodu utworzenia 20 nowych i 6 powiększonych posterunków, tudzież sprawienia łóżek i pościeli dla zwiększonego stanu żandarmeryi o 40 żołnierzy.

Do poz. 177. Na koszt administracji i konserwacji gmachu we Lwowie i budynków w Czortkowie wydano *więcej* o 5.302 K 02 g, głównie z powodu zarządzenia nadzwyczajnych robót konserwacyjnych w mieszkaniach oficerskich i podoficerskich.

Fundusz krajowy.

Wydatki.

Liczba		Poszczególnienie	Wydatki w roku 1901.		Kwota budżetem uchwalona (względnie kredyty dodatkow.)	W porównaniu z kwotą preliminowaną okazują się wydatki wyższe — większe niższe — mniejsze
ru- bryki	po- zycy		K.	g.	K.	
budżetu			K.	g.	K.	K.
X.		<b>Wydatki na komunikacye.</b> <i>Sumaryczne zestawienie rubryki X.</i>				
		<b>I. Na drogi.</b>				
A)		Koszta zarządu . . . . .	394.073	36	407.395	13.322
B)		Nowe budowy i rekonstrukcyje dróg ( <i>nadzwyczajne</i> )	<b>102.556</b>	<b>74</b>	<b>120.000</b>	17.443
C)		Utrzymanie dróg krajowych . . . . .	886.909	91	860.000	26.910
D)		Zasiłki dla dróg pow. igm. na budowę i utrzymanie dojazdów kolejowych: zwyczajne . . . . .	1,085.261	16	1,080.000	5.261
		<i>nadzwyczajne</i> . . . . .	<b>40.000</b>	—	<b>40.000</b>	—
E)		Wydatki na myta. . . . .	12.946	03	13.200	254
F)		Zaopatrzenia . . . . .	48.431	86	47.340	1.092
		Suma { zwyczajne . . . . .	2,427.622	32	2,407.935	+ 33.263
		{ <i>nadzwyczajne</i> . . . . .	<b>142.556</b>	<b>74</b>	<b>160.000</b>	13.576
		Razem . . . . .	2,570.179	06	2,567.935	— 31.019
						2.244
		<b>II. Na koleje żelazne.</b>				
A)		Koszta zarządu { zwyczajne . . . . .	123.821	31	109.574	14.247
		{ <i>nadzwyczajne</i> . . . . .	<b>46.940</b>	<b>22</b>	<b>30.040</b>	16.901
B)		Dotacye na cele kolejowe { zwyczajne . . . . .	750.000	—	750.000	—
		{ <i>nadzwyczajne</i> . . . . .	<b>4.000</b>	—	<b>4.000</b>	—
		Suma { zwyczajne . . . . .	873.821	31	859.574	+ 14.247
		{ <i>nadzwyczajne</i> . . . . .	<b>50.940</b>	<b>22</b>	<b>34.040</b>	+ 16.901
		Razem . . . . .	924.761	53	893.614	+ 31.148
		<b>Zestawienie sum.</b>				
		Suma wydatków { zwyczajne 2,427.622 K 32 g				
		na cele drogowe { <i>nadzwycz.</i> <b>142.556 „ 74 „</b>	2,570.179	06	2,567.935	+ 2.244
		Suma wydatków { zwyczajne 873.821 K 31 g				
		na cele kolejowe { <i>nadzwycz.</i> <b>50.940 „ 22 „</b>	924.761	53	893.614	+ 31.148
		Ogółem wydatki { zwyczajne 3,301.443 K 63 g				
		na komunikacye { <i>nadzwycz.</i> <b>193.496 „ 96 „</b>	3,494.940	59	3,461.549	+ 33.392
		<b>I. Na drogi.</b>				
		<b>A) Koszta zarządu.</b>				
		<i>Płace inżynierów, konduktorów, rysowników i służby drogowej.</i>				
		a) dyrektor, płaca . . . . .	6.399	K 98 g		
		dodatek aktywalny . . . . .	960	„ — „	7.359	98
		b) zastępca dyrektora, płaca 4.800 K — g				
		dodatek aktywalny . . . . .	840	„ — „		
		„ funkcyjny . . . . .	799	„ 98 „	6.439	98
		Do przeniesienia . . . . .	13.799	96	13.800	—

178

Fundusz krajowy.

Wydatki.

Liczba		Poszczególnienie	Wydatki w roku 1901.		Kwota budżetem uchwalona (względnie kredyty dodatkow.)	W porównaniu z kwotą preliminowaną okazują się wydatki mniejsze — większe
ru- bryki	po- zycy		K.	g.	K.	
budżetu						
X.		Z przeniesienia . . .	13.799	96	13.800	—
	178	c) 5 inżynierów starszych, płaca po 4.800 K . . . . . 23.900 K — g dodatki aktywalne po 840 K 4.170 „ — „	28.070	—	28.200	130
		d) 9 inżynierów I. klasy, płaca po 3.600 K . . . . . 32.476 K 74 g dodatki aktywalne: α) dla 2 po 720 K . . . . . 1.500 „ — „ β) „ 5 „ 600 „ . . . . . 2.500 „ — „ γ) „ 2 „ 480 „ . . . . . 1.323 „ 33 „	37.800	07	37.800	—
		e) 9 inżynierów II. klasy, płaca po 2.800 K . . . . . 24.908 K 34 g dodatki aktywalne: α) dla 6 po 600 K . . . . . 3.200 „ — „ β) „ 2 „ 500 „ . . . . . 1.000 „ — „ γ) „ 1 „ 400 „ . . . . . 400 „ — „	29.508	34	30.200	692
		f) 12 inżynierów - adjunktów, płaca po 2.200 K . . . . . 22.119 K 92 g dodatki aktywalne: α) dla 11 po 480 K . . . . . { β) „ 1 „ 400 „ . . . . . 4.600 „ — „	26.719	92	32.080	5.360
		g) 4 praktykantów technicznych: dla 2 adjutum po 1.400 K . . . . . 2.450 K — g dla 2 adjutum po 1.200 „ . . . . . 1.230 „ — „	3.680	—	5.200	1.520
		h) pisarz etatowy, płaca . . . . . 1.200 K — g dodatek aktywalny . . . . . 200 „ — „	1.400	—	1.400	—
		i) 10 konduktorów starszych, płaca po 1.800 K . . . . . 18.000 K — g dodatek aktyw. po 300 K . . . . . 3.000 „ — „	21.000	—	21.000	—
		k) 10 konduktorów I. klasy, płaca po 1.600 K . . . . . 15.813 K 21 g dodatek aktywalny po 200 K 1.933 „ 19 „	17.746	40	18.000	254
		l) 10 konduktorów II. klasy, płaca po 1.400 K . . . . . 8.411 K 52 „ dodatek aktywalny po 150 K 875 „ — „	9.286	52	15.500	6.213
		m) 12 konduktorów III. klasy, płaca po 1.200 K . . . . . 11.461 K 01 g dodatek aktyw. po 150 K . . . . . 912 „ — „	12.373	01	16.200	3.827
		n) rysownicy i dyetaryusze, wynagrodzenie . . . . . 4.096 K — g za akordowe kopiowanie planów . . . . . 1.725 „ 97 „	5.821	97	2.556	3.266
		o) 342 dróżników . . . . .	103.522	77	103.000	523
		Suma płac . . . . .	310.728	96	324.936	+3.789
		Do przeniesienia . . . . .	310.728	96	324.936	+3.789

Fundusz krajowy.

Wydatki.

Liczba		Poszczególnienie	Wydatki w roku 1901.		Kwota budżetem uchwalona (względnie kredyty dodatkow.)	W porównaniu z kwotą preliminowaną okazują się wydatki większe — większe
ru- bryki	po- zycki		K.	g.	K.	
budżetu			K.	g.	K.	K.
X.		Z przeniesienia . . . . .	310.728	96	324.936	-17.996 3.789
179		<b>Zaliczki na płace.</b>				
		Dla inżynierów i konduktorów . . . . .	4.985	-	5.000	15
180		<b>Pięciolecia . . . . .</b>	2.996	54	3.067	70
181		<b>Dodatki osobiste.</b>				
		Dla inżyniera I. klasy Stanisława Grzegorzewskiego . . . . . 50 K — g				
		Dla inżyniera I. klasy Antoniego Barancewicza . . . . . 600 " — "				
		Dla inżyniera I. klasy Władysława Turskiego z rocznych 400 K . . . . . 33 " 33 "				
		Dla inżyniera II. kl. Franciszka Barańskiego z roczn. 400 K . . . . . 99 " 96 "	783	29	750	33
182		<b>Ryczałty.</b>				
		a) na obowiązkowe objazdy dróg krajowych:				
		1. dla 12 inżynierów okręg. 13.495 K 01 g				
		2. dla 42 konduktorów . . . . . 15.767 " 45 "	29.262	46	28.802	460
		b) na pomieszczenie biura okręgowego:				
		1. dla inżyniera w Krakowie 240 K — g				
		2. dla 10 inżynierów okręgowych po 120 K . . . . . 1.190 " — "	1.430	-	1.440	10
		c) na kancelaryę:				
		1. dla 11 inżynierów okręgowych po 96 K . . . . . 1.048 K — g				
		2. dla 42 konduktorów po 32 K . . . . . 1.093 " 14 "	2.141	14	2.400	259
			32.833	60	32.642	+460 -269
183		<b>Remuneracye i zapomogi dla urzęd. i służ</b>	7.000	-	7.000	-
184		<b>Instrumenty, wzory i naczynia.</b> Naprawa, sprawienie i uzupełnienie . . . . .	9.944	69	10.000	55
185		<b>Koszta komisyjne</b> dla inżynierów, konduktorów i komisji nadzwyczajnych . . . . .	14.801	28	14.000	801
186		<b>Koszta kursu praktycznego</b> dla konduktorów drogowych . . . . .	10.000	-	10.000	-
		<b>Suma kosztów zarządu .</b>	394.073	36	407.395	-18.405 +5.083
						-13.322

Fundusz krajowy.

Wydatki.

Liczba		Poszczególności	Wydatki w roku 1901.		Kwota budżetem uchwalona (względnie kredyty dodatkow.)		W porównaniu z kwotą preliminarzną okazują się wydatki mniejsze — większe
ru- bryki	po- zycy		K.	g.	K.	K.	
budżetu							
X.		<b>B) Nowe budowy i rekonstrukcje dróg.</b>					
187		Koszta rekonstrukcji dróg krajowych, wzmocnienie pokładu szutrowego i koszta budowy większych mostów ( <i>nadzwyczajne</i> ).	102.556	74	120.000	17.443	
		<b>C) Utrzymanie dróg krajowych.</b>					
188	a)	Koszta utrzymania dróg krajowych długości 1.829 kilometrów, w 12-stu okręgach inżynierskich:					
		1. Borszczów-Okopy . . . Kilom. 53·265	10.797	59			
		2. Borszczów-Kołodziany . . . „ 21·550	6.020	20			
		3. Brzeżany-Złoczów . . . „ 38·000	20.866	11			
		4. Buczacz-Tłuste . . . „ 38·045	4.051	57			
		5. Buczacz-Czortków . . . „ 29·379	10.881	12			
		6. Czorsztyn-Zabornia . . . „ 40·540	15.670	84			
		7. Czortków-Skała . . . „ 36·000	15.756	50			
		8. Czyżyny-Cło . . . „ 12·966	8.980	91			
		9. Dembica-Nadbrzezie . . . „ 83·266	27.748	84			
		10. Dynów-Kańczuga-Przeworsk . . . „ 37·947	23.586	67			
		11. Dynów-Sanok . . . „ 45·355	24.852	85			
		12. Droga dojazdowa do Dublan . . . „ 1·760	—	—			
		13. Gorlice-Konieczna . . . „ 30·580	17.856	34			
		14. Horodenka-Zalucze . . . „ 30·695	18.030	—			
		15. Husiatyn-Kopeczyńce . . . „ 34·550	9.837	13			
		16. Jarosław-Bełzec . . . „ 73·218	45.556	66			
		17. Iwanie-Mossorówka . . . „ 10·617	2.999	03			
		18. Kraków-Baran . . . „ 14·640	28.399	14			
		19. Kraków-Chełmek . . . „ 54·620	19.411	96			
		20. Krasne-Busk . . . „ 6·257	13.262	92			
		21. Krościenko-Szczawnica . . . „ 5·810	3.090	94			
		22. Lwów-Rohatyn . . . „ 66·925	42.241	44			
		23. Lwów-Stojanów . . . „ 75·800	43.320	79			
		24. Monasterzyska-Buczacz . . . „ 19·000	9.924	55			
		25. Nowy Targ-Zakopane . . . „ 24·800	12.777	03			
		26. Przemyśl-Sanok . . . „ 68·420	29.160	26			
		27. Rohatyn-Tarnopol . . . „ 83·900	47.099	62			
		28. Rzeszów-Nadbrzezie . . . „ 93·000	45.678	76			
		29. Droga Sędziszowska . . . „ 0·569	547	05			
		30. Sielec-Kłubowce . . . „ 29·500	6.298	12			
		31. Słotwina-Brzesko-Sącz . . . „ 45·157	23.198	39			
		32. Smykowie-Suchostaw . . . „ 60·080	18.071	48			
		33. Stanisławów-Bursztyn . . . „ 29·256	12.203	84			
		34. Strussów-Buczacz . . . „ 42·666	15.519	85			
		35. Tarnopol-Podwołoczyska . . . „ 43·237	12.849	93			
		36. Tarnopol-Zbaraż . . . „ 19·650	6.637	60			
		37. Tarnów-Szczucin . . . „ 36·570	18.317	13			
		38. Tłumacz-Zaleszczyki . . . „ 61·800	21.713	56			
		39. Tyśmienica-Kołomyja . . . „ 46·506	29.271	58			
		40. Zakliczyn-Sącz-Niedzica . . . „ 94·000	63.714	01			
		41. Zaleszczyki-Skała . . . „ 53·100	14.284	17			
		Do przeniesienia . . . Kilom. 1.692·996	800.486	48	—	—	

Fundusz krajowy.

Wydatki.

Liczba		Poszczególnienie	Wydatki w roku 1901.		Kwota budżetem uchwalona (względnie kredyty dodatkow.)		W porównaniu z kwotą przewidzianą okazują się wydatki mniejsze — większe
ru- bryki	po- zyty		K.	g.	K.	K.	
budżetu							
X.		Z przeniesienia . . . Kilom. 1.692-996	800.486	48	—	—	
188		42. Zator-Sucha . . . . . " 35-075	17.743	53			
		43. Zborów-Założce . . . . . " 28-351	11.254	37			
		44. Zimnawoda-Hoszany . . . . . " 31-520	15.820	83			
		45. Żółkiew-Krystynopol . . . . . " 41-510	41.604	70			
		Suma kosztów utrzym. dróg kilom. 1.829-452	886.909	91	860.000	+26.910	
		b) Koszta wyrobów betonowych w 5 warstwach przy okręgach dróg krajowych: Wydatki w kwocie . . . 135.207 K 71 g Dochody w kwocie . . . 155.384 „ 53 „ Nadwyżka dochodów 20.176 K 82 g oddana funduszowi krajowemu rubr. XVII. poz. 71 o) dochodów.					
		<b>D) Zasiłki.</b>					
189		a) Na bezzwrotne zasiłki dla dróg powiatowych i gminnych . . . . .	981.365	05	920.000	61.365	
		b) Na zasiłki dla powiatów, a przeważnie dla nawiedzionych powodzią w r. 1900 na utrzymanie i naprawę dróg powiatowych i gminnych w myśl §. 28. ustawy drogowej, <i>stały roczny zasilek</i> . . . . .	79.480	—	80.000	520	
190		Na utrzymanie i budowę i dojazdów kolejowych:					
		1. Biała, na utrzymanie dojazdów kolejowych w Białej, Jawiszowicach, Kozach i Kętach . . . . . 306 K 41 g					
		2. Bóbrka, na utrzymanie dojazdu kolejowego w Bóbrce, Chlebowicach, Chodorowie, Wodnikach . . . . . 1.142 „ 32 „					
		3. Bochnia, na utrzymanie dojazdu kolejowego w Kłaju . . . . . 28 „ — „					
		4. Brody, na utrzymanie dojazdu kolejowego w Jasionowie i Zabłotcach . . . . . 1.238 „ 04 „					
		5. Brzeżany, na utrzymanie dojazdu kolej. w Podwysokiem, Potutorach, Kozowej, Krzywem, Słobodzie, Teofipólce . 14.889 „ 15 „					
		6. Buczacz, na utrzymanie dojazdu kolej. w Buczaczu, Monasterzyskach, Pyszkowcach, Jezierzanach i Korościatynie . 596 „ 68 „					
		7. Chrzanów, na utrzymanie dojazdu kolejowego w Bołęcinie . 149 „ 71 „					
		8. Cieszanów, na utrzymanie dojazdu kolejowego w Oleszycach i Lubaczowie . . . . . 570 „ 58 „					
		Do przeniesienia . . . 18.920 K 89 g	1.060.845	05	1.000.000	61.365 520	

Fundusz krajowy.

Wydatki.

Liczba		Poszczególne	Wydatki w roku 1901.		Kwota budżetem uchwalona (względnie kredyty dodatkow.)	W porównaniu z kwotą prelimitowaną okazują się wydatki mniejsze — większe	
ru- bryki	po- zycy		K.	g.			K.
budżetu						K.	
X.		Z przeniesienia . . . . .	18.920 K 89 g	1,060.845	05	1,000.000	61.365 520
190		9. Czortków, na utrzymanie do- jazdu kolejowego w Dżurynie, Jagielnicy i Szmańkowczykach . . . . .	22 " 32 "				
		10. Dobromil, na utrzymanie do- jazdu kolejowego w Nowem mieście . . . . .	451 " 65 "				
		11. Gorlice, na utrzymanie dojazdu kolejowego w Woli turzań- skiej, Zagórzanach, Bieczu, Gorlicach . . . . .	223 " 59 "				
		12. Husiatyn, na utrzymanie doja- zdu kolejowego w Chorostkowie, Hadyńkowcach i Kopeczyńcach . . . . .	611 " 82 "				
		13. Jasło, na utrzymanie dojazdu kolejowego w Skołyszynie, Jaśle wschodniem, Jaśle za- chodniem, Wiszniowej, Mode- rówce, Frysztaku . . . . .	318 " 85 "				
		14. Kraków, na utrzymanie doja- zdu kolejowego w Bieńczycach . . . . .	1.868 " 99 "				
		15. Krosno, na utrzymanie dojazdu kolejowego w Krośnie I. i Krośnie II. . . . .	11 " 62 "				
		16. Limanowa, na utrzymanie do- jazdu kolejowego w Dobrej i Tymbarku . . . . .	183 " 03 "				
		17. Mielec, na utrzymanie dojazdu kolejowego w Mielcu, Rzocho- wie i Dąbiu . . . . .	185 " 39 "				
		18. Myślenice, na utrzymanie do- jazdu kolejowego w Jordano- wie, Zarytem, Makowie, Osielcu . . . . .	362 " 82 "				
		19. Nadwórna, na utrzymanie do- jazdu kolejowego w Delaty- nie, Dorze, Tartarowie, Łan- czynie, Nadwórnej . . . . .	573 " 21 "				
		20. Nisko, na utrzymanie dojazdu kolejowego w Rudniku, Łętowie . . . . .	2.601 " 81 "				
		21. Nowy Targ, na utrzymanie dojazdu kolejowego w Nowym Targu, Poroninie, Chabówce i Białym Dunajcu . . . . .	1.646 " 71 "				
		22. Przemyśl, na utrzymanie do- jazdu kolejowego w Żurawicy i Medyce . . . . .	344 " 55 "				
		23. Przemyślany, na utrzymanie dojazdu kolejowego w Za- dwórzu . . . . .	383 " 55 "				
		Do przeniesienia . . . . .	28.710 K 80 g	1,060.845	05	1,000.000	61.365 520

Fundusz krajowy.

Wydatki.

Liczba		Poszczególności	Wydatki w roku 1901.		Kwota budżetem uchwalona (względnie kredyty dodatkow.)	W porównaniu z kwotą preliminowaną okazują się wydatki mniejsze — większe
ru- bryki	po- zycyi		K.	g.		
budżetu						
X.		Z przeniesienia . . . . .	28.710 K 80 g	1,060.845 05	1,000.000	61.365 520
190		24. Rawa, na utrzymanie dojazdu kolejowego w Rawie ruskiej, Uhnowie, Lubczy kr. . . . .	1.345 " 55 "			
		25. Rohatyn, na utrzymanie dojazdu kolejowego w Rohatynie, Pukowie, Lipicy dolnej . . . . .	598 " 49 "			
		26. Rzeszów, na utrzymanie dojazdu kolejowego w Trzcianie, Staroniwie, Strzyżowie, Rudnikach, Czudecu i Boguchwale . . . . .	1.658 " 30 "			
		27. Sanok, na utrzymanie dojazdu kolejowego w Sanoku, Załużu, Rymanowie . . . . .	120 " 76 "			
		28. Skałat, na utrzymanie dojazdu kolejowego w Skałacie i Grzymałowie . . . . .	76 " 62 "			
		29. Sokal, na utrzymanie dojazdu kolejowego w Sokalu, Belzie i Krystynopolu . . . . .	5.364 " 27 "			
		30. Stryj, na utrzymanie dojazdu kolejowego w Lubieńcach, Synowódzku wyżnem, Skolem, Chodowicy-Daszawej . . . . .	2.102 " 75 "			
		31. Tarnobrzeg, na utrzymanie dojazdu kolejowego w Tarnobrzegu, Chmielowie, Baranowie, Zbydniowie, Rozwadowie . . . . .	1.238 " 40 "			
		32. Tarnopol, na utrzymanie dojazdu kolejowego w Ostrowie-Berezowicy, Chodaczkowie wielkim . . . . .	1.201 " 97 "			
		33. Tłumacz, na utrzymanie dojazdu kolejowego w Pałahiczych, Oleszowie, Niemirowie . . . . .	31 " 33 "			
		34. Trembowla, na utrzymanie dojazdu kolejowego w Trembowli . . . . .	13 " 34 "			
		35. Wadowice, na utrzymanie dojazdu kolejowego w Wadowicach, Kleczy górnej, Zatorze, Kalwaryi-Brodach, Kalwaryi zbrzydowskiej, Skawcach, Przeciszowie, Ryczowie, Wielkich drogach, Wrześnicy . . . . .	467 " 04 "			
		36. Wieliczka, na utrzymanie dojazdu kolejowego w Bierzanowie, Podgórzu, Skawinie, Swoszowicach, Płaszowie . . . . .	1.089 " — "			
		Do przeniesienia . . . . .	44.018 K 62 g	1,060.845 05	1,000.000	61.365 520



Fundusz krajowy.

Wydatki.

Liczba		Poszczególności	Wydatki w roku 1901.		Kwota budżetem uchwalona (względnie kredyty dodatkow.)	W porównaniu z kwotą preliminarzaną okazują się wydatki — większe —
ru- bryki	po- zycy		K.	g.		
budżetu						K.
X.		Z przeniesienia . . . 44.018 K 62 g	1,060.845	05	1,000.000	61.365 520
190		37. Zaleszczyki, na utrzymanie dojazdu kolejowego w Zaleszczykach, Tłustem, Dzwiniaczu . 142 " 19 "				
		38. Złoczów, na utrzymanie dojazdu kolejowego w Ożydowie, Olesku, Zarwanicy, Jezierniej . 2.616 " 53 "				
		39. Żółkiew, na utrzymanie dojazdu kolejowego w Żółkwi, Kulikowie, Mierzwicy, Dobrosinie i Glińsku . . . . 2.503 " 83 "				
		<b>Do tego:</b> Reszta kredytu w budżecie na rok 1901 przyznanego a po koniec tegoż roku niewyczerpanego, przeniesiona do rachunku roku 1902 . . 20.000 " — "				
		Razem . . . 69.281 K 17 g				
		<b>Od tego:</b> Datki od stron konkurencyjnych i zwroty zaliczek 44.865 " 06 "	24.416	11	80.000	55.584
191		Dotacja dla funduszu pożyczkowego drogowego na pożyczki bezprocentowe dla Wydziałów powiatowych na budowę dróg (przez lat 15) III. rata <i>nadzwyczajne</i> . . . . .	40.000	—	40.000	—
		Suma { <i>zwyczajne</i> . . . . . 1,085.261 16			1,080.000	+ 61.365
		{ <i>nadzwyczajne</i> . . . . . 40.000 —			40.000	— 56.104
		Suma wydatków na zasiłki . . . . . 1,125.261 16			1,120.000	+ 61.365
						— 56.104
						+ 5.261
		<b>E) Wydatki na myta.</b>				
192		Koszta utrzymania i budowy domków mytniczych . . . . .	7.851	81	8.400	548
193		Koszta komisyjne, ogłoszenia, licytacje, podatki i inne . . . . .	4.634	22	4.000	634
194		Przerwy z powodu wypadków elementarnych . . . . .	460	—	800	340
		Suma wydatków na myta . . . . . 12.946 03			13.200	— 888
						+ 634
						— 254
		<b>F. Pensye i zaopatrzenia.</b>				
195		a) Raciborki Ludwik, emerytow. nadinżyier . . . . .	6.489	60	6.490	—
		b) Baczyński Ferdynand, " konduktor . . . . .	988	—	988	—
		c) Darowski Stanisław, " " . . . . .	460	—	460	—
		d) Dybowski Tadeusz, " " . . . . .	1.024	—	1.024	—
		Do przeniesienia . . . . . 8.961 60			8.962	—

Fundusz krajowy.

Wydatki.

Liczba		Poszczególności	Wydatki w roku 1901.		Kwota budżetem uchwalona (względnie kredyty dodatkow.)	W porównaniu z kwotą preliminowaną okazują się wydatki mniejsze — większe
ru- bryki	po- zycy		K.	g.		
budżetu						
X.		Z przeniesienia . . .	8.961	60	8.962	—
	195	e) Reicher Stanisław, emerytow. konduktor	1.092	—	1.092	—
		f) Rieger Karol, " "	1.008	—	1.008	—
		g) Skwarczyński Jan, " "	962	—	962	—
		h) Niewiadomska Sabina, wdowa po inżynierze	700	—	700	—
		i) Ramza 1-mo voto Pochowska Ewelina dla dzieci po śp. inżynierze Pochowskim: Michała do 12. września 1902, Zofii do 25. kwietnia 1901 i Stanisławy do 7. sierpnia 1907 po 100 K . . . . .	231	50	232	1
		k) Bienkowska Stanisława, wdowa po inżynierze, pensya roczna . . . 1.400 K — g dla dzieci: a) Stanisława do 28. marca 1902, b) Tadeusza do 16. lutego 1906 po 140 K <u>280 " — "</u>	1.680	—	1.680	—
		l) Łuniewska Natalia, wdowa po inżynierze, pensya roczna . . . . .	700	—	700	—
		m) Baranowska Augusta, wdowa po inżynierze, pensya wdowia . . . . . 1.200 K — g dla dzieci: Romana do 2. kwietnia 1901, Olgi do 24. marca 1903, Konstantego do 21. maja 1903, Maryi do 29. maja 1907 i Jana do 8. października 1915, po 100 K . . . <u>600 " — "</u>	1.800	—	1.726	74
		n) Zielińska Katarzyna, wdowa po inżynierze, pensya wdowia . . . . . 1.000 K — g i dla syna Tadeusza do 9. marca 1910 . . . . . <u>100 " — "</u>	1.100	—	1.100	—
		o) Dziakiewiczowa Rozalia, wdowa po konduktorze . . . . . 650 K — g dla dzieci: Juliana do 16. kwietnia 1902 i Bertolda do 27. czerwca 1906 po 65 K . . . <u>130 " — "</u>	780	—	780	—
		p) Grzymalina Melania, wdowa po konduktorze, pensya . . . . . 500 K — g i dla syna Jędrzeja do 21. stycznia 1901 r. rocz. 50 K . . . . . <u>— " — "</u>	500	—	503	3
		r) Hrankowska Julia, wdowa po konduktorze, pensya wdowia . . . . . 440 K — g i dla córki Stanisławy do 1. marca 1905 . . . . . <u>43 " 84 "</u>	483	84	484	—
		s) Hlawaty Józefa, wdowa po konduktorze, pensya . . . . . 600 K — g i dla syna Karola do 4. listopada 1904, po . . . . . <u>60 " — "</u>	660	—	660	—
		t) Hryniewicz Emilia, wdowa po konduktorze, pensya roczna . . . . .	650	—	650	—
		Do przeniesienia . . . . .	21.308	94	21.239	+74 4

Fundusz krajowy.

Wydatki.

Liczba		Poszczególnienie	Wydatki w roku 1901.		Kwota budżetem uchwalona (względnie kredyty dodatkow.)	W porównaniu z kwotą preliminowaną okazują się wydatki mniejsze — większe
ru- bryki	po- zycy		K.	g.		
budżetu						
X.		Z przeniesienia . . .	21.308	94	21.239	74 4
195		<i>u)</i> Helferowa Anna, wdowa po konduktorze, pensya roczna . . . . .	520	—	520	—
		<i>w)</i> Rzańska Helena, wdowa po konduktorze, pensya roczna . . . . .	866	60	650	217
		<i>x)</i> Jeziorańska Natalia, wdowa po funkcyjnaruszu technicznym, dożywotni dar z łaski . . . . .	600	—	600	—
		<i>y)</i> Chrzanowska Ignacowa, j. w. . . . .	600	—	600	—
		<i>z)</i> Szeliska Laura, wdowa po konduktorze, dożywocie. . . . .	333	32	334	1
		<i>aa)</i> Chodorowska Leokadya, j. w. . . . .	199	92	200	—
		<i>bb)</i> Brochocka Joanna, wdowa po inżynierze, pensya wdowia . . . . . 1.400 K — g i dla dzieci: Adama do 3. stycznia 1901, Jana do 26. lutego 1903 i Romana do 4. lipca 1915 po 280 K . . . . . 562 „ 42 „	1.962	42	1.963	1
		<i>cc)</i> Jawornikowa Marya, wdowa po inżynierze, pensya wdowia . . . . . 1.000 K i dla dzieci: Janiny do 28. marca 1920, Heleny do 8. maja 1921 i Stefanii (pogrobowiec) do 19. sierpnia 1923 po 200 K . . . . . 600 „	1.600	—	1.600	—
		<i>dd)</i> Łatkowska Karolina, wdowa po inżynierze, pensya wdowia . . . . . 800 K i dla dzieci: Alfonsyny do 14. lipca 1905 i Jana do 9. sierpnia 1907 po 160 K . . . . . 320 „	1.120	—	1.120	—
		<i>ee)</i> Chamcowa Anna, wdowa po konduktorze, pensya . . . . .	800	—	800	—
		<i>ff)</i> Zielińska Marya, córka po inżynierze, zaopatrzenie dożywotnie . . . . .	100	—	100	—
		<i>gg)</i> Żukowska Wiktorya, wdowa po emerytowanym konduktorze, pensya . . . . . 800 K i dla syna Romana do 18. marca 1911 r. . . . . 124 „	924	—	924	—
		<i>hh)</i> Borzęcka Marya, wdowa po emerytowanym konduktorze, pensya . . . . .	500	—	500	—
		<i>ii)</i> Birgfellner Jan Paweł 2 im., syn ś. p. inżyniera, pensya sieroca do 19. października 1901 z rocznych 200 K . . . . .	160	48	161	1
		<i>kk)</i> Rachwalski Jan, b. droźnik, zaopatrzenie roczne . . . . .	180	—	180	—
		<i>ll)</i> Dziedzic Jan, b. droźnik j. w. . . . .	180	—	180	—
		<i>mm)</i> Diakow Eliaszy, b. droźnik j. w. . . . .	180	—	180	—
		<i>nn)</i> Harasym Jan, b. droźnik j. w. . . . .	189	—	188	1
		Do przeniesienia . . . . .	32.324	68	32.039	+292 7

Fundusz krajowy.

Wydatki.

Liczba		Poszczególności	Wydatki w roku 1901.		Kwota budżetem uchwalona (względnie kredyty dodatkow.)	W porównaniu z kwotą ujemną w budżecie (wzrosty i spadki wydatków — większe — większe)
ru- bryki	po- zycy		K.	g.		
budżetu						
X.		Z przeniesienia . . . . .	32.324	68	32.039	292 7
195		oo) Kamiński Jan, b. droźnik j. w. . . . .	150	—	150	—
		pp) Malik Jan, b. droźnik j. w. . . . .	150	—	150	—
		rr) Rzeszotko Jędrzej, b. droźnik j. w. . . . .	120	—	120	—
		ss) Tyz Onufny, b. droźnik j. w. . . . .	90	—	90	—
		tt) Gabrys Wojciech, b. droźnik j. w. . . . .	150	—	150	—
		uu) Dobosz Jan, b. droźnik j. w. . . . .	132	—	132	—
		ww) Jezierski Paweł, b. droźnik j. w. . . . .	156	—	156	—
		xx) Reutt Gusland, emer. dyrektor, z rocznych 7.200 K . . . . .	6.600	—	6.600	—
		yy) Grzegorzewski Stanisław, emeryt. starszy inżynier, z rocznych 4.800 K . . . . .	3.600	—	3.600	—
		zz) Kurniewicz Ignacy, emer. inżynier I. kl., z rocznych 3.389 K . . . . .	2.503	80	2.494	10
		a) Van Roy Aniela, wdowa po konduktorze, pensya z dodatkiem na dzieci, z rocznych 1.280 K . . . . .	1.173	16	1.172	1
		β) Zajączkowski Franciszek, b. droźnik, rocznie . . . . .	180	—	180	—
		γ) Michalski Tomasz, j. w. . . . .	194	40	195	—
		δ) Opach Józef, b. droźnik, z rocznych 168 K . . . . .	126	—	112	14
		— Kaliński Jan, b. droźnik, z rocznych 139 K 92 g . . . . .	69	96	—	70
		— Kondecki Józef, b. droźnik, z rocznych 127 K 68 g . . . . .	53	20	—	53
		— Switkowski Mieczysław, emeryt. starszy inżynier, z rocznych 3.952 K . . . . .	658	66	—	659
		<u>Suma wydatków na pensye i zaopatrzenia</u>	<u>48.431</u>	<u>86</u>	<u>47.340</u>	+1.099 —7
						+1.092
		<b>II. Na koleje żelazne.</b>				
196		<i>Koszta zarządu.</i>				
		Place i emolumenta etatowe:				
		a) dyrektor, placa . . . . . 4.466 K 60 g				
		dodatek aktywalny . . . . . 400 " — "	4.866	60	7.360	2.494
		b) zastępca dyrektora, placa . . . . . 4.213 K 29 g				
		dodatek aktywalny . . . . . 737 " 33 "				
		" funkcyjny . . . . . 702 " 22 "	5.652	84	6.440	787
		c) 2 starszych inżynierów, placa po 4.800 K . . . . . 8.490 K				
		dodatek aktyw. po 840 K . . . . . 1.380 "	9.870	—	11.280	1.410
		d) inżynier I. klasy, placa . . . . . 3.600 K				
		dodatek aktywalny . . . . . 720 "	4.320	—	4.320	—
		<u>Do przeniesienia . . . . .</u>	<u>24.709</u>	<u>44</u>	<u>29.400</u>	<u>4.691</u>

Fundusz krajowy.

Wydatki.

Liczba		Poszczególnienie	Wydatki w roku 1901.		Kwota budżetem uchwalona (względnie kredyty dodatkow.)	W porównaniu z kwotą preliminowaną okazującą się wydatki mniejsze — większe
ru- bryki	po- zycy		K	g		
budżetu						
X.		Z przeniesienia . . . . .	24.709	44	29.400	4.691
196		e) 2 inżynierów II. kl., płaca po 2.800 K . . . . . 5.299 K 92 g dodatek aktyw. po 600 K . . . . . 1.140 „ — „	6.439	92	6.800	360
		f) 2 inżynierów adjunktów, płaca po 2.200 K . . . . . 1.650 K dodatek aktywalny po 480 K . . . . . 360 „	2.010	—	5.360	3.350
		g) referent administr., płaca . . . . . 4.800 K dodatek aktywalny . . . . . 840 „	5.640	—	5.640	—
		h) sekretarz, płaca . . . . . 4.800 K dodatek aktywalny . . . . . 840 „	5.640	—	5.640	—
		i) adjunkt conceptowy, płaca. 2.699 K 96 g dodatek aktywalny . . . . . 580 „ — „	3.279	96	3.400	120
		k) konsultent dla spraw taryfowych i komercyjnych, płaca . . . . . 3 600 K dodatek aktywalny . . . . . 720 „	4.320	—	4.320	—
		l) oficyał admin. manipul., płaca . . . . . 2.200 K dodatek aktywalny . . . . . 360 „	2.560	—	2.560	—
		m) oficyał rachunkowy, płaca . . . . . 2.200 K dodatek aktywalny . . . . . 360 „	—	—	—	—
		n) asystent rachunkowy, płaca . . . . . 1.600 K dodatek aktywalny . . . . . 200 „	1.800	—	1.800	—
		o) inspicjent rysownik, płaca. . . . . 1.600 K dodatek aktywalny . . . . . 200 „	1.800	—	1.800	—
		p) asystent manipulacyjny, płaca . . . . . 1.600 K dodatek aktywalny . . . . . 200 „	1.800	—	1.800	—
		r) woźny, płaca . . . . . 1.000 K dodatek aktywalny . . . . . 100 „ na ubiór . . . . . 100 „	1.200	—	1.200	—
		Suma płac . . . . .	61.199	32	69.720	—8.521
197		<b>Dodatki pięcioletnie.</b> Dyrektorowi Zaleskiemu (1) z rocznych 800 K	333	30	334	1
198		<b>Dodatki osobiste.</b> a) Dla dyrektora Kazimierza Zaleskiego z rocznych 1.200 K . . . . . 500 K b) Dla Bronisława Chodkiewicza, konsultenta dla spraw taryfowych i komercyjnych . . . . . 400 „	900	—	900	—
199		<b>Zaliczki na płace.</b> Dla urzędników i służby . . . . .	1.942	50	2.000	57
		Do przeniesienia . . . . .	64.375	12	72.954	—8.579

Fundusz krajowy.

Wydatki.

Liczba		Poszczególnienie	Wydatki w roku 1901.		Kwota budżetem uchwalona (względnie kredyty dodatkow.)	W porównaniu z kwotą przewidzianą okazują się wydatki — w/większe — w/większe
ru- bryki	po- zycy		K.	g.		
budżetu						
X.		Z przeniesienia . . . . .	64.375	12	72.954	—8.579
	200	<b>Remuneracye i zapomogi.</b>				
		a) Rzecznik prawny za zastępstwo . . . . .	1.000	—	1.000	—
		b) Dla urzędników i funkcyonaryuszów . . . . .	2.000	—	2.000	—
			3.000	—	3.000	—
	201	<b>Pensye i zaopatrzenia.</b>				
		a) Zaleska Felicya, wdowa po dyrektorze, pensya wdowia 2.400 K i dodatek na wychowanie dla trojga dzieci, a to: Kazimierza do 2. maja 1911; Stanisława do 14. lutego 1913 i Feliksa do 21. sierpnia 1916, dla każdego z rocznych po 480 K . . . . .	2.240	—	2.240	—
		b) Chylewska Olga, wdowa po czasowym starszym inżynierze, dar z łaski przez trzy lata, rocznie po 500 K od roku 1901 dla najstarszego syna. . . . .	500	—	500	—
			2.740	—	2.740	—
	202	<b>Instrumenty, wzory i sprzęty.</b>				
		Naprawa, uzupełnienie i sprawienie . . . . .	3.486	55	2.400	1.087
	203	<b>Koszta komisyjne.</b>				
		a) Dla urzędników i funkcyonaryuszów . . . . .	24.937	39	15.000	9.937
		b) Dla członków krajowej Rady kolejowej i delegatów . . . . .	1.601	84	2.000	398
			26.539	23	17.000	+9.937 —398
						+9.539
	204	<b>Koszta zakupna dzieł i czasopism fachowych oraz map i planów . . . . .</b>	2.249	84	1.480	770
	205	<b>Koszta kancelaryjne.</b>				
		Druki, portorya, inseraty, przybory kancelaryjne itp. wydatki . . . . .	3.027	12	4.000	973
	206	<b>Koszta utrzymania personelu nieetatowego nadzwyczajne . . . . .</b>	46.940	22	30.040	16.901
	207	<b>Wynagrodzenie za roboty akordowe, uskuteczniane przez czasowo przynajętych funkcyonaryuszy . . . . .</b>	14.245	45	4.800	9.445
						20.841
		Do przeniesienia { zwyczajne . . . . .	119.663	31	108.374	9.552
		{ nadzwyczajne . . . . .	46.940	22	30.040	16.901

Fundusz krajowy.

Wydatki.

Liczba		Poszczególnienie	Wydatki w roku 1901.		Kwota budżetem uchwalona (względnie kredyty dodatkow.)	W porównaniu z kwotą preliminowaną okazują się wydatki mniejsze — większe
ru- bryki	po- zyceji		K.	g.	K.	
budżetu			K.	g.	K.	K.
X.		Z przeniesienia { zwyczajne . . . . .	119.663	31	108.374	20.841
		{ nadzwyczajne . . . . .	46.940	22	30.040	—9.552
208		Koszta najmu lokalu na biuro . . . . .	4.158	—	1.200	2.958
		Suma kosztów zarządu { zwyczajne . . . . .	123.821	31	109.574	+23.799
		{ nadzwyczajne . . . . .	46.940	22	30.040	—9.552
		Razem . . . . .	170.761	53	139.614	+40.700
						—9.552
209a)		Dotacje dla funduszu kolejowego na cele budowy kolei lokalnych, III rata po myśli uchwały Wysokiego Sejmu z d. 17. marca 1899 przez lat 71 . . . . .	750.000	—	750.000	—
209b)		Subwencya dla c. k. Rządu na budowę kolei od stacyi Pałahicze do Tłumacza, X. rata, po myśli uchwały Wysokiego Sejmu z dnia 28. listopada 1890 przez lat 15, nadzwyczajne . . . . .	4.600	—	4.000	—
		Suma dotacyi na cele kolejowe . . . . .	754.000	—	754.000	—

Uzasadnienie różnic.

- Do poz. 178. Wydatki w ogóle mniejsze o 14.207 K z powodu interkalaryów.
- „ „ 179. Wydatek mniejszy o 15 K wedle potrzeby.
- „ „ 180. Wydatek mniejszy o 70 K wskutek zmian zaszłych w ciągu roku spowodowanych spensyonowaniami i awansami.
- „ „ 181. Wydatek większy o 33 K z powodu przyznanego dodatku osobistego inżynierowi Turskiemu o rocznych 400 K po myśli §. 37 ustawy służby krajowej z 23. marca 1866 (LW. 75.841/901).
- „ „ 182 a). Wydatek większy o 461 K, gdyż inżynierowie okręgów jarosławskiego, lwowskiego, nowotarskiego i rzeszowskiego objeżdżają drogi za poszczególnymi partykularzami, zamiast ryczałtów.
- „ „ 182 b) i c). Wydatek mniejszy o 269 K wskutek interkalaryów.
- „ „ 184. Wydatek mniejszy o 55 K wedle rzeczywistej potrzeby.
- „ „ 185. Wydatek większy o 801 K stosownie do zwiększonej potrzeby, co spowodowało, iż w preliminarzu budżetu na r 1902 wstawiono na ten cel większą kwotę od dotychczasowej.
- „ „ 187. Wydatek mniejszy o 17.443 K stosownie do rzeczywistych w tym roku wydatków. Zaoszczędzenie to, osiągnięte głównie na rekonstrukcyę drogi krajowej Zakliczyn-Sącz-Niedzica, między Zbyszycami a Dąbrową — służy na pokrycie wię-

## Fundusz krajowy.

## Wydatki.

kszych wydatków przy poz. 188 na podstawie dozwolonego „virement“ po myśli uchwały finansowej Wys. Sejmu z 9. lipca 1901 II. lit. c.

Do. poz. 188. *Wydatki większe* o 26.910 K, znajdujące częściowe pokrycie w zaoszczędzeniu przy poz. 187 tak, że właściwe przekroczenie przy tej pozycji wynosi tylko 9.467 K spowodowane konieczną przemianą mniejszych mostków drewnianych na murowane.

Z pozycji tej pokryto wydatki na koszta wyrobów betonowych 135.207 K 71 g  
 a gdy dochody z tego tytułu wynosiły . . . . . 155.384 „ 53 „  
 przeto nadwyżkę dochodów . . . . . 20.176 K 82 g  
 oddano do rubr. XVII. poz. 71 o) dochodów.

- „ „ 189. *Wydatek w ogóle większy* o 60.845 K, które znajdują zupełne pokrycie w subwencjach udzielonych przez c. k. Rząd na budowę dróg przez kraj subwencyonowanych, jako to: Jaworów-Niemirów-Rawa; Zembrzyce-Biertowice i Majdan Stany-Rozwadów w łącznej sumie 61.000 K a poszczególnionych w zamknięciu rachunkowym za rok 1901 rubr. III. dochodów poz. 9 a - c.
- „ „ 190. *Wydatek mniejszy* o 55.584 K z powodu, iż wiele Wydziałów powiatowych nie przedłożyło dotychczas rachunków tak z utrzymania, jakoteż z budowy dojazdów kolejowych już uskuteczionych i wskutek nieukończonych jeszcze rozpraw konkurencyjnych do nowo budujących się dojazdów kolejowych. Rzeczywisty wydatek tej pozycji — po uwzględnieniu zwrotów — wynosi 4.416 K — różnicę zaś 20.000 K stanowi wydatek zaoszczędzonego kredytu, przeniesionego do rachunku roku 1902 na powyższy cel do LW. 14.935/902.
- „ „ 192—194. *Wydatki w ogóle mniejsze* o 254 K stosownie do potrzeby.
- „ „ 195. *Wydatki w ogóle większe* o 1.092 K z powodu wymiaru nowych pensji w zastosowaniu statutu emerytalnego i przyznania stałych darów z łaski droźnikom po myśli uchwały Wys. Sejmu z dnia 21. stycznia 1898 r.
- „ „ 196. *Wydatek mniejszy* o 8.521 K z powodu interkalaryów.
- „ „ 199. *Wydatek mniejszy* o 57 K wedle rzeczywistej potrzeby.
- „ „ 202. *Wydatek większy* o 1.087 K spowodowany kosztami sporządzenia odbitek negrograficznych.
- „ „ 203. *Wydatki w ogóle większe* o 9.539 K wedle koniecznej potrzeby. Przekroczenie to zostało pokryte w całości przez odnośne Towarzystwa kolejowe, a zwrot zarachowany został w zamknięciu rachunku za rok 1901. Rubr. III. dochodów poz. 10.
- „ „ 204. *Wydatek większy* o 770 K spowodowany konieczną potrzebą zakupu zbioru taryf kolejowych i wydatkiem na sporządzenie instrukcyi dla starających się o poparcie przez kraj budowy linii kolejowych.
- „ „ 205. *Wydatek mniejszy* o 973 K, gdyż ograniczono się tylko do najniezbędniejszych potrzeb.
- „ „ 206 - 207. *Wydatki większe* w łącznej sumie 26.346 K stosownie do koniecznej potrzeby wobec wzrastających znacznie agend krajowego biura kolejowego, do których musiano z braku personelu etatowego — jak udowadniają interkalarya przy poz. 196 — użyć funkcyonaryuszów czasowych. Większe wydatki znajdują zupełne pokrycie w zwrotach wykazanych w zamknięciu rachunku za rok 1901. Rubr. III. dochodów poz. 10.
- „ „ 208. *Wydatek większy* o 2.958 K z powodu, że pokryto w całości przypadający całoroczny czynsz za najem lokalu na krajowe biuro kolejowe, nie repartując tego kosztu na rachunek odnośnych Towarzystw kolejowych, wskutek zapadłej uchwały Wydziału krajowego przy LW. 78.010 ex 901 na tej podstawie, że Towarzystwa kolejowe pokrywają już dość znaczne koszta administracyjne, a nie posiadają odpowiednich na to funduszy własnych.



Fundusz krajowy.

Wydatki.

Liczba		Poszczególnienie	Wydatki w roku 1901.		Kwota budżetem uchwalona (względnie kredyty dodatkow.)	W porównaniu z kwotą preliminarjną okazują się wydatki mniejsze — większe
ru- bryki	po- zycy		K.	g.		
budżetu						
XI.		<b>Dotacje dla zakładów krajowych.</b>				
	210	Krajowy szpital powszechny we Lwowie: oddział chorych i położnic z klinikami . . . . .	142.339	20	26.541	115.798
	211	Krajowy Zakład dla obłąkanych w Kulparkowie. . . . .	—	—	—	—
	212	Fundusz podrzutków we Lwowie . . . . .	20.292	19	16.427	3.865
	213	Krajowy szpital św. Łazarza w Krakowie (oddział położnic). . . . .	17.261	68	6.981	10.281
	214	Fundusz podrzutków w Krakowie . . . . .	5.772	—	6.500	728
		Suma rubryki XI. . . . .	185.665	07	56.449	129.944 728
						+ 129.216
		<b>Uzasadnienie różnic</b>				
		zamieszczono w specjalnych zamknięciach rachunkowych, powyżej wyszczególnionych zakładów i funduszków.				
XII.		<b>Wydatki na szupaśnictwo.</b>				
	215	Koszta szupasowe: a) w kraju 33.968 K 15 g, b) w Austrii niższej 2.395 K 69 g, c) w Austrii wyższej 390 K 95 g, d) w Gorycyi 226 K 82 g, e) w Istrii 10 K 28 g, f) w Krainie 415 K 24 g, g) na Morawie 3.401 K 83 g, h) w Solnogradzie 84 K 05 g, i) w Styryi 806 K 64 g, k) na Śląsku 941 K 70 g, l) w Tryeście 112 K 97 g, m) w Tyrolu 266 K 65 g, n) zwroty i inne rozmaite 279 K 31 g, — razem . . . . .	43.300	28	50.000	—6.700
		<b>Uzasadnienie różnic.</b>				
		Wydatek mniejszy o 6.700 K, wedle rzeczywistej potrzeby na podstawie rachunków, złożonych przez stacje szupasowe.				
XIII.		<b>Budowle wodne i melioracye.</b>				
	216	A) <i>Biuro melioracyjne i studia przygotowawcze.</i> Place urzędników, utrzymanie ekspozytur i stypendya:				
		a) Dyrektor biura . . . . .	7.360	—	7.360	—
		b) Zastępca dyrektora. . . . .	6.440	—	6.440	—
		c) 6 starszych inżynierów . . . . .	33.700	—	33.840	140
		d) Referent administracyjno-prawny . . . . .	5.640	—	5.640	—
		Do przeniesienia . . . . .	53.140	—	53.280	140

Fundusz krajowy.

Wydatki.

Liczba		Poszczególnienie	Wydatki w roku 1901.		Kwota budżetem uchwalona (względnie kredyty dodatkow.)	W porównaniu z kwotą prelimitowaną okazując się wydatki mniejsze — większe
ru- bryki	po- zycy		K.	g.		
budżetu			K.	g.	K.	K.
XIII.		Z przeniesienia	53.140	—	53.280	140
216	e)	10 inżynierów I. klasy . . . . . 42.660 K od tego zwroty z funduszków: regulacji Bugu . . . . . 3.240 K " Dniestru . . . . . 4.320 " obwałowania Wisły w powiecie krakow- skim . . . . . 3.240 " obwałowania Wisły i Wisłoki . . . . . 6.480 " 17.280 "	25.380	—	29.760	4.380
	f)	10 inżynierów II. klasy . . . . . 33.408 K 89 g od tego zwroty z funduszków: regulacji Białej . . . . . 2.550 K " Nowego Brnia . . . . . 2.550 " " górnego Dniestru . . . . . 3.400 " " Gnilej Li- py (Sekt. środk.) . . . . . 2.550 " " Kisieliny 2.550 " 13.600 " — "	19.808	89	21.250	1.441
	g)	9 inżynierów-adjunktów . . . . . 19.168 K 40 g od tego zwroty z funduszków: regulacji Białej . . . . . 2.010 K " górnego Dniestru . . . . . 2.680 " " Krzemie- nicy . . . . . 2.010 " obwałowania Wisły w powiecie wielic- kim . . . . . 2.010 " 8.710 " — "	10.458	40	21.440	10.982
	h)	3 adjunktów komasacyjnych . . . . .	7.021	05	8.040	1.019
	i)	2 praktykantów technicznych . . . . .	2.585	50	2.800	215
	k)	Dodatki pięcioletnie . . . . .	2.670	67	3.200	529
	l)	Dodatki osobiste . . . . .	1.200	—	1.200	—
	m)	Dyetaryusze . . . . .	3.048	32	3.880	832
	n)	utrzymanie ekspozytur: w Krakowie . . . . . 900 K " Tarnowie . . . . . 600 " " Jasle . . . . . 700 " " Jarosławiu . . . . . 700 " " Stanisławowie . . . . . 750 "	3.650	—	3.900	250
	o)	Stypendya . . . . .	1.240	60	1.240	—
		Suma pozycyi 216 . . . . .	130.203	43	149.990	19.788
217		Utrzymanie służby dozorców melioracyjnych . . . . .	9.673	63	9.600	74
218		Dotacya funduszu emerytalnego dozorców me- lioracyjnych . . . . .	1.000	—	1.000	—
		Do przeniesienia . . . . .	140.877	06	160.590	19.788

Fundusz krajowy.

Wydatki.

Liczba		Poszczególnienie	Wydatki w roku 1901.		Kwota budżetem uchwalona (względnie kredyty dodatkow.)	W porównaniu z kwotą przewidzianą okazują się wydatki mniejsze — większe
ru- bryki	po- zycyi		K.	g.		
budżetu						
XIII.		Z przeniesienia . . .	140.877	06	160.590	19.788 74
219		Zaliczki na płace dla inżynierów i dozorców melioracyjnych . . . . .	1.877	—	2.000	123
220		Remuneracye i zapomogi dla inżynierów i dozorców melioracyjnych . . . . .	5.990	—	6.000	10
221		Pensye i zaopatrzenia:				
		a) Biegański Antoni, emerytowany inżynier-adjunkt . . . . . 848 K — g				
		b) Karpuzki sieroty: Adam, Olgierd i Helena Janina, pensya sierocińska po 140 K i dodatek na wychowanie po 100 K rocznie. . . . . 480 " — "				
		c) Misiakiewicz Julian . . . . . 933 " 34 "				
		d) Gedłowa Marya . . . . . 1.400 " — "				
		e) Schneidrowa Antonina, dar z łaski . . . . . 400 " — "	4.061	34	1.728	2.333
222		Sprawienie, uzupełnienie i naprawa narzędzi, oraz zakupno wzorów i potrzeb rysunkowych . . . . .	6.874	05	6.000	874
223		Na utrzymanie kursu praktycznego dozorców drenarskich . . . . .	10.242	72	11.000	757
224		Zasiłek krajowy dla galic. oddziału państwowego biura hydrograficznego . . . . .	16.000	—	16.000	—
225		Na zdjęcia i projekty:				
		a) dla publicznych robót melioracyjnych (w myśl uchwały Wys. Sejmu z dnia 27. września 1882 r.) . . . . . 8.407 K 91 g				
		b) dla melioracyj prywatnych (w myśl uchwały Wys. Sejmu z 6. kwietnia 1892 r.) 29.919 " 72 "	38.327	63	36.000	2.328
226		Koszta komisyjne z powodu inspekcji robót przez c. k. Rząd prowadzonych i konserwacyi publicznych robót melioracyjnych . . . . .	581	—	2.000	1.419
		Suma działu A.	224.830	80	241.318	—22.097 +5.609
						—16.488
		<i>B) Wykonanie budowli wodnych.</i>				
227		Na systematyczną regulację rzek karpackich:				
		a) na regulację Białej z dopływami i uzupełnienie obwałowania prawego brzegu Dunajca X. rata . . . . .	86.634	—	86.634	—
		b) na regulację Dniestru, między Rozwadowem a Żurawnem IX. rata . . . . .	85.333	33	85.334	—
		Do przeniesienia . . . . .	171.967	33	171.968	—

Fundusz krajowy.

Wydatki.

Liczba		Poszczególne	Wydatki w roku 1901.		Kwota budżetem uchwalona (względnie kredyty dodatkow.)	W porównaniu z kwotą preliminowaną okazują się wydatki
ru- bryki	po- zycyi		K.	g.	K.	K.
budżetu						
XI		Z przeniesienia . . .	171.967	33	171.968	—
	227	c) na regulację górnego Dniestru z dopływami III. rata . . .	131.428	—	131.428	—
		d) na regulację Soły, uzupełnienie II. raty . . .	39.777	54	39.778	—
		e) na regulację Łomnicy, uzupełnienie II. raty . . .	39.808	66	39.808	—
		Suma pozycyi 227 . . .	382.981	53	382.982	—
	228	Zasiłki 33 <sup>1</sup> / <sub>3</sub> % na lokalne regulacje rzek niespławnych (w myśl uchwały sejmowej z d. 6. października 1882):				
		a) na regulację Skawy:				
		1. między Wadowicami a Witanowicami, V. rata (ostatnia) . . .	6.916	—	6.916	—
		2. pod Jaroszwicami . . .	4.110	—	4.110	—
		b) na regulację Raby pod Targowiskami, I. rata . . .	560	—	560	—
		c) na regulację Dunajca:				
		1. pod Moszkowicami i Jazowskiem, III. rata (ostatnia) . . .	13.438	—	13.438	—
		2. od Gołkowic do ujścia Popradu (do roku 1902) IV. rata . . .	18.094	—	18.094	—
		3. pod Wielką Wsią i Dąbrówką Szczepanowską . . .	4.810	—	4.810	—
		4. między Zawodziem a Zgłobicami, IV. rata (ostatnia) . . .	14.094	—	14.094	—
		d) na regulację Wisłoki:				
		1. pod Zawadką, Przeczycą i Kamienicą I. rata . . .	7.146	—	7.146	—
		2. pod Kędzierzem i Żyrakowem, I. rata . . .	8.038	—	8.038	—
		e) na regulację Sanu:				
		1. pod Załużem . . .	3.030	—	3.030	—
		2. pod Korytnikami i Krasiczynem, I. rata . . .	6.242	—	6.242	—
		f) na regulację Wisłoka między Babicami a Zarzeczem, VI. rata (ostatnia) . . .	9.586	—	9.586	—
		g) na regulację Wiszni pod Nienowicami i Michałówką, IV. rata . . .	6.534	—	6.534	—
		h) na regulację Stryja pod Hnizdyczowem, I. rata . . .	5.000	—	5.000	—
		i) na regulację Świcy pod Sokołowem i Łanami Sokołowskimi VII. rata . . .	5.000	—	5.000	—
		l) na regulację Sukielu pod Sokołowem . . .	3.336	—	3.336	—
		l) " " Bystrzycy solotwińskiej pod Drohomirczanami . . .	3.320	—	3.320	—
		m) na premiowanie zawikłania odsypisk . . .	1.000	—	1.000	—
		n) do dyspozycyi Wydziału krajowego . . .	20.000	—	20.000	—
		Suma pozycyi 228 . . .	140.254	—	140.254	—
		Do przeniesienia . . .	523.235	53	523.236	—

Fundusz krajowy.

Wydatki.

Liczba		Poszczególne	Wydatki w roku 1901.		Kwota budżetem uchwalona (względnie kredyty dodatkow.)	W porównaniu z kwotą prełimino- waną okazyją się wydatki mniejsze — większe
ru- bryki	po- zycyi		K.	g.		
budżetu						K.
XIII.		Z przeniesienia . . .	523.235	53	523.236	—
229		Na popieranie przedsięwzięć melioracyjnych (na zasadzie ustawy z dnia 30. czerwca 1884 Dz. u. p. Nr. 116):				
		a) na regulację rzeki Bugu od granicy państwa do ujścia Pełtwi, IX. rata . . .	39.600	—	39.600	—
		b) na zabudowanie potoków górskich w dorzeczu Dniestru IV. rata . . .	40.400	—	40.400	—
		c) na uzupełnienie regulacji Krzemienicy z dopływami, V. rata (ostatnia) . . .	31.200	—	31.200	—
		d) na zabudowanie potoku Bystry w Zakopanem, IV. rata (ostatnia) . . .	30.000	—	30.000	—
		e) na uzupełnienie obwałowania Wisły i Wisłoki w powiecie Mieleckim, IV. rata . . .	89.740	—	89.740	—
		f) na regulację środkowej sekiyi Gniłej Lipy, IV. rata . . .	39.542	—	39.542	—
		g) na uzupełnienie regulacji Nowego Brnia z dopływami, III. rata . . .	31.950	—	31.950	—
		h) na obwałowanie lewego brzegu Wisły między Krakowem a granicą państwa, II. rata . . .	43.548	—	43.548	—
		i) na uzupełnienie obwałowania prawego brzegu Wisły między Podgórzem a Niepołomicami, II. rata . . .	—	—	—	—
		Suma pozycyi 229 . . .	345.980	—	345.980	—
230		Na konserwację krajowych robót melioracyjnych:				
		a) regulacji Trześniówki . . .	1.000	—	1.000	—
		b) „ Łęgu . . .	1.500	—	1.500	—
		c) „ Przegnojówki. . .	1.000	—	1.000	—
		d) zabudowań potoków górskich w dorzeczu Skawy . . .	1.000	—	1.000	—
		Suma pozycyi 230 . . .	4.500	—	4.500	—
231		Zasilki na popieranie mniejszych robót regulacyjnych (w myśl uchwały Sejmowej z d. 26. listopada 1889):				
		a) na konserwację osuszenia bagien Rudnickich . . .	2.800	—	2.800	—
		b) na drenowanie gruntów włociańskich . . .	50.000	—	50.000	—
		c) na osuszenie gruntów w Woli pełkińskiej . . .	5.334	—	5.334	—
		d) „ „ w Żurawnie i Pobereżu, II. rata (ostatnia) . . .	6.600	—	6.600	—
		e) na osuszenie gruntów w Bohatkowcach (powiat Podhajce) . . .	5.600	—	5.600	—
		f) na osuszenie gruntów w Zadwórzcu (powiat Przemysłyany) . . .	2.190	—	2.190	—
		g) na regulację Lubaczówki pod Czerwoną Wolą, I. rata . . .	4.480	—	4.480	—
		Do przeniesienia . . .	77.004	—	77.004	—
			873.715	53	873.716	—

Fundusz krajowy.

Wydatki.

Liczba		Poszczególne	Wydatki w roku 1901.		Kwota budżetem uchwalona (względnie kredyty dodatkow.)	W porównaniu z kwotą preliminarzną ostateczną się wydatki — większe
ru- bryki	po- zycy		K.	g.		
budżetu						
XIII.		Z przeniesienia . . . . .	873.715	53	873.716	—
			77.004	—	77.004	—
	231	h) na meliorację torfowiska w Olesku, II. rata	1.785	—	1.785	—
		i) na osuszenie gruntów w gminie Jaktorów pow. Przemysłański . . . . .	1.667	—	1.667	—
		k) na zabudowanie potoku Lichnia w gminie Łączki (pow. Nowy Sącz) . . . . .	8.800	—	8.800	—
		l) popieranie doświadczeń z kulturą torfowisk :				
		1. w Jaworznie . . . . . 600 K				
		2. w Starem Siole . . . . . 500 "				
		3. w Żukowie . . . . . 1.000 "				
		4. w Domażyrcze . . . . . 800 "				
		5. w Dublanach . . . . . 500 "				
		6. w Czernicy . . . . . 1.000 "				
		7. w Ubinu . . . . . 500 "				
		8. w Przegnojowie . . . . . 500 "				
		9. w Ostrowczyku polnym . . . . . 400 "				
		10. w Chwatoście . . . . . 600 "				
		11. w Stojanowie . . . . . 500 "				
		12. w Tetewczycach . . . . . 500 "				
		13. w Hnilicach . . . . . 500 "				
		14. w Wolicy Baryłowej . . . . . 100 "				
		15. w perymetrze bagien Stojanowskich (na gruntach włościańskich) . . . . . 1.000 "				
		16. w perymetrze bagien Oleskich (na gruntach włościańskich) . . . . . 1.000 "	10.000	—	10.000	—
		m) na subwencyonowanie fabryk drenarskich . . . . .	10.000	—	10.000	—
		n) do dyspozycji Wydziału krajowego . . . . .	10.000	—	10.000	—
		Suma pozycy 231 . . . . .	119.256	—	119.256	—
		Suma działu B. . . . .	992.971	53	992.972	—
		Suma działu A. . . . .	224.830	80	241.318	—16.488
		Suma rubryki XIII. . . . .	1,217.802	33	1,234.290	—16.488

Uzasadnienie różnic.

Do poz. 216. a—o. Wydatek wogóle *mniejszy* o 19.788 K, przeważnie z powodu interkalaryów, niemniej z powodu większego zwrotu z funduszy regulacyjnych plac inżynierów prowadzących budowy.

" " 217. Wydatek *nieznacznie większy* o 74 K  
 " " 219. Wydatek *mniejszy* o 123 K  
 " " 220. Wydatek *mniejszy* o 10 K } wedle istotnej potrzeby.

**Fundusz krajowy.**

**Wydatki.**

Do poz. 221. Wydatek *większy* o 2.333 K, z powodu wypłat w ciągu roku nowych pensyj w zastosowaniu odnośnych przepisów statutu emerytalnego, a w szczególności z powodu spensjonowania inżyniera Juliana Misiakiewicza (LW. 12023/901) i przyznania pensji Maryi Gedlowej, wdowie po zmarłym inżynierze (LW. 88.281/900).

" " 222. Wydatek *większy* o 874 K, z powodu zakupu instrumentów dla nowo przybyłych pracowników technicznych.

" " 223. Wydatek *mniejszy* o 757 K wedle istotnej potrzeby.

" " 225. Wydatek *większy* o 2.328 K, z powodu liczniejszych zgłoszeń o zdjęcia dla melioracyj prywatnych.

" " 226. Wydatek *mniejszy* o 1.419 K, z powodu słabości referenta inspekcji i kolaudacyi budowli przez c. k. rząd prowadzonych.

" " 228. a—n. Z zasiłków na lokalne regulacje rzek niespławnych, wynoszących wedle budżetu za rok 1901 sumę . . . . . 140.254 K — g  
oraz pozostałych z roku 1900 kredytów w sumie . . . . . 326.981 " 97 "

razem ze sumy . . . . . 467.235 K 97 g

wypłacono gotówką . . . . . 125.789 " 20 "

resztę zaś w sumie . . . . . 341.446 K 77 g

przeniesiono rozporządzeniem do LW. 38.305/902 na rachunek roku 1902, po myśli uchwały Wysokiego Sejmu z dnia 5. lipca 1901, dotyczącej płynności odnośnych kredytów, oraz uchwały z dnia 7. lutego 1895.

" " 231. a—n. Z zasiłków przeznaczonych na popieranie mniejszych robót melioracyjnych wynoszących wedle budżetu za rok 1901 . . . . . 119.256 K — g  
oraz kredytów pozostałych na tenże cel z roku 1900 w sumie 194.778 " 55 "

razem ze sumy . . . . . 314.034 K 55 g

wypłacono w ciągu roku 1901 gotówką . . . 101.004 K 24 g

przeniesiono do rubr. XVII. poz. 71 p) dochodów funduszu krajowego zasiłek na regulację Seretu pod Tudorowem, z powodu przedawnienia terminu płynności . . . . . 7.200 " — " 108.204 " 24 "

resztę zaś w sumie . . . . . 205.830 K 31 g

przeniesiono na rachunek roku 1902.

Liczba	Poszczególne	Wydatki w roku 1901.		Kwota budżetem uchwalona (względnie kredyty dodatkow.)	W porównaniu z kwotą preliminarjową okazują się wydatki: — <i>większe</i> — <i>mniejsze</i>
		K.	g.		
XIV.	<b>Odsetki od pożyczek i umarzenie tychże.</b>				
232	Umorzenie pożyczki 80.800 K zaciągniętej w galic. Kasie oszczędności na budowę kulparkowską: a) XLIV. i XLV. rata kapitału . 3.121 K 74 g b) 5% odsetki . . . . . 2.109 " 22 "	5.230	96	5.231	—
233	Umorzenie pożyczki 20.000 K zaciągniętej przez Zgromadzenie S. S. Miłosierdzia św. Wincentego à Paulo we Lwowie w gal. Kasie oszczędności: a) XL. i XLI. rata kapitału . 549 K 44 g b) 5% odsetki . . . . . 675 " 47 " c) podatek dochodowy od odsetek . . . . . — " — "	1.224	91	1.385	160
	Do przeniesienia . . . . .	6.455	87	6.616	160

Fundusz krajowy.

Wydatki.

Liczba		Poszczególnienie	Wydatki w roku 1901.		Kwota budżetem uchwalona (względnie kredyty dodatkw.)	W porównaniu z kwotą prelimitowa- ną, okazują się wydatki mniejsze — większe
ru- bryki	po- zycy		K.	g.		
budżetu						
XIV.		Z przeniesienia . . . . .	6.455	87	6.616	160
234		Umorzenie pożyczki 10.000, K zaciągniętej przez Zbór izraelski w Krakowie w tamtejszej Kasie oszczędności:				
		a) XIX. rata kapitału . . . . . 648 K — g				
		b) 5 <sup>1</sup> / <sub>4</sub> % odsetki z góry . . . . . 132 " 98 "				
		c) koszta stemplowe . . . . . 2 " 50 "	783	48	783	—1
235		Funduszowi szpitala św. Łazarza w Krakowie, oddziałowi chorych i położnic, jakoteż funduszowi podrzutków krakowskich, zwrot reszty kapitału 693.592 K 68 g, użytych na budowę tegoż szpitala, mianowicie:				
		a) XI. rata kapitału . . . . . 16.966 K 56 g				
		b) 4 <sup>1</sup> / <sub>2</sub> % odsetki . . . . . 22.189 " 90 "	39.156	46	39.156	—
236		Na pokrycie niedoboru funduszu pożyczki krajowej z r. 1873 . . . . .	35.598	15	21.014	14.584
237		Umorzenie połowy kapitału 55.000 K i odsetek od długu zaciągniętego w Banku krajowym na odbudowanie północnej części frontowego budynku w szpitalu tarnowskim:				
		a) XXVI. i XXVII. (ostatnia rata kapitału, połowa) . . . . . 1.741 K 58 g				
		b) 4 <sup>1</sup> / <sub>2</sub> % odsetki (połowa) . . . . . 8 " 44 "				
		c) 1 <sup>1</sup> / <sub>8</sub> % odsetek na administrację (połowa) . . . . . — " 47 "				
		d) należność stemplowa od kwitów . . . . . 7 " 50 "				
		e) deklaracja ekstabulacyjna . . . . . 5 " — "	1.762	99	1.758	5
238		Funduszowi szkolnemu krajowemu, odsetki od efektów im. wartości 448.562 K 10 g, wydanych z majątku zarodowego Radzie szkolnej krajowej, na fundusz pożyczkowy dla gmin na budowę szkół . . . . .	25.775	38	25.775	—
239		Umorzenie 4% pożyczki krajowej z r. 1893 im. wartości 58,850.000 K, zaciągniętej na spłatę reszty długu indemnizacyjnego . . . . .	2,641.382	55	2,736.342	94.959
240		Na spłatę niezgłoszonych obligacyj i kuponów byłych funduszy indemnizacyjnych:				
		<i>I. Obligacyj:</i>				
		a) Galicyi wschodniej . . . . . 2.730 K				
		b) " zachodniej . . . . . 105 "				
		c) W. Ks. Krakowskiego . . . . . — "				
		<i>II. Kuponów</i> . . . . . — "	2.835	—	12.000	9.165
240a)		Odsetki bierne od chwilowych pożyczek . . . . .	—	—	—	—
		Do przeniesienia . . . . .	2,753.749	88	2,843.444	14.590 104,284



**Fundusz krajowy.**

**Wydatki.**

Liczba		Poszczególnienie	Wydatki w roku 1901.		Kwota budżetem uchwalona (względnie kredyty dodatkow.)	W porównaniu z kwotą preliminowaną okazują się wydatki: więcej — większe
ru- bryki	po- zycyi		K.	g.		
budżetu						
XIV.		Z przeniesienia . . . . .	2,753.749	88	2,843.444	14.590 104.284
	241	Umorzenie pożyczki 160.000 K, zaciągniętej na hipotekę gmachu sejmowego, na budowę skrzydła tegoż gmachu dla biura melioracyjnego, $\frac{1}{3}$ część X. i XI. raty (z rocznych 8.400 K):				
		a) w kapitale ( $\frac{1}{3}$ część) . . . . .	675	K 63 g		
		b) w $4\frac{0}{10}$ odsetkach ( $\frac{1}{3}$ część). 1.999 „ 40 „				
		c) $\frac{1}{8}\frac{0}{10}$ odsetek na administracyjną ( $\frac{1}{3}$ część) . . . . .	124	„ 97 „		
		d) stempel od kwitu ( $\frac{1}{3}$ część) 10 „ — „	2.810	—	2.810	—
	241a)	Na spłatę dawniejszych długów krajowych . . . . .	4.577	65	—	4.578
	242	Umorzenie pożyczki z funduszu uposażenia kasy krajowej, użytej na pokrycie niedoboru funduszu krajowego z r. 1899 . . . . .	86.530	29	86.530	—
	242a)	Kredyt na spłatę $4\frac{1}{2}\frac{0}{10}$ odsetek od pożyczki, przyzwolonej na pokrycie niedoboru budżetowego z r. 1901, użyty z powodu niezaciągnięcia tej pożyczki na spłatę odsetek od chwilowych długów, zaciągniętych w ciągu roku . . . . .	53.359	55	45.000	8.359
		Suma rubryki XIV. . . . .	2,901.027	37	2,977.784	27.527 104.284
						-76.757

**Uzasadnienie różnic.**

- Do poz. 233. Różnica o preliminowany a niewypłacony podatek dochodowy od odsetek, którego Kasa oszczędności za ten rok nie wykazała do zapłaty.
- „ „ 234. Różnica drobna o 1 K.
- „ „ 236 i 239. Obacz specjalne zamknięcie rachunków tych funduszy.
- „ „ 237. Różnica drobna o 5 K z powodu wydatku na etabulację pożyczki.
- „ „ 240. Wydatek mniejszy w miarę zgłoszeń obligacyj do wypłaty a mianowicie:  
Należytość za niezgłoszone do wypłaty obligacje, wynosiła z początkiem r. 1901:
- |  |          |          |
|--|----------|----------|
| a) w Galicji wschodniej . . . . .            | 51.240 K |          |
| b) „ „ zachodniej . . . . .                  | 28.770 „ |          |
| c) „ W. Księstwie Krakowskiem . . . . .      | 3.780 „  | 83.790 K |
| Na poczet tego spłacono w r. 1901 . . . . .  |          | 2.835 „  |
| pozostaje przeto z końcem r. 1901 zaległość: |          |          |
| a) w Galicji wschodniej . . . . .            | 48.510 K |          |
| b) „ „ zachodniej . . . . .                  | 28.665 „ |          |
| c) „ W. Księstwie Krakowskiem . . . . .      | 3.780 „  | 80.955 K |
- „ „ 241. a) Wydatek niepreliminowany poniesiony na wypłatę obligacyj pożyczek krajowych z r. 1883 i 1891 — zgłoszonych do zrealizowania dopiero w r. 1901.
- „ „ 242. a) Wydatek większy z następującego powodu: Wysoki Sejm wstawił do budżetu półroczny kredyt na opłatę odsetek od pożyczki na pokrycie niedoboru w roku 1901. Pożyczki tej niezaciągnięto, wskutek czego okazała się potrzeba zaciągania w ciągu roku pożyczek chwilowych, od których odsetki bierne przewyższyły sumę odsetek czynnych o 53,359 K 55 g.

Fundusz krajowy.

Wydatki.

Liczba		Poszczególności	Wydatki w roku 1901.		Kwota budżetem uchwalona (względnie kredyty dodatkow.)	W porównaniu z kwotą preliminowaną okazują się wydatki — większe — mniejsze	
ru- bryki	po- zycy		K.	g.			K.
budżetu							
XV.		Na cele rolnictwa i górnictwa.					
		A) Na cele rolnictwa.					
243		Urzednicy fachowi dla spraw rolniczych . . . . .	10.670	—	10.760	90	
244		Szkoła gospodarstwa lasowego we Lwowie, zwyczajne . . . . .	46.254	94	48.042	1.787	
		<i>nadzwyczajne</i> . . . . .	3.080	45	3.200	120	
245		Stacya kontrolna i doświadczalna botaniczno- rolnicza we Lwowie, zwyczajne . . . . .	15.651	53	16.216	564	
		<i>nadzwyczajne</i> . . . . .	800	—	800	—	
246		Szkoła wyższa rolnicza w Dublinach, zwyczajne . . . . .	158.479	64	153.603	4.877	
		<i>nadzwyczajne</i> . . . . .	12.183	33	11.590	594	
247		Szkoła niższa rolnicza w Dublinach, zwyczajne . . . . .	32.047	20	30.376	1.671	
		<i>nadzwyczajne</i> . . . . .	400	—	400	—	
248		Szkoła gorzelnicza w Dublinach . . . . .	9.499	90	9.520	20	
249		Gorzelnia krajowa w Dublinach . . . . .	10.858	13	16.012	5.154	
250		Folwark w Dublinach, zwyczajne . . . . .	42.107	99	35.642	6.466	
		<i>nadzwyczajne</i> . . . . .	1.975	—	1.975	—	
251		Stacya kontrolna i doświadczalna chemiczno- rolnicza w Dublinach . . . . .	19.398	53	19.480	81	
252		Na założenie stacyi strzelniczej przeciwgrado- wej w Dublinach, <i>nadzwyczajne</i> . . . . .	—	—	1.000	1.000	
253		Na spłatę reszty bezprocentowej pożyczki, za- ciągniętej na eksploatacyę torfu w Dubla- nach z funduszu przemysłowo-rolniczego w kwocie 11.026 K 42 g, V. rata z pięcio- lecia (ostatnia). . . . .	1.526	10	1.526	—	
254		Szkoła średnia rolnicza w Czernichowie, zwyczajne . . . . .	120.272	91	137.445	17.172	
		<i>nadzwyczajne</i> . . . . .	9.722	—	9.722	—	
255		Folwark w Czernichowie zwyczajne . . . . .	13.394	28	13.868	475	
		<i>nadzwyczajne</i> . . . . .	1.314	22	1.412	98	
256		Szkoła niższa rolnicza w Horodence, zwyczajne . . . . .	24.964	61	26.540	1.575	
		<i>nadzwyczajne</i> . . . . .	2.320	—	2.320	—	
257		Szkoła niższa rolnicza w Jagielnicy, zwyczajne . . . . .	32.219	02	30.142	2.077	
		<i>nadzwyczajne</i> . . . . .	400	—	400	—	
258		Szkoła niższa rolnicza w Kobiernicach, zwyczajne . . . . .	38.880	73	33.232	5.649	
		<i>nadzwyczajne</i> . . . . .	6.300	—	6.300	—	
259		Krajowa niższa szkoła rolnicza w Bereźnicy . . . . .	37.371	34	31.407	5.964	
259a)		Dalsze koszta założenia kraj. szkoły rolniczej w Bereźnicy . . . . .	—	—	—	—	
Do przeniesienia			612.070	75	612.285	-26.918	
						+26.704	
			40.021	10	40.645	-1.218	
						+594	

Fundusz krajowy.

Wydatki.

Liczba		Poszczególnienie	Wydatki w roku 1901.		Kwota budżetem uchwalona (względnie kredyty dodatkow.)	W porównaniu z kwotą preliminaryną okazują się wydatki: więcej — większe —	
ru- bryki	po- zycy		K.	g.	K.	K.	
budżetu							
XV.	Z przeniesienia		zwyczajne . . . . .	612.070	75	612.285	- 26.918
			nadzwyczajne . . . . .	40.021	10	40.645	+ 26.704
							- 1.218
							+ 594
260		Krajowa niższa szkoła rolnicza w Suchodole pod Krosnem, zwyczajne . . . . .	38.382	69	31.580	6.803	
		nadzwyczajne . . . . .	500	—	500	—	
260a)		Dalsze kosztą założenia kraj. szkoły rolniczej w Suchodole . . . . .	—	—	—	—	
261		Krajowa szkoła ogrodnicza w Tarnowie . . . . .	21.119	73	24.190	3.070	
262		Szkoły zimowe rolnicze:					
		a) w Niewiarowie . . . . .	2.239	99	2.056	184	
		b) w Wojsławiu . . . . .	1.125	80	1.850	724	
263/4		Zakład sadowniczy w Zaleszczykach, zwyczajne . . . . .	11.893	35	12.060	167	
		nadzwyczajne . . . . .	6.442	54	6.437	5	
264a)		Dalsze kosztą budowy zakładu sadowniczego w Zaleszczykach . . . . .	1.000	—	—	1.000	
265		Na popieranie celów Towarzystwa ogrodniczego w Krakowie, zwyczajne . . . . .	1.300	—	1.300	—	
		i I. ratę z sześćciolecia na zakupno gruntu dla zakładu sadowniczego pod Krakowem, nadzwyczajne . . . . .	6.000	—	6.000	—	
266		Na podróże naukowe nauczycieli szkół rolniczych . . . . .	1.650	—	2.000	350	
267		Na remuneracye i zapomogi dla nauczycieli szkół rolniczych . . . . .	1.200	—	1.200	—	
268		Na zaliczki na płace dla nauczycieli szkół rolniczych, zwyczajne . . . . .	4.344	—	4.000	344	
		i dla prof. Malsburga jako wydatek, nadzwyczajne . . . . .	4.252	56	4.400	147	
269		Akademia weterynaryi we Lwowie:					
		a) subwencya c. k. Rządowi . . . . . 4.000 K — g					
		b) asekuracya budynku . . . . . 92 " 27 "					
		c) 4 stypendya dla uczni kucia koni 600 " — "	4.692	27	4.682	10	
269a)		Na stypendya dla uczniów Akademii weterynaryi we Lwowie . . . . .	1.000	—	1.000	—	
270		Krajowy nauczyciel weterynaryi:					
		płaca . . . . . 2.600 K					
		dodatek aktywalny . . . . . 480 "					
		ryczałt na kosztą podróży . . . . . 1.000 "	4.480	—	4.480	—	
		i 1 dodatek pięcioletni . . . . . 400 "					
271		Na kosztą komisyjne przy szczepieniu tuberkuliną . . . . .	1.676	97	2.000	323	
272		Na częściowe pokrycie kosztów utrzymania weterynarza przy galic. Towarzystwie gospodarczem we Lwowie i Towarzystwie rolniczem krakowskiem po 1.200 K . . . . .	2.400	—	2.400	—	
		Do przeniesienia	zwyczajne . . . . .	710.575	55	707.083	- 31.552
			nadzwyczajne . . . . .	57.216	20	57.982	+ 35.045
							- 1.365
							+ 599

Fundusz krajowy.

Wydatki.

Liczba		Poszczególnienie	Wydatki w roku 1901.		Kwota budżetem uchwalona (względnie kredyty dodatkow.)	W porównaniu z kwotą preliminowaną okazyją się wydatki mniejsze — większe	
ru- bryki	po- zycy		K.	g.			K.
budżetu							
XV.	Z przeniesienia		zwyczajne . . . . .	710.575	55	707.083	-31.552
			nadzwyczajne . . . . .	57.216	20	57.982	+35.045 -1.365 +599
273		Towarzystwo rolnicze we Lwowie . . . . .	8.000	—	8.000	—	
274		Towarzystwo rolnicze w Krakowie . . . . .	8.000	—	8.000	—	
275		Towarzystwo tatrzańskie . . . . .	800	—	800	—	
275a)		Krajowe Towarzystwo chowu drobiu, gołębi i królików . . . . .	600	—	600	—	
276		Na zalesienie wydmy piaszczystych, VI. rata z dziesięciolecia, od r. 1896 (w myśl uchwały sejmowej z d. 23. stycznia 1896. . . . .	5.000	—	5.000	—	
277		Stypendya dla kandydatów kształcących się na nauczycieli szkół średnich i niższych rolniczych . . . . .	7.470	16	8.000	530	
278		Stypendya dla uczniów kraj. szkoły gospodarstwa lasowego we Lwowie . . . . .	5.004	—	5.000	4	
279		Stypendya dla uczniów i abiturjentów krajowej szkoły gospodarstwa lasowego we Lwowie, wysyłanych na praktykę . . . . .	685	40	2.400	1.715	
280		Dla Kółek rolniczych :					
		a) na koszta zakładania i lustracji tychże . . . . .	10.000	—	10.000	—	
		b) na utrzymanie lustratorów handlowych sklepików wiejskich . . . . .	4.000	—	4.000	—	
		c) na utrzymanie praktycznych kursów handlowych dla sklepikarzy Kółek rolniczych . . . . .	2.400	—	2.400	—	
		d) na pomnożenie funduszu pożyczkowego do wysokości 68.000 K, III. rata z trzechlecia (ostatnia) od r. 1899 . . . . .	6.000	—	6.000	—	
		e) na ogólne cele rozwoju rolniczej i handlowej działalności Kółek rolniczych pod kierunkiem i kontrolą Zarządu, III. rata z trzechlecia (ostatnia) od r. 1899 . . . . .	4.000	—	4.000	—	
		f) na urządzenie prób doświadczalno-demonstracyjnych na gospodarstwach włościańskich, <i>nadzwyczajne</i> . . . . .	1.500	—	1.500	—	
281		Na koszta strzeżenia granic kraju w czasie zarazy na bydło i zamknięcia miejsc zarazy za pomocą wojska i żandarmeryi. . . . .	—	—	2.000	2.000	
282		Umorzenie pożyczki 800.000 Kor., zaciągniętej w Tow. wzajemnych ubezpieczeń w Krakowie, na założenie składów publicznych we Lwowie i w Krakowie:					
		a) XXV. i XXVI. rata kapitału . . . . .	30.345	K 24 g			
		b) 4½% odsetki z góry . . . . .	22.638	" 76 "	52.984	—	
		Do przeniesienia	zwyczajne . . . . .	825.519	11	826.267	-35.797 +35.049 -1.365 +599
			nadzwyczajne . . . . .	58.716	20	59.482	

Fundusz krajowy.

Wydatki.

Liczba		Poszczególności	Wydatki w roku 1901.		Kwota budżetem uchwalona (względnie kredyty dodatkow.)	W porównaniu z kwotą preliminowaną okazującą się w wydatki mniejsze — większe
ru- bryki	po- zyty		K	g		
budżetu						
XV.		Z przeniesienia				
		zwyczajne	825.519	11	826.267	-35.797
		nadzwyczajne	58.716	20	59.482	+35.049
						-1.365
						+599
283		Na utrzymanie krajowego składu publicznego w Krakowie, zwyczajne	33.697	93	33.352	346
		nadzwyczajne	—	—	336	336
284		Krakowskiemu Towarzystwu gospodarskiemu, na wydawnictwo „Tygodnika rolniczego“.	1.000	—	1.000	—
285		Galic. Towarzystwu leśnemu na wydawnictwo organu Towarzystwa „Sylwan“	400	—	400	—
286		Na wydawnictwo czasopism:				
		a) „Bartnik postępowy“ . . . . . 600 K				
		b) „Przegląd weterynarski“ . . . . . 600 „				
		c) „Ogrodnictwo“ . . . . . 600 „				
		d) „Gorzelnik“ . . . . . 400 „	2.200	—	2.200	—
287		Na utrzymanie 4 nauczycieli wędrownych rolnictwa dla włościan	16.000	—	16.000	—
288		Na środki demonstracyjne przy nauce wędrownego rolnictwa	1.600	—	1.600	—
289		Instruktor hodowli bydła dla c. k. galicyjskiego Towarzystwa gospodarskiego:				
		płaca . . . . . 3.000 K				
		ryczałt na kosztą podróży . . . . . 1.000 „	4.000	—	4.000	—
290		Na utrzymanie instruktora hodowli bydła w okręgu c. k. Towarzystwa rolniczego krakowskiego (pod warunkiem, żeby mianowanie instruktora zawisłem było od zatwierdzenia Wydziału krajowego)	4.000	—	4.000	—
291		Towarzystwu rybackiemu w Krakowie	800	—	800	—
292		Towarzystwu dla podniesienia uprawy tytoniu w Galicyi, II. rata z trzechlecia (w myśl uchwały sejmowej z d. 4. marca 1899)	8.000	—	6.000	2.000
293		Na podniesienie gospodarstwa nabiałowego w Galicyi:				
		a) na utrzymanie instruktora, płaca z kosztami podróży	4.500	—	4.500	—
		b) na utrzymanie drugiego instruktora adjunkta wraz z kosztami podróży	2.900	—	2.900	—
		c) na urządzenie kursów mleczarskich, stypendya dla serkarzy i na środki demonstracyjne do nauki mleczarstwa	1.200	05	6.000	4.800
		d) na pomocnika instruktora mleczarstwa	64	—	1.400	1.336
294		Krajowa komisya dla spraw rolniczych, komisya naukowa i konferencye nauczycieli szkół niższych rolniczych (do dyspozycyi Wydziału krajowego)	2.916	95	6.000	3.083
		Do przeniesienia				
		zwyczajne	908.798	04	916.419	-45.016
		nadzwyczajne	58.716	20	59.818	+37.395
						-1.701
						+599



Fundusz krajowy.

Wydatki.

Liczba		Poszczególnienie	Wydatki w roku 1901.		Kwota budżetem uchwalona (względnie kredyty dodatkow.)	W porównaniu z kwotą prelimitowaną okazują się wydatki mniejsze — większe
ru- bryki	po- zycy		K.	g.		
budżetu						
XV.		Z przeniesienia				
		{ zwyczajne	1,089.396	35	1,092.319	-45.016
		{ nadzwyczajne	63.942	20	65.044	+42.093
						-1.701
						+599
305		Na utworzenie funduszu pożyczkowego dla spółek kas oszczędności i pożyczek w kwocie 2,000.000 K, III. rata z pięćdziesięciolecia od roku 1899	40.000	—	40.000	—
306		Na koszta zakładania spółek oszczędności i pożyczek, utrzymania biura patronatu i kursa praktyczne dla funkcyonaryuszy spółek	49.373	73	49.500	126
307		Na zakład produkcji narybku w Oparach, subwencya roczna na lat 5 (III. rata) po	1.200	—	1.200	—
307a)		Dółkowskiemu Henrykowi na produkcję ziemniaków nasiennych	2.000	—	2.000	—
308		Subwencya na utrzymanie szkółki drzew owocowych w Dżurowie i kursa sadownicze w Kołomyi.	800	—	800	—
308a)		Towarzystwo „Selskij Hospodar“ w Olesku, subwencya nadzwyczajna	300	—	300	—
309		Kurs rolniczy dla nauczycieli szkół ludowych	2.000	—	2.000	—
		<i>B) Na cele górnictwa.</i>				
310		Remuneracya referenta spraw górniczych przy Wydziale krajowym	3.328	—	3.328	—
311		Na badanie kraju w celu zestawienia użytecznych kopalin i popularnego opisu ich występowania	3.412	04	5.000	1.588
311a)		Na chemiczno-technologiczne studia przeróbki nafty i wosku ziemnego	200	—	—	200
312		Utrzymanie krajowej szkoły górniczej i wiertniczej w Borysławiu	15.372	38	17.000	1.627
313		Na stacyę doświadczalną produktów naftowych	1.883	23	2.000	117
314		Na zbieranie i ogłaszanie dat statystycznych o produkcji i handlu nafty i wosku ziemnego	—	—	1.000	1.000
315		Stypendya dla górników i uczniów praktycznych szkół wiertniczych i akademij górniczych	2.484	—	3.400	916
316		Na potrzeby muzeum górnictwa nafty i wosku ziemnego w c. k. szkole politechnicznej we Lwowie	300	—	300	—
		Razem				
		{ zwyczajne	1,212.049	73	1,220.147	-50.390
		{ nadzwyczajne	63.942	20	65.044	+42.293
						-1.701
						+599
		Suma rubr. XV.	1,275.991	93	1,285.191	-52.091
						+42.892
						-9.199

Fundusz krajowy.

Wydatki.

Uzasadnienie różnic.

Do poz. 243.	Wydatek mniejszy z powodu <i>intercalare</i> .		
" "	244—251, 254—261, 263/4 i 283. Uzasadnienie różnic uwidoczono w specjalnych zamknięciach rachunków poszczególnych szkół i zakładów rolniczych.		
" "	252. Wydatku w tym roku nie było.		
" "	259. a) Z niezużytego w r. 1900 a przeniesionego do rachunku roku 1901 kredytu . . . . .	6.199 K 64 g	
	wydano w roku 1901 . . . . .	481 " 79 "	
	resztę zaś w kwocie . . . . .	<u>5.717 K 85 g</u>	
	przeniesione do rachunku r. 1902 na dalsze koszta założenia tej szkoły (LW. 84051/901.).		
" "	260. a) Z niezużytego w r. 1900 a przeniesionego do rachunku r. 1901 kredytu w kwocie . . . . .	3.045 K 97 g	
	wydano w r. 1901 . . . . .	2.532 " — "	
	resztę zaś w kwocie . . . . .	<u>513 K 97 g</u>	
	przeniesiono do rachunku r. 1902 na dalsze koszta założenie tej szkoły.		
" "	264. a) Wydatek niepreliminowany 1.000 K na dalsze koszta budowy. (LW. 46346/900). Ogólne zestawienie kosztów budowy, nastąpi po nadesłaniu przez zaleszczycki Wydział powiatowy odnośnych rachunków budowy.		
" "	266. Wydatek mniejszy o 350 K w miarę wyasygnowanych na podróże zasiłków.		
" "	268. Wydatek wogóle większy o 197 K, znajduje pokrycie w przypisanych należnościach czynnych.		
" "	269. Więcej o 10 K. stosownie do wymierzonej premii asekuracyjnej.		
" "	269. a) Z kredytu uchwalonego na r. 1901 w sumie . . . . .	1.000 K — g	
	wydano w r. 1901 . . . . .	150 " — "	
	resztę zaś w kwocie . . . . .	<u>850 K. — g</u>	
	przeniesiono do dalszej dyspozycji do rachunku r. 1902 (LW. 88041/901).		
" "	271. Wydatek mniejszy o 323 K wedle potrzeby.		
" "	276. Z kredytu uchwalonego na rok 1901 w kwocie . . . . .	5.000 K — g	
	i z niezużytej w r. 1900 a przeniesionej do rachunku r. 1901 reszty . . . . .	500 " — "	
	razem z sumy . . . . .	5.500 K — g	
	wydano w r. 1901 . . . . .	5.000 " — "	
	resztę zaś w kwocie . . . . .	<u>500 K — g</u>	
	przeniesiono do dalszej dyspozycji do rachunku r. 1902. (LW. 26128/902.)		
" "	277 Wydatek mniejszy o 530 K, głównie z powodu niepodniesienia stypendyum do LW. 39265/901, wykazanego w należnościach biernych.		
" "	278. Wydano więcej o drobną różnicę 4 K.		
" "	279. Wydano mniej o 1.715 K w miarę zgłoszeń kandydatów o stypendya.		
" "	281. W roku 1901 nie było z tego tytułu żadnego wydatku.		
" "	288. Z kredytu uchwalonego w poz. 288 na r. 1901 w kwocie . . . . .	1.600 K — g	
	wydano w ciągu roku 1901 . . . . .	1.000 " — "	
	resztę zaś . . . . .	<u>600 K — g</u>	
	przeniesiono do dalszej dyspozycji do rachunku r. 1902 (LW. 26518/902).		
" "	292. Wydano więcej o 2.000 K z powodu wypłacenia Towarzystwu dla podniesienia uprawy tytoniu preliminowanej subwencji rządowej 2.000 K pobranej do rubryki XVII. doch. funduszu krajowego w poz. 62 d).		
" "	293. c) Wydatek mniejszy o 4.800 K w miarę urządzonych w tym roku kursów mleczarskich.		
" "	293. d) Wydatek mniejszy o 1.336 K z powodu <i>intercalare</i> .		
" "	294 i 295. Z kredytu uchwalonego dla krajowej Komisji rolniczej w rubr. XV. poz. 294 na rok 1901 w kwocie . . . . .	6.000 K — g	
	tudzież z reszty takiegoż kredytu pozostałej z roku 1900 a przeniesionej do rachunku r. 1901 w kwocie . . . . .	3.401 " 51 "	
	razem więc z sumy . . . . .	<u>9.401 K 51 g</u>	
	wydano w r. 1901 . . . . .	3.684 K 56 g	
	a przeniesiono do dalszej dyspozycji do rachunku r. 1902 (LW. 27892/902) . . . . .	2.634 " 10 "	6.318 " 66 "
	resztę zaś w kwocie . . . . .		<u>3.082 K 85 g</u>



**Fundusz krajowy.**

**Wydatki.**

służyć na podstawie dozwolonego *virement*, na pokrycie przekroczenia w tej samej wysokości w rubr. XV. poz. 295.

*Do poz. 296.* Z kredytu uchwalonego w tej pozycji na r. 1901 w kwocie 2.000 K — g  
tudzież z niezużytego na ten cel kredytu pozostałego z końcem roku 1900 a przeniesionego za LW. 33917/901 do rachunku roku 1901 w kwocie . . . . . 10.356 „ 92 „

razem więc z sumy . . . . . 12.356 K 92 g

wydano w ciągu roku 1901 tylko . . . . . 47 „ 57 „

resztę zaś w kwocie . . . . . 12.309 K 35 g

przeniesiono do dalszej dyspozycji do rachunku r. 1902. (LW. 26105/902).

„ „ 297. *b*) *Wydano więcej* o 1.615 K, stosownie do odbytych w roku 1901 komisyj.

„ „ 299. Z kredytu uchwalonego w tej pozycji na r. 1901 w kwocie 8.000 K — g  
tudzież z reszty analogicznego kredytu niezużytej w roku 1900 a przeniesionej do rachunku r. 1901 w kwocie . . . . . 18.448 „ 14 „

razem więc z sumy . . . . . 26.448 K 14 g

wydano w ciągu roku 1901 . . . . . 588 „ — „

resztę zaś w kwocie . . . . . 25.860 K 14 g

przeniesiono do dalszej dyspozycji do rachunku r. 1902. (LW. 26127/902).

„ „ 306. *Wydatek mniejszy* stosownie do potrzeby w tym roku.

„ „ 311. *Wydano mniej* o 1.588 K w miarę dokonanych zdjęć geologicznych.

„ „ 311. *a*) Na pokrycie wynagrodzenia za pracę chemiczno-technologiczną wypłacono w kwietniu 1901 kwotę 200 K na rachunek preliminarzowych przez Wydział krajowy 5.000 K. Ponieważ Wys. Sejm przy uchwalaniu budżetu na r. 1901 (w lipcu) na chemiczno-technologiczne studia nie udzielił kredytu, przeto wydatek ten został bez pokrycia budżetowego.

„ „ 312. *Wydano mniej* o 1.628 K, wedle szczegółowego zamknięcia rachunków za rok 1901 przedłożonego przez Dyрекcyę szkoły do LW. 16520/902.

„ „ 313. *Wydatek mniejszy* o 117 K wedle potrzeby.

„ „ 314. Wydatku w tym roku nie było, z powodu nieprzedłożenia odnośnych dat przez Galic. Towarzystwo naftowe.

„ „ 315. *Wydano mniej* o 916 K, w miarę rozdanych stypendyów.

Liczba	Poszczególności	Wydatki w roku 1901.		Kwota budżetem uchwalona (względnie kredyty dodatkow.)	W porównaniu z kwotą preliminarzową okazują się wydatki — większe — mniejsze
		K.	g.	K.	
XVI.	<b>Wydatki na podniesienie rękodzielnictwa i przemysłu.</b>				
	<i>Sumaryczne zestawienie rubryki XVI.</i>				
	I. Szkoły przemysłowe uzupełniające: zwyczajne	62.962	34	66.789	3.826
	<i>nadzwyczajne</i>	564	28	2.000	1.436
	II. Szkoły fachowe przemysłowe i warsztaty instrukcyjne:				
	A) Dla wyrobów z drzewa i łożyny:				
	zwyczajne .	40.403	34	44.194	3.791
	<i>nadzwyczajne</i>	1.600	—	2.450	850
	B) Dla wyrobów garncarskich: zwyczajne	9.900	81	6.498	3.403
	<i>nadzwyczajne</i>	3.000	—	3.100	100
	C) Dla wyrobów ze skóry: zwyczajne .	13.282	08	12.716	566
	<i>nadzwyczajne</i>	240	—	400	160
	Do przeniesienia { zwyczajne .	126.548	57	130.197	7.617
	<i>nadzwyczajne</i> .	5.404	28	7.950	3.969
					2.546

Fundusz krajowy.

Wydatki.

Liczba		Poszczególnienie	Wydatki w roku 1901.		Kwota budżetem uchwalona (względnie kredyty dodatkow.)		W porównaniu z kwotą przedmianowaną okazują się wydatki mniejsze -- większe
ru- bryki	po- zycy		K.	g.	K.	K.	
budżetu							
XVI.		Z przeniesienia	zwyczajne . . . . .	126.548	57	130.197	7.617
			nadzwyczajne . . . . .	5.404	28	7.950	3.969
							2.546
		D)	Dla wyrobów tkackich: zwyczajne . . . . .	32.729	47	32.890	160
			nadzwyczajne . . . . .	1.096	—	900	196
		E)	Dla wyrobów powroźniczych . . . . .	600	—	600	—
		F)	Dla wyrobów koronkarskich i haftu . . . . .	9.440	18	10 030	590
		G)	Dla murarstwa . . . . .	—	—	600	600
		H)	Subwencyonowane zakłady dla nauki robót kobiecych . . . . .	4.240	—	4.640	400
		I)	C. k. szkoły fachowo-przemysłowe, subwencyonowane ze skarbu krajowego: zwyczajne . . . . .	10.737	57	11.532	794
			nadzwyczajne . . . . .	8.260	—	8.260	—
		III.	Wydatki ogólne na cele szkolnictwa przemysłowego: zwyczajne . . . . .	75.286	27	72.179	3.107
			nadzwyczajne . . . . .	431	99	432	—
		IV.	Wydatki komisji krajowej dla spraw przemysłowych . . . . .	8.951	12	9.400	449
		V.	Zasiłki i pożyczki na cele przemysłowe . . . . .	87.507	27	97.000	9.493
	VI.	Szkoły handlowe i zasiłki na popieranie wykształcenia handlowego . . . . .	34.000	—	34.000	—	
		Razem	zwyczajne . . . . .	390.040	45	403.068	20.103
			nadzwyczajne . . . . .	15.192	27	17.542	7.076
							2.546
							196
		Suma rubryki XVI.		405.232	72	420.610	22.649
							7.272
							—15.377
		<b>I. Szkoły przemysłowe uzupełniające.</b>					
317	W	Białej . . . . .	1.566	—	1.566	—	
318	"	Bochni . . . . .	979	—	1.118	139	
319	"	Brodach . . . . .	780	—	780	—	
320	"	Brzeżanach . . . . .	1.094	—	1.094	—	
321	"	Buczaczu . . . . .	1.200	—	1.200	—	
322	"	Chrzanowie . . . . .	2.200	—	1.600	600	
323	"	Drohobyczu . . . . .	2.036	—	2.036	—	
324	"	Gorlicach . . . . .	1.034	—	1.034	—	
325	"	Jarostawiu . . . . .	883	02	1.310	427	
326	"	Jaśle . . . . .	1.454	—	1.454	—	
327	"	Kałuszu . . . . .	739	—	1.376	637	
328	"	Kołomyi . . . . .	2.046	—	1.046	1.000	
329	"	Krakowie na Kleparzu . . . . .			1.987		
330	"	" w Ogrodzie angielskim . . . . .			1.630		
331	"	" na Smoleńsku . . . . .	7.642	—	1.356	—	
332	"	" " Kaźmierzu . . . . .			1.356		
333	"	" " Dajworze . . . . .			1.313		
		Do przeniesienia . . . . .	23.653	02	23.256	1.203	
						1.600	

Fundusz krajowy.

Wydatki.

Liczba		Poszczególnienie	Wydatki w roku 1901.		Kwota budżetem uchwalona (względnie kredyty dodatkow.)	W porównaniu z kwotą preliminarzową okazują się wydatki — większe
ru- bryki	po- zycy		K.	g.		
budżetu						
XVI.		Z przeniesienia	23.653	02	23.256	1.203 1.600
	334	W Krośnie	1.346	—	1.346	—
	335	„ Łańcucie	504	10	876	372
	336	We Lwowie im. św. Anny			2.212	
	337	„ „ „ „ Antoniego			1.721	
	338	„ „ „ Czackiego			1.704	
	339	„ „ „ Elżbiety			947	
	340	„ „ „ Konarskiego	12.337	55	1.326	1.145
	341	„ „ „ św. Marcina			1.671	
	342	„ „ „ Mickiewicza			1.257	
	343	„ „ „ Piramowicza			947	
	344	„ „ „ Staszica			1.698	
	345	„ „ „ Bernsteina (izraelicka)	1.376	—	1.376	—
	346	W Myślenicach	996	—	1.084	88
	347	„ Nowym Sączu	928	—	1.588	660
	348	„ „ Targu	1.304	—	1.370	66
	349	„ Przemysłu w śródmieściu			1.102	
	350	„ „ na przedmieściu lwowskiem	2.332	—	1.230	—
	351	„ Podgórzu	892	95	1.030	137
	352	„ Rzeszowie	1.120	—	1.120	—
	353	„ Samborze	1.472	—	1.472	—
	354	„ Sanoku	876	—	876	—
	355	„ Stanisławowie	1.774	—	1.994	220
	356	„ Starym Sączu	1.046	—	1.046	—
	357	„ Sądowej Wiszni	2.100	—	1.000	1.100
	358	„ Stryju	665	—	1.210	545
	359	„ Tarnopolu	1.164	—	1.164	—
	360	„ Tarnowie	1.109	—	1.234	125
	361	„ Tarnobrzegu	402	—	830	428
	362	„ Wadowicach	1.110	72	1.068	43
	363	„ Wieliczce	1.120	—	1.120	—
	364	„ Złoczowie	856	—	1.260	404
	365	„ Zólkwi	974	—	974	—
	366	„ Żywcu	720	—	1.680	960
	367	Na uzupełnienie przyborów i na druki administracyjne dla szkół, <i>nadzwyczajne</i>	564	28	1.000	436
	368	Na nagrody za najlepsze rysunki zawodowe uczniów II. klasy przemysłowej	784	—	1.000	216
	369	Na nowo założyć się mające szkoły w r. 1901 <i>nadzwyczajne</i>	—	—	1.000	1.000
		Razem { zwyczajne	62.962	34	66.789	6.569
		{ <i>nadzwyczajne</i>	564	28	2.000	2.743
		Ogółem	63.526	62	68.789	8.005 2.743
						—5.262

Fundusz krajowy.

Wydatki.

Liczba		Poszczególności	Wydatki w roku 1901.		Kwota budżetem uchwalona (względnie kredyty dodatkow.)	W porównaniu z kwotą przewidzianą okazyją się wydatki — większe — mniejsze —
ru- bryki	po- zycy		K.	g.	K.	
budżetu						K.
XVI.		<b>II. Szkoły fachowe przemysłowe i warsztaty instruktoryjne.</b>				
		<i>A) Dla wyrobów z drzewa i łożyny.</i>				
	370	Szkoła koszykarska w Czerwonej Woli . . . . .	2.000	—	2.000	—
	371	Kraj. szkoła koszykarska Dźurowie . . . . .	639	48	850	211
	372	Szkoła koszykarska w Rudkach . . . . .	170	65	1.042	871
	373	Kraj. szkoła koszykarska w Siedlcu . . . . .	774	66	900	125
	374	" " " " Skołoszynie . . . . .	464	21	1.680	1.216
	375	" " " " Stryhańcach (Ni- żniowie), zwyczajne nadzwyczajne	1.172	63	818	355
			—	—	250	250
	376	" " " " Wojsławiu . . . . .	346	60	720	373
	377	" " " " Zatorze . . . . .	384	54	960	576
	378	Subwencya dla szkoły koszykarskiej w Albigowej	600	—	600	—
	379	" " " " " Bilince . . . . .	882	90	800	83
	380	" " " " " Pohorcach . . . . .	680	70	600	81
	381	" " " " " Żurawnie . . . . .	840	—	840	—
	382	Krajowy warsztat kołodziejski w Grybowie: zwyczajne . . . . . nadzwyczajne	2.183	21	2.660	477
			1.600	—	1.600	—
	383	" " " " " Grzymałowie	3.272	27	3.620	348
	384	Kraj. szkoła kołodziejska i ciesielska w Kam- mionce strumiłowej . . . . .	8.993	32	8.562	431
	385	Kraj. szkoła stolarska w Stanisławowie . . . . .	7.944	46	8.192	248
	386	" " " " " Kalwaryi . . . . .	6.497	63	6.760	262
	387	" " " " " Tarnopolu . . . . .	—	—	—	—
	388	" warsztat naukowy dla wyrobu zabawek w Jaworowie: a) na utrzymanie, zwyczajne . . . . . b) na wystawienie budynku (I. rata amorty- zacyjna od kwoty 100.000 K na 33 lat), nadzwyczajne	2.556	08	2.590	34
			—	—	600	600
		Razem { zwyczajne . . . . .	40.403	34	44.194	4.741
		{ nadzwyczajne	1.600	—	2.450	950
		Ogółem . . . . .	42.003	34	46.644	5.591
						95
						—4.641
		<i>B) Dla wyrobów garncarskich.</i>				
	389	Kraj. szkoła garncarska w Kołomyi, zwyczajne nadzwyczajne	7.598	56	4.680	2.919
			—	—	100	100
		a) na utrzymanie . . . . .	—	—	—	—
		b) na adoptację i rozszerzenie budynków . . . . .	—	—	—	—
	390	Kraj. kurs keramiczny w Podgórzu, zwyczajne nadzwyczajne	2.302	25	1.818	484
			3.000	—	3.000	—
		Razem { zwyczajne . . . . .	9.900	81	6.498	3.403
		{ nadzwyczajne	3.000	—	3.100	100
		Ogółem . . . . .	12.900	81	9.598	3.403
						100
						+3.303

Fundusz krajowy.

Wydatki.

Liczba		Poszczególności	Wydatki w roku 1901.		Kwota budżetem uchwalona (względnie kredyty dodatkow.)	W porównaniu z kwotą preliminowaną okazyują się wydatki mniejsze — większe
ru- bryki	po- zycyi		K.	g.		
budżetu						
XVI.		<i>C) Dla wyrobów ze skóry.</i>				
391		Kraj. warsztat szewski w Witkowie . . . . .	3.851	42	3.520	332
392		„ „ „ „ „ Starym Sączu . . . . .	3.170	19	3.256	86
393		„ szkoła szewska w Dobczycach, zwyczajne nadmierzające	2.526	14	2.740	214
			240	—	400	160
394		„ „ „ „ „ Kulikowie . . . . .	—	—	—	—
395		Majsterskie kursa szewskie we Lwowie i w Kra- kowie. . . . .	3.734	33	3.200	534
		Razem { zwyczajne . . . . .	13.282	08	12.716	866
		{ nadzwyczajne . . . . .	240	—	400	300
		Ogółem . . . . .	13.522	08	13.116	866
						460
						—406
		<i>D) Dla wyrobów tkackich</i>				
396		Kraj. szkoła tkacka w Krośnie . . . . .	9.190	41	9.120	70
397		„ instrukcyjny warsztat tkacki w Glinianach . . . . .	2.889	48	3.052	162
398		„ „ „ „ „ Gorlicach . . . . .	556	21	500	56
399		„ „ „ „ „ Korczyni . . . . .	1.837	97	2.160	322
400		„ „ „ „ „ Kosowie . . . . .	2.613	86	2.576	38
401		„ „ „ „ „ Łańcucie . . . . .	2.270	—	2.270	—
402		Kraj. instrukcyjny warsztat tkacki w Rych- wałdzie . . . . .	2.182	65	2.110	72
403		Kraj. instrukcyjny warsztat tkacki w Wilamo- wicach . . . . .	1.244	10	1.360	116
404		Subwencja dla produk. warsztatu tkackiego w Budzanowie. . . . .	800	—	800	—
405		Krajowa szkoła sukiennicza w Rakszawie, zwyczajne . . . . .	9.144	79	8.942	202
		nadmierzające . . . . .	1.096	—	900	196
		Razem { zwyczajne . . . . .	32.729	47	32.890	600
		{ nadzwyczajne . . . . .	1.096	—	900	440
		Ogółem . . . . .	33.825	47	33.790	636
						600
						+36
		<i>E) Dla wyrobów powroźniczych.</i>				
406		Subwencja dla pracowni powroźniczej w Stryju . . . . .	600	—	600	—
		<i>F) Dla wyrobów koronkarskich i haftu.</i>				
407		Szkoła koronkarska w Kańczudze . . . . .	1.722	—	1.722	—
408		Kraj. szkoła koronkarska w Zakopanem . . . . .	4.400	—	4.400	—
409		„ „ „ „ „ Bobowej . . . . .	400	—	780	380
		Do przeniesienia . . . . .	6.522	—	6.902	380

Fundusz krajowy.

Wydatki.

Liczba		Poszczególności	Wydatki w roku 1901.		Kwota budżetem uchwalona (względnie kredyty dodatkow.)	W porównaniu z kwotą preliminowaną okazują się wydatki mniejsze — większe
ru- bryki	po- zycy		K.	g.	K.	
budżetu			K.	g.	K.	K.
XVI.		Z przeniesienia . . .	6.522	—	6.902	380
	410	Subwencya dla szkoły koronkarskiej w Jaworowie . . . . .	800	—	800	—
	411	Kraj. szkoła hafciarska w Makowie . . . . .	1.518	18	1.728	210
	412	Subwencya dla szkoły koronkarskiej u SS. Miłosierdzia w Przeworsku . . . . .	600	—	600	—
		<b>Razem . . . . .</b>	<b>9.440</b>	<b>18</b>	<b>10.030</b>	<b>590</b>
						—590
		<i>G) Dla murarstwa.</i>				
	413	Kurs dla podmajstrzych murarskich w Sieniawie . . . . .	—	—	600	600
						—600
		<i>H) Subwencyonowane zakłady dla nauki robót kobiecych.</i>				
	414	Szkoła wydziałowa im. św. Scholastyki w Krakowie . . . . .	1.000	—	1.000	—
	415	Szkoła robót utrzymywana przez Towarzystwo „Pracy kobiet“ we Lwowie . . . . .	1.400	—	1.400	—
	416	Szkoła specjalna robót kobiecych u PP. Benedyktynek w Przemyśle . . . . .	840	—	840	—
	417	Towarzystwo „Pracy kobiet“ w Kołomyi . . . . .	1.000	—	1.400	400
		<b>Razem . . . . .</b>	<b>4.240</b>	<b>—</b>	<b>4.640</b>	<b>400</b>
						—400
		<i>I) C. k. Szkoły fachowo przemysłowe, subwencyonowane ze skarbu krajowego.</i>				
	418	C. k. szkoła dla przemysłu drzewnego w Zakopanem . . . . .	3.400	—	3.400	—
	419	C. k. szkoła dla przemysłu drzewnego w Kołomyi . . . . .	2.200	—	2.200	—
	420	C. k. Szkoła ślusarska w Świątnikach: a) na utrzymanie . . . . .	2.342	—	3.108	766
		b) na koszta budowy studni, bielenie i rulety, <i>nadzwyczajne</i> . . . . .	<b>2.260</b>	<b>—</b>	<b>2.260</b>	<b>—</b>
		c) na zapomogi dla majstrów . . . . .	800	—	800	—
	421	C. k. szkoła kowalska w Sułkowicach: a) subwencya na utrzymanie . . . . .	995	57	1.024	28
		b) na kurs majstrów . . . . .	1.000	—	1.000	—
		c) na budowę domu (I. rata obliczonych kosztów na 27.000 K); <i>nadzwyczajne</i> . . . . .	<b>6.000</b>	<b>—</b>	<b>6.000</b>	<b>—</b>
		<b>Razem</b> { zwyczajne . . . . .	<b>10.737</b>	<b>57</b>	<b>11.532</b>	<b>794</b>
		{ <i>nadzwyczajne</i> . . . . .	<b>8.260</b>	<b>—</b>	<b>8.260</b>	<b>—</b>
		<b>Ogółem . . . . .</b>	<b>18.997</b>	<b>57</b>	<b>19.792</b>	<b>794</b>
						—794

Fundusz krajowy.

Wydatki.

Liczba	Poszczególnienie	Wydatki w roku 1901.		Kwota budżetem uchwalona (względnie kredyty dodatkow.)	W porównaniu z kwotą przewidzianą, okazują się wydatki mniejsze — w/gł. z
		K.	g.		
XVI.	<b>III. Wydatki ogólne na cele szkolnictwa przemysłowego.</b>				
422	Kraj. ceramiczna stacya doświadczalna przy c. k. szkole politechnicznej we Lwowie, zwyczajne . . . . .	8.726	66	9.079	352
	<i>nadzwyczajne</i>	431	99	432	—
423	Na utrzymanie stacyi doświadczalnej mechaniczno - technologicznej przy c. k. szkole politechnicznej we Lwowie . . . . .	3.499	99	3.500	—
424	Muzeum przemysłowe we Lwowie . . . . .	6.000	—	6.000	—
425	" " w Krakowie . . . . .	6.000	—	6.000	—
426	Na stypendya przemysłowe:				
	a) na zasiłki dla kandydatów kształcących się na nauczycieli szkół przemysłowych . . . . .	3.000	—	3.600	600
	b) na inne stypendya przemysłowe . . . . .	34.122	02	24.000	10.122
427	Na nauczycieli wędrownych dla tkactwa, kostrykarstwa i szewstwa . . . . .	4.348	04	6.000	1.652
428	Na nowe warsztaty zawodowe powstać mające w roku 1901 . . . . .	5.000	51	4.000	1.000
429	Koszta inspekcji i nadzoru szkół przemysłowych	3.649	05	6.000	2.351
430	Zaliczki na płace funkcyonaryuszy w krajowych szkołach przemysłowych . . . . .	940	—	4.000	3.060
	Razem { zwyczajne . . . . .	75.286	27	72.179	8.015
	{ <i>nadzwyczajne</i>	431	99	432	11.122
	Ogółem . . . . .	75.718	26	72.611	8.015
					11.122
					+3.107
	<b>IV. Wydatki Komisji krajowej dla spraw przemysłowych.</b>				
431	Prenumerata czasopism i zakupno dzieł . . . . .	400	—	400	—
432	Biuro komisji kraj. dla spraw przemysłowych:				
	a) koszta podróży, dyety i inne wydatki . . . . .	3.551	12	4.000	449
	b) płaca sekretarza . . . . .	3.200	—	3.200	—
	c) dodatek osobisty do płacy sekretarza . . . . .	1.200	—	1.200	—
	d) płaca pomocnika biurowego . . . . .	600	—	600	—
	Razem . . . . .	8.951	12	9.400	449
					—449
	<b>V. Zasiłki i pożyczki na cele przemysłowe.</b>				
433	Na zasiłki bezzwrotne na cele przemysłowe . . . . .	10.507	27	20.000	9.493
434	Na wydawnictwo „Przewodnika przemysłowego“ . . . . .	2.000	—	2.000	—
435	Dotacya krajowa funduszu przemysłowego (ostatnia rata) . . . . .	75.000	—	75.000	—
	Razem . . . . .	87.507	27	97.000	9.493
					—9.493

Fundusz krajowy.

Wydatki.

Liczba		Poszczególności	Wydatki w roku 1901.		Kwota budżetem uchwalona (względnie kredyty dodatkow.)	W porównaniu z kwotą preliminowaną okazują się wydatki mniejsze — większe
ru- bryki	po- zycy		K.	g.		
budżetu						
XVI.		<b>VI. Szkoły handlowe i zasiłki na popieranie wykształcenia handlowego.</b>				
	436	Szkoła handlowa w Krakowie . . . . .	12.000	—	12.000	—
	437	Na akademię handlową we Lwowie . . . . .	16.000	—	16.000	—
	438	Na stypendya dla młodzieży handlowej . . . . .	2.400	—	2.400	—
	439	Subwencya dla „Krajowego Związku przemysłowego we Lwowie“ za pośrednictwo w sprzedaży wyrobów krajowych . . . . .	3.600	—	3.600	—
		<b>Razem . . . . .</b>	<b>34.000</b>	<b>—</b>	<b>34.000</b>	<b>—</b>

Uzasadnienie różnic.

W dziale I. poz. 387 do 366. Wydatki zwyczajne *mniejsze* o 3.610 K. Z powodu zużytkowania zapasów kasowych z roku ubiegłego. Wydział krajowy użytkując wspomniane zapasy, zaoszczędził sumę 6.353 kor., z której jednak na podstawie przyznanego *virement* pokrył w innych szkołach większe, według niezbędnej potrzeby, wydatki na sumę 2.743 K.

„ „ „ 367. Wydatki nadzwyczajne *mniejsze* o 436 K wedle potrzeby.

„ „ „ 368. Wydatki zwyczajne *mniejsze* o 216 K wedle potrzeby.

„ „ „ 369. Wydatki nadzwyczajne *mniejsze* o 1.000 K z powodu, iż w r. 1901 nie utworzono żadnej nowej szkoły. Zaoszczędzenie to służy na pokrycie przekroczenia w poz. 428.

W dziale II. grupa A) Wydatki zwyczajne *mniejsze* o 3.791 K z powodu większych dochodów ze sprzedaży wyrobów koszykarskich w Rudkach i Skołyżynie, tudzież z powodu *intercatate* w Zatorze i Grybowie, jak to podano w dołączonych szczegółowych zamknięciach zakładów należących do tej grupy.

„ „ „ „ „ Wydatki nadzwyczajne *mniejsze* o 850 K z powodu nieużytkowania kredytu 250 K na założenie plantacji łożyny w Stryhańcach, gdyż szkołę tą przeniesiono do Niźniowa i kredytu 600 K jako raty amortyzacyjnej od zaciągnięć się mającej pożyczki na budowę szkoły zabawkarskiej w Jaworowie, co do której odpowiedni projekt przedłożył Wydział krajowy sprawozdaniu z czynności w zakresie przemysłu krajowego z dnia 20. czerwca 1902 LW. 42.989.

„ „ „ „ „ B) Wydatki zwyczajne *większe* o 3.403 K, z powodu pokrycia przekroczenia w szkole garncarskiej w Kołomyi na 2.919 K, wynikłego skutkiem tego, że c. k. Rząd nie podwyższył na ten rok subwencji i tem samem przyznał niższą od żądanej o 3.400 K, tudzież wskutek większego wydatku na naukę w Podgórzu, spowodowanego otwarciem II. kursu, jak dołączone szczegółowe zamknięcia tych zakładów.

„ „ „ „ „ Wydatki nadzwyczajne *mniejsze* o 100 K z powodu nie zużytkowania kredytu na kurs drenarski.  
Nadto *do pozycji 389 b)* zauważa się, że z powodu prowadzenia pertraktacji o objęcie szkoły garncarskiej w Kołomyi przez c. k. Rząd względnie przeniesienia do innej miejscowości, zaniechano dalszych adaptacji i rozszerzenia budynków szkoły, skutkiem czego uchwalone na ten cel reszty kredytów z lat poprzednich w kwocie 6.190 K 46 gr. zwrócono jako nieużyte do rubr. XVII. poz. 71 r) dochodów.



Fundusz krajowy.

Wydatki.

- W dziale II. grupa C) Wydatki zwyczajne *większe* o 566 K głównie z powodu urządzenia w tym roku dwóch kursów majsterskich dla szewców w Krakowie a mianowicie w czasie od 4 lutego do 30 marca i od 24. października do 30 grudnia 1901.
- " " " " " Wydatki nadzwyczajne *mniejsze* o 160 K z powodu niższego wydatku na zakupno maszyny do szycia dla szkoły szewskiej w Dobzycach.
- " " " " D) Wydatki zwyczajne *mniejsze* o 160 K wedle potrzeby, jak dołączone szczegółowe zamknięcia zakładów należących do tej grupy.
- " " " " " Wydatki nadzwyczajne *większe* o 196 K z powodu, iż o tyle więcej kosztowała wymiana podłogi i pieców w szkole sukienniczej w Rakszawie.
- " " " " F) Wydatki zwyczajne *mniejsze* o 590 K, gdyż z powodu zachorowania kierownicki w Bobowej i niemożności wyszukania w krótkim czasie odpowiedniej zastępczyni, szkoła musiała być zamkniętą od sierpnia 1901 do 1 marca 1902, tudzież z powodu większych dochodów ze sprzedaży haftów w Makowie.
- " " " " poz. 413. Wydatki zwyczajne *mniejsze* o 600 K z powodu, iż otwarcie kursu nie przyszło do skutku przez zaniedbanie ze strony miejscowych czynników.
- " " " " 417. Wydatki zwyczajne *mniejsze* o 400 K z powodu zwinięcia pracowni rękawiczniczej.
- " " " " 420 a) Wydatki zwyczajne *mniejsze* o 766 K wedle potrzeby.
- " " " " 421 a) Wydatki zwyczajne *mniejsze* o 28 K wedle potrzeby.
- " " III. poz 422. Wydatki zwyczajne *mniejsze* o 352 K wedle potrzeby jak dołączone szczegółowe zamknięcie rachunków stacyi.
- " " " " 426 a) Wydatki zwyczajne *mniejsze* o 600 K wedle potrzeby.
- " " " " 426 b) Wydatki zwyczajne *większe* o 10.122 K znachodzą prawie zupełne pokrycie na podstawie przyzwołonego *virement* w zaoszczędzeniu poz. 426 a) i 433 wynoszącą łącznie 10.093 K.
- " " " " 427. Wydatki zwyczajne *mniejsze* o 1.652 K z powodu, iż w r. 1901 odbyły się w dalszym ciągu tylko dwa kursa wędrownie, koszykarski w Wielowsi i tkacki w Porażu.
- " " " " 428. Wydatki zwyczajne *większe* o 1.000 K z powodu założenia trzech nowych szkół koszykarskich w Dynowie, Jurkowie i Wielowsi i przeniesienia szkoły koszykarskiej ze Strykaniec do Niżniowa. Wydatek ten znachodzi jednak całkowite pokrycie na podstawie dozwolonego *virement* w oszczędności na poz. 369 wynoszącej również 1.000 K.
- " " " " 429. Wydatki zwyczajne *mniejsze* o 2.351 K wedle potrzeby.
- " " " " 430. Wydatki zwyczajne *mniejsze* o 3.060 K wedle potrzeby.
- " " " " 432 a) Wydatki zwyczajne *mniejsze* o 449 K wedle potrzeby.
- " " " " 433. Wydatki zwyczajne *mniejsze* o 9.493 K wedle potrzeby. Zaoszczędzenie to służy na podstawie dozwolonego *virement* na pokrycie przekroczenia w poz. 426 b).

Liczba		Poszczególnienie	Wydatki w roku 1901.		Kwota budżetem uchwalona (względnie kredyty dodatkow.)	W porównaniu z kwotą preliminarzaną okazują się wydatki <i>mniejsze</i> — <i>większe</i>
ru-bryki	po-zycyi		K.	g.	K.	
budżetu			K.	g.	K.	
XVII.	440	Wydatki rozmaite.				
	do 469					
		Wydatki w budżecie wyszczególnione,				
		zwyczajne .	473.784	42	514.187	40.402
		nadzwyczajne	5.000	—	5.000	—
		Wydatki w budżecie niewyszczególnione .	42	34	—	42
		Suma rubryki XVII.	478.826	76	519.187	—40.360

Fundusz krajowy.

Wydatki.

Liczba		Poszczególnienie	Wydatki w roku 1901.		Kwota budżetem uchwalona (względnie kredyty dodatkow.)	W porównaniu z kwotą preliminowaną okazują się wydatki mniejsze — większe
ru- bryki	po- zycy		K.	g.		
budżetu						
		<b>Poszczególnienie.</b>				
XVII.		<b>Wydatki w budżecie wyszczególnione.</b>				
440		Do rozporządzalności Wydziału krajowego:				
		1. Zapomogi i gratyfikacje, udzielone urzędnikom, dyurnistom, sługom i ich rodzinom . . . . .	21.440	K 98 g		
		2. Zapomogi dla gmin z powodu pożarów i powodzi. . . . .	11.900	" — "		
		3. Zasiłki dla rozmaitych stowarzyszeń, zakładów, czasopism, tudzież dla osób kształcących się w rozmaitych zawodach, na prace i podróże naukowe . . . . .	7.706	" 70 "		
		4. Koszta pogrzebów zasłużonych mężów, zakupna wieńców dla nich i zasiłki na koszta pogrzebów urzędników i sług krajowych. . . . .	1.560	" — g		
		5. Cele dobroczynne i zasłużeni starcy . . . . .	6.488	" — "		
		6. Odsłonięcie pomnika hr. Agnora Gołuchowskiego . . . . .	5.399	" 60 "		
		7. Pomnik Kornela Ujejskiego . . . . .	1.000	" — "		
		8. Koszta administracyjne Zamku w Olesku . . . . .	140	" — "		
		9. Rozmaite . . . . .	4.364	" 72 "	60.000	—
		<b>60.000</b>	<b>—</b>	<b>60.000</b>	<b>—</b>	
441		Na fundację wieczystą im. Jego Ces. i Król. Mości Cesarza Franciszka Józefa I . . . . .	24.000	—	24.000	—
442		Hoszardowej Antoninie, dotacya dożywotnia . . . . .	2.400	—	2.400	—
443		Pietruskiej Stefanii, stały roczny dodatek ze skarbu krajowego do pensyi emerytalnej . . . . .	3.600	—	3.600	—
444		Dla księży unitów chełmskich, ich wdów i sierót . . . . .	2.400	—	2.400	—
445		Sawczyńskiej Jadwidze, wdowie po ś. p. Zygmuncie Sawczyńskim, stały roczny dodatek do pensyi emerytalnej . . . . .	1.000	—	1.000	—
445a)		Ilnickiej Maryi, wdowie po członku Rady szkolnej ś. p. Bazylim Ilnickim, stały dożywotni datek roczny . . . . .	720	—	720	—
446		Korosteńskiej Felicyi, b. nauczycielce szkoły PP. Klarysek w Starym Sączu, zaopatrzenie dożywotnie z łaski, rocznie . . . . .	199	99	160	40
447		Czyrniańskiej Teofili, wdowie po kierowniku szkoły kołodziejskiej i bednarskiej w Kamionce Strumiłowej, zaopatrzenie dożywotnie z łaski (ewentualnie aż do wyjścia za mąż) . . . . .	800	—	800	—
448		Na misye katolickie, do rozporządzalności Wydziału krajowego . . . . .	6.000	—	6.000	—
		<b>Do przeniesienia . . . . .</b>	<b>101.119</b>	<b>99</b>	<b>101.080</b>	<b>40</b>

Fundusz krajowy.

Wydatki.

Liczba		Poszczególnienie	Wydatki w roku 1901.		Kwota budżetem uchwalona (względnie kredyty dodatkw.)		W porównaniu z kwotą preliminowaną okazują się wydatki mniejsze — większe
ru- bryki	po- zycy		K.	g.	K.	K.	
budżetu							
XVII.		Z przeniesienia . . . . .	101.119	99	101.080	40	
449		Towarzystwu ratunkowemu ochotniczemu we Lwowie . . . . .	600	—	600	—	
450		Towarzystwu ratunkowemu ochotnicz. w Krakowie . . . . .	600	—	600	—	
451		Krajowemu Związkwowi ochotniczych straży pożarnych, zasiłek stały . . . . .	9.000	—	9.000	—	
452		Na opłatę odsetek (najwyżej 4%) od pożyczki 400.000 K, zaciągniętej przez gminę m. Nowego Sącza, na odbudowanie zniszczonych pożarem budynków miejskich, regulację ulic i inne inwestycje (VII. rata z przyznanych przez 20 lat) . . . . .	16.000	—	16.000	—	
453		Koszta utrzymania rozmaitych osób w szpitalach, przyjęte na fundusz krajowy w zastępstwie gmin (ryczałtowo), zwyczajne . . . . .	4.201	66	4.200	2	
		<i>nadzwyczajne</i> . . . . .	5.000	—	5.000	—	
454		Schmidowa Walerya, wdowa po rządcy szpitala w Przemyśle . . . . .	200	—	200	—	
454a)		Pogorzelcom w załatwieniu wniesionych petycji l. 89, 502, 609, 739, 1.030 i 1.044 do rozporządzenia Wydziału krajowego . . . . .	8.200	—	8.200	—	
455		Gminie Kolbuszowa, na opłatę odsetek od pożyczki zaciągniętej dla pogorzelców (z przyznanych na lat 10 po 3.000 K, II. rata — w myśl uchwały Wys. Sejmu z dnia 10. kwietnia 1900 r.) . . . . .	3.000	—	3.000	—	
456		Na kościół polski we Wiedniu (II. i III. rata z 20 rat półrocznych, płatnych w ciągu lat 10-ciu z ogólnej sumy 30.000 K — w myśl uchwały sejmowej z dnia 4. maja 1900) . . . . .	3.000	—	3.000	—	
456a)		Ogonowskiej Falinie, wdowie po profesorze, stały roczny dożywotni datek . . . . .	720	—	720	—	
457		Funduszowi koszar krajowych, dotacya na pokrycie 4% odsetek od pożyczek 3,000.000 K, zaciągniętych w c. k. Dyrekcji galic. funduszu propinacyjnego, na dostarczenie c. k. Skarbowi wojskowemu koszar krajowych . . . . .	103.726	—	103.726	—	
458		Rozmaite wydatki b. funduszków indemnizacyjnych . . . . .	26	40	100	74	
459		Na szkołę kadetów we Lwowie, IV. rata z przyznanych gminie m Lwowa przez lat 28 od r. 1898 począwszy — w myśl uchwały Wys. Sejmu z dnia 5. lutego 1898 . . . . .	5.000	—	5.000	—	
460		Na potrzeby ludności dotkniętej klęskami elementarnymi w r. 1899, II. rata z 6-ciolecia, na opłatę odsetek od pożyczek zaciągniętych przez Wydziały powiatowe, (w myśl uchwały Wys. Sejmu z dnia 30. grudnia 1899) . . . . .	13.067	—	13.067	—	
		Do przeniesienia { zwyczajne . . . . .	268.461	05	268.493	42	
		{ <i>nadzwyczajne</i> . . . . .	5.000	—	5.000	74	

Fundusz krajowy.

Wydatki.


Liczba		Poszczególnienie	Wydatki w roku 1901.		Kwota budżetem uchwalona (względnie kredyty dodatkow.)		W porównaniu z kwotą przewidzianą okazyją się wydatki — większe — mniejsze —
ru- bryki	po- zycyi		K.	g.	K.	K.	
budżetu							
XVII.		Z przeniesienia					
		{ zwyczajne . . . . .	268.461	05	268.493		42 74
		{ nadzwyczajne . . . . .	5.000	—	5.000		
461		Na potrzeby ludności dotkniętej klęskami elementarnymi w r. 1900.	3.067	26	40.000		36.933
461a)		Na roboty publiczne w powiatach dotkniętych nieurodzajem w r. 1897, tudzież na opłatę odsetek od pożyczek na ten cel zaciągniętych . . . . .	—	—	—		—
462		Na pokrycie 66% dodatku krajowego do podatku zarobkowego, opłacać się mającego przez galic. fundusz propinacyjny w myśl §. 100. ustawy z dnia 25. października 1896 Nr. 220. Dz. p. p. i uchwały Sejmu z dnia 29. stycznia 1898 . . . . .	82.104	—	82.104		—
463		Na bonifikację dla funduszów powiatowych, za ubytek w dochodach opłacanych do końca r. 1897 z galic. funduszu propinac. w myśl uchwały Wys. Sejmu z dnia 29. stycznia 1898 r. . . . .	95.998	50	100.000		4.001
464		Na koszta urządzenia i utrzymania kursu dla pisarzy gminnych . . . . .	7.764	25	7.200		564
464a)		Rampeltowa, wdowa po rządcy szpitala, <i>jedno-razowo</i> . . . . .	400	—	400		—
464b)		Na cele „Domu polskiego“ w Morawskiej Ostrawie . . . . .	500	—	500		—
465		Na dodatkowe koszta budowy skrzydła gmachu sejmowego dla Biura melioracyjnego . . . . .	5.689	36	5.690		—
466		Dla pogorzalców miasta Sokala . . . . .	2.000	—	2.000		—
467		Dla gmin powiatu liskiego, dotkniętych gradobiciem . . . . .	4.500	—	4.500		—
468		Dla pogorzalców gminy Dwory . . . . .	300	—	300		—
469		Dla pogorzalców gminy Uhnów . . . . .	3.000	—	3.000		—
		Razem { zwyczajne . . . . .	473.784	42	514.187		+606
		{ nadzwyczajne . . . . .	5.000	—	5.000		—41.008
		<u>Suma wydatków w budżecie wyszczególnionych . . . . .</u>	<u>478.784</u>	<u>42</u>	<u>519.187</u>		<u>—40.402</u>
		<b>Wydatki w budżecie nieposzczególnione.</b>					
489a)		Brakująca gotówka przy zakupie efektów, dopłacona zaliczkowo za gminę Przeworsk i Sanok (zwrotne) . . . . .	12	10	—		12
489b)		Mylnie przez c. k. Urząd podatkowy w Radymnie zarachowany wydatek (zwrotny) . . . . .	30	—	—		30
489c)		Brakująca reszta na wyrównanie pensyj emerytalnych: Dra Włodzimierza Dobińskiego i Józefy Koestlichowej (bezzwrotna) . . . . .	—	24	—		—
		<u>Suma wydatków w budżecie niewyszczególnionych . . . . .</u>	<u>42</u>	<u>34</u>	<u>—</u>		<u>+42</u>

**Fundusz krajowy.**

**Wydatki.**


**Wyjaśnienia.**

- Do poz. 446. Wydatek większy o 40 K z powodu wypłacenia zaległych rat zaopatrzenia.*
- Do poz. 453. Więcej o drobną różnicę 2 K.*
- Do poz. 458. Wydatek mniejszy, wedle potrzeby.*
- Do poz. 461. Wydano mniej o 36.933 K stosownie do zaciągniętych przez Wydziały powiatowe pożyczek i przypadających od nich odsetek za rok 1901, a to stosownie do uchwały sejmowej z 21 grudnia 1900.*
- Do poz. 461 a) Z kredytów uchwalonych przez W. Sejm dnia 29 stycznia 1898 na potrzeby ludności dotkniętej klęskami elementarnymi w r. 1897 w sumie 200.000 K z prawem użytkowania tego kredytu w latach następnych, pozostał do dalszej dyspozycji w roku 1901 kredyt . . . . . 9.470 K 60 g*
- Z kredytu tego wydano w r. 1901 na opłatę ostatnich rat odsetek przyjętych na fundusz krajowy od pożyczek zaciągniętych przez Wydziały powiatowe . . . . . 3.533 „ 12 „*
- resztę zaś w kwocie . . . . . 5.937 K 48 g*
- oddano jako nieużyty kredyt funduszu kraj. do rubr. XVII poz. 71 K dochodów (LW. 29263/902 i 34348/902).*
- Do poz. 463. Wydatek mniejszy, z powodu niepodniesienia przez niektóre Wydziały powiatowe wyasygnowanych im bonifikacyj, wykazanych w należnościach biernych.*
- Do poz. 464. Wydatek większy, stosownie do potrzeby w tym roku, znajduje częściowe pokrycie w należnościach czynnych w kwocie 280 K z tytułu niewpłaconych przez Wydziały powiatowe deklarowanych stypendyów dla frekwentantów kursu.*
- Do poz. 489 a i b. Niepreliminowany wydatek 42 K znajduje pokrycie w należności czynnej w tej samej wysokości.*



C z ę ś ć II.

D O C H O D Y.



Fundusz krajowy.

Dochody.

Liczba		Poszczególnienie	Dochody w roku 1901.		Kwota budżetem uchwalona (względnie kredyty dodatkov.)	W porównaniu z kwotą preliniowa- ną, okazują się dochody mniejsze -- większe
ru- bryki	po- zyty		K.	g.	K.	
budżetu			K.	g.	K.	
I.	1	Pozostałość z rachunków z lat ubiegłych .	—	—	—	—
II.	2	Odsetki od pieniędzy chwilowo lokowanych .	—	—	—	—
<b>Wyjaśnienie.</b>						
Chwilowe lokacje kapitałów przyniosły wpra- wdzie dochód w kwocie . 6.613 K 49 g lecz spotrzebowano go w ca- łości na wypłatę odsetek biernych w kwocie . . . 59.973 „ 04 „						
Nadwyżkę zaś odsetek biernych w kwocie . . . . . 52.359 K 55 g pokryto z kredytu rubr. XIV. poz. 242 a).						
III.	3	<b>Dochody z dróg krajowych i kolei żelaznych.</b>				
		Myta:				
		1. Annapol . . . . . 600 K — g				
		2. Babice, 3. Chełmek . . . . . 2.135 „ — „				
		4. Bagienica . . . . . 5,771 „ — „				
		5. Bełzec, 6. Cieszanów, 7. Ja- rosław, 8. Makowiska, 9. Pła- zów, 10. Oleszyce, 11. Wul- ka zapałowska . . . . . 31.518 „ 18 „				
		12. Białokiernica, 13. Iwanków, 14. Krzywce dolne, 15. Babiń- ce, 16. Kozaczówka . . . . . 4.240 „ — „				
		17. Bieńczyce, 18. Mogiła, 19. Zwierzyniec . . . . . 12.570 „ — „				
		20. Bieśnik, 21. Pomianowa, 22. Iwkowa, 23. Gnojnik, 24. Just, 25. Kurów . . . . . 16.378 „ — „				
		26. Birza . . . . . 4.314 „ 86 „				
		27. Błotnia, 28. Nowydwór . . . . . 8.840 „ — „				
		29. Bohutyn . . . . . 1.466 „ 74 „				
		30. Borszczów, 31. Korolówka, 32. Perejmy, 33. Jezierzany . . . . . 9.790 „ „ „				
		34. Branice . . . . . 1.480 „ — „				
		35. Brzeżany, 36. Kozowa, 37. Horodyszcze . . . . . 19.730 „ — „				
		38. Brzeźnica . . . . . 1.320 „ — „				
		39. Buczacz-Podlesie, 40. Bu- czacz-Podzameczek, 41. Mo- nasterzyska, 42. Zaleszczyki małe . . . . . 16.900 „ — „				
		43. Busk . . . . . 4.810 „ — „				
		44. Chołojów . . . . . 6.100 „ — „				
		45. Czortków, 46. Dżuryn, 47. Koszytowce, 48. Dawidko- wce . . . . . 6.867 „ 19 „				
		Do przeniesienia . . . . . 154.830 K 97 g				



Fundusz krajowy.

Dochody.

Liczba		Poszczególnienie	Dochody w roku 1901.		Kwota budżetem uchwalona (względnie kredyty dodatkow.)	W porównaniu z kwotą preliminarzną, okazują się dochody mniejsze — większe
ru- bryki	po- zycy		K.	g.		
budżetu						
III.		Z przeniesienia . . .	154.830	K 97 g		
	3	49. Dawidów, 50. Sichów . . .	6.522	" 14 "		
		51. Darachów, 52. Dobropole,				
		53. Strusów . . . . .	6.000	" — "		
		54. Dąbie . . . . .	580	" — "		
		55. Dębno, 56. Nowy Targ za				
		Białym Dunajcem . . . . .	11.772	" 08 "		
		57. Dobrowlany, 58. Kaspero-				
		wce, 59. Tłuste . . . . .	7.747	" 92 "		
		60. Graboszyce, 61. Goryczko-				
		wce, 62. Skawce . . . . .	8.874	" 59 "		
		63. Gładyszów, 64. Konieczna,				
		65. Kopica ruska, 66. Stary	12 530	" — "		
		67. Gródek, 68. Zabełcze, 69.				
		Biegowice (Stary Sącz), 70.				
		Maszkowice (Łącko), 71.				
		Krościenko (Łękica), 72.				
		Szczawnica . . . . .	22.055	" — "		
		73. Gołkowice . . . . .	9.300	" — "		
		74. Gorczyce . . . . .	1.699	" 92 "		
		75. Halicz, 76. Jamnica, 77. Je-				
		zupol, 78. Sielec . . . . .	18.010	" — "		
		79. Husiatyn . . . . .	9.484	" — "		
		80. Jasionka, 81. Sokolów . . .	5.900	" — "		
		82. Jasionów . . . . .	1.825	" — "		
		83. Jawornik polski, 84. Kań-				
		czuga . . . . .	5.140	" — "		
		85. Jeżowa, 86. Nowosielec (Pio-				
		runka) . . . . .	3.120	" — "		
		87. Iwanie puste . . . . .	4.490	" — "		
		88. Kaszów, 89. Przeginia du-				
		chowna . . . . .	2.326	" — "		
		90. Kluwińce . . . . .	2.950	" — "		
		91. Kodubińce, 92. Założce . . .	3.800	" — "		
		93. Krogulec . . . . .	570	" — "		
		94. Krzywe, 95. Panasiówka . . .	3.700	" — "		
		96. Kurzany, 97. Kutce . . . . .	4.660	" — "		
		98. Krzyż . . . . .	4.212	" — "		
		99. Kozaczyzna, 100. Łanowce	2.400	" — "		
		101. Łany polskie (Łapajówka).	7.420	" — "		
		102. Miechocin . . . . .	1.876	" 86 "		
		103. Miłowanie, 104. Tłumacz-				
		Pałahicze, 105. Tyśmienica-				
		Wygoda, 106. Ottynia . . . . .	19.716	" 48 "		
		107. Mosty drogowe, 108. Mosty				
		mostowe, 109. Żółkiew . . . . .	12.460	" — "		
		110. Mikulińce, 111. Stecowa . . .	16.701	" — "		
		112. Miynowce . . . . .	2.000	" — "		
		113. Niedzica . . . . .	1.720	" — "		
		Do przeniesienia . . . . .	376.393	K 96 g		

Fundusz krajowy.

Dochody.

Liczba		Poszczególnienie	Dochody w roku 1901.		Kwota budżetem uchwalona (względnie kredyty dodatkow.)		W porównaniu z kwotą preliminowaną okazują się dochody mniejsze — większe
ru- bryki	po- zycy		K.	g.	K.	K.	
budżetu							
III.		Z przeniesienia . . . . .	376.393	K 96 g			
3		114. Niezwiska . . . . .	2 370	" — "			
		115. Nowy Targ za Czarnym Dunajcem . . . . .	2.350	" — "			
		116. Nozdrzec, 117. Newistka, 118. Jabłonka, 119. Pakoszówka . . . . .	5.400	" — "			
		120. Olszany, 121. Przemysł . . . . .	11.125	" — "			
		122. Podkamien, 123. Żalipie, 124. Demianów . . . . .	6.660	" — "			
		125. Podwołoczyska . . . . .	10.000	" — "			
		126. Pieczychwosty (Nowystaw), 127. Żydatyozę (Podliski małe) . . . . .	12.330	" — "			
		128. Porzeczę gródeckie, 129. Stawczany . . . . .	4.434	" — "			
		130. Puchary . . . . .	1.100	" — "			
		131. Przeworsk, 132. Wojciechówka . . . . .	6.173	" 32 "			
		133. Poronin . . . . .	1.640	" — "			
		134. Raszków . . . . .	1.680	" — "			
		135. Repechów, 136. Szpilczyn . . . . .	2.419	" 06 "			
		137. Rozhadów . . . . .	1.600	" — "			
		138. Rzyszki . . . . .	1.220	" — "			
		139. Radwan . . . . .	3.800	" — "			
		140. Rozwadów . . . . .	1.985	" — "			
		141. Staromieście . . . . .	2.480	" — "			
		142. Smykowce, 143. Zagrobela, 144. Szlacheńce . . . . .	17.000	" — "			
		145. Serafińce . . . . .	1.720	" — "			
		146. Suchostaw . . . . .	2.353	" 49 "			
		147. Szafary . . . . .	1.910	" " "			
		148. Stojanów . . . . .	2.100	" — "			
		149. Tyrawa wołoska, 150. Załuż . . . . .	3.600	" — "			
		151. Tuszów (Malinie) . . . . .	2.800	" " "			
		152. Ujście biskupie . . . . .	2.160	" — "			
		153. Wielowieś . . . . .	2.200	" — "			
		154. Zaleszany . . . . .	2.095	" 20 "			
		155. Zbaraż . . . . .	3.120	" — "	496.219	03	464.000 32.219
4		Odsetki zwłoki i kary konwencyjonalne . . . . .	2.529	48	1.900		629
5		Grzywny na przestępstwa drogowe . . . . .	330	72	300		31
6		Datki dobrowolne od stron prywatnych na budowę dróg krajowych . . . . .	1.751	92	1.700		52
7		Czynsz za użycie rowu drogi krajowej Gorlice-Konieczna na rurociąg naftowy . . . . .	1.796	—	3.676		1.880
		Do przeniesienia . . . . .	502.627	15	471.576		+ 32.931 — 1.880

Fundusz krajowy.

Dochody.

Liczba		Poszczególności	Dochody w roku 1901.		Kwota budżetem uchwalona (względnie kredyty dodatkw.)	W porównaniu z kwotą preliminowaną, okazały się dochody mniejsze — większe
ru- bryki	po- zycyi		K	g		
budżetu						
III.		Z przeniesienia . . . . .	502.627	15	471.576	+32.931 -1.880
	8	Zwroty kosztów wywłaszczenia gruntów pod budowę drogi krajowej Przeworsk-Dynów, <i>nadzwyczajne</i>	7.166	96	7.166	1
	9	Subwencya z c. k. Skarbu państwa na budowę dróg powiatowych i gminnych, <i>nadzwyczajne</i> : a) Majdan-Stany-Rozwadów . . . . . 15.000 K b) Zembrzyce-Biertowice . . . . . 6.000 " c) Jaworów-Niemirów-Rawa ruska 40 000 "	61.000	—	66.000	5.000
	10	Zwrot zaliczkowo poniesionych wydatków administracyjnych, spowodowanych budową kolei lokalnych, od Towarzystw kolejowych, <i>nadzwyczajne</i> .	42.386	93	40.000	2.387
		Razem { zwyczajne . . . . .	502.627	15	471.576	+32.931 -1.880
		{ <i>nadzwyczajne</i>	110.553	89	113.166	+2.388 -5.000
		Ogólna suma rubr. III. dochodów . . . . .	613.181	04	584.742	+35.319 -6.880
						+28.439

Uzasadnienie różnic.

- Do poz. 3. Dochód większy o 32.219 K z powodu uiszczenia zaległych należności z lat ubiegłych, tudzież z powodu uzyskania — w myśl zawartych kontraktów — większych czynszów dzierżawnych dla kilkudziesięciu stacyj mytniczych.
- " " 4. i 5. Dochody większe w łącznej kwocie 660 K, nie dające się naprzód ściśle obliczyć.
- " " 6. Dochód większy o 52 K z powodu uiszczenia reszty zaległej należności przez gminę miasta Sokołów na budowę drogi krajowej Rzeszów-Nadbrzezie.
- " " 7. Dochód mniejszy o 1.880 K z powodu, iż galicyjskie Towarzystwo magazynowe dla produktów naftowych we Lwowie, usunęło swe rurociągi z dalszej przestrzeni drogi krajowej Gorlice Konieczna od 7 klm. 4 hkm. do 9 klm. 9 hkm (LW. 72.525/00), skutkiem czego spodziewany czynsz w kwocie 800 K nie należał się i nie wpłynął, tudzież z powodu zniżenia czynszu od 1. stycznia 1901, opłacanego przez Towarzystwo akcyjne dla przemysłu naftowego we Lwowie (LW. 86.556/00).
- " " 9. Dochód mniejszy o 5.000 K z powodu, iż c. k. Skarb państwa nie uiszczył reszty przyrzeczonej subwencji na budowę drogi gminnej Majdan Stany-Rozwadów.
- " " 10. Dochód większy o 2.387 K z powodu większych zwrotów kosztów administracyjnych zaliczkowo pokrytych z Rubr. X. Dział II. funduszu krajowego.

Fundusz krajowy.

Dochody.

Liczba	Poszczególne	Dochody w roku 1901.		Kwota budżetem uchwalona (względnie kredyty dodatkow.)	W porównaniu z kwotą preliminarzową okazyją się dochody mniejsze — większe
		K.	g.		
IV.	<b>Nadwyżki dochodów od zakładów dotowanych.</b>				
11	Od funduszu policyi krajowej . . . . .	870	92	4.185	3.314
12	Od funduszu szpitala św. Łazarza w Krakowie: oddział chorych . . . . . — K — g " syflicydz. . . . . 15.630 " 33 " " obłąkanych. . . . . 23.417 " 83 "	39.048	16	47.700	8.652
13	Od funduszu szpitala lwowskiego, oddziału chorych z klinikami . . . . .	—	—	—	—
14	Od funduszu zakładu dla obłąkanych w Kulparkowie . . . . .	88.587	52	54.580	34.008
	Suma rubryki IV. . . . .	128.506	60	106.465	-11.966 +34.008
					+22.042
	<b>Uzasadnienie różnic</b>				
	obacz w specjalnych zamknięciach rachunków tych funduszy.				
V.	<b>Zwroty zaliczek z lat ubiegłych.</b>				
15	Od urzędników krajowych z płac . . . . .	40.829	94	36.900	3.930
16	Od nauczycieli szkół rolniczych . . . . .	4.330	50	3.000	1.330
17	Od nauczycieli szkół i zakładów przemysłowych . . . . .	3.260	—	2.400	860
18	Od szpitali powszechnych z rachunków kwartalnych . . . . .	69.495	22	33.800	35.695
19	Od gmin za dawniejsze koszta leczenia . . . . .	29	70	400	370
20	Od stron rozmaitych ze spraw drogowych . . . . .	5.848	75	5.000	849
21	Rozmaite . . . . .	754	74	5.000	4.245
22	Zwroty kosztów zdjęć i projektów melioracyjnych . . . . .	—	—	—	—
	Suma rubryki V. . . . .	124.548	85	86.500	+42.664 -4.615
					+38.049
	<b>Uzasadnienie różnic.</b>				
	Do poz. 15. Z tytułu zwrotu zaliczek dla urzędników krajowych wpłynęło:				
	a) z rubryki II. wydatków 30.123 K 42 g				
	b) " " X. " 8.277 " 10 "				
	c) " " XIII. " 2.229 " 50 "				
	d) od Strzeleckiego Wład. urzęd. szpitala lwowsk. 199 " 92 "				
	Ogółem, jak wykazano . . . . . 40.829 K 94 g				
	Do poz. 16., 17., 19., 20. i 21. Różnice nie dające się z góry obliczyć z powodu niestałości dochodów tego rodzaju.				
	Do poz. 18. Dochód znacznie większy w miarę zwróconych zaliczek od szpitali.				

Fundusz krajowy.

Dochody.

Liczba		Poszczególnienie	Dochody w roku 1901.		Kwota budżetem uchwalona (względnie kredyty dodatkow.)	W porównaniu z kwotą prelimitowaną, okazał się dochody mniejsze — większe
ru- bryki	po- zycki		K.	g.	K.	
budżetu			K.	g.	K.	K.
VI.		<b>Zwroty pożyczek.</b>				
	23	Zarząd centralny gal. Towarzystwa dla ogrodnictwa i pszczelnictwa we Lwowie, zwrot bezprocentowej pożyczki 1.300 K, X. rata (ostatnia), „	200	—	100	100
	24	Ślusarczyk Jan, garncarz w Zalesiu, zwrot pożyczki bezprocentowej 400 K na cele jego pracowni . . . . .	—	—	—	—
	25	Stary Sącz, wzorowy warsztat szewski, zwrot pożyczki bezprocentowej 800 K, udzielonej na zakupno materiałów . . . . .	135	32	—	135
	26	Buczacz, Rada powiatowa, zwrot pożyczki bezprocentowej 6.000 K dla niesienia pomocy ludności nawiedzanej gradobiciem w roku 1895., VI. rata (ostatnia) . . . . .	1.000	—	1.000	—
	27	Bohorodczany, powiat, zwrot bezprocentowej pożyczki 8.339 K 30 g z tytułu zapłaconej przez fundusz krajowy c. k. Skarbowi państwa w zastępstwie powiatu, reszty bezprocentowej pożyczki 10 000 K, udzielonej w r. 1899 powiatowi bohorodczańskiemu za poręczeniem kraju, VI. rata . . . . .	833	32	834	—
	28	Zarząd wzorowego warsztatu szewskiego w Uhnowie, zwrot zaliczki 1.000 K, udzielonej w roku 1892, IX. i X. (ostatnia) rata po 100 K . . . . .	—	—	200	200
	29	Konwent P. P. Benedyktynek w Przemyślu, zwrot bezprocentowej pożyczki, udzielonej w sumie 10.000 K na budowę szkoły robót kobiecych, V. rata . . . . .	600	—	600	—
	30	Zarząd kraj. warsztatu szewskiego w Witkowie nowym, zwrot zaliczki 1.000 K na zakupno materiałów, IX. i X. rata (ostatnia). . . . .	200	—	200	—
	31	Zarząd szkoły koronkarskiej w Kańczudze, zwrot pożyczki 400 K, udzielonej na fundusz obrotowy, IX. i X (ostatnia) rata . . . . .	80	—	80	—
	32	Kalwarya gmina, zwrot pożyczki 8.000 K, udzielonej na budowę tamtejszej szkoły stolarskiej, VII. i VIII. rata . . . . .	1.600	—	1.600	—
	33	Śniatyn, Wydział powiatowy, IV. rata bezprocentowej pożyczki 6.000 K, na zakupno realności dla szkoły koszykarskiej w Dźurowie . . . . .	—	—	400	400
	33a)	Od Wydziałów powiatowych, zwrot bezprocentowych pożyczek, udzielonych w r. 1890, w sumie 400.000 K, dla ludności dotkniętej klęską nieurodzaju w r. 1899 . . . . .	2.667	08	—	2.667
	33b)	Od Wydziałów powiatowych, zwrot bezprocentowych pożyczek, udzielonych w r. 1892, w sumie 162.000 K dla ludności dotkniętej klęską nieurodzaju w r. 1890 . . . . .	112	—	—	112
		Do przeniesienia . . . . .	7.427	72	5.014	3.014 600

Fundusz krajowy.

Dochody.

Liczba		Poszczególnienie	Dochody w roku 1901.		Kwota budżetem uchwalona (względnie kredyty dodatkow.)	W porównaniu z kwotą prelimitowaną okazują się dochody mniejsze — większe
ru-bryki	po-zycyi		K.	g.		
budżetu						
VI.		Z przeniesienia . . .	7.427	72	5.014	3.014 600
	33c)	Marconi Leonard, zwrot na poczet reszty zaległej pożyczki 10.000 K z lat dawniejszych	—	—	—	—
	33d)	Chorzelska Spółka wodna dla odpływu wód w powiecie mieleckim, między Wisłoką a drogą krajową Dębicko-Tarnobrzeską .	173	57	—	173
		Suma rubryki VI. .	7.601	29	5.014	3.187 600
						+2.587

Uzasadnienie różnic.

- Do poz. 23. Dochód większy z powodu zapłacenie zaległości, wskutek czego cała pożyczka została umorzona.
- „ „ 28. Raty nie wpłynęły z powodu zwinięcia warstwu szewskiego w Uhnowie.
- „ „ 33. Dochód mniejszy z powodu zezwolenia na spłatę raty z roku 1901, dopiero w grudniu 1902. (LW. 456/902.)
- „ „ 33 a) i 33 b). Dochody niepreliminowane odnoszą się do pożyczek głodowych, od których raty wpływają w miarę ściągania przez odnośne Wydziały powiatowe. Zaległości z tego tytułu wynoszą z końcem r. 1901 od pożyczek do poz. 33 a) . . . . . 3.396 K 87 g  
zaś od pożyczek do poz. 33 b) . . . . . 528 „ 24 „  
razem . . . . . 3.925 K 11 g
- „ „ 33 d). Dochód niepreliminowany z tytułu zaległości rozrepartowanych na strony konkurujące a ściąganych wraz z podatkami przez c. k. Urzędy podatkowe. Zaległość z końcem r. 1901 wynosi jeszcze 479 K 63 g.

Liczba		Poszczególnienie	Dochody w roku 1901.		Kwota budżetem uchwalona (względnie kredyty dodatkow.)	W porównaniu z kwotą prelimitowaną okazują się dochody mniejsze — większe
ru-bryki	po-zycyi		K.	g.		
budżetu						
VII.	34	Dochody szkoły gospodarstwa lasowego we Lwowie . . . . .	14.440	—	14.760	—320
		Uzasadnienie różnicy obacz w specjalnem zamknięciu rachunku tej szkoły.				

**Fundusz krajowy.**

**Dochody.**

Liczba		Poszczególnienie	Dochody w roku 1901.		Kwota budżetem uchwalona (względnie kredyty dodatkow.)	W porównaniu z kwotą przewidzianą okazała się dochody mniejsze — większe
ru- bryki	po- zycyi		K.	g.		
budżetu						
VIII.		<b>Dochody krajowych szkół i zakładów rolniczych, tudzież folwarku w Dublanach.</b>				
	35	Szkoła wyższa rolnicza w Dublanach . . . . .	68.691	74	65.728	2.964
	36	Szkoła niższa rolnicza w Dublanach . . . . .	7.263	11	7.396	133
	37	Folwark w Dublanach . . . . .	46.449	21	38.894	7.555
	38	Szkoła gorzelnictwa w Dublanach . . . . .	5.300	—	5.000	300
	39	Gorzelnia krajowa w Dublanach . . . . .	8.467	68	13.808	5.340
	40	Stacya kontrolna i doświadczalna chemiczno-rolnicza w Dublanach . . . . .	3.558	01	3.500	58
		Suma rubryki VIII.	139.729	75	134.326	10.877 5.473
						+ 5.404
		<b>Uzasadnienie różnic</b>				
		obacz w specjalnych zamknięciach rachunków tych zakładów.				
IX.		<b>Dochody krajowej szkoły rolniczej i folwarku w Czernichowie.</b>				
	41	Szkoła średnia rolnicza w Czernichowie . . . . .	48.443	41	62.500	14.057
	42	Folwark w Czernichowie . . . . .	17.672	84	14.040	3.633
		Suma rubryki IX. . . . .	66.116	25	76.540	—10.424
		<b>Uzasadnienie różnic</b>				
		obacz w specjalnych zamknięciach rachunków tych zakładów.				
X.		<b>Dochody innych szkół i zakładów rolniczych krajowych.</b>				
	43	Szkoła niższa rolnicza w Horodence . . . . .	8.047	79	7.550	498
	44	" " " " Jagielnicy . . . . .	18.232	61	12.260	5.973
	45	" " " " Kobiernicach . . . . .	19.757	66	14.880	4.878
	46	" " " " Bereźnicy . . . . .	15.522	48	10.000	5.522
	47	" " " " Suchodole . . . . .	19.156	16	12.180	6.976
	48	Szkoła ogrodnicza w Tarnowie . . . . .	9.136	10	8.960	226
	49	Zakład sadowniczy w Zaleszczykach . . . . .	799	57	400	400
	50	Stacya kontrolna i doświadczalna botaniczno-rolnicza we Lwowie . . . . .	2.736	37	4.000	1.214
		Suma rubryki X. . . . .	93.488	74	70.230	24.473 1.214
						+ 23.259
		<b>Uzasadnienie różnic</b>				
		obacz w specjalnych zamknięciach rachunków tych zakładów.				

Fundusz krajowy.

Dochody.

Liczba		Poszczególnienie	Dochody w roku 1901.		Kwota budżetem uchwalona (względnie kredyty dodatkow.)	W porównaniu z kwotą preliminowaną okazują się dochody mniejsze — większe
ru- bryki	po- zycyi		K.	g.		
budżetu						
XI.		<b>Zwroty za sprawdzanie rachunków aptekarskich.</b>				
	51	Od szpitali powszechnych . . . . .	1.084	80	920	+165
		<b>Uzasadnienie różnicy.</b> <i>Dochód większy z powodu wpływu zwrotów zaległych z r. 1900.</i>				
XII.		<b>Dochody z przelania do skarbu krajowego pozostałości z funduszu zapomogi z roku 1866.</b>				
	52	Wpływy ze zwrotu pożyczek udzielonych Wydziałom powiatowym . . . . .	9.152	12	850	8.302
		<b>Uzasadnienie różnicy.</b> <i>Dochód większy z powodu, że na poczet zaległości wpłynęły większe kwoty, niż były spodziewane.</i>				
XIII.		<b>Dochody, z kwaterunku żandarmeryi.</b>				
	53	Kwaterunkowe . . . . .	53.310	35	47.480	5.830
	54	Noclegowe . . . . .	86.049	71	84.643	1.407
	55	Udział administracyi politycznej . . . . .	23.751	96	30.627	6.875
	56	Dochód:				
		a) z gmachu lwowskiego dawnego . . . . . 25.872 K				
		b) z gmachu lwowskiego (dobudowanego skrzydła) . . . . . 11.486 „				
		c) z realności w Czortkowie . . . . . 1.400 „	38.758	—	38.758	—
	56a)	Dochód z czynszu za wynajęcie mieszkania w gmachu lwowskim na kantinę koszarową . . . . .	416	04	—	416
		<b>Suma rubryki XIII.</b>	202.286	06	201.508	+7.653 -6.875
		<b>Uzasadnienie różnic.</b> <i>Do poz 53., 54., 55. Dochody w ogóle większe o 778 K 06 g, wedle rachunków złożonych przez c. k. kraj. Komendę żandarmeryi, do LW. 14.970/902.</i> <i>Do poz. 56 a). Dochód niepreliminowany, uzyskany w roku 1901 z wynajęcia mieszkania, przeznaczonego dla wachmistrza, na kantinę koszarową.</i>				+778





**Fundusz krajowy.**

**Dochody.**

Liczba		Poszczególnienie	Dochody w roku 1901.		Kwota budżetem uchwalona (względnie kredyty dodatkow.)	W porównaniu z kwotą urealizowaną, okazują się dochody — większe — mniejsze —
ru- bryki	po- zycyi		K.	g.	K.	
budżetu						K.
XVII		<b>Rozmaite dochody.</b>				
		<i>Summaryczne zestawienie rubr. XVII. doch.</i>				
		A) Dochody w budżecie poszczególnione . . . . .	1,248.398	—	1,289.966	41.568
		B) Dochody w budżecie niewyszczególnione . . . . .	102.994	49		102.994
		<u>Suma rubr. XVII. . . . .</u>	<u>1,351.392</u>	<u>49</u>	<u>1,289.966</u>	<u>+ 61.426</u>
		<b>Poszczególnienie.</b>				
		<i>A) Dochody w budżecie poszczególnione</i>				
60		Taksy krajowego archiwum aktów grodzkich i ziemskich we Lwowie i w Krakowie . . . . .	319	80	450	130
61		Datki deklarowane przez Wydziały powiatowe na wykupno gruntów pod kolej transwersalną (c. k. państwową):				
		a) Buczacz      rata roczna . . . . . 2.000 K — g				
		b) Czortków     "     "     . . . . . 1.058 " — "				
		c) Krosno        "     "     . . . . . 1.263 " 24 "				
		d) Limanowa    "     "     . . . . . — " — "				
		e) Nowy Targ   "     "     . . . . . — " — "				
		f) Sanok        "     "     . . . . . — " — "				
		g) Stanisławów "     "     . . . . . 1.510 " 82 "				
		h) Tlumacz      "     "     . . . . . 1.435 " 38 "	7.267	44	8.860	1.592
62		Subwencye z c. k. Skarbu Państwa:				
		a) dla biura melioracyjnego . . . . .	16.000	—	16.000	—
		b) na utrzymanie kursu praktycznego dla dozorców melioracyjnych . . . . .	4.000	—	4.000	—
		c) na utrzymanie technika do kultury i eksploatacyi torfowisk . . . . .	2.000	—	2.000	—
		d) na utrzymanie 4 nauczycieli wędrownych rolnictwa dla włościan . . . . .	8.000	—	8.000	—
		e) na utrzymanie instruktora mleczarstwa . . . . .	2.000	—	2.000	—
		f) na założenie szkoły rolniczej w Suchodole, V. (ostatnia) rata z przyrzeczonych 56.000 K . . . . .	8.000	—	8.000	—
		g) na koszta licencyonowania buhajów . . . . .	—	—	8.000	8.000
		h) na 2 instruktorów hodowli bydła . . . . .	—	—	4.000	4.000
		i) na podniesienie uprawy tytoniu . . . . .	2.000	—	2.000	—
		k) na utrzymanie wędrownego nauczyciela weterynaryi . . . . .	2.000	—	2.000	—
		l) na utrzymanie krajowej szkoły górniczej i wiertniczej w Borysławiu . . . . .	9.000	—	9.000	—
		m) na utrzymanie pomocnika instruktora mleczarstwa . . . . .	1.200	—	1.200	—
		n) na kurs rolniczy dla nauczycieli szkół ludowych, I. rata z przyrzeczonych 2 000 K . . . . .	1.000	—	1.000	—
63		Bonifikacya z c. k. Skarbu Państwa za zrzczenie się poboru dodatku krajowego do podatku osobisto-dochodowego . . . . .	686.452	—	732.446	45.994
		Do przeniesienia . . . . .	749.239	24	808.956	59.716

Fundusz krajowy.

Dochody.

Liczba		Poszczególnienie	Dochody w roku 1901.		Kwota budżetem uchwalona (względnie kredyty dodatkow.)		W porównaniu z kwotą preliminowaną okazują się dochody mniejsze — większe
ru- bryki	po- zycy		K.	g.	K.	K.	
budżetu							
XVII.		Z przeniesienia . . . . .	749.239	24	808.956	59.716	
64		Bonifikacya z galic. funduszu propinacyjnego:					
		a) dla kraju . . . . . 300.000 K					
		b) dla powiatów . . . . . 100.000 „	400.000	—	400.000	—	
65		Od Rady powiatowej w Zaleszczykach, na kos- zta założenia tamtejszej szkoły sadowni- czej przez lat 5 (II. rata) . . . . .	1.000	—	1.000	—	
66		Od gminy miasta Zaleszczyki, na kosza za- łożenia tamtejszej szkoły sadowniczej przez lat 5 (II. rata) . . . . .	200	—	200	—	
67		Dochody byłych funduszków indemnizacyjnych:					
		1. Od obowiązanych:					
		a) Wypłata kapitałów i rent:					
		Galicya wschodnia . . . . . 196 K 59 g					
		„ zachodnia . . . . . 1.304 „ 49 „	1.501	08	102	1.399	
		b) Odsetki za zwłokę i rozmaite inne dochody:					
		Galicya wschodnia . . . . . 1.040 K 68 g					
		„ zachodnia . . . . . 378 „ 72 „					
		W. Ks. Krakowskie . . . . . — „ — „	1.419	40	1.000	419	
		2. Dochód z zaległych dodatków indemniza- cyjnych od kontrybuentów:					
		Galicya wschodnia . . . . . 19.630 K 34 g					
		„ zachodnia . . . . . 9.730 „ 92 „					
		W. Ks. Krakowskie . . . . . 273 „ 70 „	29.634	96	30.000	365	
68		Dochód ze sprzedaży kart myśliwskich . . . . .	24.502	20	20.000	4.502	
69		Dochód z 3% -wych wkładek emerytalnych od płac urzędników krajowych . . . . .	26.355	91	20.888	5.468	
70		Dochód ze stacyi elektrycznej w gmachu sej- mowym . . . . .	6.593	85	3.200	3.394	
71		Rozmaite dochody:					
		a) sprzedaż książek i druków . . . . .	7.803	88	4.400	3.404	
		b) sprzedaż papierów wyszkartowanych i wzo- rów drukowych . . . . .	115	—	200	85	
		c) różne przygodne . . . . .	32	48	20	12	
		Suma dochodów w budżecie poszczególnionych .	1,248.398	—	1,289.966	60.166 18.598	
						—41.568	
		<i>B) Dochody w budżecie niewyszczególnione.</i>					
71a)		Subwencya z c. k. Skarbu Państwa na kosza założenia i utrzymania zakładu sadowni- czego w Zaleszczykach . . . . .	12.000	—	—	12.000	
71b)		Subwencya z c. k. Skarbu Państw na kosza szczepienia tuberkuliną . . . . .	1.400	—	—	1.400	
71c)		Subwencya z c. k. Skarbu Państwa na kosza budowy domu dla profesorów akademii rol- niczej w Dublinach . . . . .	9.000	—	—	9.000	
		Do przeniesienia . . . . .	22.400	—	—	22.400	

**Fundusz krajowy.**

**Dochody.**

Liczba		Poszczególnienie	Dochody w roku 1901.		Kwota budżetem uchwalona (względnie kredyty dodatkow.)	W porównaniu z kwotą preliminowaną okazują się dochody mniejsze — większe
ru- bryki	po- zycyi		K.	g.		
budżetu						
XVII.		Z przeniesienia . . . . .	22.400	—	—	22.400
	71d)	Od funduszu akademii rolniczej w Dublanach, zwrot kosztów budowy domu dla internatu, pokrytych zaliczkowo w r. 1900 na rachunek pożyczki 100.000 K, dozwolonej uchwałą Sejmu z 21. grudnia 1900 (LW. 88.054/901)	37.342	66	—	37.343
	71e)	Dochód uzyskany z realności b. szkoły uprawy i wyprawy lnu i konopi w Gródku . . . . .	119	94	—	120
	71f)	Zwrot reszty pożyczki z r. 1880 na zasiewy ozime. . . . .	46	14	—	46
	71g)	Dochód uzyskany z krajowego składu publicznego w Krakowie za wory pozostałe z b. składu publicznego we Lwowie . . . . .	336	—	—	336
	71h)	Gotówka pobrana z depozytów, z zaległych taks z lat dawnych od dekretów nominacyjnych	293	21	—	298
	71i)	Gotówka pobrana z depozytów jako kaucya J. Ecksteina, b. dostawcy kamienia do budowy zakładu kulparkowskiego . . . . .	216	98	—	217
	71k)	Reszta nieużytego kredytu w rubr. XVII. wydatków uchwalonego w r. 1898 na roboty publiczne i odsetki od pożyczek zaciągniętych przez Wydziały powiatowe dla ludności dotkniętej klęskami elementarnymi (jak wyjaśnienia do rubr. XVII. poz. 461 a) wydatków) . . . . .	5.937	48	—	5.937
	71l)	Nadwyżka dochodów funduszu kultury krajowej za rok 1901 . . . . .	2.392	90	—	2.393
	71m)	Dochód za użycie kanału gmachu sejmowego.	20	—	—	20
	71n)	Gotówka od Towarzystwa ruromiastowego w Borysławiu na wycieczki uczniów szkoły górniczej w Borysławiu . . . . .	200	—	—	200
	71o)	Dochód uzyskany z krajowych warsztatów betonowych przy okręgach dróg krajowych (jak rubr. X. poz. 188 wydatków) . . . . .	20.176	82	—	20.177
	71p)	Reszta nieużytego kredytu w rubr. XIII. wyd. na regulację Seretu pod Tudorowem (jak wyjaśnienie do rubr. XIII. poz. 231 wydatków) . . . . .	7.200	—	—	7.200
	71r)	Reszta nieużytego kredytu w rubr. XVI. wyd. na rozszerzenie szkoły garncarskiej w Kolumyi (jak wyjaśnienie do rubr. XVI. dział B) poz. 389 wydatków). . . . .	6.190	46	—	6.190
	71s)	Dochód uzyskany ze zrealizowania należności czynnych, pozostałych po zwinięciu szkoły szewskiej w Uhnowie . . . . .	121	90	—	122
		<b>Suma wydatków w budżecie nieposzczególnionych</b>	<b>102.994</b>	<b>49</b>	<b>—</b>	<b>102.994</b>

**Fundusz krajowy.**

**Dochody.**

**Uzasadnienie różnic.**

- Do poz. 60. *Dochód mniejszy* wedle rachunków rocznych złożonych przez krajowe archiwa.  
 " " 61. " " ponieważ Wydział powiatowy w Sanoku nie złożył rocznej raty mimo urgensów do LW. 20.167/902 i 28.962/902.  
 " " 62 g). C. k. Rząd odmówił wypłacenia tej subwencji w r. 1901. (LW. 28.16/9901 i LW. 32.081/902.)  
 " " 62 h). Subwencya ta również mimo urgensu do LW. 32.081/902 nie wpłynęła.  
 " " 63. *Dochód mniejszy* wedle prowizorycznego rozliczenia przez c. k. Ministerstwo skarbu na kraje, nadwyżki dochodów z bezpośrednich podatków osobistych za rok 1901. (LW. 89.962/901).  
 " " 67 ad 1 a). *Dochody większe*, ponieważ ściągnięto więcej zaległości. Stan tych aktywów przedstawia się jak następuje:

Należytość zaległa z tytułu wpłat kapitałów i rent, po uwzględnieniu odpisów wynosiła z początkiem roku 1901:			
a) w Galicyi wschodniej . . . . .	7.199 K 24 g		
do tego należytość bieżąca . . . . .	46 " 95 "	7.246 K 19 g	
b) w Galicyi zachodniej . . . . .		1.727 " 05 "	
do tego należytość bieżąca . . . . .		— " — "	
c) w W. Ks. Krakowskiem . . . . .		— " — "	
	<b>Razem</b>		<b>8.973 K 24 g</b>

Na poczet tego zapłacono w r. 1901:			
a) w Galicyi wschodniej . . . . .	196 K 59 g		
b) " " zachodniej . . . . .	1.304 " 49 "		
c) " W. Ks. Krakowskiem . . . . .	— " — "	1.501 " 08 "	

Pozostaje zaległość z końcem r. 1901:			
a) w Galicyi wschodniej . . . . .	7.049 K 60 g		
b) " " zachodniej . . . . .	422 " 56 "		
c) " W. Ks. Krakowskiem . . . . .	— " — "	7.472 K 16 g	

Do poz. 67 ad 1 b). Dochodów tych ściśle z góry obliczyć nie można. Stan tych aktywów wyniesi z końcem r. 1901:

a) w Galicyi wschodniej . . . . .		10.187 K 18 g	
b) " " zachodniej . . . . .		903 " 52 "	
c) " W. Ks. Krakowskiem . . . . .		13 " 12 "	
	<b>Ogółem</b>		<b>11.103 K 82 g</b>

" " 67 ad 2. *Dochód mniejszy* wedle istotnego wpływu. Należytości z tego tytułu wynosiły z początkiem r. 1901:

a) w Galicyi wschodniej . . . . .	151.850 K 56 g		
do tego należytość bieżąca (przypisana na podstawie wykazów zaległości nadesłanych przez c. k. urzędy podatkowe) . . . . .	6.978 " 62 "	158.829 K 18 g	
b) w Galicyi zachodniej . . . . .	20.360 K 34 g		
do tego należytość bieżąca . . . . .	9.007 " 88 "	29.368 " 22 "	
c) w W. Ks. Krakowskiem . . . . .	8.180 K 45 "		
a po uwzględnieniu odpisów na podstawie jak w poz. a) . . . . .	740 " 56 "	7.439 " 89 "	
	<b>Razem</b>		<b>195.637 K 29 g</b>

Od tego zwroty nadpłaconych dodatków:

a) w Galicyi wschodniej . . . . .	4.279 K 94 g		
b) " " zachodniej . . . . .	2.018 " 54 "		
c) " W. Ks. Krakowskiem . . . . .	4 " 18 "	6.302 " 66 "	

Pozostaje . . . . . 189.334 K 63 g

Na poczet tego splecono w r. 1901 . . . . . 29.634 " 96 "

Pozostaje zatem z końcem r. 1901 zaległość:

a) w Galicyi wschodniej . . . . .	134.918 K 90 g		
b) " " zachodniej . . . . .	17.618 " 76 "		
c) " W. Ks. Krakowskiem . . . . .	7.162 " 01 "	159.699 K 67 g	

**Fundusz krajowy.**

**Dochody.**

Do poz. 68. *Dochód większy* w miarę wydanych w tym roku kart i certyfikatów myśliwskich.

" "	69.	" "	osiągnięty z poborów płac:	
" "		z rubr. II.		11.576 K 86 g
" "		X.		9.012 " 67 "
" "		XIII.		5.396 " 70 "
" "		XV.		369 " 68 "
		<b>Razem</b>		<b>26.355 K 91 g</b>

" " 70. *Dochód większy* z powodu dostarczenia większej ilości prądu elektrycznego dla Banku krajowego i dla filii c. k. uprzyw. austr. Zakładu kredytowego.

" " 71. *Dochód w ogóle większy* głównie z powodu znaczniejszej sprzedaży ruskich książek szkolnych, złożonych w księgarniach do komisowej sprzedaży.

" " 71 a—s. Dochodów tych nie prelininowano, jako nieprzewidzianych.

Liczba		Poszczegolnienie	Wydatki w roku 1901.		Kwota budżetem uchwalona (względnie kredyty dodatkow.)	W porównaniu z kwotą prelininowaną okazują się wydatki większe —
ru-bryki	po-zycyi		K.	g.		
budżetu						K.
XVII.a)	72	<b>Dochód z przyzwolonej pożyczki na pokrycie niedoboru funduszu krajowego w r. 1901</b>	—	—	1,985.671	1,985.671
		<b>Uzasadnienie różnicy.</b>				
		W roku 1901 nie okazała się potrzeba zaciągnięcia powyższej pożyczki z powodu pozyskania większego dochodu z opłat konsumcyjnych rubr. XVI. i znacznie wyższego wpływu dodatków do podatków. — Natomiast w miarę zapotrzebowania zaciągnano w ciągu roku chwilowe pożyczki w funduszach własnych, które do końca roku administracyjnego zwrócono za opłatą odsetek z rubr. XIV. poz. 242 a) wyda tków.				
XVIII.	73	<b>Dodatki do podatków.</b>				
		a) w Galicyi wschodniej i zachodniej po 60 g od podatku gruntowego i domowego, po 66 g zaś od innych podatków.				
		b) w Wielkiem Księstwie Krakowskiem po 49 g od podatku gruntowego i domowego, po 55 g zaś od innych podatków.				
		W miesiącu styczniu 1901 r.	268.729	K 46 g		
		" lutym "	134.574	" 43 "		
		" marcu "	267.817	" 34 "		
		" kwietniu "	1,391.043	" 48 "		
		" maju "	670.410	" 67 "		
		" czerwcu "	703.696	" 47 "		
		" lipcu "	1,329.050	" 52 "		
		" sierpniu "	605.373	" 91 "		
		" wrześniu "	1,077.471	" 52 "		
		" październiku "	2,487.406	" 44 "		
		" listopadzie "	2,027.670	" 79 "		
		" grudniu "	1,903.538	" 05 "		
		<b>Do przeniesienia</b>	<b>12,866.783</b>	<b>K 08 g</b>		

Fundusz krajowy.

Dochody.

Liczba		Poszczególnienie	Wydatki w roku 1901.		Kwota budżetem uchwalona (względnie kredyty dodatkow.)	W porównaniu z kwotą preliminowaną okazującą się wydatki mniejsze — większe
ru- bryki	po- zycy		K.	g.		
budżetu						
XVIII.		Z przeniesienia . . . . .	12,866.783	K 08 g		
	73	W miesiącu styczniu 1902 na rachunek r. 1901	1,283.737	" 76 "		
		" lutym 1902 na rachunek r. 1901	789.606	" 22 "		
		" marcu 1902 na rachunek r. 1901	545.488	" 88 "		
		<u>Suma rubryki XVIII.</u>	15,485.615	94	13,713.261	+1,772.355

Uzasadnienie różnicy.

Z ogólnej sumy dochodu 15,485.615 K 94 g przypada:


- a) na Galicyę wschodnią i zachodnią . . . . . 14,305.896 K 38 g
  - b) " Wielkie Księstwo Krakowskie . . . . . 1,179.719 " 56 "
- 15,485.615 K 94 g


*Dochód większy* od preliminowanego o 1,772.355 K głównie z powodu znaczniejszej wydatności 1 grosza dodatku krajowego. Wydatność tę obliczono na podstawie kwot, wstawionych w preliminarzu państwa na r. 1901 jako przypuszczalny dochód z podatków bezpośrednich (prócz osobisto-dochodowego) w naszym kraju na 226.000 K t. j. od sumy podatkowej 22,600.000 K. Przyniosła ona jednak w rzeczywistości 256.431 K, a mianowicie: w Galicyi wschodniej i zachodniej (zamiast preliminowanych 211.319 K) 233.021 K, zaś w Wielkiem Krakowskiem (zamiast preliminowanych 14.690 K) 23.410 K. Do tego wyniku przyczyniło się także silniejsze ściągnięcie zaległości podatkowych, a więc i zaległości w dodatku krajowym. Zaległość ta bowiem, która z końcem r. 1900 wynosiła 5,480.220 K, spadła z końcem r. 1901 na 5,113.719 K, t. j. o 366.501 K.

Rachunek sumaryczny

dodatków krajowych za rok 1901 przedstawia się następująco:

Należyżość zaległa wynosiła . . . . .	5,480.220 K 55 g	
" bieżąca . . . . .	16,798.376 " 56 "	22,278.597 K 11 g
<u>Uiszczenie (brutto) . . . . .</u>		<u>17,164.877 " 45 "</u>
Zaległość z końcem r. 1901 . . . . .	5,113.719 K 66 g	
<u>Uiszczenie (brutto) j. w. . . . .</u>		<u>17,164.877 K 45 g</u>
Zwroty . . . . .	1,679.261 " 51 "	
<u>Czysty dochód jak wyżej . . . . .</u>	15,485.615 K 94 g	







# ALEGATY

1—18

do zamknięcia rachunku funduszu krajowego za rok 1901.


(Rubr. XV. wydatków. — Rubr. VII., VIII., IX., X. i XV. dochodów).

## ZAMKNIĘCIE RACHUNKU

za rok

# 1901.

1. aleg.	Szkoła gospodarstwa lasowego we Lwowie . . . . .	str. 119
2. "	Stacya doświadczalna botaniczno rolnicza we Lwowie . . . . .	" 122
3. "	Akademia rolnicza w Dublanach . . . . .	" 124
4. "	Niższa szkoła „ „ . . . . .	" 133
5. "	Szkoła gorzelnicza „ . . . . .	" 137
6. "	Gorzelnia „ . . . . .	" 139
7. "	Folwark „ . . . . .	" 141
8. "	Stacya doświadczalna chemiczno rolnicza w Dublanach . . . . .	" 148
9. "	Średnia szkoła rolnicza w Czernichowie . . . . .	" 150
10. "	Folwark „ . . . . .	" 156
11. "	Niższa szkoła rolnicza w Horodence . . . . .	" 162
12. "	„ „ „ „ Jagielnicy . . . . .	" 166
13. "	„ „ „ „ Kobiernicach . . . . .	" 170
14. "	„ „ „ „ Bereźnicy . . . . .	" 175
15. "	„ „ „ „ Suchodole . . . . .	" 179
16. "	Szkoła ogrodnicza w Tarnowie . . . . .	" 183
17. "	Zakład sadowniczy w Zaleszczykach . . . . .	" 186
18. "	Krajowy skład publiczny w Krakowie . . . . .	" 189



# Wydatki. 1. Krajowa szkoła gosp. lasowego we Lwowie.

Liczba		Poszczególnienie	Wydatki w roku 1901.		Kwota budże- tem uchwalona	W porównaniu z kwotą, prelim. okazują się wydatki mniejsze większe
rubryki	pozycyi		K.	g.		
budżetu						
<b>Wydatki.</b>						
<b>I. Płace nauczycieli.</b>						
1		Profesor fachowy, zarazem dyrektor, płaca z dodatkami	6.840	—	6.840	—
2		Profesor fachowy, płaca z dodatkami	4.800	—	4.800	—
3		Trzech nauczycieli-adjunktów, płace z dodatkami	10.200	—	10.200	—
4		Docenci (nauczyciele-pomocnicy)	7.700	—	7.700	—
Suma rubryki I.			29.540	—	29.540	—
<b>II. Pensye, emerytury i zaopatrzenia.</b>						
5		Strzelecki Henryk, były dyrektor, emerytura	3.033	31	5.200	2.167
6		Tyniecki Władysław, były dyrektor, emerytura	4.400	—	4.400	—
7		Moroz Ludwika, wdowa po dozorcey, zaopatrzenie dożywotnie	120	—	120	—
7a		Strzelecka Julia, wdowa po b. dyr., pensya wdowia	583	34	—	584
Suma rubryki II.			8.136	65	9.720	— 1.583
<b>III. Koszta administracyi.</b>						
8		Koszta kancel. druki i portorya } zwyczajne	497	50	500	2
		} nadzwyczajne	400	—	400	—
9		Dyetaryusz w kancelaryi dyrekecyi	300	—	480	180
10		Ubezpieczenie budynków i zbiorów	47	65	80	32
11		Opał i oświetlenie	712	45	800	88
12		Utrzymanie budynków } zwyczajne	333	06	300	33
		} nadzwyczajne	400	—	400	—
13		Sprzęty i ruchomości	187	20	100	87
14		Dozorca domu i pomocnik dozorcey	1.080	—	1.080	—
15		Podatki	13	23	40	27
Razem } zwyczajne			3.171	09	3.380	— 329
} nadzwyczajne			800	—	800	+ 120
Suma rubryki III.			3,971	09	4.180	— 209
Do przeniesienia } zwyczajne			40.847	74	42.640	— 1.912
} nadzwyczajne			800	—	800	+ 120

## Wydatki. 1. Krajowa szkoła gosp. lasowego we Lwowie.

Liczba		Poszczególnienie	Wydatki w roku 1901.		Kwota budżetem uchwalona	W porównaniu z kwotą preliminowaną okazują się wydatki mniejsze większe
rubryki	pozytywi		K.	g.	K.	
budżetu			K.	g.	K.	
		Z przeniesienia } zwyczajne	40.847	74	42.640	- 1.912
		} <b>nadzwyczajne</b>	<b>800</b>	—	<b>800</b>	+ 120
		<b>Środki naukowe.</b>				
IV.	16	Biblioteka i czytelnia } zwyczajne	600	—	600	—
		} <b>nadzwyczajne</b>	<b>200</b>	<b>16</b>	<b>200</b>	—
	17	Laboratorya	298	17	400	102
	18	Muzea, zbiory i środki do demon- } zwyczajne	1.084	30	960	124
		} <b>nadzwyczajne</b>	<b>600</b>	—	<b>600</b>	—
	19	Na założenie szkółki drzewek w Winnikach, <b>nadzwyczajne</b>	<b>1.295</b>	<b>69</b>	<b>1.300</b>	5
	20	Wycie zki naukowe z uczniami	2.003	85	2.000	4
	21	Utrzymanie ogrodu przy szkole } zwyczajne	259	28	300	41
		} <b>nadzwyczajne</b>	<b>184</b>	<b>60</b>	<b>300</b>	115
		Razem } zwyczajne	4.245	60	4.260	+ 143
		} <b>nadzwyczajne</b>	<b>2.280</b>	<b>45</b>	<b>2.400</b>	- 120
		Suma rubryki IV.	6.526	05	6.660	+ 128
						- 263
V.		<b>Splata pożyczki.</b>				
	22	Gal. Kasie oszczędności we Lwowie 53 i 54 rata na kapitał i odsetki	1.041	60	1.042	—
VI	23	<b>Rozmaite nieprzewidziane</b>	120	—	100	20
		Razem } zwyczajne	46.254	94	48.042	+ 1.807
		} <b>nadzwyczajne</b>	<b>3.080</b>	<b>45</b>	<b>3.200</b>	- 120
		Suma wydatków	49.335	39	51.242	+ 1.927
						+ 20
						- 1.907

### Uzasadnienie różnic.

- Do rubr. II. Z powodu śmierci byłego dyrektora Henryka Strzeleckiego zamknięto emeryturę jego z dniem 31. lipca 1901, a asygnowano pensję wdowie Julii Strzeleckiej od 1. sierpnia 1901 przez co powstało *zaoszczędzenie* pod pozycją 5 w kwocie 2.167 K., a *przekroczenie* pod poz. 7 a w kwocie 584 K. w rezultacie ogólne *zaoszczędzenie* w tej rubryce w kw. 1.583 K.
- " " III. poz. 9. *Zaoszczędzono* 180 K. ponieważ udało się dyrekcji uzyskać dyetariusza za niższe wynagrodzenie.
- " " III. poz. 10. *Wydatek mniejszy* o 32 K. zależny od wysokości premii asekuracyjnej.
- " " III. 11—13. Pomimo znaczniejszych nieco różnic w pojedynczych pozycjach, rezultat ostateczny tych trzech pozycji razem wziętych pod uwagę przedstawia się jako nieznaczne *przekroczenie* 32 K. według rzeczywistej potrzeby.
- " " III. poz. 15. *Wydano mniej* o 27 K. stosownie do wymiaru.
- " " IV. *Wydatki ogółem mniejsze* o 135 K. w miarę rzeczywistych potrzeb.
- " " V. *Wydatek większy* o 20 K. wskutek naprawy domku dla stróżów.

# 1. Krajowa szkoła gosp. lasowego we Lwowie. Dochody.

Liczba		Poszczególnienie	Dochody w roku 1901.		Kwota budżetowa	W porównaniu z kwotą prelim. okazują się dochody mniejsze
rubryki	pozytywi		K.	g.		
budżetu						
<b>Dochody.</b>						
I.	1	Subwencya z c. k. Skarbu Państwa . . . . .	14.000	—	14.000	—
II.	2	Opłaty od uczniów a) wpisowe . . . . . 60 K. b) czesne . . . . . 380 „	440	—	660	— 220
III.	3	Rozmaite nieprzewidziane . . . . .	—	—	100	— 100
Suma dochodów . . . . .			14.440	—	14.760	— 320
Dotacya z funduszu krajowego . . . . .			34.895	39	36.482	— 1.587
Razem . . . . .			49.335	39	51.242	— 1.907
						— 1.907

### Uzasadnienie różnic.

Do rubr. II. Dochody mniejsze o 220 K., zależne od liczby uczniów.

„ „ III. Dochodów w tym roku nie było żadnych.

Dotacya z funduszu krajowego mniejsza o 1.587 K. w miarę potrzeby pokrycia niedoboru, a więc i ogólny wynik korzystniejszy jest o tę kwotę od budżetu.

### Stan majątku z końcem roku 1901.

Stan czynny . . . . . — K. — g.

Stan bierny.

Należytość bierna z lat ubiegłych: Reszta pożyczki zaciągniętej w galicyjskiej Kasie oszczędności we Lwowie (Rubr. V. wydatków) . . . . . 6.513 „ 92 „

Czysty stan bierny . . . . . 6.513 K. 92 g.

Wartość realności zachowano przy funduszu krajowym.

LW. 34.785/1902.

## Wydatki. 2. Doświadczalna stacya botaniczno-rolnicza we Lwowie.

Liczba		Poszczególnienie	Wydatki w roku 1901.		Kwota budżetu uchwalona	W porównaniu z kwotą prelim. okazują się wydatki mniejsze większe
rubryki	pozycyi		K.	g.		
budżetu						
<b>WYDATKI.</b>						
<b>I. Płace personalu.</b>						
1		Kierownik stacyi . . . . .	1.200	—	1.200	—
2		Asystenci, płace z dodatkami . . . . .	4.102	61	5.556	1.453
3		Laborant, płaca i dodatek na mieszkanie . . . . .	1.460	—	1.460	—
Suma rubryki I. . . . .			6.762	61	8.216	1.453
<b>II. Koszta administracyi.</b>						
4		Zarząd: a) koszta kancelaryjne 861 K. 80 g. b) służący . . . . .	1.461	80	1.400	62
5		Najem pomieszkania . . . . .	1.620	—	1.600	20
6		Oświetlenie i opał . . . . .	500	—	500	—
Suma rubryki II. . . . .			3.581	80	3.500	+ 82
<b>III. Utrzymanie stacyi.</b>						
7		Koszta utrzymania stacyi { zwyczajne . . . . . nadmierzające . . . . .	2.622	90	1.300	1.323
8			400	—	400	—
9		" " ogrodu górskiego . . . . . a) Utrzymanie pól doświadczalnych b) Analizy z pól, utrzymywanych kosztem Towarzystwa gospodarczego	556	68	600	43
10			694	34	1.200	506
10		Koszta druków i wydawnictw { zwyczajne . . . . . nadmierzające . . . . .	245	47	200	46
11			400	—	400	—
11		Prenumerata pism i zakupno podręczników . . . . .	292	27	400	108
12		Koszta podróży kierownika i asystentów . . . . .	895	46	800	95
Razem { zwyczajne . . . . . nadmierzające . . . . .			5.307	12	4.500	+ 657
Suma rubryki III. . . . .			6.107	12	5.300	+ 807
Razem { zwyczajne . . . . . nadmierzające . . . . .			15.651	53	16.216	+ 2.110
Suma wydatków . . . . .			16.451	53	17.016	+ 564

### Uzasadnienie różnic.

Do rubr. I. poz. 2. Wydatek mniejszy o 1.453 K. ponieważ posada jednego asystenta nietatowego obsadzona została dopiero z dniem 21. października 1901.

" " II. poz. 7. Wydatek większy o 1.323 K. bo wskutek wzrostu czynności stacyi donajęto siły pomocnicze do różnych mechanicznych prac przy kontroli nasion. Przeniesienie jest w części pokryte zaoszczędzeniami w innych poz. tej rubryki.

## 2. Doświadczalna stacya botaniczno-rolnicza we Lwowie. Dochody.

Liczba		Poszczególzenie	Dochody w roku 1901.		Kwota budżetem uchwalona	W porównaniu z kwotą prelim. okazują się dochody	
rubryki	pozytywi		K.	g.		K.	K.
budżetu							mniejsze <i>większe</i>
<b>Dochody.</b>							
I.	1	Subwencya z c. k. Skarbu Państwa . . . . .	2.000	—	2.000	—	
II.	2	Dochód z analiz . . . . .	735	97	1.600	—	864
III.	3	Dochód z pól i ogrodu . . . . .	50	40	400	—	349
		<u>Suma dochodów . . . . .</u>	2.786	37	4.000	—	1.213
—	—	Dotacya z funduszu krajowego . . . . .	13.665	16	13.016	+	649
		<u>Razem . . . . .</u>	16.451	53	17.016	—	564

### Uzasadnienie różnic:

<i>Do rubr. II. Dochody</i> brutto wynosiły w roku 1901 . . . . .	1.872 K. 31 g.
od tego procenta wypłacone personalowi stacyi za dokonane analizy . . . . .	1.136 „ 34 „
pozostaje dochód netto . . . . .	735 K. 97 g.
do tego należności czynne . . . . .	55 „ 80 „
razem . . . . .	791 K. 77 g.
w porównaniu z budżetem . . . . .	1.600 „ — „
okazuje się wynik <i>niekorzystniejszy</i> o . . . . .	808 K. 23 g.
wskutek <i>mniejszej</i> ilości próbek nadsyłanych do płatnej oceny.	
„ „ <i>III. Dochód mniejszy</i> o 349 k. wedle rzeczywistych wpływów, zależnych od ilości wyprodukowanych ziemniaków.	
<i>Dotacya z funduszu krajowego większa</i> o 649 K. w miarę potrzeby pokrycia niedoboru.	

Stan majątku z końcem roku 1901.

Stan czynny:

Należności czynne za dokonane analizy . . . . .	55 K. 80 g.
Stan bierny . . . . .	— „ — „
<u>Czysty stan czynny . . . . .</u>	55 K. 80 g.

### 3. Akademia rolnicza w Dublanach.

Liczba		SUMARYUSZ	Wynikłości w roku 1901.		Kwota budżetem uchwalona	W porównaniu z kwotą prelim. okazują się wynikłości mniejsze większe
rubryki	pozycyi		K.	g.		
budżetu						
<b>WYDATKI.</b>						
I.	1-12	Płace profesorów i docentów { zwyczajne . . . . . 51.400 92 nadzwyczajne . . . . . <b>7.973 33</b>			55.640	4.239 593
II.	13-14	Płace urzędników administracyjnych . . . . . 4.794 96			4.795	—
III.	15-19	Płace funkcyjonyuszów nieetatowych : a) zwyczajne . . . . . 4.320 02 b) nadzwyczajne . . . . . <b>100 —</b>			4.320	—
IV.	20-22	Koszta utrzymania służby szkolnej . . . . . 5.524 92			5.660	135
V.	23-29a	Pensye, emerytury i zaopatrzenia . . . . . 6.109 96			6.460	350
VI.	30-43	Koszta administracyjne { zwyczajne . . . . . 18.227 48 nadzwyczajne . . . . . <b>1.500 —</b>			18 100	128
VII.	44-52	Potrzeby naukowe { zwyczajne . . . . . 15.593 32 nadzwyczajne . . . . . <b>1.500 —</b>			15.880	287
VIII.	53	Podatki i opłaty . . . . . 1.026 —			1.026	—
IX.	54	Utrzymanie 12-tu uczniów w internacie . . . . . 8.400 —			8.400	—
X.	55	Rozmaite nieprzewidziane . . . . . 9.363 81			200	9.164
XI.	56-61	Utrzymanie internatu { zwyczajne . . . . . 33.718 25 nadzwyczajne . . . . . <b>1.110 —</b>			33.122	596
		Razem { zwyczajne . . . . . 158.479 64 nadzwyczajne . . . . . <b>12.183 33</b>			153.603	+ 9.888 — 5.011
		Suma wydatków . . . . . 170.662 97			165.193	+ 10.481 — 5.011
						+ 5.470
<b>Dochody.</b>						
I.	1-2	Subwencye . . . . . 27.722 —			27.722	—
II.	3-6	Opłaty od uczniów . . . . . 39.466 60			37.150	2.317
III.	7	Dochód z pasieki . . . . . 69 60			20	50
IV.	8	Sprzedaż płodów z pola doświadczalnego i ogrodu . . . . . 483 82			240	244
V.	9	Odsetki z legatu śp. Karola Skibińskiego . . . . . 175 20			196	21
VI.	10	Dochody rozmaite . . . . . 774 52			400	374
		Suma dochodów własnych . . . . . 68.691 74			65.728	+ 2.985 — 21
—		Dotacya z funduszu krajowego . . . . . 101.971 23			99.465	+ 2.506
		Suma wszystkich dochodów . . . . . 170.662 97			165.193	+ 5.491 — 21
						+ 5.470



3 Akademia rolnicza w Dublanach.

Wydatki.

Liczba		Poszczególnienie	Wydatki w roku 1901.		Kwota budżetem uchwalona		W porównaniu z kwotą prelim. okazują się wydatki mniejsze większe
rubryki	pozycyi		K.	g.	K.	K.	
budżetu							
<b>Wydatki.</b>							
<b>I. Płace profesorów i docentów.</b>							
1		Dyrektor, płaca z dodatkami { zwyczajne . . . . .	5.520	—	5.520	—	
		{ nadzwyczajne . . . . .	<b>6.680</b>	—	<b>6.680</b>	—	
2-3		8 profesorów fachowych, płace z dodatkami:					
		a) zwyczajne . . . . .	31.361	—	35.600	4.239	
		b) nadzwyczajne . . . . .	<b>993 33</b>		<b>400</b>	<b>593</b>	
4		3 stałych profesorów-adjunktów, płace z dodatkami:					
		a) zwyczajne . . . . .	7.800	—	7.800	—	
		b) nadzwyczajne . . . . .	<b>300</b>	—	<b>300</b>	—	
5		Asystent, płaca . . . . .	1.200	—	1.200	—	
6		Docent hodowli . . . . .	1.599	92	1.600	—	
7		" weterynaryi . . . . .	960	—	960	—	
8		" leśnictwa . . . . .	480	—	480	—	
9		" ogrodnictwa . . . . .	400	—	400	—	
10		" melioracyi . . . . .	480	—	480	—	
11		" historii i literatury polskiej . . . . .	1.200	—	1.200	—	
12		" hodowli ryb i gospodarstwa stawowego . . . . .	400	—	400	—	
		Razem { zwyczajne . . . . .	51.400	92	55.640	— 4.239	
		{ nadzwyczajne . . . . .	<b>7.973 33</b>		<b>7.380</b>	<b>+ 593</b>	
		Suma rubryki I. . . . .	59.374	25	63.020	— 3.646	
<b>II. Płace urzędników administracyjnych.</b>							
13		Kasyer zarazem rachmistrz, płaca . . . . .	2.625	—	2.625	—	
14		Sekretarz Dyrekcji zarazem magazynier, płaca . . . . .	2.169	96	2.170	—	
		Suma rubryki II. . . . .	4.794	96	4.795	—	
<b>III. Płace funkcyjnaruszów nieetatowych.</b>							
15		Kapelan, płaca i dodatek osobisty . . . . .	800	02	800	—	
16		Lekarz zakładowy, płaca . . . . . { zwyczajne . . . . .	1.200	—	1.200	—	
		{ nadzwyczajne . . . . .	<b>100</b>	—	<b>100</b>	—	
17		Dyetaryusz w kancelaryi dyrekcji . . . . .	720	—	720	—	
18		Ogrodnik, płaca . . . . .	1.200	—	1.200	—	
19		Pomoconik w bibliotece, płaca . . . . .	400	—	400	—	
		Razem { zwyczajne . . . . .	4.320	02	4.320	—	
		{ nadzwyczajne . . . . .	<b>100</b>	—	<b>100</b>	—	
		Suma rubryki III. . . . .	4.420	02	4.420	—	



# Akademia rolnicza w Dublanach.

Wydatki.

Liczba		Poszczególnienie	Wydatki w roku 1901.		Kwota budżetem uchwa- iona	W porównaniu z kwotą prefi- nowaną okazała się wydatki mniejsze większe
rubryki	pozytywi					
budżetu			K.	g.	K.	K.
		Z przeniesienia .	4 329	80	4.600	+ 510 — 780
VI.	32	Oświetlenie gmachu szkolnego i obejść .	414	54	660	245
	33	Utrzymanie budynków i ogrodzeń { zwyczajne . . . . . <b>nadzwyczajne</b> . . . . .	4.215	33	4.000	215
	34	„ „ dziedzińców i ścieżek { zwyczajne . . . . . <b>nadzwyczajne</b> . . . . .	389	11	400	11
	35	„ „ parku . . . . .	400	51	400	—
	36	Ubezpieczenie budynków . . . . .	948	71	1.300	351
	37	Najem pomieszczeń . . . . .	2.009	—	2.280	271
	38	Płaca kominiarza . . . . .	381	95	420	38
	39	Sprzęty i ruchomości . . . . .	233	67	240	— 8
	40	Koszta przewozu prelegentów . . . . .	3.788	71	3.000	789
	41	„ „ lustracyi zakładu . . . . .	209	02	200	9
	42	„ „ nabożeństwa { zwyczajne . . . . . <b>nadzwyczajne</b> . . . . .	147	96	100	48
	43	Apteka i inne koszta sanitarne . . . . .	759	17	500	259
		Razem { zwyczajne . . . . . <b>nadzwyczajne</b> . . . . .	18.227	48	18.100	+ 1.830 — 1.702
		Suma rubryki VI.	19.727	48	19.600	+ 128
VII.		<b>Potrzeby naukowe.</b>				
	44	Eksperymenta przy wykładach . . . . .	1 284	89	1.400	115
	45	Zbiory i muzea, utrzymanie i { uzupełnienie . . . . . zwyczajne . . . . . <b>nadzwyczajne</b> . . . . .	2.532	37	2.820	288
	46	Laboratorya { zwyczajne . . . . . <b>nadzwyczajne</b> . . . . .	3.936	19	4 150	214
	47	Biblioteka i czytelnia : a) przykupno dzieł . . . . . 1.565 K 57 g. b) oprawa książek . . . . . — „ — „ c) czasopisma . . . . . 426 „ 27 „	1.991	84	2.000	8
	48	Utrzymanie pola doświadczalnego . . . . .	1.112	02	1 000	112
	49	Wycieczki naukowe uczniów z profesorami . . . . .	1.200	—	1.200	—
	50	Utrzymanie pasieki . . . . .	—	—	60	60
	51	Ogród (utrzymanie ogrodu i druk katalogu) . . . . .	1.536	01	1.250	286
	52	Wynagrodzenie dla folwarku dublańskiego za straty, ponoszone wskutek zastosowania stanu inwen- tarza do potrzeb Akademii . . . . .	2.000	—	2.000	—
		Razem { zwyczajne . . . . . <b>nadzwyczajne</b> . . . . .	15.593	32	15.880	+ 398 — 685
		Suma rubryki VII.	17.093	32	17.380	— 287

Wydatki.

3. Akademia rolnicza w Dublanach.

Liczba		Poszczególnienie	Wydatki w roku 1901.		Kwota budżetu tem uchwalona	W porównaniu z kwotą prelim. okazują się wydatki mniejsze większe
rubryki	pozycyi		K.	g.		
budżetu						K.
VIII.		<b>Podatki i opłaty.</b>				
	53	Podatek gruntowy i domowy . . . . .	1.026	—	1.026	—
IX.	54	<b>Utrzymanie 12-tu uczniów w internacie</b> . . . . .	8.400	—	8.400	—
X.	55	<b>Rozmaite nieprzewidziane</b> . . . . .	9.363	81	200	9.164
XI.		<b>Utrzymanie internatu.</b>				
	56	a) Administrator domu zakład., płaca z emolumentami . . . . .	1.794	20	1.748	46
		b) Portyer, płaca z emolumentami . . . . .	860	—	860	—
		c) Magazynier, płaca " . . . . .	860	—	860	—
		d) Dwóch lokajów, płaca z emolumentami . . . . .	1.504	—	1.480	24
		e) Trzech stróżów, płaca z emolumentami . . . . .	1.224	—	1.224	—
	57	Wikt uczniów . . . . .	20.979	06	22.050	1.071
	58	Pranie pościeli i naprawa tejże . . . . .	561	26	600	39
	59	Opał internatowego budynku . . . . .	2.477	—	2.100	377
	60	Oświetlenie " " . . . . .	1.916	34	1.600	316
	61	Utrzymanie budynku i sprzętów { zwyczajne . . . . .	1.542	39	600	943
		{ <b>nadzwyczajne</b> . . . . .	<b>1.110</b>	—	<b>1.110</b>	—
		Razem { zwyczajne . . . . .	33.718	25	33.122	+ 1.706
		{ <b>nadzwyczajne</b> . . . . .	<b>1.110</b>	—	<b>1.110</b>	— 1.110
		Suma rubryki XI. . . . .	34.828	25	34.232	+ 596

**Uzasadnienie różnic.**

Do rubr. I. poz. 2. i 3. Wydatki zwyczajne *mniejsze* o 4.239 K. częścią wskutek intercalaryów, częścią wskutek zmian zaszyłych w składzie personalu profesorów w roku 1901. Nadzwyczajne wydatki przekroczone o kwotę 593 K. ponieważ wypłacono niepreliminowane podatki osobiste za 4 miesiące roku 1901 jak w latach poprzednich byłym profesorom Kazimierzowi Pańkowskiemu i Juliuszowi Olszowemu (zobacz sprawozdanie komisji budżetowej za r. 1901).

- Do rubr. IV. Wydatki w ogóle *mniejsze* o 135 K. według rzeczywistości wypłaconych zasług i gratyfikacyj.
- " " V. Zaoszczędzenie 350 K., pozostało z tego powodu, że skutkiem śmierci emeryt. profesora Kaźmierza Pańkowskiego, wydano *mniej* o 2.000 K., wypłacono natomiast pensję wdowię wdowie Honoracie Pańkowskiej z rocznych 1.200 K. za czas od 1. sierpnia do 31. grudnia 1901 w kwocie 500 K., tudzież emeryturę profesorowi Tomaszowi Rylskiemu z rocznych 4.600 K. za czas od 1. paźdz. do 31. grudnia 1901 w kwocie 1.150 K.
- " " VI. poz. 30. Wydatki ogółem *większe* o 510 K., gdyż skutkiem zwiększenia się liczby słuchaczy wzrosły koszta kancelaryjne i koszta druków.
- " " VI. poz. 31. Z powodu lżejszej zimy oszczędzono na opale 780 K.
- " " VI. poz. 32. Z powodu znacznego spadku cen nafty w roku 1901 oszczędzono na oświetleniu 245 K.
- " " VI. poz. 33. Wydatki *większe* o 215 K. głównie dlatego, że z powodu nienaprawienia i dalszej budowy kanału, odprowadzającego odchody z gmachu Akademii ku gorzelnii, wydatki z tytułu wywozu i czyszczenia zarachowano na tę pozycyę.
- " " VI. poz. 34. Różnica drobna na korzyść budżetu.
- " " VI. poz. 36. Wydatek *mniejszy* o 351 K. zależny od wysokości premij asekuracyjnych i przypadających dywidend.
- " " VI. poz. 37. Wydatek *mniejsze* o 271 K., ponieważ w ciągu roku 1901 otrzymali w naturze pomieszkania: docent dr. Pańkowski, tudzież asystent Krzemieniewski, w domu po ś. p. profesorze Kaźmierzu Pańkowskim.
- " " VI. poz. 38 i 39. Wydatki *mniejsze* o 44 K. wedle rzeczywistych potrzeb w tym roku.
- " " VI. poz. 40. Prócz stale dojeżdżających docentów, przyjeżdżał na wykłady profesor rolnictwa mieszkający we Lwowie Dr. K. Micyński i profesor Szule, a ponieważ nadto koszta gruntownej reparacyi powozu wyniosły 382 K., przeto przekroczono tę pozycyę o kwotę 789 K.
- " " VI. poz. 41. Wydatek *większy* o 9 K. wskutek częstszych komisji lustracyjnych.
- " " VI. poz. 42. Przekroczenie 48 K. stosownie do potrzeb.
- " " VI. poz. 43. Przekroczenie w kwocie 259 K. zależne od stanu zdrowotności słuchaczy Akademii, względnie uczniów niższej szkoły.
- " " VII. poz. 44, 45, i 46. Wydatki zwyczajne tych pozycyj ogółem *mniejsze* o 617 K. z powodu *mniejszych* wydatków na doświadczenia z żywieniem zwierząt, tudzież na zaprzęgi do demonstracyi z narzędziami rolniczemi według uznania Dyrekcyi.
- " " VII. poz. 47. Oszczędność nieznaczna 8 K. na korzyść budżetu.
- " " VII. poz. 48, i 51. Obydwie te pozycyę przekroczono razem o kwotę 398 K., częściowe jednak pokrycie tego przekroczenia znajduje się w wyższych dochodach ze sprzedaży płodów z pola doświadczalnego i ogrodu (R. IV poz. 8. doch.).
- " " VII. poz. 50. Wydatku w tym roku nie było żadnego.
- " " X. Wydatki *większe* o 9.164 K., ponieważ z tej rubryki pokryto w roku 1901 koszta zastępstwa profesorów i docentów wynoszące sumę 6.119 K., wydatek ten jednak znajduje częściowe pokrycie w zaoszczędzeniach rubryki I. w sumie 4 239 K. powstałych skutkiem intercalaryów. Na dalsze przekroczenie złożyły się koszta przywozu wody w sumie 1.150 K., koszta donajęcia służby szkolnej i internatowej w sumie 413 K., koszta uroczystej immatrykulacyi w kwocie 500 K., koszta przyjęcia wycieczki uczniów szkoły rolniczej w Czerniowcach w sumie 313 K.
- " " XI. poz. 56. Wydatek *większy* o 46 K., ponieważ pobierany od restauratora wikt dla tego funkcyonaryusza kosztował nieco więcej.
- " " XI. poz. 56d. Wydatek *większy* o 24 K. stosownie do wypłaconych zasług.
- " " XI. poz. 57. Koszta utrzymania preliminowano dla 45 uczniów, a było ich w roku 1901 przeciętnie 49, mimo to zaoszczędzono 1071 K., skutkiem potrąceń z należności restauratora za ferye świąteczne i urlopy.
- " " XI. poz. 58. Wydatek *mniejszy* o 39 K. wedle rzeczywistej potrzeby w tym roku.
- " " XI. poz. 59. i 60. Wydatki tych pozycyj ogółem *większe* o 693 K. stosownie do większej liczby ubikacyj opalanych i oświetlanych dla zwiększonej liczby uczniów.
- " " XI. poz. 61. Wydatki *większe* o 943 K., spowodowane częściowymi kosztami urządzenia 15 pokoi w internacie.

**Dochody.**

**3. Akademia rolnicza w Dubianach.**

Liczba		Poszczególnienie	Dochody w roku 1901.		Kwota budżetowa	W porównaniu z kwotą prelim. okazują się dochody mniejsze
rubryki	pozycyi		K.	g.		
budżetu						
		<b>Dochody</b>				
		<b>I. Subwencye.</b>				
	1	Z c. k. Skarbu Państwa . . . . .	20.000	—	20.000	—
	2	Z funduszu kultury krajowej . . . . .	7.722	—	7.722	—
		Suma rubryki I. . . . .	27.722	—	27.722	—
		<b>II. Opłaty od uczniów.</b>				
	3	Wpisowe . . . . .	310	—	250	60
	4	Czesne . . . . .	4.480	—	5.000	520
	5	Opłaty za ćwiczenia w laboratoryach . . . . .	360	—	400	40
	6	Opłaty na utrzymanie w internacie . . . . .	34.316	60	31.500	2.877
		Suma rubryki II. . . . .	39.466	60	37.150	+ 2.317
						+ 2.317
III.	7	<b>Dochód z pasieki . . . . .</b>	69	60	20	+ 50
IV.	8	<b>Sprzedaż płodów z pola doświadczalnego i ogrodu . . . . .</b>	483	82	240	+ 244
V.	9	<b>Odsetki z legatu ś. p. Karola Skibińskiego . . . . .</b>	175	20	196	— 21
VI.	10	<b>Dochody rozmaite . . . . .</b>	774	52	400	+ 374
—	—	<b>Dotacya z funduszu krajowego . . . . .</b>	101.971	23	99.465	+ 2.506

**Uzasadnienie różnic.**

Do rubr. II. Dochody w ogóle większe o 2.317 K. ponieważ liczba uczniów Akademii była przeciętnie o 4 większa od liczby budżetem przewidzianej.

„ „ III. Dochód większy o 50 K. według rzeczywistych wpływów.

„ „ IV. Dochody większe o 244 K. stosownie do rzeczywistych wpływów służą na częściowe pokrycie wydatków większych rubryki VII. poz. 48 i 51.

„ „ V. Dochód mniejszy o 21 K. wedle rzeczywistych wpływów, które zniżyły się z powodu niższej stopy procentowej i opłaty podatku od odsetek.

„ „ VI. Dochody większe o 374 K. ponieważ na tę rubrykę zarachowano zwroty zaliczek z lat dawniejszych kasyera Popowicza i sekretarza Dyrekcji Wieleżyńskiego.

Dotacya z funduszu krajowego większa o 2.506 K. w miarę potrzeby pokrycia niedoboru wykazuje zarazem ogólne przekroczenie budżetowe o tę kwotę w roku 1901.

### 3 Akademia rolnicza w Dublinach.

Liczba		P o s z c z e g ó l n i e n i e	Wynikłość		
rubryki	pozytywi		w roku 1901.		
			K.	h.	
budżetu					
		<p><b>Rachunek pożyczki hipotecznej w kwocie 100.000 K. zaciągniętej na majątek Dubliny w myśl uchwały Wysokiego Sejmu z dnia 21. grudnia 1900.</b></p>			
		<b>Dochody.</b>			
		Zaciągnięta pożyczka w 4% listach zastawnych gal.			
		Banku krajowego (efektami)	100 000 K.		
		Od tego spieniężone efekta powyższe	100.000 „		
		Gotówka uzyskana ze spieniężenia 4% listów Banku krajowego im. wart. 100.000 K. po kursie 91 K.		91.000	—
		<b>Wydatki.</b>			
		Rata wstępna i należitości rządowe	3.673	66	
		Funduszowi krajowemu zwrot wydatków poniesionych zaliczkowo w r. 1900 na budowę i urządzenie skrzydła w internacie	37.342	66	
		Reszta kosztów budowy internatu	4.310	26	
		Budowa domu mieszkalnego dla profesorów	28.425	50	
		Przeniesiono do rachunku roku 1902 resztę gotówki, pozostałej z zaciągniętej pożyczki	17.247	92	
		<b>Suma wydatków</b>	91.000	—	

#### Uwaga.

Z powyższego rachunku okazuje się, że z uzyskanej ze zrealizowania pożyczki hipotecznej gotówki w kwocie 91.000 K. — g. Zużyto w roku 1901 na cele wyżej poszczególnione 73.752 „ 08 „ a pozostała reszta 17.247 K. 92 g.

którą przeniesiono do rachunku roku 1902 posłuży na pokrycie reszty kosztów budowy domu mieszkalnego dla profesorów, tudzież częściowych kosztów kanalizacji zakładów dublańskich.

### 3. Akademia rolnicza w Dublanach.

#### Stan majątku z końcem roku 1901.

Liczba		Poszczególnienie	Należytości							
			czynne				bierne			
rubryki	pozycyi		z lat ubiegłych		z roku bieżącego		z lat ubiegłych		z roku bieżącego	
budżetn		K.	g.	K.	g.	K.	g.	K.	g.	
<b>Wydatki.</b>										
VII.	49	Zwrot zaliczki na wycieczkę naukową	20	—	—	—	—	—	—	
XI.	57	Zwroty za wikt od uczniów	115	24	—	—	—	—	—	
—	—	Pożyczka hipoteczna zaciągnięta w Banku krajowym	—	—	—	—	—	100000	—	
<b>Dochody.</b>										
II.	3—6	Opłaty od uczniów	1 984	—	2 261	50	—	—	—	
VI.	10	Różne dochody	2 398	50	—	—	—	—	—	
		<b>Razem</b>	4 517	74	2 261	50	—	—	100000	
		W porównaniu ze stanem czynnym	—	—	—	—	—	—	6 779 24	
		<b>Czysty stan czynny</b>	—	—	—	—	—	—	93 220 76	

LW. 38401/902.



## 4. Krajowa niższa szkoła rolnicza w Dublanach.

Liczba		<b>SUMARYUSZ</b>	Wynikłości w roku 1901.		Kwota budżetem uchwalona	W porównaniu z kwotą prelim. okazują się wynikłości mniejsze więcej
rubryki	pozycyi		K.	g.	K.	K.
budżetu			K.	g.	K.	K.
<b>Wydatki.</b>						
I.	1—6	Płace nauczycieli . . . . .	9.165	—	9.290	125
II.	7	Pensye, emerytury i zaopatrzenia . . . . .	500	—	500	—
III.	8-12	Koszta administracyjne . . . . .	3.300	14	3.300	—
		} zwyczajne				
		} <b>nadzwyczajne</b> . . . . .	<b>400</b>	—	<b>400</b>	—
IV.	13-14	Utrzymanie uczniów . . . . .	17.190	45	16.146	1.044
V.	15-17	Potrzeby naukowe . . . . .	854	12	960	106
VI.	18	Kurs ćwiczeń dla szkolnej straży pożarnej . . . . .	80	—	80	—
VII.	19	Rozmaite nieprzewidziane . . . . .	957	49	100	858
Razem {						
} zwyczajne . . . . .			32.047	20	30.376	+1.902
} <b>nadzwyczajne</b> . . . . .			<b>400</b>	—	<b>400</b>	— 231
Suma wydatków . . . . .			32.447	20	30.776	+1.902
						— 231
						+1.671
<b>Dochody.</b>						
I.	1	Subwencya z c. k. Skarbu Państwa . . . . .	6.000	—	6.000	—
II.	2	Zarobek uczniów . . . . .	1.124	55	1.296	172
III.	3	Rozmaite nieprzewidziane . . . . .	138	56	100	39
Suma dochodów własnych . . . . .			7.263	11	7.396	— 172
						+ 39
<b>Dotacya z funduszu krajowego . . . . .</b>			25.184	09	23.380	+1.804
Suma wszystkich dochodów . . . . .			32.447	20	30.776	+1.843
						172
						+1.671

## Wydatki. 4. Krajowa niższa szkoła rolnicza w Dublanach.

Liczba		Poszczególnienie	Wydatki w roku 1901.		Kwota budżetem uchwalona	W porównaniu z kwotą prelim. okazują się wydatki mniejsze
rubryki	pozycyi		K.	g.		
budżetu				K.	K.	
<b>WYDATKI</b>						
I.		<b>Płace nauczycieli.</b>				
	1	Zastępstwo nauczycieli do nauk fachowych . . . . .	2.645	—	2.750	105
	2	Nauczyciel pomocniczy do nauk fachowych, płaca z dodatkami . . . . .	2.480	—	2.480	—
	3	Nauczyciel do nauk elementarnych, płaca z dodatkami . . . . .	1.760	—	1.760	—
	4	Docent weterynaryi . . . . .	280	—	300	20
	5	Katecheta obrz. łącz. . . . .	800	—	800	—
	6	Instruktor do robót ręcznych i dozorea uczniów . . . . .	1.20	—	1.200	—
		Suma rubryki I.	9.165	—	9.290	— 125
II.		<b>Pensye, emerytury i zaopatrzenia.</b>				
	7	Bartowa Helena, wdowa po nauczycielu . . . . .	500	—	500	—
III.		<b>Koszta administracyjne.</b>				
	8	Zarząd: Remuneraacya dyrektora wyższej szkoły . . . . .	800	—	800	—
	9	Opał i oświetlenie . . . . .	766	87	700	67
	10	Utrzymanie budynków, ubezpieczenie i kominiarz . . . . .	761	83	800	38
	11	Sprzęty i ruchomości . . . . . { zwyczajne	171	44	200	29
	12	Koszta nabożeństwa i nauki dla uczniów obrz. gr. kat. . . . .	400	—	400	—
			800	—	800	—
		Razem . . . . . { zwyczajne	3.300	14	3.300	+ 67
		. . . . . { nadzwyczajne .	400	—	400	— 67
		Suma rubryki III. . . . .	3.700	14	2.700	—
IV.		<b>Utrzymanie uczniów.</b>				
	13	Stołowanie . . . . .	12.930	86	11.826	1.105
	14	Odzież, pościel i pranie . . . . .	4.259	59	4.320	61
		Suma rubryki IV. . . . .	17.190	45	16.146	+ 1.105 — 61
						+ 1.044

#### 4. Krajowa niższa szkoła rolnicza w Dublanach. Wydatki.

Liczba		Poszczególnienie	Wydatki w roku 1901.		Kwota budżetu uchwalona	W porównaniu z kwotą preliminalną okazują się wydatki
rubryki	pozycyi		K.	h.		
budżetu						
V.		<b>Potrzeby naukowe.</b>				
	15	Zaprzęgi do demonstracyi . . . . .	67	60	160	92
	16	Przybory do pisania i nauki uczniów . . . . .	428	99	400	29
	17	Przykupno modeli, machin i narzędzi . . . . .	357	53	400	43
		<u>Suma rubryki V.</u> . . . . .	854	12	960	+ 29
						- 106
VI.	18	<b>Kurs ćwiczeń dla szkolnej straży pożarnej . . . . .</b>	80	—	80	—
VII.	19	<b>Rozmaite nieprzewidziane . . . . .</b>	957	49	100	+ 858

#### Uzasadnienie różnic.

- Do rubryki I. poz. 1. Wydatek mniejszy o 105 K. zależny od liczby godzin wykładowych.
- " " I. poz. 4. Wydatek mniejszy o 20 K. stosownie do rzeczywistej wypłaty.
- " " III. Wydatki większe o 67 K. pod poz. 9. z powodu przyznania drzewa opałowego nauczycielowi do nauk fachowych znajdują zupełne pokrycie w zaoszczędzeniach innych pozycji tej rubryki.
- " " IV. Wydatki ogółem większe o 1.044 K., ponieważ preliminowano koszta utrzymania dla 36, a było przeciętnie 39 uczniów.
- " " V. Wydatki ogółem mniejsze o 106 K. wedle rzeczywistych potrzeb.
- " " VII. Wydatki większe o 858 K. spowodowane głównie kosztami dowozu wody ze Lwowa i z cegielni.

## Dochody. 4. Krajowa niższa szkoła rolnicza w Dublanach.

Liczba		Poszczególzenie	Dochody w roku 1901.		Kwota budżetu tem uchwalona	W porównaniu z kwotą prelim. okazują się dochody mniejsze <i>większe</i>
rubryki	pozytywi		K.	g.		
budżetu				K.	K.	
<b>Dochody.</b>						
I.	1	Subwencya z c. k. Skarbu Państwa . . . . .	6.000	—	6.000	—
II.	2	Zarobek uczniów . . . . .	1.124	55	1.296	— 172
III.	3	Rozmaite nieprzewidziane . . . . .	138	56	100	+ 39
—	—	Dotacya z funduszu krajowego . . . . .	25.184	09	23.380	+ 1.804

### Uzasadnienie różnic.

Do rubryki II. Dochód mniejszy o 172 K. stosownie do liczby dni roboczych uczniów na folwarku.  
 „ „ III. Dochód większy o 39 K. według rzeczywistych wpływów, które z góry obliczyć się nie dadzą.  
 „Dotacya z funduszu krajowego“ większa o 1.804 K. w miarę potrzeby pokrycia niedoboru.

### Stan majątku z końcem roku 1901.

Stan czynny.

Należności czynne z lat ubiegłych: Opłaty na utrzymanie uczniów (Rubr. III. doch.) . 450 K.

Stan bierny . . . . . — „

Czysty stan czynny . . . . . 450 K.

## 5. Krajowa szkoła gorzelnicza w Dublanach. Wydatki.

Liczba		Poszczególności	Wydatki w roku 1901:		Kwota budżetu tem uchwalona	W porównaniu z kwotą prelim. okazują się wydatki mniejsze większe
rubryki	pozycyi					
budżetu				K.	g.	K.
<b>WYDATKI.</b>						
<b>I. Płace nauczycieli.</b>						
	1	Dyrektor szkoły i gorzelnii . . . . .	1.200	—	1.200	—
	2	Adjunkt, jednocześnie gorzelnik w gorzelnii . . . . .	2.000	—	2.000	—
	3	Docenci :				
		a) matematyki i rysunków . . . . .	300	—	300	—
		b) fizyki . . . . .	300	—	300	—
		c) chemii . . . . .	300	—	300	—
		d) gorzelnictwa . . . . .	1.000	—	1.000	—
		e) nauki o kotłach i maszynach . . . . .	400	—	400	—
		f) nauki o opodatkowaniu . . . . .	400	—	400	—
		g) administracyi i rachunkowości . . . . .	120	—	120	—
		h) nauki o fabrykacyi drożdży prasowanych . . . . .	400	—	400	—
		Suma rubryki I. . . . .	6.420	—	6.420	—
<b>II. Koszta administracyjne.</b>						
	4	Druki, inseraty, portorya itp. . . . .	63	94	60	4
	5	Koszta przewozu prelegentów . . . . .	253	—	200	53
	6	Koszta podróży dyrektora w sprawach szkolnych . . . . .	66	—	120	54
		Suma rubryki II. . . . .	382	94	380	+ 57 - 54
<b>III. Potrzeby naukowe.</b>						
	7	Wyższej szkole rolniczej za użycie laboratorium . . . . .	160	—	160	—
	8	Przyrządy do laboratorium gorzelnii . . . . .	107	84	100	8
	9	Koszta produkcji drożdży prasowych . . . . .	233	38	300	67
	10	Książki i czasopisma . . . . .	126	88	120	7
	11	Wycieczki profesorów z uczniami . . . . .	400	—	400	—
		Suma rubryki III. . . . .	1.028	10	1.080	- 67 + 15
<b>IV. Zapomogi dla uczniów.</b>						
	12	a) z funduszy krajowych . . . . .	600	—	600	—
		b) z subwencji państwowej . . . . .	1.000	—	1.000	—
		Suma rubryki IV. . . . .	1.600	—	1.600	—
<b>V. Różne nieprzewidziane . . . . .</b>						
			68	86	40	+ 29
		Suma wydatków . . . . .	9.499	90	9.520	- 52 + 32
						- 20

## Wydatki. 5. Krajowa szkoła gorzelnicza w Dublanach.

### Uzasadnienie różnic.

Do rubr. II. Wprawdzie przekroczono koszta przewozu prelegentów o kwotę 53 K. z powodu podwyższonej taryfy dla fiaków, jednak wobec zaoszczędzeń w innych pozycjach przekroczenie ogólne rubryki II. redukuje się do *nieznacznej* kwoty 3 K.  
 " " III. Wydatki ogółem *mniejsze* o 52 K. wedle rzeczywistej potrzeby w tym roku.  
 " " V. Przekroczenie wydatków o kwotę 29 K. spowodowało przyjęcie komisji egzaminacyjnej.

### Dochody.

Liczba		Poszczególnienie	Wydatki w roku 1901.		Kwota budżetem uchwalona	W porównaniu z kwotą preliminowaną okazują się wydatki <i>mniejsze</i> <i>większe</i>
rubryki	pozycyi		K.	g.	K.	
budżetu			K.	g.	K.	
<b>DOCHODY.</b>						
I.	1	<b>Subwencye z c. k. Skarbu Państwa:</b>				
		a) na utrzymanie szkoły . . . . .	3.000	—	3.000	—
		b) na zapomogi dla uczniów . . . . .	1.000	—	1.000	—
		Suma rubryki I. . . . .	4.000	—	4.000	—
II.	2	<b>Opłaty od uczniów . . . . .</b>	1.300	—	1.000	+ 300
		Suma dochodów . . . . .	5.300	—	5.000	+ 300
		<b>Dotacya z funduszu krajowego . . . . .</b>	4.199	90	4.520	— 320
		Razem . . . . .	9.499	90	9.520	+ 300 — 320
						— 20

### Uzasadnienie różnic.

Do rubryki II. Dochód *większy* o 300 K. z powodu *większej* liczby uczniów.  
 „Dotacya z funduszu krajowego“. Wynikłość *mniejsza* o 320 K. w miarę potrzeby pokrycia niedoboru, wobec czego i ogólny wynik *korzystniejszy* jest o tę kwotę od budżetu.

### Stan majątku z końcem roku 1901.

Stan czynny.

Należytość czynna z lat ubiegłych:

Za niesprzedane egzemplarze dziełka „Poradnik dla obsługi i nadzoru kotłów parowych . . . . . 71 K. 22 g.

Stan bierny . . . . . — „ — „

Czysty stan czynny . . . . . 71 K. 22 g.

6 Gorzelnia w Dublanach

Wydatki.

Liczba		Poszczególnienie	Wydatki w roku 1901.		Kwota budżetem uchwalona	W porównaniu z kwotą prelim. okazującą się wydatki mniejsze większe
rubryki	pozycyi		K.	g.	K.	
budżetu			K.			
<b>WYDATKI.</b>						
<b>I. Płace.</b>						
1		Maszynista . . . . .	1.399	94	1.400	—
2		Robotnicy . . . . .	855	88	1.380	524
Suma rubryki I. . . . .			2.255	82	2.780	— 524
<b>II. Koszta wyrobu spirytusu.</b>						
3		Opał . . . . .	1.865	40	2.100	235
4		Ziemniaki (1.477·5 q) . . . . .	3.546	80	5.280	1.733
5		Jęczmień (76 q) . . . . .	932	34	1.232	300
6		Żyto i kukurudza (39 q) . . . . .	574	80	2.520	1.945
7		15% jęczmienia . . . . .	—	—	420	420
8		Światło, smarowidło, drożdże i t. p. . . . .	88	68	400	311
9		Monter, naprawa maszyn i kupno narzędzi . . . . .	598	49	600	2
10		Ubezpieczenie budynków, urządzeń i robotników . . . . .	362	15	400	38
Suma rubryki II. . . . .			7.968	66	12.952	— 4.984
<b>III. Rozmaite.</b>						
11		Utrzymanie budynków i podwórza . . . . .	43	80	60	16
12		Podatek dochodowy . . . . .	548	73	120	429
13		Koszta komisij lustracyjnych, posyłki i wyjazdy w sprawach gorzelnii . . . . .	41	12	100	59
Suma rubryki III. . . . .			633	65	280	+ 429 — 75
Suma wydatków . . . . .			10.858	13	16.012	+ 354 — 5.583 + 429 — 5.154

**Uzasadnienie różnic.**

- Do rubr. I. i II. Wydatki ogółem *mniejsze* o 5.508 K. z powodu *mniejszej* produkcji alkoholu.  
 " " III. poz. 11. Wydatek *mniejszy* o 16 K. wedle rzeczywistej potrzeby.  
 " " III. poz. 12. Wydatek *wiekszy* o 429 K., ponieważ wymiar i uiszczenie podatku zarobkowego w myśl ustawy z dnia 25. października 1896 za czas od roku 1898 do końca roku 1900 nastąpił dopiero w roku 1901.  
 " " III. poz. 13. Wydano *mniej* o 59 K., wedle rzeczywistej potrzeby.

**Dochody.**

**6. Gorzelnia w Dublanach**

Liczba		Poszczegolnienie	Dochody w roku 1901.		Kwota budżetem uchwalona	W porównaniu z kwotą prelimitowaną okazują się dochody mniejsze większe
rubryki	pozycyi		K.	g.	K.	
budżetu			K.	g.	K.	
<b>DOCHODY.</b>						
I.	1	<b>Ze sprzedaży spirytusu</b>	5.953	66	9.600	— 3.646
II.	2	<b>Ze sprzedaży wywarów</b>	435	—	608	— 173
III.	3	<b>Bonifikacya od wywiezionego spirytusu</b>	1.479	02	3.000	— 1.521
IV.	4	<b>Zwroty od zakładów dublańskich za robotę maszynisty</b>	600	—	600	—
<b>Suma dochodów</b>			8.467	68	13.808	— 5.340
—	—	<b>Dotacya z funduszu krajowego</b>	2.390	45	2.204	+ 186
<b>Razem</b>			10.858	13	16.012	+ 186
						— 5.340
						+ 186
						— 5.154

**Uzasadnienie różnic.**

- Do rubr. I.* Dochód *mniejszy* o 3.646 K. wskutek wyprodukowania *mniejszej* ilości alkoholu  
W kampanii r. 1900/901 sprzedano 172·49 Hl. spirytusu za 5.953 K. 66 g.  
" " *II.* Wywarów wyprodukowano 217·5 Hl. sprzedano jednak wywary te w cenie po 2 K. za Hl. skutkiem czego był dochód *mniejszy* o 173 K.  
" " *III.* Dochód *mniejszy* o 1.521 K., z powodu *mniejszej* produkcji alkoholu.  
„Dotacya z funduszu krajowego“ *większa* o 196 K. w miarę potrzeby pokrycia niedoboru.

**Stan majątku z końcem roku 1901.**

Stan czynny . . . . . — K. — g.  
Stan bierny . . . . . — " — "



7. Folwark w Dublanach.

Wydatki.

Liczba		SUMARYUSZ	Wynikłości w roku 1901.		Kwota budżetem uchwa- lona	W porównaniu z kwotą prelimi- nowaną okazują się wynikłości mniejsze większe
rubryki	pozycyi		K.	g.	K.	
budżetu				K.	K.	K.
<b>Wydatki.</b>						
I.	1-17	Wydatki na gospodarstwo { zwyczajne . . . . . nadzwyczajne . . . . .	33.813	64	28.750	5.064
II.	18	Podatki opłaty i daniny . . . . .	1.936	12	1.400	536
III.	19-20	Splata kapitału i odsetek dłużnych . . . . .	5.076	85	5.192	115
IV.	21	Rozmaite nieprzewidziane . . . . .	1 281	38	300	981
Suma wydatków . { zwyczajnych . . . . . nadzwyczajnych			42.107	99	35.642	+ 6.581
			<b>1.975</b>	—	<b>1.975</b>	— 115
—	—	Nadwyżka dochodów . . . . .	2.366	22	1.277	+ 1.089
Razem .			46.449	21	38.894	+ 7.670
						— 115
						+ 7.555
<b>Dochody.</b>						
I.	1-5	Dochody z gospodarstwa . . . . .	45.603	88	38.420	7.184
II.	6-7	Z dzierżaw . . . . .	366	—	274	92
III.	8	Rozmaite nieprzewidziane . . . . .	479	33	200	279
Suma dochodów własnych .			46.449	21	38.894	+ 7.555

Wydatki.

7. Folwark w Dublanach.

Liczba		Poszczególnienie	Wydatki w roku 1901.		Kwota budżetu tem uchwalona	W porównaniu z kwotą preliminarną okazują się wydatki mniejsze większe
rubryki	pozycyi		K.	g.		
budżetu						
<b>Wydatki.</b>						
<b>I. Wydatki na gospodarstwo.</b>						
1		Pła e i zastugi . . . . .	6.016	97	4.500	1 517
2		Najem robotnika . . . . .	9.494	57	8.000	1.495
3		Zmiana i dokupno nasienia . . . . .	564	—	600	36
4		Dokupno nawozów dopełniających . . . . .	2.933	84	2.490	444
5		Dokupno karmy . . . . .	8.450	75	7.600	851
6		Zastąpienie zużytych koni i uprzęży . . . . .	908	24	1.000	92
7		Utrzymanie budynków i ogrodzeń { zwyczajne . . . . .	942	60	500	443
		{ <b>nadzwyczajne</b> . . . . .	<b>175</b>	—	<b>175</b>	—
8		Utrzymanie i naprawa maszyn i narzędzi, oraz kucie koni . . . . .	1.321	22	1.000	321
9		Utrzymanie rowów i dróg . . . . .	99	42	100	1
10		a) Utrzymanie narz. meliorac. i dokupno mater. . . . .	171	17	300	129
		b) Wynagrodzenie łąkowego . . . . .	416	—	400	16
11		Drenowanie pól, <b>nadzwyczajne</b> . . . . .	<b>1.800</b>	—	<b>1.800</b>	—
12		Zabezpieczenie od pożaru i gradu . . . . .	1.201	08	1.000	201
13		Kuchnia folwarczna . . . . .	835	75	600	236
14		Koszta kancelaryjne . . . . .	69	87	160	90
15		Światło i smarowidło . . . . .	157	68	100	58
16		Kultura lasu i plantacje nieużytków . . . . .	—	—	200	200
17		Rogatki, posyłki i jazdy w interesach folwarku . . . . .	230	48	200	30
		Razem { zwyczajne . . . . .	33.813	64	28.750	+ 5.612
		{ <b>nadzwyczajne</b> . . . . .	<b>1.975</b>	—	<b>1.975</b>	— 548
		Suma rubryki I. . . . .	35.788	64	30.725	+ 5.064
II.	18	<b>Podatki, opłaty i daniny . . . . .</b>	1.936	12	1.400	+ 536

## 7. Folwark w Dublanach.

## Wydatki.

Liczba		Poszczegolnienie	Wydatki w roku 1901.		Kwota budżetu tem uchwalona	W porównaniu z kwotą prelim. okazującą się wydatki mniejsze większe
rubryki	pozyeyi		K.	g.		
budżetu				K.	g.	K.
III.		<b>Spłata kapitałów i odsetek dłużnych.</b>				
	19	Towarzystwu kredytowemu ziemskiemu we Lwowie: a) 45. i 46. rata kapitału od pożyczki 10 000 K. . . . . 292 K. 70 g. 4% odsetki . . . . . 245 " 84 " koszta konwersyi <u>30 " 74 "</u> 569 K. 28 g.				
		b) 35. i 36. rata kapitału od pożyczki 23.200 K. . . . . 543 K. 84 g. 4% odsetki . . . . . 678 " 54 " koszta konwersyi <u>85 K. 19 g.</u> 1.307 K. 57 g.	1.876	85	1.992	115
	20	Renta wieczysta c. k. galie. Towarzystwu gospodarczemu . . . . .	3.200	—	3.200	—
		Suma rubryki III. . . . .	5.076	85	5.192	— 115
IV.	21	<b>Rozmaite nieprzewidziane . . . . .</b>	1.281	38	300	+ 981
—	—	<b>Nadwyżka dochodów . . . . .</b>	2.366	22	1.277	+ 1.089

### Uzasadnienie różnic.

Do rubryki I. poz. 1 i 2. Wydatki większe ogółem o 3.012 K. skutkiem stale wzrastających cen robocizny i braku robotnika, przez co, jak i w latach poprzednich sprowadzać musiano do robót Mazurów.

" " I. poz. 3. Wydatki niższe o 36 K. wedle rzeczywistej potrzeby.

" " J. poz. 4. Wydatek większy o 444 K. z powodu intensywniejszego nawożenia gleby sztucznymi nawozami, przez co jednak uzyskano znaczniejsze dochody z ziemiopłodów.

" " I. poz. 5. Wydatek większy o 851 K. spowodowany większą produkcją płodów zwierzęcych, skutkiem czego uzyskano znaczniejszy dochód z tego źródła.

" " I. poz. 6. Wydatek mniejszy o 92 K. wedle potrzeby.

" " I. poz. 7. Wydatek większy o 443 K., spowodowany konieczną reparacją karczmy i konserwacją mieszkania rządcy i maszynisty.

" " I. poz. 8. Wydatek większy o 321 K. ponieważ z tej pozycyi umarza się co roku koszta zakupionej w dawniejszych latach kolejki do eksploatacyi torfu kwotą 200 K., a nadto poczyniono znaczniejsze wydatki na niezbędne reperacye maszyn.

" " I. poz. 9. Wydatek mniejszy o 1 K. na korzyść budżetu.

" " I. poz. 10, a) i b) Wydatek mniejszy o 113 K., w miarę potrzeby.

" " I. poz. 11. Kredyt nadzwyczajny na rok 1901 w kwocie 1.800 K., jak nie mniej resztę kredytu nadzwyczajnego z roku 1900 w kwocie 1.232 K. przeniesiona do rachunku roku 1902, gdyż dopiero w tym roku roboty drenarskie wykonane zostaną.

## Wydatki.

### 7. Folwark w Dublanach.

- Do rubr. I. poz. 12. Wydatek większy o 201 K., zależy od wysokości premii asekuracyjnych.*
- " " *I. poz. 13. Wydatek większy o 236 K., ponieważ większa liczba służby otrzymuje wikt z kuchni folwarcznej zamiast ordynaryi.*
- " " *I. poz. 14. Wydatek niższy o 90 K., ponieważ nie zachodziła potrzeba nakładu druków, przez co jednak zostały zapasy w zupełności wyczerpane.*
- " " *I. poz. 15. Wydatek większy o 58 K. z powodu większej liczby lamp w stajniach.*
- " " *I. poz. 16. Wydatku w tym roku nie było żadnego.*
- " " *I. poz. 17. Wydatek większy o 30 K. nie dający się naprzód silnie obliczyć a zależny od ilości transportu produktów.*
- " " *II. Wydatek większy o 536 K. stosownie do wymiaru urzędu podatkowego i wysokości prestacyj drogowych i szkolnych.*
- " " *III. Wydatek mniejszy o 115 K. spowodowany konwersją listów zastawnych Towarzystwa kredytowego ziemskiego z 5% na 4%. Z pożyczek zaciągniętych w pierwotnej wysokości: a) 10.000 K. i b) 23.200 K. pozostaje do spłaty reszta ad a) 5.924 K. 94 g. ad b) 16.553 K. 46 g.*
- " " *IV. Wydatki większe o 981 K. spowodowane zarachowaniem na tę pożyczkę: 1) ubezpieczenia robotników w cegielni za czas od 1 I 1896, odpisania 5% z zapasu cegły, tudzież 10% z wartości narzędzi i sprzętów byłej cegielni, wobec zaniechania prowadzenia cegielni, 2) należności za analizę buraków, 3) wydatków na tępienie myszy polnych i szkodliwych owadów.*
- " *Nadwyżka dochodów większa o 1.089 K. odpowiednio do korzystniejszych wyników w gospodarstwa folwarku w roku 1901.*
-

Dochody.

7. Folwark w Dublanach.

Liczba		Poszczególnienie	Dochody w roku 1901.		Kwota budżetu uchwalona	W porównaniu z kwotą prelim. okazują się dochody mniejsze większe
rubryki	pozycyi		K.	g.		
budżetu						
		<b>DOCHODY.</b>				
I.		<b>Dochody z gospodarstwa.</b>				
1	a)	Ze sprzedaży ziemiopłodów . . . . .	20.621	44	18.800	1.821
	b)	Za owies i siano od szkół i stron prywatnych . . . . .	750	23	1.000	250
2		Z wynajętych łąk i pastwisk . . . . .	3.446	-	2.600	846
3		Ze sprzedaży płodów zwierzęcych:				
	a)	Krowiarnia: α) mleko . . . . . 6.860 K. 26 g.				
		β) przychówek . . . . . 5.655 " 48 "				
		γ) braki i opasy 1.628 " 90 "	14.144	64	11.800	2.345
	b)	Nierogacizna . . . . .	1.596	25	600	996
	c)	Owce . . . . .	214	18	120	94
	d)	Zysk z wytuczenia bydła opasowego, oraz spieniężenia paszy i różnych karm . . . . .	76	64	800	723
	e)	Ryczałt od szkół za straty, wynikające z zastosowania inwentarza do potrzeb szkół . . . . .	2.000	-	2.000	-
4		Za wynajęte konie . . . . .	1.449	93	100	1.350
5		Z lasu i stawów . . . . .	1.304	57	600	705
		Suma rubryki I. . . . .	45.603	88	38.420	+ 8.157 - 973
						+ 7.184
II.		<b>Z dzierżaw.</b>				
6		Czynsz z karczmy . . . . .	316	-	224	92
7		Z polowania . . . . .	50	-	50	-
		Suma rubryki II. . . . .	366	-	274	+ 92
III.	8	<b>Rozmaite nieprzewidziane . . . . .</b>	479	33	200	+ 279

**Uzasadnienie różnic.**

Do rubr. I. poz. 1a). Dochody większe o 1.821 K., nie dające się ściśle naprzód obliczyć a zależne od urodzajów, tudzież wysokości cen targowych płodów rolnych. Obydwa te czynniki były w roku przedmiotowym korzystne.

" " I. poz. 1b). Dochody mniejsze o 250 K., ponieważ skutkiem większej produkcji płodów zwierzęcych, zużyto większy zapas paszy na potrzeby folwarku.

" " I. poz. 2. Dochód większy o 846 K., wskutek korzystniejszego wydzierżawiania łąk i pastwisk

" " I. poz. 3a). Dochody z krowiarni większe o 2.345 K., ponieważ pod tą pozycją zaliczono zysk z wytuczenia bydła, preliminowany pod poz. 3d., przez co ta pozycya dała wynik

## 7 Folwark w Dublanach.

niekorzystniejszy o 723 K., nadto zysk z przychowku okazał się znacznie wyższy od preliminowanego.

- Do rubr. I. poz. 3. b. i c.* Dochody wogóle wyższe o 1.090 K., zależne od cen uzyskanych przy sprzedaży głównie nierogacizny.
- " " *I. poz. 3d).* Dochód *mniejszy* o 723 K., ponieważ zysk z wytuczenia bydła opasowego zaliczono pod poz. 3a, γ), a pod tą pozycją uwzględniono tylko spieniężenie paszy i karm, które w przyszłości zaliczane będzie pod poz. 1b.
- " " *I. poz. 4.* Dochód *większy* o 1.350 K. uzyskano z częstszego wynajmowania koni folwarcznych zakładom dublańskim, jakoteż stronom prywatnym.
- " " *I. poz. 5.* Dochód *większy* o 705 K, głównie z powodu sprzedaży narybku wychowanego w stawach, a nadto podniosły się dochody z lasu.
- " " *II. poz. 6.* Dochód *wyższy* o 92 K. spowodowany korzystniejszym wydzierżawieniem karczmy.
- " " *III.* Dochód *wyższy* o 279 K. spowodowany sprzedażą miazarki do torfu systemu Luchta.
-

## 7. Folwark w Dublanach.

### Stan majątku z końcem roku 1901.

Liczba		Poszczególnienie	Należytości							
			czynne				bierne			
rubryki	pozycyi		z lat ubiegłych		z roku bieżącego		z lat ubiegłych		z roku bieżącego	
budżetu		K.	g.	K.	g.	K.	g.	K.	g.	
<b>Wydatki.</b>										
III.	19	Towarz. kred. ziem. we Lwowie	—	—	—	—	22.478	40	—	—
III.	20	C k. gal. Towarz. gospodarcze	—	—	—	—	80.000	—	—	—
<b>Dochody.</b>										
I.	1a	Za ziemiopłody . . . . .	77	74	—	—	—	—	—	—
I.	3a.α.	Za mleko . . . . .	649	59	38	33	—	—	—	—
II.	6	Z dzierżawy budynku pokarczom- nego . . . . .	600	—	—	—	—	—	—	—
Razem			1.327	33	38	33	102478	40	—	—
W porównaniu ze stanem czynnym			—	—	—	—	—	—	102478	40
<u>Czysty stan bierny</u>			—	—	—	—	—	—	101112	74

LW. 36605/902.

## Wydatki. 8. Doświadczalna stacya chemiczno-rolnicza w Dublinach.

Liczba		Poszczególnienie	Wydatki w roku 1901.		Kwota budżetem uchwalona	W porównaniu z kwotą prelim. okazują się wydatki mniejsze większe
rubryki	pozycyi		K.	g.		
budżetu						
		<b>Wydatki.</b>				
<b>I.</b>		<b>Płace personalu.</b>				
1		Kierownik stacyi, płaca . . . . .	1.200		1.200	—
2		3 asystentów, płace z dodatkami . . . . .	5.450	32	5.636	186
3		Laborant, płaca i dodatek na mieszkanie . . . . .	1.099	92	1.100	—
4		2 służących płace . . . . .	864		864	—
		Suma rubryki I. . . . .	8.614	24	8.800	— 186
<b>II.</b>		<b>Utrzymanie stacyi.</b>				
5		Koszta utrzymania stacyi . . . . .	3.162	09	3.000	162
6		Koszta prowadzenia doświadczeń wegetacyjnych i wazonowych . . . . .	1.237	65	1.000	238
7		Prowadzenie doświadczeń, rozpoczętych kosztem syndykatów nawozowych . . . . .	846	69	1.200	353
8	a)	Założenie i prowadzenie pól doświadczalnych w 5 miejscowościach . . . . .	2.999	73	2.200	800
	b)	Analizy z tych pól . . . . .				
	c)	„ z pól utrzymywanych kosztem Towarzystwa gospodarczego . . . . .				
9		Koszta kancelaryjne . . . . .	759	72	600	160
10		Druki sprawozdań . . . . .	180	50	800	620
11		Prenumerata pism i zakupno podręczników . . . . .	331	53	320	12
12		Koszta podróży kierownika i asystentów . . . . .	924	38	1.200	276
13		Ubezpieczenie od wypadków funkcyonaryuszów stacyi . . . . .	342	—	360	18
		Suma rubryki II. . . . .	10.784	29	10.680	+ 1.372 - 1.267
		Suma wydatków . . . . .	19.398	53	19.480	+ 105 - 1.453 + 1.372 - 81

### Uzasadnienie różnic

Do rubryki I. poz. 2. Wydatek *mniejszy* o 186 K., ponieważ jednemu asystentowi w miejsce relutum дано pomieszkanię w naturze od 1. czerwca 1901, a nadto skutkiem intercalare.

„ II. Wydatki tej rubryki przekroczone ogółem o kwotę 105 K. Przekroczenie to znajdujące częściowe pokrycie w wyższych dochodach z analiz, zwiększonych z powodu stale wzrastających czynności stacyi.



## 8. Doświadczalna stacya chemiczno-rolnicza w Dublanach. Dochody.

Liczba		Poszczególnienie	Dochody w roku 1901.		Kwota budżetem uchwalona	W porównaniu z kwotą prelim. okazują się dochody
rubryki	pozycyi		K.	g.		
budżetu			K.	g.	K.	małsze większe
<b>Dochody.</b>						
I.	1	Subweneya z c. k. Skarbu Państwa . . . . .	2.000	—	2.000	—
II.	2	Dochód z analiz . . . . .	1.558	01	1.500	+ 58
<u>Suma dochodów</u> . . . . .			3.558	01	3 500	+ 58
—	—	Dotacya z funduszu krajowego . . . . .	15.840	52	15.980	— 139
<u>Razem</u> . . . . .			19.398	53	19.480	+ 58 — 139 — 81

### Uzasadnienie różnic:

Do rubryki II. Dochody brutto w roku 1901 wynosiły . . . . .	5.193 K. 28 g.
po potrąceniu uiszczonych należności z lat ubiegłych . . . . .	14 „ — „
pozostaje na rok 1901 dochód „brutto“ . . . . .	5 179 K. 28 g.
od tego procenta wypłacone personalowi st. cyi „za dokonane analizy . . . . .	3.635 „ 27 „
pozostaje dochód „netto“ . . . . .	1 544 K. 01 g.
do tego należności czynne (jak wykazano poniżej) . . . . .	539 „ 50 „
razem . . . . .	2 083 K. 51 g.
W porównaniu z budżetem . . . . .	1.500 „ — „
okazuje się wynik <i>korzystniejszy</i> o . . . . .	583 K 51 g.

„Dotacya z funduszu krajowego“ *niższa* o 139 K. w miarę potrzeby pokrycia niedoboru, a zatem i *ogólny* wynik *korzystniejszy* o tę kwotę.

### Stan majątku z końcem roku 1901.

Stan czynny.	
Należności czynne: Do hód z analiz (Rubr. II. doch.) . . . . .	539 K. 50 g.
Stan bierny . . . . .	— „ — „
Czysty stan czynny . . . . .	539 K. 50 g.

## 9. Krajowa średnia szkoła rolnicza w Czernichowie.

Liczba		SUMARYUSZ	Wynikłości w roku 1901.		Kwota budżetem uchwalona	W porównaniu z kwotą prelin. okazują się wynikłości niższe wyższe		
rubryki	pozyty		K.	g.			K.	K.
budżetu								
<b>Wydatki.</b>								
I.	1-10	Płace nauczycieli . . . . .	48.946	67	50.267	1.320		
II.	11-12	Płace urzędników administracyjnych, etatowych . . . . .	3.600	—	3.600	—		
III.	13-15	Płace funkcyjonyrystów nieetatowych . . . . .	3.276	—	3.276	—		
IV.	16-18	Koszta utrzymania służby szkolnej . . . . .	4.772	12	5.106	334		
V.	19-22	Emerytury i zaopatrzenia . . . . .	6.457	92	6.458	—		
VI.	23-36	Koszta administracyjne } zwyczajne . . . . .	17.474	54	15.888	1.587		
		} <b>nadzwyczajne</b> . . . . .	<b>9.722</b>	—	<b>9.722</b>	—		
VII.	37-42	Utrzymanie uczniów . . . . .	27.574	87	44.370	16.795		
VIII.	43-50	Potrzeby naukowe . . . . .	7.999	40	8.130	131		
IX.	51	Rozmaite nieprzewidziane . . . . .	171	39	350	179		
		<b>Razem</b> } zwyczajne . . . . .	<b>120.272</b>	<b>91</b>	<b>137.445</b>	-18.759		
		} <b>nadzwyczajne</b> . . . . .	<b>9.722</b>	—	<b>9.722</b>	+ 1.587		
		<b>Suma wydatków</b> . . . . .	<b>129.994</b>	<b>91</b>	<b>147.167</b>	-18.759		
						+ 1.587		
						-17.172		
<b>Dochody.</b>								
I.	1	Subwencya z c. k. Skarbu państwa . . . . .	14.000	—	14.000	—		
II.	2-3	Opłaty od uczniów . . . . .	33.066	40	47.900	14.834		
III.	4	Ze sprzedaży płodów z ogrodów . . . . .	697	61	400	298		
IV.	5	Rozmaite nieprzewidziane . . . . .	679	40	200	479		
		<b>Suma dochodów własnych</b> . . . . .	<b>48.443</b>	<b>41</b>	<b>62.500</b>	14.834		
						777		
		<b>Dotacya z funduszu krajowego</b> . . . . .	<b>81.551</b>	<b>50</b>	<b>84.667</b>	3.115		
		<b>Suma wszystkich dochodów</b> . . . . .	<b>129.994</b>	<b>91</b>	<b>147.167</b>	-17.949		
						+ 777		
						-17.172		

## 9. Krajowa średnia szkoła rolnicza w Czernichowie. **Wydatki**

Liczba		Poszczególnienie	Wydatki w roku 1901.		Kwota budżetem uchwalona	W porównaniu z kwotą prelin. okazują się wydatki mniejsze więcej
rubryki	pozycyi		K.	g.	K.	
budżetu			K.	g.	K.	
<b>Wydatki.</b>						
<b>I. Płace nauczycieli.</b>						
1		Dyrektor, płaca z dodatkami . . . . .	5.040	—	4.640	400
2		Kapelan i katecheta, oraz docent jednego z przedmiotów ogólnie kształcących, płaca z dodatkiem aktywalnym . . . . .	3.720	—	3.720	—
3		8 profesorów fachowych, płace z dodatkami . . . . .	30.426	67	30.827	400
4		Docent weterynaryi . . . . .	1.600	—	1.600	—
5		„ leśnictwa . . . . .	800	—	800	—
6		„ sadownictwa i warzywnictwa, oraz chmielarstwa i uprawy wikli . . . . .	400	—	400	—
7		„ języka francuskiego . . . . .	—	—	440	440
8		Nauczyciel muzyki i śpiewu . . . . .	—	—	880	880
9		Nauczyciel-instruktor do robót praktycznych, płaca z dodatkami . . . . .	2.080	—	2.080	—
10		2 prefektów internatu, zarazem nauczycieli gimnastyki i szermierki, płace z dodatkami . . . . .	4.880	—	4.880	—
		Suma rubryki I. . . . .	48.946	67	50 267	— 1.720 + 400 — 1.320
<b>II. Płace urzędników administracyjnych etatowych.</b>						
11		Kasyer, zarazem rachmistrz, płaca . . . . .	2.400	—	2 400	—
12		Pisarz dyrekcji, płaca . . . . .	1.200	—	1.200	—
		Suma rubryki II. . . . .	3.600	—	3.600	—
<b>III. Płace funkcyjonyuszy nieetatowych.</b>						
13		Lekarz zakładowy, płaca i opał . . . . .	1.100	—	1.100	—
14		Ogrodnik, płaca i dodatki pięcioletnie . . . . .	1.200	—	1.200	—
15		Pomoenik ogrodnika, płaca i wikt . . . . .	976	—	976	—
		Suma rubryki III. . . . .	3 276	—	3.276	—
<b>IV. Koszta utrzymania służby szkolnej.</b>						
16		Służba wyższa:				
		a) Tercyan szkoły, zarazem woźny . . . . .	2.844	—	2.844	—
		b) Woźny dyrekcji, zarazem obsługujący infirmaryę i kaplicę zakład. . . . .				
		c) Portyer bramy głównej . . . . .				
		d) Portyer drugiej bramy zakładowej . . . . .				
		e) Lampiarz, zarazem służący przy kasie i pokoju gościnnym . . . . .				
		Do przeniesienia . . . . .	2.844	—	2.844	—

**Wydatki. 9. Krajowa średnia szkoła rolnicza w Czernichowie.**

Liczba	rubryki	pozycyi	Poszczególnienie	Wydatki w roku 1901.		Kwota budżetem uchwalona	W porównaniu z kwotą, prelim. okazują się wydatki mniejsze większe
				K.	g.		
budżetu							
			Z przeniesienia . . . . .	2.844	—	2.844	—
IV.	17		Służba niższa:				
			a) Służący przy laboratorium chemii				
			b) 3 chłopców przy muzeach, zbiorach i salach wykładowych				
			c) stróż domowy				
			d) Stróż, zarazem ogrodniczek przy parku	1.808	—	2 112	304
	18		Gratyfikacya służbie (do rozporządzalności dyrekcji)	120	—	150	30
			Suma rubryki IV. . . . .	4.772	—	5.106	334
V.			<b>Emerytury i zaopatrzenia.</b>				
	19		Bastgen Roman, b. dyrektor, emerytura . . . . .	2.496	—	2 496	—
	20		Dr. Prażmowski Adam, b. profesor, emerytura . . . . .	1.290	—	1.290	—
	21		Piotrowska Antonina, wdowa po profesorze, pensya . . . . .	1.200	—	1.200	—
	22		Dr. Stefczyk Franciszek były profesor, emerytura . . . . .	1.471	92	1.472	—
			Suma rubryki V. . . . .	6.457	92	6.458	—
VI.			<b>Koszta administracyi.</b>				
	23		Zarząd:				
			a) pomoc kancelaryjna dla kuratoryi szkoły . . . . .	400	—	400	—
			b) potrzeby kancelaryjne szkoły . . . . .	325	55	300	25
			c) druki i inseraty . . . . .	99	05	200	101
			d) portorya i przesyłki . . . . .	212	80	300	87
			e) koszta podróży w interesach zakładu i przywóz środków naukowych . . . . .	738	96	900	161
			f) koszta przyjazdu docenta weterynaryi . . . . .	300	—	300	—
	24		Opał w gmachu szkolnym i internacie . . . . .	3.200	—	3.200	—
	25		Oświetlenie „ „ „ „ . . . . .	1.863	88	2.000	136
			Utrzymanie budynków i ogrodzeń { zwyczajne	4.121	51	2.200	1.922
			{ <b>nadzwyczajne</b> . . . . .	<b>6.519</b>	—	<b>6.519</b>	—
	27		Wywóz nieczystości, popiołów { zwyczajne	1.425	09	800	625
			{ <b>nadzwyczajne</b> . . . . .	<b>1.200</b>	—	<b>1.200</b>	—
	28		a) Resztujące koszta założenia parku <b>nadzwycz.</b> . . . . .	<b>1.003</b>	—	<b>1.003</b>	—
			b) Koszta urządzenia parku <b>nadzwycz jne</b> . . . . .	<b>1.000</b>	—	<b>1.000</b>	—
	29		Zabezpieczenie budynków i zbiorów . . . . .	772	58	900	127
	30		Najem pomieszczeń dla funkcyonaryuszów szkoły . . . . .	1.888	—	1.888	—
	31		Płaca kominiarza . . . . .	360	—	360	—
	32		Sprzęty i ruchomości . . . . .	300	—	300	—
	33		Koszta lustracyi zakładu . . . . .	227	12	600	373
	34		Koszta nabożeństwa . . . . .	240	—	240	—
	35		Na aptekę . . . . .	400	—	400	—
	36		Utrzymanie dziedzińców i parku . . . . .	600	—	600	—
			Razem { zwyczajne . . . . .	17.474	54	15.888	+ 2.572
			{ <b>nadzwyczajne</b> . . . . .	<b>9.722</b>	—	<b>9.722</b>	—
			Suma rubryki VI. . . . .	27.196	54	25.610	+ 1.587

9. Krajowa średnia szkoła rolnicza w Czernichowie **Wydatki.**

Liczba		Poszczególnienie	Wydatki w roku 1901.		Kwota budżetu uchwalona	W porównaniu z kwotą prelim. okazują się wydatki mniejsze większe
rubryki	pozycyi		K.	g.		
budżetu			K.	K.		
VII.		<b>Utrzymanie uczniów.</b>				
37		Żywność . . . . .	19.344	20	33.000	13 656
38		Pranie . . . . .	1 097	—	1.492	395
39		Służba internatu:				
		a) chłopcy do obsługi uczniów	1.476	—	2.168	692
		b) palacz do obsługi kaloryferów } płace i wikt				
40		Sprzęty:				
		a) do sal sypialnych . . . . .	290	—	310	20
		b) „ infirmeryi . . . . .				
		c) „ sali rekreacyjnej . . . . .				
41		Odzież . . . . .	5.167	67	7.200	2.032
42		Pościel . . . . .	200	—	200	—
Suma rubryki VII . . . . .			27.574	87	44 370	16.795
VIII.		<b>Potrzeby naukowe.</b>				
43		Eksperymenta przy wykładach . . . . .	694	59	750	56
44		Zbiory i muzea . . . . .	2.053	34	2.080	27
45		Laboratorya . . . . .	1.800	—	1.800	—
46		Biblioteka:				
		a) przykupno dzieł . . . . .	1.283	60	1.300	16
		b) oprawa książek . . . . .				
		c) czasopisma naukowe i polityczne } . . . . .				
47		Utrzymanie i uzupełnienie ogrodu pomologicznego i warzywnego . . . . .	998	92	1.000	1
48		Ogród botaniczny . . . . .	200	—	200	—
49		Utrzymanie pola doświadczalnego . . . . .	399	85	400	—
50		Wycieczki naukowe uczniów z profesorami . . . . .	569	10	600	31
Suma rubryki VIII . . . . .			7.999	40	8.130	131
IX.		<b>Rozmaite nieprzewidziane . . . . .</b>	171	39	350	179

## Wydatki. 9. Krajowa średnia szkoła rolnicza w Czernichowie.

### Uzasadnienie różnic.

- Do rubryki I. poz. 1. *Przekroczenie* w kwocie 400 K. wskutek przyznania dyrektorowi Sikorskiemu uchwała z dnia 23. października 1900 LW. 70450 dodatku osobistego.
- » „ I. poz. 3. Sikorski mianowany został dyrektorem, przez co odpadł preliminowany w tej pozycji dla niego dodatek pięcioletni w kwocie 400 K.
- „ „ I. poz. 7 i 8. Posad tych nie obsadzano, ponieważ nauka dotychczas nie została zorganizowana.
- „ „ IV. poz. 17. *Oszczędność 304 K.* powstała skutkiem tego, że posadę stróża zarazem ogrodniczka przy parku obsadzono dopiero 26. października 1901.
- „ „ IV. poz. 18. *Wydatek mniejszy* o 30 K. według uznania dyrektora.
- „ „ VI. poz. 23. Na potrzeby kancelaryjne *wydano więcej* o 25 K. natomiast *zaoszczędzono* na drukach i inseratach 101 K., na portoryach i przesyłkach 87 K. na kosztach podróży w interesach zakładu 161 K. w rezultacie zatem okazują się w tej pozycji *wydatki mniejsze* o 324 K. według rzeczywistych potrzeb.
- „ „ VI. poz. 25. Również w miarę rzeczywistej potrzeby wydano *mniej* o 136 K. na oświetlenie gmachu i internatu.
- „ „ VI. poz. 26. *Wydatki* zwyczajne *większe* o 1.922 K., powstały skutkiem wykonanych, a w preliminarzu nieprzewidzianych koniecznych adaptacyj kosztem 690 K. Nadto zarachowano pod tą pozycją nadwyżkę kosztów budowy zejścia do parku.
- „ „ VI. poz. 27. Rzeczywiste koszty sprawienia wozu Tallarda wyniosły sumę . 1.825 K. 09 g  
w porównaniu z preliminowaną w nadzwyczajnych kwotę . 1.200 „ — „  
więcej o . . . . . 625 K. 09 g.
- cała przeto nadwyżka tych kosztów okazuje się jako *przekroczenie* poz. 27 wydatków.
- Do rubr. VI. poz. 29. *Wydatek mniejszy*. o 127 K. zależny od premij asekuracyjnych i przypadających dywidend.
- „ „ VI. poz. 33. *Wydatek mniejszy* o 373 K. odnośnie do mniejszej liczby komisij lustracyjnych.
- „ „ VII. poz. 37. i 38. *Wydatki* tych pozycij *mniejsze* o 14.051 K., ponieważ była mniejsza liczba uczniów niż preliminarzem przewidziano, a nadto przyczyniły się do zaoszczędzeń w tych pozycjach potrącenia należności za wikt i pranie z powodu nieobecności uczniów podczas feryj świątecznych.
- „ „ VII. poz. 39. Z powodu nieobsadzenia posady czwartego chłopca do usługi uczniów i stosownie do wypłaconych zasług palacza okazało się zaoszczędzenie 692 K.
- „ „ VII. poz. 40. *Wydatki* *mniejsze* o 20 K. według rzeczywistej potrzeby.
- „ „ VII. poz. 41. *Wydatki* *mniejsze* o 2.023 K. spowodowane niższą liczbą uczniów i zwrotami za materiały i gotowe ubrania.
- „ „ VIII. i IX. *Wydatki* rubryki VIII. ogółem *mniejsze* o 121 K. rubryki IX. *mniejsze* o 179 K. według rzeczywistych potrzeb.

## 9. Krajowa średnia szkoła rolnicza w Czernichowie. Dochody.

Liczba		Poszczególnienie	Dochody w roku 1901.		Kwota budżetu uchwalona	W porównaniu z kwotą prelim. okazują się dochody mniejsze
rubryki	pozycyi		K.	g.		
budżetu				K.	K.	
<b>Dochody</b>						
I.	1	Subwencya z c. k. Skarbu Państwa . . . . .	14.000	—	14.000	—
<b>Oplaty od uczniów.</b>						
II.	2	Oplaty na utrzymanie . . . . .	29.966	40	42.000	12 034
	3	Czesne . . . . .	3.100	—	5.900	2.800
		Suma rubryki II.	33.066	40	47 900	— 14 834
III.	4	Ze sprzedaży plodów z ogrodów . . . . .	697	61	400	+ 298
IV.	5	Rozmaite nieprzewidziane . . . . .	679	40	200	+ 479
—	—	Dotacya z funduszu krajowego . . . . .	81.551	50	84.667	— 3.115

### Uzasadnienie różnic.

Do rubr. II. poz. 2. Dochód mniejszy o 12.034 K. z powodu mniejszej liczby uczniów. Niedobór ten dochodów znajduje zupełne pokrycie w zaoszczędzeniu na kosztach żywności. (Rub. VII. po . 37).

" " II. poz. 3. Dochody mniejsze o 2.800 K. stosownie do mniejszej liczby uczniów, a nadto ponieważ nie pobierano czesnego za naukę muzyki i języka francuskiego, przez co jednak powstała oszczędność w rubryce I. poz. 7 i 8 wydatków.

" " III. poz. 4. Dochody większe o 298 K. wskutek większego urodzaju owoców i jarzyn.

" " IV. poz. 5. Dochody większe o 479 K. uzyskane z częściowego zwrotu zaległych pretensyj funduszu szkoły do byłego dyrektora Ba tgena.

" Dotacya z funduszu krajowego" mniejsza o 3.115 K. w miarę potrzeby pokrycia niedoboru, zatem i wynik ogólny korzystniejszy jest o tę kwotę.

### Stan majątku z końcem roku 1901.

Stan czynny.	
Należności czynne. Należność od byłego dyrektora Romana Bastgena. (Rubr. IV. poz. 5 doch.) . . . . .	302 K. 40 g.
Stan bierny . . . . .	— " — "
Czysty stan czynny . . . . .	302 K. 40 g.

## 10. Folwark w Czernichowie.

Liczba		SUMARYUSZ	Wynikłości w roku 1901.		Kwota budżetem uchwalona.	W porównaniu z kwotą prelim. okazującą się wynikłości mniejsze większe
rubryki	pozytywi		K.	g.		
budżetu						
<b>Wydatki.</b>						
I.	1-12	Wydatki na gospodarstwo	8.062	93	8.620	557
II.	13-15	Las i plantacye wikła } zwyczajne	2 830	95	2.700	131
		} <b>nadzwyczajne</b>	<b>500</b>	—	<b>500</b>	—
III.	16	Utrzymanie brzegów Wisły	393	58	340	54
IV.	17	Naprawa pieca wapiennego <b>nadzwyczajne</b>	<b>814</b>	<b>22</b>	<b>912</b>	98
V.	18	Podatki i daniny	1.156	08	1.200	44
VI.	19	Spłata kapitałów i odsetek dłużnych	607	02	608	1
VII.	20	Rozmaite nieprzewidziane	343	72	400	56
		Suma wydatków własnych } zwyczajne	13.394	28	13.868	+ 185 - 658
		} <b>nadzwyczajne</b>	<b>1 314</b>	<b>22</b>	<b>1 412</b>	— 98
		Nadwyżka dochodów zwrócona fundusz. krajow.	2 964	34	—	2.964
		Razem } zwyczajne	16.358	62	13.868	+ 3.149 - 658
		} <b>nadzwyczajne</b>	<b>1 314</b>	<b>22</b>	<b>1 412</b>	— 98
		Suma wydatków	17.672	84	15.280	+ 3.149 - 756
						+ 2.393
<b>Dochody</b>						
I.	1-5	Z gospodarstwa	7 433	88	5.600	1.834
II.	6-7	Z lasu i wikła	7.538	79	7.600	61
III.	8	Z pieca wapiennego	600	—	600	—
IV.	9-10	Inne dochody	166	—	140	26
V.	11	Rozmaite nieprzewidziane	1.934	17	100	1.834
		Suma dochodów własnych	17.672	84	14.040	+ 3 694 - 61
		Dotacya z funduszu krajowego	—	—	1.240	1.240
		Razem	17.672	84	15.280	+ 3.694 - 1.301
						+ 2.393



**Wydatki.**

**10. Folwark w Czernichowie.**

Liczba	Poszczególności	Wydatki w roku 1901.		Kwota budżetem uchwalona		W porównaniu z kwotą preliu. z okazują się wydatki mniejsze większe
		K.	g.	K.	K.	
	<b>Wydatki.</b>					
I.	<b>Wydatki na gospodarstwo.</b>					
1	Płace i zasługi:					
	a) Nauczyciel-instruktor za administrację folwarkiem . . . . .	400	—			
	b) służba folwarczna (zasługa i ordynarya) . . . . .	2.209	80	3 000	390	
2	Najem robotnika:					
	a) do gospodarstwa folwarcznego . . . . .	1.024	67			
	b) do chmielarni:					
	α) zawiadowca chmiel. . . . .	100	—			
	β) roboty przy chmiel. . . . .	301	401	1.800	374	
3	Dokupno i zmiana nasienia . . . . .		516	600	83	
4	" nawozów dopełniających . . . . .		222	400	178	
5	" słomy i karmy . . . . .		2 273	1.600	674	
6	Inwentarz użytkowy (naprawa uprząży) . . . . .		304	300	5	
7	Utrzymanie budynków folwarcznych: . . . . .		191	200	9	
8	Naprawa narzędzi i sprzętów, oraz kucie koni . . . . .		245	250	4	
9	Utrzymanie rowów . . . . .		65	200	135	
10	Zabezpieczenie od pożaru i gradobicia . . . . .		43	100	57	
11	Potrzeby kancelaryjne, światło, opał i smarowidło . . . . .		114	120	6	
12	Gratyfikacye służbis (do rozporządzalności dyrekeyi) . . . . .		50	50	—	
	<b>Suma rubryki I . . . . .</b>	<b>8.062</b>	<b>93</b>	<b>8.620</b>	<b>+ 679</b> <b>- 1.236</b>	<b>- 557</b>
II.	<b>Las i plantacya wikla.</b>					
13	Służba, roboty i zalesienie . . . . .	1.838	92	1.700	139	
14	Utrzymanie wikli i uzupełn. plant. } zwyczajne . . . . .	492	03	500	8	
15	Wynagrodzenie ogrodnika . . . . .	500	—	500	—	
	<b>Suma rubryki II. . . . .</b>	<b>2.830</b>	<b>95</b>	<b>2.700</b>	<b>+ 131</b>	<b>—</b>
III.	16 Utrzymanie brzegów Wisły . . . . .	393	58	340	+ 54	
IV.	17 Naprawa pieca wapiennego nadzwyczajne . . . . .	814	22	912	— 98	
V.	18 Podatki i daniny . . . . .	1.156	08	1.200	— 44	
VI.	19 Spłata kapitałów i odsetek dłużnych:					
	Bankowi krajowemu we Lwowie X. i XI. rata wraz z 4% odsetkami od pożyczki 13.000 K. . . . .	607	02	608	— 1	
VII.	20 Pozostałe nieprzewidziane . . . . .	343	72	400	— 56	
	<b>Nadwyżka dochodów . . . . .</b>	<b>2.964</b>	<b>34</b>	<b>—</b>	<b>+ 2 964</b>	

## 10. Folwark w Czernichowie.

Wydatki.

### Uzasadnienie różnic.

- Do rubr. I. poz. 1. Wydatek mniejszy o 390 K. z powodu zmniejszenia stanu służby folwarcznej o jednego fernala.
- " " I. poz. 2. Wydatki mniejsze o 374 K. z powodu pomyślnej pogody przy zbiorach letnich.
- " " I. poz. 3 i 4. " " w poz. 3. o 83 K. a w poz. 4 o 178 K. według rzeczywistej potrzeby.
- " " I. poz. 5. Wydatki większe o 674 K. z powodu złego stanu gruntów uległych zalewom w roku 1899 i posusze w r. 1900, a tem samem wyczerpania zapasów własnej karmy.
- " " I. poz. 6, 7 i 8. Drobne różnice w miarę potrzeby.
- " " I. poz. 9. Wydatek mniejszy o 135 K. nie dający się ściśle naprzód obliczyć.
- " " I. poz. 10. " " o 57 K., ponieważ ubezpieczono mniejszą ilość krescencyi.
- " " I. poz. 11. Nieznaczna różnica na korzyść budżetu.
- " " II. poz. 13. Wydatki większe o 139 K. znajdują pokrycie w znaczniejszej nadwyżce dochodów zarachowanej pod rubr. V. poz. 11 doch. (Vide wyjaśnienie odnośne).
- " " II. poz. 14. Różnica nieznaczna na korzyść budżetu.
- " " III. poz. 16. Wydatek większy o 54 K. w miarę rzeczywistej potrzeby.
- " " IV. poz. 17. Wydatek mniejszy o 98 K. wobec wykonania mniejszego magazynu na węgiel.
- " " V. poz. 18. " " o 44 K. stosownie do wymiaru podat. przez c. k. Urząd podat.
- " " VII. poz. 20. " " o 56 K. wedle zapotrzebowania.
- Nadwyżka dochodów. Po pokryciu potrzeb folwarku dochodami własnymi, okazała się nadwyżka dochodów w kwocie 2.964 K. którą przelano wraz z dochodami do funduszu krajowego.

Dochody.

10. Folwark w Czernichowie

Liczba		Poszczegolnienie	Dochody w roku 1901.		Kwota budżetem uchwalona	W porównaniu z kwotą prelimitowaną okazującą się dochody mniejsze większe
rubryki	pozycyi		K.	g.	K.	
budżetu			K.	g.	K.	
<b>Dochody.</b>						
<b>I. Z gospodarstwa.</b>						
1		Ze sprzedaży płodów rolnych i chmielarni . . . . .	2.770	10	1.200	1.570
2		Ze sprzedaży płodów zwierzęcych:				
	a)	krowiarnia . . . . .	2.186	K. 98 g.		
	b)	nierogaczna . . . . .	213	„ — „		
3		Z wynajętych ról i pastwisk . . . . .	1.343	—	1.100	243
4		Za wynajęte konie . . . . .	920	80	600	321
5		Za nawóz stajenny do ogrodów . . . . .	—	—	100	100
		Suma rubryki I . . . . .	7.433	88	5.600	+ 2.134 — 300
+ 1.834						
<b>II. Z lasu i wikla.</b>						
6		Ze sprzedaży drzewa opałowego i budulcowego . . . . .	4.723	23	2.800	1.923
7		Z wikla i trawy wśród wikla . . . . .	2.815	56	4.800	1.984
		Suma rubryki II. . . . .	7.538	79	7.600	— 61
III.	8	<b>Z pieca wapiennego . . . . .</b>	600	—	600	—
<b>IV. Inne dochody.</b>						
9		Olborne za łamanie kamienia . . . . .	126	—	100	26
10		Z dzierżawy placu targowego, zwanego „Rynek“ . . . . .	40	—	40	—
		Suma rubryki IV. . . . .	166	—	140	+ 26
V.	11	<b>Rozmaite nieprzewidziane . . . . .</b>	1.934	17	100	+ 1.834
—	—	<b>Dotacya z funduszu krajowego . . . . .</b>	—	—	1.240	— 1.240

### Uzasadnienie różnic.

- Do rubr. I. poz. 1. Pomyślny rok, dobry urodzaj ziemiaków i chmielu dały nadwyżkę dochodów 1.570 K.
- " " I. poz. 2. Dochód mniejszy o 200 K. z powodu zmiany buhaja.
- " " I. poz. 3. Dochód większy o 243 K. z powodu wydzierżawienia łąk pojedynczemi parcelami uzyskano dochód z czynszów większy o 243 K.
- " " I. poz. 4. Dochód większy o 321 K. według rzeczywistych wpływów.
- " " I. poz. 5. Niebyło żadnego dochodu, ponieważ dotacya na ogród za małą jest, ażeby mogła pokrywać koszty nawozów.
- " " II. poz. 6. Z powodu większego wyrębu drzewa budulcowego, okazał się dochód wyższy o 1.923 K.
- " " II. poz. 7. Skutkiem zmiany kontraktu z dzierżawcą i złego stanu kultur wikła nie mogły dochody osiągnąć preliminowanej wysokości i okazał się niedobór 1.984 K.
- " " IV. poz. 9. Z powodu wyłamania większej ilości kamienia, potrzebnego dla zakładu okazał się dochód większy o 26 K.
- " " V. poz. 11. Dochód większy o 1.834 K. ponieważ pod tą rubryką zarachowano wpływ na poczet zaległej raty od p. Oborskiego za dzierżawę wikła w roku 1900, i zwrot tantyem od Remina w kwocie 100 K. 36 g. Nadto zarachowano pod tą rubryką uzyskany wyższy dochód ze sprzedaży liści z lasu.
- Dotacya z funduszu krajowego. W roku 1901 nie pobrano żadnej dotacyi, ponieważ dochody własne folwarku pokryły w zupełności bieżące potrzeby a nadto oddano funduszowi krajowemu nadwyżkę jak wyżej w kwocie 2.964 K.
-

## 10. Folwark w Czernichowie.

### Stan majątku z końcem roku 1901.

Liczba		Poszczególnienie	Należytosci								
rubryki	pozycyi		czynne				bierne				
			z lat ubiegłych		z roku bieżącego		z lat ubiegłych		z roku bieżącego		
budżetu			K.	g.	K.	g.	K.	g.	K.	g.	
		<b>Wydatki.</b>									
V.	18	Prestacya drogowa . . . . .	—	—	—	—	4	80	—	—	
VI.	19	Bankowi krajowemu we Lwowie spłata pożyczki . . . . .	—	—	—	—	12.673	92	—	—	
		<b>Dochody.</b>									
I.	4	Za wynajęte konie . . . . .	—	—	14	—	—	—	—	—	
		<b>Razem . . . . .</b>	—	—	14	—	12.678	72	—	—	
		W porównaniu ze stanem czynnym . . . . .	—	—	14	—	—	—	12.678	72	
		—	—	—	—	—	—	—	14	—	
		<b>Czysty stan bierny . . . . .</b>	—	—	—	—	—	—	12.664	72	

11. Krajowa niższa szkoła rolnicza w Horodence. **Wydatki.**

Liczba		Poszczególnienie	Wydatki w roku 1901.		Kwota budżetem uchwalona	W porównaniu z kwotą preliminaryną okazują się wydatki mniejsze większe
rubryki	pozycji		K.	g.		
budżetu						
<b>Wydatki.</b>						
<b>I. Płace nauczycieli.</b>						
I.	1	Nauczyciel do nauk fachowych i kierownik, płaca i dodatek aktywalny	2.880	—	2.880	—
	2	Nauczyciel pomocniczy do nauk fachowych, płaca i dodatek aktywalny	1.366	65	2.200	833
	3	Instruktor do robót ręcznych i dozorca uczniów, płaca	600	—	1.200	600
	4	Nauczyciel do nauk elementarnych, płaca i dodatek aktywalny	1.100	—	1.100	—
	5	Katecheta obrz. łać i gr. kat.	575	—	600	25
		Suma rubryki I.	6.521	65	7.980	— 1.458
<b>II. Koszta administracyjne.</b>						
II.	6	Zarząd:				
		a) pomoc kancelaryjna . . . . . 240 K. — g				
		b) koszta kancelaryjne . . . . . 195 „ 85 „				
		c) służba szkolny i stróż nocny . . . . . 604 „ — „	1.039	85	1.040	—
	7	Opał . . . . .	1.390	56	1.400	9
	8	Oświetlenie . . . . .	328	50	300	28
	9	Utrzymanie budynków { zwyczajne . . . . . 600 —	600	—	600	—
		{ <b>nadzwyczajne</b> . . . . . <b>2.200</b>	<b>2.200</b>	—	<b>2.200</b>	—
	10	Sprzęty i ruchomości . . . . .	298	10	300	2
	11	Utrzymanie koni do posług { zwyczajne . . . . . 906 04	906	04	800	106
		{ <b>nadzwyczajne</b> . . . . . <b>120</b>	<b>120</b>	—	<b>120</b>	—
	12	Podatek od gruntu szkolnego . . . . .	58	87	60	1
		Razem { zwyczajne . . . . . 4.621 92	4.621	92	4.500	+ 134
		{ <b>nadzwyczajne</b> . . . . . <b>2.320</b>	<b>2.320</b>	—	<b>2.320</b>	— 12
		Suma rubryki II.	6.941	92	6.820	+ 122
<b>III. Utrzymanie uczniów.</b>						
III.	13	Stołowanie . . . . .	8.767	45	12.000	131
	14	Odzież, pościel i pranie . . . . .	3.101	56		
	15	Lekarz i apteka . . . . .	307	74		
	16	Uczeń praktykant . . . . .	150	—	300	150
		Suma rubryki III.	12.326	75	12.600	— 281
		Suma rubryki III.	12.326	75	12.600	+ 8
		Suma rubryki III.	12.326	75	12.600	— 273
		Do przeniesienia) zwyczajne . . . . . 23.470 32	23.470	32	25.080	— 1.751
		{ <b>nadzwyczajne</b> . . . . . <b>2.320</b>	<b>2.320</b>	—	<b>2.320</b>	+ 142

11. Krajowa niższa szkoła rolnicza w Horodence. **Wydatki.**

Liczba		Poszczególnienie	Wydatki w roku 1901.		Kwota budżetu uchwalona	W porównaniu z kwotą prelim. okazują się wydatki mniejsze
rubryki	pozycyi		K.	g.		
budżetu						
		Z przeniesienia	23.470	32	25.080	+ 1.751
		} zwyczajne				- 142
		} <b>nadzwyczajne</b>	<b>2 320</b>	—	<b>2 320</b>	—
IV.		<b>Potrzeby naukowe.</b>				
17		Przybory do nauki i pisanie dla uczniów	240	04	240	—
18		Środki naukowe:				
		a) modele, maszyny, narzędzia i inne przyrządy do demonstracyi	301	K. 55 g.		
		b) biblioteka i czytelnia	157	" 55 "		
		c) ogród szkolny (nasiona, okazy roślin, nawozy i t. p.)	387	" 66 "		
19		Ogródki doświadczalne do uprawy tytoniu	43	40	40	3
20		Wycieczki z uczniami	26	—	100	74
		<u>Suma rubryki IV.</u>	<u>1.156</u>	<u>20</u>	<u>1.040</u>	<u>+ 190</u> <u>- 74</u>
						<u>+ 116</u>
V.		<b>Kursy specjalne.</b>				
21		Kurs ćwiczeń dla szkolnej straży pożarnej	93	22	100	7
22		" mleczarstwa	68	67	100	31
23		" uprawy tytoniu	80	—	120	40
		<u>Suma rubryki V.</u>	<u>241</u>	<u>89</u>	<u>320</u>	<u>— 78</u>
VI.	24	<b>Rozmaite nieprzewidziane</b>	96	20	100	— 4
		Razem	24.964	61	26.540	- 1.907
		} zwyczajne				+ 332
		} <b>nadzwyczajne</b>	<b>2 320</b>	—	<b>2 320</b>	—
		<u>Suma wydatków</u>	<u>27.284</u>	<u>61</u>	<u>28.860</u>	<u>- 1.575</u>

# 11. Krajowa niższa szkoła rolnicza w Horodence.

## Uzasadnienie różnic.

- Do rubr. I. poz. 2. Wydatek mniejszy o 833 K., gdyż miejsce nauczyciela fachowego zajmuje zastępca nauczyciela z niższymi poborami.
- „ „ I. poz. 3. Posadę instruktora zajmuje uczeń praktykant, przez co okazuje się w tej pozycji oszczędność 600 K.
- „ „ I. poz. 5. Wskutek interkalare zaoszczędzono 25 K.
- „ „ II. Wydatki ogółem większe o 122 K. spowodowane głównie zakupnem sprzętów i ruchomości, których brak po pożarze dotkliwie uczuć się dawał.
- „ „ III. poz. 13 i 14 Wydatki mniejsze o 131 K., pomimo utrzymania przez rok cały nadliczbowych 4 uczniów, zastępcy instruktora i przez 6 miesięcy ucznia praktykanta, zależnie od cen artykułów żywności zakupywanych dla kuchni prowadzonej we własnym zarządzie.
- „ „ III. poz. 15. Wydatek większy o 8 K. w miarę potrzeby.
- „ „ III. poz. 16. Posadę ucznia praktykanta obsadzono dopiero z dniem 1. lipca 1901, oszczędzono więc 150 K.
- „ „ IV. poz 18 i 19. Przekroczenie 190 K. pokrywają w zupełności wyższe dochody z ogrodu szkolnego i z ogródka doświadczalnego tytoniowego. (Rubr. III. poz. 3 doch.).
- „ „ IV. poz. 20. Wydano mniej o 74 K. przy uwzględnieniu rzeczywistych potrzeb.
- „ „ V. W miarę rzeczywistych potrzeb zaoszczędzono 78 K.
- „ „ VI. Różnica nieznaczna na korzyść budżetu.

## Dochody.

Liczba		Poszczególienie	Dochody w roku 1901.		Kwota budżetem uchwalona	W porównaniu z kwotą prelim. okazują się dochody
rubryki	pozycyi		K.	g.		
budżetu						
<b>Dochody.</b>						
I.	1	Subwencya z c. k. Skarbu Państwa . . . . .	6.000	—	6.000	—
II.	2	<b>Opłaty na utrzymanie uczniów :</b>				
		a) Rada powiatowa horodeńska . . . . . 900 K.				
		b) Gmina miasta Horodenki . . . . . 200 „				
		c) Uczeń na własnem utrzymaniu . . . . . 150 „	1.250	—	1.250	—
III.	3	<b>Dochód z ogrodu szkolnego i ogródka doświadczalnego tytoniowego . . . . .</b>	797	79	300	498
		<b>Razem :</b>	8.047	79	7.550	+ 498
		<b>Dotacya z funduszu krajowego . . . . .</b>	19.236	82	21.310	— 2.073
		<b>Suma dochodów.</b>	27.284	61	28.860	+ 498 — 2.073 — 1.575



## 11. Krajowa niższa szkoła rolnicza w Horodence.

### Uzasadnienie różnic.

*Do rubr. III. Dochód większy o 498 K. z powodu sprzedaży znaczniejszej ilości produktów.*

*Dotacja z funduszu krajowego. Wynikłość niższa o 2.073 K. w miarę potrzeby pokrycia niedoboru, przedstawiająca zarazem ogólny wynik roku budżetowego korzystniejszy o tę sumę w porównaniu z budżetem.*

### Stan majątku z końcem roku 1901.

Stan czynny	.	.	.	.	.	.	.	.	.	— K.	— g.
Stan bierny	.	.	.	.	.	.	.	.	.	— „	— „

Wartość gruntów, będących własnością szkoły, wykazano przy funduszu krajowym.

LW. 34.784/1902.

## 12. Krajowa niższa szkoła rolnicza w Jagielnicy. Wydatki.

Liczba		Poszczegól- nienie	Wydatki w roku 1901.		Kwota budżetem uchwa- lona		W porównaniu z kwotą preli- m. okazują się wydatki mniejsze większe
rubryki	pozycyi						
budżetu			K.	g.	K.	K.	
<b>WYDATKI.</b>							
<b>I. Płace nauczycieli.</b>							
1		Nauczyciel do nauk fachowych i kierownik, płaca z dodatkami . . . . .	4.080	--	4.080	--	
2		Nauczyciel pomocniczy do nauk fachowych, płaca z dodatkami . . . . .	2.800	--	2.800	--	
3		Instruktor do robot ręcznych i dozorca uczniów płaca . . . . .	820	83	1.200	--	379
4		Nauczyciel do nauk elementarnych, płaca i dodat- tek aktywalny . . . . .	1.142	--	1.142	--	
5		renumeracja za naukę pszczelnictwa i sa- downictwa <b>nadzwyczajne</b> . . . . .	<b>200</b>	--	<b>200</b>	--	
		Katecheta obrz. łac. i gr. kat. . . . .	500	--	500	--	
		Razem } zwyczajne . . . . .	9.342	83	9.722	--	379
		} <b>nadzwyczajne</b> . . . . .	<b>200</b>	--	<b>200</b>	--	
		Suma rubryki I. . . . .	9.542	83	9.922	--	379
<b>II. Koszta administracji.</b>							
6		Zarząd:					
		a) pomoc kancelaryjna . . . . .	240	K. — g.			
		b) koszta kancelaryjne, inse- raty, druki i portorya . . . . .	69	" 34 "			
		c) sługa szkolny i stróż nocny . . . . .	485	" 25 "	794	59	1.040
							245
7		Opał . . . . .	999	60	1.200	--	200
8		Oświetlenie . . . . .	131	07	200	--	69
9		Utrzymanie budynków } zwyczajne . . . . .	728	13	700	--	28
10		Sprzęty i ruchomości } <b>nadzwyczajne</b> . . . . .	<b>200</b>	--	<b>200</b>	--	
			425	09	400	--	25
		Razem } zwyczajne . . . . .	3.078	48	3.540	--	514
		} <b>nadzwyczajne</b> . . . . .	<b>200</b>	--	<b>200</b>	--	+ 53
		Suma rubryki II. . . . .	3.278	48	3.740	--	461
<b>III. Utrzymanie uczniów.</b>							
11		Stołowanie . . . . .	5.732	80	12.000	--	2.449
12		Odzież, pościel i pranie . . . . .	3.818	14			
13		Lekarz i apteka . . . . .	485	51	400	--	85
		Suma rubryki III. . . . .	10.036	45	12.400	--	2.364
		Do przeniesienia } zwyczajne . . . . .	22.457	76	25.662	--	3.257
		} <b>nadzwyczajne</b> . . . . .	<b>400</b>	--	<b>400</b>	--	+ 53

## Wydatki. 12. Krajowa niższa szkoła rolnicza w Jagielnicy.

Liczba		Poszczególności	Wydatki w roku 1901.		Kwota budżetem uchwalona	W porównaniu z kwotą preliminowaną okazują się wydatki mniejsze większe
rubryki	pozycyi		K.	g.		
budżetu						
		Z przeniesienia	22.457	76	25.662	- 3.257
		} zwyczajne . . . . .	<b>400</b>	—	<b>400</b>	+ 53
		} <b>nadzwyczajne</b> . . . . .				
IV.		<b>Potrzeby naukowe.</b>				
14		Przybory do nauki i pisanja dla uczniów . . . . .	128	77	200	71
15		Środki naukowe:				
		a) modele, maszyny, narzędzia i inne przyrządy do demonstr. i ćwiczeń prakt. . . . . 308 K. 44 g.				
		b) biblioteka i czytelnia . . . . . 199 " 40 "				
		c) ogród szkolny . . . . . 26 " 23 "	534	07	540	6
16		Ogródki doświadczalne do uprawy tytoniu . . . . .	—	—	40	40
17		Wycieczki z uczniami . . . . .	—	—	100	100
		<u>Suma rubryki IV. . . . .</u>	<u>662</u>	<u>84</u>	<u>880</u>	<u>— 217</u>
V.		<b>Kursy specjalne.</b>				
18		Kurs ćwiczeń dla szkolnej straży pożarnej . . . . .	100	—	100	—
19		" uprawy i suszenia tytoniu . . . . .	200	—	200	—
		<u>Suma rubryki V. . . . .</u>	<u>300</u>	<u>—</u>	<u>300</u>	<u>—</u>
VI.	20	<b>Gospodarstwo:</b>				
		a) Wydatki na gospodarstwo . . . . . 8.386 K. 42 g.				
		b) Czynnosc dzierżawny za grunta, odstąpione szkole przez skarb jagielnicki . . . . . 100 " — "	8.486	42	3.200	5.286
VII	21	<b>Rozmaite nieprzewidziane</b> . . . . .	312	—	100	212
		Razem	32.219	02	30.142	- 3.559
		} zwyczajne . . . . .	<b>400</b>	—	<b>400</b>	+ 5.636
		} <b>nadzwyczajne</b> . . . . .				
		<u>Suma wydatków . . . . .</u>	<u>32.619</u>	<u>02</u>	<u>30.542</u>	<u>+ 2.077</u>

## 12. Krajowa niższa szkoła rolnicza w Jagielnicy.

### Uzasadnienie różnic

- Do rubr. I. poz. 3. Wydatek mniejszy o 379 K. ponieważ przez 9 miesięcy roku 1901 miejsce instruktora zajmował praktykant za niższem wynagrodzeniem.*
- " " *II. Wydatki wogóle mniejsze o 461 K. wedle rzeczywistej potrzeby w tym roku.*
- " " *III. poz. 11 i 12. Wydatki mniejsze o 2.449 K. zależne od cen artykułów żywności zakupywanych dla kuchni, prowadzonej we własnym zarządzie.*
- " " *III. poz. 13. Wydatek większy o 85 K., zależny od liczby wizyt lekarskich i wartości zużytych lekarstw.*
- " " *IV. Wydatki ogółem niższe o 217 K. w miarę rzeczywistych potrzeb.*
- " " *VI. Wydatek większy o 5.286 K., znajduje w zupełności pokrycie w wyższych z gospodarstwa dochodach. (Vide rubr. III dochodów).*
- " " *VII. Przekroczenie 212 K. spowodowało utrzymanie ucznia praktykanta. Na ten cel prelininuje się na r. 1902 podobnie jak w innych niższych szkołach rolniczych pozycją budżetową.*
-

## 12. Krajowa niższa szkoła rolnicza w Jagielnicy. Dochody.

Liczba		Poszczególnienie	Dochody w roku 1901.		Kwota budżetem uchwalona	W porównaniu z kwotą preliminowaną okazują się dochody <i>większe</i> <i>lub</i> <i>mniej</i>
rubryki	pozytywi		K.	g.	K.	
budżetu						
<b>Dochody.</b>						
I.	1	Subwencya z c. k. Skarbu Państwa . . . . .	6 000	—	6.000	—
II.	2	Opłaty na utrzymanie uczniów . . . . .	600	—	600	—
III.	3	<b>Dochody z gospodarstwa :</b>				
		a) Dochód z gospodarstwa szkolnego . . . . .	10.592	K. 93 g		
		b) Zarobek uczniów . . . . .	986	" 10 "		
		<b>Rozmaite nieprzewidziane . . . . .</b>	53	58	—	+ 54
		Suma dochodów . . . . .	18.232	61	12.260	+ 5.973
		<b>Dotacya z funduszu krajowego . . . . .</b>	14.386	41	18.282	3.896
		Razem . . . . .	32.619	02	30.542	+ 5.973 — 3.896 + 2.077

### Uzasadnienie różnic.

Do rubryki III. Dochody (*większe* od preliminowanych o 5.919 K.) wynosiły w roku 1901 kwotę . . . . . 11.579 K. 03 g.  
 Wydatki (Rubr. VI. poz. 20) kwotę . . . . . 8.486 " 42 "  
 nadwyżka dochodów . . . . . 3.092 K. 61 g.  
 preliminowano zaś nadwyżkę dochodów . . . . . 2.460 " — "  
 z porównania okazuje się wynik *korzystniejszy* od budżetu o kwotę . . . . . 632 K. 61 g.  
 wskutek lepszych zbiorów.

"Rozmaite nieprzewidziane". Niepreliminowany dochód ze sadu i z pasieki.  
 "Dotacya z funduszu krajowego". Dochód mniejszy o 3.896 K. w miarę potrzeby pokrycia niedoboru, o którą to kwotę i ogólny wynik jest od budżetu *korzystniejszy*.

### Stan majątku z końcem roku 1901.

Stan czynny . . . . . — K. — g.  
 Stan bierny . . . . . — " — "

Wartość gruntów, będących własnością szkoły, wykazano przy funduszu krajowym.

# Wydatki. 13. Krajowa niższa szkoła rolnicza w Kobiernicach.

Liczba		Poszczególności	Wydatki w roku 1901.		Kwota budżetem uchwalona	W porównaniu z kwotą prelim. okazują się wydatki mniejsze większe
rubryki	pozycyi		K.	g.	K.	
budżetu			K.	g.	K.	
<b>Wydatki.</b>						
<b>I. Płace nauczycieli.</b>						
1		Nauczyciel do nauk fachowych i kierownik, płaca i dodatek aktywalny	2.880	—	2.880	—
2		Nauczyciel pomocniczy do nauk fachowych, płaca i dodatek aktywalny	2.199	96	2.200	—
3		Instruktor do robót ręcznych i dozorca uczniów, płaca	1.200	—	1.200	—
4		Nauczyciel do nauk elementarnych, płaca i dodatek aktywalny	1.099	92	1.100	—
5		Katecheta obrz. łac., płaca i wydatki z powodu nabożeństwa	395	82	400	4
Suma rubryki I.			7.775	70	7.780	— 4
<b>II. Pensye, emerytury i zaopatrzenia.</b>						
6		Ziemiański Zygmunt, były nauczyciel emerytura	504	—	504	—
<b>III. Koszta administracyi.</b>						
6		Zarząd:				
		a) pomoc kancelaryjna	240	K. — g.		
		b) koszta kancelaryjne, inseraty, druki i portorya	179	" 57 "		
		c) sługa szkolny i stróż nocny	487	" 01 "		
			906	58	1.040	133
8		Opał	847	13	1.200	353
9		Oświetlenie	235	90	240	4
10		Utrzymanie budynków	562	76	600	37
		} zwyczajne				
		} <b>nadzwyczajne</b>	<b>5 800</b>	—	<b>5 800</b>	—
11		Sprzęty i ruchomości	196	17	200	4
		} zwyczajne				
		} <b>nadzwyczajne</b>	<b>200</b>	—	<b>200</b>	—
12		Utrzymanie koni do posług administracyjnych	799	19	800	1
		Razem	3.547	73	4.080	— 532
		} zwyczajne				
		} <b>nadzwyczajne</b>	<b>6.000</b>	—	<b>6.000</b>	—
Suma rubryki III.			9.547	73	10.080	— 532
<b>IV. Utrzymanie niezniów.</b>						
13		Stołowanie	9.272	16	12.000	1.045
14		Odzież, pościel i pranie	1.683	19		
15		Lekarz i apteka	203	52		
16		Uczeń praktykant	—	—	300	300
Suma rubryki IV.			11.158	87	12.600	— 1.441
Do przeniesienia			22.986	30	24.964	— 1.977
		} zwyczajne				
		} <b>nadzwyczajne</b>	<b>6.000</b>	—	<b>6.000</b>	—



### Uzasadnienie różnic.

- Do rubr. I poz. 5. Wydatek mniejszy o 4 K. stosownie do rzeczywistej potrzeby.
- " " III. Wydatki ogółem mniejsze o 532 K. w miarę rzeczywistej potrzeby.
- " " IV. poz. 13 i 14. Wydatki mniejsze o 1.045 K., zależne od cen artykułów żywności zakupywanych dla kuchni, prowadzonej we własnym zarządzie.
- " " IV. poz. 15. Wydatek mniejszy o 96 K. stosownie do rzeczywistych potrzeb w tym roku.
- " " IV. poz. 16. Skutkiem braku praktykanta wydatku żadnego nie było.
- " " V. Drobne różnice w pojedynczych pozycjach in plus minus dają w rezultacie ogółem zaoszczędzenie 15 K. stosownie do potrzeb.
- " " VI. W poz. 20. zaoszczędzono 30 K. a w poz. 21. 1 K. stosownie do potrzeb.
- " " VII. poz. 22. Wydatki na gospodarstwo przekroczone o kwotę 7.714 K. Częściowe pokrycie tego przekroczenia znajduje się w większych o 4.203 K. dochodach z gospodarstwa. Na dalsze przekroczenie wpłynęło zakupno wołów za sumę 1.189 K. 24 g., których w roku 1902 nie tuczono a sprzedane być mogą dopiero w roku 1903, wobec czego ich wartość zmniejsza częściowo przekroczenie. Oprócz powyżej przytoczonych przyczyn złożyło się na przekroczenie zakupno wapna nawozowego i paszy, której brak okazał się skutkiem ogólnego nieurodzaju.
- " " VIII. Wydatek mniejszy o 42 K. z powodu zmienności tej rubryki.
-



13. Krajowa niższa szkoła rolnicza w Kobiernicach. Dochody.

Liczba		Poszczególnienie	Dochody w roku 1901.		Kwota budżetu uchwalona	W porównaniu z kwotą prelim. okazują się dochody mniejsze większe
rubryki	pozycyi		K.	g.		
budżetu			K.	g.	K.	K.
		<b>Dochody.</b>				
I.	1	Subwencya z c. k. Skarbu Państwa	6.000	—	6.000	—
II.	2	Opłaty na utrzymanie uczniów	1.800	—	1.200	600
III.	3	Dochód z pola i ogrodu szkolnego	195	01	120	75
IV.	4	<b>Dochody z gospodarstwa:</b>				
		a) Dochód z dzierżawy folwarku	10.802	K. 65 g.		
		b) Zarobek uczniów	960	" — "	7.560	4.203
		Suma dochodów	19.757	66	14.880	+ 4.878
—	—	Dotacya z funduszu krajowego	25.423	07	24.652	+ 771
		Razem	45.180	73	39.532	+ 5.649

**Uzasadnienie różnic.**

Do rubr. II. Dochód większy o 600 K. z powodu wpływu opłat od dwóch uczniów będących na własnem utrzymaniu.

" " III. Dochód większy o 75 K. z powodu większej sprzedaży płodów z ogrodu.

### 13. Krajowa niższa szkoła rolnicza w Kobiernicach.

<i>Do rubr. IV.</i> Wyższe dochody o	4.203 K.
w porównaniu z wyższymi wydatkami na gospodarstwo	7.714 „
dają ogólny budżetowy niedobór dochodów a względnie nadwyżkę wydatków w kwocie	3.511 K.
wyjaśnioną szczegółowo przy rubryce VII. poz. 22 wydatków.	
„ <i>Dotacya z funduszu krajowego</i> “. Dochód więk-zy o 771 K., stanowiący zarazem ogólne budżetowe przekroczenie, funduszu szkoły powstał z powodu zwiększonych wydatków na gospodarstwo.	

#### Stan majątku z końcem roku 1901.

<i>Stan czynny</i>	.	.	.	.	.	.	.	.	.	.	.	.	.	.	.	.	.	.	.	.	—	K.	—	g.
<i>Stan bierny</i>	.	.	.	.	.	.	.	.	.	.	.	.	.	.	.	.	.	.	.	.	—	„	—	„

LW. 34.157|1902

## 14. Krajowa niższa szkoła rolnicza w Bereźnicy. Wydatki.

Liczba		Poszczególzenie	Wydatki w roku 1901.		Kwota budżetem uchwa- lona	W porównaniu z kwotą prelim. okazującą się wydatki mniejsze większe
rubryki	pozycyi		K.	g.	K.	K.
budżetu			K.	g.	K.	K.
<b>WYDATKI.</b>						
<b>I. Płace nauczycieli.</b>						
1		Nauczyciel do nauk fachowych i kierownik, płaca z dodatkiem aktywalnym . . . . .	3.046	65	3.047	—
2		Nauczyciel pomocniczy do nauk fachowych, płaca z dodatkiem aktywalnym . . . . .	2.199	96	2.200	—
3		Instruktor do robót ręcznych i dozorca uczniów, płaca . . . . .	500	—	1.200	700
4		Nauczyciel do nauk elementarnych, płaca z dodatkiem aktywalnym . . . . .	1.099	92	1.100	—
5		Katecheta obrz. łac. i gr. kat. . . . .	744	—	960	216
<u>Suma rubryki I.</u>			7.590	53	8.507	— 916
<b>II. Pensye, emerytury i zaopatrzenia.</b>						
6		Cisło Eleonora, wdowa po nauczycielu: pensya wdowia . . . . . 1.200 K dodatek na wychowanie 4-ga dzieci 480 „	1.680	—	1.680	—
<b>III. Koszta administracyjne.</b>						
7		Zarząd: a) pomoc kancelaryjna . . . . . 240 K. — g. b) koszta kancelaryjne . . . . . 204 „ 59 „ c) służa szkolny i stróż nocny 514 „ 90 „	959	49	1.040	81
8		Opał . . . . .	1.257	52	1.200	58
9		Oświetlenie . . . . .	364	01	300	64
10		Utrzymanie budynków . . . . .	600	—	600	—
11		Sprzęty i ruchomości . . . . .	276	67	300	23
12		Utrzymanie koni do posług administracyjnych	800	—	800	—
13		Asekuracya i podatek . . . . .	140	46	200	60
<u>Suma rubryki III.</u>			4.398	15	4.440	— 164 + 122
Do przeniesienia . . . . .			13.668	68	14.627	— 42 — 1.080 + 122

## Wydatki. 14. Krajowa niższa szkoła rolnicza w Bereźnicy.

Liczba		Pozyczenie	Wydatki w roku 1901.		Kwota budżetu uchwalona	W porównaniu z kwotą prełim. okazują się wydatki	niższe		
rubryki	pozytywi		K.	g.				K.	K.
budżetu									
		Z przeniesienia	1 <sup>o</sup> 668	68	14.627	- 1.080	+ 122		
IV.		<b>Utrzymanie uczniów.</b>							
14		Stołowanie . . . . .	8.591	70	10.200	1.552			
15		Odzież pościel i pranie . . . . .	3.160	78					
16		Lekarz i apteka . . . . .	141	28				300	159
17		Uczeń praktykant . . . . .	390	79				300	91
		<u>Suma rubryki IV.</u>	12 284	55	10.800	+ 1.643	- 159		
						+ 1.484			
V.		<b>Potrzeby naukowe.</b>							
18		Przybory do nauki i pisanja dla uczniów . . . . .	237	84	240	2			
19		Środki naukowe:							
		a) modele maszyny, narzędzia i inne przyrządy do demonstracyi . . . . .	593	95	600	6			
		b) biblioteka i czytelnia . . . . .							
		c) ogród szkolny . . . . .							
20		Wycieczki z uczniami . . . . .	41	38	80	39			
		<u>Suma rubryki V.</u>	873	17	920	47			
VI.		<b>Kursy specjalne.</b>							
21		Kurs ćwiczeń dla szkolnej straży pożarnej . . . . .	—	—	100	100			
22		„ mleczarstwa . . . . .	60	—	100	40			
23		„ stelmachstwa i koszykarstwa . . . . .	126	96	160	33			
		<u>Suma rubryki VI.</u>	186	96	360	— 173			
VII.	24	<b>Gospodarstwo:</b> Wydatki na gospodarstwo . . . . .	10.203	15	4.600	+ 5.603			
VIII.	25	<b>Rozmaite nieprzewidziane</b> . . . . .	154	83	100	+ 55			
		<u>Suma wydatków</u>	37.371	34	31.407	+ 7.423	- 1.459		
						+ 5.964			

## 14 Krajowa niższa szkoła rolnicza w Bereźnicy.

### Uzasadnienie różnic.

- Do rubr. I. poz. 3. Posada instruktora obsadzona była tylko przez 5 miesięcy, skutkiem czego oszczędzono 700 koron.
- " " I. poz. 5. Wskutek zmian osób na posadach katechetów powstała oszczędność 216 koron.
- " " III. poz. 7—11. W miarę rzeczywistych potrzeb zaoszczędzono w pozycyi 7 kwotę 81 koron, a w pozycyi 11 kwotę 23 koron, natomiast przekroczono pozycyę 8 i 9 łączną sumą 122 koron.
- " " III. poz. 13. Wydatek *mniejszy* o 60 koron, zależny od wysokości premii asekuracyjnej i dokonanego przez Władze skarbowe wymiaru podatków.
- " " IV. poz. 14 i 15. Wydatki *większe* o 1,552 koron, ponieważ utrzymywano przez pół roku 8 uczniów po nad preliminowaną liczbę i żywiono praktykanta, nadto zakupiono większą ilość koców, łóżek i bielizny dla zwiększonej liczby uczniów.
- " " IV. poz. 16. W miarę potrzeby wydano *mniej* o 159 koron.
- " " IV. poz. 17. Przez część roku 1901 było 2 uczniów praktykantów, przekroczono przeto kredyt kwotą 91 koron, jednak skutkiem tego zaoszczędzono na płacy instruktora 700 K.
- " " V. Wydatki w ogóle *mniejsze* o 47 koron, według rzeczywistej potrzeby.
- " " VI. Wydatki ogółem *mniejsze* 173 koron ponieważ kursu ćwiczeń dla szkolnej straży pożarnej wcale nie było, a na kursy mleczarstwa stelmachstwa i koszykarstwa wydano mniej o 73 koron, stosownie do rzeczywistej potrzeby.
- " " VII. Przekroczenie wydatków na gospodarstwo kwotą 5.603 koron, znajduje częściowe pokrycie w *wyższych* dochodach z gospodarstwa (Rubr. II p. 2.).
- " " VIII. Wydatki *większe* o 55 koron według rzeczywistej potrzeby.
-

## Dochody. 14. Krajowa niższa szkoła rolnicza w Bereźnicy.

Liczba		Poszczególności	Dochody w roku 1901.		Kwota budżetem uchwalona	W porównaniu z kwotą prelim. z kwoty okazują się dochody
rubryki	pozycyi		K.	g.		
budżetu						
<b>Dochody.</b>						
I.	1	Subwencya z c. k. Skarbu Państwa	6.000	—	6.000	—
II.	2	Dochód z gospodarstwa szkolnego	9.371	48	4.000	5.371
—	—	Różne nieprzewidziane	151	—	—	151
Suma dochodów			15.552	48	10.000	+ 5.522
—	—	Dotacya z funduszu krajowego	21.848	86	21.407	+ 442
Razem			37.371	34	31.407	+ 5.964

### Uzasadnienie różnic.

Do rubryki II. Dochody z gospodarstwa wynosiły w roku 1901 kwotę . . . 9.371 K. 48 g.  
 Wydatki na gospodarstwo (Rubr. VII. poz. 24). . . . . 10.203 „ 15 „  
*nadwyżka wydatków* . . . . . 831 K. 67 g.  
 a ponieważ preliminowano niedobór w kwocie . . . . . 600 „ — „  
 okazuje się zatem z porównania wynik niekorzystniejszy o . . . . . 231 K. 67 g.  
 głównie z powodu przykupu wołów.

„Różne nieprzewidziane“. Dochód niepreliminowany, uzyskany ze sprzedaży płodów z ogrodu.  
 „Dotacya z funduszu krajowego“. Wynikłość większa o 442 koron, w miarę potrzeby pokrycia niedoboru, przedstawia zarazem ogólne budżetowe przekroczenie funduszy szkoły, głównie z powodu utrzymania *większej* liczby uczniów.

### Stan majątku z końcem roku 1901.

Stan czynny . . . . . — K. — g.  
 Stan bierny . . . . . — „ — „  
 Wartość gruntów i realności zarachowano przy funduszu krajowym.

## Wydatki. 15. Krajowa niższa szkoła rolnicza w Suchodole.

Liczba		Poszczególnienie	Wydatki w roku 1901.		Kwota budze- tem uchwalona	W porównaniu z kwotą przedm. okazują się wydatki mniejsze większe
rubryki	pozycyi		K.	g.		
budżetu			K.	K.		
<b>Wydatki.</b>						
I.	<b>Płace nauczycieli.</b>					
1	Nauczycieli do nauk fachowych i kierownik, płaca z dodatkiem aktywalnym . . . . .		2.880	—	2.880	—
2	Nauczyciel pomocniczy do nauk fachowych, płaca z dodatkiem aktywalnym . . . . .		2.200	—	2.200	—
3	Trzeci nauczyciel do nauk fachowych, płaca z dodatkiem aktywalnym . . . . .		1.760	—	1.760	—
4	Instruktor do robót ręcznych i dozorca uczniów, płaca . . . . .		1.200	—	1.200	—
5	Nauczyciel do nauk elementarnych, płaca z dodatkiem aktywalnym . . . . .		1.100	—	1.100	—
6	Katecheta obrz. łac. i gr. kat. . . . .		400	—	400	—
Suma rubryki I.			9.540	—	9.540	—
II.	<b>Koszta administracyjne.</b>					
7	Zarząd:					
	a) pomoc kancelaryjna . . . . .		240	—		
	b) koszta kancelaryjne . . . . .		141	89		
	c) służa szkolny i stróż nocny . . . . .		530	90		
			912	79	1.040	127
8	Opał . . . . .		1.124	92	1.200	75
9	Oświetlenie . . . . .		301	10	300	1
10	Utrzymanie budynków . . . . .		493	35	500	7
11	Sprzęty i ruchomości . . . . .		374	99	200	175
12	Utrzymanie koni do posług administracyjnych . . . . .		753	67	80	46
Suma rubryki II.			3.960	82	4.040	— 255 + 176 — 79
III.	<b>Utrzymanie uczniów.</b>					
13	Stołowanie . . . . .		7.766	91	12.000	1.279
14	Odzież, pościel i pranie . . . . .		2.953	81		
15	Lekarz i apteka . . . . .		505	57		
Suma rubryki III.			11.226	29	12.300	— 1.074
Do przeniesienia . . . . .			24.727	11	25.880	— 1.329 + 176

Wydatki. 15. Krajowa niższa szkoła rolnicza w Suchodole.

Liczba		Poszczególności	Wydatki w roku 1901.		Kwota budżetem uchwalona	W porównaniu z kwotą prelium okazują się wydatki
rubryki	pozycyi		K.	g.		
budżetu				K.	g.	K.
		Z przeniesienia . . . . .	24.727	11	25.880	- 1 329 + 176
IV.		<b>Potrzeby naukowe.</b>				
16		Przybory do nauki i pisanja dla uczniów . . . . .	219	78	240	20
17		Środki naukowe:				
		a) modele, maszyny, narzędzia i inne przyrządy do demonstracyi i ćwiczeń praktycznych . . . . .	538	74	560	21
		b) biblioteka i czytelnia . . . . .				
		c) ogród szkolny . . . . .				
		Środki naukowe zakupione z subwencyi przyznanej na ten cel przez c. k. Rząd . . . . .	2.000	—	—	2.000
18		Wycieczki naukowe z uczniami . . . . .	69	22	100	31
		<b>Suma rubryki IV. . . . .</b>	<b>2.827</b>	<b>74</b>	<b>900</b>	+ 2.000 - 72 + 1.928
V		<b>Kursy specjalne.</b>				
19		Kurs mleczarstwa . . . . .	102	27	100	3
20		Kurs ćwiczeń dla szkolnej straży pożarnej . . . . .	70	18	100	30
21		Kurs wyprawy lnu i konopi . . . . .	66	30	100	34
22		Kurs stelmachstwa i koszykarstwa . . . . .	97	85	100	2
		<b>Suma rubryki V. . . . .</b>	<b>356</b>	<b>60</b>	<b>400</b>	+ 3 - 66 - 63
VI.		<b>Gospodarstwo :</b>				
23		a) Wydatki na gospodarstwo { zwyczajne . . . . .	9 216	43	3.300	5.916
		{ nadzwyczajne . . . . .	<b>500</b>	—	<b>500</b>	—
		b) Czynsz dzierżawny z gruntów dzierżawionych od gminy . . . . .	1.000	—	1.000	—
		<b>Razem . . . . .</b> { zwyczajne . . . . .	<b>10.216</b>	<b>43</b>	<b>4.300</b>	<b>+ 5.916</b>
		{ n. dzwyczajne . . . . .	<b>500</b>	—	<b>500</b>	—
		<b>Suma rubryki VI. . . . .</b>	<b>10.716</b>	<b>43</b>	<b>4 800</b>	<b>+ 5 916</b>
VII.	24	<b>Rozmaite nieprzewidziane . . . . .</b>	274	81	100	+ 175
		<b>Razem . . . . .</b> { zwyczajne . . . . .	38.382	69	31.580	+ 8.475
		{ nadzwyczajne . . . . .	<b>500</b>	—	<b>500</b>	- 1 672
		<b>Suma wydatków . . . . .</b>	<b>38.882</b>	<b>69</b>	<b>32.020</b>	<b>+ 6.803</b>



## 15. Krajowa niższa szkoła rolnicza w Suchodole.

### Uzasadnienie różnic.

- Do rubr. II. poz. 7. do 10. Wydatki w tych pozycjach ogółem *mniejsze* o 208 k. ron, w miarę rzeczywistych potrzeb.
- " " II. poz. 11. *Przekroczenie* kredytu tej pozycyi kwotą 175 koron, powstało w skutek koniecznej gruntownej naprawy wózka do wyjazdu i wozu do posług administracyjnych.
- " " II. poz. 12. *Wydatki mniejsze* o 46 koron, stosownie do rzeczywistego kosztu.
- " " III. poz. 13 i 14. *Wydatki mniejsze* o 1.279 koron, zależne od cen zakupywanych artykułów żywności do kuchni, prowadzonej we własnym zarządzie.
- " " III. poz. 15. *Wydatek większy* o 205 koron, spowodowany kosztami dłuższego leczenia i pogrzebu jednego ucznia.
- " " IV. Ogółem zaoszczędzono w tej rubryce 72 koron, wydatek bowiem nieprilimowany na zakupno środków naukowych 2.000 koron, znajduje pokrycie w subwencji przyznanej przez c. k. Rząd (poz. I a. dochodów).
- " " V. Wydatki ogółem *mniejsze* o 63 koron, stosownie do potrzeb.
- " " IV. *Wydatki* na gospodarstwo zwyczajne *większe* o 5.916 koron, znajdują częściowe pokrycie w wyższych dochodach z gospodarstwa. (Rubr. II. doch.), dalsze zaś przekroczenie powstało skutkiem przykupu paszy i słomy.
- " " VII. Na tę rubrykę zarachowano koszt zastępstwa chorego nauczyciela do nauk elementarnych, przez co *przekroczono* kredyt kwotą 175 koron.
-

## Dochody. 15. Krajowa niższa szkoła rolnicza w Suchodole.

Liczba		Poszczególnienie	Dochody w roku 1901.		Kwota budżetem uchwalona	W porównaniu z kwotą preliminowaną okazują się dochody mniejsze/większe
rubryki	pozycyi		K.	g.		
budżetu						K.
<b>Dochody.</b>						
<b>I. Subwencye.</b>						
	1	Subwencya z c. k. Skarbu Państwa . . . . .	6.000	—	6.000	—
		a) z c. k. Skarbu Państwa na zakupno środków naukowych . . . . .	2.000	—	—	2.000
	2	Od Rady powiatowej w Krośnie . . . . .	240	—	720	480
	—	Opłaty na utrzymanie uczniów . . . . .	275	—	—	275
		Suma rubryki I. . . . .	8.515	—	6.720	+ 2.275 480
						+ 1.795
<b>II. Dochody z gospodarstwa:</b>						
	3	a) Dochód z gospodarstwa szkolnego 9.518 K. 84 g.	10.526	84	5.460	+ 5.067
		b) Zarobek uczniów . . . . . 1.008 " — "				
	—	Rozmaite nieprzewidziane . . . . .	114	32	—	+ 114
		Suma dochodów . . . . .	19.156	16	12.180	+ 7.456 — 480
	—	Dotacya z funduszu krajowego . . . . .	19.726	53	19.900	— 173
		Razem . . . . .	38.882	69	32.080	+ 7.456 — 653 + 6.803

### Uzasadnienie różnic.

Do rubr. I. poz. 1a. W roku 1900 przyznało c. k. Ministerjum rolnictwa nadzwyczajną subwencję w kwocie 2.000 K. na zakupno środków naukowych, a ponieważ środki te dopiero w roku 1901 zakupione zostały (Rubr. VI. wydatków) przeto i w tym roku wykazano przyznaną subwencję.

" " I. poz. 2. Dochód mniejszy o 480 K., gdyż zamiast przewidzianych budżetem 3, był tylko 1 uczeń z opłatą Rady powiatowej w Krośnie. Niedobór ten pokrywa częściowo opłata 275 K od ucznia będącego na własnym utrzymaniu.

" " II. Dochód większy o 5.067 K. Dochody z gosp. wynosiły w r. 1901 10.526 K. 84 g. Wydatki na gospodarstwo zwyczajne (Rubr. VI.) 9.216 " 43 "

nadwyżka dochodów 1.310 K. 41 g.

a gdy preliminowaną była nadwyżka dochodów w kwocie 2.160 " — "

okazuje się wynik niekorzystniejszy od budżetu o 849 K. 59 g.

wyjaśniony przy rubr. VI, wydatków.

„Rozmaite nieprzewidziane“ dochody wpłynęły ze sprzedaży produktów z ogrodu szkolnego.

„Dotacya z funduszu krajowego“ mniejsza o 173 K., w miarę potrzeby pokrycia niedoboru.

### Stan majątku z końcem roku 1901.

Stan czynny . . . . . — K. — g.

Stan bierny . . . . . — " — "

Wartość realności zarachowano przy funduszu krajowym.

16. Krajowa szkoła ogrodnicza w Tarnowie **Wydatki.**

Liczba		Poszczególnienie	Wydatki w roku 1901.		Kwota budżetem uchwalona	W porównaniu z kwotą, prelim. z kwotą, prelim. okazują się wydatki większe
rubryki	pozycyi		K.	g.	K.	
budżetu			K.	K.		
<b>Wydatki.</b>						
<b>I. Płace nauczycieli.</b>						
1		Nauczyciel fachowy i kierownik, płaca z dodatkami	3.480	—	3.480	—
2		Nauczyciel fachowy pomocniczy, płaca z dodatkami	2.399	92	2.400	—
3		Nauczyciel pomocniczy do miernictwa i rysunków, płaca	480	—	480	—
4		Nauczyciel do nauk elementarnych, płaca z dodatkami	1.659	85	1.660	—
5		Ochmistrz i instruktor, płaca i dodatek na mieszkanie	1.139	91	1.440	300
6		Kapelau i katecheta, płaca i wydatki z powodu nabożeństwa	394	29	400	6
Suma rubryki I.			9.553	97	9.860	— 306
<b>II. Koszta administracyi.</b>						
7		Zarząd:				
		a) pomoc kancelaryjna	100	K. — g.		
		b) koszta kancelaryjne, inseraty druki i portorya	213	K. 90 „		
		c) sługa szkolny i stróż nocny	360	„ — „	673	90
					1.160	486
8		Opał ubikacyj szkolnych	900	—	800	100
9		Oświetlenie	277	48	300	23
10		Utrzymanie budynków	525	56	400	126
11		Sprzęty i ruchomości	207	77	200	8
Suma rubryki II.			2.584	71	2.860	— 509
						+ 234
						— 275
<b>III. Utrzymanie uczniów.</b>						
12		Stołowanie	4.705	73	8.250	2.194
13		Odzież, pościel i pranie	1.350	26		
14		Lekarz i apteka	161	40		
15		Uczeń praktykant	—	—	480	480
Suma rubryki III.			6.217	39	8.970	— 2.753
Do przeniesienia			18 356	07	21.690	— 3.568
						+ 234

## Wydatki. 16. Krajowa szkoła ogrodnicza w Tarnowie.

Liczba		Poszczególnienie	Wydatki w roku 1901.		Kwota budżetem uchwalona	W porównaniu z kwotą prelimitowaną okazują się wydatki
rubryki	pozytywi		K.	g.		
budżetu				K.	g.	K.
		Z przeniesienia .	18.356	07	21.690	- 3.568 + 234
IV.		<b>Potrzeby naukowe.</b>				
	16	Przybory do nauki . . . . .	240	—	240	—
	17	Zbiory środków do demonstracji . . . . .	197	18	200	3
	18	Biblioteka i czytelnia . . . . .	200	—	200	—
	19	Wycieczki naukowe . . . . .	199	06	200	1
	20	Na utrzymanie ogrodu szkolnego . . . . .	1.891	90	1.600	292
		<b>Suma rubryki IV. . . . .</b>	<b>2.728</b>	<b>14</b>	<b>2.440</b>	- 4 + 292
						+ 288
V.	21	<b>Rozmaite nieprzewidziane . . . . .</b>	<b>35</b>	<b>52</b>	<b>60</b>	24
		<b>Suma wydatków . . . . .</b>	<b>21.119</b>	<b>73</b>	<b>24.190</b>	- 3.596 + 526
						- 3.070

### Uzasadnienie różnic.

- Do rubr. I. poz. 5. Wydatek mniejszy o 300 koron z powodu intercalare.
- " " I. poz. 6. Nieznaczne zaoszczędzenie na korzyść budżetu stosownie do rzeczywistej potrzeby.
- " " II. poz. 7. Wydatek mniejszy o 486 koron, gdyż do ogólnych usług w Zakładzie przyjęto tylko jednego sługę i za pomoćnik kancelaryjnego przyjęto tylko na czas pięciu miesięcy w miarę koniecznej potrzeby.
- " " II. poz. 8. Wydatek większy o 100 koron z powodu wyokich cen węgla kamiennego.
- " " II. poz. 9. Wydatek mniejszy o 23 koron, wedle rzeczywistej potrzeby.
- " " II. poz. 10. Wydatek większy o 126 koron, spowodowany naprawą budynków i parkanu (LW. 62.803/901).
- " " II. poz. 11. Wydatek nieznacznie większy o 8 koron, w miarę koniecznej potrzeby.
- " " III. poz. 12 i 13. Wydatki mniejsze o 2.194 koron, zażne od cen artykułów żywności dla kuchni prowadzonej we własnym zarządzie, a nadto z powodu mniejszej liczby uczaiów.
- " " III. poz. 14. Wydatek mniejszy o 79 koron, gdyż podobnie jak w r. 1900 lekarz Dr. Walczyński udzielał bezpłatnie porady lekarskiej w razie potrzeby.
- " " III. poz. 15. Wydatku nie było żadnego dla braku odpowiedniego kandydata.
- " " IV. poz. 17 i 19. Wydatki mniejsze o 4 korony w miarę rzeczywistych potrzeb.
- " " IV. poz. 20. Wydatek większy o 292 koron, spowodowany poprawą gruntów w ogrodzie szkolnym i sprawieniem 28 okien inspektowych. Przek ocenienie to znajduje częściowe pokrycie w większych dochodach. Rubr. III. poz. 5. dochodów.
- " " V. poz. 21. Wydatek mniejszy o 24 koron, zależnie od przypadkowych potrzeb.

## 16. Krajowa szkoła ogrodnicza w Tarnowie. Dochody.

Liczba		Poszczególności	Dochody w roku 1901.		Kwota budżetem uchwa- lona	W porównaniu z kwotą preli- mowaną, okazują się dochody mniejsze <i>większe</i>
rubryki	pozycyi					
budżetu			K.	g.	K.	K.
<b>Dochody.</b>						
<b>I. Subwencye.</b>						
	1	Z c. k. Skarbu Państwa . . . . .	6.000	—	6.000	—
	2	Od gminy miasta Tarnowa . . . . .	500	—	500	—
	3	Od Rady powiatowej w Tarnowie . . . . .	600	—	600	—
Suma rubryki I. . . . .			7.100	—	7.100	—
II.	4	Opłaty na utrzymanie uczniów . . . . .	240	—	200	+ 40
III.	5	Dochód czysty z ogrodu szkolnego . . . . .	1.846	10	1.600	+ 246
IV.	6	Rozmaite nieprzewidziane . . . . .	—	—	60	— 60
Suma dochodów . . . . .			9.186	10	8.960	+ 286 — 60
—	—	Dotacya z funduszu krajowego . . . . .	11.933	63	15.230	— 3.296
Razem . . . . .			21.119	73	24.190	— 3.356 + 286 — 3.070

### Uzasadnienie różnic.

- Do rubr. II. Dochód większy o 40 koron, z powodu uiszczenia zaległej należitości.  
 „ „ III. Dochód większy o 246 koron wskutek znaczniejszych nakładów na lepszą uprawę gruntu a tem samem i pomyślniejszych zbiorów z ogrodu szkolnego.  
 „ „ IV. Dochodu nie było żadnego w tym roku.  
 „Dotacya z funduszu krajowego“ mniejsza o 3.296 koron, w miarę pot zeby pokrycia niedoboru, a zatem i ogólny wynik korzystniejszy o tę kwotę od budżetu.

### Stan majątku z końcem roku 1900.

Stan czynny:

Należitości czynne:

Dochód z ogrodu szkolnego (Rubr. III. doch.) . . . . . 57 K.

Stan bierny . . . . .

Czysty stan czynny . . . . . 57 K.

**Wydatki. 17. Krajowy zakład sadowniczy w Zaleszczykach.**

Liczba		Poszczególności	Wydatki w roku 1901.		Kwota budżetu uchwalona	W porównaniu z kwotą preliminarną okazują się wydatki mniejsze
rubryki	pozytywi		K.	g.		
budżetu			K.	g.	K.	K.
I.		<b>Wydatki.</b>				
		<b>Płace nauczycieli.</b>				
1		Nauczyciel do nauk fachowych i kierownik, płaca i dodatek aktywalny	2.880	—	2 880	—
2		Inspektor ogrodu, zarazem nauczyciel fachowy, płaca i dodatek aktywalny	—	—	—	—
		Suma rubryki I.	2.880	—	2.880	—
II.		<b>Koszta administracyjne.</b>				
3		Koszta kancelaryjne	199	63	200	—
4		Stróż zakładu	580	—	600	20
5		Opał	598	—	600	2
6		Oświetlenie	236	07	200	36
7		Utrzymanie budynków	211	32	200	11
8		a) Reszta na budowę wodociągu w zakładzie i połączenie z wodociągiem na stacji kolej. w Zaleszczykach <b>nadzwyczajne</b> 477 K — g.				
		b) Koszta korekcyi kanału w zakładzie <b>nadzwyczajne</b> 2.073 „ — „				
		e) Na dalsze koszta założenia zakładu, mianowicie na budowę szopy, poddasza i parkanu <b>nadzwyczajne</b> 1.987 „ — „	<b>4.537</b>	—	<b>4.537</b>	—
9		Wynagrodzenie za użytkowanie wody	—	—	300	300
10		Sprzęty i ruchomości	136	50	100	37
11		Utrzymanie koni do posług administracyjnych	754	94	800	45
12		Ubezpieczenie budynków i zbiorów, oraz podatki	164	37	240	76
		Razem { zwyczajne	2.880	83	3.240	— 443
		{ <b>nadzwyczajne</b>	<b>4.537</b>	—	<b>4.537</b>	+ 84
		Suma rubryki II.	7.417	83	7.777	— 359
III.		<b>Potrzeby zakładu.</b>				
13		Pomocnik ogrodnika, płaca i dodatek na mieszkanie	720	—	840	120
14		Robocizna	3.036	20	3.000	36
15		Na kupno dziełków, <b>nadzwyczajne</b>	<b>1.605</b>	<b>54</b>	<b>1.600</b>	6
16		Na kupno drzew natecznych <b>nadzwyczajne</b>	<b>300</b>	—	<b>300</b>	—
		Do przeniesienia { zwyczajne	3.756	20	3.840	120
		{ <b>nadzwyczajne</b>	<b>1.905</b>	<b>54</b>	<b>1.900</b>	36
		Do przeniesienia { zwyczajne	5.760	83	6.120	— 359
		{ <b>nadzwyczajne</b>	<b>4.537</b>	—	<b>4.537</b>	—

## 17. Krajowy zakład sadowniczy w Zaleszczykach. Wydatki.

Liczba		Poszczególnienie	Wydatki w roku 1901.		Kwota budżetem uchwa- lona	W porównaniu z kwotą prelim. okazują się wydatki mniejsze <i>większe</i>
rubryki	pozycyi		K.	g.	K.	K.
budżetu						
		Z przeniesienia	zwyyczajne . . . . .	5.760 83	6.120	— 359
			<b>nadzwyczajne . . . . .</b>	<b>4.537 —</b>	<b>4.537</b>	—
		Z przeniesienia	zwyyczajne . . . . .	3.756 20	3.840	120
			<b>nadzwyczajne . . . . .</b>	<b>1.905 54</b>	<b>1.900</b>	36 6
17		Materyały i drobne wydatki na ogród . . . . .	345 90		300	46
18		Nawozy . . . . .	399 50		400	1
19		Nasiona . . . . .	198 94		200	1
20		Środki do nauki i pracy: a) narzędzia . . . . .	401 17		400	1
		b) biblioteka . . . . .				
		Razem	zwyyczajne . . . . .	5.101 71	5.140	— 122 + 83
			<b>nadzwyczajne . . . . .</b>	<b>1.905 54</b>	<b>1.900</b>	+ 6
		Suma rubryki III. . . . .	7.007 25		7.040	— 33
IV.		<b>Rozmaite.</b>				
21		Ryczałt na koszt objazdów . . . . .	468 71		600	131
22		Wydatki nieprzewidziane . . . . .	562 10		200	362
		Suma rubryki IV. . . . .	1.030 81		800	+ 231
		Razem	zwyyczajne . . . . .	11.893 35	12.060	— 696 + 529
			<b>nadzwyczajne . . . . .</b>	<b>6.442 54</b>	<b>6.437</b>	+ 6
		Suma wydatków . . . . .	18.335 89		18.497	— 696 + 535 — 161

### Uzasadnienie różnic.

- Do rubr. II. poz. 4 do 7. Wydatki ogółem *większe* o 25 K. w dle rzeczywistej potrzeby.
- " " II. poz. 9. Zaoszczędzono 300 K., ponieważ wodociąg nie został dotychczas wykonany.
- " " II. poz. 10 Wydatek przekroczono o 37 K. wedle potrzeby.
- " " II. poz. 11. Zaoszczędzenie w kwocie 45 K powstało skutkiem sprzedaży żrebięcia za 52 K, i zmniejsze ia tym dochodem wydatków.
- " " II. poz. 12. Wydatki *mniejsze* o 76 K. zależne od wysokości premii asekuracyjnych i wymierzonych podatków.
- " " III. Ogółem zaoszczędzono w tej rubryce 33 K. a mianowicie w zwyyczajnych wydatkach zaoszczędzono 39 K., nadzwyczajne zaś przekroczono o 6 K. stosownie do rzeczywistych potrzeb.
- " " IV. poz. 21. Wydatki *mniejsze* o 131 K. zależne od ilości koniecznych wyjazdów kierownika, nie dających się naprzód przewidzieć.
- " " IV. poz. 22. Wydatki *większe* o 362 K., z powodu zarachowania na tę pozycję kosztów poświęcenia zakładu jak LW, 44668|1901.

## Dochody. 17. Krajowy zakład sadowniczy w Zaleszczykach.

Liczba		Poszczegól-nienie	Dochody w roku 1901.		Kwota budże-tem uchwalona	W porównaniu z kwotą prelim. okazują się dochody mniejsze większe
rubryki	pozytywi		K.	g.		
budżetu						
		<b>Dochody.</b>				
		Dochód czysty z ogrodu szkolnego	799	57	400	+ 400
		<u>Suma dochodów</u>	799	57	400	+ 400
		Dotacja z funduszu krajowego	17.536	32	18.097	— 561
		<u>Razem</u>	18.335	89	18.497	+ 400 — 561
						— 161

### Uzasadnienie różnic.

Do rubr. I. poz. 1. Z powodu znaczniejszej sprzedaży jarzyn uzyskano wyższe dochody o 400 K „Dotacja z funduszu krajowego“ niższa o 561 K. w miarę potrzeby pokrycia niedoboru.

### Stan majątku z końcem roku 1901.

Stan czynny : : : : : : : : : : — K. — g.  
 Stan bierny : : : : : : : : : : — „ — „

Wartość gruntów i realności, będących własnością zakładu, wykazano przy funduszu krajowym.





## Wydatki. 18. Krajowy skład publiczny w Krakowie.

Liczba		Poszczególnienie	Wydatki w roku 1901.		Kwota budżetem uchwalona	W porównaniu z kwotą preliminowaną okazują się wydatki mniejsze więk-
rubryki	pozycyi		K.	g.	K.	
budżetu			K.	g.	K.	
		Z przeniesienia . . . . .	20.742	32	19.652	+ 1.090
III.		<b>Ekspozytura cłowa.</b>				
	16	Ryczałt c. k. Skarbowi Państwa . . . . .	600	—	600	—
IV.		<b>Koszta manipulacji zbożowej.</b>				
	23	Robocizna . . . . .	10.040	55	10.000	41
	18	Szpagat, worki } a) zwyczajne . . . . .	372	14	1.300	928
		} b) <b>nadzwyczajne</b> . . . . .	—	—	<b>336</b>	336
	19	Asekuracja . . . . .	900	—	800	100
	20	Stemple i porta . . . . .	786	55	900	113
	21	Rozmaite . . . . .	98	92	100	1
		Suma rubryki IV. { zwyczajne . . . . .	12.198	16	13.100	— 1.042
		} <b>nadzwyczajne</b> . . . . .	—	—	<b>336</b>	+ 141
						— 336
						— 1.237
V.	22	4% Odsetki od dotacyi w roku 1901. . . . .	157	45	—	+ 157
		Suma wydatków rzeczywistych } zwyczajne . . . . .	33.697	93	33.352	+ 1.388
		} <b>nadzwyczajne</b> . . . . .	—	—	<b>336</b>	— 1.042
		<b>Razem</b> . . . . .	33.697	93	33.688	— 336
						+ 1.388
						— 1.378
						+ 10
		Nadwyżka dochodów oddana funduszowi kraj.	1.864	82	1.412	+ 453
		<b>Ogólna suma wydatków</b> . . . . .	35.562	75	35.100	+ 463

### Uzasadnienie różnic.

- Do rubr. I. poz. 3. Wydatek mniejszy o 120 koron, z powodu nieobsadzenia posady buchaltera.
- „ „ I. poz. 6. Wydatek większy o 40 koron, z powodu podwyższenia czynszu za mieszkanie dla woźnego.
- „ „ I. poz. 7. Wydatek mniejszy o 52 koron, wedle ugodzonej płacy.
- „ „ II. poz. 9 a. Wydatek większy o 708 koron, z powodu zapłaconego zaległego podatku zarobkowego za lata 1899 i 1900.
- „ „ II. poz. 9 b. Wydatek większy o 231 koron, stosownie do wymiaru podatku domowo czynszowego.
- „ „ II. poz. 10 a. Wydatek większy o 214 koron, spowodowany rekonstrukcją pieców w biurach.

## 18. Krajowy skład publiczny w Krakowie.

Do rubr.	II. poz. 10 b.	Wydatek większy o 322 koron, ponieważ magazyny wymagają znaczniejszych robót konserwacyjnych.
"	"	II. poz. 11 a. i b. Wydatki mniejsze ogółem o 59 koron, stosownie do przedłożonych polic z r. 1901.
"	"	II. poz. 12 a. b. c. d. Wydatki w ogóle mniejsze w miarę rzeczywistej potrzeby.
"	"	II. poz. 13. Wydatek większy o 225 koron, ponieważ budynek administracyjny wymaga znacznego opalania, z powodu wadliwej budowy.
"	"	II. poz. 14. Wydatek mniejszy o 60 koron, wedle przedłożonego przez c. k. Dyrekcyę kolei rachunku za r. 1901.
"	"	IV. poz. 17 i 19. Wydatki ogółem większe o 141 koron, z powodu większego ruchu w magazynach.
"	"	IV. poz. 18 b. Preliminowany na r. 1901 wydatek nadzwyczajny na zakupno worków od skłanu lwowskiego w kwocie 336 koron, zapłacono już w r. 1900.
"	"	IV. poz. 18 a. 20 i 21. Wydatki ogółem mniejsze o 1.043 koron, spowodowane oszczędnością Zarządu.
"	"	V. poz. 22. Wydatek preliminowany 157 koron, pochodzi z 4% odsetek od dotacyi z funduszu krajowego.

### Porównanie z budżetem.

Suma wydatków rzeczywistych wynosi . . . . .	33.697 K. 93 g.
Budżetem uchwalono na r. 1901 . . . . .	33.688 " — "
Wynik zatem wydatków za r. 1901 jest od budżetu niekorzystniejszy o kwotę	9 K. 93 g.

## Dochody. 18. Krajowy skład publiczny w Krakowie.

Liczba		Poszczególne	Dochody		Kwota budżetem uchwalona	W porównaniu z kwotą prelim. okazują się dochody mniejsze większe
rubryki	pozycyi		w roku 1901.			
budżetu			K.	g.	K.	
		<b>Dochody.</b>				
I.	1	<b>Składowe od zboża i towarów</b>	12.269	96	14.400	— 2.130
II.		<b>Manipulacya przy zbożu, względnie towarach:</b>				
	2	Dostawa wagonów . . . . .			1.300	
	3	Ekspedycya „ . . . . .			200	
	4	Wyładowanie „ . . . . .			4.000	
	5	Załadowanie „ . . . . .			3.400	
	6	Asekuracya . . . . .			2.000	
	7	Stemple i porta . . . . .			1.000	
	8	Odsetki . . . . .	23.292	79	1.000	+ 2.593
	9	Rozmaite :				
		a) czyszczenie, i wietrzenie . . . . .			5.200	
		b) formalności cłowe . . . . .			800	
		c) wypożyczanie worów . . . . .			800	
		d) szpagat . . . . .			600	
		e) zawiadomienia odbiorcze . . . . .			400	
		Suma rubryki II. . . . .	23.292	79	20.700	+ 2.593
		Suma dochodów rzeczywistych . . . . .	35 562	75	35.100	+ 2.593 — 2.130 + 463

### Uzasadnienie różnic.

Do rubr. I. poz. 1. Dochód ze składowego mniejszy o 2.130 K., gdyż przy ogólnym obrocie wagonów w r. 1901, zboże i towary niepozostawały długo na składzie.  
 „ „ II. poz. 2—9. W zamian zato, ogólne dochody z manipulacyi są znacznie większe, bo o 2.593 K.

### Porównanie z budżetem.

Suma dochodów rzeczywistych wynosi . . . . .	35.562 K. 75 g.
Budżetem uchwalono na r. 1901 . . . . .	35.100 „ — „
Dochody były zatem od budżetu <i>większe</i> o kwotę . . . . .	462 K. 75 g.
Ponieważ jednak w sumie dochodów mieszczą się zapłacone należitości czynne pozostałe z r. 1900 . . . . .	9.440 „ 51 „
wypadłby zatem niedobór za r. 1901 w kwocie . . . . .	8.977 K. 76 g.
uwzględniając jednak zaległości czynne pozostałe do ściągnięcia w roku 1902 w kwocie . . . . .	8.734 „ 85 „
Wynik dochodów za r. 1901 okazuje się od budżetu niekorzystniejszy o kwotę . . . . .	242 K. 91 g.
Wydatki przedstawiają wynik od budżetu <i>większy</i> j. w. o. . . . .	9 K. 93 g.
Dochody zaś przedstawiają wynik od budżetu <i>mniejszy</i> j. w. o . . . . .	242 „ 91 „
Ogólny zatem wynik za rok 1901 jest od budżetu <i>niekorzystniejszy</i> o . . . . .	252 K. 84 g.


## 18. Krajowy skład publiczny w Krakowie.

### Wykaz należności czynnych i biernych pozostałych z końcem r. 1901.

Liczba		Poszczególnienie	Należności								
rubryki	pozyty		czynne				biernie				
			z lat ubiegłych		z roku bieżącego		z lat ubiegłych		z roku bieżącego		
budżetu			K.	g.	K.	g.	K.	g.	K.	g.	
		<b>Wydatki.</b>									
V.	22	Odsetki od dotacyi . . . . .	—	—	—	—	815	40	—	—	
		<b>Dochody.</b>									
I.	1	Składowe od zboża i towarów . . . . .	—	—	4.216	80	—	—	—	—	
II.	2—9	Manipulacye przy zbożu względnie towarach . . . . .	—	—	4.518	05	—	—	—	—	
		<b>Razem . . . . .</b>	—	—	8.734	85	815	40	—	—	

Stan majątku wykazany przy funduszu krajowym.

LW. 21.854|1902.



# ALEGAT


(od 1 do 32)

do zamknięcia rachunku funduszu krajowego

(Rubryka XVI. wydatków)

## Zamknięcie rachunku za rok 1901.

1.	aleg. Kraj. szkoła koszykarska w Dzurowie . . . . .	str. 197
2.	" " " " " Rudkach . . . . .	" 198
3.	" " " " " Siedlcach . . . . .	" 199
4.	" " " " " Skołyszynie . . . . .	" 200
5.	" " " " " Stryhańcach . . . . .	" 201
6.	" " " " " Wojsławiu . . . . .	" 202
7.	" " " " " Zatorze . . . . .	" 203
8.	" " naukowy warsztat kolodziejski w Grybowie . . . . .	" 204
9.	" " " " " " Grzymałowie . . . . .	" 206
10.	" " szkoła kolodziejska i ci-sielska w Kamionce strumiłowej . . . . .	" 208
11.	" " " stolarska w Stanisławowie . . . . .	" 210
12.	" " " " " Kalwaryi . . . . .	" 212
13.	" " naukowy warsztat dla wyrobu zabawek w Jaworowie . . . . .	" 213
14.	" " szkoła garncarska w Kołomyi . . . . .	" 214
15.	" " k rs dla przemysłu ceramicznego w Podgórzu . . . . .	" 215
16.	" " naukowy warsztat szewski w Witkowie . . . . .	" 216
17.	" " " " " " Starym Sączu . . . . .	" 218
18.	" " szkoła szewska w Dobczycach . . . . .	" 219
19.	" " " tkacka w Krośnie . . . . .	" 220
20.	" " naukowy warsztat tkacki w Glinianach . . . . .	" 222
21.	" " " " " " Gorlicach . . . . .	" 223
22.	" " " " " " Korczie . . . . .	" 224
23.	" " " " " " Kosowie . . . . .	" 225
24.	" " " " " " Łańcucie . . . . .	" 226
25.	" " " " " " Rychwałdzie . . . . .	" 227
26.	" " " " " " Wilamowicach . . . . .	" 228
27.	" " szkoła sokiennicza w Rakszawie . . . . .	" 229
28.	" " koronkarska w Zakopanem . . . . .	" 230
29.	" " " " " Bobowej . . . . .	" 231
30.	" " " hafciarska w Makowie . . . . .	" 232
31.	" " ceramiczna stacya doświadczalna we Lwowie . . . . .	" 233
32.	" " mechaniczna stacya doświadczalna we Lwowie . . . . .	str. 234, 235, 236





# 1 Krajowa szkoła koszykarska w Dżurowie.

Przychód.	Wynikłość	Kwota	W porównaniu		Uzasadnienie różnic:
	w roku 1901	uchwalona w budżecie na rok 1901	z kwotą preliminowaną	wynikłość mniejsza większa	
	K. g.	K.	K.	K.	
1. Ze sprzedaży wyrobów. . . . .	1.464.—	1.800	336	—	Mniej z powodu sprzedaży wyrobów tylko za gotówkę.
2. Subwencye:					
a) od Rady powiatowej . . . . .	300.—	300	—	—	
b) „ c. k. Rządu . . . . .	1.000.—	940	—	60	Więcej z powodu przyznania większej subwencji przez c. k. Rząd.
c) z funduszów krajowych . . . . .	639.48	850	211	—	Mniej głównie z powodu mniejszej potrzeby środków naukowych j. n.
<b>Suma przychodu . . . . .</b>	<b>3.403.48</b>	<b>3.890</b>	<b>547</b>	<b>60</b>	
			<u>487</u>		

## Rozchód.

1. Płaca ce:					
a) instruktor . . . . .	1.200.—	1.200	—	—	
2. Utrzymanie lokalu . . . . .	40.—	100	60	—	} Wedle rzeczywistej potrzeby.
3. Opał . . . . .	174.40	140	—	34	
4. Oświetlenie . . . . .	33.54	40	6	—	
5. Usługa . . . . .	—	60	60	—	
6. Materiał . . . . .	1.009.26	1.200	191	—	Mniej z powodu mniejszej produkcji jak poz. 1 doch.
7. Środki naukowe i uzupełnienie inwentarza . . . . .	26.40	350	324	—	Mniej wedle potrzeby.
8. Wynagrodzenie uczniów . . . . .	895.80	600	—	296	Więcej z powodu udzielenia zbyt małego kredytu na ten cel.
9. Rozmaite inne wydatki . . . . .	24.08	200	176	—	Mniej wedle potrzeby.
<b>Suma rozchodu . . . . .</b>	<b>3.403.48</b>	<b>3.890</b>	<b>817</b>	<b>330</b>	
			<u>487</u>		

## Stan majątku z końcem roku 1901.

### Stan czynny:

1. Należytości czynne . . . . .	K. 206.—
2. Wartość zapasu materiałów . . . . .	„ 783.24
3. „ „ wyrobów . . . . .	„ 791.80
4. „ „ inwentarza . . . . .	„ 862.42
<b>Suma . . . . .</b>	<b>K. 2.643.46</b>

### Stan bierny:

1. Należytości bierne . . . . .	K. —.—
<b>Czysty stan czynny (Saldo) . . . . .</b>	<b>„ 2.643.46</b>
<b>Suma . . . . .</b>	<b>„ 2.643.46</b>

## 2. Szkoła koszykarska Rudkach.

Przychód.	Wynikłość	Kwota	W porównaniu		Uzasadnienie różnic:
	w roku 1901	uchwalona w budżecie na rok 1901	z kwotą preliminowaną	wynikłość	
	K. g.	K.	K.	K.	
1. Ze sprzedaży wyrobów . . .	4 028·21	3.200	—	828	Więcej z powodu rozwoju szkoły i wzrostu produkcji co też uwzględniono w preliminarzu na rok 1902.
2. Subwencje:					
a) od Rady powiatowej . . .	500 —	610	110	—	Mniej z powodu pozostałych należności czynnych podanych w stanie majątkowym.
b) od c. k. Rządu . . . . .	800 —	1.200	400	—	Mniej z powodu iż c. k. Rząd obciążoną żadaną subwencję.
c) z funduszków krajowych . .	170·65	1.042	871	—	Mniej głównie z powodu większych dochodów ze sprzedaży wyrobów.
<b>Suma przychodu . . . . .</b>	<b>5.498·86</b>	<b>6·052</b>	<b>1.381</b>	<b>828</b>	
			<u>553</u>		

### Rozchód.

1. Płace:					
a) instrukt r . . . . .	1.200 —	1.200	—	—	
b) administrator . . . . .	300 —	300	—	—	
c) nauczyciel . . . . .	—	240	240	—	Kredyt nie zużyty, z powodu nieobsadzenia tej posady z braku odpowiednio ukwalifikowanego kandydata.
d) koszt dojazdu instruktora do Milezyc i Pohorzec . . . . .	83·40	200	117	—	} Mniej wedle potrzeby.
2. Wynajem i utrzymanie lokalu . . . . .	66·18	100	34	—	
3. Opał . . . . .	184·68	240	55	—	} Mniej wedle potrzeby.
4. Oświetlenie . . . . .	43·20	50	7	—	
5. Usługa . . . . .	72 —	72	—	—	} Mniej albowiem wstrzymano się z zakupem materiałów zapasowych, a to ze względu na przedsięwziętą uprawę łoży we własnym zarządzie j. n.
6. Materiał . . . . .	1.355·76	1.600	244	—	
7. Wynagrodzenie uczniów . . . . .	1.626·64	1.600	—	27	Więcej z powodu większej produkcji jak poz. 1 doch.
8. Środki naukowe i uzupełnienie inwentarza . . . . .	81·83	200	118	—	Mniej wedle potrzeby.
9. Wydatki kancelaryjne i portorya . . . . .	52·39	50	—	2	} Wedle potrzeby.
10. Rozmaite inne wydatki . . . . .	125·44	200	74	—	
— Założenie plantacji łoży . . . . .	307·34	—	—	307	Wydatek ten uwzględniony w preliminarzu na rok 1902 poniesiony został na zaprowadzenie własnej kultury łożyny wskutek ofiarowanego w tym celu przez JW. Felicyę hr. Skarbkową 8 morgowego obszaru.
<b>Suma ro chodu . . . . .</b>	<b>5 498·86</b>	<b>6.052</b>	<b>889</b>	<b>336</b>	
			<u>553</u>		

### Stan majątku z końcem roku 1901.

#### Stan czynny:

1. Należności czynne . . . . .	K. 927·58
2. Wartość zapasu materiałów . . . . .	" 1.126·45
3. " " wyrobów . . . . .	" 448·95
4. " inwentarza . . . . .	" 798·33
<b>Suma . . . . .</b>	<b>K. 3.301·31</b>

#### Stan bierny:

1. Należności bierne . . . . .	K. —
<b>Czysty stan czynny (Saldo) . . . . .</b>	<b>" 3.301·31</b>
<b>Suma . . . . .</b>	<b>K. 3.301·31</b>

### 3. Krajowa szkoła koszykarska w Siedlcach.

Przychód.	Wynikłość w roku 1901		Kwota uchwalona w budżecie na rok 1901	W porównaniu z kwotą preliniowaną w roku 1901		Uzasadnienie różnic:
	K.	g.		K.	K.	
1. Ze sprzedaży wyrobów . . . . .	662	13	480	—	182	Więcej wedle rzeczywistego wyniku.
— Zaliczka z r. 1900 za urządzenie . . . . .	306	54	—	—	306	Kwota ta pozostała była z zaliczki udzielonej w r. 1900 na pierwsze urządzenie szkoły.
2. Subwencje:						
a) od Rady powiatowej . . . . .	400	—	400	—	—	
b) od c. k. Rządu . . . . .	500	—	1.000	500	—	Mniej z powodu iż c. k. Rząd obciążył żadaną subwencję.
c) z funduszy krajowych . . . . .	774	66	900	125	—	Mniej głównie z powodu mniejszych wydatków na materiały i robociznę.
<b>Suma przychodu . . . . .</b>	<b>2.643</b>	<b>33</b>	<b>2.780</b>	<b>625</b>	<b>488</b>	
				<b>137</b>		

### Rozchód.

1. Płace:						
a) i. struktor . . . . .	960	—	960	—	—	
b) administrator . . . . .	200	—	200	—	—	
2. Lokal, opał, oświetlenie i usługa	—	—	—	—	—	
3. Materiały . . . . .	563	—	800	237	—	Mniej z powodu, iż kupiono łożyny tylko tyle ile potrzeba było do produkcji wyrobów.
4. Środki naukowe i uzupełnienie inwentarza . . . . .	104	08	100	—	4	Więcej wedle potrzeby.
5. Wynagrodzenie uczniów . . . . .	241	63	600	358	—	Mniej odpowiednio do wartości wykonanej roboty.
6. Rozmaite inne wydatki . . . . .	174	62	120	—	54	Więcej wedle potrzeby.
— Zaliczka zarządowi na materiały . . . . .	400	—	—	—	400	Zaliczkę tę musiano udzielić, gdyż mimo pozostałego jeszcze kredytu na materiały jak poz. 3 zarząd szkoły nie zaopatrzył się w materiały zapasowy.
<b>Suma rozchodu . . . . .</b>	<b>2.643</b>	<b>33</b>	<b>2.780</b>	<b>595</b>	<b>458</b>	
				<b>137</b>		

### Stan majątku z końcem roku 1901.

#### Stan czynny:

1. Należności czynne . . . . .	K.	—
2. Wartość zapasu materiałów . . . . .	"	236·39
3. " " wyrobów . . . . .	"	944·70
4. " inwentarza . . . . .	"	472·06
<b>Suma</b>	<b>K.</b>	<b>1.653·15</b>

#### Stan bierny:

1. Należności bierne . . . . .	K.	—
<b>Czysty stan czynny (Saldo)</b>	<b>"</b>	<b>1.653·15</b>
<b>Suma</b>	<b>K.</b>	<b>1.653·15</b>

## 4. Krajowa szkoła koszykarska w Skołyszynie.

Przychód.	Wynikłość	Kwota	W porównaniu		Uzasadnienie różnic:
	w roku 1901	uchwalona w budżecie na rok 1901	z kwotą preliminowaną	wynikłość	
	K. g.	K.	K.	K.	
1. Ze sprzedaży wyrobów . . . . .	4.047·61	3.600	—	448	Więcej z powodu większej sprzedaży i ściągnięcia należności czynnych z r. 1900.
— Rozmaite zwroty . . . . .	138 91	—	—	139	Dochód nieprzewidziany stanowi częściowy zwrot portoryów itp. wydatków zaliczonych pod poz. 11.
2. Subwencye:					
a) od c. k. Rządu . . . . .	1.000—	1.600	600	—	Mniej z powodu, iż c. k. Rząd zredukował żadaną subwencję.
— od Rady powiatowej . . . . .	240 —	—	—	240	Subwencya ta nieprzewidziana budżetem jest nadzwyczajnym datkiem jasielskiej Rady powiatowej.
b) z funduszków k ajowych . . . . .	464·21	1.680	1.216	—	Mniej głównie z powodu większych dochodów ze sprzedaży wyrobów i niezużytego kredytu na pomocnika instruktora.
<b>Suma przychodu</b> . . . . .	<b>5.890·73</b>	<b>6.880</b>	<b>1.816</b>	<b>837</b>	
			<b>989</b>		

### Rozchód.

1. Płace:					
a) instruktor . . . . .	960—	1.080	120	—	Mniej z powodu przyznania wynagrodzenia tylko w tej wysokości.
b) nauczyciel . . . . .	360—	360	—	—	
c) administrator . . . . .	240—	240	—	—	
d) pomocnik instruktora . . . . .	—	480	480	—	Kredytu tego nie zużytkowano z powodu nieobsadzenia posady pomocnika.
2. Wynajem lokalu . . . . .	—	—	—	—	} Wedle potrzeby.
3. Opał . . . . .	138·96	160	21	—	
4. Oświetlenie . . . . .	74·16	70	—	4	
5. Usługa . . . . .	58 77	120	61	—	
6. Materiał . . . . .	1.622·23	1.600	—	22	
7. Wynagrodzenie uczniów . . . . .	1.376·35	2.000	624	—	
8. Środki naukowe . . . . .	62·71	100	37	—	
9. Uzupełnienie inwentarza . . . . .	189·69	150	—	40	
10. Ubezpieczenie budynków i inwentarza . . . . .	64·37	120	56	—	Mniej wedle rzeczywistej wartości wykonanej roboty.
11. Rozmaite inne wydatki . . . . .	531·49	400	—	132	Mniej wedle potrzeby.
— Zwrot chwilowej pożyczki z r. 1900 . . . . .	212—	—	—	212	Wydatek większy znajduje pokrycie j. w. w dochodach z rozmaitych zwrotów.
					Wydatek ten jest zwrotem chwilowej pożyczki wstawionej do dochodów w zamknięciu za rok 1900 a zaciągniętej na poczet należności czynnych, które w tym roku wpłynęły pod poz. 1 doch.
<b>Suma rozchodu</b> . . . . .	<b>5.890·73</b>	<b>6.880</b>	<b>1.399</b>	<b>410</b>	
			<b>989</b>		

### Stan majątku z końcem roku 1901.

#### Stan czynny:

1. Należności czynne . . . . .	K.	881·38
2. Wartość zapasu materiałów . . . . .	"	1.911·70
3. " " wyrobów . . . . .	"	813·12
4. " inwentarza . . . . .	"	1.727 95
<b>Suma</b> . . . . .	<b>K.</b>	<b>5.334·15</b>

#### Stan bierny:

1. Należności bierne . . . . .	K.	20—
<b>Czysty stan czunny (Saldo)</b> . . . . .	<b>"</b>	<b>5.314·15</b>
<b>Suma</b> . . . . .	<b>K.</b>	<b>5.334·15</b>

## 5. Krajowa szkoła koszykarska w Stryhańcach.

Przychód.	Wynikłość	Kwota	W porównaniu		Uzasadnienie różnic.
	w roku 1901	uchwalona w budżecie na rok 1901	z kwotą preliminowaną	wynikłość mniejsza większa	
	K. g.	K.	K.	K.	
1. Ze sprzedaży wyrobów . . . . .	2.267·55	2.200	—	67	Więcej z powodu ściągnięcia należności czynnych z r. 1900.
2. Subwencye:					
a) od gminy . . . . .	—	132	132	—	Subwencya ta nie wpłynęła raz z tego powodu, że zobowiązanie gmin ustało z dniem 31. maja 1900 r. a po wtóre z powodu zwinięcia tej szkoły w Stryhańcach z dniem 5. października 1901 i przeniesienia jej do Niżniowa.
b) od Rady powiatowej . . . . .	500—	400	—	100	Więcej z powodu iż subwencya ta dana jest na mocy już nowej deklaracji Wydziału powiatowego z dnia 8. października 1901 l. 3228 na utrzymanie szkoły koszyk. w Niżniowie.
c) od c. k. Rządu . . . . .	900—	1.400	500	—	Mniej z powodu iż c. k. Rząd zredukował żadaną subwencję.
d) z fund. kraj. {					
zwyczajne . . . . .	1.172·63	818	—	355	Więcej głównie z powodu obciążenia subwencyi przez c. k. Rząd.
nadzwyczajne . . . . .	—	<b>250</b>	250	—	Kredytu tego nie zużytkowano z powodu przeniesienia szkoły do Niżniowa.
Suma przychodu . . . . .	4.840·18	5 200	882	522	
			<u>360</u>		

### Rozchód.

1. Płace:					
a) instruktor . . . . .	1.200—	1.200	—	—	
b) administrator . . . . .	225—	300	75	—	Mniej z powodu intercalare.
c) katecheta . . . . .	100—	100	—	—	
d) nauczyciel . . . . .	—	240	240	—	Kredyt niezużytkowany z powodu nieobsadzenia tej posady dla braku odpowiedniego kandydata.
— Wynajem lokalu . . . . .	500—	—	—	500	Wydatek ten pokryty subwencją powiatową pod 2 b. stanowi I. ratę jaka przypada Wydziałowi powiatowemu w myśl umowy do LW. 17.114/1901 na pokrycie kosztów adaptacji budynku spłacać się mających przez 6 lat za umieszczenie kraj. szkoły koszykar. w Niżniowie.
2. Opał . . . . .	300·50	280	—	20	} Wedle potrzeby.
3. Oświetlenie . . . . .	63·78	60	—	4	
4. Usługa . . . . .	70—	80	10	—	
5. Materiał . . . . .	1.027·54	1.400	372	—	
6. Środki naukowe i uzupełnienie inwentarza . . . . .	9·51	250	241	—	Mniej jak poz. 5.
7. Wynagrodzenie uczniów . . . . .	958·10	800	—	158	Więcej wedle rzeczywistej wart. roboty.
8. Rozmaite inne wydatki . . . . .	385·75	240	—	146	Więcej z powodu kosztów przeniesienia szkoły do Niżniowa.
9. Na założenie plantacji łązy . . . . .	—	<b>250</b>	250	—	Kredytu tego niezużytkowano z powodu przeniesienia szkoły do Niżniowa.
Suma rozchodu . . . . .	4.840·18	5 200	1.188	828	
			<u>360</u>		

### Stan majątku z końcem roku 1901.

#### Stan czynny:

1. Należytości czynne . . . . .	K.	396·55
2. Wartość zapasu materiałów . . . . .	"	568·55
3. " " wyrobów . . . . .	"	1.450·24
4. " inwentarza . . . . .	"	605·66
Suma . . . . .	K.	<u>3.021·00</u>

#### Stan bierny:

1. Należytości bierne . . . . .	K.	—
Czysty stan czynny (Saldo) . . . . .	"	<u>3.021·—</u>
Suma . . . . .	K.	<u>3.021·—</u>

## 6. Krajowa szkoła koszykarska w Wojsławiu.

Przychód.	Wynikłość	Kwota	W porównaniu		Uzasadnienie różnic.
	w roku 1901	uchwalona w budżecie na rok 1901	z kwotą preliminowaną	wynikłość mniejsza większa	
	K. g.	K.	K.	K.	
1. Ze sprzedaży wyrobów . . .	1.303·05	1.200	—	103	Więcej z powodu częściowej wyprzedaży wyrobów zapasowych.
— Rozmaite szkolne zwroty . . .	7·11	—	—	7	
2. Subwencje:					
a) od Rady powiatowej . . .	400·—	400	—	—	Mniej z powodu iż e. k. Rząd obniżył żadaną subwencję.
b) od e. k. Rządu . . . . .	960·—	1.000	40	—	
c) od WP. Stef. Sękowskiego	—	100	100	—	Datek ten nie wpłynął i wykazany jest jako należność czynna w stanie majątkowym.
d) z funduszków krajowych . .	346·60	720	373	—	Mniej głównie z powodu mniejszych wydatków na produkcję wyrobów i nieco większego wpływu ze sprzedaży wyrobów.
<b>Suma przychodów . . . . .</b>	<b>3.016·76</b>	<b>3.420</b>	<b>513</b>	<b>110</b>	
			<b>403</b>		

### Rozchód.

1. Płace:					
a) instruktor . . . . .	840·—	840	—	—	
b) administrator . . . . .	200·—	200	—	—	
c) nauczyciel . . . . .	180·—	240	60	—	Mniej, z powodu intercalare.
2. Oświetlenie, dowóz i rąbanie drzewa . . . . .	140·14	100	—	40	} Wedle potrzeby.
3. Usługa . . . . .	72·—	120	48	—	
4. Materiał . . . . .	602·06	1.000	398	—	Mniej z powodu mniejszej produkcji.
5. Wynagrodzenie uczniów . . .	277·19	600	323	—	Mniej stosownie do wartości roboty.
6. Środki naukowe i uzupełnienie inwentarza . . . . .	83·76	140	56	—	Mniej wedle potrzeby.
7. Rozmaite inne wydatki . . .	221·61	180	—	42	Więcej wedle potrzeby.
— Zaliczka Zarządowi na materiał zapasowy . . . . .	400·	—	—	400	Wydatek ten znachodzący niemal całkowite pokrycie w zaoszczędzonym kredycie pod 4. okazał się koniecznym ze względu na potrzebę materiału zapasowego.
<b>Suma rozchodu . . . . .</b>	<b>3.016·76</b>	<b>3.420</b>	<b>885</b>	<b>482</b>	
			<b>403</b>		

### Stan majątku z końcem roku 1901.

#### Stan czynny:

1. Należności czynne . . . . .	K. 432·38
2. Wartość zapasu materiałów . .	" 857·16
3. " " wyrobów . . . . .	" 1.087·61
4. " " inwentarza . . . . .	" 1.148·26
<b>Suma</b>	<b>K. 3.525·41</b>

#### Stan bierny:

1. Należności bierne . . . . .	K. —
<b>Czysty stan czynny (Saldo)</b>	<b>" 3.525·41</b>
<b>Suma</b>	<b>K. 3.525·41</b>

## 7. Krajowa szkoła koszykarska w Zatorze.

Przychód.	Wynikłość	Kwota	W porównaniu		Uzasadnienie różnic.
	w roku 1901	uchwalona w budżecie na rok 1901	z kwotą preliminowaną	wynikłość mniejsza większa	
	K. g.	K.	K.	K.	
1. Ze sprzedaży wyrobów . . .	1.828·33	2.240	411	—	Mniej gdyż zmiana instruktora pociągnęła za sobą stagnację w frekwencyi uczniów i robocie a temsamem i w sprzedaży wyrobów.
2. Subwencye:					
a) od gminy . . . . .	360·—	360	—	—	Mniej z powodu nieobsadzenia posady nauczyciela i mniejszych wydatków na produkcję wyrobów.
b) od Rady powiatowej . . . . .	200·—	200	—	—	
c) od c. k. Rządu . . . . .	1.200·—	1.200	—	—	
d) z funduszy krajowych . . . . .	384·54	960	576	—	
<b>Suma przychodu . . . . .</b>	<b>3.972·87</b>	<b>4.960</b>	<b>987</b>	<b>—</b>	
			<u>987</u>		

### Rozchód.

1. Płace:					
a) instruktor . . . . .	1.190·—	1.200	10	—	} Mniej z powodu intercalare.
b) pomieszkanie dla instrukt. . . . .	167·—	200	33	—	
c) administrator . . . . .	200·—	200	—	—	} Kredytu tego nieużyto z powodu słabej frekwencyi uczniów.
d) nauczyciel . . . . .	—	240	240	—	
2. Wynajem lokalu . . . . .	500·—	480	—	20	} Wedle potrzeby.
3. Opał . . . . .	80·78	140	59	—	
4. Oświetlenie . . . . .	46·36	40	—	6	
5. Usługa . . . . .	8·—	70	62	—	
6. Materiał . . . . .	572·59	1.000	428	—	Mniej z powodu mniejszej frekwencyi uczniów jak poz. 1. doch.
7. Wynagrodzenie uczniów . . . . .	1.102·60	1.160	57	—	Mniej z powodu jak poz. 6.
8. Uzupełnienie inwentarza . . . . .	7·74	100	92	—	} Mniej wedle potrzeby.
9. Środki naukowe . . . . .	—	60	60	—	
10. Rozmaite inne wydatki . . . . .	97·80	70	—	28	Więcej wedle potrzeby.
<b>Sumą rozochodu . . . . .</b>	<b>3.972·87</b>	<b>4.960</b>	<b>1.041</b>	<b>54</b>	
			<u>987</u>		

### Stan majątku z końcem roku 1901.

#### Stan czynny:

1. Należytości czynne . . . . .	K. 234·50
2. Wartość zapasu materiałów . . . . .	" 750·98
3. " " wyrobów . . . . .	" 794·48
4. " inwentarza . . . . .	" 1.145·06
<b>Suma . . . . .</b>	<b>K. 2.925·02</b>

#### Stan bierny:

1. Należytości bierne . . . . .	K. —
— Czysty stan czynny (Saldo) . . . . .	" 2.925·02
<b>Suma . . . . .</b>	<b>K. 2.925·02</b>

## 8. Krajowy naukowy warsztat kołodziejski w Grybowie.

Przychód.	Wynikłość w roku 1901		Kwota uchwalona w budżecie na rok 1901		W porównaniu z kwotą preliminowaną wynikłość mniejsza większa		Uzasadnienie różnic:
	K.	g.	K.	K.	K.	K.	
1. Ze sprzed ży wyrobów . . .	6 636	03	6 500	—	136	Wiecej z powodu ściągnięcia należności czynnych z r. 1900.	
— Rozmaite zwroty . . . . .	30	—	—	—	30	Zwrot wydatku zaliczonego pod poz. 11.	
2. Subwencye:							
a) od Rady powiatowej . . .	200	—	200	—	—		
b) od c. k. Rządu . . . . .	3.000	—	3.000	—	—		
c) z funduszy } zwyczajne . . . . .	2.183	21	2.660	477	—	Mniej z powodu nieobsadzenia posady kierownika.	
krajowych } <b>nadzwyczajne</b> . . . . .	<b>1.600</b>	<b>—</b>	<b>1.600</b>	—	—		
<b>Suma przychodu . . . . .</b>	<b>13.649</b>	<b>24</b>	<b>13.960</b>	<b>477</b>	<b>166</b>		
				<b>311</b>			

### Rozchód.

1. Płace:							
a) kierownik . . . . .	} 1.400	—	2.000	600	—	Mniej z powodu, iż posada kierownika dotychczas nie jest obsadzona a z kredytu tego płatny jest przodownik kowalski, który tymczasowo pełni obowiązki kierownika	
b) przodownik kowalski . . . . .							
c) administrator . . . . .	480	—	480	—	—		
d) nauczyciel . . . . .	458	26	500	42	—	Mniej odpowiednio do ilości godzin nauki.	
e) katecheta . . . . .	100	—	100	—	—		
f) przodownik kołodziejski . . . . .	1.080	—	1.080	—	—		
g) pomocnik . . . . .	720	—	720	—	—		
2. Materiał kołodz ejski z do- stawą . . . . .	1.682	04	1.700	18	—	} Wedle potrzeby.	
3. Środki naukowe . . . . .	135	09	240	105	—		
4. Narzędzia warsztatowe . . . . .	370	65	300	—	71		
5. Zakupno żelaza . . . . .	2.298	15	1.800	—	498	} Wiecej z powodu większych robót kowalskich.	
6. Zakupno węgla i koksu . . . . .	519	70	400	—	120		
7. Wypłatanie, lakierowanie i tapicerowanie wyrobów . . . . .	461	—	1.000	539	—	Mniej z powodu zaniechania kompletnego wykańczenia wyrobów.	
8. Wynagrodzenie uczniów . . . . .	1.555	34	1.600	45	—	Mniej stosownie do wartości roboty.	
9. Rozmaite inne wydatki . . . . .	696	02	240	—	456	Wiecej z powodu kosztów leczenia uczniów i innych koniecznych wydatków.	
10. Ubezpieczenie od ognia . . . . .	92	99	200	107	—	Mniej wedle potrzeby.	
11. Restauracya budynku zakła- dowego . . . . .	<b>1.600</b>	<b>—</b>	<b>1.600</b>	—	—	Wydatek rzeczywisty wynosił tylko 102 K. 72 g. resztę zaś pozostałego kredytu z r. 1901 w kwocie 1.497 K. 28 g. przeniesiono na r. 1902 celem pokrycia dalszych kosztów restauracyi budynku.	
<b>Suma rozchodu . . . . .</b>	<b>13.649</b>	<b>24</b>	<b>13.960</b>	<b>1.456</b>	<b>1.145</b>		
				<b>311</b>			



**Stan majątku z końcem roku 1901.**

*Stan czynny:*

1. Należności czynne . . .	K.	1.331·67
2. Wartość zapasu materiałów	"	5.258·93
3. " " wyrobów . . .	"	1.180·12
4. " " inwentarza	"	<u>6.086·13</u>
Suma .	K.	<u>13.856·85</u>

*Stan bierny:*

1. Należności bierne . . .	K.	215·70
Czysty stan czynny (Saldo)	"	<u>13.641·15</u>
Suma .	K.	<u>13.856·85</u>

## 9. Krajowy naukowy warsztat kołodziejski w Grzymałowie.

Rozchód.	Wynikłość	Kwota	W porównaniu		Uzasadnienie różnic:
	w roku 1901	uchwalona w budżecie na rok 1901	z kwotą preliminowaną wynikłość mniejsza większa	K.	
	K.	g.	K.	K.	K.
1. Ze sprzedaży wyrobów . . .	6.711·79	8.400	1.688	—	Mniej z powodu znacznie zmniejszonej jednakże korzystniejszej produkcji wyrobów.
— Rozmaite zwroty . . . . .	3.76	—	—	4	
2. Subwencye:					
a) od Rady powiatowej . . .	—	1.000	1.000	—	Wydział powiatowy w Skalaćie zalega dotychczas z subwencją za r. 1897, 1898, 1899, 1900 i 1901 które objęte są należycie czynnymi wykazaniami poniżej w stanie majątkowym tego warsztatu.
b) od c. k. Rządu . . . . .	3.100·—	3.400	300	—	Mniej z powodu iż c. k. Rząd zredukował żadaną subwencję.
c) z funduszków krajowych . .	3.272·27	3.620	348	—	Mniej z powodu nieobsadzenia posady pomocnika kowalskiego.
<b>Suma przychodu .</b>	<b>13.087·82</b>	<b>16 420</b>	<b>3 336</b>	<b>4</b>	
			<u><b>3.332</b></u>		

### Rozchód.

1. Płace:					
a) instruktor kierujący . . .	1.200·—	1.320	120	—	} Mniej z powodu przyznania niższego wynagrodzenia.
b) instruktor kowalski . . .	1.080·—	1.200	120	—	
c) przodownik kołodziejski . .	1.080·—	1.080	—	—	
d) pomocnik kowalski . . . . .	—	840	840	—	Kredyt nieużyty z powodu nieobsadzenia tej posady.
e) administrator . . . . .	1.200·—	1.200	—	—	
f) nauczyciel . . . . .	330·—	360	30	—	Mniej z powodu feryi wakacyjnych.
2. Utrzymanie lokalu . . . . .	87·40	200	113	—	} Mniej wedle potrzeby.
3. Opał . . . . .	—	140	140	—	
4. Oświetlenie . . . . .	39·76	80	40	—	
5. Usługa . . . . .	264·—	264	—	—	
6. Materiał kołodziejski . . . .	1.857·10	1.000	—	857	Więcej z powodu większego zakupu <sup>n</sup> drzewa, celem uzyskania suchego <sup>n</sup> materiału zapasowego.
7. Zakupno żelaza . . . . .	1.684·74	2.000	315	—	} Mniej z powodu mniejszej produkcji jak poz. 1 doch.
8. Zakupno koksu . . . . .	392·89	500	107	—	
9. Środki naukowe i uzupełnienie inwentarza . . . . .	461·27	800	339	—	Mniej wedle potrzeby.
10. Ubezpieczenie od ognia . . .	53·94	56	2	—	Wedle potrzeby.
11. Wynagrodzenie uczniów . . .	642·29	1.800	1.158	—	} Mniej z powodu mniejszej produkcji.
12. Lakiernik, tapicer i materiały	2.208·56	3.100	891	—	
13. Rozmaite inne wydatki . . .	423·17	480	57	—	Mniej wedle potrzeby.
— Pożyczka chwilowa funduszu zapomog. uczniów . . . . .	82·70	—	—	83	Wydatek tylko chwilowy zwrotny w roku następnym z funduszu stypendyjnego uczniów.
<b>Suma rozchodu .</b>	<b>13.087·82</b>	<b>16.420</b>	<b>4.272</b>	<b>940</b>	
			<u><b>3.332</b></u>		

**Stan majątku z końcem roku 1901.**

*Stan czynny:*

1. Należytości czynne . . .	K.	6.280·10
2. Wartość zapasu materiałów . . .	"	2.511·20
3. " " wyrobów . . .	"	1.926·48
4. " inwentarza . . .	"	<u>4.598·99</u>

Suma K. 15.316·77

*Stan bierny:*

1. Należytości bierne . . .	K.	5.664·—
-----------------------------	----	---------

Czysty stan czynny (Saldo) " 9.652·77

Suma . K. 15.316·77

# 10. Krajowa szkoła kołodziejska i ciesielska w Kamionce strum.

Przychód.	Wynikłość w roku 1901		Kwota uchwalona w budżecie na rok 1901		W porównaniu z kwotą preliminowaną wynikłość mniejsza większa		Uzasadnienie różnic:
	K.	g.	K.	K.	K.	K.	
<b>1. Ze sprzedaży wyrobów:</b>							
a) kołodziejsko-kowalskich . . . . .	8.626	11	9.800	1.174	—	—	} Mniej z powodu pozostałych należności czynnych wykazanych poniżej w stanie majątkowym szkoły. Dochód ten pochodzi z wysprzedaży zapasu.
b) ciesielskich . . . . .	292	70	400	107	—	—	
c) bednarskich i różne . . . . .	18	80	—	—	19	—	
<b>2. Subwencye:</b>							
a) od c. k. Rządu . . . . .	2.800	—	3.400	600	—	—	} Mniej z powodu iż c. k. Rząd zredukował żadaną subwencyę. Więcej z powodu mniejszych dochodów ze sprzedaży wyrobów i obciążenia subwencyi państwowej.
b) z funduszków krajowych . . . . .	8.993	32	8 562	—	431	—	
<b>Suma przychodu . . . . .</b>	<b>20.730</b>	<b>93</b>	<b>22.162</b>	<b>1.881</b>	<b>450</b>	<b>—</b>	
				<u>1.431</u>			

## Rozchód.

### 1. Płace:

a) kierownik . . . . .	3.600	—	3.600	—	—	—	} Więcej z powodu zapłacenia reszty należności z r. 1900.
b) nauczyciel rysunków . . . . .	2.400	—	2.400	—	—	—	
c) katecheta obrz. rz. kat. . . . .	116	64	100	—	17	—	
d) katecheta obrz. gr. kat. . . . .	99	84	100	—	—	—	} Mniej stosownie do potrzeby jaka okazała się przy produkcji.
e) przodownik kołodziejski . . . . .	1.200	—	1.200	—	—	—	
f) instruktor ciesielstwa . . . . .	1.200	—	1.200	—	—	—	} Więcej z powodu zapłacenia reszty należności z r. 1900.
g) majster kowalski . . . . .	1.440	—	1.440	—	—	—	
h) pomocnik kowalski . . . . .	360	—	1.080	540	—	—	} Mniej stosownie do potrzeby jaka okazała się przy produkcji.
i) pomocnik kołodziejski . . . . .	180	—					
2. Wynajem lokalu . . . . .	1.200	—	1.200	—	—	—	} Więcej z powodu zapłacenia reszty należności z r. 1900.
3. Opał . . . . .	92	36	240	148	—	—	
4. Oświetlenie . . . . .	93	06	130	37	—	—	} Więcej z powodu zapłacenia reszty należności z r. 1900.
5. Usługa . . . . .	192	—	192	—	—	—	
6. Materiał drzewny . . . . .	667	45	1.200	532	—	—	} Więcej z powodu zapłacenia reszty należności z r. 1900.
7. Ubezpieczenie od ognia . . . . .	240	67	120	—	121	—	
8. Środki naukowe i przybory . . . . .	853	53	1.200	346	—	—	} Więcej z powodu zapłacenia reszty należności z r. 1900.
9. Wydatki administr. i kancel. . . . .	518	42	400	—	118	—	
10. Zakupno żelaza . . . . .	2 425	26	2.800	375	—	—	} Więcej z powodu zapłacenia reszty należności z r. 1900.
11. Zakupno węgla i koksu . . . . .	746	45	600	—	146	—	
12. Wynagrodzenie uczniów . . . . .	937	03	960	23	—	—	} Więcej z powodu zapłacenia reszty należności z r. 1900.
13. Wyplatanie, lakierowanie i tapicerowanie . . . . .	2.168	22	2.000	—	168	—	
<b>Suma rozchodu . . . . .</b>	<b>20.730</b>	<b>93</b>	<b>22.162</b>	<b>2.001</b>	<b>570</b>	<b>—</b>	
				<u>1.431</u>			

**Stan majątku z końcem roku 1901.**

*Stan czynny:*

1. Należności czynne . . .	K.	3.682·97
2. Wartość zapasu materiałów	"	3.419·73
3. " " wyrobów . . .	"	3.678·34
4. " inwentarza . . .	"	<u>2.832·50</u>
Suma		<u>K. 13.613·54</u>

*Stan bierny:*

1. Należności bierne . . .	K.	3.658·45
2. Zaliczka z fund. kraj. na fundusz obrotowy . . .	"	2.000·—
Czysty stan czynny (Saldo)	"	<u>7.955·09</u>
Suma		<u>K. 13.613·54</u>

## 11. Krajowa szkoła stolarska w Stanisławowie.

Przychód.	Wynikłość	Kwota	W porównaniu		Uzasadnienie różnic:
	w roku 1901	uchwalona w budżecie na rok 1901	z kwotą preliminowaną wynikłość mniejsza większa	K.	
	K. g.	K.	K.	K.	
1. Ze sprzedaży wyrobów . . .	4.684.10	6.000	1.316	—	Mniej z powodu rozpoczęcia robót na wystawie jubileuszową Tow. politech.
— Rozmaite . . . . .	20.49	—	—	21	
2. Subwencje:					
a) od gminy . . . . .	1.600.—	1.600	—	—	Więcej z powodu wpływu wyższej subwencji aniżeli się spodziewano. Mniej z powodu nieobsadzenia posady pomocnika tokarskiego.
b) od Rady powiatowej . . .	200.—	200	—	—	
c) od c. k. Rządu . . . . .	2.600.—	2.600	—	—	
d) od Kasy oszczędności . . .	400.—	200	—	200	
e) z funduszy krajowych . . .	7.944.46	8.192	248	—	
<b>Suma przychodu . . . . .</b>	<b>17.449.05</b>	<b>18.792</b>	<b>1.564</b>	<b>221</b>	
			<u>1.343</u>		

### Rozchód.

1. Płace:					
a) kierownik . . . . .	3.000.—	3.000	—	—	Mniej z powodu iż dotychczas nie podwyższono płacy.
b) nauczyciel snycerstwa . . .	960.—	1.080	120	—	
c) wermistrz stolarstwa . . .	960.—	960	—	—	Mniej stosownie do ilości godzin udzielonej nauki.
d) nauczyciel rysunków . . . .	960.—	960	—	—	
e) nauczyciel stylistyki itp. . .	648.—	720	72	—	Kredyt nieużytkowany z powodu nieobsadzenia tej posady z braku na razie odpowiedniego kandydata.
f) pomocnik stolarstwa . . . .	720.—	720	—	—	
g) pomocnik tokarstwa . . . . .	—	720	720	—	Wydatek ten powstał z powodu przyjęcia od 1. listopada 1901 nauczyciela pomocniczego do nauki rysunku i kompozycji co uzasadniono w preliminarzu na r. 1902.
h) katecheta . . . . .	100.—	100	—	—	
— nauczyciel pomocn. rysunków	40.—	—	—	40	Mniej wedle potrzeby.
2. Wynajem lokalu . . . . .	2.400.—	2.400	—	—	Mniej z powodu zużytkowania materiałów zapasowych.
3. Opał . . . . .	301.40	300	—	1	
4. Oświetlenie . . . . .	184.67	200	15	—	Więcej z powodu zakupna słownika Brokhausena i nowych wzorów.
5. Usługa . . . . .	432.—	432	—	—	
6. Materiał . . . . .	872.41	1.600	728	—	Więcej wedle potrzeby.
7. Środki naukowe . . . . .	784.42	600	—	185	
8. Rozmaite inne wydatki . . .	575.86	400	—	176	Mniej ze względu na rozpoczęte w r. 1901/2 roboty na wystawę jubileuszową.
9. Środki pomocn. warsztatowe	1.222.27	1.600	378	—	
10. Wynagrodzenie uczniów . .	1.527.86	2.400	872	—	Więcej z powodu zakupna koniecznych potrzebnych nowych narzędzi i sprzętów do kancelaryi.
11. Uzupełnienie inwentarza . .	1.260.16	600	—	660	
— Zaliczka na opłacenie wyższego czynszu za lokal w roku 1902 . . . . .	500.—	—	—	500	Wydatek ten okazał się koniecznym wobec tego że nowy właściciel podwyższył czynsz na r. 1902 a Wydział krajowy w preliminarzu na r. 1902 przedłożonym Wys. Sejmowi wcześniej nie mógł podwyższenia tego uwzględnić.
<b>Suma rozchodu . . . . .</b>	<b>17.449.05</b>	<b>18.792</b>	<b>2.905</b>	<b>1.562</b>	
			<u>1.343</u>		

**Stan majątku z końcem roku 1901.**

*Stan czynny:*

1. Należytości czynne . . . . K.	871·60
2. Wartość zapasu materiałów „	3.226·22
3. „ „ wyrobów . „	744·90
4. „ „ inwentarza . . . „	<u>10.248·11</u>
Suma . K.	<u>15.090·83</u>

*Stan bierny:*

1. Należytości bierne . . . . K	90·
Czysty stan czynny (Saldo) „	<u>15·000·83</u>
Suma . K.	<u>15 090·83</u>

## 12. Krajowa szkoła stolarska w Kalwaryi.

Rozchód.	Wynikłość		Kwota uchwalona w budżecie na rok 1901	W porównaniu z kwotą preliminowaną		Uzasadnienie różnic:
	w roku 1901			wynikłość	wynikłość	
	K.	g.	K.	K.	K.	
1. Ze sprzedaży wyrobów . . . . .	2.434	25	2.000	—	434	Więcej z powodu stopniowego rozwoju szkoły i temsamem większej produkcji.
— Rozmaite . . . . .	69	47	—	—	69	Zwroty odnośnie do poz. 4 wyd.
2. Subwencye:						
a) od c. k. Rządu . . . . .	3.000	—	3.000	—	—	
b) z funduszy krajowy h. . . . .	6.497	63	6.760	262	—	Mniej z powodu oszczędności na płacy werkmistrza snycerskiego.
<b>Suma przychodu</b> . . . . .	<b>12.001</b>	<b>35</b>	<b>11.760</b>	<b>262</b>	<b>503</b>	
					<b>241</b>	

### Rozchód.

1. Płace:						
a) instruktor kierujący . . . . .	2.400	—	2.400	—	—	
b) werkmistrz . . . . .	1.500	—	1.500	—	—	
c) werkmistrz snycerstwa . . . . .	960	—	1.200	240	—	Mniej z powodu przyjęcia za niższem wynagrodzeniem.
d) przodownik stolarski . . . . .	600	—	600	—	—	
e) nauczyciel rysunków . . . . .	573	97	600	26	—	
f) nauczyciel polskiego . . . . .	271	93	300	28	—	Mniej stosownie do ilości godzin udzielonej nauki.
g) nauczyciel niemieckiego . . . . .	271	94	300	28	—	
h) nauczyciel rachunków . . . . .	326	88	400	73	—	
i) katecheta . . . . .	132	—	160	28	—	
2. Materiał . . . . .	714	41	700	—	14	Wedle potrzeby.
3. Środki naukowe . . . . .	148	40	500	352	—	
4. Rozmaite inne wydatki . . . . .	490	31	600	110	—	Mniej stosownie do potrzeby.
5. Środki pomocnicze warsztatowe . . . . .	813	53	400	—	414	Więcej z powodu większej produkcji jak poz. 1 doch.
6. Wynagrodzenie uczniów . . . . .	1.436	30	900	—	536	
7. Uzupełnienie inwentarza . . . . .	398	98	200	—	199	Wedle potrzeby.
8. Na wieczorny kurs majsterski . . . . .	962	70	1.000	37	—	Mniej stosownie do czasu trwania kursu
<b>Suma rozchodu</b> . . . . .	<b>12.001</b>	<b>35</b>	<b>11.760</b>	<b>922</b>	<b>1.163</b>	
					<b>241</b>	

### Stan majątku z końcem roku 1901.

#### Stan czynny:

1. Należytości czynne . . . . .	K. 1.031	80
2. Wartość zapasu materiałów „ . . . . .	2.664	92
3. „ „ wyrobów „ . . . . .	828	07
4. „ „ inwentarza . . . . .	10.241	78
<b>Suma . K.</b>	<b>14.766</b>	<b>57</b>

#### Stan bierny:

1. Należytości bierne . . . . .	K. 1.143	22
Czysty stan czynny (Saldo) „ . . . . .	13.623	35
<b>Suma . K.</b>	<b>14.766</b>	<b>57</b>



### 13. Krajowy nauk. warsztat dla wyrobu zabawek w Jaworowie.

Przychód.	Wynikłość	Kwota	W porównaniu		Uzasadnienie różnic:
	w roku 1901	uchwalona w budżecie na rok 1901	z kwotą preliminowaną wynikłość	mniejsza większa	
	K. g.	K.	K.	K.	
1. Ze sprzedaży wyrobów . . . . .	5.621·75	2.600	—	3.022	Więcej z powodu znacznego wzrostu produkcji i popytu za wyrobami.
— Zwroty za opakowanie i dostawę . . . . .	278·67	—	—	278	Dochód ten jest zwrotem odnośnej pozycji wydatków.
2. Subwencye:					
a) od Rady powiatowej . . . . .	200—	200	—	—	
b) od c. k. Rządu . . . . .	—	1.200	1.200	—	Z powodu odmówienia przez c. k. Rząd żądanej subwencji.
c) z funduszków krajowych . . . . .	2.556·08	2.590	34	—	Mniej z powodu większych dochodów ze sprzedaży wyrobów.
<b>Suma przychodu . . . . .</b>	<b>8.656·50</b>	<b>6.590</b>	<b>1.234</b>	<b>3.300</b>	
				<u>2.066</u>	

#### Rozchód.

1. Płace:					
a) instruktor . . . . .	1.440—	1.440	—	—	
b) administrator . . . . .	498·91	500	1	—	
c) pomocnik do rzeźbiarstwa . . . . .	200—	240	40	—	} Mniej z powodu intercalare.
d) pomocnik do tokarstwa . . . . .	220—	240	20	—	
2. Utrzymanie lokalu i stróża . . . . .	49·60	190	141	—	Mniej wedle potrzeby.
3. Materiał drzewny . . . . .	631·30	700	69	—	Mniej z powodu dokupna materiałów tylko w tej ilości jaka ściśle potrzebna była do produkcji.
4. Środki naukowe i przybory dla uczniów . . . . .	86·07	240	154	—	Mniej wedle potrzeby.
5. Rozmaite inne wydatki i kancelaryjne . . . . .	709·82	540	—	170	Więcej wedle potrzeby.
6. Środki pomocn. warsztatowe . . . . .	821·82	600	—	222	Więcej z powodu jak poz. 7.
7. Wynagrodzenie uczniów . . . . .	2.727·56	1.400	—	1.327	Więcej z powodu zwiększonej produkcji jak poz. 1. doch.
8. Uzupełnienie inwentarza . . . . .	159·76	500	340	—	Mniej wedle potrzeby.
— Koszta opakowania i dostawa wyrobów . . . . .	311·66	—	—	312	Wydatek ten jest całkowicie zwrotny od kupujących wyroby jak wyżej dochody.
— Zaliczka Zarządowi na materiały . . . . .	800—	—	—	800	Z powodu koniecznej potrzeby utworzenia suchego materiału zapasowego.
<b>Suma rozchodu . . . . .</b>	<b>8.656·50</b>	<b>6.590</b>	<b>765</b>	<b>2.831</b>	
				<u>2.066</u>	

#### Stan majątku z końcem roku 1901.

##### Stan czynny:

1. Należytości czynne . . . . .	K. 1.999·36
2. Wartość zapasu materiałów „ . . . . .	559·48
3. „ „ wyrobów „ . . . . .	918·08
4. „ „ inwentarza . . . . .	3.610·75
<b>Suma . K. . . . .</b>	<b>7.087·67</b>

##### Stan bierny:

1. Należytości bierne . . . . .	K. —
<b>Czysty stan czynny (Saldo) . . . . .</b>	<b>7.087·67</b>
<b>Suma . K. . . . .</b>	<b>7.087·67</b>

## 14. Krajowa szkoła garncarska w Kołomyi.

Przychód.	Wynikłość	Kwota	W porównaniu		Uzasadnienie różnic:
	w roku 1901	uchwalona w budżecie na rok 1901	z kwotą preliminowaną	wynikłość mniejsza większa	
	K. g.	K.	K.	K.	
1. Ze sprzedaży wyrobów . . . . .	5.585.13	4.400	—	1.185	Więcej z powodu większej produkcji wyrobów.
— Rozmaite . . . . .	106.20	—	—	106	Dochód nieprzewidziany za materiały, badania i przepisy techniczne.
2. Subwencye:					
a) od c. k. Rządu . . . . .	5.600.—	9.000	3.400	—	Mniej z powodu, iż c. k. Rząd zrekował żadaną subwencję.
b) z funduszków krajowych . . . . .	7.598.56	4.680	—	2.919	Więcej z powodu iż c. k. Rząd nie przyznał subwencji w tej wysokości w jakiej żądano.
} <b>nadzwyczajne</b>		<b>100</b>	100	—	Mniej z powodu, że nie było potrzeby użytkowania tego kredytu.
<b>Suma przychodu . . . . .</b>	<b>18.889.89</b>	<b>18.180</b>	<b>3.500</b>	<b>4.210</b>	
				<u>710</u>	

### Rozchód

1. Płace:					
a) kierownik . . . . .	4.000.—	4.000	—	—	
b) nauczyciel rysunków . . . . .	2.800.—	2.800	—	—	
c) przodownik toczenia . . . . .	1.440.—	1.440	—	—	
d) instruktor kaflarstwa . . . . .	1.900.—	1.900	—	—	
e) przodownik modelowania . . . . .	1.440.—	1.440	—	—	
f) nauczyciel pomocniczy . . . . .	244.80	300	55	—	Mniej stosownie do ilości godzin nauki.
g) katecheta rz. kat. obrz. . . . .	100.—	100	—	—	
h) katecheta gr. kat. obrz. . . . .	100.—	100	—	—	
i) pomocnik kancelaryjny . . . . .	360.—	360	—	—	
2. Rąbanie drzewa . . . . .	78.20	80	2	—	} Wedle potrzeby.
3. Usługa . . . . .	768.—	760	—	8	
4. Materiał i opał techn. . . . .	1.389.61	1.200	—	190	Więcej z powodu większej produkcji.
5. Środki naukowe . . . . .	721.56	400	—	321	Więcej z powodu zakupna dzieł rysunkowych.
6. Rozmaite inne wydatki . . . . .	522.04	560	38	—	Wedle potrzeby.
7. Wynagrodzenie uczniów . . . . .	2.078.69	1.500	—	579	Więcej z powodu większej produkcji.
8. Wynagrodzenie robotników . . . . .	467.—	500	33	—	} Mniej wedle potrzeby.
9. Uzupełnienie inwentarza . . . . .	203.16	400	197	—	
10. Koszta kursu dronarskiego . . . . .	—	<b>100</b>	100	—	Kredytu tego nie użytkowano.
11. Ubezpieczenie inwentarza . . . . .	276.83	240	—	37	Wedle potrzeby.
<b>Suma rozchodu . . . . .</b>	<b>18.889.89</b>	<b>18.180</b>	<b>425</b>	<b>1.135</b>	
				<u>710</u>	

### Stan majątku z końcem roku 1901.

#### Stan czynny:

1. Należytości czynne . . . . .	K. 4.988.95
2. Wartość zapasu materiałów „ . . . . .	842.15
3. „ „ wyrobów „ . . . . .	400.50
4. „ „ inwentarza . . . . .	26.582.18
<b>Suma . K.</b>	<b>32.813.78</b>

#### Stan bierny:

1. Należytości bierne . . . . .	K. 314.50
<b>Czysty stan czynny (Saldo) „</b>	<b>32.499.28</b>
<b>Suma . K.</b>	<b>32.813.78</b>

## 15. Krajowy kurs dla przemysłu ceramicznego w Podgórzu.

Przychód.	Wynikłość	Kwota	W porównaniu		Uzasadnienie różnic:
	w roku 1901	uchwalona w budżecie na rok 1901	z kwotą preliminowaną	wynikłość mniejsza większa	
	K. g.	K.	K.	K.	
— Zapas z r. 1900 na urządzenie	590.93	—	—	591	Zaliczka ta pozostała z r. 1900 na pokrycie dalszych kosztów urządzenia kursu.
— Rozmaite . . . . .	1.50	—	—	2	
<b>1. Subwencye:</b>					
a) od gminy . . . . .	1.500.—	1.000	—	500	Więcej z powodu wpływu subwencji za II. półrocze 1900.
b) od Rady powiatowej . . .	200.—	200	—	—	
c) od c. k. Rządu . . . . .	3.000.—	3.000	—	—	C. k. Rząd nie przyznał subwencji dla Podgórza na r. 1901 lecz Wydział krajowy był w posiadaniu subwencji państwowej za r. 1900 danej dla zwinętego warsztatu garncarskiego w Porembie i tę użył na kursa w Podgórzu zawiadamiając o tem ek. Radę szkolną krajową.
d) od Izby handlowej w Krakowie . . . . .	—	600	600	—	Mniej z powodu, iż Izba przeznaczyła tę subwencję wyłącznie na stypendya dla frekwentantów kursu.
e) z funduszów, zwyczajne . . .	2.302.25	1.818	—	484	Więcej głównie wskutek większego wydatku na naukę spowodowanego otwarciem drugiego roku nauki.
nadzwyczajne	<b>3.000.—</b>	<b>3.000</b>	—	—	
Suma przychodu . . . . .	10.594.68	9.618	600	1.577	
				<u>977</u>	

### Rozchód.

<b>1. Płace:</b>					
a) kierownik . . . . .	3.200.02	3.200	—	—	
b) wynagrodzenie nauczycieli	2.194.—	1.368	—	826	Więcej wskutek otwarcia w roku szk. 1901/2 II. kursu, który wstawionym kredytem nie był przewidziany.
2. Wynajem lokalu . . . . .	825.—	700	—	125	} Więcej gdyż wskutek otwarcia II. roku nauki okazała się konieczna potrzeba wynajęcia od 1. listopada 1901 obszerniejszego lokalu.
3. Opał . . . . .	279.07	220	—	59	
4. Oświetlenie . . . . .	76.61	80	3	—	} Wedle potrzeby.
5. Uługa . . . . .	416.74	400	—	17	
6. Środki naukowe i uzupełnienie inwentarza . . . . .	382.30	500	118	—	Z kredytu nadzwyczajnego dano na zakupno sprzętów dla II. kursu 600 kor. a resztę kredytu 2.400 kor. przeniesiono na r. 1902 na pokrycie dalszych kosztów urządzenia laboratorium.
7. Rozmaite inne wydatki . . .	220.94	150	—	71	Wedle potrzeby.
Suma rozchodu . . . . .	10.594.68	9.618	121	1.098	
				<u>977</u>	

### Stan majątku z końcem roku 1901.

#### Stan czynny:

1. Należności czynne . . . . .	K. —
2. Wartość zapasu materiałów . . .	—
3.     "     "     wyrobów . . . . .	—
4.     "     "     inwentarza . . . . .	<u>4.000.93</u>
Suma . K.	<u>4.000.93</u>

#### Stan bierny:

1. Należności biernie . . . . .	K. —
Czyty stan czynny (Saldo) . . . . .	<u>4.000.93</u>
Suma . K.	<u>4.000.93</u>

## 16. Krajowy naukowy warsztat szewski w Witkowie.

Przychód.	Wynikłość	Kwota	W porównaniu		Uzasadnienie różnie.
	w roku 1901	uchwalona w budżecie na rok 1901	z kwotą preliminowaną	wynikłość mniejsza większa	
	K. g.	K.	K.	K.	
1. Ze sprzedaży wyrobów . . .	3.837·81	2.400	—	1.438	Więcej z powodu większej od dwóch lat produkcji co też wpłynęło na podwyższenie z tego tytułu dochodu w preliminarzu na r. 1902.
- Zapas funduszu obrotowego z r. 1900 . . . . .	47·79	—	—	47	Zapas ten pozostał z r. 1900 jako własność funduszu obrotowego i służyć miał na kupno materiałów.
2. Subwencye:					
a) od c. k. Rządu . . . . .	1.500·—	1.600	100	—	Mniej z powodu, iż c. k. Rząd zredukował żadaną subwencję.
b) z funduszków krajowych . . . . .	3.851·42	3.520	—	332	Więcej głównie z powodu koniecznej potrzeby przyjęcia drugiego nauczyciela ze względu na większą ilość uczniów.
<b>Suma przychodu . . . . .</b>	<b>9.237·02</b>	<b>7.520</b>	<b>100</b>	<b>1.817</b>	
				<u>1.717</u>	

### Rozchód.

#### 1. Płace:

a) kierownik . . . . .	720·—	720	—	—	
b) instruktor . . . . .	960·—	960	—	—	
c) pomocnik instruktora . . . . .	960·—	960	—	—	
d) przodownik . . . . .	960·—	960	—	—	
e) katecheeci . . . . .	200·—	200	—	—	
f) nauczyciel . . . . .	790·—	480	—	310	Więcej gdyż wskutek zwiększonej ilości uczniów okazała się konieczna potrzeba wprowadzenia drugiej siły nauczycielskiej.
2. Utrzymanie lokalu . . . . .	142·75	100	—	43	} Więcej wedle potrzeby.
3. Oświetlenie . . . . .	85·68	48	—	38	
4. Usługa . . . . .	204·—	192	—	12	
5. Materiał . . . . .	2.957·74	1.800	—	1.158	Więcej z powodu większej produkcji wyrobów jak poz. 1. doch.
6. Wynagrodzenie uczniów . . . . .	342·95	600	257	—	Mniej stosownie do przyznanego wynagrodzenia za robotę.
7. Środki naukowe i uzupełnienie inwentarza . . . . .	74·51	400	326	—	Mniej wedle potrzeby.
8. Rozmaite inne wydatki . . . . .	318·17	100	—	218	Więcej wedle potrzeby.
— Reszta kosztów utrzymania uczniów . . . . .	184·46	—	—	184	Wydatek ten mający pokrycie w oszczędności na poz. 6. okazał się koniecznym ze względu na ubogich uczniów pochodzących z dalszych okolic.
— Spłata IX. i X. raty pożyczki z fund. kraj. . . . .	200·—	—	—	200	Wydatek ten pokrywa nadwyżka funduszu obrotowego, uzyskana z dochodów ze sprzedaży wyrobów.
— Zapas fund. obrotowego jako zaliczka na r. 1902 . . . . .	136·76	—	—	137	Zapas ten jako własność funduszu obrotowego pozostawia się zarządowi na zakupno materiałów w r. 1902.
<b>Suma rozchodu . . . . .</b>	<b>9.237·02</b>	<b>7.520</b>	<b>583</b>	<b>2.300</b>	
				<u>1.717</u>	

**Stan majątku z końcem roku 1901.**

*Stan czynny:*

1. Należytości czynne . . . .	K. 1.527·53
2. Wartość zapasu materyałów    "	551·86
3.       "       "    wyrobów       "	136·71
4.       "    inwentarza       "	<u>2.879·40</u>
Suma . . . . .	<u>K. 5.095·50</u>

*Stan bierny:*

1. Należytości biernie . . . .	K. 318·55
Czysty stan czynny (Saldo)   "	<u>4.776·95</u>
Suma . . . . .	<u>K. 5.095·50</u>

## 17. Krajowy naukowy warsztat szewski w Starym Sączu.

Przychód.	Wynikłość	Kwota	W porównaniu		Uzasadnienie różnic.
	w roku 1901	uchwalona w budżecie na rok 1901	z kwotą	preliminowaną	
	K. g.	K.	K.	K.	
1. Ze sprzedaży wyrobów . . . . .	10.248·96	6.400	—	3.849	Więcej z powodu znacznie większej z każdym rokiem produkcji i sprzedaży wyrobów, co też wpłynęło na podniesienie z tego tytułu w preliminarzu na r. 1901.
— Zapas funduszu obrotowego z roku 1900 . . . . .	24·31	—	—	24	
2. Subwencye:					
a) od Rady powiatowej . . . . .	600—	600	—	—	
b) od c. k. Rządu . . . . .	1.200—	1.200	—	—	
c) z funduszy krajowych . . . . .	3.170·19	3.256	86	—	Mniej z powodu późniejszego obsadzenia posady pomocnika.
<b>Suma przychodu . . . . .</b>	<b>15.243·46</b>	<b>11.456</b>	<b>86</b>	<b>3.873</b>	
				<b>3.787</b>	

### Rozchód.

1. Płace . . . . .					
a) kierownik . . . . .	600.—	600	—	—	
b) instruktor . . . . .	1.399·92	1.400	—	—	
c) przodownik . . . . .	960.—	960	—	—	
d) pomocnik . . . . .	200.—	480	280	—	Mniej z powodu nadania posady dopiero od 15{X. 1901.
2. Wynajem i utrzymanie lokala . . . . .	696·87	700	3	—	} Wedle potrzeby.
3. Opał . . . . .	182·20	140	—	42	
4. Oświetlenie . . . . .	88·2	80	—	8	
5. Usługa . . . . .	96.—	96	—	—	
6. Materiał . . . . .	8.052.—	5.400	—	2.652	Więcej z powodu większej produkcji jak poz 1 doch.
7. Wynagrodzenie uczniów . . . . .	2.085·95	1.000	—	1.086	Więcej z powodu większej produkcji jak poz. 1 doch.
8. Środki naukowe i uzupełnienie inwentarza . . . . .	382·18	400	18	—	Mniej wedle potrzeby.
9. Rozmaite inne wydatki . . . . .	364·70	200	—	165	Więcej wedle potrzeby.
— Na spłatę IX. i X. raty z r. 1900 pożyczki z fund. kraj.	135·32	—	—	135	Wydatek ten pokrywa nadwyżka funduszu obrotowego uzyskana z dochodów ze sprzedaży wyrobów.
<b>Suma rozchodu . . . . .</b>	<b>15.243·46</b>	<b>11.456</b>	<b>301</b>	<b>4 088</b>	
				<b>3.787</b>	

### Stan majątku z końcem roku 1901.

#### Stan czynny:

1. Należytości czynne . . . . .	K. 2 171·20
2. Wartość zapasu materiałów . . . . .	" 1.116·44
3. " " wyrobów . . . . .	" 1.098·78
4. " " inwentarza . . . . .	" 2.728·27
<b>Suma . . . . .</b>	<b>K. 7.114·69</b>

#### Stan bierny:

1. Należytości bierne . . . . .	K. 573·40
2. Fund. kraj. reszta zaliczki	
zw otnej . . . . .	" 640—
<b>Czysty stan czynny (Saldo) . . . . .</b>	<b>" 5.901·29</b>
<b>Suma . . . . .</b>	<b>K. 7.114·69</b>

## 18. Krajowa szkoła szewska w Dobczycach.

Przychód.	Wynikłość	Kwota	W porównaniu		Uzasadnienie różnic:
	w roku 1901	uchwalona w budżecie na rok 1901	z kwotą preliminowaną wynikłość mniejsza większa		
	K. g.	K.	K.	K.	
1. Ze sprzedaży wyrobów . . .	1.905·45	1.900	—	5	} Więcej wedle rzeczywistego wpływu
— Rozmaite . . . . .	10·54	—	—	11	
— Chwilowa pożyczka z fund. zapomogowego uczniów . . .	60·—	—	—	60	Pożyczka ta zaciągnięta chwilowo zo- stanie zwróconą funduszowi uczniów w r. 1902.
2. Subwencye:					
a) od Rady powiatowej . . .	200·—	200	—	—	
b) od c. k. Rządu . . . . .	900·—	900	—	—	
c) z funduszu } zwyczajne . . .	2.526·14	2.740	214	—	Mniej z powodu oszczędności na płacy nauczyciela i innych j. n.
krajowych } nadzwyczajne	<b>240</b> ·—	<b>400</b>	160	—	Mniej stosownie do potrzeby.
Suma przychodu . . . . .	5.842·13	6.140	374	76	
			<u>298</u>		

### Rozchód.

#### 1. Płace:

a) kierownik . . . . .	600·—	600	—	—	
b) instruktor . . . . .	1.080·—	1.080	—	—	
c) pomocnik . . . . .	960·—	960	—	—	
d) nauczyciel . . . . .	400·—	480	80	—	Mniej z powodu niepodwyższenia wy- nagrodzenia.
e) katecheta . . . . .	120·—	120	—	—	
2. Materiał . . . . .	1.767·02	1.400	—	367	
3. Wynagrodzenie uczniów . . .	268·97	500	231	—	Mniej stosownie do wykonanej roboty.
	93·26	200	107	—	
4. Uzupelnienie inwentarza . . . }	<b>240</b> ·—	<b>400</b>	160	—	} Mniej wedle potrzeby.
5. Środki naukowe . . . . .	96·95	200	103	—	
6. Materiał do robienia kopyt . .	—	100	100	—	Kredytu tego niezużytkowano.
7. Rozmaite inne wydatki . . .	215·93	100	—	116	Więcej wedle potrzeby.
Suma rozchodu . . . . .	5.842·13	6.140	781	483	
			<u>298</u>		

### Stan majątku z końcem roku 1901.

#### Stan czynny:

1. Należytości czynne . . . . .	K. 1.070·87
2. Wartość zapasu materiałów . .	414·47
3. " " wyrobów . . . . .	841·98
4. " " inwentarza z r. 1900 . . .	2.065·44

Suma . K. 4.392·76

#### Stan bierny:

1. Należytości bierne . . . . .	K. —
---------------------------------	------

Czysty stan czynny (Saldo) . . . . . K. 4.392·76

Suma . K. 4.392·76

## 19. Krajowa szkoła tkacka w Krośnie.

Rozchód.	Wynikłość	Kwota	W porównaniu		Uzasadnienie różnic:
	w roku 1901	uchwalona w budżecie na rok 1901	z kwotą preliminowaną	wynikłość mniejsza większa	
	K. g.	K.	K.	K.	
1. Ze sprzedaży wyrobów . . .	—	—	—	—	Dochód z sprzedaży wyrobów wpływa do unduszu obrotowego który prowadzony jest oddzielnie i którego ostateczne wyniki objęte są podanym poniżej stanem majątkowym.
2. Ze sprzedaży kartonów . . .	595·97	800	204	—	Mniej z powodu mniejszej sprzedaży kart.
— Rozmaite . . . . .	53·52	—	—	54	
3. Subwencye:					
a) od Ra'y powiatowej . . .	—	400	400	—	Mniej z powodu, iż Wydział powiatowy odmówił dalszego subwencyonowania szkoły
b) od c. k. Rządu . . . . .	7.000·—	8.000	1.000	—	Mniej z powodu, iż c. k. Rząd zredukował żadaną subwencję.
c) z funduszków krajowych . .	9.190 41	9.120	—	70	Więcej głównie z powodu obcięcia subweny przez c. k. Rząd.
<b>Suma przy hodu .</b>	<b>16.839 90</b>	<b>18 320</b>	<b>1.604</b>	<b>124</b>	
			<u>1.480</u>		

### Rozchód.

#### a) Szkoła:

1. Płace:					
a) kierownik . . . . .	4.400·—	4.400	—	—	
b) nauczyciel rysunków . . .	3.100·—	3.100	—	—	
c) pomocnik do rys. . . . .	—	600	600	—	Oszczędność ta służy na pokrycie przekroczenia pod 1 g. gdyż pisarz jest zarazem pomocnikiem do rysunków.
d) instruktor . . . . .	1.600·—	1.600	—	—	
e) przodownik . . . . .	840·—	840	—	—	
f) nauczyciele . . . . .	1.026·—	1.292	266	—	Mniej stosownie do ilości godzin nauki.
g) pisarz . . . . .	960·—	720	—	240	Wydatek większy znajdzie całkowite pokrycie w oszczędności na poz. 1 c.
2. Ubezpieczenie inwentarza . .	28·02	360	332	—	} Wedle potrzeby.
3. Opał . . . . .	964 40	1.300	335	—	
4. Oświetlenie . . . . .	235·77	260	24	—	
5. Usługa . . . . .	506·—	480	—	26	
6. Uzupełnienie inwentarza . . .	304·22	400	96	—	Mniej wedle potrzeby.
7. Środki naukowe . . . . .	1.205·08	700	—	505	Więcej z powodu zakupu dwóch maszyn do zwijania cewek oraz sprowadzenia dzieł i czasopism fachowych.
8. Rozmaite inne . . . . .	613·20	800	187	—	Wedle potrzeby.
9. Wydatki nieprzewidziane . . .	200·—	248	48	—	Mniej wedle potrzeby.

#### b) Pracownia do wybijania wzorów i wybijania kartonów.

1. Płace:					
a) wynagrodzenie kierownika	240·—	240	—	—	
b) " nauczyciela	160·—	160	—	—	
c) " przodownika	120·—	120	—	—	
2. Materiał, desenie i robota . .	337·21	700	363	—	Mniej z powodu mniejszej potrzeby bicia nowych kart jak poz. 2 doch.
<b>Suma rozchodu .</b>	<b>16.839 90</b>	<b>18 320</b>	<b>2.251</b>	<b>771</b>	
			<u>1.480</u>		



**Stan majątku z końcem roku 1901.**

*Stan czynny:*

1. Gotówka fund. obrotowego	K.	2.710·54
2. Należności czynne . . . .	"	2.942·51
3. Wartość zapasu materiałów	"	456·61
4. " " wyrobów . . . .	"	2.006·19
5. " " inwentarza . . . .	"	<u>14.566·69</u>
Suma . K.		<u>22.682·54</u>

*Stan bierny:*

1. Należności bierne . . . .	K.	1.071·—
2. Fund. kraj. zaliczka na fund. obrotowy . . . . .	"	3.000·—
Czysty stan czynny (Saldo)	"	<u>18.611·54</u>
Suma . K.		<u>22.682·54</u>

## 20. Krajowy naukowy warsztat tkacki w Glinianach.

Przychód.	Wynikłość z roku 1901.		Kwota uchwalona w budżecie na rok 1901.		W porównaniu z kwotą preliminowaną wynikiem mniejsza więktsza		Uzasadnienie różnic.
	K.	gr.	K.	K.	K.	K.	
— Ze sprzedaży wyrobów i rozmaite . . . . .	62	99	—	—	62	—	Dochód uzyskany ze sprzedaży wyrobów wykonanych z materiału szkolnego.
1. Subwencye:							
a) od gminy . . . . .	240	—	240	—	—	—	
b) od Rady powiatowej . . . . .	100	—	100	—	—	—	
c) od c. k. Rządu . . . . .	2.400	—	2.400	—	—	—	
d) z funduszków krajowych . . . . .	2.889	48	3.052	162	—	—	Mniej z powodu niecałkowitego zużycowania kredytu na uzupełnienie inwentarza.
<b>Suma przychodu . . . . .</b>	<b>5.692</b>	<b>47</b>	<b>5.792</b>	<b>162</b>	<b>62</b>	<b>100</b>	

### Rozchód.

1. Płace:							
a) instruktor . . . . .	1.760	—	1.760	—	—	—	
b) przodownik . . . . .	600	—	600	—	—	—	
c) nauczyciel . . . . .	240	—	240	—	—	—	
d) Tow. tkackiemu na siły pomocn. . . . .	1.000	—	1.000	—	—	—	
e) katecheci . . . . .	200	—	200	—	—	—	
2. Wynajem lokalu . . . . .	720	—	720	—	—	—	
3. Opał . . . . .	261	95	200	—	62	—	} Wedle potrzeby.
4. Oświetlenie . . . . .	28	50	40	12	—	—	
5. Usługa . . . . .	68	—	72	4	—	—	
6. Środki naukowe . . . . .	737	82	700	162	—	—	
7. U uzupełnienie inwentarza . . . . .			200		—	—	
8. Rozmaite inne wydatki . . . . .	76	20	60	—	16	—	
<b>Suma rozchodu . . . . .</b>	<b>5.692</b>	<b>47</b>	<b>5.792</b>	<b>178</b>	<b>78</b>	<b>100</b>	

### Stan majątku z końcem roku 1901.

#### Stan czynny:

1. Należytości czynne . . . . .	K.	21	52
2. Wartość zapasu materiałów . . . . .	"	135	67
3. " " wyrobów . . . . .	"	50	67
4. " " inwentarza . . . . .	"	3.637	41

**Suma . K. 3.845·27**

#### Stan bierny:

1. Należytości bierne . . . . .	K.	—
---------------------------------	----	---

Czysty stan czynny (Saldo) . „ **3.845·27**

**Suma . K. 3.845·27**

## 21. Krajowy naukowy warsztat tkacki w Gorlicach.

Przychód.	Wynikłość w roku 1901		Kwota uchwalona w budżecie na rok 1901	W porównaniu z kwotą z kwotą preliminowaną wynikłość		Uzasadnienie różnic:
	K.	g.		K.	K.	
— Ze sprzedaży wyrobów . . . . .	—	—	—	—	—	
<b>1. Subwencye:</b>						
— od gminy . . . . .	300	—	—	—	300	Dochód ten wpłynął wskutek tego, że gmina zobowiązała się zamiast dostarczania dla instruktora pomieszkania w naturze, płacić ryczałt w kwocie 300 kor. rocznie co uwzględniono już w preliminarzu na r. 1902.
a) od rady powiatowej . . . . .	400	—	400	—	—	
b) od c. k. Rządu . . . . .	700	—	900	200	—	Mniej z powodu, iż c. k. Rząd zredukował żądaną subwencję.
c) z funduszy krajowych . . . . .	556	21	500	—	56	Więcej z powodu obelęcia subwencji przez c. k. Rząd.
<b>Suma przychodu . . . . .</b>	<b>1.956</b>	<b>21</b>	<b>1.800</b>	<b>200</b>	<b>356</b>	
					<u>156</u>	

### Rozchód.

<b>1. Płace:</b>						
a) instruktor . . . . .	1.500	—	1.200	—	300	Wydatek ten spowodowany dodatkiem na pomieszkanie, pokrywa udzielony w tym celu dodatek gminny jak poz. 1 doch.
2. Środki naukowe i uzupełnienie inwentarza . . . . .	311	16	400	89	—	
3. Rozmaite inne wydatki . . . . .	145	05	200	55	—	} Mniej wedle potrzeby.
<b>Suma rozchodu . . . . .</b>	<b>1.956</b>	<b>21</b>	<b>1.800</b>	<b>144</b>	<b>300</b>	
					<u>156</u>	

### Stan majątku z końcem roku 1901.

#### Stan czynny:

1. Należności czynne . . . . .	K.	—
2. Wartość zapasu materiałów „ . . . . .	—	—
3. „ „ wyrobów „ . . . . .	—	—
4. „ inwentarza . . . . .	„	1.903·33
<b>Suma . K.</b>	<b>1.903·33</b>	

#### Stan bierny:

1. Należności bierne . . . . .	K.	—
<b>Czysty stan czynny (Saldo) . „</b>	<b>1.903·33</b>	

Suma . K. 1.903·33

Suma . K. 1.903·33

## 22 Krajowy naukowy warsztat tkacki w Korczynie.

Przychód.	Wynikłość	Kwota	W porównaniu		Uzasadnienie różnic.
	w roku 1901	uchwalona w budżecie na rok 1901	z kwotą preliminowaną	wynikłość mniejsza większa	
	K. g.	K.	K.	K.	
— Rozmaite . . . . .	15·75	—	—	16	Dochód nieprzewidziany wpłynął ze sprzedaży kart tkaczom.
1. Subwencye:					
a) od c. k. Rządu . . . . .	1.440·—	1.440	—	—	
b) z funduszków krajowych . . . . .	1.837·97	2.160	522	—	Mniej wedle potrzeby.
<u>Suma przychodu . . . . .</u>	<u>3.293·72</u>	<u>3.600</u>	<u>322</u>	<u>16</u>	
			<u>306</u>		

### Rozchód.

#### 1. Płace:

a) instruktor . . . . .	1 760·—	1.760	—	—	
b) przodownik . . . . .	840·—	840	—	—	
c) nauczyciel rach. . . . .	240 —	200	—	40	} Z powodu przyznania wynagrodzenia w podanych wysokościach.
d) „ rys. . . . .	200·—	240	40	—	
2. Środki naukowe i uzupełnienie inwentarza . . . . .	138·70	400	261	—	} Mniej wedle potrzeby.
3. Rozmaite inne wydatki . . . . .	115·02	160	45	—	
<u>Suma rozchodu . . . . .</u>	<u>3.293·72</u>	<u>3·600</u>	<u>346</u>	<u>40</u>	
			<u>306</u>		

### Stan majątku z końcem roku 1901.

#### Stan czynny:

1. Należytości czynne . . . . .	K. 325·30
2. Wartość zapasu materiałów „ . . . . .	—
3. „ „ wyrobów „ . . . . .	—
4. „ inwentarza . . . . .	<u>3.396·93</u>
<u>Suma . K. 3.722·23</u>	

#### Stan bierny:

1. Należytości biernie . . . . .	K. —
Czysty stan czynny (Saldo) . „	<u>3.722·23</u>
<u>Suma . K. 3.722·23</u>	

## 23. Krajowy naukowy warsztat tkacki w Kosowie.

Przychód.	Wynikłość	Kwota	W porównaniu		Uzasadnienie różnic:
	w roku 1901	uchwalona w budżecie na rok 1901	z kwotą preliminowaną wynikłość mniejsza większa		
	K. g.	K.	K.	K.	
<b>1. Subwencye:</b>					
a) od gminy . . . . .	80.—	80	—	—	
b) od Rady powiatowej . . .	300.—	300	—	—	
c) od c. k. Rządu . . . . .	1 400.—	1 500	100	—	Mniej z powodu, iż c. k. Rząd zredukował żadaną subwencję.
d) z funduszków krajowych . .	2.613 86	2.576	—	38	Więcej z powodu ociążenia subwencji państwowej.
<b>Suma przychodu . . . . .</b>	<b>4.393 86</b>	<b>4.456</b>	<b>100</b>	<b>38</b>	
			<u>62</u>		

### Rozchód

<b>1. Płace:</b>					
a) kierownik . . . . .	1.656.—	1.656	—	—	
b) przodownik . . . . .	720.—	720	—	—	
c) nauczyciel . . . . .	360.—	360	—	—	
d) katécheta . . . . .	80.—	80	—	—	
e) pomocnik administr. . . . .	300.—	300	—	—	
2. Opał . . . . .	249 64	240	—	9	} Wedle potrzeby.
3. Oświetlenie . . . . .	88 66	120	31	—	
4. Usługa . . . . .	240.—	240	—	—	
5. Środki naukowe i uzupełnienie inwentarza . . . . .	465 72	500	34	—	
6. Rozmaite inne wydatki . . . .	233 84	240	6	—	
<b>Suma rozchodu . . . . .</b>	<b>4 393 86</b>	<b>4.456</b>	<b>71</b>	<b>9</b>	
			<u>62</u>		

### Stan majątku z końcem roku 1901.

#### Stan czynny:

1. Należytości czynne . . . . K.	—
2. Wartość zapasu materiałów . . . . .	—
3. " " wyrobów . . . . .	—
4. " inwentarza . . . . .	4.514 90
<b>Suma . K.</b>	<b>4.514 90</b>

#### Stan bierny:

1. Należytości biernie . . . . K.	—
<b>Czysty stan czynny (Saldo) . . . . .</b>	<b>4.514 90</b>
<b>Suma . K.</b>	<b>4.514 90</b>

## 24. Krajowy naukowy warsztat tkacki im. Franciszka Józefa w Łańcucie.

Przychód.	Wynikłość w roku 1901	Kwota uchwalo- na w bu- dżecie na rok 1901	W porównaniu z kwotą preliminowaną wynikłość mniejsza większa		Uzasadnienie różnic:
	K. g.	K.	K.	K.	
<b>1. Subwencye:</b>					
a) od gminy . . . . .	500.—	500	—	—	
b) od Rady powiatowej . . . . .	600.—	600	—	—	
c) od c. k. Rządu . . . . .	800.—	1 000	200	—	Mniej z powodu, iż c. k. Rząd zredu- kował żadaną subwencję.
d) z fundu-zów krajowych . . . . .	2.270.—	2 270	—	—	
<b>Suma przychodu . . . . .</b>	<b>4.170 —</b>	<b>4.370</b>	<b>200</b>	<b>—</b>	
			<u>200</u>		

### Rozchód.

<b>1. Płace:</b>						
a) instruktor . . . . .	1.960.—	1.960	—	—		
b) przodownik . . . . .	720.—	720	—	—		
2. Donajem lokali . . . . .	480.—	480	—	—		
3. Opał . . . . .	} 347.70	500	152	—	} Wedle potrzeby.	
4. Oświetlenie . . . . .						
5. Usługa . . . . .	360.—	360	—	—		
6. Środki naukowe . . . . .	217.26	200	—	17		
7. Rozmaite inne wydatki . . . . .	85.04	150	65	—		
<b>Suma rozchodu . . . . .</b>	<b>4.170.—</b>	<b>4.370</b>	<b>217</b>	<b>17</b>		
			<u>200</u>			

### Stan majątku z końcem roku 1901.

#### Stan czynny:

1. Należytości czynne . . . . .	K. —
2. Wartość zapasu materiałów . . . . .	"
3. " " wyrobów . . . . .	"
4. " inwentarza . . . . .	" 4.072 29
<b>Suma . K.</b>	<b>4 072 29</b>

#### Stan bierny:

1. Należytości biernie . . . . .	K. —
<b>Czysty stan czynny Saldo . . . . .</b>	<b>4.072 29</b>
<b>Suma . K.</b>	<b>4.072 29</b>

## 25. Krajowy naukowy warsztat tkacki w Rychwałdzie.

Przychód.	Wynikłość	Kwota	W porównaniu		Uzasadnienie różnic:
	w roku 1900	nehwalo- na w bu- dżecie na rok 1900	z kwotą preliminowaną wynikłość	mniejsza większa	
	K. g.	K.	K.	F.	
<b>1. Subwencye:</b>					
a) od Rady powiatowej . . . . .	—	400	400	—	Subwencya powiatowa do chwili zamknięcia rachunków niewpłynęła i wskutek tego wykazana jest w należnościach czynnych stanu majątkowego. Mniej z powodu, iż c. k. Rząd zredukował żadaną subwencję. Więcej z powodu niewpłynięcia subwencji powiatowej.
b) od c. k. Rządu . . . . .	960	1.000	40	—	
c) z funduszków krajowych . . . . .	2.182·65	2.110	—	73	
<b>Suma przychodu . . . . .</b>	<b>3.142 65</b>	<b>3·510</b>	<b>440</b>	<b>73</b>	
			<u>367</u>		

### Rozchód.

<b>1. Płace:</b>					
a) instruktor . . . . .	1.440	—	1.440	—	
b) nauczyciel . . . . .	600	—	600	—	
c) przewodnik . . . . .	720	—	720	—	
h) katecheta . . . . .	100	—	100	—	
2. Środki naukowe i uzupełnienie inwentarza . . . . .	105·27	400	295	—	} Mniej wedle potrzeby.
3. Rozmaite inne wydatki . . . . .	155·04	200	45	—	
4. Ubezpieczenie od ognia . . . . .	22 34	50	27	—	
<b>Suma rozchodu . . . . .</b>	<b>3.142·65</b>	<b>3·510</b>	<b>367</b>	<b>—</b>	
			<u>367</u>		

### Stan majątku z końcem roku 1901.

Stan czynny:		Stan bierny:	
1. Należności czynne . . . . .	K. 400—	1. Należności biernie . . . . .	K. —
2. Wartość zapasu materyałów . . . . .	" —		
3. " " wyrobów . . . . .	" —		
4. " inwentarza . . . . .	<u>3.836·41</u>	Czysty stan czynny (Saldo)	<u>" 4.236·41</u>
<b>Suma K. 4.236·41</b>		<b>Suma . K. 4.236·41</b>	

## 26. Krajowy naukowy warsztat tkacki w Wilamowicach

Przychód.	Wynikłość w roku 1901		Kwota uchwalona w budżecie na rok 1901	W porównaniu z kwotą preliminowaną wynikłość mniejsza większa		Uzasadnienie różnic:
	K.	g.		K.	K.	
1. Subwencye:						
a) od gminy . . . . .	400	—	400	—	—	
b) od Rady powiatow j . . . . .	100	—	100	—	—	
c) od c. k. Rządu . . . . .	800	—	1.000	200	—	Mniej z powodu, iż c. k. Rząd zredukował żadaną subwencye.
d) z funduszów krajowych . . . . .	1.244	10	1 360	116	—	Mniej wedle potrzeby.
<b>Suma przychodu . . . . .</b>	<b>2.544</b>	<b>10</b>	<b>2.860</b>	<b>316</b>	<b>—</b>	
				<u>316</u>		

### Rozchód.

1. Płace:						
a) instruktor . . . . .	1.600	—	1.600	—	—	
b) przodownik . . . . .	550	—	600	50	—	} Mniej z powodu intercalare.
c) katecheta . . . . .	—	—	100	1 0	—	
2. Środki naukowe i uzupełnienie inwentarza . . . . .	222	77	400	177	—	} Wedle potrzeby.
3. Rozmaite inne wydatki . . . . .	163	06	140	—	23	
4. Ubezpieczenie od ognia . . . . .	8	27	20	12	—	
<b>Suma rozchodu . . . . .</b>	<b>2.544</b>	<b>10</b>	<b>2.860</b>	<b>339</b>	<b>23</b>	
				<u>316</u>		

### Stan majątku z końcem roku 1901.

#### Stan czynny:

1. Należytości czynne . . . . .	K.	—
2. Wartość zapasu materiałów . . . . .	"	—
3. " " wyrobów . . . . .	"	—
4. " " inwentarza . . . . .	"	4.840·15
<b>Suma . . . . .</b>	<b>K.</b>	<b>4.840·15</b>

#### Stan bierny:

1. Należytości bierne . . . . .	K.	—
<b>Czysty stan czynny (Saldo) . . . . .</b>	<b>"</b>	<b>4.840·15</b>
<b>Suma . . . . .</b>	<b>K.</b>	<b>4.840·15</b>



## 27. Krajowa szkoła sukiennicza w Rakszawie.

Przychód.	Wynikłość	Kwota	W porównaniu		Uzasadnienie różnic.
	w roku 1901	uchwalona w budżecie na rok 1901	z kwotą preliminowaną	wynikłość mniejsza większa	
	K. g.	K.	K.	K.	
1. Od kierownika za oświetlenie	50.—	50	—	—	Dochód ten nieprzewidziany wpłynął od uczniów za przybory.
— Rozmaite zwroty . . . . .	69 72	—	—	70	
2. Subwencye:					
a) od Rady powiatowej . . . . .	1.000.—	1.000	—	—	Mniej z powodu iż c. k. Rząd zredukował żadaną subwencję.
b) od c. k. Rządu . . . . .	5.600.—	6 000	400	—	
c) z funduszów) zwyczajne . . . . .	9.144·79	8.942	—	203	Więcej z powodu obciążenia subwencji państwowej.
krajowych ) <b>nadzwyczajne</b> <b>1.096.—</b>	<b>900</b>	—	196		
<b>Suma przychodu . . . . .</b>	<b>16.960·51</b>	<b>16.892</b>	<b>400</b>	<b>469</b>	Więcej gdyż o tyle większy był wydatek na wymianę podłogi i pieców.
				<b>69</b>	

### Rozchód.

1. Płace:					
a) kierownik . . . . .	4.000 02	4.000	—	—	
b) instruktor tkactwa . . . . .	1.440 —	1.440	—	—	
c) instruktor farbiarstwa . . . . .	1.440 —	1.440	—	—	
d) nauczyciel . . . . .	600.—	600	—	—	
e) pomocnik kancel. . . . .	960.—	960	—	—	
f) przodownik w tkalni . . . . .	720.—	720	—	—	
g) pomocnik w tkalni . . . . .	384.—	384	—	—	
h) pomocnik w farbiarai . . . . .	384.—	384	—	—	
i) stróż nocny . . . . .	300.—	300	—	—	
2. Utrzymanie lokalu . . . . .	300.—	300	—	—	
	<b>1.096.—</b>	<b>900</b>	—	196	Więcej z powodu iż tyle kosztowała wymiana podłogi i pieców.
3. Opał . . . . .	1.124·46	1.400	276	—	Wedle potrzeby.
4. Oświetlenie . . . . .	198·11	200	2	—	
5. Usługa . . . . .	384.—	384	—	—	
6. Środki naukowe i uzupełnienie inwentarza . . . . .	744·87	540	—	205	
7. Rozmaite inne wydatki . . . . .	425 93	440	14	—	
8. Ubezpieczenie budynków i inwentarza . . . . .	269·47	300	30	—	
9. Koszta utrzymania tkalni mechanicz. . . . .	2.189·65	2.200	10	—	
<b>Suma rozchodu . . . . .</b>	<b>16.960·51</b>	<b>16.892</b>	<b>332</b>	<b>401</b>	
				<b>69</b>	

### Stan majątku z końcem roku 1901.

#### Stan czynny:

1. Należytości czynne . . . . .	K. —
2. Wartość zapasu materiałów . . . . .	" —
3. " " wyrobów . . . . .	" —
4. " inwentarza . . . . .	<u>42.808·67</u>
<b>Suma</b>	<b>K. 42.808·67</b>

#### Stan bierny:

1. Należytości bierne . . . . .	K. —
<b>Czysty stan czynny (Saldo)</b>	<b><u>" 42.808·67</u></b>
<b>Suma</b>	<b>K. 42.808·67</b>

## 28. Krajowa szkoła koronkarska w Zakopanem.

Rozchód.	Wynikłość	Kwota	W porównaniu		Uzasadnienie różnic:
	w roku 1901	uchwalona w budżecie na rok 1901	z kwotą preliminowaną	wynikłość mniejsza większa	
	K. g.	K.	K.	K.	
1. Ze sprzedaży wyrobów . . . . .	3.094·93	4.200	1.105	—	Mniej z powodu mniejszych wpływów ze sprzedaży i produkcji wyrobów co też wpłynęło na zmniejszenie dochodu wstawionego z tego tytułu do preliminarza na r. 1902.
2. Subwencye:					
a) od c. k. Rządu . . . . .	1.20 —	1.600	400	—	Mniej z powodu, iż c. k. Rząd zredukował żadaną subwencję.
b) z funduszków krajowych . . . . .	4.400 —	4.400	—	—	
<u>Suma przychodu . . . . .</u>	<u>8.694·93</u>	<u>10.200</u>	<u>1.505</u>	<u>—</u>	
			<u>1.505</u>		

### Rozchód.

#### 1. Płace:

a) kierownicza . . . . .	2.000 —	2.000	—	—	
b) nauczycielka pomocn. I. . . . .	720 —	720	—	—	
c) nauczycielka pomocn. II. . . . .	400 —	400	—	—	
d) nauczycielka pomocn. III. . . . .	400 —	400	—	—	
e) nauczyciel rysunków . . . . .	480 —	480	—	—	
f) katecheta . . . . .	100 —	100	—	—	
g) nauczyciel czyt. pis. i rach. . . . .	240 —	240	—	—	
h) pomocnik kancelaryjny . . . . .	360 —	360	—	—	
2. Wynajem lokalu . . . . .	800 —	800	—	—	
3. Opał . . . . .	117 —	200	83	—	
4. Oświetlenie . . . . .	31·52	120	89	—	} Wedle potrzeby.
5. Usługa . . . . .	208 —	200	—	8	
6. Materiał . . . . .	629·71	800	170	—	Mniej z powodu mniejszej produkcji jak poz. 1 doch.
7. Uzupełnienie inwentarza . . . . .	67·58	200	132	—	} Mniej wedle potrzeby.
8. Środki naukowe . . . . .	42·73	100	57	—	
9. Rozmaite inne wydatki . . . . .	2.011·57	2 800	789	—	Mniej z powodu mniejszej produkcji jak poz. 1 doch.
10. Wynagrodzenie uczniów . . . . .	86·82	280	193	—	Mniej wedle potrzeby.
<u>Suma rozchodu . . . . .</u>	<u>8 694·93</u>	<u>10 200</u>	<u>1.513</u>	<u>8</u>	
			<u>1.505</u>		

### Stan majątku z końcem roku 1901.

#### Stan czynny:

1. Należytości czynne . . . . .	K. 1.210·26
2. Wartość zapasu materiałów . . . . .	„ 827·69
3. „ „ wyrobów . . . . .	„ 2.515·72
4. „ „ inwentarza . . . . .	„ 1.497·29
<u>Suma . . . . .</u>	<u>K. 6.050·96</u>

#### Stan bierny:

1. Należytości bierne . . . . .	K. 220·32
— Czysty stan czynny (Saldo) . . . . .	„ 5.830·64
<u>Suma . . . . .</u>	<u>K. 6.050·96</u>

## 29. Krajowa szkoła koronkarska w Bobowej

Przychód.	Wynikłość	Kwota	W porównaniu		Uzasadnienie różnic:
	w roku 1901	uchwalona w budżecie na rok 1901	z kwotą preliminowaną	wynikłość mniejsza większa	
	K. g.	K.	K.	K.	
1. Ze sprzedaży wyrobów . . .	—	500	500	—	Dochód ze sprzedaży wyrobów wedle relacji kierowniczki pokrywał ściśle koszty materiału i robocizny które też nie są zaliczone w wydatkach.
2. Subwencye:					
a) od Rady powiatowej . . .	200.—	200	—	—	
b) od c. k. Rządu . . . . .	600.—	800	200	—	Mniej z powodu, iż c. k. Rząd zredukował żadaną subwencye.
c) z funduszów krajowych . .	400.—	780	380	—	Mniej gdyż wskutek zachorowania kierowniczki szkoła musiała być zamkniętą przez pół roku.
<u>Suma przychodu . . . . .</u>	<u>1.200.—</u>	<u>2.280</u>	<u>1 080</u>	<u>—</u>	
			<u>1.080</u>		

### Rozchód.

1. Płaca nauczycielki . . . . .	1.200.—	1.200	—	—	Kredytów tych nieużytkowano gdyż z powodu zachorowania kierowniczki i niemożności wyszukania w krótkim czasie odpowiedniej następczyni szkoła musiała być zamkniętą od sierpnia 1901 do marca 1902.
2. Mat-ryał . . . . .	—	320	330	—	
3. Środki naukowe i uzupełnienie inwentarza . . . . .	—	80	80	—	
4. Wynagrodzenie uczennic . . . . .	—	600	600	—	
5. Rozmaite inne wydatki . . . . .	—	80	80	—	
<u>Suma r zehodu . . . . .</u>	<u>1.200 —</u>	<u>2.280</u>	<u>1.080</u>	<u>—</u>	
			<u>1.080</u>		

### Stan majątku z końcem roku 1901.

#### Stan czynny:

1. Należytości czynne . . . . .	K.	47.56
2. Wartość zapasu materiałów . . . . .	"	—
3. " " wyrobów . . . . .	"	—
4. " inwent. z r. 1900 . . . . .	"	288 26
<u>Suma . . . . .</u>	<u>K.</u>	<u>335.82</u>

#### Stan bierny:

1. Należytości bierne . . . . .	K.	—
<u>Czysty stan czynny (Saldo) . . . . .</u>	<u>"</u>	<u>335.82</u>
<u>Suma . . . . .</u>	<u>K.</u>	<u>335.82</u>

### 30. Krajowa szkoła hafciarska w Makowie.

Przychód.	Wynikłość w roku 1901		Kwota uchwalona w budżecie na rok 1901	W porównaniu z kwotą preliminowaną		Uzasadnienie różnic:
	K.	g.		K.	K.	
1. Ze sprzedaży wyrobów . . . . .	2.288	29	600	—	1.688	Więcej z powodu znacznie zwiększonej produkcji wyrobów i zbyt niskich dochodów które wskutek tego w preliminarzu na r. 1902 podwyższono.
— Rozmaite zwroty . . . . .	21	51	—	—	22	
2. Subwencye:						
a) od gminy . . . . .	96	—	96	—	—	
b) od Rady powiatowej . . . . .	50	—	50	—	—	
c) od c. k. Rządu . . . . .	700	—	1 000	300	—	Mniej z powodu, iż c. k. Rząd zredukował żądaną subwencję.
d) od pow. Kasy oszczędności w Myślenicach . . . . .	50	—	—	—	50	Subwencya jest jednorazową i nie była przewidzianą.
e) z funduszków krajowych . . . . .	1 518	18	1 728	210	—	Mniej z powodu większych dochodów ze sprzedaży wyrobów.
<b>Suma przychodu . . . . .</b>	<b>4.723</b>	<b>98</b>	<b>3.474</b>	<b>510</b>	<b>1.760</b>	
					<u>1.250</u>	

### Rozchód.

1. Płace:						
a) nauczycielka kierująca . . . . .	1.200	—	1.200	—	—	
b) nauczycielka pomocnicza . . . . .	400	—	400	—	—	
c) katecheta . . . . .	200	—	200	—	—	
d) ryczałt za fachowy nadzór . . . . .	200	—	200	—	—	
2. Opał i usługi . . . . .	360	—	100	—	260	Więcej z podwyższenia ryczałtu przez Stowarzyszenie Wzajemna pomoc które dostarcza za to i lokal.
3. Oświetlenie . . . . .	—	—	24	24	—	Mniej wedle potrzeby.
4. Materiał . . . . .	927	89	300	—	628	Więcej z powodu zwiększonej produkcji jak poz. 1 doch.
5. Środki naukowe i uzupełnienie inwentarza . . . . .	217	02	400	183	—	Mniej wedle potrzeby.
6. Wynagrodzenie uczniom . . . . .	1.086	80	300	—	787	Więcej z powodu większej produkcji jak poz. 1 doch.
7. Rozmaite inne wydatki . . . . .	132	27	350	218	—	Mniej wedle potrzeby.
<b>Suma rozchodu . . . . .</b>	<b>4.723</b>	<b>98</b>	<b>3.474</b>	<b>425</b>	<b>1.675</b>	
					<u>1.250</u>	

### Stan majątku z końcem roku 1901.

(niezatwierdzony)

#### Stan czynny:

1. Należytości czynne . . . . .	K.	249	66
2. Wartość zapasu materiałów . . . . .	"	65	29
3. " " wyrobów . . . . .	"	276	46
4. " inwent. z r. 1900 . . . . .	"	1.043	08
<b>Suma . K.</b>		<b>1.634</b>	<b>49</b>

#### Stan bierny:

1. Należytości bierne . . . . .	K.	—
<b>Czysty stan czynny (Saldo)</b>	"	<b>1.634</b>
<b>Suma . K.</b>		<b>1.634</b>

## 31. Krajowa ceramiczna stacya doświadczalna przy c. k. szkole Politechnicznej we Lwowie.

Przychód.	Wynikłość	Kwota	W porównaniu		Uzasadnienie różnic:
	w roku 1901	uchwalona w budżecie na rok 1901	z kwotą prelininowaną	wynikłość	
	K. g.	K.	K.	K.	
1. Dochody własne:					
a) opłaty za badania . . . . .	798.—	700	—	98	} Więcej z powodu większych w tym roku dochodów stacyi.
b) ze sprzedaży wyrobów . . .	183·01	100	—	83	
c) opłaty od praktykantów . . .	—	—	—	—	
2. Dotacya z funduszu krajow					
{ zwyczajne . . . . .	8.726·66	9.079	352	—	} Mniej z powodu większych dochodów własnych stacyi i mniejszych wydatków.
{ <b>nadzwyczajne</b> . . . . .	<b>431 99</b>	<b>432</b>	—	—	
<u>Suma przychodu . . . . .</u>	<u>10.139·66</u>	<u>10·311</u>	<u>352</u>	<u>181</u>	
			<u>171</u>		

### Rozchód.

1. Płace:					
a) dyrektor . . . . .	5.758 84	5.759	—	—	
b) adjunkt . . . . .	720.—	720	—	—	
c) laborant . . . . .	1.440.—	1.440	—	—	
2. Usługa . . . . .	600.—	600	—	—	
3. Uzupelnienie ingrediencyi ceramicznych . . . . .	154·33	200	46	—	} Wedle potrzeby.
4. Opał lokalu stacyi . . . . .	352.—	300	—	52	
5. Opał pieców technicz. . . . .	171·40	240	68	—	
6. Gaz do oświetlenia i celów techn. . . . .	127 40	200	72	—	
7. Koszta kancel. i frachty . . . . .	132·34	160	28	—	
8. Biblioteka i czasopisma . . . . .	59 19	160	101	—	
9. Wydatki nieprzewidziane . . . . .	192·17	100	—	92	
10. Budowa pieca muflowego . . . . .	<b>431·99</b>	<b>432</b>	—	—	
<u>Suma rozchodu . . . . .</u>	<u>10.139·66</u>	<u>10 311</u>	<u>315</u>	<u>144</u>	
			<u>171</u>		

### Stan majątku z końcem roku 1901.

#### Stan czynny:

1. Należytości czynne . . . . . K.	84.—
2. Wartość zapasu materyałów " . . . . .	—
3. " " wyrobów . . . . .	—
4. " inwentarza . . . . .	6.028 08
<u>Suma . K.</u>	<u>6.112·08</u>

#### Stan bierny:

1. Należytości bierne . . . . . K.	81·39
<u>Czysty stan czynny (Saldo) . . . . .</u>	<u>6.030·69</u>
<u>Suma . K.</u>	<u>6.112·08</u>

## 32. Krajowa mechaniczna stacya doświadczalna przy c. k. szkole Politechnicznej we Lwowie.

Przychód.	Wynikłość z roku 1901.		Kwota uchwalona w budżecie na rok 1901.	W porównaniu z kwotą prelinowaną wynikłość większa		Uzasadnienie różnic.
	K.	gr.		K.	K.	
1. Opłaty za badania . . . . .	—		300	300	—	Dochodu z tego tytułu nie było gdyż stacya oddana została do publicznego użytku dopiero 3. kwietnia 1902 r.
3. Dotacya z fund. krajowych . . . . .	3.499 99		3.500	.	—	
<b>Suma przychodu . . . . .</b>	<b>3.499 99</b>		<b>3.800</b>	<b>300</b>	<b>—</b>	
				<u>300</u>		

### Rozchód

1. Płace :						
a) asystent . . . . .	174 99	1.600	1.425	—		Mniej z powodu przyjęcia asystenta od dnia 15. listopada 1901.
b) laborant . . . . .	1.175 —	1.200	25	—		Mniej z powodu przyjęcia od dnia 8. stycznia 1901.
2. Opał, gaz i woda . . . . .	100 —	100	—	—		
3. Wydatki administracyjne . . . . .	1.987 34	800	—	1.187		Więcej z powodu dalszych kosztów urządzenia stacyi. Wydatek ten jednak znajduje pokrycie w ogólnej oszczędności stacyi powstałej z powodu późniejszego jej otwarcia.
4. Rozmaite inne wydatki . . . . .	62 66	100	87	—		Mniej wedle potrzeby.
<b>Suma rozchodu . . . . .</b>	<b>3 499 99</b>	<b>3 800</b>	<b>1.487</b>	<b>1.187</b>		
			<u>300</u>			

L. W. 41.121.

**Alegat 20.** do zamknięcia rachunkowego funduszu krajowego za rok 1901.

# Wykaz

## należytości czynnych i biernych z końcem r. 1901.

Liczba		Poszczególnienie	Pozostałe należności							
			c z y n n e				b i e r n e			
rubryki	pozycyi		z lat ubiegłych		z roku bieżącego		z lat ubiegłych		z roku bieżącego	
			K	g	K	g	K	g	K	g
budżetu										
		<b>Wydatki.</b>								
II.	26a)	Rzecznik prawny za zastępstwo	603	16	—	—	—	—	—	—
	26c)	Tłómacze . . . . .	5	—	—	50	—	—	—	—
	27a)	Koszta podróży i diety wogóle	5.460	04	722	25	—	—	—	—
	30	Na pokrycie połowy należności stemplowych od dochodów nominacyjnych urzędników kraj.	87	50	1.653	36	—	—	—	—
	31d)	Papier do druków, druk ksiąg i wzorów . . . . .	7	50	—	—	—	—	—	—
	31g)	Uzupełnienie biblioteki . . . . .	18	—	—	—	—	—	—	—
	31h)	Różne pomniejsze potrzeby kancelaryjne . . . . .	161	44	6	60	—	—	—	—
	34m)	Stacya elektryczna w gmachu sejmowym . . . . .	—	—	—	—	—	—	—	16
	35	Zaliczki na płace . . . . .	27.788	84	29.733	55	—	—	—	—
III.	36	Zwroty od gmin za koszt leczenia . . . . .	1.624	18	—	—	—	—	—	—
	"	" szpitali za koszt leczenia . . . . .	205.141	35	49.876	14	—	—	—	5.171 04
	"	" samopłacących za koszt leczenia . . . . .	8.816	16	—	—	—	—	—	—
	"	" rozmaite za koszt leczenia . . . . .	186	32	24	23	360	94	—	—
	"	" obcokrajowców za koszt leczenia . . . . .	3.450	70	3.536	99	3.450	70	3.536	99
IV.	38	Koszta podróży i diety lekarzy z powodu szczepienia ospy . . . . .	—	—	—	—	—	—	—	1.288 65
V.	39	$\frac{1}{3}$ część za lekarstwa dla epidemicznie chorych . . . . .	—	—	—	—	—	—	—	69 81
	40	Na koszt podróży dla lekarzy okręgowych, oraz na subwencye dla powiatów na pokrycie przewyżki wydatków na płace ponad 1% dodatków powiat.	—	—	—	—	—	—	—	141 66
VIII.	145	Krajowe archiwum aktów grodzkich i ziemskich w Krakowie	—	—	258	33	—	—	—	30 —
IX.	176	Kwaterunkowe żandarmeryi	360	—	—	—	—	—	—	—
	174	Umorzenie pożyczki na budowę gmachu żandarmeryi	—	—	—	—	188.724	63	—	—
X.	A)	Koszta zarządu dróg krajowych	2.518	43	5.414	52	—	—	—	13 28
Do przeniesienia . . . . .			256.228	62	91.226	47	192.536	27	10.267	43

Liczba		Poszczególnienie	Pozostałe należności							
rubryki	pozycyi		c z y n n e				b i e r n e			
			z lat ubiegłych		z roku bieżącego		z lat ubiegłych		z roku bieżącego	
			K	g	K	g	K	g	K	g
budżetu										
		Z przeniesienia . . . . .	256.228	62	91.226	47	192.536	27	10.267	43
X.	C)	Utrzymanie dróg krajowych . . . . .	2.398	37	13.811	07	—	—	13.495	93
	D)	Zasiłki na cele drogowe . . . . .	16.008	50	9.544	22	—	—	—	—
	E)	Wydatki na myta . . . . .	353	48	146	20	—	—	4	21
	F)	Zaopatrzenia . . . . .	—	—	—	—	—	—	22	—
	196	Koszta zarządu krajowego Biura kolejowego . . . . .	387	50	1.996	38	—	—	—	—
XII.	215	Wydatki na szupaństwo . . . . .	—	—	—	—	5	84	2.616	77
XIII.	216	Biuro melioracyjne (Płace urzędników, utrzymanie ekspozytur i stypendya) . . . . .	330	78	—	—	—	—	—	—
	219	Zaliczki na płace inżynierów i dozorców melioracyjnych . . . . .	191	50	1.877	—	—	—	—	—
	220	Na utrzymanie kursu praktycznego dozorców drenarskich . . . . .	409	24	—	—	—	—	—	—
	225a)	Na zdjęcia i projekty dla publicznych robót melioracyjnych . . . . .	90	14	—	—	—	—	—	—
	225b)	Na zdjęcia i projekty dla melioracyj prywatnych . . . . .	1.649	98	177	52	—	—	—	—
	229g)	Na uzupełnienie regulacyi Nowego Brnia . . . . .	394	84	—	—	—	—	—	—
	231n)	Do dyspozycyi Wydziału kraj. . . . .	291	10	137	—	—	—	—	—
XIV.	232	Pożyczka z galic. Kasy oszcz. na budowę kulparkowską . . . . .	—	—	—	—	41.392	02	—	—
	233	Pożyczka z galic. Kasy oszcz. dla SS. Miłosierdzia św. Wincentego à Paulo we Lwowie . . . . .	—	—	—	—	13.369	93	—	—
	234	Pożyczka z krakowskiej Kasy oszcz. dla zboru izraelskiego . . . . .	—	—	—	—	2.533	10	—	—
	235	Funduszowi szpitala św. Łazarza i podrzutków w Krakowie . . . . .	—	—	—	—	476.142	70	—	—
	240	Splata obligacyj i kuponów b. funduszków indemnizacyjnych: . . . . .	—	—	—	—	48.510	—	—	—
		a) Galicya wschodnia . . . . .	—	—	—	—	28.665	—	—	—
		b) " zachodnia . . . . .	—	—	—	—	3.780	—	—	—
		c) W. Księstwo Krakowskie . . . . .	—	—	—	—	—	—	—	—
	241	Pożyczka z Banku krajowego na budowę skrzydła dla biura melioracyjnego . . . . .	—	—	—	—	49.981	48	—	—
XV.	268	Zaliczka na płace dla nauczycieli szkół rolniczych . . . . .	140	—	7.946	56	—	—	—	—
	277	Stypendya rolnicze . . . . .	—	—	—	—	—	—	600	—
	282	Pożyczka z krakowskiego Tow. wzajemnych ubezpieczeń na założenie składów publicznych . . . . .	—	—	—	—	495.410	96	—	—
	283	Krajowy skład publiczny w Krakowie . . . . .	—	—	—	—	815	40	—	—
	288	Na środki demonstracyjne przy nauce wędrownej rolnictwa . . . . .	92	48	—	—	—	—	—	—
	297	Na podniesienie hodowli bydła . . . . .	—	—	—	—	—	—	174	42
		Do przeniesienia . . . . .	278.966	53	126.862	42	1.353.142	70	27.180	76



Liczba		Poszczególności	Pozostałe należności							
rubryki	pozycyi		czynne				bierne			
			z lat ubiegłych		z roku bieżącego		z lat ubiegłych		z roku bieżącego	
budżetu			K	g	K	g	K	g	K	g
		Z przeniesienia	278.966	53	126.862	42	1,353.142	70	27.180	76
XV.	306	Na koszta zakładania spółek oszczędności i pożyczek	—	—	—	—	—	—	16	54
—	—	Były skład publiczny we Lwowie	—	—	—	—	—	—	523	18
	311	Na badanie w kraju w celu zestawienia użytecznych kopalin	25.749	52	—	—	—	—	—	—
XVI.	388	Krajowy warsztat dla wyrobu zabawek w Jaworowie	600	—	—	—	—	—	—	—
	402	Krajowy warsztat tkacki w Rychwałdzie	—	—	400	—	—	—	—	—
	418	C. k. szkoła dla przemysłu drzewnego w Zakopanem	53	54	—	—	—	—	—	—
	430	Zaliczki na płace funkcyjony-szy w krajowych zakładach przemysłowych	650	—	940	—	—	—	—	—
	432	Biuro komisji kraj. dla spraw przemysłowych	—	—	—	—	—	—	449	54
	433	Na zasiłki bezzwrotne dla spraw przemysłowych	89	52	—	—	—	—	—	—
—	—	Były krajowy warsztat powroźniczy w Radymnie	200	—	—	—	—	—	—	—
XVII.	440	Do rozporządzalności Wydziału krajowego	—	—	3	—	20	—	160	—
	458	Różne wydatki b. funduszów indemnizacyjnych:	—	—	—	—	—	—	—	—
		a) Galicya wschodnia	—	—	—	—	283	99	—	—
		b) „ zachodnia	—	—	—	—	1	08	—	—
		c) „ W. Ks. Krakow.	—	—	—	—	491	48	—	—
	463	Na bonifikacje dla funduszów powiatowych za ubytek w dochodach z galic. funduszu propinacyjnego	—	—	—	—	—	—	6.931	—
	464	Kurs pisarzy gminnych	—	—	280	—	—	—	—	—
—	—	Budżetem nieprzewidziane	22.507	60	42	10	—	—	—	—
		<b>Dochody.</b>								
III.	3	Myta na drogach krajowych	36.604	23	2.114	20	—	—	—	—
	6	Datki dobrowolne od stron prywatnych na budowę dróg krajowych	10.236	—	—	—	—	—	—	—
	8	Zwroty kosztów wywłaszczenia gruntów pod budowę drogi krajowej Przeworsk-Dynów	7.715	64	—	—	—	—	—	—
V.	15	Zwroty zaliczek od urzędników kraj. z plac	1.050	38	—	—	—	—	—	—
	20	Od stron rozmaitych ze spraw drogowych	1.358	50	—	—	—	—	—	—
		Do przeniesienia	385.781	46	130.641	72	1,353.939	25	35.261	02

Liczba		Poszczególności	Pozostałe należności							
rubryki	pozycyi		c z y n n e				b i e r n e			
			z lat ubiegłych		z roku bieżącego		z lat ubiegłych		z roku bieżącego	
budżetu			K	g	K	g	K	g	K	g
		Z przeniesienia . . .	385.781	46	130.641	72	1,353.939	25	35.261	02
V.	21	Rozmaite . . . . .	1.722	33	840	—	—	—	—	—
VI.	24	Ślusarczyk Jan, garncarz w Zalesiu, zwrot pożyczki . . . . .	330	—	—	—	—	—	—	—
	25	Stary Sącz, warstat szewski, zwrot pożyczki . . . . .	824	68	—	—	—	—	—	—
	27	Bohorodczany, Rada powiatowa, zwrot pożyczki . . . . .	3.333	38	—	—	—	—	—	—
	28	Uhnów, b. warstat szewski, zwrot pożyczki . . . . .	600	—	—	—	—	—	—	—
	29	Konwent p. p. Benedyktynek w Przemyslu, zwrot pożyczki . . . . .	7.000	—	—	—	—	—	—	—
	31	Kańczuga, szkoła koronkarska, zwrot pożyczki . . . . .	—	—	600	—	—	—	—	—
	32	Kalwarya gminna, zwrot pożyczki . . . . .	1.600	—	—	—	—	—	—	—
	33	Śniatyn, Wydział powiat., zwrot pożyczki . . . . .	4.800	—	—	—	—	—	—	—
	—	Chorzewska spółka wodna, zwrot pożyczki . . . . .	479	63	—	—	—	—	—	—
	—	Borszczów, Wydział powiatowy, zwrot pożyczki z r. 1890 . . . . .	1.647	73	—	—	—	—	—	—
	—	Rohatyn, Wydział powiat., zwrot pożyczki z r. 1890 . . . . .	416	74	—	—	—	—	—	—
	—	Trembowla, Wydział powiatowy, zwrot pożyczki z r. 1890 . . . . .	1.332	40	—	—	—	—	—	—
	—	Rzeszów, Wydział powiatowy, zwrot pożyczki z r. 1892 . . . . .	142	12	—	—	—	—	—	—
	—	Pilzno, Wydział powiat., zwrot pożyczki z r. 1892 . . . . .	186	12	—	—	—	—	—	—
	—	Nowy Sącz, Wydział powiatowy, zwrot pożyczki z r. 1892 . . . . .	200	—	—	—	—	—	—	—
	—	Muszyna, b. szkoła koronkarska, zwrot pożyczki . . . . .	120	—	—	—	—	—	—	—
	—	Marconi Leonard, zwrot pożyczki . . . . .	4.168	90	—	—	—	—	—	—
	—	Szpital św. Zofii w Krakowie — zwrot pożyczki . . . . .	20.000	—	—	—	—	—	—	—
	—	Szpital św. Ludwika w Krakowie, zwrot pożyczki . . . . .	20.000	—	—	—	—	—	—	—
XI.	51	Zwroty za sprawdzanie rachunków aptekarskich . . . . .	—	—	146	93	—	—	—	—
XII.	52	Dochody z przelania do skarbu krajowego pozostałości z funduszu zapomogi z r. 1866 . . . . .	3.577	95	147	25	40	—	—	—
XIV.	57	Dochody ze zwrotu wydatków szupasowych . . . . .	3.209	46	4.042	11	—	—	—	—
XV.	58	Krajowy skład publiczny w Krakowie . . . . .	—	—	8.734	85	—	—	—	—
	—	B. krajowy skład publiczny we Lwowie . . . . .	798	36	—	—	—	—	—	—
		Do przeniesienia . . . . .	462.271	26	145.152	86	1,353.979	25	35.261	02

Liczba		Poszczególne	Pozostałe należności							
rubryki	pozycyi		c z y n n e				b i e r n e			
			z lat ubiegłych		z roku bieżącego		z lat ubiegłych		z roku bieżącego	
budżetu			K	g	K	h	K	g	K	g
		Z przeniesienia . . .	462.271	26	145.152	86	1,353.979	25	32.261	02
XVI.	59.	Dochód z krajowych opłat konsumcyjnych . . .	3.308	05	5.676	97	—	—	—	8 76
XVII.	61	Datki od Wydziałów powiatowych na wykupno gruntów pod kolej transwersalną . . .	74.803	22	—	—	—	—	—	—
	65	Od Rady powiatowej w Zaleszczykach na koszt założenia szkoły sadowniczej . . .	—	—	1.000	—	—	—	—	—
	67	Dochody b. funduszy indemnizacyjnych:								
		<i>I. Od obowiązanych:</i>								
		a) wpłata kapitałów i rent:								
		Galicja wschodnia . . .	7.022	88	26	72	—	—	—	—
		„ zachodnia . . .	422	56	—	—	—	—	—	—
		b) odsetki za zwłokę i inne dochody:								
		Galicja wschodnia . . .	9.857	04	330	14	—	—	—	—
		„ zachodnia . . .	887	43	16	09	—	—	—	—
		W. Ks. Krakowskie . . .	13	12	—	—	—	—	—	—
		<i>II. Dochód z zaległych dodatków indemnizacyjnych:</i>								
		Galicja wschodnia . . .	134.918	90	—	—	—	—	—	—
		„ zachodnia . . .	17.618	76	—	—	—	—	—	—
		W. Ks. Krakowskie . . .	7.162	01	—	—	—	—	—	—
	68	Dochód ze sprzedaży kart myśliwskich . . .	—	—	60	12	—	—	—	—
	71a)	Dochód ze sprzedaży książek i druków . . .	56.893	73	16.635	49	—	—	—	—
	71c)	Różne przygodne . . .	4.294	68	—	—	—	—	—	—
	—	Od sprawców kradzieży jasielskiej . . .	10.162	95	—	—	—	—	—	—
	—	Realność b. szkoły uprawy lnu w Gródku . . .	—	—	80	—	—	—	—	—
XVIII.	73	Dodatki do podatków . . .	4,113.967	91	999.751	75	—	—	—	—
	—	Pożyczka zaciągnięta z funduszu uposażenia kasy krajowej na pokrycie niedoboru funduszu krajowego w r. 1900 . . .	—	—	—	—	284.534	53	—	—
	—	Lokacja 3% w Banku krajowym na rachunku czekowym . . .	—	—	4.970	—	—	—	—	—
	—	Lokacja 3% na drogi powiatowe i gminne . . .	—	—	—	—	—	—	106.445	04
	—	Lokacja 4% funduszu koszar krajowych . . .	—	—	—	—	—	—	2.511	56
		Do przeniesienia . . .	4,903,604	50	1,173.700	14	1,638.513	78	144.226	38

Liczba		Poszczególności	Pozostałe należności							
rubryki	pozycyi		c z y n n e				b i e r n e			
			z lat ubiegłych		z roku bieżącego		z lat ubiegłych		z roku bieżącego	
budżetu			K	g	K	g	K	g	K	g
		Z przeniesienia . . .	4,903.604	50	1,173.700	14	1,638.513	78	144.226	38
—		Rachunek przenośny kraj. składu publicznego w Krakowie . . .	210	86	18.091	03	17.634	71	11.460	44
—		Funduszowi uposażenia kasy krajowej — lokacya na 4% na rachunku bieżącym składu krakowskiego . . . . .	17.705	66	11.157	45	—	—	—	—
—		Funduszowi uposażenia kasy krajowej — zwrot pożyczki udzielonej dla dotkniętych klęską elementarną . . . . .	93.525	60	—	—	—	—	—	—
—		Funduszowi uposażenia kasy krajowej — zwrot pożyczki zaciągniętej na pokrycie niedoboru funduszu krajowego w roku 1900 . . . . .	284.534	53	—	—	—	—	—	—
		<b>Razem . . .</b>	<b>5,299.581</b>	<b>15</b>	<b>1,202.948</b>	<b>62</b>	<b>1,656.148</b>	<b>49</b>	<b>155.686</b>	<b>82</b>

L. W. 41.121 ex 1902.

II.

# Fundusz szkolny krajowy.

## ZAMKNIĘCIE RACHUNKU

za rok

# 1901.

LW. 40.573 ex 1902.

Zamknięcie rachunku wydatków sporządził Departament rachunkowy c. k. Namiestnictwa.

Wydatki.

II. Fundusz szkolny krajowy.

Liczba		S u m a r y u s z	Wydatki w roku 1901		Kwota budżetem uchwalona (względnie kredyty dodatkowe)	W porównaniu z kwotą preliminowaną okazują się wydatki mniejsze
ru- bryki	po- zycyi		K.	g.	K.	K.
budżetu						
<b>Wydatki.</b>						
I.	1—7	Płace, remuneracye za udzielanie nauki religii, dodatki pięcioletnie, dodatki na pomieszkanie i wynagrodzenie za godziny nadobowiązkowe	8,368.310	71	8,232.500	135.811
II.	8—11	Remuneracye, zapomogi i zasiłki na kursa wakacyjne	101.303	26	101.200	103
III.	12	Koszta podróży i diety nauczycieli przeniesionych ze względów służbowych	12.959	58	13.000	40
IV.	13—16	Dodatek do funduszu emerytalnego, interkalarya z powodu opróżnionych posad w roku 1900, emerytury dla tracących posady wskutek reorganizacji i dary z łaski:				
		a) zwyczajne . . . . . 89.340 K. 51 gr.				
		b) nadzwyczajne . . . . . 3.152 „ — „	92.492	51	97.577	5.085
V.	17	Zasiłki dla funduszków szkolnych miejscowych na budowę szkół	199.210	58	200.000	789
VI.	18—21	Na zasiłki dla funduszków szkolnych miejscowych na utrzymanie szkół, utrzymanie budynku szkolnego w Tarnowie, pomniejsze potrzeby szkolne i nrzędowe oraz na koszta nadzoru funduszków szkolnych miejscowych	260.644	21	215.998	44.646
VII.	22	Przybory naukowe (ze slójdem)	36.920	—	36.920	—
VIII.	23	Na biblioteki okręgowe	10.000	—	10.000	—
IX.	24	Na konferencye okręgowe	72.174	18	76.239	4.065
X.	25	Na stypendya dla uczniów i uczenie Seminarjów nauczycielskich	199.418	—	200.000	582
XI.	26	Rozmaite wydatki	23.600	—	23.600	—
XII.	27	Zasiłki dla szkół utrzymywanych przez korporacye, wydatki nadzwyczajne	46.906	—	47.902	996
						+ 180.560
						- 11.557
Suma wydatków			9,423.939	03	9,254.936	+ 169.003
Do tego:						
Przebieżne wydatki			231.534	15	—	231.534
Ogółem			9,655.473	18	9,254.936	+ 400.537

Zamknięcie rachunku za rok 1901.

Dochody.

Liczba		S u m a r y u s z	Dochody w roku 1901		Kwota budżetem uchwalona (względnie kredyty dodatkowe)	W porówna- niu z kwotą preliminowa- ną okazują się dochody mniejsze większe
ru- bryki	po- zycyi		K.	g.		
budżetu						
		<b>Dochody.</b>				
I.	1-7	Odsetki od kapitałów . . . . .	69.554	17	68.751	803
II.	8 - 16	Dochody z dóbr, realności i innych praw . . . . .	43.447	46	43.418	29
III.	17-27	Dodatki . . . . .	2,788.416	32	2,755.704	32.712
IV.	28	Zysk ze sprzedaży książek szkolnych . . . . .	5.670	--	5.670	--
V.	29	Zapisy i darowizny . . . . .	--	--	--	--
VI.	30	Taksy od spadków . . . . .	106.057	49	85.000	21.058
VII.	31	Rozmaite wpływy . . . . .	108.706	95	--	108.707
VIII.	32	Dodatek z c. k. Skarbu Państwa . . . . .	109.885	92	109.886	--
IX.	33	Zwroty zaliczek udzielonych gminom na bu- dynki szkolne z lat dawniejszych . . . . .	4.941	28	4.970	29
						+ 163.309
						- 29
		<u>Suma dochodów własnych . . . . .</u>	<u>3,236.679</u>	<u>59</u>	<u>3,073.399</u>	<u>+ 163.280</u>
—	33 a	Dotacya z funduszu krajowego . . . . .	6,418.793	59	6,181.537	+ 237.257
		<u>Ogółem . . . . .</u>	<u>9,655.473</u>	<u>18</u>	<u>9,254.936</u>	<u>+ 400.537</u>

Wydatki.

II. Fundusz szkolny krajowy.

Liczba		Poszczególnienie	Wydatki w roku 1901		Kwota budżetem uchwalona (względnie kredyty dodatkowe)	W porównaniu z kwotą preliminowaną okazują się wydatki mniejsze <i>większe</i>
ru- bryki	po- zycy		K.	g.		
budżetu						
		<b>Wydatki.</b>				
		<b>I. Płace i dodatki.</b>				
	1	Na płace i dodatki na mieszkanie nauczycieli etatowych:				
		a) pobory wypłacone w gotówce . . . 5,841.969 K. 66 g.				
		b) wliczone do poborów dochody z gruntów szkolnych i dochody w naturze . . . 42.000 „ — „				
		c) zapłacone podatki od gruntów pod b) wymieionych . . . 3.254 „ 26 „				
		Razem . . .	5,887.223	92	5,856.000	31.224
	2	Na wynagrodzenie nauczycieli nadetatowych	1,153.030	80	1,131.000	22.031
	3	Na płace i dodatki na mieszkanie etatowych nauczycieli religii . . . . .	295.875	66	321.000	25.124
	4	Na remuneracye za udzielanie nauki religii	109.895	91	94.500	15.396
	5	Na dodatki pięcioletnie nauczycieli . . .	654.315	42	610.000	44.315
	6	Na wynagrodzenie nauczycieli za godziny nadobowiązkowe . . . . .	208.030	30	170.000	38.030
	7	Na zastępstwo nauczycieli urlopowanych . . .	59.938	70	50.000	9.939
		Suma rubryki I. . .	8,368.310	71	8,232.500	+ 135.811
						— 25.124 + 160.935



Zamknięcie rachunku za rok 1901.

Wydatki.

Liczba		Poszczególności	Wydatki w roku 1901		Kwota budżetem uchwaloną (względnie kredyty dodatkowe)	W porównaniu z kwotą preliniowaną okazują się wydatki mniejsze większe
ru- bryki	po- zyty		K.	g.		
budżetu						
II.		<b>Remuneracye i zapomogi.</b>				
	8	Remuneracye i zapomogi dla nauczycieli .	44.000	—	44.000	—
	9	Na zasiłki dla nauczycieli przeznaczonych na kurs rolniczy w Kobiernicach .	5.500	—	4.000	1.500
	10	Na kursa wakacyjne nauki zręczności .	3.200	—	3.200	—
	11	Remuneracye za naukę robót ręcznych .	48.603	26	50.000	1.397
						— 1.397 + 1.500
		<b>Suma rubryki II.</b>	<b>101.303</b>	<b>26</b>	<b>101.200</b>	<b>+ 103</b>
III.	12	<b>Na koszta podróży i diety nauczycieli przeniesionych ze względów służbowych . . . . .</b>	12.959	58	13.000	40
IV.		<b>Dodatki i dary z łaski.</b>				
	13	Dodatek stały do krajowego funduszu szkolnego emerytalnego . . . . .	25.599	84	25.600	—
	14	Interkalarya z powodu opróżnionych posad nauczycielskich w roku 1900 . . . . .	49.907	94	50.137	229
	15	Na emerytury dla nauczycieli, którzy tracą posadę wskutek reorganizacji szkół <i>nadzwyczajne</i> . . . . .	3.152	—	5.000	1.848
	16	Dary z łaski dla wdów po nauczycielach i byłych nauczycieli, a to: a) stałe . . . . . 7.892 K. 73 gr. b) jednorazowe . . . . . 5.940 " " "				
		<b>Razem . . . . .</b>	<b>13.832</b>	<b>73</b>	<b>16.840</b>	<b>3.007</b>
		<b>Suma rubryki IV.</b>	<b>92.492</b>	<b>51</b>	<b>97.577</b>	<b>5.085</b>

Wydatki.

II. Fundusz szkolny krajowy.

Liczba		Poszczególności	Wydatki w roku 1901		Kwota budżetem uchwalona (względnie kredyty dodatkowe)	W porównaniu z kwotą preliminowaną okazują się wydatki mniejsze większe
ru- bryki	po- zycyi		K.	g.		
budżetu						
V.	17	Na zasiłki dla funduszów szkolnych miejscowych na budowę szkół . . .	199.210	58	200.000	789
VI.	18	Na zasiłki dla funduszów szkolnych miejscowych na utrzymanie szkół . .	115.342	78	70.000	45.343
	19	Na utrzymanie budynku szkolnego w Tarnowie . . . . .	16	50	1.200	1.184
	20	Na mniejsze potrzeby szkolne i urzędowe .	129.988	85	132.798	2.809
	21	Na koszta nadzoru funduszów szkolnych miejscowych . . . . .	15.296	08	12.000	3.296
						— 3.993
						+ 48.639
		Suma rubryki VI. . . . .	260.644	21	215.998	+ 44.646
VII.	22	Na przybory naukowe (ze slöjdem) . . .	36.920	—	36.920	—
VIII.	23	Na biblioteki okręgowe . . . . .	10.000	—	10.000	—
IX.	24	Na konferencye okręgowe . . . . .	72.174	18	76.239	4.065
X.	25	Na stypendya dla uczniów i uczenie Seminarjów nauczycielskich . . . .	199.418	—	200.000	582
XI.	26	Na rozmaite wydatki, a to:				
		a) na potrzeby szkół ogólnej natury . . . . .				3.000 K.
		b) na koszta i drobne wydatki Rad szkolnych okręgowych . . . . .				3.600 „
		c) na wydawnictwo dziennika urzędowego Rady szkolnej krajowej . . . . .				5.000 „
		d) na koszta zarządu z powodu przelania funduszów szkolnych okręgowych do funduszu szkolnego krajowego . . . . .				12.000 „
		Razem . . . . .	23.600	—	23.600	—

Zamknięcie rachunku za rok 1901.

Wydatki.

Liczba		Poszczególności	Wydatki w roku 1901		Kwota budżetem uchwalona (względnie kredyty dodatkowe)	W porównaniu z kwotą preliminowaną okazują się wydatki mniejsze większe
ru- bryki	po- zycyi		K.	g.	K.	K.
budżetu						
XII.	27	<b>Zasiłki dla szkół utrzymywanych przez korporacje:</b>				
		a) dla szkoły klasztornej PP. Benedyktynok obrz. orm. we Lwowie . . . . .	6.000	—	6.000	—
		b) dla szkoły klasztornej PP. Klarysek w Starym Sączu . . . . .	3.000	—	3.000	—
		c) dla szkoły klasztornej PP. Benedyktynok obrz. łac. w Przemyślu . . . . .	6.006	—	6.336	330
		d) dla szkoły żeńskiej PP. Bazylianek w Jaworowie . . . . .	1.600	—	1.600	—
		e) dla szkoły wydziałowej żeńskiej św. Scholastyki w Krakowie . . . . .	5.000	—	5.000	—
		f) dla szkoły żeńskiej św. Tomasza w Krakowie . . . . .	1.000	—	1.000	—
		g) dla szkoły żeńskiej Augustyanek w Krakowie . . . . .	1.400	—	1.400	—
		h) dla szkoły żeńskiej w Stryju utrzymywanej przez Towarzystwo pedagogiczne . . . . .	1.000	—	1.000	—
		i) dla szkoły izraelskiej w Brodach . . . . .	12.000	—	12.000	—
		k) dla internatu PP. Bazylianek we Lwowie . . . . .	1.000	—	1.000	—
		l) dla szkoły zręczności oddziału Towarzystwa pedagogicznego w Krakowie . . . . .	600	—	600	—
		m) dla szkoły Sióstr miłosierdzia w Rozdole . . . . .	1.200	—	1.200	—
		n) dla szkoły Sióstr Felicjanek w Besku . . . . .	400	—	400	—
		o) dla szkoły izraelskiej w Tarnopolu . . . . .	3.000	—	3.000	—
		p) dla szkoły Sióstr Felicjanek w Uhnowie . . . . .	600	—	600	—
		r) dla krakowskiej gminy ewangelickiej na ukończenie budowy szkoły przy kościele św. Marcina jednorazowo . . . . .	1.000	—	1.000	—
		s) dla Zakładu im. św. Heleny we Lwowie na utrzymanie 4 klas szkoły utrzymywanej przez SS. Felicjanki . . . . .	500	—	500	—
		t) dla szkoły w Bełzie utrzymywanej przez SS. Felicjanki . . . . .	600	—	600	—
		u) dla Sióstr Miłosierdzia w Nowosiólkach na umorzenie długu zaciągniętego na budowę szkoły jednorazowo . . . . .	1.000	—	1.000	—
		w) dla utrzymywanego przez Zbór izraelski we Lwowie zakładu dla kształcenia kandydatów na nauczycieli religii mojszowej w szkołach ludowych . . . . .	—	—	666	666
		<b>Suma rubryki XII. . . . .</b>	<b>46.906</b>	<b>—</b>	<b>47.902</b>	<b>996</b>

Wydatki.

II. Fundusz szkolny krajowy.

Liczba		Poszczególne	Wydatki		Kwota budżetem uchwalona (względnie kredyty dodatkowe)	W porównaniu z kwotą preliminowaną okazują się wydatki mniejsze większe
ru- bryki	po- zycyi		w roku 1901			
budżetu			K.	g.	K.	K.
<b>Przebieżne wydatki:</b>						
		a) nadebrane pobory nauczycieli . . . . .	60.321	K. 60 gr.		
		b) nadebrane ryczałty na potrzeby szkolne . . . . .	902	" 88 "		
		c) zwroty nadpłaconych prestacyi . . . . .	96.979	" 66 "		
		d) zwroty 3% dodatków do podatków . . . . .	38.098	" 55 "		
		e) odsetki od obligacyi wypłacone miejscowemu Radom szkolnym na potrzeby szkół . . . . .	748	" 47 "		
		f) zwroty taks od spadków . . . . .	884	" 19 "		
		g) mylne zarachowania c. k. urzędów podatkowych . . . . .	33.598	" 80 "		
		<b>Razem . . . . .</b>	<b>231.534</b>	<b>15</b>	<b>—</b>	<b>231.534</b>

**Uzasadnienie różnic.**

**Do rubryki I. Pozycja 1.** Wydatek większy o . . . . . 31.224 K. z powodu stałego obsadzenia większej liczby posad nauczycieli etatowych, niż preliminarzem przewidziano, wskutek czego zmniejszyły się przewidziane interkalarya.

**Pozycja 2.** Wydatek większy o . . . . . 22.031 K. z powodu, że wskutek znacznego zwiększenia frekwencyi okazało się konieczne, a wskutek przybytku większej liczby nauczycieli była możność otwarcia większej liczby klas nadetatowych.

**Pozycja 3.** Wydatek mniejszy o . . . . . 25.124 K. z powodu nieobsadzenia pewnej liczby posad nauczycieli religii.

**Pozycja 4.** Wydatek większy o . . . . . 15.396 K. wskutek udzielania nauki religii w znaczniejszej liczbie szkół niż preliminarzem przewidziano.

**Pozycja 5.** Wydatek większy o . . . . . 44.315 K. z powodu przyznania większej liczby dodatków pięcioletnich.

**Pozycja 6.** Wydatek większy o . . . . . 38.030 K. z powodu, że wysokość remuneracyi za godziny nadobowiązkowe podniosła się skutkiem podwyższenia płac nauczycielskich.

## Zamknięcie rachunku za rok 1901.

## Wydatki.

<i>Pozycja 7.</i> Wydatek większy o . . . . .	9.939 K.
Z powodu urlopu większej liczby sił nauczycielskich okazała się potrzeba ustanowienia większej liczby ich zastępców.	
<b>Do rubryki II.</b> <i>Pozycja 9.</i> Wydatek większy o . . . . .	1.500 K.
z powodu otwarcia kursu rolniczego w Kobiernicach zamiast z dniem 1. września 1900, dopiero z dniem 1. lutego 1901, skutkiem czego w roku 1900 wykazano zaoszczędzenie w tej rubryce o 3.000 K., a natomiast w roku 1901 wynosiły wydatki więcej o 1.500 K.	
<i>Pozycja 11.</i> Wydatek mniejszy o . . . . .	1 397 K.
z powodu obsadzenia wielu posad nauczycielkami, przez co w tych szkołach nie zaszła potrzeba udzielania nauki robót ręcznych przez osobne nauczycielki robót, dla których preliminowano wynagrodzenie.	
<b>Do rubryki III.</b> <i>Pozycja 12.</i> Wydatek mniejszy o . . . . .	40 K.
z powodu przyznania kosztów podróży mniejszej liczbie nauczycieli, niż preliminarzem przewidziano.	
<b>Do rubryki IV.</b> <i>Pozycja 14.</i> Wydatek mniejszy o . . . . .	229 K.
z powodu, że asygnowano mniejszą należytość, niż preliminarzem przewidziano.	
<i>Pozycja 15.</i> Wydatek mniejszy o . . . . .	1.848 K.
z powodu niepobrania należytości w roku przedmiotowym, tudzież z powodu wstrzymania poborów wskutek śmierci.	
<i>Pozycja 16.</i> Wydatek mniejszy o . . . . .	3.007 K.
z powodu niepobrania należytości w roku przedmiotowym i wstrzymania darów z łaski wskutek śmierci.	
<b>Do rubryki V.</b> <i>Pozycja 17.</i> Wydatek mniejszy o . . . . .	789 K.
z powodu niepobrania asygnowanej należytości do końca roku 1901.	
<b>Do rubryki VI.</b> <i>Pozycja 18.</i> Wydatek większy o . . . . .	45.343 K.
z powodu wydania nowych orzeczeń przyznających gminom zasiłki na utrzymanie szkół ponad 10% prestacyi ustawowej i asygnowania przypadających należytości za lata poprzednie.	
<i>Pozycja 19.</i> Wydatek mniejszy o . . . . .	1.184 K.
z powodu, że w roku przedmiotowym były mniejsze wydatki na adaptacye budynku.	
<i>Pozycja 20.</i> Wydatek mniejszy o . . . . .	2.809 K.
z powodu niepobrania należytości do końca roku 1901 i opróżnienia posad.	
<i>Pozycja 21.</i> Wydatek większy o . . . . .	3.296 K.
gdyż z powodu wzrostu liczby szkół okazała się potrzeba asygnowania większych wydatków.	
<b>Do rubryki IX.</b> <i>Pozycja 24.</i> Wydatek mniejszy o . . . . .	4.065 K.
z powodu, że w konferencyach wzięła udział mniejsza liczba nauczycieli, niż preliminowano, a to skutkiem opróżnienia posad nauczycielskich.	
<b>Do rubryki X.</b> <i>Pozycja 25.</i> wydatek mniejszy o . . . . .	582 K.
z powodu niepobrania należytości do końca roku 1901.	
<b>Do rubryki XII.</b> <i>Pozycja 27.</i> Wydatek mniejszy o . . . . .	996 K.
z powodu czasowego opróżnienia posad nauczycielskich w szkole klasztornej PP. Benedyktynek obrządku łacińskiego w Przemyślu okazało się zaoszczędzenie w kwocie . . . . .	
tudzież z powodu, że zakład dla kształcenia kandydatów na nauczycieli religii mojżeszowej w szkołach ludowych we Lwowie w roku 1901 otwarty nie został, pozostała preliminowana na ten cel kwota . . . . .	330 K.
	666 K.
jako zaoszczędzona.	
<b>Do rubryki „Przebieżne wydatki“.</b> Wydatek większy o . . . . .	231.534 K.
z powodu, że na ten cel nie preliminowano żadnej kwoty, albowiem wydatki kompensują się z rubryką „Przebieżne dochody“, w której znajdują swe pokrycie.	

## Wykaz

zaległości pozostałych z końcem grudnia 1901.

Liczba		Poszczególnienie	Zaległości bierne			
ru- bryki	po- zycy		z lat ubiegłych		z roku bieżącego	
budżetu			K.	gr.	K.	gr.
I.	1	a) niepobrane płace i dodatki na mieszkanie . . . . .	7 288	K. 34 gr.		
		b) zaległe podatki od gruntów szkolnych . . . . .	167	„ 40 „		
		Razem . . . . .	—	—	7.455	74
	2	Niepobrane wynagrodzenia nauczycieli nadetatowych	—	—	2.443	19
	3	„ płace etatowych nauczycieli religii . . . . .	—	—	1.420	63
	4	„ remuneracye za udzielanie nauki religii . . . . .	—	—	1.407	06
	5	„ dodatki pięcioletnie . . . . .	—	—	2.163	25
	6	„ wynagrodzenia za godziny nadobowiązkowe . . . . .	—	—	1.088	44
	7	„ wynagrodzenia za zastępstwo nauczycieli	—	—	1.345	16
IV.	14	Interkalarya z powodu opróżnionych posad nauczycielskich w roku 1901 . . . . .	—	—	51.073	49
	15	Niepobrane emerytury nauczycieli tracących posady	—	—	303	04
	16	„ dary z łaski — stałe . . . . .	—	—	185	73
VI.	18	„ zasiłki na utrzymanie szkół . . . . .	—	—	6.592	16
	20	„ ryczałty na drobne potrzeby szkolne . . . . .	—	—	600	—
		Ogółem . . . . .	—	—	76.077	89

Fundusz szkolny krajowy. Zamknięcie rachunku za r. 1901. Dochody.

Liczba		Poszczególnienie	Dochody w roku 1901		Kwota budżetem uchwalona (względnie kredyty dodatkowe)	W porównaniu z kwotą preliminowaną okazują się dochody mniejsze <i>większe</i>
ru- bryki	po- zycyi		K.	g.	K.	K.
budżetu						
<b>Dochody.</b>						
I. Odsetki od kapitałów:						
A) Ogólny fundusz szkolny krajowy.						
1 (a-g)		Odsetki od kapitału wypożyczonego na wyposażenie funduszu pożyczkowego na budowę szkół . . . . .	25.775	38	25.776	—
2		Od 4% listów zastawnych gal. Banku krajowego nom. war. 16.600 K. (własność majątku zarodowego) . . . . .	664	—	664	—
B) Fundusze poszczególnych szkół ludowych.						
3 (a-g)		Odsetki od kapitałów przeznaczonych na płacę nauczycieli . . . . .	41.285	38	40.485	800
4 (a-h)		5% odsetki od kapitałów hipotekowanych w walucie wiedeńskiej . . . . .	40	72	41	—
5 (a-c)		5% odsetki od kapitałów hipotekowanych w walucie polskiej . . . . .	1.190	50	1.278	88
6 (a-b)		5% odsetki od kapitałów hipotekowanych na realnościach w Krakowie w walucie polskiej . . . . .	71	19	24	47
7 (a-c)		5% odsetki od kapitałów hipotekowanych na rzecz pojedynczych szkół . . . . .	527	—	483	44
<u>Suma rubryki I.</u>			69.554	17	68.751	+ 803

Dochody.

II. Fundusz szkolny krajowy.

Liczba		Poszczególnienie	Dochody w roku 1901		Kwota budżetem uchwalona (względnie kredyty dodatkowe)	W porównaniu z kwotą preliminowaną okazują się dochody mniejsze <i>większe</i>
ru- bryki	po- zycyi		K.	g.	K.	K.
budżetu						
II.		<b>Dochody z dóbr, realności i innych praw.</b>				
	8	Czynsz z ogrodu w Dunajowie . . . . .	—	—	2	2
	9	„ „ w Krukienicach . . . . .	—	—	4	4
	10	„ „ w Bieczu . . . . .	—	—	2	2
	11	„ z wydzierżawionych gruntów w Zagórzcu	10	—	10	—
	12	„ „ „ „ Pilźnie	704	—	704	—
	13	„ „ „ „ Skawinie . . . . .	409	60	372	37
	14	Od gminy miasta Tarnowa za wynajęcie budynku, będącego w części własnością funduszu szkolnego krajowego . . . . .	323	86	324	—
	15	Czysty dochód z gruntów i realności pojedynczych szkół . . . . .	10.000	—	10.000	—
	16	Wartość naturaliów od gmin, obszarów dworskich i innych stron . . . . .	32.000	—	32.000	—
						+ 37 — 8
		<u>Suma rubryki II. . . . .</u>	<u>43.447</u>	<u>46</u>	<u>43.418</u>	<u>+ 29</u>



Zamknięcie rachunku za rok 1901.

Dochody.

Liczba		Poszczególności	Dochody w roku 1901		Kwota budżetem uchwalona (względnie kredyty dodatkowe)	W porównaniu z kwotą preliminowaną okazują się dochody mniejsze większe
ru- bryki	po- zyty		K.	g.		
budżetu						
III.		<b>D o d a t k i.</b>				
	17(a-c)	Od gminy Zaleszczyki dodatek na wydatki kancelaryjne . . . . .	—	—	28	28
	18	Od tarnowskiej gminy żydowskiej dodatek na utrzymanie IV. kl. przy szkole głównej . . . . .	39	58	52	12
	19	Od gminy Cewków część odsetek od majątku gminnego . . . . .	210	—	210	—
	20	Od każdorocznego proboszcza obrz. łącz. w Limanowie zahipotekowana renta na części dóbr Lipowa . . . . .	84	—	84	—
	21	Od legatu Ferdynanda Sroczyńskiego w kwocie 500 zł. m. k. od właściciela obszaru dworskiego w Bolesławiu . . . . .	52	50	52	—
	22	Od gminy Laskowce odsetki od renty państwowej Nr. 28.618 na 2.350 zł. w. a., czyli 4.700 K. . . . .	197	40	198	—
	23	Od gminy Bortiatyn odsetki od renty państwowej Nr. 38.006 na 950 zł., czyli 1.900 K. . . . .	119	70	80	40
	24	Dobrowolne zobowiązania gmin, obszarów dworskich i innych stron, tudzież z przewyżki dochodów z majątków zarodowych miast i miasteczek, nareszcie od gminy miasta Białej na płacę nauczycieli . . . . .	676.389	72	970.000	293.610
	25	Zaległe z końcem r. 1894 prestacje szkolne odebrane od byłych funduszów szkolnych okręgowych . . . . .	17.406	88	40.000	22.593
	26	Dodatek do podatków od gmin i obszarów dworskich . . . . .	1,438.308	64	1,170.000	268.308
	27	3% dodatek okręgowy . . . . .	655.607	90	575.000	80.607
						+ 348.955
						— 316.243
		<b>Suma rubryki III. . . . .</b>	<b>2,788.416</b>	<b>32</b>	<b>2,755.704</b>	<b>+ 32.712</b>

Dochody.

II. Fundusz szkolny krajowy.

Liczba		Poszczególńienie	Dochody w roku 1901		Kwota budżetem uchwalona (względnie kredyty dodatkowe)	W porównaniu z kwotą preliminowaną okazują się dochody mniejsze większe
ru- bryki	po- zycyi		K.	g.		
budżetu						
IV.	28	Zysk ze sprzedaży książek szkolnych .	5.670	—	5.670	—
V.	29	Zapisy i darowizny . . . . .	—	—	—	—
VI.	30	Taksy od spadków . . . . .	106.057	49	85.000	21.058
VII.	31	Rozmaite wpływy . . . . .	108.706	95	—	108.707
VIII.	32	Dodatek z c. k. Skarbu państwa . .	109.885	92	109.886	—
IX.	33	Zwroty zaliczek udzielonych gminom na budynki szkolne z lat dawniejszych	4.941	28	4.970	29
—	33 a)	Dodatek z funduszu krajowego . . .	6,418.793	59	6,181.537	237.257

**Uzasadnienie różnic.**

**Do rubryki I. Pozycja 3 (a—g).** Dochód większy o 800 K. z powodu pobrania odsetek wyrównawczych od umorzonych rent państwowych, będących własnością poszczególnych szkół, a nadesłanych w ciągu roku przez c. k. Radę szkolną krajową.

*Pozycja 5 (a—c).* Dochód mniejszy o 88 K. pozostaje w zaległości.

*Pozycja 6 (a—b).* Dochód większy o 4 K. z powodu spłaty zaległości.

*Pozycja 7 (a—c).* Dochód większy o 44 K. z powodu spłaty zaległości.

**Do rubryki II. Pozycja 8.** dochód mniejszy o 2 K. pozostaje w zaległości.

*Pozycja 9.* Dochód mniejszy o 4 K. pozostaje w zaległości.

*Pozycja 10.* Dochód mniejszy o 2 K., gdyż na podstawie dochodzeń okazało się — jak akt LW. 12233/901 — że ogród w Bieczu jest własnością prywatną, wobec czego funduszowi szkolnemu krajowemu nie należy się z niego żaden dochód.

*Pozycja 13.* Dochód większy o 37 K. z powodu spłaty zaległości.

## Zamknięcie rachunku za rok 1901.

## Dochody.

**Do rubryki III. Pozycja 17 (a-c).** Dochód mniejszy o 28 K. pozostaje w zaległości.

*Pozycja 18.* Dochód mniejszy o 12 K. pozostaje w zaległości.

*Pozycja 23.* Dochód większy o 4) K. z powodu spłaty zaległości.

*Pozycja 24.* Dochód mniejszy o 293 610 K. częścią z powodu, że wedle aktu LW. 2948/901 gmina Kraków od 1. stycznia 1901 ma opłacać prestacye szkolne nie w gotówce jako taką, ale w formie dodatków do podatków pobieranych wprost od wszystkich kontrybuentów, — czego przy układaniu preliminarza na rok 1901 jeszcze nie można było uwzględnić, a wskutek czego uzyskano znacznie większy dochód w rubryce III. pozycja 26, — częścią z powodu większej zaległości z końcem roku pozostałej.

*Pozycja 25.* Dochód mniejszy o 22.593 K. z powodu, że c. k. Urzędy podatkowe mimo licznych przynagień nie dość energicznie zajmują się ściąganiem tych zaległości.

*Pozycja 26.* Dochód większy o 268 308 K. z powodu, jak przy pozycji 24 podano, dalej z powodu zorganizowania kilku nowych szkół, tudzież dlatego, że dochody te mogą być prelinowane tylko w przybliżeniu.

*Pozycja 27.* Dochód większy o 80.607 K. częścią z powodu spłaty zaległości, częścią z powodu zorganizowania kilku nowych szkół, wreszcie dlatego, że dochody te mogą być prelinowane tylko w przybliżeniu.

**Do rubryki VI. Pozycja 30.** Dochód większy o 21.058 K. z powodu, że dochód osiągnięty na podstawie ustawy krajowej z 6. grudnia 1894 Dz. ust. i rozp. kraj. Nr. 19 z r. 1896, weszłej w życie 25. maja 1896, był większy, aniżeli przypuszczano przy układaniu preliminarza, nie mając do tego żadnej pozytywnej podstawy.

**Do rubryki VII. Pozycja 31.** Dochód większy o 108.707 K. z powodu, że na ten cel nie prelinowano. Są to mylne zarachowania c. k. Urzędów podatkowych, zwroty nadebranych płac i ryczałtów przez nauczycieli i inne zwroty korelatywne, które kompensują się z rubryką „Przebieżne wydatki“.

**Do rubryki IX. Pozycja 33.** Dochód mniejszy o 29 K. pozostaje w zaległości.

*Pozycja 33 a.* Dochód większy o 237.257 K. pobrany od funduszu krajowego na pokrycie niedoboru więcej od budżetu, okazujący zarazem, że ogólny wynik zamknięcia niekorzystniejszy jest od budżetu o tę różnicę.

## Wykaz

zaległości czynnych pozostałych z końcem grudnia 1901.

Liczba		Poszczególne	Zaległości czynne			
			z lat ubiegłych		z roku bieżącego	
ru- bryki	po- zyczy		K.	g.	K.	g.
I.	1—7	Odsetki od kapitałów . . . . .	245	45	1.740	85
II.	8-16	Dochody z dóbr, realności i innych praw . . . . .	5.624	06	65	66
III.	17-27	Dodatki . . . . .	740.428	92	1,160.451	30
VI.	30	Taksy od spadków . . . . .	47.499	83	62.942	67
VII.	31	Różne wpływy . . . . .	327.032	59	4.875	06
IX.	33	Zwroty zaliczek udzielonych gminom na budynki szkolne z lat dawniejszych . . . . .	11.512	71	—	—
<b>Razem . . . . .</b>			<b>1,132.343</b>	<b>56</b>	<b>1,230.075</b>	<b>54</b>

Do liczby 12355 ex 1902.  
R. Sz. kr.

L. W. 41121 ex 1902.

II<sub>a)</sub>

# ZAMKNIĘCIE RACHUNKU

**krajowego**

**funduszu szkolnego emerytalnego**

**za rok 1901.**

Sporządzone w Departamencie rachunkowym c. k. Namiestnictwa.

Dochody — Wydatki.

Krajowy fundusz szkolny emerytalny.

Liczba		A) Majątek zarodowy	Dochody Wydatki w roku 1901		Kwota budżetem uchwalona (względnie kredyty dodatkowe)	W porówna- niu z kwotą preliminowa- ną okazują się dochody wydatki mniejsze większe
ru- bryki	po- zycyi		K.	gr.	K.	K.
budżetu						
		<b>Dochody.</b>				
1		Efekta zakupione . . . . .	—	—	—	—
2		Gotówka pobrana z majątku obrotowego . . . . .	—	—	—	—
Suma dochodów . . . . .			—	—	—	—
3		<b>Zapas kasowy z początkiem roku 1901:</b>				
		a) w gotówce . . . . . — K. — gr.				
		b) w efektach . . . . . 67.100 „ 44 „	67.100	44	—	—
<b>Razem . . . . .</b>			67.100	44	—	—
		<b>Wydatki.</b>				
1		Gotówka wydana na zakupno efektów . . . . .	—	—	—	—
Suma wydatków . . . . .			—	—	—	—
2		<b>Zapas kasowy z końcem r. 1901 w efektach</b>	67.100	44	—	—
<b>Razem . . . . .</b>			67.100	44	—	—

**Stan majątku zarodowego z końcem roku 1901.**

Stan czynny. Zapas kasowy w efektach:

a) 4% książeczki wkładkowe gal. Kasy oszczędności . . . . .	100 K. 44 gr.
b) 4% listy zastawne gal. Towarzystwa kredytowego ziemskiego we Lwowie . . . . .	67.000 „ — „
Suma stanu czynnego . . . . .	67.100 K. 44 gr.

Stan bierny . . . . .	— „ — „
<b>Czysty stan czynny . . . . .</b>	67.100 K. 44 gr.

W porównaniu zaś z takim stanem z końcem roku 1900 . . . . .	67.100 „ 44 „
okazuje się przyrost majątku zarodowego o . . . . .	— K. — gr.

Zamknięcie rachunku za rok 1901.

Dochody.

Liczba		B) Majątek obrotowy	Dochody w roku 1901		Kwota budżetem uchwalona (wzglęnie kr dyty dodatkowe)	W porównaniu z kwotą preliminowaną okazują się dochody mniejsze <i>większe</i>
ru- bryki	po- zyeyi		K.	gr.		
budżetu						
		<b>Dochody.</b>				
I.		Odsetki od kapitałów . . . . .	2.640	04	2.680	40
II.		Datek stały z krajowego funduszu szkolnego	25.599	84	25.600	—
III.		Zapisy i darowizny . . . . .	—	—	—	—
IV.		Interkalarya od opróżnionych posad naucz.	50.247	94	50.137	111
V.		Stale wkładki nauczycieli i nauczycielek .	160.094	52	138.000	22.094
VI.		Wkładki dwuprocentowe za czas służby przedetatowej . . . . .	21.222	28	16.000	5.222
VII.		Rozmaite dochody . . . . .	596	77	—	597
VIII.		Zwroty z emerytur czasowych . . . . .	34	78	—	34
IX.		„ „ dożywotnich . . . . .	551	58	—	552
X.		„ z dodatków na wychowanie dzieci	76	87	—	77
XI.		„ z odpraw i kwartałów pozgonnych	—	—	—	—
		Suma dochodów własnych . . . . .	261.064	62	232.417	+ 28.687 — 40 + 28.647
1		Zasilek z funduszu krajowego:				
		a) przyznany uchwałą Sejmu kraj. z dnia 8 lipca 1902 w kwocie 539.283 K. — gr.				
		b) pobrano na mocy odezwy Wydziału krajowego z dnia 14 lutego 1902 L. 10280 na pokrycie reszty niedoboru za r. 1901 z kredytu za 1902 . 41.599 „ 60 „	580.882	60	539.283	41.600
		Suma dochodów . . . . .	841.947	22	771.700	+ 70.247
		Do tego zapas kasowy z początkiem r. 1901 w gotówce . . . . .	—	—	—	—
		Razem . . . . .	841.947	22	771.700	+ 70.247

Dochody.

Krajowy fundusz szkolny emerytalny.

## Uzasadnienie różnic.

**Do rubryki I.** Dochód mniejszy o 40 K. z powodu opodatkowania odsetek od efektów.

**Do rubryki IV.** Dochód większy o 111 K. z powodu, że interkalarya okazały się większe niż w preliminarzu przewidziano, albowiem z preliminowanej kwoty 50.137 K. od funduszu szkolnego krajowego wpłynęło tytułem interkalaryów od opróżnionych rzeczywiście posad nauczycielskich . . . . . 49.907 K. 94 gr.  
a natomiast wpłynęła niepreliminowana kwota . . . . . 340 „ — „  
od lwowskiego miejskiego funduszu szkolnego tytułem interkalaryów  
od opróżnionych posad nauczycielskich w mieście Lwowie  
co czyni razem . . . . . 50.247 K. 94 gr.

**Do rubryki V.** Dochód większy o 22.094 K. z powodu zamianowania w tym roku większej liczby stałych nauczycieli.

**Do rubryki VI.** Dochód większy o 5.222 K. z powodu zamianowania w tym roku stałych nauczycieli po upływie większej liczby lat służby przedetatowej.

**Do rubryki VII.** Dochody większe o 597 K. z powodu mylnych zarachowań c. k. urzędów podatkowych i c. k. głównej kasy krajowej.

**Do rubryki VIII.** Dochody większe o 34 K. z powodu ściągnięcia nadebranych emerytur czasowych.

**Do rubryki IX.** Dochody większe o 552 K. z powodu ściągnięcia nadebranych emerytur dożywotnich.

**Do rubryki X.** Dochody większe o 77 K. z powodu ściągnięcia nadebranych dodatków na wychowanie dzieci.

*Do pozycji 1.* Dochód większy o 41.600 K. z powodu pobrania tej kwoty w lutym 1902 z funduszu krajowego na pokrycie reszty niedoboru krajowego funduszu szkolnego emerytalnego za rok 1901 na mocy odezwy Wydziału krajowego z dnia 14. lutego 1902 L. 10280. O różnicę tę w kwocie 41.600 K. ogólny wynik zamknięcia niekorzystniejszym jest od budżetu.



Zamknięcie rachunku za rok 1901.

Wydatki.

Liczba		B) Majątek obrotowy	Wydatki w roku 1901		Kwota budżetem uchwalona (względnie kredyty dodatkowe)	W porównaniu z kwotą preliminarzną okazują się wydatki mniejsze większe
rubryki	pozycyi		K.	gr.		
budżetu						
<b>Wydatki.</b>						
I.		Emerytury czasowe nauczycieli i nauczycielek	60.779	94	62.000	1.220
II.		Emerytury dożywotnie nauczycieli i nauczycielek	484.947	28	446.000	38.947
III.		Pensye dla wdów po nauczycielach	199.128	87	195.000	4.129
IV.		Datki na wychowanie dzieci po nauczycielach	49.338	94	45.000	4.339
V.		Odprawy i kwartały pozgonne	25.120	98	22.000	3.121
VI.		Zwroty wkładek emerytalnych nauczycieli i nauczycielek	2.593	68	1.600	994
VII.		Koszta zarządu	134	48	100	34
VIII.		Rozmaite wydatki	19.903	05	—	19.903
Suma wydatków			841.947	22	771.700	+71.467 - 1.220 +70.247
Do tego zapas kasowy z końcem roku 1901 w gotówce			—	—	—	—
Razem			841.947	22	771.700	+70.247

**Uzasadnienie różnic.**

- Do rubryki I. Wydatek mniejszy o 1.220 K. z powodu przeniesienia w czasowy stan spoczynku mniejszej liczby nauczycieli, niż w preliminarzu przewidziano.
- Do rubryki II. Wydatek większy o 38.947 K. z powodu większej liczby nauczyli przeniesionych w dożywotni stan spoczynku.
- Do rubryki III. Wydatek większy o 4 129 K. z powodu przyznania większej liczbie wdów pensyi niż w preliminarzu przewidziano.
- Do rubryki IV. Wydatek większy o 4.339 K., albowiem z powodu śmierci nauczycieli pozostała większa ilość sierót.
- Do rubryki V. Wydatek większy o 3.121 K. z powodu, że faktycznie zaszła potrzeba przyznania większej liczbie uprawnionych przypadającej odprawy, niż w preliminarzu przewidziano.
- Do rubryki VI. Wydatek większy o 994 K. z powodu większego zwrotu wkładek emerytalnych.
- Do rubryki VII. Wydatek większy o 34 K. z powodu wypłacenia pozostałych zaległości z r. 1900.
- Do rubryki VIII. Wydatek większy o 19.993 K. z powodu mylnych zarachowań c. k. urzędów podatkowych i c. k. głównej kasy krajowej.

## Wykaz należności z końcem roku 1901.


Liczba		Poszczególnienie	Należności							
			czynne				bierne			
			z lat dawnych		z roku bieżącego		z lat dawnych		z roku bieżącego	
			K.	gr.	K.	gr.	K.	gr.	K.	gr.
		<b>Dochody.</b>								
I.	—	Niepobrane odsetki po koniec grudnia 1901 . . . . .	—	—	1.320	02	—	—	—	—
VI.	—	Niepobrane dwuprocentowe wkładki emerytalne . . . . .	1.051	13	284	08	—	—	—	—
VII.	—	Rozmaite dochody . . . . .	644	02	19.903	05	—	—	—	—
		<b>Wydatki.</b>								
I.	—	Niepobrane emerytury czasowe . . . . .	—	—	—	—	—	—	5.176	24
II.	—	Niepobrane emerytury dożywotnie . . . . .	—	—	—	—	—	—	13.895	97
III.	—	Niepobrane pensje wdowie . . . . .	—	—	—	—	—	—	6.082	53
IV.	—	Niepobrane dodatki na wychowanie dzieci . . . . .	—	—	—	—	—	—	1.515	89
V.	—	Niepobrane odprawy i kwartaly pozgonne . . . . .	—	—	—	—	6.297	82	8.098	61
VI.	—	Niepobrane zwroty wkładek emerytalnych . . . . .	—	—	—	—	542	10	381	48
VII.	—	Niepobrane koszta zarządu . . . . .	—	—	—	—	—	—	—	—
VIII.	—	Niepobrane rozmaite wydatki . . . . .	—	—	—	—	661	06	—	—
	1	Niepobrane zwroty interkalaryów . . . . .	—	—	—	—	—	—	180	—
		Razem . . . . .	1.695	15	21.507	15	7.500	98	35.330	72
			23.202 K. 30 gr.				42.831 K. 70 gr.			

## Stan majątku obrotowego z końcem roku 1901.

	Szczegół	Ogół
<b>Stan czynny:</b>		
1. Zapas kasowy w gotówce . . . . .	— K. — gr.	— K. — gr.
2. Należności czynne . . . . .	<u>23.202 „ 30 „</u>	23.202 „ 30 „
<b>Stan bierny:</b>		
3. Należności bierne . . . . .		<u>42.831 „ 70 „</u>
Z porównania okazuje się stan bierny . . . . .		19.629 K. 40 gr.

Wykaz prestacyi szkolnych w ryczałtowej kwocie za rok 1901 zestawiony okręgami szkolnymi.

Liczba porządk.	Okręg szkolny	Przypisano				Odpisano		Sprostowana należność						Uiszczono						Pozostała należność					
		na zaległość		na bieżące		z zaległości		zaległa		bieżąca		razem		Ogółem		z tego przypadku				z zaległości		z bieżącego		razem	
		K.	gr.	K.	gr.	K.	gr.	K.	gr.	K.	gr.	K.	gr.	K.	gr.	na nadpłatę		na rachunek prestacyi		K.	gr.	K.	gr.	K.	gr.
1	Biała	6.620	25	50.792	42	—	—	6.620	25	50.792	42	57.412	67	47.761	47	—	—	47.761	47	133	34	9.517	86	9.651	20
2	Bóbrka	131	52	1.234	78	—	—	131	52	1.234	78	1.366	30	867	20	314	64	552	56	—	—	499	10	499	10
3	Bochnia	38.732	98	22.893	54	15.641	8	23.091	50	22.893	54	45.985	04	23.416	10	562	18	22.853	92	2.699	94	19.869	—	22.568	94
4	Bohorodczany	1.144	62	2.234	04	94	38	1.049	74	2.234	04	3.283	78	2.104	48	65	06	2.039	42	4	—	1.175	30	1.179	30
5	Borszczów	3.145	09	1.579	30	—	—	3.145	09	1.579	30	4.724	39	881	74	101	50	780	24	2.552	58	1.290	07	3.842	65
6	Brody	4.841	73	10.185	70	331	14	4.510	59	10.185	70	14.696	29	10.980	68	618	96	10.361	72	558	61	3.157	—	3.715	61
7	Brzesko	17.633	69	6.461	87	—	—	17.633	69	6.461	87	24.095	56	5.103	90	10	37	5.093	53	13.516	76	5.474	90	18.991	66
8	Brzeżany	119	19	4.301	54	—	—	119	19	4.301	54	4.420	73	4.295	71	—	—	4.295	71	—	—	125	02	125	02
9	Brzozów	4.139	23	3.507	88	—	—	4.139	23	3.507	88	7.647	11	4.061	30	—	—	4.061	30	1.188	89	2.396	92	3.585	81
10	Buczacz	8.370	42	4.472	58	—	—	8.370	42	4.472	58	12.843	—	2.353	65	9	—	2.344	65	6.491	87	3.997	48	10.489	35
11	Chrzanów	2.274	50	5.227	29	12	40	2.262	10	5.227	29	7.489	39	4.678	24	74	32	4.603	92	1.804	—	1.007	15	2.811	15
12	Cieszanów	5.225	88	4.169	44	2.862	—	2.363	88	4.169	44	6.533	32	3.785	55	2	—	3.783	55	513	02	2.234	75	2.747	77
13	Czortków	3.055	12	3.349	94	—	—	3.055	12	3.349	94	6.405	06	2.874	28	—	—	2.874	28	2.275	52	1.255	26	3.530	78
14	Dąbrowa	693	12	1.885	90	—	—	693	12	1.885	90	2.579	02	1.539	42	81	06	1.458	36	99	02	940	58	1.039	60
15	Dobromil	29.235	96	8.432	40	25.194	82	4.041	14	8.432	40	12.473	54	6.568	74	—	—	6.568	74	92	—	5.812	80	5.904	80
16	Dolina	15.333	70	11.838	63	—	—	15.333	70	11.838	63	27.172	33	10.239	12	867	50	9.371	62	1.403	06	15.530	15	16.933	21
17	Drohobycz	4.392	28	33.297	60	80	—	4.312	28	33.297	60	37.609	88	34.223	70	348	86	33.874	84	134	06	3.252	12	3.386	18
18	Gorlice	2.620	84	10.675	17	—	—	2.620	84	10.675	17	13.296	01	7.246	98	—	—	7.246	98	6	64	6.042	39	6.049	03
19	Gródek	30.419	91	17.053	31	—	—	30.419	91	17.053	31	47.473	22	12.707	88	4	83	12.703	05	18.313	38	16.451	96	34.765	34
20	Grybów	1.740	85	4.036	52	—	—	1.740	85	4.036	52	5.777	37	4.537	85	—	—	4.537	85	—	—	1.239	52	1.239	52
21	Horodenka	1.987	16	1.640	52	—	—	1.987	16	1.640	52	3.627	68	1.616	14	35	—	1.581	14	1.905	38	106	16	2.011	54
22	Husiatyn	4.751	06	3.151	92	2.408	—	2.343	06	3.151	92	5.494	98	4.124	56	220	28	3.904	28	—	—	1.370	42	1.370	42
23	Jarosław	8.928	93	3.318	97	20	—	8.908	93	3.318	97	12.227	90	2.103	40	34	35	2.069	05	7.851	68	2.272	82	10.124	50
24	Jasło	7.015	42	13.042	64	4.160	28	2.855	14	13.042	64	15.897	78	9.713	06	—	—	9.713	06	—	—	6.184	72	6.184	72
25	Jaworów	17.611	88	10.218	87	—	—	17.611	88	10.218	87	27.830	75	3.115	—	35	42	3.079	58	14.534	88	10.180	87	24.715	75
26	Kałuż	25.264	35	9.177	65	8.444	58	16.819	77	9.177	65	25.997	42	2.419	93	106	10	2.313	83	15.840	—	7.737	49	23.577	49
27	Kamionka	8.572	10	9.605	66	—	—	8.572	10	9.605	66	18.177	76	11.280	32	52	14	11.228	18	2.118	52	4.778	92	6.897	44
28	Kolbuszowa	473	68	1.392	84	2	80	470	88	1.392	84	1.863	72	950	35	106	10	844	25	470	88	442	49	913	37
29	Kołomyja	75.241	85	32.888	04	—	—	75.241	85	32.888	04	108.129	89	3.876	04	15	—	3.861	04	71.895	85	32.358	—	104.253	85
30	Kosów	20	04	4.186	99	—	—	20	04	4.186	99	4.207	03	4.190	03	468	43	3.721	60	—	—	17	—	17	—
31	Kraków	159.483	53	2.249	18	—	—	159.483	53	2.249	18	161.732	71	14.276	71	5	—	14.271	71	5	—	147.451	—	147.456	—
32	Krosno	7.000	—	13.472	98	—	—	7.000	—	13.472	98	20.472	98	10.088	98	—	—	10.088	98	—	—	10.384	—	10.384	—
33	Limanowa	760	—	1.288	14	—	—	760	—	1.288	14	2.048	14	1.712	46	—	—	1.712	46	—	—	335	68	335	68
34	Lisko	552	92	1.476	84	—	—	552	92	1.476	84	2.029	76	1.153	65	—	—	1.153	65	392	17	483	94	876	11
35	Lwów	1.336	90	3.827	09	—	—	1.336	90	3.827	09	5.163	99	4.456	69	56	—	4.400	69	—	—	707	30	707	30
36	Łańcut	3.858	—	3.067	80	—	—	3.858	—	3.067	80	6.925	80	1.150	—	—	—	1.150	—	3.478	—	2.297	80	5.775	80
37	Mielec	23.075	79	5.286	54	16.985	34	6.090	45	5.286	54	11.376	99	6.431	48	267	23	6.164	25	3.019	—	1.926	51	4.945	51
38	Mościska	12.779	88	7.979	29	—	—	12.779	88	7.979	29	20.759	17	3.522	06	37	49	3.484	57	9.456	35	7.780	76	17.237	11
39	Myslenice	4.857	60	7.795	18	—	—	4.857	60	7.795	18	12.652	78	4.147	58	34	—	4.113	58	3.073	90	5.431	30	8.505	20
40	Nadwórna	3.673	80	4.713	04	—	—	3.673	80	4.713	04	8.386	84	3.702	36	57	42	3.644	94	1.373	44	3.311	04	4.684	48
41	Nisko	70	62	674	14	—	—	70	62	674	14	744	76	663	52	3	10	660	42	—	—	81	24	81	24
42	Nowy Sącz	15.307	56	18.501	07	1	—	15.306	56	18.501	07	33.807	63	32.926	66	32	22	32.894	44	—	—	880	97	880	97
43	Nowy Targ	19.310	13	8.386	73	—	—	19.310	13	8.386	73	27.696	86	5.460	95	—	—	5.460	95	14.239	52	7.996	39	22.235	91
44	Peczenizyn	125	12	431	17	22	—	103	12	431	17	534	29	420	92	79	12	341	80	15	34	98	03	113	37
45	Pilzno	496	72	3.063	37	—	35	496	37	3.063	37	3.559	74	2.312	11	181	03	2.131	08	96	37	1.151	26	1.247	63
46	Podhajce	968	59	1.713	19	—	—	968	59	1.713	19	2.681	78	2.266	79	47	49	2.219	30	—	—	414	99	414	99
47	Podgórze	91	86	10.097	32	—	—	91	86	10.097	32	10.189	18	9.989	10	221	96	9.767	14	—	—	200	08	200	08
48	Przemysł	7.340	02	26.834	44	—	—	7.340	02	26.834	44	34.174	46	26.195	24	613	92	25.581	32	3.306	52	4.672	70	7.979	22
49	Przemysłany	3.589	12	4.166	44	—	—	3.589	12	4.166	44	7.755	56	5.541	07	32	68	5.508	39	267	94	1.946	55	2.214	49
50	Przeworsk	13.265	76	4.829	22	2.400	—	10.865	76	4.829	22	15.694	98	4.290	—	—	—	4.290	—	6.615	76	4.789	22	11.404	98
51	Rawa	2.138	63	1.836	86	8	68	2.129	95	1.836	86	3.966	81	2.659	67	10	—	2.649	67	206	—	1.101	14	1.307	14
52	Rohatyn	64	50	850	32	—	—	64	50	850	32	914	82	706	72	2	50	704	22	12	—	196	10	208	10
53	Ropczyce	5.225	67	6.821	57	—	—	5.225	67	6.821	57	12.047	24	6.829	80	68	44	6.761	36	—	—	5.217	44	5.217	44
54	Rudki	950	—	3.910	—	—	—	950	—	3.910	—	4.860	—	3.700	—	130	24	3.569	76	—	—	1.160	—	1.160	—
55	Rzeszów	10.661	16	14.659	06	—	—	10.661	16	14.659	06	25.320	22	18.031	32	481	—	17.550	32	—	—	7.288	90	7.288	90
56	Sambor	27.368	36	28.494	12	162	96	27.205	40	28.494															



majątku zarodowego w efektach wartościowych powstałych z kwoty 40.000 K. przyznanej z funduszu państwowych w roku 1870 na utworzenie majątku zarodowego krajowego funduszu szkolnego emerytalnego.

Liczba porząd.	Blizsze oznaczenie efektów	Data	Serya	Liczba	Stopa %	Opiewa na kwotę w walucie koronowej			
						pojedynczo		razem	
						K.	gr.	K.	gr.
1	List zastawny galic. Towarzystwa kred. ziemsk. we Lwowie	1. lipca 1893	I.	1.411	4 <sup>0</sup> / <sub>0</sub>	20.000	—	—	—
2	"	"	I.	1.412	"	20.000	—	—	—
3	"	"	I.	1.413	"	20.000	—	—	—
4	"	"	III.	26.648	"	2.000	—	—	—
5	"	"	III.	26.649	"	2.000	—	—	—
6	"	1. stycz. 1894	IV.	1.197	"	1.000	—	—	—
7	"	1. lipca 1893	V.	7.137	"	200	—	—	—
8	"	"	V.	7.138	"	200	—	—	—
9	"	"	V.	7.139	"	200	—	—	—
10	"	1. stycz. 1892	V.	154	"	200	—	—	—
11	"	"	V.	155	"	200	—	—	—
12	"	1. stycz. 1894	V.	3.952	"	200	—	—	—
13	"	"	V.	3.953	"	200	—	—	—
14	"	"	V.	3.954	"	200	—	—	—
15	"	"	V.	3.955	"	200	—	—	—
16	"	1. stycz. 1897	V.	25.927	"	200	—	—	—
17	Książeczka wkładkowa galic. Kasy oszczędności	27. stycz. 1894		29.748	"	89	98	100	44
18	"	3. lutego 1894		31.314	"	10	46	100	44
	Razem							67.100	44

## Sumaryczny wykaz

prestacyj szkolnych w stopie procentowej, zestawiony okręgami szkolnymi.

Liczba porząd.	Okręg szkolny	Prestacye w formie dodatku do podatków		3% dodatek okręgowy		Liczba porząd.	Okręg szkolny	Prestacye w formie dodatku do podatków		3% dodatek okręgowy	
		K.	gr.	K.	gr.			K.	gr.	K.	gr.
1	Biała . . . . .	13.418	84	13.699	93		z przeniesienia . . . . .	776.104	19	346.026	35
2	Bóbrka . . . . .	17.639	33	7.012	74						
3	Bochnia . . . . .	15.347	54	9.754	56	41	Nisko . . . . .	8.023	31	5.038	02
4	Bohorodczany . . . . .	7.588	91	4.466	26	42	Nowy Sącz . . . . .	22.020	68	10.430	62
5	Borszczów . . . . .	19.985	37	10.710	18	43	Nowy Targ . . . . .	7.929	10	5.737	62
6	Brody . . . . .	24.845	13	11.686	71	44	Peczeniżyn . . . . .	3.115	91	1.860	97
7	Brzesko . . . . .	15.551	57	6.017	47	45	Pilzno . . . . .	6.146	93	3.774	25
8	Brzeżany . . . . .	21.002	62	9.701	54	46	Podgórze . . . . .	19.551	30	6.890	76
9	Brzozów . . . . .	10.363	41	4.753	57	47	Podhajce . . . . .	13.762	93	7.688	87
10	Buczacz . . . . .	20.428	96	6.000	33	48	Przemysł . . . . .	54.786	88	21.101	61
11	Chrzanów . . . . .	29.971	91	17.015	61	49	Przemysłany . . . . .	19.254	22	6.601	15
12	Cieszanów . . . . .	13.640	39	6.663	97	50	Przeworsk . . . . .	7.033	04	4.008	33
13	Czortków . . . . .	9.063	48	5.643	79	51	Rawa . . . . .	11.180	19	7.218	65
14	Dąbrowa . . . . .	10.409	01	6.360	41	52	Rohatyn . . . . .	23.305	25	7.644	98
15	Dobromil . . . . .	9.559	22	2.429	88	53	Ropczyce . . . . .	9.497	59	6.462	54
16	Dolina . . . . .	10.917	79	6.490	46	54	Rudki . . . . .	8.780	38	5.463	32
17	Drohobycz . . . . .	54.979	27	30.043	85	55	Rzeszów . . . . .	28.477	35	13.056	11
18	Gorlice . . . . .	23.999	44	11.663	98	56	Sambor . . . . .	17.884	22	1.956	82
19	Gródek . . . . .	12.264	01	6.290	59	57	Sanok . . . . .	12.318	98	7.332	32
20	Grybów . . . . .	4.463	73	2.483	71	58	Skalał . . . . .	14.930	73	9.736	26
21	Horodenka . . . . .	13.200	18	8.087	84	59	Śniatyn . . . . .	10.022	72	5.851	86
22	Husiatyn . . . . .	17.117	81	8.944	43	60	Sokal . . . . .	18.378	79	10.728	72
23	Jarosław . . . . .	35.776	48	17.722	96	61	Stanisławów . . . . .	67.556	83	24.268	25
24	Jaśło . . . . .	14.412	90	6.964	45	62	Stary Sambor . . . . .	5.792	88	2.494	05
25	Jaworów . . . . .	13.063	28	5.540	53	63	Stryj . . . . .	16.975	57	10.961	39
26	Kałusz . . . . .	5.221	98	4.439	11	64	Strzyżów . . . . .	6.756	62	3.310	56
27	Kamionka . . . . .	25.993	75	10.087	06	65	Tarnobrzeg . . . . .	12.261	70	6.160	21
28	Kolbuszowa . . . . .	7.287	45	3.043	48	66	Tarnopol . . . . .	49.282	18	21.385	62
29	Kołomyja . . . . .	18.863	64	10.202	89	67	Tarnów . . . . .	32.377	78	12.647	01
30	Kossów . . . . .	8.014	54	4.950	89	68	Tłumacz . . . . .	19.736	27	7.407	05
31	Kraków . . . . .	156.744	50	25.093	45	69	Trembowla . . . . .	13.147	47	7.928	08
32	Krosno . . . . .	15.941	20	10.015	34	70	Turka . . . . .	4.873	26	3.285	66
33	Limanowa . . . . .	5.718	37	3.450	69	71	Wadowice . . . . .	11.292	33	8.491	91
34	Lisko . . . . .	7.776	62	5.377	54	72	Wieliczka . . . . .	6.091	45	3.847	17
35	Lwów . . . . .	29.410	46	12.269	33	73	Zaleszczyki . . . . .	16.191	76	8.410	71
36	Łańcut . . . . .	8.369	82	6.592	55	74	Zbaraż . . . . .	11.171	18	6.193	20
37	Mielec . . . . .	15.506	80	7.678	99	75	Złoczów . . . . .	29.074	12	12.897	09
38	Mościska . . . . .	14.098	98	6.604	53	76	Żółkiew . . . . .	15.010	81	7.736	78
39	Myślenice . . . . .	8.446	74	5.341	74	77	Żydaczów . . . . .	17.761	87	5.428	10
40	Nadwórna . . . . .	9.698	76	4.729	01	78	Żywiec . . . . .	10.449	87	8.144	93
	do przeniesienia . . . . .	776.104	19	346.026	35		Razem . . . . .	1,438.308	64	655.607	90





III.

Krajowy szpital powszechny we Lwowie.

Oddział chorych i położnic.

---

# ZAMKNIĘCIE RACHUNKU

za rok

1901.

Wykaz należności czynnych i biernych na str. 284

---

LW. 38514/902.

Krajowy szpital powszechny we Lwowie.

Liczba rubryki	poz. budżetu	Sumaryusz	Oddział								Razem	Kwota uchwalona budżetem	Z porównania z kwotą preliminowaną okazują się wydatki mniejsze niż kwota	
			chorych				położnic							
			szpitalny		kliniczny		szpitalny		klinicz.					
			Wynikłości w r. 1901.											
		K.	g.	K.	g.	K.	g.	K.	g.	K.	g.	K.	K.	
<b>Wydatki.</b>														
I.	1—21	Płace i emolumenta etatowe . . . . .	65.437	98	7.088	90	7.052	86	2.346	20	81.925	94	84.737	2.811
II.	22—29	Koszta utrzymania osób nieetatowych . . . . .	53.881	28	20.219	83	6.510	62	7.742	99	88.354	72	94.306	5.951
III.	30—47	Pensje i emerytury . . . . .	21.648	51	3.205	86	1.534	68	1.131	43	27.520	53	25.954	1.566
IV.	48—54a	Zaopatrzenia i dary z łaski . . . . .	794	85	189	04	66	72	66	72	1.117	33	1.504	387
V.	55	Odprawy i spłaty kwartałów pośmiertnych . . . . .	35	50	8	50	3	—	3	—	50	—	200	150
VI.	56—58	Remuneracje i zapomogi . . . . .	5.415	—	612	—	432	—	216	—	6.675	—	7.200	525
VII.	59—69a	Koszta gospodarze:												
		{ 1. zwyczajne . . . . .	122.251	67	99.851	10	2.484	47	31.589	66	274.176	90	284.468	10.291
		{ 2. nadzwyczajne . . . . .	600	—	901	26	—	—	—	—	1.501	26	1.500	1
VIII.	70—79	Koszta sanitarne:												
		{ 1. zwyczajne . . . . .	32.095	94	44.847	58	3.861	24	14.862	29	95.667	05	76.512	19.155
		{ 2. nadzwyczajne . . . . .	—	—	1.532	98	—	—	940	—	2.472	98	2.740	267
IX.	80	Koszta kancelaryjne . . . . .	2.113	61	1.558	81	286	60	479	09	4.438	11	4.000	438
X.	81	" kapliczne . . . . .	426	—	102	—	36	—	36	—	600	—	600	—
XI.	82—86	Utrzymanie budynków:												
		{ 1. zwyczajne . . . . .	14.737	37	8.886	64	1.993	14	2.653	67	28.270	82	20.068	8.203
		{ 2. nadzwyczajne . . . . .	15.595	89	1.491	17	490	82	815	64	18.393	52	15.761	2.632
XII.	87—88	Odsetki od kapitałów dłużnych . . . . .	3.520	16	—	—	—	—	—	—	3.520	16	3.520	—
XIII.	89	Podatki i daniny . . . . .	160	33	17	—	6	—	6	—	189	33	100	90
XIV.	90—92	Rozmaite . . . . .	3.202	81	545	72	239	60	212	60	4.200	73	4.660	459
XV.	93	Koszta utrzymania dzieci zrodzonych na bezpłatnym oddziale położnic . . . . .	—	—	—	—	13	50	52	30	66	30	300	234
XVI.	94	Ryczałt za utrzymanie dzieci w szpitalu sw. Zofii . . . . .	32.000	—	—	—	—	—	—	—	32.000	—	32.000	—
		Razem { 1. zwyczajne . . . . .	357.721	01	187.132	98	42.520	43	61.393	50	648.772	92	640.129	20.808
		{ 2. nadzwyczajne . . . . .	16.195	89	3.925	41	490	82	1.755	64	22.367	76	20.001	29.452
		Suma wydatków . . . . .	373.916	90	191.058	39	43.011	25	63.154	14	671.140	68	660.130	267
														2.638
														21.075
														32.085
														+ 11.010
		<b>Dochody.</b>												
							564.975	K. 29 g.						
									106.165	K. 39 g.				
I.	1—2	Dodatki . . . . .	55.638	71	—	—	308	43	—	—	55.947	14	63.000	7.053
II.	3	Opłaty pośmiertne . . . . .	17.835	50	—	—	—	—	—	—	17.835	50	22.000	4.164
III.	4—6	Zwroty kosztów leczenia . . . . .	360.478	23	—	—	55.080	52	—	—	415.558	75	446.000	30.441
IV.	7—9	Rozmaite . . . . .	2.828	11	—	—	1.464	50	—	—	4.292	61	3.600	692
V.	10	Subwencje i zwroty od c. k. Skarbu . . . . .	30.000	—	—	—	5.167	48	—	—	35.167	48	98.989	63.822
		Suma dochodów . . . . .	466.780	55	—	—	62.020	93	—	—	528.801	48	633.589	105.480
		Do tego:												692
	11	Dotacya z funduszu krajowego . . . . .	98.194	74	—	—	44.144	46	—	—	142.339	20	26.541	115.798
		Ogólna suma dochodów . . . . .	564.975	29	—	—	106.165	39	—	—	671.140	68	660.130	105.480
														692
														+ 11.010
		*) Uwaga. Pobór dotacyi od funduszu krajowego w znaczniej wyższej sumie 142.339 K. spowodowało niezapłacenie przez c. k. Rząd należności za leczenie chorych na klinikach w r. 1901 w kwocie 153.295 K. (vide wyjaśnienie rubr. V. poz. 10 dochodów). Gdyby ta wypłata była nastąpiła, zamknięcie niniejsze rachunków wykazywałoby nadwyżkę dochodów w kwocie 10.957 K.												

## Krajowy szpital powszechny we Lwowie.

### Porównanie sumaryczne

kwot preliminowanych z rzeczywistymi wynikłosciami bez względu na pobraną dotację lub oddaną nadwyżkę, przedstawia następujące wyniki:

#### I. W oddziale chorych i klinik:

Wydatki preliminowane wynosiły . . . . .	569.339 K.	
„ rzeczywiste „ . . . . .	<u>564.975 „</u>	
Wydatki <i>mniej</i> o . . . . .	4.364 K.	
Dochody preliminowane wynosiły . . . . .	562.783 K.	
„ rzeczywiste „ . . . . .	<u>466.780 „</u>	
Dochody <i>mniej</i> o . . . . .	<u>96.003 „</u>	
Wynik <i>mniej korzystny</i> o różnicę w kwocie . . . . .		91.639 K.

#### II. W oddziale położnic i klinik:

Wydatki preliminowane wynosiły . . . . .	90.791 K.	
„ rzeczywiste „ . . . . .	<u>106.165 „</u>	
Wydatki <i>większe</i> o . . . . .	15.374 K.	
Dochody preliminowane wynosiły . . . . .	70.806 K.	
„ rzeczywiste „ . . . . .	<u>62.021 „</u>	
Dochody <i>mniej</i> o . . . . .	<u>8.785 „</u>	
Wynik <i>mniej korzystny</i> o sumę w kwocie . . . . .		<u>24.159 K.</u>
Ogółem wynik był <i>mniej korzystny</i> o kwotę . . . . .		115.798 K.
zgodnie z więcej pobraną dotacją z funduszu krajowego (vide poz. 11 dochodów).		
Gdy jednak uwzględni się, że w zastępstwie c. k. Rządu na utrzymanie klinik poniesiono w roku 1901 wydatek w niezwróconej nam jeszcze kwocie . . . . .		<u>153.296 K.</u>
oprócz niezapłaconych z roku ubiegłego 45.562 K. 91 g. (przypisanych do zwrotu jak wyjaśnienie rubr. V. poz. 10 dochodów) — to powyższy wynik ogólny po strąceniu wydatku tego w rezultacie okaże się <i>korzystniejszym</i> od budżetu o kwotę . . . . .		
		37.498 K.





**Wydatki.**

**Krajowy szpital powszechny we Lwowie.**

Do poz. 22. *Wydatek większy* ponieważ przyjęte w miejsce nadzorczyńi pralni 2 siostry zatrudnione były czasowo na oddziałach, a nadto koszt wiktu był droższy.

„ „ 23—26. *Wydatki mniejsze* wskutek interkalaryów.

„ „ 27—29. *Wydatek mniejszy* gdyż utrzymywano mniejszą ilość służby, z powodu mniejszej ilości chorych.

Liczba rubryki i poz. budżetu	Poszczególności	Oddział								Razem		Kwota budżetem uchwalona	Z porównania z kwotą preliminowaną okazują się wydatki mniejsze (rubryka)			
		chorych				położnic										
		szpitalny		kliniczny		szpitalny		klinicz.		K.		g.		K.	K.	
		Wydatki w r. 1901.														
												K.	K.			
III.	<b>Pensye i emerytury.</b>															
30	Burkhardt Franciszka, wdowa po oficjale	221	52	53	04	18	72	18	72	312	—	312	—			
31	Finger Fryderyka, wdowa po prof. kliniki	630	—	—	—	—	—	—	—	630	—	630	—			
32	Neuhauser Karolina, wdowa po prymar.	1.200	—	—	—	—	—	—	—	1.200	—	1.200	—			
33	Jaroszyńska Eugenia, „ „ oficjale	473	26	113	22	39	96	39	96	666	40	666	—			
34	Köstlich Józefa wdowa po ofic. K. 666— dod. na wychowanie 2 dzieci „ 162·33	577	19	147	22	51	96	51	96	828	33	866	38			
35	Mareczak Helena, wdowa po pisarzu	497	—	119	—	42	—	42	—	700	—	700	—			
36	Dr. Chadzyński Jan, b. prymaryusz	2.476	80	—	—	—	—	—	—	2.476	80	2.476	—	1		
37	Piro Karol b. odźwierny	437	36	104	72	36	96	36	96	616	—	616	—			
38	Dr. Kilarski Józef, b. prymaryusz	2.390	80	—	—	—	—	—	—	2.390	80	2.390	—	1		
39	Gralewska Zofia wd. po ofic. K. 1.150— „ dod. na wychow. dzieci „ 115—	897	83	215	22	75	96	75	96	1.265	—	1.266	1			
40	Jeziernski Eustachy b. pisarz	1.136	—	272	—	96	—	96	—	1.600	—	1.600	—			
41	Feigel Katarzyna, wdowa po prosektozce	852	—	204	—	72	—	72	—	1.200	—	1.200	—			
42	Dwoje małoletnich dzieci po prymaryuszu Dr. Krówezyńskim	400	—	—	—	—	—	—	—	400	—	400	—			
43	Malinowski Erazm, b. rzadca	2.556	—	612	—	216	—	216	—	3.600	—	3.600	—			
44	Kożakowski Józef, b. dyetaryusz	596	40	142	80	50	40	50	40	840	—	840	—			
45	Bogusz Wiktor, b. oficjał	959	92	229	84	81	12	81	12	1.352	—	1.352	—			
46	Dr. Głowacki Bolesław, b. dyrektor	2.868	40	686	80	242	40	242	40	4.040	—	4.040	—			
47	Berthleff Klementyna, wdowa, po dyrekt.	1.278	—	306	—	108	—	108	—	1.800	—	1.800	—			
47a	Widmann Michalina, wdowa po prymar.	1.200	—	—	—	—	—	—	—	1.200	—	—	1.200			
47b	Maruszczak Karolina, b. akuszerka	—	—	—	—	403	20	—	—	403	20	—	403			
	<b>Suma rubryki III.</b>	<b>21.648</b>	<b>51</b>	<b>3.205</b>	<b>86</b>	<b>1.534</b>	<b>68</b>	<b>1.131</b>	<b>48</b>	<b>27.520</b>	<b>53</b>	<b>25.954</b>	<b>39</b>	<b>1.605</b>		
														<b>+ 1.566</b>		
	<i>Do poz. 34. Wydatek mniejszy</i> z powodu iż ś. p. Köstlicha syn Roman-Karol w dniu 14. sierpnia 1901 ukończył wiek normalny.															
	<i>Do poz. 47a. b. Wydatek większy</i> z powodu przyznania nowych ustawowych emerytur. Przekroczenie to znajduje zupełne pokrycie w oszczędnościach rubr. l. poz. 2 i 7.															

**Krajowy szpital powszechny we Lwowie.**

**Wydatki.**

Liczba rubryki i poz. budżetu	Poszczególnienie	Oddział								Razem		Kwota budżetem uchwalona	Z porównania z kwotą preliminarzową okazują się wydatki mniejsze
		chorych				położnic							
		szpitalny		kliniczny		szpitalny		klinicz.		Wydanki w r. 1901.			
		K.	g.	K.	g.	K.	g.	K.	g.	K.	g.		
IV.	<b>Zaopatrzenia i dary z łaski.</b>												
48	Czarnecka Wiktorya, b. dozorczyńni . . .	144	—	—	—	—	—	—	—	144	—	144	—
49	Christl Lanra, sierota po kontrolorze . .	79	52	19	04	6	72	6	72	112	—	112	—
50	Matwijko Grzegorz, b. parobek . . . . .	170	40	40	80	14	40	14	40	240	—	240	—
51	Kozłowski Dmytro, b. parobek . . . . .	85	20	20	40	7	20	7	20	120	—	120	—
52	Wacnik Agata, b. dozorczyńni . . . . .	128	—	—	—	—	—	—	—	128	—	128	—
53	Peresz Anastazyja, b. praczka . . . . .	—	—	—	—	—	—	—	—	—	—	120	120
54	Grochowska Rozalia, wdowa po odźwiern.	170	40	40	80	14	40	14	40	240	—	240	—
54a	Witoszyńska Dominika, b. nadzor. pralni	17	33	68	—	24	—	24	—	133	33	400	267
	<b>Suma rubryki IV. . . . .</b>	<b>794</b>	<b>85</b>	<b>189</b>	<b>04</b>	<b>66</b>	<b>72</b>	<b>66</b>	<b>72</b>	<b>1.117</b>	<b>33</b>	<b>1.504</b>	<b>— 387</b>
	<i>Do poz. 53. Wydatek mniejszy z powodu śmierci b. praczki Peresz Anastazyi.</i>												
	<i>Do poz. 54. Wydatek mniejszy ponieważ nadzorczyńni pralni pobierała dar z łaski dopiero od 1. września 1901.</i>												
V. 55.	<b>Odprawy i spłaty kwartałów pośmiertnych . . . . .</b>	<b>35</b>	<b>50</b>	<b>8</b>	<b>50</b>	<b>3</b>	<b>—</b>	<b>3</b>	<b>—</b>	<b>50</b>	<b>—</b>	<b>200</b>	<b>— 150</b>
	<i>Do poz. 55. Wyd. mniejszy wedle potrzeby.</i>												
VI.	<b>Remuneracye i zapomogi.</b>												
56	Dla funkcyonaryuszy szpitalnych . . . . .	1.704	—	408	—	144	—	144	—	2.400	—	2.400	—
57	Dla bezpłatnych praktykantów lekarskich pełniących służbę w szpitalu dłużej 1 roku . . . . .	2.859	—	—	—	216	—	—	—	3.075	—	3.600	525
58	Dla bezpłatnych praktykantów lekarskich za spisywanie protokołów sekeyjnych . . . . .	852	—	204	—	72	—	72	—	1.200	—	1.200	—
	<b>Suma rubryki VI. . . . .</b>	<b>5.415</b>	<b>—</b>	<b>612</b>	<b>—</b>	<b>432</b>	<b>—</b>	<b>216</b>	<b>—</b>	<b>6.675</b>	<b>—</b>	<b>7.200</b>	<b>— 525</b>
	<i>Do poz. 57. Wydatek mniejszy wedle ilości praktykantów.</i>												
VII.	<b>Koszta gospodareze.</b>												
59.	<b>Żywnienie chorych:</b>												
	a) Zwykła strawa i dodatki:												
	1) dla pozostających w szpitalu . . . . .	70.569	93	54.146	86	6.311	50	13.811	43	144.839	72	162.400	17.560
	2) dla rekonwalescentów w zakładzie św. Józefa . . . . .	198	24	—	—	—	—	—	—	198	24	1.000	802
	b) 5 Sióstr Miłosierdzia w kuchni:												
	α) płaca . . . . . K. 800.—												
	β) wikt z pieczywem . . . . . 1.602·25												
	γ) ryczałt za pranie bielizny . . . . . 217·50	1.456	35	831	—	166	20	166	20	2.619	75	2.770	150
	c) Koszta utrzymania służby kuchennej:												
	α) płaca . . . . . K. 1.592·57												
	β) wikt z pieczywem . . . . . 2.341·16												
	γ) gratyfikacye . . . . . 80.—	2.022	93	1.422	—	284	40	284	40	4.013	73	4.740	727
	d) opał i para do gotowania w kuchni . . . . .	2.614	27	625	96	220	93	220	93	3.682	09	4.000	318
	e) naczynia i sprzęty kuchenne . . . . .	525	66	153	—	54	—	54	—	786	66	900	113
	f) pieczywo dla chorych . . . . .	9.069	06	2.819	73	611	24	656	06	13.156	09	14.000	844
	g) wino dla chorych . . . . .	2.890	03	1.977	15	90	07	345	14	5.302	39	6.000	698
	<b>Do przeniesienia . . . . .</b>	<b>89.346</b>	<b>47</b>	<b>61.975</b>	<b>70</b>	<b>7.738</b>	<b>34</b>	<b>15.538</b>	<b>16</b>	<b>174.598</b>	<b>67</b>	<b>195.810</b>	<b>21.212</b>

## Wydatki. Krajowy szpital powszechny we Lwowie.

Liczba rubryki i poz. budżetu	Poszczególnienie	Oddział								Razem	Kwota budżetem uchwalona	Z porównania z kwotą preliminarza widać okazało się wydatki mniejsze	
		chorych				położnic							
		szpitalny		kliniczny		szpitalny		kliniczny					
		Wydatki w r. 1901.											
		K.	g.	K.	g.	K.	g.	K.	g.	K.	g.	K.	K.
	Z przeniesienia . . . . .	89.346	47	61.975	70	7.738	34	15.538	16	174.598	67	195.810	21.212
60	Wikt II. kl. dla akuszerki dyżurnej . . . . .	—	—	—	—	469	90	—	—	469	90	500	30
61	„ I. kl. lekarza i aptekarza dyżurn. . . . .	986	97	—	—	—	—	—	—	986	97	1.000	13
62	Opak sal, łazienek i innych ubikacyj w szpitalu i klinikach tudzież ogrzewanie motoru benzynowego w zakładzie położnic . . . . .	8.657	48	16.717	24	4.309	15	5.679	23	35.363	10	31.000	4.363
63	a) oświetlenie naftą z dotyczącymi potrzebami . . . . .	4.497	22	438	58	13	30	1	65	4.950	75	3.000	1.951
	b) oświetlenie elektryczne . . . . .	1.132	10	6.423	45	2.058	30	3.273	73	12.887	64	7.000	5.888
64	Sprzęty, zakupno i naprawa: 1) zwyczajne: Na wymianę 10 saganów dla kloak: 2) <b>nadzwyczajne</b> . . . . .	3.708	08	2.117	16	369	10	993	59	7.187	93	5.600	1.588
65	Flakrowe dla rządu . . . . .	600	—	400	—	—	—	—	—	1.000	—	1.000	—
66	Utrzymanie ogrodu: 1) zwyczajne: a) spacerowego i warzywn. K. 434-01 b) płaca ogrodnika . . . . .	284	—	68	—	24	—	24	—	400	—	400	—
	2) <b>nadzwyczajne</b> : Na zalesienie placów przed budynkami klinicznymi . . . . .	—	—	501	26	—	—	—	—	501	26	500	1
67	Pralnia . . . . .	5.908	73	2.508	69	2.435	24	2.407	63	13.260	29	14.500	1.240
68	Bielizna, pościel i odzież: b) 2 Siostry Miłosierdzia w magazynie bielizny i szwalni: a) płaca . . . . . K. 320- b) wikt z pieczywem i dodat. „ 640-90 c) ryczałt za pranie bielizny „ 87- . . . . .	4.680	82	6.255	92	2.916	66	2.791	13	16.644	53	18.000	1.355
		726	58	188	36	66	48	66	48	1.047	90	1.108	60
69	Słoma do sienników . . . . .	1.295	25	—	—	—	—	—	—	1.295	25	1.500	205
69a	Opłata za wodę z wodociągów . . . . .	—	—	2.920	—	—	—	730	—	3.650	—	3.650	—
	Razem { 1. zwyczajne . . . . .	122.251	67	99.851	10	20.484	47	31.589	66	274.176	90	284.468	24.115
	{ 2. <b>nadzwyczajne</b> . . . . .	600	—	901	26	—	—	—	—	1.501	26	1.500	13.824
	Suma rubryki VII. . . . .	122.851	67	100.752	36	20.484	47	31.589	66	275.678	16	285.968	24.115
													13.825
													— 10.290

Do poz 59a) 1). Wydatek mniejszy z powodu mniejszej ilości dni leczenia, gdyż wedle preliminarza przyjęta ilość dni wynosiła 304.000 faktycznie zaś było tylko 278.833 dni zatem mniej o 25.167 dni.

„ „ 59a) 2) Wydatek mniejszy z powodu mniejszej ilości rekonwalescentów odsyłanych do zakładu św. Józefa.

„ „ 59b) Wydatek mniejszy z powodu nieco tańszego wikt.

„ „ 59c) „ „ „ interkalaryów i tańszego wikt.

„ „ 59d—g) „ „ „ wedle potrzeby.

„ „ 60—61. Wydatek mniejszy wedle rzeczywistego kosztu wikt.

„ „ 62. Wydatek większy z powodu wyższych cen węgla kamiennego i drzewa, wreszcie większego zapotrzebowania w klinikach na koszt c. k. Skarbu państwa (vide rubr. V, poz. 10 dochodów).

„ „ 63—64. 1). Wydatki większe spowodowane większymi potrzebami na klinikach.

„ „ 64. 2). Cały kredyt przeniesiono na rachunek roku 1902 ponieważ roboty te nie mogły być w tym roku wykonane.

„ „ 66. Wydatek większy wedle potrzeby.

„ „ 67 69. Wydatki mniejsze ponieważ ilość chorych była mniejszą.



Krajowy szpital powszechny we Lwowie.

Wydatki.

Liczba rubryki i poz. budżetu	Poszczególne	Oddział								Razem	Kwota budżetem uchwalona	Z porównania z kwotą preliminarzową okazują się wydatki mniejsze	
		chorych				położnic							
		szpitalny		kliniczny		szpitalny		klinicz.					
		Wydatki w r. 1901.											
		K.	g.	K.	g.	K.	g.	K.	g.	K.	g.	K.	
VIII.	<b>Koszta sanitarne.</b>												
70	Lekarstwa . . . . .	9.013	59	12.918	45	1.092	92	5.097	77	28.122	73	20.300	7.823
71	Utrzymanie apteki: 2 Siostry Miłosierdzia w magazynie sanitarnym:												
	a) płaca . . . . . K. 320—												
	b) wikt z pieczywem . . . . . „ 640-90												
	c) ryczałt za pranie bielizny „ 87—	360	94	554	—	66	48	66	48	1 047	90	1.108	60
72	2 laborantów do apteki:												
	a) 1 laborant, płaca . . . . . K. 637-60												
	b) 1 pomoenik, płaca . . . . . „ 144—												
	c) wikt z pieczyw. dla pom. „ 215-78												
	d) gratyfikacye . . . . . „ 20—	182	50	512	—	61	44	61	44	1.017	38	1.024	7
73	Ambulatoryum . . . . .	12	—	—	—	—	—	—	—	12	—	800	788
74	Potrzeby sanitarne . . . . .	12.718	38	26.814	99	1.892	30	8.018	36	49.444	03	40.000	9.444
75	Szczudła, buty opaski i t. p. . . . .	4.052	34	772	60	107	—	172	—	5.103	94	3.300	1.804
76	Laboratoryum . . . . .	156	89	—	—	—	—	—	—	156	89	400	243
77	Wino stare dla ciężko chorych . . . . .	—	—	1.126	86	—	—	368	92	1.495	78	1.080	416
78	Instrumenta chirurgiczne:												
	{ 1. zwyczajne . . . . .	3.127	30	1 638	68	461	10	897	32	6.124	40	5.500	624
	{ 2. nadzwyczajne . . . . .	—	—	1.532	98	—	—	940	—	2.472	98	2.740	267
79	Koszta pogrzebowe . . . . .	2.272	—	510	—	180	—	180	—	3 142	—	3.000	142
	Razem { 1. zwyczajne . . . . .	32.095	94	44.847	58	3.861	24	14.862	29	95.667	05	76.512	1.098
	{ 2. nadzwyczajne . . . . .	—	—	1.532	98	—	—	940	—	2.472	98	2.740	267
	Suma rubryki VIII . . . . .	32.095	94	46.380	56	3.861	24	15.802	29	98.140	03	79.252	1.365
													20.253
													20.253
													+ 18.888

- Do poz. 70. Wydatek większy z powodu wyższych cen niektórych nowych środków leczniczych, tudzież większego zapotrzebowania klinik, wreszcie z powodu zarachowania wydatków na odczynniki do laboratorium dla kliniki i na wody mineralne.
- „ „ 71—73. Wydatki mniejsze wedle potrzeby.
- „ „ 74. Wydatek większy wskutek większego zapotrzebowania na klinikach, co znajdzie pokrycie w nadwyżce wydatków przypisanych do zwrotu c. k. Rządowi, (vide rubryka V. poz. 10. dochodów), tudzież z powodu poniesienia wydatków na przyrządy Röntgena i do fotografii.
- „ „ 75. Wydatek większy zależny od ilości wykonanych operacyj na oddziale chirurgicznym i klinikach.
- „ „ 76. Wydatek mniejszy wedle potrzeby.
- „ „ 77. Wydatek większy wedle ordynacyj lekarskich na klinikach.
- „ „ 78. Wydatek w ogóle większy z powodu sprawienia większej ilości instrumentów na klinice położniczo-ginekologicznej a mianowicie zakupna sterylizatora znaczniejszym kosztem.
- „ „ 79. Wydatek większy zależny od śmiertelności.

**Wydatki. Krajowy szpital powszechny we Lwowie.**

Liczba rubryki i poz. budżetu	Poszczególnienie	Oddział								Razem		Kwota budżetem uchwalona	Z porównania z kwotą preliminowaną okazują się wydatki mniejsze	
		chorych				położnic								
		szpitalny		kliniczny		szpitalny		klinicz.						
		Wydatki w r. 1901.												
		K.	g.	K.	g.	K.	g.	K.	g.	K.	g.	K.	K.	
IX.	<b>Koszta kancelaryjne.</b>													
80	Druki, litografie, potrzeby do pisania, koszty insercyjne i t. p.	2.113	61	1.558	81	286	60	479	09	4.438	11	4.000	+ 438	
	<i>Do poz. 80. Wydatek większy wyłącznie na oddziałach klinicznych zwrotny od c. k. Rządu.</i>													
X. 81	<b>Koszta kapliczne</b>	426	—	102	—	36	—	36	—	600	—	600	—	
XI.	<b>Utrzymanie budynków.</b>													
82	Konserwacye i reperacye: 1. zwyczajne 2. nadzwyczajne:	10.945	04	6.988	46	1.486	41	2.143	—	21.562	91	15.000	6.563	
	a) na sprawienie akumulatorów i zegarów kontrolnych III rata	1.672	—	372	—	162	—	116	—	2.322	—	2.322	—	
	b) na wymianę schodów drewnianych w głównym gmachu	1.816	—	—	—	—	—	—	—	1.816	—	1.816	—	
	c) na adaptacyę suterren w głównym gmachu	8.209	75	—	—	—	—	—	—	8.209	75	8.000	210	
83	Utrzymanie maszyny i wodociągów: 1. zwyczajne 2. nadzwyczajne:	1.229	83	327	60	129	20	129	20	1.815	83	1.600	216	
—	Doprowadzenie wodociągów miejskich do gmachu głównego	3.898	14	1.119	17	328	82	699	64	6.045	77	3.623	2.422	
84	Pompowanie wody prądem elektrycznym	721	05	801	30	202	32	253	50	1.978	17	600	1.378	
85	Asekuracya budynków	413	45	463	28	67	21	19	97	963	91	1.068	104	
86	Kominiarze i straż ogniowa	1.428	—	306	—	108	—	108	—	1.950	—	1.800	150	
	Razem { 1. zwyczajne	14.737	37	8.886	64	1.993	14	2.653	67	28.270	82	20.068	8.307	
	2. nadzwyczajne	15.595	89	1.491	17	490	82	815	64	18.393	52	15.761	2.632	
	Suma rubryki XI.	30.333	26	10.377	81	2.483	96	3.469	31	46.664	34	35.829	10.939	
														+ 10.835

Do poz. 82. 1). Wydatek większy z powodu wykonania znaczniejszych robót adaptacyjnych w klinikach na rachunek c. k. Rządu. LW. 37.576/901).  
 „ „ 82. 2. b). Cały kredyt przeniesiono na rachunek roku 1902, ponieważ roboty te z powodu restauracyi klinik nie mogły być w r. 1901 wykonane. (LW. 4.691/902).  
 „ „ 82.-2. c). Wydatek większy ponieważ okazała się konieczna potrzeba pogłębienia i zabezpieczenia szkarpu murem kamiennym zamiast odarniowania, który to wydatek nie był kosztorysem objęty.  
 „ „ 83. Wydatek większy ponieważ oprócz robót preliminowanych okazała się konieczna potrzeba urządzenia nowych sieci rur dla 5 klinik, tudzież niezbędnych zegarów kontrolnych.  
 „ „ 84. Wydatek większy ponieważ zarząd szpitala do zaprelimiowania po raz pierwszy tego wydatku na rok 1901 nie miał podstawy niewiedząc ówczesnie jak wysoki będzie rzezonny wydatek.  
 „ „ 85. Wydatek mniejszy wedle rzeczywistości wypłaconej należności Towarzystwu asekuracyjnemu.  
 „ „ 86. Wydatek większy wedle potrzeby.

Krajowy szpital powszechny we Lwowie.

Wydatki.

Liczba rubryki i poz. budżetu	Poszczególnienie	Oddział								Razem		Kwota budżetem uchwalona	Z porównania z kwotą preliminarzną okazują się wydatki mniejsze większe			
		chorych				położnic										
		szpitalny		kliniczny		szpitalny		kliniczny		K.		g.		K.	K.	
		Wydatki w r. 1901.														
												K.	K.			
XII.	<b>Odsetki od kapitałów dłużnych funduszowi stypendyjnemu Głowińskiego.</b>															
87	5% od kwoty 6.705 złr. 03 kr. m. k. = 4.080.60 kor. za część budynku użytego dawniej dla oddz. położnic . . . . .	704	—	—	—	—	—	—	—	—	—	704	—	704	—	
88	5% od kwoty 26.820 złr. 11 kr. m. k. = 56.322.36 kor. za część budynku użytego dla oddz. chorych . . . . .	2.816	16	—	—	—	—	—	—	—	—	2.816	16	2.816	—	
	<b>Suma rubryki XII . . . . .</b>	<b>3.520</b>	<b>16</b>	—	—	—	—	—	—	—	—	<b>3.520</b>	<b>16</b>	<b>3.520</b>	—	
XIII.	<b>Podatki i daniny . . . . .</b>	160	33	17	—	6	—	6	—	—	—	189	33	100	+ 90	
89	<i>Do poz. 89. Wydatek większy wedle wymiaru c. k. urzędu podatkowego.</i>															
XIV.	<b>Rozmaite.</b>															
90	Utrzymanie biblioteki . . . . .	526	34	68	—	24	—	24	—	—	—	642	34	400	242	
91	Połowa kosztów utrzymania szkoły dla dozoreczyń . . . . .	96	—	—	—	—	—	—	—	—	—	96	—	2.200	2.104	
92	Przypadkowe:															
	a) zastępstwo chorych i urlopowanych funkcyonaryusz . . . . .	348	—	102	—	111	—	36	—	—	—	597	—	600	3	
	b) ubezpieczenie służby od wypadków . . . . .	430	05	78	20	27	60	27	60	—	—	563	45	460	104	
	c) koszty sądowe, portorya i inne nieprzewidziane . . . . .	1.802	42	297	52	77	—	125	—	—	—	2.301	94	1.000	1.302	
	<b>Suma rubryki XIV . . . . .</b>	<b>3.202</b>	<b>81</b>	<b>545</b>	<b>72</b>	<b>239</b>	<b>60</b>	<b>212</b>	<b>60</b>	<b>4</b>	<b>200</b>	<b>73</b>	<b>4.660</b>	<b>4.660</b>	— 459	
XV.	<b>Koszta utrzymania dzieci na bezpłatnym oddziale położnic:</b>															
93	Wynagrodzenie mamek za karmienie dzieci, których matki na oddział chorych przeniesione zostały . . . . .	—	—	—	—	13	50	52	80	—	—	66	30	300	— 234	
XVI.	<b>Ryczałt na utrzymanie dzieci w szpitalu św. Zofii . . . . .</b>	32.000	—	—	—	—	—	—	—	—	—	32.000	—	32.000	—	

Do poz. 90. Wydatek większy z powodu zakupu więcej dzieł dla biblioteki.

„ „ 91. Wydatek mniejszy ponieważ szkoła dozoreczyń w czasie od 1. stycznia do 31. grudnia 1901 była zamkniętą.

„ „ 92a)–c). Wydatek wogóle większy gdyż prócz zwykłych wydatków drobnych poniesiono z tej pozycji wydatki nieprzewidziane a to: na sprowadzenie 2 Sióstr Miłosierdzia do pralni 356 K., na połączenie telefoniczne i naprawę dzwonek elektrycznych 360 K., na badania urządzeń elektrycznych i komisijnego badania zaległych kosztów leczenia na podstawie aktów 300 K., na sporządzenie planu sytuacyjnego obejścia szpitalnego 70 K., wreszcie na zapomogę dla funkcyonaryusz szpitalnych i wdów po nich 230 K.

„ „ 93. Wydatek mniejszy wedle potrzeby.

**Dochody.** Krajowy szpital powszechny we Lwowie.

Liczba rubryki i poz. budżetu	Poszczególne	Oddział								Razem	Kwota budżetem uchwalona	Z uogólnienia z kwoty preliminarzową okazują się wydatki mniejsze	
		chorych				położnic							
		szpitalny		kliniczny		szpitalny		kliniczny					
		Dochody w r. 1901.											
		K.	g.	K.	g.	K.	g.	K.	g.	K.	g.	K.	
<b>Dochody.</b>													
<b>I. Dodatki.</b>													
1	Od c. k. Skarbu za 781 58 m. drzewa opałowego część przypadająca na te oddziały	2.753	62	—	—	308	43	—	—	3.062	05	3.000	62
2	Od kasy miejskiej 1/5 część dochodów z myta	52.885	09	—	—	—	—	—	—	52.885	09	60.000	7.115
Suma rubryki I.		55.638	71	—	—	308	43	—	—	55.947	14	63.000	7.115
												62	
												— 7.053	
Do poz. 1. Dochód większy ponieważ ceny drzewa były wyższe.													
„ „ 2. Dochód mniejszy wedle rzeczywistego wyniku.													
II.	Opłaty pośmiertne	17.835	50	—	—	—	—	—	—	17.835	50	22.000	— 4.164
Do poz. 3. Dochód mniejszy wedle śmiertelności i wysokości spadków.													
<b>III. Zwroty kosztów leczenia.</b>													
4	Od funduszu krajowego galicyjskiego	310.616	86	—	—	50.487	91	—	—	361.104	77	388.000	26.895
5	Od samopłacących	43.977	81	—	—	4.031	81	—	—	48.009	62	40.000	8.010
6	Od funduszy obokrajowych i innych publicznych	5.883	56	—	—	560	80	—	—	6.444	36	18.000	11.556
Suma rubryki III.		360.478	23	—	—	55.080	52	—	—	415.558	75	446.000	38.451
												8.010	
												— 30.441	
Do poz. 4. Dochód mniejszy z powodu mniejszej ilości dni leczenia na oddziałach szpitalnych (vide wyjaśnienia rubr. VII. poz. 59 lit. a)1).													
„ „ 5. Dochód większy z powodu większej ilości chorych samopłacących.													
„ „ 6. Dochód mniejszy zależny od ilości chorych obokrajowych.													
<b>IV. Rozmaite.</b>													
7	Dochód z ogrodu warzywnego	605	70	—	—	—	—	—	—	605	70	1.000	395
8	Rozmaite nieprzewidziane	21	91	—	—	—	—	—	—	21	91	200	178
9	Zwrot zaliczek na płace	2.200	59	—	—	104	50	—	—	2.305	—	2.400	95
9a	Czynsz od c. k. Rządu za użyte ubikacje na szkołę i klinikę położnych	—	—	—	—	1.360	—	—	—	1.360	—	—	1.360
Suma rubryki IV.		2.828	11	—	—	1.464	50	—	—	4.292	61	3.600	668
												1.360	
												+ 692	
Do poz. 7. Dochód mniejszy wedle zbioru jarzyn i warzyw.													
„ „ 8. Dochód mniejszy dla zmienności tej pozycji.													
„ „ 9. Dochód mniejszy w miarę udzielania zaliczek na płace.													
„ „ 9a). Dochód niepreliminowany stanowi zapłacony czynsz przez c. k. Rząd za używane ubikacje na szkołę i klinikę położnych. (LW. 78.891/899.).													



# Wykaz

## należytości czynnych i biernych z końcem roku 1901.

Liczba		Poszczególnienie	Należytości							
rub.	poz.		c z y n n e				b i e r n e			
budżetu			z lat ubiegłych		z roku bieżącego		z lat ubiegłych		z roku bieżącego	
			K.	g.	K.	g.	K.	g.	K.	g.
		<b>A. Wydatki.</b>								
I.		<b>Płace i emolumenta etatowe.</b>								
	21	Zaliczki na płace . . . . .	75	20	2.430	50	—	—	—	—
XI.		<b>Utrzymanie budynków</b>								
	82	Konserwacje i reperacje . . . . .	—	—	9	88	—	—	—	—
XIV.		<b>Rozmaite.</b>								
	92c	Rozmaite drobne . . . . .	285	98	—	—	—	—	—	—
		Suma A. . . . .	361	18	2.440	38	—	—	—	—
		<b>B. Dochody.</b>								
II.	3	Oplaty pośmiertne . . . . .	2.805	30	6.014	86	—	—	—	—
III.		<b>Zwroty kosztów leczenia.</b>								
	5	Od samopłacących . . . . .	4.704	56	241	20	—	—	—	—
	6	„ funduszy obcokrajowych . . . . .	3.010	82	922	36	—	—	—	—
		„ stron rozmaitych niewysłędzonych . . . . .	245.055	24	141.846	04	—	—	—	—
V.		<b>Subwencje i zwroty.</b>								
	10	Zwrot nadwyżki kosztów utrzymania chorych klinicznych ponad takse szpitalną . . . . .	44.562	91	153.295	73	—	—	—	—
	—	Zwrot kosztów urządzenia kliniki położniczo - ginekologicznej i szkoły położnic . . . . .	9.249	44	—	—	—	—	—	—
	—	Zwrot kosztów robót dokonanych w klinice medycznej i chirurgicznej przekraczających granice zwykłych robót szpitalnych . . . . .	20.629	69	—	—	—	—	—	—
		Suma B. . . . .	330.017	96	302.320	19	—	—	—	—
		Do tego: Suma A. . . . .	361	18	2.440	38	—	—	—	—
		Razem . . . . .	330.379	14	304.760	57	—	—	—	—
		Ogółem . . . . .	—	—	635.139	71	—	—	—	—
		Po strąceniu stanu biernego . . . . .	—	—	—	—	—	—	—	—
		Pozostaje czysty stan czynny . . . . .	—	—	635.139	71	—	—	—	—

IV.

Fundusz podrzutków we Lwowie.

---

ZAMKNIĘCIE RACHUNKU

Za rok

1901.

---



L. W. 33.962/1902.

## Fundusz podrzutków we Lwowie.

Liczba		Poszczegól- nienie	Wynikłości z roku 1901.		Kwota budżetem uchwa- lona	W porównaniu z kwotą preli- mowaną, okazują się wynikłości mniejsze <i>większe</i>
rubryki	pozycyi		zł.	ct.	zł.	zł.
budżetu						
<b>Wydatki.</b>						
<b>Remuneracye i zapomogi.</b>						
I.	1	Żywicielkom za gorliwe dozorowanie dzieci i na potrzeby szkolne . . . . .	—	—	20	20
II.	2	Koszta utrzymania dzieci . . . . .	7.344	19	3 577	3.767
III.	3	Zapomogi dla położnic . . . . .	12.948	—	12.800	148
<b>Rozmaite wydatki.</b>						
IV.	4	Ryczałt na koszta pogrzebowe dzieci . . . . .	—	—	30	30
Ogólna suma wydatków .			20.292	19	16.427	3.915 50
						+ 3.865
<b>Uzasadnienie różnic.</b>						
Do rubr. I. i IV. nie było żadnego wydatku z tego tytułu.						
" " <i>II. Wydatek większy</i> , ponieważ przyjęto do zakładu „Dzieciątka Jezus“ w Bobrku znaczną ilość podrzutków i za większym wynagrodzeniem, wynoszącym po 14 K. miesięcznie od dziecka bez różnicy wieku począwszy od 14/9 1901. (LW. 59.381/98 i 77.374/900).						
" " <i>III. Wydatek większy</i> z powodu większej ilości położnic, które się poddały praktyce lekarskiej.						
<b>Dochody.</b>						
I.	1	Dotacya z funduszu krajowego . . . . .	20.292	19	16.427	+ 3.865
<b>Uzasadnienie różnic.</b>						
Do rubr. I. Dochód większy w miarę większych wydatków.						



V.

Krajowy zakład dla obłąkanych na Kulparkowie.


---

# ZAMKNIĘCIE RACHUNKU

za rok

1901.

Wykaz należności czynnych i biernych na str. 298.



LW. 35575/1902.





## Krajowy zakład dla obłąkanych na Kulparkowie. Wydatki.

Liczba		Poszczególnienie	Wydatki w roku 1901.		Kwota budżetem uchwa- lona	W porównaniu z kwotą preli- minowaną okazu- jącą się wydatki mniejsze większe
rubryki	pozycyi		K.	g.	K.	
budżetu			K.			
<b>Wydatki.</b>						
<b>I. Płace i emolumenta etatowe.</b>						
1		Dyrektor: a) płaca . . . . .	4.400	—	4.400	—
		b) dodatek osobisty . . . . .	1.600	—	1.600	—
		c) dodatki pięcioletnie . . . . .	1.800	—	1.800	—
2		2 prymaryuszów: a) płaca . . . . .	6.000	—	6.000	—
		b) relutum za wikt . . . . .	1.632	—	1.632	—
		c) dodatki pięcioletnie . . . . .	1.137	77	1.138	—
3		2 sekundaryuszów: a) płaca . . . . .	4.000	—	4.000	—
		b) relutum za wikt . . . . .	1.632	—	1.632	—
		c) dodatki pięcioletnie . . . . .	653	33	654	—
4		2 kapelanów: a) płaca . . . . .	1.600	—	1.600	—
		b) wikt w naturze gr.-kat. kapelana . . . . .	572	31	600	28
		c) relutum za wikt rz.-kat. . . . .	600	—	600	—
		d) dodatki pięcioletnie . . . . .	600	—	600	—
5		Rządca: a) płaca . . . . .	2.400	—	2.400	—
		b) relutum za wikt . . . . .	816	—	816	—
		c) dodatki pięcioletnie . . . . .	1.200	—	1.200	—
6		2 oficyałów: a) płaca . . . . .	4.240	—	4.240	—
		b) dodatki osobiste . . . . .	1.200	—	1.200	—
		c) dodatki pięcioletnie . . . . .	1.200	—	1.200	—
7		2 pisarzy: a) płaca . . . . .	2.400	—	2.400	—
		b) relutum za wikt . . . . .	1.440	—	1.440	—
		c) dodatki pięcioletnie . . . . .	320	—	320	—
8		Maszynista: a) płaca . . . . .	1.200	—	1.200	—
		b) relutum za wikt . . . . .	720	—	720	—
9		Woźny: a) płaca . . . . .	1.000	—	1.000	—
		b) dodatek na ubiór . . . . .	100	—	100	—
		c) dodatki pięcioletnie . . . . .	180	—	180	—
10		Odźwierny przy furcie zakł. a) płaca . . . . .	1.000	—	1.000	—
		b) dodatek na ubiór . . . . .	100	—	100	—
		c) dodatki pięcioletnie . . . . .	120	—	120	—
11		Odźwierny przy bramie wjazd. a) płaca . . . . .	1.000	—	1.000	—
		b) dodatek na ubiór . . . . .	100	—	100	—
		<b>Razem . . . . .</b>	<b>46.963</b>	<b>41</b>	<b>46.992</b>	<b>28</b>
12		Do tego: Zaliczki na płace . . . . . 4.300 K. — g. a po strąceniu rat bieżących 1.445 „ 25 „	2.854	75	2.000	854
		<b>Suma rubryki I. . . . .</b>	<b>49.818</b>	<b>16</b>	<b>48.992</b>	<b>28</b> <b>854</b> <b>+826</b>

## Wydatki. Krajowy zakład dla obłąkanych na Kulparkowie.

Liczba		Poszczególnienie	Wydatki w roku 1901.		Kwota budżetem uchwalona	W porównaniu z kwotą prelimitowaną okazują się wydatki mniejsze większe
rubryki	pozytywi		K.	g.	K.	
budżetu			K.	g.	K.	
		Do poz. 4 lit. b). Wydatek mniejszy, wedle rzeczywistego kosztu wikt.				
		" " 12. Wydatek większy znajdzie pokrycie w zwrotach ściąganych z płac ratami miesięcznymi a pobieranych do Rub. V. poz. 11. dochodu.				
II.		<b>Koszta utrzymania osób nieetatowych.</b>				
13		19 Sióstr Miłosierdzia oddziałowych:				
		a) płaca . . . . . 3.040 K. — gr.				
		b) wikt z piecz. i dodat. 8.265 " — "	11.305	—	11.400	95
14		Dyetaryusz: a) płaca . . . . . 912 K. 50 gr.				
		b) relutum za wikt . . . . . 720 " — "	1.632	50	1.633	—
15		Służba wyższa: a) płaca ślusarza 600 K. — gr.				
		" stolarza 480 " — "				
		" krawca 360 " — "				
		" szewca 360 " — "				
		" 2 palaczy . . . . . 672 " — "	2.472	—	2.472	—
		przy maszynie parowej . . . . . 672 " — "	2.502	96	2.700	197
		b) wikt z piecz. 6 osób służby wyż.	200	—	200	—
		c) gratyfikacye . . . . .				
16		Służba oddziałowa: a) płaca . . . . . 20.869 K. 76 gr.				
		b) dodatki				
		z tytułu podwyższenia płac 3.140 " 36 "				
		c) wikt z pieczywem . . . . . 27.714 " 58 "				
		d) gratyfikac. . . . . 600 " — "				
		e) na bluzy . . . . . 1.326 " — "	53.650	70	53.740	90
17		Premie dla dozorczy . . . . .	119	60	120	—
18		Służba domowa: a) płaca . . . . . 2.358 K. 52 gr.				
		b) wikt z piecz. 2.932 " 28 "				
		c) gratyfikacye . . . . . 100 " — "				
		d) bluzy . . . . . 169 " — "	5.559	80	5.895	336
		<b>Suma rubryki II. . . . .</b>	<b>77.442</b>	<b>56</b>	<b>78.160</b>	<b>— 718</b>
		Do poz. 13—15. Wydatki mniejsze wedle rzeczywistego kosztu.				
		" " 16—18. Wydatki mniejsze z powodu interkalaryów i niższego wynagrodzenia nowo przyjętej służby.				

## Krajowy zakład dla obłąkanych na Kulparkowie. Wydatki.

Liczba		Poszczególności	Wydatki w roku 1901.		Kwota budżetem uchwa- lona	W porównaniu z kwotą prelim. okazują się wydatki mniejsze większe
rubryki	pozycyi		K.	g.	K.	
budżetu			K.			
III.		<b>Pensye i emerytury:</b>				
	19	Burghardt Franciszka, wdowa po kontrolorze . . . . .	38	—	38	—
	20	Kłosowska Teresa, b. dozorczyńni . . . . .	—	—	96	96
	21	Dr. Dobiński Włodzimierz, b. prymaryusz . . . . .	1.133	32	1.134	1
	22	Węgrzyn Jan, b. dozorca . . . . .	120	—	120	—
	23	Krzyżak Antoni, b. dozorca . . . . .	288	—	288	—
	24	Południak Anna, b. dozorczyńni . . . . .	240	—	240	—
	25	Dr. Pluciński Michał, b. prymaryusz . . . . .	3.595	20	3.596	1
	26	Dzuła Roman, b. dozorca . . . . .	160	—	160	—
	27	Długosz Apolonia, b. dozorczyńni . . . . .	192	—	192	—
	28	Krzyżanowska Michalina, wdowa po maszyniście . . . . .	650	—	650	—
	29	Hinke Filomona, b. dozorczyńni . . . . .	272	—	272	—
	29a	Olszowy Jędrzej, b. dozorca . . . . .	64	—	—	64
		Suma rubryki III. . . . .	6.752	52	6.786	64
		<i>Do poz. 20. Wydatek mniejszy z powodu śmierci pensjonistki.</i>				98
		<i>" " 29a. Wydatek niepreliminowany stanowi nowo przyznaną emeryt. (LW. 87123/1900).</i>				64
						—34
IV.		<b>Zaopatrzenia, odstawne i dary z łaski.</b>				
	30	Christl Laura, sierota po kontrolorze . . . . .	14	—	14	—
	31	Tobiasiewicz Edward, b. dozorca dożywot. zapomoga . . . . .	120	—	120	—
	32	Kamiński Jan, " " " . . . . .	72	—	72	—
		Suma rubryki IV. . . . .	206	—	206	—
V.	33	<b>Odprawy i spłaty kwartałów pośmiertnych.</b>	40	—	80	— 40
		<i>Do poz. 33. Wydatek mniejszy wedle potrzeby.</i>				
VI.		<b>Remuneracye i zapomogi.</b>				
	34	Za sprawdzanie recept . . . . .	11	87	260	249
	35	Remuneracye i zapomogi . . . . .	2.000	—	2.000	—
		Suma rubryki VI. . . . .	2.011	87	2.260	— 249
		<i>Do poz. 34. Wydatek mniejszy w stosunku do poniesionych wydatków na leki.</i>				

## Wydatki. Krajowy zakład dla obłąkanych na Kulparkowie.

Liczba	Poszczególności	Wydatki w roku 1901.		Kwota budżetem uchwalona	W porównaniu z kwotą, prelim. okazują się wydatki mniejsze większe
		K.	g.		
VII.	<b>Koszta gospodarcze zakładu.</b>				
36	Żywienie chorych :				
	a) zwykła strawa i dodatki . . . . .	107.877	66	100.000	7.878
	b) 5 Sióstr Miłos.: α) płaca . . . . . 800 K. — gr.				
	β) wikt z dod. 2.175 „ — „	2.975	—	3.000	25
	c) służba kuchenna i magazynowa :				
	α) płaca . . . . . 1.675 K. 72 gr.				
	β) wikt . . . . . 2 629 „ 57 „				
	γ) fartuchy, czepki i bluzy . . . . . 168 „ — „				
	δ) gratyfikacye . . . . . 80 „ — „	4.553	29	4.664	111
	d) drzewo i węgle do kuchni . . . . .	8.257	55	7.200	1.057
	e) naczynia i sprzęty kuchenne . . . . .	939	80	1.200	260
	f) pieczywo z piekarzem i drzewem . . . . .	19.941	29	22.000	2.059
	g) wino dla chorych . . . . .	1.304	64	1.000	305
37	Opał sal, łazienek i innych ubikacyj . . . . .	20.169	98	17.000	3.170
38	Oświetlenie naftą . . . . .	5.084	42	4.400	684
39	Sprzęty gosp.: α) zakupno i naprawa . . . . .	4.513	86	4.600	86
	β) Siostra Miłosierdzia :				
	α) płaca . . . . . 160 K. — gr.				
	β) wikt z dodat. 435 „ — „	595	—	600	5
40	Utrzymanie 2 par koni z dwoma furmanami, naprawą wozów, uprząży i t. p. . . . .	3.609	79	3.200	410
41	Utrzymanie parku i ogrodów spacerowych . . . . .	442	24	400	42
42	Utrzymanie pralni :				
	a) drzewo, praczki i inne potrz. 11.399 K. 56 gr.				
	b) gratyfikacya praczek . . . . . 80 „ — „	11.479	56	10 280	1.200
	c) 2 Siostra Miłosierdzia :				
	α) płaca . . . . . 320 K. — gr.				
	β) wikt z piecz. i dodatkami . . . . . 870 „ — „	1.190	—	1.200	10
43	Bielizna, pościel i odzież :				
	a) zakupno i naprawa . . . . .	16.026	37	16.000	26
	b) Siostra Miłosierdzia :				
	α) płaca . . . . . 160 K. — gr.				
	β) wikt z dodatkami . . . . . 435 „ — „	595	—	600	5
	c) 3 szwaczki :				
	α) płaca . . . . . 432 K. — gr.				
	β) wikt z pieczywem . . . . . 428 „ 87 „	860	87	892	31
44	Stoma do sienników . . . . .	1.654	94	1.800	145
	<b>Suma rubryki VII. . . . .</b>	<b>212.071</b>	<b>26</b>	<b>200.036</b>	<b>14 722</b>
					<b>2.737</b>
					<b>+12 035</b>

Do poz. 36 a). Wydatek większy z powodu nieco droższych artykułów żywności i większej ilości dni leczenia. W roku 1900 wynosiła ilość dni leczenia 284,045 zaś w roku 1901 296,450 dni zatem więcej o 12,405 dni.

„ „ 36 b) i c). Wydatki mniejsze wedle rzeczywistego kosztu wikt.

„ „ 36 d). Wydatek większy z powodu wyższych cen węgla kamiennego i drzewa opałowego.

„ „ 36 e). Wydatek mniejszy wedle potrzeby.

„ „ 36 f). Wydatek mniejszy z powodu niższych cen mąki.

„ „ 36 g) Wydatek większy, wedle ordynacyi lekarskiej i wyższych cen wina.

## Krajowy zakład dla obłąkanych na Kulparkowie. Wydatki.

- Do poz. 37. *Wydatek większy* z powodu wyższych cen węgla i drzewa.  
 " " 38. *Wydatek większy* z powodu wyższych cen nafty i większego zapotrzebowania wskutek wzmagającej się ilości chorych.  
 " " 39. *Wydatki mniejsze* wedle potrzeby.  
 " " 40. *Wydatek większy* z powodu wyższych cen owsa i siana.  
 " " 41. " " wskutek sprawienia nowych ławek w parku.  
 " " 42 a). " " ponieważ ceny opału były wyższe i prac musiano więcej bi liczny wskutek większej ilości chorych.  
 " " 42 c). *Wydatek mniejszy* wedle rzeczywistej potrzeby.  
 " " 43 a). *Wydatek nieco większy* wedle potrzeby.  
 " " 43 b) c). *Wydatki mniejsze* gdyż wikt kosztował mniej.  
 " " 44. *Wydatek mniejszy* z powodu korzystniejszych cen słomy.

Liczba		Poszczególnienie	Wydatki w roku 1901.		Kwota budżetem uchwalona	W porównaniu z kwotą prelim. okazującą się wydatki mniejsze
rubryki	pozycyi		K.	g.	K.	
budżetu			K.	K.	K.	
VIII.		<b>Koszta gospodarcze folwarku.</b>				
	45	Gospodarstwo rolne z kosztami utrzymania dozorey robót, krowiarni, chowu trzody i rzezi wołów	24.284	61	26.400	2.115
	46	Utrzymanie ogrodów warzywnych z kosztem utrzymania ogrodnika	2.208	53	2.200	8
	47	Podatek gruntowy z ekwiwalentem	160	—	200	40
	48	Asekuracja budynków gospodarskich i krescencyi od ognia i nieprzewidziane wydatki folwarku	165	03	160	5
		<u>Suma rubryki VIII.</u>	26.818	17	28.960	13 2.155
						— 2.142
		<i>Do poz. 45. Wydatek mniejszy</i> gdyż przeważa część robót wykonano chorymi tańszym kosztem.				
		" " 46. <i>Wydatek większy</i> wedle potrzeby.				
		" " 47—48. <i>Wydatek w ogóle mniejszy</i> wedle wymiaru c. k. Urzędu podatkowego i Towarzystwa asekuracyjnego.				
IX.		<b>Koszta sanitarne.</b>				
	49	Lekarstwa	591	71	1.000	408
	50	Potrzeby sanitarne	9.964	57	10.000	35
	51	Instrumenta chirurgiczne	147	97	200	52
	52	Utrzymanie prosektoryum	115	08	120	5
	53	Koszta pogrzebowe ubogich chorych i Sióstr Miłosierdzia, tudzież utrzymanie cmentarza	490	40	500	10
		<u>Suma rubryki IX.</u>	11.309	73	11.820	— 510
		<i>Do poz. 49. Wydatek mniejszy</i> wedle ordynacyi lekarskiej.				
		" " 50—52. <i>Wydatki mniejsze</i> wedle potrzeby.				
		" " 53. <i>Wydatek mniejszy</i> z powodu mniejszej śmiertelności.				



## Wydatki. Krajowy zakład dla obłąkanych na Kulparkowie.

Liczba		Poszczególnienie	Wydatki w roku 1901.		Kwota budżetem uchwalona	W porównaniu z kwotą preliminarynowaną okazują się wydatki mniejsze większe
rubryki	pozycyi		K.	g.	K.	
budżetu			K.		K.	
X.		<b>Koszta kancelaryjne.</b>				
	54	Druki, litografie, potrzeby do pisania, koszta insercyjne i t. p. . . . .	957	47	900	+ 58
		<i>Do poz. 54. Wydatki większe stanowią przeważnie koszta insercyjne za ogłoszenia rozmaitych dostaw dla zakładu.</i>				
XI.	55	<b>Koszta kapliczne . . . . .</b>	551	76	500	+ 52
		<i>Do poz. 55. Wydatek większy wedle potrzeby.</i>				
XII.		<b>Koszta utrzymania budynków, dróg dojazdowych i urządzeń.</b>				
	56	Konserwacye i reparacye z pokostowaniem podłóg, czyszczenie kanałów i filtra: 1. zwyczajne . . . . .	10.593	13	12.000	1.407
	—	2. <b>nadzwyczajne:</b> Na pokrycie 1/4 części dachu na głównym budynku zakładowym (III. rata) . . . . .	<b>5.287</b>	<b>83</b>	<b>4.450</b>	<b>838</b>
	57	Gratyfikacya dla służby za robotę szklarską . . . . .	80	—	80	—
	58	Utrzymanie urządzeń mechanicznych . . . . .	864	09	1.400	536
	59	Asekuracya budynków i ruchomości . . . . .	1.181	09	1.200	19
	60	Kominiarze i straż ogniowa . . . . .	1.133	50	1.200	66
	61	Utrzymanie dróg dojazdowych . . . . .	1.600	—	1.600	—
		Razem : { 1. zwyczajne . . . . .	15.451	81	17.480	2.028
		2. <b>nadzwyczajne</b> . . . . .	<b>5.287</b>	<b>83</b>	<b>4.450</b>	<b>838</b>
						2.028
		Suma rubryki XII. . . . .	20.739	64	21.930	<b>838</b>
						— 1.190

Do poz. 56. 1). Wydatek mniejszy ponieważ roboty konserwacyjne wykonywano we własnym zarządzie tańszym kosztem.

" " 56. 2) Wydatek większy z powodu wyższych cen blachy cynkowej zakupionej do krycia dachu.

" " 58 i 60. Wydatki mniejsze wedle potrzeby.

" " 59 " " wedle wymiaru premii asekuracyjnej.

## Krajowy zakład dla obłąkanych na Kulparkowie. Wydatki.

Do poz. 61. Z przyzwołonego na 1901 r. kredytu w kwocie . . . . . 1.600 K. — gr.  
 wydano faktycznie tylko . . . . . 1.124 „ 76 „  
 pozostałą zaś resztę kredytu w kwocie . . . . . 475 „ 24 „  
 przeniesiono na rachunek 1902 roku na dokończenie rozpoczętych robót.  
 (L.W. 61756/1900).

Liczba	Poszczególności	Wydatki w roku 1901.		Kwota budżetem uchwalona	W porównaniu z kwotą prelim. okazują się wydatki mniejsze większe
		K.	g.	K.	
XIII. 62	<b>Podatki z ekwiwalentem i daniny.</b>	80	33	200	— 120
	<i>Do poz. 62. Wydatek mniejszy</i> wedle wymiaru c. k. Urzędu podatkowego.				
XIV.	<b>Rozmaite.</b>				
63	Utrzymanie biblioteki lekarskiej . . . . .	443	78	400	44
64	Książki i czasopisma dla chorych . . . . .	536	20	500	36
65	Myto drogowe . . . . .	370	60	440	69
66	Przypadkowe:				
	a) Ubezpieczenie służby od wypadku choroby	105	94	90	16
	b) „ „ i robotników od wypadków . . . . .	345	95	280	66
	c) Zabawy z tańcami i wycieczki chorych	403	12	440	37
	d) Zastępstwo chorych i urlopowanych funkcyjonaryuszów . . . . .	772	38	1.000	228
	e) Koszta komisji . . . . .	30	40	40	10
	f) „ uroczystości rozdania nagród służbie dozorującej chorych . . . . .	101	88	160	58
	g) Ryczałt na wydatki przelozonego obszaru dworskiego . . . . .	40	—	40	—
	h) Fiakry dla Sióstr Miłosierdzia, ich spowiednika, inżyniera Wydziału krajowego, nadzorującego roboty konserwacyjne, pastora na pogrzeby ewangelików . . . . .	64	80	100	35
	i) Koszta przewozu i odstawienia umysłowo chorych do zwrotu od gmin przynależności	1.344	99	2.400	1.055
	k) Inne nieprzewidziane . . . . .	124	96	200	75
	l) na wykonanie planów i kosztorysu budowy schroniska dla obłąkanych nieuleczalnych, kredyt przeniesiony z r. 1900 (vide odnośne zamknięcie rachunku str. 299). . . . . 4.968 K. 22 gr. Z tego przeniesiono na rachunek roku 1902 nieużyta kwotę . . . . . 4.766 „ 72 „ pozostaje rzeczywisty wydatek . . . . . 201 K. 50 gr.	—	—	—	—
	<b>Suma rubryki XIV.</b>	4.685	—	6.090	162 1.567
	<i>Do poz. 63—64. Wydatki większe</i> spowodowane większą ilością chorych.				— 1.405
	„ „ 65. <i>Wydatki mniejsze</i> wedle potrzeby.				
	„ „ 66. a-k). <i>Wydatki w ogóle mniejsze</i> odpowiednie potrzebie.				

## Wydatki i dochody. Krajowy zakład dla obłąkanych na Kulparkowie.

Liczba		Poszczególnienie	Wydatki w roku 1901.		Kwota budżetem uchwalona	W porównaniu z kwotą prelim. okazują się wydatki dochody mniejsze większe
rubryki	pozytywi		K.	g.	K.	
budżetu			K.	g.	K.	
XV.	67	Wydatki z prawa patronatu i konkurencyi wynikłe . . . . .	118	72	120	—
—	68	Nadwyżka dochodów oddana funduszowi krajowemu . . . . .	88.587	52	54 580	+ 34.008
		<i>Do poz. 68. Wydatek większy z powodu korzystniejszych wyników zamknięcia.</i>				
<b><u>Dochody.</u></b>						
<b>I. Odsetki od kapitałów.</b>						
I.	1	a) 4% od oblig. propinacyjn. im. wart. 4.750 złr. = 9.500 K. 380 K. — h.				
		b) 4% od listów gal. Banku krajowego im. wart = 2.000 K. 80 „ — „	460	—	460	—
		Suma rubryki I. .	460	—	460	
<b>II. Dodatki.</b>						
	2	Od c. k. Skarbu relutum za drzewo opałowe . . . . .	1.233	75	1.120	114
	3	Od kasy miejskiej na utrzymanie drogi publicznej z Kulparkowa do Lwowa . . . . .	200	—	200	—
		Suma rubryki II. .	1.433	75	1.320	+ 114
		<i>Do poz. 2. Dochód większy z powodu wyższych cen drzewa.</i>				
<b>III. Dochody z dóbr.</b>						
	4	Dochód z gospodarstwa rolnego, krowiarni, chowu trzody i rzezi wołów . . . . .	31.477	08	32.160	683
	5	Dochód z ogrodów . . . . .	2.222	06	2.800	578
		Suma rubryki III. .	33.699	14	34.960	— 1.261
		<i>Do poz. 4. Dochód mniejszy wedle wyników gospodarstwa usprawiedliwiony nadto tem że i wydatki na gospodarstwo w Rubr. VIII. poz. 45. były mniejsze.</i>				
		<i>„ „ 5. Dochód mniejszy, z powodu mniej korzystnych zbiorów jarzyn i warzyw.</i>				

## Krajowy zakład dla obłąkanych na Kulparkowie Dochody.

Liczba		Poszczegól- nie	Dochody w roku 1901.		Kwota budżetem uchwa- lona	W porównaniu z kwotą prelimi- nowaną okazują się dochody mniejsze większe
rubryki	pozycyi					
budżetu				K.	g.	K.
IV.		<b>Zwroty kosztów leczenia.</b>				
	6	Od funduszu krajowego galicyjskiego . . . . .	391 583	78	360.000	31.584
	7	Od samopłacących . . . . .	67.313	53	56.000	11.313
	8	Od funduszy obekrajowych i innych publicznych . . . . .	1.881	60	3.000	1.118
		Suma rubryki IV. . . . .	460.778	91	419.000	42 897 1.118
		<i>Do poz. 6.—7. Dochody większe z powodu większej ilości dni leczenia (jak to przy Rubr. VII. poz. 36 a) wyjaśniono).</i>				+ 41.779
		<i>" " 8. Dochód mniejszy ponieważ ilość leczonych obekrajowców była mniejsza.</i>				
V.		<b>Rozmaite.</b>				
	9	Zwroty z zarobku chorych w myśl §. 22 statutu . . . . .	684	36	740	56
	10	" zaległych kosztów przewozu i odstawienia . . . . .	1.901	86	2.000	98
	11	" zaliczek udzielonych na płace . . . . .	2.447	44	2.600	152
	12	Przypadkowe: a) Ze sprzedaży rzeczy z użytku wydzielonych . . . . .	296	65	300	3
		b) Depozyta po zmarłych . . . . .	454	20	200	254
		c) Inne drobne nieprzewidziane . . . . .	34	40	40	6
		Suma rubryki V. . . . .	5.818	91	5 880	254 315
		<i>Do poz. 9. Dochód mniejszy zależny od ilości chorych użytych do robót.</i>				61
		<i>" " 10. Dochód mniejszy w miarę zrealizowanych rachunków.</i>				
		<i>" " 11. Dochód mniejszy stosownie do udzielonych zaliczek na płace.</i>				
		<i>" " 12. a) do c) Dochody w ogóle większe z powodu ich zmienności.</i>				

## W Y K A Z

### należytości czynnych i biernych z końcem roku 1901.

Liczba		Poszczegól- nienie	Należytości							
			ru- bryki	po- zycy	czynne				biernie	
					z lat ubiegłych		z roku bieżącego		z lat ubiegłych	z roku bieżącego
					K.	g.	K.	g.	K.	K.
budżetu										
		<b>A. Wydatki.</b>								
I.		<b>Place i emolumenta etatowe.</b>								
	12	Zaliczki na place . . . . .	4.214	13	2.854	75	—	—		
X.		<b>Koszta kancelaryjne.</b>								
	54	Zaliczki na stemple udzielone c. k. Prokuratorowi Skarbu do procesów o koszta leczenia . . . . .	54	92	—	—	—	—		
		Suma A.	4.269	05	2.854	75	—	—		
		<b>B. Dochody.</b>								
IV.		<b>Zwroty kosztów leczenia.</b>								
	7	Od samopłacących . . . . .	8.018	98	—	—	—	—		
	8	Od funduszków obcokrajowych i in- nych publicznych . . . . .	4.503	—	363	20	—	—		
	—	Od stron rozmaitych i niewysledzo- nych . . . . .	79 195	28	78.984	80	—	—		
V.		<b>Rozmaite.</b>								
	10	Koszta przewozu i odstawienia przy- padające do zwrotu od gmin przy- należności . . . . .	3.211	90	1.344	99	—	—		
	12	Należytość z c. k. pocztowej kasy oszczędności im. wart. . . . .	200	—	—	—	—	—		
	"	Zaliczki na place z lat ubiegłych po byłym sekundaryuszu . . . . .	704	—	—	—	—	—		
		Suma B.	95.833	16	80.692	99	—	—		
		Do tego:								
		Suma A.	4.269	05	2.854	75	—	—		
		Razem . . . . .	100.102	21	83.547	74	—	—		
		Ogółem . . . . .	183 649	95	—	—	—	—		
		po strąceniu stanu biernego	—	—	—	—	—	—		
		pozostaje czysty stan czynny	183 649	95	—	—	—	—		



VI.

Krajowy szpital św. Łazarza

w Krakowie.

---

# ZAMKNIĘCIE RACHUNKU

za rok

1901.

Wykaz należności czynnych i biernych na st. 314.

---

LW. 39.047/1902.





Krajowy szpital św. Łazarza w Krakowie.

**Porównanie sumaryczne.**

kwot preliminowanych z rzeczywistemi wynikłosciami:

<i>Wydatki</i> preliminowane bez nadwyżki dochodów wynosiły . . . . .	470.845 K.	
„ rzeczywiste bez nadwyżki dochodów wynosiły . . . . .	<u>497.180 „</u>	
są zatem <i>większe</i> o . . . . .		26.335 K.
<i>Dochody</i> preliminowane bez dotacyi wynosiły . . . . .	511.564 K.	
„ rzeczywiste bez dotacyi wynosiły . . . . .	<u>518.966 „</u>	
czyli są <i>większe</i> o . . . . .		7.402 „
<i>Wynik</i> wogóle jest <i>mniej korzystny</i> o różnicę w kwocie . . . . .		18.933 K.
zgodnie z pobraną większą dotacją od funduszu krajowego		
w kwocie . . . . .	10.281 K.	
a mniejszą nadwyżką dochodów w kwocie . . . . .	<u>8.652 „</u>	
razem jak wyżej . . . . .	18.933 K.	

**Wydatki.**

**Krajowy szpital św. Łazarza w Krakowie.**

Liczba rubryki i pozycji budżetu	Poszczególności	O d z i a ł								Razem	Kwota budżetem uchwalona	Z porównania z kwotą, preliminarzowa okazała się wydatki miało być większe	
		I.		II.		III.		IV.					
		chorych		położnic		syfilitycznych		obłąkanych					
		Wydatki w roku 1901.											
		K.	g.	K.	g.	K.	g.	K.	g.	K.	g.	K.	g.
<b>Wydatki.</b>													
I.	<b>Płace i emolumenta etatowe.</b>												
1	Dyrektor:												
	a) płaca . . . . .	3.200											
	b) dodatek osobisty . . . . .	2.000											
	c) dodatek pięcioletni . . . . .	600											
	d) relutum za mieszk. . . . .	1.200											
		3.640		700		1.330		1.330		7.000		7.000	
2	5 prymaryuszów:												
	a) płaca . . . . .	12.000											
	b) dodatki pięcioletnie . . . . .	2.863	33										
		8.800				2.463	33	3.600		14.863	33	16.000	1.137
3	2 profesorów jako prymaryuszów dla okulistyki i położnictwa . . . . .	1.300		1.300						2.600		2.600	
4	7 sekundaryuszów I. kl. . . . .	5.600		1.400		1.400		1.400		9.800		9.800	
5	7 „ II. kl. . . . .	5.866	61			1.200		1.199	97	8.266	58	8.400	133
6	3 praktykantów, adjutum po 600 K. . . . .	1.800								1.800		1.800	
7	Akuszka:												
	a) płaca . . . . .	800											
	b) wikt II. klasy . . . . .	510								1.310		1.310	
8	Aptekarz:												
	a) płaca . . . . .	1.600											
	b) dodatek osobisty . . . . .	400											
	c) podatki pięcioletnie . . . . .	600											
	d) dodatek na mieszk. . . . .	400								3.000		3.000	
		1.560		300		570		570		3.000		3.000	
9	Prosektor, płaca . . . . .	1.482	14	23	57	27	21	67	08	1.600		1.600	
10	Chemik patologii . . . . .	728		140		266		266		1.400		1.400	
11	Kapelan:												
	a) płaca . . . . .	1.200											
	b) dodatek na mieszk. . . . .	400								1.600		1.600	
		832		160		304		304		1.600		1.600	
12	Rządca:												
	a) płaca . . . . .	2.400											
	b) dodatek osobisty . . . . .	520											
	c) dodatek pięcioletni . . . . .	400											
	d) wikt I. kl. . . . .	800								4.120		4.120	
		2.142	40	412		782	80	782	80	4.120		4.120	
13	2 oficyałów:												
	a) płaca . . . . .	4.000											
	b) dodatki aktywalne . . . . .	600											
	c) dodatek pięcioletni . . . . .	300								4.900		4.900	
		2.548		490		931		931		4.900		4.900	
14	2 pisarzy:												
	a) płaca . . . . .	2.400											
	b) dodatki na mieszk. . . . .	400											
	c) dodatek pięcioletni . . . . .									2.800		3.000	200
		1.456		280		532		532		2.800		3.000	200
15	Pisarz w izbie przyjęcia chorych:												
	a) płaca . . . . .	1.200											
	b) wikt II. kl. (wzmocn.) . . . . .	577	07										
	c) dodatek pięcioletni . . . . .	153											
	d) dodatek na mieszk. . . . .	200								2.130	07	2.153	23
		1.107	64	213	01	404	71	404	71	2.130	07	2.153	23
16	2 aplikantów:												
	a) płaca . . . . .	1.000											
	b) dodatki osobiste . . . . .	95											
		569	40	109	50	208	05	208	05	1.095		2.264	1.169
17	Maszynista:												
	a) płaca . . . . .	1.200											
	b) relutum za wikt . . . . .	720								1.920		1.920	
		998	40	192		364	80	364	80	1.920		1.920	
	<b>Do przeniesienia . . . . .</b>	40.430	59	7.030	08	10.783	90	11.960	41	70.204	98	72.867	2.662























## Wykaz

## należytości czynnych i biernych z końcem roku 1901.

Liczba rubryki	poz. budżetu	Poszczególnienie	Należytości										
			czynne				biernie						
			z lat ubiegłych		z roku bieżącego		z lat ubiegłych		z roku bieżącego				
			K.	g.	K.	g.	K.	g.	K.	g.			
		<b>A) Wydatki.</b>											
I.		<b>Płace i emolumenta etetowe.</b>											
	21	Zaliczki na płace . . . . .	167	50	1.283	75	—	—	—	—			
XIII		<b>Rozmaite.</b>											
	79	Dzierżawca Tropiszowa zwrot kosztów kontra- ktu dzierżawy . . . . . 489-50 K.											
	"	Różne inne . . . . . 118-22 „	607	72	—	—	—	—	—	—			
		<u>Suma A. . . . .</u>	<u>775</u>	<u>22</u>	<u>1.283</u>	<u>75</u>	<u>—</u>	<u>—</u>	<u>—</u>	<u>—</u>			
		<b>B) Dochody.</b>											
I.		<b>Odsetki od efektów, kapitałów i fundacyj.</b>											
	2	Kabał w Olkuszcu . . . . .	679	32	18	87	—	—	—	—			
II.		<b>Dochody z dóbr i realności.</b>											
	6	Uzynsz z Przegini duchownej . . . . .	—	—	100	—	—	—	—	—			
III.		<b>Zwroty kosztów leczenia.</b>											
	12	Od samopłacących . . . . .	458	72	—	—	—	—	—	—			
	13	Od funduszków obokrajowych i in- nych publicznych . . . . .	2.731	44	18	94	—	—	—	—			
	—	Od stron rozmaitych niewysledzonych	138.684	39	91.766	92	—	—	—	—			
IV.		<b>Rozmaite.</b>											
	14	Gazownia miejska w Krakowie zwrot n. dpłaty za gaz 2.635-92 K. Morawski Wydział kra- jowy, zwrot kosztów odstawienia chorej 39-40 „	39	40	2.635	92	—	—	—	—			
V.		<b>Zwroty od c. k. Skarbu państwa.</b>											
	16	Zwrot nadwyżki za leczenie cho- rych ponad normę szpitalną w c. k. szkole położonych . . . . .	4.761	74	2.485	91	97	26	—	—			
	17	Zwrot nadwyżki za leczenie cho- rych po nad normę szpitalną w c. k. klinice syfilitycznej . . . . .	2.263	21	2.800	94	—	—	—	—			
		<u>Suma B. . . . .</u>	<u>149.618</u>	<u>22</u>	<u>99.827</u>	<u>50</u>	<u>97</u>	<u>26</u>	<u>—</u>	<u>—</u>			
		Do tego: Suma A. . . . .	775	22	1.283	75	—	—	—	—			
		<u>Razem . . . . .</u>	<u>150.393</u>	<u>44</u>	<u>101.111</u>	<u>25</u>	<u>97</u>	<u>26</u>	<u>—</u>	<u>—</u>			
		Ogółem . . . . .	251.504	69	—	—	97	26	—	—			
		po strąceniu stanu biernego . . . . .	97	26	—	—	—	—	—	—			
		<u>Pozostaje czysty stan czynny . . . . .</u>	<u>251.407</u>	<u>43</u>	<u>—</u>	<u>—</u>	<u>—</u>	<u>—</u>	<u>—</u>	<u>—</u>			



## VII. Fundusz policyi krajowej.

Zamknięcie rachunku za rok 1901.

Liczba		Poszczególnienie	Wydatki w roku 1901		Kwota budżetem uchwalona	W porównaniu z kwotą prelim. okazującą się wynikłości mniejsze większe
rubryki	pozycyi		K.	g.		
budżetu						K.
		<b>Wydatki.</b>				
I.	1	Utrzymanie więźniów w domu przymusowej pracy i poprawy . . . . . 9.231 K. 82 g. od tego zwrot korelatywny dochodów. . . . . 6 „ — „				
		Czysty wydatek . . . . .	9.225	82	6.800	2.426
II.	2	Sporządzenie planów i kosztorysów założyć się mającej osady poprawnej dla nieletnich prze- stępców . . . . .	800	—	—	800
III.	3	Rozmaite . . . . .	—	—	10	10
		Suma wydatków . . . . .	10.025	82	6.810	+3.226
—	—	Nadwyżka dochodów przeniesiona do funduszu krajowego . . . . .	870	92	4.185	—10 —3.314
		Suma wszystkich wydatków . . . . .	10.896	74	10.995	+3.226 —3.324
						—98
		<b>Uzasadnienie różnic.</b>				
		<i>Do rubr. I. wydatek większy, albowiem rachunki za utrzymanie więźniów w r. 1900, przedło- żyły dyrekcye odnośnych zakładów dopiero w roku 1901 i w tym też roku likwido- wano o tyle większe koszta.</i>				
		<i>„ „ II. wydatek większy, ponieważ wypłacono architekcie Michałowi Kowalcukowi resztę należytości za sporządzenie planów i ko- sztorysów, mającej się budować osady po- prawczej dla nieletnich chłopców 800 K., która to kwota uchwaloną była przez Wy- soki Sejm w budżecie na rok 1899 (LW. 24.900/98).</i>				
		<i>„ „ III. Wydatków nie było.</i>				
		<i>„Nadwyżka dochodów“ mniejsza o 3.314 K. jako wynik ogólny od budżetu niekorzystniejszy wskutek większego wydatku w rubr. I. i II.</i>				

## VII. Fundusz policyi krajowej.

Zamknięcie rachunku za rok 1901.

Liczba		Poszczególnienie	Dochody w roku 1901		Kwota budżetem uchwalona	W porównaniu z kwotą prelin. okazują się wynikłości mniejsze większe	
rubryki	pozycyi		K.	g.			K.
budżetu			K.	g.	K.	K.	
		<b>Dochody.</b>					
		<b>Odsetki.</b>					
I.	1	5% od kapitału zhipotekowanego na realności w Krakowie w kwocie 109 zł. polsk. 1 gr.	2	74	3	—	
	2	4% od listów zastawnych Banku krajowego	10.784	—	10.992	—208	
	3	4% od obligacyj kolejowych Banku krajowego 220 K. od tego zapłacono odsetki bierne 110 K.	110	—	—	+110	
	4	4% od książeczki Banku krajowego	—	—	—	—	
		Suma rubryki I.	10.896	74	10.995	—98	
II.	5	<b>Rozmaite</b>	—	—	—	—	
		Suma wszystkich dochodów	10.896	74	10.995	—98	
		<b>Uzasadnienie różnic.</b>					
		<i>Do rubr. I. poz. 2. Dochód mniejszy, z powodu wylosowania części tych efektów, a zakupna w ich miejsce innego gatunku efektów</i>					
		<i>" " I. poz. 3. Dochód większy, z powodu zakupna tego gatunku efektów w miejsce wylosowanych w poz. 2.</i>					

### Wykaz należności z końcem roku 1901.

Liczba		Poszczególnienie	Należności							
rubryki	pozycyi		czynne				bierne			
			z lat ubiegłych		z roku bieżącego		z lat ubiegłych		z roku bieżącego	
budżetu			K.	g.	K.	g.	K.	g.	K.	g.
		<b>Wydatki.</b>								
I.	1	Utrzymanie więźniów w domu przymusowej pracy i poprawy	831	80	891	30	—	—	—	—
		Razem	831	80	891	30	—	—	—	—
		<u>Czysty stan czynny</u>	—	—	1.723	10				
		LW. 35.570/1902.								



## VIII.—XI.

### **VIII. Fundusz pożyczki krajowej**

**z roku 1873.**

(Str. 318.)

---

### **IX. Fundusz pożyczki krajowej**

**z roku 1883.**

(Str. 320.)

---

### **X. Fundusz pożyczki krajowej**

**z roku 1891.**

(Str. 322.)

---

### **XI. Fundusz pożyczki krajowej**

**z roku 1893.**

(Str. 323.)

---

## **ZAMKNIĘCIE RACHUNKU**

**za rok 1901.**

---



## VIII. Fundusz pożyczki krajowej z roku 1873.

Liczba		Poszczególne	Wynikłości w roku 1901		Kwota budżetem uchwalona	W porównaniu z kwotą prelim. okazują się wynikiłości mniejsze większe
rubryki	pozycyi		K	gr		
budżetu				K	gr	K
<b>Wydatki.</b>						
I.	1	Umorzenie pożyczki przez losowanie obligacyj	35.200	—	20.600	+14.600
II.	2	Wypłata kuponów od oblig. w obiegu będących	612	—	618	—6
III.	<b>Koszta administracyjne.</b>					
	3	C. k. Skarbowi Państwa 10% podatek rentowy od kuponów	78	—	62	+16
	4	Temuż należytości stemplowe	9	38	9	—
	5	Bankom za pośrednictwo w wypłacie kuponów i obligacyj ¼% prowizyi	9	69	25	—15
	6	Druki, inseraty portorya i t. p.	89	08	100	—11
Suma wydatków			35.998	15	21.414	+14.616
<b>Uzasadnienie różnic.</b>						+14.584
<p><i>Do poz. 1. Wydatek większy z powodu, że zgłoszono większą ilość restantów do wypłaty. Z emitowanych obligacyj na 3,200.000 K wylosowano zgodnie z planem umorzenia od roku 1874 do końca roku 1901 w łącznej kwocie . . . . 1,325.600 K</i></p> <p><i>splacono i ściągnięto z obiegu:</i></p> <p><i>a) od r. 1874 do 1901 . . . . . 1,342.600 „</i></p> <p><i>b) fundusz pożyczki z r. 1883 wykupił z obiegu . 1,544.000 „</i></p> <p><i>c) własne obligacje przedziurawione . . . . . 309.600 „ 3,196.200 „</i></p> <p><i>pozostaje do spłacenia z końcem roku 1901 . . . . . 3.800 K</i></p> <p><i>Do poz. 2. Różnica mało znacząca.</i></p> <p><i>Do poz. 3. Wydatek większy z powodu wypłacenia c. k. Skarbowi Państwa zaległego podatku.</i></p> <p><i>Do poz. 5. i 6. Wydatek mniejszy stosownie do rzeczywistej potrzeby.</i></p>						
<b>Dochody.</b>						
I.	1	Zwrot kapitałów wypożyczonych Wydz. pow.				
II.	2	6% odsetki od kapitałów wypożyczonych Wydziałom powiatowym	400	—	400	—
	3	10% i 6% odsetki od Wydziałów powiatowych za niedotrzymanie terminów				
III.	4	Uposażenie z funduszu krajowego (Rubr. XIV. poz. 236) na pokrycie niedoboru	35.598	15	21.014	+14.584
Suma dochodów			35.998	15	21.414	+14.584

## VIII. Fundusz pożyczki krajowej z roku 1873.

### Uzasadnienie różnic.

Do poz. 4. Dochód większy wedle potrzeby wykazanej przy poz. 1—6 wydatków.

# Wykaz

## należności z końcem roku 1901.

Liczba		Poszczególnienie	Należności								
rubryki	pozycyi		czynne				bierne				
			z lat ubiegłych		z roku bieżącego		z lat ubiegłych		z roku bieżącego		
budżetu			K	g	K	g	K	g	K	g	
		<b>Dochody.</b>									
I.	1	Zwrot kapitałów wypożyczonych Wydziałom powiatowym . . . . .									
II.	2	Odsetki od kapitałów wypożyczonych Wydziałom powiatowym . . . . .	1.880	10	—	—	—	—	—	—	—
	3	Odsetki od tychże za zwłokę . . . . .	2.887	74	—	—	—	—	—	—	—
			832	20	—	—	—	—	—	—	—
		<b>Wydatki.</b>									
I.	1	Umorzenie pożyczki przez losowanie . . . . .	—	—	—	—	3.806	—	—	—	—
		Razem . . . . .	5.600	04	—	—	3.806	—	—	—	—
		Z porównania należności czynnych z biernymi okazuje się czysty stan czynny	1.794	04							
		LW. 34.177/1902.									

## IX. Fundusz pożyczki krajowej z roku 1883.

Liczba		Poszczególne	Wydatki w roku 1901		Kwota budżetem uchwalona	W porównaniu z kwotą preliminowaną okazującą się wydatki większe
rubryki	pozycyi		K	g		
budżetu						
		<b>Wydatki.</b>				
I.	1	Umorzenie pożyczki przez spłatę wypowiedzia- nych obligacyj . . . . .	1.200	—	—	+1.200
		<b>Uzasadnienie różnic.</b>				
		Wydatki niepreliminowane, a poniesione z po- vodu zgłoszenia się restantów z obliga- cyami tej pożyczki wypowiedzianej w r. 1896 Z emitowanych obligacyi na 3,800.000 zlr. czyli . . . . . 7,600.000 K spłacono i ściągnięto z obiegu po koniec roku 1901 . . . . . 7,599.600 „ pozostaje przeto do spłacenia z końcem roku 1901 . . . . . 400 K				
		<b>Dochody.</b>				
I.	1	Zwroty za nadpłacone kupony . . . . .	202	50	—	+203
	2	Zwrot z c. k. Skarbu Państwa 10% podatku dochodowego od kuponów . . . . .	20	25	—	+20
II.	3	Uposażenie z funduszu krajowego z rubr. XIV. na pokrycie niedoboru tego funduszu . . . . .	977	25	—	+977
		Suma dochodów . . . . .	1.200	—	—	+1.200
		<b>Uzasadnienie różnic.</b>				
		<i>Do poz. 1.</i> Dochód powstał przez ściągnięcie nadpłaconych kuponów, przy wypłacie obli- gacyj.				
		<i>Do poz. 2.</i> Zwrot spowodowany wskutek zwro- tów wykazanych przy poz. 1.				
		<b>Należytość bierna</b> z końcem roku 1901 stano- wią tylko niezrealizowane dotychczas obligacye wynoszące kwotę 400 K.				
		LW. 34.176/1902.				

X. Fundusz pożyczki krajowej z r. 1891.  
Zamknięcie rachunku za rok 1901.

Liczba		Poszczególności	Wynikłości w roku 1901		Kwota budżetem uchwalona	W porównaniu z kwotą prelin. okazują się (wydatki) (dochody) <i>większe</i>
rubryki	pozycyi		K	g		
budżetu						
		<b>Wydatki.</b>				
I.	1	Umorzenie pożyczki przez spłatę wypowiedzianych obligacyj . . . . .	3.600	—	—	3 600
II.	2	Mylne wydatki c. k. urzędów podatkowych . . . . .	216	—	—	216
		Suma wydatków . . . . .	3 816	—	—	+3.816
		<b>Uzasadnienie różnic.</b>				
		<i>Wydatki niepreliminowane, poniesione z powodu zgłoszenia się restantów z obligacyami tej pożyczki, wypowiedzianej w roku 1897.</i>				
		<i>Do poz. 1. Z emitowanych obligacyj na 1,500.000 zł. czyli . . . . . 3,000.000 K spłacono i ściągnięto z obiegu po koniec roku 1901 . . . . . 2,932.400 „</i>				
		<i>pozostaje do spłaty z końcem roku 1901 . . . . . 67.600 K</i>				
		<i>Do poz. 2. Wydatek nieprzewidziany, przypisany w należności czynnej do zwrotu, jako zaliczki dane c. k. Urzędom podatkowym do wyrachowania.</i>				
		<b>Dochody.</b>				
I.	1	Uposażenie z funduszu krajowego R. XIV. wydatków, na pokrycie niedoboru tego fund. . . . .	3.600	40	—	3.600
II.	2	Zwroty za nadpłacone kupony . . . . .	196	—	—	196
III.	3	Zwrot z c. k. Skarbu Państwa 10% podatku dochodowego od kuponów, nadpłaconego w roku 1901 . . . . .	19	60	—	20
		Suma dochodów . . . . .	3.816	—	—	+3.816
		<b>Uzasadnienie różnic.</b>				
		<i>Do poz. 1. Dochód niepreliminowany, pobrany z fund. kraj. wedle potrzeby, wykazanej przy poz. 1—2 wydatków.</i>				
		<i>Do poz. 2. Dochód większy (niepreliminowany), gdyż przy realizowaniu restantów ściągnięto nadpłacone kupony.</i>				
		<i>Do poz. 3. Dochód spowodowany dochodem, wykazany przy poz. 2. dochodów . . . . .</i>				
		<i>Należność bierna z końcem r. 1901 z tytułu umorzenia pożyczki wynosi . . . . . 67.600 K</i>				
		<i>Należności czynne . . . . . 216 „</i>				
		<i>Czysty stan bierny . . . . . 67.384 K</i>				

## XI. Fundusz pożyczki krajowej z roku 1893. Zamknięcie rachunku za rok 1901.

Liczba		Poszczególnienie	Wydatki w roku 1901		Kwota budżetem uchwaloną na Rubr. XIV. poz. 239.	W porównaniu z kwotą prelimitowaną okazują się wydatki mniejsze - większe		
rubryki	pozyty		K	g			K	K
budżetu								
<b>Wydatki.</b>								
<b>A. Rzeczywiste.</b>								
1		Umorzenie pożyczki przez losowanie obligacyj	460.900	—	512.400	51.500		
2		Wypłata kuponów od obligacyj w obiegu będących	2,180.038	—	2,218,542	38.504		
3		Koszta administracyjne, prowizye wypłacone Bankom za pośrednictwo i t p.	4.378	55	5.400	1.021		
Suma wydatków rzeczywistych			2,645.316	55	2,736.342	—91.025		
<b>B. Przenośne.</b>								
4		Kwity tymczasowe wydane do zniszczenia	500	—				
5		Oblig. wydane za ściągnięte kwity tymczasowe	500	—				
6		Zaliczki dane	1,612.460	33				
Suma wydatków przenośnych			1,613.460	33				
Suma wydatków rzeczywistych			2,645.316	55				
Suma wszystkich wydatków			4,258.776	88				
<b>C. Zapas kasowy</b>								
		z końcem roku 1901 w efekach	98.760	—				
Razem zgodnie z sumą dochodów			4,357.536	88				

### Uzasadnienie różnic.

Do poz. 1. Wydatek mniejszy, ponieważ nie wszystkie wylosowane obligacje zgłoszono do wypłaty.

Z emitowanych obligacyj na	58,850.000 K
wylosowano zgodnie z planem umorzenia po koniec r. 1901	3,772.200 „
pozostaje więc z końcem roku 1901	55,077.800 K
Z wylosowanych obligacyj imiennej wartości	3,772.200 K
zrealizowano po koniec roku 1901, obligacyj na	3,510.000 „
nieprzedłożono więc do wypłaty obligacyj imiennej wartości	262.200 K
a po doliczeniu sumy oblig. w latach następnych do losowania przeznaczonych w kwocie	55,077.800 „
ogólna zaległość z końcem roku 1901 wynosi	55,340.000 K

# XI. Fundusz pożyczki krajowej z roku 1893.

## Zamknięcie rachunku za rok 1901.

Do poz. 2. Należytość za kupony w roku 1901 wynosiła:

a)	zaległa, — z lat ubiegłych po odpisaniu kwoty 2.340 K za przedawniony 4 i 5 kupon tej pożyczki	113.630 K 50 g
b)	bieżąca z 1. maja i 1. listopada 1901	2,218.542 " — "
	Razem	2,332.172 K 50 g
	Zwroty za nadpłacone kupony wynosiły	4.446 " — "
	Zostaje	2,327.726 K 50 g
	W roku 1901 wpłacono za kupony	2,180.038 " — "
	Pozostaje przeto zaległość w kwocie	147.688 K 50 g

Do poz. 3. Wydatek mniejszy, z powodu, iż wydatków tych nie można naprzód i ściśle obliczyć.

Do poz. 5. Zapas kasowy z końcem r. 1901, wykazany w sumie 98.760 K, obejmuje:

- nominalną wartość obligacyj definitywnych, które wydane zostaną w zamian za ściągnięte kwity tymczasowe w sumie 4.400 K;
- nominalną wartość obligacyj niższych seryj w sumie 92.000 K, które puszczone będą w obieg dopiero po ściągnięciu i zniszczeniu obligacyj wyższych seryj, opiewających na tę sumę;
- książeczkę Banku krajowego na 2.360 K, na którą ulokowano gotówkę za wylosowaną, a przez właściciela odnośnego kwitu tymczasowego nie podniesioną obligację.

Liczba		Poszczególności	Dochody w roku 1901		Kwota budżetem uchwalona	W porównaniu z kwotą preliminarzową okazują się dochody mniejsze — większe
rubryki	pozytywi		K	g		
budżetu			K	K		
<b>Dochody.</b>						
<b>A. Rzeczywiste.</b>						
1		Uposażenie z funduszu krajowego z Rubr. XIV. poz. 239 na pokrycie potrzeb . . . . .	2,641.382	55	2,736.342	94.959
2		Różne zwroty . . . . .	3.934	—	—	3.934
		<b>Suma dochodów rzeczywistych</b>	<b>2,645.316</b>	<b>55</b>	<b>2,736.342</b>	<b>—94.959</b>
<b>B. Przenośne.</b>						
3		Kwity tymczasowe, ściągnięte z obiegu . . . . .	500	—	—	—
4		Zaliczki zwrócone . . . . .	1,612.460	33	—	—
		<b>Suma dochodów przenośnych</b>	<b>1,612.960</b>	<b>33</b>		
		<b>Suma dochodów rzeczywistych</b>	<b>2,645.316</b>	<b>55</b>		
		<b>Suma wszystkich dochodów</b>	<b>4,258.276</b>	<b>88</b>		
<b>C. Zapas kasowy</b>						
		z początkiem roku 1901 w efektach . . . . .	99.260	—	—	—
		<b>Razem zgodnie z sumą wydatków</b>	<b>4,357.536</b>	<b>88</b>		
<b>Uzasadnienie różnic.</b>						
		Do poz. 1. Dochód mniejszy, gdyż dotację pobrano w miarę rzeczywistej potrzeby.				
		Do poz. 2. Dochód większy, nieprzewidziany i preliminarzem nieobjęty, wynosił 3.934 K (Są to zwroty mylnie wypłaconych odsetek przez c. k. Urzędy podatkowe).				

# Wykaz

należytości z końcem roku 1901.

Pozycja	Poszczególne	Pozostałe należności				
		czynne		bierne		
		z lat ubiegłych	z roku bieżącego	z lat ubiegłych	z roku bieżącego	
		K	K	K	K	g
	<b>Dochody.</b>					
1	Zapas kasowy w efektach . . . . .	98.760	—	—	—	—
2	Zwroty mylnych zarachowań przez c. k. Urzędy podatkowe . . . . .	74	1.690	—	—	—
3	Nieściągnięte kwity tymczasowe . . . . .	6.400	—	—	—	—
	<u>Suma stanu czynnego . . . . .</u>	105.234	1.690	—	—	—
		106.924 K				
	<b>Wydatki.</b>					
1	Obligacye w obiegu będące . . . . .	—	—	55,340.000	—	—
2	Kupony zapadłe, a niezrealizowane . . . . .	—	—	—	147.688	50
3	Kwity tymczasowe, przeznaczone do zniszczenia . . . . .	—	—	6.400	—	—
4	Obligacye niepodniesione i do wy- miany przeznaczone . . . . .	—	—	96.400	—	—
5	Książeczka Banku krajowego w za- mian za wylosowaną obli- gacyę na . . . . .	—	—	2.360	—	—
	<u>Suma stanu biernego . . . . .</u>	—	—	55,445.160	147.688	50
				55,592.848 K 50 g		
	W porównaniu ze sumą stanu czyn- nego . . . . .	—	—	106.924 " — "		
	<u>Okazuje się czysty stan bierny</u>	—	—	55,485.924 K 50 g		



XII.—XIV.

# FUNDUSZE SAMOISTNE NIEDOTOWANE.

---

## ZAMKNIĘCIE RACHUNKU

za rok

**1901.**

---

XII.	Fundusz kultury krajowej	. . . . .	str.	328
XIII.	„ stanowy sierociński	. . . . .	„	329
XIV.	„ Aleksandra hr. Stadnickiego	. . . . .	„	331

---

## XII. Fundusz kultury krajowej.

Liczba		Poszczególne	Wynikłości w roku 1901		Kwota budżetem uchwalona	W porównaniu z kwotą prelim. okazują się wynikłości mniejsze większe
rubryki	pozycyi					
budżetu			K.	g.	K.	K.
<b>W y d a t k i.</b>						
I.	1	Zwroty kar . . . . .	48	—	30	18
II.	2	Zasilek dla Akademii rolniczej w Dublinach . . . . .	7.722	—	7.722	—
III.	3	Nadwyżka dochodów zwrócona funduszowi krajowemu . . . . .	2.392	90	—	2.393
<u>Suma wydatków . . . . .</u>			10.162	90	7.752	+ 2.411
<b>Uzasadnienie różnic.</b>						
<i>Do rubr. I. poz. 1. wydatek większy, z powodu większego zwrotu kar.</i>						
<i>" " III. poz. 3. wydatek większy w miarę dochodów z grzywien. Całą ich nadwyżkę przeniesiono do funduszu krajowego.</i>						
<b>D o c h o d y.</b>						
I	1	Odsetki od 4% listów zastawnych: Banku krajowego . . . . . 3.504 K. — g. Towarzystwa kredyt. ziemsk. 47 " 28 "	3.551	28	3.552	1
II.	2	Kary za przestępstwa polne i leśne . . . . .	6.611	62	4.200	2.412
<u>Suma dochodów . . . . .</u>			10.162	90	7.752	+ 2.412
						+ 2.411
<b>Uzasadnienie różnic.</b>						
<i>Do rubr. I. poz. 1. odsetki od kuponów listów tow. kredyt. ziemskiego były mniejsze o 72 g. z powodu zapłacenia podatku rentowego w tej wysokości.</i>						
<i>" " II. poz. 2. Dochód większy, gdyż grzywiny za przestępstwa polne i leśne wymierzono i ściągnięto w sumie większej, niż lat poprzednich.</i>						

### Stan majątku obrotowego z końcem roku 1901.

	Szczegól.		O g ó l.	
	K.	g.	K.	g.
<b>Stan czynny:</b>				
Należytości czynne: a) z lat dawnych . . . . .	2.770	16	4.775	90
b) z roku bieżącego . . . . .	2.005	74		
<b>Stan bierny:</b> . . . . .	—	—	—	—
<u>Czysty stan czynny . . . . .</u>	—	—	4.775	90

### XIII. Fundusz stanowy sierociński.

Liczba		Poszczególnienie	Wynikłości w roku 1901		Kwota budżetem uchwalona	W porównaniu z kwotą prelim. okazującą się wynikłości mniejsze większe
rubryki	pozycyi		K.	g.		
budżetu				K.		K.
		<b>Wydatki.</b>				
		<b>I. Utrzymanie sierót</b>				
	1	Siedm miejsc w Zakładzie św. Antoniego we Lwowie	1.680	—	1.680	—
	2	Cztery miejsca w szkole ogrodniczej, utrzymywanej przez zjednoczone galicyjskie Towarzystwo dla ogrodnictwa i pszczelnictwa we Lwowie . . .	378	—	504	—126
	3	Cztery miejsca w Zakładzie św. Józefa w Krakowie	960	—	960	—
		<u>Suma rubryki I.</u>	3.018	—	3.144	—126
	4	<b>Rozmaite</b> . . . . .	—	—	10	—10
		<u>Suma wydatków</u>	3.018	—	3.154	—136
—	—	<b>Nadwyżka dochodów</b> przeniesiona do majątku zarodowego . . . . .	567	68	492	+76
		<u>Razem</u>	3.585	68	3.646	{ —136 +76
—	—	<b>Zapasy z końcem roku 1901</b> . . . . .	126	—	—	+126
		<u>Zgodnie z sumą dochodów</u>	3.711	68	3.646	{ +202 —136 +66

#### Uzasadnienie różnic.

Do rubr. I. poz. 2. Wydatek mniejszy, z powodu, iż jeden ze stypendystów nie pobrał za cały rok 1901 stypendyum.

„ „ II. poz. 4. Wydatku nie było żadnego.

„ „ „Nadwyżka dochodów“ większa o 76 K., jako wynik mniejszych wydatków uzasadnionych w rubr. II. poz. 4., dalej wskutek odpisania należitości biernej, wykazanej w zamknięciu rach. z końcem roku 1900 (w kwocie 63 K.) — wreszcie z powodu korzystniejszych w rezultacie dochodów jak uzasadniono w rubr. I. pdz. 1., 2. i 6. dochodów.

### XIII. Fundusz stanowy sierociński.

Liczba		Poszczególnienie	Wynikłości w roku 1901		Kwota budżetem uchwalona	W porównaniu z kwotą prelim. okazującą się wynikłości mniejsze większe
rubryki	pozycyi		K.	g.		
budżetu						
<b>Dochody.</b>						
<b>I. Odsetki.</b>						
	1	4 $\frac{1}{2}$ % od listów zastawnych gal. Banku krajowego .	252	—	261	9
	2	4% od listów zastawnych gal. Banku krajowego .	1.068	—	1.080	12
	3	4% od listów zastawnych gal. Towarzystwa kredytowego ziemskiego . . . . . 2.088 K. — g. od tego podatek rentowy . . . . . 31 „ 32 „	2.056	68	2.057	—
	4	4% od obligacji pożyczki krajowej z roku 1893 .	120	—	120	—
	5	4% „ „ gal. funduszu propinacyjnego .	48	—	48	—
	6	4% „ „ kolej. Bank kraj. 128 K. — g. od tego odsetki bierne przy zakupnie . . . . . 24 „ — „	104	—	80	+24
	7	4% od książeczki Banku krajowego . . . . .	—	—	—	—
		Suma rubryki I. . . . .	3.648	68	3.646	+24 —21
II.	8	<b>Rozmaite</b> . . . . .	—	—	—	—
		Suma dochodów . . . . .	3.648	68	3.646	+24 —21
—	—	<b>Zapas z początkiem roku 1901</b> . . . . .	63	—	—	+63
		Razem . . . . .	3.711	68	3.646	+87 —21 +66

#### Uzasadnienie różnic.

Do rubr. I. poz. 1. Dochód mniejszy z powodu wylosowania efektu.  
 „ „ I. „ 2. Dochód mniejszy z powodu jak przy poz. 1.  
 „ „ I. „ 6. Dochód większy z powodu przykupu efektów w miejsce wylosowanych w poz. 1. i 2.

#### Stan majątku z końcem roku 1901.

Stan czynny. Zapas kasowy w gotówce . . . . . 126 K. — g.  
 Stan bierny. Niepodniesione przez jednego stypendystę raty stypendyum za I. i II. półrocze roku 1901 (rubr. I. poz. 2. wyd.) . . . . . 126 „ — „

## XIV. Fundusz Aleksandra hr. Standnickiego.

Liczba		Poszczególnienie	Wynikłości w roku 1901		Kwota budżetem uchwalona	W porównaniu z kwotą prelim. okazują się wynikłości mniejsze <i>większe</i>
rubryki	pozycyi		K.	g.		
budżetu			K.	g.	K.	K.
<b>Wydatki.</b>						
I.	1	Płaca Dra Antoniego Prohaski za czynności około wydawnictwa „Aktów grodzkich i ziemskich“ archiwum bernardyńskiego . . . . .	1.200	04	—	1.200
II.	2	30% rabat księgarski za sprzedaż aktów grodzkich i ziemskich . . . . .	—	—	30	30
III.	3	Koszta druku i oprawy aktów grodzkich i ziemskich . . . . .	—	—	1.990	1.990
IV.	4	Rozmaite . . . . .	—	—	—	—
Suma wydatków budżetem objętych			1.200	04	2.020	+1.200
	5	Gotówka wydana na zakupno efektów . . . . .	588	53	—	+589
Suma wszystkich wydatków			1.788	57	2.020	-2.020 +1.789
Zapas z końcem roku 1901:						
a) w gotówce . . . . . 1.920 K. 08 g.						
b) w efektach . . . . . 694 „ 01 „			2.614	09	—	+2.614
Razem zgodnie ze sumą dochodów			4.402	66	2.020	-231 +2.614
<b>Uzasadnienie różnic.</b>						
<p><i>Do rubr. I. Wydatek większy, ponieważ resztę należitości z r. 1900 (wykazaną w zamknięciu rach. za r. 1900 w stanie biernym z końcem tego roku) złożono do depozytu na rzecz Dra Prohaski, w myśl uchwały Wydziału kraj. do LW. 21.337/901</i></p> <p><i>„ „ II. Wydatku nie było, gdyż księgania, której powierzono sprzedaż aktów grodzkich i ziemskich żadnego tomu w roku 1901 nie sprzedała.</i></p> <p><i>„ „ III. Wydatku nie było, ponieważ w tym roku nie poniesiono kosztów druku.</i></p> <p><i>„ „ IV. Wydatku nie prelimitowano, gdyż nie był przewidziany.</i></p> <p><i>Gotówki na zakupno efektów nie prelimitowano.</i></p>						
<b>+2.383</b>						



XV. Fundusz podrzutek w Krakowie.  
Zamknięcie rachunku za rok 1901.

Liczba		Poszczególnienie	Wydatki w roku 1901.		Kwota budżetem uchwalona	W porównaniu z kwotą prelim. okazującą się wydatki
rubryki	pozycyi		K.	g.		
budżetu						
<b>WYDATKI.</b>						
<b>I. Płace urzędników.</b>						
I.	1	Funkcyonariusze szpitala za czynności przy tym funduszu . . . . .	100	—	100	—
<b>II. Potrzeby kancelaryjne.</b>						
II.	2	Druki, przybory do pisania i inne . . . . .	40	—	40	—
<b>III. Remuneracye.</b>						
III.	3	Za stręczenie żywicielek i pieluszkowe . . . . .	—	—	20	20
	4	Za gorliwe pielęgnowanie dzieci . . . . .	48	—	20	28
<b>IV. Koszta utrzymania podrzutek.</b>						
IV.	5	Za utrzymanie dzieci przyjętych na mocy ustawy z 10. maja 1873 (Art. V.) w miarę własnych funduszów . . . . .	2.834	20	3.258	424
V.	6	Koszta leczenia dzieci . . . . .	—	—	20	20
<b>VI. Zapomogi dla położnic.</b>						
VI.	7	Dla położnic opuszczających z dziećmi bezpłatny oddział położnic . . . . .	5.772	—	6.500	728
<b>VII. Rozmaite.</b>						
VII.	8	Koszta pogrzebowe, podróży i inne . . . . .	140	20	100	40
		Suma wydatków .	8.934	40	10.058	1.192
						68
	9	Do tego: Nadwyżka dochodów oddana do majątku zarodowego tego funduszu . . . . .	428	35	—	439
		Ogólna suma wydatków .	9.372	75	10.058	1.192
						507
		<b>Uzasadnienie różnic:</b>				— 685
		Do poz. 3—4. Wydatek większy, wedle potrzeby.				
		" " 5. Wydatek mniejszy, stosownie do ilości przyjętych podrzutek.				
		" " 6. Nie było wydatku z tego tytułu.				
		" " 7. Wydatek mniejszy, z powodu mniejszej ilości położnic poddających się klinicznemu traktowaniu.				
		" " 8. Wydatek większy, z powodu zmienności tej pozycyi.				
		" Wydatek niepreliminowany, stanowi pozostały zapas kasowy z końcem roku.				

XV. Fundusz podrzutków w Krakowie.  
Zamknięcie rachunku za rok 1901.

Liczba		Poszczególności	Dochody w roku 1901.		Kwota budżetem uchwalona	W porównaniu z kwotą prelim. okazują się dochody mniejsze większe		
rubryki	pozycyi		K.	g.			K.	K.
budżetu			K.	g.			K.	K.
<b>DOCHODY.</b>								
I.		<b>Odsetki od efektów, kapitałów i fundacyj.</b>						
	1	Od efektów . . . . .	2.275	49	2.275	1		
	2	a) 4½% odsetki od reszty kapitału 24.009 K. 10 gr. wypożyczonego funduszowi krajowemu . . . . .	1.118	90	1.119	—		
		b) 4% od ulokowanego w funduszu krajowym kapi- tału 3.455 K. 52 gr. . . . .	42	22	—	42		
	3	5% od kapitału fundacyjnego Tarty . . . . .	164	14	164	—		
		<u>Suma dochodów . . . . .</u>	3.600	75	3.558	43		
	4	Do tego: Dotacja z funduszu krajowego na zapomogi dla po- łożnic . . . . .	5.772	—	6.500	728		
		<u>Ogólna suma dochodów . . . . .</u>	9.372	75	10.058	43		
						— 685		

**Uzasadnienie różnic.**

Do poz. 1—2. Dochód większy, z powodu narosłych odsetek od kapitału uzyskanego z wylutowanych efektów i nadwyżki dochodów z r. 1900 a ulokowanego czasowo w funduszu krajowym.

" " 4. Dochód mniejszy, odpowiedni mniejszemu wydatkowi pod poz. 7.

LW. 38.513/1902.



## Fundusz pożyczkowy na drogi powiatowe i gminne. Zamknięcie rachunku za rok 1901.

Pozycja	Poszczególności	Należyłość		Uiszczenie		Należyłość pozostała z końcem roku 1901.	
		K	g	K	g	K	g
	<b>Dochody.</b>						
	<b>A) Rzeczywiste.</b>						
1	Dotacya z funduszu krajowego (Rubr. X. poz. 191. wydatków) z przyznanej na lat 15. trzecia rata	40.000	—	40.000	—	—	—
2	Zwroty pożyczek udzielonych Wydziałom powiatowym: należyłość z r. 1900 . 738.694 K 76 g " " " 1901 . 84.000 " — "	822.694	76	144.170	06	678.524	70
3	Odsetki 6% od Wydziałów powiatowych za niedotrzymanie terminów płatności rat: należyłość z r. 1900 . 6 K 50 g " " " 1901 . 1.074 " 06 "	1.080	56	1.059	22	21	34
4	Odsetki 3% z lokacyi kapitału w funduszu krajowym na rachunku bieżącym	1.899	74	1.899	74	—	—
	<u>Suma dochodów rzeczywistych</u>	865.675	06	187.129	02	678.546	04
	<b>B) Przenośne.</b>						
5	Lokacya na 3% rachunku bieżącym w funduszu krajowym: za rok 1900 . 1.916 K 02 g " " 1901 . 188.529 " 02 "	190.445	04	84.000	—	106.445	04
	<u>Suma wszystkich dochodów</u>	1,056.120	10	271.129	02	784.991	08
	Do tego:						
	Zapas z początkiem roku 1901			1.400	—		
	<u>Razem</u>			272.529	02		
	<b>Wydatki.</b>						
	<b>A) Rzeczywiste.</b>						
1	Pożyczki bezprocentowe udzielone Wydziałom powiatowym:						
	1. w Brodach . . . . . 4.000 K						
	2. " Brzesku . . . . . 12.000 "						
	3. " Jarosławiu . . . . . 10.000 "						
	4. " Kamionce strum. . . . . 15.000 "						
	5. " Krakowie . . . . . 5.000 "						
	6. " Nowym Targu . . . . . 10.000 "						
	7. " Rzeszowie . . . . . 20.000 "						
	8. " Trembowli . . . . . 8.000 "	84.000	—	84.000	—		
	<u>Suma wydatków rzeczywistych</u>	84.000	—	84.000	—		
	Do przeniesienia . . . . .	84.000	—	84.000	—		

## Fundusz pożyczkowy na drogi powiatowe i gminne. Zamknięcie rachunku za rok 1901.

Pozycja	Poszczególne	Należytość		Uiszczenie		Należytość pozostała z końcem roku 1901.	
		K	g	K	g	K	g
	Z przeniesienia . . .	84.000	—	84.000	—	—	—
	<b>B) Przenośne.</b>						
2	Lokacja kapitału na 3% rachunku bieżącym w funduszu krajowym . . .	188.529	02	188.529	02	—	—
	<u>Suma wszystkich wydatków . . .</u>	<u>272.529</u>	<u>02</u>	<u>272.529</u>	<u>02</u>	<u>—</u>	<u>—</u>
	Do tego:						
	Zapas kasowy z końcem roku 1901. . .			—	—		
	<u>Razem . . .</u>			<u>272.529</u>	<u>02</u>		

### Stan majątku z końcem roku 1901.

#### Stan czynny.

	Szczegół.	Ogół.
1. Należytości czynne:		
a) zwroty pożyczek udzielonych Wydziałom powiatowym:		
α) z lat poprzednich . . .	594.524 K 70 g	
β) z roku bieżącego. . .	84.000 " — "	678.524 K 70 g
b) Odsetki zwłoki 6% od Wydziałów powiatowych z roku bieżącego . . .	21 " 34 "	
c) Na lokacji w funduszu krajowym na 3% rachunku bieżącym . . .	106.445 " 04 "	
	<u>Suma stanu czynnego . . .</u>	784.991 K 08 g
	<b>Stan bierny . . .</b>	<u>— " — "</u>
<b>Czysty stan czynny . . .</b>		784.991 K 08 g
W porównaniu z takimże stanem z końcem roku 1900 . . .		742.017 " 28 "
<u>Okazuje się przyrost majątku o . . .</u>		42.973 K 80 g

**XVII — XLII.**

**Fundusze krajowych przedsiębiorstw  
melioracyjnych.**



**ZAMKNIĘCIE RACHUNKU**

za rok

**1901.**



XVII. Fundusz regulacji rzeki Gniłej Lipy (sekcya górna).  
Zamknięcie rachunku za rok 1901.

Rubryka	Pozycja	Poszczególnienie	Należytość		Uiszczenie		Należytość pozostała z końcem roku 1901.	
			K	g	K	g	K	g
		<b>A) Fundusz regulacyjny.</b>						
		<b>DOCHODY.</b>						
		<i>a) Rzeczywiste.</i>						
	1	Datki konkurencyjne zaległe . . . . .	6.211	66	—	—	6.211	66
	2	Odsetki od kapitałów lokowanych . . . . .	594	89	594	89	—	—
		<u>Suma dochodów rzeczywistych</u>	6.806	55	594	89	6.211	66
		<i>b) Przenośne.</i>						
	3	Zwrot zaliczek, udzielonych Spółce wodnej . . . . .	5.000	—	—	—	5.000	—
		<u>Suma wszystkich dochodów</u>	11.806	55	594	89	11.211	66
		Zapasy z początkiem roku 1901 . . . . .	—	—	22.044	30	—	—
		<u>Razem</u>	—	—	22.639	19	—	—
		<b>WYDATKI.</b>						
		<i>a) Rzeczywiste.</i>						
I.	1—3	Wykupno młynów . . . . .	254	96	—	—	254	96
II.		Wykupno gruntów:						
	4	Koszta komisyjne . . . . .	11	29	11	29	—	—
	5	Wykupno gruntów . . . . .	29	—	29	—	—	—
	7	Koszta intabulacyi . . . . .	5	—	5	—	—	—
		<u>Suma rubryki II.</u>	45	29	45	29	—	—
III.	8-15	Roboty ziemne . . . . .	—	—	—	—	—	—
IV.	16-22	Mosty . . . . .	—	—	—	—	—	—
V.		Konserwacya w czasie budowy:						
	27	Czyszczenie łożyska i naprawa szkarp	225	24	225	24	—	—
	28	Straż rzeczna . . . . .	726	—	726	—	—	—
		<u>Suma rubryki V.</u>	951	24	951	24	—	—
VI.		Koszta zarządu:						
	33	Koszta podróży kierownika budowy . . . . .	34	96	34	96	—	—
VII.	35	Nieprzewidziane . . . . .	—	—	—	—	—	—
		<u>Suma wydatków rzeczywistych</u>	1.286	45	1.031	49	254	96
		<i>b) Przenośne.</i>	—	—	—	—	—	—
		<u>Suma wszystkich wydatków</u>	1.286	45	1.031	49	254	96
		Zapasy z końcem roku 1901:						
		<i>a) w gotówce . . . . .</i> 21.324 K 84 g	—	—	—	—	—	—
		<i>b) w remanencie materiałów, narzędzi i sprzętów . . . . .</i> 282 „ 86 „	—	—	21.607	70	—	—
		<u>Razem</u>	—	—	22.639	19	—	—

## XVII. Fundusz regulacji rzeki Gnilej Lipy (sekcya górna). Zamknięcie rachunku za rok 1901.

Rubryka	Pozycja	Poszczególności	Należytość		Uiszczenie		Należytość pozostała z końcem roku 1901.	
			K	g	K	g	K	g
		<b>B) Fundusz konserwacyjny.</b>						
		<b>DOCHODY.</b>						
1		Za sprzedaną trawę ze szkarp . . . . .	1.617	80	1.617	80	—	—
2		Odszkodowania . . . . .	28	—	28	—	—	—
3		Za wydzierżawienie prawa rybołostwa . . . . .	60	—	60	—	—	—
4		Odsetki od lokowanej gotówki . . . . .	376	01	376	01	—	—
		<u>Suma dochodów . . . . .</u>	<u>2.081</u>	<u>81</u>	<u>2.081</u>	<u>81</u>	<u>—</u>	<u>—</u>
		Zapas z początkiem roku 1901 . . . . .	—	—	12.533	83	—	—
		<u>Razem . . . . .</u>	<u>—</u>	<u>—</u>	<u>14.615</u>	<u>64</u>	<u>—</u>	<u>—</u>
		<b>WYDATKI.</b>						
		Zapas kasowy z końcem roku 1901 . . . . .	—	—	14.615	64	—	—

Stan funduszków z końcem roku 1901.

### A) Fundusz regulacyjny.

Stan czynny.

a) Zapas:	1. w gotówce . . . . .	21.324	K 84	g
	2. w remanencie materyałów, narzędzi i sprzętów . . . . .	282	" 86	"
b) Należytości czynne:	1. zaległe datki konkurencyjne . . . . .	6.211	" 66	"
	2. zwrot pożyczek, udzielonych Spółce wodnej . . . . .	5.000	" —	"
	<u>Suma stanu czynnego . . . . .</u>		<u>32.819</u>	<u>K 36 g</u>

Stan bierny.

Wykupno młynów . . . . .	254	" 96	"
<u>Czysty stan czynny . . . . .</u>	<u>32.564</u>	<u>K 40</u>	<u>g</u>

### B) Fundusz konserwacyjny.

Stan czynny.

Zapas kasowy z końcem roku 1901 . . . . .	14.615	K 64	g
<u>Stan bierny . . . . .</u>	<u>—</u>	<u>" —</u>	<u>"</u>
<u>Czysty stan czynny . . . . .</u>	<u>14 615</u>	<u>K 64</u>	<u>g</u>

**UWAGA.** Zapasy w gotówce ulokowano łącznie z zapasami gotówki funduszu krajowego na 3% rachunek bieżący w Banku krajowym.

## XVIII. Fundusz regulacji potoku Kisieliny.

### Zamknięcie rachunku za rok 1901.

Rubryka	Pozycja	Poszczególnienie	Należytość		Uiszczzenie		Należytość pozostała z końcem roku 1901.	
			K	g	K	g	K	g
		<b>A) Fundusz regulacyjny.</b>						
		<b>DOCHODY.</b>						
		<i>a) Rzeczywiste.</i>						
	1	Datki konkurencyjne:						
		a) zaległe wedle ustawy z dnia 1. lipca 1886 Dz. u. kr. Nr. 66 16.075 K 96 g						
		b) detto z ust. z d. 22. września 1896 Dz. u. kr. Nr. 65 . . . 81.488 " — "						
		c) bieżące za r. 1901 22.272 " — "	119.835	96	17.738	14	102.097	82
	2	Rozmaite . . . . .	57	02	57	02	—	—
		<u>Suma rzeczywistych dochodów</u>	119.892	98	17.795	16	102.097	82
		<i>b) Przenośne.</i>						
	3	Zaliczka pobrana na pokrycie niedoboru . . . . .	9.660	97	9.660	97	—	—
		<u>Suma wszystkich dochodów</u>	129.553	95	27.456	13	102.097	82
		Zapas kasowy z początkiem r. 1901 . . . . .	—	—	37.017	93	—	—
		<u>Razem</u>	—	—	64.474	06	—	—
		<b>WYDATKI.</b>						
		<i>a) Rzeczywiste.</i>						
I.		Roboty ziemne:						
	1	Trasowanie i profilowanie . . . . .	645	16	645	16	—	—
	2	Przygotowanie terenu . . . . .	149	30	149	30	—	—
	3	Wykop z łożysk potoków i rowów z odwozem na wały . . . . .	18 305	91	18.305	91	—	—
	4	Wykop z łożysk potoków i rowów z odwozem na odkład . . . . .	4.553	06	4.553	06	—	—
	7	Sprzęty i narzędzia do robót ziemnych . . . . .	2.367	41	2.367	41	—	—
	8	Dozór robót ziemnych . . . . .	1.034	48	1.034	48	—	—
		<u>Suma rubryki I.</u>	27.055	32	27.055	32	—	—
II.		Budowa obiektów:						
	9	Roboty ciesielskie . . . . .	3.148	36	3.148	36	—	—
	10	" murarskie . . . . .	676	42	676	42	—	—
	11	" kowalskie . . . . .	322	03	322	03	—	—
	12	" ziemne w obiektach . . . . .	1.245	68	1.245	68	—	—
	13	Pompowanie (czerpanie) wody . . . . .	34	—	34	—	—	—
	14	Roboty dodatkowe . . . . .	91	72	91	72	—	—
		<u>Suma rubryki II.</u>	5.518	21	5.518	21	—	—
		Do przeniesienia . . . . .	32.573	53	32.573	53	—	—

## XVIII. Fundusz regulacji potoku Kisieliny.

### Zamknięcie rachunku za rok 1901.

Rubryka	Pozycja	Poszczególnienie	Należytość		Uiszczenie		Należytość pozostała z końcem roku 1901.	
			K	g	K	g	K	g
		Z przeniesienia . . .	32.573	53	32.573	53	—	—
III.		Roboty dodatkowe:						
	17	Ubezpieczenie darniną . . . . .	3.560	80	3.560	80	—	—
	18	„ faszynowe . . . . .	4.453	02	4.453	02	—	—
		Suma rubryki III. . . . .	8.013	82	8.013	82	—	—
IV.		Wypupno gruntów i odszkodowania:						
	19	Wykupno gruntów . . . . .	152	89	152	89	—	—
	20	Odszkodowania . . . . .	4.003	45	4.003	45	—	—
	21	Koszta komisyjne i zawarcia kontraktów . . . . .	237	45	237	45	—	—
		Suma rubryki IV. . . . .	4.393	79	4.393	79	—	—
V.		Utrzymanie w czasie budowy:						
	23	Utrzymanie rzeki . . . . .	1.299	65	1.299	65	—	—
	24	„ rowów . . . . .	101	80	101	80	—	—
	25	„ wałów . . . . .	41	44	41	44	—	—
	26	„ budowli wodnych . . . . .	1.698	92	1.698	92	—	—
	27	Straż rzeczna i wałowa . . . . .	1.240	—	1.240	—	—	—
		Suma rubryki V. . . . .	4.381	81	4.381	81	—	—
VI.		Zarząd:						
	28	Najem lokalu kancelaryjnego . . . . .	80	—	80	—	—	—
	29	Potrzeby kancelaryjne . . . . .	49	21	49	21	—	—
	30	Przybory geodetyczne . . . . .	20	50	20	50	—	—
	31	Dyety i koszta podróży delegata . . . . .	76	05	76	05	—	—
	32	Koszta technicznego dozoru budowy . . . . .	4.631	19	4.631	19	—	—
	33	Wynagrodzenie płatnika . . . . .	450	—	450	—	—	—
	34	Inne drobne . . . . .	197	98	197	98	—	—
		Suma rubryki VI. . . . .	5.504	93	5.504	93	—	—
VII.		Rozmaite:						
	35	Budowa ramp . . . . .	648	49	648	49	—	—
	36	„ brodów . . . . .	30	—	30	—	—	—
	37	Wykop odpływów, szluz i przepustów . . . . .	314	33	314	33	—	—
	38	Regulacja ujść dopływów . . . . .	98	51	98	51	—	—
	39	Objekty dodatkowe . . . . .	4.634	40	4.634	40	—	—
	40	Inne nieprzewidziane . . . . .	2.705	—	2.705	—	—	—
		Suma rubryki VII. . . . .	8.430	73	8.430	73	—	—
		<u>Suma wydatków rzeczywistych</u>	63.298	61	63.298	61	—	—
		<i>b) Przenośne.</i>						
		Zwrot zaliczki pobranej na pokrycie niedoboru . . . . .	9.660	97	—	—	9.660	97
		<u>Suma wszystkich wydatków</u>	72.959	58	63.298	61	9.660	97
		Do przeniesienia . . . . .	—	—	63.298	61	—	—

## XVIII. Fundusz regulacji potoku Kisieliny.

### Zamknięcie rachunku za rok 1901.

Rubryka	Pozycja	Poszczególne	Należytość		Uiszczenie		Należytość pozostała z końcem roku 1901.	
			K	g	K	g	K	g
		Z przeniesienia . . . . .	—	—	63.298	61	—	—
		<b>Zapas z końcem r. 1901:</b>						
	a)	w gotówce . . . . . — K — g						
	b)	w remanentach materiałów, narzędzi i sprzętów . . . . . 1.175 „ 45 „	—	—	1.175	45	—	—
		<u>Razem . . . . .</u>	—	—	64.474	06	—	—
		<b>B) Fundusz konserwacyjny.</b>						
		<b>DOCHODY.</b>						
1		Za sprzedaną trawę . . . . .	1.074	—	1.074	—	—	—
2		Odszkodowania . . . . .	68	70	68	70	—	—
3		3% odsetki z lokacyi . . . . .	84	51	84	51	—	—
		<u>Suma dochodów . . . . .</u>	1.227	21	1.227	21	—	—
		Zapas z początkiem roku 1901 . . . . .	—	—	2.817	17	—	—
		<u>Razem . . . . .</u>	—	—	4.044	38	—	—
		<b>WYDATKI.</b>						
1		Koszta komisyjne z powodu licytacji trawy . . . . .	35	42	35	42	—	—
		<u>Suma wydatków . . . . .</u>	35	42	35	42	—	—
		Zapas z końcem roku 1901 . . . . .	—	—	4.008	96	—	—
		<u>Razem . . . . .</u>	—	—	4.044	38	—	—

Stan funduszy z końcem roku 1901.

#### A) Fundusz regulacyjny.

Stan czynny.

a) Zapas 1. w gotówce . . . . .	—	K	—	g
2. w remanencie materiałów, narzędzi i sprzętów . . . . .	1.175	„	45	„
b) Należytości czynne: Zaległe datki konkurencyjne . . . . .	102.097	„	82	„
<u>Suma stanu czynnego . . . . .</u>	103.273	K	27	g

Stan bierny.

Należytości bierne: Zwrot pobranej zaliczki . . . . .	9.660	„	97	„
<u>Czysty stan czynny . . . . .</u>	93.612	K	30	g

#### B) Fundusz konserwacyjny.

Stan czynny.

Zapas kasowy w gotówce . . . . .	4.008	K	96	g
Stan bierny . . . . .	—	„	—	„
<u>Czysty stan czynny . . . . .</u>	4.008	K	96	g

**UWAGA.** Zapas kasowy w gotówce ulokowano łącznie z zapasami gotówki funduszu krajowego na 3% rachunek bieżący w Banku krajowym.  
LW. 34.756/1902.



## XIX. Fundusz regulacji rzeki Łęgu.

### Zamknięcie rachunku za rok 1901.

Rubryka	Pozycja	Poszczególnienie	Należność		Uiszczenie		Należność pozostała z końcem roku 1901.	
			K	g	K	g	K	g
		<b>A) Fundusz regulacyjny.</b>						
		<b>DOCHODY.</b>						
		<i>a) Rzeczywiste.</i>						
1		Datki konkurencyjne . . . . .	21.006	66	2.081	11	18.925	55
		<u>Suma dochodów rzeczywistych</u>	21.006	66	2.081	11	18.925	55
		<i>b) Przenośne.</i>						
2		Zaliczka na pokrycie niedoboru . . . . .	8.325	99	8.325	99	—	—
		<u>Suma wszystkich dochodów</u>	29.332	65	10.407	10	18.925	55
		Zapas z początkiem roku 1901 . . . . .	—	—	1.969	20	—	—
		<u>Razem</u> . . . . .	—	—	12.376	30	—	—
		<b>WYDATKI.</b>						
		<i>a) Rzeczywiste</i> . . . . .	—	—	—	—	—	—
		<i>b) Przenośne.</i>						
1		Depozyta . . . . .	1.219	12	—	—	1.219	12
2		Zwrot pobranej zaliczki . . . . .	18.733	09	10.407	10	8.325	99
		<u>Suma wszystkich wydatków</u>	19.952	21	10.407	10	9.545	11
		Pozostałość z końcem roku 1901:						
		<i>a) w gotówce</i> . . . . . — K — g						
		<i>b) w efektach</i> . . . . . 476 „ 86 „						
		<i>c) w remanencji materiałów, narzędzi i sprzętów</i> . . . . . 1.492 „ 34 „	—	—	1.969	20	—	—
		<u>Razem</u> . . . . .	—	—	12.376	30	—	—
		<b>B) Fundusz konserwacyjny.</b>						
		<b>1. Bieżący.</b>						
		<b>DOCHODY.</b>						
		<i>a) Rzeczywiste.</i>						
1		Datek z funduszu krajowego . . . . .	1.500	—	1.500	—	—	—
2		Datki konkurencyjne:						
		z roku 1900 . . . . . 3.000 K.						
		za rok 1901 . . . . . 1 500 „	4.500	—	4.500	—	—	—
		<u>Do przeniesienia</u> . . . . .	6.000	—	6.000	—	—	—

## XIX. Fundusz regulacji rzeki Łęgu.

### Zamknięcie rachunku za rok 1901.

Rubryka	Pozycja	Poszczególnienie	Należytość		Uiszczenie		Należytość pozostała z końcem roku 1901.	
			K	g	K	g	K	g
		Z przeniesienia . . .	6.000	—	6.000	—	—	—
	3	Sprzedaż trawy . . . . .	2.362	30	2 362	30	—	—
	4	Rozmaite . . . . .	67	—	67	—	—	—
	5	Pokrycie z rezerwy wydatków nadzwyczajnych . . . . .	213	62	213	62	—	—
		<u>Suma dochodów rzeczywistych</u>	8.642	92	8.642	92	—	—
		b) Przenośne . . . . .	—	—	—	—	—	—
		<u>Suma wszystkich dochodów</u>	8.642	92	8.642	92	—	—
		Zapas z początkiem roku 1901 . . .	—	—	—	—	—	—
		<u>Razem</u> . . . . .	—	—	8.642	92	—	—
		<b>WYDATKI.</b>						
		a) Rzeczywiste.						
I.		Roboty ziemne:						
	1	Czyszczenie łożysk i szkarpowanie brzegów . . . . .	—	—	—	—	—	—
	2	Naprawa wałów . . . . .	1.274	79	1.274	79	—	—
		<u>Suma rubryki I.</u>	1.274	79	1.274	79	—	—
II.		Ubezpieczenia:						
	3	Ubezpieczenie brzegów . . . . .	3.189	59	3.189	59	—	—
	4	Obsiew wałów . . . . .	418	26	418	26	—	—
		<u>Suma rubryki II.</u>	3.607	85	3.607	85	—	—
III.		Objekty:						
	5	Szluzy i przepusty . . . . .	6	60	6	60	—	—
	6	Mosty i brody . . . . .	—	—	—	—	—	—
		<u>Suma rubryki III.</u>	6	60	6	60	—	—
IV.		Odszkodowanie za grunta:						
	7	Koszta komisyjne . . . . .	87	72	87	72	—	—
	8	Wynagrodzenie za grunta . . . . .	—	—	—	—	—	—
		<u>Suma rubryki IV.</u>	87	72	87	72	—	—
		Do przeniesienia . . . . .	4.976	96	4.976	96	—	—

## XIX. Fundusz regulacji rzeki Łęgu.

### Zamknięcie rachunku za rok 1901.

Rubryka	Pozycja	Poszczególności	Należytość		Uiszczenie		Należytość pozostała z końcem roku 1901.	
			K	g	K	g	K	g
		Z przeniesienia . . . . .	4.976	96	4.976	96	—	—
V.		Koszta zarządu:						
	9	Utrzymanie konduktora . . . . .	1.213	60	1.213	60	—	—
	9a)	„ strażników . . . . .	1.500	—	1.500	—	—	—
	10	Narzędzia . . . . .	5	60	5	60	—	—
	10a)	Barak . . . . .	138	41	138	41	—	—
	11	Rozmaite . . . . .	725	95	725	95	—	—
		<u>Suma rubryki V. . . . .</u>	3.583	56	3.583	56	—	—
		<u>Suma wydatków rzeczywistych</u>	8.560	52	8.560	52	—	—
		b) Przenośne . . . . .	—	—	—	—	—	—
		<u>Suma wszystkich wydatków . . . . .</u>	8.560	52	8.560	52	—	—
		<b>Zapasy z końcem roku 1901:</b>						
	a)	w gotówce . . . . . — K — g						
	b)	w remanencie meterya- łów, narzędzi i sprzętów 82 „ 40 „	—	—	82	40	—	—
		<u>Razem . . . . .</u>	—	—	8.642	92	—	—
		<b>2. Fundusz rezerwowy.</b>						
		<b>DOCHODY.</b>						
	1	Odsetki od kapitałów lokowanych . . . . .	372	21	372	21	—	—
		<u>Suma dochodów . . . . .</u>	372	21	372	21	—	—
		Zapasy kasowy z początkiem roku 1901.	—	—	12.407	19	—	—
		<u>Razem . . . . .</u>	—	—	12.779	40	—	—
		<b>WYDATKI.</b>						
	1	Pokrycie nadzwyczajnych wydatków konserwacyjnych . . . . .	213	62	213	62	—	—
		<u>Suma wydatków . . . . .</u>	213	62	213	62	—	—
		Zapasy kasowy z końcem roku 1901 . . . . .	—	—	12.565	78	—	—
		<u>Razem . . . . .</u>	—	—	12.779	40	—	—

**XIX. Fundusz regulacji rzeki Łęgu.  
Zamknięcie rachunku za rok 1901.**

Stan funduszków z końcem roku 1901.

**A) Fundusz regulacyjny.**

**Stan czynny.**

a) Zapasy: 1. w efektach . . . . .	476 K 86 g	
2. w remanencie materiałów, narzędzi i sprzętów . . . . .	1.492 " 34 "	
b) Należności czynne: Zaległe datki konkurencyjne	18.925 " 55 "	
Suma stanu czynnego . . . . .		20.894 K 75 g

**Stan bierny.**

Należności bierne: a) Depozyta . . . . .	1.219 K 12 g	
b) Zwrot pobranej zaliczki . . . . .	8.325 " 99 "	
Suma stanu biernego . . . . .		9.545 " 11 "
<u>Czysty stan czynny . . . . .</u>		<u>11.349 K 64 g</u>

**B) Fundusz konserwacyjny.**

**1. bieżący.**

**Stan czynny.**

Zapas narzędzi i sprzętów . . . . .	82 K 40 g
Stan bierny . . . . .	— " — "
<u>Czysty stan czynny . . . . .</u>	<u>82 K 40 g</u>

**2. rezerwowy.**

**Stan czynny.**

Zapas kasowy z końcem roku 1901 . . . . .	12.565 K 78 g
Stan bierny . . . . .	— " — "
<u>Czysty stan czynny . . . . .</u>	<u>12.565 K 78 g</u>

**UWAGA.** Zapas w gotówce ulokowano łącznie z zapasami gotówki funduszu krajowego na 3% rachunek bieżący w Banku krajowym.

LW. 34.759/1902.

XX. Fundusz uzupełnienia regulacji potoku Krzemienicy  
i Babulówki z dopływami.

**Zamknięcie rachunku za rok 1901.**

Rubryka	Pozycja	Poszczególnienie	Należytość		Uiszczenie		Należytość pozostała z końcem roku 1901	
			K	g	K	g	K	g
		<b>A) Fundusz regulacyjny.</b>						
		<b>DOCHODY.</b>						
		<i>a) Rzeczywiste.</i>						
	1	Datek z funduszu krajowego . . . . .	31.200	—	31.200	—	—	—
	2	Datek z państwowego funduszu melioracyjnego . . . . .	23.400	—	23.400	—	—	—
	3	Datki konkurencyjne: z roku 1900 . . . . . 93.600 K za rok 1901 . . . . . 23.400 „	117.000	—	—	—	117.000	—
	4	Odsetki od kapitałów lokowanych . . . . .	396	72	396	72	—	—
	5	Rozmaite . . . . .	82	75	82	75	—	—
		<u>Suma dochodów rzeczywistych</u>	172.079	47	55 079	47	117.000	—
		<i>b) Przenośne.</i>						
	1	Zwrot zaliczek danych . . . . .	84	—	70	73	13	27
	2	Zaliczka pobrana z dochodów roku 1902 na pokrycie niedoboru roku 1901 . . . . .	5.672	06	5.672	06	—	—
		<u>Suma wszystkich dochodów</u>	177.835	53	60.822	26	117.013	27
		Zapasy z początkiem roku 1901 . . . . .	—	—	5.918	33	—	—
		<u>Razem</u>	—	—	66.740	59	—	—
		<b>WYDATKI.</b>						
		<i>a) Rzeczywiste.</i>						
I.		Wykupno gruntów:						
	5	Koszta intabulacji . . . . .	11	57	11	57	—	—
II.		Roboty ziemne:						
	6	Trasowanie i profilowanie . . . . .	910	14	910	14	—	—
	7	Wykop z łożyska z odwozem . . . . .	13 372	84	13.372	84	—	—
	8	Rozplantowanie ziemi . . . . .	482	20	482	20	—	—
	9	Materyały i narzędzia . . . . .	286	80	286	80	—	—
	10	Dozór . . . . .	1.619	39	1.619	39	—	—
		<u>Suma rubryki II.</u>	16.671	37	16.671	37	—	—
		Do przeniesienia . . . . .	16.682	94	16.682	94	—	—

## XX. Fundusz uzupełnienia regulacji potoku Krzemienicy i Babulówki z dopływami.

### Zamknięcie rachunku za rok 1901.

Rubryka	Pozycja	Poszczególne	Należytość		Uiszczenie		Należytość pozostała z końcem roku 1901.	
			K	g	K	g	K	g
		Z przeniesienia . . .	16.682	94	16.682	94	—	—
III.		Budowa obiektów:						
	11	Roboty ciesielskie . . . . .	661	85	661	85	—	—
	12	„ kowalskie . . . . .	—	—	—	—	—	—
	13	„ murarskie . . . . .	7.690	56	7.690	56	—	—
	14	„ brukarskie . . . . .	—	—	—	—	—	—
	15	Rozmaite . . . . .	647	82	647	82	—	—
		Suma rubryki III. . .	9.000	23	9.000	23	—	—
IV.		Roboty dodatkowe:						
	16	Grodzenie płotków . . . . .	16.453	33	16.453	33	—	—
	17	Darniowanie szkarp . . . . .	8.511	33	8.511	33	—	—
	18	Ubezpieczenie ścieków brukiem . . . . .	—	—	—	—	—	—
	19	Budowa przejazdów i przegonów . . . . .	1.264	84	1.264	84	—	—
	20	Budowa stopni . . . . .	65	90	65	90	—	—
		Suma rubryki IV. . .	26.295	40	26.295	40	—	—
V.		Konserwacja w czasie budowy:						
	21	Obsiew szkarp i zasadzanie starych łożysk . . . . .	162	28	162	28	—	—
	22	Czyszczenie i naprawa łożyska . . . . .	2.922	57	2.922	57	—	—
	23	Naprawa wałów i szkarp rzeki . . . . .	135	62	135	62	—	—
	24	Straż rzeczna i wałowa . . . . .	2.294	07	2.294	07	—	—
		Suma rubryki V. . .	5.514	54	5.514	54	—	—
VI.		Kos ta zarządu:						
	25	Najem lokalu . . . . .	160	—	160	—	—	—
	26	Sprzęty i potrzeby kancelaryjne . . . . .	161	64	161	64	—	—
	27	Przybory geodetyczne . . . . .	41	59	41	59	—	—
	28	Dyety i kosza podróży delegata . . . . .	—	—	—	—	—	—
	29	Płaca i kosza podróży kierownika budowy . . . . .	4.214	70	4.214	70	—	—
	30	Wynagrodzenie płatnika . . . . .	480	42	480	42	—	—
	31	Kosza inspekcji i kolaudacji . . . . .	253	01	253	01	—	—
	32	Inne drobne . . . . .	—	—	—	—	—	—
		Suma rubryki VI. . .	5.311	36	5.311	36	—	—
VII.		Rozmaite i nieprzewidziane:						
	33	Budowa obiektów dodatkowych . . . . .	—	—	—	—	—	—
		Do przeniesienia . . . . .	62.804	47	62.804	47	—	—

## XX. Fundusz uzupełnienia regulacji potoku Krzemienicy i Babulówki z dopływami.

### Zamknięcie rachunku za rok 1901.

Rubryka	Pozycja	Poszczególnienie	Należytość		Uiszczenie		Należytość pozostała z końcem roku 1901.	
			K	g	K	g	K	g
		Z przeniesienia . . . . .	62.804	47	62.804	47	—	—
			—	—	—	—	—	—
34		Korekcyja ujść rowów bocznych . . . . .	955	64	955	64	—	—
39		Inne . . . . .	544	37	544	37	—	—
		<u>Suma rubryki VII. . . . .</u>	1.500	01	1.500	01	—	—
		<u>Suma wydatków rzeczywistych</u>	64.304	48	64.304	48	—	—
		<b>b) Przenośne.</b>						
1		Zwrot zaliczek pobranych na pokrycie niedoboru . . . . .	5.672	06	—	—	5.672	06
		<u>Suma wszystkich wydatków . . . . .</u>	69.976	54	64.304	48	5.672	06
		<b>Zapasy z końcem roku 1901:</b>						
		a) w gotówce . . . . . — K — g						
		b) w remanencie materiałów, narzędzi i sprzętów . . . . . 2.436 „ 11 „	—	—	2.436	11	—	—
		<u>Razem . . . . .</u>	—	—	66.740	59	—	—
		<b>B) Fundusz konserwacyjny.</b>						
		<b>DOCHODY.</b>						
1		Odszkodowania . . . . .	199	42	199	42	—	—
2		Za sprzedaną trawę . . . . .	169	85	169	85	—	—
3		3 <sup>0</sup> / <sub>10</sub> odsetki od lokowanej gotówki . . . . .	27	46	27	46	—	—
		<u>Suma dochodów . . . . .</u>	396	73	396	73	—	—
		Zapasy kasowy z początkiem roku 1901	—	—	831	10	—	—
		<u>Razem . . . . .</u>	—	—	1.227	83	—	—
		<b>WYDATKI.</b>						
		Zapasy z końcem roku 1901 . . . . .	—	—	1.227	83	—	—
		<u>Razem . . . . .</u>	—	—	1.227	83	—	—

## XX. Fundusz uzupełnienia regulacji potoku Krzemienicy i Babulówki z dopływami.

### Zamknięcie rachunku za rok 1901.

Stan funduszków z końcem roku 1901.

#### A) Fundusz regulacyjny.

Stan czynny.

a) Zapas materiałów, narzędzi i sprzętów . . . . .	2.436 K 11 g	
b) Należności czynne: 1. Zaległe datki konku- rencyjne . . . . .	117.000 " — "	
2. Zwrot zaliczek . . . . .	13 " 27 "	
	<hr/>	
Suma stanu czynnego . . . . .		119.449 K 38 g

Stan bierny.

Zwrot zaliczki pobranej na pokrycie niedoboru . . . . .		5.672 " 06 "
	<hr/>	
Czysty stan czynny . . . . .		113.777 K 32 g

#### B) Fundusz konserwacyjny.

Stan czynny.

Zapasy kasowy w gotówce . . . . .	1.227 K 83 g	
Stan bierny . . . . .	— " — "	
	<hr/>	
Czysty stan czynny . . . . .		1.227 K 83 g

**UWAGA.** Zapas kasowy w gotówce funduszu konserwacyjnego, ulokowano łącznie z zapasami gotówki funduszu krajowego na 3% rachunek bieżący w Banku kraj.

LW. 34.752/1902.



## XXI. Fundusz regulacji rzeki Nowego Brnia.

### Zamknięcie rachunku za rok 1901.

Rubryka	Pozycja	Poszczególnienie	Należytość		Uiszczenie		Należytość pozostała z końcem roku 1901.	
			K	g	K	g	K	g
<b>A) Fundusz regulacyjny.</b>								
<b>DOCHODY.</b>								
a) Rzeczywiste								
	1	Datek z funduszu krajowego . . . . .	95.850	—	95.850	—	—	—
	2	" " " państwowego . . . . .	27.385	71	27.385	71	—	—
	3	Datki konkurencyjne . . . . .	23.962	50	—	—	23.962	50
	4	Różne . . . . .	29	98	—	—	29	98
<u>Suma dochodów rzeczywistych</u>			147.228	19	123.235	71	23.992	48
b) Przenośne.								
		Zwrot kosztów leczenia z kasy chorych	99	22	—	—	99	22
<u>Suma wszystkich dochodów</u>			147.327	41	123.235	71	24.091	70
		Zapas z początkiem roku 1901 . . . . .	—	—	5.127	18	—	—
<u>Razem</u>			—	—	128.362	89	—	—
<b>WYDATKI.</b>								
a) Rzeczywiste.								
I.		Roboty ziemne:						
	1	Trasowanie i profilowanie . . . . .	367	34	367	34	—	—
	2	Przygotowanie terenu pod nasyp wału	557	87	557	87	—	—
	3	Wykop z rowów materyałowych z odwozem na wały . . . . .	10.562	34	10.562	34	—	—
	4	Wykop z łożyska z odwozem na wał lub na odkład . . . . .	1.154	44	1.154	44	—	—
	5	Wykop z łożyska z odwozem na brzeg	274	68	274	68	—	—
	6	Wykonanie nasypów, ubijanie ziemi w wale . . . . .	2.018	84	2.018	84	—	—
	8	Narzędzia i materyały . . . . .	1.346	99	1.346	99	—	—
	9	Dozór robót ziemnych . . . . .	916	51	916	51	—	—
<u>Suma rubryki I.</u>			17.199	01	17.199	01	—	—
II.		Roboty dodatkowe i ubezpieczenia:						
	11	Darniowanie szkarp:						
		a) materyały i narzędzia . . . . .	245	13	245	13	—	—
		b) robocizna . . . . .	137	48	137	48	—	—
	12	Płotki: a) materyały i narzędzia . . . . .	609	50	609	50	—	—
		b) robocizna . . . . .	227	76	227	76	—	—
<u>Suma rubryki II.</u>			1.219	87	1.219	87	—	—
		Do przeniesienia . . . . .	18.418	88	18.418	88	—	—



**XXI. Fundusz regulacji rzeki Nowego Brnia.  
Zamknięcie rachunku za rok 1901.**

Rubryka	Pozycja	Poszczególności	Należyłość		Uiszczenie		Należyłość pozostała z końcem roku 1901.	
			K	g	K	g	K	g
		Z przeniesienia . . . . .	29.316	22	29.316	22	—	—
			147	43	147	43	—	—
45		W dziale robót budowy obiektów . . . . .	432	84	432	84	—	—
46		Różne inne . . . . .	452	53	452	53	—	—
		<u>Suma rubryki VII . . . . .</u>	1.032	80	1.032	80	—	—
		<u>Suma wydatków rzeczywistych . . . . .</u>	30.349	02	30.349	02	—	—
		<b>b) Przenośne.</b>						
1		Zwrot zaliczki pobranej na pokrycie niedoboru r. 1900 . . . . .	53.411	05	53.411	05	—	—
		<u>Suma wszystkich wydatków . . . . .</u>	83.760	07	83.760	07	—	—
		<b>Zapas z końcem roku 1901:</b>						
		a) w gotówce . . . . . 39.912 K 90 g						
		b) „ remanentach ma- teryałów, sprzętów i narzędzi . . . . . 4.689 „ 92 „			44.602	82	—	—
		<u>Razem . . . . .</u>	—	—	128.362	89	—	—
		<b>B) Fundusz konserwacyjny.</b>						
		<b>DOCHODY.</b>						
1		Ze sprzedaży trawy, wikliny i chrustu . . . . .	1.354	58	1.354	58	—	—
2		Odszkodowania . . . . .	3	40	3	40	—	—
3		3% odsetki z lokacyi gotówki . . . . .	165	59	165	59	—	—
		<u>Suma dochodów . . . . .</u>	1.523	57	1.523	57	—	—
		Zapas kasowy z początkiem roku 1901.	—	—	5.519	68	—	—
		<u>Razem . . . . .</u>	—	—	7.043	25	—	—
		<b>WYDATKI.</b>						
		Zapas kasowy z końcem roku 1901 . . . . .	—	—	7.043	25	—	—
		<u>Razem . . . . .</u>	—	—	7.043	25	—	—

**XXI. Fundusz regulacji rzeki Nowego Brnia.  
Zamknięcie rachunku za rok 1901.**

Stan funduszków z końcem roku 1901.

**A) Fundusz regulacyjny.**

Stan czynny.

a) Zapas:	1. w gotówce . . . . .	39.912 K 90 g	
	2. w remanencie materiałów, sprzętów i narzędzi . . . . .	4.689 „ 92 „	44.602 K 82 g
b) Należności czynne:	1. zaległe datki konkuren- cyjne . . . . .	23.962 „ 50 „	
	2. zwrot nadebranych ko- szków podróży . . . . .	29 „ 98 „	
	3. zwrot kosztów leczenia z Kasy chorych . . . . .	99 „ 22 „	24.091 „ 70 g
	Suma stanu czynnego . . . . .		68.694 K 25 g
Stan bierny . . . . .			— „ — „
	Czysty stan czynny . . . . .		68.694 K 52 g

**B) Fundusz konserwacyjny.**

Stan czynny.

Zapas kasowy w gotówce . . . . .	7.043 K 25 g
Stan bierny . . . . .	— „ — „
Czysty stan czynny . . . . .	7.043 K 25 g

**UWAGA.** Zapasy w gotówce ulokowano łącznie z zapasami gotówki funduszu krajowego na 3% rachunek bieżący w Banku krajowym.

LW. 34.757/1902.

## XXII. Fundusz regulacji rzeki Biały i obwałowania prawego brzegu Dunajca.

### Zamknięcie rachunku za rok 1901.

Rubryka	Pozycja	Poszczególnienie	Należytość		Uiszczenie		Należytość pozostała z końcem roku 1901.	
			K	g	K	g	K	g
<b>A) Fundusz regulacyjny.</b>								
<b>DOCHODY.</b>								
<i>a) Rzeczywiste.</i>								
1		Datek z funduszu krajowego . . . . .	86.634	—	86.634	—	—	—
2		„ z państwowego funduszu melioracyjnego . . . . .	127.080	32	126.780	32	300	—
3		Datek z państwowej dotacji budowy wodnych . . . . .	17.320	—	17.320	—	—	—
4		Datki konkurencyjne: zaległe . . . . . 13.725 K 04 g za rok 1901 . . . . . 21.800 „ — „	35.525	04	29.082	68	6.442	36
5		Datek z funduszu krajowego i państwowego na budowę potoków górskich . . . . .	7.186	—	7.186	—	—	—
6		Odsetki od kapitałów lokowanych . . . . .	1.322	98	1.322	98	—	—
7		Rozmaite . . . . .	92	30	92	30	—	—
Suma dochodów rzeczywistych			275.160	64	268.418	28	6.742	36
<i>b) Przenośne.</i>								
1		Kaucyje i depozyta: Kaucyje drobne przedsiębiorców . . . . .	313	83	313	83	—	—
2		Raty kolaudacyjne . . . . .	3.734	29	3.734	29	—	—
3		Oplata pow. Kasy chorych i Zakładu ubezpieczenia od wypadków . . . . .	4.398	79	4.398	79	—	—
4		Zwroty: <i>a) C. k. Nadprokuratorya Państwa zwrot kosztów budowy i utrzymania baraku dla więźni . . . . .</i>	177	54	—	—	177	54
		<i>b) Zwrot kaucyi z dzierżawy gruntu pod szkołkę . . . . .</i>	30	82	—	—	30	82
5		Niedobór powiatu Dąbrowskiego przy robotach ziemnych . . . . .	2.923	46	—	—	2.923	46
6		Zaliczka z dochodów r. 1902 na pokrycie niedoboru roku 1901 . . . . .	58.297	67	58.297	67	—	—
Suma wszystkich dochodów			345.037	04	335.162	86	9.874	18
Zapas z początkiem roku 1901 . . . . .			—	—	54.671	04	—	—
Razem . . . . .			—	—	389.833	90	—	—
<b>WYDATKI.</b>								
<i>a) Rzeczywiste.</i>								
<b>A) Biała i obwałowanie prawego brzegu Dunajca.</b>								
Roboty ziemne:								
1		Trasowanie i profilowanie . . . . .	466	13	466	13	—	—
2		Zdzieranie darni . . . . .	—	—	—	—	—	—
Do przeniesienia . . . . .			466	13	466	13	—	—

## XXII. Fundusz regulacji rzeki Biały i obwałowania prawego brzegu Dunajca.

### Zamknięcie rachunku za rok 1901.

Rubryka	Pozycja	Poszczególnienie	Należytość		Uiszczenie		Należytość pozostała z końcem roku 1901.	
			K	g	K	g	K	g
		Z przeniesienia . . .	466	13	466	13	—	—
	3	Karczowanie . . . . .	380	94	380	94	—	—
	4	Wykop z rzeki z odwozem na wał prawy	—	—	—	—	—	—
	5	" " " " " lewy.	—	—	—	—	—	—
	6	" " " do starych łożysk	14.544	68	14.544	68	—	—
	7	Wykop z rowów materyałowych z odwozem na wał prawy . . . . .	—	—	—	—	—	—
	8	Wykop z rowów materyałowych z odwozem na wał lewy . . . . .	—	—	—	—	—	—
	9	Wykonanie nasypu na wale prawym Dunajca . . . . .	—	—	—	—	—	—
	10	Wykonanie nasypu na wale lewym Dunajca . . . . .	—	—	—	—	—	—
	11	Wykop z potoków i kanałów osuszających . . . . .	—	—	—	—	—	—
	12	Materyały i narzędzia . . . . .	27.654	94	27.654	94	—	—
	13	Dozór robót ziemnych . . . . .	632	40	632	40	—	—
	1-13	Reszta ryczałtu w myśl §. 15. rozp. wykon. . . . .	—	—	—	—	—	—
		<b>Suma rubryki I. . . . .</b>	<b>43.679</b>	<b>09</b>	<b>43.679</b>	<b>09</b>	—	—
II.		<b>Roboty regulacyjne:</b>						
	14	Budowle faszynowe: materyały . . . . .	45.030	70	45.030	70	—	—
	15	" " robocizna . . . . .	17.169	51	17.169	51	—	—
	16	" kamienne: materyały . . . . .	64.240	51	64.240	51	—	—
	17	" " robocizna . . . . .	18.773	47	18.773	47	—	—
	18	" mieszane: materyały . . . . .	21.737	35	21.737	35	—	—
	19	" " robocizna . . . . .	13.024	78	13.024	78	—	—
	20	Narzędzia . . . . .	14.354	47	14.354	47	—	—
	21	Dozór robót . . . . .	7.951	55	7.951	55	—	—
		<b>Suma rubryki II. . . . .</b>	<b>202.282</b>	<b>34</b>	<b>202.282</b>	<b>34</b>	—	—
III.	22-27	Objekty w wałach . . . . .	—	—	—	—	—	—
IV.		<b>Roboty dodatkowe:</b>						
	28	Zasadzenie odsypisk: a) sadzonki . . . . .	2.178	23	2.178	23	—	—
		b) robocizna . . . . .	251	64	251	64	—	—
	29	Obsiew szkarp: a) nasiona . . . . .	—	—	—	—	—	—
		b) robocizna . . . . .	—	—	—	—	—	—
		<b>Suma rubryki IV. . . . .</b>	<b>2.429</b>	<b>87</b>	<b>2.429</b>	<b>87</b>	—	—
V.		<b>Wykupno gruntów i odszkodowania:</b>						
	30	Koszta komisyjne . . . . .	650	35	650	35	—	—
	31	Wykupno gruntów pod przekopy . . . . .	6.140	59	6.140	59	—	—
	32-33	" " pod wał prawy i i lewy . . . . .	—	—	—	—	—	—
		<b>Do przeniesienia . . . . .</b>	<b>6.790</b>	<b>94</b>	<b>6.790</b>	<b>94</b>	—	—
			<b>248.391</b>	<b>30</b>	<b>248.391</b>	<b>30</b>	—	—

# XXII. Fundusz regulacji rzeki Biały i obwałowania prawego brzegu Dunajca.

## Zamknięcie rachunku za rok 1901.

Rubryka	Pozycja	Poszczególności	Należytość		Uiszczenie		Należytość pozostała z końcem roku 1901.	
			K	g	K	g	K	g
		Z przeniesienia . . . . .	248.391	30	248.391	30	—	—
			6.790	94	6.790	94	—	—
	34	Odszkodowanie za rowy materiałowe	—	—	—	—	—	—
	35	„ „ za grunta odcięte przez kopami . . . . .	129	34	129	34	—	—
	36	Odszkodowanie za zniszczone plony . . . . .	333	35	333	35	—	—
	37	Koszta intabulacyjne . . . . .	42	54	42	54	—	—
		<u>Suma rubryki V. . . . .</u>	<u>7.296</u>	<u>17</u>	<u>7.296</u>	<u>17</u>	<u>—</u>	<u>—</u>
VI.		Utrzymanie w czasie budowy:						
	38	Pogłębienie przekopów samoczynnych	5.065	54	5.065	54	—	—
	39	Naprawa uszkodzeń budowli wodnych:						
		a) materiały . . . . .	12.600	10	12.600	10	—	—
		b) robocizna . . . . .	4.948	09	4.948	09	—	—
	40	Naprawa szkarp wałów . . . . .	224	74	224	74	—	—
	41	Straż rzeczna i wałowa . . . . .	2.599	62	2.599	62	—	—
		<u>Suma rubryki VI. . . . .</u>	<u>25.438</u>	<u>09</u>	<u>25.438</u>	<u>09</u>	<u>—</u>	<u>—</u>
VII.		Koszta zarządu:						
	42	Najem lokalu . . . . .	339	02	339	02	—	—
	43	Sprzęty i potrzeby kancelaryjne . . . . .	963	53	963	53	—	—
	44	Przyrządy geodezyjne . . . . .	128	39	128	39	—	—
	45	Dyety i koszta podróży delegata . . . . .	—	—	—	—	—	—
	46	Dyety, koszta podróży i dodatek budowl. kierownika budowy . . . . .	9.811	49	9.811	49	—	—
	47	Wynagrodzenie kasyera . . . . .	900	—	900	—	—	—
	48	Inne drobne . . . . .	1.174	94	1.174	94	—	—
		<u>Suma rubryki VII. . . . .</u>	<u>13.317</u>	<u>37</u>	<u>13.317</u>	<u>37</u>	<u>—</u>	<u>—</u>
VIII.		Rozmaite nieprzewidziane:						
	49	Budowa ramp . . . . .	—	—	—	—	—	—
	50	„ „ brodów . . . . .	306	18	306	18	—	—
	51	Korekcyja ujść dopływów . . . . .	460	76	460	76	—	—
	52	Pogłębienie rowów odpływających . . . . .	—	—	—	—	—	—
	53	Zabudowanie debr . . . . .	27	56	27	56	—	—
	54	Ubezpieczenie potoków i kanałów . . . . .	1.836	85	1.836	85	—	—
	55	Objekty dodatkowe . . . . .	—	—	—	—	—	—
	56	Zwrot kosztów urządzenia projektu . . . . .	—	—	—	—	—	—
	57	Inne drobne . . . . .	7.387	16	7.387	16	—	—
		<u>Suma rubryki VIII. . . . .</u>	<u>10.018</u>	<u>51</u>	<u>10.018</u>	<u>51</u>	<u>—</u>	<u>—</u>
		<u>Suma działu A) . . . . .</u>	<u>304.461</u>	<u>44</u>	<u>304.461</u>	<u>44</u>	<u>—</u>	<u>—</u>

## XXII. Fundusz regulacji rzeki Biały i obwałowania prawego brzegu Dunajca.

### Zamknięcie rachunku za rok 1901.

Rubryka	Pozycja	Poszczególzenie	Należytość		Uiszczenie		Należytość pozostała z końcem roku 1901.	
			K	g	K	g	K	g
		<b>B) Zabudowania potoków górskich.</b>						
I.	1-4	Roboty ziemne . . . . .	149	32	149	32	—	—
II.	5-11	„ regulacyjne . . . . .	2.802	80	2.802	80	—	—
III.	12-19	Budowa obiektów . . . . .	—	—	—	—	—	—
IV.	20-24	Roboty dodatkowe . . . . .	1.685	15	1.685	15	—	—
V.	25-28	Wykupno gruntów i odszkodowania . . . . .	—	—	—	—	—	—
VI.	29-32	Utrzymanie w czasie budowy . . . . .	1.195	58	1.195	58	—	—
VII.	33-38	Koszta zarządu . . . . .	1.179	06	1.179	06	—	—
VIII.	39-42	Rozmaite i nieprzewidziane . . . . .	23	60	23	60	—	—
		Suma działu B) . . . . .	7.035	51	7.035	51	—	—
		Suma działu A) . . . . .	304.461	44	304.461	44	—	—
		<u>Suma wydatków rzeczywiście</u>	<u>311.496</u>	<u>95</u>	<u>311.496</u>	<u>95</u>	<u>—</u>	<u>—</u>
		<b>b) Przenośne.</b>						
	1	Kaucyje i depozyta . . . . .	20.144	93	11.332	30	8.812	63
	2	Należytość dla pow. kasy chorych i zakładu ubezpieczenia robotników od wypadków . . . . .	4.398	79	—	—	4.398	79
	3	Zaliczka z r. 1902 na pokrycie niedoboru roku 1901 . . . . .	58.297	67	—	—	58.297	67
		<u>Suma wszystkich wydatków . . . . .</u>	<u>394.338</u>	<u>34</u>	<u>322.829</u>	<u>25</u>	<u>71.509</u>	<u>09</u>
		<b>Zapas z końcem roku 1901:</b>						
		a) w gotówce . . . . . — K -- g	—	—	—	—	—	—
		b) w remanentach materiałów, narzędzi i sprzętów . . . . . 67.004 „ 65 „	—	—	67.004	65	—	—
		<u>Razem . . . . .</u>	<u>—</u>	<u>—</u>	<u>389.833</u>	<u>90</u>	<u>—</u>	<u>—</u>
		<b>B) Fundusz konserwacyjny.</b>						
		<b>DOCHODY.</b>						
	1	Za sprzedaną trawę, faszyny itp. . . . .	6.784	80	6.784	80	—	—
	2	Odszkodowania . . . . .	64	67	64	67	—	—
	3	3% odsetki od lokowanej gotówki . . . . .	751	71	751	71	—	—
		<u>Suma dochodów . . . . .</u>	<u>7.601</u>	<u>18</u>	<u>7.601</u>	<u>18</u>	<u>—</u>	<u>—</u>
		Zapas kasowy z początkiem roku 1901 . . . . .	—	—	25.057	05	—	—
		<u>Razem . . . . .</u>	<u>—</u>	<u>—</u>	<u>32.658</u>	<u>23</u>	<u>—</u>	<u>—</u>
		<b>WYDATKI.</b>						
	1	Koszta komisyjne, rąbanie faszyn itd. . . . .	253	41	253	41	—	—
		Zapas w gotówce z końcem roku 1901 . . . . .	—	—	32.404	82	—	—
		<u>Razem . . . . .</u>	<u>—</u>	<u>—</u>	<u>32.658</u>	<u>23</u>	<u>—</u>	<u>—</u>



## XXII. Fundusz regulacji rzeki Biały i obwałowania prawego brzegu Dunajca.

### Zamknięcie rachunku za rok 1901.

Stan funduszków z końcem roku 1901.

#### A) Fundusz regulacyjny.

Stan czynny.

a) Zapas z końcem roku 1901:

1. w gotówce . . . . .	-- K -- g
2. remanencie materiałów, narzędzi i sprzętów . . . . .	67.004 " 65 "

b) Należności czynne:	1. Zaległy datek z państw. fund. melioracyjnego . . . . .	300 " — "
	2. C. k. Naprokuratorya Państwa zwrot kosztów budowy i utrzymania baraku dla więźni . . . . .	177 " 54 "
	3. Zwrot kaucyi z dzierżawy gruntu pod szkółkę . . . . .	30 " 82 "
	4. Niedobór powiatu Dąbrowskiego przy robotach ziemnych . . . . .	2.923 " 46 "
	5. Zaległe datki konkurencyjne . . . . .	6.442 " 36 "

Suma stanu czynnego . . . . . 76 878 K 83 g

Stan bierny.

Należności bierny:	1. Kaucye i depozyta . . . . .	8.812 K 63 g
	2. Należność pow. Kasy chorych i Zakładu ubezpieczeń robotników od wypadków . . . . .	4.398 " 79 "
	3. Zaliczka z roku 1902 na pokrycie niedoboru roku 1901 . . . . .	58.297 " 67 "

Suma stanu biernego . . . . . 71.509 " 09 "

Czysty stan czynny . . . . . 5.369 K 74 g

#### B) Fundusz konserwacyjny.

Stan czynny.

Zapas kasowy w gotówce . . . . .	32.404 K 82 g
Stan bierny . . . . .	— " — "
Czysty stan czynny . . . . .	32.404 K 82 g

**UWAGA:** Zapasy kasowe w gotówce ulokowano łącznie z zapasami gotówki funduszu krajowego na 3% rachunek bieżący w Banku krajowym.

## XXIII. Fundusz zabudowania potoków górskich w dorzeczu Skawy.

### Zamknięcie rachunku za rok 1901.

Rubryka	Pozycja	Poszczególnienie	Należytość		Uiszczenie		Należytość pozostała z końcem roku 1901.	
			K	g	K	g	K	g
		<b>A) Fundusz zabudowania.</b>						
		<b>DOCHODY.</b>						
		Zapas z początkiem roku 1901 . . . . .	—	—	438	97	—	—
		<b>Razem</b> . . . . .	—	—	438	97	—	—
		<b>WYDATKI.</b>						
I.	4	Roboty ziemne:						
		4 Materyały i narzędzia . . . . .	40	—	40	—	—	—
		Zwrot nieużytych zasiłków funduszy krajowego i państwowego . . . . .	398	97	398	97	—	—
		<b>Suma wydatków</b> . . . . .	438	97	438	97	—	—
		Zapas z końcem roku 1901 . . . . .	—	—	—	—	—	—
		<b>Razem</b> . . . . .	—	—	438	97	—	—
		<b>B) Fundusz konserwacyjny.</b>						
		<b>DOCHODY.</b>						
		<b>a) Rzeczywiste.</b>						
	1	1 Sprzedaż wikliny . . . . .	52	20	52	20	—	—
	2	2 Odszkodowania i grzywny . . . . .	—	—	—	—	—	—
	3	3 Datek z funduszu krajowego . . . . .	1.000	—	1.000	—	—	—
	4	4 " " państwowego . . . . .	1.000	—	300	—	700	—
		<b>Suma dochodów rzeczywistych</b> . . . . .	2.052	20	1.352	20	700	—
		<b>b) Przenośne.</b>						
		<b>Suma wszystkich dochodów</b> . . . . .	2.052	20	1.352	20	700	—
		Zapas z początkiem roku 1901 . . . . .	—	—	—	—	—	—
		<b>Razem</b> . . . . .	—	—	1.352	20	—	—
		<b>WYDATKI.</b>						
		<b>a) Rzeczywiste.</b>						
I.	—	— Naprawa budowli regulacyjnych . . . . .	273	93	273	93	—	—
II.	—	— Naprawa obiektów . . . . .	100	—	100	—	—	—
III.	—	— Straż rzeczna . . . . .	664	10	664	10	—	—
IV.	—	— Rozmaite . . . . .	—	85	—	85	—	—
		<b>Suma wydatków rzeczywistych</b> . . . . .	1.038	88	1.038	88	—	—
		<b>b) Przenośne.</b>						
		<b>Suma wszystkich wydatków</b> . . . . .	1.038	88	1.038	88	—	—
		Zapas z końcem roku 1901 . . . . .	—	—	313	32	—	—
		<b>Razem</b> . . . . .	—	—	1 352	20	—	—

## XXIII. Fundusz zabudowania potoków górskich w dorzeczu Skawy.

### Zamknięcie rachunku za rok 1901.

#### Stan funduszu konserwacyjnego.

##### Stan czynny.

a) Zapas z końcem roku 1901 w gotówce . . . . .	313 K 32 g	
b) Należności czynne: Zaległy datek państwowy. . . . .	700 " — "	
	<u>Suma stanu czynnego. . . . .</u>	1.013 K 32 g
Stan bierny . . . . .		<u>— " — "</u>
	<u>Czysty stan czynny . . . . .</u>	1.013 K 32 g

**UWAGA.** Zabudowanie ukończono i fundusz zupełnie wyczerpano.

Fundusz konserwacji wykonanych budowli utworzony został na mocy ustawy uchwalonej przez Wysoki Sejm dnia 5. lipca 1901 r.

LW. 34.751/902.

## XXIV. Fundusz obwałowania prawego brzegu Wisły między Podgórzem a Niepołomicami.

### Zamknięcie rachunku za rok 1901.

Rubryka	Pozycja	Poszczególności	Należyłość		Uiszczenie		Należyłość pozostała z końcem roku 1901	
			K	g	K	g	K	g
		<b>A) Fundusz regulacyjny.</b>						
		<b>DOCHODY.</b>						
		<i>a) Rzeczywiste.</i>						
	1	Dałek z funduszu krajowego . . . . .	33.066	—	33.066	—	—	—
	2	„ z państwowego funduszu melioracyjnego . . . . .	29.760	—	29.760	—	—	—
	3	Datki konkurencyjne. (Na rachunek tych datków, z których rata przypadająca na r. 1901 wynosi 24.800 K, wpłaciła Spółka wodna w r. 1899 kwotę 58.674 K 80 g.) . . . . .	—	—	—	—	—	—
	4	Odsetki od lokowanych kapitałów . . . . .	—	—	—	—	—	—
	5	Rozmaite . . . . .	178	92	178	92	—	—
		<u>Suma dochodów rzeczywistych</u>	<u>63.004</u>	<u>92</u>	<u>63.004</u>	<u>92</u>	—	—
		<i>b) Przenośne.</i>						
	6	Zwrot zaliczek, danych Spółce wodnej: zaległe . . . . . 41.200 K z roku 1901 . . . . . 2.310 „	43.510	—	—	—	43.510	—
	7	Zaliczka pobrana z rachunku r. 1902 na pokrycie niedoboru r. 1901 . . . . .	2.995	66	2 995	66	—	—
	8	Zwrot dodatku budowlanego kierownika budowy . . . . .	510	—	510	—	—	—
		<u>Suma wszystkich dochodów</u>	<u>110.020</u>	<u>58</u>	<u>66.510</u>	<u>58</u>	<u>43.510</u>	—
		Zapas z początkiem roku 1901 . . . . .	—	—	3.715	32	—	—
		<u>Razem</u>	<u>—</u>	<u>—</u>	<u>70.225</u>	<u>90</u>	—	—
		<b>WYDATKI.</b>						
		<i>a) Rzeczywiste.</i>						
I.		Roboty ziemne:						
	1	Trasowanie i profilowanie . . . . .	283	82	283	82	—	—
	2	Przygotowanie terenu pod nasyp wałów . . . . .	877	37	877	37	—	—
	3	Wykop z rowów materiałowych z odwozem na wały . . . . .	21.251	19	21.251	19	—	—
	4	Wykop z łożysk z odwozem na wał . . . . .	—	—	—	—	—	—
	5	„ „ „ „ brzeg . . . . .	363	32	363	32	—	—
	6	Wykonanie nasypu . . . . .	3.726	22	3.726	22	—	—
	7	Rozplantowanie ziemi na odkładach . . . . .	—	—	—	—	—	—
	8	Materyały i narzędzia . . . . .	2.348	17	2.348	17	—	—
	9	Dozór robót ziemnych . . . . .	1.390	26	1.390	26	—	—
		<u>Suma rubryki I.</u>	<u>30.240</u>	<u>35</u>	<u>30.240</u>	<u>35</u>	—	—
		Do przeniesienia . . . . .	30.240	35	30.240	35	—	—

## XXIV. Fundusz obwałowania prawego brzegu Wisły między Podgórzem a Niepołomicami.

### Zamknięcie rachunku za rok 1901.

Rubryka	Pozycja	Poszczególności	Należyżość		Uiszczzenie		Należyżość pozostała z końcem roku 1901.	
			K	g	K	g	K	g
		Z przeniesienia . . . . .	30.240	35	30.240	35	—	—
II.		Budowa obiektów:						
	10	Roboty ziemne . . . . .	1.050	48	1.050	48	—	—
	11	Odewanie wody . . . . .	383	82	383	82	—	—
	12	Roboty ciesielskie: a) Materyały, b) Robocizna . . . . .	2 485	05	2.485	05	—	—
	13	Roboty murarskie i brukarskie: a) Materyały, b) Robocizna . . . . .	4.568	11	4 568	11	—	—
	14	Roboty kowalskie . . . . .	453	42	453	42	—	—
	15	„ faszynowe: a) Materyały i narzędzia, b) Robocizna . . . . .	—	—	—	—	—	—
		<u>Suma rubryki II. . . . .</u>	<u>8.940</u>	<u>88</u>	<u>8.940</u>	<u>88</u>	<u>—</u>	<u>—</u>
III.		Roboty dodatkowe:						
	16	Płotki i inne roboty faszynowe: a) Materyały i narzędzia, b) Robocizna . . . . .	77	18	77	18	—	—
	17	Darniowanie szkarp: a) Materyały i narzędzia, b) Robocizna . . . . .	161	79	161	79	—	—
	18	Bruki i opaski kamienne: a) Materyały i narzędzia, b) Robocizna . . . . .	—	—	—	—	—	—
	19	Obsiew: a) Materyały i narzędzia, b) Robocizna . . . . .	578	99	578	99	—	—
		<u>Suma rubryki III. . . . .</u>	<u>817</u>	<u>96</u>	<u>817</u>	<u>96</u>	<u>—</u>	<u>—</u>
IV.		Wykupno gruntów i odszkodowania:						
	20	Koszta komisji i intabulacji . . . . .	114	—	114	—	—	—
	21	Wykupno gruntów . . . . .	—	—	—	—	—	—
	22	Odszkodowania za grunta obciążone serwitutem . . . . .	1.638	07	1.638	07	—	—
	23	Odszkodowania za grunta zajęte na rowy materyałowe i odkłady . . . . .	1.613	94	1.613	94	—	—
	24	Odszkodowania za zniszczone plony i wycięte drzewa . . . . .	1.366	23	1.366	23	—	—
	25	Odszkodowania za usunięte budynki . . . . .	750	08	750	08	—	—
		<u>Suma rubryki IV. . . . .</u>	<u>5.482</u>	<u>32</u>	<u>5.482</u>	<u>32</u>	<u>—</u>	<u>—</u>
V.		Utrzymanie w czasie budowy:						
	26	Czyszczenie i naprawa łożysk dopływów . . . . .	749	90	749	90	—	—
	27	Naprawa wałów . . . . .	166	32	166	32	—	—
	28	„ obiektów . . . . .	112	35	112	35	—	—
	29	Straż rzeczna i wałowa, ratunek powodziowy . . . . .	1.316	50	1.316	50	—	—
		<u>Suma rubryki V. . . . .</u>	<u>2.345</u>	<u>07</u>	<u>2.345</u>	<u>07</u>	<u>—</u>	<u>—</u>
		Do przeniesienia . . . . .	47.826	58	47.826	58	—	—

## XXIV. Fundusz obwałowania prawego brzegu Wisły między Podgórzem a Niepołomicami.

### Zamknięcie rachunku za rok 1901.

Rubryka	Pozycja	Poszczególności	Należyłość		Uiszczenie		Należyłość pozostała z końcem roku 1901.	
			K	g	K	g	K	g
		Z przeniesienia . . .	47.826	58	47.826	58	—	—
VI.		Koszta zarządu :						
	30	Najem i utrzymanie lokalu na kancelaryę . . .	261	18	261	18	—	—
	31	Sprzęty i potrzeby kancelaryjne . . .	103	78	103	78	—	—
	32	Przyrządy miernicze . . .	—	70	—	70	—	—
	33	Delegat: dyety i koszta podróży . . .	—	—	—	—	—	—
	34	Kierownik budowy: płaca, dodatek budowlany i koszta podróży . . .	4.311	86	4.311	86	—	—
	35	Płatnik, wynagrodzenie . . .	553	16	553	16	—	—
	36	Koszta inspekyi, reambulacyi i kolidacyi . . .	160	21	160	21	—	—
	37	Opracowanie projektów . . .	105	—	105	—	—	—
	38	Różne drobne wydatki . . .	650	47	650	47	—	—
		<u>Suma rubryki VI.</u> . . .	6.146	36	6.146	36	—	—
VII.		Rozmaite i nieprzewidziane :						
	39	W dziale robót ziemnych . . .	56	82	56	82	—	—
	40	" " budowy obiektów . . .	16	20	16	20	—	—
	41	" " robót dodatkowych . . .	—	—	—	—	—	—
	42	Różne inne . . .	359	94	359	94	—	—
		<u>Suma rubryki VII.</u> . . .	432	96	432	96	—	—
		<u>Suma wydatków rzeczywistych</u> . . .	54.405	90	54.405	90	—	—
		<b>b) Przenośne.</b>						
	1	Zaliczka na pokrycie niedoboru :						
		z roku 1900 . . . 9.412 K 56 g						
		" 1901 . . . 2.995 " 66 "	12.408	22	9.412	56	2.995	66
	2	Zaliczka dla Spółki wodnej . . .	2.310	—	2.310	—	—	—
		<u>Suma wszystkich wydatków</u> . . .	69.124	12	66.128	46	2.995	66
		<b>Zapas z końcem roku 1901 :</b>						
		a) w gotówce . . . — K — g						
		b) w remanencie materiałów, narzędzi i sprzętów . . . 4.097 " 44 "	—	—	4.097	44	—	—
		<u>Razem</u> . . .	—	—	70.225	90	—	—
		<b>B) Fundusz konserwacyjny.</b>						
		<b>DOCHODY.</b>						
	1	Ze sprzedaży trawy . . .	1.780	60	1.780	60	—	—
	2	Odszkodowania . . .	44	30	44	30	—	—
		<u>Do przeniesienia</u> . . .	1.824	90	1.824	90	—	—

## XXIV. Fundusz obwałowania prawego brzegu Wisły między Podgórzem a Niepołomicami.

### Zamknięcie rachunku za rok 1901.

Rubryka	Pozycja	Poszczególnienie	Należytość		Uiszczenie		Należytość pozostała z końcem roku 1901.	
			K	g	K	g	K	g
		Z przeniesienia . . .	1 824	90	1.824	90	—	—
3		3% odsetki od lokowanej gotówki . . .	192	45	192	45	—	—
		Suma dochodów . . .	2.017	35	2.017	35	—	—
		Zapas z początkiem roku 1901 . . .	—	—	6.415	12	—	—
		Razem . . .	—	—	8.432	47	—	—
		<b>WYDATKI.</b>						
		Zapas kasowy z końcem roku 1901 . . .	—	—	8.432	47	—	—

Stan funduszków z końcem roku 1901.

#### A. Fundusz regulacyjny.

Stan czynny.

a) Zapas: w remanencie materiałów, narzędzi i sprzętów . . .	4.097 K 44 g		
b) Należytości czynne: Zaliczka dla Spółki wodnej . . .	43.510 " — "		
Suma stanu czynnego . . .		47.607 K 44 g	
Stan bierny . . .		2.995 " 66 "	
Czysty stan czynny . . .		44 611 K 78 g	

#### B. Fundusz konserwacyjny.

Stan czynny.

Zapas kasowy z końcem roku 1901 . . .	8.432 K 47 g		
Stan bierny . . .	— " — "		
Czysty stan czynny . . .		8.432 K 47 g	

**UWAGA.** Zapas kasowy funduszu konserwacyjnego w gotówce, ulokowano łącznie z zapasami gotówki funduszu krajowego na 3% rachunek bieżący w Banku krajowym.

LW. 32.091/1902.

XXV. Fundusz regulacji rzeki Bugu.  
Zamknięcie rachunku za rok 1901.

Rubryka	Pozycja	Poszczególne	Należyłość		Uiszczenie		Należyłość pozostała z końcem roku 1901.	
			K	g	K	g	K	g
		<b>A) Fundusz regulacyjny.</b>						
		<b>DOCHODY.</b>						
		<i>a) Rzeczywiste.</i>						
	1	Datek z funduszu krajowego . . . . .	39.600	—	39.600	—	—	—
	2	„ z państw. funduszu melioracyjn.	29.700	—	29.700	—	—	—
	3	„ „ „ dotacyi budowli wodn.	19.800	—	19.800	—	—	—
	4	Datki konkurencyjne:						
		<i>a) zaległe . . . . .</i> 69.300 K						
		<i>b) bieżące . . . . .</i> 9.900 „	79.200	—	—	—	79.200	—
	5	3% odsetki od lokowanej gotówki . . . . .	4.766	45	4.766	45	—	—
	6	Rozmaite . . . . .	7	08	7	08	—	—
		<u>Suma dochodów rzeczywistych</u>	173.073	53	93.873	53	79.200	—
		<i>b) Przenośne.</i>						
	7	Zwrot kosztów konserwacyjnych na Bugu i Pełtwi pod Buskiem . . . . .	1.260	90	—	—	1 260	90
		<u>Suma wszystkich dochodów</u>	174.334	43	93.873	53	80.460	90
		Zapas z początkiem roku 1901 . . . . .	—	—	128.052	54	—	—
		<b>Razem</b>	—	—	221.926	07	—	—
		<b>WYDATKI.</b>						
		<i>a) Rzeczywiste.</i>						
I.		Roboty ziemne:						
	1	Trasowanie i profilowanie . . . . .	81	—	81	—	—	—
	3	Wykop z przekopów nad wodą . . . . .	3.584	17	3.584	17	—	—
	4	„ „ „ pod wodą . . . . .	97	92	97	92	—	—
	6	Materyały i narzędzia . . . . .	324	68	324	68	—	—
	7	Dozór robót ziemnych . . . . .	77	90	77	90	—	—
		<u>Suma rubryki I.</u>	4.165	67	4.165	67	—	—
II.		Roboty regulacyjne:						
	8	Budowle faszynowe <i>a) materyały</i> . . . . .	22.195	15	22.195	15	—	—
	9	„ „ „ <i>b) robocizna</i> . . . . .	11.301	63	11.301	63	—	—
	10	Narzędzia . . . . .	841	40	841	40	—	—
	11	Dozór robót regulacyjnych . . . . .	1.143	24	1.143	24	—	—
		<u>Suma rubryki II.</u>	35.481	42	35.481	42	—	—
III.	12-15	Budowa obiektów . . . . .	—	—	—	—	—	—
IV.		Wykupno gruntów:						
	17	Wykupno gruntu pod przekopy . . . . .	67	—	67	—	—	—
	21	Koszta intabulacyi . . . . .	1.184	—	1.184	—	—	—
		<u>Suma rubryki IV.</u>	1.251	—	1.251	—	—	—
V.		Utrzymanie w czasie budowy:						
	23	Naprawa uszkodzonych budowli: Robocizna . . . . .	87	10	87	10	—	—
	25	Straż rzeczna . . . . .	984	—	984	—	—	—
		<u>Suma rubryki V.</u>	1.071	10	1.071	10	—	—
		Do przeniesienia . . . . .	41.969	19	41.969	19	—	—





## XXV. Fundusz regulacji rzeki Bugu. Zamknięcie rachunku za rok 1901.

Stan funduszków z końcem roku 1901.

### A) Fundusz regulacyjny.

Stan czynny.

a) Pozostałość kasowa w gotówce . . . . .	166.635 K 21 g	
b) „ w materiałach i narzędziach . . . . .	2.915 „ 20 „	169.550 K 41 g
<hr/>		
c) Należności czynne:		
1) zaległe datki konkurencyjne . . . . .	79.200 K — g	
2) zwrot kosztów konserwacyjnych na Bugu i Pełtwi pod Buskiem . . . . .	1.260 „ 90 „	80.460 „ 90 „
<hr/>		
Suma stanu czynnego . . . . .		250.011 K 31 g
Stan bierny . . . . .		<u>— „ — „</u>
Czysty stan czynny . . . . .		<u>250 011 K 31 g</u>

### B) Fundusz konserwacyjny.

Stan czynny.

Zapasy kasowe: w gotówce . . . . .	5.408 K 35 g	
w efektach . . . . .	9 „ 08 „	
<hr/>		
Suma stanu czynnego . . . . .		5.417 K 43 g
Stan bierny . . . . .		<u>— „ — „</u>
Czysty stan czynny . . . . .		<u>5.417 K 43 g</u>

**UWAGA.** Zapasy kasowe w gotówce ulokowano łącznie z zapasami gotówki funduszu krajowego na 3 % rachunek bieżący w Banku krajowym.

LW. 34.753/902.



XXVI. Fundusz zabudowania potoku górskiego Niszkówki.  
Zamknięcie rachunku za rok 1901.

Stan funduszów z końcem roku 1901.

Stan czynny.

Zapas kasowy: a) w gotówce . . . . .	570 K 98 g	
b) w remanencie narzędzi i sprzętów	<u>60    "    —    "</u>	
Suma stanu czynnego . . . . .		630 K 98 g
Stan bierny . . . . .		<u>—    "    —    "</u>
	Czysty stan czynny . . . . .	<u>630 K 98 g</u>

UWAGA. Zapas kasowy w gotówce ulokowano łącznie z zapasami gotówki funduszu krajowego na 3% rachunek bieżący w Banku krajowym.

LW. 34.767/1902.

XXVII. Fundusz regulacji rzeki Złotej Lipy.  
Zamknięcie rachunku za rok 1901.

Rubryka	Pozycja	Poszczególnienie	Należytość		Uiszczenie		Należytość pozostała z końcem roku 1901.	
			K	g	K	g	K	g
		<b>A) Fundusz regulacyjny.</b>						
		<b>DOCHODY.</b>						
		<i>a) Rzeczywiste.</i>						
	1	Datki konkurencyjne zaległe . . . . .	79.200	—	—	—	79.200	—
		<u>Suma dochodów rzeczywistych</u>	79.200	—	—	—	79.200	—
		<i>b) Przenośne.</i>						
	1	Zaliczki pobrane . . . . .	14.287	49	14.287	49	—	—
	2	Zwrot zaliczki od Spółki wodnej . . . . .	400	—	—	—	400	—
		<u>Suma wszystkich dochodów</u>	93.887	49	14.287	49	79.600	—
		Zapas z początkiem roku 1901 . . . . .	—	—	2.223	26	—	—
		<u>Razem</u>	—	—	16.510	75	—	—
		<b>WYDATKI.</b>						
		<i>a) Rzeczywiste.</i>						
I.		Roboty ziemne:						
	4	Materyały i narzędzia . . . . .	36	—	36	—	—	—
II.	6-11	Roboty regulacyjne i ubezpieczenia	—	—	—	—	—	—
III.	12-15	Budowa obiektów . . . . .	—	—	—	—	—	—
IV.	16-20	Wykupno gruntów i odszkodowania	—	—	—	—	—	—
V.		Konserwacja w czasie budowy:						
	21-22	Czyszczenie łożyska — Naprawa szkarp	—	—	—	—	—	—
	23	Utrzymanie obiektów . . . . .	130	60	130	60	—	—
	24	Straż rzeczna . . . . .	350	—	350	—	—	—
		<u>Suma rubryki V.</u>	480	60	480	60	—	—
VI.		Zarząd:						
	29	Koszta podróży kierownika budowy . . . . .	59	46	59	46	—	—
	30	Wynagrodzenie płatnika . . . . .	—	—	—	—	—	—
	31	Inne . . . . .	—	35	—	35	—	—
		<u>Suma rubryki VI.</u>	59	81	59	81	—	—
VII.		Rozmaite i nieprzewidziane:						
	40	Inne . . . . .	180	66	180	66	—	—
		<u>Suma wydatków rzeczywistych</u>	757	07	757	07	—	—
		<i>b) Przenośne.</i>						
	1	Zwrot otrzymanych zaliczek . . . . .	27.900	41	13.612	92	14.287	49
		<u>Suma wszystkich wydatków</u>	28.657	48	14.369	99	14.287	49
		Zapas z końcem roku 1901:						
		<i>a) w gotówce . . . . . — K — g</i>						
		<i>b) w remanencie narzędzi i sprzętów . . . . . 2.140 „ 76 „</i>	—	—	2.140	76	—	—
		<u>Razem</u>	—	—	16.510	75	—	—

## XXVII. Fundusz regulacji rzeki Złotej Lipy.

### Zamknięcie rachunku za rok 1901.

Rubryka	Pozycja	Poszczególnienie	Należytość		Uiszczenie		Należytość pozostała z końcem roku 1901.	
			K	g	K	g	K	g
<b>B) Fundusz konserwacyjny.</b>								
<b>DOCHODY.</b>								
1		Odsetki od lokowanej gotówki . . . . .	27	44	27	44	—	—
2		Odszkodowania . . . . .	23	—	23	—	—	—
3		Różne: Zwrot kosztów komisyjnych . . . . .	38	88	—	—	38	88
		<u>Suma dochodów . . . . .</u>	89	32	50	44	38	88
4		Zapas z początkiem roku 1901 . . . . .	—	—	914	76	—	—
		<u>Razem . . . . .</u>	—	—	965	20	—	—
<b>WYDATKI.</b>								
		Zapas z końcem roku 1901 . . . . .	—	—	965	20	—	—

Stan funduszków z końcem roku 1901.

#### A) Fundusz regulacyjny.

Stan czynny.

a) Zapas w remanencie materiałów, narzędzi i sprzętów . . . . .	2 140 K 76 g	
b) Należytości czynne: 1. Zaległe datki konkurencyjne . . . . .	79.200 " — "	
2. Zwrot zaliczki od Spółki wodnej . . . . .	400 " — "	
<u>Suma stanu czynnego . . . . .</u>		81.740 K 76 g

Stan bierny.

Zwrot pobranych zaliczek . . . . .	14.287 " 49 "	
<u>Czysty stan czynny . . . . .</u>		67.453 K 27 g

#### B) Fundusz konserwacyjny.

Stan czynny.

Zwrot kosztów komisyjnych . . . . .	38 K 88 g	
Zapas kasowy . . . . .	965 " 20 g	
<u>Suma stanu czynnego . . . . .</u>		1.004 K 08 g
<u>Stan bierny . . . . .</u>		— " — "
<u>Czysty stan czynny . . . . .</u>		1.004 K 08 g

**UWAGA.** Zapas kasowy w gotówce funduszu konserwacyjnego, ulokowano łącznie z zapasami gotówki funduszu krajowego na 3% rachunek bieżący w Banku kraj.

## XXVIII. Fundusz osuszenia bagien w powiatach łańcuckim i jarosławskim.

### Zamknięcie rachunku za rok 1901.

Rubryka	Pozycja	Poszczególności	Należytość		Uiszczenie		Należytość pozostała z końcem roku 1901.	
			K	g	K	g	K	g
<b>DOCHODY.</b>								
<i>a) Rzeczywiste.</i>								
	1	Datki konkurencyjne zaległe . . . . .	51.750	—	—	—	51.750	—
	2	Rozmaite . . . . .	81	05	81	05	—	—
<u>Suma dochodów rzeczywistych</u>			51.831	05	81	05	51.750	—
<i>b) Przenośne.</i>								
		Zaliczka pobrana z dochodów r. 1902 na pokrycie niedoboru r. 1901 . . . . .	23.792	17	23.792	17	—	—
<u>Suma wszystkich dochodów</u>			75.623	22	23.873	22	51.750	—
		Zapasy z początkiem roku 1901 . . . . .	—	—	4.836	76	—	—
<u>Razem</u>			—	—	28.709	98	—	—
<b>WYDATKI.</b>								
<i>a) Rzeczywiste.</i>								
I.	1—4	Roboty ziemne . . . . .	—	—	—	—	—	—
II.	5—7	Ubezpieczenie brzegów . . . . .	—	—	—	—	—	—
III.	8—10	Budowa obiektów . . . . .	—	—	—	—	—	—
IV.	11-15	Wykupno gruntów . . . . .	—	—	—	—	—	—
V.		Koszta zarządu:						
	20	Koszta podróży kierownika budowy . . . . .	69	43	69	43	—	—
	21	Wynagrodzenie płatnika . . . . .	192	—	192	—	—	—
<u>Suma rubryki V.</u>			261	43	261	43	—	—
VI.		Rozmaite i nieprzewidziane:						
	24	Czyszczenie rowów . . . . .	176	90	176	90	—	—
	25	Naprawą szkarp . . . . .	1.034	20	1.034	20	—	—
	26	Straż rzeczna . . . . .	1.152	—	1.152	—	—	—
	27	Budowa obiektów dodatkowych . . . . .	100	66	100	66	—	—
	34	Inne . . . . .	36	—	36	—	—	—
<u>Suma rubryki VI.</u>			2.499	76	2.499	76	—	—
<u>Suma wydatków rzeczywistych</u>			2.761	19	2.761	19	—	—
Do przeniesienia . . . . .			2.761	19	2.761	19	—	—

## XXVIII. Fundusz osuszenia bagien w powiatach łańcuckim i jarosławskim.

### Zamknięcie rachunku za rok 1901.

Rubryka	Pozycja	Poszczególnienie	Należytość		Uiszczenie		Należytość pozostała z końcem roku 1901.	
			K	g	K	g	K	g
		Z przeniesienia . . .	2.761	19	2.761	19	—	—
		<b>b) Przenośne.</b>						
		Zwrot otrzymanych zaliczek . . .	44.904	20	21.112	03	23.792	17
		<u>Suma wszystkich wydatków . . .</u>	<u>47.665</u>	<u>39</u>	<u>23.873</u>	<u>22</u>	<u>23.792</u>	<u>17</u>
		<b>Zapas z końcem roku 1901:</b>						
		a) w gotówce . . . — K — g						
		b) w meteryałach i narzędziach . . . 4.836 „ 76 „	—	—	4.836	76	—	—
		<u>Razem . . .</u>	<u>—</u>	<u>—</u>	<u>28.709</u>	<u>98</u>	<u>—</u>	<u>—</u>

Stan funduszu z końcem roku 1901.

#### Stan czynny.

a) Zapas: 1. w gotówce . . . . .	— K — g
2. w remanencie materyałów, narzędzi i sprzętów . . . . .	4.836 „ 76 „
b) Należytości czynne: Zaległe datki konkurencyjne . . . . .	51.750 „ — „
<u>Suma stanu czynnego . . . . .</u>	<u>56.586 K 76 g</u>

#### Stan bierny.

Należytości bierne: Zwrot zaliczki z dochodów roku 1902 na pokrycie niedoboru roku 1901 . . . . .	<u>23.792 „ 17 „</u>
<u>Czysty stan czynny . . . . .</u>	<u>32.794 K 59 g</u>

**UWAGA.** Zaległe datki konkurencyjne wypłaci Spółka wodna po zaciągnięciu pożyczki z funduszu pożyczkowego melioracyjnego.



## XXIX. Fundusz regulacji potoku Dumnego.

### Zamknięcie rachunku za rok 1901.

Rubryka	Pozycja	Poszczególności	Należytość		Uiszczenie		Należytość pozostała z końcem roku 1901.	
			K	g	K	g	K	g
		<b>DOCHODY.</b>						
		<i>a) Rzeczywiste.</i>						
	1	Odsetki od lokowanej gotówki . . . . .	511	12	511	12	—	—
	2	Rozmaite . . . . .	—	—	—	—	—	—
		<u>Suma dochodów rzeczywistych</u>	511	12	511	12	—	—
		<i>b) Przenośne</i>	—	—	—	—	—	—
		<u>Suma wszystkich dochodów</u>	511	12	511	12	—	—
		Zapas z początkiem roku 1901 . . . . .	—	—	17.527	25	—	—
		<u>Razem</u>	—	—	18.038	37	—	—
		<b>WYDATKI.</b>						
		<i>a) Rzeczywiste.</i>						
I.		Roboty ziemne:						
	5	Materyały i narzędzia . . . . .	84	95	84	95	—	—
II.		Objekty:						
	8	Roboty ciesielskie . . . . .	24	50	24	50	—	—
	10	„ kowalskie . . . . .	54	64	54	64	—	—
		<u>Suma rubryki II.</u>	79	14	79	14	—	—
III.	12	Roboty dodatkowe . . . . .	—	—	—	—	—	—
IV.		Wykupno gruntów i odszkodowania:						
	13	Koszta komisyjne . . . . .	—	—	—	—	—	—
	14	Wykupno gruntów . . . . .	611	80	611	80	—	—
		<u>Suma rubryki IV.</u>	611	80	611	80	—	—
V.		Konserwacja w czasie budowy:						
	17	Naprawa szkarp . . . . .	8	40	8	40	—	—
	18	Czyszczenie łożyska . . . . .	17	40	17	40	—	—
	19	Straż rzeczna . . . . .	400	—	400	—	—	—
		<u>Suma rubryki V.</u>	425	80	425	80	—	—
VI.	20-27	Zarząd . . . . .	—	—	—	—	—	—
VII.	28-33	Rozmaite i nieprzewidziane . . . . .	—	—	—	—	—	—
		<u>Suma wydatków rzeczywistych</u>	1.201	69	1.201	69	—	—
		<i>b) Przenośne</i>	—	—	—	—	—	—
		<u>Suma wszystkich wydatków</u>	1.201	69	1.201	69	—	—
		Zapas z końcem roku 1901:						
		<i>a) w gotówce . . . . .</i> 16.682 K 84 g						
		<i>b) „ remanentach ma-</i> <i>teryarów i narzędzi</i> 153 „ 84 „			16.836	68	—	—
		<u>Razem</u>	—	—	18.038	37	—	—

XXIX. Fundusz regulacji potoku Dumnego.  
Zamknięcie rachunku za rok 1901.

Stan funduszków z końcem roku 1901.

Stan czynny.

Zapas z końcem roku 1901:

a) w gotówce . . . . .	16.682 K 84 g	
b) w remanencie materiałów i narzędzi . . . . .	<u>153 „ 84 „</u>	
	<u>Suma stanu czynnego . . . . .</u>	16.836 K 68 g
Stan bierny . . . . .		<u>— „ — „</u>
	<u>Czysty stan czynny . . . . .</u>	<u>16.836 K 68 g</u>

**UWAGA.** Zapas kasowy w gotówce ulokowano łącznie z zapasami gotówki funduszu krajowego na 3%<sup>o</sup> rachunek bieżący w Banku krajowym.

LW. 34.763/902.

## XXX. Fundusz obwałowania lewego brzegu Dunajca.

### Zamknięcie rachunku za rok 1901.

Rubryka	Pozycja	Poszczególnienie	Należytość		Uiszczenie		Należytość pozostała z końcem roku 1901	
			K	g	K	g	K	g
		<b>A) Fundusz regulacyjny.</b>						
		<b>DOCHODY.</b>						
		<i>a) Rzeczywiste.</i>						
	1	Datki konkurencyjne zaległe . . . . .	84.000	—	—	—	84.000	—
		<u>Suma dochodów rzeczywistych</u>	84.000	—	—	—	84.000	—
		<i>b) Przenośne.</i>						
		Zaliczka pobrana z dochodów funduszu z roku 1902 . . . . .	12.794	86	12.794	86	—	—
		<u>Suma wszystkich dochodów</u>	96.794	86	12.794	86	84.000	—
		Zapasy z początkiem roku 1901 . . . . .	—	—	1.763	44	—	—
		<u>Razem</u>	—	—	14.558	30	—	—
		<b>WYDATKI.</b>						
		<i>a) Rzeczywiste.</i>						
I.	7	Roboty ziemne: Materiały i narzędzia . . . . .	20	—	20	—	—	—
II.	9-14	Objekty w wałach . . . . .	—	—	—	—	—	—
III.	15	Roboty dodatkowe . . . . .	—	—	—	—	—	—
IV.	16-20	Wykupno gruntów i odszkodowania . . . . .	—	—	—	—	—	—
V.		Utrzymanie w czasie budowy:						
	21	Naprawa szkarp wałów . . . . .	488	60	488	60	—	—
	22	Straż rzeczna i wałowa . . . . .	576	—	576	—	—	—
		<u>Suma rubryki V.</u>	1.064	60	1.064	60	—	—
VI.		Koszta zarządu:						
	27	Koszta podróży kierownika budowy . . . . .	32	31	32	31	—	—
	29	Inne drobne . . . . .	89	28	89	28	—	—
		<u>Suma rubryki VI.</u>	121	59	121	59	—	—
VII.	30-37	Rozmaite i nieprzewidziane . . . . .	—	—	—	—	—	—
		<u>Suma wydatków rzeczywistych</u>	1.206	19	1.206	19	—	—
		<i>b) Przenośne.</i>						
	1	Zwrot pobranej zaliczki: zaległej . . . . . 11.588 K 67 g z roku 1901 . . . . . 12.794 „ 86 „	24.383	53	11.588	67	12.794	86
		<u>Suma wszystkich wydatków</u>	25.589	72	12.794	86	12.794	86
		Zapasy z końcem roku 1901 . . . . .						
		<i>a) w gotówce . . . . . — K — g</i>						
		<i>b) w remanencie mate- ryałów, narzędzi i sprzętów . . . . . 1.763 „ 44 „</i>	—	—	1.763	44	—	—
		<u>Razem</u>	—	—	14.558	30	—	—

## XXX. Fundusz obwałowania lewego brzegu Dunajca. Zamknięcie rachunku za rok 1901.

Rubryka	Pozycja	Poszczególnienie	Należytość		Uiszczenie		Należytość pozostała z końcem roku 1901.	
			K	g	K	g	K	g
		<b>B) Fundusz konserwacyjny.</b>						
		<b>DOCHODY.</b>						
1		Za sprzedaną trawę . . . . .	1.263	60	1.263	60	—	—
2		Za sprzedane drzewo z brodu . . . . .	4	—	4	—	—	—
3		Odsetki od lokowanej gotówki . . . . .	118	77	118	77	—	—
		<u>Suma dochodów . . . . .</u>	<u>1.386</u>	<u>37</u>	<u>1.386</u>	<u>37</u>	<u>—</u>	<u>—</u>
		Zapas z początkiem roku 1901. . . . .	—	—	3.959	23	—	—
		<u>Razem . . . . .</u>	<u>—</u>	<u>—</u>	<u>5.345</u>	<u>60</u>	<u>—</u>	<u>—</u>
		<b>WYDATKI.</b>						
1		Koszta licytacji trawy . . . . .	63	—	63	—	—	—
		Zapas kasowy z końcem roku 1901 . . . . .	—	—	5.282	60	—	—
		<u>Razem . . . . .</u>	<u>—</u>	<u>—</u>	<u>5.345</u>	<u>60</u>	<u>—</u>	<u>—</u>

Stan funduszków z końcem roku 1901.

### A) Fundusz regulacyjny.

Stan czynny.

a) Zapas z końcem roku 1901:

1. w remanencie materiałów, narzędzi i sprzętów . . . . .

1.763 K 44 g

b) Należytości czynne: Zaległe datki konkurencyjne . . . . .

84.000 " — "

Suma stanu czynnego . . . . .

85.763 K 44 g

Stan bierny.

Zwrot zaliczki pobranej z dochodów roku 1902 . . . . .

12.794 " 86 "

Czysty stan czynny . . . . .

72.968 K 58 g

### B) Fundusz konserwacyjny.

Stan czynny.

Zapas kasowy w gotówce . . . . .

5.282 K 60 g

Stan bierny . . . . .

— " — "

Czysty stan czynny . . . . .

5.282 K 60 g

**UWAGA.** Zapas funduszu konserwacyjnego w gotówce ulokowano łącznie z zapasami gotówki funduszu krajowego na 3% rachunek bieżący w Banku krajowym.

## XXXI. Fundusz regulacji potoku Przegnojówki. Zamknięcie rachunku za rok 1901.

Rubryka	Pozycja	Poszczególzenie	Należytość		Uiszczenie		Należytość pozostała z końcem roku 1901.	
			K	g	K	g	K	g
		<b>A) Fundusz regulacyjny.</b>						
		<b>DOCHODY.</b>						
		<i>a) Rzeczywiste.</i>						
	1	Odsetki z lokacji gotówki . . . . .	258	81	258	81	—	—
		<u>Suma dochodów rzeczywistych</u>	258	81	258	81	—	—
		<i>b) Przenośne.</i>						
	2	Zwrot zaliczki z funduszu konserwacyjnego . . . . .	490	37	—	—	490	37
		<u>Suma wszystkich dochodów</u>	749	18	258	81	490	37
		Zapasy kasowy z początkiem roku 1901	—	—	11.697	62	—	—
		<u>Razem</u>	—	—	11.956	43	—	—
		<b>WYDATKI.</b>						
		<i>a) Rzeczywiste.</i>						
I.		Roboty ziemne:						
	5	Materyały i narzędzia . . . . .	197	74	197	74	—	—
II.	7-12	Budowa obiektów . . . . .	—	—	—	—	—	—
III.	13	Roboty dodatkowe . . . . .	—	—	—	—	—	—
IV.		Wykupno gruntów:						
	14	Koszta komisyjne . . . . .	—	—	—	—	—	—
	15	Wykupno gruntów . . . . .	29	74	29	74	—	—
	16	Odszkodowania . . . . .	—	—	—	—	—	—
	17	Koszta intabulacji . . . . .	885	06	885	06	—	—
		<u>Suma rubryki IV.</u>	914	80	914	80	—	—
V.	18-20	Konserwacja w czasie budowy . . . . .	—	—	—	—	—	—
VI.	22-27	Zarząd . . . . .	—	—	—	—	—	—
VII.		Rozmaite i nieprzewidziane . . . . .	—	—	—	—	—	—
		<u>Suma wydatków rzeczywistych</u>	1.112	54	1.112	54	—	—
		<i>b) Przenośne.</i>						
	1	Zaliczka funduszowi konserwacyjnemu	490	37	490	37	—	—
		<u>Suma wszystkich wydatków</u>	1.602	91	1.602	91	—	—
		Zapasy z końcem roku 1901:						
		<i>a) w gotówce . . . . .</i> 8.959 K 64 g	—	—	—	—	—	—
		<i>b) w remanencie materiałów i narzędzi . . . . .</i> 1.393 „ 88 „	—	—	10.353	52	—	—
		<u>Razem</u>	—	—	11.956	43	—	—

## XXXI. Fundusz regulacji potoku Przegnojówki. Zamknięcie rachunku za rok 1901.

Rubryka	Pozycja	Poszczególnienie	Należytość		Uiszczenie		Należytość pozostała z końcem roku 1901.	
			K	g	K	g	K	g
		<b>B) Fundusz konserwacyjny.</b>						
		<b>DOCHODY.</b>						
		<i>a) Rzeczywiste.</i>						
	1	Datek z funduszu krajowego . . . . .	1 000	—	1.000	—	—	—
	2	Datki konkurencyjne . . . . .	2.000	—	—	—	2.000	—
		<u>Suma dochodów rzeczywistych</u>	3.000	—	1.000	—	2.000	—
		<i>b) Przenośne.</i>						
	1	Zaliczka z funduszu regulacyjnego. . . . .	490	37	490	37	—	—
		<u>Suma wszystkich dochodów</u>	3.490	37	1.490	37	2.000	—
		Zapasy z początkiem roku 1901 . . . . .	—	—	1.025	—	—	—
		<u>Razem</u>	—	—	2.515	37	—	—
		<b>WYDATKI.</b>						
		<i>a) Rzeczywiste.</i>						
I.		Roboty ziemne:						
	1	Czyszczenie łożyska i szkarpowanie brzegów . . . . .	841	90	841	90	—	—
	2	Naprawa wałów . . . . .	—	—	—	—	—	—
		<u>Suma rubryki I.</u>	841	90	841	90	—	—
II.	3-4	Ubezpieczenia . . . . .	—	—	—	—	—	—
III.	5-6	Objekty . . . . .	—	—	—	—	—	—
IV.	7-8	Odszkodowania za grunta . . . . .	—	—	—	—	—	—
V.		Koszta zarządu:						
	9	Utrzymanie konduktora . . . . .	—	—	—	—	—	—
	9a)	„ strażników . . . . .	1.672	—	1.672	—	—	—
	10	Narzędzia . . . . .	—	—	—	—	—	—
	11	Różne . . . . .	1	47	1	47	—	—
		<u>Suma rubryki V.</u>	1.673	47	1.673	47	—	—
		<u>Suma wydatków rzeczywistych</u>	2.515	37	2.515	37	—	—
		<i>b) Przenośne.</i>						
	1	Zwrot zaliczki funduszowi regulacyjnemu . . . . .	490	37	—	—	490	37
		<u>Suma wszystkich wydatków</u>	3.005	74	2.515	37	490	37
		Zapasy z końcem roku 1901 . . . . .	—	—	—	—	—	—
		<u>Razem</u>	—	—	2.515	37	—	—

**XXXI. Fundusz regulacji potoku Przegnojówki.  
Zamknięcie rachunku za rok 1901.**

Stan funduszków z końcem roku 1901.

**A) Fundusz regulacyjny.**

Stan czynny.

a) Należytość czynna: Zwrot zaliczki z funduszu konserwacyjnego . . . . .	490 K 37 g	
b) Zapas z końcem roku 1901:		
1. w gotówce . . . . .	8.959 K 64 g	
2. w remanencie materiałów, narzędzi i sprzętów . . . . .	1.393 „ 88 „ 10.353 „ 52 „	
Suma stanu czynnego . . . . .		10.843 K 89 g
Stan bierny . . . . .		— „ — „
Czysty stan czynny . . . . .		10.843 K 89 g

**B) Fundusz konserwacyjny.**

Stan czynny.

Należytość czynna: Zaległe datki konkurencyjne . . . . . 2.000 K — g

Stan bierny.

Należytość bierna: Zwrot zaliczki funduszowi regulacyjnemu . . . . . 490 „ 37 „

Czysty stan czynny . . . . . 1.509 K 63 g

**UWAGA.** Zapas kasowy w gotówce ulokowano łącznie z zapasami gotówki funduszu krajowego na 3% rachunek bieżący w Banku krajowym.

LW. 34.761/992.

## XXXII. Fundusz osuszenia bagien Stojanowskich. Zamknięcie rachunku za rok 1901.

Rubryka	Pozycya	Poszczególnienie	Należytość		Uiszczenie		Należytość pozostała z końcem roku 1901.	
			K	g	K	g	K	g
		<b>DOCHODY.</b>						
	1	Odsetki od lokowanej gotówki . . . . .	432	61	432	61	—	—
		Suma dochodów	432	61	432	61	—	—
		Zapas z początkiem roku 1901 . . . . .	—	—	15.597	59	—	—
		Razem	—	—	16.030	20	—	—
		<b>WYDATKI.</b>						
I.	5	Roboty ziemne:						
		Materyały i narzędzia . . . . .	99	70	99	70	—	—
VI.	23	Koszta zarządu:						
		Koszta inspekyi i kolaudacyi . . . . .	137	95	137	95	—	—
		Suma wydatków	237	65	237	65	—	—
		Zapas kasowy z końcem roku 1901 . . . . .	—	—	15.792	55	—	—
		Razem	—	—	16.030	20	—	—

Stan funduszu z końcem roku 1901.

Stan czyny.

Zapas kasowy w gotówce . . . . .	15.792 K 55 g
Stan bierny . . . . .	— n — n
<u>Czysty stan czynny . . . . .</u>	<u>15.792 K 55 g</u>

**UWAGA.** Ponieważ wszystkie roboty koło osuszenia bagien Stojanowskich zostały ukończone, przeto ma być powyższa pozostałość kasowa kontrybującym czynnikiem w tym stosunku, w jakim one do kosztów budowy się przyczyniały, zwróconą. (Uchwała LW. 41.307/901).

LW. 34.765/902.



# XXXIII. Fundusz zabudowania potoków górskich w dorzeczu Dniestru.

## Zamknięcie rachunku za rok 1901.

Rubryka	Pozycja	Poszczególnienie	Należytość		Uiszczenie		Należytość pozostała z końcem roku 1901.	
			K	g	K	g	K	g
<b>DOCHODY.</b>								
a) Rzeczywiste.								
	1	Datek z funduszu krajowego . . . . .	40.400	—	40.400	—	—	—
	2	„ z państwowego funduszu melioracyjnego . . . . .	40.400	—	40.400	—	—	—
	3	Odsetki od lokowanej gotówki . . . . .	1.411	88	1.411	88	—	—
	4	Różne . . . . .	94	50	94	50	—	—
		<u>Suma dochodów rzeczywistych</u>	82.306	38	82.306	38	—	—
b) Przenośne.								
		<u>Suma wszystkich dochodów</u>	82.306	38	82.306	38	—	—
		Zapas z początkiem r. 1901. . . . .	—	—	49.255	70	—	—
		<u>Razem</u>	—	—	131.562	08	—	—
<b>WYDATKI.</b>								
a) Rzeczywiste.								
I.		Roboty ziemne:						
	1	Trasowanie i profilowanie . . . . .	42	42	42	42	—	—
	2	Karczowanie . . . . .	—	—	—	—	—	—
	3	Wykop z odwozem na brzeg . . . . .	22.893	16	22.893	16	—	—
	4	Materyały i narzędzia . . . . .	—	—	—	—	—	—
		<u>Suma rubryki I.</u>	22.935	58	22.935	58	—	—
II.		Roboty regulacyjne:						
	5	Tamy faszynowe . . . . .	29.717	79	29.717	79	—	—
	6	Wałki zatapiane . . . . .	—	—	—	—	—	—
	7	Płotki podwójne . . . . .	781	66	781	66	—	—
	8	„ pojedyncze . . . . .	—	—	—	—	—	—
	9	Progi . . . . .	1.851	27	1.851	27	—	—
	10	Narzędzia . . . . .	1.262	01	1.262	01	—	—
	11	Dozór budowy . . . . .	3.032	—	3.032	—	—	—
		<u>Suma rubryki II.</u>	36.644	73	36.644	73	—	—
III.		Budowa obiektów:						
	12	Roboty ziemne . . . . .	934	26	934	26	—	—
	13	Rozsadzanie skał . . . . .	84	10	84	10	—	—
	14	Roboty ciesielskie . . . . .	2.495	64	2.495	64	—	—
		Do przeniesienia . . . . .	3.514	—	3.514	—	—	—
			59.580	31	59.580	31	—	—

# XXXIII. Fundusz zabudowania potoków górskich w dorzeczu Dniestru.

## Zamknięcie rachunku za rok 1901.

Rubryka	Pozycja	Poszczególzenie	Należytość		Uiszczenie		Należytość pozostała z końcem roku 1901.	
			K	g	K	g	K	g
III.		Z przeniesienia . . . . .	59.580	31	59.580	31	—	—
			3.514	—	3.514	—	—	—
	15	Roboty murarskie . . . . .	13.697	69	13.697	69	—	—
	16	„ brukarskie . . . . .	28	—	28	—	—	—
	17	„ kowalskie . . . . .	543	08	543	08	—	—
	18	Narzędzia . . . . .	273	20	273	20	—	—
	19	Dozór budowy . . . . .	1.281	30	1.281	30	—	—
		<u>Suma rubryki III. . . . .</u>	19.337	27	19.337	27	—	—
IV.		Roboty dodatkowe:						
	20	Szkarpowanie stoków . . . . .	132	87	132	87	—	—
	21	Ubezpieczenie stoków płotkami . . . . .	1.047	07	1.047	07	—	—
	22	Zadarnianie stoków i odsypisk . . . . .	7.900	27	7.900	27	—	—
	23	„ „ i nasiona . . . . .	—	—	—	—	—	—
	24	Odwodnienie stoków (drenowanie) . . . . .	—	—	—	—	—	—
		<u>Suma rubryki IV. . . . .</u>	9.080	21	9.080	21	—	—
V.		Wykupno gruntów i odszkodowania:						
	25	Koszta komisyjne . . . . .	182	64	182	64	—	—
	26	Wykupno gruntów . . . . .	522	68	522	68	—	—
	27	Odszkodowanie za zniszczone kultury . . . . .	488	76	488	76	—	—
	28	Koszta intabulacji . . . . .	—	—	—	—	—	—
		<u>Suma rubryki V. . . . .</u>	1.194	08	1.194	08	—	—
VI.		Utrzymanie w czasie budowy:						
	29	Naprawa budowli regulacyjnych . . . . .	2.062	93	2.062	93	—	—
	30	„ obiektów . . . . .	—	—	—	—	—	—
	31	Odnówienie kultur . . . . .	167	67	167	67	—	—
	32	Straż rzeczna . . . . .	1.242	—	1.242	—	—	—
		<u>Suma rubryki VI. . . . .</u>	3.472	60	3.472	60	—	—
VII.		Koszta zarządu:						
	33	Najem lokalu (amortyzacya baraku) . . . . .	165	—	165	—	—	—
	34	Sprzęty i potrzeby kancelaryjne . . . . .	99	92	99	92	—	—
	35	Przyrządy geodetyczne . . . . .	—	—	—	—	—	—
	36	Płaca i ryczałt na objazdy kierownika budowy . . . . .	—	—	—	—	—	—
	37	Płaca i dodatek budowlany prowadzącego budowę . . . . .	6.414	—	6.414	—	—	—
	38	Inne drobne . . . . .	1.882	22	1.882	22	—	—
		<u>Suma rubryki VII. . . . .</u>	8.561	14	8.561	14	—	—
		Do przeniesienia . . . . .	101.225	61	101.225	61	—	—

## XXXIII. Fundusz zabudowania potoków górskich w dorzeczu Dniestru.

### Zamknięcie rachunku za rok 1901.

Rubryka	Pozytywa	Poszczególnienie	Należytość		Uiszczenie		Należytość pozostała z końcem roku 1901	
			K	g	K	g	K	g
VIII.	39	Z przeniesienia . . .	101.225	61	101.225	61	—	—
		Rozmaite nieprzewidziane:						
		Budowa brodów . . . . .	136	55	136	55	—	—
		<u>Suma rubryki VIII.</u>	136	55	136	55	—	—
		<u>Suma wydatków rzeczywistych</u>	101.362	16	101.362	16	—	—
		b) Przenośne . . . . .	—	—	—	—	—	—
		<u>Suma wszystkich wydatków</u>	101.362	16	101.362	16	—	—
		<b>Zapasy z końcem roku 1901:</b>						
		a) w gotówce . . . . .	17.637 K 01 g					
		b) w remanencie, materiałów narzędzi i sprzętów . . . . .	12.562 „ 91 „	—	—	30.199	92	—
	<u>Razem . . . . .</u>	—	—	131.562	08	—	—	

### Stan funduszków z końcem roku 1901.

#### Stan czynny.

Zapasy z końcem roku 1901:

a) w gotówce . . . . . 17.637 K 01 g

b) w remanencie materiałów, narzędzi i sprzętów . . . . . 12.562 „ 91 „

Suma stanu czynnego . . . . . 30.199 K 92 g

Stan bierny . . . . . — „ — „

Czysty stan czynny . . . . . 30.199 K 92 g

**UWAGA.** Zapasy w gotówce ulokowano łącznie z zapasami gotówki funduszu krajowego na 3%<sup>0</sup>/<sub>0</sub> rachunek bieżący w Banku krajowym.

LW. 34.154/1902.

XXXIV. Fundusz regulacji środkowej sekcji rzeki Gnilej Lipy.  
Zamknięcie rachunku za rok 1901.

Rubryka	Pozycja	Poszczególnienie	Należytość		Uiszczenie		Należytość pozostała z końcem roku 1901.	
			K	g	K	g	K	g
		<b>DOCHODY.</b>						
		<i>a) Rzeczywiste.</i>						
	1	Datek z funduszu krajowego: zaległy . . . . . 39.545 K 36 g za rok 1901 . . . . . 39.542 „ 84 „	79.088	20	39.542	—	39.546	20
	2	Datek z państwowego funduszu melioracyjnego: zaległy . . . . . 29.657 K 18 „ za rok 1901 . . . . . 29.657 „ 16 „	59.314	34	29.657	16	29.657	18
	3	Datki konkurencyjne: zaległe . . . . . 58.971 K 48 g za rok 1901 . . . . . 29.657 „ 16 g	88.628	64	—	—	88.628	64
	4	Odsetki od lokowanej gotówki . . . . .	—	—	—	—	—	—
	5	Rozmaite . . . . .	—	—	—	—	—	—
		Suma dochodów rzeczywistych	227.031	18	69.199	16	157.832	02
		<i>b) Przenośne.</i>						
		Zaliczka z dochodów r. 1902 na pokrycie niedoboru roku 1901 . . . . .	22.080	98	22.080	98	—	—
		Suma wszystkich dochodów	249.112	16	91.280	14	157.832	02
		Zapas z początkiem roku 1901 . . . . .	—	—	3.463	98	—	—
		Razem	—	—	94.744	12	—	—
		<b>WYDATKI.</b>						
		<i>a) Rzeczywiste.</i>						
I.		Roboty ziemne:						
	1	Trasowanie . . . . .	196	37	196	37	—	—
	2	Wykop ziemi nad wodą z odwozem na brzeg, lub odkład . . . . .	22.760	35	22.760	35	—	—
	3	Wykop ziemi pod wodą z odwozem na brzeg, lub odkład . . . . .	5.585	24	5.585	24	—	—
	4	Wykonanie nasypu dla podwyższenia brzegów . . . . .	710	34	710	34	—	—
	5	Materyały i narzędzia . . . . .	1.714	96	1.714	96	—	—
	6	Dozór budowy . . . . .	853	80	853	80	—	—
		Suma rubryki I.	31.821	06	31.821	06	—	—
II.		Ubezpieczenie brzegów:						
	7	Płotki: <i>a) Materyały, b) Robocizna</i> . . . . .	396	61	396	61	—	—
8—9		Narzut kamienny — <i>b) Wałki zatapiane</i> . . . . .	—	—	—	—	—	—
		Suma rubryki II.	396	61	396	61	—	—
		Do przeniesienia . . . . .	32.217	67	32.217	67	—	—

# XXXIV. Fundusz regulacji środkowej sekcji rzeki Gnilej Lipy.

## Zamknięcie rachunku za rok 1901.

Rubryka	Pozycja	Poszczególności	Należyłość		Uiszczenie		Należyłość pozostała z końcem roku 1901.	
			K	g	K	g	K	g
		Z przeniesienia . . .	32.217	67	32.217	67	—	—
III.		Mosty:						
	10	Roboty ciesielskie: a) Materyały, b) Robocizna . . . . .	2.536	96	2.536	96	—	—
	11	Roboty kowalskie z materyałem . . . . .	64	91	64	91	—	—
	12	Rozmaite: a) roboty ziemne, b) pompowanie wody, c) ubezpieczenia . . . . .	47	45	47	45	—	—
		<u>Suma rubryki III. . . . .</u>	<u>2.649</u>	<u>32</u>	<u>2.649</u>	<u>32</u>	<u>—</u>	<u>—</u>
IV.	13-15	Zakłady do spiętrzenia wody . . . . .	—	—	—	—	—	—
V.		Roboty dodatkowe:						
	16	Obsiew szkarp: a) nasiona . . . . . b) robocizna . . . . .	1.416	31	1.416	31	—	—
VI.		Wykupno gruntów:						
	17	Koszta komisyjne . . . . .	218	68	218	68	—	—
	18	Wykupno gruntów pod koryto rzeki. . . . .	9.157	33	9.157	33	—	—
	19	Odszkodowanie za grunta czasowo zajęte, za wycięte drzewa i zniszczone plony . . . . .	4.831	86	4.831	86	—	—
	20	Koszta intabulacji — sporządzenie map i t p. . . . .	18	48	18	48	—	—
		<u>Suma rubryki VI. . . . .</u>	<u>14.226</u>	<u>35</u>	<u>14.226</u>	<u>35</u>	<u>—</u>	<u>—</u>
VII.	21-22	Wykupno młynów . . . . .	—	—	—	—	—	—
VIII.		Konserwacja w czasie budowy:						
	23	Płotki: a) Materyały, b) Robocizna . . . . .	92	20	92	20	—	—
	24	Opaski faszynowe a) Materyały, b) Robocizna . . . . .	150	17	150	17	—	—
	25	Czyszczenie łożyska, naprawa szkarp. . . . .	1.137	19	1.137	19	—	—
	26	Straz rzeczna . . . . .	288	—	288	—	—	—
		<u>Suma rubryki VIII. . . . .</u>	<u>1.667</u>	<u>56</u>	<u>1.667</u>	<u>56</u>	<u>—</u>	<u>—</u>
IX.		Zarząd:						
	27	Najem lokalu, obsługa, opał . . . . .	191	20	191	20	—	—
	28	Sprzęty i potrzeby kancelaryjne . . . . .	88	29	88	29	—	—
	29	Przyrządy geodetyczne . . . . .	77	84	77	84	—	—
	30	Koszta podróży, dyety i płaca kierownika budowy . . . . .	4.388	35	4.388	35	—	—
	31	Koszta podróży i dyety delegata . . . . .	496	55	496	55	—	—
	32	Wynagrodzenie płatnika . . . . .	—	—	—	—	—	—
	33	Inne wydatki . . . . .	175	20	175	20	—	—
		<u>Suma rubryki IX. . . . .</u>	<u>5.417</u>	<u>43</u>	<u>5.417</u>	<u>43</u>	<u>—</u>	<u>—</u>
		Do przeniesienia . . . . .	57.594	64	57.594	64	—	—

## XXXIV. Fundusz regulacji środkowej sekcji rzeki Gnilej Lipy. Zamknięcie rachunku za rok 1901.

Rubryka	Pozycja	Poszczególnienie	Należytość		Uiszczenie		Należytość pozostała z końcem roku 1901.	
			K	g	K	g	K	g
		Z przeniesienia . . . . .	57.594	64	57.594	64	—	—
X.		Rozmaite i nieprzewidziane:						
	34	Uregulowanie ujść małych dopływów	203	01	203	01	—	—
	35	Budowa małych przepustów, szluz i mostów . . . . .	3	—	3	—	—	—
	36	Budowa brodów i t. p. . . . .	1.294	16	1.294	16	—	—
	37	Budowle dla zamulenia starych łożysk, płołki, sadzonki i t. p.	10	74	10	74	—	—
	38	Koszta oznaczenia okręgu konkurencyjnego i zawiązania Spółki wodnej	—	—	—	—	—	—
	39	Inne nieprzewidziane (zwrot kosztów projektu) . . . . .	2.525	77	2.525	77	—	—
		<u>Suma rubryki X. . . . .</u>	<u>4.036</u>	<u>68</u>	<u>4.036</u>	<u>68</u>	<u>—</u>	<u>—</u>
		<u>Suma wydatków rzeczywistych</u>	<u>61.631</u>	<u>32</u>	<u>61.631</u>	<u>32</u>	<u>—</u>	<u>—</u>
		<b>b) Przenośne.</b>						
		Zwrot otrzymanej pożyczki . . . . .	51.735	14	29.654	16	22.080	98
		<u>Suma wszystkich wydatków . . . . .</u>	<u>113.366</u>	<u>46</u>	<u>91.285</u>	<u>48</u>	<u>22.080</u>	<u>98</u>
		<b>Zapas z końcem roku 1901. . . . .</b>						
		a) w gotówce . . . . . — K — g						
		b) w remanencie materiałów, narzędzi i sprzętów . . . . . 3.458 „ 64 „			3.458	64	—	—
		<u>Razem . . . . .</u>	<u>—</u>	<u>—</u>	<u>94.744</u>	<u>12</u>	<u>—</u>	<u>—</u>

### Stan funduszu z końcem roku 1901.

#### Stan czynny.

a) Zapas z końcem roku 1901:

1. w gotówce . . . . . — K — g
2. w remanencie materiałów, narzędzi i sprzętów . . . . . 3.458 „ 64 „

b) Należytości czynne:

1. Zaległy datek krajowy . . . . . 39.546 „ 20 „
2. Datek z państwowego funduszu melioracyjnego . . . . . 29.657 „ 18 „
3. Zaległe datki konkurencyjne . . . . . 88.628 „ 64 „

Suma stanu czynnego . . . . . 161.290 K 66 g

#### Stan bierny.

Zwrot otrzymanej zaliczki . . . . . 22.080 „ 98 „

Czysty stan czynny . . . . . 139.209 K 68 g

## XXXV. Fundusz zabudowania potoku Glińsko. Zamknięcie rachunku za rok 1901.

Rubryka	Pozycja	Poszczególności	Należyłość		Uiszczzenie		Należyłość pozostała z końcem roku 1901.	
			K	g	K	g	K	g
		<b>DOCHODY.</b>						
		a) Rzeczywiste.						
	1	Odsetki od kapitałów lokowanych . . . . .	4	61	4	61	—	—
	2	Rozmaite . . . . .	39	46	39	46	—	—
		<u>Suma dochodów rzeczywistych</u>	44	07	44	07	—	—
		b) Przenośne . . . . .	—	—	—	—	—	—
		<u>Suma wszystkich dochodów</u>	44	07	44	07	—	—
		Zapas z początkiem roku 1901 . . . . .	—	—	1.436	23	—	—
		Razem . . . . .	—	—	1.480	30	—	—
		<b>WYDATKI.</b>						
		a) Rzeczywiste.						
I.	1—4	Roboty ziemne . . . . .	—	—	—	—	—	—
II.	5—11	Roboty regulacyjne . . . . .	—	—	—	—	—	—
III.	12-19	Budowa obiektów . . . . .	—	—	—	—	—	—
IV.	20-24	Roboty dodatkowe . . . . .	—	—	—	—	—	—
V.		Wykupno gruntów i odszkodowania:						
	27	Odszkodowania za zniszczone kultury	80	—	80	—	—	—
VI.		Utrzymanie w czasie budowy:						
	29	Naprawa budowli regulacyjnych . . . . .	63	79	63	79	—	—
	30	„ „ obiektów . . . . .	2	30	2	30	—	—
	31	Odnówienie kultur (zadrzewienie sto ków i odsypisk) . . . . .	597	30	597	30	—	—
	32	Straż rzeczna . . . . .	226	—	226	—	—	—
		<u>Suma rubryki VI. . . . .</u>	889	39	889	39	—	—
VII.		Koszta zarządu:						
	33	Najem lokalu . . . . .	15	—	15	—	—	—
	34	Sprzęty i potrzeby kancelaryjne. . . . .	—	—	—	—	—	—
	38	Inne drobne . . . . .	14	81	14	81	—	—
		<u>Suma rubryki VII. . . . .</u>	29	81	29	81	—	—
VIII.		Rozmaite i nieprzewidziane:						
	42	Inne nieprzewidziane . . . . .	9	64	9	64	—	—
		<u>Suma wydatków rzeczywistych</u>	1.008	84	1.008	84	—	—
		Do przeniesienia . . . . .	1.008	84	1.008	84	—	—

XXXV. Fundusz zabudowania potoku Glińsko.  
Zamknięcie rachunku za rok 1901.

Rubryka	Pozycja	Poszczególnienie	Należyłość		Uiszczenie		Należyłość pozostała z końcem roku 1901.	
			K	g	K	g	K	g
		Z przeniesienia . . .	1.008	84	1.008	84	—	—
		b) Przenośne . . .	—	—	—	—	—	—
		<u>Suma wszystkich wydatków .</u>	1.008	84	1.008	84	—	—
		Zapas z końcem roku 1901:						
		a) w gotówce . . . . . 457 K 46 g	—	—	471	46	—	—
		b) w remanencie narzędzi 14 „ — „	—	—	—	—	—	—
		<u>Razem .</u>	—	—	1.480	30	—	—

Stan funduszów z końcem roku 1901.

Stan czynny.

Zapas z końcem roku 1901:

a) w gotówce . . . . . 457 K 46 g

b) w remanencie narzędzi . . . . . 14 „ — „

Suma stanu czynnego . . . . . 471 K 46 g

Stan bierny . . . . . — „ — „

Czysty stan czynny . . . . . 471 K 46 g

LW. 34.769/1902.



XXXVI. Fundusz zabudowania potoku Bystra.  
Zamknięcie rachunku za rok 1901.

Rubryka	Pozycja	Poszczególne	Należytość		Uiszczenie		Należytość pozostała z końcem roku 1901.	
			K	g	K	g	K	g
		<b>DOCHODY.</b>						
		<b>a) Rzeczywiste.</b>						
	1	Datek z funduszu krajowego . . . . .	30.000	—	30.000	—	—	—
	2	„ z państwowego funduszu melioracyjnego . . . . .	30.000	—	30.000	—	—	—
	3	Odsetki od lokowanej gotówki . . . . .	2.492	81	2.492	81	—	—
	4	Rozmaite . . . . .	—	—	—	—	—	—
		Suma dochodów rzeczywistych	62.492	81	62.492	81	—	—
		<b>b) Przenośne</b> . . . . .	—	—	—	—	—	—
		Suma wszystkich dochodów . . . . .	62.492	81	62.492	81	—	—
		Zapas kasowy z początkiem r. 1901 . . . . .	—	—	57.181	94	—	—
		<b>Razem</b> . . . . .	—	—	119.674	75	—	—
		<b>WYDATKI.</b>						
		<b>a) Rzeczywiste.</b>						
I.		Roboty regulacyjne:						
	1	Roboty ziemne (wykop, plantowanie, trasowanie). . . . .	13.376	55	13.376	55	—	—
	2	Tamy podłużne (materiał — robocizna)	28.625	13	28.625	13	—	—
	3	Tamy poprzeczne (materiał — robocizna) . . . . .	—	—	—	—	—	—
	4	Dozór budowy . . . . .	744	60	744	60	—	—
		Suma rubryki I. . . . .	42.746	28	42.746	28	—	—
II.	5-11	Roboty przy zabudowaniu . . . . .	—	—	—	—	—	—
III.	12	Wykupno gruntów . . . . .	—	—	—	—	—	—
IV.		Utrzymanie robót:						
	13	Naprawa robót regulacyjnych . . . . .	19	60	19	60	—	—
	14	„ „ zabudowawczych . . . . .	303	25	303	25	—	—
	15	Straż przy konserwacji robót . . . . .	30	—	30	—	—	—
		Suma rubryki IV. . . . .	352	85	352	85	—	—
V.		Koszta zarządu:						
	16	Narzędzia, sprzęty, przyrządy . . . . .	972	48	972	48	—	—
	17	Najem lokalu (dzierżawa gruntów) . . . . .	300	—	300	—	—	—
	18	Płaca urzędników . . . . .	3.438	—	3.438	—	—	—
	19	Inne drobne wydatki (zabezpieczenie robotników, korespondencya etc.). . . . .	937	30	937	30	—	—
		Suma rubryki V. . . . .	5.647	78	5.647	78	—	—
		Do przeniesienia . . . . .	48.746	91	48.746	91	—	—

## XXXVI. Fundusz zabudowania potoku Bystra. Zamknięcie rachunku za rok 1901.

Rubryka	Pozycja	Poszczególnienie	Należytość		Uiszczenie		Należytość pozostała z końcem roku 1901.	
			K	g	K	g	K	g
VI.		Z przeniesienia . . . . .	48.746	91	48 746	91	—	—
		Rozmaite i nieprzewidziane . . . . .	5.175	10	5.175	10	—	—
		<u>Suma wydatków rzeczywistych</u>	53.922	01	53.922	01	—	—
		<b>b) Przenośne . . . . .</b>	—	—	—	—	—	—
		<u>Suma wszystkich wydatków . . . . .</u>	53.922	01	53.922	01	—	—
		<b>Zapasy z końcem roku 1901:</b>						
		a) w gotówce . . . . . 63.292 K 28 g						
	b) w remanencie materiałów, narzędzi i sprzętów . . . . . 2.460 „ 46 „	—	—	65.752	74	—	—	
	<u>Razem . . . . .</u>	—	—	119.674	75	—	—	

Stan funduszu z końcem roku 1901.

Stan czynny.

a) Zapasy: 1. w gotówce . . . . .	63.292 K 28 g
2. w remanencie materiałów, narzędzi i sprzętów . . . . .	2.460 „ 46 „
<u>Suma stanu czynnego . . . . .</u>	65.752 K 74 g
<b>Stan bierny . . . . .</b>	— „ — „
<u>Czysty stan czynny . . . . .</u>	65.752 K 74 g

**UWAGA.** Zapasy kasowy w gotówce ulokowano z zapasami gotówki funduszu krajowego na 3% rachunek bieżący w Banku krajowym.

LW. 32.754/902.

## XXXVII. Fundusz regulacji rzeki górnego Dniestru. Zamknięcie rachunku za rok 1901.

Rubryka	Pozycja	Poszczególnienie	Należytość		Uiszczenie		Należytość pozostała z końcem roku 1901	
			K	g	K	g	K	g
		<b>A) Fundusz regulacyjny.</b>						
		<b>DOCHODY.</b>						
		<i>a) Rzeczywiste.</i>						
	1	Datek z funduszu krajowego . . . . .	131.428	—	131.428	—	—	—
	2	Datek państwowy z nadzwyczajnej do- tacyi budowli wodnych: zaległy z roku 1900 . . . . . 157.142 K na rok 1901 . . . . . 131.428 „	288.570	—	288.570	—	—	—
	3	Datek z państwowego funduszu melio- racyjnego za r. 1900 i 1901 . . . . .	131.428	—	131.428	—	—	—
	4	Odsetki od lokowanej gotówki . . . . .	12.479	05	12.479	05	—	—
	5	Rozmaite . . . . .	—	—	—	—	—	—
		<u>Suma dochodów rzeczywistych</u>	563.905	05	563.905	05	—	—
		<i>b) Przenośne</i> . . . . .	—	—	—	—	—	—
		<u>Suma wszystkich dochodów</u>	563.905	05	563.905	05	—	—
		Zapas z początkiem roku 1901:						
		<i>a) w gotówce</i> . . . . . 180.477 K 17 g						
		<i>b) w remanencji mate- ryałów, narzędzi i sprzętów</i> . . . . . 84.417 „ 05 „	—	—	264.894	22	—	—
		<u>Razem</u> . . . . .	—	—	828.799	27	—	—
		<b>WYDATKI.</b>						
		<i>a) Rzeczywiste.</i>						
		<i>Roboty ziemne:</i>						
I.	1	Trasowanie . . . . .	1.272	27	1.272	27	—	—
	2	Karczowanie . . . . .	2.246	24	2.246	24	—	—
	3	Wykop z przekopów z odwozem do starych koryt lub na brzegi . . . . .	66.735	17	66.735	17	—	—
	4	Szkarpowanie urwistych brzegów . . . . .	—	—	—	—	—	—
	5	Materyały i narzędzia . . . . .	8.081	22	8.081	22	—	—
	6	Dozór robót ziemnych . . . . .	3.903	36	3.903	36	—	—
		<u>Suma rubryki I.</u>	82.238	26	82.238	26	—	—
II.		<i>Roboty regulacyjne:</i>						
	7	Budowle faszynowe . . . . .	47.438	53	47.438	53	—	—
	8	„ kamienne . . . . .	16.945	35	16.945	35	—	—
	9	Narzędzia do robót regulacyjnych . . . . .	1.493	21	1.493	21	—	—
	10	Dozór robót . . . . .	1.160	—	1.160	—	—	—
		<u>Suma rubryki II.</u>	67.037	09	67.037	09	—	—
		Do przeniesienia . . . . .	149.275	35	149.275	35	—	—

## XXXVII. Fundusz regulacji rzeki górnego Dniestru. Zamknięcie rachunku za rok 1901.

Rubryka	Pozycja	Poszczególności	Należytość		Uiszczenie		Należytość pozostała z końcem roku 1901.	
			K	g	K	g	K	g
		Z przeniesienia . . . . .	149.275	35	149.275	35	—	—
III.		Budowa obiektów:						
	11	Roboty ciesielskie . . . . .	11.137	60	11.137	60	—	—
	12	„ kowalskie . . . . .	2.215	89	2.215	89	—	—
	13	Rozmaite . . . . .	1.397	82	1.397	82	—	—
		<u>Suma rubryki III. . . . .</u>	<u>14.751</u>	<u>31</u>	<u>14 751</u>	<u>31</u>	<u>—</u>	<u>—</u>
IV.		Roboty dodatkowe:						
	14	Zasadzenie odsypisk . . . . .	1.014	27	1.014	27	—	—
		<u>Suma rubryki IV. . . . .</u>	<u>1.014</u>	<u>27</u>	<u>1.014</u>	<u>27</u>	<u>—</u>	<u>—</u>
V.		Wykupno gruntów i odszkodowania:						
	15	Koszta komisyjne . . . . .	1.337	86	1.337	86	—	—
	16	Wykupno gruntów pod koryto i drogi holownicze . . . . .	70.402	41	70.402	41	—	—
	17	Odszkodowanie za grunta odcięte przekopami . . . . .	2.457	22	2.457	22	—	—
	18	Odszkodowanie za zniszczone plony . . . . .	13.775	48	13.775	48	—	—
	19	Koszta intabulacyjne . . . . .	498	59	498	59	—	—
		<u>Suma rubryki V. . . . .</u>	<u>88.471</u>	<u>56</u>	<u>88.471</u>	<u>56</u>	<u>—</u>	<u>—</u>
VI.		Utrzymanie w czasie budowy:						
	20	Naprawa uszkodzeń budowli wodnych . . . . .	43	20	43	20	—	—
	21	Straż rzeczna . . . . .	277	56	277	56	—	—
		<u>Suma rubryki VI. . . . .</u>	<u>320</u>	<u>76</u>	<u>320</u>	<u>76</u>	<u>—</u>	<u>—</u>
VII.		Koszta zarządu:						
	22	Najem lokalu . . . . .	805	—	805	—	—	—
	23	Sprzęty i potrzeby kancelaryjne . . . . .	1.597	95	1.597	95	—	—
	24	Przyrządy geodetyczne . . . . .	152	96	152	96	—	—
	25	Dyety, koszta podróży i dodatki budowlane urzędników kierownictwa budowy . . . . .	17.340	41	17.340	41	—	—
	26	Wynagrodzenie kasyera . . . . .	1.370	—	1.370	—	—	—
	27	Koszta komisyj programowych, inspekcyjnych i kolaudacyjnych . . . . .	718	05	718	05	—	—
	28	Inne drobne . . . . .	421	36	421	36	—	—
		<u>Suma rubryki VII. . . . .</u>	<u>22.405</u>	<u>73</u>	<u>22.405</u>	<u>73</u>	<u>—</u>	<u>—</u>
VIII.		Rozmaite nieprzewidziane:						
	29	Urządzenie drogi holowniczej . . . . .	522	09	522	09	—	—
	30	Bagrowanie przekopów samoczynnych . . . . .	890	07	890	07	—	—
	31	Urządzenie poidel i przewozów . . . . .	451	20	451	20	—	—
		<u>Do przeniesienia . . . . .</u>	<u>1.863</u>	<u>36</u>	<u>1.863</u>	<u>36</u>	<u>—</u>	<u>—</u>
			<u>276.238</u>	<u>98</u>	<u>276.238</u>	<u>98</u>	<u>—</u>	<u>—</u>

## XXXVII. Fundusz regulacji rzeki górnego Dniestru. Zamknięcie rachunku za rok 1901.

Rubryka	Pozycja	Poszczególności	Należytość		Uiszczenie		Należytość pozostała z końcem roku 1901.	
			K	g	K	g	K	g
		Z przeniesienia . . . . .	276.238	98	276.238	98	—	—
			1.863	36	1.863	36	—	—
VIII.	32	Korekcyja ujść dopływów . . . . .	—	—	—	—	—	—
	33	Objekty dodatkowe . . . . .	65	20	65	20	—	—
	34	Stacyonowanie i odgraniczanie . . . . .	37	93	37	93	—	—
	35	Pomiary hydrometryczne . . . . .	178	50	178	50	—	—
	36	Zwrot kosztów urządzenia projektu . . . . .	8.250	56	8.250	56	—	—
	37	Inne . . . . .	934	81	934	81	—	—
		<u>Suma rubryki VIII.</u>	<u>11.330</u>	<u>36</u>	<u>11.330</u>	<u>36</u>	<u>—</u>	<u>—</u>
		<u>Suma wydatków rzeczywistych</u>	<u>287.569</u>	<u>34</u>	<u>287.569</u>	<u>34</u>	<u>—</u>	<u>—</u>
		b) Przenośne . . . . .	—	—	—	—	—	—
		<u>Suma wszystkich wydatków .</u>	<u>287.569</u>	<u>34</u>	<u>287.569</u>	<u>34</u>	<u>—</u>	<u>—</u>
		<b>Zapasy z końcem roku 1901:</b>						
		a) w gotówce . . . . . 407.778 K 76 g						
		b) w remanentach ma-						
		teryiałów, narzędzi,						
		sprzętów i budynków 133.451 " 17 "	—	—	541.229	93	—	—
		<u>Razem .</u>	<u>—</u>	<u>—</u>	<u>828.799</u>	<u>27</u>	<u>—</u>	<u>—</u>

Stan funduszków z końcem roku 1901.

Stan czynny.

Pozostałość kasowa:

1. w gotówce . . . . . 407.778 K 76 g

2. w remanencie materiałów, narzędzi i

i budynków . . . . . 133.451 " 17 "

Suma stanu czynnego . 541.229 K 93 g

Stan bierny . . . . . — " — "

Czysty stan czynny . 541.229 K 93 g

**UWAGA.** Zapasy kasowy w gotówce ulokowano łącznie z zapasami gotówki funduszu krajowego na 3% rachunek bieżący w Banku krajowym.

# XXXVIII. Fundusz obwałowania Wisły i Wisłoki w powiecie Mieleckim.

## Zamknięcie rachunku za rok 1901.

Rubryka	Pozycja	Poszczególne	Należytość		Uiszczenie		Należytość pozostała z końcem roku 1901.	
			K	g	K	g	K	g
		<b>A) Fundusz regulacyjny.</b>						
		<b>DOCHODY.</b>						
		<b>a) Rzeczywiste.</b>						
	1	Datek z funduszu krajowego . . . . .	89.740	--	89.740	--	--	--
	2	" " państwowego funduszu melioracyjnego . . . . .	89.740	--	89.740	--	--	--
	3	Datki konkurencyjne . . . . .	44.870	--	44.870	--	--	--
	4	Odsetki od kapitałów lokowanych . . . . .	--	--	--	--	--	--
	5	Rozmaite . . . . .	101	88	101	88	--	--
		<u>Suma dochodów rzeczywistych</u>	224.451	88	224.451	88	--	--
		<b>b) Przenośne.</b>						
	1	Zaliczka pobrana z rachunku roku 1902 na pokrycie niedoboru roku 1901 . . . . .	70.987	98	70.987	98	--	--
	2	Zwrot kosztów budowy kanału Dymitrowskiego . . . . .	2.259	--	--	--	2.259	--
		<u>Suma wszystkich dochodów</u>	297.698	86	295.439	86	2.259	--
		Zapas z początkiem roku 1901 . . . . .	--	--	11.566	28	--	--
		<u>Razem</u>	--	--	307.006	14	--	--
		<b>WYDATKI.</b>						
		<b>a) Rzeczywiste.</b>						
I.		Roboty ziemne . . . . .	97.969	20	97.969	20	--	--
II.		Budowa obiektów:						
		<b>A) Szluzy i przepusty wałowe:</b>						
	9	Roboty ciesielskie . . . . .	11.040	58	11.040	58	--	--
	10	" murarskie . . . . .	11.775	27	11.775	27	--	--
	11	" kowalskie . . . . .	1.564	38	1.564	38	--	--
	12	Rozmaite . . . . .	3.449	18	3.449	18	--	--
		<b>B) Mosty drewniane:</b>						
	13	Roboty ciesielskie . . . . .	10.773	49	10.773	49	--	--
	14	" kowalskie . . . . .	458	80	458	80	--	--
	15	Rozmaite . . . . .	2.406	13	2.406	13	--	--
		<u>Suma rubryki II.</u>	41.467	83	41.467	83	--	--
		Do przeniesienia . . . . .	139.437	03	139.437	03	--	--

# XXXVIII. Fundusz obwałowania Wisły i Wisłoki w powiecie Mieleckim.

## Zamknięcie rachunku za rok 1901.

Rubryka	Pozycja	Poszczególne	Należytość		Uiszczenie		Należytość pozostała z końcem roku 1901.	
			K	g	K	g	K	g
		Z przeniesienia . . . . .	139.437	03	139.437	03	—	—
III.		Roboty dodatkowe:						
	16	Obsiew szkarp, wałów, potoków i rowów . . . . .	2.188	57	2.188	57	—	—
	17	Ubezpieczenie szkarp, potoków i rowów płotkami faszynowymi i progami . . . . .	8.014	07	8.014	07	—	—
	18	Ubezpieczenie szkarp darniami . . . . .	2.497	—	2.497	—	—	—
	19	„ „ „ progami i szutowanie przejazdów wałowych . . . . .	313	03	313	03	—	—
		<u>Suma rubryki III. . . . .</u>	<u>13.012</u>	<u>67</u>	<u>13.012</u>	<u>67</u>	<u>—</u>	<u>—</u>
IV.		Wykupno gruntów i odszkodowania	43.682	37	43.682	37	—	—
V.		Utrzymanie w czasie budowy:						
	27	Naprawa szkarp: a) wałów, b) potoków, c) rowów . . . . .	2.451	51	2.451	51	—	—
	28	Naprawa płotków . . . . .	155	38	155	38	—	—
	29	„ darniowania . . . . .	135	40	135	40	—	—
	30	Straż rzeczna i wałowa . . . . .	2.183	90	2.183	90	—	—
		<u>Suma rubryki V. . . . .</u>	<u>4.926</u>	<u>19</u>	<u>4.926</u>	<u>19</u>	<u>—</u>	<u>—</u>
VI.		Koszta zarządu:						
	31	Najem lokalu . . . . .	240	—	240	—	—	—
	32	Sprzęty i potrzeby kancelaryjne . . . . .	475	64	475	64	—	—
	33	Przyrządy geodetyczne . . . . .	58	10	58	10	—	—
	34	Dyety i koszta podróży delegata . . . . .	30	42	30	42	—	—
	35	Koszta podróży, płaca i dodatek budowlany kierownika budowy . . . . .	12.051	22	12.051	22	—	—
	36	Wynagrodzenie kasyera . . . . .	950	—	950	—	—	—
	37	Inne . . . . .	892	90	892	90	—	—
		<u>Suma rubryki VI. . . . .</u>	<u>14.698</u>	<u>28</u>	<u>14.698</u>	<u>28</u>	<u>—</u>	<u>—</u>
VII.		Rozmaite i nieprzewidziane:						
	38	Rowy dodatkowe . . . . .	4.837	01	4.837	01	—	—
	39	Objekty . . . . .	299	64	299	64	—	—
	40	Zdjęcia uzupełniające . . . . .	204	72	204	72	—	—
		Do przeniesienia . . . . .	5.341	37	5.341	37	—	—
			215.756	54	215.756	54	—	—

## XXXVIII. Fundusz obwałowania Wisły i Wisłoki w powiecie Mieleckim.

### Zamknięcie rachunku za rok 1901.

Rubryka	Pozycja	Poszczególnienie	Należytość		Uiszczenie		Należytość pozostała z końcem roku 1901.	
			K	g	K	g	K	g
		Z przeniesienia . . . . .	215.756	54	215.756	54	—	—
			5.341	37	5.341	37	—	—
41		Zwrot kosztów sporządzenia projektu	—	—	—	—	—	—
42		Inne . . . . .	883	54	883	54	—	—
		<u>Suma rubryki VII. . . . .</u>	6.224	91	6.224	91	—	—
		<u>Suma wydatków rzeczywistych</u>	221.981	45	221.981	45	—	—
		<b>b) Przenośne.</b>						
1		Zwrot zaliczki pobranej na pokrycie niedoboru . . . . .	127.619	42	56.631	44	70.987	98
2		Koszta budowy kanału Dymitrowskiego wykonanej na rachunek gminy Wojków . . . . .	2.259	—	2.259	—	—	—
		<u>Suma wszystkich wydatków . . . . .</u>	351.859	87	280.871	89	70.987	98
		<b>Zapasy z końcem roku 1901:</b>						
		a) w gotówce . . . . . — K — g						
		b) w remanencie materiałów, narzędzi i sprzętów . . . . . 26.134 „ 25 „	—	—	26.134	25	—	—
		<u>Razem . . . . .</u>	—	—	307.006	14	—	—
		<b>B) Fundusz konserwacyjny.</b>						
		<b>DOCHODY.</b>						
1								
2		Ze sprzedaży trawy . . . . .	898	73	898	73	—	—
3		Odszkodowania . . . . .	59	35	59	35	—	—
		3% odsetki od lokowanej gotówki . . . . .	10	84	10	84	—	—
		<u>Suma dochodów . . . . .</u>	968	92	968	92	—	—
1		Zapasy z początkiem roku 1901 . . . . .	219	21	219	21	—	—
		<u>Razem . . . . .</u>	1.188	13	1.188	13	—	—
		<b>WYDATKI.</b>						
		Zapasy kasowy z końcem roku 1901 . . . . .	1.188	13	1.188	13	—	—



# XXXVIII. Fundusz obwałowania Wisły i Wisłoki w powiecie Mieleckim.

## Zamknięcie rachunku za rok 1901.

Stan funduszków z końcem roku 1901.

### A) Fundusz regulacyjny.

Stan czynny.

1. Zapas kasowy:

a) w gotówce . . . . . — K — g

b) w remanencie materiałów, narzędzi  
i sprzętów . . . . . 26.134 „ 25 „

2. Należności czynne: Zwrot kosztów budowy

kanału Dymitrowskiego . . . . . 2.259 „ — „

Suma stanu czynnego . . . . . 28.393 K 25 g

Stan bierny.

Zwrot pobranej zaliczki na pokrycie niedoboru . . . . . 70.987 „ 98 „

Czysty stan bierny . . . . . 42.594 K 73 g

### B) Fundusz konserwacyjny.

Stan czynny.

Zapasy kasowy w gotówce . . . . . 1.188 K 13 g

Stan bierny . . . . . — „ — „

Czysty stan czynny . . . . . 1.188 K 13 g

**UWAGA.** Zapas kasowy w gotówce ulokowano łącznie z zapasami gotówki funduszu krajowego na 3% rachunek bieżący w Banku krajowym.

LW. 32.757/1902.

# XXXIX. Fundusz obwałowania lewego brzegu Wisły w powiecie Krakowskim.

## Zamknięcie rachunku za rok 1901.

Rubryka	Pozycya	Poszczególennie	Należytość		Uiszczenie		Należytość pozostała z końcem roku 1901.	
			K	g	K	g	K	g
<b>DOCHODY.</b>								
<i>a) Rzeczywiste.</i>								
1		Datek z funduszu krajowego . . . . .	43 548	—	43.548	—	—	—
2		Datek z państwowego funduszu melioracyjnego . . . . .	32.661	—	32.661	—	—	—
3		Datki konkurencyjne:						
		z roku 1900 . . . . . 22.661 K						
		za rok 1901 . . . . . 32 661 „	55.322	—	—	—	55.322	22
4		Odsetki od lokowanej gotówki . . . . .	1.959	89	1.959	89	—	—
5		Rozmaite . . . . .	45	33	45	33	—	—
		<u>Suma dochodów rzeczywistych</u>	133.536	22	78.214	22	55.322	22
		<i>b) Przenośne</i> . . . . .	—	—	—	—	—	—
		<u>Suma wszystkich dochodów</u> . . . . .	133.536	22	78.214	22	55.322	22
		Zapasy z początkiem roku 1901:						
		a) w gotówce . . . . . 57.881 K 23 g						
		b) w remanencie materiałow, narzędzi i sprzętów . . . . . 4.044 „ 36 „	—	—	61.925	59	—	—
		<u>Razem</u> . . . . .	—	—	140.139	81	—	—
<b>WYDATKI.</b>								
<i>a) Rzeczywiste.</i>								
I.		Roboty ziemne:						
1		Wykop z rowów materyałowych z odwozem na wał . . . . .	32.654	54	32.654	54	—	—
2		Wykop z rowów dopływowych i odpływowych . . . . .	2.881	57	2.881	57	—	—
3		Przewóz ziemi na odległość 40 m . . . . .	2.760	42	2.760	42	—	—
4		„ „ „ „ 100 m i wyżej . . . . .	—	—	—	—	—	—
5		Wykonanie nasypu wału . . . . .	8.893	01	8.893	01	—	—
5a)		Materyały i narzędzia . . . . .	3.639	05	3.639	05	—	—
5b)		Dozór budowy . . . . .	1.569	80	1.569	80	—	—
6		Obsiew szkarp wałowych . . . . .	474	45	474	45	—	—
		<u>Suma rubryki I.</u> . . . . .	52.872	84	52.872	84	—	—
		Do przeniesienia . . . . .	52.872	84	52.872	84	—	—

# XXXIX. Fundusz obwałowania lewego brzegu Wisły w powiecie Krakowskim.

## Zamknięcie rachunku za rok 1901.

Rubryka	Pozycja	Poszczególne	Należytość		Uiszczenie		Należytość pozostała z końcem roku 1901.	
			K	g	K	g	K	g
		Z przeniesienia . . . . .	52.872	84	52.872	84	—	—
II.		Wywłaszczenie gruntów:						
	7	Przeniesienie budynków . . . . .	1.612	11	1.612	11	—	—
	8	Grunta pod rowy materyałowe . . . . .	9.650	95	9.650	95	—	—
	9	„ „ „ dopływowe i odpływowe . . . . .	56	40	56	40	—	—
	10	„ „ „ wały wsteczne . . . . .	—	—	—	—	—	—
	11	„ „ „ wał wiślany . . . . .	924	08	924	08	—	—
	12	„ „ „ drogi równoległe . . . . .	867	72	867	72	—	—
	12a)	Koszta komisji i intabulacji . . . . .						
		<u>Suma rubryki II. . . . .</u>	<u>13.111</u>	<u>26</u>	<u>13.111</u>	<u>26</u>	<u>—</u>	<u>—</u>
III.		Ubezpieczenia:						
	13	Płatki w rowach . . . . .	906	11	906	11	—	—
	14	Darniowanie szkarp, wałów i rowów . . . . .	633	34	633	34	—	—
	15	Dowóz darni . . . . .	—	—	—	—	—	—
		<u>Suma rubryki III. . . . .</u>	<u>1.539</u>	<u>45</u>	<u>1.539</u>	<u>45</u>	<u>—</u>	<u>—</u>
IV.		Budowa upustów:						
	16	Przepust Nr. 1. . . . .	2.042	14	2.042	14	—	—
	17	„ Nr. 2. . . . .	1.704	05	1.704	05	—	—
	18	„ Nr. 3. . . . .	2.221	15	2.221	15	—	—
	19	„ Nr. 4. . . . .	—	—	—	—	—	—
	20	„ Nr. 5. . . . .	—	—	—	—	—	—
	21	„ Nr. 6. . . . .	—	—	—	—	—	—
	22	„ Nr. 7. . . . .	3.147	73	3.147	73	—	—
		<u>Suma rubryki IV. . . . .</u>	<u>9.115</u>	<u>07</u>	<u>9.115</u>	<u>07</u>	<u>—</u>	<u>—</u>
V.		Utrzymanie w czasie budowy:						
	23	Straż wałowa . . . . .	277	—	277	—	—	—
	23a)	Konserwacja wałów . . . . .	634	68	634	68	—	—
	23b)	„ rowów . . . . .						
		<u>Suma rubryki V. . . . .</u>	<u>911</u>	<u>68</u>	<u>911</u>	<u>68</u>	<u>—</u>	<u>—</u>
VI.		Koszta zarządu:						
	24	Przybory geodetyczne i kancelaryjne . . . . .	115	22	115	22	—	—
	25	Placa, dodatek budowlany, koszta podróży kierownika budowy . . . . .	5.820	04	5.820	04	—	—
	26	Remuneracja płatnika . . . . .	543	33	543	33	—	—
	27	Koszta inspekyi . . . . .	115	12	115	12	—	—
	28	Wydatki drobne . . . . .	320	13	320	13	—	—
		<u>Suma rubryki VI. . . . .</u>	<u>6.913</u>	<u>84</u>	<u>6.913</u>	<u>84</u>	<u>—</u>	<u>—</u>
		Do przeniesienia . . . . .	84.464	14	84.464	14	—	—

# XXXIX. Fundusz obwałowania lewego brzegu Wisły w powiecie Krakowskim.

## Zamknięcie rachunku za rok 1901.

Rubryka	Pozycja	Poszczególne	Należytość		Uiszczenie		Należytość pozostała z końcem roku 1901.	
			K	g	K	g	K	g
		Z przeniesienia . . . . .	81.464	14	84.464	14	—	—
VII.		Nieprzewidziane :						
	29	Kasa chorych . . . . .	1.091	66	1.091	66	—	—
	30	Budowa mostu na kanale . . . . .	928	48	928	48	—	—
	31	Stawianie poręczy na przejazdach . . . . .	1.078	16	1.078	16	—	—
	32	Ochrona wałów w czasie wody . . . . .	65	05	65	05	—	—
	33	Inne . . . . .	2.849	46	2.849	46	—	—
		<u>Suma rubryki VII. . . . .</u>	6.012	81	6.012	81	—	—
		<u>Suma wydatków rzeczywistych</u>	90.476	95	90.476	95	—	—
		b) Przenośne . . . . .	—	—	—	—	—	—
		<u>Suma wszystkich wydatków . . . . .</u>	90.476	95	90.476	95	—	—
		Zapasy z końcem roku 1901 :						
		a) w gotówce . . . . . 40.591 K 04 g						
		b) w remanencie materiałów, narzędzi i sprzętów . . . . . 9.071 „ 82 „			49.662	86	—	—
		<u>Razem . . . . .</u>	—	—	140.139	81	—	—

Stan funduszu z końcem roku 1901.

### Stan czynny.

1. Zapas: a) w gotówce . . . . .	40.591 K 04 g
b) w remanencie materiałów, narzędzi i sprzętów . . . . .	9.071 „ 82 „
2. Należytości czynne: Zaległe datki konkurencyjne . . . . .	55.322 „ — „
Suma stanu czynnego . . . . .	104.984 K 86 g
Stan bierny . . . . .	— „ — „
<u>Czysty stan czynny . . . . .</u>	<u>104.984 K 86 g</u>

**UWAGA.** Zapas kasowy w gotówce ulokowano łącznie z zapasami gotówki funduszu krajowego na 3% rachunek bieżący w Banku krajowym.

## XL. Fundusz konserwacji rzeki Trześniówki. Zamknięcie rachunku za rok 1901.

Rubryka	Pozycja	Poszczególnienie	Należyłość		Uiszczenie		Należyłość pozostała z końcem roku 1901.	
			K	g	K	g	K	g
		<b>A) Fundusz konserwacyjny (bieżący).</b>						
		<b>DOCHODY.</b>						
		<i>a) Rzeczywiste.</i>						
	1	Datek z funduszu krajowego . . . . .	1.000	—	1.000	—	—	—
	2	Datki konkurencyjne : z roku 1900 . . . . . 3.099 K 74 g za rok 1901 . . . . . 1.000 " — "	4.099	74	1.500	—	2.599	74
	3	Sprzedaż trawy . . . . .	1.771	76	1.771	76	—	—
	4	Rozmaite . . . . .	—	—	—	—	—	—
		<u>Suma dochodów rzeczywistych</u>	6.871	50	4.271	76	2.599	74
		<i>b) Przenośne</i> . . . . .	—	—	—	—	—	—
		<u>Suma wszystkich dochodów</u> . . . . .	6.871	50	4.271	76	2.599	74
		Zapas z początkiem roku 1901 . . . . .	—	—	427	26	—	—
		<u>Razem</u> . . . . .	—	—	4.699	02	—	—
		<b>WYDATKI.</b>						
		<i>a) Rzeczywiste.</i>						
I.		Roboty ziemne:						
	1	Czyszczenie łożysk i szkarpowanie brzegów . . . . .	69	80	69	80	—	—
	2	Naprawa wałów . . . . .	21	60	21	60	—	—
		<u>Suma rubryki I.</u> . . . . .	91	40	91	40	—	—
II.		Ubezpieczenia:						
	3	Ubezpieczenie brzegów . . . . .	817	20	817	20	—	—
	4	Obsiew wałów . . . . .	—	—	—	—	—	—
		<u>Suma rubryki II.</u> . . . . .	817	20	817	20	—	—
III.		Objekty:						
	5	Szluza i przepusty . . . . .	207	22	207	22	—	—
	6	Mosty i brody . . . . .	234	—	234	—	—	—
		<u>Suma rubryki III.</u> . . . . .	441	22	441	22	—	—
		Do przeniesienia . . . . .	1.349	82	1.349	82	—	—

**XL. Fundusz konserwacji rzeki Trześniówki.  
Zamknięcie rachunku za rok 1901.**

Rubryka	Pozycja	Poszczególnienie	Należytość		Uiszczenie		Należytość pozostała z końcem roku 1901.	
			K	g	K	g	K	g
		Z przeniesienia . . . . .	1.349	82	1.349	82	—	—
IV.	7—8	Odszkodowania za grunta . . . . .	—	—	—	—	—	—
V.		Koszta zarządu:						
	9	Utrzymanie konduktora . . . . .	528	—	528	—	—	—
	9a)	Utrzymanie strażników . . . . .	900	—	900	—	—	—
	10	Narzędzia . . . . .	10	05	10	05	—	—
	11	Rozmaite . . . . .	68	42	68	42	—	—
		<u>Suma rubryki V. . . . .</u>	1.506	47	1.506	47	—	—
	12	Niezużyta nadwyżka dochodów przeniesiona do funduszu rezerwowego	1.251	22	1.251	22	—	—
		<u>Suma wydatków rzeczywistych</u>	4.107	51	4.107	51	—	—
		<b>b) Przenośne.</b>						
	1	Depozyta . . . . .	173	46	—	—	173	46
	2	Zwrot do funduszu rezerwowego . . . . .	164	25	164	25	—	—
		<u>Suma wszystkich wydatków . . . . .</u>	4.445	22	4.271	76	173	46
		<b>Zapasy z końcem roku 1901:</b>						
		a) w gotówce (depozyta) 173 K 46 g						
		b) w remanencie narzędzi i sprzętów . . . . . 253 „ 80 „	—	—	427	26	—	—
		<u>Razem . . . . .</u>	—	—	4.699	02	—	—
		<b>B) Fundusz konserwacyjny (rezerwow).</b>						
		<b>DOCHODY.</b>						
	1	Niezużyta nadwyżka dochodów z roku 1901 . . . . .	1.251	22	1.251	22	—	—
	2	Odsetki od kapitałów lokowanych . . . . .	135	37	135	37	—	—
	3	Zwrot z funduszu bieżącego pokrycia niedoboru . . . . .	164	25	164	25	—	—
		<u>Suma dochodów . . . . .</u>	1.550	84	1.550	84	—	—
		Zapasy z początkiem roku 1901 . . . . .	—	—	4.512	41	—	—
		<u>Razem . . . . .</u>	—	—	6.063	25	—	—
		<b>WYDATKI.</b>						
		Zapasy kasowy z końcem roku 1901 . . . . .	—	—	6.063	25	—	—
		<u>Razem . . . . .</u>	—	—	6.063	25	—	—

**XL. Fundusz konserwacji rzeki Trześniówki.  
Zamknięcie rachunku za rok 1901.**

Stan funduszków z końcem roku 1901.

**A) Fundusz konserwacyjny (bieżący).**

Stan czynny.

a) Zapasy: 1. w gotówce (depozyta) . . . . .	173 K 46 g	
2. w remanencie narzędzi i sprzętów . . . . .	253 " 80 "	
b) Należytości czynne: Zaległe datki konkurencyjne . . . . .	2.599 " 74 "	
		Suma stanu czynnego . . . . . 3.027 K — g

Stan bierny.

Należytości bierne: Depozyta . . . . .	173 " 46 "	
		<u>Czysty stan czynny . . . . . 2.853 K 54 g</u>

**B) Fundusz konserwacyjny (rezerwow).**

Stan czynny.

Zapas w gotówce . . . . .	6.063 K 25 g	
Stan bierny . . . . .	— " — "	
		<u>Czysty stan czynny . . . . . 6.063 K 25 g</u>

**UWAGA.** Zapasy w gotówce ulokowano łącznie z zapasami gotówki funduszu krajowego na 3% rachunek bieżący w Banku krajowym.

LW. 34.762/1902.

## XLI. Fundusz konserwacji zabudowania potoku górskiego Michałów.

### Zamknięcie rachunku za rok 1901.

Rubryka	Pozytywa	Poszczególności	Należytość		Uiszczenie		Należytość pozostała z końcem roku 1901	
			K	g	K	g	K	g
		<b>DOCHODY.</b>						
1		Datek konkurencyjny gminy Maniowa za lata 1900 i 1901 . . . . .	156	—	156	—	—	—
2		Datek konkurencyjny funduszu drogowego za lata 1900 i 1901 . . . . .	—	—	—	—	—	—
		<u>Suma dochodów</u> . . . . .	156	—	156	—	—	—
		Zapasy z początkiem roku 1901 . . . . .	—	—	442	—	—	—
		<u>Razem</u> . . . . .	—	—	598	—	—	—
		<b>WYDATKI.</b>						
1		Płaca strażnika . . . . .	40	—	40	—	—	—
		<u>Suma wydatków</u> . . . . .	40	—	40	—	—	—
		Zapasy z końcem roku 1901 . . . . .	—	—	558	—	—	—
		<u>Razem</u> . . . . .	—	—	598	—	—	—

**UWAGA.** Wobec zapasów funduszu odpadła potrzeba ściągania datku funduszu drogowego. (Uchwała Wydziału krajowego L. 5.658/901).

Stan majątku funduszu z końcem roku 1901 wynosi w gotówce 558 K., jak wyżej wykazano.

LW. 34.764/1902.



XLII. Fundusz konserwacji obwałowania Wisły i Sanu.  
Zamknięcie rachunku za rok 1901.

Rubryka	Pozycja	Poszczególne	Należyłość		Uiszczenie		Należyłość pozostała z końcem roku 1901.	
			K	g	K	g	K	g
		<b>DOCHODY.</b>						
1		Sprzedaż trawy . . . . .	9.478	40	9.478	40	—	—
2		Odszkodowania . . . . .	3	—	3	—	—	—
3		Odsetki od lokowanej gotówki . . . . .	2.063	08	2.063	08	—	—
4		Rozmaite . . . . .	—	—	—	—	—	—
		<u>Suma dochodów</u>	11.544	48	11.544	48	—	—
		Zapas z początkiem roku 1901 . . . . .	—	—	51.576	94	—	—
		<u>Razem</u>	—	—	63.121	42	—	—
		<b>WYDATKI.</b>						
1		Podatek gruntowy . . . . .	—	—	—	—	—	—
2		Koszta komisji i licytacji trawy . . . . .	578	58	578	58	—	—
3		Rozmaite . . . . .	—	—	—	—	—	—
		<u>Suma wydatków</u>	578	58	578	58	—	—
		Zapas kasowy z końcem roku 1901 . . . . .	—	—	62.542	84	—	—
		<u>Razem</u>	—	—	63.121	42	—	—

**UWAGA.** Stan majątku funduszu z końcem roku 1901 wynosi w gotówce 62.542 K 84 g, jak wyżej wykazano. Powyższą gotówkę użytkuje fundusz krajowy za opłatą 4% odsetek.

LW. 34.758/1902.

**XLIII. Fundusz emerytalny dozorców melioracyjnych.**  
**Zamknięcie rachunku za rok 1901.**

Rubryka	Fozycya	Poszczególnienie	Należytość		Uiszczenie		Należytość pozostała z końcem roku 1901.	
			K	g	K	g	K	g
		<b>DOCHODY.</b>						
		<i>a) Rzeczywiste.</i>						
1		Wpłaty konduktorów i dozorców . . . . .	1.289	40	1.037	40	252	—
2		Grzywny za przekroczenia służbowe . . . . .	20	—	20	—	—	—
3		Datki dobrowolne . . . . .	—	—	—	—	—	—
4		Odsetki z lokacyi . . . . .	1.148	29	1.148	29	—	—
5		Roczna dotacya z funduszu krajowego . . . . .	1.000	—	1.000	—	—	—
		<u>Suma dochodów rzeczywistych</u>	3.457	69	3.205	69	252	—
		<i>b) Przenośne.</i>						
6		Lokacya na książeczkę galicyjskiej Kasy Oszczędności . . . . .	4.296	09	4.296	09	—	—
		<u>Suma wszystkich dochodów</u>	7.753	78	7.501	78	252	—
		Zapasy z początkiem roku 1901:						
		<i>a) w gotówce . . . . .</i>	2.147	K 80 g				
		<i>b) w efektach . . . . .</i>	5.987	" 40 "				
		<u>Razem . . . . .</u>	—	—	8.135	20	—	—
		<b>WYDATKI.</b>						
		<i>a) Rzeczywiste.</i>						
1		Pensye i zaopatrzenia . . . . .	—	—	—	—	—	—
2		Odprawy . . . . .	720	—	720	—	—	—
		<u>Suma wydatków rzeczywistych</u>	720	—	720	—	—	—
		<i>b) Przenośne.</i>						
		Gotówka złożona na książeczkę galicyjskiej Kasy Oszczędności . . . . .	4.296	09	4.296	09	—	—
		<u>Suma wszystkich wydatków</u>	5.016	09	5.016	09	—	—
		Zapasy z końcem roku 1901:						
		<i>a) w gotówce . . . . .</i>	337	K 40 g				
		<i>b) w efektach . . . . .</i>	10.283	" 49 "				
		<u>Razem . . . . .</u>	—	—	10.620	89	—	—
		<u>Razem . . . . .</u>	—	—	15.636	98	—	—

**XLIII. Fundusz emerytalny dozorców melioracyjnych.  
Zamknięcie rachunku za rok 1901.**

Stan funduszu z końcem roku 1901.

**Stan czynny.**

1. Zapas kasowy: a) w gotówce . . . . .	337 K 40 g	
b) w efektach . . . . .	10.283 " 49 "	
2. Należytość czynna: Wpłaty konduktorów i do- zorców . . . . .	252 " — "	
<u>Suma stanu czynnego . . . . .</u>		10.872 K 89 g
<b>Stan bierny . . . . .</b>		<u>— " — "</u>
<u>Czysty stan czynny . . . . .</u>		<u>10.872 K 89 g</u>

LW. 38.301/1902.



L. W. 41.121/1902.  
Alegat B. do sprawozdania Wy-  
działu krajowego o zamknięciu  
rachunkowem funduszów krajo-  
wych za rok 1901.

**Lit. B.**

Zamknięcie rachunku  
**FUNDUSZÓW SAMOISTNYCH**  
(niedotowanych)  
**budżetem nieobjętych**  
za rok  
**1901.**

# Indeks.

	Str.
I. Fundusz pomnika Kościuszki . . . . .	420
II. Fundusze stypendyjne . . . . .	424
III. Administracya dóbr Winniki . . . . .	470
IV. Fundusz galicyjski inwalidów wojskowych . . . . .	474
V. „ niżankowicki „ „ . . . . .	478
VI. Fundacya posagowa Jana i Filipiny Komarnickich . . . . .	481
VII. Zakład narodowy imienia Ossolińskich . . . . .	484
VIII. Fundusz zapomogi byłego obwodu tarnowskiego . . . . .	487
IX. „ budowy domu podrzutków we Lwowie . . . . .	488
X. Fundacya ś. p. Pelagii Russanowskiej dla inwalidów polskich . . . . .	489
XI. Fundusz szkół ludowych z roku 1872 . . . . .	493
XII. Fundacya Wincentego Łozdia Ponińskiego dla czeladników rzemieślniczych . . . . .	497
XIII. „ Franciszka Kochmana dla literatów polskich . . . . .	500
XIV. „ „ „ „ dziewcząt służących . . . . .	504
XV. „ ś. p. Maryi de Prez Jędrzejowiczowej dla czterech wiekowych kobiet . . . . .	507
XVI. Fundusz pomnika Agenora hr. Gołuchowskiego . . . . .	510
XVII. Fundacya Sandecka „Dom roboty“ . . . . .	513
XVIII. „ Teresy z hr. Stadnickich hr. Weissenwolffowej dla obłąkanych uzdrowieńców . . . . .	516
XIX. „ ś. p. Piotra hr. Wodzickiego dla zubożałych włościan gmin Hołhocze, Dobrowody, Wierzbów, Zastawce i Wolica . . . . .	519
Fundacya ś. p. Dr. Józefa Kazimierza dw. im. Malinowskiego im. „Najjaśniejszego Pana“:	
XX. Fundusz 1. „ku wspieraniu zubożałych adwokatów i wdów po adwokatach“ . . . . .	523
XXI. „ 2. „ku wspieraniu artystów i literatów“ . . . . .	527
XXII. „ 3. „ku wspieraniu celów galic. Towarzystwa muzycznego we Lwowie“ . . . . .	531
XXIII. „ 4. „ku wspieraniu ubogich sług prywatnych“ . . . . .	534
XXIV. „ 5. „posagowy dla ubogich dziewcząt służących“ . . . . .	538
XXV. „ 6. „ku wspieraniu ubogich chłopców uczących się rzemiosła“ . . . . .	543
XXVI. Fundacya Karola Beliny Brzozowskiego dla bursy stanisławowskiej im. J. I. Kraszewskiego . . . . .	547
XXVII. „ imienia Antoniego Schiffnera . . . . .	549
XXVIII. „ Maryi Mochnackiej dla czterech ubogich ciemnych . . . . .	552
XXIX. „ Edwarda Lewińskiego dla zubożałych włościan w Galicyi . . . . .	556
XXX. „ „Domu ubogich“ im. Ludwika i Anny Helełów w Krakowie . . . . .	560
XXXI. Fundusz „Macierzy Polskiej“ . . . . .	563
XXXII. Fundacya Maryi Feliksy z hr. Golejewskich Czarkowskiej dla rękodzielników i przemysłowców pochodzenia polskiego w kraju zawód rękodzielniczy lub przemysłowy podejmujących . . . . .	572
XXXIII. Fundusz z legatu ś. p. Józefa Ciemierzyńskiego . . . . .	576
XXXIV. „ ku podniesieniu rybactwa . . . . .	577
XXXV. Fundacya Malwiny z Łukowskich Wirth i Teofili Łukowskiej dla osieroconych dziewcząt . . . . .	581
XXXVI. „ posagowa ś. p. Maksymiliana i Franciszka Ksawerego Siemianowskich dla biednych moralnie prowadzących się dziewcząt . . . . .	583
XXXVII. „ ś. p. Maksymiliana i Franciszka Ksawerego Siemianowskich dla ubogich wdów po nauczycielach szkół ludowych . . . . .	587
XXXVIII. „ ś. p. Teresy z hr. Stadnickich hr. Weissenwolffowej na rzecz przytułku dla dotkniętych wielką chorobą . . . . .	591
XXXIX. „ ś. p. Leonarda i Ludwiki Wężyków na rzecz szkoły rolniczej w Czernichowie . . . . .	594
XL. Fundacya bursy imienia księcia Leona Sapiehy dla kandydatów na nauczycieli szkół ludowych . . . . .	598



I. Fundusz pomnika Kościuszki.

Rubryka	Pozycja	A) Majątek zarodowy	Należytość		Uiszczenie		Należytość pozostała z końcem roku 1901.	
			K.	g.	K.	g.	K.	g.
		<b>D o c h o d y.</b>						
	1	<b>Zapás z początkiem roku 1901:</b>						
		a) w gotówce . . . — K. 01 g.						
		b) w efektach . . . 31.625 „ 04 „	—	—	31.625	05	—	—
		<b>Razem . . .</b>	—	—	31.625	05	—	—
		<b>W y d a t k i.</b>						
	2	<b>Zapás z końcem roku 1901:</b>						
		a) w gotówce . . . — K. 01 g.						
		b) w efektach . . . 31.625 „ 04 „	—	—	31.625	05	—	—
		<b>Razem . . .</b>	—	—	31.625	05	—	—



## I. Fundusz pomnika Kościuszki.

### Stan majątku zarodowego z końcem roku 1901.

<i>Stan czynny. Zapas kasowy:</i>	<i>Szczegół.</i>	<i>Ogół.</i>
a) w gotówce . . . . .		— K. 01 g.
b) w efektach:		
1. 4 $\frac{1}{2}$ % listy zastawne Banku krajowego . . . . .	200 K. — g.	
2. 4% listy zastawne Banku krajowego . . . . .	14.600 „ — „	
3. 4% listy zastawne galicyjskiego Towarzystwa kredytowego ziemskiego . . . . .	5.400 „ — „	
4. 4% obligacye kolejowe Banku krajowego . . . . .	11.200 „ — „	
5. 4% obligacye pożyczki krajowej z roku 1893 . . . . .	200 „ — „	
6. 4% książeczka wkładkowa Banku krajowego . . . . .	25 „ 04 „	31.625 „ 04 „
Suma stanu czynnego . . . . .		<u>31.625 K. 05 g.</u>
<i>Stan bierny</i> . . . . .		<u>— „ — „</u>
<b>Czysty stan czynny</b> . . . . .		<b>31.625 K. 05 g.</b>
W porównaniu z takimże stanem z końcem roku 1900 . . . . .		<u>31.625 „ 05 „</u>
okazuje się stan majątku niezmienny . . . . .		— K. — g.

I. Fundusz pomnika Kościuszki.

Rubryka	Pozycja	B) Majątek obrotowy	Należytość		Uiszczenie		Należytość pozostała z końcem roku 1901	
			K.	g.	K.	g.	K.	g.
		<b>D o c h o d y.</b>						
	1	Odsetki od efektów:						
		a) 4 <sup>1</sup> / <sub>2</sub> % od listów zast. Banku krajowego . . . . .	22	K. 50 g.				
		b) 4% od listów zastaw. Banku krajowego . . . . .	592	„ — „				
		c) 4% od listów zast. gal. Tow. kred. ziemsk. . . . .	216	„ — „				
		d) 4% od obligacyj kolejowych Banku kraj. . . . .	448	„ — „				
		e) 4% od oblig. galic. pożyczki kraj. z r. 1893 . . . . .	32	„ — „				
		Razem . . . . .	1.310	K. 50 g.				
		od tego podatek rentowy . . . . .	3	„ 24 „				
		Czysty dochód . . . . .	1.307	26	1.307	26	—	—
		Suma dochodów . . . . .	1.307	26	1.307	26	—	—
	2	Zapasy z początkiem r. 1901 w efektach . . . . .	—	—	1.223	14	—	—
		Razem . . . . .	—	—	2.530	40	—	—
		<b>W y d a t k i.</b>						
	1	Gotówka odesłana Komitetowi zarządzającemu pomnikiem w Krakowie . . . . .	1.307	26	1.307	26	—	—
		Suma wydatków . . . . .	1.307	26	1.307	26	—	—
	2	Zapasy z końcem r. 1901 w efektach . . . . .	—	—	1.223	14	—	—
		Razem . . . . .	—	—	2.530	40	—	—

## I. Fundusz pomnika Kościuszki.

**Uwaga.** Majątkiem tej fundacyi zarządza samoistnie Komitet istniejący w Krakowie i przedkłada Wydziałowi krajowemu corocznie sprawozdanie ze swych czynności.

W roku 1892 nadesłał Komitet ten do przechowania w Kasie Wydziału krajowego efekta imiennej wartości 550 zł. mon. konw. na rzecz majątku obrotowego z zastrzeżeniem, że efekta te służyć będą na ewentualne nadzwyczajne potrzeby pomnika Kościuszki (LW. 7.387/92).

Wykazany powyżej zapas majątku obrotowego z końcem roku 1901 stanowiący wzmiankowany powyżej depozyt, składa się obecnie z efektów:

1. $4\frac{1}{2}\%$ listy zastawne Banku krajowego . . . . .	300 K. — g.
2. $4\%$ listy zastawne Banku krajowego . . . . .	200 „ — „
3. $4\%$ obligacye galicyjskiej pożyczki krajowej z roku 1893 . . . . .	600 „ — „
4. $4\%$ książeczki wkładkowe Banku krajowego . . . . .	123 „ 14 „
<u>Razem imiennej wartości . . . . .</u>	<u>1.223 K. 14 g.</u>

LW. 10.479/02.

## II. Fundusze stypendyjne.

Rubryka	Pozycja	A) Majątek zarodowy	Należytość		Uiszczenie		Należytość pozostała z końcem roku 1901.	
			K.	g.	K.	g.	K.	g.
I.		<b>D o c h o d y.</b>						
		<b>Wpływy na rzecz nowoprzybyłych fundacyj:</b>						
	5	<i>Władysława Łozińskiego:</i>						
		a) renta państw. srebrna 4.000 K. — g.						
		b) 4% listy zastaw. galic. Tow. kredyt. ziemsk. . 11.800 " — "						
		c) 4% obligacye galic. pożyczki kraj. z r. 1893. 11.100 " — "						
		d) 4% książeczka galic. Kasy oszczędności . 62 " 98 "						
		e) gotówką . . . . . 83 " 60 "	27.046	58	27.046	58	—	—
	1	<i>Karola Bielawskiego:</i>						
		4% książeczka gal. Kasy oszczędności .	185	14	185	14	—	—
	2	<i>Ezechiela Berzewicz'ego:</i>						
		a) 4% listy zastaw. Banku krajow. imiennej wartości . . . . . 12.600 K. — g.						
		b) 4% książeczka galic. Kasy oszczędności . 604 " 22 "	13.204	22	13.204	22	—	—
	3	<i>Fani Kapeluszowej:</i>						
		a) 4% listy zastawne gal. Tow. kredyt. ziemsk. . 2.600 K. — g.						
	b) 4% książeczka wkładk. galicyjsk. Kasy oszczędności na . . . . . 188 " 90 "	2.788	90	2.788	90	—	—	
4	<i>Stanisława Kaczykiewicza:</i> 4% książeczka wkładkowa Banku krajowego na .	2.580	—	2.580	—	—	—	
	Razem . . . . .	45.804	84	45.804	84	—	—	
	Do przeniesienia . . . . .	45.804	84	45.804	84	—	—	

## II. Fundusze stypendyjne.

Rubryka	Pozycja	A) Majątek zarodowy	Należytość		Uiszczenie		Należytość pozostała z końcem roku 1901.	
			K.	g.	K.	g.	K.	g.
		Z przeniesienia . . .	45.804	84	45.804	84	—	—
II.	5	Wpływy na rzecz istniejących już fundacyi . . . . .						
III.	6	Kapitały hipotekowane spłacone:						
		a) na dobrach Werhrata (na rzecz fundacyi hr. Łosia) . . . . . 12.727 K. 29 g.						
		b) na dobrach Sietnica (na rzecz fundacyi Olshzewskiego). . . . . 8.400 „ — „						
		c) na dobrach Hrabużna (na rzecz fundacyi Lipińskich) . . . . . 761 „ 09 „	21.888	38	—	—	21.888	38
IV.	7	Wierzytelności i pretensye niezahipotekowane (na rzecz fundacyi Lipińskich). . . . .	478	09	—	—	478	09
V.	8	Gotówka za sprzedane dobra realności:						
		Za dobra Dzwonowa (własność fundacyi Boznańskiego) . . . . .	50.155	—	24.155	—	26.000	—
	9	Za realność popijarską (dawniej własność fundacyi Głowińskiego) . . . . .	70.402	99	—	—	70.402	99
	10	Za sprzedane parcele z lasu Winnickiego (własność fundacyi Głowińskiego) . . . . .	4.736	25	2.368	12	2.368	13
VI.	11	Gotówka przeniesiona z majątku obrotowego . . . . . 86.294 K. 58 g.						
		od tego przeniesiona do majątku obrotowego . 5.011 „ 60 „						
		<u>Czysty dochód . . . . .</u>	81.282	98	81.282	98	—	—
		Do przeniesienia . . . . .	228.943	69	107.806	10	121.137	59

II. Fundusze stypendyjne.

Rubryka	Pozycja	A) Majątek zarodowy	Należytość		Uiszczenie		Należytość pozostała z końcem roku 1901.	
			K.	g.	K.	g.	K.	g.
		Z przeniesienia . . .	228.943	69	107.806	10	121.137	59
VII.	12	Efekty zakupione . . . 196.190 K. 07 g. od tego spieniężone i wylosowane . . . 69.518 „ 29 „						
		Czysty dochód . . .	126.671	78	126.671	78	—	—
		Suma dochodów . . .	401.420	31	280.282	72	121.137	59
		Do tego:						
	13	Zapasy kasowy z początkiem roku 1901:						
		a) w gotówce . . . 3.713 K. 68 g.						
		b) w efektach . . . 8,530.579 „ 17 „						
		Razem . 8,534.292 K. 85 g.						
	14	Wartość dóbr i realności . . . 940.535 „ 46 „			9,474.828	31	—	—
		Razem . . .	—	—	9,755.111	03	—	—

## II. Fundusze stypendyjne.

Rubryka	Pozycja	A) Majątek zarodowy	Należytość		Uiszczenie		Należytość pozostała z końcem roku 1901.	
			K.	g.	K.	g.	K.	g.
		<b>W y d a t k i.</b>						
I.	1	Gotówka wydana na zakupno efektów w kwocie . . . 181.238 K. 07 g.						
		od tego pobrana za spieniężone efekty . . . 69.718 „ 29 „						
		Czysty wydatek . . .	111.519	78	111.519	78	—	—
II.	2	Efekty wydane do zamknięcia . . . 400 K. — g.						
		od tego pobrano z zamknięcia . . . 400 „ — „						
		Czysty wydatek . . .	—	—	—	—	—	—
III.	3	Efekty wydane wskutek zwinienia funduszów (fundacja Hassewieza) . . .	20.000	—	20.000	—	—	—
		<u>Suma wydatków . . .</u>	<u>131.519</u>	<u>78</u>	<u>131.519</u>	<u>78</u>	<u>—</u>	<u>—</u>
		Do tego:						
	4	Zapasy z końcem roku 1901:						
		a) w gotówce. . . 83 K. 60 g.						
		b) w efektach . . . 8,682 972 „ 19 „ 8,683.055 K. 79 g.						
	5	Wartość dóbr i realności . . . 940.535 „ 46 „			9,623.591	25	—	—
		<u>Razem zgodnie ze sumą dochodów . . .</u>	<u>—</u>	<u>—</u>	<u>9,755.111</u>	<u>03</u>	<u>—</u>	<u>—</u>

## II. Fundusze stypendyjne.

### Stan majątku zarodowego z końcem roku 1901.

<i>Stan czynny.</i>	<i>Szczegół</i>	<i>Ogół</i>
<b>A) Zapas kasowy:</b>		
1. w gotówce		83 K. 60 g.
2. w efektach:		
a) 5 <sup>0</sup> / <sub>100</sub> austriacka renta państwowa srebrna	4.000 K. — g.	
b) 5 <sup>0</sup> / <sub>100</sub> austriacka renta państwowa papierowa	107.200 „ — „	
c) 4 <sup>0</sup> / <sub>100</sub> listy zastawne galic. Towarz. kredytow. ziemsk.	3,461.400 „ — „	
d) 4 <sup>1</sup> / <sub>2</sub> <sup>0</sup> / <sub>100</sub> listy zastawne galicyjskiego Banku krajowego	445.700 „ — „	
e) 4 <sup>0</sup> / <sub>100</sub> listy zastawne galicyjskiego Banku krajowego	2,758.400 „ — „	
f) 5 <sup>0</sup> / <sub>100</sub> premiowe listy zastawne galic. Banku hipotecz.	69.800 „ — „	
g) 4 <sup>1</sup> / <sub>2</sub> <sup>0</sup> / <sub>100</sub> listy zastawne galic. Banku hipotecznego.	148.800 „ — „	
h) 4 <sup>0</sup> / <sub>100</sub> listy zastawne galic. Banku hipotecznego	306.800 „ — „	
i) 3 <sup>0</sup> / <sub>100</sub> listy zastawne anstr. Zakładu kredytowego we Wiedniu.	1.600 „ — „	
j) 5 <sup>0</sup> / <sub>100</sub> obligacye komunalne Banku krajowego	3.400 „ — „	
k) 4 <sup>0</sup> / <sub>100</sub> obligacye kolejowe Banku krajowego	339.700 „ — „	
l) 4 <sup>0</sup> / <sub>100</sub> obligacye pożyczki miasta Lwowa	314.000 „ — „	
ł) 4 <sup>0</sup> / <sub>100</sub> obligacye pożyczki krajowej z roku 1893	495.000 „ — „	
m) 4 <sup>0</sup> / <sub>100</sub> obligacye galicyjskiego funduszu propinacyjnego	115.800 „ — „	
n) 5 <sup>0</sup> / <sub>100</sub> akcyje kolei Karola Ludwika	76.440 „ — „	
o) 5 <sup>0</sup> / <sub>100</sub> austriackie losy państwowe z roku 1860	5.000 „ — „	
p) los węgierski Bazylika	10 „ — „	
r) los miasta Krakowa	120 „ — „	
s) 25 część austr. losu państwowego z r. 1858	20 „ — „	
t) 4 <sup>0</sup> / <sub>100</sub> książeczki wkładkowe Banku krajowego	21.489 „ 39 „	
u) 4 <sup>0</sup> / <sub>100</sub> książeczki wkładkowe galic. Kasy oszczędności	4.622 „ 80 „	
w) 4 <sup>0</sup> / <sub>100</sub> książeczki wkładkowe krakowskiej Kasy oszczęd.	500 „ — „	
z) 4 <sup>0</sup> / <sub>100</sub> książeczki wkładkowe innych kas i Towarzystw zaliczkowych	7.170 „ — „	8,682.972 „ 19 „
<b>B) Należytości czynne</b>		121.137 „ 59 „
<b>C) Wartość dóbr i realności:</b>		
a) dobra Godowa z przyległościami (własność fundacyi ś. p. Dydyńskiego)	79.944 K. — g.	
b) realność w Strzyżowie (własność fundacyi Dydyńskiego)	54.040 „ 12 „	
c) dobra Winniki z przeległościami (własność fundacyi Głowińskiego)	135.750 „ 06 „	
d) dobra Kłodzianko (własność fundacyi Marynowskiego)	320.000 „ — „	
<b>Do przeniesienia</b>		589.734 K. 18 g. 8,804.193 K. 38 g.



## II. Fundusze stypendyjne.

	Szczegół	Ogół
Z przeniesienia . . . . .	589.734 K. 18 g.	8,804.193 K. 38 g.
e) Realność w Rzeszowie l. 7. i 9. (własność fundacyi Dra Towarnickiego) . . . . .	75.547 „ 60 „	
f) gmach c. k. Seminarjum nauczycielskiego męskiego w Rzeszowie (własność fundacyi Dra Jana Towarnickiego) . . . . .	156.845 „ 48 „	
g) gmach internatu przy c. k. Seminarjum męskiem w Rzeszowie (własność fundacyi Dra Jana Towarnickiego) . . . . .	118.408 „ 20 „	
h) dobra Szypowce z przyległościami (własność fundacyi Stupnickich-Jankowskich) . . . . .	— —	
i) dobra Kochanówka z przyległościami (własność fundacyi stypendyjnej i zapomogowej Lachowieza) . . . . .	— —	
j) dobra Kuźmina dolna i górna (własność fundacyi Pieścierowskiego) . . . . .	— —	
k) dobra Dzwonowa (własność fundacyi Boznańskiego) . . . . .	— —	
l) dobra Urlów (własność w $\frac{3}{4}$ częściach fundacyi Lipińskich) . . . . .	— —	
ł) dobra Jasowce (własność fundacyi Strzałkowskiego) . . . . .	— —	
m) realność w Tarnopolu (własność fundacyi Strzałkowskiego) . . . . .	— —	940.535 „ 46 „
	Suma stanu czynnego . . . . .	9,744.728 K. 84 g.
Stan bierny . . . . .		— —
Czysty stan czynny wynosi z końcem roku 1901 . . . . .		9,744.728 K. 84 g.

## II. Fundusze stypendyjne.

### Uwagi do zamknięcia rachunku majątku zarodowego.

1. Czysty stan czynny tego majątku wynosi z końcem roku 1901 jak wykazano . . . . . 9,744.728 K. 84 g.  
 W porównaniu z takimże stanem z końcem roku 1900 w kwocie 9,567.597 „ 77 „  
 okazuje się przyrost majątku o . . . . . 177.131 K. 07 g.  
 a to głównie wskutek fruktyfikowania zapasów gotówki majątku obrotowego na rzecz majątku zarodowego, oraz wskutek przybycia nowych fundacyi, mianowicie:

- a) Stan efektów z końcem roku 1901 wynosił . . . . . 8,682.972 K. 19 g.  
 Stan efektów z końcem roku 1900 wynosił . . . . . 8,530.579 „ 17 „ przyrost o kwotę 152.393 K. 02 g.
- b) Stan należitości czynnych z końcem roku 1901 wynosił . . . 121.137 K. 59 g.  
 Stan należitości czynnych z końcem roku 1900 wynosił . . . 92.769 „ 46 „ przyrost o kwotę 28.368 „ 13 „
- c) Wartość dóbr i realności z końcem roku 1901 wynosiła . . . 940.535 K. 46 g.  
 Wartość dóbr i realności z końcem roku 1900 wynosiła . . . 940.535 „ 46 „ przyrost — „ — „  
 Razem przyrost . . . . . 180.761 K. 15 g.
- d) Stan gotówki z końcem roku 1901 wynosił . . . . . 83 K. 60 g.  
 Stan gotówki z końcem roku 1900 wynosił . . . . . 3.713 „ 68 „ ubytek 3.630 „ 08 „  
 Z porównania okazuje się przyrost majątku jak wyżej o kwotę . . . 177.131 K. 07 g.

2. Wierzytelność z tytułu sprzedanych realności, wykazana pod pozycją 9. dochódów, stanowi dług zakładu chorych (dawniej obłąkanych i położnic) szpitala powszechnego we Lwowie za nabytą w swoim czasie od fundacyi Głowińskiego realność Popijarską w sumie 70.402 K. 99 g., z której to sumy przypadała na fundusz obłąkanych kwota 56.322 K. 39 g., a na zakład położnic kwota 14.080 K. 60 g. Kapitał ten jest zabezpieczony na realności Popijarskiej, a zakład chorych szpitala powszechnego we Lwowie opłaca corocznie na rzecz fundacyi Głowińskiego 5% odsetki.

3. Wartości majątności, wykazanych w stanie czynnym dóbr i realności, a poszczególnionych pod h), i), j), k), l), ł), m), nie podaje się w zamknięciu, gdyż nie są one dotychczas oszacowane.

II. Fundusze stypendyjne.

Rubryka	Pozycja	B) Majątek obrotowy	Należytość		Uiszczenie		Należytość pozostała z końcem roku 1901	
			K.	g.	K.	g.	K.	g.
I.		<b>D o c h o d y.</b>						
		<b>Odsetki.</b>						
	1	Odsetki od papierów publicznych . . . . . 346.981 K. 52 g.						
		od tego odsetki bierne przy zakupie efektów . . . . . 1.449 „ 30 „						
		Czysty dochód . . . . .	345.532	22	345.532	22	—	—
	2	Odsetki z książeczek Banku krajowego i galic. Kasy oszczędności . . . . .	6.178	46	6.178	46	—	—
	3	Odsetki od kapitałów hipotekowanych:						
		a) 5% od kapitału hipotekowanego na realności popijarskiej we Lwowie, obecnie własność Zakładu chorych (dawniej położnic i obłąkanych) szpitala powszechnego we Lwowie w sumie 70.402 K. 99 g. (na rzecz fundacyi Głowińskiego) . . . . .	3.520	16				
		b) 5% od kapitału hipotekowanego na dobrach Werchrata w sumie 12.727 K. 29 g. (na rzecz fundacyi hr. Łosia) . . . . .	636	36				
		c) 5% odsetki od kapitału hipotekowanego na dobrach Sietnica w sumie 8.400 K. (na rzecz fundacyi Olszewskiego) . . . . .	420	—				
	d) Renta z dochodów dóbr Zwiahel rocznie . . . . .	200	—					
	Do przeniesienia . . . . . 4.776 K. 52 g.	351.710	68	351.710	68	—	—	

\*

II. Fundusze stypendyjne.

Rubryka	Pozycja	B) Majątek obrotowy	Należytość		Uiszczenie		Należytość pozostała z końcem roku 1901	
			K.	g.	K.	g.	K.	g.
		Z przeniesienia . . .	351.710	68	351.710	68	—	—
		dukatów holenderskich, ważnych w złocie, według każdego czasu kursu (na rzecz fundacji Ładuńskiego) . 2.300 K. od tego zwrot nadpłaty . 20 „ 2.280 „ — „	6.856	52	6.220	16	636	36
		<u>Suma rubryki I. . . . .</u>	<u>358.567</u>	<u>20</u>	<u>357.930</u>	<u>84</u>	<u>636</u>	<u>36</u>
II.		<b>Dochody z dóbr i realności.</b>						
	4	Nadwyżka dochodów z dóbr Winniki z przyległościami (fund. Głowińskiego)	16.908	83	16.908	83	—	—
	5	Nadwyżka dochodów z dóbr Godowa (fundacja Dydyńskiego) . . . . .	10.500	—	10.500	—	—	—
	6	Czynsz dzierżawny z dóbr Jacowce (fundacja Strzałkowskiego) 9.443 K. 09 g. od tego zwrot nadpłaty 26 „ 61 „	9.416	48	9.416	48	—	—
		<b>Czysty dochód . . . . .</b>	<b>9.416</b>	<b>48</b>	<b>9.416</b>	<b>48</b>	<b>—</b>	<b>—</b>
	7	Nadwyżka dochodów z dóbr Szypowce (fund. Stupnickiego Marcelego) . . . . .	9.000	—	9.000	—	—	—
	8	Nadwyżka dochodów z dóbr Kochanówka (fundacja Lachowicza) . . . . .	6.700	—	6.700	—	—	—
	9	Czynsz dzierżawny z dóbr Kuźmina górna i dolna (fund. Pieściorowskiego): a) należytość zaległa . 1.012 K. 64 g. b) „ bieżąca . 2.050 „ — „	3.062	64	3.062	64	—	—
	10	Nadwyżka dochodów z realności w Rzeszowie (fundacja Dr. Jana Towarnickiego) . . . . .	16.415	33	16.415	33	—	—
		<u>Do przeniesienia . . . . .</u>	<u>72.003</u>	<u>28</u>	<u>72.003</u>	<u>28</u>	<u>—</u>	<u>—</u>
			<u>358.567</u>	<u>20</u>	<u>357.930</u>	<u>84</u>	<u>636</u>	<u>36</u>

II. Fundusze stypendyjne.

Rubryka	Pozycja	B) Majątek obrotowy	Należytość		Uiszczenie		Należytość pozostała z końcem roku 1901	
			K.	g.	K.	g.	K.	g.
		Z przeniesienia . . . . .	358.567	20	357.930	84	636	36
			72.003	28	72.003	28	—	—
	11	Czynsz dzierżawny z dóbr Urlów (fundacya Lipińskich:						
		a) należytość zaległa . . . . . 5.273 K. 85 g.						
		b) „ bieżąca . . . . . 5.000 „ — „	10.273	85	10.273	85	—	—
	12	Czynsz z najmu realności w Tarnopolu (fundacya Stżatkowskiego) II. półr. 1901 . . . . .	7.400	—	7.379	78	20	22
	13	Czynsz dzierżawny z dóbr Kłodzienko (fundacya Marynowskiego):						
		a) należytość zaległa . . . . . 920 K. — g.						
		b) „ bieżąca . . . . . 9.400 „ — „	10.320	—	3.773	16	6.546	84
	14	Czynsz dzierżawny względnie cena przyszłego kupna apteki w Podhajcach (fundacya Karzykiewicza) . . . . .	20.060	—	3.255	49	16.804	51
		Suma rubryki II. . . . .	120.057	13	96.685	56	23.371	57
III.		<b>Dochody z innych funduszków.</b>						
	15	Dotacya z rubr. XVII. funduszu krajowego celem wyposażenia fundacyi jubileuszowej Cesarza Franciszka Józefa I. . . . .	24.000	—	24.000	—	—	—
IV.		<b>Rozmaite dochody.</b>						
	16	Zwroty zastępczo poniesionych wydatków na zaspokojenie należytości rządowej od legatów zdziałanych przez fundatora ś. p. Ryszarda Pieściorowskiego na rzecz uprawnionych legataryuszów (należytość zaległa) . . . . .	304	26	—	—	304	26
	17	Odsetki zwłoki od niezapłaconych w terminie należytości . . . . . 452 K. 42 g. od tego zwrot darowanych odsetków . . . . . 271 „ 63 „						
		Czysty wydatek . . . . .	180	79	166	06	14	73
		Do przeniesienia . . . . .	485	05	166	06	318	99
			502.624	33	478.616	40	24.007	93

II. Fundusze stypendyjne.

Rubryka	Pozycja	B) Majątek obrotowy	Należyłość		Uiszczenie		Należyłość pozostała z końcem roku 1901	
			K.	g.	K.	g.	K.	g.
		Z przeniesienia . . . . .	502.624	33	478.616	40	24.007	93
			485	05	166	06	318	99
18		Zasiłki pobrane z rachunku roku 1902 na wyrównanie niedoborów poszczególnych fundacyi . . . . .	11.836	18	11.836	18	—	—
19		Reszta ceny kupna drzewostanu w lesie Kłodzienieckim (fund. Marynowskiego) zaległość . . . . .	605	80	—	—	605	80
20		Czynsz dzierżawny z polowania w Kłodzience . . . . .	240	—	—	—	240	—
21		Zwrot reszty kosztów sprawienia wewnętrznego urządzenia dla internatn przy c. k. Seminarjum nauczycielskiem męskiem w Rzeszowie (fund. Dr. Jana Towarnickiego) . . . . .	2.000	—	2.000	—	—	—
22		Zwrot kosztów ubezpieczenia budynków dzierżawnych w Kłodzience (fundacya Marynowskiego):						
		a) należyłość zaległa . . . . . 217 K. 76 g.	1.044	79	217	76	827	03
		b) " bieżąca . . . . . 827 „ 03 „						
23		Nadwyżka dochodów z administracyi lasowej w Urlowie (fund. Lipińskich) . . . . .	1.000	—	1.000	—	—	—
24		Gotówka nyskana za akcyę użytkowa- nia kolei Karola Ludwika . . . . .	130	—	130	—	—	—
25		Zwrot połowy należyłości od kontraktu najmu realności w Tarnopolu . . . . .	228	63	—	—	228	63
26		Zaliczki zwrócone:						
		a) zaległe . . . . . 9.417 K. 10 g.						
		b) bieżące . . . . . 24.749 „ 49 „						
		Razem . . . . .	34.166	59	2.557	77	31.608	82
27		Gotówka za zrealizowane efekty (4% książeczki wkładowe Banku krajowego i Kasy oszczędn.) 42.214 K. 72 g. od tego wydana na lokacyę w Banku kraj. i Kasie oszczędności 31.398 „ 34 „						
		Czysty dochód . . . . .	10.816	38	10.816	38	—	—
		Do przeniesienia . . . . .	62.553	42	28.724	15	33.829	27
			502.624	33	478.616	40	24.007	93

II. Fundusze stypendyjne.

Rubryka	Pozytywa	B) Majątek obrotowy	Należytość		Uiszczenie		Należytość pozostała z końcem roku 1901	
			K.	g.	K.	g.	K.	g.
		Z przeniesienia . . . . .	502.624	33	478.616	40	24.007	93
			62.533	42	28.724	15	33.829	27
28		Zwroty i wpływy rozmaite :						
		a) należytość zaległa . . . . . — K. 84 g.						
		b) „ „ bieżąca . . . . . 184 „ 12 „	184	96	27	22	157	74
		<u>Suma rubryki IV. . . . .</u>	62.738	38	28.751	37	33.987	01
		<u>Suma dochodów wszystkich rubryk . . . . .</u>	565.362	71	507.367	77	57.994	94
		Do tego :						
29		Zapas kasowy z początkiem roku 1901 :						
		a) w gotówce . . . . . 105,201 K. 68 g.						
		b) w efektach (książeczki wkładkowe Banku kraj. i galic. Kasy oszczędn.) . . . . . 75.948 „ 82 „	—	—	181.150	50	—	—
		<u>Razem . . . . .</u>	—	—	688.518	27	—	—

II. Fundusze stypendyjne.

Rubryka	Pozycja	B) Majątek obrotowy	Należytość		Uiszczenie		Należytość pozostała z końcem roku 1901		
			K.	g.	K.	g.	K.	g.	
<b>W y d a t k i.</b>									
I.	1	<b>Stypendya dla 878 uczniów.</b>							
		a) należytość zaległa . . . . . 16.584 K. — g.							
		od tego odpisana należytość . . . . . 9.544 „ — „							
		Pozostaje . . . . . 7.040 K. — g.							
		b) należytość bieżąca . . . . . 302.088 „ 94 „							
		Razem . . . . . 309.128 K. 94 g.							
		Od tego zwroty nadpłaconych stypendyów . . . . . 550 „ — „							
		Czysty wydatek . . . . .	308.578	94	293.494	26	15.084	68	
		2	Oplaty za uczniów wychowywanych w c. k. zakładach wojskowych (z fundacyi jubileuszowej Cesarza Franciszka Józefa I.) . . . . .	5.941	16	5.941	16	—	—
			<b>Suma rubryki I.</b> . . . . .	<b>314.520</b>	<b>10</b>	<b>299.435</b>	<b>42</b>	<b>15.084</b>	<b>68</b>
II.	3	<b>Cele naukowe i dobroczynne:</b>							
		Wsparcia dla ubogich uczniów miasta Lwowa (fundacyi Brzezińskiego) . . . . .	630	—	630	—	—	—	
		4 Subwencya dla bursy im. św. Kazimierza w Tarnowie (z fund. Tarnowskiej) . . . . .	140	—	140	—	—	—	
		5 Wsparcia nadzwyczajne dla ukończonych uczniów Uniwersytetu lwowskiego (z fundacyi Dydyńskiego) . . . . .	1.550	—	1.430	—	120	—	
		6 Nagrody dla celujących uczniów krajowej średniej szkoły rolniczej w Czernichowie (z fundacyi Jeleńskiego) . . . . . 240 K.							
		od tego zwrot . . . . . 60 „							
		Czysty wydatek . . . . .	180	—	180	—	—	—	
	Do przeniesienia . . . . .	2.500	—	2.380	—	120	—		
		314.520	10	299.435	42	15.084	68		



II. Fundusze stypendyjne.

Rubryka	Pozycja	B) Majątek obrotowy	Należytość		Uiszczenie		Należytość pozostająca z końcem roku 1901	
			K.	g.	K.	g.	K.	g.
		Z przeniesienia . . . . .	314.520	10	299.435	42	15.084	68
			2.500	—	2.380	—	120	—
	7	Wsparcia dla ubogiej dziatwy szkolnej w Tarnobrzegu (z fundacyi Raifera) .	36	—	36	—	—	—
	8	Wsparcia dla ubogiej dziatwy szkolnej w Skałacie (z fundacyi Włochowicza)	160	—	160	—	—	—
	9	Wsparcia dla ubogiej dziatwy szkolnej w Żółkwi (z fundacyi Kopińskiego) .	203	40	203	40	—	—
	10	Jednorazowe stypendya przeznaczone dla byłych uczniów i uczenie szkoły ludowej w Herbutowie (z fundacyi Solowijów) w efektach (4% książeczka wkładkowa Banku krajowego) ,	49	64	49	64	—	—
	11	Na cele Towarzystwa pomocy naukowej we Lwowie (odsetki od majątku fundacyi Cieszewskiego-Zawadzkiego) .	1.093	28	1.093	28	—	—
	12	Reszta kosztów sprawienia wewnętrznego urzędzenia dla internatu przy c. k. Seminarjum nauczycielskiem męskiem w Rzeszowie (z fundacyi Dr. Jana Towarnickiego) . . . . .	2.000	—	2.000	—	—	—
	13	Subwenecye dla burs, ochronek i innych zakładów i towarzystw naukowych, oraz zasiłki dla ubogich uczniów, wdów i sierót (z fundacyi Dra Jana Towarnickiego) . . . . .	10.700	—	10.700	—	—	—
		<u>Suma rubryki II. . . . .</u>	<u>16.742</u>	<u>32</u>	<u>16.622</u>	<u>32</u>	<u>120</u>	<u>—</u>
III.		<b>Wsparcia jednorazowe:</b>						
	14	Jednorazowe zapomogi dla krewnych z fundacyi Lachowicza . . . . .	1.776	—	1.776	—	—	—
	15	Zasiłki jednorazowe na koszta kuracyi dla krewnych z fundacyi im. Czaykowskich i Waleryana Czaykowskiego .	700	—	700	—	—	—
	16	Zapomogi jednorazowe na kurację dla krewnych z fundacyi Strzałkowskiego	1.000	—	1.000	—	—	—
			3.476	—	3.476	—	—	—
		Do przeniesienia . . . . .	331.262	42	316.057	74	15.204	68

II. Fundusze stypendyjne.

Rubryka	Pozycya	B) Majątek obrotowy	Należytość		Uiszczenie		Należytość pozostała z końcem roku 1901.	
			K.	g.	K.	g.	K.	g.
		Z przeniesienia . . . . .	331.262	42	316.057	74	15.204	68
			3.476	—	3.476	—	—	—
	17	Jednorazowe zapomogi dla biednych uczniów z fundacyi Dra Jana Towarnickiego . . . . .	800	—	800	—	—	—
		Suma rubryki III. . . . .	4.276	—	4.276	—	—	—
IV.		<b>Subwencye stałe.</b>						
	18	Kapitulę katedralnej obrz. rzym. kat. we Lwowie (z fundacyi Głowińskiego) . . . . .	892	92	892	92	—	—
	19	Zakładowi ubogich we Lwowie (z fundacyi Głowińskiego) . . . . .	25	20	25	20	—	—
	20	Domowi kalek im. św. Łazarza we Lwowie (z fundacyi Głowińskiego) . . . . .	16	80	16	80	—	—
	21	Galicyskiemu funduszowi religijnemu (z fundacyi Głowińskiego) . . . . .	115	08	115	08	—	—
	22	Kościółowi OO. Jezuitów we Lwowie (z fundacyi Russyana):						
		a) należytość zaległa . . . . . 42 K.						
		b) „ bieżąca . . . . . 42 „	84	—	84	—	—	—
	Suma rubryki IV. . . . .	1.134	—	1.134	—	—	—	
V.		<b>Legaty i pensye:</b>						
	23	Baranowska Augusta (z fundacyi Laskowskich) . . . . .	200	—	200	—	—	—
	24	Dydyńska Julia (z fundacyi Pieściorowskiego) . . . . .	240	—	240	—	—	—
	25	Pisz Wincenta (z fundacyi Pieściorowskiego) . . . . .	80	—	80	—	—	—
	26	Nowosieleccy Bronisław i Zofia (z fundacyi Pieściorowskiego) . . . . .	800	—	800	—	—	—
		Do przeniesienia . . . . .	1.320	—	1.320	—	—	—
		336.672	42	321.467	74	15.204	68	

## II. Fundusze stypendyjne.

Rubryka	Pozycja	B) Majątek zarodowy	Należytość		Uiszczenie		Należytość pozostała z końcem roku 1901.	
			K.	g.	K.	g.	K.	g.
		Z przeniesienia . . . . .	336.672	42	321.467	74	15.204	68
			1.320	—	1.320	—	—	—
	27	Woźniak Felicya (z fundacyi Pięściorowskiego) . . . . .	40	—	40	—	—	—
	28	Jałowiecka Kamila (z fundacyi Strzałkowskiego) . . . . .	1.200	—	1.200	—	—	—
		<u>Suma rubryki V. . . . .</u>	2.560	—	2.560	—	—	—
VI.		<b>Wynagrodzenia i wsparcia stałe.</b>						
	29	Wynagrodzenie kuratora fundacyi Strzałkowskiego . . . . .	400	—	400	—	—	—
	30	Wsparcia stałe dla 5-eiu krewnych z fundacyi Waleryana Czaykowskiego . . . . .	6.000	—	6.000	—	—	—
		<u>Suma rubryki VI. . . . .</u>	6.400	—	6.400	—	—	—
VII.		<b>Podatki i należytości rządowe.</b>						
	31	Należytość ekwiwalentowa od majątków nieruchomych . . . . .	2.509	53 <sup>1</sup> / <sub>2</sub>	2.178	45	331	08
	32	Podatki gruntowe i domowo czynszowe z dodatkami . . . . .	5.259	01	5.259	01	—	—
	33	Należytość od aktów fundacyjnych i kontraktów . . . . .	1.767	41	1.767	41	—	—
	34	Podatek rentowy od dochodu z papierów wartościowych . . . . .	2.305	52	2.305	52	—	—
		<u>Suma rubryki VII. . . . .</u>	11.841	47 <sup>1</sup> / <sub>2</sub>	11.510	39	331	08
VIII.		<b>Wydatki administracyjne.</b>						
	35	Płace nadkuratora i dwóch kuratorów fundacyi Dr. Jana Towarnieckiego, oraz administratora majątku nieruchomego fundacyi Antoniego Lachowicza:						
		a) należytość zaległa . . . . . 117 K. 66 g.						
		b) " bieżąca . . . . . 10.400 " 06 "	10.517	72	10.451	06	66	66
		<u>Do przeniesienia . . . . .</u>	10.517	72	10.451	06	66	66
			357.473	89 <sup>1</sup> / <sub>2</sub>	341.938	13	15.535	76

II. Fundusze stypendyjne.

Rubryka	Pozycja	B) Majątek zarodowy	Należytość		Uiszczenie		Należytość pozostała z końcem roku 1901.	
			K.	g.	K.	g.	K.	g.
		Z przeniesienia . . .	357.473	89 <sup>1</sup> / <sub>2</sub>	341.938	13	15.535	76
			10.517	72	10.451	06	66	66
	36	Remuneracye stałe dla referenta spraw stypendyjnych, kasyera, zastępcy kasyera i likwidatora stypendyów:						
		a) z fundacyi Lachowieza . . . 680 K.						
		b) z „ Waleryana Czaykowskiego . . . . . 180 „						
		c) z fundacyi Dra Jana Towarnickiego . . . . . 240 „	1.100	—	1.100	—	—	—
	37	Remuneracya niestała dla administratora dóbr fundacyi Dydyńskiego . . . . .	400	—	400	—	—	—
	38	Konserwacye i budowy:						
		a) Koszta postawienia stajni i wozowni w Kuźminie (z fundacyi Pieściorowskiego) . . . . .	1.277	64	1.277	64	—	—
		b) Koszta reperacyi realności w Tarnopolu (fund. Strzałkowskiego) . . . . .	530	—	530	—	—	—
		<u>Suma rubryki VIII.</u> . . . . .	13.825	36	13.758	70	66	66
IX.	39	Gotówka przeniesiona do majątku zarodowego . . . . . 86.294 K. 58 g. od tego przeniesiona z majątku zarodowego 5.011 „ 60 „						
		Czysty wydatek . . . . .	81.282	98	81.282	98	—	—
X.		<b>Wydatki rozmaite.</b>						
	40	Raty amortyzacyjne od zaciągniętych długów, hipotekowanych na dobrach fundacyjnych:						
		a) fundacyi Strzałkowskiego . . . . . 4.410 K. — g.						
		b) fundacyi Lachowieza . . . . . 3.080 „ — „						
		c) fundacyi Lipińskich . . . . . 967 „ 64 „	8.457	64	8.457	64	—	—
		Do przeniesienia . . . . .	8.457	64	8.457	64	—	—
			452.582	23 <sup>1</sup> / <sub>2</sub>	436.979	81	15.602	42

II. Fundusze stypendyjne.

Rubryka	Pozycja	B) Majątek obrotowy	Należytość		Uiszczzenie		Należytość pozostała z końcem roku 1901	
			K.	g.	K.	g.	K.	g.
		Z przeniesienia . . . . .	452.582	32 <sup>1</sup> / <sub>2</sub>	436.979	81	15.602	42
			8.457	64	8.457	64	—	—
42		Prestacje szkolne . . . . .	139	88	139	88	—	—
43		Datki konkurencyjne . . . . .	374	46	353	96	20	50
44		Koszta asekuracji budynków dzierżawnych w Kłodzianku (fund. Marynowskiego)	413	68	413	68	—	—
45		Koszta ogłoszenia konkursów . . . . .	2.282	25	2.282	25	—	—
46		Dotacja dla Kooperatora rzym. kat. ekspozytury w Łazówce (fund. Strzałkowskiego):						
		a) należytość zaległa . . . . . 8 K. 64 g.						
		b) „ bieżąca . . . . . 100 „ — „	108	64	108	48	—	16
47		Odsetki od kapitału 420 K. na rzecz rzym. kat. kościoła w Strzyżowie (z fundacji Dydyńskiego):						
		a) należytość zaległa . . . . . 31 K. 50 g.						
		b) „ bieżąca . . . . . 21 „ — „	52	50	—	—	52	50
48		Odsetki od kaucyi ślubnej 12.600 K. hipotekowanej na realności w Tarnopolu na rzecz Kamili Jałowickiej (z fundacji Strzałkowskiego) . . . . .	630	—	630	—	—	—
49		Odsetki od połowy majątku fundacji Michalewiczów na rzecz Dr. Jana Giełi . . . . .	841	65	841	65	—	—
50		Utrzymanie w należytym stanie grobowca ś. p. fundatorów Laskowskich . . . . .	10	—	10	—	—	—
51		Na rzecz Macierzy szkolnej w Cieszynie uzbierane dochody fundacji Hassewicza:						
		a) efektami (4% książeczka wkładkowa Banku krajowego . . . . . 5.457 K. 72 g.						
		b) gotówką . . . . . 420 „ — „	5.877	72	5.877	72	—	—
		Do przeniesienia . . . . .	19.188	42	19.115	26	73.16	—
			452.582	32 <sup>1</sup> / <sub>2</sub>	436.979	81	15.602	42

II. Fundusze stypendyjne.

Rubryka	Pozycja	B) Majątek obrotowy	Należytość		Uiszczenie		Należytość pozostała z końcem roku 1901	
			K.	g.	K.	g.	K.	g.
		Z przeniesienia . . . . .	452.582	23 <sup>1</sup> / <sub>2</sub>	436.979	81	15.602	42
			19.188	42	19.115	26	73.16	—
52		Koszta podróży i diety w sprawach funkcyjnych . . . . .	564	54	564	54	—	—
53		Uzupełnienie udziałów Marty Hubickiej i Julii Lubińskiej (z fundacyi Barszczewskiego funduszu IV.) . . . . .	120	—	120	—	—	—
54		Obsianie zrębów i wykopanie rowów w lesie Kłodzienieckim (z fundacyi Marynowskiego) . . . . .	458	68	458	68	—	—
55		Na potrzeby administracyjne dóbr Kuźmina (z fundacyi Pieściorowskiego) . . . . .	771	96	771	96	—	—
56		Zwrot pobranych przez fundacyę Strzałkowskiego po za dzień 1. lipca 1901 czynszów najmu lokaluści w realności w Tarnopolu, na rzecz dzierżawców Szymona Diekesa i Mojżesza Gelesmanna . . . . .	332	95	332	95	—	—
57		Zasiłki do rachunku, roku 1900 na wyrównanie niedoborów . . . . .	12.510	09	12.510	09	—	—
58		Zwrot zasiłków funduszowi krajowemu (należytość zaległa) . . . . .	14	22	4	86	9	36
59		Splata ceny kupna dóbr Kłodzienko (fund. Marynowskiego) oraz innych wydatków z zakupem połączonych:						
		a) należytość zaległa w kapitale . . . . . 133.092 K. — g.						
		b) należytość bieżąca:						
		α) w odsetkach . 6.667 K. 84 g.						
		β) w drobnych kosztach . 1 „ 66 „ 6.669 „ 50 „						
		Razem . . . . .	139.761	50	2.248	—	137.513	50
		Do przeniesienia . . . . .	173.722	36	36.126	34	137.596	02
			452.582	23 <sup>1</sup> / <sub>2</sub>	436.979	81	15.602	42

## II. Fundusze stypendyjne.

Rubryka	Pozycja	B) Majątek obrotowy	Należytość		Uiszczenie		Należytość pozostała z końcem roku 1901	
			K.	g.	K.	g.	K.	g.
		Z przeniesienia . . . . .	452.582	23 <sup>1</sup> / <sub>2</sub>	436.979	81	15.602	42
			173.722	36	36.126	34	137.596	02
60		Zaliczki na budowy i reperacye budynków oraz na inne potrzeby administracyjne	24.749	49	24.749	49	—	—
61		Efekty zrealizowane (książeczki wkładk. Banku kraj. i Kasy oszczędności) . . . . . 42.214 K. 72 g. od tego przekupione . . . . . 31.308 „ 34 „						
		Czysty wydatek . . . . .	10.816	38	10.816	38	—	—
62		Rozmaite zwroty i koszta kancelaryjne jak druki do ogłoszeń, porta, stemple i inne drobne wydatki:						
		a) należytość zaległa . . . . . 16 K. 68 g.						
		b) „ bieżąca . . . . . 439 „ 26 „						
		Razem . . . . . 455 K. 94 g.						
		od tego zwrot . . . . . — „ 26 „	455	68	455	68	—	—
		<u>Suma rubryki X. . . . .</u>	209.743	91	72.147	89	137.596	02
		<u>Suma wydatków wszystkich rubryk . . . . .</u>	662.326	14 <sup>1</sup> / <sub>2</sub>	509.127	70	153.198	44
		Do tego:						
63		Zapas kasowy z końcem roku 1901:						
		a) w gotówce . . . . . 119.765 K. 49 g.						
		b) w efektach . . . . . 59.625 „ 08 „	—	—	179.390	57	—	—
		<u>Razem zgodnie ze sumą dochodów . . . . .</u>	—	—	688.518	27	—	—

## II. Fundusze stypendyjne.

### Stan majątku obrotowego z końcem roku 1901.

*Stan czynny.*

A) Zapas kasowy:	Szczegół	Ogół.
1. w gotówce . . . . .		119 765 K. 49 g.
2. w efektach :		
a) 4 <sup>o</sup> / <sub>o</sub> książeczki wkładkowe Banku krajowego . . . . .	53.996 K. 84 g.	
b) 4 <sup>o</sup> / <sub>o</sub> książeczki wkładkowe galic. Kasy oszczędności . . . . .	628 „ 24 „	
c) 2 weksle po 2.500 K. akceptowane przez Welfa Hausmanna, dzierżawcę dóbr Kłodzianko . . . . .	5.000 „ — „	59.625 „ 08 „
	<hr/>	
B) Należytości czynne . . . . .		57.994 „ 94 „
		<hr/>
Suma stanu czynnego . . . . .		237.385 K. 51 g.

*Stan bierny.*

Należytości bierne . . . . .	153.198 „ 44 „
	<hr/>
Czysty stan czynny . . . . .	84.187 K. 07 g.

### Uwagi do zamknięcia rachunku majątku obrotowego.

Czysty stan czynny tego majątku wynosi z końcem roku 1901 jak wykazano wyżej . . . . .	84.187 K. 07 g.
w roku 1900 wynosił czysty stan czynny . . . . .	48.996 „ 05 „
z porównania okazuje się przyrost stanu czynnego w roku 1901 o . . . . .	35.191 K. 02 g.
a to głównie wskutek przyrostu w zapasowej gotówce i należytościach czynnych, a mianowicie:	
Stan gotówki z końcem roku 1901 wynosi . . . . .	119.765 K. 49 g.
Stan gotówki z końcem roku 1900 wynosił . . . . .	105.201 „ 68 „
	<hr/>
	przyrost o 14.563 K. 81 g.
Stan należytości czynnych z końcem roku 1901 wynosi . . . . .	57.994 K. 94 g.
Stan należytości czynnych z końcem roku 1900 wynosił . . . . .	17.752 „ 25 „
	<hr/>
	przyrost o 40.242 „ 69 „
	<hr/>
Razem przyrost . . . . .	54.806 K. 50 g.
Do przeniesienia . . . . .	54.806 K. 50 g.



Z przeniesienia . . . . 54.806 K. 50 g.

Stan efektów z końcem roku 1901  
wynosi . . . . . 59.625 K. 08 g.

Stan efektów z końcem  
roku 1900 wynosił . . . . 75.948 „ 82 „ ubytek o 16.323 K. 74 g.

Stan należitości bier-  
nych z końcem roku 1901  
wynosi . . . . . 153.198 K. 44 g.

Stan należitości bier-  
nych z końcem roku 1900  
wynosił . . . . . 149.906 „ 70 „ wynik ujemny 3.291 „ 74<sup>1</sup>/<sub>2</sub> „ 19.615 K. 48 g.

Z porównania obu wynikłości okazuje się przyrost stanu czynnego j. w. 35.191 K. 02 g.

Wykazaną pod pozycją 3. d) dochodów rentę z dóbr Zwiachel stanowią 200 dukatów ho-  
lenderskich, płatnych w dwóch półrocznych ratach po 100 K. dnia 8. lutego i 8. sierpnia ka-  
żdego roku.

Wartość tych dukatów oblicza się według kursu, notowanego przez Izbę handlową lwowską  
w dniach płatności rat.

Wykazaną pod pozycją 24. dochodów gotówka uzyskana za sprzedane akcyje kolei Karola  
Ludwika sfruktyfikowaną została na rzecz majątku zarodowego dotyczących fundacyi, a odnośne  
przeprowadzenie objęto pozycją 39. wydatków.

Z zapasu kasowego w gotówce, wykazanego w sumie 119.765 K. 49. g. rozporządzalną  
kwotę sfruktyfikowano w roku 1901 na rzecz majątku zarodowego.

LW. 40.220/1902.

Alegat A. do zamknięcia rachunków funduszków stypendyjnych za rok 1901.  
Alfabetyczny wykaz wynikłości wedle  
**M a j a t e k**

Liczba porz.	Nazwa fundacyi	Zapas z początkiem roku 1901				Dochody w ciągu roku 1901			
		gotówką		efektami		gotówką		efektami	
		K.	g.	K.	g.	K.	g.	K.	g.
1	Andrzejowska Zofia . . . . .	—	—	8.496	62	476	60	516	—
2	Aywas Grzegorz . . . . .	—	—	35.360	25	1.664	—	1.807	80
3	Aywas Mikołaj I. . . . .	—	—	2.608	94	92	—	100	—
4	Aywas Mikołaj II. (jubileuszowa) . . . . .	—	—	2.039	40	188	06	203	66
5	Artymowicz Jan . . . . .	—	—	5.013	01	92	—	100	—
6	Barczewski I. (dla wszechnicy lwowskiej) . . . . .	—	—	242.365	46	936	84	1.016	44
7	Barczewski II. (dla wszechnicy krakowskiej) . . . . .	—	—	241.673	96	4.948	40	5.363	80
8	Barczewski III. (dla szkoły politechnicznej) . . . . .	—	—	26.909	96	265	88	281	88
9	Barczewski IV. (dla panien Polek) . . . . .	—	—	68.467	18	584	—	631	60
10	Bereźniccy . . . . .	—	—	2.643	74	92	—	100	—
11	Bertoli Dyonizy . . . . .	—	—	1.084	40	—	—	—	—
12	Berzewiczy Ezechiel . . . . .	—	—	—	—	—	—	13.204	22
13	Bielakowie Józef i Maryanna I. . . . .	—	—	6.664	80	—	—	—	—
14	" " " II. . . . .	—	—	8.886	40	—	—	—	—
15	Bielawski Karol . . . . .	—	—	—	—	—	—	185	14
16	Bier Joel . . . . .	—	—	20.659	54	742	70	806	70
17	Bodzioch Tomasz . . . . .	—	—	34.729	86	368	—	400	—
18	Bohdanowicz Dominik . . . . .	—	—	23.716	62	368	—	400	—
19	Boznański Leon . . . . .	—	—	69.730	40	24.201	—	26.295	80
20	Broniewska Klementyna . . . . .	—	—	4.994	25	92	—	100	—
21	Brześcińska Kunegnda . . . . .	—	—	10.481	60	92	—	100	—
22	Brześciński Aleksander . . . . .	—	—	14.633	30	92	—	100	—
23	Brzeski Damian . . . . .	—	—	10.030	38	18	02	18	02
24	Brzeziński Antoni i Sylwester . . . . .	—	—	17.456	60	10.050	64	10.893	04
25	Brzeżany . . . . .	—	—	3.694	29	92	—	100	—
26	Chełmecki Jan . . . . .	—	—	3.204	82	292	—	316	—
27	Chlebowski Stanisław . . . . .	—	—	3.347	24	92	—	100	—
28	Cesarz Franciszek Józef I. . . . .	—	—	117.162	82	644	—	700	—
29	" " " (jubil.) . . . . .	—	—	89.508	86	16.468	—	17.900	—
30	Cieszewski — Zawadzki . . . . .	—	—	17.792	16	—	—	—	—
31	Czajkowski Hipolit . . . . .	—	—	47.091	54	460	—	500	—
32	Czajkowski Waleryan { a) zar. . . . .	—	—	214.824	52	2.212	80	2.400	—
	{ b) rez. . . . .	—	—	40.454	14	3.220	60	3.500	—
33	Czaykowscy . . . . .	—	—	21.058	92	—	—	—	—
34	Czerkawski Józef . . . . .	—	—	13.010	84	2.163	92	2.343	52
35	Czuczawa Krzysztof . . . . .	—	—	9.936	29	2.300	—	2.500	—
36	Dolliner Karolina . . . . .	—	—	5.748	04	92	—	100	—
37	Dołżański Jan . . . . .	—	—	10.965	19	1.092	—	1.178	—
38	Dulska Teodozja . . . . .	—	—	11.371	34	294	18	318	18
39	Dydyński Antoni . . . . .	—	—	162.663	78	8.280	—	9.000	—
40	Egierski dla Egierskich I. . . . .	—	—	15 751	86	184	—	200	—
	Do przeniesienia . . . . .	—	—	1.646 233	32	83.251	64	103.779	80

poszczególnych fundusów stypendyjnych.  
z a r o d o w y.

R a z e m				Wydatki w ciągu roku 1901				Zapás z końcem roku 1901				Należytosć pozostała z końcem roku 1901			
gotówką		efektami		gotówką		efektami		gotówką		efektami		czynna		bierna	
K.	g.	K.	g.	K.	g.	K.	g.	K.	g.	K.	g.	K.	g.	K.	g.
476	60	9.012	62	476	60	214	92	—	—	8.797	70	—	—	—	—
1.664	—	37.168	05	1.664	—	324	16	—	—	36.843	89	—	—	—	—
92	—	2.708	94	92	—	91	59	—	—	2.617	35	—	—	—	—
188	06	2.243	06	188	06	26	80	—	—	2.216	26	—	—	—	—
92	—	5.113	01	92	—	76	—	—	—	5.037	01	—	—	—	—
936	84	243.381	90	936	84	200	—	—	—	243.181	90	—	—	—	—
4.948	40	247.037	76	4.948	40	4.044	49	—	—	242.993	27	—	—	—	—
265	88	27.191	84	265	88	200	—	—	—	26.991	84	—	—	—	—
584	—	69.098	78	584	—	456	82	—	—	68.641	96	—	—	—	—
92	—	2.743	74	92	—	12	20	—	—	2.731	54	—	—	—	—
—	—	1.084	40	—	—	—	—	—	—	1.084	40	—	—	—	—
—	—	13.204	22	—	—	—	—	—	—	13.204	22	—	—	—	—
—	—	6.664	80	—	—	—	—	—	—	6.664	80	—	—	—	—
—	—	8.886	40	—	—	—	—	—	—	8.886	40	—	—	—	—
—	—	185	14	—	—	—	—	—	—	185	14	—	—	—	—
742	70	21.466	24	742	70	276	—	—	—	21.190	24	—	—	—	—
368	—	35.129	86	368	—	7	68	—	—	35.122	18	—	—	—	—
368	—	24.116	62	368	—	46	40	—	—	24.070	22	—	—	—	—
24.201	—	96.026	20	24.201	—	46	—	—	—	95.980	20	26.000	—	—	—
92	—	5.094	25	92	—	20	—	—	—	5.074	25	—	—	—	—
92	—	10.581	60	92	—	61	22	—	—	10.520	38	—	—	—	—
92	—	14.733	30	92	—	87	24	—	—	14.646	06	—	—	—	—
18	02	10.048	40	18	02	—	—	—	—	10.048	40	—	—	—	—
10.050	64	28.349	64	10.050	64	10.000	—	—	—	18.349	64	—	—	—	—
92	—	3.794	29	92	—	73	84	—	—	3.720	45	—	—	—	—
292	—	3.520	82	292	—	276	—	—	—	3.244	82	—	—	—	—
92	—	3.447	24	92	—	85	76	—	—	3.361	48	—	—	—	—
644	—	117.862	82	644	—	76	32	—	—	117.786	50	—	—	—	—
16.468	—	107.408	86	16.468	—	260	89	—	—	107.147	97	—	—	—	—
—	—	17.792	16	—	—	—	—	—	—	17.792	16	—	—	—	—
460	—	47.591	54	460	—	414	12	—	—	47.177	42	—	—	—	—
2.212	80	217.224	52	2.212	80	2.012	80	—	—	215.211	72	—	—	—	—
3.220	60	43.954	14	3.220	60	298	33	—	—	43.655	81	—	—	—	—
—	—	21.058	92	—	—	—	—	—	—	21.058	92	—	—	—	—
2.163	92	15.354	36	2.163	92	2.028	40	—	—	13.325	96	—	—	—	—
2.300	—	12.436	29	2.300	—	2.279	58	—	—	10.156	71	—	—	—	—
92	—	5.848	04	92	—	64	28	—	—	5.783	76	—	—	—	—
1.092	—	12.143	19	1.092	—	1.033	20	—	—	11.109	99	—	—	—	—
294	18	11.689	52	294	18	200	—	—	—	11.489	52	—	—	—	—
8.280	—	171.663	78	8.280	—	163	42	—	—	171.500	36	—	—	—	—
184	—	15.951	86	184	—	143	22	—	—	15.808	64	—	—	—	—
83.251	64	1.750.013	12	83.251	64	25.601	68	—	—	1.724.411	44	26.000	—	—	—

Alfabetyczny wykaz wynikłości wedle

**M a j a t e k**

Liczba porz.	Nazwa fundacyi	Zapasy z początkiem roku 1901				Dochody w ciągu roku 1901			
		gotówką		efektami		gotówką		efektami	
		K.	g.	K.	g.	K.	g.	K.	g.
	Z przeniesienia . . .	—	—	1,646.233	32	83.251	64	103.779	80
41	Egierski dla Egierskich II. . .	—	—	9.918	04	92	—	100	—
42	Egierski „ Siedleckich I. . .	—	—	15.033	46	32	62	32	62
43	„ „ „ II. . .	—	—	10.978	08	92	—	100	—
44	Englowa Teofila . . . . .	—	—	13.450	39	184	—	200	—
45	Falkenfels Dyonizy . . . . .	—	—	283	76	—	—	—	—
46	Foks Franciszek . . . . .	3.713	68	11.400	—	—	—	3.713	68
47	Gizela areksiężniczka . . . . .	—	—	6.925	56	92	—	100	—
48	Głowiński Roch Samuel . . . . .	—	—	1,210.324	27	26.218	53	28.474	73
49	Hr. Gołuchowski Agenor . . . . .	—	—	71.224	92	460	—	500	—
50	Gross de Rosenburg Józef . . . . .	—	—	16.568	76	—	—	—	—
51	ks. Harbut Jan . . . . .	—	—	5.958	51	92	—	100	—
52	Hassewicz Stanisław . . . . .	—	—	20.000	—	—	—	—	—
53	Hauer Franciszek . . . . .	—	—	5.668	44	20	50	20	50
54	Hefern Robert . . . . .	—	—	30.187	46	—	—	—	—
55	Hoffmann Kornel . . . . .	—	—	40.746	10	—	—	—	—
56	Horecki Eliasz . . . . .	—	—	12.701	25	92	—	100	—
57	Janowski Floryan Amand . . . . .	—	—	5.292	53	184	—	200	—
58	Jankowsy Władysław i Marya . . . . .	—	—	2.430	22	92	20	100	—
59	Januszewscy Teofil i Hersylia . . . . .	—	—	125.148	07	6.297	16	6.831	96
60	Jarosław . . . . .	—	—	27.643	32	184	—	200	—
61	Jarosz Leonard . . . . .	—	—	4.552	40	92	20	100	—
62	Jeleński Napoleon . . . . .	—	—	57.206	67	2.936	—	3.179	40
63	Jezieniccy . . . . .	—	—	17.006	10	736	—	800	—
64	Jurgas Magdaleua . . . . .	—	—	24.183	67	92	20	100	—
65	Kaczkowski Antoni . . . . .	—	—	14.835	02	138	95	146	75
66	Kallir Mayer . . . . .	—	—	16.561	54	184	40	200	—
67	Kapeluszowa Fania . . . . .	—	—	—	—	—	—	2.788	90
68	Karol Ludwik arekksiążę . . . . .	—	—	18.956	19	92	20	100	—
69	Karzykiewicz Stanisław . . . . .	—	—	—	—	116	41	2.684	81
70	Kiełbusiewicz Tomasz . . . . .	—	—	10.851	92	24	70	24	70
71	Kiślicki Mikołaj . . . . .	—	—	20.976	88	461	—	500	—
72	Koniecki Medard . . . . .	—	—	154.023	77	100	—	108	—
73	Kopernik Mikołaj . . . . .	—	—	3.259	08	5	38	5	38
74	Kopiński Adam . . . . .	—	—	5.424	11	11	50	11	50
75	Korzelińska Sabina . . . . .	—	—	16.304	80	92	20	100	—
76	Kraków (zakordonowa) . . . . .	—	—	185.736	64	2.058	60	2.230	20
77	Krakowiec . . . . .	—	—	6.781	32	92	20	100	—
78	Krausnecker Piotr . . . . .	—	—	57.626	98	645	01	692	41
79	Kretowicz Paweł . . . . .	—	—	3.741	15	184	—	200	—
80	Krościenko . . . . .	—	—	4.572	22	92	20	100	—
81	Kruszewska Marya . . . . .	—	—	22.627	45	602	29	649	09
	Do przeniesienia . . .	3.713	68	3,933.344	37	126.142	09	159.374	43

poszczególnych funduszków stypendyjnych.  
z a r o d o w y.

R a z e m				Wydatki w ciągu roku 1901				Zapas z końcem roku 1901				Należność pozostała z końcem roku 1901			
gotówką		efektami		gotówką		efektami		gotówką		efektami		czynna		bierna	
K.	g.	K.	g.	K.	g.	K.	g.	K.	g.	K.	g.	K.	g.	K.	g.
83.251	64	1.750.013	12	83.251	64	25.601	68	—	—	1.724.411	44	26.000	—	—	—
92	—	10.018	04	92	—	62	74	—	—	9.955	30	—	—	—	—
32	62	15.066	08	32	62	—	—	—	—	15.066	08	—	—	—	—
92	—	11.078	08	92	—	56	56	—	—	11.021	52	—	—	—	—
184	—	13.650	39	184	—	59	—	—	—	13.591	39	—	—	—	—
—	—	283	76	—	—	—	—	—	—	283	76	—	—	—	—
3.713	68	15.113	68	3.713	68	—	—	—	—	15.113	68	—	—	—	—
92	—	7.025	56	92	—	82	72	—	—	6.942	84	—	—	—	—
26.218	53	1.238.799	—	26.218	53	12.427	68	—	—	1.226.371	32	72.771	12	—	—
460	—	71.724	92	460	—	49	46	—	—	71.675	46	—	—	—	—
—	—	16.568	76	—	—	—	—	—	—	16.568	76	—	—	—	—
92	—	6.058	51	92	—	57	74	—	—	6.000	77	—	—	—	—
—	—	20.000	—	—	—	20.000	—	—	—	—	—	—	—	—	—
20	50	5.688	94	20	50	—	—	—	—	5.688	94	—	—	—	—
—	—	30.187	46	—	—	—	—	—	—	30.187	46	—	—	—	—
—	—	40.746	10	—	—	—	—	—	—	40.746	10	—	—	—	—
92	—	12.801	25	92	—	72	20	—	—	12.729	05	—	—	—	—
184	—	5.492	53	184	—	173	18	—	—	5.319	35	—	—	—	—
92	20	2.530	22	92	20	80	20	—	—	2.450	02	—	—	—	—
6.297	16	131.980	03	6.297	16	2.024	—	—	—	129.956	03	—	—	—	—
184	—	27.843	32	184	—	133	90	—	—	27.709	42	—	—	—	—
92	20	4.652	40	92	20	78	72	—	—	4.573	68	—	—	—	—
2.936	—	60.386	07	2.936	—	2.277	22	—	—	58.108	85	—	—	—	—
736	—	17.806	10	736	—	104	42	—	—	17.701	68	—	—	—	—
92	20	24.283	67	92	20	17	96	—	—	24.265	71	—	—	—	—
138	95	14.981	77	138	95	—	—	—	—	14.981	77	—	—	—	—
184	40	16.761	54	184	40	130	74	—	—	16.630	80	—	—	—	—
—	—	2.788	90	—	—	—	—	—	—	2.788	90	—	—	—	—
92	20	19.056	19	92	20	68	30	—	—	18.987	89	—	—	—	—
116	41	2.684	81	116	41	11	60	—	—	2.673	21	—	—	—	—
24	70	10.876	62	24	70	—	—	—	—	10.876	62	—	—	—	—
461	—	21.476	88	461	—	171	28	—	—	21.305	60	—	—	—	—
100	—	154.131	77	100	—	—	—	—	—	154.131	77	—	—	—	—
5	38	3.264	46	5	38	—	—	—	—	3.264	46	—	—	—	—
11	50	5.435	61	11	50	—	—	—	—	5.435	61	—	—	—	—
92	20	16.404	80	92	20	61	67	—	—	16.343	13	—	—	—	—
2.058	60	187.966	84	2.058	60	200	—	—	—	187.766	84	—	—	—	—
92	20	6.881	32	92	20	49	70	—	—	6.831	62	—	—	—	—
645	01	58.319	39	645	01	276	—	—	—	58.043	39	—	—	—	—
184	—	3.941	15	184	—	68	64	—	—	3.872	51	—	—	—	—
92	20	4.672	22	92	20	71	39	—	—	4.600	83	—	—	—	—
602	29	23.276	54	602	29	—	—	—	—	23.276	54	—	—	—	—
129.855	77	4.092.718	80	129.855	77	64.468	70	—	—	4.028.250	10	98.771	12	—	—

Alfabetyczny wykaz wynikłości wedle

**M a j a t e k**

Liczba porz.	Nazwa fundacyi	Zapas z początkiem roku 1901				Dochody w ciągu roku 1901			
		gotówką		efektami		gotówką		efektami	
		K.	g.	K.	g.	K.	g.	K.	g.
	Z przeniesienia	3.713	68	3,933.344	37	126.142	09	159.374	43
82	Krzeczunowicz Ignacy . . . .	—	—	32.541	24	829	80	900	—
83	„ Walery . . . .	—	—	18.268	35	184	40	200	—
	Kucharski Jan . . . .	—	—	16.349	02	184	40	200	—
84	Kuczyński Leon Jan Kanty . . . .	—	—	5.307	67	205	—	205	—
85	Kulezycki Jakób . . . .	—	—	23.035	70	92	20	100	—
86	Kurdwanowska Marya . . . .	—	—	13.862	29	1.012	—	1.100	—
87	Lachowicz Antoni I. (stypendyjna) . . . .	—	—	49.650	28	1.400	—	1.520	—
88	Lachowicz Antoni II. (zapotomogowa) . . . .	—	—	49.111	16	—	—	—	—
89	Laskowscy Zygmunt i Marya . . . .	—	—	196.864	92	200	—	216	—
90	Lenartowicz Teofil . . . .	—	—	4.679	84	184	40	200	—
91	Lewicki hr. Kajetan . . . .	—	—	59.044	02	553	20	500	—
92	Lewicki Bazyle . . . .	—	—	11.645	52	368	80	400	—
93	Lipiński Karol i Regina . . . .	—	—	54.228	76	1.585	31	1.717	91
94	Loewensteinowa Rozalia . . . .	—	—	6.727	15	92	20	100	—
95	Ładuński Stanisław . . . .	—	—	10.647	20	184	40	200	—
96	Łazowski Adolf Wład. Alek. . . .	—	—	49.091	40	184	40	200	—
97	Łoś hr. Feliks Antoni . . . .	—	—	51.762	48	461	—	500	—
98	Łoziński Władysław . . . .	—	—	—	—	83	60	26.962	95
99	Macharski Franciszek . . . .	—	—	2.009	92	131	40	139	20
100	Małecki Antoni . . . .	—	—	3.180	83	92	20	100	—
101	Marynowski Ignacy . . . .	—	—	—	—	—	—	—	—
102	Matezyński Marek . . . .	—	—	43.545	90	573	16	619	96
103	Michalewicz Zygmunt i Fryderyk . . . .	—	—	27.462	80	—	—	—	—
104	Michna Wojciech . . . .	—	—	11.513	02	—	—	—	—
105	Mickiewicz Adam I. . . .	—	—	3.995	63	92	20	100	—
106	„ „ II. . . .	—	—	1.100	—	—	—	—	—
107	Mieroszewski hr. Jan . . . .	—	—	49.399	69	468	80	507	80
108	Mikiewicz Jędrzej . . . .	—	—	3.263	90	—	—	—	—
109	Mikołajów . . . .	—	—	21.314	01	460	60	500	—
110	Miller Maksymilian . . . .	—	—	2.647	05	99	—	106	80
111	Mokrzycki Ireneusz ks. . . .	—	—	14.556	92	92	20	100	—
112	Monasterzyska . . . .	—	—	7.822	64	373	98	397	33
113	Montleart ks. Augusta . . . .	—	—	152.017	06	461	—	500	—
114	Dr. Morawski Adam I. (famil.) . . . .	—	—	4.644	08	276	60	300	—
115	„ „ „ II. (niefamil.) . . . .	—	—	13.010	47	620	80	667	60
116	Moszczeńska Ludwika . . . .	—	—	2.067	98	—	—	—	—
117	Moysa Rosochacki Michał . . . .	—	—	14.758	70	92	20	100	—
118	Nahaczów . . . .	—	—	3.441	91	184	40	200	—
119	Nawratil Jakób . . . .	—	—	3.992	88	92	20	100	—
120	Nielepiec Jędrzej . . . .	—	—	3.141	93	92	20	100	—
	Do przeniesienia	3.713	68	4,975.048	74	138.150	14	199.235	06

poszczególnych funduszów stypendyjnych.  
z a r o d o w y.

R a z e m				Wydatki w ciągu roku 1901				Zapas z końcem roku 1901				Należność pozostała z końcem roku 1901			
gotówką		efektami		gotówką		efektami		gotówką		efektami		czynna		bierna	
K.	g.	K.	g.	K.	g.	K.	g.	K.	g.	K.	g.	K.	g.	K.	g.
129.855	77	4,092.718	80	129 855	77	64.468	70	—	—	4,028.250	10	98.771	12	—	—
829	80	33.441	24	829	80	139	65	—	—	33.301	59	—	—	—	—
184	40	18.468	35	184	40	23	94	—	—	18.444	41	—	—	—	—
184	40	16.549	02	184	40	141	38	—	—	16.407	64	—	—	—	—
205	—	5.512	67	205	—	—	—	—	—	5.512	67	—	—	—	—
92	20	23.135	70	92	20	47	90	—	—	23.087	80	—	—	—	—
1.012	—	14.962	29	1.012	—	1.012	—	—	—	13.950	29	—	—	—	—
1.400	—	51.170	28	1.400	—	1.400	—	—	—	49.770	28	—	—	—	—
—	—	49.111	16	—	—	—	—	—	—	49.111	16	—	—	—	—
200	—	197.080	92	200	—	200	—	—	—	196.880	92	—	—	—	—
184	40	4.879	84	184	40	—	96	—	—	4.878	88	—	—	—	—
553	20	59.644	02	553	20	13	14	—	—	59.630	88	—	—	—	—
368	80	12.045	52	368	80	118	18	—	—	11.927	34	—	—	—	—
1.585	31	55.946	67	1.585	31	382	12	—	—	55.564	55	1.239	18	—	—
92	20	6.827	15	92	20	70	18	—	—	6.756	97	—	—	—	—
184	40	10.847	20	184	40	69	48	—	—	10.777	72	—	—	—	—
184	40	49.291	40	184	40	24	54	—	—	49.266	86	—	—	—	—
461	—	52.262	48	461	—	138	60	—	—	52.123	88	12.727	29	—	—
83	60	26.962	98	—	—	—	—	83	60	26.962	98	—	—	—	—
131	40	2.149	12	131	40	—	—	—	—	2.149	12	—	—	—	—
92	20	3.280	83	92	20	77	24	—	—	3.203	59	—	—	—	—
—	—	—	—	—	—	—	—	—	—	—	—	—	—	—	—
573	16	44.165	86	573	16	—	—	—	—	44.165	86	—	—	—	—
—	—	27.462	80	—	—	—	—	—	—	27.462	80	—	—	—	—
—	—	11.513	02	—	—	—	—	—	—	11.513	02	—	—	—	—
92	20	4.095	68	92	20	84	32	—	—	4.011	36	—	—	—	—
—	—	1.100	—	—	—	—	—	—	—	1.100	—	—	—	—	—
468	80	49.907	49	468	80	115	76	—	—	49.791	73	—	—	—	—
—	—	3.263	90	—	—	—	—	—	—	3.263	90	—	—	—	—
460	60	21.814	01	460	60	200	92	—	—	21.613	09	—	—	—	—
99	—	2.753	85	99	—	—	—	—	—	2.753	85	—	—	—	—
92	20	14.656	92	92	20	24	96	—	—	14.631	96	—	—	—	—
373	98	8.220	02	373	98	—	—	—	—	8.220	02	—	—	—	—
461	—	152.517	06	461	—	87	96	—	—	152.429	10	—	—	—	—
276	60	4.944	05	276	60	104	94	—	—	4.839	14	—	—	—	—
620	80	13.678	07	620	80	276	60	—	—	13.401	47	—	—	—	—
—	—	2.067	98	—	—	—	—	—	—	2.067	98	—	—	—	—
92	20	14.858	70	92	20	81	37	—	—	14.777	33	—	—	—	—
184	40	3.641	91	184	40	115	63	—	—	3.526	28	—	—	—	—
92	20	4.092	88	92	20	81	78	—	—	4.011	10	—	—	—	—
92	20	3.241	93	92	20	72	80	—	—	3.169	13	—	—	—	—
141.863	82	5,174.283	80	141.780	22	69.575	05	83	60	5,104.708	75	112.737	59	—	—

Alfabetyczny wykaz wynikłości wedle  
**M a j a t e k**

Liczba porz.	Nazwa fundacyi	Zapas z początkiem roku 1901				Dochody w ciągu roku 1901			
		gotówką		efektami		gotówką		efektami	
		K.	g.	K.	g.	K.	g.	K.	g.
	Z przeniesienia . . .	3.713	68	4,975.048	74	138.150	14	199.235	06
121	Niezabitowska Ludwika I. . . .	—	—	64.447	77	461	—	500	—
122	Niezabitowska z hr. Duninów Borkowskich Ludwika II.	—	—	103.198	82	645	40	700	—
123	Nowak Jan ks. . . . .	—	—	18.570	56	368	80	400	—
124	Nowakowski Józef . . . . .	—	—	5.285	89	276	60	300	—
125	Obniski Filip . . . . .	—	—	21.375	56	—	—	—	—
126	Olszewski Michał . . . . .	—	—	4.424	50	92	20	100	—
127	Oranż Abraham . . . . .	—	—	5.633	77	92	20	100	—
128	Otowski Henryk . . . . .	—	—	1.738	28	92	20	100	—
139	Ożańsko (Marcelego Terleckiego)	—	—	22.552	20	368	80	400	—
130	Paprocki Stanisław . . . . .	—	—	28.865	01	276	60	300	—
131	Parzelski Franciszek . . . . .	—	—	13.235	16	411	44	442	64
132	Paszye Bolesław . . . . .	—	—	42.354	90	467	92	506	92
133	Pawłowski Franciszek . . . . .	—	—	14.853	63	109	56	117	36
134	Petryczyn Prus Kazimierz . . . . .	—	—	265.816	49	1.177	61	1.271	21
135	Pineles Eliaszk pod nazwą „Jakóba“	—	—	14.257	74	276	60	300	—
136	Pierzchała Ignacy . . . . .	—	—	2.634	42	97	20	105	—
137	Pieściorowski Ryszard . . . . .	—	—	2.172	78	—	—	—	—
138	Pitoń Jan . . . . .	—	—	7.809	43	92	20	100	—
149	Pniewski Feliks . . . . .	—	—	5.619	16	—	—	—	—
140	Popkiewicz Antoni . . . . .	—	—	26.244	58	108	74	116	54
141	Potocki Mikołaj . . . . .	—	—	70.065	23	92	20	100	—
142	Pukalski Alojzy . . . . .	—	—	107.583	11	937	60	1.015	60
143	Przemysł . . . . .	—	—	6.849	15	92	20	100	—
144	Radymno I. . . . .	—	—	4.302	20	92	20	100	—
145	Radymno II. . . . .	—	—	9.949	89	276	60	300	—
146	Rappaport Jakób . . . . .	—	—	3.270	90	—	—	—	—
147	Reifer Jakób. . . . .	—	—	955	70	—	—	—	—
148	Rieger Władysław . . . . .	—	—	1.000	—	—	—	—	—
159	Roland vel Rotlender Leop. I. (dla uczniów) . . . . .	—	—	21.556	32	2.288	38	2.475	58
150	Roland vel Rotlender Leop. II. (dla uczenie) . . . . .	—	—	17.246	12	1.830	83	1.971	23
151	Romanowski Mieczysław . . . . .	—	—	16.294	08	747	56	809	96
152	Rostocki Piotr . . . . .	—	—	19.161	76	28	30	28	30
153	Rudolf arcyksiaże . . . . .	—	—	7.983	18	461	—	500	—
154	Rusyan Rafał . . . . .	—	—	45.595	92	184	40	200	—
155	Rylscy s Pisarowie . . . . .	—	—	—	—	—	—	—	—
156	Ryżnerski Walenty . . . . .	—	—	8.587	84	292	20	315	60
157	Rzeszów . . . . .	—	—	8.472	74	184	40	200	—
158	Sapieha ks. Leon m.   a) zar.   b) rez.	—	—	42.635	32	1.968	20	2.127	60
169	Sarama Tomasz . . . . .	—	—	12.153	75	276	60	300	—
160	Sącz . . . . .	—	—	7.630	18	184	40	200	—
160	Sącz . . . . .	—	—	15.754	27	644	60	700	—
161	Schlesingerowie Jan i Tekla . . . . .	—	—	2.540	34	95	88	103	68
	Do przeniesienia . . . . .	3.713	68	6,075.727	39	154.242	76	216.642	28



poszczególnych funduszków stypendyjnych.  
z a r o d o w y.

R a z e m				Wydatki w ciągu roku 1901				Zapas z końcem roku 1901				Należność pozostała z końcem roku 1901			
gotówką		efektami		gotówką		efektami		gotówką		efektami		czynna		bierna	
K.	g.	K.	g.	K.	g.	K.	g.	K.	g.	K.	g.	K.	g.	K.	g.
141.863	82	5,174.283	80	141.780	22	69.575	05	83	60	5,104.708	75	112.737	59	—	—
461	—	64.947	77	641	—	22	56	—	—	64.925	21	—	—	—	—
645	40	103.898	82	645	40	94	22	—	—	103.804	60	—	—	—	—
368	80	18.970	56	368	80	5	97	—	—	18.964	59	—	—	—	—
276	60	5.585	89	276	60	70	52	—	—	5.515	37	—	—	—	—
—	—	21.375	56	—	—	—	—	—	—	21.375	56	—	—	—	—
92	20	4.524	50	92	20	58	31	—	—	4.466	19	8.400	—	—	—
92	20	5.733	77	92	20	74	08	—	—	5.659	69	—	—	—	—
92	20	1.838	28	92	20	88	20	—	—	1.750	08	—	—	—	—
368	80	22.952	20	368	80	15	36	—	—	22.936	84	—	—	—	—
276	60	29.165	01	276	60	36	48	—	—	29.128	53	—	—	—	—
411	44	13.677	80	411	44	200	—	—	—	13.477	80	—	—	—	—
467	92	42.861	82	467	92	—	—	—	—	42.861	82	—	—	—	—
109	56	14.970	99	109	56	—	—	—	—	14.970	99	—	—	—	—
1.177	61	267.087	70	1.177	61	—	—	—	—	267.087	70	—	—	—	—
276	60	14.557	74	276	60	119	80	—	—	14.437	94	—	—	—	—
97	20	2.739	42	97	20	—	—	—	—	2.739	42	—	—	—	—
—	—	2.172	78	—	—	—	—	—	—	2.172	78	—	—	—	—
92	20	7.909	43	92	20	70	90	—	—	7.838	53	—	—	—	—
—	—	5.619	16	—	—	—	—	—	—	5.619	16	—	—	—	—
108	74	26.361	12	108	74	—	—	—	—	26.361	12	—	—	—	—
92	20	70.165	23	92	20	14	28	—	—	70.150	95	—	—	—	—
937	60	108.598	71	937	60	267	72	—	—	108.330	99	—	—	—	—
92	20	6.949	15	92	20	63	52	—	—	6.885	63	—	—	—	—
92	20	4.402	20	92	20	74	40	—	—	4.327	80	—	—	—	—
276	60	10.249	89	276	60	146	—	—	—	10.103	89	—	—	—	—
—	—	3.270	90	—	—	—	—	—	—	3.270	90	—	—	—	—
—	—	955	70	—	—	—	—	—	—	955	70	—	—	—	—
—	—	1.000	—	—	—	—	—	—	—	1.000	—	—	—	—	—
2.288	38	24.031	90	2.288	38	56	32	—	—	23.975	58	—	—	—	—
1.830	83	19.217	35	1.830	83	46	12	—	—	19.171	23	—	—	—	—
747	56	17.104	04	747	56	89	60	—	—	17.014	44	—	—	—	—
28	30	19.190	06	28	30	—	—	—	—	19.190	06	—	—	—	—
461	—	8.483	18	461	—	174	20	—	—	8.308	98	—	—	—	—
184	40	45.795	92	184	40	85	90	—	—	45.710	02	—	—	—	—
—	—	—	—	—	—	—	—	—	—	—	—	—	—	—	—
292	20	8.903	44	292	20	254	56	—	—	8.648	88	—	—	—	—
184	40	8.672	74	184	40	163	60	—	—	8.509	14	—	—	—	—
1.968	20	44.762	92	1.968	20	1.906	20	—	—	42.856	72	—	—	—	—
276	60	12.453	75	276	60	1	20	—	—	12.452	55	—	—	—	—
184	40	7.830	18	184	40	128	—	—	—	7.702	18	—	—	—	—
644	60	16.454	27	644	60	427	84	—	—	16.026	43	—	—	—	—
95	88	2.644	02	95	88	—	—	—	—	2.644	02	—	—	—	—
157.956	44	6,292.369	67	157.872	84	74.330	91	83	60	6,218.038	76	121.137	59	—	—

Alfabetyczny wykaz wynikłości wedle  
**M a j a t e k**

Liczba porz.	Nazwa fundacyi	Zapasy z początkiem roku 1901				Dochody w ciągu roku 1901			
		gotówką		efektami		gotówką		efektami	
		K.	g.	K.	g.	K.	g.	K.	g.
	Z przeniesienia . . . .	3.713	68	6,075.727	39	154.242	76	216.642	28
163	Schnell Franciszek . . . . .	—	—	4.530	73	24	96	24	96
164	Seidler Krystyan . . . . .	—	—	4.939	26	92	20	100	—
165	Seeling-Saulenfels Ferdynand .	—	—	2.070	36	—	—	—	—
166	Sielecka Aniela . . . . .	—	—	24.283	04	184	40	200	—
167	Siemianowscy I. (dla wsz. i polit.)	—	—	56.150	95	1.411	44	1.528	44
168	Siemianowscy II. (dla szkoły sztuk pięknych) . . . . .	—	—	46.667	22	—	—	—	—
169	Siemiradzki Henryk . . . . .	—	—	5.815	38	92	20	100	—
170	Skibiński Karol . . . . .	—	—	14.020	35	1.184	40	1.278	—
171	Skibiński Szczesny I. . . . .	—	—	5.881	27	92	20	100	—
172	" " II. . . . .	—	—	5.575	42	276	60	300	—
173	" " III. . . . .	—	—	5.637	96	217	68	233	68
174	" " IV. . . . .	—	—	6.097	96	92	20	100	—
175	" " V. . . . .	—	—	5.894	51	192	20	207	80
176	" " ogólna . . . . .	—	—	2.000	—	—	—	—	—
177	Słapowie Karol i Rozalia . . .	—	—	23.562	68	1.368	80	1.478	—
178	Słowacki Juliusz . . . . .	—	—	16.484	57	92	20	100	—
179	Sobota Karol I. . . . .	—	—	21.763	86	92	20	100	—
180	" " II. . . . .	—	—	21.959	18	92	20	100	—
181	" " III. . . . .	—	—	5.441	38	7	96	7	96
182	Sołowijowie Jan i Wanda I. (dla Herbutowa) . . . . .	—	—	2.756	68	4	—	4	—
183	Sołowijowie Jan i Wanda II. (dla Poturzyce) . . . . .	—	—	1.050	—	—	—	—	—
184	Sołowijowie Jan i Wanda III. (dla Boratyna) . . . . .	—	—	1.000	—	—	—	—	—
185	Sozański Jan Franc. Kazim. . .	—	—	26.557	04	92	20	100	—
186	Spadwiński Antoni . . . . .	—	—	26.604	15	300	52	324	52
187	Stachiewicz Franciszek . . . .	—	—	12.402	14	553	20	600	—
188	Stanisławów . . . . .	—	—	2.963	07	92	20	100	—
189	Stankiewicz Mogiła Szczepan	—	—	48.841	99	467	60	506	60
190	Staszewski i Bielak . . . . .	—	—	14.264	18	480	76	520	16
191	Stawek Jędrzej . . . . .	—	—	8.699	52	92	20	100	—
192	Stowarzyszenie kolei Karola Ludwika . . . . .	—	—	3.128	48	31	20	31	20
193	Strissower Adolf . . . . .	—	—	9.235	86	92	20	100	—
194	Strzałkowski Stanisław . . . .	—	—	76.547	04	5.000	—	—	—
195	Stupnicki Hipolit . . . . .	—	—	4.783	38	—	—	—	—
196	" Marcelli . . . . .	—	—	120.334	84	—	—	—	—
197	Sutorski Antoni . . . . .	—	—	49.085	84	554	36	924	56
198	Szachlacki Wincenty . . . . .	—	—	71.534	30	566	60	1.016	40
199	Szaflarski ks. Józef i Czaykow- ska Franciszka . . . . .	—	—	6.160	62	619	08	665	88
200	Szczepanowski Karol . . . . .	—	—	7.389	14	196	—	211	60
201	Szmoniewski Józef . . . . .	—	—	4.455	53	22	12	22	12
202	Tarnów . . . . .	—	—	3.771	36	—	—	—	—
	Do przeniesienia . . . . .	3.713	68	6,856.068	63	169.220	84	227.828	16

poszczególnych funduszów stypendyjnych.  
z a r o d o w y.

R a z e m				Wydatki w ciągu roku 1901				Zapas z końcem roku 1901				Należność pozostała z końcem roku 1901			
gotówką		efektami		gotówką		efektami		gotówką		efektami		czynna		bierna	
K.	g.	K.	g.	K.	g.	K.	g.	K.	g.	K.	g.	K.	g.	K.	g.
157.956	44	6,292.369	67	157.872	84	74.330	91	83	60	6,218.038	76	121.137	59	—	—
24	96	4.555	69	24	96	—	—	—	—	4.555	69	—	—	—	—
92	20	5.039	26	92	20	82	24	—	—	4.957	02	—	—	—	—
—	—	2.070	36	—	—	—	—	—	—	2.070	36	—	—	—	—
184	40	24.483	04	184	40	98	86	—	—	24.384	18	—	—	—	—
1.411	44	57.679	39	1.411	44	—	—	—	—	57.679	39	—	—	—	—
—	—	46.667	22	—	—	—	—	—	—	46.667	22	—	—	—	—
92	20	5.915	38	92	20	59	06	—	—	5.856	32	—	—	—	—
1.184	40	15.298	35	1.184	40	1.017	10	—	—	14.281	25	—	—	—	—
92	20	5.981	27	92	20	63	—	—	—	5.918	27	—	—	—	—
276	60	5.875	42	276	60	59	40	—	—	5.816	02	—	—	—	—
217	68	5.871	64	217	68	200	—	—	—	5.671	64	—	—	—	—
92	20	6.197	96	92	20	59	—	—	—	6.138	96	—	—	—	—
192	20	6.102	31	192	20	163	—	—	—	5.930	31	—	—	—	—
—	—	2.000	—	—	—	—	—	—	—	2.000	—	—	—	—	—
1.368	80	25.040	68	1.368	80	1.053	64	—	—	23.987	04	—	—	—	—
92	20	16.584	57	92	20	81	48	—	—	16.503	09	—	—	—	—
92	20	21.863	86	92	20	59	52	—	—	21.804	34	—	—	—	—
92	20	22.059	18	92	20	45	52	—	—	22.013	66	—	—	—	—
7	96	5.449	34	7	96	—	—	—	—	5.449	34	—	—	—	—
4	—	2.760	68	4	—	—	—	—	—	2.760	68	—	—	—	—
—	—	1.050	—	—	—	—	—	—	—	1.050	—	—	—	—	—
—	—	1.000	—	—	—	—	—	—	—	1.000	—	—	—	—	—
92	20	26.657	04	92	20	52	04	—	—	26.605	—	—	—	—	—
300	52	26.928	67	300	52	276	—	—	—	26.652	67	—	—	—	—
553	20	13.002	14	553	20	85	64	—	—	12.916	50	—	—	—	—
92	20	3.063	07	92	20	79	44	—	—	2.983	63	—	—	—	—
467	60	49.348	59	467	60	142	36	—	—	49.206	23	—	—	—	—
480	76	14.784	34	480	76	200	—	—	—	14.584	34	—	—	—	—
92	20	8.799	52	92	20	66	20	—	—	8.733	32	—	—	—	—
31	20	3.159	68	31	20	—	—	—	—	3.159	68	—	—	—	—
92	20	9.335	86	92	20	58	62	—	—	9.277	24	—	—	—	—
5.000	—	76.547	04	5.000	—	5.000	—	—	—	71.547	04	—	—	—	—
—	—	4.783	38	—	—	—	—	—	—	4.783	38	—	—	—	—
—	—	120.334	84	—	—	—	—	—	—	120.334	84	—	—	—	—
854	36	50.010	40	854	36	148	32	—	—	49.862	08	—	—	—	—
566	60	72.550	70	566	60	692	96	—	—	71.857	74	—	—	—	—
619	08	6.826	50	619	08	57	52	—	—	6.768	98	—	—	—	—
196	—	7.600	74	196	—	160	64	—	—	7.440	10	—	—	—	—
22	12	4.477	65	22	12	—	—	—	—	4.477	65	—	—	—	—
—	—	3.771	36	—	—	—	—	—	—	3.771	36	—	—	—	—
172.934	52	7,083.896	79	172.850	92	84.392	47	83	60	6,999.504	32	121.137	59	—	—

Alfabetyczny wykaz wynikłości wedle  
**M a j a t e k**

Liczba porz.	Nazwa fundacyi	Zapas z początkiem roku 1901				Dochody w ciągu roku 1901			
		gotówką		efektami		gotówką		efektami	
		K.	g.	K.	g.	K.	g.	K.	g.
	Z przeniesienia . . . .	3.713	68	6,856.068	63	169.220	84	227.828	16
203	Tarnowski Franciszek . . . .	—	—	18.916	38	461	—	500	—
204	Tehórnicka Honorata . . . .	—	—	5.482	40	92	20	100	—
205	Teodorowiczówna Klementyna	—	—	3.284	56	92	20	100	—
206	Torosiewicz Emil . . . . .	—	—	12.946	30	—	—	—	—
207	Dr. Towarnicki Jan . . . . .	—	—	571.213	76	493	—	532	—
208	Towarnicki Bazylewicz Jan . .	—	—	61.181	19	368	80	400	—
209	Trojanowski Wincenty . . . .	—	—	8.124	41	92	20	100	—
210	Unia lubelska . . . . .	—	—	3.637	61	131	88	139	68
211	Urbański Franciszek . . . . .	—	—	98.639	32	1.119	29	1.215	29
212	Uścieński Jędrzej . . . . .	—	—	10.716	10	506	54	546	34
213	Warteresiewicz Maryan . . . .	—	—	45.177	22	92	20	100	—
214	Wierzbicki Julian . . . . .	—	—	73.315	50	1.105	80	1.200	—
215	Wilezyński Konrad . . . . .	—	—	8.446	52	461	—	500	—
216	Włochowicz Jan . . . . .	—	—	4.211	25	92	20	100	—
217	Wystawa kraj. z r. 1877. . . .	—	—	45.100	—	802	89	865	29
218	Zawadzki Korwin Franciszek	—	—	126.635	54	1.231	—	1.332	80
219	„ Rogala Antoni . . . . .	—	—	17.740	71	552	60	600	—
220	Ziętkiewicz Wincenty . . . . .	—	—	4.908	78	460	40	500	—
221	Żalchocki Andrzej . . . . .	—	—	163.832	72	507	42	546	42
222	Żebrowski Adam . . . . .	—	—	108.927	62	1.687	97	1.820	57
223	Żurakowski Jan . . . . .	—	—	282.972	65	3.048	16	3.284	76
	Suma . . . . .	3.713	68	8,530.579	17	182.619	59	242.311	31

poszczególnych funduszków stypendyjnych.  
z a r o d o w y.

R a z e m				Wydatki w ciągu roku 1901				Zapas z końcem roku 1901				Należność pozostała z końcem roku 1901			
gotówką		efektami		gotówką		efektami		gotówką		efektami		czynna		bierna	
K.	g.	K.	g.	K.	g.	K.	g.	K.	g.	K.	g.	K.	g.	K.	g.
172.934	52	7,083.896	79	172.850	92	84.392	47	83	60	6,999.504	32	121.137	59	—	—
461	—	19.416	38	461	—	409	60	—	—	19.006	78	—	—	—	—
92	20	5.582	40	92	20	78	60	—	—	5.503	80	—	—	—	—
92	20	3.384	56	92	20	77	08	—	—	3.307	48	—	—	—	—
—	—	12.946	30	—	—	—	—	—	—	12.946	30	—	—	—	—
493	—	571.745	76	493	—	461	—	—	—	571.284	76	—	—	—	—
368	80	61.581	19	368	80	140	96	—	—	61.440	23	—	—	—	—
92	20	8.224	41	92	20	48	57	—	—	8.175	84	—	—	—	—
131	88	3.777	29	131	88	—	—	—	—	3.777	29	—	—	—	—
1.119	29	99.854	61	1.119	29	1.104	—	—	—	98.750	61	—	—	—	—
506	54	11.262	44	506	54	368	—	—	—	10.894	44	—	—	—	—
92	20	45.277	22	92	20	18	20	—	—	45.259	02	—	—	—	—
1.105	80	74.515	50	1.105	80	279	96	—	—	74.235	54	—	—	—	—
461	—	8.946	52	461	—	140	46	—	—	8.806	06	—	—	—	—
92	20	4.311	25	92	20	88	20	—	—	4.223	05	—	—	—	—
802	89	45.965	29	802	89	—	—	—	—	45.965	29	—	—	—	—
1.231	—	127.968	34	1.231	—	200	—	—	—	127.768	34	—	—	—	—
552	60	18.340	71	552	60	333	84	—	—	18.006	87	—	—	—	—
460	40	4.508	78	460	40	304	76	—	—	4.204	02	—	—	—	—
507	42	164.379	14	507	42	—	—	—	—	164.379	14	—	—	—	—
1.687	97	110.743	19	1.687	97	—	—	—	—	110.743	19	—	—	—	—
3.048	16	286.257	41	3.048	16	1.472	59	—	—	284.784	82	—	—	—	—
186.333	27	8,772.890	48	186.249	67	89.918	29	83	60	8,682.972	19	121.137	59	—	—

**Alegat B.** do zamknięcia rachunków funduszów stypendyjnych za rok 1901.  
Alfabetyczny wykaz wynikłości wedle  
**M a j a t e k**

Liczba porz.	Nazwa fundacyi	Zapas z początkiem roku 1901				Dochody w ciągu roku 1901			
		gotówką		efektami		gotówką		efektami	
		K.	g.	K.	g.	K.	g.	K.	g.
1	Andrzejowska Zofia . . . . .	261	68	—	—	358	—	—	—
2	Aywas Grzegorz . . . . .	1.339	84	—	—	1.451	—	—	—
3	Aywas Mikołaj I. . . . .	80	41	—	—	103	—	—	—
4	Aywas Mikołaj II. (jubileuszowa) . . . . .	157	60	—	—	87	66	—	—
5	Artymowicz Jan . . . . .	16	—	—	—	198	—	—	—
6	Barczewski I. (dla wszechnicy lwowskiej) . . . . .	1.336	84	—	—	10.125	—	—	—
7	Barczewski II. (dla wszechnicy krakowskiej) . . . . .	2.303	91	—	—	9.876	—	—	—
8	Barczewski III. (dla szkoły politechnicznej) . . . . .	65	88	—	—	1.079	50	—	—
9	Barczewski IV. (dla panien Polek) . . . . .	127	18	—	—	2.797	50	—	—
10	Bereźnicy . . . . .	79	80	—	—	106	—	—	—
11	Bertoli Dyonizy . . . . .	—	—	—	—	12	60	—	—
12	Berzewiczy Ezechiel . . . . .	—	—	—	—	567	—	—	—
13	Bielakowie Józef i Maryanna I. (dla młodzieży płci męskiej) . . . . .	—	—	332	20	264	—	264	—
14	Bielakowie Józef i Maryanna II. (dla młodzieży płci żeńskiej) . . . . .	—	—	442	92	352	—	352	—
15	Bielawski Karol . . . . .	—	—	—	—	—	—	—	—
16	Bier Joel . . . . .	466	70	—	—	884	—	—	—
17	Bodzioch Tomasz . . . . .	360	32	—	—	1.396	—	—	—
18	Bohdanowicz Dominik . . . . .	321	60	—	—	952	—	—	—
19	Boznański Leon . . . . .	—	—	—	—	3.598	60	—	—
20	Broniewska Klementyna . . . . .	72	—	—	—	198	—	—	—
21	Brześcińska Kunegunda . . . . .	30	78	—	—	421	—	—	—
22	Brześciński Aleksander . . . . .	4	76	—	—	582	—	—	—
23	Brzeski Damian . . . . .	18	02	—	—	401	—	—	—
24	Brzeziński Antoni i Sylwester . . . . .	50	64	—	—	696	—	—	—
25	Brzeżany . . . . .	18	16	—	—	147	—	—	—
26	Chełmecki Jan . . . . .	16	—	—	—	128	—	—	—
27	Chlebowski Stanisław . . . . .	6	38	—	—	131	—	—	—
28	Cesarz Franciszek Józef I. . . . .	1.567	68	—	—	4.694	—	—	—
29	" (jubil.) . . . . .	16.207	11	—	—	28.001	—	—	—
30	Cieszewski — "Zawadzki" . . . . .	—	—	1.596	39	2.408	12	—	—
31	Czajkowski Hipolit . . . . .	45	88	—	—	1.876	—	—	—
32	Czajkowski Waleryan . . . . .	2.922	27	—	—	11.001	—	—	—
33	Czaykowscy . . . . .	407	07	430	66	1.140	—	1.235	07
34	Czerkawski Józef . . . . .	135	52	—	—	544	—	—	—
35	Czuczawa Krzysztof . . . . .	20	42	—	—	403	—	—	—
36	Dolliner Karolina . . . . .	27	72	—	—	226	—	—	—
37	Dołżański Jan . . . . .	58	80	—	—	460	—	—	—
38	Dulska Teodozja . . . . .	94	18	—	—	461	50	—	—
39	Dydyński Antoni . . . . .	8.148	08	—	—	17.181	—	—	—
40	Egierski dla Egierskich I. . . . .	40	78	—	—	628	—	—	—
	Do przeniesienia . . . . .	36.810	01	2.802	17	105.935	48	1.851	07

poszczególnych funduszów stypendyjnych.  
o b r o t o w y.

R a z e m		Wydatki w ciągu roku 1901				Zapas z końcem roku 1901				Należność pozostała z końcem roku 1901					
gotówką		efektami		gotówką		efektami		gotówką		efektami		czynna		bierna	
K.	g.	K.	g.	K.	g.	K.	g.	K.	g.	K.	g.	K.	g.	K.	g.
619	68	—	—	610	80	—	—	8	88	—	—	—	—	—	—
2.790	84	—	—	2.594	02	—	—	196	82	—	—	—	—	—	—
183	41	—	—	9	36	—	—	174	05	—	—	—	—	—	—
245	26	—	—	163	46	—	—	81	80	—	—	—	—	—	—
214	—	—	—	204	59	—	—	9	41	—	—	—	—	—	—
11.461	84	—	—	8.008	28	—	—	3.453	56	—	—	—	—	1.200	—
12.179	91	—	—	8.506	72	—	—	3.673	19	—	—	—	—	300	—
1.145	38	—	—	824	—	—	—	321	38	—	—	—	—	250	—
2.924	68	—	—	2.733	74	—	—	190	94	—	—	—	—	—	—
185	80	—	—	180	53	—	—	5	27	—	—	—	—	—	—
12	60	—	—	12	60	—	—	—	—	—	—	—	—	—	—
567	—	—	—	—	—	—	—	567	—	—	—	—	—	—	—
264	—	596	20	264	—	—	—	—	—	596	20	—	—	—	—
352	—	794	92	352	—	—	—	—	—	794	92	—	—	—	—
—	—	—	—	—	—	—	—	—	—	—	—	—	—	—	—
1.350	70	—	—	1.239	61	—	—	111	09	—	—	—	—	—	—
1.756	32	—	—	1.583	07	—	—	173	25	—	—	—	—	—	—
1.273	60	—	—	1.138	67	—	—	134	93	—	—	—	—	—	—
3.598	60	—	—	3.598	60	—	—	—	—	—	—	—	—	20	50
270	—	—	—	175	25	—	—	94	75	—	—	—	—	—	—
451	78	—	—	412	67	—	—	39	11	—	—	—	—	—	—
586	76	—	—	566	05	—	—	20	71	—	—	—	—	—	—
419	02	—	—	398	50	—	—	20	52	—	—	—	—	—	—
746	64	—	—	691	—	—	—	55	64	—	—	—	—	—	—
165	16	—	—	146	17	—	—	18	99	—	—	—	—	—	—
144	—	—	—	74	—	—	—	70	—	—	—	—	—	—	—
137	38	—	—	7	53	—	—	129	85	—	—	—	—	—	—
6.261	68	—	—	5.695	84	—	—	565	84	—	—	—	—	—	—
44.208	11	—	—	22.671	78	—	—	21.536	33	—	—	—	—	—	—
2.408	12	1.596	39	2.408	12	1.596	39	—	—	—	—	—	—	—	—
1.921	88	—	—	1.867	83	—	—	54	05	—	—	—	—	—	—
13.923	27	—	—	12.461	66	—	—	1.461	61	—	—	—	—	—	—
1.547	07	1.665	73	1.547	07	300	—	—	—	1.365	73	—	—	—	—
679	52	—	—	537	96	—	—	141	56	—	—	—	—	—	—
423	42	—	—	422	38	—	—	1	04	—	—	—	—	—	—
253	72	—	—	229	16	—	—	24	56	—	—	—	—	—	—
518	80	—	—	73	36	—	—	445	44	—	—	—	—	—	—
555	68	—	—	460	66	—	—	95	02	—	—	—	—	—	—
25.329	08	—	—	21.503	36	—	—	3.825	72	—	—	—	—	772	50
668	78	—	—	623	83	—	—	44	95	—	—	—	—	—	—
142.745	49	4.653	24	104.998	23	1.896	39	37.747	26	2.756	85	—	—	2.543	—

Alfabetyczny wykaz wynikłości wedle

**M a j a t e k**

Liczba porz.	Nazwa fundacyi	Zapas z początkiem roku 1901				Dochody w ciągu roku 1901			
		gotówką		efektami		gotówką		efektami	
		K.	g.	K.	g.	K.	g.	K.	g.
	Z przeniesienia . .	36.810	01	2.802	17	105.935	48	1.851	07
41	Egierski dla Egierskich II. . .	29	26	—	—	395	—	—	—
42	Egierski „ Siedleckich I. . .	32	62	—	—	602	—	—	—
43	„ „ II. . .	35	44	—	—	439	—	—	—
44	Engłowa Teofila . . . . .	125	68	—	—	536	—	—	—
45	Falkenfels Dyonizy . . . . .	—	—	—	—	8	—	—	—
46	Foks Franciszek . . . . .	449	16	—	—	456	—	898	32
47	Gizela areyksiężniczka . . . .	9	28	—	—	275	—	—	—
48	Głowiński Roch Samuel . . . .	14.100	73	—	—	69.815	99	—	—
49	Hr. Gołuchowski Agenor . . . .	810	54	—	—	2.858	—	—	—
50	Gross de Rosenberg Józef . . . .	—	—	—	—	662	—	—	—
51	ks. Harbut Jan . . . . .	34	26	—	—	239	—	—	—
52	Hassewicz Stanisław . . . . .	419	60	5.038	12	420	—	419	60
53	Haner Franciszek . . . . .	20	50	—	—	224	—	—	—
54	Hefern Robert . . . . .	466	68	—	—	1.300	—	—	—
55	Hoffmann Kornel . . . . .	—	—	—	—	—	—	—	—
56	Horecki Elias . . . . .	19	80	—	—	507	—	—	—
57	Janowski Floryan Amand . . . .	10	82	—	—	209	—	—	—
58	Jankowscy Władysław i Marya . .	32	—	—	—	94	—	—	—
59	Januszewscy Teofil i Hersylia . .	4.273	16	—	—	5.275	26	—	—
60	Jarostaw . . . . .	155	10	—	—	1.109	—	—	—
61	Jarosz Leonard . . . . .	13	48	—	—	178	—	—	—
62	Jeleński Napoleon . . . . .	1.458	78	—	—	2.391	62	—	—
63	Jezieniccy . . . . .	631	58	—	—	694	—	—	—
64	Jurgas Magdalena . . . . .	74	24	—	—	966	—	—	—
65	Kaczkowski Antoni . . . . .	167	04	1.184	52	730	95	247	04
66	Kallir Mayer . . . . .	53	66	—	—	661	—	—	—
67	Kapeluszowa Fania . . . . .	—	—	—	—	104	—	—	—
68	Karol Ludwik areyksiaże . . . .	143	90	—	—	756	—	—	—
69	Karzykiewicz Stanisław . . . . .	—	—	—	—	3.371	90	—	—
70	Kiełbusiewicz Tomasz . . . . .	24	70	1.200	—	432	—	—	—
71	Kiślicki Mikołaj . . . . .	289	72	—	—	844	—	—	—
72	Koniecki Medard . . . . .	32	84	—	—	6.847	—	—	—
73	Kopernik Mikołaj . . . . .	5	38	—	—	128	—	—	—
74	Kopiński Adam . . . . .	11	50	—	—	216	—	—	—
75	Korzelińska Sabina . . . . .	30	53	—	—	652	—	—	—
76	Kraków (zakordonowa) . . . . .	1.858	60	—	—	7.500	—	—	—
77	Krakowiec . . . . .	42	50	—	—	270	—	—	—
78	Krausnecker Piotr . . . . .	829	01	—	—	2.408	50	—	—
79	Kretowicz Paweł . . . . .	115	36	—	—	148	—	—	—
80	Krościenko . . . . .	20	81	—	—	185	—	—	—
81	Kruszewska Marya . . . . .	602	29	—	—	919	—	—	—
	Do przeniesienia . .	64.240	56	10.224	81	221.762	70	3.416	03



poszczególnych funduszków stypendyjnych.

**o b r o t o w y.**

R a z e m				Wydatki w ciągu roku 1901				Zapasy z końcem roku 1901				Należność pozostała z końcem roku 1901			
gotówką		efektami		gotówką		efektami		gotówką		efektami		czynna		bierna	
K.	g.	K.	g.	K.	g.	K.	g.	K.	g.	K.	g.	K.	g.	K.	g.
142.745	49	4.653	24	104.998	23	1.896	39	37.747	26	2.756	85	—	—	2.543	—
424	26	—	—	392	66	—	—	31	60	—	—	—	—	—	—
534	62	—	—	595	50	—	—	39	12	—	—	—	—	—	—
474	44	—	—	438	16	—	—	36	28	—	—	—	—	—	—
661	68	—	—	128	65	—	—	533	03	—	—	—	—	400	—
8	—	—	—	8	—	—	—	—	—	—	—	—	—	4	16
905	16	898	32	905	16	—	—	—	—	898	32	—	—	—	—
284	28	—	—	274	16	—	—	10	12	—	—	—	—	—	—
83.916	72	—	—	77.690	64	—	—	6.226	08	—	—	100	—	1.715	—
3.668	54	—	—	3.363	35	—	—	305	19	—	—	—	—	300	—
662	—	—	—	356	68	—	—	305	32	—	—	—	—	200	—
273	26	—	—	35	66	—	—	237	60	—	—	—	—	—	—
839	60	5.457	72	839	60	5.457	72	—	—	—	—	—	—	—	—
244	50	—	—	221	50	—	—	23	—	—	—	—	—	—	—
1.766	68	—	—	691	68	—	—	1.075	—	—	—	—	—	225	—
—	—	—	—	—	—	—	—	—	—	—	—	—	—	5	20
526	80	—	—	252	85	—	—	273	95	—	—	—	—	—	—
219	82	—	—	204	83	—	—	14	99	—	—	—	—	—	—
126	—	—	—	12	20	—	—	113	80	—	—	—	—	—	—
9.548	42	—	—	6.203	09	—	—	3.345	33	—	—	—	—	450	—
1.264	10	—	—	999	83	—	—	264	27	—	—	—	—	—	—
191	48	—	—	176	20	—	—	15	28	—	—	—	—	—	—
3.850	40	—	—	3.735	26	—	—	115	14	—	—	—	—	—	—
1.325	58	—	—	1.269	14	—	—	56	44	—	—	—	—	—	—
1.040	24	—	—	959	20	—	—	81	04	—	—	—	—	—	—
897	99	1.431	56	706	20	118	22	191	79	1.313	34	—	—	—	—
714	66	—	—	654	90	—	—	59	76	—	—	—	—	—	—
104	—	—	—	156	—	—	—	102	44	—	—	—	—	—	—
899	90	—	—	865	54	—	—	34	36	—	—	—	—	—	—
3.371	90	—	—	116	41	—	—	3.255	49	—	—	16.804	51	—	—
456	70	1.200	—	429	50	—	—	27	20	1.200	—	—	—	—	—
1.133	72	—	—	840	—	—	—	293	72	—	—	—	—	—	—
6.879	84	—	—	5.710	60	—	—	1.169	24	—	—	—	—	983	34
133	38	—	—	125	50	—	—	7	88	—	—	—	—	—	—
227	50	—	—	215	38	—	—	12	12	—	—	—	—	—	—
682	53	—	—	646	73	—	—	35	80	—	—	—	—	—	—
9.358	60	—	—	8.764	—	—	—	594	60	—	—	—	—	315	—
312	50	—	—	45	70	—	—	266	80	—	—	—	—	220	—
3.237	51	—	—	2.046	37	—	—	1.191	14	—	—	—	—	—	—
263	36	—	—	260	97	—	—	2	39	—	—	—	—	—	—
205	81	—	—	181	37	—	—	24	44	—	—	—	—	—	—
1.521	29	—	—	942	81	—	—	578	48	—	—	—	—	—	—
286.003	26	13.640	84	227.305	77	7.472	33	58.697	49	6.168	51	16.904	51	7.360	70

Alfabetyczny wykaz wynikłości wedle

**M a j ą t e k**

Liczba porz.	Nazwa fundacyi	Zapas z początkiem roku 1901				Dochody w ciągu roku 1901			
		gotówką		efektami		gotówką		efektami	
		K.	g.	K.	g.	K.	g.	K.	g.
	Z przeniesienia	64.240	56	10.224	81	221.762	70	3.416	03
82	Krzeczunowicz Ignacy . . .	690	15	—	—	1.316	—	—	—
83	„ Walery . . .	160	46	—	—	733	—	—	—
84	Kucharski Jan . . .	43	02	—	—	652	—	—	—
85	Kuczyński Leon Jan Kanty . .	—	—	—	—	208	—	—	—
86	Kulezycki Jakób . . .	116	30	—	—	921	—	—	—
87	Kurdwanowska Marya . . .	—	—	—	—	556	—	—	—
88	Lachowicz Antoni I. (stypendyjna) . . .	—	—	214	79	5.801	43	—	—
89	Lachowicz Antoni II. (zapomogowa) . . .	—	—	214	79	5.600	06	—	—
90	Laskowscy Zygmunt i Marya . .	822	54	—	—	7.981	50	—	—
91	Lenartowicz Teofil . . .	183	44	—	—	188	—	—	—
92	Lewicki hr. Kajetan . . .	540	06	—	—	2.385	—	—	—
93	Lewicki Bazyli . . .	250	62	—	—	470	—	—	—
94	Lipińscy Karol i Regina . . .	1.039	68	10.695	56	13.842	99	1.000	—
95	Loewensteinowa Rozalia . . .	22	02	—	—	267	—	—	—
96	Ładuński Stanisław . . .	114	92	—	—	2.725	—	—	—
97	Łazowski Adolf Wład. Alek. . .	159	86	—	—	1.984	50	—	—
98	Łoś hr. Feliks Antoni . . .	322	40	—	—	2.411	68	—	—
99	Łoziński Władysław . . .	—	—	—	—	1.320	—	—	—
100	Macharski Franciszek . . .	131	40	—	—	140	50	—	—
101	Małecki Antoni . . .	14	96	—	—	126	—	—	—
102	Marynowski Ignacy . . .	918	72	5.000	—	6.619	09	—	—
103	Matezyński Marek . . .	573	16	—	—	1.758	—	—	—
104	Michalewicz Zygmunt i Fryderyk . .	—	02	2.851	06	1.952	15	1.099	70
105	Michna Wojciech . . .	—	—	1.723	98	777	—	460	—
106	Mickiewicz Adam I. . . .	7	88	—	—	159	—	—	—
107	„ „ II. . . .	—	—	—	—	—	—	—	—
108	Mieroszewski hr. Jan . . .	353	04	—	—	1.980	—	—	—
109	Mikiewicz Jędrzej . . .	—	—	—	—	128	—	—	—
110	Mikołajów . . .	284	26	—	—	857	—	—	—
111	Miller Maksymilian . . .	99	—	—	—	106	—	—	—
112	Mokrzycki Ireneusz ks. . . .	67	24	—	—	578	—	—	—
113	Monasterzyska . . .	287	10	—	—	405	88	—	—
114	Montleart ks. Augusta . . .	613	04	—	—	6.300	40	—	—
115	Dr. Morawski Adam I. (famil.) . .	171	66	—	—	186	—	—	—
116	„ „ „ II. (niefamil.) . . .	344	20	—	—	537	—	—	—
117	Moszczeńska Ludwika . . .	—	—	—	—	100	79	—	—
118	Moysa Rosochacki Michał . . .	10	83	—	—	586	—	—	—
119	Nahaczów . . .	68	77	—	—	136	—	—	—
120	Nawratil Jakób . . .	10	42	—	—	158	—	—	—
121	Nielepiec Jędrzej . . .	19	40	—	—	122	—	—	—
	Do przeniesienia	72.681	13	30.924	99	294.838	67	5.975	73

poszczególnych funduszków stypendyjnych.

**o b r o t o w y.**

R a z e m				Wydatki w ciągu roku 1901				Zapasy z końcem roku 1901				Należność pozostała z końcem roku 1901			
gotówką		efektami		gotówką		efektami		gotówką		efektami		czynna		bierna	
K.	g.	K.	g.	K.	g.	K.	g.	K.	g.	K.	g.	K.	g.	K.	g.
286.003	26	13.640	84	227.305	57	7.472	33	58.697	69	6.168	51	16.904	51	7.360	70
2.006	15	—	—	1.894	55	—	—	111	60	—	—	—	—	—	—
893	46	—	—	721	90	—	—	171	56	—	—	—	—	—	—
695	02	—	—	650	80	—	—	44	22	—	—	—	—	—	—
208	—	—	—	208	—	—	—	—	—	—	—	—	—	—	—
1.037	30	—	—	772	70	—	—	264	60	—	—	—	—	—	—
556	—	—	—	539	76	—	—	16	24	—	—	—	—	—	—
5 801	43	214	79	5.801	43	214	79	—	—	—	—	—	—	198	87
5.600	06	214	79	5.526	86	214	79	73	20	—	—	—	—	198	87
8.804	04	—	—	7.348	70	—	—	1.455	34	—	—	—	—	—	—
371	44	—	—	183	84	—	—	187	60	—	—	—	—	—	—
2.925	06	—	—	2.773	50	—	—	151	56	—	—	—	—	—	—
720	62	—	—	255	30	—	—	465	32	—	—	—	—	—	—
14.882	67	11.695	56	7.875	08	—	—	7.007	59	11.695	56	1.644	15	—	—
289	02	—	—	262	70	—	—	26	32	—	—	—	—	—	—
2.839	92	—	—	2.468	40	—	—	371	52	—	—	—	—	259	—
2.144	36	—	—	760	90	—	—	1.383	46	—	—	—	—	1.200	—
2.734	08	—	—	2.734	08	—	—	—	—	—	—	636	36	—	—
1.320	—	—	—	15	02	—	—	1.304	98	—	—	—	—	—	—
271	90	—	—	271	90	—	—	—	—	—	—	—	—	—	—
140	96	—	—	115	28	—	—	25	68	—	—	—	—	—	—
7.537	81	5.000	—	7.537	81	—	—	—	—	5.000	—	11.741	63	137.513	50
2.331	16	—	—	2.156	20	—	—	174	96	—	—	—	—	—	—
1.952	17	3.950	76	1.952	15	841	65	—	02	3.109	11	—	—	—	—
777	—	2.183	95	777	—	317	—	—	—	1.866	98	—	—	—	—
166	88	—	—	158	20	—	—	8	68	—	—	—	—	—	—
2.333	04	—	—	1.960	80	—	—	372	24	—	—	—	—	—	—
128	—	—	—	125	70	—	—	2	30	—	—	—	—	—	—
1.141	26	—	—	1.130	10	—	—	11	16	—	—	—	—	—	—
205	—	—	—	189	20	—	—	15	80	—	—	—	—	—	—
645	24	—	—	76	20	—	—	569	04	—	—	—	—	—	—
692	98	—	—	577	34	—	—	115	64	—	—	—	—	—	—
6.913	44	—	—	6.396	40	—	—	517	04	—	—	—	—	240	—
357	66	—	—	173	24	—	—	184	42	—	—	—	—	—	—
881	20	—	—	837	90	—	—	43	30	—	—	—	—	—	—
100	79	—	—	100	79	—	—	—	—	—	—	—	—	—	—
596	83	—	—	556	28	—	—	40	55	—	—	—	—	—	—
204	77	—	—	69	74	—	—	135	03	—	—	—	—	—	—
168	42	—	—	149	38	—	—	19	04	—	—	—	—	—	—
141	40	—	—	120	24	—	—	21	16	—	—	—	—	—	—
367.519	80	36.900	72	293.531	14	9 060	56	73.988	66	27.840	16	30.926	65	146.970	94

Alfabetyczny wykaz wynikłości wedle  
**M a j a t e k**

Liczba porz.	Nazwa fundacyi	Zapas z początkiem roku 1901				Dochody w ciągu roku 1901			
		gotówką		efektami		gotówką		efektami	
		K.	g.	K.	g.	K.	g.	K.	g.
	Z przeniesienia . . .	72.681	13	30.924	99	294.838	67	5.975	73
122	Niezabitowska Ludwika I. . . .	858	44	—	—	2.588	—	—	—
123	Niezabitowska z hr. Duninów Borkowskich Ludwika II.	1.551	18	—	—	4.138	—	—	—
124	Nowak Jan ks. . . . .	362	83	—	—	748	—	—	—
125	Nowakowski Józef . . . . .	206	08	—	—	214	—	—	—
126	Obniski Filip . . . . .	—	—	—	—	849	—	—	—
127	Olszewski Michał . . . . .	33	89	—	—	598	87	—	—
128	Oranż Abraham . . . . .	18	12	—	—	223	—	—	—
139	Otowski Henryk . . . . .	4	—	—	—	66	—	—	—
130	Ożańsko (Marcelego Terleckiego)	352	44	—	—	940	22	—	—
131	Paprocki Stanisław . . . . .	240	12	—	—	1.202	—	—	—
132	Parzelski Franciszek . . . . .	211	44	—	—	533	—	—	—
133	Paszye Bolesław . . . . .	467	92	—	—	1.702	—	—	—
134	Pawłowski Franciszek . . . . .	109	56	—	—	594	—	—	—
135	Petryczyn Prus Kazimierz . . . . .	3.365	11	—	—	10.928	—	—	—
136	Pineles Eliasz pod nazwą „Jakóba“	456	80	—	—	573	—	—	—
137	Pierzchała Ignacy . . . . .	97	20	—	—	106	—	—	—
138	Pieściorowski Ryszard . . . . .	—	—	35.293	46	55.327	26	22.857	55
149	Pitoń Jan . . . . .	21	30	—	—	310	—	—	—
140	Pniewski Feliks . . . . .	—	60	—	—	221	—	—	—
141	Popkiewicz Antoni . . . . .	108	74	—	—	1.049	—	—	—
142	Potocki Mikołaj . . . . .	235	42	—	—	2.834	—	—	—
143	Pukalski Alojzy . . . . .	669	88	—	—	4.345	—	—	—
144	Przemysł . . . . .	28	68	—	—	272	—	—	—
145	Radymno I. . . . .	17	80	—	—	173	—	—	—
146	Radymno II. . . . .	130	60	—	—	399	—	—	—
147	Rappaport Jakób . . . . .	125	72	254	19	255	27	379	91
148	Reifer Jakób . . . . .	—	—	—	—	36	—	—	—
159	Rieger Władysław . . . . .	34	60	60	—	40	—	34	60
150	Roland vel Rotlender Leop. I. (dla uczniów) . . . . .	860	—	1.301	68	2.280	06	—	—
151	Roland vel Rotlender Leop. II. (dla uczenie) . . . . .	688	—	1.040	40	1.820	71	—	—
152	Romanowski Mieczysław . . . . .	648	—	984	14	673	96	—	—
153	Rostocki Piotr . . . . .	28	30	—	—	769	—	—	—
154	Rudolf arcyksiąże . . . . .	286	80	—	—	322	—	—	—
155	Russyan Rafał . . . . .	298	—	—	—	1.836	—	—	—
156	Rylsey (Scibor z Pisarowie) . . . . .	—	—	—	—	18	40	—	—
157	Ryżnerski Walenty . . . . .	37	64	—	—	343	—	—	—
158	Rzeszów . . . . .	20	80	—	—	338	—	—	—
169	Sapieha ks. Leon . . . . .	337	40	—	—	2.229	—	—	—
160	Sarama Tomasz . . . . .	56	40	—	—	304	—	—	—
161	Sącz . . . . .	216	76	—	—	634	50	—	—
162	Schlesingerowie Jan i Tekla . . . . .	95	88	—	—	102	—	—	—
	Do przeniesienia . . . . .	85.964	58	69.858	86	397.773	92	29.247	79

poszczególnych funduszków stypendyjnych.  
o b r o t o w y.

R a z e m				Wydatki w ciągu roku 1901				Zapas z końcem roku 1901				Należytosć pozostała z końcem roku 1901			
gotówką		efektami		gotówką		efektami		gotówką		efektami		czynna		bierna	
K.	g.	K.	g.	K.	g.	K.	g.	K.	g.	K.	g.	K.	g.	K.	g.
367.519	80	36.900	72	293.531	14	9.060	56	73.988	66	27.840	16	30.926	65	146.970	94
3.446	44	—	—	2.564	95	—	—	881	49	—	—	—	—	420	—
5.689	18	—	—	5.613	21	—	—	75	97	—	—	—	—	—	—
1.110	83	—	—	713	73	—	—	397	10	—	—	—	—	—	—
420	08	—	—	405	40	—	—	14	68	—	—	—	—	—	—
849	—	—	—	752	68	—	—	96	32	—	—	—	—	—	—
632	76	—	—	595	93	—	—	36	83	—	—	—	—	—	—
241	12	—	—	234	56	—	—	6	56	—	—	—	—	—	—
70	—	—	—	64	24	—	—	5	76	—	—	—	—	—	—
1.293	66	—	—	624	67	—	—	668	99	—	—	—	—	350	—
1.442	12	—	—	998	82	—	—	443	30	—	—	—	—	—	—
744	44	—	—	513	09	—	—	231	35	—	—	—	—	—	—
2.169	92	—	—	1.075	22	—	—	1.094	70	—	—	—	—	600	—
703	56	—	—	346	64	—	—	356	92	—	—	—	—	236	—
14.293	11	—	—	10.358	57	—	—	3.934	54	—	—	—	—	450	—
1.029	80	—	—	159	34	—	—	870	46	—	—	—	—	—	—
203	20	—	—	98	64	—	—	104	56	—	—	—	—	—	—
55.327	26	58.151	01	55.327	26	36.084	06	—	—	22.066	95	26.819	44	—	—
331	30	—	—	290	46	—	—	40	84	—	—	—	—	—	—
221	60	—	—	200	24	—	—	21	36	—	—	—	—	—	—
1.157	74	—	—	1.017	82	—	—	139	92	—	—	—	—	—	—
3.069	42	—	—	2.347	35	—	—	722	07	—	—	—	—	630	—
5.014	88	—	—	4.904	02	—	—	110	86	—	—	—	—	—	—
300	68	—	—	274	58	—	—	26	10	—	—	—	—	—	—
190	80	—	—	168	44	—	—	22	36	—	—	—	—	—	—
529	60	—	—	492	30	—	—	37	30	—	—	—	—	—	—
380	99	634	10	380	99	—	—	—	—	634	10	—	—	—	—
36	—	—	—	36	—	—	—	—	—	—	—	—	—	—	—
74	60	94	60	34	60	—	—	40	—	94	60	—	—	—	—
3.140	06	1.301	68	3.090	63	1.301	68	49	43	—	—	—	—	—	—
2.508	71	1.040	40	2.453	44	1.040	40	55	27	—	—	—	—	—	—
1.321	96	984	14	1.275	28	—	—	46	68	984	14	—	—	—	—
797	30	—	—	766	70	—	—	30	60	—	—	—	—	—	—
608	80	—	—	585	19	—	—	23	61	—	—	—	—	—	—
2.134	—	—	—	2.030	49	—	—	103	51	—	—	—	—	—	—
18	40	—	—	18	40	—	—	—	—	—	—	—	—	—	—
380	64	—	—	338	44	—	—	42	20	—	—	—	—	—	—
358	80	—	—	323	69	—	—	35	11	—	—	—	—	—	—
2.566	40	—	—	2.277	58	—	—	288	82	—	—	—	—	—	—
360	40	—	—	60	49	—	—	299	91	—	—	—	—	—	—
85	26	—	—	626	14	—	—	225	12	—	—	—	—	—	—
197	87	—	—	185	67	—	—	12	21	—	—	—	—	—	—
483.738	50	99.106	65	398.157	03	47.486	70	85.581	47	51.619	95	57.746	09	149.656	94

Alfabetyczny wykaz wynikłości wedle  
**M a j a t e k**

Liczba porz.	Nazwa fundacyi	Zapas z początkiem roku 1901				Dochody w ciągu roku 1901			
		gotówką		efektami		gotówką		efektami	
		K.	g.	K.	g.	K.	g.	K.	g.
	Z przeniesienia . . . .	85.964	58	69.858	86	397.773	92	29.247	79
163	Schnell Franciszek . . . . .	24	96	—	—	180	—	—	—
164	Seidler Krystyan . . . . .	9	96	—	—	194	—	—	—
165	Seeling-Saulenfels Ferdynand .	—	—	—	—	80	—	—	—
166	Sielecka Aniela . . . . .	85	54	—	—	970	—	—	—
167	Siemianowscy I. (dla wsz. i polit.)	1.411	44	—	—	2.479	—	—	—
168	Siemianowscy II. (dla szkoły sztuk pięknych) . . . . .	—	—	—	—	1.927	06	—	—
169	Siemiradzki Henryk . . . . .	33	14	—	—	230	—	—	—
170	Skibiński Karol . . . . .	167	30	—	—	694	—	—	—
171	Skibiński Szczesny I. . . . .	29	20	—	—	234	—	—	—
172	" " II. . . . .	217	20	—	—	226	—	—	—
173	" " III. . . . .	17	68	—	—	224	—	—	—
174	" " IV. . . . .	33	20	—	—	242	—	—	—
175	" " V. . . . .	29	20	—	—	234	—	—	—
176	" " ogólna . . . . .	—	—	—	—	—	—	—	—
177	Słapowie Karol i Rozalia . . . .	615	16	—	—	954	—	—	—
178	Słowacki Juliusz . . . . .	10	72	—	—	661	—	—	—
179	Sobota Karol I. . . . .	32	68	—	—	870	—	—	—
180	" " II. . . . .	46	68	—	—	937	70	—	—
181	" " III. . . . .	7	96	—	—	216	—	—	—
182	Sołowijowie Jan i Wanda I. (dla Herbutowa) . . . . .	4	—	701	20	108	—	—	—
183	Sołowijowie Jan i Wanda II. (dla Poturzyce) . . . . .	49	80	398	74	50	—	49	50
184	Sołowijowie Jan i Wanda III. (dla Boratyna) . . . . .	14	50	135	—	45	—	59	50
185	Sozański Jan Franc. Kazim. . . .	540	16	—	—	1.062	—	—	—
186	Spadwiński Antoni . . . . .	24	52	—	—	1.063	50	—	—
187	Stachiewicz Franciszek . . . . .	467	56	—	—	500	—	—	—
188	Stanisławów . . . . .	12	76	—	—	115	—	—	—
189	Stankiewicz Mogiła Szczepan . . .	318	64	—	—	1.965	60	—	—
190	Staszewski i Bielak . . . . .	280	76	—	—	595	—	—	—
191	Stawek Jędrzej . . . . .	26	—	—	—	347	—	—	—
192	Stowarzyszenie kolei Karola Ludwika . . . . .	31	20	—	—	134	—	—	—
193	Strissower Adolf . . . . .	33	58	—	—	367	—	—	—
194	Strzałkowski Stanisław . . . . .	—	—	—	—	24.791	09	—	—
195	Stupnicki Hipolit . . . . .	54	60	—	—	195	—	—	—
196	" Marcei . . . . .	2.941	55	4.669	28	13.804	—	2.041	55
197	Sutorski Antoni . . . . .	921	48	—	—	2.204	56	—	—
198	Szachlacki Wincenty . . . . .	733	64	—	—	2.864	—	—	—
199	Szaflarski ks. Józef i Czaykow- ska Franciszka . . . . .	113	—	185	74	453	02	—	—
200	Szczepanowski Karol . . . . .	23	76	—	—	303	60	—	—
201	Szmoniewski Józef . . . . .	22	12	—	—	177	—	—	—
202	Tarnów . . . . .	—	—	—	—	168	—	—	—
	Do przeniesienia . . . . .	95.350	23	75.948	82	460.639	05	31.398	34

poszczególnych funduszków stypendyjnych.

**o b r o t o w y.**

R a z e m		Wydatki w ciągu roku 1901				Zapas z końcem roku 1901				Należność pozostała z końcem roku 1901					
gotówką		efektami		gotówką		efektami		gotówką		efektami		czynna		bierna	
K.	g.	K.	g.	K.	g.	K.	g.	K.	g.	K.	g.	K.	g.	K.	g.
483.738	50	99.106	65	398.157	03	47.486	70	85.581	47	51.619	95	57.746	09	149.656	94
204	96	—	—	166	40	—	—	38	56	—	—	—	—	—	—
203	96	—	—	192	24	—	—	11	72	—	—	—	—	—	—
80	—	—	—	56	—	—	—	24	—	—	—	—	—	—	—
1.055	54	—	—	936	59	—	—	118	95	—	—	—	—	—	—
3.890	44	—	—	2.016	27	—	—	1.874	17	—	—	—	—	—	—
1.927	06	—	—	1.927	06	—	—	—	—	—	—	—	—	—	—
263	14	—	—	233	78	—	—	29	36	—	—	—	—	—	—
861	30	—	—	680	90	—	—	180	40	—	—	—	—	—	—
263	20	—	—	229	44	—	—	33	76	—	—	—	—	—	—
443	20	—	—	431	08	—	—	12	12	—	—	—	—	—	—
241	68	—	—	20	41	—	—	221	27	—	—	—	—	—	—
275	20	—	—	247	78	—	—	27	42	—	—	—	—	—	—
263	20	—	—	229	44	—	—	33	76	—	—	—	—	—	—
1.569	16	—	—	324	58	—	—	1.244	58	—	—	—	—	—	—
671	72	—	—	659	24	—	—	12	48	—	—	—	—	—	—
902	68	—	—	843	05	—	—	59	63	—	—	—	—	—	—
984	38	—	—	984	38	—	—	—	—	—	—	—	—	—	—
223	96	—	—	210	40	—	—	13	56	—	—	—	—	—	—
112	—	701	20	4	—	49	64	108	—	651	56	—	—	—	—
99	80	448	24	49	75	—	—	50	05	448	24	—	—	—	—
59	50	194	50	59	50	—	—	—	—	194	50	—	—	—	—
1.602	16	—	—	1.225	43	—	—	376	73	—	—	—	—	333	34
1.088	02	—	—	1.062	20	—	—	25	82	—	—	—	—	—	—
967	56	—	—	475	47	—	—	492	09	—	—	—	—	—	—
127	76	—	—	63	24	—	—	64	52	—	—	—	—	50	—
2.284	24	—	—	1.952	50	—	—	331	74	—	—	—	—	—	—
875	76	—	—	823	50	—	—	52	26	—	—	—	—	—	—
373	—	—	—	342	44	—	—	30	56	—	—	—	—	—	—
165	20	—	—	131	20	—	—	34	—	—	—	—	—	—	—
400	58	—	—	370	14	—	—	30	44	—	—	—	—	—	—
24.791	09	—	—	22.136	98	—	—	2.654	11	—	—	248	85	250	16
249	60	—	—	247	84	—	—	1	76	—	—	—	—	—	—
16.745	55	6.710	83	10.371	77	—	—	6.373	78	6.710	83	—	—	600	—
3.126	04	—	—	2.634	38	—	—	491	66	—	—	—	—	—	—
3.597	64	—	—	2.294	36	—	—	1.303	28	—	—	—	—	—	—
566	02	185	74	566	02	185	74	—	—	—	—	—	—	—	—
327	36	—	—	300	60	—	—	26	76	—	—	—	—	—	—
199	12	—	—	136	36	—	—	62	76	—	—	—	—	38	—
168	—	—	—	168	—	—	—	—	—	—	—	—	—	—	—
555.989	28	107.347	16	453.961	75	47.722	08	102.027	53	59.625	08	57.994	94	150.928	44

Alfabetyczny wykaz wynikłości wedle  
**M a j ą t e k**

Liczba porz.	Nazwa fundacyi	Zapas z początkiem roku 1901				Dochody w ciągu roku 1901			
		gotówką		efektami		gotówką		efektami	
		K.	g.	K.	g.	K.	g.	K.	g.
	Z przeniesienia . . . . .	95.350	23	75.948	82	460.639	05	31.398	34
203	Tarnowski Franciszek . . . . .	51	40	—	—	757	—	—	—
204	Tehórznicka Honorata . . . . .	13	60	—	—	218	—	—	—
205	Teodorowiczówna Klementyna	15	12	—	—	130	—	—	—
206	Torosiewicz Emil . . . . .	—	—	—	—	512	—	—	—
207	Dr. Towarnicki Jan . . . . .	700	67	—	—	41.313	33	—	—
208	Towarnicki Bazylewicz Jan . . . . .	227	84	—	—	2.457	—	—	—
209	Trojanowski Wincenty . . . . .	43	63	—	—	310	—	—	—
210	Unia lubelska . . . . .	131	88	—	—	146	—	—	—
211	Urbański Franciszek . . . . .	15	29	—	—	3.682	—	—	—
212	Uściński Jędrzej . . . . .	138	54	—	—	457	50	—	—
213	Warteresiewicz Maryan . . . . .	74	—	—	—	1.806	—	—	—
214	Wierzbicki Julian . . . . .	825	84	—	—	2.949	—	—	—
215	Wilczyński Konrad . . . . .	320	52	—	—	342	—	—	—
216	Włochowicz Jan . . . . .	4	—	—	—	166	—	—	—
217	Wystawa kraj. z r. 1877. . . . .	802	89	—	—	1.824	—	—	—
218	Zawadzki Korwin Franciszek	1.346	—	—	—	5.122	—	—	—
219	„ Rogala Antoni . . . . .	218	76	—	—	713	—	—	—
220	Ziętkiewicz Wincenty . . . . .	155	64	—	—	162	—	—	—
221	Żalchocki Andrzej . . . . .	853	92	—	—	6.565	—	—	—
222	Żebrowski Adam . . . . .	2.033	45	—	—	4.521	52	—	—
223	Żurakowski Jan . . . . .	1.878	46	—	—	11.363	11	—	—
	Suma . . . . .	105.201	68	75.948	82	546.155	51	31.398	34



poszczególnych funduszków stypendyjnych.  
o b r o t o w y.

R a z e m		Wydatki w ciągu roku 1901				Zapas z końcem roku 1901				Należytość pozostała z końcem roku 1901					
gotówką		efektami		gotówką		efektami		gotówką		efektami		czynna		bierna	
K.	g.	K.	g.	K.	g.	K.	g.	K.	g.	K.	g.	K.	g.	K.	g.
555.989	28	107.347	16	453.961	75	47.722	08	102.027	53	59.625	08	57.994	94	150.928	44
808	40	—	—	750	69	—	—	57	71	—	—	—	—	—	—
231	60	—	—	216	24	—	—	15	36	—	—	—	—	—	—
145	12	—	—	127	42	—	—	17	70	—	—	—	—	—	—
512	—	—	—	19	90	—	—	492	10	—	—	—	—	—	—
42.014	—	—	—	31.733	69	—	—	10.280	31	—	—	—	—	800	—
2.684	84	—	—	2.645	36	—	—	39	48	—	—	—	—	—	—
353	63	—	—	305	25	—	—	48	38	—	—	—	—	—	—
277	88	—	—	133	10	—	—	144	78	—	—	—	—	—	—
3.697	29	—	—	3.693	85	—	—	3	44	—	—	—	—	—	—
596	04	—	—	563	—	—	—	33	04	—	—	—	—	—	—
1.880	—	—	—	1.799	15	—	—	80	85	—	—	—	—	—	—
3.774	84	—	—	3.018	18	—	—	756	66	—	—	—	—	—	—
662	52	—	—	323	32	—	—	339	20	—	—	—	—	—	—
170	—	—	—	164	50	—	—	5	50	—	—	—	—	—	—
2.626	89	—	—	1.631	01	—	—	995	88	—	—	—	—	—	—
6.468	—	—	—	6.245	80	—	—	222	20	—	—	—	—	157	50
931	76	—	—	704	—	—	—	227	76	—	—	—	—	—	—
317	64	—	—	300	25	—	—	17	39	—	—	—	—	—	—
7.418	92	—	—	6.559	68	—	—	859	24	—	—	—	—	—	—
6.554	97	—	—	5.123	11	—	—	1.431	86	—	—	—	—	—	—
13.241	57	—	—	11.572	45	—	—	1.669	12	—	—	—	—	1.312	50
651.357	19	107.347	16	531.591	70	47.722	08	119.765	49	59.625	08	57.994	94	153.198	44

III. Administracya dóbr Winniki.

Rubryka	Pozycya	B) Majątek obrotowy	Należyżość		Uiszczenie		Należyżość pozostała z końcem roku 1901	
			K.	g.	K.	g.	K.	g.
		<b>D o c h o d y.</b>						
		A) Gospodarstwo gruntowe.						
I.	1	Czynsze dzierżawne z gruntów, łąk i ogrodów.	1.005	20	964	20	41	—
II.	2	Czynsze z budynków wydzierżawionych propinatorowi i czynsz dzierżawny z propinacyi.						
		a) należyżość zaległa . . . . .	22.723	K. 26 g.				
		b) „ bieżąca . . . . .	4.000	„ — „	4.000	—	22.723	26
III.	3	Zwroty kosztów zarządu . . . . .	—	—	—	—	—	—
IV.		Dochody rozmaite:						
	4	Zaległe odsetki zwłoki . . . . .	5.251	45	—	—	5.251	45
	5	Rozmaite wierzytelności i zwroty . . . . .	225	75	25	—	200	75
		Suma rubryki IV. . . . .	5.477	20	25	—	5.452	20
V.		B) Gospodarstwo lasowe.						
	6	Dochody ze sprzedaży drzewa opałowego	19.954	60	19.954	60	—	—
	7	Dochody ze sprzedaży drzewa materiałowego . . . . .	7.903	24	7.903	24	—	—
	8	Dochody z grzywien lasowych . . . . .	26	—	26	—	—	—
	9	Zwroty kosztów rąbania . . . . .	83	20	83	20	—	—
	10	Rozmaite dochody: dochód z ubocznych użytków lasowych i polowania . . . . .	546	30	546	30	—	—
		Suma rabryki V. . . . .	28.513	34	28.513	34	—	—
		Suma wszystkich dochodów . . . . .	61.719	00	33.502	54	28.216	46

III. Administracya dóbr Winniki.

Rubryka	Pozycja	B) Majątek obrotowy	Należyłość		Uiszczenie		Należyłość pozostała z końcem roku 1901	
			K.	g.	K.	g.	K.	g.
<b>W y d a t k i.</b>								
I.	<b>A) Gospodarstwo gruntowe.</b>							
	1	Utrzymanie i adaptacya budynków gospodarskich . . . . .	49	22	49	22	—	—
	2	Asekuracya budynków gospodarskich . . . . .	269	92	269	92	—	—
	Suma rubryki I. . . . .		319	14	319	14	—	—
II.	<b>B) Gospodarstwo lasowe.</b>							
	3	Utrzymanie budynków leśnych . . . . .	278	98	278	98	—	—
	4	Koszta wyrąbu drzewa opałowego . . . . .	2.262	95	2.262	95	—	—
	5	„ „ „ materiałowego . . . . .	193	04	193	04	—	—
	6	Rozmaite wydatki:						
		a) Tantyema i pniowe zarządcy lasów . . . . .	1.051	21	1.051	21	—	—
		b) Koszta polowania, uprawa lasn i utrzymanie rowów granicznych i dróg lasowych . . . . .	646	70	646	70	—	—
		c) Koszta z tytułu prestacyi drogowych i wykupna szarwarku . . . . .	—	—	—	—	—	—
	d) Rekwizyta lasowe i inne drobne . . . . .	10	44	10	44	—	—	
Suma rubryki II. . . . .		4.443	32	4.443	32	—	—	
Do przeniesienia . . . . .		4.762	46	4.762	46	—	—	

III. Administracja dóbr Winniki.

Rubryka	Pozycja	B) Majątek obrotowy	Należytość		Uiszczenie		Należytość pozostała z końcem roku 1901	
			K.	g.	K.	g.	K.	g.
III.		Z przeniesienia . . . . .	4.762	46	4.762	46	—	—
		<b>C) Koszta zarządu.</b>						
	7	Płaca zarządcy lasów, gajowych i kominiarza . . . . .	2.916	—	2.916	—	—	—
	8	Pensye i dary z łaski . . . . .	288	—	288	—	—	—
	9	Emolumenta drzewem i gotówką . . . . .	1.386	20	1.386	20	—	—
	10	Różne wydatki:						
		a) Koszta stemplowe i zastępstwo prawne	31	58	31	58	—	—
		b) Datek na premie szkolne . . . . .	50	—	60	—	—	—
		c) Wynagrodzenie straży leśnej tytułem nadwyżki od ściągniętych grzywien lasowych za przestępstwa lasowe . . . . .	47	15	47	15	—	—
		d) Koszta podróży i kancelaryjne . . . . .	74	26	74	26	—	—
	<u>Suma rubryki III. . . . .</u>	<u>4.803</u>	<u>19</u>	<u>4.803</u>	<u>19</u>	<u>—</u>	<u>—</u>	
IV.	11	<b>D) Podatki rządowe . . . . .</b>	4.677	46	4.677	46	—	—
V.		<b>E) Wydatki z prawa patronatu.</b>						
	12	Płace księży i nauczycieli . . . . .	1.197	—	1.197	—	—	—
	13	Emolumenta tychże drzewem . . . . .	938	—	938	—	—	—
	14	Prestacje na rzecz miejscowej szkoły ludowej . . . . .	215	60	215	60	—	—
		<u>Suma rubryki V. . . . .</u>	<u>2.350</u>	<u>60</u>	<u>2.350</u>	<u>60</u>	<u>—</u>	<u>—</u>
VI.	15	<b>F) Nadwyżka dochodów przeniesiona do fundacji stypendyjnej ś. p. Samuela Głowińskiego . . . . .</b>	16.908	83	16.908	83	—	—
		<u>Suma wszystkich wydatków . . . . .</u>	<u>33.502</u>	<u>54</u>	<u>33.502</u>	<u>54</u>	<u>—</u>	<u>—</u>

### III. Administracja dóbr Winniki.

#### Stan funduszu z końcem roku 1901.

<i>Stan czynny.</i> Należytości czynne . . . . .	28.216 K. 46 g.
<i>Stan bierny.</i> Należytości bierne . . . . .	<u>— „ — „</u>
<b>Czysty stan czynny</b> . . . . .	<b>28.216 K. 46 g.</b>
W porównaniu z takimże stanem z końcem roku 1900 . . . . .	27.974 „ 71 „
okazuje się stan majątku <b>większy</b> o . . . . .	<u>241 K. 75 g.</u>

**Uwaga.** Wartość dóbr zachowano w ogólnem zamknięciu rachunkowem kompleksu funduszków stypendyjnych.

Wykazane z końcem roku należytości czynne w ogólnej kwocie . . . . . 28.216 K. 46 g.  
stanowią pretensye:

1. Do byłego dzierżawcy propinacyi Salamona Tanda:

a) z tytułu czynszu dzierżawnego w kwocie . . . . .	22.723 K. 26 g.
b) z tytułu odsetek zwłoki w kwocie . . . . .	4.835 „ 27 „
c) z tytułu sądownie przyznanych kosztów i należytości stemplowej od kontraktu do B, 3.925/74 w kwocie . . . . .	<u>416 „ 18 „</u>
Razem . . . . .	27.974 K. 71 g.

2. Zaległe czynsze dzierżawne z gruntów, łąk i ogrodów w kwocie . . . . . 41 „ — „

3. Zaległe zwroty należytości za police asekuracyjne zastępczo zapłaconych za dzierżawę budynków fundacyjnych w kwocie . . . . . 200 „ 75 „

Razem jak wyżej . . . . . 28.216 K. 46 g.

O ściągnięcie należytości ad 1. od Salomona Tanda toczy się proces cywilno-sądowy.

IV. Fundusz galicyjski inwalidów wojskowych.

Rubryka	Pozycja	A) Majątek zarodowy	Należytość		Uiszczenie		Należytość pozostała z końcem roku 1901.	
			K.	g.	K.	g.	K.	g.
		<b>D o c h o d y .</b>						
	1	Gotówka pobrana z majątku obrotowego	155	38	155	38	—	—
	2	Efekta zakupione . . . 418 K. 13 g. od tego spieniężone . . . 232 „ 37 „						
		Rzeczywiste przykupno . . .	185	76	185	76	—	—
		Suma dochodów . . .	341	14	341	14	—	—
	3	Zapas z początkiem roku 1901 :						
		a) w gotówce . . . . . — K. 01 g.						
		b) w efektach . . . . . 74.681 „ 80 „	—	—	74.681	81	—	—
		Razem . . .	—	—	75.022	95	—	—
		<b>W y d a t k i .</b>						
	1	Gotówka wydana na zakupno efektów . . . 387 K. 76 g. od tego pobrano za spieniężone efekta . . . 232 „ 37 „						
		Czysty wydatek . . .	155	39	155	39	—	—
		Suma wydatków . . .	155	39	155	39	—	—
	2	Zapas z końcem roku 1901 w efektach .	—	—	74.867	56	—	—
		Razem . . .	—	—	75.022	95	—	—

## IV. Fundusz galicyjski inwalidów wojskowych.

### Stan majątku zarodowego z końcem roku 1901.

	Szczegół.	Ogół.
▲ <i>Stan czynny. Zapas kasowy w efektach:</i>		
1. 4 $\frac{1}{2}$ % listy zastawne Banku krajowego .	20.200 K. — g.	
2. 4% „ „ „ „ .	11.400 „ — „	
3. 4% „ „ galic. Towarzystwa kredytowego ziemskiego . . . . .	2.400 „ — „	
4. 4% obligacye galic. pożyczki krajowej z roku 1893 . . . . .	400 „ — „	
5. 4% obligacye kolejowe Banku krajow. .	40.400 „ — „	
6. 4% książeczki wkładkowe Banku kraj.	67 „ 56 „	74.867 K. 56 g.
Suma stanu czynnego . . . . .		74.867 K. 56 g.
<i>Stan bierny.</i> . . . . .		— „ — „
Czysty stan czynny . . . . .		74.867 K. 56 g.
W porównaniu z takimże stanem z końcem roku 1900 . . . . .		74.681 „ 81 „
okazuje się przyrost majątku o . . . . .		185 K. 75 g.

IV. Fundusz galicyjski inwalidów wojskowych.

Rubryka	Pozycja	B) Majątek obrotowy	Należyłość		Uiszczenie		Należyłość pozostała z końcem roku 1901.	
			K.	g.	K.	g.	K.	g.
		<b>D o c h o d y.</b>						
	1	Odsetki od efektów :						
		a) 4 <sup>1</sup> / <sub>2</sub> % od listów zast. Banku krajowego . . . . .	909	— g.				
		b) 4% od listów zastaw. Banku krajowego . . . . .	456	„ — „				
		c) 4% od listów zastawn. galicyjs. Towarzystwa kredyt. ziemsk. . . . .	96	„ — „				
		d) 4% od obligacyj galic. pożyczki kraj. z roku 1893 . . . . .	16	„ — „				
		e) od obligacyj kolejow. Banku krajowego . . . . .	1.612	„ — „				
		f) 4% od książ. wkładk. Banku krajowego . . . . .	3	„ 76 „				
		Razem . . . . .	3.092	K. 76 g.				
		od tego odsetki bierne i podatek rentowy . . . . .	3	„ 06 „				
		Czysty dochód . . . . .	3.089	70	3.089	70	—	—
		Suma dochodów . . . . .	3.089	70	3.089	70	—	—
	2	Zapas z początkiem r. 1901 w gotówce	—	—	201	63	—	—
		Razem . . . . .	—	—	3.291	33	—	—



IV. Fundusz galicyjski inwalidów wojskowych.

Rubryka	Pozyeya	B) Majątek obrotowy	Należytość		Uiszczenie		Należytość pozostała z końcem roku 1901	
			K.	g.	K.	g.	K.	g.
		<b>W y d a t k i.</b>						
	1	Dożywocie dla c. k. inwalidów wojskowych:						
		a) należytość zaległa . . . . . 50 K. — g.						
		b) „ bieżąca . . . . . 3.010 „ — „						
		Razem . . . . . 3.060 K. — g.						
		odpisano . . . . . 50 „ — „	3.010	—	2.910	—	100	—
	2	Gotówka wydana do majątku zarodowego	155	38	155	38	—	—
		Suma wydatków . . . . .	3.165	38	3.065	38	100	—
	3	Zapasy z końcem roku 1901 w gotówce .	—	—	225	95	—	—
		Razem . . . . .	—	—	3.291	33	—	—

**Uwaga.** Z wykazanego powyżej zapasu z końcem roku 1901 w gotówce . . . . . 225 K. 95 g.  
zarezerwowano na wypłatę w rok 1902 niepodniesionych za rok  
1901 wsparć dożywcotnich dla dla dwóch c. k. inwalidów po 50  
koron . . . . . 100 „ — „  
resztę w sumie . . . . . 125 K. 95 g.  
przeniesiono z początkiem roku 1902, jako czystą nadwyżkę dochodów za rok 1901  
do majątku zarodowego i na rzecz tegoż majątku sfruktyfikowano.

L. W. 21.235/902.

### V. Fundusz niżankowicki inwalidów wojskowych.

Rubryka	Pozytywa	A) Majątek zarodowy	Należytość		Uiszczenie		Należytość pozostała z końcem roku 1901.	
			K.	g.	K.	g.	K.	g.
		<b>D o c h o d y.</b>						
1		Gotówka pobrana z majątku obrotowego	24	—	24	—	—	—
2		Efekta zakupione . . . . .	24	—	24	—	—	—
		Suma dochodów . . . . .	48	—	48	—	—	—
		Zapas z początkiem roku 1901:						
		a) w gotówce . . . . . — K. 01 g.						
		b) w efektach . . . . . 6.086 „ 60 „	—	—	6.086	61	—	—
		Razem . . . . .	—	—	6.134	61	—	—
		<b>W y d a t k i.</b>						
		Gotówka wydana na zakupno efektów . . . . .	24	—	24	—	—	—
		Suma wydatków . . . . .	24	—	24	—	—	—
		Zapas z końcem roku 1901:						
		a) w gotówce . . . . . — K. 01 g.						
		b) w efektach . . . . . 6 110 „ 60 „	—	—	6.110	61	—	—
		Razem . . . . .	—	—	6.134	61	—	—



V. Fundusz niżankowicki inwalidów wojskowych.

Rubryka	Pozycja	B) Majątek obrotowy	Należytość		Uiszczenie		Należytość pozostała z końcem roku 1901	
			K.	g.	K.	g.	K.	g.
		<b>D o c h o d y .</b>						
	1	Odsetki od efektów: 4% od obligacyj galic. pożyczki krajowej z r. 1893 . . . . .	240	—	240	—	—	—
		Suma dochodów . . . . .	240	—	240	—	—	—
	2	Zapas z początkiem roku 1901 w gotówce . . . . .	—	—	24	—	—	—
		Razem . . . . .	—	—	264	—	—	—
		<b>W y d a t k i .</b>						
	1	Dożywocia trzech c. k. inwalidów wojskowych po 72 koron . . . . .	216	—	144	—	72	—
	2	Gotówka wydana do majątku zarodowego . . . . .	24	—	24	—	—	—
		Suma wydatków . . . . .	240	—	168	—	72	—
	3	Zapas z końcem roku 1901 w gotówce . . . . .	—	—	96	—	—	—
		Razem . . . . .	—	—	264	—	—	—

**Uwaga.** Z wykazanego powyżej zapasu z końcem roku 1901 w gotówce w kwocie 96 koron — zarezerwowano na ewentualną wypłatę niepobranego za rok 1901 jednego wsparcia w sumie 72 korony resztę zaś w sumie 24 korony przeniesiono z początkiem roku 1902 do majątku zarodowego i na rzecz tegoż majątku sfruktyfikowano (LW. . . . /902).

L. W. 7.125/902.

VI. Fundacya posagowa Jana i Filipiny Komarnickich.

Rubryka	Pozycja	A) Majątek zarodowy	Należyłość		Uiszczenie		Należyłość pozostała z końcem roku 1901	
			K.	g.	K.	g.	K.	g.
		<b>D o c h o d y.</b>						
	1	Gotówka pobrana z majątku obrotowego	50	90	50	90	—	—
	2	Efekta zakupione . . . 207 K. 38 g. od tego spieniężone . . . 140 „ 48 „						
		Rzeczywiste przykupno . . .	66	90	66	90	—	—
		Suma dochodów . . .	117	80	117	80	—	—
	3	Zapas z początkiem roku 1901:						
		a) w gotówce . . . — K. 01 g.						
		b) w efektach . . . 3.795 „ 66 „	—	—	3.795	67	—	—
		Razem . . .	—	—	3.913	47	—	—
		<b>W y d a t k i.</b>						
	1	Gotówka wydana na zakupno efektów . . . 191 K. 38 g. od tego za spieniężone efekta . . . 140 „ 48 „						
		Czysty wydatek . . .	50	90	50	90	—	—
		Suma wydatków . . .	50	90	50	90	—	—
	2	Zapas z końcem roku 1901:						
		a) w gotówce . . . — K. 01 g.						
		b) w efektach . . . 3.862 „ 56 „	—	—	3.862	57	—	—
		Razem . . .	—	—	3.913	47	—	—

## VI. Fundacya posagowa Jana i Filipiny Komarnickich.

### Stan majątku zarodowego z końcem roku 1901.

	Szczegół.	Ogól.
<i>Stan czynny. Zapas kasowy: a) w gotówce . . . . .</i>		— K. 01 g.
<i>b) w efektach:</i>		
1. 4 <sup>o</sup> / <sub>o</sub> listy zastawne galic. Towarzystwa kredytowego ziemskiego . . . . .	800 K. -- g.	
2. 4 <sup>o</sup> / <sub>o</sub> listy zastawne Banku krajowego . . . . .	2.800 „ — „	
3. 4 <sup>o</sup> / <sub>o</sub> obligacye kolejowe Banku krajow. . . . .	200 „ -- „	
4. 4 <sup>o</sup> / <sub>o</sub> książeczka wkładowa Banku kraj. . . . .	62 „ 56 „	<u>3.862 „ 56 „</u>
Suma stanu czynnego . . . . .		3.862 K. 57 g.
<i>Stan bierny. . . . .</i>		<u>— „ -- „</u>
<b>Czysty stan czynny . . . . .</b>		<b>3.862 K. 57 g.</b>
W porównaniu z takimże stanem z końcem roku 1900 . . . . .		<u>3.795 „ 67 „</u>
okazuje się przyrost majątku o . . . . .		<u>66 K. 90 g.</u>

VI. Fundacya posagowa Jana i Filipiny Komarnickich.

Rubryka	Pozycja	B) Majatek obrotowy	Należytość		Uiszczenie		Należytość pozostała z końcem roku 1901	
			K.	g.	K.	g.	K.	g.
		<b>D o c h o d y .</b>						
1		Odsetki od efektów:						
	a)	4 <sup>o</sup> / <sub>o</sub> od listów zastaw. galic. Towarzyst. kred. ziemskiego . . . . .	32	—				
	b)	4 <sup>o</sup> / <sub>o</sub> od listów zastaw. Banku krajowego . . . . .	112	—				
	c)	4 <sup>o</sup> / <sub>o</sub> od obligacyj kolejowych Banku krajowego . . . . .	4	—				
	d)	4 <sup>o</sup> / <sub>o</sub> od książeczek wkł. Banku krajowego . . . . .	7	38				
		Razem . . . . .	155	38				
		od tego odsetki bierne i podatek rentowy . . . . .	2	10				
		Czysty dochód . . . . .	153	28	153	28	—	—
		Suma dochodów . . . . .	153	28	153	28	—	—
2		Zapasz z początkiem r. 1901 w gotówce . . . . .	—	—	43	52	—	—
		Razem . . . . .	—	—	196	80	—	—
		<b>W y d a t k i .</b>						
1		Wyposażenie Katarzyny Tymcio z Magierowa . . . . .	100	—	100	—	—	—
2		Gotówka wydana do majątku zarodowego . . . . .	50	90	50	90	—	—
		Suma wydatków . . . . .	150	90	150	90	—	—
3		Zapasz z końcem r. 1901 w gotówce . . . . .	—	—	45	90	—	—
		Razem . . . . .	—	—	196	80	—	—

Uwaga. Wykazany powyżej zapasz z końcem roku 1901 w gotówce 45 K. 90 g. przeniesiono z początkiem roku 1902 do majątku zarodowego i na rzecz tegoż majątku sfruktyfikowano. (LW. 6.404/902).







## VII. Zakład narodowy imienia Ossolińskich.

czenia całego ruchu kasowego po dzień 31. Grudnia i zostały przez Kuratoryę wprowadzone do dzienników dodatkowych. Dla zgodności z rachunkami Kuratoryi i wyprowadzonymi ostatecznymi zapasami kasowymi, uwidacznia się powyższe przeprowadzenia w dziennikach dodatkowych kasy krajowej, które prowadzi się dla wszystkich funduszków krajowych na mocy uchwały Wysokiego Sejmu z dnia 9. maja 1893 każdego roku budżetowego po koniec marca roku następnego.

2. Oprócz wykazanego z końcem roku 1901 zapasu w gotówce i efektach posiada fundacya należność czynną t. j. ulokowaną w Banku krajowym na rachunku bieżącym kwotę 862 koron.

3. Kaucye w efektach 900 koron stanowią należność bierną funduszu..

4. Majątkiem tego Zakładu zarządza Kuraterya, ustanowiona przez założyciela i składa Wydziałowi krajowemu roczny rachunek do sprawdzenia. Kasa krajowa zaś na mocy §. 41. listu fundacyjnego pobiera sumarycznie dochody i uskutecznia wydatki za asygnatami Kuratora, oraz przechowuje zapasy majątku zarodowego z nadwyżek majątku obrotowego.

LW. 25.480/1902.

### VIII. Fundusz zapomogi byłego obwodu tarnowskiego.

Rubryka	Pozycja	Majątek obrotowy	Należyłość		Uiszczenie		Należyłość pozostała z końcem roku 1901	
			K.	g.	K.	g.	K.	g.
		<b>D o c h o d y.</b>						
1		Zwroty od zapomożonych:						
		a) w kapitale z lat dawniejszych . . . . .	3.312	99	2.211	65	1.101	34
		b) w odsetkach anuitetowych:						
		z lat dawniejszych . . . . . 53 K. 38 g.						
		z roku bieżącego . . . . . 115 „ 77 „	169	15	158	88	10	27
2		4% odsetki od książeczki wkładowej Banku krajowego . . . . .	930	57	930	57	—	—
3		Efakta zakupione . . . . .	3.301	11	3.301	11	—	—
		Suma dochodów . . . . .	7.713	82	6.602	21	1.111	61
		Zapas z początkiem roku 1901:						
		a) w gotówce . . . . .	—	—	—	01	—	—
		b) w efektach . . . . .	—	—	12.628	15	—	—
		Razem . . . . .	—	—	19.230	37	—	—
		<b>W y d a t k i.</b>						
1		Gotówka wydana na zakupno efektów . . . . .	3.301	11	3.301	11	—	—
		Zapas z końcem roku 1901 w efektach . . . . .	—	—	15.929	26	—	—
		Razem . . . . .	—	—	19.230	37	—	—

#### Stan majątku obrotowego z końcem roku 1901.

<i>Stan czynny.</i>	I. Zapas kasowy w efektach: 4% książeczka wkładowa Banku krajowego . . . . .	15.929 K. 26 g.
	II. Należyłości czynne . . . . .	1.111 „ 61 „
	Suma stanu czynnego . . . . .	<u>17.040 K. 87 g.</u>
<i>Stan bierny</i> . . . . .		— „ — „
	Czysty stan czynny . . . . .	17.040 K. 87 g.
W porównaniu z takimże stanem z końcem roku 1900 . . . . .		15.994 „ 53 „
okazuje się przyrost majątku o . . . . .		<u>1.046 K. 34 g.</u>

IX. Fundusz budowy domu podrzótków we Lwowie.

Rubryka	Pozycja	Majątek zarodowy	Należytość		Uiszczenie		Należytość pozostała z końcem roku 1901.	
			K.	g.	K.	g.	K.	g.
		<b>D o c h o d y.</b>						
	1	Odsetki od 4% książeczki Banku krajowego . . . . .	18	88	18	88	—	—
	2	Efektu zakupione . . . . .	18	88	18	88	—	—
		Suma dochodów . . . . .	37	76	37	76	—	—
		Do tego:						
	3	Zapasy początkowy efektami . . . . .	—	—	467	18	—	—
		Razem . . . . .	—	—	504	94	—	—
		<b>W y d a t k i.</b>						
	1	Gotówka ulokowana na książeczkę Banku krajowego . . . . .	18	88	18	88	—	—
		Suma wydatków . . . . .	18	88	18	88	—	—
		Do tego:						
	2	Zapasy ostateczny efektami . . . . .	—	—	486	06	—	—
		Razem . . . . .	—	—	504	94	—	—

Stan majątku zarodowego z końcem roku 1901.

Stan czynny:

a) w gotówce . . . . .	— K. — g.
b) w efektach (książeczka Banku krajowego) . . . . .	486 „ 06 „
c) w wartości realności . . . . .	24.939 „ — „
Suma stanu czynnego . . . . .	<u>25.425 K. 06 g.</u>

Stan bierny. . . . . — „ — „

Czysty stan czynny . . . . . 25.425 K. 06 g.

Z porównania takiegoż stanu z końcem roku 1900 . . . . . 25.406 K. 18 g.

okazuje się przyrost majątku o sumę . . . . . 18 K. 88 g.

X. Fundacya ś. p. Pelagii Russanowskiej dla inwalidów polskich.

Rubryka	Pozycya	B) Majątek obrotowy	Należytość		Uiszczenie		Należytość pozostała z końcem roku 1901	
			K.	g.	K.	g.	K.	g.
		<b>D o c h o d y.</b>						
1		Gotówka pobrana z majątku obrotowego	259	35	259	35	—	—
2		Efekta zakupione . . . 3.294 K. 55 g. od tego spieniężone . 3.000 „ — „						
		Rzeczywiste przykupno . . .	294	55	294	55	—	—
		Suma dochodów . . .	553	90	553	90	—	—
3		Zapas z początkiem roku 1901:						
		a) w gotówce . . . — K. 01 g.						
		b) w efektach . . . 128.292 „ 02 „	—	—	128.292	03	—	—
		Razem . . .	—	—	128.845	93	—	—
		<b>W y d a t k i.</b>						
1		Gotówka wydana na zakupno efektów . . . 3.259 K. 35 g. od tego pobrana za spieniężone efekta . 3.000 „ — „						
		Czysty wydatek . . .	259	35	259	35	—	—
		Suma wydatków . . .	259	35	259	35	—	—
2		Zapas z końcem roku 1901:						
		a) w gotówce . . . — K. 01 g.						
		b) w efektach . . . 128.586 „ 57 „	—	—	128.586	58	—	—
		Razem . . .	—	—	128.845	93	—	—



**X. Fundacya ś. p. Pelagii Russanowskiej dla inwalidów polskich.**

Rubryka	Pozycya	B) Majątek obrotowy	Należytość		Uiszczenie		Należytość pozostała z końcem roku 1901	
			K.	g.	K.	g.	K.	g.
		<b>D o c h o d y.</b>						
	1	Odsetki od efektów:						
		a) 5 <sup>0</sup> / <sub>0</sub> od obligacyj komunalnych Banku krajowego (II. emisji) 5.350 K. — g.						
		b) 4 <sup>1</sup> / <sub>2</sub> <sup>0</sup> / <sub>0</sub> od obligacyj komunalnych Banku krajowego (III emisji) . 819 „ — „						
		c) 4 <sup>1</sup> / <sub>2</sub> <sup>0</sup> / <sub>0</sub> od listów zast. galic. Banku hipot. . 144 „ — „						
		Razem . . . 6.313 K. — g.						
		od tego odsetki bierne 3 „ 35 „						
		Czysty dochód . . .	6.309	65	6.309	65	—	—
		Suma dochodów . . .	6.309	65	6.309	65	—	—
		Zapas z początkiem r. 1901 w gotówce .	—	—	259	35	—	—
		Razem . . .	—	—	6.569	—	—	—

X. Fundacya ś. p. Pelagii Russanowskiej dla inwalidów polskich.

Rubryka	Pozycja	B) Majątek obrotowy	Należytość		Uiszczenie		Należytość pozostała z końcem roku 1901	
			K.	g.	K.	g.	K.	g.
		<b>W y d a t k i.</b>						
1		Dożywocie inwalidów polskich (jak poniżej wykazano) . . . . . 5.700 K. od tego zwrot . . . . . 300 „						
		Czysty wydatek . . . . .	5.400	—	5.400	—	—	—
2		Gotówka wydana do majątku zarodowego . . . . .	259	35	259	35	—	—
3		Rozmaite wydatki (porto pocztowe, stemple i t. p.) . . . . .	45	27	45	27	—	—
		Suma wydatków . . . . .	5.704	62	5.704	62	—	—
4		Zapras z końcem roku 1901 w gotówce . . . . .	—	—	864	38	—	—
		Razem . . . . .	—	—	6.569	—	—	—

**Uwaga.** Wykazany powyżej zapas z końcem roku 1901 w gotówce 864 K. 38 g. sfruktyfikowano z początkiem roku 1902 w myśl art. 25 aktu fundacyjnego, jako czystą nadwyżką dochodów za rok 1901, na rzecz majątku zarodowego fundacyi (LW. 7.078/902).

**Wykaz szczegółowy dożywoćników w roku 1901.**

1. Bednawski Aleksander . . . . .	300 K.
2. Benedyktowicz Ludomir . . . . .	300 „
3. Bielski Karol . . . . .	600 „
4. Brzozowski Karol . . . . .	300 „
5. Eydrygiewicz Adam . . . . .	600 „
6. Głębocki Józef . . . . .	600 „
7. Kownacki Józef . . . . .	600 „
8. Osiecki Teofil . . . . .	600 „
9. Rohoza Mikołaj . . . . .	300 „
10. Szretter Piotr . . . . .	600 „
11. Waliszewski Wincenty . . . . .	600 „
Razem jak wyżej . . . . .	5.400 K.



XI. Fundusz szkół ludowych z roku 1872.

Rubryka	Pozyeya	A) Majątek zarodowy	Należytość		Uiszczenie		Należytość pozostała z końcem roku 1901	
			K.	g.	K.	g.	K.	g.
		<b>D o c h o d y.</b>						
1		Efekta zakupione . . . . .	166	27	166	27	—	—
2		Gotówka pobrana z majątku obrotowego	29	98	29	98	—	—
3		Gotówka za spieniężone efekta . . .	64	22	64	22	—	—
4		Gotówka pobrana tytułem odsetek narosłych na książeczce Banku krajowego Nr. 492 do 31/12. 1901 . . . . .	66	27	66	27	—	—
		Suma dochodów . . . . .	326	74	326	74	—	—
5		<b>Zapas z początkiem roku 1901:</b>						
		a) w gotówce . . . . . — K. 01 g.						
		b) w efektach . . . . . 203.964 „ 50 „	—	—	203.964	51	—	—
		Razem . . . . .	—	—	204.291	25	—	—
		<b>W y d a t k i.</b>						
1		Spieniężone efekta . . . . .	64	22	64	22	—	—
2		Gotówka wydana na zakupno efektów . . . . .	160	47	160	47	—	—
		Suma wydatków . . . . .	224	69	224	69	—	—
3		<b>Zapas z końcem roku 1901:</b>						
		a) w gotówce . . . . . — K. 01 g						
		b) w efektach . . . . . 204.066 „ 55 „	—	—	204.066	56	—	—
		Razem . . . . .	—	—	204.291	25	—	—

XI. Fundusz szkół ludowych z roku 1872.

Stan majątku zarodowego z końcem roku 1901.

	Szczegół.	Ogół.
<i>Stan czynny:</i>		
Zapas kasowy: a) w gotówce . . . . .	— K. — g.	— K. 01 g.
b) w efektach:		
1. 4 <sup>o</sup> / <sub>o</sub> obligacye pożyczki krajowej z roku		
1893 . . . . .	2.700 „ — „	
2. 4 <sup>o</sup> / <sub>o</sub> listy zastawne Towarzystwa kredyt.		
ziemskiego . . . . .	176.200 „ — „	
3. 4 <sup>o</sup> / <sub>o</sub> listy zastawne galic. Banku kraj. .	24.900 „ — „	
4. 4 <sup>1</sup> / <sub>2</sub> <sup>o</sup> / <sub>o</sub> listy zastawne galic. Banku kraj.	200 „ — „	
5. 4 <sup>o</sup> / <sub>o</sub> książeczka galic. Banku kraj. Nr. 492	66 „ 55 „	204.066 „ 55 „
Suma stanu czynnego . . . . .		204.066 K. 56 g.
<i>Stan bierny</i> . . . . .		— „ — „
<b>Czysty stan czynny</b> . . . . .		204.066 K. 56 g.
W porównaniu z takimże stanem z końcem roku 1900 w kwocie . . . . .		203.964 „ 51 „
Okazuje się wzrost majątkku o kwotę . . . . .		102 K. 05 g.

XI. Fundusz szkół ludowych z roku 1872.

Rubryka	Pozycja	B) Majątek obrotowy	Należytość		Uiszczenie		Należytość pozostała z końcem roku 1901	
			K.	g.	K.	g.	K.	g.
		<b>D o c h o d y.</b>						
1	Odsetki od kapitałów :							
	a) od 4 <sup>0</sup> / <sub>0</sub> listów zastaw. Towarz. kredyt. ziemsk. . . . . 7.048 K. — g. mniej 1 <sup>1</sup> / <sub>2</sub> <sup>0</sup> / <sub>0</sub> podatek rentowy . 105 K. 72 g. i mniej kupon bierny — „ 44 „ 106 „ 16 „							
	pozostaje . . . 6.941 K. 84 g.							
	b) od 4 <sup>1</sup> / <sub>2</sub> <sup>0</sup> / <sub>0</sub> listów zast. Banku krajowego . . . . . 9 „ — „							
	c) od 4 <sup>0</sup> / <sub>0</sub> listów zastawn. Banku krajowego . . . . . 992 „ — „							
	d) od 4 <sup>0</sup> / <sub>0</sub> obligac. pożycz. kraj. z r. 1893 . . . . . 108 „ — „	8.050	84	8.050	84	—	—	
2	Dochody rozmaite . . . . .	—	—	—	—	—	—	
3	Zwrot z depozytów zasiłków dla gmin . . . . .	1.180	—	—	—	1.180	—	
	Suma dochodów . . . . .	9.230	84	8.050	84	1.180	—	
4	Zapas z początkiem roku 1901 :							
	a) w gotówce . . . . . 2.529 K. 98 g.							
	b) w efektach . . . . . — „ — „	—	—	2.529	98	—	—	
	Razem . . . . .	—	—	10.580	82	—	—	

XI. Fundusz szkół ludowych z roku 1872.

Rubryka	Pozycja	B) Majątek obrotowy	Należyłość		Uiszczenie		Należyłość pozostała z końcem roku 1901	
			K.	g.	K.	g.	K.	g.
<b>W y d a t k i.</b>								
1	Zasiłki dla gmin na cele szkolne . . . . .							
	zaległe . . . . . 2.500 K. — g.			10.540	—	6.240	—	4.300
	bieżące . . . . . 8.040 „ — „			29	98	29	98	—
2	Gotówka wydana do majątku zarodowego			—	—	—	—	—
3	Wydatki rozmaite . . . . .			—	—	—	—	—
	Suma wydatków . . . . .			10.569	98	6.269	98	4.300
4	Zapas z końcem roku 1901:							
	a) w gotówce . . . . . 4.310 K. 84 g.			—	—	4.310	84	—
	b) w efektach . . . . . — „ — „			—	—	—	—	—
	Razem . . . . .			—	—	10.580	82	—

Stan majątku obrotowego z końcem roku 1901.

	Szczegół.	Ogół.
<i>Stan czynny:</i>		
1. Zapas kasowy w gotówce . . . . .	4 310 K. 84 g.	
2. Należyłości czynne . . . . .	<u>1.180 „ — „</u>	5.490 K. 84 g.
<i>Stan bierny.</i> . . . . .		<u>4.300 „ — „</u>
<b>Czysty stan czynny</b> . . . . .		1.190 K. 84 g.

**Uwaga.** Wykazany powyżej zapas z końcem roku 1901 w kwocie . . . . . 4.310 K. 84 g.  
zostanie użyty na pokrycie zasiłków gminom w tym roku przyznanych a nie wypłaonych w kwocie . . . . . 4.300 „ — „  
reszta pozostała w kwocie . . . . . 10 K. 84 g.

będzie ulokowaną w roku 1902 na rzecz majątku zarodowego.  
Wykazane powyżej należyłości czynne z depozytów w kwocie 1.180 K. posłużą na pokrycie przyznanych w latach poprzednich, a dotąd jeszcze niepodniesionych zasiłków dla gmin na cele szkolne.

XII. Fundacya Winc. Łodzian Ponińskiego dla czeladników rzemieślniczych.

Rubryka	Pozycja	A) Majątek zarodowy	Należytość		Uiszczenie		Należytość pozostała z końcem roku 1901.	
			K.	g.	K.	g.	K.	g.
		<b>D o c h o d y.</b>						
	1	Zapasy z początkiem r. 1901 w efektach	—	—	121.378	28	—	—
		Razem . . .	—	—	121.378	28	—	—
		<b>W y d a t k i.</b>						
	1	Zapasy z końcem roku 1901 w efektach .	—	—	121.378	28	—	—
		Razem . . .	—	—	121.378	28	—	—

**Stan majątku zarodowego z końcem roku 1901.**

	Szczegół.	Ogół.
<i>Stan czynny. Zapasy kasowy w efektach:</i>		
1. 4 <sup>1</sup> / <sub>2</sub> % listy zastawne Banku krajowego	45.800 K. — g.	
2. 4% listy zastawne Banku krajowego .	64.600 " — "	
3. 4% listy zastawne galic. Towarzystwa kredytowego ziemskiego . . . . .	200 " — "	
4. 4% obligacye galic. pożyczki krajowej z roku 1893 . . . . .	10.500 " — "	
5. 4% książeczki wkładowe Banku kraj.	278 K. 28 g.	121.378 K. 28 g.
Suma stanu czynnego . . . . .		121.378 K. 28 g.
<i>Stan bierny</i> . . . . .		— " — "
<b>Czysty stan czynny</b> . . . . .		121.378 K. 28 g.
W porównaniu z takimże stanem z końcem roku 1900 . . . . .		121.378 " 28 "
okazuje się stan majątku <b>niezmieniony</b> . . . . .		— K. — g.

XII. Fundacya Winc. Łozdia Ponińskiego dla czeladników rzemieślniczych.

Rubryka	Pozycya	B) Majątek obrotowy	Należytość		Uiszczenie		Należytość pozostała z końcem roku 1901.	
			K.	g.	K.	g.	K.	g.
		<b>D o c h o d y.</b>						
1		Odsetki od efektów:						
		a) 4½% od listów zastawnych Banku krajowego . . . . .	2.061	K. — g.				
		b) 4% od listów zastaw. Banku krajowego . . . . .	2.584	„ — „				
		c) 4% od listów zastawn. galic. Towarz. kredyto- wego ziemskiego . . . . .	8	„ — „				
		d) 4% od obligacyj galic. pożyczki kraj. z roku 1893 . . . . .	420	„ — „				
		e) 4% od książ. wkładk. Banku krajowego . . . . .	141	„ 54 „				
		Razem . . . . .	5.214	K 54 g.				
		od tego podatek ren- towy . . . . .	—	„ 12 „				
		Czysty dochód . . . . .	5.214	42	5.214	42	—	—
2		Efekta zakupione . . . . .	4582	K. 80 g.				
		od tego efekta spienię- żone . . . . .	2.507	„ 71 „				
		Rzeczywiste przykupno . . . . .	2.075	09	2.075	09	—	—
		Suma dochodów . . . . .	7.289	51	7.289	51	—	—
3		Zapasy z początkiem r. 1901 w efektach	—	—	3.529	91	—	—
		Razem . . . . .	—	—	10.819	42	—	—

XII. Fundacja Winc. Łódzia Ponińskiego dla czeladników rzemieślniczych.

Rubryka	Pozycja	B) Majątek obrotowy	Należyłość		Uiszczenie		Należyłość pozostała z końcem roku 1901.	
			K.	g.	K.	g.	K.	g.
<b>W y d a t k i.</b>								
	1	Gotówka wypłacona wygrywającym na rękę przy losowaniu, w wysokości 5% wylosowanych premii	241	20	241	20	—	—
	2	Premie wypłacone czeladnikom (reszta po potrąceniu 5% pod 1 wymienionych) w książeczkach wkładowych	2.295	20	2.295	20	—	—
	3	Koszta losowania	220	—	220	—	—	—
	4	Gotówka wydana na zakupno efektów . . . 4.582 K. 80 g. od tego za spieniężone efekta . . . 2.507 „ 71 „						
		Czysty wydatek . . .	2.075	09	2.075	09	—	—
	5	Różne wydatki (koszta inseryjne, koszta druków do losowania premii i t. p.)	36	10	36	10	—	—
		Suma wydatków . . .	4.867	59	4.867	59	—	—
	5	Zapasy z końcem roku 1901:						
		a) w gotówce . . . 2.642 K. 03 g.	—	—	5.951	83	—	—
		b) w efektach . . . 3 309 „ 80 „	—	—	—	—	—	—
		Razem . . .	—	—	10.819	42	—	—

**Uwaga.** Wykazany powyżej zapas z końcem roku 1901 w gotówce 2.642 K. 03 g. ulokowano z początkiem roku 1902 na książeczkę wkładową Banku krajowego. Przedstawia on czysty dochód, z odsetek od efektów majątku zakładowego za II. półrocze 1901 roku i stanowić będzie wraz z takimże dochodem za I. półrocze 1902 roku sumę przeznaczoną w myśl aktu fundacyjnego na cele losowania w roku 1902.

Wykazany zaś powyżej zapas z końcem roku 1901 w efektach (książeczki wkładowe Banku krajowego) w sumie 3.309 K. 80 g. stanowi premie (resztę po potrąceniu wypłaconych 5% całych premii) następujących czeladników:

1. Józefa Romano ulokowaną na książeczkę Banku krajow. Nr. 16.878 . . . 1.527 K. 60 g.
2. Michała Krupy „ „ „ „ „ „ Nr. 16.856 . . . 1.018 „ 40 „
3. Marcelęgo Lenartowicza ulokowaną na książeczkę Banku krajowego

Nr. 16.858 . . . . . 763 „ 80 „  
razem jak wyżej . . . 3.309 K. 80 g.

które przechowuje się w Kasie Wydziału krajowego do czasu (najdłużej 5 lat), w którym czeladnicy uczynią zadość wymaganiom §. 12. statutu fundacyjnego.

XIII. Fundacya Franciszka Kochmana dla literatów polskich.

Rubryka	Pozytywa	A) Majątek zarodowy	Należytość		Uiszczenie		Należytość pozostała z końcem roku 1901	
			K.	g.	K.	g.	K.	g.
		<b>D o c h o d y.</b>						
	1	Gotówka pobrana z majątku obrotowego	1.295	69	1.295	69	—	—
	2	Efekta zakupione . . . 1.814 K. 37 g. od tego spieniężone . . . 373 „ 11 „						
		Rzeczywiste przyknpno . . .	1.441	26	1.441	26	—	—
		Suma dochodów . . .	2.736	95	2.736	95	—	—
	3	Zapas z początkiem r. 1901 w efektach	—	—	57.622	24	—	—
		Razem . . .	—	—	60.359	19	—	—
		<b>W y d a t k i.</b>						
	1	Gotówka wydana na zakupno efektów . . . 1.668 K. 80 g. od tego za spieniężone efekta . . . 373 „ 11 „						
		Czysty wydatek . . .	1.295	69	1.295	69	—	—
	2	Efekta wydane do winkulacyi . . . 1.600 K. od tego pobrano z winkulacyi . . . 1.600 „						
		Czysty wydatek . . .	—	—	—	—	—	—
		Suma wydatków . . .	1.295	69	1.295	69	—	—
	3	Zapas z końcem r. 1901 w efektach . . .	—	—	59.063	50	—	—
		Razem . . .	—	—	60.359	19	—	—



XIII. Fundacya Franciszka Kochmana dla literatów polskich.

Stan majątku zarodowego z końcem roku 1901.

*Stan czynny.* Zapas kasowy w efektach:

	Szczegół.	Ogół.
1. 4% listy zastawne galic. Towarzystwa kredytowego ziemskiego (nieokresowe dawniejszej emisji w walucie austriackiej) . . . . .	1.600 K. — g.	
2. 4% listy zastawne galic. Towarzystwa kredytowego ziemskiego (56 letnie w walucie koronowej) . . . . .	57.400 " — "	
3. 4% książeczki wkładowe Banku kraj. . . . .	63 " 50 "	59.063 K. 50 g.
Suma stanu czynnego . . . . .		<u>59.063 K. 50 g.</u>
<i>Stan bierny</i> . . . . .		<u>— " — "</u>
<b>Czysty stan czynny</b> . . . . .		59.063 K. 50 g.
W porównaniu z takimże stanem z końcem roku 1900 . . . . .		<u>57.622 " 24 "</u>
okazuje się przyrost majątku o . . . . .		<u>1.441 K. 26 g.</u>

XIII. Fundacya Franciszka Kochmana dla literatów polskich.

Rubryka	Pozycya	B) Majątek obrotowy	Należytość		Uiszczenie		Należytość pozostała z końcem roku 1901	
			K.	g.	K.	g.	K.	g.
		<b>D o c h o d y.</b>						
	1	Odsetki od efektów:						
		a) 4% od listów zastawnych galic. Towarzystwa kredytowego ziemskiego (nieokresowych emitowanych w walucie austriackiej) . . . . . 64 K. — g.						
		b) 4% od listów zastawn. galic. Towarzyst. kredytowego ziemskiego (56 letnich emitowanych w walucie koronowej) . . . . . 2.296 „ — „						
		Razem . . . . . 2.360 K. — g.						
		od tego odsetki bierne i podatek rentowy . . . . . 53 „ — „						
		Czysty dochód . . . . .	2.307	—	2.307	—	—	—
	2	Efekta zakupione . . . . . 1.227 K. 20 g.						
		od tego spieniężone . . . . . 182 „ 41 „						
		Rzeczywiste przykupno . . . . .	1.044	79	1.044	79	—	—
		Suma dochodów . . . . .	3.351	79	3.351	79	—	—
	3	Zapas z początkiem roku 1901:						
		a) w gotówce . . . . . 1.125 K. 28 g.						
		b) w efektach . . . . . 7 380 „ 93 „	—	—	8.506	21	—	—
		Razem . . . . .	—	—	11.858	—	—	—

XIII. Fundacya Franciszka Kochmana dla literatów polskich.

Rubryka	Pozycja	B) Majątek obrotowy	Należyłość		Uiszczenie		Należyłość pozostała z końcem roku 1901	
			K.	g.	K.	g.	K.	g.
		<b>W y d a t k i.</b>						
1		Gotówka wydana do majątku zarodowego	1.295	69	1.295	69	—	—
2		"    "    "    na za-						
		kupno efektów . . . 1.227 K. 20 g.						
		od tego pobrano za						
		spieniężone efekta . . . 182 „ 41 „						
		Czysty wydatek . . .	1.044	79	1.044	79	—	—
3		Rozmaite wydatki (porto pocztowe i t. p.)	2	50	2	50	—	—
		Suma wydatków . . .	2.342	98	2.342	98	—	—
4		Zapas z końcem roku 1901:						
		a) w gotówce . . . . . 1.089 K. 30 g.						
		b) w efektach . . . . . 8.425 „ 72 „	—	—	9.515	02	—	—
		Razem . . . . .	—	—	11.858	—	—	—

**Uwaga.** W myśl postanowienia §. 23. aktu fundacyjnego  $\frac{1}{4}$  części czystych dochodów majątku obrotowego przypada corocznie na pomnożenie majątku zarodowego fundacyi,  $\frac{3}{4}$  części zaś przypadają na premie dla literatów polskich. Kwotę równającą się  $\frac{3}{4}$  częściom czystych dochodów lokuje się corocznie, chwilowo tylko, na książeczki wkładkowe Banku krajowego, zanim użyte zostają na premie, których najbliższe rozdanie nastąpi w roku 1902

Z wykazanego powyżej zapasu z końcem roku 1901 w gotówce 1.089 K. 30 g. część równającą się  $\frac{1}{4}$  części czystych dochodów fundacyi za rok 1901 (które wynosiły sumę 2.307 koron, wykazaną powyżej pod pozycją 1. dochodów, z potrąceniem wydatku wykazanego powyżej pod pozycją 3. wydatków w kwocie 2 K. 50 g. czyli sumę 2.304 K. 50 g.) w sumie 576 K. 12 g. przeniesiono z początkiem roku 1902 do majątku zarodowego i na rzecz tegoż majątku sfruktyfikowano (LW. 12.180/1902); resztę zaś zapasu wykazanego w gotówce 513 K. 18 g. i w efektach w sumie 8.425 K. 72 g. pozostawiono w majątku obrotowym w celu użycia na zrealizowanie celów fundacyi w roku 1902.

XIV. Fundacya posagowa Franciszka Kochmana dla dziewcząt służących.

Rubryka	Pozycya	Majątek zarodowy	Należytość		Uiszczenie		Należytość pozostała z końcem roku 1901	
			K.	g.	K.	g.	K.	g.
		<b>D o c h o d y.</b>						
	1	Odsetki od efektów:						
		a) 4% od listów zastawnych galic. Towarzystwa kredytowego ziemskiego (nieokresowych dawniejszej emisji w walucie austriackiej) 120 K. — g.						
		b) 4% od listów zastaw. galic. Towarz. kredyt. ziemskiego (56 letnich w walucie koronowej) . 1.472 „ — „						
		Razem . . . 1.592 K. — g.						
		od tego odsetki bierne i podatek rentowy . 32 „ 15 „						
		Czysty dochód . . .	1.559	85	1.559	85	—	—
	2	Efekta zakupione . . . 1.800 K. — g. od tego spieniężone . 175 „ 21 „						
		Rzeczywiste przykupno . . .	1.624	79	1.624	79	—	—
		Suma dochodów . . .	3.184	64	3.184	64	—	—
	3	Zapas z początkiem roku 1901:						
		a) w gotówce . . . . . 708 K. 30 g.						
		b) w efektach . . . . . 39.182 „ 48 „	—	—	39.890	78	—	—
		Razem . . . . .	—	—	43.075	42	—	—

XIV. Fundacya posagowa Franciszka Kochmana dla dziewcząt służących.

Rubryka	Pozycja	A) Majątek zarodowy	Należytość		Uiszczenie		Należytość pozostała z końcem roku 1901	
			K.	g.	K.	g.	K.	g.
<b>W y d a t k i.</b>								
1		Gotówka wydana na zakupno efektów . . . 1.659 K. 30 g. od tego pobrana za spieniężone efekta . . . 175 „ 21 „						
		Czysty wydatek . . .	1.484	09	1.484	09	—	—
2		Efekta wydane do winkulacyi . . . . . 800 K. od tego pobrane z winkulacyi . . . . . 800 „						
		Czysty wydatek . . .	—	—	—	—	—	—
		Suma wydatków . . .	1.484	09	1.484	09	—	—
3		Zapasy z końcem roku 1901:						
		a) w gotówce . . . . . 784 K. 06 g.						
		b) w efektach . . . . . 40.807 „ 27 „	—	—	41.591	33	—	—
		Razem . . .	—	—	43.075	42	—	—



XV. Fundacya Maryi de Prez Jędrzejowiczowej dla czterech wiekowych kobiet.

Rubryka	Pozycja	A) Majątek zarodowy	Należytość		Uiszczenie		Należytość pozostała z końcem roku 1901	
			K.	g.	K.	g.	K.	g.
		<b>D o c h o d y.</b>						
	1	Gotówka pobrana z majątku obrotowego	103	41	103	41	—	—
	2	Efekta zakupione . . . 1.203 K. 41 g. od tego spieniężone . . . 1.012 „ — „						
		Rzeczywiste przykupno . . .	191	41	191	41	—	—
		Suma dochodów . . .	294	82	294	82	—	—
	3	Zapasy z początkiem roku 1901:						
		a) w gotówce . . . . . — K. 01 g.						
		b) w efektach . . . . . 16.095 „ 74 „	—	—	16.095	75	—	—
		Razem . . .	—	—	16.390	57	—	—
		<b>W y d a t k i.</b>						
	1	Gotówka wydana na zakupno efektów . . . 1.115 K. 41 g. od tego pobrana za spieniężone . . . 1.012 „ — „						
		Czysty wydatek . . .	103	41	103	41	—	—
		Suma wydatków . . .	103	41	103	41	—	—
	2	Zapasy z końcem roku 1901:						
		a) w gotówce . . . . . — K. 01 g.						
		b) w efektach . . . . . 16.287 „ 15 „	—	—	16.287	16	—	—
		Razem . . .	—	—	16.390	57	—	—





XV. Fundacya Maryi de Prez Jędrzejowiczowej dla czterech wiekowych kobiet.

Rubryka	Pozycja	A) Majątek obrotowy	Należytość		Uiszczzenie		Należytość pozostała z końcem roku 1901	
			K.	g.	K.	g.	K.	g.
		<b>D o c h o d y.</b>						
1		Osetki od efektów:						
		a) 4% od listów zastawnych galic. Towarzystwa kredytow. ziemskiego . . . . .	184	—				
		b) 4% od listów zastaw. Banku krajowego . . . . .	412	—				
		c) 4% od obligacyj gal. pożyczki kraj. z roku . . . . .	24	—				
		d) 4% od obligacyj kolejowych Banku krajow. . . . .	22	—				
		e) 4% od książ. Banku krajowego . . . . .	100	60				
		Razem . . . . .	742	60				
		od tego odsetki bierne i podatek rentowy . . . . .	13	76				
		Czysty dochód . . . . .	728	84	728	84	—	—
		Suma dochodów . . . . .	728	84	728	84	—	—
2		Zapasy z początkiem r. 1901 w gotówce . . . . .	—	—	10	48	—	—
		Razem . . . . .	—	—	739	32	—	—
		<b>W y d a t k i.</b>						
1		Dożywocia czterech wiekowych kobiet . . . . .	632	—	632	—	—	—
2		Gotówka wydana do majątku zarodowego . . . . .	103	41	103	41	—	—
		Suma wydatków . . . . .	735	41	735	41	—	—
3		Zapasy z końcem roku 1901 w gotówce . . . . .	—	—	3	91	—	—
		Razem . . . . .	—	—	739	32	—	—

Uwaga. Wykazany powyżej zapas z końcem roku 1901 w gotówce 3 korony 91 groszy sfruktyfikowano z początkiem roku 1902 w myśl uchwały Wydziału krajowego do LW. 6.948 1898, na rzecz majątku zakładowego fundacyi (LW. 16.377/02).

LW. 15.680/1902.

XVI. Fundusz pomnika Agenora hr. Gołuchowskiego.

Rubryka	Pozycja	Majątek zarodowy	Należytość		Uiszczenie		Należytość pozostała z końcem roku 1901	
			K.	g.	K.	g.	K.	g.
		<b>D o c h o d y.</b>						
1	Odsetki od efektów:							
	a) 4 <sup>1</sup> / <sub>2</sub> % od listów zastawnych Banku krajowego . . . . .	112 K. 50 g.						
	b) 4% od listów zastaw. Banku krajowego . . . . .	680 „ 47 „						
	c) 4% od listów zastaw. galic. Towarz. kredyt. ziemsk. . . . .	17 „ 86 „						
	d) 4% od obligacyj galic pożyczki kraj. z roku 1893 . . . . .	34 „ — „						
	e) 4% od książecz. wkł. Banku krajowego . . . . .	276 „ 22 „	1.121	05	1.121	05	—	—
2	Gotówka za spieniężone efekta . . . . .	99.120 K. 27 g.						
	od tego wydana na zakupno efektów . . . . .	41.505 „ 73 „						
	Czysty dochód . . . . .		57.614	54	57.614	54	—	—
3	Gotówka złożona przez Adama hr. Gołuchowskiego na pokrycie części kosztów budowy pomnika ś. p. Agenora hr. Gołuchowskiego . . . . .		18.137	98	18.137	98	—	—
	Suma dochodów . . . . .		76.873	57	76.873	57	—	—
4	Zapas z początkiem roku 1901:							
	a) w gotówce . . . . .	1.250 K. 24 g.			63.330	48	—	—
	b) w efektach . . . . .	62.080 „ 24 „	—	—			—	—
	Razem . . . . .		—	—	140.204	05	—	—

XVI. Fundusz pomnika Agenora hr. Gołuchowskiego.

Rubryka	Pozycja	Majątek zarodowy	Należyłość		Uiszczenie		Należyłość pozostała z końcem roku 1901.	
			K.	g.	K.	g.	K.	g.
		<b>W y d a t k i.</b>						
1		Godebski Cypryan (artysta rzeźbiarz) re- szta wynagrodzenia za wykonanie po- mnika ś. p. Agenora hr. Gołuchow- skiego . . . . .	72.000	—	72.000	—	—	—
2		Koszta budowy i ustawienia pomnika, urządzenia gazonu i t p. 19.303 K. 62 g. od tego rozmaite zwroty . . . . . 13.179 „ 81 „						
		Czysty wydatek . . . . .	6.123	81	6.123	81	—	—
3		Efekta spieniężone . . 104.785 K. 97 g. od tego zakupione . 42.705 „ 73 „						
		Czysty wydatek . . . . .	62.080	24	62.080	24	—	—
		Suma wydatków . . . . .	140.204	05	140.204	05	—	—
4		Zapasy z końcem roku 1901 . . . . .	—	—	—	—	—	—
		Razem . . . . .	—	—	140.204	05	—	—

Uwaga. W czerwcu 1901 ukończono budowę pomnika śp. Agenora hr. Gołuchowskiego, poczem nastąpiło w tymże miesiącu odsłonięcie pomnika i oddanie opieki nad nim gminie miasta Lwowa.

Na budowę pomnika zużyto cały majątek zakładowy powstały w roku 1875 ze składek publicznych i z przyrostu wskutek fruktyfikacji. Majątek ten przed rozpoczęciem budowy wynosił:

## XVI. Fundusz pomnika Agenora hr. Gołuchowskiego.

1. W zapasie z początkiem roku 1900 w gotówce . . . . .	2.133 K. 74 g.
2. W gotówce uzyskanej za spieniężone efekta w roku 1900 i 1901 (imiennej wartości 108.493 K. 94 g.) . . . . .	101.104 „ 59 „
3. W odsetkach od efektów za rok 1900 (netto) . . . . .	3.636 „ 60 „
4. W odsetkach od efektów za rok 1901 (netto) . . . . .	1.120 „ 80 „
razem . . . . .	<u>107.995 K. 73 g.</u>

Gdy zaś koszta pomnika wynosiły:

a) honorarium Cypryana Godebskiego artysty rzeźbiarza . . . . .	120.000 K. — g.
b) koszt ustawienia pomnika, urządzenie gazonu i inne drobne wydatki . . . . .	<u>6.133 „ 71 „</u>
razem . . . . .	<u>126.133 „ 71 „</u>

Z porównania tych kosztów z wykazanymi powyżej własnymi zasobami funduszu pomnika ś. p. Ageuora Gołuchowskiego okazał się niedobór w sumie . . . . . 18.137 K. 98 g.  
który pokrył Adam hr. Gołuchowski (LW. 8.229/01).

L. W. 12.889/902.

XVII. Fundacya Sandecka „Dom roboczy“.

Rubryka	Pozycja	A) Majątek zarodowy	Należytość		Uiszczenie		Należytość pozostała z końcem roku 1901	
			K.	g.	K.	g.	K.	g.
		<b>D o c h o d y.</b>						
1		Odsetki od efektów:						
		a) 4% od listów zastaw. gal. Towarzystwa kredytowego ziemskiego . . . . .	648	—				
		b) 4% od listów zastaw. Banku krajowego . . . . .	1.943	55				
		c) 4% od oblig. galic. pożyczki kraj. z r. 1893 . . . . .	348	—				
		d) 4% od obligacyj kolejowych Banku kraj. . . . .	32	—				
		Razem . . . . .	2.971	55				
		od tego odsetki bierne i podatek rentowy . . . . .	30	96				
		Czysty dochód . . . . .	2.940	59	2.940	59	—	—
2		Efekta zakupione . . . . .	3.495	07				
		od tego spieniężone . . . . .	337	79				
		Rzeczywiste przykupno . . . . .	3.157	28	3.157	28	—	—
		Suma dochodów . . . . .	6.097	87	6.097	87	—	—
3		Zapas z początkiem roku 1901:						
		a) w gotówce . . . . .	1.275	14				
		b) w efektach . . . . .	72.947	83	—	74.222	97	—
		Razem . . . . .	—	—	80.320	84	—	—

XVII. Fundacya Sandecka „Dom pracy“.

Rubryka	Pozytywa	A) Majątek zarodowy	Należytość		Uiszczenie		Należytość pozostała z końcem roku 1901	
			K.	g.	K.	g.	K.	g.
		<b>W y d a t k i.</b>						
	1	Gotówka wydana na zakupno efektów . . . 3.226 K. 67 g.						
		od tego pobrano za spieniężone efekta . . . 337 „ 79 „						
		Czysty wydatek . . .	2.888	88	2.888	88	—	—
		Suma wydatków . . .	2.888	88	2.888	88	—	—
	2	<b>Zapas z końcem roku 1901:</b>						
		a) w gotówce . . . 1.326 K. 85 g.						
		b) w efektach . . . 76.105 „ 11 „	—	—	77.431	96	—	—
		Razem . . .	—	—	80.320	84	—	—



XVIII. Fundacya Teresy z hr. Stadnickich hr. Weissenwolffowej  
dla obłąkanych uzdrowieńców.

Rubryka	Pozyeya	A) Majątek zarodowy	Należytość		Uiszczenie		Należytość pozostała z końcem roku 1901.	
			K.	g.	K.	g.	K.	g.
		<b>D o c h o d y .</b>						
	1	Gotówka pobrana z majątku obrotowego	99	44	99	44	—	—
	2	Efekta zakupione . . . . .	99	44	99	44	—	—
		Suma dochodów . . . . .	198	88	198	88	—	—
	3	Zapas z początkiem r. 1901 w efektach.	—	—	4.866	90	—	—
		Razem . . . . .	—	—	5.065	78	—	—
		<b>W y d a t k i .</b>						
	1	Gotówka wydana na zakupno efektów . . . . .	99	44	99	44	—	—
		Suma wydatków . . . . .	99	44	99	44	—	—
	2	Zapas z końcem r. 1901 w efektach . . . . .	—	—	4.966	34	—	—
		Razem . . . . .	—	—	5.065	78	—	—

Stan majątku zarodowego z końcem roku 1901.

	Szczegół.	Ogół.
<i>Stan czynny. Zapas kasowy w efektach:</i>		
1.	4 <sup>1</sup> / <sub>2</sub> % listy zastawne Banku krajowego . . . . .	400 K. — g.
2.	4% „ „ „ „ . . . . .	800 „ — „
3.	4% „ „ galic. Towarzystwa kredytowego ziemskiego . . . . .	400 „ — „
4.	4% obligacye galic. pożyczki krajowej z roku 1893 . . . . .	3.200 „ — „
5.	4% książ. wkładkowa Banku krajowego . . . . .	166 „ 34 „
	Suma stanu czynnego . . . . .	4.966 K. 34 g.
<i>Stan bierny</i> . . . . .		— „ — „
	Czysty stan czynny . . . . .	4.966 K. 34 g.
W porównaniu z takimże stanem z końcem r. 1900 . . . . .		4.866 „ 90 „
okazuje się przyrost majątku o . . . . .		99 K. 44 g.



XVIII. Fundacya Teresy z hr. Stadnickich hr. Weissenwolffowej  
dla obłąkanych uzdrowieńców.

Rubryka	Pozycja	B) Majątek obrotowy	Należyłość		Uiszczenie		Należyłość pozostała z końcem roku 1901	
			K.	g.	K.	g.	K.	g.
		<b>D o c h o d y.</b>						
1	Odsetki od efektów:							
	a) 4 $\frac{1}{2}$ % od listów zastawnych Banku krajowego . . . . .	18 K. — g.						
	b) 4% od listów zastaw. Banku krajowego . . . . .	32 „ — „						
	c) 4% od listów zastawn. galic. Towarz. kredyt. ziemsk. . . . .	16 „ — „						
	d) 4% od obligacyj galic. pożyczki kraj. z roku 1893 . . . . .	128 „ — „						
	Razem . . . . .	194 K. — g.						
	od tego podatek rentowy . . . . .	— „ 24 „						
	Czysty dochód . . . . .		193	76	193	76	—	—
2	Gotówka pobrana za spieniężone efekta . . . . .	186 K. 06 g.						
	od tego wydana na zakupno . . . . .	96 „ 88 „						
	Czysty dochód . . . . .		89	18	89	18	—	—
	Suma dochodów . . . . .		282	94	282	94	—	—
3	Zapas z początkiem roku 1901:							
	a) w gotówce . . . . .	7 K. 88 g.						
	b) w efektach . . . . .	186 „ 06 „	—	—	193	94	—	—
	Razem . . . . .		—	—	476	88	—	—

XVIII. Fundacya Teresy z hr. Stadnickich hr. Weisenwolffowej  
dla obłąkanych uzdrowieńców.

Rubryka	Pozycja	B) Majątek obrotowy	Należytość		Uiszczenie		Należytość pozostała z końcem roku 1901	
			K.	g.	K.	g.	K.	g.
		<b>W y d a t k i.</b>						
	1	Wsparcie dla jednego uzdrowieńca za rok 1900 . . . . .	94	50	94	50	—	—
	2	Gotówka wydana do majątku zarodowego	99	44	99	44	—	—
	3	Efekta wydane do spieniężenia . . . . . 186 K. 06 g. od tego zakupione . . . . . 96 „ 88 „						
		Czysty wydatek . . . . .	89	18	89	18	—	—
		Suma wydatków . . . . .	283	12	283	12	—	—
	4	Zapas z końcem roku 1901:						
		a) w gotówce . . . . . 96 K. 88 g.						
		b) w efektach . . . . . 96 „ 88 „	—	—	193	76	—	—
		Razem . . . . .	—	—	476	88	—	—

Uwaga. Z wykazanego powyżej zapasu z końcem roku 1901 w gotówce . . . . . 96 K 88 g.  
i w efektach (książeczka wkładowa Banku krajowego) . . . . . 96 „ 88 „  
razem j. w. . . . . 193 K. 76 g.  
pozostawiono w majątku obrotowym na wypłatę jednego wsparcia  
w kwocie . . . . . 94 „ 50 „  
za rok 1901 dla obłąkanego uzdrowieńca — resztę zaś w sumie 99 K. 26 g.  
jako czystą nadwyżkę dochodów za rok 1901 przeniesiono do  
majątku zarodowego i na rzecz tegoż majątku sfruktyfikowano (L. W. 7.426/902).

XIX. Fundacya ś. p. Piotra hr. Wodzickiego dla uboższych właścicieli gmin:  
Hołhocze, Dobrowody, Wierzbów, Zastawce i Wolica.

Rubryka	Pozycya	A) Majątek zarodowy	Należytość		Uiszczenie		Należytość pozostała z końcem roku 1901	
			K.	g.	K.	g.	K.	g.
		<b>D o c h o d y.</b>						
	1	Gotówka pobrana z majątku obrotowego	451	39	451	39	—	—
	2	Efekta zakupione . . . 783 K. 39 g. od tego spieniężone . . . 276 „ — „						
		Rzeczywiste przykupno . . .	507	39	507	39	—	—
		Suma dochodów . . .	958	78	958	78	—	—
	3	Zapas z początkiem roku 1901 w efektach	—	—	52.777	39	—	—
		Razem . . .	—	—	53.736	17	—	—
		<b>W y d a t k i.</b>						
	1	Gotówka wydana na zakupno efektów . . . 727 K. 39 g. od tego za spieniężone efekta . . . 276 „ — „						
		Czysty wydatek . . .	451	39	451	39	—	—
		Suma wydatków . . .	451	39	451	39	—	—
	2	Zapas z końcem roku 1901 w efektach .	—	—	53.284	78	—	—
		Razem . . .	—	—	53.736	17	—	—

XIX. Fundacya ś. p. Piotra hr. Wodzickiego dla zubożałych włościan gmin:  
Hołhocze, Dobrowody, Wierzbów, Zastawce i Wolica.

Stan majątku zarodowego z końcem roku 1901.

	Szczegół.	Ogół.
<i>Stan czynny. Zapas kasowy w efektach:</i>		
1. 5 <sup>0</sup> / <sub>0</sub> obligacye komunalne Banku krajowego (II. emisji) . . . . .	2.000 K. — g.	
2. 4 <sup>0</sup> / <sub>0</sub> obligacye galic. pożyczki krajowej z roku 1893 . . . . .	10.800 „ — „	
3. 4 <sup>0</sup> / <sub>0</sub> obligacye kolejowe Banku krajow. . . . .	700 „ — „	
4. 4 <sup>1</sup> / <sub>2</sub> <sup>0</sup> / <sub>0</sub> listy zastawne Banku krajowego . . . . .	21.600 „ — „	
5. 4 <sup>0</sup> / <sub>0</sub> „ „ „ „ . . . . .	5.300 „ — „	
6. 4 <sup>0</sup> / <sub>0</sub> „ „ listy zastaw. galic. Towarzystwa kredytowego . . . . .	12.800 „ — „	
7. 4 <sup>0</sup> / <sub>0</sub> książeczki wkładkowe Banku kraj. . . . .	84 „ 78 „	53.284 K. 78 g.
	<u>Suma stanu czynnego . . . . .</u>	<u>53.285 K. 78 g.</u>
<i>Stan bierny</i> . . . . .		— —
<b>Czysty stan czynny</b> . . . . .		53.284 K. 78 g.
W porównaniu z takimże stanem z końcem roku 1900 . . . . .		52.777 „ 39 „
okazuje się przyrost majątku o . . . . .		<u>507 K. 39 g.</u>

XIX. Fundacya ś. p. Piotra hr. Wodzickiego dla uboższych włościan gmin:  
Hołhocze, Dobrowody, Wierzbów, Zastawce i Wolica.

Rubryka	Pozycja	B) Majątek obrotowy	Należytość		Uiszczenie		Należytość pozostała z końcem roku 1901	
			K.	g.	K.	g.	K.	g.
		<b>D o c h o d y.</b>						
1		Odsetki od efektów:						
		a) 5 <sup>o</sup> / <sub>o</sub> od obligacyj komunalnych Banku krajowego . . . . .	100	—				
		b) 4 <sup>o</sup> / <sub>o</sub> od obligacyj galic. pożyczki kraj. z roku 1893 . . . . .	432	—				
		c) 4 <sup>o</sup> / <sub>o</sub> od obligacyj kolejowych Banku kraj. . . . .	22	—				
		d) 4 <sup>1</sup> / <sub>2</sub> <sup>o</sup> / <sub>o</sub> od listów zastawnych Banku kraj. . . . .	976	50				
		e) 4 <sup>o</sup> / <sub>o</sub> od listów zastaw. Banku krajowego . . . . .	212	—				
		f) 4 <sup>o</sup> / <sub>o</sub> od listów zast. gal. Tow. kred. ziemsk. . . . .	512	—				
		g) 4 <sup>o</sup> / <sub>o</sub> od książ. wkładowych Banku krajow. . . . .	7	09				
		Razem . . . . .	2.261	59				
		od tego odsetki bierne i podatek rentowy . . . . .	16	50				
		Czysty dochód . . . . .	2.245	09	2.245	09	—	—
2		Gotówka pobrana za spieniężone efekta . . . . .	2.007	57				
		od tego wydana na zakupno efektów . . . . .	1.130	94				
		Czysty dochód . . . . .	876	63	876	63	—	—
		Suma dochodów . . . . .	3.121	72	3.121	72	—	—
3		Zapas z początkiem roku 1901:						
		a) w gotówce . . . . .	249	37				
		b) w efektach . . . . .	2.007	57		2.256	94	
		Razem . . . . .	—	—	5.378	66	—	—

XIX. Fundacya ś. p. Piotra hr. Wodzickiego dla zubożalnych włościan gmin: Hołhocze, Dobrowody, Wierzbów Zastawce i Wolica.

Rubryka	Pozycja	B) Majątek obrotowy	Należytość		Uiszczenie		Należytość pozostała z końcem roku 1901	
			K.	g.	K.	g.	K.	g.
		<b>W y d a t k i.</b>						
1		Zapomogi dla zubożalnych włościan gmin Dobrowody, Hołhocze etc. . . . .	1.805	54	1.805	54	—	—
2		Gotówka wydana do majątku zarodowego	451	39	451	39	—	—
3		Efekta spieniężone . . . . . 2.007 K. 57 g. od tego zakupione . . . . . 1.130 „ 94 „						
		Czysty wydatek . . . . .	876	63	876	63	—	—
		Suma wydatków . . . . .	3.133	56	3.133	56	—	—
4		Zapasz z końcem roku 1901:						
		α) w gotówce . . . . . 1.114 K. 16 g.						
		β) w efektach . . . . . 1.130 „ 94 „	—	—	2.245	10	—	—
		Razem . . . . .	—	—	5.378	66	—	—

**Uwaga.** Odsetki przypadające za cały rok od efektów majątku zakładowego lokuje się tymczasowo w miarę ich poboru na książeczki wkładcowe Banku krajowego, z uzyskanej zaś po spieniężeniu tych książeczek w czasie rozdawnictwa zapomóg — gotówki,  $\frac{4}{5}$  części rozdaje się tytułem zapomóg pomiędzy zubożalnych włościan gmin Dobrowody, Hołhocze, Wierzbów, Wolica i Zastawce,  $\frac{1}{5}$  część zaś fruityfikuje się na rzecz majątku zakładowego.

Rozdawnictwem zapomóg zajmuje się osobna komisya w myśl statutu fundacyi utworzona pod nadzorem Wydziału powiatowego w Podhajcach.

Wykazanego powyżej zapasu z końcem roku 1901 w gotówce 1.114 K. 16 g. i w efektach 1.130 K. 94 g. (książeczka wkładcowa Banku krajowego) użyto w roku 1902 na cele fundacyi (LW. 5.131/902).

XX. Fundacya ś. p. Dr. Józefa Kazimierza dw. im. Malinowskiego  
imienia „Najjaśniejszego Pana“.

Fundusz I. „ku wspieraniu zubożałych adwokatów i wdów po adwokatach“.

Rubryka	Pozycja	A) Majątek zarodowy	Należyłość		Uiszczenie		Należyłość pozostała z końcem roku 1901.	
			K.	g.	K.	g.	K.	g.
		<b>D o c h o d y.</b>						
	1	Gotówka pobrana z majątku obrotowego	501	84	501	84	—	—
	2	Efekta zakupione . . . 1.641 K. 84 g. od tego spieniężone . . . 1.012 „ — „						
		Rzeczywiste przykupno . . .	629	84	629	84	—	—
		Suma dochodów . . .	1.131	68	1.131	68	—	—
	3	Zapas z początkiem r. 1901 w efektach	—	—	46.884	48	—	—
		Razem . . .	—	—	48.016	16	—	—
		<b>W y d a t k i.</b>						
	1	Gotówka wydana na zakupno efektów . . . 1.513 K. 84 g. od tego pobrane za spieniężone efekta . . . 1.012 „ — „						
		Czysty wydatek . . .	501	84	501	84	—	—
		Suma wydatków . . .	501	84	501	84	—	—
	2	Zapas z końcem 1901 r. w efektach	—	—	47.514	32	—	—
		Razem . . .	—	—	48.016	16	—	—

XX. Fundacya ś. p. Dr. Józefa Kazimierza dw. im. Malinowskiego  
imienia „Najjaśniejszego Pana“.

Fundusz I. „ku wspieraniu zubożałych adwokatów i wdów po adwokatach“.

Stan majątku zarodowego z końcem roku 1901.

	Szczegół.	Ogół.
<i>Stan czynny. Zapas kasowy w efektach:</i>		
1. 4 <sup>1</sup> / <sub>2</sub> % listy zastawne Banku krajowego .	15.400 K. — g.	
2. 4% „ „ „ „ „	29.800 „ — „	
3. 4% „ „ galic. Towarzystwa kredytowego ziemskiego . . . . .	600 „ — „	
4. 4% obligacje kolejowe Banku krajow. .	1.600 „ — „	
5. 4% książeczka wkładowe Banku kraj.	114 „ 32 „	47.514 K. 32 g.
Suma stanu czynnego . . . . .		<u>47.514 K. 32 g.</u>
<i>Stan bierny.</i> . . . . .		<u>— „ — „</u>
Czysty stan czynny . . . . .		47.514 K. 32 g.
W porównaniu z takimże stanem z końcem roku 1900 . . . . .		46.884 „ 48 „
okazuje się przyrost majątku o . . . . .		<u>629 K. 84 g.</u>



XX. Fundacya ś. p. Dr. Józefa Kazimierza dw. im. Malinowskiego  
imienia „Najjaśniejszego Pana“.

Fundusz I. „ku wspieraniu zubożałych adwokatów i wdów po adwokatach“.

Rubryka	Pozycja	B) Majątek obrotowy	Należytość		Uiszczenie		Należytość pozostała z końcem roku 1901	
			K.	g.	K.	g.	K.	g.
		<b>D o c h o d y.</b>						
	1	Odsetki od efektów:						
		a) 4 <sup>1</sup> / <sub>2</sub> % od listów zast. Banku krajowego . 693 K. — g.						
		b) 4% od listów zastaw. Banku krajowego . 1.212 „ — „						
		c) 4% od obligacyj kole- jowych Banku krajow. 32 „ — „						
		d) 4% od listów zastaw. galicyjs. Towarzystwa kredyt. ziemsk. . 24 „ — „						
		Razem . 1.961 K. — g.						
		od tego odsetki bierne i podatek rentowy . 17 „ 19 „						
		Czysty dochód . .	1.943	81	1.943	81	—	—
		Suma dochodów . .	1.943	81	1.943	81	—	—
	2	Zapasy z początkiem r. 1901 w gotówce	—	—	501	84	—	—
		Razem . .	—	—	2.445	65	—	—

XX. Fundacya ś. p. Dr. Józefa Kazimierza dw. im. Malinowskiego  
imienia „Najjaśniejszego Pana“.

Fundusz I. „ku wspieraniu zubożałych adwokatów i wdów po adwokatach“.

Rubryka	Pozycja	B) Majątek obrotowy	Należyłość		Uiszczenie		Należyłość pozostała z końcem roku 1901	
			K.	g.	K.	g.	K.	g.
		<b>W y d a t k i.</b>						
	1	Wsparcia dla dwóch wdów po adwokatach po 720 koron rocznie	1.440	—	1.440	—	—	—
	2	Gotówka wydana do majątku zarodowego	501	84	501	84	—	—
		Suma wydatków	1.941	84	1.941	84	—	—
	3	Zapasy z końcem roku 1901 w gotówce	—	—	503	81	—	—
		Razem	—	—	2.445	65	—	—

**Uwaga.** Wykazany powyżej zapas z końcem roku 1901 w gotówce 503 K. 81 g. przeniesiono z początkiem roku 1902 do majątku zarodowego a mianowicie:

a) tytułem 5% czystego dochodu za rok 1901 kwotę . . . . .	97 K. 19 g.
b) „ nadwyżki dochodów „ „ „ „ . . . . .	406 „ 62 „
razem jak wyżej . . . . .	<u>503 K. 81 g.</u>

i na rzecz tegoż majątku sfruktyfikowano. (L.W. 42.488/902).

L. W. 8.095/902.

XXI. Fundacya ś. p. Józefa Kazimierza dw. im. Malinowskiego  
imienia „Najjaśniejszego Pana“.

Fundusz II. „ku wspieraniu artystów i literatów“.

Rubryka	Pozycya	A) Majątek zarodowy	Należytość		Uiszczenie		Należytość pozostała z końcem roku 1901	
			K.	g.	K.	g.	K.	g.
		<b>D o c h o d y.</b>						
	1	Gotówka pobrana z majątku obrotowego	151	46	151	46	—	—
	2	Efekta zakupione . . . 200 K. — g. od tego spieniężone . . . 32 „ 54 „						
		Rzeczywiste przykupno . . .	167	46	167	46	—	—
		Suma dochodów . . .	318	92	318	92	—	—
	3	Zapas z początkiem r. 1901 w efektach	—	—	43.838	20	—	—
		Razem . . .	—	—	44.157	12	—	—
		<b>W y d a t k i.</b>						
	1	Gotówka wydana na zakupno efektów . . . 184 K. — g. od tego pobrana za spieniężone efekta . . . 32 „ 54 „						
		Czysty wydatek . . .	151	46	151	46	—	—
		Suma wydatków . . .	151	46	151	46	—	—
	2	Zapas z końcem roku 1901 w efektach .	—	—	44.005	66	—	—
		Razem . . .	—	—	44.157	12	—	—

XXI. Fundacya ś. p. Dr. Józefa Kazimierza dw. im. Malinowskiego  
imienia „Najjaśniejszego Pana“.

Fundusz II. „ku wspieraniu artystów i literatów“.

Stan majątku zarodowego z końcem roku 1901.

Stan czynny. Zapas kasowy w efektach:

	Szczegół.	Ogół.
1. 4 <sup>1</sup> / <sub>2</sub> % listy zastawne galic. Banku hipo- teznego . . . . .	40.000 K. — g.	
2. 4 <sup>1</sup> / <sub>2</sub> % listy zastawne Banku krajowego .	400 „ — „	
3. 4% „ „ „ „ .	3.400 „ — „	
4. 4% obligacye kolejowe Banku kraj. .	200 „ — „	
5. 4% Książeczki wkładowe Banku kraj.	5 „ 66 „	44.005 K. 66 g.
Suma stanu czynnego . . . . .		44.005 K. 66 g.
<i>Stan bierny</i> . . . . .		— „ — „
<b>Czysty stan czynny</b> . . . . .		44.005 K. 66 g
W porównaniu z takimże stanem z końcem roku 1900 . . . . .		43 838 „ 20 „
okazuje się przyrost majątku o . . . . .		167 K. 46 g.

XXI. Fundacya ś. p. Dr. Józefa Kazimierza dw. im. Malinowskiego  
imienia „Najjaśniejszego Pana“.

Fundusz II. „ku wspieraniu artystów i literatów“.

Rubryka	Pozytywa	B) Majątek obrotowy	Należytość		Uiszczenie		Należytość pozostała z końcem roku 1901	
			K.	g.	K.	g.	K.	g.
		<b>D o c h o d y.</b>						
1		Odsetki od efektów:						
		a) 4 $\frac{1}{2}$ % od listów zast. gal. Banku hipoteczn. 1.800 K. — g.						
		b) 4 $\frac{1}{2}$ % od listów zast. Banku krajowego . 18 „ — „						
		c) 4% od listów zastawnych Banku krajowego 136 „ — „						
		d) od obligacyj kolejowych Banku krajowego . 4 „ — „						
		Razem . 1.958 K. — g.						
		od tego odsetki bierne 2 „ 34 „						
		Czysty dochód . .	1.955	65	1.955	66	—	—
2		Dochód od Kasyna miejskiego we Lwowie w celu wyrównania dochodu z odsetek od 4 $\frac{1}{2}$ % listów zastawnych galic. Banku hipotecznego (im. wart. 40.000 koron) do rocznej sumy 2.400 koron, za rok 1901 . . . . .	600	—	600	—	—	—
		Suma dochodów . .	2.555	66	2.555	66	—	—
3		Zapas z początkiem r. 1901 w gotówce .	—	—	151	46	—	—
		Razem . .	—	—	2.707	12	—	—

XXI. Fundacya ś. p. Dr. Józefa Kazimerza dw. im. Malinowskiego  
imienia „Najjaśniejszego Pana“.

Fundusz II. „ku wspieraniu artystów i literatów“.

Rubryka	Pozycja	B) Majątek obrotowy	Należytość		Uiszczenie		Należytość pozostała z końcem roku 1901	
			K.	g.	K.	g.	K.	g.
		<b>W y d a t k i.</b>						
	1	Wsparcie dla jednego literata i jednego artysty po 600 K. rocznie . . . . .	1.200	—	1.200	—	—	—
	2	Stypendya dla dwóch młodych utalentowanych artystów kształcących się za granicą rocznie po 600 K. . . . .	1.200	—	900	—	300	—
	3	Gotówka wydana do majątku zarodowego	151	46	151	46	—	—
		Suma wydatków . . . . .	2.551	46	2.251	46	300	—
	4	Zapasy z końcem roku 1901 w gotówce . . . . .	—	—	455	66	—	—
		Razem . . . . .	—	—	2.707	12	—	—

**Uwaga.** Z wykazanego powyżej zapasu z końcem roku 1901 w sumie . . . . . 455 K. 66 g.  
zarezerwowano na ewentualną wypłatę półrocznej raty stypendyum Klementyny Ludkiewiczówny za I. półrocze roku szkolnego 1901/2 kwotę . . . . . 300 „ — „  
Resztę zapasu w sumie . . . . . 155 K. 66 g.

w której mieści się:

- a) 5% czystych dochodów za rok 1901 w kwocie . . . . . 97 K. 78 g.
  - b) czysta nadwyżka dochodów za rok 1901 w kwocie . . . . . 57 „ 88 „
- razem jak wyżej . . . . . 155 K. 66 g.

przeniesiono z początkiem roku 1902 do majątku zarodowego i na rzecz tegoż majątku sfruktyfikowano. (LW. 18.250/902).

XXII. Fundacya ś. p. Dr. Józefa Kazimierza dw. im. Malinowskiego  
imienia „Najjaśniejszego Pana“.

Fundusz III. „ku wspieraniu celów galicyjsk. Towarzystwa muzycznego we Lwowie“.

Rubryka	Pozycya	A) Majątek zarodowy	Należytość		Uiszczenie		Należytość pozostała z końcem roku 1901.	
			K.	g.	K.	g.	K.	g.
		<b>D o c h o d y.</b>						
1		Gotówka pobrana z majątku obrotowego	84	26	84	26	—	—
2		Efekta zakupione . . . 200 K. — g. od tego spieniężone . . . 99 „ 74 „						
		Rzeczywiste przykupno . . .	100	26	100	26	—	—
		Suma dochodów . . .	184	52	184	52	—	—
3		Zapasy z początkiem r. 1901 w efektach.	—	—	42.115	02	—	—
		Razem . . .	—	—	42.299	54	—	—
		<b>W y d a t k i.</b>						
1		Gotówka wydana na zakupno efektów . . . 184 K. — g. od tego pobrana za spieniężone efekta . . . 99 „ 74 „						
		Czysty wydatek . . .	84	26	84	26	—	—
		Suma wydatków . . .	84	26	84	26	—	—
2		Zapasy z końcem r. 1901 w efektach.	—	—	42.215	28	—	—
		Razem . . .	—	—	42.299	54	—	—

XXII. Fundacya ś. p. Dr. Józefa Kazimierza dw. im. Malinowskiego  
imienia „Najjaśniejszego Pana“.

Fundusz III. „ku wspieraniu celów galicyjsk. Towarzystwa muzycznego we Lwowie“.

Stan majątku zarodowego z końcem roku 1901.

	Szczegół.	Ogół.
<i>Stan czynny. Zapas kasowy w efektach:</i>		
1. 4 <sup>1</sup> / <sub>2</sub> % listy zastawne Banku krajowego .	16.400 K. — g.	
2. 4% „ „ „ „ .	25.600 „ — „	
3. 4% obligacye kolejowe „ „ .	200 „ — „	
4. 4% książeczka wkładkowa Banku kraj.	15 „ 28 „	42.215 K. 28 g.
	Suma stanu czynnego . . . . .	42.215 K. 28 g.
<i>Stan bierny.</i> . . . . .		— „ — „
<b>Czysty stan czynny</b> . . . . .		42.215 K. 28 g.
W porównaniu z takimże stanem z końcem roku 1900 . . . . .		42.115 „ 02 „
okazuje się przyrost majątku o . . . . .		100 K. 26 g.



XXII. Fundacya ś. p. Dr. Józefa Kazimierza dw. im. Malinowskiego  
imienia „Najjaśniejszego Pana“.

Fundusz III. „ku wspieraniu celów galicyjsk. Towarzystwa muzycznego we Lwowie“.

Rubryka	Pozycja	B) Majątek obrotowy	Należytość		Uiszczenie		Należytość pozostała z końcem roku 1901	
			K.	g.	K.	g.	K.	g.
		<b>D o c h o d y .</b>						
	1	Odsetki od efektów:						
		a) 4 <sup>1</sup> / <sub>2</sub> % od listów zast. Banku krajowego . . . . . 738 K. — g.						
		b) 4% od listów zastaw. Banku krajowego . . . . . 1.024 „ — „						
		c) od obligacyj kolejow. Banku krajowego . . . . . 4 „ — „						
		Razem . . . . . 1.766 K. — g.						
		od tego odsetki bierne . . . . . 2 „ 33 „						
		Czysty dochód . . . . .	1.763	67	1.763	67	—	—
		Suma dochodów . . . . .	1.763	67	1.763	67	—	—
	2	Zapas z początkiem r. 1901 w gotówce	—	—	886	06	—	—
		Razem . . . . .	—	—	2.649	73	—	—
		<b>W y d a t k i .</b>						
	1	Subwencya dla galicyjskiego Towarzyst. muzycznego we Lwowie . . . . .	2.404	36	2.404	36	—	—
	2	Należytość ekwiwalentowa wymierzona od majątku zakładowego na rok 1901	76	77	76	77	—	—
	3	Gotówka wydana do majątku zarodowego	84	26	84	26	—	—
		Suma wydatków . . . . .	2.565	39	2.565	39	—	—
	4	Zapas z końcem r. 1901 w gotówce	—	—	84	34	—	—
		Razem . . . . .	—	—	2.649	73	—	—

Uwaga. Wykazany powyżej zapas z końcem roku 1901 w kwocie 84 K. 34 g. stanowi 5% czystych stałych dochodów za rok 1901, który w myśl aktu fundacyjnego sfruktyfikowano z początkiem roku 1902 na rzecz majątku zarodowego. (LW. 9.552/902).

XXIII. Fundacya ś. p. Dr. Józefa Kazimierza dw. im. Malinowskiego  
imienia Najjaśniejszego Pana“.

Fundusz IV, „ku wspieraniu ubogich sług prywatnych“.

Rubryka	Pozycja	A) Majątek zarodowy	Należytość		Uiszczenie		Należytość pozostała z końcem roku 1901	
			K.	g.	K.	g.	K.	g.
		<b>D o c h o d y.</b>						
	1	Gotówka pobrana z majątku obrotowego	53	63	53	63	—	—
	2	Efakta zakupione . . . 2.953 K. 63 g. od tego spieniężone . . . 2.669 „ 40 „						
		Rzeczywiste przykupno . . .	284	23	284	23	—	—
		Suma dochodów . . .	337	86	337	86	—	—
	3	Zapas z początkiem r. 1901 w efektach	—	—	44.673	96	—	—
		Razem . . .	—	—	45.011	82	—	—
		<b>W y d a t k i.</b>						
	1	Gotówka wydana na zakupno efektów . . . 2.723 K. 03 g. od tego pobrano za spieniężone efekta . . . 2.669 „ 40 „						
		Czysty wydatek . . .	53	63	53	63	—	—
		Suma wydatków . . .	53	63	53	63	—	—
	2	Zapas z końcem roku 1901 w efektach .	—	—	44.958	19	—	—
		Razem . . .	—	—	45.011	82	—	—

XXIII. Fundacya ś. p. Dr. Józefa Kazimierza dw. im. Malinowskiego  
imienia „Najjaśniejszego Pana“.

Fundusz IV. „ku wspieraniu ubogich sług prywatnych“.

Stan majątku zarodowego z końcem roku 1901.

	Szczegół.	Ogól.
1. 4 <sup>1</sup> / <sub>2</sub> % listy zastawne Banku krajowego .	200 K. — g.	
2. 4 <sup>0</sup> / <sub>0</sub> „ „ „ „ .	27.000 „ — „	
3. 4 <sup>0</sup> / <sub>0</sub> „ „ galic. Towarzyst. kredytowego ziemskiego . . . . .	3.000 „ — „	
4. 4 <sup>0</sup> / <sub>0</sub> obligacye galic. pożyczki krajowej z roku 1893 . . . . .	8.300 „ — „	
5. 4 <sup>0</sup> / <sub>0</sub> obligacye kolejowe Banku krajow. .	4.600 „ — „	
6. 4 <sup>0</sup> / <sub>0</sub> „ pożyczki miasta Lwowa .	1.800 „ — „	
7. 4 <sup>0</sup> / <sub>0</sub> książeczki wkładowe Banku kraj..	58 „ 19 „	44.958 K. 19 g.
Suma stanu czynnego . . . . .		44.958 K. 19 g.
<i>Stan bierny</i> . . . . .		— „ — „
<b>Czysty stan czynny</b> . . . . .		44.958 K. 19 g.
W porównaniu z takimże stanem z końcem roku 1900 . . . . .		44.673 „ 96 „
okazuje się przyrost majątku o . . . . .		284 K. 23 g.

XXIII. Fundacya ś. p. Dr. Józefa Kazimierza dw. im. Malinowskiego  
imienia „Najjaśniejszego Pana“.

Fundusz IV. „ku wspieraniu ubogich sług prywatnych“.

Rubryka	Pozycya	B) Majątek obrotowy	Należytość		Uiszczenie		Należytość pozostała z końcem roku 1901	
			K.	g.	K.	g.	K.	g.
		<b>D o c h o d y.</b>						
	1	Odsetki od efektów:						
		a) 6% <sub>0</sub> od obligacyj galic. pożyczki kraj. z roku 1873 . . . . .	60	—				
		b) 4% <sub>0</sub> od obligacyj galic. pożyczki kraj. z roku 1893 . . . . .	332	—				
		c) 4% <sub>0</sub> od obligacyj kolejowych Banku krajowego . . . . .	140	—				
		d) 4% <sub>0</sub> od obligacyj pożyczki m. Lwowa . . . . .	72	—				
		e) 4½% <sub>0</sub> od listów zast. Banku krajowego . . . . .	27	—				
		f) 4% <sub>0</sub> od listów zastaw. Banku krajowego . . . . .	1.060	—				
		g) 4% <sub>0</sub> od listów zastaw. galic. Towarzyst. kred. ziemskiego . . . . .	120	—				
		Razem . . . . .	1.811	—				
		od tego podatek rentowy i odsetki bierne . . . . .	10	33				
		Czysty dochód . . . . .	1.800	67	1.800	67	—	—
		Suma dochodów . . . . .	1.800	67	1.800	67	—	—
	2	Zapas z początkiem r. 1901 w gotówce	—	—	53	63	—	—
		Razem . . . . .	—	—	1.854	30	—	—

XXIII. Fundacya ś. p. Dr. Józefa Kazimierza dw. im. Malinowskiego  
imienia „Najjaśniejszego Pana“.

Fundusz IV. ku wspieraniu ubogich sług prywatnych“.

Rubryka	Pozycja	B) Majątek obrotowy	Należytość		Uiszczenie		Należytość pozostała z końcem roku 1901.	
			K.	g.	K.	g.	K.	g.
		<b>W y d a t k i.</b>						
	1	Wsparcia . . . . .	1.820	—	1.800	—	20	—
	2	Gotówka wydana do majątku zarodowego	53	63	53	63	—	—
		Suma wydatków . .	1.873	63	1.853	63	20	—
	3	Zapas z końcem r. 1901 w gotówce .	—	—	—	67	—	—
		Razem . . . . .	—	—	1.854	30	—	—

Uwaga. Wykazany powyżej zapas z końcem roku 1901 w gotówce . . . . . — K. 67 g.  
posłuży ewentualnie na pokrycie części zaległości wykazanej  
z końcem roku 1901 (niepobrana rata dożywotniego wsparcia za  
grudzień 1901 przez Annę Czernecką) w sumie . . . . . 20 „ — „  
resztę zaległości w sumie . . . . . 19 K. 33 g.  
pokryją ewentualnie dochody roku 1902.

L. W. 23.080/902.

XXIV. Fundacya ś. p. Dr. Józefa Kazimierza dw. im. Malinowskiego  
imienia „Najjaśniejszego Pana“.

Fundusz V. „posagowy dla ubogich dziewcząt służących“.

Rubryka	Pozyeya	A) Majątek zarodowy	Należytość		Uiszczenie		Należytość pozostała z końcem roku 1901	
			K.	g.	K.	g.	K.	g.
		<b>D o c h o d y.</b>						
	1	Gotówka pobrana z majątku obrotowego	604	74	604	74	—	—
	2	Efekta zakupione . . . 2.102 K. 35 g. od tego spieniężone . . . 1.346 „ 61 „						
		Rzeczywiste przykupno . . .	755	74	755	74	—	—
		Suma dochodów . . .	1.360	48	1.360	48	—	—
	3	Zapasy z początkiem r 1901 w efektach	—	—	24.350	61	—	—
		Razem . . .	—	—	25.711	90	—	—
		<b>W y d a t k i.</b>						
	1	Gotówka wydana na zakupno efektów . . . 1.951 K. 35 g. od tego pobrana za spieniężone efekta . . . 1.346 „ 61 „						
		Czysty wydatek . . .	604	74	604	74	—	—
		Suma wydatków . . .	604	74	604	74	—	—
	2	Zapasy z końcem r. 1901 w efektach	—	—	25.106	35	—	—
		Razem . . .	—	—	25.711	09	—	—

XXIV. Fundacya ś. p. Dr. Józefa Kazimierza dw. im. Malinowskiego  
imienia „Najjaśniejszego Pana“.

Fundusz V. „posagowy dla ubogich dziewcząt służących“.

Stan majątku zarodowego z końcem roku 1901.

	Szczegół.	Ogół.
<i>Stan czynny. Zapas kasowy w efektach:</i>		
1. 4% listy zastawne galic. Towarzystwa kredytowego ziemskiego . . . . .	1.000 K. — g.	
2. 4% listy zastawne Banku krajowego . . . . .	12.900 „ — „	
3. 4% obligacye galic. pożyczki krajowej z roku 1893 . . . . .	8.900 „ — „	
4. 4% obligacye kolejowe Banku krajow. . . . .	2.200 „ — „	
5. 4% książeczki wkładowe Banku kraj. . . . .	106 „ 35 „	25.106 K. 35 g.
Suma stanu czynnego . . . . .		25.106 K. 35 g.
<i>Stan bierny</i> . . . . .		— „ — „
<b>Czysty stan czynny</b> . . . . .		25.106 K. 35 g.
W porównaniu z takimże stanem z końcem roku 1900 . . . . .		24.350 „ 61 „
okazuje się przyrost majątku o . . . . .		755 K. 74 g.

XXIV. Fundacya ś. p. Dr. Józefa Kazimierza dw. im. Malinowskiego  
imienia „Najjaśniejszego Pana“.

Fundusz V. „posagowy dla ubogich dziewcząt służących“.

Rubryka	Pozytywa	B) Majątek obrotowy	Należytość		Uiszczenie		Należytość pozostała z końcem roku 1901	
			K.	g.	K.	g.	K.	g.
		<b>D o c h o d y.</b>						
1		Odsetki od efektów:						
		a) 6 <sup>o</sup> / <sub>o</sub> od obligacyj galic. pożyczki kraj. z roku 1873 . . . . .	36	K. — g.				
		b) 4 <sup>o</sup> / <sub>o</sub> od obligacyj galic. pożyczki kraj. z roku 1893 . . . . .	356	„ — „				
		c) 4 <sup>o</sup> / <sub>o</sub> od obligacyj kolejowych Banku krajow. . . . .	60	„ — „				
		d) 4 <sup>o</sup> / <sub>o</sub> od listów zastawn. galicyjs. Towarzystwa kredyt. ziemsk. . . . .	40	„ — „				
		e) 4 <sup>o</sup> / <sub>o</sub> od listów zastawnych Banku kraj. . . . .	506	„ — „				
		f) 4 <sup>o</sup> / <sub>o</sub> od książ. wkładk. Banku krajowego . . . . .	73	„ 43 „				
		Razem . . . . .	1.071	K. 43 g.				
		od tego odsetki bierne i podatek rentowy . . . . .	9	„ 30 „				
		Czysty dochód . . . . .	1.062	13	1.062	13	—	—
2		Gotówka za spieniężone efekta . . . . .	924	K. 18 g.				
		od tego wydano na zakupno efektów . . . . .	875	„ 44 „				
		Czysty dochód . . . . .	48	74	48	74	—	—
		Suma dochodów . . . . .	1.110	87	1.110	87	—	—
3		Zapasy z początkiem roku 1901:						
		a) w gotówce . . . . .	78	K. 61 g.				
		b) w efektach . . . . .	3.216	„ 56 „	—	—	3.295	17
		Razem . . . . .	—	—	4.406	04	—	—



XXIV. Fundacya ś. p. Dr. Józefa Kazimierza dw. im. Malinowskiego  
imienia „Najjaśniejszego Pana“.

Fundusz V. „posagowy dla ubogich dziewcząt służących“.

Rubryka	Pozycja	B) Majątek obrotowy	Należytość		Uiszczenie		Należytość pozostała z końcem roku 1901.	
			K.	g.	K.	g.	K.	g.
		<b>W y d a t k i.</b>						
1		Posagi wydane w gotówce . . . . .	471	48	471	48	—	—
2		Gotówka wydana uprawnionym na rękę przy losowaniu w wysokości 5% wylosowanych posagów w roku 1901 . . . . .	46	06	46	06	—	—
3		Gotówka wydana do majątku zarodowego . . . . .	604	74	604	74	—	—
4		Efekta spieniężone . . . . . 924 K. 18 g. od tego zakupione . . . . . 875 „ 44 „						
		Czysty wydatek . . . . .	48	74	48	74	—	—
		Suma wydatków . . . . .	1.171	02	1.171	02	—	—
5		Zapasy z końcem roku 1901:						
		a) w gotówce . . . . . 67 K. 20 g.						
		b) w efektach . . . . . 3.167 „ 82 „	—	—	3.235	02	—	—
		Razem . . . . .	—	—	4.406	04	—	—

**Uwaga.** Wykazany powyżej zapas z końcem roku 1901 w gotówce 67 K. 20 g. przeniesiono z początkiem roku 1902 do majątku zarodowego tytułem 5% czystych dochodów za rok 1901, tudzież tytułem nadwyżki dochodów za ten rok i na rzecz tegoż majątku sfruktyfikowano (LW. 27.958/902).

XXV. Fundacya ś. p. Dr. Józefa Kazimierza dw. im. Malinowskiego  
imienia „Najjaśniejszego Pana“.

Fundusz V. „posagowy dla ubogich dziewcząt służących“.

Wykazany zapas w efektach stanowi posag:

1) Maryanny Jakubiec wylosowany w r. 1897 a ulokowany na książeczkę galic. Kasy oszczędności . . . . .	Nr. 12.874/97 na 458 K. 48 g.
2) Józefy Michaliny Serwy wylosowany w roku 1897 ulokowany na książeczkę galic. Kasy oszczędności . . . . .	„ 12.879/97 „ 458 „ 48 „
3) Katarzyny Kurij wylosowany w roku 1898 a ulokowany na książeczkę galic. Kasy oszczędności . . . . .	„ 71.094/98 „ 463 „ 90 „
4) Rozalii Matuszek wylosowany w roku 1899 a ulokowany na książeczkę galic. Kasy oszczędności . . . . .	„ 73 150/99 „ 451 „ 24 „
5) Klary Stachnikówny wylosowany w roku 1.900 a ulokowany na książeczkę galic. Kasy oszczędności . . . . .	„ 96.215/900 „ 460 „ 28 „
6) Honoraty Martowskiej wylosowany w roku 1901 a ulokowany na książeczkę galic. Kasy oszczędności . . . . .	„ 27.960/901 „ 437 „ 72 „
7) Zofii Selwy wylosowany w roku 1901 a ulokowany na książeczkę galic. Kasy oszczędności . . . . .	„ 27.961/901 „ 437 „ 72 „
	<u>razem jak powyżej . . . 3.167 K. 82 g.</u>

których jeszcze nie wydano gdyż uprawnione dziewczęta nie zgłosiły się po nie.

LW. 27.597/902.

XXV. Fundacya ś. p. Dr. Józefa Kazimierza dw. im. Malinowskiego  
imienia „Najjaśniejszego Pana“.

Fundusz VI. „ku wspieraniu ubogich chłopców uczących się rzemiosła“.

Rubryka	Pozycja	A) Majątek zarodowy	Należytość		Uiszczenie		Należytość pozostała z końcem roku 1901	
			K.	g.	K.	g.	K.	g.
		<b>D o c h o d y.</b>						
	1	Gotówka pobrana z majątku obrotowego	924	98	924	98	—	—
	2	Efekta zakupione . . . . .	1.004	98	1.004	98	—	—
		Suma dochodów . . . . .	1.929	96	1.929	96	—	—
	3	Zapas z początkiem r. 1901 w efektach	—	—	33.976	53	—	—
		Razem . . . . .	—	—	35.906	49	—	—
		<b>W y d a t k i.</b>						
	1	Gotówka wydana na zakupno efektów .	924	98	924	98	—	—
		Suma wydatków . . . . .	924	98	924	98	—	—
	2	Zapas z końcem roku 1901 w efektach .	—	—	34.981	51	—	—
		Razem . . . . .	—	—	35.906	49	—	—

XXV. Fundacya ś. p. Dr. Józefa Kazimierza dw. im. Malinowskiego  
imienia „Najjaśniejszego Pana“.

Fundusz VI. „ku wspieraniu ubogich chłopców uczących się rzemiosła“.

Stan majątku zarodowego z końcem roku 1901.

	Szczegół.	Ogół.
<i>Stan czynny. Zapas kasowy w efektach:</i>		
1. 4 $\frac{1}{2}$ % listy zastawne Banku krajowego .	200 K. — g.	
2. 4% „ „ „ „ .	4.000 „ — „	
3. 4% obligacye galic. pożyczki krajowej z roku 1893 . . . . .	10.700 „ — „	
4. 4% obligacye pożyczki miasta Lwowa .	200 „ — „	
5. 4% „ kolejowe Banku krajow. .	1.000 „ — „	
6. 4% węgierska renta złota . . . . .	18.809 „ 53 „	
7. 4% książ. wkładkowa Banku krajowego	71 „ 98 „	34.981 K. 51 g.
Suma stanu czynnego . . . . .		34.981 K. 51 g.
<i>Stan bierny</i> . . . . .		— „ — „
<b>Czysty stan czynny</b> . . . . .		34.981 K. 51 g.
W porównaniu z takimże stanem z końcem r. 1900 . . . . .		33.976 „ 53 „
okazuje się przyrost majątku o . . . . .		1.004 K. 98 g.

XXV. Fundacya ś. p. Dr. Józefa Kazimierza dw. im. Malinowskiego  
imienia „Najjaśniejszego Pana“.

Fundusz VI. „ku wspieraniu ubogich chłopców uczących się rzemiosła.“

Rubryka	Pozyeya	B) Majątek obrotowy	Należyłość		Uiszczenie		Należyłość pozostała z końcem roku 1901	
			K.	g.	K.	g.	K.	g.
		<b>D o c h o d y.</b>						
	1	Odsetki od efektów:						
		a) 4 $\frac{1}{2}$ % od listów zastawnych Banku krajowego . . . . .	9	K. — g.				
		b) 4% od listów zastaw. Banku krajow. . . . .	160	„ — „				
		c) 4% od obligacyj galic. pożyczki kraj. z roku 1893 . . . . .	428	„ — „				
		d) 4% od obligacyj poź. m. Lwowa . . . . .	8	„ — „				
		e) 4% od obligacyj kolejowych Banku krajow. . . . .	20	„ — „				
		f) 4% od węgierskiej renty złotej . . . . .	749	„ 71 „				
		Razem . . . . .	1.374	K. 71 g.				
		od tego odsetki bierne i podatek rentowy . . . . .	11	„ 83 „				
		Czysty dochód . . . . .	1.362	88	1.362	88	—	—
		Suma dochodów . . . . .	1.362	88	1.362	88	—	—
	2	Zapas z początkiem r. 1901 w gotówce	—	—	1.284	98	—	—
		Razem . . . . .	—	—	2.647	86	—	—

XXV. Fundacya ś. p. Dr. Józefa Kazimierza dw. im. Malinowskiego imienia „Najjaśniejszego Pana“.

Fundusz VI. „ku wspieraniu ubogich chłopców uczących się rzemiosła“.

Rubryka	Pozytywa	B) Majątek obrotowy	Należytość		Uiszczenie		Należytość pozostała z końcem roku 1901	
			K.	g.	K.	g.	K.	g.
		<b>W y d a t k i.</b>						
	1	Wsparcie dla ubogich chłopców uczących się rzemiosła:						
		a) należytość zaległa . . . . . 360 K.						
		b) „ bieżąca . . . . . 1.020 „	1.380	—	720	—	660	—
	2	Gotówka wydana do majątku zarodowego	924	98	924	98	—	—
		Suma wydatków . . . . .	2.304	98	1.644	98	660	—
	3	Zapasy z końcem roku 1901 w gotówce . . . . .	—	—	1.002	88	—	—
		Razem . . . . .	—	—	2.647	86	—	—

**Uwaga.** Z wykazanego powyżej zapasu z końcem roku 1901 w gotówce . . . . . 1.002 K. 88 g.  
 potrącono kwotę . . . . . 660 „ — „  
 i zarezerwowano na ewentualną wypłatę wsparć dla pięciu chłopców uczących się rzemiosła, niepobranych w roku 1899, 1900 i 1901 (mianowicie dla jednego I. i II. ratę za rok szkolny 1898/9, I. i II. ratę za rok szkolny 1899/900 i I. i II. ratę za rok szkolny 1900/901 czyli razem 300 k. — dla drugiego II. ratę za rok szkolny 1899/900 i I. ratę za rok szkolny 1900/1 czyli razem 120 koron — dla trzeciego I. ratę za rok szkolny 1901/2 czyli 60 koron — dla czwartego II. ratę za rok szkolny 1900/1 i I. ratę za rok szkolny 1901/2 — czyli 120 koron, — dla piątego I. ratę za rok szkolny 1901/2 czyli 60 koron — razem dla pięciu jak wykazano powyżej 660 koron); resztę w sumie . . . . . 342 K. 88 g.  
 przeniesiono z początkiem roku 1902 tytułem 5% czystych dochodów za rok 1901 i nadwyżki dochodów za ten rok do majątku zarodowego i na rzecz tegoż majątku sfruktyfikowano (L. W. 34.818/902).

XXVI. Fundacya Karola Beliny Brzozowskiego dla bursy stanisławowskiej  
imienia J. I. Kraszewskiego.

Rubryka	Pozycya	Majątek zarodowy	Należytość		Uiszczenie		Należytość pozostała z końcem roku 1901.	
			K.	g.	K.	g.	K.	g.
		<b>D o c h o d y.</b>						
	1	Odsetki od efektów:						
		a) 4% od listów zastawnych Banku krajowego . . . . .	160	—				
		b) 4% od listów zastawn. galic. Towarz. kredyt ziemskiego . . . . .	80	—				
		c) 4% od obligacyj galic. pożyczki kraj. z roku 1893 . . . . .	8	—				
		Razem . . . . .	248	—				
		od tego podatek reu- towy . . . . .	1	20				
		Czysty dochód . . . . .	246	80	246	80	—	—
		Suma dochodów . . . . .	246	80	246	80	—	—
	2	Zapas z początkiem roku 1901:						
		a) w gotówce . . . . .	123	52				
		b) w efektach . . . . .	6.316	42	—	—	6.439	94
		Razem . . . . .	—	—	—	—	6.686	74
		<b>W y d a t k i.</b>						
	1	Dożywocie Klementyny z Kobrów Starzewskiej . . . . .	246	80	246	80	—	—
		Suma wydatków . . . . .	246	80	246	80	—	—
	2	Zapas z końcem roku 1901:						
		a) w gotówce . . . . .	123	52				
		b) w efektach . . . . .	6.316	42	—	—	6.439	94
		Razem . . . . .	—	—	—	—	6.686	74

XXVI. Fundacya Karola Beliny Brzozowskiego dla bursy stanisławowskiej imienia J. I. Kraszewskiego.

Stan majątku z końcem roku 1901.

	Szczegół.	Ogól.
<i>Stan czynny:</i>		
Zapasy kasowy: a) w gotówce . . . . .		123 K. 52 g.
b) w efektach:		
1. 4% listy zastawne galic. Towarz. kred. ziemskiego . . . . .	2.000 " — "	
2. 4% listy zastawne galic. Banku kraj. . . . .	4.000 " — "	
3. 4% obligacye galic. pożyczki krajowej z roku 1893 . . . . .	200 " — "	
4. 4% książeczka wkładowa Banku kraj. . . . .	116 " 42 "	6.316 K. 42 g.
	<u>Suma stanu czynnego . . . . .</u>	<u>6.439 K. 94 g.</u>
<i>Stan bierny</i> . . . . .		<u>— " — "</u>
<b>Czysty stan czynny</b> . . . . .		6.439 K. 94 g.
W porównaniu z takimże stanem z końcem roku 1900 . . . . .		6.439 " 94 "
okazuje się stan <b>niezmieniony</b> . . . . .		<u>— K. — g.</u>

**Uwaga.** Wykazany powyżej zapas z końcem roku 1901 w gotówce 123 koron 52 g. przeznaczony jest na pokrycie pierwszej półrocznej raty dożywocia Klementyny z Kobrów Starzewskiej, które płatne jest z góry dnia 1. stycznia i 1. lipca bieżącego roku — odsetki zaś od efektów majątku zarodowego, stanowiące to dożywocie — wpływają w ratach półrocznych z dołu.



XXVII. Fundacya imienia Antoniego Schiffnera.

Rubryka	Pozycya	A) Majątek zarodowy	Należytość		Uiszczenie		Należytość pozostała z końcem roku 1901.	
			K.	g.	K.	g.	K.	g.
		<b>D o c h o d y .</b>						
1		Gotówka złożona przez A. Schiffnera jako nadwyżki dochodów za rok 1901 na rzecz majątku zakładowego . . . . .	9	12	9	12	—	—
2		Efekta zakupione . . . . .	9	12	9	12	—	—
		Suma dochodów . . . . .	18	24	18	24	—	—
3		Zapas z początkiem roku 1901:						
		a) w gotówce . . . . . 9 K. 12 g.						
		b) w efektach . . . . . 4.869 „ 78 „	—	—	4.878	90	—	—
		Razem . . . . .	—	—	4.897	14	—	—
		<b>W y d a t k i .</b>						
1		Gotówka wydana na zakupno efektów . . . . .	9	12	9	12	—	—
		Suma wydatków . . . . .	9	12	9	12	—	—
2		Zapas z końcem roku 1901:						
		a) w gotówce . . . . . 9 K. 12 g.						
		b) w efektach . . . . . 4.878 „ 90 „	—	—	4.888	02	—	—
		Razem . . . . .	—	—	4.897	14	—	—



## XXVII. Fundacya imienia Antoniego Schiffnera.

Rubryka	Pozytywa	B) Majątek obrotowy	Należytość		Uiszczenie		Należytość pozostała z końcem roku 1901	
			K.	g.	K.	g.	K.	g.
		<b>D o c h o d y.</b>						
	1	Zapás z początkiem roku 1901 . . .	—	—	—	—	—	—
		Razem . . .	—	—	—	—	—	—
		<b>W y d a t k i.</b>						
	1	Zapás z końcem roku 1901 . . .	—	—	—	—	—	—
		Razem . . .	—	—	—	—	—	—

**Uwaga.** Odsetki od efektów majątku zakładowego fundacyi pobiera sam fundator Antoni Siffner, niespotrzebowany zaś dochód z odsetek składa z końcem roku w kasie Wydziału krajowego, w celu powiększenia zakładowego majątku.

XXVIII. Fundacya Maryi Mochnackiej dla czterech ubogich ciemnych.

Rubryka	Pozycja	A) Majątek zarodowy	Należyłość		Uiszczenie		Należyłość pozostała z końcem roku 1901	
			K.	g.	K.	g.	K.	g.
		<b>D o c h o d y.</b>						
	1	Gotówka pobrana z majątku obrotowego	2	72	2	72	—	—
	2	Efekta sakupione . . . . .	2	72	2	72	—	—
		Suma dochodów . . .	5	44	5	44	—	—
	3	Zapas z początkiem r. 1901 w efektach	—	—	9.752	84	—	—
		<u>Razem . . .</u>	—	—	9.758	28	—	—
		<b>W y d a t k i.</b>						
	1	Gotówka wydana na zakupno efektów .	2	72	2	72	—	—
		Suma wydatków . . .	2	72	2	72	—	—
	2	Zapas z końcem roku 1901 w efektach	—	—	9.755	56	—	—
		<u>Razem . . .</u>	—	—	9.758	28	—	—

XXVIII. Fundacya Maryi Mochnackiej dla czterech ubogich ciemnych.

Stan majątku zarodowego z końcem roku 1901.

	Szczegół.	Ogół.
<i>Stan czynny. Zapas kasowy w efektach:</i>		
1. 4% listy zastawne galic. Towarzystwa kredytowego ziemskiego . . . . .	8.800 K. — g.	
2. 4% listy zastawne Banku krajowego . . . . .	600 „ — „	
3. 4% obligacye galic. pożyczki krajowej z roku 1893 . . . . .	200 „ — „	
4. 4% książeczka wkładowa Banku kraj. . . . .	155 K. 56 g.	9.755 K. 56 g.
Suma stanu czynnego . . . . .		9.755 K. 56 g.
<i>Stan bierny</i> . . . . .		— „ — „
<b>Czysty stan czynny</b> . . . . .		9.755 K. 56 g.
W porównaniu z takimże stanem z końcem roku 1900 . . . . .		9.752 „ 84 „
okazuje się przyrost majątku o . . . . .		2 K. 72 g.

XXVIII. Fundacya Maryi Mochnackiej dla czterech ubogich ciemnych.

Rubryka	Pozycja	B) Majątek obrotowy	Należytość		Uiszczenie		Należytość pozostała z końcem roku 1901	
			K.	g.	K.	g.	K.	g.
		<b>D o c h o d y.</b>						
	1	Odsetki od efektów:						
		a) 4 <sup>o</sup> / <sub>o</sub> od listów zast. gal. Tow. kredyt. ziemsk. . . . .	352	—				
		b) 4 <sup>o</sup> / <sub>o</sub> od listów zastawn. Banku krajowego . . . . .	24	—				
		c) 4 <sup>o</sup> / <sub>o</sub> od obligacyj galie. pożyczki kraj. z roku 1893 . . . . .	8	—				
		Razem . . . . .	384	—				
		od tego podatek ren- towy . . . . .	5	28				
		Czysty dochód . . . . .	378	72	378	72	—	—
		Suma dochodów . . . . .	378	72	378	72	—	—
	2	Zapasz z początkiem r. 1901 w gotówce .	—	—	190	72	—	—
		Razem . . . . .	—	—	569	44	—	—

XXVIII. Fundacya Maryi Mochnackiej dla czterech ubogich ciemnych.

Rubryka	Pozycja	B) Majątek obrotowy	Należytość		Uiszczenie		Należytość pozostała z końcem roku 1901	
			K.	g.	K.	g.	K.	g.
		<b>W y d a t k i.</b>						
	1	Wsparcia dla czterech ubogich ciemnych po 94 K. rocznie . . . . .	376	—	378	—	—	—
	2	Gotówka wydana do majątku zarodowego	2	72	2	72	—	—
		Suma wydatków . . . . .	378	72	378	72	—	—
	3	Zapasy z końcem r. 1901 w gotówce . . . . .	—	—	190	72	—	—
		<u>Razem . . . . .</u>	—	—	569	44	—	—

**Uwaga.** Z wykazanego powyżej zapasu z końcem roku 1901 w gotówce . . . . . 190 K. 72 g.  
 pozostawiono nieulokowaną część w sumie . . . . . 188 „ — „  
 w majątku obrotowym na pokrycie czterech półrocznych rat  
 wsparć dożywotnich, płatnych z góry dnia 1. stycznia 1901 —  
 resztę zaś w kwocie . . . . . 2 K. 72 g.  
 jako czystą nadwyżkę dochodów za rok 1901 przeniesiono z początkiem roku 1901  
 do majątku zarodowego i na rzecz tegoż majątku sfruktyfikowano (LW. 10.478/902).

LW. 12.890/1902.

XXIX. Fundacya Edwarda Lewińskiego dla zubożałych włościan w Galicyi.

Rubryka	Pozycja	A) Majątek zarodowy	Należytość		Uiszczenie		Należytość pozostała z końcem roku 1901.	
			K.	g.	K.	g.	K.	g.
		<b>D o c h o d y.</b>						
	1	Gotówka pobrana z majątku obrotowego	36	98	36	98	—	—
	2	Efekta zakupione . . . 2.236 K. 98 g. od tego spieniężone . 2.024 „ — „						
		Rzeczywiste przykupno . .	212	98	212	98	—	—
		Suma dochodów . .	249	96	249	96	—	—
	3	Zapas z początkiem roku 1901 w efektach	—	—	67.966	44	—	—
		Razem . .	—	—	68.216	40	—	—
		<b>W y d a t k i.</b>						
	1	Gotówka wydana na zakupno efektów . . . 2.060 K. 98 g. od tego pobrana za spieniężone efekta . 2.024 „ — „						
		Czysty wydatek . .	36	98	36	98	—	—
		Suma wydatków . .	36	98	36	98	—	—
	2	Zapas z końcem roku 1901 w efektach .	—	—	68.179	42	—	—
		Razem . .	—	—	68.216	40	—	—



XXIX. Fundacya Edwarda Lewińskiego dla zubożałych włościan w Galicyi.

**Stan majątku zarodowego z końcem roku 1901.**

	Szczegół.	Ogół.
<i>Stan czynny. Zapas kasowy w efektach:</i>		
1. 4% obligacye galic. pożyczki krajowej z roku 1893 . . . . .	61.100 K. — g.	
2. 4% obligacye miasta Lwowa . . . . .	2.200 „ — „	
3. 4% obligacye kolejowe Banku krajow. . . . .	2.200 „ — „	
4. 4% listy zastawne Banku krajowego . . . . .	2.600 „ — „	
5. 4% książeczka wkładowa Banku kraj. . . . .	79 „ 42 „	68.179 K. 42 g.
Suma stanu czynnego . . . . .		68.179 K. 42 g.
<i>Stan bierny</i> . . . . .		— —
<b>Czysty stan czynny</b> . . . . .		68.179 K. 42 g.
W porównaniu z takimże stanem z końcem roku 1900 . . . . .		67.966 „ 44 „
okazuje się przyrost majątku o . . . . .		212 K. 98 g.

XXIX. Fundacja Edwarda Lewińskiego dla uboższych włościan w Galicyi.

Rubryka	Pozycja	B) Majątek obrotowy	Należytość		Uiszczenie		Należytość pozostała z końcem roku 1901	
			K.	g.	K.	g.	K.	g.
		<b>D o c h o d y.</b>						
	1	Odsetki od efektów:						
		a) 4% od obligacyj galic. pożyczki kraj. z roku 1893 . . . . .	2.484	K. — g.				
		b) 4% od obligacyj pożyczki m. Lwowa . . . . .	88	„ — „				
		c) 4% od listów zastaw. Banku krajowego . . . . .	104	„ — „				
		d) 4% od obligac. kolej. Banku krajow. . . . .	44	„ — „				
		e) 4% od książ. wkładk. . . . .	26	„ 23 „				
		Razem . . . . .	2.746	K. 23 g.				
		od tego odsetki bierne i podatek rentowy . . . . .	8	„ 85 „				
		Czysty dochód . . . . .	2.737	38	2.737	38	—	—
	2	Gotówka za spieniężone efekta . . . . .	2.700	K. — g.				
		od tego wydana na zakupno . . . . .	1.350	„ 03 „				
		Czysty dochód . . . . .	1.349	97	1.349	97	—	—
		Suma dochodów . . . . .	4.087	35	4.087	35	—	—
	3	Zapas z początkiem roku 1901:						
		a) w gotówce . . . . .	10	K. 75 g.				
		b) w efektach . . . . .	2.700	„ — „	2.710	75	—	—
		Razem . . . . .	—	—	6.798	10	—	—

XXIX. Fundacya Edwarda Lewińskiego dla zubożonych włościan w Galicyi.

Rubryka	Pozycja	B) Majątek obrotowy	Należyłość		Uiszczenie		Należyłość pozostała z końcem roku 1901	
			K.	g.	K.	g.	K.	g.
		<b>W y d a t k i.</b>						
1		Zapomogi dla zubożonych włościan powiatu tarnowskiego . . . . .	2.700	—	2.700	—	—	—
2		Gotówka wydana do majątku zarodowego . . . . .	36	98	36	98	—	—
3		Efekta spieniężone . . . . . 2.700 K. — g. od tego zakupione . . . . . 1.350 „ 03 „						
		Czysty wydatek . . . . .	1.349	97	1.349	97	—	—
		Suma wydatków . . . . .	4.086	95	4.086	95	—	—
4		<b>Zapas z końcem roku 1901:</b>						
		a) w gotówce . . . . . 1.361 K. 12 g.						
		b) w efektach . . . . . 1.350 „ 03 „	—	—	2.711	15	—	—
		Razem . . . . .	—	—	6.798	10	—	—

**Uwaga.** Odsetki od efektów majątku zarodowego tej fundacyi lokuje się w ciągu roku — aż do terminu rozdawnictwa zapomóg w roku następnym, na książeczki wkładowe Banku krajowego.

Powstały tym sposobem zapas z końcem roku 1901:

a) w gotówce (która z początkiem roku 1902 została ulokowaną na książeczkę wkł. Banku krajowego) . . . . .	1.361 K. 12 g.
b) w efektach (książeczka wkładowa Banku krajowego) . . . . .	1.350 „ 03 „
razem w sumie j. w. . . . .	2.711 K. 15 g.

skłzyć będzie w roku 1902 na zapomogi dla zubożonych włościan w Galicyi.

XXX. Fundacya „Dom ubogich“ im. Ludwika i Anny Helclów  
w Krakowie.

Rubryka	Pozycya	A) Majątek zarodowy	Należytość		Uiszczenie		Należytość pozostała z końcem roku 1901	
			K.	g.	K.	g.	K.	g.
		<b>D o c h o d y.</b>						
	1	Gotówka pobrana z majątku obrotowego	551	36	551	36	—	—
	2	Efekta zakupione . . . 1.031 K. 60 g. od tego spieniężone . . . 400 „ 64 „						
		Rzeczywiste przykupno . . .	630	96	630	96	—	—
		Suma dochodów . . .	1.182	32	1.182	32	—	—
	3	Zapas z początkiem r. 1901 w efektach.	—	—	1.889.646	34	—	—
		Razem . . .	—	—	1,890.828	66	—	—
		<b>W y d a t k i.</b>						
	1	Gotówka wydana na zakupno efektów . . . 952 K. — g. od tego za spieniężone efekta . . . . . 400 „ 64 „						
		Czysty wydatek . . .	551	36	551	36	—	—
		Suma wydatków . . .	551	36	551	36	—	—
	3	Zapas z końcem roku 1901 w efektach	—	—	1,890.277	30	—	—
		Razem . . .	—	—	1,890.828	66	—	—

XXX. Fundacya „Dom ubogich“ im. Ludwika i Anny Helclów  
w Krakowie.

Stan majątku zarodowego z końcem roku 1901.

	Szczegół.	Ogól.
<i>Stan czynny. Zapas kasowy a) w efektach:</i>		
1. 4 $\frac{1}{2}$ % listy zastawne Banku krajowego .	193.400 K. — g.	
2. 4% „ „ „ „ „	205.200 „ — „	
3. 4% „ „ galic. Towarzystwa kredytowego ziemskiego . . . . .	1,381.200 „ — „	
4. 4% obligacye galic. pożyczki krajowej z roku 1893 . . . . .	27.800 „ — „	
5. 4% obligacye galic. funduszu propina- cyjnego . . . . .	60.600 „ — „	
6. 4% obligacye pożyczki miasta Lwowa .	21.200 „ — „	
7. 4% obligacye kolejowe Banku krajow. .	800 „ — „	
8. 4% książeczki wkładkowe Banku kraj.	77 „ 30 „	1,890.277 K. 30 g.
	<hr/>	
b) w wartości dóbr, realności i inwentarza . . . . .		1,467.335 „ 10 „
Suma stanu czynnego . . . . .		3,357.612 K. 40 g.
<i>Stan bierny.</i> . . . . .		<hr/> — „ — „
Czysty stan czynny . . . . .		3,357.612 K. 40 g.
W porównaniu z takimże stanem z końcem roku 1900 . . . . .		3,356.981 „ 44 „
okazuje się przyrost majątku o . . . . .		<hr/> 630 K. 96 g.

**Uwaga.** Oprócz wykazanych w stanie majątku zarodowego efektów w imiennej wartości 1,890.277 koron 30 g. posiada jeszcze ten majątek 9 sztuk akcji użytkowania Towarzystwa c. k. austriackiej kolei państwowej, od których (jako już dawniej wylosowanych, a zatem w stan efektów niewchodzących) pobiera się jedynie przypadającą, czasem na nie dywidendę, którą akcyje te po upływie kilku lat przyniosły dopiero w tym roku poraz pierwszy jak to wykazano w majątku obrotowym.

XXX. Fundacya „Dom ubogich“ im. Ludwika i Anny Helclów  
w Krakowie.

Rubryka	Pozycja	B) Majątek rezerwowy	Należytość		Uiszczenie		Należytość pozostała z końcem roku 1901	
			K.	g.	K.	g.	K.	g.
		<b>D o c h o d y.</b>						
	1	Odsetki od efektów:						
		a) 4 <sup>o</sup> / <sub>o</sub> od listów zastawnych galic. Towarzyst. kred. ziemsk. 344 K. — g.						
		b) 4 <sup>o</sup> / <sub>o</sub> od listów zastaw. Banku krajowego . 1.320 „ — „						
		c) 4 <sup>o</sup> / <sub>o</sub> od obligacyj kolejowych Banku kraj. . 200 „ — „						
		d) 4 <sup>o</sup> / <sub>o</sub> od obligacyj galic. pożyczki kraj. z roku 1893 . . . . . 120 „ — „						
		e) 4 <sup>o</sup> / <sub>o</sub> od książecz. wkł. Banku krajowego . . . . . 54 „ 84 „						
		Razem . . . . . 2.038 K. 84 g.						
		od tego podatek rentowy i odsetki bierne. 37 „ 87 „						
		Czysty dochód . . . . .	2.000	97	2.000	97	—	—
	2	Gotówka pobrana z majątku obrotowego:						
		a) tytułem 10 <sup>o</sup> / <sub>o</sub> czystych dochodów fundacyi własnych za rok 1900 . . . . . 7.576 K. 73 g.						
		b) tytułem 10 <sup>o</sup> / <sub>o</sub> czystych dochodów od osób płacących za swe utrzymanie w zakładzie za rok 1900 (nadesłano przez zarząd zakładu) . . . . . 577 „ 73 „	8.154	46	8.154	46	—	—
	3	Efekta zakupione . . . . . 10.000 K. — g. od tego spieniężone . . . . . 1.157 „ 95 „ Rzeczywiste przykupno . . . . .	8.842	05	8.842	05	—	—
		Suma dochodów . . . . .	18.997	48	18.997	48	—	—
	4	Zapas z początkiem r. 1901:						
		a) w gotówce . . . . . 917 K. 83 g.	—	—	46.275	78	—	—
		b) w efektach . . . . . 45.357 „ 95 „	—	—	—	—	—	—
		Razem . . . . .	—	—	65.273	26	—	—

XXX. Fundacja „Dom ubogich“ im. Ludwika i Anny Helelów  
w Krakowie.

Rubryka	Pozycja	B) Majątek rezerwowy	Należytość		Uiszczenie		Należytość pozostała z końcem roku 1901	
			K.	g.	K.	g.	K.	g.
		<b>W y d a t k i.</b>						
	1	Gotówka wydana zarządowi „Domu ubogich“ na pokrycie wydatków nadzwyczajnych (na naprawę wychodków, przerobienie łazienek i nadzwyczajny koszt opału z powodu podrożenia ceny węgla). . . . .	2.910	—	2.910	—	—	—
	2	Gotówka wydana na zakupno efektów . . . 9.200 K. — g. od tego pobrana za spieniężone efekta . . . 1.125 „ 95 „						
		Czysty wydatek . . .	8.074	05	8.074	05	—	—
		Suma wydatków . . .	10.984	05	10.984	05	—	—
	3	Zapasy z końcem roku 1901:						
		a) w gotówce . . . . . 89 K. 21 g.						
		b) w efektach . . . . . 54.200 „ — „	—	—	54.289	21	—	—
		Razem . . .	—	—	65.273	26	—	—





XXX. Fundacya „Domu ubogich“ im. Ludwika i Anny Helełów  
w Krakowie.

Rubryka	Pozycja	C) Majątek obrotowy	Należytość		Uiszczenie		Należytość pozostała z końcem roku 1901.	
			K.	g.	K.	g.	K.	g.
		<b>D o c h o d y.</b>						
1	Odsetki od efektów:							
	a) 4 $\frac{1}{2}$ % od listów zast. Banku krajowego .	8.712 K. — g.						
	b) 4% od listów zastaw. Banku krajowego .	8.204 „ — „						
	c) 4% od listów zastawn. galic. Towarzyst. kredytowego ziemskiego	55.248 „ — „						
	d) 4% od obligacyj galic. pożyczki kraj. z roku 1893 .	1.112 „ — „						
	e) 4% od obligacyj galic. funduszu propinacyjn. .	2.424 „ — „						
	f) 4% od obligacyj pożycz. m. Lwowa .	848 „ — „						
	g) 4% od obligacyj kolej. Banku krajowego .	16 „ — „						
	h) superdywidenda od 9 sztuk akcji użytkownika Towarzystwa c. k. austr. kolei państw. .	248 „ 74 „						
	Razem . .	76.812 K. 74 g.						
	od tego podatek rentowy, odsetki bierne .	849 „ 71 „						
	Czysty dochód . .		75.963	03	75.963	03	—	—
2	Gotówka złożona przez zarząd „Domu ubogich“ tytułem 10% czystego dochodu z rachunku osób płacących za swe utrzymanie za r. 1901 .		593	46	593	46	—	—
	Suma dochodów . .		76.556	49	76.556	49	—	—
3	Zapasy z początkiem r. 1901 w gotówce		—	—	42.554	82	—	—
	Razem . .		—	—	119.111	31	—	—

XXX. Fundacya „Domu ubogich“ im. Ludwika i Anny Helclów  
w Krakowie.

Rubryka	Pozytywa	C) Majątek obrotowy	Należytość		Uiszczenie		Należytość pozostała z końcem roku 1901	
			K.	g.	K.	g.	K.	g.
		<b>W y d a t k i.</b>						
		Koszta utrzymania „Domu ubogich“ w czasie od 1. stycznia do 31. grudnia 1901	67.698	—	67.698	—	—	—
		Gotówka wydana do majątku rezerwowego tytułem 10% czystych dochodów za r. 1900:						
		a) dochodów fundacyi własnych . . . . . 7.576 K. 73 g.						
		b) dochodów z rachunku osób płacących za swe utrzymanie w zakładzie . . . . . 577 „ 73 „	8.154	46	8.154	46	—	—
		Gotówka wydana do majątku zarodowego	551	36	551	36	—	—
		Suma wydatków . . . . .	76.403	82	76.403	82	—	—
		Zapas z końcem roku 1901 w gotówce . . . . .	—	—	42.707	49	—	—
		Razem . . . . .	—	—	119.111	31	—	—

### XXX. Fundacya „Domu ubogich“ im. Ludwika i Anny Helclów w Krakowie.

Uwaga. Z wykazanego powyżej zapasu z końcem roku 1901 w gotówce . . . . .		42.707 K. 49 g.
wydzielono na rzecz majątku rezerwowego:		
1) tytułem 10% czystych dochodów fundacyi własnych za rok 1901 . . . . .	7.596 K. 30 g.	
2) tytułem 10% czystych dochodów z rachunku osób płacących za swe utrzymanie za rok 1901 (nadesłaną przez zarząd „Domu ubogich“) kwotę . . . . .	593 „ 46 „	8.189 „ 76 „
z pozostałej reszty w sumie . . . . .		34.517 K. 73 g.
pozostawiono w majątku obrotowym nieulokowaną część w sumie . . . . .		33.849 „ — „

równającą się wysokości dwóch rat kwartalnych zaliczki asygnowanej z dochodów własnych fundacyi na utrzymanie „Domu ubogich“ w roku 1902 a to ze względu że raty te płatne są z góry, wzmiankowane zaś dochody wpływają w półrocznych ratach z dołu.

Resztę w sumie . . . . . 668 K. 73 g.  
jako czystą nadwyżkę dochodów za rok 1901 sfruktyfikowano z początkiem roku 1902 na rzecz majątku zarodowego fundacyi (LW. 17.777/902).

Kwoty wydzielono na rzecz majątku rezerwowego jak powyżej pod 1) i 2) w łącznej sumie 8.189 K. 76 g. sfruktyfikowano również z początkiem roku 1902 na rzecz tegoż majątku. (LW. 17.777/902).

Cały dochód od osób płacących za swoje utrzymanie w „Domu ubogich“ wpływa do kasy zakładu i nie przechodzi przez dziennik kasy Wydziału krajowego.

Z dochodu tego pokrywa zarząd „Domu ubogich“ wszystkie potrzeby osób płacących za swe utrzymanie, z czystego zaś dochodu t. j. tego jaki pozostaje po potrąceniu wszystkich wydatków na utrzymanie tych osób, potrąca kwotę równającą się 10% tego czystego dochodu i przesyła ją w myśl art. VII. ustępu 7 aktu fundacyjnego z końcem roku administracyjnego na rzecz majątku rezerwowego fundacyi do kasy Wydziału krajowego.

Reszta czystego dochodu zostaje użytą na częściowe pokrycie potrzeb osób ubogich, utrzymywanych kosztem fundacyi.

XXXI. Fundusz „Macierzy“ polskiej.

Rubryka	Pozycja	A) Majątek zarodowy	Należyłość		Uiszczenie		Należyłość pozostała z końcem roku 1901	
			K.	g.	K.	g.	K.	g.
		<b>D o c h o d y.</b>						
	1	Zapasy z początkiem r. 1901 w efektach	—	—	76.943	52	—	—
		Razem . . .	—	—	76.943	52	—	—
		<b>W y d a t k i.</b>						
	1	Zapasy z końcem roku 1901 w efektach .	—	—	76.943	52	—	—
		Razem . . .	—	—	76.943	52	—	—

Stan majątku zarodowego z końcem roku 1901.

	Szczegół.	Ogół.
<i>Stan czynny.</i> Zapasy kasowy w efektach:		
1. 4 $\frac{1}{2}$ % listy zastawne Banku krajowego .	22.000 K. — g.	
2. 4% „ „ „ „ .	5.400 „ — „	
3. 4% listy zastawne galic. Towarzystwa kredytowego ziemskiego . . . . .	45.400 „ — „	
4. 4% obligacje galic. pożyczki krajowej z roku 1893 . . . . .	600 „ — „	
5. 4% obligacje pożyczki miasta Lwowa .	3.400 „ — „	
5. 4% książeczki wkładowe Banku kraj.	143 „ 52 „	76.943 K. 52 g.
Suma stanu czynnego . . . . .		76.943 K. 52 g.
<i>Stan bierny</i> . . . . .		— „ — „
<b>Czysty stan czynny</b> . . . . .		76.943 K. 52 g.
W porównaniu z takimże stanem z końcem roku 1900 . . . . .		76.943 „ 52 „
okazuje się stan majątku <b>niezmieniony</b> . . . . .		— K. — g.

XXXI. Fundusz „Macierzy“ polskiej.

Rubryka	Pozycja	B) Majątek obrotowy	Należytość		Uiszczenie		Należytość pozostała z końcem roku 1901	
			K.	g.	K.	g.	K.	g.
		<b>D o c h o d y.</b>						
1	Odsetki od efektów:							
	a) 4 $\frac{1}{2}$ % od listów zastawnych Banku krajowego . . . . .	990 K. — g.						
	b) 4% od listów zastaw. Banku krajowego . . . . .	216 „ — „						
	c) 4% od listów zastawn. galic. Towarz. kredyto- wego ziemskiego . . . . .	1.816 „ — „						
	d) 4% od obligacyj galic. pożyczki kraj. z roku 1893 . . . . .	24 „ — „						
	e) 4% od obligacyj pożycz. miasta Lwowa . . . . .	136 „ — „						
	Razem . . . . .	3 182 K. — g.						
	od tego podatek ren- towy . . . . .	29 „ 96 „						
	Czysty dochód . . . . .		3.152	94	3.152	04	—	—
2	Subwencye i datki dobrowolne:							
	a) subwencye z funduszu krajowego . . . . .	10.000 K.						
	b) subwencye od gminy m. Lwowa . . . . .	400 „						
	c) subwencye od gminy Wydziału Rady powia- towej w Stanisławowie za lata 1899 i 1900 . . . . .	24 „						
	d) datek od N. N. . . . .	2 „	10.426	—	10.426	—	—	—
3	Dochód ze sprzedaży wydawnictw wła- snych . . . . .		13.909	41	13.909	41	—	—
	Suma dochodów . . . . .		27.487	45	27.487	45	—	—
4	Zapas z początkiem r. 1901 w gotówce		—	—	6.235	10	—	—
	Razem . . . . .		—	—	33.722	55	—	—

XXXI. Fundusz „Macierzy“ polskiej.

Rubryka	Pozycja	B) Majątek obrotowy	Należyłość		Uiszczenie		Należyłość pozostała z końcem roku 1901	
			K.	g.	K.	g.	K.	g.
		<b>W y d a t k i.</b>						
1		Koszta wydawnictw książeczek „Macierzy“:						
	a)	honorarya autorskie . . . . .	1.530	—				
	b)	druk i papier . . . . .	5.930	08				
	c)	oprawa i broszurowanie . . . . .	660	96				
	d)	rysunki i klisze . . . . .	765	71	8.886	75	8.886	75
2		Koszta wydawnictwa czasopisma „Niedzieli“.						
	a)	redakcye i honorarya . . . . .	2.760	—				
	b)	ekspedycya i marki . . . . .	1.670	36				
	c)	druk i papier . . . . .	6.861	42	11.291	78	11.291	78
3		Druk kalendarze . . . . .	2.800	—	2.800	—	—	—
4		Koszta administracyi (płace funkcyjonyrussy, wydatki administracyjne i inne) . . . . .	4.297	73				
		od tego zwroty . . . . .	25	—				
		Czysty wydatek . . . . .	4.272	73	4.272	73	—	—
5		Płaca sekretarza literackiego . . . . .	300	—	300	—	—	—
6		Zasiłki naukowe dla dzieci niezamożnych rodziców . . . . .	1.020	—	1.020	—	—	—
		Suma wydatków . . . . .	28.571	26	28.571	26	—	—
7		Zapasy z końcem roku 1901 w gotówce . . . . .	—	—	5.151	29	—	—
		Razem . . . . .	—	—	33.722	55	—	—

### XXXI. Fundusz „Macierzy“ polskiej.

**Uwaga.** Wydatkami tego funduszu zarządza „Rada wykonawcza“ na której asygnacye uskutecznia się wypłaty w miarę funduszków i potrzeby.

Czyste nadwyżki dochodów ze sprzedaży wydawnictw własnych składa „Rada“ na rzecz funduszu do kasy Wydziału krajowego, w której przechowany jest majątek funduszu „Macierzy“.

Powyższy tedy rachunek obejmuje jedynie wynikłości z obrotu kasowego w Kasie Wydziału krajowego.

Z wykazanego powyżej zapasu z końcem r. 1901 w gotówce	5.151 K. 29 g.
część w kwocie . . . . .	1.739 „ 44 „
pozostaje do dyspozycyi Kuratora „Macierzy“ na zasiłki naukowe dla dzieci niezamożnych rodziców (art. 3 i 29 listu fundacyjnego).	
reszta zaś w sumie . . . . .	3.411 K. 85 g.

służyć będzie na bieżące potrzeby funduszu z początkiem roku 1902 zanim wpłyną inne dochody.

LW. 34.114/1902.

XXXII. Fundacya ś. p. Maryi Feliksy z hr. Golejewskich Czarkowskiej dla rękodzielników i przemysłowców pochodzenia polskiego w kraju zawód rękodzielniczy lub przemysłowy podejmujących.

Rubryka	Pozycja	A) Majątek zarodowy	Należytość		Uiszczenie		Należytość pozostała z końcem roku 1901.	
			K.	g.	K.	g.	K.	g.
		<b>D o c h o d y.</b>						
	1	Gotówka pobrana z majątku obrotowego	14.806	52	14.806	52	—	—
	2	Efakta zakupione . . . 16.267 K. 85 g. od tego spieniężone . . . 165 „ 33 „						
		Rzeczywiste przykupno . . .	16.102	52	16.102	52	—	—
		Suma dochodów . . .	30.909	04	30.909	04	—	—
	3	Zapasy z początkiem r. 1901 w efektach	—	—	543.830	96	—	—
		Razem . . .	—	—	574.740	—	—	—
		<b>W y d a t k i.</b>						
	1	Gotówka wydana na zakupno efektów . . . 14.971 K. 85 g. od tego pobrano za spieniężone efekta . . . 165 „ 33 „						
		Czysty wydatek . . .	14.806	52	14.806	52	—	—
		Suma wydatków . . .	14.806	52	14.806	52	—	—
	2	Zapasy z końcem roku 1901 w efektach .	—	—	559.933	48	—	—
		Razem . . .	—	—	574.740	—	—	—



XXXII. Fundacya ś. p. Maryi Feliksy z hr. Golejewskich Czarkowskiej dla rękodzielników i przemysłowców pochodzenia polskiego w kraju zawód rękodzielniczy lub przemysłowy podejmujących.

Stan majątku zarodowego z końcem roku 1901.

Stan czynny. Zapas kasowy w efektach:

	Szczegół.	Ogół.
1. 5% obligacye komunalne Banku krajow.	4.000 K. — g.	
2. 4 $\frac{1}{2}$ % listy zastawne galic. Banku hipotecznego . . . . .	24.000 „ — „	
3. 4% listy zastawne galic. Towarzystwa kredytowego ziemskiego . . . . .	311.800 „ — „	
4. 4% listy zastawne Banku krajowego . . . . .	99.400 „ — „	
5. 4% obligacye galicyjskiego funduszu propinacyjnego . . . . .	104.200 „ — „	
6. 4% obligacye kolejowe Banku krajow. . . . .	16.200 „ — „	
7. 4% książeczki wkładowe Banku kraj..	333 „ 48 „	559.933 K. 48 g.
	Suma stanu czynnego . . . . .	559.933 K. 48 g.
Stan bierny . . . . .		— „ — „
Czysty stan czynny . . . . .		559.933 K. 48 gr.
W porównaniu z takimże stanem z końcem roku 1900 . . . . .		543.830 „ 96 „
okazuje się przyrost majątku o . . . . .		16.102 K. 52 g.

XXXII. Fundacya ś. p. Maryi Feliksy z hr. Golejewskich Czarkowskiej dla rękodzielników i przemysłowców pochodzenia polskiego w kraju zawód rękodzielniczy lub przemysłowy podejmujących.

Rabryka	Pozycja	B) Majątek obrotowy	Należytość		Uiszczenie		Należytość pozostała z końcem roku 1901	
			K.	g.	K.	g.	K.	g.
		<b>D o c h o d y.</b>						
	1	Odsetki od efektów:						
		a) 5 <sup>0</sup> / <sub>100</sub> od obligacyj komunalnych Banku krajowego . . . . . 200 K. — g.						
		b) 4 <sup>1</sup> / <sub>2</sub> <sup>0</sup> / <sub>100</sub> od listów zast. gal. Banku hipoteczn. . . 1.080 „ — „						
		c) 4 <sup>0</sup> / <sub>100</sub> od listów zastawn. Towarzystwa kredytowego ziemskiego . . . 12.472 „ — „						
		d) 4 <sup>0</sup> / <sub>100</sub> od listów zastaw. Banku krajowego . . . 3.976 „ — „						
		e) 4 <sup>0</sup> / <sub>100</sub> od obligacyj galic. funduszu propinacyjn. . 4.168 „ — „						
		f) 4 <sup>0</sup> / <sub>100</sub> od obligacyj kolejowych Banku krajow. . . 648 „ — „						
		g) 4 <sup>0</sup> / <sub>100</sub> od książecz. wkł. Banku krajowego . . . 67 „ 85 „						
		Razem . . . 22.611 K 85 g.						
		od tego odsetki bierne i podatek rentowy . . . 422 „ 88 „						
		Czysty dochód . . .	22.188	97	22.188	97	—	—
		Suma dochodów . . .	22.188	97	22.188	97	—	—
	2	Zapasz z początkiem r. 1901 w gotówce	—	—	43.477	34	—	—
		Razem . . .	—	—	65.666	31	—	—

XXXII. Fundacya ś. p. Maryi Feliksy z hr. Golejewskich Czarkowskiej dla rękodzielników i przemysłowców pochodzenia polskiego w kraju zawód rękodzielniczy lub przemysłowy podejmujących.

Rubryka	Pozytywa	Majątek zarodowy	Należytość		Uiszczenie		Należytość pozostała z końcem roku 1901	
			K.	g.	K.	g.	K.	g.
		<b>W y d a t k i.</b>						
1		Stypendya dla rękodzielników i przemysłowców . . . . .	6.300	—	6.300	—	—	—
2		Pożyczki dla rękodzielników i przemysłowców . . . . .	13.400	—	13.400	—	—	—
3		Gotówka wydana do majątku zarodowego	14.806	52	14.806	52	—	—
4		Rozmaite wydatki (porto pocztowe, stemple itp.) . . . . .	5	30	5	30	—	—
		Suma wydatków . . .	34.511	82	34.511	82	—	—
5		Zapasy z końcem roku 1901 w gotówce .	—	—	31.154	49	—	—
		Razem , . .	—	—	65.666	31	—	—

Uwaga. Wykazany powyżej zapas z końcem roku 1901 w gotówce . . . . . 31.154 K. 49 g. służyć będzie w roku 1902 w myśl art. IV. i VII. aktu fundacyjnego na stypendya i pożyczki dla rękodzielników i przemysłowców.

L. W. 37.694/902.

XXXIII. Fundusz z legatu ś. p. Józefa Ciemierzyńskiego.

Rubryka	Pozycja	Majątek zarodowy	Należytość		Uiszczenie		Należytość pozostała z końcem roku 1901	
			K.	g.	K.	g.	K.	g.
		<b>D o c h o d y.</b>						
	1	Zapasy z początkiem r. 1901 w efektach	—	—	1.148	32	—	—
		Razem . . .	—	—	1.148	32	—	—
		<b>W y d a t k i.</b>						
	1	Zapasy z końcem roku 1901 w efektach .	—	—	1.148	32	—	—
		Razem . . .	—	—	1.148	32	—	—

Stan majątku zarodowego z końcem roku 1901.

Stan czynny. Zapasy kasowy w efektach:

	Szczegół.	Ogół.
1. 4% książeczka wkładcowa Banku kraj. (dla szkoły agronomicznej w Dublanach) Nr. 682/84 .	574 K. 16 g.	
2. książeczka wkładcowa Banku krajowego (na cele oświaty ludowej) Nr. 683/84 . . . . .	574 „ 16 „	1.148 K. 32 g.
Suma stanu czynnego . . . . .		1.148 K. 32 g.

Stan bierny . . . . . — „ — „

Czysty stan czynny . . . . . 1.148 K. 32 g.

W porównaniu z takimże stanem z końcem roku 1900 . . . . . 1.148 „ 32 „  
okazuje się stan majątku niezmienny . . . . . — K. — g.

XXXIV. Fundusz ku podniesieniu rybactwa.

Rubryka	Pozycja	Majątek obrotowy	Należytość		Uiszczenie		Należytość pozostała z końcem roku 1901	
			K.	g.	K.	g.	K.	g.
		<b>D o c h o d y.</b>						
1		Grzywny za przekroczenia ustawy rybackiej z dnia 19. listopada 1892 i uzyskane kwoty ze sprzedaży skonfiskowanych ryb i przyrządów rybackich: należytość zaległa . . . 194 K. 18 g. " bieżąca . . . 46 " 78 "	240	96	86	78	154	18
2		Taksy rewirowe (15% czynszów dzierżawnych) po myśli §. 22 ustawy rybackiej z dnia 31 października 1887 :						
	a)	dorzecze Dunajca: należytość zaległa . . . 398 K. 70 g. należytość bieżąca . . . 503 " 70 "	902	40	521	10	381	30
	b)	dorzecze Raby: należytość zaległa . . . 81 K. 08 g. należytość bieżąca . . . 68 " 48 "	149	56	94	21	55	35
	c)	dorzecze Skawy: należytość zaległa . . . 149 K. 70 g. należytość bieżąca . . . 121 " 20 "	270	90	66	—	204	90
	d)	dorzecze Wisły: należytość zaległa . . . 585 K. 41 g. należytość bieżąca . . . 533 " 14 "	1.118	55	619	54	499	01
	e)	dorzecze Bugu: należytość zaległa . . . 743 K. 70 g. należytość bieżąca . . . 692 " 70 "	1.436	40	595	80	840	60
	f)	dorzecze Stryja: należytość zaległa . . . — K. — g. należytość bieżąca . . . 192 " 47 "	192	47	60	90	131	57
	g)	dorzecze Soły: należytość zaległa . . . — K. — g. należytość bieżąca . . . 160 " 50 "	160	50	145	50	15	—
		Do przeniesienia . . .	4.471	74	2.189	83	2.181	91

XXXIV. Fundusz ku podniesieniu rybactwa.

Rubryka	Pozycja	Majatek obrotowy	Należytość		Uiszczenie		Należytość pozostała z końcem roku 1901	
			K.	g.	K.	g.	K.	g.
		Z przeniesienia . . .	4.471	74	2.189	83	2.281	91
3		Ze sprzedaży chramolitograficznej mapy obrazowej ryb krajowych: należytość zaległa . . . . .	684	20	—	—	684	20
4		Dochody za wygotowane książeczki rybackie:						
		należytość bieżąca . . . . . 283 K. 56 g.						
		od tego zwroty . . . . . 16 „ — „	267	56	267	56	—	—
		<u>Snma dochodów . . . . .</u>	<u>5.423</u>	<u>50</u>	<u>2.457</u>	<u>39</u>	<u>2.966</u>	<u>11</u>
5		Zapas z początkiem roku 1901:						
		a) w gotówce . . . . . 1.509 K. 79 g.						
		b) w efektach . . . . . 8 „ — „	—	—	1.517	79	—	—
		<u>Razem . . . . .</u>	<u>--</u>	<u>—</u>	<u>3.975</u>	<u>18</u>	<u>—</u>	<u>—</u>

XXXIV. Fundusz ku podniesieniu rybactwa.

Rubryka	Pozycja	Majątek obrotowy	Należytość		Uiszczenie		Należytość pozostała z końcem roku 1901.	
			K.	g.	K.	g.	K.	g.
		<b>W y d a t k i.</b>						
1		Wydatki na zarybienie . . . . .	99	05	99	05	—	—
2		Wydatki rozmaite: (koszta podróży referenta dla spraw rybackich i inne) należytość zaległa 19 K. 20 g. należytość bieżąca . <u>1.302 „ 02 „</u> 1.321 K. 22 g.						
		od tego zwroty . . . <u>100 „ 86 „</u>	1.220	36	1.201	16	19	20
		<u>Suma wydatków . . .</u>	1.319	41	1.300	21	19	20
3		Zapasy z końcem roku 1901:						
		a) w gotówce . . . . . 2.666 K. 97 g.						
		b) w efektach . . . . . 8 „ — „	—	—	2.674	97	—	—
		<u>Razem . . .</u>	—	—	3.975	18	—	—





XXXV. Fundacya Malwiny z Łukowskich Wirth i Teofili Łukowskiej dla „osieroconych dziewcząt“.

Rubryka	Pozycya	A) Majątek zarodowy	Należytość		Uiszczenie		Należytość pozostała z końcem roku 1901	
			K.	g.	K.	g.	K.	g.
		<b>D o c h o d y.</b>						
	1	Zapas z początkiem r. 1901 w efektach	—	—	16.864	20	—	—
		Razem . . .	—	—	16.864	20	—	—
		<b>W y d a t k i.</b>						
	1	Zapas z końcem roku 1901 w efektach	—	—	16.864	20	—	—
		Razem . . .	—	—	168.64	20	—	—

**Stan majątku zarodowego z końcem roku 1901.**

*Stan czynny.* I. Zapas kasowy w efektach:

	Szczegół.	Ogól.
1. 4 $\frac{1}{2}$ % listy zastawne Banku krajowego .	14.200 K. — g.	
2. 4% „ „ „ „ .	2.600 „ — „	
3. 4% Książeczki wkładkowe Banku kraj.	64 „ 20 „	16.864 K. 20 g.
Suma stanu czynnego . . . . .		16.864 K. 20 g.

*Stan bierny* . . . . . — „ — „

**Czysty stan czynny** . . . . . 16.864 K. 20 g.

W porównaniu z takimże stanem z końcem roku 1900 . . . . . 16.864 „ 20 „  
okazuje stan majątku niezmienny . . . . . — K. — g.

XXXV. Fundacya Malwiny z Łukowskich Wirth i Tefli Łukowskiej dla „osierociałych dziewcząt“.

Rubryka	Pozycja	B) Majątek obrotowy	Należyłość		Uiszczenie		Należyłość pozostała z końcem roku 1901	
			K.	g.	K.	g.	K.	g.
		<b>D o c h o d y.</b>						
	1	Odsetki od efektów:						
		a) 4 $\frac{1}{2}$ % od listów zastawnych Banku krajowego . . . . . 639 K.						
		b) 4% od listów zastaw. Banku krajowego . . . . . 104 „	743	—	743	—	—	—
		Suma dochodów . . . . .	743	—	743	—	—	—
	2	Zapas z początkiem r. 1901 w gotówce . . . . .	—	—	743	—	—	—
		Razem . . . . .	—	—	1.486	—	—	—
		<b>W y d a t k i.</b>						
	1	Łukowskiej Tefli wydano na wsparcia za rok 1900 w gotówce . . . . .	743	—	743	—	—	—
	2	Różne wydatki . . . . . 743 K. od tego zwrot . . . . . 743 „	—	—	—	—	—	—
		Czysty wydatek . . . . .	—	—	—	—	—	—
		Suma wydatków . . . . .	743	—	743	—	—	—
	3	Zapas z końcem roku 1901 w gotówce . . . . .	—	—	743	—	—	—
		Razem . . . . .	—	—	1.486	—	—	—

Uwaga. Wykazany powyżej zapas z końcem roku 1901 w gotówce 743 koron — przedstawia czysty dochód fundacyi za rok 1901 — który w myśl aktu fundacyjnego wypłacono Tefli Łukowskiej na pokrycie wsparć dla osieroconych dziewcząt za rok 1901. (L. W. 84.044/901).

XXXVI. Fundacya ś. p. Maksymiliana i Franciszka Ksawerego Siemianowskich „dla ubogich moralnie prowadzących się dziewcząt“.

Rubryka	Pozycya	A) Majątek zarodowy	Należyłość		Uiszczenie		Należyłość pozostała z końcem roku 1901.	
			K.	g.	K.	g.	K.	g.
		<b>D o c h o d y.</b>						
	1	Gotówka pobrana z majątku obrotowego	75	61	75	61	—	—
	2	Efekta zakupione . . . . .	75	61	75	61	—	—
		Suma dochodów . . . . .	151	22	151	22	—	—
	3	Zapas z początkiem r. 1901 w efektach	—	—	43.620	70	—	—
		Razem . . . . .	—	—	43.771	92	—	—
		<b>W y d a t k i.</b>						
	1	Gotówka wydana na zakupno efektów . . . . .	75	61	75	61	—	—
		Suma wydatków . . . . .	75	61	75	61	—	—
	2	Zapas z końcem roku 1901 w efektach . . . . .	—	—	43.696	31	—	—
		Razem . . . . .	—	—	43.771	92	—	—

XXXVI. Fundacya ś. p. Maksymiliana i Franciszka Ksawerego  
Siemianowskiego „dla ubogich moralnie prowadzących się dziewcząt“.

Stan majątku zarodowego z końcem roku 1901.

	Szczegół.	Ogół.
<i>Stan czynny. Zapas kasowy w efektach:</i>		
1. 4% obligacye galic. pożyczki krajowej z roku 1893 . . . . .	36.200 K. — g.	
2. 4% listy zastawne Banku krajowego .	6.400 „ — „	
3. 4% losy państwowe loteryjne z r. 1860	1.000 „ — „	
4. 4% książeczka wkładowa Banku kraj.	96 „ 31 „	43.696 K. 31 g.
Suma stanu czynnego . . . . .		43.696 K. 31 g.
<i>Stan bierny</i> . . . . .		— „ — „
Czysty stan czynny . . . . .		43.696 K. 31 g.
W porównaniu z takimże stanem stanem z końcem roku 1900 . . . . .		43.620 „ 70 „
okazuje się przyrost majątku o . . . . .		75 K. 61 g.

XXXVI. Fundacya ś. p. Maksymiliana i Franciszka Ksawerego Siemianowskich „dla ubogich moralnie prowadzących się dziewcząt“.

Rubryka	Pozyeya	B) Majątek obrotowy	Należytość		Uiszczenie		Należytość pozostała z końcem roku 1901	
			K.	g.	K.	g.	K.	g.
		<b>D o c h o d y.</b>						
	1	Odsetki od efektów:						
		a) 4% od obligacyj galic. pożyczki kraj. z roku 1893 . . . . .	1.448	—				
		b) 4% od listów zastaw. Banku krajowego . . . . .	256	—				
		c) 4% od losów państw. loteryjnych z r. 1860 . . . . .	40	—				
		d) 4% od książ. wkładk. Banku krajowego . . . . .	23	15	1.767	15	—	—
	2	Gotówka za spieniężone efekta . . . . .	1.637	68				
		od tego wydana na zakupno efektów . . . . .	883	09				
		Czysty dochód . . . . .	754	59	754	59	—	—
		Suma dochodów . . . . .	2.521	74	2.521	74	—	—
	3	Zapas z początkiem roku 1901:						
		a) w gotówce . . . . .	137	91				
		b) w efektach . . . . .	1.637	68	—	—	1.775	59
		Razem . . . . .	—	—	—	—	4.297	33

XXXVI. Fundacya ś. p. Maksymiliana i Franciszka Ksawerego Siemianowskich „dla ubogich moralnie prowadzących się dziewcząt“.

Rubryka	Pozycja	B) Majątek obrotowy	Należytość		Uiszczenie		Należytość pozostała z końcem roku 1901	
			K.	g.	K.	g.	K.	g.
		<b>W y d a t k i.</b>						
1		Posagi dla trzech dziewcząt po 566 K. 66 g. w gotówce . . . . .	1.699	98	1.699	98	—	—
2		Gotówka wydana do majątku zarodowego . . . . .	75	61	75	61	—	—
3		Rozmaite wydatki (koszta insercyjne i inne t. p. . . . .)	12	06	12	06	—	—
4		Efekta spieniężone . . . . . 3.337 K. 66 g. od tego zakupione . . . . . 2.583 „ 07 „						
		Czysty wydatek . . . . .	754	59	754	59	—	—
		Suma wydatków . . . . .	2.542	24	2.542	24	—	—
5		Zapasy z końcem roku 1901:						
		a) w gotówce . . . . . 872 K. — g.						
		b) w efektach . . . . . 883 „ 09 „	—	—	1.755	09	—	—
		Razem . . . . .	—	—	4.297	33	—	—

**Uwaga.** Z wykazanego powyżej zapasu z końcem roku 1901 w gotówce i w efektach w łącznej sumie . . . . . 1.755 K. 09 g.  
część w kwocie . . . . . 1.743 „ — „  
użyto w roku 1902 w myśl ogłoszonego konkursu do LW. 79.654/902  
na wypłatę trzech posagów po 581 koron; resztę zaś w kwocie . . . . . 12 K. 09 g.  
przeniesiono z początkiem roku 1902 do majątku zarodowego i na rzecz tegoż sfrukturyfikowano.

XXXVII. Fundacya ś. p. Maksymiliana i Franciszka Ksawerego Siemianowskich „dla ubogich wdów po nauczycielach szkół ludowych“.

Rubryka	Pozycja	A) Majątek zarodowy	Należyłość		Uiszczenie		Należyłość pozostała z końcem roku 1901	
			K.	g.	K.	g.	K.	g.
		<b>D o c h o d y.</b>						
	1	Gotówka pobrana z majątku obrotowego	56	36	56	36	—	—
	2	Efekta zakupione . . . 200 K. — g. od tego spieniężone . . . 128 „ 04 „						
		Rzeczywiste przykupno . . .	71	96	71	96	—	—
		Suma dochodów . . .	128	32	128	32	—	—
	3	Zapas z początkiem roku 1901 w efektach	—	—	46.165	18	—	—
		Razem . . .	—	—	46.293	50	—	—
		<b>W y d a t k i.</b>						
	1	Gotówka wydana na zakupno efektów . . . 184 K. 40 g. od tego za spieniężone efekta . . . 128 „ 04 „						
		Czysty wydatek . . .	56	36	56	36	—	—
		Suma wydatków . . .	56	36	56	36	—	—
	2	Zapas z końcem r. 1901 w efektach . . .	—	—	46.237	14	—	—
		Razem . . .	—	—	46.293	50	—	—

XXXVII. Fundacya ś. p. Maksymiliana i Franciszka Ksawerego  
Siemianowskich „dla ubogich wdów po nauczycielach szkół ludowych“.

Stan majątku zarodowego z końcem roku 1901.

	Szczegół.	Ogól.
<i>Stan czynny. Zapas kasowy w efektach:</i>		
1. 4 <sup>1</sup> / <sub>2</sub> % listy zastawne Banku krajowego .	1.200 K. — g.	
2. 4% „ „ „ „ .	2.800 „ — „	
3. 4% „ „ listy zastaw. galic.		
Towarzystwa kredytowego . . . . .	2.200 „ — „	
4. 4% obligacye galic. pożyczki krajowej z roku 1893 . . . . .	40.000 „ — „	
5. 4% książeczki wkładkowe Banku kraj. .	37 „ 14 „	46.237 K. 14 g.
Suma stanu czynnego . . . . .		46.237 K. 14 g.
<i>Stan bierny.</i> . . . . .		— „ — „
<b>Czysty stan czynny</b> . . . . .		46.237 K. 14 g.
W porównaniu z takimże stanem z końcem roku 1900 . . . . .		46.165 „ 18 „
okazuje się przyrost majątku o . . . . .		71 K. 96 g.



XXXVII. Fundacya ś. p. Maksymiliana i Franciszka Ksawerego Siemianowskich „dla ubogich wdów po nauczycielach ludowych“.

Rubryka	Pozycja	B) Majątek obrotowy	Należyłość		Uiszczenie		Należyłość pozostała z końcem roku 1901	
			K.	g.	K.	g.	K.	g.
		<b>D o c h o d y.</b>						
	1	Odsetki od efektów:						
		a) 4 $\frac{1}{2}$ % od listów zastawnych Banku krajowego . . . . .	54	K. — g.				
		b) od 4% listów zastawn. Banku krajowego . . . . .	108	„ — „				
		c) 4% od listów zastawn. galic. Towarz. kredyt. ziemsk. . . . .	88	„ — „				
		d) 4% od obligacyj galic. pożyczki kraj. z roku 1893 . . . . .	1.600	„ — „				
		Razem . . . . .	1.850	K. — g.				
		od tego odsetki bierne i podatek rentowy . . . . .	1	„ 81 „				
		Czysty dochód . . . . .	1.848	19	1.848	19	—	—
		Suma dochodów . . . . .	1.848	19	1.848	19	—	—
	2	Zapas z początkiem r. 1901 w gotówce	—	—	173	06	—	—
		Razem . . . . .	—	—	2.021	25	—	—

XXXVII. Fundacya ś. p. Maksymiliana i Franciszka Ksawerego  
Siemianowskich „dla ubogich wdów po nauczycielach szkół ludowych“.

Rubryka	Pozycya	B) Majątek obrotowy	Należytość		Uiszczenie		Należytość pozostała z końcem roku 1901	
			K.	g.	K.	g.	K.	g.
		<b>W y d a t k i.</b>						
	1	Wsparcia dożywotnie dla dziewięciu wdów:						
		a) należytość zaległa . . . . . 116 K. 70 g.						
		b) należytość bieżąca . . . . . 1.816 „ 66 „						
		Razem . . . . . 1.933 K. 36 g.						
		odpisano . . . . . 300 „ 04 „	1.633	32	1.616	66	16	66
	2	Gotówka wydana do majątku zarodowego	56	36	56	36	—	—
		Suma wydatków . . . . .	1.689	68	1.673	02	16	66
	3	Zapasy z końcem roku 1901 w gotówce .	—	—	348	23	—	—
		Razem . . . . .	—	—	2.021	25	—	—

Uwaga. Z wykazanego powyżej zapasu z końcem roku 1901 w gotówce . . . . . 348 K. 23 g.  
zarezerwowano kwotę . . . . . 16 „ 66 „  
na wypłatę w roku 1902 należytości zaległej (wykazanej powyżej pod poz. 1 wyd.) z pozostałej reszty w sumie . . . . . 331 K. 57 g.  
część w kwocie . . . . . 20 „ 52 „  
posłuży w roku 1902 na pokrycie wydatku w tymże roku poniesionego na koszta ogłoszenia konkursu — resztę zaś w sumie 311 K. 05 g.  
przeniesiono z początkiem roku 1902, jako czystą nadwyżkę dochodów, do majątku zarodowego i na rzecz tegoż majątku sfruktyfikowano (L. W. 38.178/902).

**XXXVIII. Fundacya Teresy z hr. Stadnickich hr. Weissenwolffowej „na rzecz przytułku dla dotkniętych wielką chorobą“.**

Rubryka	Pozycja	Majątek zarodowy	Należyłość		Uiszczenie		Należyłość pozostała z końcem roku 1901.	
			K.	g.	K.	g.	K.	g.
		<b>D o c h o d y.</b>						
	1	Odsetki od efektów:						
		a) 4 <sup>1</sup> / <sub>2</sub> % od listow zastawnych Banku krajowego . . . . . 144 K. — g.						
		b) 4% od listawn. Banku krajowego . . . . . 268 „ 55 „						
		c) 4% od obligacyj galic. pożyczki kraj. z roku 1893 . . . . . 204 „ — „						
		<u>Razem . . . . . 616 K. 55 g.</u>						
		od tego odsetki bierne <u>2 „ — „</u>						
		Czysty dochód . . . . .	614	55	614	55	—	—
	2	Efekta zakupione . . . . . 951 K. 35 g.						
		od tego spieniężone . . . . . 276 „ 60 „						
		Rzeczywiste przykupno . . . . .	674	75	674	75	—	—
		Suma dochodów . . . . .	1.289	30	1.289	30	—	—
	3	Zapas z początkiem roku 1901:						
		a) w gotówce . . . . . 200 K. — g.						
		b) w efektach . . . . . 14.852 „ 55 „	—	—	15.052	55	—	—
		<u>Razem . . . . .</u>	—	—	16.341	85	—	—

XXXVIII, Fundacya Teresy z hr. Stadnickich hr. Weissenwolffowej „na rzecz przytułku dla dotkniętych wielką chorobą“.

Rubryka	Pozycya	Majątek zarodowy	Należytość		Uiszczenie		Należytość pozostała z końcem roku 1901.	
			K.	g.	K.	g.	K.	g.
		<b>W y d a t k i.</b>						
	1	Gotówka wydana na zakupno efektów . . . 881 K. 15 g.						
		od tego pobrana za spieniężone efekta . . . 276 „ 60 „						
		Czysty wydatek . . .	604	55	604	55	—	—
		Suma wydatków . . .	604	55	604	55	—	—
	2	Zapasy z końcem roku 1901:						
		a) w gotówce . . . . . 210 K. — g.						
		b) w efektach . . . . . 15.527 „ 30 „	—	—	15.737	30	—	—
		Razem . . .	—	—	16.341	85	—	—

XXXVIII. Fundacya Teresy z hr. Stadnickich hr. Weissenwolffowej „na rzecz przytułku dla dotkniętych wielką chorobą“.

Stan majątku z końcem roku 1901.

	Szczegół.	Ogół.
<i>Stan czynny:</i>		
* Zapas kasowy: a) w gotówce . . . . .		210 K.
b) w efektach:		
1. 4 <sup>1</sup> / <sub>2</sub> % listy zastawne Banku krajowego . . . . .	3.200 K. — g.	
2. 4%     "     "     "     "     "     "     "     " . . . . .	7.200 „ — „	
3. 4% obligacye galic. pożyczki krajowej z roku 1893. . . . .	5.100 „ — „	
4. 4% książ. wkładkowa Banku krajowego . . . . .	27 „ 30 „	15.527 K. 30 g.
	<u>Suma stanu czynnego . . . . .</u>	<u>15.737 K. 30 g.</u>
<i>Stan bierny</i> . . . . .		<u>— „ — „</u>
<b>Czysty stan czynny</b> . . . . .		15.737 K. 30 g.
W porównaniu z takimże stanem z końcem r. 1900 . . . . .		<u>15.052 „ 55 „</u>
okazuje się przyrost majątku o . . . . .		<u>684 <del>K.</del> 75 g.</u>
a mianowicie przybyło: a) w gotówce . . . . .	10 K. — g.	
b) w efektach . . . . .	674 „ 75 „	
Przyrost jak powyżej . . . . .	<u>684 K. 75 g.</u>	

**Uwaga.** Fundacya ta nie weszła jeszcze w życie z powodu że majątek zakładowy nie wzrósł do takiej wysokości — ażeby można przystąpić do zrealizowania życzenia fundatorki, wyrażonego w akcie ostatniej jej woli — a w pierwszym rzędzie do wybudowania domu przytułku dla dotkniętych t. zw. wielką chorobą.

Obeenie zatem wszelkie dochody z odsetek od efektów majątku zakładowego fruktyfikuje się w celu powiększenia tego majątku. — Wykazany też powyżej zapas z końcem roku 1901 w gotówce 210 koron sfruktyfikowano z początkiem 1902 r. na rzecz majątku zakładowego (LW. 13.460/902).

XXXIX. Fundacya ś. p. Leonarda i Ludwika Węzyków na rzecz szkoły rolniczej w Czernichowie.

Rubryka	Pozycja	A) Majątek zarodowy	Należytość		Uiszczenie		Należytość pozostała z końcem roku 1901	
			K.	g.	K.	g.	K.	g.
		<b>D o c h o d y.</b>						
	1	Gotówka pobrana z majątku obrotowego	126	—	126	—	—	—
	2	Efekta zakupione . . . 200 K. — g. od tego spieniężone . . . 57 „ 40 „						
		Rzeczywiste przykupno . . .	142	60	142	60	—	—
		Suma dochodów . . .	268	60	268	60	—	—
	3	Zapas z początkiem r. 1901 w efektach	—	—	6.469	06	—	—
		Razem . . .	—	—	6.737	66	—	—
		<b>W y d a t k i.</b>						
	1	Gotówka wydana na zakupno efektów . . . 183 K. 40 g. od tego za spieniężone efekta . . . 57 „ 40 „						
		Czysty wydatek . . .	126	—	126	—	—	—
		Suma wydatków . . .	126	—	126	—	—	—
	2	Zapas ostateczny z końcem roku 1901 w efektach . . . . .	—	—	6.611	66	—	—
		Razem . . .	—	—	6.737	66	—	—

XXXIX. Fundacya ś. p. Leonarda i Ludwiki Wężyków na rzecz szkoły  
rolniczej w Czernichowie.

Stan majątku zarodowego z końcem roku 1901.

	Szczegół.	Ogół.
<i>Stan czynny. Zapas kasowy w efektach:</i>		
1. 4% obligacye galic. pożyczki krajowej		
z roku 1893 . . . . .	4.200 K. — „	
2. 4% listy zastawne Banku kraj. . . . .	2.300 „ — „	
3. 4% książeczka wkładowa Banku kraj. . . . .	111 „ 66 „	6.611 K. 66 g.
Suma stanu czynnego . . . . .		<u>6.611 K. 66 g.</u>
<i>Stan bierny . . . . .</i>		<u>— „ — „</u>
<b>Czysty stan czynny . . . . .</b>		<b>6.611 K. 66 g.</b>
W porównaniu z takimże stanem z końcem roku 1900 . . . . .		<u>6.469 „ 06 „</u>
okazuje się przyrost majątku o . . . . .		<u>142 K. 60 g.</u>

XXXIX. Fundacya ś. p. Leonarda i Ludwiki Wężyków na rzecz szkoły rolniczej w Czernichowie.

Rubryka	Pozytywa	B) Majątek obrotowy	Należyłość		Uiszczenie		Należyłość pozostała z końcem roku 1901.	
			K.	g.	K.	g.	K.	g.
		<b>D o c h o d y.</b>						
	1	Odsetki od efektów:						
		a) 4% od obligac. pożycz. kraj. z r. 1893 . . . . .	168	—				
		b) 4% od listów zastaw. Banku krajowego . . . . .	92	—				
		Razem . . . . .	260	—				
		od tego odsetki bierne . . . . .	1	16				
		Czysty dochód . . . . .	258	84	258	84	—	—
		Suma dochodów . . . . .	258	84	258	84	—	—
	2	Zapasy z początkiem r. 1901 w gotówce	—	—	252	—	—	—
		Razem . . . . .	—	—	510	84	—	—



XXXIX. Fundacya ś. p. Leonarda i Ludwiki Węzyków na rzecz szkoły rolniczej w Czernichowie.

Rubryka	Pozycya	B) Majątek obrotowy	Należytość		Uiszczenie		Należytość pozostała z końcem roku 1901	
			K.	g.	K.	g.	K.	g.
		<b>W y d a t k i.</b>						
	1	Dotacya dla katedry leśnictwa w Czernichowie . . . . .	120	—	120	—	—	—
	2	Gotówka wydana do majątku zarodowego . . . . .	126	—	126	—	—	—
	3	Wynagrodzenie za mszę żałobną . . . . .	6	—	6	—	—	—
		Suma wydatków . . . . .	252	—	252	—	—	—
	4	Zapas z końcem r. 1901 w gotówce . . . . .	—	—	258	84	—	—
		<u>Razem . . . . .</u>	—	—	510	84	—	—

**Uwaga.** W myśl aktu fundacyjnego połowę rocznych dochodów fundacyi powiększa się jej zakładowy majątek, z drugiej zaś połowy dziewiętnaście dwudziestych części służą na dotowanie leśnictwa w szkole rolniczej w Czernichowie, jedna zaś dwudziesta część tej połowy na mszę świętą żałobną za duszę śp. fundatora i jego małżonki.

Z wykazanego powyżej zapasu z końcem r. 1901 w gotówce	258 K. 84 g.
stosownie do wymienionego postanowienia aktu fundacyjnego	
sfruktyfikowano z początkiem roku 1902 połowę w kwocie	129 „ 42 „
na rzecz majątku zakładowego, z drugiej zaś połowy w sumie	129 K. 42 g.
19/20 części (wraz z ułamkiem przypadającym z podziału w groszach) w kwocie	123 „ 42 „
asygnowano na dotacyę katedry leśnictwa w szkole rolniczej w Czernichowie (LW. 2.355/902) resztę w kwocie	6 K. — g.
wypłacono również z początkiem roku 1902 (LW. 2.355/902) urzędowi parafialnemu w Czernichowie, na odprawienie mszy świętej żałobnej za duszę śp. fundatorów.	

XL. Fundacya bursy imienia księcia Leona Sapiehy dla kandydatów  
na nauczycieli szkół ludowych.

Rubryka	Pozycja	Majątek zarodowy	Należyłość		Uiszczenie		Należyłość pozostała z końcem roku 1901	
			K.	g.	K.	g.	K.	g.
		<b>Dochody.</b>						
	1	Odsetki od efektów:						
		a) 4½% od listów zast. Banku krajowego . . . . . 135 K. — g.						
		b) 4% od listów zastaw. Banku krajowego . . . . . 525 „ 50 „						
		c) 4% od listów zastaw. galic. Towarz. kredyt. ziemsk. . . . . 952 „ — „						
		d) 4% od obligacyj gal. pożyczki kraj. z roku 1893 . . . . . 24 „ — „						
		Razem . . . . . 1.636 K. 50 g.						
		od tego odsetki bierne i podatek rentowy . . . . . 18 „ 68 „						
		Czysty dochód . . . . .	1.617	82	1.617	82	—	—
	2	Efekta zakupione . . . . . 2.305 K. 36 g.						
		od tego spieniężone . . . . . 72 „ 14 „						
		Rzeczywiste przykupno . . . . .	2.233	22	2.233	22	—	—
		Suma dochodów . . . . .	3.851	04	3.851	04	—	—
	3	Zapas z początkiem roku 1901:						
		a) w gotówce . . . . . 792 K. 36 g.						
		b) w efektach . . . . . 39.684 „ 46 „	—	—	40.476	82	—	—
		Razem . . . . .	—	—	44.327	86	—	—

XL. Fundacya bursy imienia księcia Leona Sapiehy dla kandydatów  
na nauczycieli szkół ludowych.

Rubryka	Pozycja	Majątek zarodowy	Należyłość		Uiszczenie		Należyłość pozostała z końcem roku 1901	
			K.	g.	K.	g.	K.	g.
		<b>W y d a t k i.</b>						
	1	Gotówka wydana na zakupno efektów . . . 2.125 K. 96 g.						
		od tego pobrana za spieniężone efekta . . . 72 „ 14 „						
		Czysty wydatek . . .	2.053	82	2.053	82	—	—
		Suma wydatków . . .	2.053	82	2.053	82	—	—
	2	Zapas z końcem roku 1901:						
		a) w gotówce . . . . . 356 K. 36 g.						
		b) w efektach . . . . . 41.917 „ 68 „	—	—	42.274	04	—	—
		Razem . . .	—	—	44.327	86	—	—



XLI. Fundacya Franciszka Steczkowskiego z Jasła.

Rubryka	Pozycja	A) Majątek zarodowy	Należytość		Uiszczenie		Należytość pozostała z końcem roku 1901	
			K.	g.	K.	g.	K.	g.
		<b>D o c h o d y.</b>						
	1	Gotówka pobrana z majątku obrotowego	255	19	255	19	—	—
	2	Efekta zakupione . . . 500 K. — g. od tego spieniężone . . . 204 „ 81 „						
		Rzeczywiste przykupno . . .	295	19	295	19	—	—
		Suma dochodów . . .	550	38	550	38	—	—
	3	Zapas z początkiem r 1901 w efektach	—	—	6.523	04	—	—
		Razem . . .			7.073	42	—	—
		<b>W y d a t k i.</b>						
	1	Gotówka wydana na zakupno efektów . . . 460 K. — g. od tego pobrana za spieniężone . . . 204 „ 81 „						
		Czysty wydatek . . .	255	19	255	19	—	—
		Suma wydatków . . .	255	19	255	19	—	—
	2	Zapas z końcem 1901 r. w efektach . . .	—	—	6.818	23	—	—
		Razem . . .			7.073	42	—	—

XLI. Fundacya Franciszka Steczkowskiego z Jasła.

Stan majątku zarodowego z końcem roku 1901.

	Szczegół.	Ogół.
<i>Stan czynny. Zapas kasowy w efektach:</i>		
1. 4 $\frac{1}{2}$ % listy zastawne Banku krajowego .	2.000 K. — g.	
2. 4% „ „ „ „ .	1.100 „ — „	
3. 4% „ „ galic. Towarzystwa kredytowego ziemskiego . . . . .	2.600 „ — „	
4. 4% obligacye galic. pożyczki krajowej z roku 1893 . . . . .	600 „ — „	
5. 4% obligacye kolejowe Banku krajow. .	500 „ — „	
6. 4% książeczki wkładkowe Banku kraj.	18 „ 23 „	6.818 K. 23 g.
	<u>Suma stanu czynnego . . . . .</u>	<u>6.818 K. 23 g.</u>
<i>Stan bierny. . . . .</i>		<u>— „ — „</u>
<b>Czysty stan czynny . . . . .</b>		<b>6.818 K. 23 g.</b>
W porównaniu z takimże stanem z końcem roku 1900 . . . . .		<u>6.523 „ 04 „</u>
okazuje się przyrost majątku o . . . . .		<u>295 K. 19 g.</u>

XLI. Fundacya Franciszka Steczkowskiego z Jasła.

Rubryka	Pozytywa	B) Majątek obrotowy	Należytość		Uiszczzenie		Należytość pozostała z końcem roku 1901	
			K.	g.	K.	g.	K.	g.
		<b>D o c h o d y.</b>						
	1	Odsetki od efektów:						
		a) 4 $\frac{1}{2}$ % od listów zastawnych Banku krajowego . . . . .	90	K. — g.				
		b) 4% od listów zastaw. Banku krajowego . . . . .	44	„ — „				
		c) 4% od listów zastawn. galic. Towarz. kredyt ziemskiego . . . . .	104	„ — „				
		d) 4% od obligacyj galic. pożyczki kraj. z roku 1893 . . . . .	24	„ — „				
		e) 4% od obligacyj kolejowych Banku krajow. . . . .	10	„ — „				
		Razem . . . . .	272	K. — g.				
		od tego odsetki bierne i podatek rentowy . . . . .	3	„ 62 „				
		Czysty dochód . . . . .	268	38	268	38	—	—
		Suma dochodów . . . . .	268	38	268	38	—	—
	2	Zapas z początkiem r. 1901 w gotówce . . . . .	—	—	255	19	—	—
		Razem . . . . .	—	—	523	57	—	—

XLI. Fundacya Franciszka Steczkowskiego z Jasła.

Rubryka	Pozycja	B) Majątek obrotowy	Należytość		Uiszczenie		Należytość pozostała z końcem roku 1901	
			K.	g.	K.	g.	K.	g.
		<b>W y d a t k i.</b>						
	1	Gotówka wydana do majątku zarodowego	255	19	255	19	—	—
		Suma wydatków . . .	255	19	255	19	—	—
	2	Zapasy z końcem roku 1901 w gotówce .	—	—	268	38	—	—
		<u>Razem . . .</u>	—	—	523	57	—	—

**Uwaga.** Z początkiem roku 1901 ogłoszono konkurs w celu nadania z tej fundacyi jednego stypendyum (LW. 32.888). Gdy jednak nie zgłosił się żaden kandydat, ogłoszono w jesieni tego roku (LW 46 656/901) ponownie konkurs na to stypendyum — wykazaną zaś zapasową gotówkę z końcem roku 1901 w sumie . . . 268 K. 38 g. sfruktyfikowano całą w celu powiększenia zakładowego majątku.

L W. 15.356/1902.



XLII. Fundacya posagowa ś. p. Szczepana Zaremby Skrzyńskiego „dla  
5 panien szlacheckich“.

Rubryka	Pozycja	A) Majątek zarodowy	Należytość		Uiszczenie		Należytość pozostała z końcem roku 1901	
			K.	g.	K.	g.	K.	g.
		<b>D o c h o d y.</b>						
	1	Kapitał hipotekowany na dobrach Łużna z przyległościami . . . . .	15.909	10	—	—	15.909	10
	2	Gotówka pobrana z majątku obrotowego	2.157	34	2.157	34	—	—
	3	Efekta zakupione . . . 2.593 K. 74 g. od tego spieniężone . . . 258 „ 34 „						
		Rzeczywiste przykupno . . .	2.335	40	2.335	40	—	—
		Suma dochodów . . .	20.401	84	4.492	74	15.909	10
	4	Zapas z początkiem r. 1901 w efektach	—	—	47.366	06	—	—
		Razem . . .	—	—	51 858	80	—	—
		<b>W y d a t k i.</b>						
	1	Gotówka wydana na zakupno efektów . . . 2.408 K. 34 g. od tego pobrano za spieniężone efekta . . . 258 „ 34 „						
		Czysty wydatek . . .	2.150	—	2.150	—	—	—
		Suma wydatków . . .	2.150	—	2.150	—	—	—
	2	Zapas z końcem roku 1901:						
		a) w gotówce . . . 7 K. 34 g.						
		b) w efektach . . . 49.701 „ 46 „	—	—	49.708	80	—	—
		Razem . . .	—	—	51.858	80	—	—



XLII. Fundacya posagowa ś. p. Szczepana Zaremby Skrzyńskiego „dla 5 panien szlacheckich“.

Rubryka	Pozycja	B) Majątek obrotowy	Należytość		Uiszczenie		Należytość pozostała z końcem roku 1901.	
			K.	g.	K.	g.	K.	g.
		<b>D o c h o d y.</b>						
	1	Odsetki:						
		1) 5% od kapitału hipo- tekowanego . . . . .	806	06 g.				
		2) od efektów:						
		a) 4 <sup>1</sup> / <sub>2</sub> % od listów zast. Banku krajowego . . . . .	963	„ — „				
		b) 4% od listów zastawn. Banku krajowego . . . . .	816	„ — „				
		c) 4% od listów zast. gal. Tow. kredyt. ziemsk. . . . .	120	„ — „				
		d) 4% od obligacyj galic. pożyczki kraj. z roku 1893 . . . . .	104	„ — „				
		e) 4% od obligacyj poz. m. Lwowa . . . . .	8	„ — „				
		f) 4% od obligacyj kole- jowych Banku kraj. . . . .	24	„ — „				
		Razem . . . . .	2.841	K. 06 g.				
		od tego odsetki bierne i podatek rentowy . . . . .	10	„ 76 „				
		Czysty dochód . . . . .	2.830	30	2.830	30	—	—
		Suma dochodów . . . . .	2.830	30	2.830	30	—	—
	2	Zapas z początkiem roku 1901 w gotówce	—	—	2.173	34	—	—
		Razem . . . . .	—	—	5.003	64	—	—

XLII. Fundacya posagowa ś. p. Szczepana Zaremby Skrzyńskiego „dla 5 panien szlacheckich“.

Rubryka	Pozytywa	B) Majątek obrotowy	Należytość		Uiszczenie		Należytość pozostała z końcem roku 1901	
			K.	g.	K.	g.	K.	g.
		<b>W y d a t k i.</b>						
1		Posagi (5 po 539 koron)	2.695	—	2.695	—	—	—
2		Gotówka wydana do majątku zarodowego	2.157	34	2.157	34	—	—
3		Rozmaite wydatki, (koszta insercyjne, porto pocztowe i t. p.) 43 K. 51 g.						
		od tego zwrot . . . . . 4 „ 74 „	38	77	38	77	—	—
		Suma wydatków . . . . .	4.891	11	4.891	11	—	—
4		Zapas z końcem r. 1901 w gotówce . . . . .	—	—	112	53	—	—
		<u>Razem . . . . .</u>	—	—	5.003	64	—	—

**Uwaga.** Wykazany powyżej zapas z końcem roku 1901 w gotówce 112 koron 53 g. jako czystą nadwyżkę dochodów za rok 1901 przeniesiono z początkiem roku 1902 do majątku zakładowego fundacyi i na rzecz tegoż majątku sfruktyfikowano (LW. 22.300/902).

LW. 21.840/902.

LXIII. Fundacya posagowa ś. p. Szczepana Zaremby Skrzyńskiego „dla  
10 dziewcząt wiejskich“.

Rubryka	Pozycja	A) Majątek zarodowy	Należytość		Uiszczenie		Należytość pozostała z końcem roku 1901	
			K.	g.	K.	g.	K.	g.
		<b>D o c h o d y.</b>						
	1	Kapitał hipotekowany na dobrach Łużna z przyległościami . . . . .	3.181	82	—	—	3.181	82
	2	Gotówka pobrana z majątku obrotowego	29	95	29	95	—	—
	3	Efekta zakupione . . . . .	29	95	29	95	—	—
		Suma dochodów . . . . .	3.241	72	59	90	3.181	82
	4	Zapas z początkiem r. 1901 w efektach.	—	—	7.416	63	—	—
		Razem . . . . .	—	—	7.476	53	—	—
		<b>W y d a t k i.</b>						
	1	Gotówka wydana na zakupno efektów . . . . .	29	95	29	95	—	—
		Suma wydatków . . . . .	29	95	29	95	—	—
	2	Zapas z końcem roku 1901 w efektach	—	—	7.446	58	—	—
		Razem . . . . .	—	—	7.476	53	—	—

LXIII. Fundacya posagowa ś. p. Szczepana Zaremby Skrzyńskiego „dla  
10 dziewcząt wiejskich“.

Stan majątku zarodowego z końcem roku 1901.

	Szczegół	Ogół.
<i>Stan czynny. Zapas kasowy a) w efektach :</i>		
1. 4 <sup>1</sup> / <sub>2</sub> % listy zastawne Banku krajowego .	5.600 K. — g.	
2. 4 <sup>0</sup> / <sub>100</sub> „ „ „ „ .	1.200 „ — „	
3. 4 <sup>0</sup> / <sub>100</sub> „ „ galicyjskiego Tow. kredytowego ziemskiego . . . . .	400 „ — „	
4. 4 <sup>0</sup> / <sub>100</sub> obligacye galic. pożyczki krajowej z roku 1893 . . . . .	200 „ — „	
5. 4 <sup>0</sup> / <sub>100</sub> książeczki wkładkowe Banku kraj. .	<u>46 „ 58 „</u>	7.446 K. 58 g.
II. Należytość czynna: kapitał hipoteko- wany na dobrach Łużna z przyległościami . . . . .		<u>3.181 „ 82 „</u>
Suma stanu czynnego . . . . .		10.628 K. 40 g.
<i>Stan bierny.</i> . . . . .		<u>— „ — „</u>
Czysty stan czynny . . . . .		10.628 K. 40 g.
W porównaniu z takimże stanem z końcem roku 1900 . . . . .		<u>10.598 „ 45 „</u>
okazuje się przyrost majątku o . . . . .		<u>29 K. 95 g.</u>

**Uwaga.** Od wykazauego powyżej pod II. kapitału hipotekowanego w sumie 3.181 koron 82 g. obowiązani są właściciele dóbr Łużna z przyległościami uiszczać co roku dnia 25 maja 5% odsetki płatne z dołu do Kasy Wydziału krajowego (L. W. 23.702/90).

**XLIII. Fundacya posagowa ś. p. Szczepana Zaremby Skrzyńskiego „dla  
10 dziewcząt wiejskich“.**

Rubryka	Pozycja	B) Majątek obrotowy	Należytość		Uiszczenie		Należytość pozostała z końcem roku 1901	
			K.	g.	K.	g.	K.	g.
		<b>D o c h o d y.</b>						
	1	Odsetki :						
		a) 5% od kapitału hi- potekowanego . . . . .	161	K. 10 g.				
		b) od efektów :						
		1. 4½% od listów zast. Banku krajowego . . . . .	252	K. — g.				
		2. 4% od listów zastaw. Banku krajowego . . . . .	48	„ — „				
		3. 4% od listów zastawn. galic. Towarzyst. kre- dytowego ziemskiego . . . . .	16	„ — „				
		4. 4% od obligacyj galic. pożyczki kraj. z roku 1893 . . . . .	8	„ — „				
		Razem . . . . .	485	K. 10 g.				
		od tego podatek ren- towy . . . . .	—	„ 24 „				
		Czysty dochód . . . . .	484	86	484	86	—	—
		Suma dochodów . . . . .	484	86	484	86	—	—
	2	Zapas z początkiem r. 1901 w gotówce	—	—	479	95	—	—
		Razem . . . . .	—	—	964	81	—	—

XLIII. Fundacya posagowa ś. p. Szczepana Zaremby Skrzyńskiego „dla 10 dziewcząt wiejskich“.

Rubryka	Pozycja	B) Majątek obrotowy	Należytość		Uiszczenie		Należytość pozostała z końcem roku 1901	
			K.	g.	K.	g.	K.	g.
		<b>W y d a t k i.</b>						
	1	Posagi dla 10 dziewcząt wiejskich za rok 1900 po 45 koron . . . . .	450	—	450	—	—	—
	2	Gotówka wydana do majątku zarodowego	29	95	29	95	—	—
		Suma wydatków . . . . .	479	95	479	95	—	—
	3	Zapasy z końcem r. 1901 w gotówce . . . . .	—	—	484	86	—	—
		Razem . . . . .	—	—	964	81	—	—

**Uwaga.** Z wykazanego powyżej zapasu z końcem roku 1901 w gotówce . . . . . 484 K. 86 g.  
 część w sumie . . . . . 440 „ — „  
 zarezerwowano na wypłatę posagów, nadanych za rok 1901 dla 10 dziewcząt wiejskich z gmin Łuzna i Szalowa (LW. 3.113/902).  
 resztę zaś w kwocie . . . . . 44 K. 86 g.  
 przeniesiono z początkiem roku 1902 do majątku zarodowego i na rzecz tegoż majątku sfruktyfikowano (L. W. 22.300/902).



XLIV. Fundacya „Domu ubogich“ w Strzeliskach nowych.

Rubryka	Pozycya	A) Majątek zarodowy	Należytość		Uiszczenie		Należytość pozostała z końcem roku 1901.	
			K.	g.	K.	g.	K.	g.
		<b>D o c h o d y.</b>						
	1	Odsetki od efektów:						
		a) 4 <sup>1</sup> / <sub>2</sub> % od listów zastawnych Banku krajowego . . . . . 693 K. — g.						
		b) 4% od listów zastaw. Banku krajow. . . . . 16 „ — „						
		c) 4% od obligacyj galic. pożyczki kraj. z roku 1893 . . . . . 112 „ — „	821	—	821	—	—	—
		Suma dochodów . . . . .	821	—	821	—	—	—
	2	Zapas z początkiem roku 1901:						
		a) w gotówce (821 koron; od tego 10% na rzecz majątku rezerwowego 82 kor. 10 g.) . . . . . 738 K. 90 g.						
		b) w efektach . . . . . 18.793 „ 82 „	—	—	19.532	72	—	—
		Razem . . . . .	—	—	20.353	72	—	—
		<b>W y d a t k i.</b>						
	1	Wydziałowi powiatowemu w Bóbrce odeślano odsetki od efektów na potrzeby „Domu ubogich“ za rok 1900 (po potrąceniu 10% na rzecz majątku rezerwowego) . . . . .	738	90	738	90	—	—
		Suma wydatków . . . . .	738	90	738	90	—	—
	2	Zapas z końcem roku 1901:						
		a) w gotówce . . . . . 821 K. — g.						
		b) w efektach . . . . . 18.793 „ 82 „	—	—	19.614	82	—	—
		Razem . . . . .	—	—	20.353	72	—	—



XLIV. Fundacya „Domu ubogich“ w Strzeliskach nowych“.

Rubryka	Pozycja	B) Majątek rezerwowy	Należytość		Uiszczenie		Należytość pozostała z końcem roku 1901	
			K.	g.	K.	g.	K.	g.
		<b>D o c h o d y.</b>						
	1	Odsetki od efektów :						
		a) 4% odsetki od listów zastawn. Banku krajowego . . . . . 48 K. — g.						
		Razem . . . . . 48 K. — g.						
		od tego odsetki bierne . . . . . 2 „ 94 „						
		Czysty dochód . . . . .	45	06	45	06	—	—
	2	Efekta zakupione . . . . . 200 K. — g.						
		od tego spieniężone . . . . . 66 „ — „						
		Rzeczywiste przykupno . . . . .	134	—	134	—	—	—
		Suma dochodów . . . . .	179	06	179	06	—	—
	3	<b>Zapas z początkiem roku 1901:</b>						
		a) w gotówce (35 kor. 76 g. do tego 10% dochodów czystych majątku zarodowego 82 kor. 10 g.) . . . . . 117 K. 86 g.						
		b) w efektach . . . . . 4.468 „ 84 „	—	—	4.586	70	—	—
		Razem . . . . .	—	—	4.765	76	—	—

XLIV. Fundacya „Domu ubogich“ w Strzeliskach nowych.

Rubryka	Pozycja	B) Majątek rezerwowy	Należytość		Uiszczenie		Należytość pozostała z końcem roku 1901	
			K.	g.	K.	g.	K.	g.
	1	<b>W y d a t k i.</b>						
		Gotówka wydana na zakupno efektów . . . . . 184 K. 40 g.						
		od tego pobrana za spieniężone efekta . . . . . 66 „ — „						
		Czysty wydatek . . . . .	118	40	118	40	—	—
		Suma wydatków . . . . .	118	40	118	40	—	—
	2	<b>Zapas z końcem roku 1901:</b>						
		a) w gotówce . . . . . 44 K. 52 g.						
		b) w efektach . . . . . 4.602 „ 84 „	—	—	4.647	36	—	—
		Razem . . . . .	—	—	4.765	76	—	—



XLV. Fundacya ś. p. Piotra Krzczunowicza dla nieuleczalnych chorych i rekonwalescentów.

Rubryka	Pozycja	A) Majątek zarodowy	Należyłość		Uiszczenie		Należyłość pozostała z końcem roku 1901	
			K.	g.	K.	g.	K.	g.
		<b>D o c h o d y.</b>						
	1	Efekta zakupione . . . — K. 64 g.						
		od tego efekta spieniężone . . . — „ 62 „						
		Rzeczywiste przykupno . . .	—	02	—	02	—	—
		Suma dochodów . . .	—	02	—	02	—	—
	2	Zapasy z początkiem r. 1901 w efektach .	—	—	77.215	88	—	—
		Razem . . .	—	—	77 215	90	—	—
		<b>W y d a t k i.</b>						
	1	Gotówka wydana na zakupno efektów . . . — K. 64 g.						
		od tego za spieniężone efekta . . . — „ 64 „						
		Czysty wydatek . . .	—	—	—	—	—	—
		Suma wydatków . . .	—	—	—	—	—	—
	2	Zapasy z końcem roku 1901 w efektach .	—	—	77.215	90	—	—
		Razem . . .	—	—	77.215	90	—	—

XLV. Fundacya ś. p. Piotra Krzczunowicza dla nieuleczalnych chorych  
i rekonwalescentów.

Stan majątku zarodowego z końcem roku 1901.

	Szczegół.	Ogół.
<i>Stan czynny. Zapas kasowy w efektach:</i>		
1. 4% listy zastawne galic. Towarzystwa kredytowego ziemskiego . . . . .	77.200 K. — g.	
2. 4% książeczka wkładk. gal. Banku kraj.	15 „ 90 „	77.215 K. 90 g.
Suma stanu czynnego . . . . .		<u>77.215 K. 90 g.</u>
<i>Stan bierny</i> . . . . .		<u>— „ — „</u>
<b>Czysty stan czynny</b> . . . . .		77.215 K. 90 g.
W porównaniu z takimże stanem z końcem roku 1900 . . . . .		<u>77.215 „ 88 „</u>
okazuje się przyrost majątku o . . . . .		<u>— K. 02 g.</u>

XLV. Fundacya ś. p. Piotra Krzczunowicza dla nieuleczalnych chorych i rekonwalescentów.

Rabryka	Pozycya	B) Majątek obrotowy	Należytość		Uiszczenie		Należytość pozostała z końcem roku 1901	
			K.	g.	K.	g.	K.	g.
		<b>D o c h o d y.</b>						
	1	Odsetki od efektów:						
		a) 4 <sup>o</sup> / <sub>o</sub> od 77.200 kor. listów zastawn. gal. Towarzyst. kred. ziemskiego . . . . . 3.088 K. — g.						
		od tego 1 <sup>1</sup> / <sub>2</sub> <sup>o</sup> / <sub>o</sub> podatku rentowego . . . . . 46 „ 32 „						
		pozostaje . . . . . 3.041 K. 68 g.						
		b) 4 <sup>o</sup> / <sub>o</sub> od książ. wkładk. galic. Banku krajow. . . . . — „ 62 „	3.042	30	3.042	30	—	—
		Suma dochodów . . . . .	3.042	30	3.042	30	—	—
	2	Zapas z początkiem r. 1901 w gotówce	—	—	—	02	—	—
		Razem . . . . .	—	—	3.042	32	—	—
		<b>W y d a t k i.</b>						
	1	Dożywotnicze Annie z Sundów Krzczunowiczowej . . . . .	3.042	31	3.042	30	—	01
		Suma wydatków . . . . .	3.042	31	3.042	30	—	01
	2	Zapas z końcem r. 1901 w gotówce . . . . .	—	—	—	02	—	—
		Razem . . . . .	—	—	3.042	32	—	—



XLVI. Fundacya im. Józefa Kośvitzky'ego.

Fundusz I. „dla ślepych w Krakowie.“

Rubryka	Pozycya	A) Majątek zarodowy	Należytość		Uiszczenie		Należytość pozostała z końcem roku 1901	
			K.	g.	K.	g.	K.	g.
		<b>D o c h o d y.</b>						
	1	Zapas z początkiem roku 1901 . . .	—	—	3.282	56	—	—
		Razem . . .	—	—	3.282	56	—	—
		<b>W y d a t k i.</b>						
	1	Zapas z końcem roku 1901 . . .	—	—	3.282	56	—	—
		Razem . . .	—	—	3.282	56	—	—

Stan majątku zarodowego z końcem roku 1901.

	Szczegół.	Ogół.
<i>Stan czynny. Zapas kasowy w efektach:</i>		
1. 4% obligacye galic. pożyczki krajowej z roku 1893 . . . . .	700 K. — g.	
2. 4% obligacye kolejowe Banku krajow. . . . .	2.400 „ — „	
3. 4% książeczka wkładkowa Banku kraj. . . . .	182 „ 56 „	3.282 K. 56 g.
Suma stanu czynnego . . . . .		3.282 K. 56 g.
<i>Stan bierny.</i> . . . . .		— „ — „
<b>Czysty stan czynny</b> . . . . .		3.282 K. 56 g.
W porównaniu z takimże stanem z końcem roku 1900 . . . . .		3.282 K. 56 g.
okazuje się stan <b>niezmieniony</b> . . . . .		— K. — g.

XLVI. Fundacya im. Józefa Kośvitzky'ego.

Fundusz I. „dla ślepych w Krakowie“.

Rubryka	Pozycya	B) Majątek obrotowy	Należytość		Uiszczenie		Należytość pozostała z końcem roku 1901.	
			K.	g.	K.	g.	K.	g.
		<b>D o c h o d y.</b>						
	1	Odsetki od efektów:						
		a) 4% od obligacyj galic. pożyczki kraj. z roku 1893 . . . . .	28	—				
		b) 4% od obligac. kolej. Banku krajow. . . . .	96	—	124	—	—	—
		Suma dochodów . . . . .	124	—	124	—	—	—
	2	Zapasz z początkiem r. 1901 w gotówce	—	—	124	—	—	—
		Razem . . . . .	—	—	248	—	—	—
		<b>W y d a t k i.</b>						
	1	Jednorazowe wsparcie dla jednej ślepej w Krakowie za r. 1900 . . . . .	124	—	124	—	—	—
		Suma wydatków . . . . .	124	—	124	—	—	—
	2	Zapasz z końcem roku 1901 w gotówce . . . . .	—	—	124	—	—	—
		Razem . . . . .	—	—	248	—	—	—

Uwaga. Wykazany powyżej zapasz z końcem roku 1901 w gotówce 124 koron posłuży w roku 1902 na jedno jednorazowe wsparcie, w myśl postanowienia aktu fundacyjnego.

XLVII. Fundacya im. Józefa Kośvitzky'ego.

Fundusz II. „dla wychowanków zakładu sierót pod wezwaniem św. Józefa w Krakowie“.

Rnbyka	Pozycya	A) Majątek zarodowy	Należytość		Uiszczenie		Należytość pozostała z końcem roku 1901	
			K.	g.	K.	g.	K.	g.
		<b>D o c h o d y.</b>						
	1	Gotówka pobrana z majątku obrotowego	34	—	34	—	—	—
	2	Efekta zakupione . . . 200 K. — g. od tego spieniężone . . . 150 „ 40 „						
		Rzeczywiste przyknpno . . .	49	60	49	60	—	—
		Suma dochodów . . .	83	60	83	60	—	—
	3	Zapas z początkiem roku 1901 . . .	—	—	7.292	30	—	—
		Razem . . .	—	—	7.375	90	—	—
		<b>W y d a t k i.</b>						
	1	Gotówka wydana na zakupno efektów . . . 184 K. 40 g. od tego pobrano za spieniężone efekta . . . 150 „ 40 „						
		Czysty wydatek . . .	34	—	34	—	—	—
		Suma wydatków . . .	34	—	34	—	—	—
	2	Zapas z końcem roku 1901 . . .	—	—	7.341	90	—	—
		Razem . . .	—	—	7.375	90	—	—

XLVII. Fundacya im. Józefa Kośvitzky'ego.

Fundusz II. „dla wychowanków zakładu sierót pod wezwaniem św. Józefa w Krakowie“.

Stan majątku zarodowego z końcem roku 1901.

	Szczegół.	Ogół.
<i>Stan czynny. Zapas kasowy w efektach:</i>		
1. 4% obligacye galic. pożyczki krajowej		
z roku 1893 . . . . .	1.700 K. — g.	
2. 4% obligacye kolejowe Banku kraj. . . . .	4.800 „ — „	
3. 4% listy zastawne Banku krajowego . . . . .	800 „ — „	
4. 4% książeczki wkładkowe Banku kraj. . . . .	41 „ 90 „	7.341 K. 90 g.
Suma stanu czynnego . . . . .		7.341 K. 90 g.
<i>Stan bierny . . . . .</i>		— „ — „
Czysty stan czynny . . . . .		7.341 K. 90 g.
W porównaniu z takimże stanem z końcem r. 1900 . . . . .		7.292 „ 30 „
okazuje się przyrost majątku o . . . . .		49 K. 60 g.

XLVII. Fundacya im. Józefa Kośvitzky'ego.

Fundusz II. „dla wychowanków zakładu sierót pod wezwaniem św. Józefa w Krakowie“.

Rubryka	Pozycja	B) Majątek obrotowy	Należyłość		Uiszczenie		Należyłość pozostała z końcem roku 1901	
			K.	g.	K.	g.	K.	g.
		<b>D o c h o d y.</b>						
	1	Odsetki od efektów:						
		a) 4% od obligacyj galic. pożyczki kraj. z roku 1893 . . . . .	68	K. — g.				
		b) 4% od obligacyj kolejowych Banku krajowego . . . . .	192	„ — „				
		c) 4% od listów zastaw. Banku krajowego . . . . .	28	„ — „				
		Razem . . . . .	288	K. — g.				
		od tego odsetki bierne . . . . .	—	„ 49 „				
		Czysty dochód . . . . .	287	51	287	51	—	—
		Suma dochodów . . . . .	287	51	287	51	—	—
	2	Zapas z początkiem roku 1901 . . . . .	—	—	34	—	—	—
		Razem . . . . .	—	—	321	51	—	—

XLVII. Fundacya im. Józefa Kośvitzky'ego.

Fundusz II. „dla wychowanków zakładu sierót pod wezwaniem św Józefa w Krakowie“.

Rubryka	Pozycja	B) Majątek obrotowy	Należyłość		Uiszczenie		Należyłość pozostała z końcem roku 1901	
			K.	g.	K.	g.	K.	g.
		<b>W y d a t k i.</b>						
	1	Gotówka wydana do majątku zarodowego	34	—	34	—	—	—
		Suma wydatków . . .	34	—	34	—	—	—
	2	Zapás z końcem roku 1901 w gotówce .	—	—	287	51	—	—
		Razem , .	—	—	321	51	—	—

**Uwaga.** Wykazany powyżej zapas z końcem roku 1901 w gotówce 287 koron 51 g. — sfrukturyfikowano z początkiem roku 1902 na rzecz majątku zarodowego (LW. 27.963/902) gdyż dla braku kandydata w roku 1901 nie nadano nikomu stypendyum z tej fundacyi.

L. W. 26.148/902.

XLVIII. Fundacya im. Józefa Košvitzky'ego.  
Fundusz III. „dla poprawionych złoczyńców w Krakowie“.

Rubryka	Pozycja	A) Majątek zarodowy	Należyłość		Uiszczenie		Należyłość pozostała z końcem roku 1901.	
			K.	g.	K.	g.	K.	g.
		<b>D o c h o d y.</b>						
	1	Zapasy z początkiem r. 1901 w efektach	—	—	3.281	90	—	—
		Razem . . .	—	—	3.281	90	—	—
		<b>W y d a t k i.</b>						
	1	Zapasy z końcem roku 1901 w efektach .	—	—	3.281	90	—	—
		Razem . . .	—	—	3.281	90	—	—

Stan majątku zarodowego z końcem roku 1901.

Stan czynny. Zapasy kasowy w efektach:

	Szczegół.	Ogół.
1. 4% obligacye kolejowe Banku krajow. .	2.400 K. — g.	
2. 4% „ „ galic. pożyczki krajowej		
z roku 1893 . . . . .	700 „ — „	
3. 4% książeczki wkładowe Banku krajow. .	181 „ 90 „	3.281 K. 90 g.
Suma stanu czynnego . . . . .		3.281 K. 90 g.

Stan bierny . . . . . — „ — „

Czysty stan czynny . . . . . 3.281 K. 90 g.

W porównaniu z takimże stanem z końcem roku 1900 . . . . . 3.281 „ 90 „  
okazuje się stan majątku niezmienny . . . . . — K. — g.

XLVIII. Fundacya im. Józefa Kośvitzky'ego.  
Fundusz III. „dla poprawionych złoczyńców w Krakowie“.

Rubryka	Pozycja	B) Majątek obrotowy	Należytość		Uiszczenie		Należytość pozostała z końcem roku 1901	
			K.	g.	K.	g.	K.	g.
		<b>D o c h o d y.</b>						
	1	Odsetki od efektów:						
		a) od obligacyj kolejow. Banku krajowego . . . . . 96 K. — g.						
		b) 4% od obligacyj galie. pożyczki kraj. z roku 1893 . . . . . 28 „ — „	124	—	124	—	—	—
		Suma dochodów . . . . .	124	—	124	—	—	—
	2	Zapas z początkiem r. 1901 w gotówce	—	—	124	—	—	—
		Razem . . . . .	—	—	248	—	—	—
		<b>W y d a t k i.</b>						
	1	Jednorazowe wsparcie dla jednego poprawionego złoczyńcy za rok 1900 w gotówce . . . . .	124	—	124	—	—	—
		Suma wydatków . . . . .	124	—	124	—	—	—
	2	Zapas z końcem roku 1901 w gotówce . . . . .	—	—	124	—	—	—
		Razem . . . . .	—	—	248	—	—	—

Uwaga. Wykazany powyżej zapas z końcem roku 1901 w gotówce 124 koron służyć będzie w roku 1902, w myśl postanowienia aktu fundacyjnego, na jedno jednorazowe wsparcie za rok 1901 dla poprawionego złoczyńcy.



XLIX. Fundacya imienia Henryka Straszewskiego „dla ubogich zarobników w Boguchwale“.

Rubryka	Pozycja	A) Majątek zarodowy	Należytość		Uiszczenie		Należytość pozostała z końcem roku 1901	
			K.	g.	K.	g.	K.	g.
		<b>D o c h o d y.</b>						
	1	Gotówka pobrana z majątku obrotowego	45	48	45	48	—	—
	2	Efekta zakupione . . . 414 K. 36 g. od tego spieniężone . . . 338 „ 92 „						
		Rzeczywiste przykupno . . .	75	44	75	44	—	—
		Suma dochodów . . .	120	92	120	92	—	—
	3	Zapas z początkiem r. 1901 w efektach.	—	—	5.355	44	—	—
		Razem . . .	—	—	5.476	36	—	—
		<b>W y d a t k i.</b>						
	1	Gotówka wydana na zakupno efektów . . . 384 K. 40 g. od tego za spieniężone . . . 338 „ 92 „						
		Czysty wydatek . . .	45	48	45	48	—	—
		Suma wydatków . . .	45	48	45	48	—	—
	2	Zapas z końcem roku 1901 w efektach	—	—	5.430	88	—	—
		Razem . . .	—	—	5.476	36	—	—

XLIX. Fundacya imienia Henryka Straszewskiego „dla ubogich zarobników w Boguchwale“.

Stan majątku zarodowego z końcem roku 1901.

*Stan czynny.* Zapas kasowy w efektach:

	Szczegół.	Ogół.
1. 4% listy zastawne galic. Towarzystwa kredytowego ziemskiego (56 let. i 41 let.) . . . . .	3.400 K. — g.	
2. 4% listy zastawne galic. Towarzystwa kredytowego (56 let.) . . . . .	1.200 „ — „	
3. 4% listy zastawne Banku krajowego . . . . .	800 „ — „	
4. 4% książeczki wkładk. Banku kraj. . . . .	30 „ 88 „	5.430 K. 88 g.
Suma stanu czynnego . . . . .		<u>5.430 K. 88 g.</u>
<i>Stan bierny</i> . . . . .		<u>— „ — „</u>
<b>Czysty stan czynny</b> . . . . .		5.430 K. 88 g.
W porównaniu z takimże stanem z końcem roku 1900 . . . . .		5 355 „ 44 „
okazuje się przyrost majątku o . . . . .		<u>75 K. 44 g</u>

XLIX. Fundacya imienia Henryka Straszewskiego „dla ubogich zarobników w Boguchwale.“

Rubryka	Pozycya	B) Majątek obrotowy	Należytość		Uiszczenie		Należytość pozostała z końcem roku 1901	
			K.	g.	K.	g.	K.	g.
		<b>D o c h o d y.</b>						
	1	Odsetki od efektów:						
		a) 4% od listów zastawnych galic. Towarzystwa kredytow. ziemskiego (56 let.) . . . . .	120	—				
		b) 4% od listów zastawn. galicyjs. Towarzystwa kredyt. ziemsk. (41 let.) . . . . .	16	—				
		c) 4% od listów zastawn. Towarzystwa kredytowego ziemskiego . . . . .	48	—				
		d) 4% od listów zastawnych Banku kraj. . . . .	28	—				
		Razem . . . . .	212	—				
		od tego odsetki bierne i podatek rentowy . . . . .	3	01				
		Czysty dochód . . . . .	208	99	208	99	—	—
		Suma dochodów . . . . .	208	99	208	99	—	—
	2	Zapasz z początkiem r. 1901 w gotówce	—	—	45	48	—	—
		Razem . . . . .	—	—	254	47	—	—

XLIX. Fundacya imienia Henryka Straszewskiego „dla ubogich zarobników w Boguchwale“.

Rubryka	Pozytywa	B) Majątek obrotowy	Należytość		Uiszczenie		Należytość pozostała z końcem roku 1901	
			K.	g.	K.	g.	K.	g.
		<b>W y d a t k i.</b>						
	1	Zapomogi dożywotnie dla dwóch ubogich zarobników w Boguchwale po 80 kor. rocznie . . . . .	160	—	160	—	—	—
	2	Gotówka wydana do majątku zarodowego	45	48	45	48	—	—
		Suma wydatków . . .	205	48	205	48	—	—
	3	Zapasy z końcem roku 1901 w gotówce .	—	—	48	99	—	—
		Razem . . .	—	—	254	47	—	—

Uwaga. Wykazany powyżej zapas z końcem roku 1901 w gotówce 48 koron 99 g. jako czystą nadwyżkę dochodów za rok 1901 przeniesiono w myśl aktu fundacyjnego z początkiem roku 1902 do majątku zarodowego i na rzecz tegoż majątku sfruktyfikowano. (LW. 27.053/902).

LW. 25.960/902.

L. Fundacya Ludwika z hr. Dunin Borkowskich Niezabitowskiej  
„dla zboru św. Klaudyi“.

Rubryka	Pozycyja	Majątek zarodowy	Należytość		Uiszczenie		Należytość pozostała z końcem roku 1901.	
			K.	g.	K.	g.	K.	g.
		<b>D o c h o d y.</b>						
	1	Odsetki od efektów:						
		a) 4% od listów zastaw. gal. Towarzystwa kredytowego ziemskiego . . . . .	640	—				
		b) 4% od oblig. galic. pożyczki kraj. z r. 1893 . . . . .	92	—				
		c) 4% od książecz. wkł. Banku krajowego . . . . .	32	94				
		Razem . . . . .	764	94				
		od tego podatek rentowy . . . . .	9	60				
		Czysty dochód . . . . .	755	34	755	34	—	—
	2	Efekta zakupione . . . . .	33	94	33	94	—	—
		Suma dochodów . . . . .	789	28	789	28	—	—
	3	Zapasy z początkiem roku 1901:						
		a) w gotówce . . . . .	362	20				
		b) w efektach . . . . .	18.367	—	18.729	20	—	—
		Razem . . . . .	—	—	19.518	48	—	—

L. Fundacya Ludwiki z hr. Dunin Borkowskich Niezabitowskiej  
„dla zboru św. Klaudyi“.

Rubryka	Pozycja	Majątek zarodowy	Należyłość		Uiszczenie		Należyłość pozostała z końcem roku 1901	
			K.	g.	K.	g.	K.	g.
		<b>W y d a t k i.</b>						
1		Postruska Julia, przełożona zboru św. Klaudyi czysty dochód od kapitału fundacyjnego za II. plr. roku 1900 i I. plr. roku 1901 w gotówce 727 K. 20 g. od tego zwroty . . . . . 4 „ 80 „						
		Czysty wydatek . . . . .	722	40	722	40	—	—
2		Gotówka wydana na zakupno efektów . . . . .	33	94	33	94	—	—
		Suma wydatków . . . . .	756	34	756	34	—	—
3		Zapas z końcem roku 1901:						
		a) w gotówce . . . . . 361 K. 20 g.						
		b) w efektach . . . . . 18.400 „ 94 „	—	—	18.762	14	—	—
		Razem . . . . .	—	—	19.518	48	—	—



LI. Fundusz emerytury członków sceny polskiej we Lwowie.

Rubryka	Pozycja	A) Majątek zarodowy	Należytość		Uiszczenie		Należytość pozostała z końcem roku 1901	
			K.	g.	K.	g.	K.	g.
		<b>D o c h o d y.</b>						
	1	Efekta zakupione . . . . . 300 K.						
		od tego spieniężone . . . . . 276 „						
		Rzeczywiste przykupno . . . . .	24	—	24	—	—	—
		Suma dochodów . . . . .	24	—	24	—	—	—
	2	Zapas z początkiem r. 1901 w efektach	—	—	554.987	46	—	—
		Razem . . . . .	—	—	555.011	46	—	—
		<b>W y d a t k i.</b>						
	1	Gotówka wydana na zakupno efektów . . . . . 276 K.						
		od tego otrzymana za spieniężone efekta . . . . . 276 „						
		Czysty wydatek . . . . .	—	—	—	—	—	—
		Suma wydatków . . . . .	—	—	—	—	—	—
	2	Zapas z końcem roku 1901 w efektach .	—	—	555.011	46	—	—
		Razem . . . . .	—	—	555.011	46	—	—



LI. Fundusz emerytury członków sceny polskiej we Lwowie.

Stan majątku zarodowego z końcem roku 1901.

	Szczegół.	Ogół.
<i>Stan czynny. Zapas kasowy w efektach:</i>		
1. 4 <sup>0</sup> / <sub>0</sub> książeczki Banku krajowego . . . . .	11 K. 46 g.	
2. 4 <sup>1</sup> / <sub>2</sub> <sup>0</sup> / <sub>0</sub> listy zastawne Banku krajowego . . . . .	226.000 „ — „	
3. 4 <sup>0</sup> / <sub>0</sub> „ „ „ „ . . . . .	248.700 „ — „	
4. 4 <sup>0</sup> / <sub>0</sub> „ „ galic. Towarzyst. kredytowego ziemskiego . . . . .	58.800 „ — „	
5. 4 <sup>0</sup> / <sub>0</sub> obligacye pożyczki miasta Lwowa . . . . .	21.200 „ — „	
6. 4 <sup>0</sup> / <sub>0</sub> obligacye kolejowe Banku krajow. . . . .	300 „ — „	
	<u>Suma stan czynnego . . . . .</u>	555.011 K. 46 g.
<i>Stan bierny . . . . .</i>		<u>— „ — „</u>
<b>Czysty stan czynny . . . . .</b>		555.011 K. 46 g.
W porównaniu z takimże stanem z końcem r. 1900 . . . . .		554.987 „ 46 „
okazuje się przyrost majątku w kwocie . . . . .		<u>24 K. — g.</u>

LI. Fundusz emerytury członków sceny polskiej we Lwowie.

Rubryka	Pozycja	B) Majątek obrotowy	Należytość		Uiszczenie		Należytość pozostała z końcem roku 1901	
			K.	g.	K.	g.	K.	g.
		<b>D o c h o d y.</b>						
	1	Odsetki od efektów:						
		a) 4½% od listów zast. Banku krajowego . 10.174 K. 50 g.						
		b) 4% od listów zastaw. Banku krajowego . 9.948 „ — „						
		c) 4% od listów zastaw. galic. Towarz. kredyt. ziemsk. . . . . 2.352 „ — „						
		d) 4% od obligacyj poż. m. Lwowa . . . . . 848 „ — „						
		e) 4% od obligacyj kolej. Banku krajowego . . . . . 6 „ — „						
		Razem . . . 23.328 K. 50 g.						
		od tego podatek ren- towy i odsetki bierne . . . 55 „ 24 „						
		Czysty dochód . . .	23.273	26	23.273	26	—	—
		Do przeniesienia . . .	23.273	26	23.273	26	—	—

LI. Fundusz emerytury członków sceny polskiej we Lwowie.

Rubryka	Pozycja	B) Majątek obrotowy	Należytość		Uiszczenie		Należytość pozostała z końcem roku 1901	
			K.	g.	K.	g.	K.	g.
		Z przeniesienia . . .	23.273	26	23.273	26	—	—
	2	Wkładki od członków czynnych:						
		a) należy- tość za- legła . 30.334 K. 02 g.						
		b) należy- tość bie- żąca . 5.069 „ 75 „ 35.403 K. 77 g. od tego zwrot nadpła- canych wkładek . . . 17 „ 40 „						
		Czysty dochód . . .	35.386	37	7.312	95	28.073	42
	3	Wkładki od pensyj emerytalnych:						
		a) należytość zaległa . . . 24 K. — g.						
		b) należytość bieżąca . . . 1.259 „ 04 „	1.283	04	1.282	56	—	48
	4	Rozmaite dochody:						
		a) 4% odsetki zwłoki:						
		α) należytość zaległa . . . 185 K. 28 g.						
		β) należytość bieżąca . . . 352 „ 05 „	537	33	126	31	411	02
		b) należytość stemplowa od kwitów ścią- gnięta z pensji emerytalnych, wdo- wieb i zaopatrzeń . . . . .	132	74	132	74	—	—
		c) podatek dochodowy, ściągnięty z wy- płaconych emerytur . . . . .	231	90	231	90	—	—
		Suma dochodów . . .	60.844	64	32.359	72	28.484	92
	5	Zapas z początkiem r. 1901 w gotówce .	—	—	9.099	13	—	—
		Razem . . .	—	—	41.458	85	—	—

LI. Fundusz emerytury członków sceny polskiej we Lwowie.

Rubryka	Pozycja	B) Majątek obrotowy	Należyłość		Uiszczenie		Należyłość pozostała z końcem roku 1901	
			K.	g.	K.	g.	K.	g.
		<b>W y d a t k i.</b>						
	1	Emerytury i zaopatrzenia:						
		a) należyłość zaległa . . . . . 600 K. 16 g.						
		b) należyłość bieżąca . . . . . 31.857 „ 44 „	32.457	60	32.445	60	12	—
	2	Gotówka przeniesiona do majątku zarodowego . . . . .	—	—	—	—	—	—
	3	Ekwiwalent za VI dziesięciolecie . . . . .	1.061	77	1.061	77	—	—
	4	Koszta administracyjne: Ryczałt na administrację, przeniesiony do funduszu krajowego . . . . .	1.100	—	1.100	—	—	—
	5	Rozmaite wydatki:						
		a) należyłość stemplowa i kontraktowa od wkładek wpłacanych przez członków czynnych . . . . .	100	12	100	12	—	—
		b) należyłość stemplowa od kwitów na wypłacone emerytury, pensye wdowie, i zaopatrzenia . . . . .	132	74	132	74	—	—
		c) podatek dochodowy od emerytur . . . . . 255 K. 11 g. od tego zwrot nadpłaconego podatku . . . . . 23 „ 21 „	231	90	231	90	—	—
		Czysty wydatek . . . . .	60	—	60	—	—	—
		d) zwrot fundacyi Stanisława hr. Skarbka ściągniętej z poborów Władysława Woleńskiego smny na częściowe umorzenie kondyktu: należyłość zaległa . . . . . 60 K. należyłość bieżąca . . . . . 360 „ 420 K. od tego suma ściągnięta w roku 1901 . . . . . 360 „	60	—	60	—	—	—
		Czysty wydatek . . . . .	60	—	60	—	—	—
		Suma wydatków . . . . .	35.144	13	35.132	13	12	—
	6	Zapasy z końcem roku 1901 w gotówce . . . . .	—	—	6 326	72	—	—
		Razem . . . . .	—	—	41.458	85	—	—



LII. Fundacya stypendyjna imienia Józefa Krupacza „dla patentowanych c. i k. inwalidów wojskowych“.

Rubryka	Pozycja	A) Majątek zarodowy	Należytość		Uiszczenie		Należytość pozostała z końcem roku 1901	
			K.	g.	K.	g.	K.	g.
		<b>D o c h o d y.</b>						
	1	Gotówka pobrana z majątku obrotowego	8	96	8	96	—	—
	2	Efekta zakupione . . . . .	8	96	8	96	—	—
		Suma dochodów . . . . .	17	92	17	92	—	—
	3	Zapasy z początkiem r. 1901 w efektach	—	—	644	86	—	—
		Razem . . . . .	—	—	662	78	—	—
		<b>W y d a t k i.</b>						
	1	Gotówka wydana na zakupno efektów . . . . .	8	96	8	96	—	—
		Suma wydatków . . . . .	8	96	8	96	—	—
	2	Zapasy z końcem roku 1901 w efektach	—	—	653	82	—	—
		Razem . . . . .	—	—	662	78	—	—

Stan majątku zarodowego z końcem roku 1901.

Stan czynny. I. Zapasy kasowy w efektach:

	Szczegół.	Ogół.
1. 5% obligacje jednolitego długu państwa (renta państwowa papierowa) . . . . .	400 K. — g.	
2. 4% listy zastawne Banku kraj. . . . .	200 „ — „	
3. 4% książeczki wkładkowe Banku kraj. . . . .	53 „ 82 „	653 K. 82 g.
Suma stanu czynnego . . . . .		653 K. 82 g.

Stan bierny . . . . . — „ — „

Czysty stan czynny . . . . . 653 K. 82 g.

W porównaniu z takimże stanem z końcem roku 1900 . . . . . 644 „ 86 „

okazuje się przyrost majątku o . . . . . 8 K. 96 g.

LII. Fundacya stypendyjna imienia Józefa Krupacza „dla patentowanych  
c. i k. inwalidów wojskowych“.

Rubryka	Pozycja	B) Majątek obrotowy	Należytość		Uiszczenie		Należytość pozostała z końcem roku 1901	
			K.	g.	K.	g.	K.	g.
		<b>D o c h o d y .</b>						
	1	Odsetki od efektów:						
		a) 5% od obligacyj jednolitego długu państwa (po potrąceniu 16% podatku dochodowego) . . . . .		16 K. 80 g.				
		b) 4% od listów zastaw. Banku krajowego . . . . .	24	80	24	80	—	—
		Suma dochodów . . . . .	24	80	24	80	—	—
	2	Zapas z początkiem r. 1901 w gotówce	—	—	24	80	—	—
		Razem . . . . .	—	—	49	60	—	—
		<b>W y d a t k i .</b>						
	1	Gotówka wydana do majątku zarodowego	8	96	8	96	—	—
	2	Wydatki rozmaite . . . . .	15	84	15	84	—	—
		Suma wydatków . . . . .	24	80	24	80	—	—
	3	Zapas z końcem roku 1901 w gotówce . . . . .	—	—	24	80	—	—
		Razem . . . . .	—	—	49	60	—	—

**Uwaga.** W roku 1901 nie nadano nikomu z tej fundacyi stypendyum, albowiem nie zgłosił się żaden kandydat.

Ponowne ogłoszenie konkursu na jedno stypendyum nastąpi we wrześniu roku 1902.

Z wykazanego powyżej z końcem r. 1901 zapasu w gotówce 24 K. 80 g.  
zatrzymano w majątku obrotowym kwotę . . . . . 6 „ 44 „  
na pokrycie w roku 1902 kosztów inseracyjnych ostatniego konkursu na stypendyum — resztę zaś w kwocie . . . . . 18 K. 36 g.  
sfruktyfikowano na rzecz majątku zakładowego.

LIII. Fundacya ś. p. Wiktora z Baworowa hr. Baworowskiego.

Rubryka	Pozytywa	A) Majątek zarodowy	Należytość		Uiszczenie		Należytość pozostała z końcem roku 1901	
			K.	g.	K.	g.	K.	g.
		<b>D o c h o d y.</b>						
	1	Efekta zakupione . . . 33.200 K. — g.						
		od tego efekta spieniężone . . . 30.544 „ 80 „						
		Rzeczywiste przykupno . . .	2.655	20	2.655	20	—	—
		Suma dochodów . . .	2.655	20	2.655	20	—	—
	2	Zapasy z początkiem roku 1901 . . .	—	—	2,404.787	10	—	—
		<u>Razem . . .</u>	—	—	2,407.442	30	—	—
		<b>W y d a t k i.</b>						
	1	Gotówka wydana na zakupno efektów . . . 30.544 K. 80 g.						
		od tego za spieniężone efekta . . . 30.544 „ 80 „						
		Czysty wydatek . . .	—	—	—	—	—	—
		Suma wydatków . . .	—	—	—	—	—	—
	2	Zapasy z końcem roku 1901 . . .	—	—	2,407.442	30	—	—
		<u>Razem . . .</u>	—	—	2,407.442	30	—	—



### LIII. Fundacya ś. p. Wiktora z Baworowa hr. Baworowskiego.

#### Stan majątku zarodowego z końcem roku 1901.

	Szczegół.	Ogół.
<i>Stan czynny. Zapas kasowy w efektach:</i>		
1. 4% obligacye pożyczki miasta Lwowa .	116.600 K. — g.	
2. 4% losy kred. c. k. uprz. austr. Zakładu dla handlu i przemysłu . . . . .	800 „ — „	
3. 4% obligacye galic. pożyczki krajowej z roku 1893. . . . .	111.300 „ — „	
4. 4% obligacye galicyjskiego funduszu pro- pinacyjnego . . . . .	629.400 „ — „	
5. 4% (41 letn.) listy zast. galic. Towarz. kredytowego ziemskiego . . . . .	836.000 „ — „	
6. 4% (nieokresowe) listy zastawn. galic. Towarzystwa kredytowego ziemskiego . . . . .	343.200 „ — „	
7. (56 letnie) listy zastawn. galic. Towarz. kredytowego ziemskiego . . . . .	184.000 „ — „	
8. 4% listy zastawne Banku krajowego .	153.200 „ — „	
9. 4% obligacye kolejowe Banku krajow. .	32.800 „ — „	
10. 4% książeczki wkładkowe Banku kraj.	57 „ 32 „	
11. 4% „ „ galic. Kasy oszczędności . . . . .	84 „ 98 „	
Suma stanu czynnego . . . . .		2,407.442 K. 30 g.
<i>Stan bierny</i> . . . . .		— „ — „
<b>Czysty stan czynny</b> . . . . .		2,407.442 K. 30 g.
W porównaniu z takimże stanem z końcem roku 1900 . . . . .		2,404.787 „ 10 „
okazuje się przyrost majątku o . . . . .		2.655 K. 20 g.

**Uwaga.** Oprócz wyżej wykazanego majątku są jeszcze własnością fundacyi dobra położone w powiecie tarnopolskim i trembowelskim, a mianowicie: Baworów z Zastawiem, Łuka wielka, Myszkowice, Łoszniów z Zagórzem i Krowinką tudzież grunta w Tarnopolu (7 morgów 910 □ sążni), realność we Lwowie, zbiory naukowe i biblioteka.

Wartości jednak tego majątku nie podaje się, ponieważ nie został jeszcze ziwen-  
towany i oszacowany.

Oprócz papierów wartościowych znajdują się w przechowaniu tutejszej kasy na-  
stępujące kosztowności: 1) moneta złota włoska (20 lirów) wartości 18 koron 40 gr.  
2) moneta złota belgijska (20 franków) 18 koron 40, gr. 3) moneta złota angielska (gwi-  
nea) wartości 25 koron i złoty zegarek anker o pojedynczej kopercie wartości 48 kor.

LIII. Fundacya ś. p. Wiktora z Baworowa hr. Baworowskiego.

Rubryka	Pozycyja	B) Majątek obrotowy	Należytość		Uiszczenie		Należytość pozostała z końcem roku 1901.	
			K.	g.	K.	g.	K.	g.
		<b>D o c h o d y.</b>						
	1	Odsetki:						
		a) od efektów:						
		α) od 4 <sup>o</sup> / <sub>o</sub> listów Towarz. kredyt. ziemsk. 54.736 K.						
		β) od 4 <sup>o</sup> / <sub>o</sub> listów Banku krajow. 6.112 "						
		γ) od 4 <sup>o</sup> / <sub>o</sub> obligacyi funduszu propin. 25.576 "						
		δ) od 4 <sup>o</sup> / <sub>o</sub> obligacyi pożycz. miasta Lwowa 4.664 "						
		ε) od 4 <sup>o</sup> / <sub>o</sub> obligacyi pożycz. z r. 1893 4.452 "						
		η) od 4 <sup>o</sup> / <sub>o</sub> obligacyj kol. Banku krajow. . 656 "      96.196 K. -- g.						
		b) Z chwilowej lokacyi kapitałów .      45 " 17 "						
		Razem .      96.241 K. 17 g.						
		od tego odsetki bierne i podatek rentowy .      751 " 64 "						
		Czysty dochód . .	95.489	53	95.489	53	—	—
		Do przeniesienia . .	95.489	53	95.489	53	—	—

LIII. Fundacya ś. p. Wiktora z Baworowa hr. Baworowskiego.

Rubryka	Pozycja	B) Majątek obrotowy	Należyłość		Uiszczenie		Należyłość pozostała z końcem roku 1901	
			K.	g.	K.	g.	K.	g.
		Z przeniesienia . . .	95.489	53	95.489	53	—	—
2		Czynsze dzierżawne:						
		a) z dóbr:						
		α) należyłość zaległa . 21.952 K. 63 g.						
		β) należyłość bieżąca . 120.975 „ 53 „						
		Razem . 142.928 K. 16 g.						
		od tego zwroty . 308 „ — „	142.620	16	107.239	65	35.380	51
		b) z młynów:						
		α) należyłość zaległa . 1.899 K. 80 g.						
		β) należyłość bieżąca . 14.083 „ 85 „	15.983	65	13.950	—	2.033	65
		c) z karczem:						
		α) należyłość zaległa . 163 K. — g.						
		β) należyłość bieżąca . 900 „ 70 „	1.062	70	724	70	338	—
		d) z gruntów:						
		α) należyłość zaległa . 2 250 K. — g.						
		β) należyłość bieżąca . 5.466 „ 40 „	7.716	40	576	40	7.140	—
		e) z ogrodów:						
			70	—	70	—	—	—
		Suma pozycyi 2. . .	167.452	91	122.560	75	44.892	16
		Do przeniesienia . . .	262.942	44	218.050	28	44.892	16

LIII. Fundacya ś. p. Wiktora z Baworowa hr. Baworowskiego.

Rubryka	Pozycya	B) Majątek obrotowy	Należytość		Uiszczenie		Należytość pozostała z końcem roku 1901	
			K.	g.	K.	g.	K.	g.
		Z przeniesienia . . .	262.942	44	218 050	28	44 892	16
3	Dochody z lasów:							
	a) należytość zaległa . . .	16 K. — g.						
	b) należytość bieżąca . . .	41.774 „ 34 „	41.790	34	38.263	01	3.527	33
4	Chwilowa lokacya kapitałów na 3% rachunku bieżącym w Banku krajowym:							
	α) z r. 1900 . . . . .	43 K 40 g.						
	β) z r. 1901 . . . . .	1.514 „ 67 „	1.558	07	1.513	87	44	20
5	Zaliczki:							
	a) w gotówce:							
	α) z r. 1900 . . . . .	35.484 K 09 g.						
	β) z r. 1901 . . . . .	140.444 „ 29 „	175.928	38	157.706	85	18.221	53
	b) w efektach przechowanych w kasie miejscowego zarządu:							
	α) z r. 1900 . . . . .	15.700 K. — g.						
	β) z r. 1901 . . . . .	16.800 „ — „	32.500	—	15.700	—	16.800	—
6	Rozmaite:							
	α) należytość zaległa . . .	10.488 K. 18 g.						
	β) należytość bieżąca . . .	29.387 „ 07 „	39.875	25	25.651	96	14.223	29
7	Depozyta:							
	α) gotówką . . . . .	15.884 K. 94 g.						
	β) efektami . . . . .	8.000 „ — „	23.884	94	23.884	94	—	—
	Suma dochodów . . . . .		578.479	42	480.770	91	97.708	51
8	Zapas z początkiem roku 1901:							
	α) gotówką . . . . .	2.298 K. 54 g.						
	β) efektami . . . . .	2.000 „ — „	—	—	4.298	54	—	—
	Razem . . . . .		—	—	485.069	45	—	—

LIII. Fundacya ś. p. Wiktora z Baworowa hr. Baworowskiego.

Rubryka	Pozycya	B) Majątek obrotowy	Należytość		Uiszczenie		Należytość pozostała z końcem roku 1901.	
			K.	g.	K.	g.	K.	g.
		<b>W y d a t k i.</b>						
		<b>I. Dobra ziemskie.</b>						
	1	Płace i zasługi:						
		a) Kurator . . . . .	20.000	—	20.000	—	—	—
		b) Syndyk . . . . .	6.000	—	6.000	—	—	—
		c) Zarządca . . . . .	3.600	—	3.600	—	—	—
		d) Kasyer . . . . .	2.000	—	2.000	—	—	—
		e) Nadleśniczy . . . . .	2.330	—	2.330	—	—	—
		f) Leśniczy . . . . .	1.200	—	1.200	—	—	—
		g) Adjunkt . . . . .	840	—	840	—	—	—
		h) Inne płace i zasługi . . . . .	6.900	—	6.900	—	—	—
		<u>Suma pozycyi I. . . . .</u>	42.870	—	42.870	—	—	—
	2	Pensye emerytalne i gracye . . . . .	2 439	70	2.439	70	—	—
	3	Najem robocizny . . . . .	4.659	96	4.659	96	—	—
	4	Dokupno karmy (utrzymanie koni) . . . . .	1.744	68	1.744	68	—	—
	5	Konserwacye i adaptacye budynków:						
		a) nowe budowle . . . . .	152.492	39	126.857	80	25.634	59
		b) zwykłe konserwacye . . . . .	2.233	96	2.233	96	—	—
		<u>Suma pozycyi 5. . . . .</u>	154.726	35	129.091	76	25.634	59
		Do przeniesienia . . . . .	206 440	69	180.806	10	25.634	59

LIII. Fundacya ś. p. Wiktora z Baworowa hr. Baworowskiego.

Rubryka	Pozyeya	B) Majątek obrotowy	Należytość		Uiszczenie		Należytość pozostała z końcem roku 1901	
			K.	g.	K.	g.	K.	g.
		Z przeniesienia . . . . .	206.440	69	180.806	10	25.634	59
6		Utrzymanie i naprawa sprzętów . . . . .	36	14	36	14	—	—
7		Koszta kancelaryjne . . . . .	638	43	638	43	—	—
8		Asekuracya Budynków . . . . . 5.241 K. 85 g. od tego zwroty . . . . . 368 „ 39 „						
		Czysty wydatek . . . . .	4.873	46	4.873	46	—	—
9		Podatki daniny i opłaty . . . . .	31.154	17	25.264	23	5.889	94
10		Splata kapitałów i odsetków dłużnych:						
		a) należytość zaległa . . . . . 4.071 K. 28 g.						
		b) należytość bieżąca . . . . . 181 „ 24 „	4.252	52	1.960	—	2.292	52
11		Chwilowa lokacya kapitałów . . . . .	1.514	67	1.514	67	—	—
12		Zaliczki:						
		a) w gotówce . . . . .	170.444	29	170.444	29	—	—
		b) w efektach przechowanych w kasie miejscowego zarządu . . . . .	16.800	—	16.800	—	—	—
		Suma pozyeyi 12. . . . .	187.244	29	187.244	29	—	—
13		Rozmaite:						
		a) splata dawnych pretensyi . . . . .	31.391	24	31.391	24	—	—
		b) koszta podróży i dyety . . . . .	1.608	98	1.608	98	—	—
		c) odsetki zapłacone funduszowi krajowemu od pobranych zaliczek . . . . .	1.920	91	1.920	91	—	—
		d) różne inne . . . . .	33.098	06	11.718	86	21.379	20
		Suma pozyeyi 13. . . . .	68.019	19	46.639	99	21.379	20
		Suma wydatków działu I. . . . .	504.173	56	448.977	31	55.196	25

LIII. Fundacya ś. p. Wiktora z Baworowa hr. Baworowskiego.

Rubryka	Pozyeya	B) Majątek obrotowy	Należytość		Uiszczzenie		Należytość pozostała z końcem roku 1901.	
			K.	g.	K.	g.	K	g.
		<b>II. Realność we Lwowie.</b>						
	1	Place:						
		a) bibliotekarz . . . . .	1 800	—	1 800	—	—	—
		b) administrator zarazem kustosz biblioteki . . . . .	1 200	—	1 200	—	—	—
		c) pomocnicy bibliotekarza . . . . .	1 150	—	1 150	—	—	—
		d) dozorca domu . . . . .	720	—	720	—	—	—
		<u>Suma . . . . .</u>	4 870	—	4 870	—	—	—
	2	Konserwacye budynku . . . . .	8 860	31	8 860	31	—	—
	3	Sprzęty . . . . .	87	—	87	—	—	—
		<u>Suma wydatków działu II. . . . .</u>	13 817	31	13 817	31	—	—
		<b>III. Depozyta.</b>						
		a) w gotówce:						
		α) należytość zaległa . 30.139 K. 78 g.						
		β) należytość bieżąca . <u>15.884 „ 94 „</u>	46.024	72	13.186	78	32.837	94
		b) w efektach:						
		α) należytość zaległa . 17.700 K. — g.						
		β) należytość bieżąca . <u>8.000 „ — „</u>	25.700	—	8.900	—	16.800	—
		<u>Suma wydatków działu III. . . . .</u>	71 724	72	22 086	78	49 637	94
		<u>Suma wszystkich wydatków . . . . .</u>	589 715	59	484 881	40	104 834	19
		Zapasy z końcem roku 1901 w gotówce . . . . .	—	—	188	05	—	—
		<u>Razem . . . . .</u>	—	—	485 069	45	—	—

LIII. Fundacya ś. p. Wiktora z Baworowa hr. Baworowskiego.

Stan majątku obrotowego z końcem roku 1901.

	Szczegół.	Ogół.
<i>Stan czynny.</i> 1. Zapas kasowy w gotówce . . . . .		188 K. 05 g.
2. Należytości czynne:		
a) Fedorowicz Leon, dzierżawca Baworowa:		
α) reszta raty płatnej $\frac{1}{4}$ 1896 . . . . .	3.000 K. — g.	
β) reszta czynszu za rok 1901 . . . . .	12.230 „ — „	
γ) odsetki zwłoki za I. półr. . . . .	55 „ — „	
δ) „ „ „ II. „ . . . . .	50 „ — „	
ε) „ „ . . . . .	888 „ 98 „	
η) zwrot za asekurację . . . . .	703 „ 58 „	
θ) „ za prestacyę drogową . . . . .	<u>14 „ — „</u>	16.941 K. 56 g.
b) Zawistowski dzierżawca Krowinki: . . . . .		
α) odsetki zwłoki . . . . .	184 K. 76 g.	
β) zwrot za asekurację . . . . .	<u>286 „ 30 „</u>	471 „ 06 „
c) Ostrowski dzierżawca Myszkowic:		
α) reszta raty płatnej $\frac{1}{4}$ 1896 . . . . .	3.300 „ — „	
β) „ czynszu za r. 1901 . . . . .	12.379 „ — „	
γ) odsetki zwłoki za II. półrocze roku 1901 . . . . .	60 „ — „	
δ) odsetki zwłoki . . . . .	692 „ 77 „	
ε) zwrot za asekurację . . . . .	738 „ 98 „	
η) „ „ prestacyą drogową . . . . .	<u>23 „ — „</u>	17.193 „ 75 „
Do przeniesienia . . . . .	<u>34.606 K. 37 g.</u>	34.606 K. 37 g. 188 K. 05 g.



LIII. Fundacya ś. p. Wiktora z Baworowa hr. Baworowskiego.

	Szczegół.	Ogół.
Z przeniesienia . . . . .	34.606 K. 37 g.	188 K. 05 g.
d) Morawski, dzierżawca		
Łuki wielkiej, reszta raty płatnej $\frac{1}{4}$ 1896 . . . . .	2.540 „ — „	
e) Cieński, dzierżawca Ło- szniowa :		
α) dopłata do asekuracji . . . . .	1.043 K. 42 g.	
β) zwrot za prestacją drogową . . . . .	81 „ 60 „	
γ) 3 <sup>o</sup> / <sub>o</sub> dodatek do nowych bu- dowli . . . . .	1.054 „ 26 „	
δ) czynsz za karcznię w Ło- szniowie . . . . .	<u>160 „ — „</u>	2.339 „ 28 „
f) Dankner, dzierżawca młyna w Baworowie :		
α) odsetki zwłoki . . . . .	133 „ 85 „	
β) zwrot za asekurację . . . . .	2.664 „ 58 „	
γ) $\frac{1}{3}$ część kapitału . . . . .	788 „ 10 „	
δ) 4 <sup>o</sup> / <sub>o</sub> odsetki zwłoki . . . . .	868 „ 66 „	
ε) podatek dochodowy za lata 1896 i 1897 . . . . .	<u>2.479 „ 48 „</u>	6.934 „ 67 „
g) Rosenmann i Spka, zale- gły czynsz z młyna w Krowince . . . . .	1.560 „ — „	
h) Terlecki, dzierżawca młyna w Łoszniowie . . . . .	339 „ 80 „	
i) Marko Dilny, dzierżawca gruntów . . . . .	340 „ — „	
j) Trembowla za grunta . . . . .	100 „ — „	
k) Gellesmann za stawisko . . . . .	6.700 „ — „	
l) Ks. Łopatyński za 2 sągi drzewa . . . . .	<u>16 „ — „</u>	
Do przeniesienia . . . . .	55.476 K. 12 g.	188 K. 05 g.

LIII. Fundacya ś. p. Wiktora z Baworowa hr. Baworowskiego.

	Szczegół.	Ogól.
Z przeniesienia . . . . .	55.476 K. 12 g.	188 K. 05 g.
<i>l</i> ) Chrzanowski, nadleśniczy, reszta dochodów z lasów . . . . .	3.511 „ 33 „	
<i>m</i> ) Schalit:		
<i>α</i> ) zwrot za aseknracyę młyna w Czartoryi . . . . .	1.074 K. 65 g.	
<i>β</i> ) zwrot odszkodowania za ogrody . . . . .	155 „ 64 „	
<i>γ</i> ) zwrot odszkodowania za ogrody w Czartoryi . . . . .	75 „ — „	
<i>δ</i> ) zwrot za kamień z młyna . . . . .	992 „ — „	
<i>ε</i> ) zwrot za cegły . . . . .	20 „ — „	
<i>η</i> ) zwrot za materiały młyńskie	<u>236 „ — „</u>	2.553 „ 29 „
<i>n</i> ) Gellesmann i Dankner:		
<i>α</i> ) zwrot za rozebraną owczarnię . . . . .	266 K. 34 g.	
<i>β</i> ) zwrot za wykończenie gorzelni w Łoszniowie . . . . .	<u>403 „ 88 „</u>	670 „ 22 „
<i>o</i> ) Engel, zwrot za przero- bienie kotła w Baworowie . . . . .	253 „ 82 „	
<i>p</i> ) Markus Auerbahn, czynsz za karcznię w Łoszniowie . . . . .	162 „ — „	
<i>r</i> ) Kółko roln. za sklepik . . . . .	6 „ — „	
<i>s</i> ) Probostwo, za karcznię użytą pod kaplicę . . . . .	10 „ — „	
<i>t</i> ) Należatość na 3% ra- chunku w Banku kraj. . . . .	44 „ 20 „	
<i>u</i> ) Kuratorya zaliczki:		
<i>α</i> ) na pokrycie złożonych kaucyi i wadyów . . . . .	16.800 „ — „	
<i>β</i> ) na pokrycie wydatków admi- nistracyjnych . . . . .	18.221 „ 53 „	97.708 „ 51 „
Suma stanu czynnego . . . . .	<u>97.896 K. 56 g.</u>	
Do przeniesienia . . . . .	97.896 K. 56 g.	

LIII. Fundacya ś. p. Wiktora z Baworowa hr. Baworowskiego.

	Szczegół.	Ogół.
	Z przeniesienia . . . . .	97.896 K. 56 g.
<i>Stan bierny. Należytości bierne:</i>		
<i>a) Pożyczka hipot. w Towarzystwie kredytowym ziemskim . . . . .</i>	2.292 K. 52 g.	
<i>b) Firma Pauksch, odsetki od 4.000 koron . . . . .</i>	112 „ 76 „	
<i>c) Geppert i Quisek :</i>		
<i>α) reszta za aparat gorzelniany . . . . .</i>	2.940 K. — g.	
<i>β) odsetki zwłoki od 3.000 kor. . . . .</i>	106 „ 66 „	
<i>γ) odsetki zwłoki od 2.940 kor. . . . .</i>	<u>13 „ 07 „</u>	3.059 „ 73 „
<i>d) Narajewski zarządca dóbr :</i>		
<i>α) zwrot długu z odsetkami . . . . .</i>	10.760 K. 28 g.	
<i>β) zwrot wydatków przy młynie w Czartoryi . . . . .</i>	803 „ 08 „	
<i>γ) zwrot za szlauchy do gorzelnii . . . . .</i>	<u>472 „ 42 „</u>	12.035 „ 78 „
<i>e) Prokopec, reszta za urządzenie młyna . . . . .</i>	12.186 „ 60 „	
<i>f) Gellesmann i Dankner, reszta za budowę młyna . . . . .</i>	9.000 „ — „	
<i>g) Probostwo, odsetki od legatu . . . . .</i>	435 „ — „	
<i>h) Podatki rządowe zaległe . . . . .</i>	5.454 „ 94 „	
<i>i) Cieński :</i>		
<i>α) zwrot długu . . . . .</i>	10.000 „ — „	
<i>β) za grunta oddane pod szkołę . . . . .</i>	130 „ — „	
<i>γ) za grunta oddane pod cmentarz . . . . .</i>	<u>20 „ — „</u>	10.150 „ — „
<i>j) Terlecki, zwrot z powodu stania młyna . . . . .</i>	225 „ 94 „	
<i>k) Fedorowicz, zwrot za grunta oddane pod gościniec . . . . .</i>	<u>75 „ — „</u>	
	Do przeniesienia . . . . .	55.028 K. 27 g. 97.896 K. 56 g

LIII. Fundacya ś. p. Wiktora z Baworowa hr. Baworowskiego.

	Szczegół.	Ogól.
Z przeniesienia . . . . .	55.028 K. 27 g.	97.896 K. 56 g.
l) Zawistowski:		
α) zwrot za grunta oddane pod kaplicę . . . . .	7 K. 48 g.	
β) zwrot za grunta oddane celem dobycia piasku . . . . .	— „ 50 „	
γ) zwrot za 8 morgów gruntów dla adjunktówki . . . . .	<u>160 „ — „</u>	167 „ 98 „
δ) zwrot konifikacyi gorzelnianych gotówką . . . . .	1.953 „ — „	
m) zwrot kaucyi i wadyów przedsiębiorcom budowl. efektami . . . . .	16.800 „ — „	
n) zwrot kaucyi Englowi gotówką . . . . .	600 „ — „	
o) zwrot kaucyi Schalitowi gotówką . . . . .	<u>30.284 „ 94 „</u>	
Suma stanu biernego . . . . .	,	<u>104.834 K. 19 g.</u>
Czysty stan bierny . . . . .		<u>6.937 K. 63 g.</u>

L. W. 42.517/902.

LIV. Fundacya Ludwika z hr. Dunin Borkowskich Niezabitowskiej na rzecz „Domu pracy“ czyli Towarzystwa Miłosierdzia we Lwowie.

Rubryka	Pozycya	A) Majątek zarodowy	Należytość		Uiszczenie		Należytość pozostała z końcem roku 1901	
			K.	g.	K.	g.	K.	g.
		<b>D o c h o d y.</b>						
	1	Towarzystwo Miłosierdzia pod godłem „Opatrzności“ we Lwowie, wzrot bezprocentowej pożyczki na budowę własnego domu (spłacalnej w 50-ciu rocznych ratach począwszy od 1. stycznia 1897) . . . . .	22.632	—	492	—	22.140	—
	2	Efektu zakupione . . . . .	532	—	532	—	—	—
		Suma dochodów . . . . .	23.164	—	1.024	—	22.140	—
	3	Zapas z początkiem r. 1901 w efektach	—	—	2.247	40	—	—
		Razem . . . . .	—	—	3.271	40	—	—
		<b>W y d a t k i.</b>						
	1	Gotówka wydana na zakupno efektów . . . . .	492	—	492	—	—	—
		Suma wydatków . . . . .	492	—	492	—	—	—
	2	Zapas z końcem roku 1901 w efektach . . . . .	—	—	2.779	40	—	—
		Razem . . . . .	—	—	3.271	40	—	—

LIV. Fundacya Ludwiki z hr. Dunin Borkowskich Niezabitowskiej na rzecz „Domu pracy“ czyli Towarzystwa Miłosierdzia we Lwowie.

**Stan majątku zarodowego z końcem roku 1901.**

	Szczegół.	Ogół.
<i>Stan czynny. I. Zapas kasowy w efektach:</i>		
1. 4% listy zastawne Banku krajowego . . . . .	2.200 K. — g.	
2. 4% obligacye kolejowe Banku krajow. . . . .	500 „ — „	
3. 4% książeczki wkładkowe Banku kraj. . . . .	<u>79 „ 40 „</u>	2.779 K. 40 g.
II. Należytość czynna: pożyczka Towarzystwa Miłosierdzia		
pod godłem „Opatrzności“ we Lwowie — na budowę własnego domu . . . . .		<u>22.140 „ — „</u>
Suma stanu czynnego . . . . .		24.919 K. 40 g.
<i>Stan bierny.</i> . . . . .		<u>— „ — „</u>
<b>Czysty stan czynny</b> . . . . .		24.919 K. 40 g.
W porównaniu z takimże stanem z końcem roku 1900 . . . . .		24.879 „ 40 „
okazuje się przyrost majątku o . . . . .		<u>40 K. — g.</u>
a mianowicie: przybyło w efektach . . . . .	532 K. — g.	
ubyło w należytości czynnej . . . . .	<u>492 „ — „</u>	
Przyrost jak powyżej . . . . .	<u>40 K. — g.</u>	

**Uwaga.** Ukonstytuowanie fundacyi zostało odroczone z powodu — że majątek zakładowy wypożyczono w roku 1896 Towarzystwu Miłosierdzia pod godłem „Opatrzności“ we Lwowie na budowę własnego domu.

Pożyczka wymieniona ma być spłaconą w 50-ciu rocznych ratach począwszy od 1-go stycznia 1897 (LW. 83.337/96) poczem dopiero nastąpi ukonstytuowanie fundacyi.

LIV. Fundacya Ludwika z hr. Dunin Borkowskich Niezabitowskiej na rzecz „Domu pracy“ czyli Towarzystwa Miłosierdzia we Lwowie.

Rubryka	Pozycya	B) Majątek obrotowy	Należytość		Uiszczenie		Należytość pozostała z końcem roku 1901	
			K.	g.	K.	g.	K.	g.
		<b>D o c h o d y.</b>						
	1	Odsetki od efektów:						
		a) 4% od listów zastaw. Banku krajowego . . . . . 88 K. — g.						
		b) 4% od obligacyj kolej. Banku krajowego . . . . . 20 „ — „						
		Razem . . . . . 108 K. — g.						
		od tego odsetki bierne . . . . . 6 „ 56 „						
		Czysty dochód . . . . .	101	44	101	44	—	—
	2	Efekta zakupione . . . . .	85	53	85	53	—	—
		Suma dochodów . . . . .	186	97	186	97	—	—
	3	Zapas z początkiem roku 1901:						
		a) w gotówce . . . . . 85 K. 53 g.						
		b) w efektach . . . . . 124 „ 56 „	—	—	210	09	—	—
		Razem . . . . .	—	—	397	06	—	—

LIV. Fundacya Ludwiki z hr. Dunin Borkowskich Niezabitowskiej na rzecz „Domu pracy“ czyli Towarzystwa Miłosierdzia we Lwowie.

Rubryka	Pozytywa	B) Majątek obrotowy	Należytość		Uiszczenie		Należytość pozostała z końcem roku 1901.	
			K.	g.	K.	g.	K.	g.
		<b>W y d a t k i.</b>						
	1	Gotówka wydana na zakupno efektów .	85	53	85	53	—	—
		Suma wydatków . . .	85	53	85	53	—	—
	2	Zapasy z końcem roku 1901:						
		a) w gotówce . . . . . 101 K. 44 g.						
		b) w efektach . . . . . 210 „ 09 „	—	—	311	53	—	—
		Razem . . .	—	—	397	06	—	—

Uwaga. Wykazany powyżej zapas z końcem roku 1901 w gotówce 101 koron 44 g. ulokowano z początkiem roku 1902 na książeczce Banku krajowego w myśl postanowienia Wydziału krajowego (L.W. 7.970/98) jako kwotę pochodzącą z odsetek od efektów zakupowanych za raty wpływające na rzecz majątku zakładowego tej fundacyi tytułem zwrotu wypożyczonego kapitału.

L. W. 27.052/902.



LV. Fundacya Ludwika z hr. Dunin Borkowskich Niezabitowskiej  
„na rzecz tanich kuchni ludowych we Lwowie“.

Rubryka	Pozycya	A) Majątek zarodowy	Należytość		Uiszczenie		Należytość pozostała z końcem roku 1901	
			K.	g.	K.	g.	K.	g.
		<b>D o c h o d y.</b>						
	1	Zapas z początkiem r. 1901 w efektach .	—	—	21.056	30	—	—
		Razem . . .	—	—	21.056	30	—	—
		<b>W y d a t k i.</b>						
	1	Zapas z końcem roku 1901 w efektach .	—	—	21.056	30	—	—
		Razem . . .	—	—	21.056	30	—	—

Stan majątku zarodowego z końcem roku 1901.

	Szczegół.	Ogół.
<i>Stan czynny. Zapas kasowy w efektach:</i>		
1. 4% listy zastawne Banku krajowego .	20.900 „ — „	
2. 4% książeczki wkładcowe Banku kraj.	156 „ 30 „	21.056 K. 30 g.
Suma stanu czynnego . . . . .		21.056 K. 30 g.
<i>Stan bierny</i> . . . . .		— „ — „
Czysty stan czynny . . . . .		21.056 K. 30 g.
W porównaniu z takimże stanem z końcem r. 1900 . . . . .		21.056 „ 30 „
okazuje stan majątku niezmienny . . . . .		— K. — g.

LV. Fundacya Ludwika z hr. Dunin Borkowskich Niezabitowskiej  
„na rzecz tanich kuchni ludowych we Lwowie“.

Rubryka	Pozytywa	B) Majątek obrotowy	Należytość		Uiszczenie		Należytość pozostała z końcem roku 1901	
			K.	g.	K.	g.	K.	g.
		<b>D o c h o d y .</b>						
	1	Odsetki od 4% listów zast. Banku krajowego . . . . .	836	—	836	—	—	—
	2	Efektów zakupione . . . . . 836 K. — g. od tego spieniężone . . . . . 300 „ — „ Rzeczywiste przykupno . . . . .	536	—	536	—	—	—
		Suma dochodów . . . . .	1.372	—	1.372	—	—	—
	3	Zapasy z początkiem r. 1901 w efektach . . . . .	—	—	1.679	64	—	—
		Razem . . . . .	—	—	3.051	64	—	—
		<b>W y d a t k i .</b>						
	1	Zasiłki dla tanich kuchni ludowych we Lwowie . . . . .	300	—	300	—	—	—
	2	Gotówka wydana na zakupno efektów . . . . . 836 K. — g. od tego pobrana za spieniężone . . . . . 300 „ — „ Czysty wydatek . . . . .	536	—	536	—	—	—
		Suma wydatków . . . . .	836	—	836	—	—	—
	3	Zapasy z końcem r. 1901 w efektach . . . . .	—	—	2.215	64	—	—
		Razem . . . . .	—	—	3.051	64	—	—

**Uwaga.** Wykazany powyżej zapas z końcem roku 1901 w efektach (książeczka wkładk. Banku krajowego) . . . . . 2.215 K. 64 g.  
stanowi czysty dochód fundacyi z odsetek od efektów majątku zakładowego t. j. część za rok 1899 i za lata 1900 i 1901, z którego z początkiem roku 1902 wypłacono (LW. 80.708/901) dla tanich kuchni ludowych kwotę . . . . . 1.300 „ — „  
reszta w sumie . . . . . 915 K. 64 g.  
posłuży również na zasiłki dla tanich kuchni ludowych we Lwowie.

LVI. Fundusz „na zakupno książek do czytania dla uczniów niższych naukowych zakładów przemysłowych w kraju“.

R/bryka	Pozycja	A) Majątek zarodowy	Należytość		Uiszczzenie		Należytość pozostała z końcem roku 1901	
			K.	g.	K.	g.	K.	g.
		<b>D o c h o d y.</b>						
	1	Zapas z początkiem r. 1901 w efektach.	—	—	2.504	56	—	—
		Razem . . .	—	—	2.504	56	—	—
		<b>W y d a t k i.</b>						
	1	Zapas z końcem roku 1901 w efektach	—	—	2.054	56	—	—
		Razem . . .	—	—	2.504	56	—	—

Stan majątku zarodowego z końcem roku 1901.

	Szczegół.	Ogół.
<i>Stan czynny. Zapas kasowy w efektach:</i>		
1. 4% listy zastawne galic. Banku hipot. . . . .	2.400 K. — g.	
2. 4% książeczki wkładk. gal. Banku kraj. . . . .	104 „ 56 „	2.504 K. 56 g.
Suma stanu czynnego . . . . .		2.504 K. 56 g.
<i>Stan bierny</i> . . . . .		— „ — „
<b>Czysty stan czynny</b> . . . . .		2.504 K. 56 g.
W porównaniu z takimże stanem z końcem roku 1900 . . . . .		2.504 „ 56 „
okazuje się stan majątku <b>niezmieniony</b> . . . . .		— K. — g.

LVI. Fundusz „na zakupno książek do czytania dla uczniów niższych naukowych zakładów przemysłowych w kraju“.

Rubryka	Pozycja	B) Majątek obrotowy	Należytość		Uiszczenie		Należytość pozostała z końcem roku 1901	
			K.	g.	K.	g.	K.	g.
		<b>D o c h o d y .</b>						
	1	Odsetki od 4% listów zastawnych Banku hipotecznego . . . . .	96	—	96	—	—	—
		Suma dochodów . . . . .	96	—	96	—	—	—
	2	Zapas z początkiem r. 1901 w gotówce	—	—	96	—	—	—
		Razem . . . . .	—	—	192	—	—	—
		<b>W y d a t k i .</b>						
	1	Gotówka wydana na zakupno książek do czytania dla uczniów niższych naukowych zakładów przemysłowych . . . . .	96	—	96	—	—	—
		Suma wydatków . . . . .	96	—	96	—	—	—
	2	Zapas z końcem roku 1901 w gotówce . . . . .	—	—	96	—	—	—
		Razem . . . . .	—	—	192	—	—	—

**Uwaga.** Wykazany powyżej zapas z końcem roku 1901 w gotówce 96 koron służyć będzie w roku 1902 na zakupno książek do czytania dla uczniów niższych naukowych zakładów przemysłowych w kraju.

LVII. Fundacya Tytusa Kielanowskiego „dla gminy Kędzierzawce“.

Rubryka	Pozycja	A) Majątek zarodowy	Należyłość		Uiszczenie		Należyłość pozostała z końcem roku 1901	
			K.	g.	K.	g.	K.	g.
		<b>D o c h o d y.</b>						
	1	Zapas z początkiem r. 1901 w efektach.	—	—	20.000	—	—	—
		Razem . . .	—	—	20.000	—	—	—
		<b>W y d a t k i.</b>						
	1	Zapas z końcem roku 1901 w efektach	—	—	20.000	—	—	—
		Razem . . .	—	—	20.000	—	—	—

Stan majątku zarodowego z końcem roku 1901.

	Szczegół.	Ogół.
<i>Stan czynny. Zapas kasowy w efektach:</i>		
4% listy zastawne galic. Towarzystwa kredytowego ziemskiego . . . . .		20.000 K. — g.
Suma stanu czynnego . . . . .		20.000 K. — g.
<i>Stan bierny</i> . . . . .		— „ — „
Czysty stan czynny . . . . .		20.000 K. — g.
W porównaniu z takimże stanem z końcem roku 1900 . . . . .		20.000 „ — „
okazuje się stan majątku niezmienny . . . . .		— K. — g.

**Uwaga.** Fundacya ta posiada realność położoną w gminie Kędzierzawce objętą wykazem hipotecznym l. 240 gminy katastralnej Kędzierzawce (LW. 58.602/95) która nie jest oszacowaną, zatem wartości jej nie wykazano w stanie majątku z końcem roku 1901.

LVII. Fundacya Tytusa Kielanowskiego „dla gminy Kędzierzawce“.

Rubryka	Pozycja	B) Majątek obrotowy	Należyłość		Uiszczenie		Należyłość pozostała z końcem roku 1901	
			K.	g.	K.	g.	K.	g.
		<b>D o c h o d y.</b>						
	1	Odsetki od 4% listów zastawnych galic. Tow. kredyt. ziemsk. . . . . 800 K.						
		od tego podatek ren- towy . . . . . 12 „						
		Czysty dochód . . . . .	788	—	788	—	—	—
		Suma dochodów . . . . .	788	—	788	—	—	—
	2	Zapasy z początkiem roku 1901 w gotówce	—	—	389	90	—	—
		Razem . . . . .	—	—	1.177	90	—	—
		<b>W y d a t k i.</b>						
	1	Dotacya na utrzymanie S. S. Służebniczek i ochronki w Kędzierzawcach . . . . .	788	—	788	—	—	—
		Suma wydatków . . . . .	788	—	788	—	—	—
	2	Zapasy z końcem roku 1901 w gotówce . . . . .	—	—	389	90	—	—
		Razem . . . . .	—	—	1.177	90	—	—

**Uwaga.** Wykazany powyżej zapas z końcem roku 1901 w gotówce 389 koron 90 g. służy na pokrycie rat kwartalnych dotacyi na utrzymanie S. S. Służebniczek i ochronki w Kędzierzawcach, płatnych 1. stycznia, 1. kwietnia 1902 roku z góry (LW. 77.292/98), albowiem odsetki od efektów majątku zakładowego pokrywać mające wydatki z tytułu wyżej wymienionego, wpłyną w ratach półrocznych z dołu dnia 30. czerwca i 31. grudnia 1902 roku.

LVIII. Fundacya Tytusa Kielanowskiego „dla gminy Żuratyn“.

Rubryka	Pozycya	A) Majątek zarodowy	Należytość		Uiszczenie		Należytość pozostała z końcem roku 1901	
			K.	g.	K.	g.	K.	g.
		<b>D o c h o d y.</b>						
	1	Zapas z początkiem r. 1901 w efektach	—	—	20.000	—	—	—
		Razem . . .	—	—	20.000	—	—	—
		<b>W y d a t k i.</b>						
	1	Zapas z końcem roku 1901 w efektach .	—	—	20.000	—	—	—
		Razem . . .	—	—	20.000	—	—	—

Stan majątku zarodowego z końcem roku 1901.

	Szczegół.	Ogół.
<i>Stan czynny. Zapas kasowy w efektach:</i>		
4% listy zastawne galic. Towarz. kred. ziemskiego . . . . .		20.000 „ — „
Suma stanu czynnego . . . . .		20.000 K. — g.
<i>Stan bierny. . . . .</i>		— „ — „
<b>Czysty stan czynny . . . . .</b>		<b>20.000 K. — g.</b>
W porównaniu z takimże stanem z końcem roku 1900 . . . . .		20.000 K. — g.
okazuje się stan majątku <b>niezmieniony</b> . . . . .		— K. — g.

Uwaga. Fundacya ta posiada realność położoną w gminie Żuratyn, objętą wykazem hipotecznym l. 199 gminy katastralnej Żuratyn (LW. 58.602/95) która nie jest oszacowaną zatem wartości jej nie wykazano w stanie majątku z końcem roku 1901.

LVIII. Fundacya Tytusa Kielanowskiego „dla gminy Żuratyń“.

Rubryka	Pozycja	B) Majątek obrotowy	Należyłość		Uiszczenie		Należyłość pozostała z końcem roku 1901.	
			K.	g.	K.	g.	K.	g.
		<b>D o c h o d y.</b>						
	1	Odsetki od 4% listów zastawnych galic. Tow. kredyt. ziemsk. . . . . 800 K.  od tego podatek ren- towy . . . . . <u>12 „</u>						
		Czysty dochód . . . . .	788	—	788	—	—	—
		Suma dochodów . . . . .	788	—	788	—	—	—
	2	Zapas z początkiem roku 1901 w gotówce	—	—	389	90	—	—
		Razem . . . . .	—	—	1.177	90	—	—
		<b>W y d a t k i.</b>						
	1	Dotacya na utrzymanie S. S. Służebniczek i ochronki w Żuratyń	788	—	788	—	—	—
		Suma wydatków . . . . .	788	—	788	—	—	—
	2	Zapas z końcem roku 1901 w gotówce .	—	—	389	90	—	—
		Razem . . . . .	—	—	1.177	90	—	—

Uwaga. Wykazany powyżej zapas z końcem roku 1901 w gotówce 389 kor. 90 g. służy na pokrycie rat kwartalnych dotacyi na utrzymanie S. S. Służebniczek i ochronki w Żuratyń, płatnych dnia 1. stycznia i 1. kwietnia 1902 roku z góry (LW. 77.292/98), albowiem odsetki od efektów majątku zakładowego pokrywać mające wydatki z tytułu wyżej wymienionego, wpływają w ratach półrocznych z dołu dnia 30. czerwea i 31. grudnia 1902 roku.

L. W. 27.192/902.



LIX. Fundacya ś. p. Tytusa Kielanowskiego, dla nieuleczalnych chorych chrześcian we Lwowie.

Rubryka	Pozycyja	A) Majątek zarodowy	Należytość		Uiszczenie		Należytość pozostała z końcem roku 1901	
			K.	g.	K.	g.	K.	g.
		<b>D o c h o d y.</b>						
	1	Gotówka za pobrane odsetki . . . . . 1 K. 31 g.						
		od tego gotówka wydana na kupno efektów . . . . . 1 „ 31 „						
		Czysty dochód . . . . .	—	—	—	—	—	—
	2	Efekta zakupione . . . . . 1 K. 31 g.						
		od tego efekta spieniężone . . . . . — „ — „						
		Rzeczywiste przykupno . . . . .	1	31	1	31	—	—
		Suma dochodów . . . . .	1	31	1	31	—	—
	3	Zapas z początkiem roku 1901 w efektach	—	—	122.732	55	—	—
		Razem . . . . .	—	—	122.733	86	—	—
		<b>W y d a t k i.</b>						
	1	Zapas z końcem roku 1901 w efektach .	—	—	122.733	86	—	—
		Razem . . . . .	—	—	122.733	86	—	—

LIX. Fundacya ś. p. Tytusa Kielanowskiego, dla nieuleczalnych chorych  
chrześcian we Lwowie.

Stan majątku zarodowego z końcem roku 1901.

	Szczegół	Ogól.
<i>Stan czynny. Zapas kasowy w efektach:</i>		
1. 4% listy zastawne galic. Towarzystwa kredytowego ziemskiego . . . . .	120.600 K. — g.	
2. 4% listy zastawne Banku krajowego . . . . .	2.100 „ — „	
3. 4% książeczka wkładk. Banku kraj. . . . .	33 „ 86 „	122.733 K. 86 g.
Suma stanu czynnego . . . . .		122.733 K. 86 g.
<i>Stan bierny.</i> . . . . .		— „ — „
Czysty stan czynny . . . . .		122.733 K. 86 g.
W porównaniu z takimże stanem z końcem roku 1900 . . . . .		122.732 „ 55 „
okazuje się przyrost majątku o . . . . .		1 K. 31 g.

LIX. Fundacya ś. p. Tytusa Kielanowskiego, dla nieuleczalnych chorych chrześcian we Lwowie.

Rubryka	Pozycja	B) Majątek obrotowy	Należytość		Uiszczenie		Należytość pozostała z końcem roku 1901.	
			K.	g.	K.	g.	K.	g.
		<b>D o c h o d y.</b>						
	1	Odsetki od efektów:						
		a) 4% od 120.600 kor. listów zastawn. galicyjsk. Towarzystwa kredytowego ziemsk. 4.824 K. — g.						
		od tego podatek rentowy 72 „ 36 „ 4.751 K. 64 g.						
		b) 4% od 2.100 koron. listów zastawn. gal. Banku krajowego . 84 „ — „	4.835	64	4.835	64	—	—
		Suma dochodów . .	4.835	64	4.835	64	—	—
		<b>W y d a t k i.</b>						
	1	Gotówka wydana Zakładowi św. Józefa dla nieuleczalnych na cele fundacyjne jako odsetki za rok 1901 . . .	4.835	64	4.835	64	—	—
		Suma wydatków . .	4.835	64	4.835	64	—	—

L. W. 25.796/902.

LX. Fundacya imienia Wacława Tyzenhauza.

Rubryka	Pozycja	A) Majątek zarodowy	Należyłość		Uiszczenie		Należyłość pozostała z końcem roku 1901.	
			K.	g.	K.	g.	K.	g.
		<b>D o c h o d y.</b>						
	1	Gotówka pobrana z majątku obrotowego	55	—	55	—	—	—
	2	Efekta zakupione . . . . .	55	—	55	—	—	—
		Suma dochodów . . .	110	—	110	—	—	—
	3	Zapas z początkiem r. 1901 w efektach	—	—	6.568	62	—	—
		Razem . . .	—	—	6.678	62	—	—
		<b>W y d a t k i.</b>						
	1	Gotówka wydana na zakupno efektów .	55	—	55	—	—	—
		Suma wydatków . . .	55	—	55	—	—	—
	2	Zapas z końcem roku 1901 w efektach .	—	—	6.623	62	—	—
		Razem . . .	—	—	6.678	62	—	—

LX. Fundacya imienia Waława Tyzenhauza.

**Stan majątku zarodowego z końcem roku 1901.**

*Stan czynny. Zapas kasowy w efektach:*

	Szczegół.	Ogół.
1. 4 <sup>o</sup> / <sub>o</sub> listy zastawne Banku krajowego .	6.500 K. — g.	
2. 4 <sup>o</sup> / <sub>o</sub> książ. wkładkowe Banku krajowego	123 „ 62 „	6.623 K. 62 g.
	Suma stanu czynnego . . . . .	6.623 K. 62 g.
<i>Stan bierny</i> . . . . .		<u>— „ — „</u>
<b>Czysty stan czynny</b> . . . . .		6.623 K. 62 g.
W porównaniu z takimże stanem z końcem roku 1900 . . . . .		<u>6.568 „ 62 „</u>
okazuje się przyrost majątku o . . . . .		<u>55 K. — g.</u>

LX. Fundacya imienia Waclawa Tyzenhauza.

Rubryka	Pozycja	B) Majątek obrotowy	Należytość		Uiszczenie		Należytość pozostała z końcem roku 1901	
			K.	g.	K.	g.	K.	g.
		<b>D o c h o d y.</b>						
	1	Odsetki od 4% listów zastawnych Banku krajowego . . . . .	260	—	260	—	—	—
		Suma dochodów . . . . .	260	—	260	—	—	—
	2	Zapás z początkiem r. 1901 w gotówce	—	—	55	—	—	—
		Razem . . . . .	—	—	315	—	—	—
		<b>W y d a t k i.</b>						
	1	Dożywotnie wsparcie dla jednej bylej wychowanki galicyjskiego zakładu ciemnych we Lwowie rocznie . . . . .	200	—	200	—	—	—
	2	Gotówka wydana do majątku zarodowego.	55	—	55	—	—	—
		Suma wydatków . . . . .	255	—	255	—	—	—
	3	Zapás z końcem roku 1901 w gotówce . . . . .	—	—	60	—	—	—
		Razem . . . . .	—	—	315	—	—	—

Uwaga. Wykazany powyżej zapas z końcem roku 1901 w gotówce 60 koron przeniesiono z początkiem roku 1902 w myśl aktu fundacyjnego — do majątku zarodowego i na rzecz tegoż majątku sfruktyfikowano.

LXI. Fundacja ks. Karoliny z ks. Ponińskich Lubomirskiej „na utrzymanie i wychowanie 12 sierót w zakładzie św. Heleny we Lwowie“.

Rubryka	Pozycya	Majątek zarodowy	Należytość		Uiszczenie		Należytość pozostała z końcem roku 1901	
			K.	g.	K.	g.	K.	g.
		<b>D o c h o d y.</b>						
1		Efekta złożone dodatkowo przez Maryę ks. Adamową Lubomirską na rzecz majątku, zakładowego fundacyi . . .	14.000	—	14.000	—	—	—
2		Odsetki od efektów :						
		a) 4 <sup>1</sup> / <sub>2</sub> % od listów zastawnych Banku hipotecznego . . . 675 K. — g.						
		b) 4 <sup>1</sup> / <sub>6</sub> % od listów zastaw. Banku hipotecznego . . . 320 „ — „						
		c) 4 <sup>0</sup> / <sub>100</sub> % od listów zastaw. Banku krajowego . . . 88 „ — „						
		d) 4 <sup>0</sup> / <sub>100</sub> % od obligacyj kolejowych Banku krajow. . . 220 „ — „						
		e) od obligac. galic. funduszu propinacyjnego . . . 536 „ — „						
		f) 4 <sup>0</sup> / <sub>100</sub> % od książ. wkładk. Banku krajowego . . . 5 „ 33 „						
		Razem . . . 1.844 K. 33 g.						
		od tego odsetki bierne . . . 113 „ 67 „						
		Czysty dochód . . .	1.730	66	1.730	66	—	—
3		Efekta zakupione . . . 11.000 K. — g. od tego spieniężone . . . 10.131 „ 82 „						
		Rzeczywiste przykupno . . .	868	18	868	18	—	—
4		Gotówka pobrana za spieniężone efekta . . . 10.131 K. 82 g. od tego wydana na zakupno efektów . . . 10.120 „ — „						
		Czysty dochód . . .	11	82	11	82	—	—
		Suma dochodów . . .	16.610	66	16.610	66	—	—
5		Zapasz z początkiem r. 1901 w efektach	—	—	36.731	82	—	—
		Razem . . .	—	—	53.342	48	—	—

LXI. Fundacya ks. Karoliny z ks. Ponińskich Lubomirskiej „na utrzymanie i wychowanie 12 sierót w zakładzie św. Heleny we Lwowie“.

Rubryka	Pozytywa	Majątek zarodowy	Należytość		Uiszczenie		Należytość pozostała z końcem roku 1901.	
			K.	g.	K.	g.	K.	g.
<b>W y d a t k i.</b>								
1		Przełożona zakładu św. Heleny we Lwowie tytułem przypadających temuż zakładowi odsetek od kapitału zakładowego fundacyi za r. 1901 w gotówce	1.730	46	1.730	46	—	—
2		Rozmaite wydatki (porto pocztowe)	—	20	—	20	—	—
		Suma wydatków	1.730	66	1.730	66	—	—
3		<b>Zapas z końcem roku 1901:</b>						
		a) w gotówce . . . . . 11 K. 82 g.	—	—	51.611	82	—	—
		b) w efektach . . . . . 51.600 „ — „	—	—	—	—	—	—
		Razem . . . . .	—	—	53.342	48	—	—





LXII. Fundacya Maryi Gewürtzowej „na rzecz ubogich izraelitów miasta Dębicy“.

Rubryka	Pozycya	A) Majątek zarodowy	Należyżość		Uiszczenie		Należyżość pozostała z końcem roku 1901	
			K.	g.	K.	g.	K.	g.
		<b>D o c h o d y.</b>						
	1	Zapas z początkiem r. 1901 w efektach	—	—	2.595	50	—	—
		Razem . . .	—	—	2.595	50	—	—
		<b>W y d a t k i.</b>						
	2	Zapas z końcem roku 1901 w efektach	—	—	2.595	50	—	—
		Razem . . .	—	—	2.595	50	—	—

**Stan majątku zarodowego z końcem roku 1901.**

<i>Stan czynny.</i> Zapas kasowy w efektach:	Szczegół.	Ogół.
1. 5% obligacye jednolitego dęgu państwa (renta papierowa)	2.200 K. — g.	
2. 4% listy zastawne galicyjskiego Banku hipotecznego	200 „ — „	
3. 4% księżeczki wkładkowe Banku kraj.	195 „ 50 „	2.595 K. 50 g.
Suma stanu czynnego		2.595 K. 50 g.
<i>Stan bierny</i>		— „ — „
Czysty stan czynny		2.595 K. 50 g.
W porównaniu z takimże stanem z końcem roku 1900		2.595 „ 50 „
okazuje się stan majątku niezmienny		— K. — g.

LXII. Fundacya Maryi Gewürtzowej „na rzecz ubogich izraelitów miasta Dębicy“.

Rubryka	Pozycja	B) Majątek obrotowy	Należyłość		Uiszczenie		Należyłość pozostała z końcem roku 1901	
			K.	g.	K.	g.	K.	g.
		<b>D o c h o d y.</b>						
	1	Odsetki od efektów :						
		a) 5% od obligacyj jednolitego długu państwa (po potrąceniu 16% podatku dochodowego . . . . . 92 K. 40 g.						
		b) 4% od listów zastaw. Banku hipotecznego . . . . . 8 „ — „	100	40	100	40	—	—
		Suma dochodów . . . . .	100	40	100	40	—	—
	2	Zapas z początkiem r. 1901 w gotówce	—	—	101	20	—	—
		Razem . . . . .	—	—	201	60	—	—
		<b>W y d a t k i.</b>						
	1	Horowitz Samuel rabin w Dębicy, zaliczka do wyrachowania na cele fundacyi w gotówce . . . . .	100	—	100	—	—	—
		Suma wydatków . . . . .	100	—	100	—	—	—
	2	Zapas z końcem roku 1901 w gotówce .	—	—	101	60	—	—
		Razem . . . . .	—	—	201	60	—	—

Uwaga. Wykazany powyżej zapas z końcem roku 1901 w gotówce 101 koron 60 g. służyć będzie w roku 1902 na zrealizowanie celów wskazanych aktem fundacyjnym.

LXIII. Fundacya ks. Jana Szaflarskiego i Franciszki Ksawery Czajkowskiej dla Czarnego Dunajca.

Rubryka	Pozycya	Majatek zarodowy	Należytość		Uiszczenie		Należytość pozostała z końcem roku 1901	
			K.	g.	K.	g.	K.	g.
		<b>D o c h o d y.</b>						
	1	Odsetki od 4 <sup>o</sup> / <sub>o</sub> listów zastawnych Banku krajowego . . . . .	40	—	40	—	—	—
	2	Efekta zakupione . . . . .	40	—	40	—	—	—
		Suma dochodów . . . . .	80	—	80	—	—	—
	3	Zapas z początkiem r. 1901 w efektach	—	—	1.172	94	—	—
		Razem . . . . .	—	—	1.252	94	—	—
		<b>W y d a t k i.</b>						
	1	Gotówka wydana na zakupno efektów . . . . .	40	—	40	—	—	—
		Suma wydatków . . . . .	40	—	40	—	—	—
	2	Zapas z końcem roku 1901 w efektach . . . . .	—	—	1.212	94	—	—
		Razem . . . . .	—	—	1.252	94	—	—

LXIII. Fundacya ks. Jana Szaflarskiego i Franciszki Ksawery Czajkowskiej dla Czarnego Dunajca.

Stan majątku z końcem roku 1901.

	Szczegół.	Ogół.
<i>Stan czynny. Zapas kasowy w efektach:</i>		
1. 4 <sup>0</sup> / <sub>0</sub> listy zastawne Banku krajowego . . . . .	1.000 K. — g.	
2. 4 <sup>0</sup> / <sub>0</sub> książeczki wkładowe Banku kraj. . . . .	212 „ 94 „	1.212 K. 94 g.
	<u>Suma stanu czynnego . . . . .</u>	<u>1.212 K. 94 g.</u>
<i>Stan bierny . . . . .</i>		<u>— „ — „</u>
<b>Czysty stan czynny . . . . .</b>		<b>1.212 K. 94 g.</b>
W porównaniu z takimże stanem z końcem roku 1900 . . . . .		<u>1.172 „ 94 „</u>
okazuje się przyrost majątku o . . . . .		<u>40 K. — g.</u>

**Uwaga.** Fundacya ta wejdzie w życie wedle życzenia fundatora wówczas, gdy złożony na jej utworzenie pierwotny kapitał dojdzie do wysokości sumy 512.000 kor.

Zanim to nastąpi fruktyfikuje się wszelkie dochody fundacyi pochodzące z odsetek od efektów majątku zakładowego w celu powiększenia tegoż majątku.

LXIV. Fundacya ks. Jana Szaflarskiego i Franciszki Ksawery Czajkowskiej dla Dębicy.

Rubryka	Pozycya	Majątek zarodowy	Należytość		Uiszczenie		Należytość pozostała z końcem roku 1901.	
			K.	g.	K.	g.	K.	g.
		<b>D o c h o d y.</b>						
	1	Odsetki od 4% listów zastawnych Banku krajowego . . . . .	40	—	40	—	—	—
	2	Efekta zakupione . . . . .	40	—	40	—	—	—
		Suma dochodów . . . . .	80	—	80	—	—	—
	3	Zapas z początkiem r. 1901 w efektach	—	—	1.173	38	—	—
		Razem . . . . .	—	—	1.253	38	—	—
		<b>W y d a t k i.</b>						
	1	Gotówka wydana na zakupno efektów . . . . .	40	—	40	—	—	—
		Suma wydatków . . . . .	40	—	40	—	—	—
	2	Zapas z końcem roku 1901 w efektach	—	—	1.213	38	—	—
		Razem . . . . .	—	—	1.253	38	—	—

LXIV. Fundacya ks. Jana Szaflarskiego i Franciszki Ksawery Czajkowskiej dla Dębicy.

Stan majątku z końcem roku 901.

	Szczegół.	Ogół.
<i>Stan czynny. Zapas kasowy w efektach:</i>		
1. 4% listy zastawne Banku krajowego . . . . .	1.000 K. — g.	
2. 4% książeczki wkładkowe Banku kraj. . . . .	213 „ 38 „	1.213 K. 38 g.
	<u>Suma stanu czynnego . . . . .</u>	<u>1.213 K. 38 g.</u>
<i>Stan bierny . . . . .</i>		<u>— „ — „</u>
<b>Czysty stan czynny . . . . .</b>		<b>1.213 K. 38 g.</b>
W porównaniu z takimże stanem z końcem r. 1900 . . . . .		<u>1.173 „ 38 „</u>
okazuje się przyrost majątku o . . . . .		<u>40 K. — g.</u>

**Uwaga.** Fundacya ta wejdzie w życie wedle życzenia fundatora wówczas, gdy złożony na jej utworzenie pierwotny kapitał dojdzie do wysokości sumy 512.000 kor. Zanim to nastąpi fruktyfikuje się wszelkie dochody fundacyi pochodzące z odsetek od efektów majątku zakładowego, w celu powiększenia tego majątku.

L. W. 33.700/902.

LXV. Fundacya ś. p. Róży z Rosnowskich hr. Lanckorońskiej.

Rabryka	Pozycya	A) Majątek zarodowy	Należytość		Uiszczenie		Należytość pozostała z końcem roku 1901	
			K.	g.	K.	g.	K.	g.
		<b>D o c h o d y.</b>						
	1	Reszta ceny kupna realności przy ulicy Trzeciego maja l. 11 . . . . .	80.000	—	80.000	—	—	—
	2	Gotówka pobrana z majątku obrotowego	162	50	162	50	—	—
	3	Efekta zakupione . . . . .	80.162	50	80.162	50	—	—
		Suma dochodów . . . . .	160.325	—	160.325	—	—	—
	4	Zapas z początkiem roku 1901 efektami	—	—	79.809	18	—	—
		<u>Razem . . . . .</u>	—	—	240.134	18	—	—
		<b>W y d a t k i.</b>						
	1	Gotówka wydana na zakupno efektów . . . . .	80.162	50	80.162	50	—	—
		Suma wydatków . . . . .	80.162	50	80.162	50	—	—
	2	Zapas z końcem roku 1901 efektami . . . . .	—	—	159.971	68	—	—
		<u>Razem . . . . .</u>	—	—	240.134	18	—	—



LXV. Fundacya ś. p. Róży z Rosnowskich hr. Lanekorońskiej.

Stan majątku zarodowego z końcem roku 1901.

	Szczegół.	Ogól.
<i>Stan czynny. Zapas kasowy w efektach:</i>		
1. 4% książeczki wkładkowe Banku kraj.	103.278 K. 58 g.	
2. 4% " " galic. Kasy		
oszczędności . . . . .	<u>56.693 „ 10 „</u>	159.971 K. 68 g.
<i>Stan bierny</i> . . . . .		<u>— „ — „</u>
<b>Czysty stan czynny</b> . . . . .		159.971 K. 68 g.
W porównaniu z takimże stanem z końcem roku 1900 . . . . .		<u>159.809 „ 18 „</u>
okazuje się przyrost majątku o . . . . .		<u>162 K. 50 g.</u>

z powodu ulokowania 5% zwrotów z zapomóg, udzielonych w roku 1901 artystom sceny polskiej we Lwowie (§. VIII. aktu fundacyjnego).

LXV. Fundacya ś. p. Róży z Rosnowskich hr. Lanckorońskiej.

Rubryka	Pozycya	B) Majątek obrotowy	Należytość		Uiszczenie		Należytość pozostała z końcem roku 1901	
			K.	g.	K.	g.	K.	g.
		<b>D o c h o d y.</b>						
	1	Odsetki:						
		a) 4% od książeczek galicyjskiej Kasy oszczędn. we Lwowie 669 K. 95 g.						
		b) 4% od książ. wkładkowych Banku krajow. 2.532 „ 09 „						
		c) odsetki zwłoki za niezapłaconą w terminie, resztę ceny kupna realności przy ulicy Trzeciego maja l. 11 . 922 „ 22 „	4.124	26	4.124	26	—	—
	2	5% od zapomóg udzielonych artystom (w myśl §. VIII. aktu fundacyjnego)	162	50	162	50	—	—
		Suma dochodów . . .	4.286	76	4.286	76	—	—
	3	Zapas z początkiem r. 1901 gotówką . . .	—	—	28	47	—	—
		<u>Razem . . .</u>	—	—	4.315	23	—	—

LXV. Fundacya ś. p. Róży z Rosnowskich hr. Lanckorońskiej.

Rubryka	Pozytywa	B) Majątek obrotowy	Należytość		Uiszczenie		Należytość pozostała z końcem roku 1901	
			K.	g.	K.	g.	K.	g.
		<b>W y d a t k i.</b>						
	1	Zapomogi udzielone artystom teatru polskiego we Lwowie . . . . .	3.250	—	3.250	—	—	—
	2	Gotówka wydana do majątku zarodowego (z 5% potrąceń od wypłaconych zapomóg) . . . . .	162	50	162	50	—	—
	3	Różne (koszta syndyka) . . . . .	1	20	1	20	—	—
		Suma wydatków . . . . .	3.413	70	3.413	70	—	—
	4	Zapas z końcem roku 1901 gotówką . . . . .	—	—	901	53	—	—
		Razem . . . . .	—	—	4.315	23	—	—

Uwaga. Zapas wykazany z końcem roku 1901 w gotówce 901 kor. 53 g. użyty zostanie w ciągu roku 1902 łącznie z odsetkami bieżącym i na rozdzielnie zapomóg.

LXVI. Fundacya Konstantego i Michaliny z Ruckich Pietruskich.

Rubryka	Pozycya	A) Majątek zarodowy	Należytość		Uiszczenie		Należytość pozostała z końcem roku 1901	
			K.	g.	K.	g.	K.	g.
		<b>D o c h o d y.</b>						
	1	Zapas z początkiem r. 1901 w efektach .	—	—	427	20	—	—
		Razem . . .	—	—	427	20	—	—
		<b>W y d a t k i.</b>						
	1	Zapas z końcem roku 1901 w efektach .	—	—	427	20	—	—
		Razem . . .	—	—	427	20	—	—

Stan majątku zarodowego z końcem roku 1901.

Stan czynny. I. Zapas kasowy w efektach:	Szczegół.	Ogól.
1. 4% listy zastawne Banku kraj. . . . .	400 K. — g.	
2. 4% książeczki wkładowe Banku kraj. . . . .	27 „ 20 „	427 K. 20 g.
Suma stanu czynnego . . . . .		427 K. 20 g.
<i>Stan bierny</i> . . . . .		— „ — „
Czysty stan czynny . . . . .		427 K. 20 g.
W porównaniu z takimże stanem z końcem roku 1900 . . . . .		427 „ 20 „
okazuje się stan majątku <b>niezmieniony</b> . . . . .		— K. — g.

LXVI. Fundacya Konstantego i Michaliny z Ruckich Pietruskich.

Rubryka	Pozycja	B) Majątek obrotowy	Należytość		Uiszczenie		Należytość pozostała z końcem roku 1901	
			K.	g.	K.	g.	K.	g.
		<b>D o c h o d y.</b>						
	1	Odsetki od 4% listów zastawnych Banku krajowego . . . . .	16	—	16	—	—	—
	2	Nadwyżka dochodów z dóbr fundacyjnych, złożona przez kuratora Stanisława Chojeckiego za rok 1900 w gotówce . . . . .	8.178	—	8.178	—	—	—
	3	Efekta zakupione . . . . . 6.000 K. od tego spieniężone . . . . . 2.674 „						
		Rzeczywiste przykupno . . . . .	3.326	—	3.326	—	—	—
		Suma dochodów . . . . .	11.520	—	11.520	—	—	—
	4	Zapas z początkiem r. 1901, a mianowicie :						
		a) w gotówce . . . . . 8 K. 52 g.						
		b) w efektach . . . . . 10.674 „ — „	—	—	10.682	52	—	—
		Razem . . . . .	—	—	22.202	52	—	—

LXVI. Fundacya Konstantego i Michaliny z Ruckich Pietruskich.

Rubryka	Pozycya	B) Majatek obrotowy	Należytość		Uiszczenie		Należytość pozostała z końcem roku 1901	
			K.	g.	K.	g.	K.	g.
<b>W y d a t k i.</b>								
	1	Wsparcia:						
		a) dla mężczyzn . . . . . 100 K. — g.						
		b) dla kobiet . . . . . 549 „ 94 „	649	94	533	30	116	64
	2	Stypendya . . . . .	600	—	600	—	—	—
	3	Zasiłki jednorazowe dla krewnych fundatorów . . . . .	1.280	—	1.280	—	—	—
	4	Dyety i koszta podróży . . . . .	18	10	18	10	—	—
	5	Gotówka wydana na zakupno efektów . . . . . 6.000 K. od tego pobrana za spieniężone efekta . . . . . 2.674 „						
		Czysty wydatek . . . . .	3.326	—	3.326	—	—	—
	6	Rozmaite (koszta inseracyjne, porto pocztowe, koszta notaryalne itp.) . . . . .	241	14	241	14	—	—
		Suma wydatków . . . . .	6.115	18	5.998	54	116	64
	7	Zapasy z końcem r. 1901, a mianowicie:						
		a) w gotówce . . . . . 2.203 K. 98 g.						
		b) w efektach . . . . . 14.000 „ — „	—	—	16.203	98	—	—
		Razem . . . . .	—	—	22.202	52	—	—

**Uwaga.** Z wykazanego powyżej z końcem r. 1901 zapasu: a) w gotówce 2.203 K. 88 g.  
b) w efektach 14 000 „ — „  
Razem . . . . . 16.203 K. 98 g.  
zarezerwowano na wypłatę w roku 1902 niepodniesionych w roku 1901 wsparć (jak p. 1. wyd.) w kwocie . . . . . 116 „ 64 „  
reszta zaś w sumie . . . . . 16.087 K. 34 g.  
służyć będzie w roku 1902 na bieżące potrzeby fundacyi.

LXVII. Fundacya posagowa imienia Eustachego Szumańskiego ku uczczeniu jubileuszu pięćdziesięcioletnich rządów Najjaśniejszego Pana.

Rubryka	Pozyeya	A) Majątek zarodowy	Należytość		Uiszczenie		Należytość pozostała z końcem roku 1901	
			K.	g.	K.	g.	K.	g.
		<b>D o c h o d y.</b>						
	1	Zapas z początkiem roku 1901 w efektach	—	—	120.000	—	—	—
		Razem . . .	—	—	120.000	—	—	—
		<b>W y d a t k i.</b>						
	1	Zapas z końcem roku 1901 w efektach	—	—	120.000	—	—	—
		Razem . . .	—	—	120.000	—	—	—

**Stan majątku zarodowego z końcem roku 1901.**

	Szczegół.	Ogół.
<i>Stan czynny.</i> Zapas kasowy w efektach:		
4% listy zastawne galie. Towarzystwa kredyt. ziemsk. im. wart.		120.000 K. — g.
Suma stanu czynnego . . .		120.000 K. — g.
<i>Stan bierny</i> . . . . .		— „ — „
<b>Czysty stan czynny</b> . . . . .		<b>120.000 K. — g.</b>
W porównaniu z takimże stanem z końcem roku 1900 . . . . .		120.000 „ — „
okazuje się stan majątku <b>niezmieniony</b> . . . . .		— K. — g.

LXVII. Fundacya posagowa imienia Eustachego Szumańskiego ku uczczeniu jubileuszu pięćdziesięcioletnich rządów Najjaśniejszego Pana.

Rubryka	Pozycja	B) Majątek obrotowy	Należyłość		Uiszczenie		Należyłość pozostała z końcem roku 1901.	
			K.	g.	K.	g.	K.	g.
		<b>D o c h o d y.</b>						
1		Odsetki od 4% listów zastawn. galicyjsk. Towarz. kred. ziemsk. 4.800 K.  od tego podatek ren- towy . . . . . 72 „						
		Czysty dochód . . .	4.728	—	4.728	—	—	—
2		Efakta zakupione . . . 4.728 K. — g.  od tego za spieniężone 43 „ 26 „						
		Rzeczywiste przykupno . . .	4.684	74	4.684	74	—	—
3		Rozmaite dochody . . . . .	53	46	53	46	—	—
		Suma dochodów . . .	9.466	20	9.466	20	—	—
4		Zapas z początkiem r. 1901 w efektach .	—	—	9.499	26	—	—
		Razem . . .	—	—	18.965	46	—	—



LXVII. Fundacya posagowa imienia Eustachego Szumańskiego ku uczczeniu jubileuszu pięćdziesięcioletnich rządów Najjaśniejszego Pana.

Rubryka	Pozytywa	B) Majątek obrotowy	Należytość		Uiszczenie		Należytość pozostała z końcem roku 1901	
			K.	g.	K.	g.	K.	g.
<b>W y d a t k i.</b>								
1		Posagi wydane w efektach (książeczki Banku krajowego) . . . . .	9.456	—	9.456	—	—	—
2		Gotówka wydana na zakupno efektów . . . . 4.728 K. — g.						
		od tego pobrana za spieniężone efekta . . . . 43 „ 26 „						
		Czysty wydatek . . . .	4.684	74	4.684	74	—	—
3		Rozmaite wydatki (koszta inseracyjne) . . . . .	96	72	96	72	—	—
		Suma wydatków . . . .	14.237	46	14.237	46	—	—
4		Zapas z końcem roku 1901 w efektach . . . . .	—	—	4.728	—	—	—
		Razem . . . .	—	—	18.965	46	—	—

Uwaga. Z wykazanego powyżej zapasu z końcem roku 1901 w kwocie . . . . . 4.728 K. — g.  
 (książeczka wkładkowa Banku krajowego) kwotę . . . . . 53 „ 46 „  
 zatrzymano na pokrycie kosztów ogłoszonego konkursu w r. 1901  
 reszta w sumie . . . . . 4.674 K. 54 g.  
 przedstawiająca czysty dochód fundacyi z odsetek od efektów majątku zakładowego  
 za rok 1901 — posłuży w myśl aktu fundacyjnego na utworzenie posagu.

LW. 33.697/902.

LXVIII. Fundacya imienia ś. p. Ignacego Łukasiewicza na nagrody dla wzorowych wójtów gmin wiejskich.

Rubryka	Pozycja	A) Majątek zarodowy	Należytość		Uiszczenie		Należytość pozostała z końcem roku 1901	
			K.	g.	K.	g.	K.	g.
		<b>D o c h o d y.</b>						
	1	Reszta kapitału fundacyjnego złożonego przez s. p. Apolinarego Stokowskiego w efektach . . . . .	480	52	480	52	—	—
	2	Gotówka pobrana z majątku obrotowego	—	72	—	72	—	—
	3	Efekta zakupione . . . 9.379 K. 71 g. od tego spieniężone . <u>8.470 „ 04 „</u>						
		Rzeczywistn przykupno . . .	909	67	909	67	—	—
		Suma dochodów . . .	1.390	91	1.390	91	—	—
	4	Zapas z początkiem r. 1901 w efektach	—	—	7.712	92	—	—
		<u>Razem . . .</u>	—	—	9.103	83	—	—

LXVIII. Fundacya imienia ś. p. Ignacego Łukasiewicza na nagrody dla wzorowych wójtów gmin wiejskich.

Rubryka	Pozycja	A) Majątek zarodowy	Należytość		Uiszczenie		Należytość pozostała z końcem roku 1901	
			K.	g.	K.	g.	K.	g.
		<b>W y d a t k i.</b>						
	1	Gotówka wydana na zakupno efektów . . . 8.727 K. 98 g.						
		od tego za spieniężone efekta . . . . . 8.727 „ 26 „						
		Czysty wydatek . . . . .	—	72	—	72	—	—
		Suma wydatków . . . . .	—	72	—	72	—	—
	2	Zapasz z końcem roku 1901 w efektach . . . . .	—	—	9.103	11	—	—
		Razem . . . . .	—	—	9.103	83	—	—

Stan majątku z końcem roku 1901.

	Szczegół.	Ogól.
<i>Stan czynny. Zapasz kasowy w efektach:</i>		
1. 4% listy zastawne Banku krajowego . . . . .	9.100 K. — g.	
2. 4% książeczka Banku krajowego . . . . .	3 „ 11 „	9.103 K. 11 g.
Suma stanu czynnego . . . . .		9.103 K. 11 g.
<i>Stan bierny . . . . .</i>		— „ — „
<b>Czysty stan czynny . . . . .</b>		<b>9.103 K. 11 g.</b>
W porównaniu z takimże stanem z końcem roku 1900 . . . . .		7.712 „ 92 „
okazuje się przyrost majątku o . . . . .		1.390 K. 19 g.

LXVIII. Fundacya imienia ś. p. Ignacego Łukasiewicza na nagrody dla wzorowych wójtów gmin wiejskich.

Rubryka	Pozycya	B) Majątek obrotowy	Należyłość		Uiszczenie		Należyłość pozostała z końcem roku 1901	
			K.	g.	K.	g.	K.	g.
		<b>D o c h o d y.</b>						
	1	Odsetki od 4% listów Banku krajowego	350	72	350	72	—	—
	2	Efekta zakupione . . . . .	350	—	350	—	—	—
		Suma dochodów . . . . .	700	72	700	72	—	—
	3	Zapas z początkiem r. 1901 . . . . .	—	—	—	—	—	—
		Razem . . . . .	—	—	700	72	—	—
		<b>W y d a t k i.</b>						
	1	Gotówka wydana do majątku zarodowego	—	72	—	72	—	—
	2	Gotówka wydana na zakupno efektów . . . . .	350	—	350	—	—	—
		Suma wydatków . . . . .	350	72	350	72	—	—
	3	Zapas z końcem roku 1901 w efektach . . . . .	—	—	350	—	—	—
		Razem . . . . .	—	—	700	72	—	—

**Uwaga.** Fundacya ta nie jest jeszcze aktywowaną, a nastąpić to będzie mogło po zapłaceniu należyłości rządowej i zatwierdzeniu aktu fundacyjnego.

Wykazany z końcem roku 1901 zapas w efektach 350 kor. stanowi książeczka wkładowa Banku krajowego, na której ulokowana kwota posłuży na zapłacenie należyłości skarbowej od majątku fundacyjnego.

LXIX. Fundacya imienia Izydora Kowalewskiego.

Rubryka	Pozycja	A) Majątek zarodowy	Należytość		Uiszczenie		Należytość pozostała z końcem roku 1901.	
			K.	g.	K.	g.	K.	g.
		<b>D o c h o d y.</b>						
	1	Kapitał zakładowy -- nadesłany przez Wydział Stowarzyszenia funkcyjnaruszów pocztowych w Rohatynie w efektach . . . . .	17.000	—	17.000	—	—	—
		Suma dochodów . . . . .	17.000	—	17.000	—	—	—
	2	Zapas z początkiem roku 1901 . . . . .	—	—	—	—	—	—
		Razem . . . . .	—	—	17.000	—	—	—
		<b>W y d a t k i.</b>						
	1	Efekta wydane do winkulacji . . . . . 17.000 K. od tego pobrane z winkulacji . . . . . 17.000 „						
		Czysty wydatek . . . . .	—	—	—	—	—	—
	2	Zapas z początkiem roku 1901 w efektach . . . . .	—	—	17.000	—	—	—
		Razem . . . . .	—	—	17.000	—	—	—

Stan majątku zarodowego z końcem roku 1901.

<i>Stan czynny.</i> Zapas kasowy w efektach: 4% obligacye pożyczki m. Lwowa	17.000 K. — g.
Suma stanu czynnego . . . . .	17.000 K. — g.
<i>Stan bierny</i> . . . . .	— „ — „
Czysty stan czynny . . . . .	17.000 K. — g.

LXIX. Fundacya imienia Izydora Kowalewskiego.

Rubryka	Pozycja	B) Majątek obrotowy	Należyłość		Uiszczenie		Należyłość pozostała z końcem roku 1901	
			K.	g.	K.	g.	K.	g.
		<b>D o c h o d y.</b>						
	1	Odsetki od 4% obligacyj pożyczki miasta Lwowa . . . . . 340 K. — g. od tego podatek rentowy . . . . . 6 „ 80 „						
		Czysty dochód . . . . .	333	20	333	20	—	—
		Suma dochodów . . . . .	333	20	333	20	—	—
	2	Zapas z początkiem roku 1901 . . . . .	—	—	—	—	—	—
		Razem . . . . .	—	—	333	20	—	—
		<b>W y d a t k i.</b>						
	1	Zapas z końcem roku 1901 w gotówce . . . . .	—	—	333	20	—	—
		Razem . . . . .	—	—	333	20	—	—

**Uwaga.** Fundacya niniejsza nie weszła jeszcze w życie — nastąpi to jednak prawdopodobnie w ciągu roku 1902 po zatwierdzeniu aktu fundacyjnego.

Wykazany z końcem roku 1901 zapas w gotówce 333 koron 20 g. ulokowano z początkiem roku 1902 tymczasowo na wkładkową książeczkę Banku krajowego.

LXX. Fundacya Jego Cesarskiej i Królewskiej Apostolskiej Mości Franciszka Józefa I. na zakupno pni pszczoł i szecpków drzewek owocowych dla ukończonych uczniów szkół ludowych powiatu turezańskiego.

Rubryka	Pozycja	A) Majątek zarodowy	Należyłość		Uiszczenie		Należyłość pozostała z końcem roku 1901	
			K.	g.	K.	g.	K.	g.
<b>D o c h o d y.</b>								
1	Kapitał zakładowy złożony przez starostę powiatu turezańskiego (pobrano z depozytów)							
	a) w gotówce . . . . .	255 K. 90 g.						
	b) w efektach . . . . .	3.000 „ — „	3.255	90	3.255	90	—	—
2	Efakta zakupione . . . . .		268	88	268	88	—	—
	Suma dochodów . . . . .		3.524	78	3.524	78	—	—
3	Zapas z początkiem roku 1901 . . . . .		—	—	—	—	—	—
	Razem . . . . .		—	—	3.524	78	—	—
<b>W y d a t k i.</b>								
1	Gotówka wydana na zakupno efektów . . . . .		255	90	255	90	—	—
	Suma wydatków . . . . .		255	90	255	90	—	—
2	Zapas z końcem roku 1901 efektami . . . . .		—	—	3.268	88	—	—
	Razem . . . . .		—	—	3.524	78	—	—

**Stan majątku zarodowego z końcem roku 1901.**

Stan czynny. Zapas kasowy w efektach:	Szczegół.	Ogól.
1. 4 $\frac{1}{2}$ % listy zastawne Banku krajowego . . . . .	3.000 K. — g.	
2. 4% „ „ „ „ „ . . . . .	200 „ — „	
3. 4% książeczki wkładowe Banku kraj. . . . .	68 „ 88 „	3.268 K. 88 g.
Suma stanu czynnego . . . . .		3.268 K. 88 g.
Stan bierny . . . . .		— „ — „
<b>Czysty stan czynny . . . . .</b>		<b>3.268 K. 88 g.</b>

LXX. Fundacya Jego Cesarskiej i Królewskiej Apostolskiej Mości Franciszka Józefa I. na zakupno pni pszczół i szczepków drzewek owocowych dla ukończonych uczniów szkół ludowych powiatu turezańskiego.

Rubryka	Pozycja	B) Majątek obrotowy	Należyłość		Uiszczenie		Należyłość pozostała z końcem roku 1901	
			K.	g.	K.	g.	K.	g.
		<b>D o c h o d y.</b>						
	1	Odsetki od efektów:						
		a) 4½% od listów zast. Banku krajowego . . . . . 202 K. 50 g.						
		b) 4% od listów zastaw. Banku krajowego . . . . . 4 „ — „	206	50	206	50	—	—
		Suma dochodów . . . . .	206	50	206	50	—	—
	2	Zapas z początkiem r. 1901 . . . . .	—	—	—	—	—	—
		Razem . . . . .	—	—	206	50	—	—
		<b>W y d a t k i.</b>						
	1	Zapas z końcem roku 1901 . . . . .	—	—	206	50	—	—
		Razem . . . . .	—	—	206	50	—	—

**Uwaga.** Kapitał tej fundacyi którego dochody przeznaczone są na cel wymieniony w nagłówku, złożyło c. k. Starostwo w kasie Wydziału krajowego, zawiadamiając że fundacya ma zostawać pod zarządem wydziału krajowego.

Fundacya nie jest ukonstytuowana, a projekt aktu fundacyjnego ma być udzielony Wydziałowi krajowemu przez c. k. Namiestnictwo do objawienia zdania.

Wykazany z końcem roku zapas w gotówce 206 koron 50 g. ulokowano z początkiem roku 1902 tymczasowo na książeczkę wkładową Banku krajowego.



LXXI. Fundacya ś. p. Michała Morawieckiego na utrzymanie sierót  
podrzutków we Lwowie.

Rubryka	Pozycja	A) Majątek zarodowy	Należytość		Uiszczenie		Należytość pozostała z końcem roku 1901	
			K.	g.	K.	g.	K.	g.
		<b>D o c h o d y.</b>						
	1	Kapitał zakładowy pobrany z c. k. główn. kasy krajowej:						
		α) w gotówce . . . . . 1.241 K. 92 g.						
		β) w efektach . . . . . 68,073 „ 69 „	69.315	61	69.315	61	—	—
		Suma dochodów . . . . .	69.315	61	69.315	61	—	—
	2	Zapás z początkiem roku 1901 . . . . .	—	—	—	—	—	—
		Razem . . . . .	—	—	69.315	61	—	—
		<b>W y d a t k i.</b>						
	1	Zapás z końcem roku 1901:						
		α) w gotówce . . . . . 1.241 K. 92 g.						
		β) w efektach . . . . . 68.073 „ 69 „	—	—	69.315	61	—	—
		Razem . . . . .	—	—	69.315	61	—	—



LXXI. Fundacya ś. p. Michała Morawieckiego na utrzymanie sierót  
podrzutków we Lwowie.

Rubryka	Pozycja	B) Majątek obrotowy	Należyłość		Uiszczenie		Należyłość pozostała z końcem roku 1901.	
			K.	g.	K.	g.	K.	g.
		<b>D o c h o d y.</b>						
1		Odsetki od 4% listów Towarz. kredytow. ziemskiego . . . . . 728 K. — g.						
		od tego podatek ren- towy . . . . . 10 „ 92 „						
		Czysty dochód . . . . .	717	08	717	08	—	—
		Suma dochodów . . . . .	717	08	717	08	—	—
2		Zapas z początkiem roku 1901 . . . . .	—	—	—	—	—	—
		Razem . . . . .	—	—	717	08	—	—
		<b>W y d a t k i.</b>						
1		Zapas z końcem roku 1901 w gotówce . . . . .	—	—	717	08	—	—
		Razem . . . . .	—	—	717	08	—	—

Uwaga. Fundacya niniejsza, której majątek zakładowy objął Wydział krajowy w swój zarząd z końcem roku 1901, jest już ukonstytuowaną a dotyczący akt fundacyjny zatwierdziło c. k. Namiestnictwo dnia 19 października 1901. (L. W. 75.253/901).

Gdy należyłość rządową od majątku fundacyi już zapłacono, zatem fundacya niebawem wejdzie w życie.

LXXII. Fundusz „Nadwyżek z obrotu zbiorowych kas sierocych“.

Rubryka	Pozycya	Majątek zarodowy	Należytość		Uiszczenie		Należytość pozostała z końcem roku 1901	
			K.	g.	K.	g.	K.	g.
		<b>D o c h o d y.</b>						
	1	Gotówka złożona przez c. k. Sądy jako nadwyżka z obrotu kas sierocych . . . . .	182	59	182	59	—	—
	2	Efekta zakupione . . . . .	110	35	110	35	—	—
		Suma dochodów . . . . .	292	94	292	94	—	—
	3	Zapás z początkiem roku 1901 . . . . .	—	—	—	—	—	—
		Razem . . . . .	—	—	292	94	—	—
		<b>W y d a t k i.</b>						
	1	Gotówka wydana na zakupno efektów . . . . .	110	35	110	35	—	—
		Suma wydatków . . . . .	110	35	110	35	—	—
	2	Zapás z końcem roku 1901:						
		a) w gotówce . . . . . 72 K. 24 g.	—	—	182	59	—	—
		b) w efektach . . . . . 110 „ 35 „	—	—	—	—	—	—
		Razem . . . . .	—	—	292	94	—	—

LXXII. Fundusz „Nadwyżek z obrotu zbiorowych kas sierocych“.

**Uwaga.** Fundusz ten pochodzący z części nadwyżek z obrotu kas sierocych zbiorowych w Galicyi, w myśl ustawy z dnia 3 czerwca 1901 (Dziennik ustaw państwa Nr. 62) przeznaczonych na utrzymanie i wychowanie ubogich sierót, również zaniedbanych i opuszczonych dzieci, administruje Wydział krajowy pod nazwą w nagłówku wymienioną tymczasowo w kompleksie funduszków samoistnych (niedotowanych) budżetem nieobjętych do czasu, w którym w myśl powyższej ustawy powołane do tego ustawodawstwo krajowe nie powzięło bliższych postanowień co do administracji i wprowadzenia funduszu w życie.

Wykazany powyżej zapas z końcem roku 1901:

a) w gotówce . . . . .	72 K. 24 g.
b) w efektach (książeczka wkładk. Banku krajowego). . . . .	110 „ 35 „
Razem j. w. . . . .	<u>182 K. 59 g.</u>

składa się z kwot nadesłanych w roku 1901 przez c. k. Sądy powiatowe w Komarnie, Mikulińcach, Niżankowicach i Podhajcach jako nadwyżek z obrotu za rok 1899.

Z wykazanej pod a) zapasowej gotówki w kwocie j. w. . . . .	72 K. 24 g.
część w kwocie . . . . .	<u>43 „ 15 „</u>
zwrócono c. k. Sądowi powiatowemu w Niżankowicach jako niewłaściwie nadesłaną, resztę zaś w kwocie . . . . .	29 K. 09 g.
sfruktyfikowano z początkiem roku 1902 na rzecz funduszu.	

L. W. 21.265/902.

LXXIII. Depozyta gminne serwitutowe.

Rubryka	Pozytywa	Dochody.	Należytość		Uiszczzenie		Należytość pozostała z końcem roku 1901	
			K.	g.	K.	g.	K.	g.
I.	1	Kapitały odebrane w zarząd . . . . .	—	—	—	—	—	—
II.		Odsetki:						
	2	od 4 <sup>0</sup> / <sub>100</sub> obligacyj gal. pożyczki kraj. z roku 1893 . . . . .	6.591	45	6.591	45	—	—
	3	od 4 <sup>1</sup> / <sub>2</sub> <sup>0</sup> / <sub>100</sub> listów zastawnych Banku krajowego . . . . .	6.310	19	6.310	19	—	—
	4	od 4 <sup>0</sup> / <sub>100</sub> listów zastawnych Banku krajowego . . . . .	13.975	59	13.975	59	—	—
III.		Efekty zakupione:						
	5	4 <sup>0</sup> / <sub>100</sub> obligacye gal. pożyczki krajowej z r. 1893, . . . . .	11.400	—	11.400	—	—	—
	6	4 <sup>0</sup> / <sub>100</sub> listy zastawne Banku krajowego	42.600	—	42.600	—	—	—
	7	4 <sup>0</sup> / <sub>100</sub> książeczki Banku krajowego . . . . .	140	30	140	30	—	—
IV.		Gotówka pobrana ze spieniężenia i wylosowania:						
	8	4 <sup>0</sup> / <sub>100</sub> obligacyj gal. pożyczki krajowej z r. 1893 (wylos.) . . . . .	1.000	—	1.000	—	—	—
	9	4 <sup>1</sup> / <sub>2</sub> <sup>0</sup> / <sub>100</sub> listów zastawnych Banku krajowego (spien.) . . . . .	6.721	20	6.721	20	—	—
	10	4 <sup>1</sup> / <sub>2</sub> <sup>0</sup> / <sub>100</sub> listów zastawnych Banku krajowego (wylos.) . . . . .	6.400	—	6.400	—	—	—
	11	4 <sup>0</sup> / <sub>100</sub> listów zastawnych Banku krajowego (spien.) . . . . .	7.912	—	7.912	—	—	—
	12	4 <sup>0</sup> / <sub>100</sub> listów zastawnych Banku krajowego (wylos.) . . . . .	5.600	—	5.600	—	—	—
V.		Efekty pobrane z wymiany:						
	13	4 <sup>0</sup> / <sub>100</sub> listy zastawne Banku krajowego	46.000	—	46.000	—	—	—
VI.	14	Rozmaite . . . . .	—	—	—	—	—	—
		Suma dochodów . . . . .	154.650	73	154.650	73	—	—
		Do przeniesienia . . . . .	—	—	154.650	73	—	—

LXXIII. Depozyta gminne serwitutowe.

Rubryka	Pozycja	Dochody.	Należytość		Uiszczenie		Należytość pozostała z końcem roku 1901	
			K.	g.	K.	g.	K.	g.
		Z przeniesienia . . .	—	—	154.650	73	—	—
VII.	15	<b>Zapas z początkiem roku 1901:</b>						
		1) w gotówce . . . 3.323 K. 49 g.						
		2) w efektach:						
		a) 4% obli- gac. gal. pożyczki kraj. z r. 1893 171.100 K. — g.						
		b) 4½% li- sty zast. Banku krajow. (73.400 zł, czyli) 146.800 „ — „						
		c) 4% listy zastawn. Banku kraj. 346.000 „ — „						
		d) 4% ksią- żeczki Banku krajow. 65 „ 86 „ 663.965 „ 86 „	—	—	667.289	35	—	—
		<b>Razem . . .</b>	—	—	821.940	08	—	—

LXXIII. Depozyta gminne serwitutowe.

Rubryka	Pozycja	W y d a t k i.	Należytość		Uiszczenie		Należytość pozostała z końcem roku 1901.	
			K.	g.	K.	g.	K.	g.
I.		Kapitały zwrócone gminom:						
	1	a) w gotówce . . . . .	4.030	80	4.030	80	—	—
	2	b) w efektach:						
		a) 4 <sup>o</sup> / <sub>o</sub> obligacye gal. pożycz. krajowej z roku 1893 18.300 K. — g.						
		β) 4 <sup>o</sup> / <sub>o</sub> książeczka Banku krajowego . . . . . 140 „ 30 „	18.440	30	18.440	30	—	—
II.		Odsetki wydane gminom:						
	3	od 4 <sup>o</sup> / <sub>o</sub> obligacyj pożyczki krajowej z r. 1893 . . . . .	32	—	32	—	—	—
	4	od 4 <sup>o</sup> / <sub>o</sub> listów zastawnych Banku kraj.	4	—	4	—	—	—
III.		Zwroty za kupony:						
	5	od 4 <sup>o</sup> / <sub>o</sub> obligacyj gal. pożyczki kraj. z roku 1893 . . . . .	159	54	159	54	—	—
	6	od 4 <sup>o</sup> / <sub>o</sub> listów zastawnych Banku krajowego . . . . .	72	97	72	97	—	—
IV.		Gotówka wydana na zakupno:						
	7	4 <sup>o</sup> / <sub>o</sub> obligacyj gal. pożyczki krajowej z roku 1893 . . . . .	10.599	60	10.599	60	—	—
	8	4 <sup>o</sup> / <sub>o</sub> listów zastawnych Banku krajowego . . . . .	39.276	—	39.276	—	—	—
	9	4 <sup>o</sup> / <sub>o</sub> książeczek Banku krajowego . . . . .	140	30	140	30	—	—
V.		Efekty spieniężone i wylosowane:						
	10	4 <sup>o</sup> / <sub>o</sub> obligacye gal. pożyczki krajowej z r. 1893 (wylos.) . . . . .	1.000	—	1.000	—	—	—
	11	4 <sup>1</sup> / <sub>2</sub> <sup>o</sup> / <sub>o</sub> listy zastawne Banku krajowego (spien.) . . . . .	6.800	—	6.800	—	—	—
	12	4 <sup>1</sup> / <sub>2</sub> <sup>o</sup> / <sub>o</sub> listy zastawne Banku krajowego (wylos.) . . . . .	6.400	—	6.400	—	—	—
	13	4 <sup>o</sup> / <sub>o</sub> listy zastawne Banku krajowego (spien.) . . . . .	8.600	—	8.600	—	—	—
	14	4 <sup>o</sup> / <sub>o</sub> listy zastawne Banku krajowego (wylos.) . . . . .	5.600	—	5.600	—	—	—
VI.		Efekty wydane do wymiany:						
	15	4 <sup>o</sup> / <sub>o</sub> listy zastawne Banku krajowego	46.000	—	46.000	—	—	—
VII.	16	Rozmaite . . . . .	—	80	—	80	—	—
		Suma wydatków . . . . .	147.156	31	147.156	31	—	—
		Do przeniesienia . . . . .	—	—	147.156	31	—	—



LXXIII. Depozyta gminne serwitutowe.

Rubryka	Pozycja	W y d a t k i.	Należytość		Uiszczenie		Należytość pozostała z końcem roku 1901.	
			K.	g.	K.	g.	K.	g.
		Z przeniesienia . . .	—	—	147.156	31	—	—
VIII.	17	<b>Zapasy z końcem roku 1901:</b>						
		1. w gotówce . . . 3.517 K. 91 g.						
		2. w efektach:						
		a) 4% obligacyi galic. pożyczki krajowej z r. 1893 163.200 K. — g.						
		b) 4½% listy zast. Banku krajow. (66.800 zł. czyli) 133.600 „ — „						
		c) 4% listy zastaw. Banku krajow. 374.400 „ — „						
		d) 4% książeczka Banku krajow. 65 „ 86 „ 671.265 „ 86 „	—	—	674.783	77	—	—
		<b>Razem . . .</b>	—	—	821.940	08	—	—



Załącznik do zamkn. rach. depozytów gmin. serwitutowych za rok 1901.

## Stan depozytów serwitutowych z końcem roku 1901.

Liczba porz.	Nazwa gminy	Zapas kasowy z końcem roku 1901.						
		w gotówce		w efektaeh				
				4½%		4%		
		K.	g.	listy Banku krajowego		Obligacje pożyczki krajowej z roku 1893	książeczki Banku krajowego	
		K.	K.	K.	K.	g.		
1	Balice . . . . .	56	48	100	900	700	—	—
2	Bacz . . . . .	86	81	1.000	4.200	3.000	—	—
3	Białogłowy . . . . .	60	59	2.200	1.600	—	—	—
4	Biedaczów . . . . .	67	78	1.200	8.600	1.800	—	—
5	Bilsko . . . . .	30	03	1.100	700	400	—	—
6	Bohorodeczany . . . . .	4	03	15.200	10.800	4.100	—	—
7	Brzoza królewska . . . . .	20	37	6.000	26.800	25.700	—	—
8	Brzyska mała i Wólka . . . . .	57	43	2.000	35.400	4.800	—	—
9	Brzyska wola . . . . .	67	24	500	700	200	—	—
10	Bujaków . . . . .	22	15	700	600	—	—	—
11	Daszówka . . . . .	74	09	400	300	—	—	—
12	Dziurdziów . . . . .	14	42	3.000	3.800	500	—	—
13	Futoma . . . . .	20	36	—	300	100	—	—
14	Gasienicowy Potok . . . . .	—	—	—	—	—	32	74
15	Gilowice . . . . .	64	32	4.500	10.000	2.400	—	—
16	Godowa . . . . .	77	66	700	1.400	400	—	—
17	Grojec . . . . .	81	60	200	1.000	200	—	—
18	Górno . . . . .	69	39	2.200	1.100	—	—	—
19	Hryniówka . . . . .	29	30	200	2.000	600	—	—
20	Hucisko . . . . .	39	—	1.000	7.500	3.100	—	—
21	Iwonez . . . . .	75	09	2.400	9.200	600	—	—
22	Jankowce . . . . .	21	29	800	1.300	700	—	—
23	Jastrzębica . . . . .	39	42	2.400	6.500	7.500	—	—
24	Jastrzębiec . . . . .	52	32	400	1.100	200	—	—
25	Kalnica . . . . .	51	59	700	1.500	1.400	—	—
26	Klinkówka . . . . .	35	51	100	2.600	2.400	—	—
27	Kobylany . . . . .	77	62	3.800	2.800	200	—	—
28	Kocoń . . . . .	2	32	100	7.600	1.100	—	—
29	Krzeszów . . . . .	42	45	7.300	15.200	15.500	—	—
30	Krowica hołdowska . . . . .	66	32	300	800	—	33	12
31	Krzepiówka . . . . .	34	08	200	400	—	—	—
32	Kuźaczkowce . . . . .	30	59	—	1.200	—	—	—
33	Kurów . . . . .	66	48	2.000	4.900	3.300	—	—
34	„ i Wola Kurowska . . . . .	—	15	1.200	2.900	200	—	—
35	Kuków . . . . .	91	35	3.900	7.900	3.200	—	—
36	Krzywe . . . . .	66	55	100	—	—	—	—
37	Lachowice . . . . .	66	64	5.100	14.300	14.400	—	—
38	Las . . . . .	49	18	2.700	10.900	3.000	—	—
39	Lubliniec nowy . . . . .	61	55	3.400	8.800	5.400	—	—
	Do przeniesienia . . . . .	1.873	55	79.100	217.600	107.100	65	86

Liczba porz.	Nazwa gminy	Zapasy kasowy z końcem roku 1901.						
		w gotówce		w efektach				
				4 1/2%		4%		
		K.	g.	listy Banku krajowego		Obligacje pożyczki krajowej z roku 1893	książeczki Banku krajowego	
K.	g.	K.	K.	K.	K.	g.		
	Z przeniesienia . . .	1.873	55	79.100	217.600	107.100	56	86
40	Lubliniec stary . . .	77	03	1.300	8.600	2.400	—	—
41	Łęki kobyłańskie . . .	23	46	200	2.700	900	—	—
42	Łatacz . . . . .	88	45	600	2.900	—	—	—
43	Mechawice . . . . .	35	91	1.200	700	200	—	—
44	Niwra . . . . .	—	—	500	2.900	2.300	—	—
45	Pewelka . . . . .	59	31	1.500	5.700	600	—	—
46	Pewel . . . . .	25	94	600	6.100	9.200	—	—
47	Pieczarna . . . . .	47	98	100	200	—	—	—
48	Podhorce . . . . .	27	50	1.200	1.800	1.400	—	—
49	Poręby z Rudą i Dynarką	35	89	100	2.700	—	—	—
50	Postołów . . . . .	31	72	500	1.800	1.800	—	—
51	Ruda . . . . .	26	14	1.300	2.900	1.300	—	—
52	Rudawka . . . . .	17	56	—	800	700	—	—
53	Rybne . . . . .	85	47	1.600	1.100	600	—	—
54	Rychwałdek . . . . .	16	04	600	2.000	1.500	—	—
55	Sapahów . . . . .	36	24	1.200	15.100	8.600	—	—
56	Siechów . . . . .	77	04	600	1.300	1.000	—	—
57	Ślemień . . . . .	74	03	3.400	18.200	6.000	—	—
58	Toporzyska . . . . .	92	70	—	200	1.600	—	—
59	Turza . . . . .	82	32	1.300	1.000	—	—	—
60	Trzcina . . . . .	26	63	200	600	400	—	—
61	Tuchla . . . . .	14	91	4.900	5.700	3.200	—	—
62	Warzochy . . . . .	24	10	100	200	—	—	—
63	Wertelka . . . . .	65	86	—	1.100	400	—	—
64	Wierzany . . . . .	67	92	2.100	3.700	4.600	—	—
65	Wojkówka . . . . .	14	57	700	700	300	—	—
66	Wola postołowska . . .	8	83	700	1.800	800	—	—
67	Wola rajnowa . . . . .	40	82	—	700	—	—	—
68	Wola zarzycka . . . . .	37	31	23.100	50.500	2.500	—	—
69	Wownia . . . . .	90	90	200	200	—	—	—
70	Wysoczany . . . . .	56	33	400	1.100	200	—	—
71	Wysoka . . . . .	1	50	—	300	100	—	—
72	Zaborze . . . . .	45	70	200	2.200	600	—	—
73	Zalesie . . . . .	48	63	1.400	1.400	400	—	—
74	Załuże . . . . .	44	06	600	2.000	600	—	—
75	Zamurze . . . . .	66	10	200	2.300	400	—	—
76	Zastawce . . . . .	28	79	1.500	2.300	1.300	—	—
77	Żezawa . . . . .	—	67	400	1.300	200	—	—
	<b>Razem</b> . . . . .	<b>3.517</b>	<b>91</b>	<b>133.600</b>	<b>374.400</b>	<b>163.200</b>	<b>65</b>	<b>86</b>
671.265 K. 86 gr.								

LXXIV. Depozyta ogólne.

Liczba porząd.	P o s z c z e g ó l n i e n i e	Gotówka		Efekta	
		K.	g.	K.	g.
<b>D o c h o d y.</b>					
A) W kasie krajowej:					
1. Depozyta ogólne.					
I.	Kaucye i wadya przedsiębiorców przy drogach krajowych	57.701	35	120.117	60
II.	Kaucye i wadya dzierżawców krajowych opłat konsumcyjnych . . . . .	141.451	90	177.439	26
III.	Kaucye służbowe urzędników i sług tużzież kaucye przedsiębiorców . . . . .	132.305	62	114.929	85
IV.	Depozyta rozmaite . . . . .	671.234	34	1,814.895	99
V.	Kondykta na płace urzędników . . . . .	28.043	66	—	—
VI.	Podatek od plac urzędników . . . . .	17.171	21	—	—
VII.	Premie asekuracyjne . . . . .	2.448	33	—	—
VIII.	Opłaty pośmiertne od spadków na lwowski szpital . . . . .	17.820	20	—	—
IX.	Mylne pobory c. k. kas rządowych . . . . .	7.823	57	—	—
X.	Fundacya ś. p. Oktawa Pietruskiego . . . . .	3.510	44	3.510	44
XI.	Taksy od dekretów nominacyjnych urzędników i sług	100	—	—	—
XII.	Depozyta funduszów stypendyjnych . . . . .	28.758	29	6.120	—
XIII.	Depozyta administracyi dóbr „Winniki“ . . . . .	—	—	500	—
XIV.	Fundusz „pro praeterito“ budowy dróg krajowych . . . . .	920	77	920	77
XV.	Zasiłki chwilowo udzielone funduszowi kraj. . . . .	100.000	—	—	—
	Razem . . . . .	1,209.289	68	2,238.433	91
	Do przeniesienia . . . . .	1,209.289	68	2,238.433	91

LXXIV. Depozyta ogólne.

Liczba porząd.	P o s z c z e g ó l n i e n i e	Gotówka		Efekta	
		K.	g.	K.	g.
	Z przeniesienia . . . . .	1,209.289	68	2,238.433	91
XVI.	2. Depozyta pożyczek krajowych . . . . .	159 951	38	527.477	75
XVII.	3. Depozyta byłych funduszków indemnizacyjnych . . . . .	3.255	—	3.465	—
	<u>Razem (w kasie krajowej)</u>	<u>1,372.496</u>	<u>06</u>	<u>2,769.376</u>	<u>66</u>
	<b>B) W innych kasach :</b>				
I.	W kasie szpitala powszechnego we Lwowie . . . . .	29.893	19	30.003	77
II.	W kasie zakładu dla obłąkanych w Kulparkowie . . . . .	9.234	89	31.353	92
III.	W kasie szpitala św. Łazarza w Krakowie . . . . .	13.117	03	24.318	90
IV.	W kasie krajowych szkół rolniczych w Dublinach . . . . .	16.006	62	1.626	—
V.	W kasie krajowej średniej szkoły rolniczej w Czernichowie . . . . .	15.550	43	8.973	—
VI.	W kasie krajowej niższej szkoły rolniczej w Horodence . . . . .	466	80	—	—
VII.	W kasie krajowej niższej szkoły rolniczej w Jagielnicy . . . . .	1.297	16	—	—
VIII.	W kasie krajowej niższej szkoły rolniczej w Kobiernicach . . . . .	327	25	—	—
IX.	W kasie krajowej niższej szkoły rolniczej w Bereźnicy . . . . .	554	70	—	—
X.	W kasie krajowej niższej szkoły rolniczej w Suchodole . . . . .	388	05	—	—
XI.	W kasie krajowej szkoły ogrodniczej w Tarnowie . . . . .	—	—	—	—
	Suma dochodów . . . . .	1,459.332	18	2,865.652	25
	Do przeniesienia . . . . .	1,459.332	18	2,865.652	25

LXXIV. Depozyta ogólne.

Liczba porząd.	P o s z c z e g ó l n i e n i e		Gotówka		Efekta	
			K.	g.	K.	g.
	Z przeniesienia . . . . .		1,459.332	18	2,865 652	25
	C) Zapas z początkiem roku 1901.					
		Gotówka:			Efekta:	
I.	W kasie krajowej:					
	1. depozyta ogólne	37.664 K. 03 g.	963.583 K. 74 g.			
	2. depozyta pożyczek krajowych	1.500 „ — „	115.920 „ — „			
	3. dep. byłych fund. indemnizacyjnych	9 „ 96 „	2.940 „ — „			
II.	W c. k. urzędzie podat. (w Strzyżowie) .		— „ — „	6.000 „ — „		
III.	W innych kasach:					
	1. w kasie szpitala powszech. we Lwowie .	5.171 „ 64 „	45.166 „ 50 „			
	2. w kasie zakł. dla obłąkanych w Kulparkowie	2.793 „ 67 „	20.281 „ 47 „			
	3. w kasie szpit. św. Łazarza w Krakowie .	1.163 „ 05 „	48.037 „ 96 „			
	4. w kasie kraj. szkół roln. w Dublanach .	2.404 „ 81 „	7.607 „ 34 „			
	5. w kasie kraj. średniej szkoły roln. w Czernichowie. . .	288 „ 46 „	5.162 „ 56 „			
	6. w kasie kraj. niższej szkoły roln. w Horodence . . .	— „ — „	— „ — „			
	Do przeniesienia	50.995 K. 62 g.	1,214.699 K. 57 g.	1,459.332	18	2,865.652 25

LXXIV. Depozyta ogólne.

Liczba porząd.	P o s z c z e g ó l n i e n i e		Gotówka		Efekta	
			K.	g.	K.	g.
	Gotówka.	Efekta.				
	Z przeniesienia .	50.995 K. 62 g. 1,214.699 K. 57 g.	1,459.332	18	2,865.652	25
	7. w kasie kraj. niższej szkoły roln. w Jagiel- nicy . . . . .	— " — "				
	8. w kasie kraj. niższej szkoły rolniczej w Ko- biernicach . .	15 " 11 "				
	9. w kasie kraj. niższej szkoły rolniczej w Be- reżnicy . . . .	30 " 62 "				
	10. w kasie kraj. niższej szkoły rolniczej w Su- chodole . . . .	— " — "				
	11. w kasie kraj. szkoły ogrod. w Tarnowie . .	— " — "	51.041	35	1,214.699	57
		<u>Ogółem . . . . .</u>	<u>1,510.373</u>	<u>53</u>	<u>4,080 351</u>	<u>82</u>



LXXIV. Depozyta ogólne.

Liczba porząd.	P o s z c z e g ó l n i e n i e	Gotówka		Efekta	
		K.	g.	K.	g.
<b>W y d a t k i.</b>					
<b>A. W kasie krajowej:</b>					
<b>I. Depozyta ogólne</b>					
I.	Kaucye i wadya przedsiębiorców przy drogach krajowych	50.975	69	85.342	—
II.	Kaucye i wadya dzierżawców krajowych opłat konsumcyjnych . . . . .	149.033	10	357.760	28
III.	Kaucye służbowe urzędników i sług tudzież przedsiębiorców . . . . .	133.622	60	110.342	13
IV.	Depozyta rozmaite . . . . .	669.224	16	916.793	38
V.	Kondykta na płace urzędników . . . . .	23.322	51	—	—
VI.	Podatek od plac urzędników . . . . .	16.837	31	—	—
VII.	Premie asekuracyjne . . . . .	2.445	31	—	—
VIII.	Opłaty pośmiertne od spadków na lwowski szpital . . . . .	17.820	20	—	—
IX.	Mylne pobory c. k. kas rządowych . . . . .	6.939	51	—	—
X.	Fundacya ś. p. Oktawa Pietruskiego . . . . .	3.510	44	1.523	28
XI.	Taksy od dekretów nominacyjnych urzędników i sług	393	21	—	—
XII.	Depozyta funduszów stypendyjnych . . . . .	28.838	29	13.000	—
XIII.	Depozyta administracyi dóbr „Winniki“ . . . . .	157	98	—	—
XIV.	Fundusz „pro praeterito“ budowy dróg krajowych . . . . .	920	77	—	—
XV.	Zasiłki chwilowo udzielone funduszowi krajowemu . . . . .	100.000	—	—	—
	<b>Razem</b> . . . . .	1,209.041	08	1,484.761	07
	Do przeniesienia . . . . .	1,209.041	08	1,484.761	07

LXXIV. Depozyta ogólne.

Liczba porząd.	P o s z c z e g ó l n i e	Gotówka		Efekta	
		K.	g.	K.	g.
	Z przeniesienia . . . . .	1,209.041	08	1,484.761	07
XVI.	2. Depozyta pożyczek krajowych . . . . .	159.451	38	565.075	75
XVII.	3. Depozyta byłych funduszków indemnizacyjnych . . . . .	3.264	96	5.985	—
	<u>Razem w kasie krajowej</u>	1,371.757	42	2,055.821	82
	<b>B) W innych kasach:</b>				
I.	W kasie szpitala powszechnego we Lwowie . . . . .	30.494	10	49.870	26
II.	W kasie zakładu dla obłąkanych w Kulparkowie . . . . .	9.283	74	27.597	22
III.	W kasie szpitala św. Łazarza w Krakowie . . . . .	12.797	07	22.120	68
IV.	W kasie krajowych zakładów rolniczych w Dublanach . . . . .	17.128	01	3.676	—
V.	W kasie krajowej średniej szkoły rolniczej w Czernichowie . . . . .	15.638	41	9.779	07
VI.	W kasie krajowej niższej szkoły rolniczej w Horodence . . . . .	466	80	—	—
VII.	W kasie krajowej niższej szkoły rolniczej w Jagielnicy . . . . .	1.297	16	—	—
VIII.	W kasie krajowej niższej szkoły rolniczej w Kobiernicach . . . . .	327	25	—	—
IX.	W kasie krajowej niższej szkoły rolniczej w Bereźnicy . . . . .	551	30	—	—
X.	W kasie krajowej niższej szkoły rolniczej w Suchodole . . . . .	388	05	—	—
XI.	W kasie krajowej szkoły ogrodniczej w Tarnowie . . . . .	—	—	—	—
	<u>Suma wydatków</u>	1,460.129	31	2,168.865	05
	Do przeniesienia . . . . .	1,460.129	31	2,163.865	05

LXXIV. Depozyta ogólne.

Liczba porząd.	P o s z c z e g ó l n i e	Gotówka		Efekta	
		K.	g.	K.	g.
	Z przeniesienia . . . .	1,460.129	31	2,168.865	05
	<b>C. Zapas z końcem roku 1901.</b>				
	Gotówka:                      Efekta :				
I.	<b>W kasie krajowej:</b>				
	1. depozyta ogólne    37.912 K. 63 g.    1,717.256 K. 58 g.				
	2. depozyta pożyczek krajowych    2.000 „ — „    78.322 „ — „				
	3. depozyta byłych funduszów indemnizacyjnych .    — „ — „    420 „ — „				
II.	<b>W c. k. urzędzie podatk. (w Strzyżowie)</b> . . . .	— „ — „		6.000 „ — „	
III.	<b>W innych kasach:</b>				
	1. w kasie szpitala powsz. we Lwowie . . . .	4.570 „ 73 „		25.300 „ 01 „	
	2. w kasie zakładu dla obłąkanych w Kulparkowie	2.744 „ 82 „		24.038 „ 17 „	
	3. w kasie szpitala św. Łazarza w Krakowie	1.483 „ 01 „		50.236 „ 18 „	
	4. w kasie krajowej zakł. rolniczych w Dublanach . . . .	1.283 „ 42 „		5.557 „ 34 „	
	5. w kasie krajowej średniej szkoły rolniczej w Czernichowie	200 „ 48 „		4.356 „ 49 „	
	<b>Do przeniesienia</b> 50.195 K. 09 g.    1,911.486 K. 77 g.	1,460.129	31	2,168.865	05

LXXIV. Depozyta ogólne.

Liczba porząd.	P o s z c z e g ó l n i e n i e		Gotówka		Efekta	
			K.	g.	K.	g.
	Gotówka.	Efekta.				
	Z przeniesienia .	50.195 K. 09 g. 1,911486 K. 77 g.	1,460.129	31	2,168.865	05
	6. w kasie krajo- wej niższej szkoły rolniczej w Horodence .	— " — "				
	7. w kasie krajo- wej niższej szkoły rolniczej w Jagielnicy .	— " — "				
	8. w kasie krajo- wej niższej szkoły rolniczej w Kobiernicach	15 " 11 "				
	9. w kasie krajo- wej niższej szkoły rolniczej w Bereźnicy .	34 " 02 "				
	10. w kasie krajo- wej niższej szkoły rolniczej w Suchodole .	— " — "				
	11. w kasie krajo- wej szkoły ogrodniczej w Tarnowie .	— " — "	50.244	22	1,911.486	77
		<u>Ogółem . . .</u>	<u>1,510.373</u>	<u>53</u>	<u>4,080.351</u>	<u>82</u>

LW. 34.179/1901.

LW. 41.121/902.  
Alegat C. do sprawozdania Wy-  
działu krajowego o zamknięciu  
rachunkowem funduszów krajo-  
wych za rok 1901.

Lit. C.

**FUNDUSZE PROPINACYJNE MIAST.**

---

**ZAMKNIĘCIE RACHUNKU**

za rok

**1 9 0 1.**

---

Dochody.

Fundusze propinacyjne

Rubryka	Pozyca	S u m a r y u s z	Należytość		Uiszczenie		Należytość pozostała z końcem roku 1901	
			K.	g.	K.	g.	K.	g.
		<b>Dochody.</b>						
		<b>A) Rzeczywiste.</b>						
I.	1	Oplaty od szynkarzy . . . . .	81.369	62	58.931	94	22.437	68
II.	2	Jednorazowe opłaty od założonych browarów, gorzeln i miodosytni . . . . .	—	—	—	—	—	—
III.	3	Grzywny za przestępstwa w sprawach propinacyjnych . . . . .	1.869	22	205	—	1.664	22
IV.	4	Dochody ze sprzedaży przedmiotów skonfiskowanych . . . . .	—	—	—	—	—	—
V.	5	Odsetki zwłoki . . . . .	1.079	97	1.079	97	—	—
VI.	6	Zasilek ze skarbu państwa . . . . .	217.051	56	217.051	56	—	—
VII.	7	Odsetki od kapitałów lokowanych . . . . .	248.434	75	248.434	75	—	—
VIII.	8	Rozmaite dochody . . . . .	35	—	6	—	29	—
		<u>Suma dochodów rzeczywistych . . . . .</u>	549.840	12	525.709	22	24.130	90
		<b>B) Przenośne.</b>						
	9	Zakupno i sprzedaż efektów :						
		a) Efekta zakupione . . . . .	617.488	15	617.488	15	—	—
		b) Gotówka za sprzedane efekta . . . . .	400.499	85	400.499	85	—	—
	10	Lokacya 4% w funduszu krajowym . . . . .	480.294	63	480.294	63	—	—
	11	Splata pożyczek udzielonych miastom na inwestycye :						
		a) w gotówce . . . . .	650.756	68	22.559	93	628.196	75
		b) w efektach . . . . .	423.000	—	423.000	—	—	—
	12	Gotówka za wylosowane efekta . . . . .	57.200	—	57.200	—	—	—
	13	Zamiana efektów . . . . .	56.000	—	56.000	—	—	—
		<u>Suma wszystkich dochodów . . . . .</u>	3,235.079	43	2,582.751	78	652.327	65
		<b>Zapas z początkiem roku 1901:</b>						
		a) w gotówce . . . . .	10.192	K. 62 g.				
		b) w efektach . . . . .	5,238.312	„ 96 „	5,248.505	58		
		<u>Ogółem . . . . .</u>			7,831.257	36		

37 miast uprawnionych.

Wydatki.

Rubryka	Pozycja	S u m a r y u s z	Należytość		Uiszczenie		Należytość pozostała z końcem roku 1901	
			K.	g.	K.	g.	K.	g.
<b>Wydatki.</b>								
<b>A) Rzeczywiste.</b>								
I.	1	Koszta administracyjne . . . . .	4.494	—	4.494	—	—	—
II.	2	Potrzeby kancelaryjne . . . . .	2	90	2	90	—	—
III.	3	Rozmaite nieprzewidziane . . . . .	21	84	21	84	—	—
<u>Suma wydatków rzeczywistych .</u>			4.518	74	4.518	74	—	—
<b>B) Przenośne.</b>								
4	Kupno i sprzedaż efektów:							
	a)	Gotówka wydana na zakupno efektów	611.321	73	611.321	73	—	—
	b)	Efakta sprzedane . . . . .	423.499	85	423.499	85	—	—
5	Lokacja 4% w funduszu krajowym . . . . .		480.294	63	480.294	63	—	—
6	Pożyczka udzielona miastu Tarnopolowi . . . . .		400.000	—	400.000	—	—	—
7	Efakta wylosowane . . . . .		57.200	—	57.200	—	—	—
8	Zamiana efektów . . . . .		56.000	—	56.000	—	—	—
<u>Suma wszystkich wydatków .</u>			2,032.834	95	2,032.834	95	—	—
<b>Zapas z końcem roku 1901:</b>								
	a)	w gotówce . . . . .	321 K. 15 g.					
	b)	w efektach . . . . .	5,798.101 „ 26 „		5,798.422	41		
		<u>Ogółem .</u>			7,831.257	36		

## Stan majątku z końcem roku 1901.

### A. Stan czynny :

a) w gotówce . . . . .	321 K. 15 g.	321 K. 15 g.
b) w efektach:		
1. w 4% pożyczce krajowej z r. 1893 . . . . .	142.200 K. — h.	
2. w 4% listach zastawnych Towarzystwa kredytowego ziemskiego . . . . .	515.800 „ — „	
3. w 4% obligacjach kolejowych Banku kraj. . . . .	686.800 „ — „	
4. w 4% listach zastawnych Banku krajowego . . . . .	3,261.000 „ — „	
5. w 4 <sup>1</sup> / <sub>3</sub> % „ „ „ „ „ „ „ „ . . . . .	655.900 „ — „	
6. w 4% książeczkach wkładowych Banku krajowego . . . . .	536.401 „ 26 „	5,798.101 „ 26 „
c) w należnościach czynnych . . . . .		652.327 „ 65 „
Razem stan czynny . . . . .		6,450.750 K. 06 g.

### B. Stan bierny . . . . .

Czysty stan czynny . . . . .	6,450.750 K. 06 g.
------------------------------	--------------------



Dochody. Fundusze propinacyjne 37 miast uprawnionych.

Rubryka	Pozycja	Poszczególnienie	Należytość		Uiszczenie		Należytość pozostała z końcem roku 1901	
			K.	g.	K.	g.	K.	g.
		<b>Dochody.</b>						
		<b>A) Rzeczywiste.</b>						
I.	1	<b>Oplaty od szynkarzy.</b>						
		1. Miasto Bełz . . . . .	713	96	533	96	180	—
		2. „ Bochnia . . . . .	1.005	29	985	29	20	—
		3. „ Brody . . . . .	2.476	—	2.102	76	373	24
		4. „ Dobromil . . . . .	555	—	510	—	45	—
		5. „ Drohobycz . . . . .	3.247	80	2.741	40	506	40
		6. „ Gródek . . . . .	2.171	66	1.999	26	172	40
		7. „ Grybów . . . . .	300	—	300	—	—	—
		8. „ Jarosław . . . . .	3.281	88	3.201	88	80	—
		9. „ Jaryczów nowy . . . . .	587	90	518	71	69	19
		10. „ Jasło . . . . .	1.079	—	1.049	—	30	—
		11. „ Kołomyja . . . . .	2.570	—	1.900	—	670	—
		12. „ Krosno . . . . .	795	—	718	60	76	40
		13. „ Lubaczów . . . . .	1.478	42	1.408	04	70	38
		14. „ Mrzyglód . . . . .	80	—	80	—	—	—
		15. „ Myślenice . . . . .	416	45	374	30	42	15
		16. „ Nowy Targ . . . . .	1.463	56	954	20	509	36
		17. „ Pilzno . . . . .	505	02	355	02	150	—
		18. „ Podgórze . . . . .	1.888	12	1.513	04	375	08
		19. „ Przemyśl . . . . .	11.733	45	4.121	60	7.611	85
		20. „ Rzeszów . . . . .	2.288	09	2.138	47	149	62
		21. „ Sambor . . . . .	3.007	36	2.723	81	283	55
		22. „ Sanok . . . . .	1.922	57	1.179	22	743	35
		23. „ Sącz nowy . . . . .	3.072	87	2.443	16	629	71
		24. „ Sącz stary . . . . .	472	38	459	22	13	16
		25. „ Skawina . . . . .	261	80	261	80	—	—
		26. „ Śniatyn . . . . .	1.412	02	941	52	470	50
		27. „ Sokal . . . . .	1.297	38	676	86	620	52
		28. „ Stanisławów . . . . .	8.275	61	5.020	49	3.255	12
		29. „ Stara Sól . . . . .	285	—	210	—	75	—
		30. „ Stary Sambor . . . . .	792	54	265	—	527	54
		31. „ Stryj . . . . .	3.283	33	2.503	33	780	—
		32. „ Tarnopol . . . . .	6.695	52	4.160	85	2.534	67
		33. „ Tarnów . . . . .	4.821	08	4.573	92	247	16
		34. „ Trembowla . . . . .	1.559	90	1.379	90	180	—
		35. „ Wieliczka . . . . .	720	—	696	18	23	82
		36. „ Złoczów . . . . .	2.440	55	1.931	49	509	06
		37. „ Żółkiew . . . . .	2.413	11	1.999	66	413	45
		Suma rubryki I.	81.369	62	58.931	94	22.437	68
II.	2	Jednorazowe opłaty od założonych browarów, gorzelni i miodosytni	—	—	—	—	—	—

Dochody.

Fundusze propinacyjne

Rubryka	Pozycja	Poszczególnienie	Należytość		Uiszczenie		Należytość pozostała z końcem roku 1901	
			K.	g.	K.	g.	K.	g.
III.	3	<b>Grzywny za przestępstwa w sprawach propinacyjnych.</b>						
		1. Miasto Drohobycz . . . . .	20	—	—	—	20	—
		2. „ Gródek . . . . .	240	—	10	—	230	—
		3. „ Jarosław . . . . .	5	—	5	—	—	—
		4. „ Jasło . . . . .	2	—	—	—	2	—
		5. „ Kołomyja . . . . .	40	—	—	—	40	—
		6. „ Przemyśl . . . . .	100	—	—	—	100	—
		7. „ Sambor . . . . .	10	—	—	—	10	—
		8. „ Śniatyn . . . . .	80	—	30	—	50	—
		9. „ Sokal . . . . .	4	—	—	—	4	—
		10. „ Stanisławów . . . . .	210	—	40	—	170	—
		11. „ Stryj . . . . .	320	—	—	—	320	—
		12. „ Tarnopol . . . . .	538	22	20	—	518	22
		13. „ Trembowla . . . . .	250	—	90	—	160	—
		14. „ Złoczów . . . . .	20	—	—	—	20	—
		15. „ Żółkiew . . . . .	30	—	10	—	20	—
		Suma rubryki III. .	1.869	22	205	—	1.664	22
IV.	4	<b>Dochody ze sprzedaży przedmiotów skonfiskowanych . . . . .</b>	—	—	—	—	—	—
V.	5	<b>Odsetki zwłoki.</b>						
		1. Miasto Bełz . . . . .	12	82	12	82	—	—
		2. „ Bochnia . . . . .	10	50	10	50	—	—
		3. „ Brody . . . . .	19	47	19	47	—	—
		4. „ Dobromil . . . . .	3	42	3	42	—	—
		5. „ Drohobycz . . . . .	52	82	52	82	—	—
		6. „ Gródek . . . . .	63	63	63	63	—	—
		7. „ Grybów . . . . .	2	45	2	45	—	—
		8. „ Jarosław . . . . .	31	48	31	48	—	—
		9. „ Jaryczów nowy . . . . .	14	53	14	53	—	—
		10. „ Jasło . . . . .	5	52	5	52	—	—
		11. „ Kołomyja . . . . .	36	76	36	76	—	—
		12. „ Krosno . . . . .	12	61	12	61	—	—
		13. „ Lubaczów . . . . .	7	08	7	08	—	—
		14. „ Mrzyglód . . . . .	2	80	2	80	—	—
		15. „ Myślenice . . . . .	8	31	8	31	—	—
		16. „ Nowy Targ . . . . .	19	55	19	55	—	—
		17. „ Pilzno . . . . .	9	10	9	10	—	—
		18. „ Podgórze . . . . .	27	64	27	64	—	—
		19. „ Przemyśl . . . . .	144	44	144	44	—	—
		20. „ Rzeszów . . . . .	21	02	21	02	—	—
		21. „ Sambor . . . . .	32	99	32	99	—	—
		22. „ Sanok . . . . .	29	62	29	62	—	—
		23. „ Sącz nowy . . . . .	44	—	44	—	—	—
		24. „ Sącz stary . . . . .	8	58	8	58	—	—
		Do przeniesienia .	621	14	621	14	—	—

37 miast uprawnionych.

Dochody.

Rubryka	Pozycja	Poszczególnienie	Należytość		Uiszczenie		Należytość pozostała z końcem roku 1901	
			K.	g.	K.	g.	K.	g.
V.	5	Z przeniesienia	621	14	621	14		
		25. Miasto Skawina . . . . .	5	36	5	36	—	—
		26. „ Śniatyn . . . . .	12	40	12	40	—	—
		27. „ Sokal . . . . .	35	85	35	85	—	—
		28. „ Stanisławów . . . . .	137	22	137	22	—	—
		29. „ Stara Sól . . . . .	3	—	3	—	—	—
		30. „ Stary Sambor . . . . .	10	34	10	34	—	—
		31. „ Stryj . . . . .	15	32	15	32	—	—
		32. „ Tarnopol . . . . .	91	74	91	74	—	—
		33. „ Tarnów . . . . .	37	56	37	56	—	—
		34. „ Trembowla . . . . .	6	59	6	59	—	—
		35. „ Wieliczka . . . . .	14	61	14	61	—	—
		36. „ Złoczów . . . . .	34	48	34	48	—	—
		37. „ Żółkiew . . . . .	54	36	54	36	—	—
		Suma rubryki V. .	1.079	97	1.079	97	—	—
VI.	6	Zasiłek ze Skarbu państwa.						
		Zasiłek ze Skarbu państwa płacony w 12 miesięcz. ratach wynosi rocznie 217.741 K. 56 g. a po potrąceniu przez c. k. główną kasę krajową należności stemplovej w sumie 690 „ — „						
		Rzeczywista subwencja wynosi rocznie . 217.051 K. 56 g.						
		z której wedle repartycji przypada na:						
		1. Miasto Bełz . . . . .	2.232	72	2.232	72	—	—
		2. „ Bochnia . . . . .	7.110	24	7.110	24	—	—
		3. „ Brody . . . . .	4.427	28	4.427	28	—	—
		4. „ Dobromil . . . . .	1.984	56	1.984	56	—	—
		5. „ Drohobycz . . . . .	22.885	44	22.885	44	—	—
		6. „ Gródek . . . . .	6.211	80	6.211	80	—	—
		7. „ Grybów . . . . .	1.248	72	1.248	72	—	—
		8. „ Jarosław . . . . .	8.597	28	8.597	28	—	—
		9. „ Jaryczów nowy . . . . .	709	44	709	44	—	—
		10. „ Jasło . . . . .	2.323	92	2.323	92	—	—
		11. „ Kołomyja . . . . .	10.874	64	10.874	64	—	—
		12. „ Krosno . . . . .	1.950	—	1.950	—	—	—
		13. „ Lubaczów . . . . .	1.213	20	1.213	20	—	—
		14. „ Mrzygłód . . . . .	119	04	119	04	—	—
		15. „ Myślenice . . . . .	2.032	56	2.032	56	—	—
		16. „ Nowy Targ . . . . .	1.422	96	1.422	96	—	—
		17. „ Pilzno . . . . .	1.150	32	1.150	32	—	—
		18. „ Podgórze . . . . .	4.705	44	4.705	44	—	—
		19. „ Przemyśl . . . . .	16.383	36	16.383	36	—	—
		Do przeniesienia .	97.582	92	97.582	92	—	—

Dochody.

Fundusze propinacyjne

Rubryka	Pozycja	Poszczególnienie	Należytość		Uiszczenie		Należytość pozostała z końcem roku 1901	
			K.	g.	K.	g.	K.	g.
VI.	6	Z przeniesienia . . . . .	97.582	92	97.582	92	—	—
		20. „ Rzeszów . . . . .	11.148	—	11.148	—	—	—
		21. „ Sambor . . . . .	8.951	52	8.951	52	—	—
		22. „ Sanok . . . . .	3.481	68	3.481	68	—	—
		23. „ Sącz nowy . . . . .	4.884	24	4.884	24	—	—
		24. „ Sącz stary . . . . .	2.417	28	2.417	28	—	—
		25. „ Skawina . . . . .	1.061	52	1.061	52	—	—
		26. „ Śniatyn . . . . .	4.772	40	4.772	40	—	—
		27. „ Sokal . . . . .	5.792	64	5.792	64	—	—
		28. „ Stanisławów . . . . .	4.530	48	4.530	48	—	—
		29. „ Stara Sól . . . . .	1.384	08	1.384	08	—	—
		30. „ Stary Sambor . . . . .	2.343	36	2.343	36	—	—
		31. „ Stryj . . . . .	10.064	88	10.064	88	—	—
		32. „ Tarnopol . . . . .	16.811	28	16.811	28	—	—
		33. „ Tarnów . . . . .	25.273	44	25.273	44	—	—
		34. „ Trembowla . . . . .	2.950	80	2.950	80	—	—
		35. „ Wieliczka . . . . .	4.256	64	4.256	64	—	—
		36. „ Złoczów . . . . .	8.835	84	8.835	84	—	—
		37. „ Żółkiew . . . . .	508	56	508	56	—	—
		<b>Suma rubryki VI. . . . .</b>	<b>217.051</b>	<b>56</b>	<b>217.051</b>	<b>56</b>	<b>—</b>	<b>—</b>
VII.	7	<b>Odsetki od kapitałów lokowanych.</b>						
		1. Od 4% listów zastawnych Banku krajowego . . . . .	129.562	84	129.562	84	—	—
		2. Od 4½% listów zastawnych Banku krajowego . . . . .	30.206	24	30.206	24	—	—
		3. Od 4% listów zastawnych Towarzystwa kredytowego ziemskiego . . . . .	20.326	46	20.326	46	—	—
		4. Od 4% pożyczki krajowej z r. 1893 . . . . .	5.852	—	5.852	—	—	—
		5. Od 4% obligacji kolejowych Banku krajowego . . . . .	27.492	—	27.492	—	—	—
		6. Od 4% lokacyi w funduszu krajowym . . . . .	7.392	93	7.392	93	—	—
		7. Od 4% pożyczek udzielonych miastom :						
		a) Bochni . . . . . 5.360 K. — g.						
		b) Pilznu . . . . . 570 „ 95 „						
		c) Samborowi . . . . . 3.555 „ 64 „						
		d) Tarnopolowi . . . . . 18.115 „ 69 „	27.602	28	27.602	28	—	—
		<b>Suma rubryki VII. . . . .</b>	<b>248.434</b>	<b>75</b>	<b>248.434</b>	<b>75</b>	<b>—</b>	<b>—</b>
VIII.	8	<b>Dochody rozmaite.</b>						
		Zwroty kosztów sądowych od c. k. Prokuratorji skarbu . . . . .	35	—	6	—	29	—

37 miast uprawnionych.

Dochody.

Rubryka	Pozycja	Poszczególnienie	Należytość		Uiszczenie		Należytość pozostała z końcem roku 1901	
			K.	g.	K.	g.	K.	g.
		<b>B) Przenośne.</b>						
9		<b>Zakupno i sprzedaż efektów.</b>						
		1. Efekta zakupione:						
		a) 4% obligacje kolejowe Banku kraj.	20.800	—	20.800	—	—	—
		b) 4% pożyczka krajowa z r. 1893	100	—	100	—	—	—
		c) 4% listy zastawne Banku krajowego	61.300	—	61.300	—	—	—
		d) 4% książeczki wkładowe Banku krajowego	535.288	15	535.288	15	—	—
		Suma	617.488	15	617.488	15	—	—
		2. Gotówka za sprzedane efekta:						
		a) za spieniężone efekta udzielone miastu Tarnopolowi tytułem pożyczki w r. 1900, a przez pomienione miasto zwrócone do zrealizowania	400.000	—	400.000	—	—	—
		b) za spieniężone książeczki Banku kraj.	499	85	499	85	—	—
		Suma	400.499	85	400.499	85	—	—
10		<b>Lokacya 4% w funduszu krajowym</b>	480.294	63	480.294	63	—	—
11		<b>Spłata pożyczek udzielonych miastom na inwestycje.</b>						
		A. w gotówce:						
		a) Miastu Bochni	140.000	—	6.000	—	134.000	—
		b) „ Pilznu	16.000	—	1.726	16	14.273	84
		c) „ Samborowi I.	42.850	12	3.548	66	39.301	46
		d) „ Samborowi II.	51.906	56	4.298	70	47.607	86
		e) „ Tarnopolowi	400.000	—	6.986	41	393.013	59
		B. w efektach:						
		Miastu Tarnopolowi	423.000	—	423.000	—	—	—
		Suma w gotówce	650.756	68	22.559	93	628.196	75
		Suma w efektach	423.000	—	423.000	—	—	—
12		<b>Gotówka za wylosowane efekta.</b>						
		a) 4% pożyczkę krajową z r. 1893	4.200	—	4.200	—	—	—
		b) 4% listy towarzystwa kredyt. ziemskiego	200	—	200	—	—	—
		c) 4% „ zastawne Banku krajowego	29.200	—	29.200	—	—	—
		d) 4 1/2% „ „ „	23.100	—	23.100	—	—	—
		e) 4% obligacje kolejowe Banku krajowego	500	—	500	—	—	—
		Suma	57.200	—	57.200	—	—	—
13		<b>Zamiana efektów.</b>						
		Pobrano z wymiany 4% listy zastawne Banku krajowego	56.000	—	56.000	—	—	—


**Wydatki. Fundusze propinacyjne 37 miast uprawnionych.**

Rubryka	Pozycja	Poszczególnienie	Należytość		Uiszczenie		Należytość pozostała z końcem roku 1901	
			K.	g.	K.	g.	K.	g.
		<b>Wydatki.</b>						
		<b>A. Rzeczywiste.</b>						
I.	1	<b>Koszta administracyjne.</b>						
		Płace urzędnika i dyetaryusza rachunkowego	4.494	—	4.494	—	—	—
II.	2	<b>Potrzeby kancelaryjne.</b>						
		Oprawa księgi likwidacyjnej dla Urzędu podatkowego	2	90	2	90	—	—
III.	3	<b>Różne nieprzewidziane.</b>						
		Koszta sądowe w sprawie opłat propinacyjnych miasta Sambora	21	84	21	84	—	—
		<b>B. Przenośne.</b>						
	4	<b>Zakupno i sprzedaż efektów.</b>						
		1. Gotówka wydana na zakupno efektów.						
		a) 4% obligacji kolejowych Banku krajowego	19.422	58	19.422	58	—	—
		b) 4% pożyczki krajowej z r. 1893	92	80	92	80	—	—
		c) 4% listów zastawnych Banku krajowego	56.518	20	56.518	20	—	—
		d) 4% książeczki wkładkowe Banku krajowego	535.288	15	535.288	15	—	—
		Suma	611.321	73	611.321	73	—	—
		2. Efekta sprzedane.						
		a) sprzedane efekta miasta Tarnopola, zwrócone przez miasto w celu ich zrealizowania	423.000	—	423.000	—	—	—
		b) 4% książeczki wkładkowe Banku krajowego	499	85	499	85	—	—
		Suma	423.499	85	423.499	85	—	—
	5	<b>Lokacya 4% w funduszu krajowym</b>	480.294	63	480.294	63	—	—
	6	<b>Pożyczka udzielona miastu Tarnopolowi</b>	400.000	—	400.000	—	—	—
	7	<b>Efekta wylosowane.</b>						
		a) 4% pożyczka krajowa z r. 1893	4.200	—	4.200	—	—	—
		b) 4% listy Towarzystwa kredytowego ziemskiego	200	—	200	—	—	—
		c) 4% listy zastawne Banku krajowego	29.200	—	29.200	—	—	—
		d) 4 1/2% " " " "	23.100	—	23.100	—	—	—
		e) 4% obligacje kolejowe " " " "	500	—	500	—	—	—
		Suma	57.200	—	57.200	—	—	—
	8	<b>Zmiana efektów.</b>						
		Wydano do wymiany 4% listy zastawne Banku krajowego	56.000	—	56.000	—	—	—

## Stan kapitałów

funduszy propinacyjnych 37 miast uprawnionych z końcem roku 1901.

Liczba porz.	Nazwa miast	4% pożyczka krajowa z r. 1893	4% listy zastawne Banku krajowego	4½% listy zastawne Banku krajowego	4% listy zastawne Tow. kredytowego ziemskiego	4% oblig. kolejowe Banku krajowego	4% książeczki wkładkowe Banku krajowego		Suma ogólna efektów		Reszta kasowa w gótownce pozostała z końcem r. 1901	
		K.	K.	K.	K.	K.	K.	g.	K.	g.	K.	g.
1	Bełz . .	900	33.300	14.400	5.800	6.900	5.425	70	66.725	70	—	—
2	Bochnia .	—	600	—	—	31.900	9.620	55	42.120	55	—	—
3	Brody . .	13.400	95.800	26.800	24.200	17.600	14.206	91	192.006	91	—	—
4	Dobromil .	700	44.700	3.000	6.400	6.400	5.087	90	66.287	90	—	—
5	Drohobycz .	9.400	336.800	48.000	36.400	58.400	46.045	25	535.045	25	—	—
6	Gródek . .	2.500	113.000	15.000	18.400	18.600	15.268	85	182.768	85	—	—
7	Grybów . .	900	21.900	11.600	1.400	4.100	3.319	34	43.219	34	—	—
8	Jarosław . .	4.400	142.500	51.400	27.000	27.900	22.517	89	275.717	89	—	—
9	Jaryczów n.	500	16.200	6.800	5.000	3.200	2.589	40	34.289	40	—	—
10	Jaśło . .	4.100	44.200	9.100	2.000	7.800	6.249	82	73.449	82	—	—
11	Kołomyja .	4.500	216.700	20.600	39.800	32.600	26.078	60	340.278	60	—	—
12	Krosno . .	2.800	31.400	7.800	5.200	6.000	5.022	80	58.222	80	—	—
13	Lubaczów .	600	40.800	2.600	7.000	5.600	4.621	39	61.221	39	321	15
14	Mrzygłód .	100	2.600	300	400	600	428	21	4.428	21	—	—
15	Myślenice .	1.100	30.900	7.100	4.400	5.500	4.516	41	53.516	41	—	—
16	Nowy Targ .	3.100	27.300	11.000	5.000	6.100	4.692	57	57.192	57	—	—
17	Pilzno . .	500	10.100	—	4.400	6.500	2.814	48	24.314	48	—	—
18	Podgórze .	1.900	91.400	15.900	13.000	15.400	11.951	72	149.551	72	—	—
19	Przemysł .	19.500	273.300	68.100	37.600	53.400	39.881	19	491.781	19	—	—
20	Rzeszów . .	4.900	158.800	44.300	17.600	30.800	24.151	85	280.551	85	—	—
21	Sambor . .	—	77.500	—	23.800	37.800	28.787	07	167.887	07	—	—
22	Sanok . .	1.700	70.100	2.200	7.200	11.400	8.507	55	101.107	55	—	—
23	Sącz nowy .	2.500	99.400	26.600	22.800	17.700	14.360	25	183.360	25	—	—
24	Sącz stary .	1.100	40.100	3.200	4.800	6.500	5.279	68	60.979	68	—	—
25	Skawina . .	500	19.500	6.100	400	3.400	2.597	87	32.497	87	—	—
26	Śniatyn . .	4.500	87.700	14.700	14.200	15.300	11.533	07	147.933	07	—	—
27	Sokal . .	14.200	79.000	8.600	10.000	14.500	12.185	90	138.485	90	—	—
28	Stanisławów	3.100	154.900	60.600	62.000	29.100	22.637	55	332.337	55	—	—
29	Stara Sól .	400	26.400	3.600	1.200	4.100	3.240	30	38.940	30	—	—
30	Stary Sambor	900	37.500	6.000	4.400	6.700	4.945	77	60.445	77	—	—
31	Stryj . .	4.000	171.400	25.800	16.400	30.600	22.922	31	271.122	31	—	—
32	Tarnopol . .	—	—	—	—	41.900	48.231	91	90.131	91	—	—
33	Tarnów . .	23.700	376.500	85.000	53.400	70.300	55.620	09	664.520	09	—	—
34	Trembowla .	1.100	59.200	7.900	12.600	10.700	8.249	32	99.749	32	—	—
35	Wieliczka .	3.500	63.400	12.700	7.400	11.500	9.155	49	107.655	49	—	—
36	Złoczów . .	4.700	132.300	21.400	14.200	24.300	19.026	96	215.926	96	—	—
37	Żółkiew . .	500	33.800	7.700	—	5.700	4.629	34	52.329	34	—	—
	<b>Razem</b>	142.200	3.261.000	655.900	515.800	686.800	536.401	26	5.798.101	26	321	15





LW. 41.121/1902.  
Alegat D. do sprawozdania Wy-  
działu krajowego o zamknięciu  
rachunkowem funduszów krajo-  
wych za rok 1901.

Lit. D.

# FUNDUSZ KOSZAR KRAJOWYCH

---

## ZAMKNIĘCIE RACHUNKU

za rok

**1901.**

**Dochody.**

**Fundusz koszar**

Rubryka	Pozycja	S u m a r y u s z	Należytość		Uiszczenie		Należytość pozostała z końcem roku 1901	
			K.	g.	K.	g.	K.	g.
		<b>D o c h o d y.</b>						
		<b>A) Rzeczywiste.</b>						
I.	1	Dotacja . . . . .	103.726	—	103.726	—	—	—
II.	2	Wynagrodzenie za koszary i szpital . . . . .	147.242	64	147.242	64	—	—
III.	3	Odsetki z lokacyi . . . . .	1.348	37	1.348	37	—	—
		Suma dochodów rzeczywistych	252.317	01	252.317	01	—	—
		<b>B) Przenośne.</b>						
	4	Gotowa odebrana z lokacyi:						
		a) w Banku krajowym . . . . .	19.412	58	18.980	58	432	—
		b) w funduszu krajowym . . . . .	53.812	99	51.301	43	2.511	56
		Suma dochodów przenośnych	73.225	57	70.282	01	2.943	56
		Suma wszystkich dochodów	325.542	58	322.599	02	2.943	56
		<b>C. Zapas z początkiem roku 1901</b>				741	55	
		<b>Razem</b>				323.340	57	

**Stan majątku**

**Stan czynny.**

	Szczegół:	Ogół:
1) Zapas kasowy w gotówce . . . . .	—	
2) Należytości czynne:		
a) Na lokacyi w Banku krajowym . . . . .	432 K. — g.	
b) " " " funduszu krajowym . . . . .	2.511 " 56 "	2.943 K. 56 g.
Czysty stan bierny . . . . .		2,561.256 " 44 "
<b>Zgodnie ze sumą stanu biernego</b>		<b>2,564.200 K. — g.</b>

**krajowych.**

**Wydatki.**

Rubryka	Pozycja	S u m a r y u s z	Należytość		Uiszczenie		Należytość pozostała z końcem roku 1901	
			K.	g.	K.	g.	K.	g.
<b>W y d a t k i.</b>								
<b>A) Rzeczywiste.</b>								
I.	1	Zwrot pożyczki zaciągniętej z funduszu prop.	2,680.000	—	115.800	—	2,564.200	—
II.	2	4% odsetki od pożyczki zaciągniętej z funduszu propinacyjnego	103.726	—	103.726	—	—	—
III.	3	Zaliczki zwrócone	13.339	57	13.339	57	—	—
IV.	4	Asekuracja	2.663	77	2.663	77	—	—
V.	5	Konserwacja	14.240	—	14.240	—	—	—
VI.	6	Różne wydatki	345	66	345	66	—	—
Suma wydatków rzeczywistych			2,814.315	—	250.115	—	2,564.200	—
<b>B) Przenośne.</b>								
	7	Gotówka wydana na lokacje:						
		a) w Banku krajowym	19.412	58	19.412	58	—	—
		b) w funduszu krajowym	53.812	99	53.812	99	—	—
Suma wydatków przenośnych			73.225	57	73.225	57	—	—
Suma wszystkich wydatków			2,887.540	57	323.340	57	2,564.200	—
<b>C. Zapas z końcem roku 1901</b>								
Razem					323.340	57		

**z końcem roku 1901.**

**S t a n b i e r n y.**

Szczegół:

Ogół:

1) Należytości bierne: Reszta pożyczki zaciągniętej z funduszu propinacyjnego

	2,564.200 K. — g.
<b>Suma stanu biernego</b>	<b>2,564.200 K. — g.</b>



krajowych.

Wydatki.

Rubryka	Pozycja	Poszczególne	Należytość		Uiszczenie		Należytość pozostała z końcem roku 1901	
			K.	g.	K.	g.	K.	g.
		<b>Wydatki rzeczywiste.</b>						
I.	1	Zwrot 1 <sup>1</sup> / <sub>2</sub> milionowej pożyczki zaciągniętej w galicyjskim funduszu propinacyjnym: IX. rata w sumie 57.900 K. X. " " " 57.900 "	2,680.000	—	115.800	—	2,564.200	—
II.	2	4% odsetki, zapłacone Dyrekcyi galicyjskiego funduszu propinacyjnego od niespłaconej reszty pożyczki za czas od 1-go stycznia do 31. grudnia 1901 r.	103.726	—	103.726	—	—	—
III.	3	Zwrot zaliczki, funduszowi b. korpusu ochotników.	13.339	57	13.339	57	—	—
IV.	4	Asekuracja kompleksu koszar krajowych.	2.663	77	2.663	77	—	—
V.	5	Koszta konserwacji budynków, wypłacone c. k. Komendzie korpusu za r. 1901.	14.240	—	14.240	—	—	—
VI.	6	Różne wydatki, jak: koszta syndyka Wydziału krajowego, podatki gruntowe i stemple do rachunków Banku krajowego.	345	66	345	66	—	—

LW. 34.820/1902.



LW. 41.121/1902.  
Alegat E. do sprawozdania Wy-  
działu krajowego o zamknięciu  
rachunkowem funduszków krajo-  
wych za rok 1901.

Lit. E.

# Fundusz pożyczkowy dla gmin i prywatnych

na budowę koszar dla c. i k. wojska.

---

## ZAMKNIĘCIE RACHUNKU

za rok

**1901.**

**Dochody.**

**Fundusz pożyczkowy dla gmin i prywa-**

Rubryka	Pozycja	Sumaryusz	Należytość		Uiszczenie		Należytość pozostała z końcem roku 1901	
			K.	g.	K.	g.	K.	g.
<b>Dochody.</b>								
<b>A) Rzeczywiste.</b>								
I.	1	Dotacja z funduszu krajowego	—	—	—	—	—	—
II.	2	Zwroty pożyczek udzielonych gminom na budowę koszar dla c. i k. wojska:						
		a) należytość zaległa 2.801.798 K. 40 g.						
		b) " bieżąca 160.000 " — "	2,961.798	40	264.970	08	2,696.828	32
III.	3	3% odsetki od kapitałów chwilowo lokowanych	6.535	25	6.535	25	—	—
IV.	4	6% odsetki zwłoki za niezapłacone w terminie raty	198	68	198	68	—	—
V.	5	Różne dochody	63	49	63	49	—	—
<u>Suma dochodów rzeczywistych</u>			2,968.595	82	271.767	50	2,696.828	32
<b>B) Przenośne.</b>								
	6	Gotówka odebrana z lokacji na 3% rachunku bieżącym w funduszu krajowym	372.129	24	372.129	24	—	—
<u>Suma wszystkich dochodów</u>			3,340.725	06	643.896	74	2,696.828	32
<b>C) Zapas z początkiem roku 1901</b>					106.896	99		
<u>Razem</u>					750.793	73		

**Stan majątku**

**S t a n c z y n n y .**

	Szczegół:	Ogół:
1. Zapas kasowy w gotówce	218.601 K. 10 g.	
2. Należytości czynne: zwroty pożyczek udzielonych gminom i prywatnym na budowę koszar dla c. i k. wojska:		
a) z lat poprzednich	2,536.828 K. 32 g.	
b) z roku bieżącego	160.000 " — "	2,696.828 " 32 "
		2,915.429 K. 42 g.
<u>Suma stanu czynnego</u>		2,915.429 K. 42 g.



nych na budowę koszar dla c. i k. wojska.

Wydatki.

Rubryka	Pozycja	Sumaryusz	Należyłość		Uiszczenie		Należyłość pozostała z końcem roku 1901	
			K.	g.	K.	g.	K.	g.
		<b>Wydatki.</b>						
		<b>A) Rzeczywiste.</b>						
I.	1	Pożyczki bezprocentowe udzielone gminom na budowę koszar dla c. i k. wojska .	160.000	—	160.000	—	—	—
II.	2	Różne wydatki . . . . .	63	39	63	39	—	—
		<u>Suma wydatków rzeczywistych</u> .	160.063	39	160.063	39	—	—
		<b>B) Przenośne.</b>						
		Gotówka ulokowana na 3% rachunek bieżący w fund. kraj. . . . .	372.129	24	372.129	24	—	—
		<u>Suma wszystkich wydatków</u> .	532.192	63	532.192	63	—	—
		C) Zapas z końcem roku 1901 . . . . .			218.601	10		
		<u>Razem</u> . . . . .			750.793	73		
		Uwaga. Pozostały z dniem 31. grudnia 1901 j. w. zapas w kwocie 218.601 K. 10 g. ulokowano dnia 1. stycznia 1902 na dalszy 3% rachunek bieżący w funduszu krajowym.						

z końcem roku 1901.

S t a n   b i e r n y .

Szczegół:

Ogół:

1. Należyłości bierne . . . . .	— K. — g.	— K. — g.
2. Czysty stan czynny . . . . .		2,915.429 „ 42 „

Zgodnie ze sumą stanu czynnego . . . . . 2,915.429 K. 42 g.

**Dochody.**


**Fundusz pożyczkowy dla gmin i prywa-**

Rubryka	Pozycja	Poszczególnienie	Należytość		Uiszczenie		Należytość pozostała z końcem roku 1901	
			K.	g.	K.	g.	K.	g.
<b>Dochody rzeczywiste.</b>								
I.	1	Dotacya z funduszu krajowego . . . . .	—	—	—	—	—	—
II.	2	Zwroty pożyczek udzielonych na budowę koszar:						
	1.	od gm. Bochnia . . . . .	5.167	20	5.167	20	—	—
	2.	" " Brzeżany . . . . .	22.656	—	2.836	—	19.820	—
	3.	" " Czortków . . . . .	140.347	32	10.148	—	130.199	32
	4.	" " Jarosław . . . . .	117.412	—	19.600	—	97.812	—
	5.	" " Jaworów . . . . .	44.600	—	3.800	—	40.800	—
	6.	" " Kołomyja . . . . .	416.549	90	24.075	—	392.474	90
	7.	" " Kraków . . . . .	103.296	—	26.672	—	76.624	—
	8.	" " Łańcut . . . . .	680	—	332	—	348	—
	9.	" " Nowy Sącz . . . . .	1.666	42	1.666	42	—	—
	10.	" " Przemyśl . . . . .	126.358	—	15.664	—	110.694	—
	11.	" " Rzeszów . . . . .	544.474	76	32.720	—	511.754	76
	12.	" " Sanok . . . . .	70.496	—	8.812	—	61.684	—
	13.	" " Stanisławów:						
		należytość zaległa 86.696 K.						
		" bieżąca 80.000 "	166.696	—	12.696	—	154.000	—
	14.	" " Stryj . . . . .	29.645	80	10.169	46	19.476	34
	15.	" " Tarnopol . . . . .	62.496	—	6.944	—	55.552	—
	16.	" " Tarnów . . . . .	141.640	—	25.004	—	116.636	—
	17.	" " Trembowła . . . . .	215.625	—	11.500	—	204.125	—
	18.	" " Złoczów . . . . .	12.492	—	4.164	—	8.328	—
	19.	" " Feiwla Rohatyna ze Złoczowa:						
		należytość zaległa 208.000 K.						
		" bieżąca 80.000 "	288.000	—	13.000	—	275.000	—
	20.	" " Żółkiew . . . . .	451.500	—	30.000	—	421.500	—
		Suma rubr. II. . . . .	2,961.798	40	264.970	08	2,696.828	32
III.	3	3% odsetki od kapitałów chwilowo lokowanych . . . . .	6.535	25	6.535	25	—	—
IV.	4	6% odsetki zwłoki od niezapłaconych w terminie rat:						
	1.	od gm. Tarnów . . . . .	156	56	156	56	—	—
	2.	" " Jarosław . . . . .	29	40	29	40	—	—
	3.	" " Łańcut . . . . .	3	91	3	91	—	—
	4.	" " Sanok . . . . .	8	81	8	81	—	—
		Suma rubr. IV. . . . .	198	68	198	68	—	—
V.	5	Rozmaite dochody . . . . .	63	49	63	49	—	—

tnych na budowę koszar dla c. i k. wojska.

Wydatki.

Rubryka	Pozycja	Poszczególnienie	Należytość		Uiszczenie		Należytość pozostała z końcem roku 1901	
			K.	g.	K.	g.	K.	g.
		<b>Wydatki rzeczywiste.</b>						
I.	1	<b>Pożyczki bezprocentowe udzielone na budowę koszar dla c. i k. wojska:</b>						
		1. gminie m. Stanisławów . . . . .	80.000	—	80.000	—	—	—
		2. Feiwlowi Rohatynowi ze Złoczowa na budowę koszar . . . . .	80.000	—	80.000	—	—	—
		Suma rubr. I. . . . .	160.000	—	160.000	—	—	—
II.	2	<b>Rozmaite wydatki . . . . .</b>	63	39	63	39	—	—
		LW. 34.821/1902.						



LW. 41.121/1902.  
Alegat F. do sprawozdania Wy-  
działu krajowego o zamknięciu  
rachunkowem funduszków krajo-  
wych za r. 1901.

**Lit. F.**

**FUNDUSZ**

**byłego galicyjskiego korpusu ochotników**

z roku 1859

z przeznaczeniem udzielania gminom bezprocentowych pożyczek  
na budowę koszar i szpitali dla c. i k. wojska

---

**ZAMKNIĘCIE RACHUNKU**

za rok

**1 9 0 1.**

## Fundusz byłego galicyj-

### Dochody.

z przeznaczeniem udzielania gminom poży-

Rubryka	Pozycja	Poszczególności	Należytość		Uiszczenie		Należytość pozostała z końcem roku 1901	
			K.	g.	K.	g.	K.	g.
<b>D o c h o d y.</b>								
I.	1	Zwrot pożyczki udzielonej gminie m. Gródek na budowę koszar dla c. i k. wojska . . . . .	76.000	—	5.000	—	71.000	—
II.	2	Zwrot zaliczki udzielonej funduszowi koszar krajowych . . . . .	13.339	57	13.339	57	—	—
III.	3	Efekta zakupione . . . . .	18.339	57	18.339	57	—	—
<u>Suma dochodów</u>			107.679	14	36.679	14	71.000	—
Zapas z początkiem r. 1901 w efektach						29.303	51	
<u>Razem</u>						65.982	65	

### Stan majątku

#### S t a n c z y n n y :

	Szczegół:	Ogół:
1. Zapas kasowy:		
a) w gotówce . . . . .	— K. — g.	
b) w efektach . . . . .	47.643 „ 08 „	47.643 K. 08 g.
2. Należytości czynne u gminy m. Gródek . . . . .	71.000 „ — „	118.643 K. 08 g.
<u>Suma stanu czynnego</u> . . . . .		<u>118.643 K. 08 g.</u>

# skiego korpusu ochotników z r. 1859

czek na budowę koszar dla c. i k. wojska.

## Wydatki.

Rubryka	Pozycja	Poszczególnienie	Należytość		Uiszczenie		Należytość pozostała z końcem roku 1901	
			K.	g.	K.	g.	K.	g.
		<b>W y d a t k i.</b>						
I.	1	Gotówka wydana na zakupno efektów .	18.339	57	18.339	57	—	—
		<u>Suma wydatków</u> .	18.339	57	18.339	57	—	—
		Zapas z końcem r. 1901 w efektach .			47.643	08		
		<u>Razem</u> .			65.982	65		

**z końcem roku 1901.**

### Stan bierny:

	Szczegół:	Ógół:
1. Należytości bierne . . . . .		— K. — g.
2. Czysty stan czynny . . . . .		118.643 „ 08 „
<u>Zgodnie ze sumą stanu czynnego . . . . .</u>		<u>118.643 K. 08 g.</u>

LW. 34.822/1902.





LW. 41.121/1902.  
Alegat G. do sprawozdania Wy-  
działu krajowego o zamknięciu  
rachunkowem funduszków krajo-  
wych za rok 1901.

Lit. G.

Fundusz pożyczkowy na cele melioracyjne

dla

powiatów, gmin i dla Spółek wodnych.

---

ZAMKNIĘCIE RACHUNKU

za rok

1901.

**Dochody.**

**Fundusz pożyczkowy**

Rubryka	Pozycja	Poszczególnienie	Należytość		Uiszczenie		Należytość pozostała z końcem roku 1901.	
			K	g	K	g	K	g
		<b>DOCHODY.</b>						
		<i>a) Rzeczywiste.</i>						
1		Zwroty pożyczek, udzielonych Spółkom wodnym . . . . .	1,046.071	55	93.678	39	952.393	16
2		Odsetki od pożyczek, udzielonych Spółkom wodnym . . . . .	72.477	24	25.818	49	46.658	75
3		Odsetki zwłoki od Spółek wodnych za niedotrzymanie rat pożyczkowych	4.916	45	4.916	45	—	—
		<u>Suma dochodów rzeczywistych</u>	<u>1,123.465</u>	<u>24</u>	<u>124.413</u>	<u>33</u>	<u>999.051</u>	<u>91</u>
		<i>b) Przenośne.</i>						
1		Datki ściągnięte przez c. k. Urzędy podatkowe na rzecz Spółek wodnych	11.675	73	11.675	73	—	—
2		Zwrot od Spółek wodnych zaliczkowych wypłat . . . . .	821	20	424	—	397	20
3		Mylne pobory . . . . .	16	19	16	19	—	—
		<u>Suma wszystkich dochodów</u>	<u>1,135.978</u>	<u>36</u>	<u>136.529</u>	<u>25</u>	<u>999.449</u>	<u>11</u>
		Zapas kasowy z początkiem roku 1901:						
		<i>a)</i> w gotówce . . . . . 70 116 K 86 g						
		<i>b)</i> w efektach . . . . . <u>82.745 " 52 "</u>			152.862	38		
		<u>Razem</u> . . . . .			<u>289.391</u>	<u>63</u>		

na cele melioracyjne.

Wydatki.

Rubryka	Pozycja	Poszczególnienie	Należytość		Uiszczenie		Należytość pozostała z końcem roku 1901.	
			K	g	K	g	K	g
		<b>WYDATKI.</b>						
		<i>a) Rzeczywiste.</i>						
	1	Pożyczki udzielone Spółkom wodnym	19.300	—	19.300	—	—	—
		<u>Suma wydatków rzeczywistych</u>	19.300	—	19.300	—	—	—
		<i>b) Przenośne.</i>						
	1	Zwrot Spółkom wodnym ściągniętych datków na administrację Spółek .	11.675	73	6.581	11	5.094	62
	2	Zaliczkowe wypłaty w zastępstwie Spółek wodnych . . . . .	821	20	821	20	—	—
	3	Mylne pobory . . . . .	22	89	22	89	—	—
		<u>Suma wszystkich wydatków .</u>	31.819	82	26.725	20	5.094	62
		<b>Zapas kasowy z końcem roku 1901:</b>						
		<i>a) w gotówce .</i> 179.920 K 91 g						
		<i>b) w efektach .</i> <u>82.745 „ 52 „</u>			262.666	43		
		<u>Razem .</u>			289.391	63		



LW. 41.121 ex 1902.  
Alegat H. do sprawozdania Wy-  
działu krajowego o zamknięciu  
rachunków funduszy krajowych  
za rok 1901.

Lit. H.

Fundusz pożyczkowy na budowę szkół.

---

ZAMKNIĘCIE RACHUNKU

za rok

**1901.**

Sporządzone przez Departament rachunkowy c. k. Namiestnictwa.

LW. 40.572 ex 1902.

Dochody.

H. Fundusz pożyczkowy na budowę szkół.

Pozycja	Poszczególne	Należytość		Uiszczenie		Należytość pozostała z końcem roku 1901	
		K.	gr.	K.	gr.	K.	gr.
<b>Dochody.</b>							
<i>a) Rzeczywiste :</i>							
1	Kapitały otrzymane z funduszu szkolnego krajowego . . . . .	—	—	—	—	—	—
2	Zwroty pożyczek bezprocentowych na budowę szkół:						
	<i>a)</i> należytość zaległa . 568.950 K. 39 gr.						
	<i>b)</i> „ bieżąca . 80.528 „ — „	649.478	39	98.341	74	551.136	65
3	Odsetki od lokowanych kapitałów w Banku krajowym . . . . .	1.860	33	1.860	33	—	—
4	6% odsetki zwłoki . . . . .	1.907	12	1.907	12	—	—
	Suma dochodów rzeczywistych .	653.245	84	102.109	19	551.136	65
<i>b) Przenośne :</i>							
5	Zwrot mylnie przez c. k. Urzędy podatkowe zarachowanych wydatków:						
	<i>a)</i> należytość zaległa . 1.360 K. — gr.						
	<i>b)</i> „ bieżąca . 2.783 „ 19 „	4.143	19	2.743	19	1.400	—
6	Zwroty z chwilowych lokacyi w Banku krajowym:						
	<i>a)</i> należytość zaległa . 42.357 K. 24 gr.						
	<i>b)</i> „ bieżąca . 48.530 „ 23 „	90.887	47	25.675	88	65.211	59
7	Otrzymane karnety za gotówkę lokowaną w Banku krajowym . . . . .	48.530	23	48.530	23	—	—
	Suma wszystkich dochodów .	796.806	73	179.058	49	617.748	24
8	<b>Zapasy kasowe z początkiem roku 1901:</b>						
	<i>a)</i> w gotówce . . . . . 100 K. — gr.						
	<i>b)</i> w efektach . . . . . 42.357 „ 24 „	—	—	42.457	24	—	—
	Razem . . . . .	—	—	221.515	73	—	—

Pozycja	Poszczególnienie	Należytość		Uiszczenie		Należytość pozostała z końcem roku 1901	
		K.	gr.	K.	gr.	K.	gr.
<b>Wydatki.</b>							
<i>a) Rzeczywiste :</i>							
1	Zwrot funduszowi szkolnemu krajowemu:						
	a) otrzymanego kapitału 584.611 K. 90 gr.						
	b) odsetek od tego kapitału . . . . . 7.417 „ 36 „						
	c) wpłaconych odsetek od chwilowych lokacyi gotówki:						
	α) należytość zaległa 14.103 K. 12 gr.						
	β) należytość bieżąca 1.860 „ 33 „ 15.963 „ 45 „						
	d) wpłaconych 6% odsetek zwłoki:						
	α) należytość zaległa 5.568 K. 85 gr.						
	β) należytość bieżąca 1.907 „ 12 „ 7.475 „ 97 „	615.468	68	—	—	615.468	68
2	Bezprocentowe pożyczki na budowę szkół	80.528	—	80.528	—	—	—
3	Różne wydatki . . . . .	—	—	—	—	—	—
	Suma wydatków rzeczywistych .	695.996	68	80.528	—	615.468	68
<i>b) Przenośne.</i>							
4	Mylnie przez c. k. Urzędy podatkowe zarachowane wydatki:						
	a) należytość zaległa . 1.066 K. 40 gr.						
	b) „ bieżąca . 2.783 „ 19 „	3.849	59	1.570	03	2.279	56
5	Chwilowa lokacja w Banku krajowym .	48.530	23	48.530	23	—	—
6	Zwrot karnetów przy pobraniu gotówki z chwilowej lokacyi:						
	a) należytość zaległa . 42.357 K. 24 gr.						
	b) „ bieżąca . 48.530 „ 23 „	90.887	47	25.675	88	65.211	59
	Suma wszystkich wydatków .	839.263	97	156.304	14	682.959	83
7	Zapasy kasowe z końcem roku 1901:						
	a) w gotówce . . . . . — K. — gr.						
	b) w efektach . . . . . 65.211 „ 59 „	—	—	65.211	59	—	—
	Razem . . . . .	—	—	221.515	73	—	—

H. Fundusz pożyczkowy na budowę szkół. Zamknięcie rachunku za r. 1901.

**Stan majątku z końcem roku 1901.**

<i>Stan czynny</i> : 1) Zapas kasowy: a) w gotówce . . . . .	— K. — gr.	
b) w efektach . . . . .	65.211 „ 59 „	65.211 K. 59 gr.
2) Należności czynne . . . . .		617.748 „ 24 „
Suma stanu czynnego . . . . .		<u>682.959 K. 83 gr.</u>
<i>Stan bierny</i> . . . . .		682.959 „ 83 „
Czysty stan czynny . . . . .		<u>— K. — gr.</u>

**Uwaga.** Na uposażenie funduszu pożyczkowego wydano z funduszu szkolnego krajowego

w kapitale . . . . .	584.611 K. 90 gr.
w odsetkach . . . . .	7.417 „ 36 „
Razem więc wydano kwotę . . . . .	<u>592.029 K. 26 gr.</u>

Do zwrotu przypada funduszowi szkolnemu krajowemu z końcem roku 1901 . . . . . 615.468 „ 68 „  
 a zatem więcej o . . . . . 23.439 K. 42 gr.

która to kwota powstała z odsetek od chwilowej lokacyi gotówki, tudzież z 6% odsetek zwłoki pobieranych od rat pożyczkowych w terminie niespłaconych.



Do l.  $\frac{R. S. K.}{12356}$  ex 1902.

## W Y K A Z

gmin, którym wypłacono pożyczki na budowę szkół w r. 1901.

L. porz.	Nazwa gminy	Wypłacona pożyczka		Uwaga
		K.	gr.	
1	Hołubica . . . . .	2.000	—	
2	Strymba . . . . .	2.400	—	
3	Zabojki . . . . .	2.000	—	
4	Bonów . . . . .	5.000	—	
5	Czarna . . . . .	10.000	—	
6	Młynowce . . . . .	1.028	—	
7	Uście biskupie . . . . .	3.000	—	
8	Bachorzec . . . . .	3.600	—	
9	Stróże wyżne . . . . .	4.000	—	
10	Knihinin wieś . . . . .	10.000	—	
11	Strzeszyn . . . . .	2.000	—	
12	Berehy dolny . . . . .	1.000	—	
13	Kolbuszowa . . . . .	10.000	—	
14	Zbaraż . . . . .	12.000	—	
15	Stecznikowce . . . . .	2.000	—	
16	Lachowce . . . . .	4 000	—	
17	Dulezówka . . . . .	2.000	—	
18	Czarnokońce wielkie . . . . .	2.000	—	
19	Pawłokowa . . . . .	500	—	
20	Kupeze . . . . .	2.000	—	
	Razem . . . . .	80.528	—	

Lwów, dnia 20. maja 1902.



LW. 41.121/1902.  
Alegat J. do sprawozdania Wy-  
działu krajowego o zamknięciu  
rachunkowem funduszy krajo-  
wych za rok 1901.

Lit. J.

FUNDUSZ KOLEJOWY

**ZAMKNIĘCIE RACHUNKU**

za rok

**1901.**



**Dochody.**

**Fundusz kolejowy na cele popierania**

Rubryka	Pozytywa	Poszczególności	Należytość		Uiszczenie		Należytość pozostała z końcem roku 1901.	
			K	g	K	g	K	g
		<b>DOCHODY.</b>						
		<i>a) Rzeczywiste.</i>						
1		Dotacya z funduszu krajowego (rubr. X. poz. 209 a) wydatków) . . . . .	750.000	--	750.000	--	--	--
2		Odsetki od ulokowanego kapitału w Banku krajowym i od efektów własnych w kwocie 48.457 K 42 g <b>od tego: odsetki</b> bierne . . . . . 7.332 „ 64 „	41.124	78	41.124	78	--	--
3		Odsetki zwłoki za niedotrzymanie terminów w spłacie rat gwarancyjnych na akcyje odnośnych kolei lokalnych: należytość z r. 1900. 104 K 75 g „ „ 1901. 517 „ 44 „	622	19	402	72	219	47
4		Zakupione akcyje kolei: <i>a) pierwszeństwa:</i> <i>α) Łupków-Cisna (dodatkowe zakupno, uchwała Sejmu z 20. marca 1899) . . . . .</i> <i>β) Chabówka Zakopane . . . . .</i> <i>γ) Trzebinia-Skawce . . . . .</i>	120.000	--	--	--	120.000	--
		<i>b) zakładowe:</i> Delatyn-Kołomyja-Stefanówka . . . . .	79.200	--	--	--	79.200	--
5		Raty gwarancyjne od stron konkurencyjnych na oprocentowanie i umorzenie akcyi linii kolejowych: <i>a) Chabówka-Zakopane;</i> należytość z r. 1900. 15.161 K 51 g „ „ 1901. 15.725 „ -- „	30.886	51	9.391	04	21.495	47
		<i>b) Delatyn-Kołomyja-Stefanówka:</i> należytość z r. 1900. 27.438 K 16 g „ „ 1901. 70.884 „ -- „	98.322	16	56.552	44	41.769	72
6		Obliży kolejowe 4% Banku krajowego: <i>a) gotówka uzyskana ze sprzedaży tychże imien. wart. 328.800 K -- g po kursie 92 K za 100 K. . . . .</i> 304.104 K -- g <i>b) za kupon . . . . .</i> 3.961 „ 16 „	308.065	16	308.065	16	--	--
7		C. k. Dyrekcyja kolei państwowej w Stanisławowie — zwrot kaucyji złożonej na dostawę drzewa dla kolei Delatyn-Kołomyja-Stefanówka — w powyższych obliżach imiennej wartości . . . . .	5.000	--	--	--	5.000	--
		Do przeniesienia . . . . .	1,715.220	80	1,165.536	14	549.684	66

budowy kolei niższego rzędu.

Wydatki.

Rubryka	Pozycja	Poszczególnienie	Należytość		Uiszczenie		Należytość pozostała z końcem roku 1901	
			K	g	K	g	K	g
<b>WYDATKI.</b>								
a) Rzeczywiste.								
1		Zakupno akcji linii kolejowych:						
	a)	Łupków-Cisna:						
		należytość z r. 1900. 40.000 K — g						
		" " 1901. — " — "	40.000	—	10.780	—	29.220	—
	b)	Trzebinia-Skawce:						
		należytość z r. 1900. 2.926 K 44 g						
		" " 1901. — " — "	2.926	44	2.926	44	—	—
2		C. k. Skarbowi państwa subwencya bezzwrotna na budowę kolei Podwysokie-Chodorów:						
		należytość z r. 1900. 48.300 K — "						
		" " 1901. — " — "	48.300	—	—	—	48.300	—
3		Splata pożyczek zaciągniętych w Banku krajowym:						
	a)	na zakupno akcji pierwszeństwa kolei Łupków-Cisna:						
		α) VII. i VIII. rata na kapitał .	923.219	20	2.455	35	920.763	85
		β) 4% odsetki i koszta administracyjne	38.137	09	38.137	09	—	—
	b)	na wypłatę subwencji c. k. Rządowi na budowę kolei Chodorów-Podwysokie:						
		α) VII. i VIII. rata na kapitał .	1,985.417	61	5.280	32	1,980.137	29
		β) 4% odsetki i koszta administracyjne	82.010	68	82.010	68	—	—
	c)	na wypłatę subwencji c. k. Rządowi na budowę kolei Przeworsk-Rozwadów:						
		α) IV. i V. rata na kapitał .	498.115	30	1.323	55	496.791	75
		β) 4% odsetki i koszta administracyjne	20.576	45	20.576	45	—	—
	d)	na zakupno akcji zakładowych kolei Delatyn-Kołomyja-Stefanówka:						
		α) V. i VI. rata na kapitał .	1,566.973	92	4.164	60	1,562.809	32
		β) 4% odsetki i koszta administracyjne	64.724	28	64.724	28	—	—
	e)	na zakupno akcji zakładowych kolei Kraków-Kocmyrzów, Łupków-Cisna i Trzebinia-Skawce:						
		α) II. i III. rata na kapitał .	599.228	08	1.592	96	597.635	12
		β) 4% odsetki i koszta administracyjne	24.759	04	24.759	04	—	—
4		Splata pożyczki chwilowej, zaciągniętej w funduszu krajowym:						
		należytość z r. 1900. 561.471 K 56 g						
		" " 1901. — " — "	561.471	56	561.471	56	—	—
		Do przeniesienia .	6,455.859	65	820.202	32	5,635.657	33

Dochody.

Fundusz kolejowy na cele popierania

Rubryka	Pozycja	Poszczególnienie	Należytość		Uiszczenie		Należytość pozostała z końcem roku 1901.	
			K	g	K	g	K	g
		Z przeniesienia . . .	1,715.220	80	1,165.536	14	549.684	66
8		Rozmaite:						
		a) Fundusz krajowy Rubr. X. wydatków — zwrot zaliczkowo pokrytych kosztów odbitek negrograficznych . . . . .	47	32	—	—	47	32
		b) należytości z różnych tytułów nadesłane dla odnośnych Towarzystw kolejowych, chwilowo pobrane w kwocie. . . . . 94.668 K 56 g						
		od tego: zwroty tychże . . . . . 94.668 „ 56 „	—	—	—	—	—	—
		<u>Suma dochodów rzeczywistych</u>	1,715.268	12	1,165.536	14	549.731	98
		b) Przenośne.						
1		Zwrot zaliczek udzielonych Towarzystwom kolejowym z tytułu gwarancji kraju na zapłacenie rat i odsetek od pożyczek zaciągniętych w Banku krajowym:						
		a) Borki wielkie-Grzymałów:						
		należytość z r. 1900 132.758 K 88 g						
		„ „ 1901 11.538 „ 20 „	144.297	08	—	—	144.297	08
		b) Chabówka-Zakopane:						
		należytość z r. 1900 43.000 K — g						
		„ „ 1901 14.000 „ — „	57.000	—	30.400	20	26.599	80
		c) Delatyn-Kołomyja Stefanówka:						
		należytość z r. 1900 341.613 K — g						
		„ „ 1901 227.742 „ — „	569.355	—	—	—	569.355	—
		d) Trzebinia-Skawce:						
		należytość z r. 1900 274.437 K 89 g						
		„ „ 1901 145.233 „ 56 „	419.671	45	167.579	49	252.091	96
2		Zwrot pożyczek udzielanych Towarzystwom kolejowym na cele budowy:						
		a) Borki wielkie-Grzymałów:						
		należytość z r. 1900 67 K 20 g						
		„ „ 1901 1.003 „ 65 „	1.070	85	67	20	1.003	65
		b) Chabówka-Zakopane:						
		należytość z r. 1900 73.068 K 41 g						
		„ „ 1901 7.896 „ 04 „	80.964	45	8.025	71	72.938	74
		Do przeniesienia . . .	2,987.626	95	1,371.608	74	1,616.018	21

# budowy kolei niższego rzędu.

## Wydatki.

Rubryka	Pozycja	Poszczególnienie	Należytość		Uiszczenie		Należytość pozostała z końcem roku 1901.	
			K	g	K	g	K	g
		Z przeniesienia . . .	6,455.859	65	820.202	32	5,635.657	33
5		Obligii kolejowe 4% Banku krajowego:						
	a)	Wydane do wymiany w sztukach . 591.400 K — g od tego: otrzymane obligii po wymianie 591.400 „ — „	—	—	—	—	—	—
	b)	Sprzedane obligii jak poz. 6. dochodów imien. wart. . . . .	328.800	—	328.800	—	—	—
	c)	Wydane obligii c. k. Dyrekcyi kolei państwowych w Stanisławowie jako kaucya na dostawę drzewa opałowego dla linii: Delatyn-Kołomyja-Stefanówka (obacz poz. 7. doch.). . . . .	5.000	—	5.000	—	—	—
6		Rozmaite:						
	a)	Koszta odbitek negrograficznych zaliczkowo za fundusz krajowy Rubr. X. wydatków (obacz 8b) p. doch.) . . . . .	47	32	47	32	—	—
		<u>Suma wydatków rzeczywistych</u>	<u>6,789.706</u>	<u>97</u>	<u>1,154 049</u>	<u>64</u>	<u>5,635.657</u>	<u>33</u>
		<b>b) Przenośne.</b>						
1		Zaliczki udzielone Towarzystwom kolejowym z tytułu gwarancyi kraju na zapłacenie rat i odsetek od pożyczek zaciągniętych w Banku krajowym:						
	a)	Borki wielkie-Grzymałów . . . . .	11.538	20	11.538	20	—	—
	b)	Chabówka-Zakopane . . . . .	14.000	—	14.000	—	—	—
	c)	Delatyn - Kołomyja - Stefanówka . . . . .	227.742	—	227.742	—	—	—
	d)	Trzebinia - Skawce . . . . .	145.233	56	145.233	56	—	—
2		Pożyczki udzielone Towarzystwom kolejowym na cele budowy:						
	a)	Borki wielkie-Grzymałów . . . . .	1.003	65	1.003	65	—	—
	b)	Chabówka-Zakopane . . . . .	7.896	04	7.896	04	—	—
	c)	Delatyn-Kołomyja-Stefanówka . . . . .	310.345	12	310.345	12	—	—
	d)	Łupków-Cisna . . . . .	1.438	33	1.438	33	—	—
	e)	Piła-Jaworzno . . . . .	101.908	17	101.908	17	—	—
	f)	Trzebinia-Skawce . . . . .	101.692	44	101.692	44	—	—
	g)	Przeworsk-Bachórz . . . . .	77.183	98	77.183	98	—	—
	h)	Nowy Sącz-Szczawnica . . . . .	5.433	40	5.433	40	—	—
3		Zwrot zaliczki pobranej na koszta przedwstępne projektowanej linii Tarnów-Szczucin — dotychczasowe koszta . . . . .	15.000	—	10.147	36	4.852	64
4		Pożyczka chwilowa udzielona funduszowi krajowemu . . . . .	470.230	50	470.230	50	—	—
		<b>Do przeniesienia . . . . .</b>	<b>8,280.352</b>	<b>36</b>	<b>2,639.842</b>	<b>39</b>	<b>5,640.509</b>	<b>97</b>

Dochody.

Fundusz kolejowy na cele popierania

Rubryka	Pozycja	Poszczególności	Należytość		Uiszczzenie		Należytość pozostała z końcem roku 1901.	
			K	g	K	g	K	g
		Z przeniesienia . . . . .	2,987.626	95	1,371.608	74	1,616.018	21
2	c)	Delatyn-Kołomyja-Stefanówka: należytość z r. 1900 669.541 K 60 g " " 1901 310.345 " 12 "	979.886	72	14	76	979.871	96
	d)	Łupków-Cisna: należytość z r. 1901	1.438	33	—	—	1.438	33
	e)	Piła-Jaworzno: należytość z r. 1900 1,094.155 K 50 g " " 1901 101.908 " 17 "	1,196.063	67	943.650	76	252.412	91
	f)	Trzebinia Skawce: należytość z r. 1900 289.759 K 06 g " " 1901 101 692 " 44 "	391.451	50	38.148	23	353.303	27
	g)	Przeworsk-Bachórz: należytość z r. 1900 129.379 K 84 g " " 1901 77.183 " 98 "	206.563	82	—	—	206.563	82
	h)	Nowy Sącz-Szczawnica: należytość z roku 1901 . . . . .	5.433	40	—	—	5.433	40
3		Zaliczka pobrana na kosztą przedwstępne projektowanej linii kolei Tarnów-Szczucin . . . . .	15.000	—	15.000	—	—	—
4		Zwrot pożyczki chwilowej, udzielonej funduszowi krajowemu . . . . .	470.230	50	—	—	470.230	50
5		C. k. Dyrekcya galicyjskiego Funduszu propinacyjnego — wpłata na zakupno obligów dłużnych kolei Piła-Jaworzno w kwocie . . . 885.000 K — g od tego: zwrot teżże kwoty . . . 885.000 " — "	—	—	—	—	—	—
6		Lokacya kapitałów w Banku krajowym: a) na 3% rachunku bieżącym — należytość z roku 1901 . . . . .	2,284.267	92	2,209.097	92	75.170	—
		b) na 4% rachunku bieżącym — ulokowany kapitał do poz. 5. dochodów . . . . .	885.000	—	885.000	—	—	—
		Suma dochodów . . . . .	9,422.962	81	5,462.520	41	3,960.442	40
		Do tego: Zapas kasowy z początkiem roku 1901:						
		a) w gotówce . . . 12.825 K 48 g			4,305.525	48		
		b) efektami . . . 4,292.700 " — "						
		Razem . . . . .			9,768.045	89		



budowy kolei niższego rzędu.

Wydatki.

Rubryka	Pozycja	Poszczególnienie	Należytość		Uiszczenie		Należytość pozostała z końcem roku 1901.	
			K	g	K	g	K	g
		Z przeniesienia . . .	8,280.352	36	2,639.842	39	5,640.509	97
5		Lokacya kapitału w Banku krajowym:						
		a) na 3% rachunku bieżącym . . .	2,284.267	92	2,284.267	92	—	—
		b) na 4% rachunku bieżącym . . .	885.000		885.000	—	—	—
		<b>Suma wydatków . . .</b>	<b>11,449.620</b>	<b>28</b>	<b>5,809.110</b>	<b>31</b>	<b>5,640.509</b>	<b>97</b>
		<b>Do tego: Zapas kasowy z końcem roku 1901:</b>						
		a) w gotówce . . . . . 35 K 58 g						
		b) efektami . . . . . 3,958.900 „ — „			3,958.935	58		
		<b>Razem . . . . .</b>			<b>9,768.045</b>	<b>89</b>		
		<b>Uwaga.</b> Gotówka wykazana do poz. 5 a) ulokowana w 3% rachunku bieżącym w Banku krajowym z początkiem roku 1902. LW. 1.784/1902.						

## Fundusz kolejowy na cele popierania

### Stan majątku

Stan czynny:	Szczegół	Ogół
1. Odsetki zwłoki za niedotrzymanie terminów w spłacie rat gwarancyjnych na oprocentowanie i umorzenie akcji kolejowych . . . . .	219 K 47 g	
2. Akcje uzyskać się mające kolei:		
a) Łupków-Cisna . . . . .	120.000 K — g	
b) Trzebinia-Skawce . . . . .	266.000 " — "	
c) Delatyn-Kołomyja-Stefanówka . . . . .	<u>79.200 " — "</u>	465.200 " — "
3. Akcje kolei Chabówka Zakopane, pozornie cedowane członkom Rady zawiadowczej tytułem akcji w Towarzystwie kolejowym . . . . .	16.000 " — "	
4. Raty gwarancyjne na oprocentowanie i umorzenie akcji kolei:		
a) Chabówka-Zakopane:		
α) Komisya klimatyczna uzdrowiska „Zakopane“ . . . . .	13.422 K 32 g	
β) Nowy Targ, Wydział powiatowy . . . . .	5.523 " 15 "	
γ) Zakopane, gmina . . . . .	<u>2.550 " — "</u>	21.495 " 47 "
b) Delatyn-Kołomyja-Stefanówka:		
α) Horodenka, gmina . . . . .	1.593 K — g	
β) Horodenka, Wydział powiatowy . . . . .	9.945 " — "	
γ) Kołomyja, Wydział pow. . . . .	21.528 " 60 "	
δ) Kołomyja, Magistrat . . . . .	<u>8.703 " 12 "</u>	41.769 " 72 "
5. Zaliczki udzielone Towarzystwom kolejowym z tytułu gwarancji kraju na zapłacenie rat i odsetek od pożyczek zaciągniętych w Banku krajowym:		
a) Borki wielkie-Grzymałów . . . . .	144.297 K 08 g	
b) Chabówka-Zakopane . . . . .	26.599 " 80 "	
c) Delatyn-Kołomyja-Stefanówka . . . . .	569.355 — — "	
d) Trzebinia-Skawce . . . . .	<u>252.091 " 96 "</u>	992.343 " 84 "
6. Pożyczki udzielone Towarzystwom kolejowym na cele budowy kolei:		
a) Borki wielkie-Grzymałów . . . . .	1.003 K 65 g	
b) Chabówka-Zakopane . . . . .	72.938 " 74 "	
c) Delatyn-Kołomyja-Stefanówka . . . . .	979.871 " 96 "	
d) Łupków-Cisna . . . . .	1.438 " 33 "	
e) Piła-Jaworzno . . . . .	<u>252.412 " 91 "</u>	
Do przeniesienia . . . . .	1,307.665 K 59 g	1,537.028 K 50 g

## budowy kolei niższego rzędu.

z końcem roku 1901.

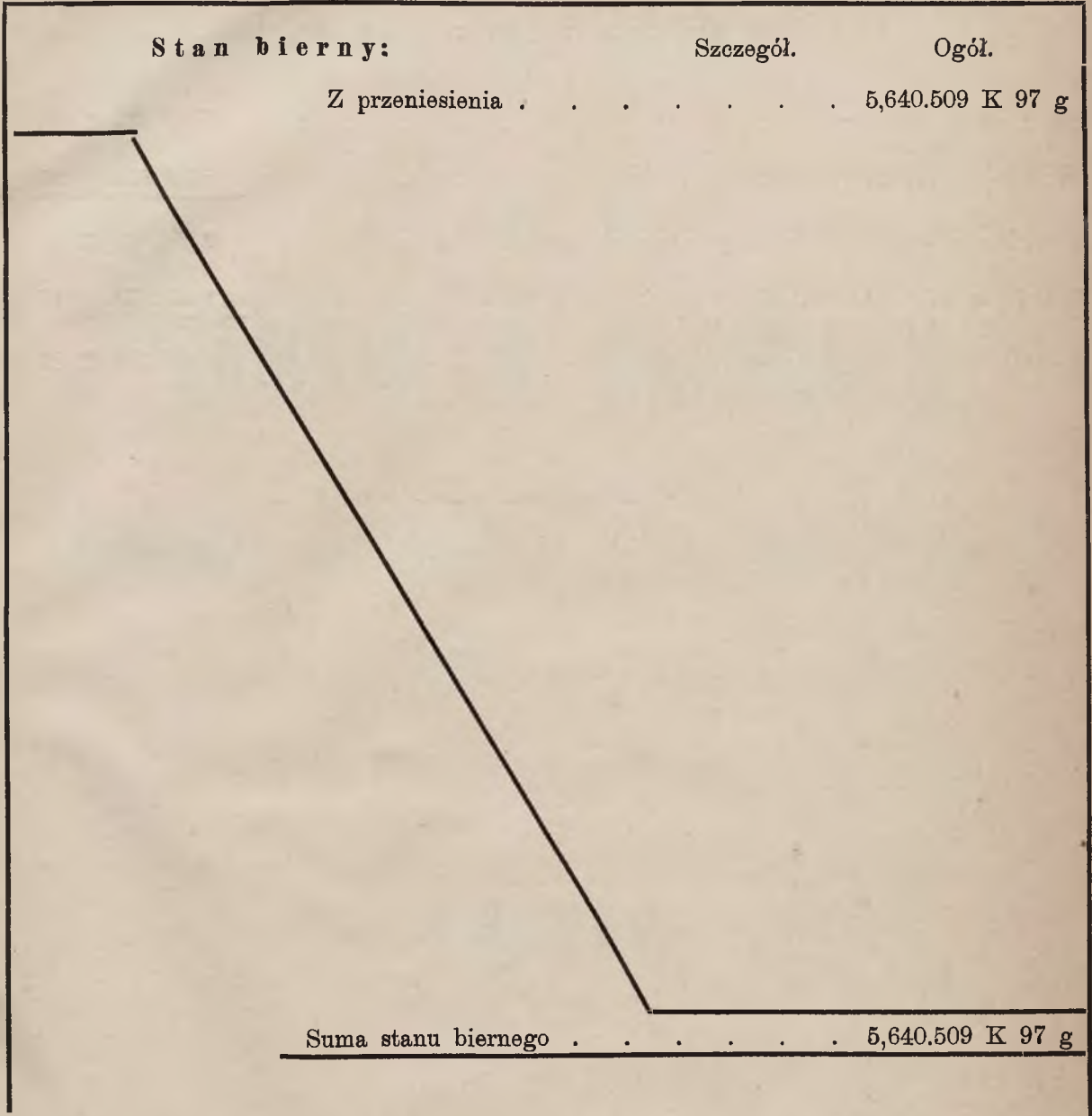
Stan bierny:	Szczegół	Ogół
1. Na zakupno akcji kolei Łupków-Cisna . . . . .	29.220 K — g	
2. C. k. Skarb państwa — reszta subwencji na budowę kolei Podwysokie-Chodorów . . . . .	48.300 „ — „	
3. Pożyczki zaciągnięte w Banku krajowym:		
a) na zakupno akcji pierwszeństwa kolei Łupków-Cisna . . . . .	920.763 K 85 g	
b) na wypłatę subwencji c. k. Rządowi na budowę kolei Chodorów-Podwysokie . . . . .	1,980.137 „ 29 „	
c) na wypłatę subwencji c. k. Rządowi na budowę kolei Przeworsk-Rozwadów . . . . .	496.791 „ 75 „	
d) na zakupno akcji zakładowych kolei Delatyn-Kołomyja-Stefanówka . . . . .	1,562.809 „ 32 „	
e) na zakupno akcji zakładowych Kraków-Kocmyrzów i akcji pierwszeństwa kolei Trzebinia-Skawce i Łupków-Cisna . . . . .	597.635 „ 12 „ 5,558.137 „ 33 „	
4. Reszta zaliczki złożonej na kosztą przedwstępne projektowanej linii Tarnów-Szczucin . . . . .	<u>4.852 „ 64 „</u>	5,640.509 K 97 g

Do przeniesienia . . . . . 5,640.509 K 97 g

## Fundusz kolejowy na cele popierania

Stan czynny:	Szczegół.	Ogół.
Z przeniesienia . . . . .	.1,307.665 K 59 g	1,537.028 K 50 g
f) Trzebinia-Skawce . . . . .	353.303 „ 27 „	
g) Przeworsk-Bachórz . . . . .	206.563 „ 82 „	
h) Nowy Sącz-Szczawnica . . . . .	<u>5.433 „ 40 „</u>	1,872.966 „ 08 „
7. Pożyczka chwilowa udzielona funduszowi krajowemu . . . . .		470.230 „ 50 „
8. Na lokacyi w Banku krajowym na 3% rachunku bieżącym . . . . .		75.170 „ — „
9. Fundusz krajowy Rubr. X. wydatków, zwrot kosztów odbitek negrograficznych . . . . .		47 „ 32 „
10. C. k. Dyrekcya kolei państwowych w Stanisławowie, zwrot kaucyi na dostawę drzewa opałowego dla kolei Delatyn-Kołomyja-Stefanówka . . . . .		5.000 „ — „
11. Zapas kasowy z końcem roku 1901:		
a) w gotówce . . . . .		35 „ 58 „
b) efektami:		
α) 4% obligacye kolejowe Banku krajowego imien. wart. . . . .		978.900 „ — „
β) akcye kolejowe:		
1. pierwszeństwa:		
kolei Łupków-Cisna . . . . .	930.000 K — g	
„ Chabówka-Zakopane . . . . .	<u>354.000 „ — „</u>	1,284.000 „ — „
2. zakładowe:		
kolei Delatyn-Kołomyja-Stefanówka . . . . .	1,496.000 K — g	
„ Kraków-Kocmyrzów . . . . .	<u>200.000 „ — „</u>	1,696.000 „ — „
		7,919.377 K 98 g
Suma stanu czynnego . . . . .		<u>7,919.377 K 98 g</u>

# budowy kolei niższego rzędu.



**Zestawienie sum stanu majątku z końcem roku 1901.**

Suma stanu czynnego . . . . .	7,919.377 K 98 g
„ „ biernego . . . . .	<u>5,640.509 „ 97 „</u>
Z porównania okazuje się czysty stan czynny . . . . .	2,278.868 K 01 g
Z końcem roku 1900 okazał się takiż stan w kwocie . . . . .	<u>1,651.559 „ 17 „</u>
Z porównania okazuje się przyrost majątku o . . . . .	627.308 K 84 g

---

LW. 41.121/1902.  
Alegat K. do sprawozdania Wydziału krajowego o zamknięciu rachunkowem funduszy krajowych za r. 1901.

Lit. K.

# ZAMKNIĘCIE RACHUNKU

Stałego funduszu przemysłowego

administrowanego przez Bank krajowy

za rok

# 1901.

Zamknięcie sporządzone na podstawie rachunków przedłożonych przez Bank krajowy do LW. 61.351/1901 i 17.726/1902.

---

Dochody.

K. Stały fundusz przemysłowy.

Pozycja	Poszczególnienie	Należytość		Uiszczenie		Należytość pozostała z końcem roku 1901	
		K.	g.	K.	g.	K.	g.
<b>D o c h o d y.</b>							
1	Dotacya z funduszu krajowego . . . .	75.000	—	75.000	—	—	—
2	Zwroty udzielonych pożyczek:						
	a) należytość zaległa 1,100.581 K. 19 g.						
	b) „ bieżąca 256.000 „ — „	1,356.581	19	166.291	64	1,190.289	55
3	Odsetki pobrane od dłużników . . . .	29.855	27	29.855	27	—	—
4	Odsetki pobrane z lokacyi w Banku kraj.	671	26	671	26	—	—
5	Udziały funduszu przemysłowego:						
	a) należytość zaległa 145.000 K. — g.						
	b) „ bieżąca — „ — „	145.000	—	—	—	145.000	—
6	Dywidendy od udziałów . . . . .	2.000	—	2.000	—	—	—
7	Wpływy na rachunek bieżący . . . . .	31.000	—	31.000	—	—	—
	Suma dochodów . . . . .	1,640.107	72	304.818	17	1,335.289	55
	Zapasy kasowy z początkiem roku 1901 na lokacyi w Banku krajowym . . . .			56.200	—		
	Razem . . . . .			361.018	17		



Zamknięcie rachunku za rok 1901.

Wydatki.

Pozycja	Poszczególnienie.	Należytość		Uiszczenie		Należytość pozostała z końcem roku 1901	
		K.	g.	K.	g.	K.	g.
<b>W y d a t k i.</b>							
1	Pożyczki udzielone w roku 1901 . . . . .	256.000	—	256.000	—	—	—
2	Koszta administracji w Banku krajowym . . . . .	5.485	20	5.485	20	—	—
3	Odpisy pożyczek zarachowane przez Bank krajowy . . . . .	4.412	97	4.412	97	—	—
4	Zwroty na rachunek bieżący . . . . .	31.000	—	25.000	—	6.000	—
	<u>Suma wydatków . . . . .</u>	296.898	17	290.898	17	6.000	—
	Zapas kasowy z końcem roku 1901 na lokacji w Banku krajowym . . . . .			70.120	—		
	<u>Razem . . . . .</u>			361.018	17		



LW. 41.121/1902.  
Alegat L. do sprawozdania Wy-  
działu krajowego o zamknięciu  
rachunkowem funduszów krajo-  
wych za rok 1901.

**Lit. L.**

# ZAMKNIĘCIE RACHUNKU

## Funduszu pożyczkowego dla Kółek rolniczych

administrowanego przez Bank krajowy

za rok

# 1901.

Zamknięcie sporządzone na podstawie rachunków przedłożonych przez Bank krajowy  
do LW. 61.314/1901 i 17.714/1902.

---

## Fundusz pożyczkowy dla Kółek rolniczych. Zamknięcie rachunku za rok 1901.

Pozycja	Poszczególne	Należytość		Uiszczenie		Należytość pozostała z końcem roku 1901	
		K.	g.	K.	g.	K.	g.
	<b>Dochody.</b>						
1	Dotacja z funduszu krajowego . . . . .	6.000	—	6.000	—	—	—
2	Zwroty pożyczek udzielonych Kółkom rolniczym :						
	a) należytość zaległa 56.333 K. 93 g.						
	b) „ bieżąca 12.000 „ — „	68.333	93	20.490	53	47.843	40
3	Odsetki zwłoki od dłużników . . . . .	1	90	1	90	—	—
4	Odsetki od lokacyi w Banku krajowym . . . . .	536	84	536	84	—	—
	Suma dochodów . . . . .	74.872	67	27.029	27	47.843	40
5	Zapas kasowy z początkiem r. 1901 na lokacyi w Banku krajowym . . . . .			7.285	—		
	Razem . . . . .			34.314	27		
	<b>Wydatki.</b>						
1	Pożyczki udzielone Kółkom rolniczym . . . . .	12.000	—	12.000	—	—	—
2	Koszta administracyi w Banku krajowym . . . . .	406	27	406	27	—	—
	Suma wydatków . . . . .	12.406	27	12.406	27	—	—
3	Zapas kasowy z końcem r. 1901 na lokacyi w Banku krajowym . . . . .			21.908	—		
	Razem . . . . .			34.314	27		

### Stan majątku z końcem roku 1901.

**Stan czynny :**

1. Należytości czynne u Kółek rolniczych . . . . .	47.843 K. 40 g.	
2. Zapas kasowy na lokacyi w Banku krajowym . . . . .	21.908 „ — „	69.751 K. 40 g.

**Stan bierny**

<b>Czysty stan czynny</b>		69 751 K. 40 g.
---------------------------	--	-----------------

LW. 41.121/1902.

Alegat M. do sprawozdania Wydziału krajowego, o zamknięciu rachunkowym, funduszków krajowych za rok 1901.

**Lit. M.**

# ZAMKNIĘCIE RACHUNKU

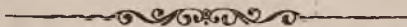
**Stałego funduszu hodowlanego**

administrowanego przez Bank krajowy

za rok

**1901.**

(Zamknięcie sporządzone na podstawie rachunków, przedłożonych przez Bank krajowy do LW. 61.316/1901. i 17.726/1902.



**Dochody.**

**Stały fundusz hodowlany.**

Pozycja	Poszczególnienie	Należytość		Uiszczenie		Należytość pozostała z końcem roku 1901	
		K.	g.	K.	g.	K.	g.
<b>Dochody.</b>							
1	Zwroty pożyczek udzielonych gminom·						
	a) należytość zaległa . 23.574 K. 89 g.						
	b) „ bieżąca . — „ — „	23.574	89	4.408	28	19.166	61
2	Zwrot pożyczki udzielonej funduszowi krajowemu . . . . .	70.000	—	—	—	70.000	—*)
3	Odsetki zwłoki od dłużników . . . . .	31	05	31	05	—	—
4	Odsetki pobrane od lokacyi w Banku krajowym . . . . .	2.335	22	2.335	22	—	—
	<u>Suma dochodów</u> .	95.941	16	6.774	55	89.166	61
	<b>Zapas kasowy z początkiem roku 1901 na lokacyi w Banku krajowym . . . . .</b>			88.400	—		
	<u>Razem</u> .			95.174	55		
<p>*) Pożyczkę 70.000 K. spłacono z funduszu krajowego w styczniu 1902 na rachunek roku 1901, Bank krajowy zaś pobrał ją do dochodu w r. 1902.</p>							

# Zamknięcie rachunku za rok 1901.

## Wydatki.

Pozycja	Poszczególnienie	Należytość		Uiszczenie		Należytość pozostała z końcem roku 1901	
		K.	g.	K.	g.	K.	g.
<b>WYDATKI.</b>							
1	Pożyczki udzielone gminom, na zakupne buhajów . . . . .	—	—	—	—	—	—
2	Subwencya dla Towarzystwa rolniczego w Krakowie . . . . .	2.000	—	2.000	—	—	—
3	Subwencya dla Towarzystwa gospodarskiego we Lwowie . . . . .	4.000	—	4.000	—	—	—
4	Pożyczka udzielona funduszowi krajowemu . . . . .	70.000	—	70.000	—	—	—
5	Koszta administracyi . . . . .	88	55	88	55	—	—
	<u>Suma wydatków</u> . . . . .	76.088	55	76.088	55	—	—
	<b>Zapas kasowy z końcem roku 1901 na lokacyi w Banku krajowym . . . . .</b>			19.086	—		
	<u>Razem</u> . . . . .			95.174	55		





LW. 41.221/1902.  
Alegat N. do sprawozdania Wy-  
działu krajowego o zamknięciu  
rachunkowem funduszy krajo-  
wych za rok 1901.

Lit. N.

## ZAMKNIĘCIE RACHUNKU


Funduszu pożyczkowego dla przemysłu rolniczego

administrowanego przez Bank krajowy

za rok

**1901.**

(Zamknięcie sporządzono na podstawie rachunków przedłożonych przez Bank krajowy do LW. 61.532/1901 i LW. 17.713/1902).



## Fundusz pożyczkowy dla przemysłu rolniczego. Zamknięcie rachunku za rok 1901.

Rubryka	Pozycja	Poszczególności	Należyłość		Uiszczenie		Należyłość pozostała z końcem roku 1901.	
			K	g	K	g	K	g
		<b>Dochody.</b>						
1		Zwroty udzielonych pożyczek:						
		a) należyłość zaległa 257.277 K 70 g						
		b)       "       bieżąca 85.200   "   — "	342.477	70	53.286	—	289.191	70
2		Zwrot pożyczki udzielonej funduszowi krajowemu . . . . .	80.000	—	—	—	80.000	*)
3		Odsetki pobrane od dłużników . . . . .	6.879	17	6.879	17	—	—
4		"       zwłoki       "       "       " . . . . .	172	99	172	99	—	—
5		"       pobrane " lokacyi w Banku krajowym . . . . .	3.738	34	3.738	34	—	—
6		Ze sprzedaży książki „Poczet szlachty“	5	—	5	—	—	—
		Suma dochodów . . . . .	433.273	20	64.081	50	369.191	70
7		Zapas kasowy z początkiem r. 1901 na lokacyi w Banku krajowym . . . . .	—	—	147.700	—	—	—
		Razem . . . . .	—	—	211.781	50	—	—
		<b>Wydatki.</b>						
1		Pożyczki udzielone:						
		a) na cele przemysłu rolniczego . . . . . 85.200 K						
		b) funduszowi krajowemu . 80.000 "	165.200	—	165.200	—	—	—
2		Koszta administracyi . . . . .	5.135	50	5.135	50	—	—
		Suma wydatków . . . . .	170.335	50	170.335	50	—	—
3		Zapas kasowy z końcem roku 1901 na lokacyi w Banku krajowym . . . . .	—	—	41.446	—	—	—
		Razem . . . . .	—	—	211.781	50	—	—

### Stan majątku z końcem roku 1901.

**Stan czynny:**

- 1. Należyłości czynne . . . . . 369.191 K 70 g
- 2. Zapas kasowy na lokacyi w Banku krajowym . . . . . 41.446 " — " 410.637 K 70 g

**Stan bierny** . . . . . — " — "

**Czysty stan czynny** . . . . . 410.637 K 70 g

\*) Pożyczkę 80.000 K spłacono z funduszu krajowego w styczniu 1902 na rachunek roku 1901, Bank krajowy zaś pobrał ją do dochodów w r. 1902.

LW. 41.121/902.

Allegat O., do sprawozdania Wydziału krajowego o zamknięciu rachunkowym funduszy krajowych za rok 1901.

Lit. O.

# ZAMKNIĘCIE RACHUNKU

Stałego funduszu pożyczkowego

dla Spółek oszczędności i pożyczek

administrowanego przez Bank krajowy

za rok

# 1901.

(Zamknięcie sporządzone na podstawie rachunków przedłożonych przez Bank krajowy do LW. 61.315/1901 i 17.715/1902.

---

**Dochody.**

**Stały fundusz pożyczkowy dla  
Zamknięcie rachunku**

Rubryka	Pozycja	Poszczególnienie	Należytość		Uiszczenie		Należytość pozostała z końcem roku 1901	
			K	g	K	g	K	g
		<b>Dochody.</b>						
1		Dotacja z funduszu krajowego (III. rata)	40.000	—	40.000	—	—	—
2		Zwroty pożyczek udzielonych Spółkom :						
		a) należytość zaległa 183.900 K — g						
		b) „ bieżąca 297.600 „ — „	481.500	—	39.918	78	441.581	22
3		Odsetki od pożyczek udzielonych Spółkom	9.757	21	9.757	21	—	—
4		Odsetki od lokacyi kapitałów w Banku jowym	—	—	—	—	—	—
5		Pożyczka zaciągnięta w Banku krajowym	216.671	—	216.671	—	—	—
		<u>Suma dochodów</u>	<u>747.928</u>	<u>21</u>	<u>306.346</u>	<u>99</u>	<u>441.581</u>	<u>22</u>

**Spółek oszczędności i pożyczek.**  
**za rok 1901.**

**Wydatki.**

Rudryka	Pozycja	Poszczególnienie	Należytość		Uiszczenie		Należytość pozostała z końcem roku 1901	
			K	g	K	g	K	g
<b>Wydatki.</b>								
1		Pożyczki udzielone Spółkom . . . . .	297.600	—	297.600	—	—	—
2		Odsetki bierne od pożyczek zaciągniętych w Banku krajowym . . . . .	8.735	75	8.735	75	—	—
3		Wydatki kancelaryjne . . . . .	11	24	11	24	—	—
4		Zwrot pożyczki zaciągniętej w Banku krajowym :						
		a) należytość zaległa 104.584 K — g						
		b)     "     bieżąca 216.671 „ — „	321.255	—	—	—	321.255	—
		<u>Suma wydatków . . . . .</u>	<u>627.601</u>	<u>99</u>	<u>306.346</u>	<u>99</u>	<u>321.255</u>	<u>—</u>

**Stan majątku z końcem roku 1901.**

**Stan czynny.**

Należytości czynne u Spółek . . . . . 441.581 K 22 g

**Stan bierny.**

Pożyczka zaciągnięta w Banku krajowym . . . . . 321.255 „ — „

Czysty stan czynny . . . . . 120.322 K 22 g



LW. 41.121|902.  
Alegat P. do sprawozdania  
Wydziału krajowego o zamknięciu  
rachunkowem funduszy kraje-  
wych za rok 1901.

Lit. P.

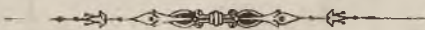
# ZESTAWIENIE SUMARYCZNE

obrotu *brutto*

wszystkich funduszy krajowych

za rok

1901.



a) Rachunek majątku obrotowego . . . . .	str. 774—783
b) „ „ zarodowego . . . . .	„ 784—797
c) Rekapitulacja i depozyta . . . . .	„ 799—800
d) Zestawienie ogólne stanu majątku z końcem roku 1901. . . . .	„ 801—803
e) Wykaz zapasów kasowych . . . . .	„ 804—806
f) Poszczególnienie papierów wartościowych według ich rodzaju . . . . .	„ 808—813
g) Wykaz dóbr i realności . . . . .	„ 814—815

## Rachunek ma-

Liczba porządkowa	Nazwa funduszu	Stan z początkiem roku 1901.						Dochody w ciągu roku 1901.				R a z e m			
		w k a s i e													
		gotówka		efekta		w bankach		gotówka		efekta		gotówka		efekta	
		K.	gr.	K.	gr.	K.	gr.	K.	gr.	K.	gr.	K.	gr.	K.	gr.
	<b>Fundusze dotowane ze środków kraju.</b>														
I.	a) Fundusz krajowy w ściślejszym znaczeniu . . . . .	902 310 68		1.000.000	—	15.040	—	36.638.999 72	15.534 25			37.541.310 40	1.015.534 25		
	b) Kraj. szkoła gospodarstwa lasowego we Lwowie . . . . .	—	—	—	—	—	—	52.679 30	—	—	—	52.679 30	—	—	—
	c) Doświadczalna stacya botan.-roln. we Lwowie . . . . .	—	—	—	—	—	—	17.829 87	—	—	—	17.829 87	—	—	—
	d) Kraj. szkoły roln. w Dublin. (x) Akadem. (z) niższa . . . . .	—	—	—	—	—	—	511.505 74	100.000	—	—	511.505 74	100.000	—	—
	e) Folwark w Dublinach . . . . .	—	—	—	—	—	—	48.997 62	—	—	—	48.997 62	—	—	—
	f) Szkoła gorzelnicza w Dublinach . . . . .	—	—	—	—	—	—	151.726 41	—	—	—	151.726 41	—	—	—
	g) Gorzelnia w Dublinach . . . . .	—	—	—	—	—	—	21.510 —	—	—	—	21.510 —	—	—	—
	h) Stacya doświadczalna chemiczno-roln. w Dublinach . . . . .	—	—	—	—	—	—	20.257 55	—	—	—	20.257 55	—	—	—
	i) Kraj. szkoła rolnicza w Czernichowie . . . . .	—	—	—	—	—	—	27.947 22	—	—	—	27.947 22	—	—	—
	k) Folwark w Czernichowie . . . . .	—	—	—	—	—	—	149.072 36	—	—	—	149.072 36	—	—	—
	l) Krajowa szkoła roln. w Horodence . . . . .	—	—	—	—	—	—	26.232 25	—	—	—	26.232 25	—	—	—
	m) " " " w Jagielnicy . . . . .	—	—	—	—	—	—	40.472 67	—	—	—	40.472 67	—	—	—
	n) " " " w Kobiernicach . . . . .	—	—	—	—	—	—	41.446 51	—	—	—	41.446 51	—	—	—
	o) " " " w Bereźnicy . . . . .	—	—	—	—	—	—	51.071 27	—	—	—	51.071 27	—	—	—
	p) " " ogrodn. w Tarnowie . . . . .	—	—	—	—	—	—	48.329 12	—	—	—	48.329 12	—	—	—
	r) " " roln. w Suchodole . . . . .	—	—	—	—	—	—	31.131 30	—	—	—	31.131 30	—	—	—
	s) Krajowy zakład sadowniczy w Zaleszczykach . . . . .	—	—	—	—	—	—	52.686 22	—	—	—	52.686 22	—	—	—
II.	Fundusz szkolny krajowy . . . . .	—	—	—	—	—	—	21.826 11	—	—	—	21.826 11	—	—	—
	<i>Krajowy szpital powszechny we Lwowie.</i>							9.655.682 30				9.655.682 30			
III.	Oddział chorych . . . . .	—	—	—	—	—	—	1.501.130 59	—	—	—	1.501.130 59	—	—	—
IV.	" położnic . . . . .	—	—	—	—	—	—	193.754 38	—	—	—	193.754 38	—	—	—
V.	Fundusz podrzutków we Lwowie . . . . .	—	—	—	—	—	—	20.292 19	—	—	—	20.292 19	—	—	—
VI.	Krajowy zakład dla obłąkanych w Kulparkowie . . . . .	—	—	—	—	—	—	1.156.061 90	—	—	—	1.156.061 90	—	—	—
	<i>Krajowy szpital św. Łazarza w Krakowie.</i>														
VII.	Oddział chorych . . . . .	—	—	—	—	—	—	1.080.778 88	—	—	—	1.080.778 88	—	—	—
VIII.	" położnic . . . . .	—	—	—	—	—	—	112.446 32	—	—	—	112.446 32	—	—	—
IX.	" syfilitycznych . . . . .	—	—	—	—	—	—	161.932 11	—	—	—	161.932 11	—	—	—
X.	" obłąkanych . . . . .	—	—	—	—	—	—	159.713 07	—	—	—	159.713 07	—	—	—
XI.	Fundusz policji krajowej . . . . .	—	—	—	—	—	—	11.012 74	—	—	—	11.012 74	—	—	—
XII.	" pożyczki " z r. 1883 . . . . .	—	—	—	—	—	—	1.249 50	—	—	—	1.249 50	—	—	—
XIII.	" " " " 1884 . . . . .	—	—	—	—	—	—	—	—	—	—	—	—	—	—
XIV.	" " " " 1891 . . . . .	—	—	—	—	—	—	4.035 20	—	—	—	4.035 20	—	—	—
XV.	" " " " 1893 . . . . .	—	—	99.260	—	—	—	4.265.802 21	500	—	—	4.265.802 21	99.760	—	—
XVI.	" pożyczkowy na drogi powiatowe i gminne . . . . .	1.400	—	—	—	—	—	271.129 02	—	—	—	272.529 02	—	—	—
XVII.	" regulacyi rzeki Gniłej Lipy sekyja górna . . . . .	34.578 13	—	—	—	—	—	7.543 46	—	—	—	42.121 59	—	—	—
XVIII.	" " " " potoku Kisieliny . . . . .	39.835 10	—	—	—	—	—	103.833 58	—	—	—	143.668 68	—	—	—
XIX.	" " " " rzeki Łęgu . . . . .	13.899 53	—	476 86	—	—	—	27.996 45	—	—	—	41.895 98	476 86	—	—
XX.	" " " " potoku Krzemienicy i Babulówki oraz Trzeźni . . . . .	6.749 43	—	—	—	—	—	129.027 50	—	—	—	135.776 98	—	—	—
XXI.	" " " " rzeki Nowego Brnia z dopływami . . . . .	10.646 86	—	—	—	—	—	171.969 61	—	—	—	182.616 47	—	—	—
XXII.	" " " " Białej i obwałowa nia prawego brzegu Dunajca . . . . .	79.728 09	—	—	—	—	—	791.644 31	—	—	—	871.372 40	—	—	—
XXIII.	" " " " na zabudowanie potoków górskich w dorzeczu Skawy . . . . .	438 97	—	—	—	—	—	2.378 88	—	—	—	2.817 85	—	—	—
XXIV.	" " " " na uzupełnienie obwałowania prawego brzegu Wisły . . . . .	10.130 44	—	—	—	—	—	152.169 17	—	—	—	162.299 61	—	—	—
	Do przeniesienia . . . . .	1.099.717 23	—	1.099.736 80	—	15.040	—	57.935.304 61	116.034 25	—	—	59.035.021 84	1.215.771 11	—	—



# jątku obrotowego.

Wydatki w ciągu roku 1901.				Stan z końcem roku 1901.													
				w kasie				należytosci						czysty stan			
				gotówka		efekta		gotówka		efekta		czynne		bierne		czynny	
K.	g.	K.	g.	K.	g.	K.	g.	w bankach		inne		K.	g.	K.	g.	K.	g.
								K.	g.	K.	g.						
35,658.253	95	15.534	25	1,883.056	45	1,000.000	—	4.970	—	6,497.559	77	1,811.835	31	7,573.750	91	—	—
52.679	30	—	—	—	—	—	—	—	—	—	—	6.513	92	—	—	6.513	92
17.829	87	—	—	—	—	—	—	—	—	55	80	—	—	55	80	—	—
511.505	74	100.000	—	—	—	—	—	—	—	6.779	24	100.000	—	—	—	93.220	76
48.997	62	—	—	—	—	—	—	—	—	450	—	—	—	450	—	—	—
151.726	41	—	—	—	—	—	—	—	—	1.365	66	102.478	40	—	—	101.112	74
21.510	—	—	—	—	—	—	—	—	—	71	22	—	—	71	22	—	—
20.257	55	—	—	—	—	—	—	—	—	—	—	—	—	—	—	—	—
27.947	22	—	—	—	—	—	—	—	—	539	50	—	—	539	50	—	—
149.072	36	—	—	—	—	—	—	—	—	302	40	—	—	302	40	—	—
26.232	25	—	—	—	—	—	—	—	—	14	—	12.678	72	—	—	12.664	72
40.472	67	—	—	—	—	—	—	—	—	—	—	—	—	—	—	—	—
41.446	51	—	—	—	—	—	—	—	—	—	—	—	—	—	—	—	—
51.071	27	—	—	—	—	—	—	—	—	—	—	—	—	—	—	—	—
48.329	12	—	—	—	—	—	—	—	—	—	—	—	—	—	—	—	—
31.131	30	—	—	—	—	—	—	—	—	57	—	—	—	57	—	—	—
52.686	22	—	—	—	—	—	—	—	—	—	—	—	—	—	—	—	—
21.826	11	—	—	—	—	—	—	—	—	—	—	—	—	—	—	—	—
9,655.682	30	—	—	—	—	—	—	—	—	2,362.419	10	76.077	89	2,286.341	21	—	—
1,501.130	59	—	—	—	—	—	—	—	—	539.607	53	—	—	539.607	53	—	—
193.754	38	—	—	—	—	—	—	—	—	95.532	18	—	—	95.532	18	—	—
20.292	19	—	—	—	—	—	—	—	—	—	—	—	—	—	—	—	—
1,156.061	90	—	—	—	—	—	—	—	—	183.649	95	—	—	183.649	95	—	—
1,080.778	88	—	—	—	—	—	—	—	—	142.308	91	97	26	142.211	65	—	—
112.446	32	—	—	—	—	—	—	—	—	35.578	—	—	—	35.578	—	—	—
161.932	11	—	—	—	—	—	—	—	—	36.424	48	—	—	36.424	48	—	—
159.713	07	—	—	—	—	—	—	—	—	37.193	30	—	—	37.193	30	—	—
11.012	74	—	—	—	—	—	—	—	—	1.723	10	—	—	1.723	10	—	—
1.249	50	—	—	—	—	—	—	—	—	—	—	400	—	—	—	400	—
4.035	20	—	—	—	—	—	—	—	—	216	—	67.600	—	—	—	67.384	—
4,265.802	21	1.000	—	—	—	98.760	—	—	—	8.164	—	55,592.848	50	—	—	55,485.924	50
272.529	02	—	—	—	—	—	—	—	—	784.991	08	—	—	784.991	08	—	—
5.898	25	—	—	36.223	34	—	—	—	—	11.211	66	254	96	47.180	04	—	—
136.484	27	—	—	5.184	41	—	—	—	—	102.097	82	9.660	97	97.621	26	—	—
27.755	46	—	—	14.140	52	476	86	—	—	18.925	55	9.545	11	23.997	82	—	—
132.112	09	—	—	3.663	94	—	—	—	—	117.013	27	5.672	06	115.005	15	—	—
130.970	40	—	—	51.646	07	—	—	—	—	24.091	70	—	—	75.737	77	—	—
771.962	93	—	—	99.409	47	—	—	—	—	9.874	18	71.509	09	37.774	56	—	—
2.504	53	—	—	313	32	—	—	—	—	700	—	—	—	1.013	32	—	—
149.769	70	—	—	12.529	91	—	—	—	—	43.510	—	2.995	66	53.044	25	—	—
56,928.854	41	116.534	25	2,106.167	43	1,099.236	86	4.970	—	11,062.426	40	57.870.167	85	12,169.853	48	55,767.220	64

## Rachunek ma-

Liczba porządkowa	Nazwa funduszu	Stan z początkiem roku 1901.						Dochody w ciągu roku 1901.				Razem			
		w kasie						w bankach							
		gotówka		efekta		w bankach		gotówka		efekta		gotówka		efekta	
		K.	g.	K.	g.	K.	g.	K.	g.	K.	g.	K.	g.	K.	g.
	Z przeniesienia . .	1,099.717	23	1,099.736	86	15.040	—	57,995.304	61	116.034	25	59,035.021	84	1,215.771	11
XXV.	Fundusz regulacji rzeki Bugu . . . . .	131.248	43	—	08	—	—	145.976	78	—	—	277.225	21	—	9 08
XXVI.	„ na zabudowanie potoku górskiego Niszkówki . . . . .	1.602	47	—	—	—	—	1.651	48	—	—	3.253	95	—	—
XXVII.	„ regulacji rzeki Złotej Lipy . . . . .	3.138	02	—	—	—	—	19.682	30	—	—	22.820	82	—	—
XXVIII.	„ osuszenia bagien w pow. Łańcut i Jarosław . . . . .	4.836	76	—	—	—	—	31.394	44	—	—	36.231	20	—	—
XXIX.	„ regulacji potoku Dunnego . . . . .	17.527	25	—	—	—	—	1.654	85	—	—	19.182	10	—	—
XXX.	„ obwałowania lewego brzegu Dunajca . . . . .	5.722	67	—	—	—	—	19.105	28	—	—	24.827	95	—	—
XXXI.	„ regulacji Przegnojówki . . . . .	12.722	62	—	—	—	—	7.428	77	—	—	20.151	39	—	—
XXXII.	„ osuszenia bagien Stojanowskich . . . . .	15.597	59	—	—	—	—	2.483	45	—	—	18.081	04	—	—
XXXIII.	„ zabudowania potoku Glińsko . . . . .	1.436	23	—	—	—	—	1.932	75	—	—	3.368	98	—	—
XXXIV.	„ „ potoków górskich w dorzeczu Dniestru . . . . .	49.255	70	—	—	—	—	218.670	54	—	—	267.926	24	—	—
XXXV.	„ regulacji środkowej sekcji rzeki Gniłej Lipy . . . . .	3.463	98	—	—	—	—	143.271	30	—	—	146.735	28	—	—
XXXVI.	„ zabudowania potoku Bystra . . . . .	57.181	94	—	—	—	—	132.997	57	—	—	180.179	51	—	—
XXXVII.	„ regulacji górnego Dniestru . . . . .	264.894	22	—	—	—	—	1,105.513	70	—	—	1,370.407	92	—	—
XXXVIII.	„ obwałowania Wisły i Wisłoki w powiecie Mieleckim . . . . .	11.785	49	—	—	—	—	667.276	69	—	—	679.062	18	—	—
XXXIX.	„ obwałowania lewego brzegu Wisły w pow. krakowskim . . . . .	61.925	59	—	—	—	—	189.021	65	—	—	250.947	24	—	—
XL.	„ „ Trześniówki . . . . .	4.939	67	—	—	—	—	8.190	80	—	—	13.130	47	—	—
XLI.	„ zabudowanie potoku górskiego Michałów . . . . .	442	—	—	—	—	—	156	—	—	—	598	—	—	—
XLII.	„ konserwacji obwałowania Wisły i Sanu w pow. Tarnobrzesckim . . . . .	51.576	94	—	—	—	—	11.544	48	—	—	63.121	42	—	—
XLIII.	„ emerytalny dozorców meliorac. . . . .	2.147	80	5.987	40	—	—	3.205	69	4.296	09	5.353	49	10.283	9
XLIV.	Krajowy fundusz szkolny emerytalny . . . . .	—	—	—	—	—	—	841.947	22	—	—	841.947	22	—	—
	<i>Suma funduszy dotowanych</i>	1,801.162	60	1,105.733	34	15.040	—	61,478.410	85	120.330	34	63,279.573	45	1, 26.063	68
	<b>Fundusze samoistne (niedotowane) budżetem objęte.</b>														
I.	Fundusz kultury krajowej . . . . .	—	—	—	—	—	—	10.163	62	—	—	10.163	62	—	—
II.	„ stanowy sierociński . . . . .	63	—	—	—	—	—	3.726	62	—	—	3.789	62	—	—
III.	„ Aleksandra hr. Stadnickiego . . . . .	1.782	75	105	48	—	—	1.928	82	588	53	3.711	57	694	1
IV.	„ pożyczki krajowej z r. 1873 . . . . .	—	—	—	—	—	—	36.688	15	—	—	36.688	15	—	—
V.	„ podzatków w Krakowie . . . . .	—	—	—	—	—	—	16.267	68	—	—	16.267	68	—	—
	<i>Suma funduszy samoistnych budżetem objętych</i>	1.845	75	105	48	—	—	68.774	89	588	53	70.620	64	694	01

# jątku obrotowego.

Wydatki w ciągu roku 1901.				Stan z końcem roku 1901.													
				w kasie				należytości						czysty stan			
				gotówka		efekta		gotówka		efekta		czynne		bierne		czynny	
K.	g.	K.	g.	K.	g.	K.	g.	w bankach		inne		bierne		czynny		bierny	
K.	g.	K.	g.	K.	g.	K.	g.	K.	g.	K.	g.	K.	g.	K.	g.	K.	g.
56,928,854	41	116,534	25	2,106,167	48	1,099,236	86	4,970	—	11,062,426	40	57,870,167	85	12,169,853	48	55,767,220	64
102,266	45	—	—	174,958	76	908	—	—	—	80,460	90	—	—	255,428	74	—	—
2,622	97	—	—	630	98	—	—	—	—	—	—	—	—	630	98	—	—
19,714	86	—	—	3,105	96	—	—	—	—	79,638	88	14,287	49	68,457	85	—	—
31,394	41	—	—	4,836	76	—	—	—	—	51,750	—	23,792	17	32,794	59	—	—
2,345	42	—	—	16,836	68	—	—	—	—	—	—	—	—	16,836	68	—	—
17,781	91	—	—	7,046	04	—	—	—	—	84,000	—	12,794	86	78,251	18	—	—
9,797	87	—	—	10,353	52	—	—	—	—	2,490	37	490	37	12,353	52	—	—
2,288	49	—	—	15,792	55	—	—	—	—	—	—	—	—	15,792	55	—	—
2,897	52	—	—	471	46	—	—	—	—	—	—	—	—	471	46	—	—
237,726	32	—	—	30,199	92	—	—	—	—	—	—	—	—	30,199	92	—	—
143,276	64	—	—	3,458	64	—	—	—	—	157,832	02	22,080	98	139,209	68	—	—
114,426	77	—	—	65,752	74	—	—	—	—	—	—	—	—	65,752	74	—	—
829,177	99	—	—	541,229	93	—	—	—	—	—	—	—	—	541,229	93	—	—
651,739	80	—	—	27,322	38	—	—	—	—	2,259	—	70,987	98	—	—	41,406	60
201,284	38	—	—	49,662	86	—	—	—	—	55,322	—	—	—	104,984	86	—	—
6,639	96	—	—	6,490	51	—	—	—	—	2,509	74	173	46	8,916	79	—	—
40	—	—	—	558	—	—	—	—	—	—	—	—	—	558	—	—	—
578	58	—	—	62,542	84	—	—	—	—	—	—	—	—	62,542	84	—	—
5,016	09	—	—	337	40	10,283	49	—	—	252	—	—	—	10,872	89	—	—
841,947	22	—	—	—	—	—	—	—	—	23,202	30	42,831	70	—	—	19,629	40
60,151,818	09	116,534	25	3,127,755	36	1,109,529	43	4,970	—	11,602,233	61	58,057,606	86	13,615,138	18	55,828,256	64
10,163	62	—	—	—	—	—	—	—	—	4,775	90	—	—	4,775	90	—	—
3,663	62	—	—	126	—	—	—	—	—	—	—	126	—	—	—	—	—
1,791	49	—	—	1,920	08	694	01	—	—	—	—	—	—	2,614	09	—	—
36,688	15	—	—	—	—	—	—	—	—	5,600	04	3,806	—	1,794	04	—	—
16,267	68	—	—	—	—	—	—	—	—	—	—	—	—	—	—	—	—
68,574	56	—	—	2,046	08	694	01	—	—	10,375	94	3,932	—	8,184	03	—	—

## Rachunek ma-

Liczba porządkowa	Nazwa funduszu	Stan z początkiem roku 1901.						Dochody w ciągu roku 1901.				R a z e m					
		w k a s i e															
		gotówka		efekta		w bankach		gotówka		efekta		gotówka		efekta			
		K.	g.	K.	g.	K.	g.	K.	g.	K.	g.	K.	g.	K.	g.		
	<b>Fundusze samoistne budżetem nieobjęte.</b>																
I.	Fundusz pomnika Tadeusza Kościuszki . . . . .	—	—	1.223	14	—	—	1.310	50	—	—	1.310	50	—	—	1.310	14
II.	Fundusze stypendyjne . . . . .	105.201	68	75.948	82	—	—	546.155	51	31.398	34	651.357	19	—	—	107.347	16
III.	Administracya dóbr Winniki . . . . .	—	—	—	—	—	—	33.502	54	—	—	33.502	54	—	—	—	—
IV.	Fundusz galic. inwalidów wojskowych . . . . .	201	63	—	—	—	—	3.092	76	—	—	3.294	39	—	—	—	—
V.	„ niżankowicki inwalidów wojskowych . . . . .	24	—	—	—	—	—	240	—	—	—	264	—	—	—	—	—
VI.	„ posagowy Jana i Filipiny Komarnickich . . . . .	43	52	—	—	—	—	155	38	—	—	198	90	—	—	—	—
VII.	Zakład narodowy im. Ossolińskich . . . . .	352	17	—	—	952	50	90.974	64	—	—	91.326	81	—	—	—	—
VIII.	Fundusz zapomogi b. obwodu tarnowsk. . . . .	—	01	12.628	15	—	—	3.301	10	3.301	11	3.301	11	—	—	15.929	26
IX.	„ budowy domu podrzutków we Lwowie . . . . .	—	—	—	—	—	—	—	—	—	—	—	—	—	—	—	—
X.	„ Pelagii Russanowskiej (dla inwalidów polskich) . . . . .	259	35	—	—	—	—	6.613	—	—	—	6.872	35	—	—	—	—
XI.	„ szkół ludowych z r. 1872 . . . . .	2.529	98	—	—	—	—	8.157	—	—	—	10.686	98	—	—	—	—
XII.	„ Wincentego Łodzia Ponińskiego . . . . .	—	—	3.529	91	—	—	7.722	25	4.582	80	7.722	25	8.112	71	—	—
XIII.	„ Franciszka Kochmana dla literatów polskich . . . . .	1.125	28	7.380	93	—	—	2.542	41	1.227	20	3.667	69	8.608	13	—	—
XIV.	„ Franciszka Kochmana dla dziewcząt służących . . . . .	—	—	—	—	—	—	—	—	—	—	—	—	—	—	—	—
XV.	„ Maryi de Prez Jędrzejowiczowej . . . . .	10	48	—	—	—	—	742	60	—	—	753	08	—	—	—	—
XVI.	„ pomnika ś. p. Agenora hr. Gołuchowskiego . . . . .	—	—	—	—	—	—	—	—	—	—	—	—	—	—	—	—
XVII.	Fundacya sandecka „Dom roboczy“ . . . . .	—	—	—	—	—	—	—	—	—	—	—	—	—	—	—	—
XVIII.	„ Teresy hr. Weissenwolffowej dla obłąkanych i wyzdrowieńców . . . . .	7	88	186	06	—	—	380	06	96	88	387	94	282	94	—	—
XIX.	„ ś. p. Piotra hr. Wodzickiego dla zubożałych włościan gmin: Hołhocze, Dobrowody, Wierzbów, Wolica i Zastawce . . . . .	249	37	2.007	57	—	—	4.269	16	1.130	94	4.518	53	3.138	51	—	—
	„ Dra Józefa Kazimierza Malinowskiego im. Najjaśniejszego Pana:																
XX.	1) ku wspieraniu zubożałych adwokatów i wdów po adwokatach . . . . .	501	84	—	—	—	—	1.961	—	—	—	2.462	84	—	—	—	—
XXI.	2) ku wspieraniu artystów i literatów . . . . .	151	46	—	—	—	—	2.558	—	—	—	2.709	46	—	—	—	—
XXII.	3) ku popieraniu celów galic. Tow. muzycznego we Lwowie . . . . .	886	06	—	—	—	—	1.766	—	—	—	2.652	06	—	—	—	—
XXIII.	4) ku wspieraniu ubogich sług prywatnych . . . . .	53	63	—	—	—	—	1.811	—	—	—	1.864	63	—	—	—	—
XXIV.	5) posagowa dla ubogich dziewcząt służących . . . . .	78	61	3.216	56	—	—	1.995	61	875	44	2.074	22	4.092	—	—	—
XXV.	6) ku wspieraniu ubogich chłopców uczących się rzemiosła . . . . .	1.284	98	—	—	—	—	1.374	71	—	—	2.659	69	—	—	—	—
XXVI.	„ Karola Beliny Brzozowskiego dla bursy Stanisławowskiej imienia Antoniego Schiffnera . . . . .	—	—	—	—	—	—	—	—	—	—	—	—	—	—	—	—
XXVII.	„ Maryi Mochnackiej dla czterech ubogich ciemnych . . . . .	190	72	—	—	—	—	384	—	—	—	574	72	—	—	—	—
XXIX.	Fundusz ś. p. Edwarda Lewińskiego dla zubożałych włościan . . . . .	10	75	2.700	—	—	—	5.446	23	1.350	03	5.456	98	4.050	03	—	—
XXX.	Fundacya „Domu ubogich“ imienia Ludwika i Anny Helclów w Krakowie:																
	a) obrotowy . . . . .	42.554	32	—	—	—	—	77.406	20	—	—	119.961	02	—	—	—	—
	b) rezerwy . . . . .	917	83	45.357	95	—	—	11.319	25	10.000	—	12.237	08	55.357	95	—	—
XXXI.	Fundusz „Macierzy polskiej“ . . . . .	6.235	10	—	—	—	—	27.542	41	—	—	33.777	51	—	—	—	—
XXXII.	„ Feliksy Maryi Czarkowskiej dla rękodzielników i przemysłowców . . . . .	43.477	34	—	—	—	—	22.611	85	—	—	66.089	19	—	—	—	—
	Do przeniesienia . . . . .	206.348	49	154.179	09	952	50	865.335	17	53.962	74	1.071.683	66	208.141	83	—	—

# jątku. obrotowego.

Wydatki w ciągu roku 1901.				Stan z końcem roku 1901.													
				w kasie				należytości						czysty stan			
				gotówka		efekta		gotówka		efekta		czynne				czynny	
K.	g.	K.	g.	K.	g.	K.	g.	w bankach		inne		bierne		czynny		bierny	
K.	g.	K.	g.	K.	g.	K.	g.	K.	g.	K.	g.	K.	g.	K.	g.	K.	g.
1.310 50	—	—	—	—	—	1.223 14	—	—	—	—	—	—	—	1.223 14	—	—	—
531.591 70	—	47.722 08	—	119.765 49	—	59.625 08	—	—	—	57.994 94	—	153.198 44	—	84.187 07	—	—	—
33 502 54	—	—	—	—	—	—	—	—	—	28.216 46	—	—	—	28.216 46	—	—	—
3.068 44	—	—	—	225 95	—	—	—	—	—	—	—	100 —	—	125 95	—	—	—
168 —	—	—	—	96 —	—	—	—	—	—	—	—	72 —	—	24 —	—	—	—
153 —	—	—	—	45 90	—	—	—	—	—	—	—	—	—	45 90	—	—	—
90.289 02	—	—	—	1.037 79	—	—	—	862 —	—	—	—	—	—	1.899 79	—	—	—
3.301 11	—	—	—	—	—	15.929 26	—	—	—	1.111 61	—	—	—	17.040 87	—	—	—
—	—	—	—	—	—	—	—	—	—	—	—	—	—	—	—	—	—
6.007 97	—	—	—	864 38	—	—	—	—	—	—	—	—	—	864 38	—	—	—
6.376 14	—	—	—	4.310 84	—	—	—	—	—	1.180 —	—	4.300 —	—	1.190 84	—	—	—
5.080 22	—	4.802 91	—	2.642 03	—	3.309 80	—	—	—	—	—	—	—	5.951 83	—	—	—
2.578 39	—	182 41	—	1.089 30	—	8.425 72	—	—	—	—	—	—	—	9.515 02	—	—	—
—	—	—	—	—	—	—	—	—	—	—	—	—	—	—	—	—	—
749 17	—	—	—	3 91	—	—	—	—	—	—	—	—	—	3 91	—	—	—
—	—	—	—	—	—	—	—	—	—	—	—	—	—	—	—	—	—
—	—	—	—	—	—	—	—	—	—	—	—	—	—	—	—	—	—
291 06	—	186 06	—	96 88	—	96 88	—	—	—	—	—	—	—	193 76	—	—	—
—	—	—	—	—	—	—	—	—	—	—	—	—	—	—	—	—	—
3.494 37	—	2.007 57	—	1.114 16	—	1.130 94	—	—	—	—	—	—	—	2.245 10	—	—	—
—	—	—	—	—	—	—	—	—	—	—	—	—	—	—	—	—	—
1.959 03	—	—	—	503 81	—	—	—	—	—	—	—	—	—	503 81	—	—	—
2.253 80	—	—	—	455 66	—	—	—	—	—	—	—	300 —	—	155 66	—	—	—
2.567 72	—	—	—	84 34	—	—	—	—	—	—	—	—	—	84 34	—	—	—
1.863 96	—	—	—	67 —	—	—	—	—	—	—	—	20 —	—	—	—	—	19 33
2.007 02	—	924 18	—	67 20	—	3.167 82	—	—	—	—	—	—	—	3.235 02	—	—	—
1.656 81	—	—	—	1.002 88	—	—	—	—	—	—	—	660 —	—	342 88	—	—	—
—	—	—	—	—	—	—	—	—	—	—	—	—	—	—	—	—	—
—	—	—	—	—	—	—	—	—	—	—	—	—	—	—	—	—	—
384 —	—	—	—	190 72	—	—	—	—	—	—	—	—	—	190 72	—	—	—
4.095 86	—	2.700 —	—	1.361 12	—	1.350 03	—	—	—	—	—	—	—	2.711 15	—	—	—
—	—	—	—	—	—	—	—	—	—	—	—	—	—	—	—	—	—
77.253 53	—	—	—	42.707 49	—	—	—	—	—	—	—	—	—	42.707 49	—	—	—
12.147 87	—	1.157 95	—	89 21	—	54.200 —	—	—	—	—	—	—	—	54.289 21	—	—	—
28.626 22	—	—	—	5.151 29	—	—	—	—	—	—	—	—	—	5.151 29	—	—	—
—	—	—	—	—	—	—	—	—	—	—	—	—	—	—	—	—	—
34.934 70	—	—	—	31.154 49	—	—	—	—	—	—	—	—	—	31.154 49	—	—	—
—	—	—	—	—	—	—	—	—	—	—	—	—	—	—	—	—	—
857.622 15	—	59.683 16	—	214.061 51	—	148.458 67	—	862 —	—	88.503 01	—	158.650 44	—	293.253 99	—	—	19 33

## Rachunek ma-

Liczba porządkowa	Nazwa funduszu	Stan z początkiem roku 1901.						Dochody w ciągu roku 1901.				R a z e m			
		w k a s i e													
		gotówka		efekta		w bankach		gotówka		efekta		gotówka		efekta	
		K.	g.	K.	g.	K.	g.	K.	g.	K.	g.	K.	g.	K.	g.
	Z przeniesienia . . .	206.348	49	154.179	09	952	50	865.335	17	53.962	74	1.071.683	66	208.141	83
XXXIII.	Fundusz z legatu ś. p. Józefa Ciemieryńskiego . . . . .	—	—	—	—	—	—	—	—	—	—	—	—	—	—
XXXIV.	” ku podniesieniu rybactwa . .	1 509	79	8	—	—	—	2 574	25	—	—	4 084	04	8	—
XXXV.	” Teofli i Malwiny Łukowskich dla osieroconych dziewcząt	743	—	—	—	—	—	1 486	—	—	—	2 229	—	—	—
XXXVI.	” Siemianowskich dla biednych dziewcząt . . . . .	187	91	1 637	68	—	—	3 404	33	2 583	07	3 542	74	4 220	75
XXXVII.	” Siemianowskich dla wdów po nauczycielach szkół ludow.	173	06	—	—	—	—	1 850	—	—	—	2 023	06	—	—
XXXVIII	” hr. Weissenwolffowej dla dotkniętych wielką chorobą .	—	—	—	—	—	—	—	—	—	—	—	—	—	—
XXXIX.	” śp. Leonarda Wężyka na rzecz szkoły rolniczej w Czernichowie . . . . .	252	—	—	—	—	—	260	—	—	—	512	—	—	—
XL.	” bursy imienia ks. Leona Sapiehy dla kandydatów na nauczycieli szkół ludowych	—	—	—	—	—	—	—	—	—	—	—	—	—	—
XLI.	” Franciszka Stępczowskiego z Jasła . . . . .	255	19	—	—	—	—	272	—	—	—	527	19	—	—
XLII.	” posagowa ś. p. Szczepana Zaręby Skrzyńskiego dla panien szlacheckich . . . .	2 173	34	—	—	—	—	2 845	80	—	—	5 019	14	—	—
XLIII.	” posagowa śp. Szczepana Zaręby Skrzyńskiego dla dziewcząt wiejskich . . . .	479	95	—	—	—	—	435	10	—	—	965	05	—	—
XLIV.	” „Dom ubogich“ w Strzeliskach nowych: mająt. rezerw.: Stan z pocz. r. 35 K. 76 g. z maj. zarod. 82 „ 10 „	117	86	4 468	84	—	—	114	—	200	—	231	86	4 668	84
XLV.	” Piotra Krzeczunowicza dla nieuleczalnych chorych i rekonwalescentów . . . . .	—	02	—	—	—	—	3 088	62	—	—	3 088	64	—	—
XLVI.	” im. Józefa Kosvitzky'ego:	124	—	—	—	—	—	124	—	—	—	248	—	—	—
XLVII.	1) dla ślepych w Krakowie	—	—	—	—	—	—	—	—	—	—	—	—	—	—
	2) „ wychowank. zakładu sierót pod wezwaniem św. Józefa w Krakowie .	34	—	—	—	—	—	288	—	—	—	322	—	—	—
XLVIII.	3) dla poprawionych zbrodniarzy . . . . .	124	—	—	—	—	—	124	—	—	—	248	—	—	—
XLIX.	Fundusz zapomogowy im. Henryka Straszewskiego dla ubogich wychowank. w Boguchwale	45	48	—	—	—	—	212	—	—	—	257	48	—	—
L.	” Ludwika z hr. Dunin Borkowskich - Niezabitowskiej dla zboru św. Klauyi . . . . .	—	—	—	—	—	—	—	—	—	—	—	—	—	—
LI.	” emeryt. członków sceny polskiej we Lwowie . . . . .	9 099	13	—	—	—	—	32 315	57	—	—	41 914	70	—	—
LII.	” Józefa Krupacza dla c. k. inwalidów wojskowych . . . .	24	80	—	—	—	—	24	80	—	—	49	60	—	—
LIII.	” propinacyjny . . . . .	10 192	62	5 238	312	96	—	1 487 091	49	1 096 488	15	1 497 284	11	6 334 801	11
LIV.	” koszar krajowych . . . . .	741	55	—	—	—	—	322 599	02	—	—	323 340	57	—	—
LV.	” pożyczkowy dla gmin i prywatnych na budowę koszar dla c. i. k. wojska . . . . .	106 896	99	—	—	—	—	643 896	74	—	—	750 793	73	—	—
LVI.	” b. korpusu ochotników wojsk.	—	—	29 303	51	—	—	18 339	57	18 339	57	18 339	57	47 643	08
LXII.	” pożyczkowy na cele melioracyjne . . . . .	70 116	86	82 745	52	—	—	136 529	25	—	—	206 646	11	82 745	52
LVIII.	” pożyczkowy na budowę szkół kolejowy . . . . .	100	—	42 357	24	—	—	130 528	26	48 530	23	130 628	26	90 887	47
LIX.	” Wiktora z Baworowa hr. Baworowskiego . . . . .	12 825	48	4 292	700	—	—	6 449 521	61	591 400	—	6 462 347	09	4 884 100	—
LX.	” Wiktora z Baworowa hr. Baworowskiego . . . . .	2 298	54	2 000	—	43	40	458 498	94	23 700	—	460 797	48	25 700	—
	Do przeniesienia . . .	424 814	06	9 847 712	84	995	90	10 562 309	02	1 835 203	76	10 937 123	08	11 682 916	60

# jątku obrotowego.

Wydatki w ciągu roku 1901.				Stan z końcem roku 1901.													
				w kasie				na lężytości						czysty stan			
				gotówka		efekta		gotówka		efekta		czynne		bierne		czynny	
K.	g.	K.	g.	K.	g.	K.	g.	w bankach		inne		K.	g.	K.	g.	K.	g.
857.622	15	59.683	16	214.061	51	148.458	67	862	—	88.503	01	158.650	44	293.253	99	—	19 33
—	—	—	—	—	—	—	—	—	—	—	—	—	—	—	—	—	—
1.417	07	—	—	2.666	97	—	8	—	—	2.966	11	—	19 20	5.621	88	—	—
1.486	—	—	—	743	—	—	—	—	—	—	—	—	—	743	—	—	—
2.670	74	3.337	66	872	—	883	09	—	—	—	—	—	—	1.755	09	—	—
1.674	83	—	—	348	23	—	—	—	—	—	—	16	66	331	57	—	—
—	—	—	—	—	—	—	—	—	—	—	—	—	—	—	—	—	—
253	16	—	—	258	84	—	—	—	—	—	—	—	—	258	84	—	—
—	—	—	—	—	—	—	—	—	—	—	—	—	—	—	—	—	—
258	81	—	—	268	38	—	—	—	—	—	—	—	—	268	38	—	—
4.906	61	—	—	112	53	—	—	—	—	—	—	—	—	112	53	—	—
480	19	—	—	484	86	—	—	—	—	—	—	—	—	484	86	—	—
187	34	66	—	44	52	4.602	84	—	—	—	—	—	—	4.647	36	—	—
3.088	62	—	—	—	02	—	—	—	—	—	—	—	01	—	01	—	—
124	—	—	—	124	—	—	—	—	—	—	—	—	—	124	—	—	—
34	49	—	—	287	51	—	—	—	—	—	—	—	—	287	51	—	—
124	—	—	—	124	—	—	—	—	—	—	—	—	—	124	—	—	—
208	49	—	—	48	99	—	—	—	—	—	—	—	—	48	99	—	—
—	—	—	—	—	—	—	—	—	—	—	—	—	—	—	—	—	—
35.587	98	—	—	6.326	72	—	—	—	—	28.484	92	12	—	34.799	64	—	—
24	80	—	—	24	80	—	—	—	—	—	—	—	—	24	80	—	—
1.496.962	96	536.699	85	321	15	5.798.101	26	—	—	652.327	65	—	—	6.450.750	06	—	—
323.346	57	—	—	—	—	—	—	492	—	2.511	56	2.564.200	—	—	—	2.561.256	44
532.192	63	—	—	218.601	10	—	—	—	—	2.696.328	32	—	—	2.915.429	42	—	—
18.339	57	—	—	—	—	47.643	08	—	—	71.006	—	—	—	118.643	08	—	—
26.725	20	—	—	179.920	91	82.745	52	—	—	999.449	11	5.094	62	1.257.020	92	—	—
130.628	26	25.675	88	—	—	65.211	59	—	—	617.748	24	682.959	83	—	—	—	—
6.462.311	51	92.200	—	35	58	3.958.900	—	75	170	3.885.272	40	5.640.509	97	2.278.868	01	—	—
460.609	43	25.700	—	188	05	—	—	44	20	97.664	31	104.334	19	—	—	6.937	63
10.361.259	41	1.576.362	55	625.863	67	10.106.554	05	76.508	20	9.142.755	63	9.156.296	92	13.363.598	03	2.568.213	40

## Rachunek ma-

Liczba porządkowa	Nazwa funduszu	Stan z początkiem roku 1901.						Dochody w ciągu roku 1901.				R a z e m			
		w k a s i e													
		gotówka		efekta		w bankach		gotówka		efekta		gotówka		efekta	
K.	g.	K.	g.	K.	g.	K.	g.	K.	g.	K.	g.	K.	g.		
	Z przeniesienia . .	424.814	06	9,847.712	84	995	90	10,562.309	02	1,835.203	76	10,987.123	08	1,682.916	60
LXI.	Fundusz Ludwika z hr. Dunin Borkowskich Niezabitowskiej na rzecz „domu pracy“ we Lwowie . .	85	53	124	56	—	—	108	—	85	53	193	53	210	09
LXII.	„ „ Ludwika z hr. Dunin Borkowskich Niezabitowskiej na rzecz „tanieh kuchni ludowych“ we Lwowie . . . . .	—	—	1.679	64	—	—	1.136	—	836	—	1.136	—	2.515	64
LXIII.	„ „ na zakupno książek dla uczniów niższych zakładów przemysłowych . . . . .	96	—	—	—	—	—	96	—	—	—	192	—	—	—
LXIV.	„ „ Tytusa Kielanowskiego dla gminy Kędzierzawce . . . . .	389	90	—	—	—	—	800	—	—	—	1.189	90	—	—
LXV.	„ „ Tytusa Kielanowskiego dla gminy Żuratin . . . . .	389	90	—	—	—	—	800	—	—	—	1.189	90	—	—
LXVI.	„ „ Tytusa Kielanowskiego dla nieuleczalnie chorych . . . . .	—	—	—	—	—	—	4.908	—	—	—	4.908	—	—	—
LXVII.	Fundacya Wacława Tyzenhauza . . . . .	55	—	—	—	—	—	260	—	—	—	315	—	—	—
LXVIII.	„ „ ks. Karoliny Lubomirskiej . . . . .	—	—	—	—	—	—	—	—	—	—	—	—	—	—
LXIX.	„ „ Maryi Gewürtzowej . . . . .	101	20	—	—	—	—	100	40	—	—	201	60	—	—
LXX.	„ „ Szaflarskiego dla Czarnego Dunajca . . . . .	—	—	—	—	—	—	—	—	—	—	—	—	—	—
LXXI.	„ „ Szaflarskiego dla Dębicy . . . . .	—	—	—	—	—	—	—	—	—	—	—	—	—	—
LXXII.	„ „ Róży hr. Lanckorońskiej . . . . .	28	47	—	—	—	—	4.286	76	—	—	4.315	23	—	—
LXXIII.	„ „ Konst. i Michaliny Pietruskich . . . . .	8	52	10.674	—	—	—	10.868	—	6.000	—	10.876	52	16.674	—
LXXIV.	„ „ Eustachego Szumańskiego ku uczczeniu jubileuszu 50letnich rządów Najjaśniejszego Pana im. śp. Ignacego Łukasiewicza na nagrody dla wzorowych wójtów gmin wiejskich . . . . .	—	—	9.499	26	—	—	4.896	72	4.728	—	4.896	72	14.227	26
LXXV.	„ „ jubileuszowa im. ces. Franciszka Józefa I. na zakupno pni pszczół, szczepów etc. . . . .	—	—	—	—	—	—	206	50	—	—	206	50	—	—
LXXVII.	„ „ Koralewskiego Izydora . . . . .	—	—	—	—	—	—	340	—	—	—	340	—	—	—
LXXVIII.	„ „ Morawieckiego Michała . . . . .	—	—	—	—	—	—	728	—	—	—	728	—	—	—
LXXIX.	„ „ z nadwyżek kas sierocych . . . . .	—	—	—	—	—	—	—	—	—	—	—	—	—	—
	<i>Suma funduszków samoistnych budżetem nieobjętych . .</i>	425.968	53	9,869.690	30	995	90	10,592.194	12	1,847.203	29	11,018.162	70	11,716.893	59
	<b>Rekapitulacya.</b>														
	Suma funduszków dotowanych . . . . .	1,801.162	60	1,105.733	84	15.040	—	61,478.410	35	120.330	34	63,279.573	45	1,226.063	68
	„ „ samoistnych, budżetem objętych . . . . .	1.845	75	105	48	—	—	68.774	89	588	53	70.620	64	694	01
	„ „ samoistnych, budżetem nieobjętych . . . . .	425.968	53	9,869.690	30	995	90	10,592.194	12	1,847.203	29	11,018.162	70	11,716.893	59
	<i>Ogólna suma majątku obrotowego</i>	2,228.976	93	10,975.529	12	16.035	90	72,139.379	86	1,968.122	16	74,368.356	79	12,943.651	28



# jątku obrotowego.

Wydatki w ciągu roku 1901.				Stan z końcem roku 1901.																	
				w kasie				należytości						czysty stan							
				gotówka		efekta		gotówka		efekta		czynne				bierny		czynny		bierny	
				K.	g.	K.	g.	K.	g.	K.	g.	w bankach		inne		K.		g.		K.	
10,361.259	41	1,576.962	55	625.863	67	10,106.554	05	76.508	20	9,142.755	63	9,156.296	92	13,362.598	03	2,568.213	40				
92	09	—	—	101	44	210	09	—	—	—	—	—	—	311	53	—	—				
1.136	—	300	—	—	—	2.215	64	—	—	—	—	—	—	2.215	64	—	—				
96	—	—	—	96	—	—	—	—	—	—	—	—	—	96	—	—	—				
800	—	—	—	389	90	—	—	—	—	—	—	—	—	389	90	—	—				
800	—	—	—	389	90	—	—	—	—	—	—	—	—	389	90	—	—				
4.908	—	—	—	—	—	—	—	—	—	—	—	—	—	—	—	—	—				
255	—	—	—	60	—	—	—	—	—	—	—	—	—	60	—	—	—				
100	—	—	—	101	60	—	—	—	—	—	—	—	—	101	60	—	—				
—	—	—	—	—	—	—	—	—	—	—	—	—	—	—	—	—	—				
—	—	—	—	—	—	—	—	—	—	—	—	—	—	—	—	—	—				
3.413	70	—	—	901	53	—	—	—	—	—	—	—	—	901	53	—	—				
8.672	54	2.674	—	2.203	98	14.000	—	—	—	—	—	116	64	16.087	34	—	—				
4.896	72	9.499	26	—	—	4.728	—	—	—	—	—	—	—	4.728	—	—	—				
350	72	—	—	—	—	350	—	—	—	—	—	—	—	350	—	—	—				
—	—	—	—	206	50	—	—	—	—	—	—	—	—	206	50	—	—				
6	80	—	—	333	20	—	—	—	—	—	—	—	—	333	20	—	—				
10	92	—	—	717	08	—	—	—	—	—	—	—	—	717	08	—	—				
10,386.797	90	1,588.835	81	631.364	80	10,128.057	78	76.508	20	9,142.755	63	9,156.413	56	13,390.486	25	2,568.213	40				
60,151,818	09	116.534	25	3,127.755	36	1,109,529	43	4.970	—	11,602.233	61	58,057.606	86	13,615.138	18	55,828,256	64				
63,574	56	—	—	2.046	08	694	01	—	—	10,375	94	3.932	—	9.184	03	—	—				
10,386.797	90	1,588.835	81	631.364	80	10,128.057	78	76,708	20	9,142.755	63	9,156.413	56	13,390.486	25	2,568.213	40				
70,607,190	55	1,705.970	06	3,761,166	24	11,238,281	22	81.478	20	20,755,365	18	67,217,952	42	27,014,808	46	58,396,470	04				

# Rachunek ma-

Liczba porządkowa	Nazwa funduszu	Stan z początkiem roku 1901.								Dochody w ciągu roku 1901.								Ra								
		w kasie				wartość dóbr i realności		kapitały hipotekowane		w bankach		gotówka		efekta		wartość dóbr i realności		kapitały hipotekowane		gotówka		efekta				
		gotówka		efekta		K.		g.		K.		g.		K.		g.		K.		g.		K.		g.		
		K.	g.	K.	g.	K.	g.	K.	g.	K.	g.	K.	g.	K.	g.	K.	g.	K.	g.	K.	g.	K.	g.	K.	g.	
	<b>Fundusze dotowane ze środków kraju.</b>																									
1	A. Fundusz krajowy w ściślejszem znaczeniu:																									
	a) Gmach sejmowy . . .					2,920.682	36																			
	b) Szkoła gospodarstwa lasowego we Lwowie					81.796	72																			
	c) Krajowe zakłady w Dublinach . . . . .			5.984	80	690.675	05					2.429	50	2.429	50	39.133	06					2.429	50	8.414	30	
	d) Zakład w Czernichowie			7.243	48	471.621	54					2.020	83	2.020	83							2.020	83	9.364	31	
	e) Szpital św. Łazarza w Krakowie . . . . .					763.522	61																			
	f) Krajowa szkoła rolnicza w Horodence .					48.550	—																			
	g) Krajowa szkoła rolnicza w Jagielnicy .					25.881	31																			
	h) Krajowa szkoła rolnicza w Kobiernicach																									
	i) Krajowa szkoła ogrodnicza w Tarnowie .					400	—																			
	k) Gmach dla c. k. żandarmeryi we Lwowie					532.332	—																			
	l) Gmach dla c. k. żandarm. w Czortkowie					14.000	—																			
	ł) Krajowy skład publiczny dla zboża i spirytusu wraz z urządzeniem we Lwowie . .																									
	m) Krajowy skład publiczny dla zboża i spirytusu wraz z urządzeniem w Krakowie					297.260	38																			
	n) Krajowa niższa szkoła rolnicza w Bereźnicy					122.230	10																			
	o) Krajowa niższa szkoła rolnicza w Suchodole					145.664	72																			
	p) Zakład sadowniczy w Zaleszczykach . .																									
	r) Zamek w Olesku . .					2.665	60																			
	s) Realność dawniej Marconich . . . . .					15.200	—																			
	B. Była szkoła ogrodnicza w Czernichowie .		01		741	34						711	09	711	10							711	10	1.452	44	
2	Fundusz szkolny krajowy	10	15	1,042.033	29	12.235	89	38.112	56			23.644	72	34.362	72							23.654	52	1,076.396	01	
	<i>Krajowy szpital powszechny we Lwowie:</i>																									
3	Oddział chorych . . . . .					581	95	1.758.555	66			24	36	24	36							24	36	606	31	
4	„ położnic . . . . .	2	21					568.107	53																	
5	Fundusz podrzutków we Lwowie . . . . .																									
6	Krajowy zakład dla obłąkanych w Kulparkowie					11.630	31	2,310.631	54			2.493	65	2.205	25							2.493	65	13.835	56	
	<i>Krajowy szpital św. Łazarza w Krakowie:</i>																									
7	Oddział chorych . . . . .					327.009	23	1,093.472	44	510.213	30							40025	42			94.499	66	337.025	91	
8	„ położnic . . . . .					39.783	94	55.505	—			2.468	98	3	46							2.468	98	39.787	40	
9	„ syfilitycznych . . . . .					3.103	88	11.398	38			346	38		4	38							346	38	8.113	26
10	„ obłąkanych . . . . .							3.206	02	6.545	44															
11	Fundusz policji krajowej					274.874	96			54	50	10.120	—	11.000	—							10.120	—	285.874	96	
12	Fundusz pożyczki krajowej z r. 1883 . . . . .																									
13	Fundusz pożyczki krajowej z r. 1891																									
14	„ pożyczki krajowej z r. 1893																									
	Do przeniesienia . . . . .	12	37	1,717.992	18	11,951.644	85	554.925	80			138.758	82	52.778	28	39.133	06	40025	42			138.771	19	1,770.770	46	



# Rachunek ma-

Liczba porządkowa	Nazwa funduszu	Stan z początkiem roku 1901.								Dochody w ciągu roku 1901.								Ra-					
		w kasie				wartość dóbr i realności	kapitały hipotekowane	w bankach		gotówka	efekta	wartość dóbr i realności		kapitały hipotekowane	gotówka		efekta						
		gotówka		efekta				K.	g.			K.	g.		K.	g.		K.	g.	K.	g.		
		K.	g.	K.	g.	K.	g.	K.	g.	K.	g.	K.	g.	K.	g.	K.	g.						
	Z przeniesienia . .	12	37	1,717.992	18	11,951.644	85	554.925	80	—	—	138.758	82	52.778	2	39.133	06	40,025	42	138.771	19	1,770.770	46
15	Fundusz pożyczkowy na drogi powiat. i gminne	—	—	—	—	—	—	—	—	—	—	—	—	—	—	—	—	—	—	—	—	—	—
16	Fundusz regulacji rzeki Gnilej Lipy, sekcji górnej . . . . .	—	—	—	—	—	—	—	—	—	—	—	—	—	—	—	—	—	—	—	—	—	—
17	Fundusz regulacji potoku Kisieliny . . . . .	—	—	—	—	—	—	—	—	—	—	—	—	—	—	—	—	—	—	—	—	—	—
18	Fund. regul. rzeki Łęgu	—	—	—	—	—	—	—	—	—	—	—	—	—	—	—	—	—	—	—	—	—	—
19	Fundusz regulacji rzeki Trześniówki . . . . .	—	—	—	—	—	—	—	—	—	—	—	—	—	—	—	—	—	—	—	—	—	—
20	Fundusz regul. potoku Krzemienicy . . . . .	—	—	—	—	—	—	—	—	—	—	—	—	—	—	—	—	—	—	—	—	—	—
21	Fundusz regulacji rzeki Nowego Brnia z dopł.	—	—	—	—	—	—	—	—	—	—	—	—	—	—	—	—	—	—	—	—	—	—
22	Fundusz regul. rzeki Białej i obwałowania prawego brzegu Dunajca	—	—	—	—	—	—	—	—	—	—	—	—	—	—	—	—	—	—	—	—	—	—
23	Fundusz na zabudowanie potoków górskich w dorzeczu Skawy . . . . .	—	—	—	—	—	—	—	—	—	—	—	—	—	—	—	—	—	—	—	—	—	—
24	Fundusz na uzupełnienie obwałowania prawego brzegu Wisły . . . . .	—	—	—	—	—	—	—	—	—	—	—	—	—	—	—	—	—	—	—	—	—	—
25	Fundusz na zabudowanie potoku górskiego Michałów . . . . .	—	—	—	—	—	—	—	—	—	—	—	—	—	—	—	—	—	—	—	—	—	—
26	Fundusz na zabudowanie potoku górskiego Niszkówka . . . . .	—	—	—	—	—	—	—	—	—	—	—	—	—	—	—	—	—	—	—	—	—	—
27	Fund. regul. rzeki Bugu	—	—	—	—	—	—	—	—	—	—	—	—	—	—	—	—	—	—	—	—	—	—
28	Fundusz regulacji rzeki Złotej Lipy . . . . .	—	—	—	—	—	—	—	—	—	—	—	—	—	—	—	—	—	—	—	—	—	—
29	Fundusz osuszenia bagien w pow. Łańcut i Jarosław . . . . .	—	—	—	—	—	—	—	—	—	—	—	—	—	—	—	—	—	—	—	—	—	—
30	Fundusz regulacji potoku Dumnego . . . . .	—	—	—	—	—	—	—	—	—	—	—	—	—	—	—	—	—	—	—	—	—	—
31	Fundusz obwałowania lewego brzegu Dunajca	—	—	—	—	—	—	—	—	—	—	—	—	—	—	—	—	—	—	—	—	—	—
32	Fundusz regulacji Przegnojówki . . . . .	—	—	—	—	—	—	—	—	—	—	—	—	—	—	—	—	—	—	—	—	—	—
33	Fundusz osuszenia bagien Stojanowskich . . . . .	—	—	—	—	—	—	—	—	—	—	—	—	—	—	—	—	—	—	—	—	—	—
34	Fundusz zabudowania potoku Glińsko . . . . .	—	—	—	—	—	—	—	—	—	—	—	—	—	—	—	—	—	—	—	—	—	—
35	Fundusz zabudowania potoków górskich w dorzeczu Dniestru . . . . .	—	—	—	—	—	—	—	—	—	—	—	—	—	—	—	—	—	—	—	—	—	—
36	Fund. regul. środkowej sekcji rzeki Gnilej Lipy	—	—	—	—	—	—	—	—	—	—	—	—	—	—	—	—	—	—	—	—	—	—
37	Fundusz emer. dozorców melioracyjnych . . . . .	—	—	—	—	—	—	—	—	—	—	—	—	—	—	—	—	—	—	—	—	—	—
38	Krajowy fundusz szkolny emerytalny . . . . .	—	—	67.100	44	—	—	—	—	—	—	—	—	—	—	—	—	—	—	—	—	67.100	44
39	Fundusz na zabudowanie potoku Bystra . . . . .	—	—	—	—	—	—	—	—	—	—	—	—	—	—	—	—	—	—	—	—	—	—
40	Fundusz regulacji górnego Dniestru . . . . .	—	—	—	—	—	—	—	—	—	—	—	—	—	—	—	—	—	—	—	—	—	—
41	Fundusz obwałowania Wisły i Wisłoki . . . . .	—	—	—	—	—	—	—	—	—	—	—	—	—	—	—	—	—	—	—	—	—	—
42	Fundusz obwałow. lewego brzegu Wisły w pow. krakowskim	—	—	—	—	—	—	—	—	—	—	—	—	—	—	—	—	—	—	—	—	—	—
43	Fundusz konserwacji obwałow. Wisły i Sanu	—	—	—	—	—	—	—	—	—	—	—	—	—	—	—	—	—	—	—	—	—	—
	<i>Suma funduszyów dotowanych</i>	12	37	1,785.092	62	11,951.644	85	554.925	80	—	—	138.758	82	52.778	28	39.133	06	40,025	42	138.771	19	1,897.870	90



## Rachunek ma-

Liczba porządkowa	Nazwa funduszu	Stan z początkiem roku 1901.								Dochody w ciągu roku 1901.				Ra				
		w kasie				wartość dóbr i realności	kapitały hipotekowane	w bankach	gotówka	efekta	wartość dóbr i realności	kapitały hipotekowane	gotówka		efekta			
		gotówka		efekta									gotówka			efekta		
		K.	g.	K.	g.	K.	g.	K.	g.	K.	g.	K.	g.	K.	g.			
	<b>Fundusze samoistne (nie-dotow.) budżetem objęte.</b>																	
1	Fundusz kultury krajowej			88.838	58										88.838	58		
2	„ stanowy siero- ciński . . . .	750	21	91.393	58					1.457	79	2.400			2.208	00	93.793	58
3	„ Aleksandra hr. Stadnickiego .			47.974	74											47.974	74	
4	„ pożyczki krajo- wej z r. 1873 .																	
5	„ podrzutków w Krakowie . .	425	13	55.350	59					6.183	51	459	94		6.608	64	55.810	53
	<i>Suma funduszy samo- istnych, budżetem objętych</i>	1.175	34	283.557	49					7.641	30	2.859	94		8.816	64	286.417	43









# Rachunek ma-

Liczba porządkowa	Nazwa funduszu	Stan z początkiem roku 1901.										Dochody w ciągu roku 1901.								Ra					
		w kasie				wartość dóbr i realności		kapitały hipotekowane		w bankach		gotówka		efekta		wartość dóbr i realności		kapitały hipotekowane		gotówka		efekta			
		go-tówka		efekta		K.		g.		K.		g.		K.		g.		K.		g.		K.		g.	
		K.	g.	K.	g.	K.	g.	K.	g.	K.	g.	K.	g.	K.	g.	K.	g.	K.	g.	K.	g.	K.	g.	K.	g.
	Z przeniesienia . .	6.947	43	10.456.442	18	965.174	46	21.888	38	—	—	337.321	45	379.909	96	—	—	—	—	344.268	88	10.836.352	14		
23	Fundacya Dra Józefa Malinowskiego imienia Najjaśniejszego Pana:																								
	4) ku wspieraniu ubogich sług prywatnych	—	—	44.673	96	—	—	—	—	—	—	2.723	03	2.953	63	—	—	—	—	2.723	03	47.627	59		
24	5) posagowa dla ubogich dziewcząt służących .	—	—	24.350	61	—	—	—	—	—	—	1.951	35	2.102	35	—	—	—	—	1.951	35	26.452	96		
25	6) ku wspieraniu ubogich chłopców rzemieślników . . . . .	—	—	33.976	53	—	—	—	—	—	—	924	98	1.004	98	—	—	—	—	924	98	34.981	51		
26	Fundacya Karola Beliny Brzozowskiego dla bursy stanisławowskiej	123	52	6.316	42	—	—	—	—	—	—	248	—	—	—	—	—	—	—	371	52	6.316	42		
27	Fundacya imienia Antoniego Schiffnera .	9	12	4.869	78	—	—	—	—	—	—	9	12	9	12	—	—	—	—	18	24	4.878	90		
28	Fundacya Maryi Mochackiej dla 4 ubogich ciemnych . . .	—	—	9.752	84	—	—	—	—	—	—	2	72	2	72	—	—	—	—	2	72	9.755	56		
29	Fundusz ś. p. Edwarda Lewińskiego dla zubożałych włościan .	—	—	67.966	44	—	—	—	—	—	—	2.060	98	2.236	98	—	—	—	—	2.060	98	70.203	42		
30	Fundacya „Dom ubogich“ imienia Ludwika i Anny Helclów w Krakowie . . . . .	—	—	1.889.646	34	1.467.335	10	—	—	—	—	952	—	1.031	60	—	—	—	—	952	—	1.890.677	94		
31	Fundusz „Macierzy polskiej“ . . . . .	—	—	76.943	52	—	—	—	—	—	—	—	—	—	—	—	—	—	—	—	—	76.943	52		
32	Fundusz Feliksy Czarkowskiej dla rękodzielników i przemysłowców . . . . .	—	—	543.830	96	—	—	—	—	—	—	14.971	85	16.267	85	—	—	—	—	14.971	85	560.098	81		
33	Fundusz z legatu ś. p. Józefa Ciemierzyńskiego	—	—	1.148	32	—	—	—	—	—	—	—	—	—	—	—	—	—	—	—	—	1.148	32		
34	Fundusz ku podniesieniu rybactwa . . . . .	—	—	—	—	—	—	—	—	—	—	—	—	—	—	—	—	—	—	—	—	—	—		
35	Fundacya Teofili i Malwiny Łukowskiej dla osieroconych dziewcząt . . . . .	—	—	16.864	20	—	—	—	—	—	—	—	—	—	—	—	—	—	—	—	—	16.864	20		
36	Fundacya Siemianowskich dla biednych dziewcząt . . . . .	—	—	43.620	70	—	—	—	—	—	—	75	61	75	61	—	—	—	—	75	61	43.696	31		
37	Fundacya Siemianowskich dla wdów po nauczycielach szkół ludowych	—	—	46.165	18	—	—	—	—	—	—	184	40	200	—	—	—	—	—	184	40	46.365	18		
38	Fundacya hr. Weissenwolffowej dla dotkniętych wielką chorobą	200	—	14.852	55	—	—	—	—	—	—	893	15	951	35	—	—	—	—	1.093	15	15.803	90		
39	Fundacya ś. p. Leonarda Wężyka na rzecz szkoły rolniczej w Czernichowie . . . . .	—	—	6.469	06	—	—	—	—	—	—	183	40	200	—	—	—	—	—	183	40	6.669	06		
40	Fundacya bursy imienia ks. Leona Sapiehy dla kandydatów na nauczycieli szkół ludowych . . . . .	792	36	30.684	46	—	—	—	—	—	—	1.7	8	2.305	36	—	—	—	—	2.501	—	41.989	82		
41	Fundacya Franc. Steczkowskiego z Jasła	—	—	6.523	04	—	—	—	—	—	—	460	—	500	—	—	—	—	—	460	—	7.023	04		
42	Fundacya posagowa ś. p. Szczepana Zaremby Skrzyńskiego dla pańien szlacheckich . .	—	—	47.366	06	—	—	15.909	10	—	—	2.415	68	2.593	74	—	—	—	—	2.415	68	49.959	80		
	Do przeniesienia .	8.072	43	13.381.463	15	2.432.809	56	37.797	48	—	—	367.086	36	412.345	25	—	—	—	—	375.158	79	13.793.808	40		



# Rachunek ma-

Liczba porządkowa	Nazwa funduszu	Stan z początkiem roku 1901.								Dochody w ciągu roku 1901.								Ra							
		w kasie				wartość dóbr i realności		kapitały hipotekowane		w bankach		gotówka		efekta		wartość dóbr i realności		kapitały hipotekowane		gotówka		efekta			
		go-tówka		efekta		K. g.		K. g.		K. g.		K. g.		K. g.		K. g.		K. g.		K. g.		K. g.			
		K.	g.	K.	g.	K.	g.	K.	g.	K.	g.	K.	g.	K.	g.	K.	g.	K.	g.	K.	g.	K.	g.	K.	g.
	Z przeniesienia . .	8.072	48	13,381.463	15	2,482.809	56	37.797	48	—	—	367.086	36	412.345	25	—	—	—	—	375.158	79	13,793.808	40		
43	Fundacja posagowa s.p. Szczepana Zaremby Skrzyńskiego dla dziewcząt wiejskich .	—	—	7.416	63	—	—	3.181	82	—	—	29	95	29	95	—	—	—	—	29	95	7.416	58		
44	Fundacja „Dom ubogich“ w Strzeliskach nowych : Stan z pocz. 821.— przen.do maj. rezer. . . . . 82:10	738	90	18.793	82	—	—	—	—	—	—	821	—	—	—	—	—	—	—	1.559	90	18.793	82		
45	Fundacja Piotra Krzczunowicza dla nieuleczalnych chorych i rekonwalescentów .	—	—	77.215	88	—	—	—	—	—	—	64	—	64	—	—	—	—	—	64	—	77.216	52		
	Fundacja imienia Józefa Kosvitzky'ego :																								
46	1) dla ślepych w Krakowie . . . . .	—	—	3.282	56	—	—	—	—	—	—	—	—	—	—	—	—	—	—	—	—	3.282	56		
47	2) dla wychowanków zakładu sierót pod wezwaniem św. Józefa w Krakowie . . . . .	—	—	7.292	30	—	—	—	—	—	—	184	40	200	—	—	—	—	—	184	40	7.492	30		
48	3) dla poprawionych zbrodniarzy w Krakowie . . . . .	—	—	3.281	90	—	—	—	—	—	—	—	—	—	—	—	—	—	—	—	—	3.281	90		
49	Fundusz zapomogowy im. Henryka Straszewskiego dla ubogich wyrobników w Boguchwale . . . . .	—	—	5.355	44	—	—	—	—	—	—	384	4	414	36	—	—	—	—	384	40	5.769	80		
50	Fundusz Ludwika z hr. Dunin Borkowskich Niezabitowskiej dla zboru św. Klaudyi .	382	20	18.367	—	—	—	—	—	—	—	769	74	33	94	—	—	—	—	1.131	94	18.400	94		
51	Fundusz emerytury członków sceny polskiej we Lwowie . .	—	—	554.987	46	—	—	—	—	—	—	276	—	300	—	—	—	—	—	276	—	555.287	46		
52	Fundacja Józefa Krupacza dla c. i k. inwalidów wojskowych .	—	—	644	86	—	—	—	—	—	—	8	96	8	96	—	—	—	—	8	96	653	82		
53	Fundusz propinacyjny .	—	—	—	—	—	—	—	—	—	—	—	—	—	—	—	—	—	—	—	—	—	—		
54	„ koszar krajowych . . . . .	—	—	—	—	3,072.436	78	—	—	—	—	—	—	—	—	—	—	—	—	—	—	—	—		
55	Fundusz pożyczkowy dla gmin i prywatnych na budowę koszar dla c. i k. wojska . . . .	—	—	—	—	—	—	—	—	—	—	—	—	—	—	—	—	—	—	—	—	—	—		
56	Fundusz byłego korpusu ochotników wojskowych . . . . .	—	—	—	—	—	—	—	—	—	—	—	—	—	—	—	—	—	—	—	—	—	—		
57	Fundusz pożyczkowy na cele melioracyjne . .	—	—	—	—	—	—	—	—	—	—	—	—	—	—	—	—	—	—	—	—	—	—		
58	Fundusz pożyczkowy na budowę szkół . . . .	—	—	—	—	—	—	—	—	—	—	—	—	—	—	—	—	—	—	—	—	—	—		
59	Fundusz kolejowy . . . .	—	—	—	—	—	—	—	—	—	—	—	—	—	—	—	—	—	—	—	—	—	—		
60	„ Wiktora z Baworowa hr. Baworowskiego . . . . .	—	—	2,404.787	10	—	—	—	—	—	—	30.544	80	33.200	—	—	—	—	—	30.544	80	2,437.987	10		
61	Fundusz Ludwika z hr. Dunin Borkowskich Niezabitowskiej na rzecz „Domu pracy“ we Lwowie . . .	—	—	2.247	40	—	—	—	—	—	—	492	—	532	—	—	—	—	—	492	—	2.779	40		
	<b>Do przeniesienia .</b>	<b>9.173</b>	<b>53</b>	<b>16,485.135</b>	<b>50</b>	<b>5,505.246</b>	<b>34</b>	<b>40.979</b>	<b>30</b>	<b>—</b>	<b>—</b>	<b>400.598</b>	<b>25</b>	<b>447.065</b>	<b>10</b>	<b>—</b>	<b>—</b>	<b>—</b>	<b>—</b>	<b>409.771</b>	<b>78</b>	<b>16,932.200</b>	<b>60</b>		

# jątku zaradkowego.

z e m				Wydatki w ciągu roku 1901.								S t a n z k o ń c e m r o k u 1901.																	
wartość dóbr i realności		kapitały hipotekowane		gotówka		efekta		wartość dóbr i realności		kapitały hipotekowane		w k a s i e				wartość dóbr i realności		kapitały hipotekowane		n a l e ż y t o ś c i						czysty stan			
												gotówka		efekta						czynne			bierne			czynny		bierny	
K.	g.	K.	g.	K.	g.	K.	g.	K.	g.	K.	g.	K.	g.	K.	g.	K.	g.	K.	g.	K.	g.	K.	g.	K.	g.	K.	g.	K.	g.
2,432.809	56	37.797	48	372.257	88	282.068	08	—	—	—	—	2.900	91	13,510.845	37	2,432.809	56	37.797	48	—	—	99.249	21	9.000	—	16,074.602	53	—	—
—	—	3.181	82	29	95	—	—	—	—	—	—	—	—	7.446	58	—	—	3.181	82	—	—	—	—	—	—	10.628	40	—	—
—	—	—	—	738	90	—	—	—	—	—	—	821	—	18.793	82	—	—	—	—	—	—	—	—	—	—	19.614	82	—	—
—	—	—	—	—	64	—	62	—	—	—	—	—	—	77.215	90	—	—	—	—	—	—	—	—	—	—	77.215	90	—	—
—	—	—	—	—	—	—	—	—	—	—	—	—	—	3.282	56	—	—	—	—	—	—	—	—	—	—	3.282	56	—	—
—	—	—	—	184	40	150	40	—	—	—	—	—	—	7.341	90	—	—	—	—	—	—	—	—	—	—	7.341	90	—	—
—	—	—	—	—	—	—	—	—	—	—	—	—	—	3.281	90	—	—	—	—	—	—	—	—	—	—	3.281	90	—	—
—	—	—	—	384	40	338	92	—	—	—	—	—	—	5.430	88	—	—	—	—	—	—	—	—	—	—	5.430	88	—	—
—	—	—	—	770	74	—	—	—	—	—	—	361	20	18.400	94	—	—	—	—	—	—	—	—	—	—	18.762	14	—	—
—	—	—	—	276	—	276	—	—	—	—	—	—	—	555.011	46	—	—	—	—	—	—	—	—	—	—	555.011	46	—	—
—	—	—	—	8	96	—	—	—	—	—	—	—	—	653	82	—	—	—	—	—	—	—	—	—	—	653	82	—	—
3,072.436	78	—	—	—	—	—	—	—	—	—	—	—	—	—	—	3,072.436	78	—	—	—	—	—	—	—	—	3,072.436	78	—	—
—	—	—	—	—	—	—	—	—	—	—	—	—	—	—	—	—	—	—	—	—	—	—	—	—	—	—	—	—	—
—	—	—	—	—	—	—	—	—	—	—	—	—	—	—	—	—	—	—	—	—	—	—	—	—	—	—	—	—	—
—	—	—	—	30.544	30	30.544	30	—	—	—	—	—	—	2,407.442	30	—	—	—	—	—	—	—	—	—	—	2,407.442	30	—	—
—	—	—	—	492	—	—	—	—	—	—	—	—	—	2.779	40	—	—	—	—	—	—	22.140	—	—	—	24.919	40	—	—
5,505.246	34	40.979	30	405.688	37	314.273	77	—	—	—	—	4.083	11	16,617.926	89	5,505.246	34	40.979	30	—	—	121.389	21	9.000	—	22,280.624	79	—	—

## Rachunek ma-

Liczba porządkowa	Nazwa funduszu	Stan z początkiem roku 1901.						Dochody w ciągu roku 1901.						Ra											
		w kasie		wartość dóbr i realności	kapitały hipotekowane		w bankach	gotówka		efekta		wartość dóbr i realności	kapitały hipotekowane		gotówka		efekta								
		gotówka	efekta		K.	g.		K.	g.	K.	g.		K.	g.	K.	g.	K.	g.	K.	g.					
				K.			g.					K.									g.	K.	g.	K.	g.
	Z przeniesienia . . . . .	9.173	53	16.485.135	50	5.505.246	34	40.979	30	—	—	400.508	25	447.065	10	—	—	—	—	409.771	78	16.932.200	60		
62	Fundusz Ludwika z hr. Dunin Borkowskich Niezabitowskiej na rzecz „tanich kuchni ludowych“ we Lwowie . . . . .	—	—	21.056	30	—	—	—	—	—	—	—	—	—	—	—	—	—	—	—	—	21.056	30		
63	Fundusz na zakupno książek do czytania dla uczniów niższych zakładów przemysłowych . . . . .	—	—	2.504	56	—	—	—	—	—	—	—	—	—	—	—	—	—	—	—	—	2.504	56		
64	Fundusz Tytusa Kielanowskiego dla gminy Kędzierzowce . . . . .	—	—	20.000	—	—	—	—	—	—	—	—	—	—	—	—	—	—	—	—	—	20.000	—		
65	Fundusz Tytusa Kielanowskiego dla gminy Żuratyń . . . . .	—	—	20.000	—	—	—	—	—	—	—	—	—	—	—	—	—	—	—	—	—	20.000	—		
66	Fundusz Tytusa Kielanowskiego dla nieuleczalnie chorych chrześcian we Lwowie . . . . .	—	—	122.732	55	—	—	—	—	—	—	1.31	—	1.31	—	—	—	—	—	—	—	1.31	122.733	86	
67	Fundacya Wacława Tyzenhauza . . . . .	—	—	6.508	62	—	—	—	—	—	—	55	—	55	—	—	—	—	—	—	—	55	6.623	62	
68	Fundacya ks. Karoliny Lubomirskiej . . . . .	—	—	36.731	82	—	—	—	—	—	—	11.976	15	25.000	—	—	—	—	—	—	—	11.976	15	61.731	82
69	Fundacya Maryem Gwirtzowej . . . . .	—	—	2.595	50	—	—	—	—	—	—	—	—	—	—	—	—	—	—	—	—	2.595	50		
70	Fundacya Szaflarskiego dla Czarnego Dunajca . . . . .	—	—	1.172	94	—	—	—	—	—	—	40	—	40	—	—	—	—	—	—	—	40	1.212	94	
71	Fundacya Szaflarskiego dla Dębicy . . . . .	—	—	1.173	38	—	—	—	—	—	—	40	—	40	—	—	—	—	—	—	—	40	1.213	38	
72	Fundacya Róży hr. Lanckorońskiej . . . . .	—	—	79.809	18	—	—	—	—	—	—	80.162	50	80.162	50	—	—	—	—	—	—	80.162	50	159.971	68
73	Fundacya Konstantego i Michaliny Pietruskich . . . . .	—	—	427	20	—	—	—	—	—	—	—	—	—	—	—	—	—	—	—	—	—	427	20	
74	Fundacya Eust. Szumańskiego ku uczczeniu jubileuszu 50-let. rządów Najjaś. Pana . . . . .	—	—	120.000	—	—	—	—	—	—	—	—	—	—	—	—	—	—	—	—	—	—	120.000	—	
75	Fundacya im. śp. Ign. Łukasiewicza na nagrody dla wzor. wójtów gmin wiejskich . . . . .	—	—	7.712	92	—	—	—	—	—	—	8.727	98	9.860	23	—	—	—	—	—	—	8.727	98	17.573	15
76	Fundacya Franciszka Józefa I. na zakupno pni pszczoł i szczepków owocow. . . . .	—	—	—	—	—	—	—	—	—	—	255	90	3.268	88	—	—	—	—	—	—	255	90	3.268	88
77	Fundacya Morawieckiego Michała . . . . .	—	—	—	—	—	—	—	—	—	—	1.241	92	68.073	69	—	—	—	—	—	—	1.241	92	68.073	69
78	Fundacya Kowalewskiego Izydora . . . . .	—	—	—	—	—	—	—	—	—	—	—	—	34.000	—	—	—	—	—	—	—	—	—	34.000	—
79	Fundacya z nadwyżek kas sierocych . . . . .	—	—	—	—	—	—	—	—	—	—	182	59	110	35	—	—	—	—	—	—	182	59	110	35
	<i>Suma funduszków samostnych budżetem nieobjętych . . . . .</i>	9.173	53	16.927.620	47	5.505.246	34	40.979	30	—	—	503.281	60	667.677	06	—	—	—	—	—	—	512.455	13	17.595.297	53

# jątku zarodowego.

zem				Wydatki w ciągu roku 1901.								Stan z końcem roku 1901.																			
wartość dóbr i realności		kapitały hipotekowane		gotówka		efekta		wartość dóbr i realności		kapitały hipotekowane		w kasie				wartość dóbr i realności		kapitały hipotekowane		należytosci						czysty stan					
																				czynne			bierne			czysty stan					
K.	g.	K.	g.	K.	g.	K.	g.	K.	g.	K.	g.	K.	g.	K.	g.	K.	g.	K.	g.	w bankach		inne		bierne			czysty stan				
K.	g.	K.	g.	K.	g.	K.	g.	K.	g.	K.	g.	K.	g.	K.	g.	K.	g.	K.	g.	K.	g.	K.	g.	K.	g.	K.	g.	K.	g.		
5,505.246	34	40.979	30	405.688	67	314.273	77	—	—	—	—	4.083	11	16,617.926	83	5,505.246	34	40.979	30	—	—	121.889	21	9.000	—	—	22,280.624	79	—	—	
—	—	—	—	—	—	—	—	—	—	—	—	—	—	21.056	30	—	—	—	—	—	—	—	—	—	—	—	—	21.056	30	—	—
—	—	—	—	—	—	—	—	—	—	—	—	—	—	2.504	56	—	—	—	—	—	—	—	—	—	—	—	—	2.504	56	—	—
—	—	—	—	—	—	—	—	—	—	—	—	—	—	20.000	—	—	—	—	—	—	—	—	—	—	—	—	—	20.000	—	—	—
—	—	—	—	—	—	—	—	—	—	—	—	—	—	20.000	—	—	—	—	—	—	—	—	—	—	—	—	—	20.000	—	—	—
—	—	—	—	1	31	—	—	—	—	—	—	—	—	122.733	86	—	—	—	—	—	—	—	—	—	—	—	—	122.733	86	—	—
—	—	—	—	55	—	—	—	—	—	—	—	—	—	6.623	62	—	—	—	—	—	—	—	—	—	—	—	—	6.623	62	—	—
—	—	—	—	11.964	33	10.131	82	—	—	—	—	11	82	51.600	—	—	—	—	—	—	—	—	—	—	—	—	—	51.611	82	—	—
—	—	—	—	—	—	—	—	—	—	—	—	—	—	2.595	50	—	—	—	—	—	—	—	—	—	—	—	—	2.595	50	—	—
—	—	—	—	40	—	—	—	—	—	—	—	—	—	1.212	94	—	—	—	—	—	—	—	—	—	—	—	—	1.212	94	—	—
—	—	—	—	40	—	—	—	—	—	—	—	—	—	1.213	38	—	—	—	—	—	—	—	—	—	—	—	—	1.213	38	—	—
—	—	—	—	80.162	50	—	—	—	—	—	—	—	—	159.971	68	—	—	—	—	—	—	—	—	—	—	—	—	159.971	68	—	—
—	—	—	—	—	—	—	—	—	—	—	—	—	—	427	20	—	—	—	—	—	—	—	—	—	—	—	—	427	20	—	—
—	—	—	—	—	—	—	—	—	—	—	—	—	—	120.000	—	—	—	—	—	—	—	—	—	—	—	—	—	120.000	—	—	—
—	—	—	—	8.727	98	8.470	04	—	—	—	—	—	—	9.103	11	—	—	—	—	—	—	—	—	—	—	—	—	9.103	11	—	—
—	—	—	—	255	90	—	—	—	—	—	—	—	—	3.268	88	—	—	—	—	—	—	—	—	—	—	—	—	3.268	88	—	—
—	—	—	—	—	—	—	—	—	—	—	—	1.241	92	68.073	69	—	—	—	—	—	—	—	—	—	—	—	—	69.315	61	—	—
—	—	—	—	—	—	17.000	—	—	—	—	—	—	—	17.000	—	—	—	—	—	—	—	—	—	—	—	—	—	17.000	—	—	—
—	—	—	—	110	35	—	—	—	—	—	—	72	24	110	35	—	—	—	—	—	—	—	—	—	—	—	—	182	59	—	—
5,505.246	34	40.979	30	507.046	04	349.875	63	—	—	—	—	5.409	09	17,245.421	90	5,505.246	34	40.979	30	—	—	121.889	21	9.000	—	—	22,909.445	84	—	—	























Liczba porządk.	P o s z c z e g ó l n i e n i e	Gotówka		Efekta	
		K.	g.	im. wartości	
	<b>Zestawienie sumaryczne.</b>				
	A) W kasie krajowej . . . . .	3,852.023	14	33,010.439	87
	B) „ innych kasach . . . . .	10.331	59	115.488	19
	<b>Suma</b>	<b>3,862.354</b>	<b>73</b>	<b>33,125.928</b>	<b>06</b>



# Poszczególnienie

papierów wartościowych

według ich rodzaju

z końcem roku 1901.

---

Liczba porządkowa	Nazwa funduszu	Listy zastawne				Oblięacye
		Galic. Towarzystwa kredytowego ziemsk.	Galicyskiego Banku hipot.	Banku krajowego	austr. Zakładu kred. ziemskiego	pożyczki krajowej z roku
		Wartość				
		K.	K.	K.	K.	K.
1	a) Fundusz krajowy w ścisłejm znaczeniu	—	—	—	—	—
	b) Szkoła rolnicza i była szkoła ogrodnicza w Czernichowie	—	—	4.200	—	—
	c) Szkoła rolnicza w Dublinach	—	—	2.100	—	—
2	Fundusz szkolny krajowy	42.600	—	884.600	—	73.000
3	Krajowy fundusz szkolny emerytalny	67.000	—	—	—	—
4	" szpital powszechny we Lwowie — Oddział chorych	—	—	200	—	—
5	" " " " " " położnic	—	—	—	—	—
6	Fundusz podrzutek w Lwowie	—	—	—	—	—
7	Krajowy zakład dla obłąkanych na Kulparkowie	—	—	4.200	—	—
8	Szpital św. Łazarza w Krakowie — Oddział chorych	68.200	400	214.900	—	—
9	" " " " " " położnic	800	—	24.500	—	—
10	" " " " " " syfilitycznych	—	—	8.000	—	—
11	" " " " " " obłąkanych	—	—	—	—	—
12	Fundusz policyi krajowej	—	—	264.600	—	—
13	" pożyczki " z r. 1873.	—	—	—	—	—
14	" " " " " 1883.	—	—	—	—	—
15	" " " " " 1891.	—	—	—	—	—
16	" " " " " 1893.	—	—	—	—	96.400
17	" pożyczkowy na drogi powiatowe i gminne	—	—	—	—	—
18	" regulacyi rzeki Gniłej Lipy sekcya górna	—	—	—	—	—
19	" " " " " " potoku Kisieliny	—	—	—	—	—
20	" " " " " " rzeki Łęgu	—	—	—	—	—
21	" " " " " " " Trześniówki	—	—	—	—	—
22	" " " " " " " potoku Krzemienicy i Babulówki oraz Trześni	—	—	—	—	—
23	" " " " " " " rzeki Nowego Brnia z dopływami	—	—	—	—	—
24	" " " " " " " Białej i obwałowania prawego brzegu Dunajca	—	—	—	—	—
25	" " " " " " " na zabudowanie potoków górskich w dorzeczu Skawy	—	—	—	—	—
26	" " " " " " " uzupełnienie obwałowania prawego brzegu Wisły	—	—	—	—	—
27	" " " " " " " zabudowanie potoku górskiego Michałów	—	—	—	—	—
28	" " " " " " " " Nizskówka	—	—	—	—	—
29	" " " " " " " regulacyi rzeki Bugu	—	—	—	—	—
30	" " " " " " " " Złotej Lipy	—	—	—	—	—
31	" " " " " " " osuszenia bagien w pow. Łańcut i Jarosław	—	—	—	—	—
32	" " " " " " " regulacyi potoku Dumnego	—	—	—	—	—
33	" " " " " " " obwałowania lewego brzegu Dunajca	—	—	—	—	—
34	" " " " " " " regulacyi Przegnojówki	—	—	—	—	—
35	" " " " " " " osuszenia bagien stojanowskich	—	—	—	—	—
36	" " " " " " " zabudowania potoku Glińsko	—	—	—	—	—
37	" " " " " " " zabudowania potoków górskich w dorzeczu Dniestru	—	—	—	—	—
38	" " " " " " " regulacyi środkowej sekcji rzeki Gniłej Lipy	—	—	—	—	—
39	" " " " " " " zabudowania potoku Bystra	—	—	—	—	—
40	" " " " " " " regulacyi górnego Dniestru	—	—	—	—	—
41	" " " " " " " obwałowania Wisły i Wisłoki w pow. Mieleckim	—	—	—	—	—
42	" " " " " " " konserwacyi i obwałowania Wisły i Sanu	—	—	—	—	—
43	" " " " " " " obwałowania lewego brzegu Wisły w powiecie Krakowskim	—	—	—	—	—
44	" " " " " " " emerytalny dozorców melioracyjnych	—	—	—	—	—
45	" " " " " " " " kultury krajowej	1.200	—	87.600	—	—
46	" " " " " " " " stanowy sierociński	52.200	—	31.800	—	3.000
47	" " " " " " " " Aleksandra hr. Stadnickiego	2.200	—	23.000	—	20.700
48	" " " " " " " " podrzutek w Krakowie	800	—	38.400	—	—
49	Fundusz pomnika Tadeusza Kościuszki	5.400	—	15.300	—	800
50	Fundusze stypendyjne	3.461.400	521.400	3.204.100	1.600	495.000
51	Administracya dóbr Winniki	—	—	—	—	—
52	Fundusz galic. inwalidów wojskowych	2.400	—	31.600	—	400
53	" " " " " " " " niżankowicki inwalidów wojskowych	—	—	—	—	6.000
54	" " " " " " " " posagowy Jana i Filipiny Komarnickich	800	—	2.800	—	—
55	Zakład narodowy im. Ossolińskich	666.400	400	—	600	129.300
56	Fundusz zapomogi byłego obwodu tarnowskiego	—	—	—	—	—
57	" " " " " " " " budowy domu podrzutek w Lwowie	—	—	—	—	—
58	" " " " " " " " Pelagii Russanowskiej dla inwalidów polskich	—	3.200	—	—	—
59	" " " " " " " " szkół ludowych z roku 1872	176.200	—	25.100	—	2.700
60	" " " " " " " " Wincentego Łódzia Poniuskiego	200	—	110.400	—	10.500
61	" " " " " " " " Franciszka Kochmana dla liberatów polskich	59.000	—	—	—	—
62	" " " " " " " " " dla dziewcząt służących	40.800	—	—	—	—
63	" " " " " " " " Maryi de Prez Jędrzejowiczowej	4.600	—	9.800	—	600
64	" " " " " " " " pomnika ś. p. Agenora hr. Gólurowskiego	—	—	—	—	—
	Do przeniesienia	4.652.200	525.400	4.987.200	2.200	838.400

Obligacje					Renty państwowe	Łoży państwowe i inne	Akcyje kolei		Książeczki Kasy oszczędności, Banku kred. i Banku kr.	Asygnowane Banku wiedeńskiego	Weksle	Razem		Zapisy dłużne i inne dokumenta					
kommunalne Banku krajowego	pożyczki papierowej	funduszy propinacyjnych	pożyczki miasta Lwowa	kolejowe Banku krajowego			Karola Ludwika	węgiersko-północno-wschod. i inne				K.	g.		K.	K.	K.	g.	
<b>i m i e n a</b>																			
K.	franki	K.	K.	K.	K.	g.	K.	K.	K.	K.	g.	K.	K.	K.	g.	K.	g.		
—	—	—	—	—	—	—	—	—	1,000.000	—	—	—	—	—	—	1,000.000	—	967.628	70
—	—	1.600	1.000	—	—	—	—	—	—	4.785	41	—	—	—	—	8.985	41	—	—
—	—	4.000	—	19.700	6.600	200	—	—	—	3.714	30	—	—	—	—	8.414	30	—	—
—	—	—	—	—	—	—	—	—	—	15.958	40	4.500	—	—	—	1,051.158	40	—	—
—	—	—	—	—	—	—	—	—	—	100	44	—	—	—	—	67.100	44	—	—
—	—	—	—	—	—	—	—	—	—	406	31	—	—	—	—	606	31	—	—
—	—	—	—	—	—	—	—	—	—	—	—	—	—	—	—	—	—	—	—
—	—	7.500	—	—	—	—	—	—	—	—	—	—	—	—	—	—	—	—	—
—	—	21.100	—	—	—	—	—	—	—	107	16	—	—	—	—	11.807	16	—	—
—	—	14.400	—	—	—	—	—	—	—	425	91	—	—	—	—	305.025	91	1.600	—
—	—	—	—	—	—	—	—	—	—	87	40	—	—	—	—	39.787	40	—	—
—	—	—	—	—	—	—	—	—	—	113	26	—	—	—	—	8.113	26	—	—
—	—	—	—	11.000	—	—	—	—	—	—	—	—	—	—	—	—	—	—	—
—	—	—	—	—	—	—	—	—	—	154	96	—	—	—	—	275.754	96	—	—
—	—	—	—	—	—	—	—	—	—	—	—	—	—	—	—	—	—	—	—
—	—	—	—	—	—	—	—	—	—	—	—	—	—	—	—	—	—	—	100.000
—	—	—	—	—	—	—	—	—	—	2.360	—	—	—	—	—	98.760	—	—	—
—	—	—	—	—	—	—	—	—	—	—	—	—	—	—	—	—	—	—	1,297.623
—	—	—	—	—	—	—	—	—	—	—	—	—	—	—	—	—	—	—	—
—	—	—	—	—	—	—	—	—	—	476	86	—	—	—	—	476	86	—	—
—	—	—	—	—	—	—	—	—	—	—	—	—	—	—	—	—	—	—	—
—	—	—	—	—	—	—	—	—	—	—	—	—	—	—	—	—	—	—	—
—	—	—	—	—	—	—	—	—	—	—	—	—	—	—	—	—	—	—	—
—	—	—	—	—	—	—	—	—	—	—	—	—	—	—	—	—	—	—	—
—	—	—	—	—	—	—	—	—	—	9	08	—	—	—	—	9	08	—	—
—	—	—	—	—	—	—	—	—	—	—	—	—	—	—	—	—	—	—	—
—	—	—	—	—	—	—	—	—	—	—	—	—	—	—	—	—	—	—	—
—	—	—	—	—	—	—	—	—	—	—	—	—	—	—	—	—	—	—	—
—	—	—	—	—	—	—	—	—	—	10.283	49	—	—	—	—	10.283	49	—	—
—	—	—	—	—	—	—	—	—	—	38	58	—	—	—	—	88.838	58	—	—
—	—	1.200	—	4.400	—	—	—	—	—	94	91	—	—	—	—	92.694	91	—	—
—	—	—	2.000	—	—	—	—	—	—	768	75	—	—	—	—	48.668	75	—	—
—	—	13.900	—	—	—	—	—	—	—	110	53	—	—	—	—	53.210	53	—	—
—	—	—	—	11.200	—	—	—	—	—	148	18	—	—	—	—	32.848	18	—	—
3.400	—	115.800	314.000	339.700	111.200	—	5.150	76.440	—	88.407	27	—	5.000	—	8,742.597	27	30.302	67	
—	—	—	—	40.400	—	—	—	—	—	—	—	—	—	—	—	—	—	—	—
—	—	—	—	—	—	—	—	—	—	67	56	—	—	—	—	74.867	56	—	—
—	—	—	—	—	—	—	—	—	—	110	60	—	—	—	—	6.110	60	—	—
—	—	—	—	—	—	—	—	—	—	62	56	—	—	—	—	3.862	56	—	—
50.000	300	58.800	—	200	—	—	—	—	—	7.987	60	—	—	—	—	922.787	60	—	—
—	—	—	—	—	—	—	—	—	—	15.929	26	—	—	—	—	15.929	26	—	—
—	—	—	—	—	—	—	—	—	—	486	06	—	—	—	—	486	06	—	—
125.200	—	—	—	—	—	—	—	—	—	186	57	—	—	—	—	128.586	57	—	—
—	—	—	—	—	—	—	—	—	—	66	55	—	—	—	—	204.066	55	—	—
—	—	—	—	—	—	—	—	—	—	3.588	08	—	—	—	—	124.688	08	—	—
—	—	—	—	—	—	—	—	—	—	8.489	22	—	—	—	—	67.489	22	—	—
—	—	—	—	—	—	—	—	—	—	7	27	—	—	—	—	40.807	27	—	—
—	—	—	—	1.100	—	—	—	—	—	187	15	—	—	—	—	16.287	15	—	—
—	—	—	—	—	—	—	—	—	—	—	—	—	—	—	—	—	—	—	—
178.600	300	238.300	317.000	427.700	122.800	—	5.350	76.440	1.004.000	165.719	68	4.500	5.000	—	13.551.109	68	2.405.834	31	

Liczba porządkowa	Nazwa funduszu	Listy zastawne				Obbligacye
		Galie. Towarzystwa kredytowego ziemsk.	Galicyjskiego Banku hipot.	Banku krajowego	austr. Zakładu kred. ziemskiego	pożyczki krajowej z roku 1893
		Wartość				
		K.	K.	K.	K.	K.
	Z przeniesienia . . . . .	4,652.200	525.400	4,987.200	2.300	888 400
65	Fundacya sandecka „Dom roboczy“	16.200	—	49.600	—	8.600
66	„ Teresy hr. Weissenwolffowej dla obłąk. wyzdrowieńców	100	—	1.200	—	3.200
67	„ ś. p. Piotra hr. Wodzickiego dla uboższych włościan	12.500	—	26.900	—	10.800
	Fundacya Dra Józefa Kazimierza Malinowskiego imienia Najjaśn. Pana :					
68	1) ku wspieraniu uboższych adwokatów i wdów po adwokatach . . . . .	600	—	15.200	—	—
69	2) ku wspieraniu artystów i literatów . . . . .	—	10.000	3.800	—	—
70	3) ku popieraniu celów galie. Towarzystwa muzyczn. we Lwowie . . . . .	—	—	42.000	—	—
71	4) ku wspieraniu ubogich sług prywatnych . . . . .	3.000	—	27.200	—	8.300
72	5) posagowa dla ubogich dziewcząt służących . . . . .	1.000	—	12.900	—	8.900
73	6) ku wspieraniu ubogich chłopców uczących się rzemiosła . . . . .	—	—	4.200	—	10 700
74	Fundacya Karola Beliny Brzozowskiego dla bursy stanisławowskiej	2.000	—	4.000	—	200
75	„ imienia Antoniego Schiffnera . . . . .	4.800	—	—	—	—
76	„ Maryi Mochnackiej dla czterech ubogich ciemnych	8.800	—	600	—	200
77	„ ś. p. Edwarda Lewińskiego dla uboższych włościan	—	—	2.600	—	61.100
78	„ „Domu ubogich“ imienia Ludwika i Anny Helzłów w Krakowie a) rezerwowo . . . . .	8.600	—	32.600	—	3.000
	b) zarodowy . . . . .	1,381.200	—	398.600	—	27.800
79	Fundusz „Macierzy polskiej“ . . . . .	45.400	—	27.400	—	600
80	„ Feliksi Maryi Czarkowskiej dla rękodzielników i przemysłowców . . . . .	311.800	—	123.400	—	—
81	„ z legatu ś. p. Józefa Ciemierzyńskiego . . . . .	—	—	—	—	—
82	ku podniesieniu rybactwa . . . . .	—	—	—	—	—
83	Fundacya Teofili i Malwiny Łukowskich dla osieroconych dziewcząt	—	—	16.800	—	—
84	„ Siemianowskich dla biednych dziewcząt . . . . .	—	—	6.400	—	36.200
85	„ „ „ „ wdów po nauczycielach szkół ludowych . . . . .	2.200	—	4.000	—	40.000
86	„ hr. Weissenwolffowej dla dotkniętych wielką chorobą . . . . .	—	—	10.400	—	5.100
87	„ ś. p. Leonarda Wężyka na rzecz szkoły rolniczej w Czernichowie . . . . .	—	—	2.300	—	4.200
88	„ bursy im. ks. Leona Sapiehy dla kandydatów na nauczycieli szkół ludowych . . . . .	23.800	—	17.500	—	600
89	„ Franciszka Steczkowskiego z Jasła . . . . .	2.600	—	3.100	—	600
90	„ posagowa śp. Szczepana Zaremby Skrzyńskiego dla panien szlacheckich . . . . .	3.000	—	43.100	—	2.600
91	„ posagowa śp. Szczepana Zaremby Skrzyńskiego dla dziewcząt wiejskich . . . . .	400	—	6.800	—	200
92	„ „Dom ubogich“ w Strzeliskach nowych :					
	a) zarodowy . . . . .	—	—	15.800	—	2.800
	b) rezerwowo . . . . .	—	—	1.200	—	—
93	„ Piotra Krzeczunowicza dla nieuleczalnych chorych i rekonwalescentów . . . . .	77.200	—	—	—	—
94	„ im. Józefa Kosvitzky'ego :					
95	1) dla ślepych w Krakowie . . . . .	—	—	—	—	700
96	2) dla wychowanków zakładu sierót pod wezwaniem św. Józefa w Krakowie . . . . .	—	—	2.400	—	1.700
97	3) dla poprawionych zbrodniarzy w Krakowie	—	—	800	—	700
97	Fundusz zapomogowy im. Henryka Straszewskiego dla ubogich wyrobników w Boguchwale	4.600	—	800	—	—
98	„ Ludwiki hr. Dunin z Borkowskich Niezabitowskiej dla zborn. św. Klaudy . . . . .	16.000	—	—	—	2.300
99	„ emerytury członków sceny polskiej we Lwowie	58.800	—	474.700	—	—
100	„ Józefa Krupacza dla c. k. inwalidów wojsk. . . . .	—	—	200	—	—
101	Fundusz propinacyjny . . . . .	515 800	—	3,616.900	—	142.200
102	„ koszar krajowych . . . . .	—	—	—	—	—
103	Fundusz pożyczkowy dla gmin i prywatnych na budowę koszar dla c. i k. wojska . . . . .	—	—	—	—	—
	Do przeniesienia . . . . .	7,153.200	565.400	10,312.600	2.200	1,221.700

Obligacje					Renty państwowe	Losy państwowe i inne	Akcje kolei			Książeczki Kasy oszczędności, Banku kred. i Banku kr.	Asygnaty kasowe Banku włościańskiego	Weksle	Razem	Zapisy dłużne i inne dokumenta			
komunalne Banku krajowego	pożyczki papierowej	funduszów propinacyjnych	Pożyczki miasta Lwowa	kolejowe Banku krajowego			Karola Ludwika	węgiersko-północno-wschod. inne	K.						K.	K.	
178.600	300	238.300	317.000	427.700	122.800	—	5.350	76.440	1.004.000	165.719	68	4.500	5.000	13.551.109	68	2.405.834	37
—	—	—	—	1.600	—	—	—	—	—	105	11	—	—	76.105	11	—	—
—	—	—	—	—	—	—	—	—	—	263	23	—	—	5.063	22	—	—
2.000	—	—	—	700	—	—	—	—	—	1.215	72	—	—	54.415	72	—	—
—	—	—	—	1.600	—	—	—	—	—	114	32	—	—	47.514	32	—	—
—	—	—	—	200	—	—	—	—	—	5	66	—	—	44.005	66	40.000	—
—	—	—	—	200	—	—	—	—	—	15	28	—	—	42.215	28	—	—
—	—	—	1.800	4.600	—	—	—	—	—	58	19	—	—	44.958	19	—	—
—	—	—	—	2.200	—	—	—	—	—	3.274	17	—	—	28.274	17	—	—
—	—	—	200	1.000	18.809	53	—	—	—	71	98	—	—	34.981	51	—	—
—	—	—	—	—	—	—	—	—	—	116	42	—	—	6.316	42	—	—
—	—	—	—	—	—	—	40	—	—	38	90	—	—	4.978	90	—	—
—	—	—	—	—	—	—	—	—	—	155	56	—	—	9.755	56	—	—
—	—	—	2.200	2.200	—	—	—	—	—	1.429	45	—	—	69.529	45	—	—
—	—	—	—	10.000	—	—	—	—	—	—	—	—	—	54.200	—	—	—
—	—	60.600	21.200	800	—	—	—	—	—	77	30	—	—	1.890.277	30	—	—
—	—	—	3.400	—	—	—	—	—	—	143	52	—	—	76.943	52	—	—
4.000	—	104.200	—	16.200	—	—	—	—	—	333	48	—	—	559.933	48	—	—
—	—	—	—	—	—	—	—	—	—	1.148	32	—	—	1.148	32	—	—
—	—	—	—	—	—	—	—	—	—	8	—	—	—	8	—	—	—
—	—	—	—	—	—	—	—	—	—	64	20	—	—	16.864	20	—	—
—	—	—	—	—	—	—	1.000	—	—	979	40	—	—	44.379	40	—	—
—	—	—	—	—	—	—	—	—	—	37	14	—	—	46.237	14	—	—
—	—	—	—	—	—	—	—	—	—	27	30	—	—	15.527	30	—	—
—	—	—	—	—	—	—	—	—	—	111	66	—	—	6.611	66	—	—
—	—	—	—	—	—	—	—	—	—	17	68	—	—	41.917	68	—	—
—	—	—	—	500	—	—	—	—	—	18	23	—	—	6.818	23	—	—
—	—	—	200	600	—	—	—	—	—	201	46	—	—	49.701	46	—	—
—	—	—	—	—	—	—	—	—	—	46	58	—	—	7.446	58	—	—
—	—	—	—	—	—	—	—	—	—	193	82	—	—	18.793	82	—	—
—	—	—	—	—	—	—	—	—	—	3.402	84	—	—	4.602	84	—	—
—	—	—	—	—	—	—	—	—	—	15	90	—	—	77.215	90	—	—
—	—	—	—	—	—	—	—	—	—	182	56	—	—	3.282	56	—	—
—	—	—	—	4.800	—	—	—	—	—	41	90	—	—	7.341	90	—	—
—	—	—	—	2.400	—	—	—	—	—	181	90	—	—	3.281	90	—	—
—	—	—	—	—	—	—	—	—	—	30	88	—	—	5.430	88	—	—
—	—	—	—	—	—	—	—	—	—	100	94	—	—	18.400	94	—	—
—	—	—	21.200	300	—	—	—	—	—	11	46	—	—	555.011	46	—	—
—	—	—	—	—	—	—	—	—	—	53	82	—	—	653	82	—	—
—	—	—	—	686.800	—	—	—	—	—	536.401	26	—	—	5.798.101	26	696.000	—
—	—	—	—	—	—	—	—	—	—	—	—	—	—	—	—	—	—
—	—	—	—	—	—	—	—	—	—	—	—	—	—	—	—	7.910.851	60
184.600	300	403.100	367.200	1.164.400	142.009	53	6.390	76.440	1.004.000	716.415	21	4.500	5.000	23.329.154	74	10.152.685	97

Liczba porządkow.	Nazwa funduszu	Listy zastawne				Obligacje	
		Galic. Towarzystwa kredytowego ziemski	Galicyj- skiego Banku hipot.	Banku krajowego	austr. Zakła- dów kréd. ziem- skiego	pożyczki kra- jowej z roku	
		W a r t o ś ć					1893.
		K.	K.	K.	K.	K.	K.
	Z przeniesienia . . . . .	7,153.200	565.400	10,312.600	2.200	—	1,221.700
104	Fundusz byłego galicyjskiego korpusu ochotników . . . . .	—	—	—	—	—	—
105	„ pożyczkowy na cele melioracyjne . . . . .	—	—	—	—	—	—
106	„ pożyczkowy na budowę szkół . . . . .	—	—	—	—	—	—
107	„ kolejowy . . . . .	—	—	—	—	—	—
108	„ Wiktora z Baworowa hr. Baworowskiego . . . . .	1,363 200	—	153.200	—	—	111.300
109	„ Ludwika z hr. Dunin Borkowskich Niezabitow- skiej na rzecz „Domu pracy“ we Lwowie . . . . .	—	—	2.200	—	—	—
110	„ Ludwika z hr. Dunin Borkowskich Niezabitow- skiej na rzecz „tanich kuchni ludowych“ we Lwowie . . . . .	—	—	20.900	—	—	—
111	„ „na zakupno książek do czytania dla uczniów niższych zakładów naukowych przemysłow- wych“ . . . . .	—	2.400	—	—	—	—
112	„ Tytusa Kielanowskiego dla gminy Kędzierzawce . . . . .	20.000	—	—	—	—	—
113	„ „ „ „ „ Żuratyń . . . . .	20.000	—	—	—	—	—
114	„ „ „ „ „ nieuleczalnie cho- rych chrześcian we Lwowie . . . . .	120.600	—	2.100	—	—	—
115	Fundacya Wacława Tyzenhauza . . . . .	—	—	6.500	—	—	—
116	„ Karoliny ks. Lubomirskiej . . . . .	—	30.000	2.200	—	—	—
117	„ Maryem Gewürtzowej . . . . .	—	200	—	—	—	—
118	„ Szafarskiego dla Czarnego Dunajca . . . . .	—	—	1.000	—	—	—
119	„ „ „ „ „ Dębicy . . . . .	—	—	1.000	—	—	—
120	„ Róży hr. Lanckorońskiej . . . . .	—	—	—	—	—	—
121	„ Konstantego i Michaliny Pietruskich . . . . .	—	—	400	—	—	—
122	„ Eustachego Szumańskiego . . . . .	120.000	—	9.100	—	—	—
123	„ Ignacego Łukasiewicza . . . . .	—	—	—	—	—	—
124	„ Kowalewskiego Izydora . . . . .	—	—	—	—	—	—
125	„ jubileuszowa im ces. Franciszka Józefa I. na zakupno pni pszczół, drzew owocowych etc. . . . .	—	—	3.200	—	—	—
126	„ Morawieckiego Michała . . . . .	36.400	2.000	27.100	—	—	1.100
127	„ nadwyżek z obrotu kas sierocych . . . . .	—	—	—	—	—	—
	<i>Suma papierów funduszowych . . . . .</i>	8,833.400	600.000	10,541.500	2.200	—	1,334.100
	Do tego: Lepozyta (ogólne i gminne serwitutowe) . . . . .	—	—	—	—	—	—
	<i>Razem . . . . .</i>	8,833.400	600.000	10,541.500	2.200	—	1,334.100



Obligacje					Renty państwowe	Losy państwowe i inne	Akcyjne kolei			Książeczki Kasy oszczędności, Banku kred. i Banku kr.	Asygnaty kasowe Banku włościańskiego	Weksle	Razem	Zapisy dłużne i inne dokumenta			
komunalne Banku krajowego	pożyczki papieskiej	funduszów propinacyjnych	pożyczki miasta Lwowa	kolejowe Banku krajowego			Karola Ludwika	węgiersko-północno-wschod. i inne	K.						K.	K.	
<b>i m i e n n a</b>																	
K.	fr.	K.	K.	K.	K.	g.	K.	K.	K.	K.	g.	K.	K.	K.	g.	K.	gr.
184.600	300	403.100	367.200	1.164.400	142.009	53	6.390	76.440	1.004.000	716.415	21	4.500	5.000	23.329.454	74	10.152.685	97
—	—	—	—	—	—	—	—	—	—	47.643	08	—	—	48.643	08	—	—
—	—	—	—	—	—	—	—	—	—	82.745	52	—	—	82.745	52	1.618.891	98
—	—	—	—	—	—	—	—	—	—	65.211	59	—	—	65.211	59	—	—
—	—	—	—	978.900	—	—	—	—	2.980.000	—	—	—	—	3.958.900	—	—	—
—	—	629.400	116.600	32.800	—	—	800	—	—	142	30	—	—	2.407.442	30	21.600	—
—	—	—	—	500	—	—	—	—	—	289	49	—	—	2.989	49	—	—
—	—	—	—	—	—	—	—	—	—	2.371	94	—	—	23.271	94	—	—
—	—	—	—	—	—	—	—	—	—	104	56	—	—	2.504	56	—	—
—	—	—	—	—	—	—	—	—	—	—	—	—	—	20.000	—	—	—
—	—	—	—	—	—	—	—	—	—	—	—	—	—	20.000	—	—	—
—	—	—	—	—	—	—	—	—	—	33	86	—	—	122.733	86	—	—
—	—	—	—	—	—	—	—	—	—	123	62	—	—	6.625	62	—	—
—	—	8.400	—	11.00	—	—	—	—	—	—	—	—	—	51.600	—	—	—
—	—	—	—	—	2.200	—	—	—	—	195	50	—	—	2.595	50	—	—
—	—	—	—	—	—	—	—	—	—	212	94	—	—	1.212	94	—	—
—	—	—	—	—	—	—	—	—	—	213	38	—	—	1.213	38	—	—
—	—	—	—	—	—	—	—	—	—	159.971	68	—	—	159.971	68	—	—
—	—	—	—	—	—	—	—	—	—	4.728	—	—	—	124.728	—	—	—
—	—	—	—	—	—	—	—	—	—	14.027	20	—	—	14.427	20	—	—
—	—	—	—	—	—	—	—	—	—	353	11	—	—	9.453	11	—	—
—	—	17.000	—	—	—	—	—	—	—	—	—	—	—	17.000	—	—	—
—	—	—	—	—	—	—	—	—	—	68	88	—	—	3.268	88	—	—
—	—	—	—	—	—	—	—	—	—	1.473	69	—	—	68.073	69	—	—
—	—	—	—	—	—	—	—	—	—	110	35	—	—	110	35	—	—
184.600	300	1.040.900	500.800	2.187.600	144.209	53	7.190	76.440	3.984.000	1.096.435	90	4.500	5.000	30.543.175	43	11.796.177	95
—	—	—	—	—	—	—	—	—	—	—	—	—	—	2.582.752	63	—	—
184.600	300	1.040.900	500.800	2.187.600	144.209	53	7.190	76.440	3.984.000	1.096.435	90	4.500	5.000	33.125.928	06	11.796.177	95

**Wykaz dóbr i realności, stanowiących własność funduszków krajowych z końcem roku 1900.**

Liczba porządk.	P o s z c z e g ó l n i e n i e	Wartość			
		Szczegół		Ogół	
		K.	g.	K.	g.
I.	<b>Fundusz krajowy w ściślejszem znaczeniu:</b>				
	1. Realność pod Nr. 717 <sup>2</sup> / <sub>4</sub> (gmach sejmowy)	2,920.682	36		
	2. " " " 319, 320 i 336 <sup>1</sup> / <sub>4</sub> na umieszczenie szkoły gospodarstwa lasowego we Lwowie	81.796	72		
	3. Szkoły rolnicze i folwark w Dublanach	729.808	11		
	4. Zakład w Czernichowie	471.621	54		
	5. Szpital św. Łazarza w Krakowie (część wartości nowego gmachu szpitalnego Nr. 48 i 49/222 dzieln. II.)	763.522	61		
	6. Szkoła rolnicza w Horodence	48.550			
	7. " " w Jagielnicy	25.881	31		
	8. " " w Bereżnicy	122.230	10		
	9. " " w Suchodole	145.664	72		
	10. Krajowa szkoła ogrodnicza w Tarnowie	400			
	11. Gmach dla c. k. Zandarmeryi we Lwowie	532.332			
	12. " " " w Czortkowie	14.000			
	13. Krajowy skład publiczny w Krakowie	297.260	38		
	14. Zamek w Olesku	2.665	60		
	15. Realność dawniej Marconich	15.200		6,171.615	45
II.	<b>Fundusz szkolny krajowy: Budynek szkolny w Tarnowie</b>			12.235	89
III.	<b>Krajowy szpital powsz. we Lwowie: 1. Oddział chorych:</b>				
	a) Gmach popijarski we Lwowie Nr. 349 <sup>4</sup> / <sub>4</sub> (stary) Nr. 7 ulica Głowińskiego (nowy) część	708.583	K. 17 g.		
	b) Pawilon dla zakaźnych, przerobiony z dawnej realności pod Nr. 381/382 <sup>2</sup> / <sub>4</sub> (stary) Nr. 59 ulica Piekarska (nowy) nabyty od Schimserowej	84.055	" 62 "		
	c) Nowo zbudowane kliniki, dom administracyjny itp.	958.110	" 57 "		
	d) Koszt urządzenia dróg i ogrodu przy klinikach	7.806	" 30 "	1,758.555	66
	<b>2. Oddział położnic:</b>				
	a) Gmach popijarski we Lwowie Nr. 349 <sup>4</sup> / <sub>4</sub> (stary) Nr. 7. ulica Głowińskiego (nowy) część	20.207	K. 04 g.		
	b) Grunt zakupiony pod dom położnic pod nazwą "Wulka szpitalna"	11.288	" 53 "		
	c) Grunt zakupiony pod dom położnic (i kliniki) pod nazwą "Wulka kampańska" pod l. k. 3.985 <sup>4</sup> / <sub>4</sub> przy ul. Pijarów Nr. konskrypc. 771 <sup>4</sup> / <sub>4</sub>	41.750	" — "		
	d) Gmach nowo zbudowany dla zakładu położnic	494.861	" 96 "	563.107	53
IV.	<b>Fundusz budowy domu podrzutek w Lwowie:</b>				
	Realność pod l. k. 146 i 147 <sup>4</sup> / <sub>4</sub> przy ul. Paulinów l. 5.			24.939	
V.	<b>Krajowy zakład dla obłąkanych w Kulparkowie:</b>				
	Gmach nowo wybudowany Nr. 38 i 39 wraz z zabudowaniami folwarcznemi, gruntami i cegielniami			2,310.681	54
VI.	<b>Szpital św. Łazarza w Krakowie:</b>				
	Gmach szpitalny w Krakowie Nr. 50/221, 48/222 i 49/222, dzieln. VI na "Wesołej" z wszystkimi przynależnościami i zabudowaniami:				
	<b>1. Oddział chorych:</b>				
	a) Część wartości starego wspólnego gmachu Nr. 50/221	264.065	K. 40 g.		
	b) Wartość kościoła szpitalnego doń należącego	170.000	" — "		
	c) Część wartości nowego gmachu szpitalnego Nr. 48 i 49/222 dz. VI. w Krakowie, łącznie z folwarkiem Blich i II. piętnem (9.400 K.) now. pawilonem i budynkami gospodarcz.	384.707	" 04 "		
	d) Dobra Tropiszów (w Królestwie polskiem)	220.500	" — "		
	e) " Prąnik czerwony (w W. Ks. Krak.)	54.200	" — "	1,093.472	44
	<b>Do przeniesienia</b>	1,093.472	44	10,846.135	07

Liczba porząd.	P o s z c z e g ó l n i e n i e	Wartość			
		Szczegół		Ogół	
		K.	g.	K.	g.
	Z przeniesienia . . . . .	1,093.472	44	10,846.135	07
	2. Oddział położnic wspólnie z funduszem podrzutków w Krakowie:				
	a) Część wartości starego gmachu 50/221 . . . . .	55.505			
	3. Oddział syfilitycznych (dawniej szpital św. Ducha) część wartości sta- rego gmachu szpitalnego Nr. 48 i 49/222 . . . . .	11.398	38		
	4. Oddział obłąkanych (dawniej szpital św. Ducha) część wartości nowego gmachu szpitalnego Nr. 48 i 49 222 . . . . .	9.206	02	1,169.581	84
VII.	<b>Fundusze stypendyjne: 1. Fundusz Dydyńskiego:</b>				
	a) Dobra Godowa z przynależnościami . . . . .	79.944	K. — g.		
	b) Realność w Strzyżowie Nr. 97 (nowy gmach) . . . . .	54.040	" 12 "	133.984	12
	2. Fundusz Głowińskiego: Dobra Winniki z przynależnościami . . . . .	135.750	06		
	3. Fundusz Dra Jana Towarnickiego:				
	a) realność w Rzeszowie Nr. 7 i 9 . . . . .	75.547	K. 60 g.		
	b) Gmach c. k. seminarjum nauczycielskiego mę- skiego w Rzeszowie . . . . .	156.845	" 48 "		
	c) Gmach internatu przy c. k. seminarjum nau- czycielskiem męskiem w Rzeszowie . . . . .	118.408	" 20 "	350.801	28
	4. Fundusz Ignacego Marynowskiego: Dobra Kłodzienko . . . . .	320.000		940.535	46
VIII.	<b>Fundacya „Domu ubogich im. Ludwika i Anny Helelów“ w Krakowie:</b>				
	Budynek zakładowy z kaplicą i gruntami w Krakowie . . . . .			1,467.335	10
IX.	<b>Fundusz koszar krajowych: Grunta i budynki we Lwowie (na Wulce), w Rawie ruskiej, w Trembowli, w Mostach wielkich, i w Zaleszczykach</b>			3,072.436	78
	<b>Razem</b> . . . . .			17,496.024	25

Oprócz wyżej wykazanych nieruchomości, posiada fundusz krajowy realność pod l. k. 466<sup>3</sup>/<sub>4</sub> we Lwowie, (szkoła weterynaryi) realność w Gródku b. szkoły uprawy lnu, realność na szkołę ślusarską w Sułkowicach, tudzież dwa budynki z ogrodem na krajową szkołę sukienniczą w Rakszawie, których wartość dopiero później będzie mogła być oznaczoną, zaś fundusze stypendyjne posiadają dobra Janowce z przyległościami i realność w Tarnopolu Nr. 1280 własność fundacyi Stanisława Strzałkowskiego; dobra Szypowce z przyległościami własność fundacyi Stupnickiego Marceliego; dobra Kochanówka z przyległościami, własność fundacyi Dra Antoniego Lachowicza; dobra Dzwonowa, własność fundacyi Boznańskiego Leona; dobra Urlów własność w <sup>3</sup>/<sub>4</sub> częściach fundacyi Karola i Reginy Lipińskich; dobra Kuźmina dolna i górna własność fundacyi Ryszarda Pieściorowskiego, dobra położone w powiecie tarnopolskim i trembowelskim a mianowicie: Baworów z Zastawiem, Łuka wielka, Myszkowice, Łoszniów z Zagórzem i Krowinkę, tudzież grunta w Tarnopolu i realność we Lwowie własność fundacyi śp. Wiktora hr. Baworowskiego stanowiące — których wartości nie podaje się, albowiem dotychczas nie zostały oszacowane.

