

Aleg. 12.

Sprawozdanie Wydziału krajowego o zamknięciu rachunkowem funduszków krajowych za rok 1889.

Wysoki Sejmie!

W wykonaniu postanowień §. 18. statutu krajowego i §. 6. instrukcyi dla Wydziału krajowego, przedkładamy niniejszem zamknięcie rachunkowe wszystkich pod zarządem Reprezentacyi kraju zostających funduszków za rok 1889, a mianowicie:

- Pod lit. *A.* funduszków budżetem objętych,
" " *B.* " " nieobjętych,
" " *C.* funduszu propinacyjnego,
" " *D.* " pożyczkowego dla gmin na budowę koszar,
" " *E.* " pożyczkowego dla spółek wodnych,
" " *F.* sumaryczne zestawienie obrotu *brutto* i stanu majątkowego wszystkich funduszków krajowych.

Zamknięcia rachunkowe fundacyi Stanisława hr. Skarbka za lata 1888 i 1889, przedkłada się Wysokiemu Sejmowi po myśli uchwały z d. 16. Stycznia 1888 osobnemi sprawozdaniami.

Dział *A.* zawiera fundusze budżetem objęte:

- | | |
|---|--|
| 1. Fundusz krajowy w ściślejszem znaczeniu, wraz ze szczegółowymi rachunkami:
Szkoly gospodarstwa lasowego we Lwowie,
Szkol rolniczych, folwarku i kursu gorzelnictwa w Dublanach,
Szkoly rolniczej, tudzież folwarku w Czernichowie,
Szkol niższych rolniczych w Horodence, Jagielnicy i Kobiernicach,
Szkoly ogrodniczej w Tarnowie, | 6. Zakład dla obłąkanych na Kulparkowie,
7—10. Krajowy szpital św. Łazarza w Krakowie, (4 oddziały),
11. Fundusz policyi krajowej,
12. " pożyczki krajowej z roku 1883,
13. " " " " 1884,
14. " " " " 1885,
15. " " " " 1888,
16. " pożyczkowy na drogi powiatowe i gminne, |
| 2. Fundusz szkolny krajowy, | 17. " regulacyi rzeki Gnilej Lipy, |
| 3—4. Krajowy szpital powszechny we Lwowie (2 oddziały), | 18. " " potoku Kisieliny, |
| 5. Fundusz podrzutków we Lwowie, | 19. " " rzeki Łęgu, |
| | 20. " " rzeki Trześniówki, |

- | | |
|---|--------------------------------------|
| 21. Fundusz regulacji potoku Krzemienicy z Babulówką i Trześni, | 24. Fundusz stanowy sierociński, |
| 22. „ domestykalny, | 25. „ Aleksandra hr. Stadnickiego, |
| 23. „ kultury krajowej, | 26. „ pożyczki krajowej z roku 1873, |
| | 27. „ podrzutków w Krakowie. |

Dział B. zawiera fundusze budżetem nieobjęte :

- | | |
|---|--|
| 1. Fundusz pomnika Kościuszki. | 189. Fundusz Edwarda Lewińskiego dla włościan. |
| 2—165. Fundusze stypendyjne. | 190. Fundację śp. Anny Helcłowej. |
| 166. Administrację dóbr Winniki. | 191. Fundusz „Macierzy polskiej“. |
| 167. Fundusz galicyjski inwalidów wojskowych. | 192. „ Feliksy z hr. Golejewskich Czarkowskiej. |
| 168. „ niżankowicki „ „ | 193. „ z legatu ś. p. Józefa Ciemięrzyńskiego. |
| 169. „ posagowy Jana i Filipiny Komarnickich. | 194. „ ku podniesieniu rybactwa. |
| 170. Zakład narodowy im. Ossolińskich. | 195. „ Abrahama Oranza. |
| 171. Fundusz zapomogi b. obwodu tarnowskiego. | 196. „ Teofili i Malwiny Łukowskiej. |
| 172. „ „ z roku 1868. | 197. Fundację posagową ś. p. Siemianowskich dla dziewcząt. |
| 173. „ budowy domu podrzutków we Lwowie. | 198. „ ś. p. Siemianowskich dla wdów po nauczycielach. |
| 174. „ śp. Pelagii Russanowskiej. | 199. „ hr. Weissenwolfowej dla dotkniętych wielką chorobą. |
| 175. „ szkół ludowych z r. 1872. | 200. „ ś. p. Leonarda Węzyka na rzecz szkoły rolniczej w Czernichowie. |
| 176. „ Wincentego Łodzina Ponińskiego. | 201. „ bursy ks. Leona Sapiehy dla kandydatów na nauczycieli szkół ludowych. |
| 177. „ Franciszka Kochmana dla literatów. | 202. „ Franciszka Steczkowskiego z Jasła. |
| 178. „ Franciszka Kochmana dla dziewcząt służących. | 203. „ posagową ś. p. Zaręby Skrzyńskiego dla panien szlacheckich. |
| 179. „ śp. Maryi Jedrzejewiczowej. | 204. „ posagową ś. p. Zaręby Skrzyńskiego dla dziewcząt wiejskich. |
| 180. „ pomnika hr. Gołuchowskiego. | 205. „ domu ubogich w Strzeliskach nowych. |
| 181. Fundację sandecką „Dom roboczy“. | 206. „ Depozyta gminne i serwitutowe. |
| 182. Fundusz hr. Weissenwolfowej. | 207. „ Depozyta ogólne. |
| 183. „ śp. Piotra hr. Wodzickiego. | |
| 184. „ Dr. Józefa K. Malinowskiego. | |
| 185. „ Karola Brzozowskiego na cele dobroczynne. | |
| 186. „ Karola Brzozowskiego dla bursy Stanisławowskiej. | |
| 187. „ im. A. Schiffnera. | |
| 188. „ Maryi Mochnackiej dla ciemnych. | |

Ogółem działy A. i B. obejmują 234, zaś razem z funduszami działów C, D i E. obejmują 237 funduszy.

Za rok 1888 wykazano w tych działach	225 funduszy
w porównaniu z obecnie wykazaną ilością	237 „
okazuje się przybytek	<u>12 funduszy</u>

Mianowicie przybyły :

1. Fundusz pożyczki krajowej z roku 1888.
2. „ stypendyjny Brześciańskiego Aleksandra.
3. „ „ Boznańskiego Leona.

4. Fundusz stypendyjny Dra Lachowicza, stypend. I.
 5. " " " " zapomog. II.
 6. " " ks. Staszewskiego Stanisława
 7. " " Skibińskiego I. }
 8. " " " II. } dla młodzieży chłopskiej.
 9. " " " III. }
 10. " " " IV. }
 11. " " " V. }
 12. Fundacya domu ubogich w Strzeliskach nowych.

W formie zamknięć nie nastąpiła żadna zmiana zasadnicza, ściśle bowiem zastosowano się do uchwał Wysokiego Sejmu z dnia 14. października 1878 i z d. 21. grudnia 1885.

Wedle sumarycznego wykazu wydatków i dochodów wszystkich budżetów objętych funduszów, wynik jest następujący:

		W funduszach :	
		krajowym i z tegoż dotowanych:	samoistnych niedotowanych:
Wydatki w porównaniu z budżetem większe o	.	596.677 zł.	—
" " " " " "	.	—	1.323 zł.
Dochody od budżetu większe o	639.429 zł.		
a po strąceniu zarachowanych w dochodach pożyczek:			
a) na spłatę długu w Banku dla krajów koronnych (poz. 48a. dochodów)	415.625 zł.		
b) na pokrycie zwykłego niedoboru funduszu krajow. (poz. 48b. dochodów)	290.134 „ 705.759 „		
Dochody od budżetu były mniejsze o	.	66.330 „	3.925 „
Wynik <i>niekorzystniejszy</i> od budżetu o	.	663.007 zł.	5.248 zł.
Ogółem wynik <i>niekorzystniejszy</i> o	.	668.255 zł.	

Wynik *niekorzystniejszy* funduszów: krajowego i z tegoż dotowanych, objaśniony jest szczegółowo poniżej; *niekorzystniejszy* zaś wynik funduszów samoistnych niedotowanych głównie znajduje powód w wykazanych różnicach budżetowych, w funduszu domestykalnym i w funduszu pożyczki krajowej z roku 1873, które w odnośnem zamknięciu rachunku bliżej są usprawiedliwione.

W funduszu pożyczkowym na drogi powiatowe i gminne, dla którego osobny budżet nie został uchwalony, wydatki wynoszą:

a) na bezprocentowe pożyczki Wydziałom powiatowym	.	44.500 zł.	— ct.
b) na lokacje w funduszu krajowym	.	36.348 „	72 „
razem	.	80.848 zł.	72 ct.

Wydatki te pokryto własnymi zasobami funduszu w kwocie	.	62.248 zł.	72 ct.
oraz dotacją z Rubr. X. lit. D) poz. 132 wydatków funduszu krajowego	.	20.000 „	— „
pozostała tedy przewyżka dochodów na potrzeby roku następnego w kwocie	.	82.248 „	72 „
W aktywach posiada ten fundus z oprócz powyższej pozostałości	.	151.380 „	42 „
razem	.	152.780 zł.	42 ct.

Do działu tego funduszów, dla których osobny budżet nie został uchwalony, należy pięć funduszów krajowych przedsiębiorstw melioracyjnych, mianowicie: 1. fundusz regulacji rzeki Gnilej Lipy, 2. fundusz regulacji potoku Kisieliny, 3. fundusz regulacji rzeki Łęgu, 4. fundusz regulacji rzeki Trześniówki, 5. fundusz regulacji potoku Krzemienicy z Babulówką i Trześni.

Specyalne zamknięcia rachunkowe tych funduszów wykazują:

	Dochody wraz z pozostałością kasową z ubiegłego roku:	Wydatki:	Pozostałość kasowa z końcem roku 1889:
1. Fundusz regulacji rzeki Gnilej Lipy:			
a) fundusz regulacyjny	95.727 zł. 18 ct.	61.138 zł. 09 ct.	34.589 zł. 09 ct.
b) " konserwacyjny	129 " 82 "	— " — "	129 " 82 "
2. Fundusz regulacji potoku Kisieliny	59.764 " 16 "	59.764 " 16 "	— " — "
3. " " rzeki Łęgu regulac. 101.162 " 35 $\frac{1}{2}$ "	101.162 " 35 $\frac{1}{2}$ "	81.198 " 87 "	19.963 " 48 $\frac{1}{2}$ "
" " " " konserw.	88 " 44 "	— " — "	88 " 44 "
4. " " " Trześniówki:			
a) fundusz regulacyjny	126.996 " 82 $\frac{1}{2}$ "	115.226 " 70 "	11.770 " 12 $\frac{1}{2}$ "
b) " konserwacyjny	550 " 75 "	— " — "	550 " 75 "
5. Fundusz regulacji potoku Krzemienicy z Babulówką oraz Trześni	76.694 " 38 "	61.975 " 57 "	14.718 " 81 "

Oprócz wykazanych pozostałości kasowych posiadają te fundusze z końcem roku 1889 w aktywach (po strąceniu stanu biernego): *ad* 1) 17.423 zł. 31 $\frac{1}{2}$ ct., *ad* 2) 2.410 zł. 30 ct., *ad* 3) 14.513 zł., *ad* 4) 11.777 zł. 6 ct., *ad* 5) 1.308 zł. 57 ct.

Zamknięcie rachunku funduszu krajowego w ścisłejszym znaczeniu przedstawia wynik ostateczny jak następuje:

	Wynik rzeczywisty:	Budżetem uchwalony:	Z porównania wynik większy: mniejszy:
Wydatki budżetowe	4,711.828 zł.	4,201.581 zł.	510.247 zł. —
Dochody " "	4,006.069 "	4,158.829 "	— 152.760 zł.
			663.007 zł.

Przewyżka wydatków (pokryta na razie pożyczką) 705.759 zł.

Przytem jednak zwrócić musimy uwagę, że w tym niedoborze mieści się suma 415.625 zł. użyta po nad budżet na całkowitą spłatę długu w Banku dla krajów koron., która przeto nie stanowi właściwego administracyjnego niedoboru. Gdy budżet z powodu kredytów dodatkowych wykazuje przewyżkę wydatków 46.625 zł.

a po strąceniu uchwalonej nadwyżki dochodów 3.873 "

42.752 zł.

wynik rzeczywisty w ogóle przedstawia się *niekorzystniejszym* od budżetu j. w. o 663.007 zł.

Wynik ten niekorzystniejszy powstał w skutek następujących różnic między wynikłościami rzeczywistymi a kwotami uchwalonemi w budżecie, mianowicie:

A) W wydatkach:

W rubr. I.	Koszta reprezentacji kraju — wydano mniej o z powodu mniejszego wydatku na koszta podróży i diety pp. posłów (poz. 1—2.) i mniejszego wydatku na Wydział krajowy (poz. 14.), oraz wskutek innych drobniejszych różnic budżetowych.	2.087 zł.
„ II.	Koszta zarządu, wydano więcej o W tem mieszczą się przekroczenia: a) w płacach urzędników i woźnych o przeważnie z powodu zamianowania 3 nadetatowych asystentów dla oddziału manipulacyjnego (poz. 23. f.) wskutek pomnożenia się czynności w tym oddziale; b) w dyurnach (poz. 24.) o z powodu pomnożenia się czynności; c) w emolumentach o przeważnie z powodu nadania urzędnikom dodatków osobistych (poz. 26. g.) po myśli §. 37. ust. służby krajowej; d) w remuneracyach (poz. 27.) o z powodu iż uchwalone dotychczas na ten cel kredyty były niewystarczające, i że wskutek pomnożonych agend i personal zwiększył się; e) w kosztach podróży i dyet (poz. 28.) o z powodu rozszerzenia kontroli nad gospodarką gmin i wskutek rozlicznych komisij lustracyjnych, oraz podróży w sprawach melioracyjnych, przemysłowych i szkół rolniczych, a wreszcie z powodu poniesienia kosztów rozmaitych deputacyj; f) w pensjach i zaopatrzeniach (poz. 29.) o z powodu przyznania nowych pensyj na podstawie statutu emerytalnego; g) w potrzebach kancelaryjnych (poz. 31.) o przeważnie z powodu większego wydatku na wydawnictwo rozporządzeń krajowych (poz. 31. a.) wedle rachunków przedłożonych przez c. k. Namiestnictwo i na sprawienie sprzętów, dywanów, chodników (poz. 31. b.) dla ubikacyj sejmowych; h) gmach krajowy i jego utrzymanie (poz. 32) o przeważnie z powodu większego wydatku na koszta konserwacyjne, dekoracyjne, odnowienie rzeźb w gmachu sejmowym, urządzenie fryzu w sali sejmowej etc. (poz. 32. m.).	27.534 zł. 1.156 zł. 5.440 „ 346 „ 1.894 „ 983 „ 3.008 „ 3.274 „ 3.335 „

Do przeniesienia . 19.436 zł. 27.534 zł. 2.087 zł.

Z przeniesienia . 19.436 zł. 27.534 zł. 2.087 zł.

i) w zaliczkach na płace urzędników (poz. 33.) o 8 223 „
wydatek ten większy w znacznej części usprawiedliwia większa spłata dawniejszych zaliczek, z których ściągnięto nad budżet 6.579 zł. (rubr. V. poz. 11. doch.), a wskutek czego przekroczenie redukuje się tylko do kwoty 1.644 zł. i znajduje zupełne pokrycie w przypisanych zwrotach zaliczek.

Razem przekroczenia wynoszą . 27.659 zł.
a po strąceniu mniejszego wydatku przy (poz. 30.)
w kwocie 125 „
wynosi ogólne przekroczenie jak wyżej . 27.534 zł.

W rubr. III.	Koszta leczenia ubogich chorych wydano więcej o	117.205 „
	z powodu zwiększonej ilości chorych.	
„ IV.	Koszta szczepienia wydano mniej o drobną różnicę	340 „
„ V.	Wydatki sanitarne wydano mniej o	2.767 „
	wedle złożonych rachunków przez c. k. Namiestnictwo.	
„ VII.	Wydatki na cele wykształcenia i oświaty mniej o	41.401 „
	głównie z powodu mniejszego o 40.374 zł. niedoboru funduszu szkolnego krajowego (poz. 51.).	
„ VIII.	Utrzymanie pomników historycznych mniej o	1.427 „
	głównie z powodu, iż na restaurację pomników w ogóle (poz. 98.) wydano niższą kwotę i że dożywotni datek Schmida Ciążyńskiego ustał z powodu śmierci dożywotnika (poz. 99.)	
„ IX.	Kwaterunkowe żandarmeryi więcej o	21.829 „
	ponieważ mieści się w tem nadzwyczajny wydatek na budowę własnego domu dla c. k. żandarmeryi we Lwowie, w kwocie 4.887 zł. — reszta zaś stanowi wydatek poniesiony na podstawie rachunków złożonych przez c. k. komendę żandarmeryi na utworzenie nowych posterunków.	
„ X.	Drogi krajowe mniej o	2.250 „
	głównie z powodu oszczędności w dziale C. „utrzymanie dróg krajowych“.	
„ XI.	Dotacje dla zakładów krajowych więcej o	20.786 „
	głównie dla szpitala św. Łazarza w Krakowie (poz. 149.) wedle specjalnych rachunków zakładów krajowych.	
„ XII.	Wydatki na szupaśnictwo mniej o	1.768 „
	z powodu dostarczania odzieży na głównych stacyach (Lwów, Kraków, Przemyśl) we własnym zarządzie, zniżenia cen odzieży na innych stacyach i zarządzenia, że szupaśnicy transportowani są na kolejach wprost od pierwszej do ostatniej stacyi szupasowej, położonej przy kolei.	
„ XIII.	Budowy wodne i melioracye więcej o	11.312 „
	przeważnie z powodu przekroczenia poz. 151. a—e. o 1.412 zł., które znajdują zupełne pokrycie w odnośnych do zwrotów przypisanych należnościach; dalej wskutek przekroczenia	

Do przeniesienia . 198.666 zł. 52.040 zł.

Z przeniesienia 198.666 zł. 52.040 zł.

poz. 152. na sprawienie i naprawę narzędzi o 990 zł., poz. 155. „do dyspozycji Wydziału krajowego“ o 2.108 zł., z powodu naglących robót ochronnych na Wisłoku i na kanale chorzelowskim, poz. 157. na przeprowadzenie zdjęć niwelacyjnych i studyów dla powiatów, spółek wodnych i gmin o 6.256 zł., które w części zwrócone zostaną w swoim czasie z funduszków regulacyjnych, po wejściu tychże w życie.

W rubr. XIV. Odsetki od pożyczek i umarżanie tychże wydano więcej o 352.360 „

głównie z powodu doraźnej spłaty całego długu do Banku dla krajów koronnych (poz. 161.) i przekroczenia tem samem odnośnego kredytu o kwotę 387.785 zł., dalej z powodu pokrycia niedoboru funduszu pożyczki krajowej z roku 1873, większego o kwotę 6.205 zł. i poniesienia niepreliminowanego wydatku 34.998 zł. (poz. 171. b.) na opłatę odsetek biernych od chwilowych pożyczek, zaciąganych na potrzeby Kasy krajowej, wskutek niedostatecznego uposażenia tejże i ubytku kapitałów lokacyjnych; mniejsze zaś były w tej rubryce wydatki w następujących pozycjach: na spłatę pożyczki krajowej z roku 1883 (poz. 163.) mniej o 16.012 zł. z powodu niezgłoszenia do wypłaty obligacyj i kuponów, na spłatę pożyczek krajowych z r. 1888 i 1889 (poz. 170.) mniej o 22.311 zł., a to z przyczyny, że spłata pożyczki krajowej z r. 1889 rozpoczęła się dopiero od drugiego półroczia tegoż roku, wskutek czego i przypadający od spółek zwrot tego wydatku wpłynął w niższej kwocie (patrz wyjaśnienia w rubr. XIII. dochod); wreszcie mniejszy był wydatek z powodu niespłacenia niedoboru funduszu krajowego z r. 1887 (poz. 171. c.) w kwocie 41.167 zł., gdyż odnośne pokrycie dla tej spłaty dopiero w budżecie r. 1890 zostało uwzględnione.

„ XV. Na cele rolnictwa i górnictwa wydano więcej o 2.902 „

„ XVI. Na cele przemysłowe wydano więcej o 1.515 „
z powodu drobniejszych różnic, w obu tych rubrykach wyjaśnionych.

„ XVII. Rozmaite wydatki, wydano więcej o 6.844 „

głównie z powodu wypłacenia reszty dotacji dla funduszu budowy koszar w kwocie 3.485 zł. 72 ct. (poz. 252.), uchwalonej w budżecie na rok 1888, a który to wydatek znajduje zupełne pokrycie w zarachowanych dochodach ze zrealizowania reszty odnośnej pożyczki krajowej (poz. 47. g. doch.) Wreszcie z powodu poniesionych wydatków zwrotnych (poz. 268. A. a—g) w kwocie 2.272 zł. 03½ ct. i bezzwrotnych (poz. 268. A, h—k) na dotację dożywotnią Dra Smolki w kwocie 433 zł. 32 ct. w myśl uchwały z dnia 9. listopada 1889, tudzież 653 zł. 60 ct. na koszt deputacyi do Najjaśniejszego Pana w sprawie podziękowania za przywrócenie biskupom krakowskim tytułu Książąt Siewierskich, w myśl uchwały Wysockiego Sejmu z dnia 21. stycznia 1889.

Razem wydano więcej o 562.287 zł.

„ „ „ „ „ 52.040 zł.

W ogóle wydatek większy j. w. o 510.247 zł.

B) W dochodach:

W rubr. II.	Odsetki od pieniędzy chwilowo lokowanych mniej o	2.274 zł.
	z powodu ubytku dawnych fundusów rozporządzalnych, od których procenta wpływały do funduszu krajowego.	
" III.	Dochody z dróg krajowych więcej o	16.536 zł.
	z powodu osiągnięcia większego dochodu z myt na drogach krajowych (poz. 3.) o 7.474 zł. i większego wpływu datków dobrowolnych od stron prywatnych na budowę dróg krajowych (poz. 6.) o kwotę 9.749 zł., a mniejszego wpływu w innych pozycjach.	
" IV.	Nadwyżki dochodów od zakładów dotowanych więcej o	37.160 "
	głównie z powodu pozyskania większych nadwyżek od szpitala we Lwowie i kraj. zakładu dla obłąkanych na Kulparkowie (poz. 9. i 10.).	
" V.	Zwroty zaliczek z lat ubiegłych więcej o	6.902 "
	głównie z powodu większego wpływu ze zwrotu zaliczek na płace urzędników, od szpitali powszechnych i rozmaitych zwrotów.	
" VI.	Zwroty pożyczek mniej o	3.655 "
	przeważnie z powodu przyznanych moratoryów.	
" VII.	Dochody szkoły gospodarstwa lasowego więcej o	763 "
" VIII.	Dochody szkół i folwarku, kursu gorzelnictwa i torfiarni w Dublanach, mniej o	5.004 "
" IX.	Dochody szkół i folwarku w Czernichowie mniej o	4.045 "
" X.	Dochody innych szkół rolniczych i ogrodniczej w Tarnowie więcej o	569 "
	wedle specjalnych zamknięć rachunków tychże szkół.	
" XI.	Zwroty za sprawdzanie rachunków aptekarskich więcej o drobną różnicę	36 "
" XII.	Dochód z przelania do Skarbu krajowego pozostałości z funduszu zapomogi z roku 1866 mniej o	2.160 "
	które pozostają w zaległości.	
" XIII.	Rozmaite dochody, mniej o	16.917 "
	głównie z powodu mniejszego wpływu zwrotu kosztu umorzenia pożyczki melioracyjnej z r. 1889 (poz. 47.) o kwotę 22.470 zł., a to na skutek tego, że i wydatek na ten cel poniesiony w rubr. XIV. poz. 170. wyd. był mniejszy; pozyskano zaś nad budżet przy (poz. 47. a—f) większy dochód o 6.745 zł.	
" XIII.	(poz. 47. g.). Z pożyczki krajowej r. 1888 zaciągniętej dla gmin na budowę koszar dla c. k. wojska, wpłynęła reszta ze spieniężenia obligacyj tej pożyczki nad budżet więcej o	3.610 "
	Do przeniesienia	65.576 zł. 34.055 zł.

	Z przeniesienia	. 65.576 zł.	34.055 zł.
W rubr. XIV. Dodatki do podatków po 35 ct. od 1 zł. podatku z dodatkami mniej o			184.281 „
Wskutek kłęski posuchy w roku 1889, która spowodowała zmniejszenie wpływu podatków państwowych i wzrost zaległości, przez co też i wydatność 1 centa dodatku krajowego, zamiast budżetem uchwalonych 103.500 zł. przyniosła tylko 98.235 zł.			
	Razem wpłynęło dochodów więcej o	<u>65.576 zł.</u>	
	„ „ „ mniej o		<u>218.336 zł.</u>
W ogóle dochody były mniejsze o			152.760 zł.
Gdy zaś wydatki były większe o			<u>510.247 „</u>
okazuje się w ogóle ostateczny wynik odnośnych zamknięć rachunków niekorzystniejszy od budżetu o kwotę jak to powyżej przedstawiono.			663.007 zł.

Ponieważ jednak Wysoki Sejm uchwałami z dnia 15., 16., 22., 23., 24. i 26. stycznia 1889 przyzwolił na wydatki r. 1889 dodatkowe kredyty w kwocie 140.684 zł. na których pokrycie udzielił tylko kwotę . 94.059 „
 przeto pozostało niepokrytych 46.625 zł.
 a gdy w budżecie na rok 1889 uchwaloną została nadwyżka dochodów w kwocie . 3.873 „
 pozostało niepokrytych wydatków 42.752 „
 Niepokryte te wydatki łącznie z wyżej wykazanim niekorzystniejszym wynikiem budżetu, stanowią ogólny niedobór funduszu w sumie 705.759 zł.
 który pokryć musiano pożyczkami (patrz poz. 48. a. i b. dochodów).

Nadto wykazuje zamknięcie rachunku funduszu krajowego stan funduszu uposażenia kasy krajowej wynoszący z końcem roku 1889, jak następuje:

a) w gotowiznie	63.872 zł.	15½ ct.
b) w należnościach czynnych u funduszu krajowego, z tytułu udzielonych temuż pożyczek:		
α) w roku 1887	41.167 zł.	01 ct.
β) „ „ 1888	57.313 „	11 „
γ) „ „ 1889	213.910 „	54¼ „
	<u>312.390 „</u>	<u>66½ „</u>
Razem zgodnie ze stanem z końcem roku 1888.	376.262 zł.	82 ct.

Na pokrycie pożyczki *ad α*) udzielił już Wysoki Sejm odpowiedniego kredytu w budżecie na rok 1890; *ad β*) w budżecie na rok 1891 w rubr. XIV., na pokrycie zaś pożyczki *ad γ*) wstawioną będzie w preliminarzu na rok 1892 wymagana suma, zwłaszcza że fundusz uposażenia kasy krajowej po myśli uchwały Wysokiego Sejmiku z dnia 20. października 1883, w całości ma być utrzymywany i corocznie w budżetach wykazywany.

W funduszu propinacyjnym wynikłości są następujące :

Fundusz rezerwowy.

Dochody rzeczywiste gotówką					369.400 zł. 79 $\frac{1}{2}$ ct.
Wydatki					15.410 „ 70 $\frac{1}{2}$ „
					Czysty dochód 353.990 zł. 09 ct.

Do tego a) zapas kasowy z początkiem roku 1889 542 „ 18 $\frac{1}{2}$ „

b) gotówka uzyskana:

1. Za sprzedane 4 $\frac{1}{2}$ % listy zastawne im. wart. gotów. Banku krajowego po kursie 97-75	30.300 zł. — ct.	29.618 zł. 25 ct.		
2. Za wylosowane 4 $\frac{1}{2}$ % listy zastawne Banku krajowego	10.000 „ — „	10.000 „ — „		
3. Za wylosowane 4 $\frac{1}{2}$ % listy Towa- rzystwa kredytowego ziemskiego	5.000 „ — „	5.000 „ — „		
4. Za wylosowane 4 $\frac{1}{2}$ % oblig. pożycz- czki krajowej z roku 1888	4 500 „ — „	4.500 „ — „		
5. Za wylosowane 4 $\frac{1}{2}$ % oblig. pożycz- czki krajowej z roku 1889	2.200 „ — „	2.200 „ — „		
6. Zwrot pożyczek	218.050 „ 47 $\frac{1}{2}$ „	218.050 „ 47 $\frac{1}{2}$ „		
7. Przeniesienie kapitału z funduszu miast do funduszu rezerwowego	2.704 „ 13 „	2.704 „ 13 „	272.072 „ 85 $\frac{1}{2}$ „	
			Suma dochodów	626.605 zł. 13 ct.

Z tego wydano na zakupno efektów:

1. 4 $\frac{1}{2}$ % list. zastawn. Banku kraj. po kursie 97-75 zł.	62.200 „ — „	60.800 „ 50 „		
2. 4 $\frac{1}{2}$ % oblig. pożyczki krajowej z roku 1888 po kursie 95-00 zł.	3.800 „ — „	3.610 „ — „		
3. 4 $\frac{1}{2}$ % oblig. pożyczki krajowej z roku 1889 po kursie 95-00 zł.	262.000 „ — „	249.090 „ — „		
4. Pożyczki udzielone	152.552 „ 35 „	152.552 „ 35 „		
5. Przeniesienie kapitałów z funduszu rezerwowego do funduszu miast, powstałych z opłat szynkarskich, grzywien, konfiskat i odsetek zwłoki pobraných tymczasowo do funduszu rezerwowego za rok 1888 i 1889	63.205 „ 23 „	63.205 „ 23 „		
6. Zwrot przedpłat szynkarskich na- leżących się funduszowi ogólnemu	2.929 „ 67 „	2.929 „ 67 „		
7. Wydatki spowodowane wykupnem prawa propinacyi	52.824 „ 47 „	52.824 „ 47 „	585.012 „ 22 „	
8. Gotówka wydana z końcem roku w zarząd c. k. Dyrekeyi propi- nacyjnej			41.592 „ 91 „	

Razem jak wyżej zgodnie z dochodami 626.605 zł. 13 ct.

Fundusz miast.

1. Dochody z opłat szynkarskich, grzywien, konfiskat i odsetek zwłoki mieszczą się w poz. 5.	im. wart.	gotów.	
2. Odsetki od kapitałów (efektów)	21.804 zł. 17 ct.	21.804 zł. 17 ct.	
3. Za wylosowane 4½% listy Banku krajowego	6.800 " — "	6.800 " — "	
4. Za sprzedaną 4% książeczkę wkładową Banku krajowego	24.842 " — "	24.842 " — "	
5. Przeniesienie kapitałów z funduszu rezerwowego do funduszu miast	63.205 " 23 "	<u>63.205 " 23 "</u>	116.651 zł. 40 ct.
Z tego wydano na zakupno efektów:			
1. 4½% listów Banku krajowego po kursie przeciętnym 98·82	90.850 " — "	89.785 " 91 "	
2. 4% książeczki wkładowej Banku krajowego	24.161 " 36 "	24.161 " 36 "	
3. Przeniesienie kapitałów z funduszu miast do funduszu rezerwowego	2.704 " 13 "	<u>2.704 " 13 "</u>	
Razem jak wyżej zgodnie z dochodami			116.651 " 40 "

Stan funduszu rezerwowego

oddanego w zarząd c. k. Dyrekcji funduszu propinacyjnego.

1. w gotówce		41.592 zł. 91 ct.
2. w efektach:		
a) 4% listy zastawne Towarzystwa kredytowego ziemskiego	60.700 zł.	
b) 4½% " " " " "	1,230.400 "	
c) 4½% " Banku krajowego	1,628.400 "	
d) 4½% obligacje pożyczki krajowej z roku 1883	2.400 "	
e) 4½% " " " " 1885	90.000 "	
f) 4½% " " " " 1888	439.300 "	
g) 4½% " " " " 1889	<u>319.000 "</u>	3,770.200 " — "
Nadwyżka należitości czynnych		<u>65.020 " 68 "</u>
razem		3,876.813 zł. 59 ct.

Tenże fundusz wynosił w roku 1888:

w gotówce	542 zł. 18½ct.
w efektach	3,418.200 " — "
w należitościach czynnych	<u>145.948 " 43 " 3,564.690 " 61½ "</u>

pokazuje się w roku 1889 przyrost kapitału o 312.122 zł. 97½ ct.

przyczem zauważa się, że w wykazanym przyroście mieszczą się efekta wartości 75.800 zł. — ct.

przeniesione do funduszu rezerwowego z tych miast, które w roku 1889 złane zostały z funduszem rezerwowym, oraz tychże należitości czynne w kwocie 1.371 " 46 "

Nadto pokrył fundusz rezerwowy wydatki spowodowane wykupnem prawa propinacyi w kwocie 52.824 zł. 47 ct.

Stan funduszu miast
zostających pod zarządem Wydziału krajowego.

1. w gotówce	—		zł.		—		ct.
2. w efektach:							
a) 4½% listy zastawne Tow. kredytowego ziemskiego	313.300		zł.				ct.
b) 4½% „ „ Banku krajowego	206.100			„			„
c) 4% książeczka „ „	1.939	61			521.339		„ 61 „
Należności czynne					8.372		„ 95 „
razem					<u>529.712</u>		zł. 56 ct.

Tenże fundusz wynosił w roku 1888:

w efektach	513.770		zł.		25		ct.
w należnościach czynnych	9.649			„	89½		523.420 „ 14½ „
pokazuje się przyrost					<u>6.292</u>		zł. 41½ ct.

Z uwagi jednak, że wydano w roku 1889 do funduszu rezerwowego kapitały tych miast, które w moc ustawy utraciły prawa odrębności i przyłączone zostały do funduszu rezerwowego, a mianowicie:

w efektach	75.800		zł.		—		ct.
należności czynne	1.371			„	46		77.171 „ 46 „

tem samym zmniejszył się wykazany stan funduszu z roku 1888 o tę kwotę — a rzeczywisty przyrost wynosi

83.463 zł. 87½ ct.

Przyrost ten z tego powodu jest tak wielki, ponieważ w roku 1889 wydzielono z funduszu rezerwowego dla funduszu miast dochody tychże za rok 1888 i za rok 1889.

Obliczając efekta według przeciętnego kursu z dnia 31. grudnia 1889 między „płacą“ i „żądaną“ wynika stan funduszków:

Fundusz rezerwowi.

I. Efekta:

	im. wart.		gotów.				
a) 4% listy zastawne Towarzystwa kredytowego ziemskiego po kursie 96:50	60.700		zł.	57.816		zł.	75 ct.
b) 4½% listy zastawne Towarzystwa kredytowego ziemskiego po kursie 99:65	1.230.400		„	1.226.093		„	60 „
c) 4½% listy zastawne Banku krajowego po kursie 98:25	1.628.400		„	1.600.003		„	— „
d) 4½% oblig. pożyczki krajowej z roku 1883 po kursie 97:25	2.400		„	2.334		„	— „
e) 4½% oblig. pożyczki krajowej z roku 1885 po kursie 97:25	90.000		„	87.525		„	— „
f) 4½% oblig. pożyczki krajowej z roku 1888 po kursie 97:25	439.300		„	427.219		„	25 „
g) 4½% oblig. pożyczki krajowej z roku 1889 po kursie 97:25	319.000		„	310.227		„	50 „ 3.711.219 zł. 10 ct.
II. Nadwyżka należności czynnych							65.020 „ 68 „
III. Gotówka							41.592 „ 91 „
Razem do przeniesienia					<u>3.817.832</u>		zł. 69 ct.

	Z przeniesienia	. 3,817.832 zł. 69 ct.
Tenże fundusz wynosił w roku 1888		. 3,415.224 „ 44 „
	przyrost wynosi zatem	. 402.608 zł. 25 ct
Przyrost ten zmniejszy się jednak o kwotę nom. wart 75.800 zł. według przeciętnego kursu 99/00	. 74.866 zł. — ct.	
i należitości czynnych	. 1.371 „ 46 „	76.237 „ 46 „
(Patrz uwagę o stanie fund. rezerw. wedle nom. wart.)		
Przyrost wynosi zatem podług kursowej wartości .		. 326.370 zł. 79 ct.

Fundusz miast.

Efekta:

a) 4 $\frac{1}{2}$ % listy zastaw. Tow. kredyt. im. wart.	gotów.	
ziemskiego po kursie 99/65	313.300 zł. — ct.	312.203 zł. 45 ct.
b) 4 $\frac{1}{2}$ % listy zastawne Banku kraj. po kursie 98/25	206.100 „ — „	202.493 „ 25 „
c) 4% książka wkład. Banku kraj.	1.939 „ 61 „	1.939 „ 61 „
Należitości czynne		516.636 zł. 31 ct.
		8.372 „ 95 „
	razem	525.009 zł. 26 ct.
Tenże fundusz wynosił w roku 1888		506.324 „ 51 $\frac{1}{2}$ „
	przyrost wynosi	18.684 zł. 74 $\frac{1}{2}$ ct.

Faktycznie przyrost jest większy o kapitał tych miast, które w roku 1889 utraciły prawo odrębności i zwały się z funduszem rezerwowym, a mianowicie o kwotę im. wart. 75.800 zł. po kursie przeciętnym 99/00

i o należitości czynne	. 74.866 zł. — ct.
	1.371 „ 46 „ 76.237 „ 46 „
	razem . 94.922 zł. 20 $\frac{1}{2}$ ct.

Przyrost ten dla tego jest tak wielki, ponieważ w roku 1889 wydzielono z funduszu rezerwowego dla funduszu miast dochody w roku 1888 i 1889.

Zaległe opłaty w funduszu rezerwowym

wynoszą według zamknięcia rachunkowego z roku 1888	. 50.788 zł.
zaległe opłaty z miast, które w roku 1889 przeszły do funduszu rezerwowego	. 1.001 „
	razem . 51.789 zł.
z końcem roku 1889 wnoszą	. 41.874 „
	zmniejszyły się zatem o . 9.915 zł.

Zaległe opłaty w funduszu miast

wynosiły w roku 1888 według zamknięć rachunkowych	. 8.407 zł.
zaległe opłaty miast przelanych w roku 1889 do funduszu rezerwowego	1.001 „
	pozostaje 7.406 zł.
w roku 1889 wnoszą zaległości	. 7.533 „
	zwiększyły się zatem o . 127 zł.

W funduszu pożyczkowym dla gmin na budowę koszar wynikłości są następujące:

Dochody rzeczywiste wraz z pozostałością z roku ubiegłego, wynoszą	524.451 zł. 73 ¹ / ₂ ct.
Wydatki rzeczywiste wynoszą	117.700 „ — „
Pozostałość w gotówce	406.751 zł. 73 ¹ / ₂ „
Nadto posiada ten fundusz w innych aktywach	619.840 „ 30 „
Razem stan czynny	1,026.592 zł. 03 ¹ / ₂ ct.
stan bierny	— „ — „
<u>Czysty stan czynny</u>	<u>1,026.592 zł. 03¹/₂ ct.</u>

Fundusz pożyczkowy dla spółek wodnych, utworzony na podstawie uchwały Wysokiego Sejmu z dnia 17. stycznia 1888 przez emisję 4¹/₂% obligów pożyczki krajowej z roku 1889 im. wart. 700.000 zł.

Zamknięcie tego funduszu przedstawia wyniki następujące:

Dochody rzeczywiste	671.365 zł. 38 ct.
Wydatki	170.932 „ 61 „
Pozostałość: a) w gotówce	8.584 zł. 77 ct.
b) na lokacyi w funduszu krajowym	491.848 „ — „ 500.432 zł. 77 ct.
Inne aktywa	153.533 „ 88 ¹ / ₂ „
Stan czynny majątku	653.966 zł. 65 ¹ / ₂ ct.
Stan bierny	696.500 „ — „
<u>Czysty stan bierny</u>	<u>42.533 zł. 34¹/₂ ct.</u>

Według sumarycznego zestawienia lit. F. stan wszystkich funduszy krajowych z końcem roku 1889 jest następujący:

a) w majątkach zarodowych:

1. Gotowizna w kasach	37.721 zł. 22 ¹ / ₂ ct.
2. Efekta imiennej wartości	5,531.163 „ 72 „
3. Dobra i realności	4,385.505 „ 16 „
4. Kapitały hipotekowane	431.678 „ 74 ¹ / ₂ „
5. Przewyżka należitości czynnych	397.581 „ 40 ¹ / ₂ „ 10,783.650 zł. 25 ¹ / ₂ ct.

b) w majątkach obrotowych:

1. Gotowizna w kasach	660.692 zł. 00 ¹ / ₂ ct.
2. Efekta imiennej wartości	975.151 „ 27 „
3. Kapitały lokowane w bankach	2.749 „ 56 „
razem	1,638.592 zł. 83 ¹ / ₂ ct.
4. Przewyżka należitości biernych	4,128.596 „ — „
Przewyżka stanu biernego	2,490.003 „ 16 ¹ / ₂ „
Pozostaje	8,293.647 zł. 09 ct.

Z końcem roku 1888 stan był następujący:

a) w majątkach zarodowych	10,484.319 zł. 68 ¹ / ₂ ct.
b) „ „ obrotowych	1,053.647 „ 19 ¹ / ₂ „ 11,537.966 „ 88 „
Z porównania okazuje się z końcem roku 1889 ubytek	3,244.319 zł. 79 ct.

mianowicie:

a) w majątkach zarodowych przyrost	299.330 zł. 57 ct.
b) „ „ obrotowych ubytek	3,543.650 „ 36 „
W ogóle ubytek jak wyżej	3,244.319 zł. 79 ct.

głównie z powodu oddania ogólnego funduszu propinacyjnego w zarząd c. k. Dyrekcji funduszu propinacyjnego.

Należności czynne nie wliczając kapitałów w banku lokowanych, wynoszą z końcem roku 1889:

a) w majątkach zarodowych	455.228 zł. 30 ¹ / ₂ ct.
b) " " obrotowych	<u>4,555.238 " 42 " 5,010.466 zł. 72¹/₂ ct.</u>

Z końcem roku 1888 wynosiły takowe:

a) w majątkach zarodowych	346.560 zł. 26 ¹ / ₂ ct.
b) " " obrotowych	<u>3,983.926 " 00¹/₂ " 4,330 486 " 27 "</u>

a zatem powiększyły się :

a) w majątkach zarodowych	108.668 zł. 04 ct.
b) " " obrotowych	<u>571.312 " 41¹/₂ "</u>

Ogółem powiększyły się o 679.980 zł. 45¹/₂ ct.

głównie z powodu przybytku należności czynnych w funduszu krajowym z tytułu zalegających dodatków do podatków, w funduszu na budowę koszar i spółek wodnych z powodu udzielenia pożyczek i w nowo przybyłych funduszach stypendyjnych.

Nad ściąganiem należności czynnych czuwa Wydział krajowy nieustannie i w wypadkach tylko udowodnionej niemożebności doraźnego ściągnięcia wierzytelności, lub w razie narażenia dłużnika w drodze bezwzględnej egzekucyi na niepowetowaną szkodę, zezwała na zwłokę lub rozkłada spłatę na raty.

Na podstawie powyższego sprawozdania, Wydział krajowy wnosi :

Wysoki Sejm raczy uchwalić :

1. Z rachunków funduszków budżetem objętych na rok 1889, wydaje Sejm Wydziałowi krajowemu absolutoryum.
2. Rachunki funduszków samoistnych budżetem nieobjętych, funduszu propinacyjnego, funduszu pożyczkowego dla gmin na budowę koszar i funduszu pożyczkowego dla spółek wodnych za rok 1889, Sejm przyjmuje do wiadomości.

We Lwowie dnia 14. sierpnia 1891.

Marszałek krajowy:
Sanguszko w. r.

Sprawozdawca:
Tadeusz Romanowicz w. r.
Członek Wydziału krajowego.

Sumaryczny wykaz
wydatków i dochodów krajowych

za rok

1889.



Sumaryczny wykaz wydatków i i porównanie tychże z uchwalonemi przez

A. Fundusze i zakłady dotowane z funduszu krajowego.

Suma ogólna wydatków w roku 1889 wynosiła	6,551.116 zł.
Uchwałami Wysokiego Sejmu z dnia 17, 18 i 19. października 1888, oraz dodat- kowemi z dnia 15, 16, 22, 23, 24 i 26 stycznia 1889 prelininowano na potrzeby krajowe .	5,954.439 „
W porównaniu zatem z budżetem, suma wydatków jest większą o	<u>596.677 zł</u>

B. Fundusze nie dotowane (samoistne).

Suma ogólna wydatków wynosiła	62.433 zł.
Budżetem z dnia 17. października 1888 uchwalono	<u>61.110 „</u>
W porównaniu zatem z budżetem, suma wydatków jest większą o	<u>1.323 zł.</u>

A. Fundusze dotowane.

Rzeczywiste wydatki wynosiły w r. 1889	6,551.116 zł.
„ dochody „ „ „	6,551.116 zł.
po strąceniu zaś pożyczek zaciągniętych na „ pokrycie niedoborów funduszu krajowego w kwocie	<u>705.759 „</u>
rzeczywiste dochody budżetowe wynoszą	5,845.357 „
Z porównania wydatków z dochodami okazuje się przewyżka wydatków .	<u>705.759 zł.</u>
Kredyty dodatkowe na rok 1889 wynoszą:	
w wydatkach	140.684 zł.
w dochodach	<u>94.059 „</u>
nie uchwalono więc pokrycia dla wydatków w kwocie	46.625 „
pozostaje	659.134 zł.
a po doliczeniu nie uzyskanej a budżetem uchwalonej nadwyżki dochodów w kwocie . .	<u>3.873 „</u>
Okazuje się wynik niekorzystniejszy o	<u>663.007 zł.</u>

C. Fundusze, dla których budżetu nie uchwalono.

Suma wydatków funduszu pożyczkowego na drogi powiatowe i gminne, oraz funduszy kra- jowych przedsiębiorstw melioracyjnych wynosi	460.152 zł. 11 ct.
Z porównania ze sumą dochodów jak obok	<u>543.362 „ 63 „</u>
okazuje się pozostałość kasowa z końcem roku 1889. { w gotówce 82.972 zł. 09 ct. w efektach 238 „ 43 „	<u>83.210 zł. 52 ct.</u>
zgodnie z zamknięciami rachunków tych funduszy, mianowicie:	
funduszu pożyczkowego na drogi powiatowe i gminne w gotówce	1.400 zł. --- ct.
„ regul. rzeki Gnilej Lipy (sekcya górna): { a) fund. regul. w gotówce	34.589 „ 09 „
„ b) „ konserw. „	129 „ 82 „
„ „ „ Łęgu { a) fund. regulac. w gotówce . . . 19.725 zł. 05½ ct.	19.963 „ 48½ „
„ b) „ konserwacyjny, w gotówce	<u>88 „ 44 „</u>
„ „ „ Trześniówki { a) fundusz regulacyjny, w gotówce	11.770 „ 12½ „
„ b) „ konserwacyjny, w gotówce	550 „ 75 „
„ „ „ potoku Krzemienicy i Babulówki, oraz Trześni	14.718 „ 81 „
Ogółem zgodnie, jak powyżej	<u>83.210 zł. 52 ct.</u>

dochodów krajowych za rok 1889.

Wysoki Sejm krajowy kwotami potrzeb i pokrycia.

A. Fundusze i zakłady dotowane z funduszu krajowego.

Suma ogólna dochodów w roku 1889 wynosiła	6,551.116 zł.
Uchwałami Wysokiego Sejmu z dnia 17, 18 i 19. października 1888, oraz dodatkową z dnia 24. stycznia 1889, preliminowano dochody w sumie	5,911.687 „
W porównaniu zatem z budżetem suma dochodów jest większą o	639,429 zł.
a gdy budżetem nie objęte dochody, z tytułu zaciągniętych pożyczek na pokrycie niedoborów funduszu krajowego, wynoszą	705.759 „
przezo rzeczywiste dochody są właściwie mniejsze od budżetu o	66.330 zł.

B. Fundusze niedotowane (samoistne).

Suma ogólna dochodów wynosiła	14.958 zł.
Budżetem z dnia 17. października 1888 uchwalono	18.883 „
W porównaniu zatem z budżetem, suma dochodów jest mniejszą o	3.925 zł.

B. Fundusze niedotowane.

Z porównania rzeczywistych wydatków w r. 1889 w sumie	62.433 zł.
z takimiż dochodami w sumie	14.958 „
okazuje się przewyżka wydatków w kwocie	47.475 zł.
Budżetem na rok 1889 uchwalono: wydatki	61.110 zł.
dochody	18.883 „
przewyżka zatem wydatków	42.227 „
Z porównania okazuje się tedy wynik niekorzystniejszy od budżetu o	5.248 zł.
mianowicie:	
wydatki od budżetu większe o	1.323 zł.
dochody „ „ mniejsze o	3.925 „
razem j. w.	5.248 zł.

C. Fundusze, dla których budżetu nie uchwalono.

Suma dochodów funduszu pożyczkowego na drogi powiatowe i gminne, oraz funduszy krajowych przedsiębiorstw melioracyjnych wynosi	543.362 zł. 63 ct.
--	--------------------

INDEKS OGÓLNY.



	Str.
Lit. A. Fundusze dotowane i samoistne, budżetem objęte	21
„ B. „ samoistne niedotowane, budżetem nieobjęte	419
„ C. Fundusz propinacyjny	515
„ D. „ pożyczkowy dla gmin na budowę koszar dla c. k. wojska	543
„ E. „ „ „ Spółek wodnych	549
„ F. Sumaryczne zestawienie obrotu <i>brutto</i> wszystkich funduszków krajowych w majątkach obrotowych i zarodowych	555



LW. 29 541/1891.

Alegat **A.** do sprawozdania Wydziału krajowego o zamknięciu rachunkowem funduszów krajowych za rok 1889.

Lit. **A.**

Zamknięcie rachunku funduszów dotowanych i samoistnych, budżetem objętych

za rok

1889.

I n d e k s :

	Str.
Sumaryusz	21
I. Fundusz krajowy	27
II. „ szkolny krajowy	253
III. Krajowy szpital powszechny we Lwowie	289
IV. Fundusz podrzutek w Lwowie	309
V. Krajowy zakład dla obłąkanych na Kulparkowie	313
VI. „ szpital św. Łazarza w Krakowie	331
VII. Fundusz policyi krajowej	357
VIII. „ pożyczki krajowej z roku 1883.	364
IX. „ „ „ „ 1884.	368
X. „ „ „ „ 1885.	370
XI. „ „ „ „ 1888.	372
XII. „ domestykalny	378
XIII. „ kultury krajowej	382
XIV. „ stanowy sierociński	384
XV. „ Aleksandra hr. Stadnickiego	386
XVI. „ pożyczki krajowej z roku 1873.	390
XVII. „ podrzutek w Krakowie	395
XVIII. „ pożyczkowy na drogi powiatowe i gminne	401
XIX. „ regulacyi rzeki Gnilej Lipy (sekcya górna)	406
XX. „ „ potoku Kisieliny	410
XXI. „ „ rzeki Łęgu	415
XXII. „ „ Trześniówki	418/II.
XXIII. „ „ potoku Krzemienicy i Babulówki, oraz Trześni	418/VI.

S u m a
zamknięć rachunkowych funduszków

Liczba porządkowa	Poszczególne funduszków	Wynikłości w roku 1889					
		zwyczajne		nadzwyczajne		R a z e m	
		zł.	ct.	zł.	ct.	zł.	ct.
A. Wydatki.							
Dział I.							
Fundusz krajowy i fundusze z tegoż dotowane.							
I.	Fundusz krajowy w ściślejszem znaczeniu, oraz zakłady krajowe w Dublinach, Czernichowie, Horodence, Jagielnicy, Kobiernicach i Tarnowie	4,605.481	53	106.346	15 1/2	4,711.827	68 1/2
II.	Fundusz szkolny krajowy	837.063	04	72.436	43	909.499	47
III.	Krajowy szpital powszechny we Lwowie	222.782	57 1/2	5.100	—	227.882	57 1/2
IV.	Fundusz podrzuteków we Lwowie	310	63	—	—	310	63
V.	Krajowy zakład dla obłąkanych na Kulparkowie.	179.806	27	—	—	179.806	27
VI.	„ szpital św. Łazarza w Krakowie.	185.878	21 1/2	11.518	05	197.396	26 1/2
VII.	Fundusz policyi krajowej.	6.116	14	—	—	6.116	14
VIII.	„ pożyczki krajowej z roku 1883.	210.088	24	—	—	210.088	24
IX.	„ „ „ „ 1884.	60.173	20 1/2	—	—	60.173	20 1/2
X.	„ „ „ „ 1885.	21.448	02 1/2	—	—	21.448	02 1/2
XI.	„ „ „ „ 1888.	26.566	74	—	—	26.566	74
	<i>Suma wydatków funduszków dotowanych</i>	6,355.714	61	195.400	63 1/2	6,551.115	24 1/2
Dział II.							
Fundusze samoistne niedotowane.							
XII.	Fundusz domestykalny	—	—	—	—	—	—
XIII.	„ kultury krajowej.	3.533	95 1/2	—	—	3.533	95 1/2
XIV.	„ stanowy sierociński.	1.326	—	—	—	1.326	—
XV.	„ Aleksandra hr. Stadnickiego	2.115	27	—	—	2.115	27
XVI.	„ pożyczki krajowej z roku 1873.	53.763	71	—	—	53.763	71
XVII.	„ podrzuteków w Krakowie	1.693	76	—	—	1.693	76
	<i>Suma wydatków funduszków samoistnych</i>	62.432	69 1/2	—	—	62.432	69 1/2
Dział III.							
Fundusze, dla których budżet nie został uchwalony.							
XVIII.	Fundusz pożyczkowy na drogi powiatowe i gminne.	80.848	72	—	—	80.848	72
XIX.	„ regulacyi rzeki Gnilej Lipy (sekcya górna)	61.138	09	—	—	61.138	09
XX.	„ „ potoku Kisieliny	59.764	16	—	—	59.764	16
XXI.	„ „ rzeki Łęgu	81.198	87	—	—	81.198	87
XXII.	„ „ „ Trześniówki	115.226	70	—	—	115.226	70
XXIII.	„ „ „ potoku Krzemienicy i Babulowki, oraz Trześni	61.975	57	—	—	61.975	57
	<i>Suma wydatków funduszków dotowanych niebudżetowych</i>	460.152	11	—	—	460.152	11

r y u s z

budżetem objętych za rok 1889.

Kwota preliminowana wedle ustawy z dnia 19. Października 1888.				Wynikłości są zatem:						Należności			
				mniejsze		większe		w ogóle		czynne		bierne	
zwy- czajne	nadzw- yczajne	kredyt dodat- kowy z 15. 16. 22. 23. 24. i 25. stycznia 1889.	razem	zwy- czajne	nad- zw- yczajne	zwy- czajne	nad- zw- yczajne	mniejsze	większe	z roku bieżącego			
zł.	zł.	zł.	zł.	zł.	zł.	zł.	zł.	zł.	zł.	zł.	ct.	zł.	ct.
3,954.827	106.070	140.684	4,201.581	49.136	4.611	559.107	4.887	—	510.247	58.050	27 1/2	114.214	26 1/2
750.905	47.175	94.249	892.329	37.448	1.324	29.357	26.586	—	17.171	—	—	6.945	17 1/2
181.884	4.500	—	186.384	1.180	—	42.079	600	—	41.499	1.021	25	—	—
493	—	—	493	190	—	8	—	182	—	—	—	2	—
156.960	—	—	156.960	2.647	—	25.493	—	—	22.846	2.836	33	43	68
171.794	5.180	—	176.974	8.946	—	23.029	6 339	—	20.422	611	05	6.506	96
6.119	—	—	6.119	28	—	25	—	3	—	—	—	—	—
226.100	—	—	226.100	16.012	—	—	—	16.012	—	—	—	6.614	68
59.753	—	—	59.753	49	—	469	—	—	420	—	—	922	50
21.338	—	—	21.338	210	—	320	—	—	110	—	—	602	75
26.408	—	—	26.408	142	—	301	—	—	159	—	—	439	300 —
5,556.581	162.925	234.933	5,954.439	115.988	5.935	680.188	38.412	16.197	612.874	62.518	90 1/2	575.152	01
									596.677				
5	—	—	5	5	—	—	—	5	—	—	—	—	—
3.451	—	—	3.451	20	—	103	—	—	83	—	—	—	—
1.692	—	—	1.692	366	—	—	—	366	—	—	—	—	—
1.995	—	—	1.995	85	—	205	—	—	120	—	—	—	—
51.831	—	—	51.831	36	—	1.969	—	—	1.933	—	—	—	—
2.136	—	—	2.136	455	—	13	—	442	—	—	—	—	—
61.110	—	—	61.110	967	—	2.290	—	813	2.136	—	—	—	—
									1.323				
—	—	—	—	—	—	—	—	—	—	—	—	—	—
—	—	—	—	—	—	—	—	—	—	—	—	—	152 67
—	—	—	—	—	—	—	—	—	—	—	—	—	5.859 35
—	—	—	—	—	—	—	—	—	—	—	—	—	238 43
—	—	—	—	—	—	—	—	—	—	—	—	—	270 —
—	—	—	—	—	—	—	—	—	—	—	—	—	—
—	—	—	—	—	—	—	—	—	—	—	—	*) 6.520	45

*) Zaległość ta mieści w sobie należności tak z roku ubiegłego, jak przedmiotowego.

S u m a

zamknięć rachunkowych funduszków

Liczba porząd- kowa	Poszczególne funduszków	Wynikłości w roku 1889					
		zwyczajne		nadzwyczajne		R a z e m	
		zł.	ct.	zł.	ct.	zł.	ct.
B. Dochody.							
Dział I.							
Fundusz krajowy i fundusze z tegoż dotowane.							
I.	Fundusz krajowy w ściślejszem znaczeniu, oraz zakłady krajowe w Dublinach, Czernichowie, Horodence, Jagielnicy, Kobiernicach i Tarnowie	4,711.827	68 ^{1/2}	—	—	4,711.827	68 ^{1/2}
II.	Fundusz szkolny krajowy	909.499	47	—	—	909.499	47
III.	Krajowy szpital powszechny we Lwowie	227.882	57 ^{1/2}	—	—	227.882	57 ^{1/2}
IV.	Fundusz podrzutków we Lwowie	310	63	—	—	310	63
V.	Krajowy zakład dla obłąkanych na Kulparkowie	179.806	27	—	—	179.806	27
VI.	„ szpital św. Łazarza w Krakowie	197.396	26 ^{1/2}	—	—	197.396	26 ^{1/2}
VII.	Fundusz policji krajowej	6.116	14	—	—	6.116	14
VIII.	„ pożyczki krajowej z roku 1883.	210.088	24	—	—	210.088	24
IX.	„ „ „ „ 1884.	60.173	20 ^{1/2}	—	—	60.173	20 ^{1/2}
X.	„ „ „ „ 1885.	21.448	02 ^{1/2}	—	—	21.448	02 ^{1/2}
XI.	„ „ „ „ 1888.	26.566	74	—	—	26.566	74
	<i>Suma dochodów funduszków dotowanych</i>	6,551.115	24 ^{1/2}	—	—	6,551.115	24 ^{1/2}
Dział II.							
Fundusze samoistne niedotowane.							
XII.	Fundusz domestykalny	4.932	58	—	—	4.932	58
XIII.	„ kultury krajowej	3.533	95 ^{1/2}	—	—	3.533	95 ^{1/2}
XIV.	„ stanowy sierociński	1.746	68	—	—	1.746	68
XV.	„ Aleksandra hr. Stadnickiego	2.123	04	—	—	2.123	04
XVI.	„ pożyczki krajowej z roku 1873.	927	62	—	—	927	62
XVII.	„ podrzutków w Krakowie	1.693	76	—	—	1.693	76
	<i>Suma dochodów funduszków samoistnych</i>	14.957	63 ^{1/2}	—	—	14.957	63 ^{1/2}
Dział III.							
Fundusze, dla których budżet nie został uchwalony.							
XVIII.	Fundusz pożyczkowy na drogi powiatowe i gminne	82.248	72	—	—	82.248	72
XIX.	„ regulacji rzeki Gnilej Lipy (sekcya górna)	95.857	—	—	—	95.857	—
XX.	„ „ potoku Kisieliny	59.764	16	—	—	59.764	16
XXI.	„ „ rzeki Łęgu	101.250	79 ^{1/2}	—	—	101.250	79 ^{1/2}
XXII.	„ „ „ Trześniówki	127.547	57 ^{1/2}	—	—	127.547	57 ^{1/2}
XXIII.	„ „ potoku Krzemienicy i Babulówki, oraz Trześni	76.694	38	—	—	76.694	38
	<i>Suma dochodów funduszków dotowanych niebudżetowych</i>	543.362	63	—	—	543.362	63


r y u s z

budżetem objętych za rok 1889.

Kwota preliminowana wedle ustawy z dnia 19. Października 1888.				Wynikłości są zatem:						Należytości			
				mniejsze		większe		w ogóle		czynne		bierne	
zwy- czajne	nadzw- yczajne	kredyt dodat- kowy z dnia 24. stycznia 1889.	razem	zwy- czajne	nad- zw- yczajne	zwy- czajne	nad- zw- yczajne	mniejsze	większe	z roku bieżącego			
zł.	zł.	zł.	zł.	zł.	zł.	zł.	zł.	zł.	zł.	zł.	ct.	zł.	ct.
4.064.770	—	94.059	4.158.829	218.336	—	771.335	—	—	552.999	614.228	71	705.865	19 1/2
892.329	—	—	892.329	49.136	—	66.307	—	—	17.171	97.155	81	—	—
186.384	—	—	186.384	—	—	41.499	—	—	41.499	157.380	51 1/2	—	—
493	—	—	493	182	—	—	—	182	—	—	—	—	—
156.960	—	—	156.960	—	—	22.846	—	—	22.846	21.332	79	—	—
176.974	—	—	176.974	685	—	21.107	—	—	20.422	113.807	97	—	—
6.119	—	—	6.119	6	—	3	—	3	—	1	37	—	—
226.100	—	—	226.100	16.012	—	—	—	16.012	—	—	—	—	—
59.753	—	—	59.753	—	—	420	—	—	420	—	—	—	—
21.338	—	—	21.338	—	—	110	—	—	110	—	—	—	—
26.408	—	—	26.408	—	—	159	—	—	159	—	—	—	—
5.817.628	—	94.059	5.911.687	284.357	—	923.786	—	16.197	655.626	1.003.907	16 1/2	705.865	19 1/2
									639.429	*)			
5.052	—	—	5.052	616	—	497	—	119	—	—	—	—	—
3.451	—	—	3.451	2	—	85	—	—	83	406	02 1/2	—	—
1.740	—	—	1.740	29	—	35	—	—	6	—	—	—	—
1.304	—	—	1.304	—	—	819	—	—	819	—	—	—	—
5.200	—	—	5.200	4.272	—	—	—	4.272	—	73	05	—	—
2.136	—	—	2.136	460	—	18	—	442	—	—	—	—	—
18.883	—	—	18.883	5.379	—	1.454	—	4.833	908	479	07 1/2	—	—
									3.925				
										151.380	42	—	—
										12.489	71 1/2	—	—
										679	03	—	—
										—	—	—	—
										164.549	16 1/2	**)	—

*) W zarachowanych dochodach funduszu krajowego mieści pożyczka na pokrycie zwykłego niedoboru 290.134 zł., na spłatę reszty długu w Banku dla krajów koronnych 415.625 zł., razem 705.759 zł., którą strąciwszy, okaże się, iż rzeczywiste dochody były mniejsze od budżetu o 66.330 zł.

***) Zaległość ta mieści w sobie należytości tak z roku ubiegłego, jak przedmiotowego



I.

Fundusz krajowy

w ściślejszem znaczeniu.

Zamknięcie rachunku

za rok

1889.

Do tego rachunku dołącza się:

1.	Zamknięcie rachunku szkoły gospodarstwa lasowego we Lwowie	str.	164—169
2.	„ „ krajowych szkół rolniczych w Dublanach	„	170—183
3.	„ „ folwarku w Dublanach	„	184—191
4.	„ „ kursu gorzelnictwa w Dublanach	„	192—195
5.	„ „ szkoły rolniczej oraz folwarku w Czernichowie	„	196—221
6.	„ „ „ niższej rolniczej w Horodence	„	222—225
7.	„ „ „ „ w Jagielnicy	„	226—229
8.	„ „ „ „ w Kobiernicach	„	230—233
9.	„ „ krajowej szkoły ogrodniczej w Tarnowie	„	234—244
10.	„ „ podatków państwowych	„	245—248
11.	Wykaz należności czynnych i biernych z lat ubiegłych	„	249—252

Liczba		Sumaryusz	Wynikłości z roku 1889						
rubryki	pozycyi		zwyczajne		nadzwyczajne		Razem		
budżetu			zł.	ct.	zł.	ct.	zł.	ct.	
		Wydatki							
		A. Rzeczywiste.							
I.	1-16	Koszta reprezentacyi kraju	103.838	63	—	—	103.838	63	
II.	17-33c)	„ zarządu	276.920	62 ^{1/2}	—	—	276.920	62 ^{1/2}	
III.	34	„ leczenia	807.204	93 ^{1/2}	—	—	807.204	93 ^{1/2}	
IV.	35-37	„ szczepienia	56.560	59	—	—	56.560	59	
V.	38	Wydatki sanitarne	4.232	74	—	—	4.232	74	
VI.	39-49	Zasilki dla zakładów dobroczynności	14.674	—	—	—	14.674	—	
VII.	50-97c)	Na cele wykształcenia i oświaty	878.295	89 ^{1/2}	—	—	878.295	89 ^{1/2}	
VIII.	98-102	Utrzymanie pomników historycznych	11.133	36	—	—	11.133	36	
IX.	103-119	Kwaterunkowe żandarmeryi	103.689	94	4.886	73	108.576	67	
X.	120-145c)	Drogi krajowe	770.290	45	97.780	1/2	868.070	45 ^{1/2}	
XI.	146-149	Dotacye dla zakładów krajowych	21.278	84	—	—	21.278	84	
XII.	150	Wydatki na szupaśnictwo	18.232	30	—	—	18.232	30	
XIII.	151-157	Budowy wodne i melioracye	222.717	90 ^{1/2}	—	—	222.717	90 ^{1/2}	
XIV.	158-171	Umarzanie pożyczek	899.792	97	—	—	899.792	97	
XV.	172-202f)	Na cele rolnictwa i górnictwa	217.974	63 ^{1/2}	—	—	217.974	63 ^{1/2}	
XVI.	203-250e)	„ „ przemysłu	96.067	72 ^{1/2}	3.679	42	99.747	14 ^{1/2}	
XVII.	251-268	Rozmaite wydatki	102.575	99	—	—	102.575	99	
		<i>Suma wydatków rzeczywistych</i>							
		<i>budżetem objętych</i>	4.605.481	53	106.346	15 ^{1/2}	4.711.827	68 ^{1/2}	
		B. Przenośne.							
		Lokacya w Banku krajowym na 3% rachunek bieżący (gotówka)					199.748	89	
		Zwrot funduszowi regulacyjnemu Kisieliny (gotówka)					3.457	18	
		Zaliczki udzielone spółkom wodnym w zastępstwie funduszu pożyczkowego tychże spółek (gotówka)					20.000	—	
		Spieniężono efekta pożyczzone od majątku zarodowego funduszu szkolnego krajowego					94.700	—	
		Zwrot pożyczki zaciągniętej w roku 1888 od funduszu propinacyjnego na utworzenie funduszu pożyczkowego dla gmin na budowę koszar dla c. k. wojska (efekta)					440.000	—	
		Sprzedano obligacye pożyczki krajowej z r. 1883 pożyczzone od funduszu stypendyjnych i funduszu propinacyjnego (efekta)					437.500	—	
		Zwrot pożyczki funduszom stypendyjnym i funduszowi propinacyjnemu obligacyami krajowymi z r. 1889 (efekta)					437.500	—	
		Zaliczki zwrócone depozytom (gotówka)					25.000	—	
		Zaliczki zwrócone funduszowi propinacyjnemu (gotówka)					137.552	35	
		Zwrot pożyczki Bankowi krajowemu na 5 ^{1/2} % i 5% (gotówka)					1,295.658	01	
		Zwrot pożyczki zaciągniętej na 3% z funduszu pożyczkowego na budowę koszar dla c. k. wojska (gotówka)					524.481	59	
		Zwrot pożyczki zaciągniętej na 3% z funduszu pożyczkowego dla dróg powiatowych i gminnych (gotówka)					34.000	—	
		Pożyczka dana z funduszu uposażenia kasy krajowej na pokrycie niedoboru roku 1889					213.910	54 ^{1/2}	
		<i>Suma wszystkich wydatków</i>					8,575.336	25	
		C. Pozostałość kasowa z rachunku z końcem roku 1889:							
		W gotówce					91.401	32*)	
		Ogółem zgodnie ze sumą dochodów					8,666.737	57	

w ściślejszem znaczeniu.

Kwota preliminowana				Wynikłości są zatem :						Należitości					
wedle ustawy z dnia 19. Października 1888.				mniejsze		większe		w ogóle		czynne		bierne			
zwy- czajne	nadzw- yczajne	Kredyt dodat. z d. 15, 16, 23 23 i 24 sty- cznia 1889.	Razem	zwy- czajne	nad- zwy- czajne	zwy- czajne	nad- zwy- czajne	mniej- sze	więk- sze	z roku bieżącego					
zł.	zł.	zł.	zł.	zł.	zł.	zł.	zł.	zł.	zł.	zł.	ct.	zł.	ct.		
105.926	—	—	105.926	2.087	—	—	—	2.087	—	—	—	—	—		
245.957	—	3.430	249.387	—	—	27.534	—	—	27.534	19.419	87	—	52 34		
690.000	—	—	690.000	—	—	117.205	—	—	117.205	25.233	34	—	—		
56.900	—	—	56.900	340	—	—	—	340	—	—	—	—	376 39		
7.000	—	—	7.000	2.767	—	—	—	2.767	—	—	—	—	41 60		
14 674	—	—	14.674	—	—	—	—	—	—	—	—	—	—		
825.448	—	94.249	919.697	41.401	—	—	—	41.401	—	—	—	—	—		
12.560	—	—	12.560	1.427	—	—	—	1.427	—	—	—	—	—		
86.748	—	—	86.748	—	—	16.942	4.887	—	21.829	—	—	—	—		
769.320	101.000	—	870.320	—	3.220	970	—	2.250	—	2.291	56 1/2	6.500	29 1/2		
493	—	—	493	—	—	20.786	—	—	20.786	—	—	—	—		
20.000	—	—	20.000	1.768	—	—	—	1.768	—	5.370	78	—	52 37		
211.406	—	—	211.406	—	—	11.312	—	—	11.312	1.439	29	—	—		
506 266	—	41.167	547.433	—	—	352.360	—	—	352.360	—	—	94.733	74		
214.573	—	500	215 073	—	—	2.902	—	—	2.902	983	—	12.397	53		
93.162	5.070	—	98.232	—	1.391	2.906	—	—	1.515	576	77	60	—		
94.394	—	1.338	95.732	—	—	6.844	—	—	6.844	2.735	66	—	—		
3,954.827	106.070	140.684	4,201.581	49.790	4.611	559.761	4.887	52.040	562.287	58.050	27 1/2	114.214	26 1/2		
									510.247						
*) Uwaga. Wykazana z końcem roku 1889 pozostałość kasowa w gotowiznie, jest własnością:															
1. Funduszu uposażenia Kasy krajowej w kwocie								63.872 zł. 15 1/2 ct.		— — — —					
2. Funduszy regulacyjnych, których zapasy zeszłoroczne lokowane były wraz z zapasami funduszu krajowego w Banku krajowym a mianowicie:															
a) funduszu regulacyjnego Gnilej Lipy w kwocie								11.989 „ 71 1/2 „		— — — —					
b) „ „ „ Legu								679 „ 03 „		— — — —					
3. Funduszu pożyczkowego dla dróg powiatowych i gminnych w kwocie								14.860 „ 42 „		— — — —					
Ogółem jak wykazano .								91.401 zł. 32 ct.		— — — —					
Fundusz tedy krajowy w ściślejszem znaczeniu nie tylko nie wykazuje z końcem roku 1889 żadnego zapasu kasowego, lecz nadto dla pokrycia niedoborów zaciągnąć musiał pożyczki w kwocie 290.133 zł. 54 1/2 ct.															
(Obacz dochody rzeczywiste poz. 48 b)															
Fundusz uposażenia kasy krajowej wynosi z końcem roku 1889:															
a) w gotowiznie								63.872 zł. 15 1/2 ct.		— — — —					
b) w należnościach czynnych u funduszu krajowego z tytułu udzielonych temuż pożyczek:															
α) w roku 1887								41.167 zł. 01 ct.		— — 14.860 42					
β) „ „ 1888								57.313 „ 11 „		— — — —					
γ) „ „ 1889								213.910 „ 54 1/2 „		312.390 „ 66 1/2 „		213.910 54 1/2		— —	
Razem zgodnie ze stanem z końcem roku 1888								376.262 zł. 82 ct.		271.960 82		129.074 68 1/2			
										271.960 82		129.074 68 1/2			

Liczba		Sumaryusz	Wynikłości z roku 1889						
rubryki	pozycyi		zwyczajne		nad- zwyczajne		Razem		
budżetu			zł.	ct.	zł.	ct.	zł.	ct.	
		Dochody.							
		A. Rzeczywiste.							
I.	1	Pozostałość z rachunków z lat ubiegłych.	—	—	—	—	—	—	
II.	2	Odsetki od pieniędzy chwilowo lokowanych	725	77	—	—	725	77	
III.	3-6	Dochody z dróg krajowych	233.616	14	—	—	233.616	14	
IV.	7-10	Nadwyżki dochodów od zakładów dotowan.	48.966	87 1/2	—	—	48.966	87 1/2	
V.	11-15	Zwroty zaliczek z lat ubiegłych	41.901	81 1/2	—	—	41.901	81 1/2	
VI.	16-27a)	" pożyczek	7.007	51	—	—	7.007	51	
VII.	28-30	Dochody szkoły gospod. las. we Lwowie .	6.163	—	—	—	6.163	—	
VIII.	31-34	" szkół i folwarku w Dublanach .	40.625	27	—	—	40.625	27	
IX.	35-36	" " " w Czernichowie .	26.665	37 1/2	—	—	26.665	37 1/2	
X.	37-40	" innych szkół krajowych	14.549	13 1/2	—	—	14.549	13 1/2	
XI.	41	Zwroty za sprawdzanie rachunków aptek..	635	59	—	—	635	59	
XII.	42	Dochody z przelania do skarbu krajowego pozost. z fund. zapom. z r. 1866	13.924	57	—	—	13.924	57	
XIII.	43-47a-f)	Różne dochody	35.400	—	—	—	35.400	—	
	47g)	Reszta z poż. kraj. z r. 1888 dla gmin na budowę koszar	3.610	—	—	—	3.610	—	
	47h)	Z pożyczki od fund. szkolnego kraj., na pokrycie niedoboru tegoż fund. w r. 1889	94.059	—	—	—	94.059	—	
XIV.	48	Dodatki do podatków	3,438.219	09	—	—	3,438.219	09	
		<i>Suma dochodów rzeczywistych budżetem objętych</i>	4,006.069	14	—	—	4,006.069	14	
—	48a)	Pożyczka od funduszu Spółek wodnych na spłatę reszty długu do Banku dla kra- jów koronnych	415.625	—	—	—	415.625	—	
—	48b)	Pożyczki zaciągnięte na pokrycie niedobo- ru r. 1889	290.133	54 1/2	—	—	290.133	54 1/2	
		Razem .	4,711.827	68 1/2	—	—	4,711.827	68 1/2	
		B. Przenośne.							
		Lokacya w Banku kraj.: ściągnięto z 3% rachunku bieżącego (gotówka)					200.932	11	
		Zwrot zaliczek udzielonych spółkom wodnym w zastępstwie funduszu pożyczkowego tychże spółek (gotówka)					20.000	—	
		Efektu pożyczone od majątku zarodowego funduszu szkol. krajowego					94.700	—	
		Efektu otrzymane od fund. poż. kraj. z r. 1888 (koszar.) na spłatę poż. wziętej od fund. propinacyjnego w r. 1888 na utworzenie funduszu pożyczkowego dla gmin na budowę koszar dla c. k. wojska					440.000	—	
		Efektu pożyczone od funduszy stypendyjnych i funduszu propina- cyjnego na spłatę długu dla Banku dla krajów koronnych					437.500	—	
		Zakupione obligacye pożyczki kraj. z r. 1889 na spłatę długu fun- duszom stypendyjnym i funduszowi propinacyjnemu (efektu)					437.500	—	
		Zaliczki pobrane od depozytów (gotówką)					25.000	—	
		Zaliczki pobrane od funduszu propinacyjnego (gotówka)					137.552	35	
		Pożyczka z Banku krajowego na 5 1/2% i 5% (gotówka)					1,295.658	01	
		Pożyczka z funduszu pożyczkowego na budowę koszar dla c. k. woj- ska, zaciągnięta na 3% (gotówka)					524.481	59	
		Pożyczka z fund. poż. dla dróg powiat. i gminnych na 3% (gotówka)					36.348	72	
		Suma wszystkich dochodów					8,361.500	46 1/2	
		C. Pozostałość kasowa z rachunku roku 1888:							
		W gotówce					305.237	10 1/2	
		Ogółem zgodnie ze sumą wydatków					8,666.737	57	

Kwota preliminowana				Wynikłości są zatem:						Należytości			
wedle ustawy z dnia 19. Października 1888				mniejsze		większe		w ogóle		czynne		bierne	
zwy- czajne	nadzw- yczajne	kradyt dodat- kowy z dnia 24 Stycznia 1889	Razem	zwy- czajne	nad- zwy- czajne	zwy- czajne	nad- zwy- czajne	mniej- sze	więk- sze	z roku bieżącego			
zł.	zł.	zł.	zł.	zł.	zł.	zł.	zł.	zł.	zł.	zł.	ct.	zł.	ct.
—	—	—	—	—	—	—	—	—	—	—	—	—	—
3.000	—	—	3.000	2.274	—	—	—	2.274	—	—	—	—	—
217.080	—	—	217.080	—	—	16.536	—	—	16.536	8.246	03	—	—
11.807	—	—	11.807	—	—	37.160	—	—	37.160	—	—	—	—
35.000	—	—	35.000	—	—	6.902	—	—	6.902	—	—	—	—
10.662	—	—	10.662	3.655	—	—	—	3.655	—	8.889	—	—	—
5.400	—	—	5.400	—	—	763	—	—	763	66	66	—	—
45.629	—	—	45.629	5.004	—	—	—	5.004	—	81	—	—	—
30.710	—	—	30.710	4.045	—	—	—	4.045	—	—	—	—	—
13.980	—	—	13.980	—	—	569	—	—	569	—	—	—	—
600	—	—	600	—	—	36	—	—	36	—	—	—	—
16.085	—	—	16.085	2.160	—	—	—	2.160	—	—	—	—	—
52.317	—	—	52.317	16.917	—	—	—	16.917	—	2.975	41 1/2	106	65
—	—	—	—	—	—	3.610	—	—	3.610	—	—	—	—
3,622.500	—	94.059	3,622.500	184.281	—	—	—	184.281	—	593.970	60 1/2	—	—
4,064.770	—	94.059	4,158.829	218.336	—	65.576	—	218.336	65.576	614.228	71	106	65
—	—	—	—	—	—	415.625	—	—	415.625	—	—	415.625	—
—	—	—	—	—	—	290.134	—	—	290.134	—	—	290.133	54 1/2
4,064.770	—	94.059	4,158.829	218.336	—	771.335	—	218.336	771.335	614.228	71	705.865	19 1/2
									552.999				
										614.228	71	705.865	19 1/2
										614.228	71	705.865	19 1/2

Stan majątku z końcem roku 1889.

	Stan czynny:	Szczegół.		Ogół.
1. Pozostałość kasowa z rachunku z końcem roku 1889:				
w gotówce		91.401 zł. 32 ct.		
2. Należytości czynne z roku bieżącego:				
a) w rubrykach wydatków	271.960 zł. 82 ct.			
b) w " dochodów	614.228 " 71 "			
3. Należytości czynne z lat ubiegłych (jak alegat II)	990.700 " 20 ¹ / ₂ "	1,876.889 " 73 ¹ / ₂ ct.		1,968.291 zł. 05 ¹ / ₂ ct.
Z końcem roku 1888 wynosiła suma stanu czynnego	1,731.085 zł. 14 ¹ / ₂ ct.			
w porównaniu tedy z takimże stanem z końcem roku 1889	1,968.291 " 05 ¹ / ₂ "			
okazuje się w stanie czynnym z końcem roku 1889 <i>przyrost</i> o	<u>237.205 zł. 91 ct.</u>			

Stan bierny:

4. Należytości bierne z roku bież.:				
a) w rubrykach wydatków	129.074 zł. 68 ¹ / ₂ ct.			
b) " " dochodów	705.865 " 19 ¹ / ₂ "			
5. Należytości bierne z lat ubiegłych (jak alegat II)	1,305.378 " 09 ¹ / ₂ "		2,140.317 " 97 ¹ / ₂ "	
Przewyżka stanu biernego			172.026 zł. 92 ct.	
Z końcem roku 1888 wynosiła przewyżka stanu biernego			548.224 " 34 "	
Stan przeto majątku z końcem roku 1889 (nie uwzględniając długów pożyczek krajowych, wykazanych w osobnych zamknięciach rachunkowych) przedstawia się <i>korzystniej</i> o sumę				<u>376.197 zł. 42 ct.</u>
mianowicie:				
w należytościach czynnych okazał się przyrost o	237.205 zł. 91 ct.			
należytości zaś bierne zmniejszyły się o	138.991 " 51 "			
stan tedy majątku <i>zwiększył</i> się jak wyżej o		<u>376.197 zł. 42 ct.</u>		

W y j a ś n i e n i a.


1. Wydatki budżetem uchwalone wynosiły wraz z kredytami dodatkowymi	4,201.581 zł.		
2. Suma wydatków rzeczywistych wynosi	4,711.828 "		
3. Wydatki <i>większe</i> są zatem od budżetu o			510.247 zł.
(Uzasadnienie przekroczeń znajduje się przy poszczególnych pozycjach).			
4. Dochody budżetem uchwalone wynosiły wraz z kredytem dodatkowym	4,158.829 zł.		
5. Suma dochodów rzeczywistych (z wyłączeniem pożyczek zaciągniętych na pokrycie niedoborów) wynosi	4,006.069 "		
6. Dochody zatem <i>mniejsze</i> są od budżetu o			152.760 "
7. Ogółem tedy <i>wynik obrotu</i> okazuje się <i>niekorzystniejszym</i> od budżetu o			<u>663.007 zł.</u>
Tenże sam wynik daje również następujące zestawienie:			
Niedobory pokryte pożyczkami (poz. 48 a) b) Dochodów)			705.759 zł.
Uchwalone kredyty dodatkowe wynoszą: w wydatkach 140.684 zł.			
w dochodach <u>94.059 "</u>			

nie uchwalono więc pokrycia dla wydatków w kwocie

Wynik tedy niekorzystniejszy redukuje się do kwoty	46.625 "	659.134 zł.
a po doliczeniu nieuzyskanej a budżetem uchwalonej nadwyżki dochodów	3.878 "	
przedstawia się wynik niekorzystniejszy jak wyżej o		<u>663.007 zł.</u>

Część I.

W Y D A T K I.



Fundusz krajowy.

Część I.

Liczba		Poszczególnienie	Wydatki w roku 1889.		Kwota prelimino- wana wedle ustawy z dnia 17. października 1888.
ru- bryki	po- zycy		zł.	ct.	zł.
budżetu					
I.		Koszta reprezentacji kraju.			
		<i>Sumaryczne zestawienie rubryki I.</i>			
1-12	A. Sejm krajowy		68.116	56	68 926
13-16	B. Wydział krajowy		35.722	07	37.000
		Suma ogólna rubryki I.	103.838	63	105.926
		Poszczególnienie.			
		A. Sejm krajowy.			
1	Koszta podróży pp. Posłów		4.433	50	4.486
2	Dyety dla pp. Posłów		32.805	—	36.000
3	Koszta druków		17.972	22	18.000
4	Spisywanie sprawozdań		4.922	50	4.600
5	Pisarze dzienni		1.540	10	650
6	Remuneracye urzędników Wydziału krajowego za dodatkowe zatrudnienie podczas Sejmu		1.370	—	1.200
7	Służba		1.269	30	1.200
8	Opał		1.431	08	1.300
9	Oświetlenie		1.511	59	950
10	Zapuszczanie i mycie podłóg		108	97	120
11	Potrzeby kancelaryjne		471	61	160
12	Rozmaite drobne wydatki		280	69	260
		Razem	68 116	56	68.926
		B. Wydział krajowy.			
13	Marszałek krajowy	6.000 zł.			
	" " dodatek na reprezentację	4.000 "	10.000	—	10.000
14	Sześciu Członków Wydziału krajowego		22.722	09	24.000
15	Zastępcy		1.999	98	2.000
16	Dodatek dla Członka Wydziału krajowego, mianowanego przez Marszałka Zastępcą do kierownictwa w Wydziale krajowym		1.000	—	1.000
		Razem	35.722	07	37.000

Wydatki.

Fundusz krajowy.

W porównaniu z kwotą preliminowaną okazują się wydatki		Uzasadnienie różnic	Należytosci			
			czynne		bierne	
z roku bieżącego						
zł.	zł.		zł.	ct.	zł.	ct.
809	—					
1.278	—					
2.087	—					
53	—	<i>Wydatek mniejszy według potrzeby.</i>				
3.195	—	<i>Wydatek mniejszy z powodu krótszego trwania sesji sejmowej.</i>				
28	—	<i>Wydatek mniejszy według potrzeby.</i>				
—	323	<i>Wydatek większy w skutek wzrastających corocznie potrzeb, tak, iż w budżecie na rok 1890 Wys. Sejm wstawił już z tego tytułu 5.000 zł.</i>				
—	890	<i>Wydatki większe z powodu większego nawału prac.</i>				
—	170					
—	69	<i>Różnica stosunkowo drobna według potrzeby.</i>				
—	131	<i>Wydatek większy z powodu notorycznie ostrej zimy.</i>				
—	562	<i>Wydatek większy z powodu urządzenia nowych palników systemu Lindheima, oraz znaczniejszego zużycia gazu.</i>				
11	—	<i>Wydatek mniejszy wedle potrzeby.</i>				
—	312	<i>Wydatek większy w miarę istotnych potrzeb tego roku.</i>				
—	21	<i>Wydatek nieznacznie większy wedle potrzeby.</i>				
3.287	2.478					
809	—					
—	—					
1.278	—	<i>Wydatek mniejszy, ponieważ J. E. Dr. Smolka przez czas pobytu w Radzie państwa w Wiedniu nie pobierał wynagrodzenia.</i>				
—	—					
—	—					
1.278	—					

Fundusz krajowy.

Część I.

Liczba		Poszczególnienie	Wydatki w roku 1889.		Kwota prelimino- wana wedle ustawy z dnia 17. października 1888.	Kredyt dodat- kowy z dnia 23. i 24. stycznia 1889.
ru- bryki	po- zycyi		zł.	ct.	zł.	zł.
budżetu						
II.		Koszta zarządu.				
		<i>Sumaryczne zestawienie rubryki II.</i>				
17-23		Płace urzędników i woźnych	132.616	12	128.180	3.280
24		Dyurniści	46.268	29	40.828	—
25		Zaslugi	3.900	—	3.900	—
26		Emolumenta	15.102	93	14.757	—
27		Remuneracye	4.793	76	2.900	—
28		Koszta podróży i diety	6.983	30	6.000	—
29		Pensye i zaopatrzenia	14.610	82	11.453	150
30		Dary z łaski	1.725	—	1.850	—
31		Potrzeby kancelaryjne	20.873	35½	17.600	—
32		Gmach krajowy i jego utrzymanie	11.023	91	7.689	—
33		Zaliczki na płace urzędników	19.023	14	10.800	—
Suma ogólna rubryki II.			276.920	62½	245.957	3.430
		Płace urzędników i woźnych.				
		<i>Sumaryczne zestawienie płac wraz z dodatkami aktywalnymi.</i>				
17		Oddział conceptowy	38.765	75	35.500	3.280
18		„ rachunkowy	47.350	—	47.350	—
19		„ kasowy	10.670	—	10.670	—
20		„ techniczny	10.960	—	10.960	—
21		„ sanitarny	2.300	—	2.300	—
22		„ statystyczny	3.540	—	3.540	—
23		„ manipulacyjny	19.030	37	17.860	—
Suma płac			132.616	12	128.180	3.280
		Poszczególnienie.				
17		<i>Oddział conceptowy.</i>				
		a) 3 radców, płaca po 2.800 zł., dodatek aktywalny po 480 zł.	8.079	99	6.560	3.280
		b) 6 sekretarzy „ „ 2.000 „ „ „ „ 360 „	11.144	40	14.160	—
Do przeniesienia			19.224	39	20.720	3.280

Wydatki.

Fundusz krajowy.

Razem	W porównaniu z kwotą preliminowaną okazują się wydatki		Uzasadnienie różnic	Należności			
				czynne		bierne	
	z roku bieżącego						
zł.	mniejsze	większe	zł.	ct.	zł.	ct.	
131.460	—	1.156		—	—	—	—
40 828	—	5.440		—	—	—	—
3 900	—	—		—	—	—	—
14.757	—	346		—	—	—	—
2.900	—	1 894		6	20	—	—
6.000	—	983		561	30	—	—
11.603	—	3 008		—	—	52	34
1.850	125	—		—	—	—	—
17.600	—	3.274		28	55	—	—
7.689	—	3.335		—	—	—	—
10.800	—	8.223		18.823	82	—	—
249.387	125	27 659		19.419	87	52	34
		27.534					
38.780	14	—					
47 350	—	—					
10.670	—	—					
10.960	—	—					
2.300	—	—					
3.540	—	—					
17.860	—	1.170					
131.460	14	1.170		—	—	—	—
		1.156					
9.840	1.760	—	Wydatek mniejszy, ponieważ nowomianowanemu radcy dla kodyfikacji asygnowano płacę dopiero od dnia 10. Lipca 1889. (LW. 3.048/1889).				
14 160	3.015	—	Wydatek mniejszy, ponieważ tylko 4 sekretarzy pobierało płacę przez rok cały, dwóch zaś mianowano dopiero od 21. Czerwca 1889. (LW. 26201/1889) a z tych jeden pobrał płacę tylko po koniec Sierpnia 1889. (LW. 43.533/1889) będąc przydzielony do c. k. Dyrekcji funduszków propinacyjnych w c. k. Namiestnictwie w którym to celu pozyskał urlop na lat dwa z zamknięciem płacy (LW. 41.436/1889).				
24.000	4.775	—		—	—	—	—

Fundusz krajowy.

Cześć I.

Liczba		Poszczególnienie	Wydatki w roku 1889.		Kwota prelimino- wana wedle ustawy z dnia 17. października 1888.	Kredyt dodat- kowy z dnia 24. sty- cznia 1889.
ru- bryki	po- zycy		zł.	ct.		
budżetu						
II.	17	Z przeniesienia	19.224	39	20.720	3.280
		c) 7 koncepistów, płaca po 1.300 zł. dodatek aktywalny po 240 zł.	10.744	74	10.780	—
		d) 5 adjunktów, „ „ 1.000 „ „ „ „ 200 „	4.763	34	2.400	—
		e) 4 asystentów, „ „ 700 „ „ „ „ 100 „	3.200	—	1.600	—
		— 2 aplikantów	833	28	—	—
		Razem	38.765	75	35.500	3.280
	18	<i>Oddział rachunkowy.</i>				
		a) Dyrektor, płaca 2.600 zł., dodatek aktywalny 400 zł.	3.000	—	3.000	
		b) Zastępca dyrektora, „ 2.000 „ „ „ 360 „	2.360	—	2.360	
		c) 6 rewidentów, „ po 1.500 „ „ „ „ 300 „	10.800	—	10.800	
		d) 11 adjunktów, „ „ 1.200 „ „ „ „ 240 „	15.840	—	15.840	
		e) 1 archiwista, „ „ 1.000 „ „ „ „ 200 „	1.200	—	1.200	
		f) 1 protokolista, „ „ 1.000 „ „ „ „ 200 „	1.200	—	1.200	
		g) 8 asystentów, „ „ 700 „ „ „ „ 100 „	6.400	—	6.400	
		h) 10 praktykantów „ „ 600 „	6.000	—	6.000	
		i) Woźny, płaca 500 zł., dodatek aktywalny 50 zł.	550	—	550	
		Razem	47.350	—	47.350	
	19	<i>Oddział kasowy.</i>				
		a) Kasyer, płaca 2.000 zł., dodatek aktywalny 360 zł.	2.360	—	2.360	
		b) Kontrolor, „ 1.600 „ „ „ „ 300 „	1.900	—	1.900	
		c) 4 adjunktów, „ po 1.200 „ „ „ „ 240 „	5.760	—	5.760	
		d) Woźny, „ 600 „ „ „ „ 50 „	650	—	650	
		Razem	10.670	—	10.670	
	20	<i>Oddział techniczny.</i>				
		a) Nadinżynier, płaca 3.000 zł., dodatek aktywalny 1.000 zł.	4.000	—	4.000	
		b) 2 inżynierów, „ po 2.000 „ „ „ „ 360 „	4.720	—	4.720	
		c) 2 asystentów, „ „ 1.000 „ „ „ „ 120 „	2.240	—	2.240	
		Razem	10.960	—	10.960	
	21	<i>Oddział sanitarny.</i>				
		Inspektor szpitali, płaca 2.000 zł., dodatek na mieszkanie 300 zł.	2.300	—	2.300	

Fundusz krajowy.

Część I.

Liczba		Poszczególnienie	Wydatki w roku 1889.		Kwota preliminowana wedle ustawy z dnia 17. października 1888.
ru- bryki	po- zycy		zł.	ct.	zł.
budżetu					
II.	22	<i>Oddział statystyczny.</i>			
		a) Naczelnik oddziału, płaca	2.000	—	2.000
		b) Koncepista, płaca 1.300 zł., dodatek aktywalny 240 zł. . .	1.540	—	1.540
		Razem	3.540	—	3.540
	23	<i>Oddział manipulacyjny.</i>			
		a) Dyrektor kancelaryi, płaca	2.000	—	2.000
		b) Archiwista, płaca 1.500 zł., dodatek aktywalny 300 zł. .	1.800	—	1.800
		c) Ekspedytor, „ 1.300 „ „ „ 270 „	1.574	32	1.570
		d) Protokolista, „ 1.200 „ „ „ 240 „	1.440	—	1.440
		e) 4 kancelistów „ po 1.000 „ „ „ po 200 „	4.793	33	4.800
		f) 6 asystentów, „ „ 700 „ „ „ „ 100 „	3.570	99	2.400
		g) Odźwierny płaca	600	—	600
		h) Portyer „	249	98	500
		i) 5 woźnych „ po 500 zł., dodatek aktywalny po 50 zł. .	3.001	75	2.750
		Razem	19.030	37	17.860
	24	<i>Dyurniści.</i>			
		a) Dla oddziału koncepcyjnego	9.257	10	8.432
		b) „ „ rachunkowego	13.833	—	13.833
		c) „ „ kasowego	—	—	—
		d) „ „ technicznego	4.859	50	4.869
		e) „ „ statystycznego	4.429	21	1.934
		f) „ „ manipulacyjnego	10.715	90	10.640
		g) Na zastępstwa urzędników	3.173	58	1.120
		Razem	46.268	29	40.828

Wydatki.

Fundusz krajowy.

W porównaniu z kwotą preliminowaną okazują się wydatki		Uzasadnienie różnic	Należytości				
			czynne		bierne		
mniejsze zł.	większe zł.		z roku bieżącego				
			zł.	ct.	zł.	ct.	
—	—						
—	—						
—	—						
—	—						
—	4	<i>Drobne różnice, ponieważ zmarły ekspedytor pobrał</i>					
—	—	<i>placę po koniec lipca, posuniętemu zaś na jego</i>					
—	—	<i>posadę kanceliście, asygnowano placę od 30.</i>					
—	—	<i>lipca, a na miejsce tegoż ostatniego awanso-</i>					
7	—	<i>wano jednego z asystentów dnia 2. sierpnia</i>					
—	1.171	<i>1889.</i>					
—	—	<i>Wydatek większy z powodu zamianowania w drugiej</i>					
—	—	<i>połowie roku, trzech asystentów manipulacyjnych</i>					
—	—	<i>extra statum w skutek nawału czynności.</i>					
250	—	<i>Wydatek mniejszy z powodu mianowania następcy po</i>					
—	—	<i>zmarłym w roku 1888. portyerze, dopiero od 1.</i>					
—	252	<i>lipca 1889.</i>					
—	—	<i>Wydatek większy zrównoważony zaoszczędzeniem ad h)</i>					
—	—	<i>z powodu przynajęcia woźnego, gdyż jeden</i>					
257	1.427	<i>z dotychczasowych stałych zastępował portyera</i>					
—	—	<i>jak wyżej.</i>					
—	1.170						
—	825	<i>Wydatek większy w skutek pomnożenia czynności, tak</i>					
—	—	<i>iż dotychczasowe siły okazały się niedostateczne.</i>					
—	—						
10	—	<i>Różnica drobna na korzyść budżetu.</i>					
—	2.495	<i>Wydatek większy z powodu wzrostu czynności w kie-</i>					
—	—	<i>runku przemysłowym przy wydawnictwach sta-</i>					
—	—	<i>tystycznych, mianowicie zaś z powodu zna-</i>					
—	—	<i>cznych kosztów w sprawie uzupełnień dat do</i>					
—	76	<i>statystyki własności tabularnej.</i>					
—	—	<i>Wydatek większy o stosunkowo nieznaczną różnicę</i>					
—	2.054	<i>według istotnej w tym roku potrzeby.</i>					
—	—	<i>Wydatek większy, z powodu pomnożenia się czynności</i>					
—	—	<i>we wszystkich działach Wydziału krajowego,</i>					
10	5.450	<i>oraz z powodu, że z kredytu tego pobierał wy-</i>					
—	—	<i>nagrodzenie stały fachowy urzędnik do spraw</i>					
—	—	<i>rolniczych, którego posada uchwałą Wys. Sejmu</i>					
—	5.440	<i>z dnia 29. listopada 1890. stabilizowaną została.</i>					

Fundusz krajowy.

Część I.

Liczba		Poszczególnienie	Wydatki w roku 1889.		Kwota prelimino- wana wedle ustawy z dnia 17. października 1888.
ru- bryki	po- zycyi		zł.	cł.	zł.
budżetu					
II.	25	Zasługi.			
		13 stróżów po 300 zł.	3.900	—	3.900
	26	Emolumenta.			
		a) Dyrektor kancelaryi na fiakra	50	—	50
		b) " " 48 metr. sześć. drzewa	156	—	156
		c) Ubranie dla odźwiernego i 7 woźnych	430	—	400
		d) " " portyera	108	—	100
		e) Opał dla odźwiernego i portyera po 7·2 metr. sześć. drzewa	47	—	47
		f) Dodatki pięcioletnie dla urzędników i służby, oraz dla in- spektora szpitali Dr. J. Stelli-Sawickiego	13.060	06	13.379
		g) Dodatki osobiste	1.251	87	625
		Razem	15.102	93	14.757
	27	Remuneracye.			
		a) Rzecznik prawny za zastępstwo	2.166	88	1.000
		b) Tłumacz języka ruskiego	1.011	78	800
		c) Tłumaczenie języków obcych	170	10	100
		d) Urzędnicy, dyurniści i słudzy Wydziału	1.445	—	1.000
		Razem	4.793	76	2.900

Wydatki.

Fundusz krajowy.

W porównaniu z kwotą preliminowaną okazują się wydatki		Uzasadnienie różnic	Należytości			
			czynne		bierne	
z roku bieżącego						
zł.	zł.		zł.	ct.	zł.	ct.
—	—		—	—	—	—
—	—					
—	30	Wydatek większy z powodu sprawienia surduta liberyjnego dla zastępcy woźnego.				
—	8	Wydatek nieco większy wedle istotnego kosztu w tym roku.				
—	—					
319	—	Wydatek mniejszy z powodu zmian w personalu w ciągu roku.				
—	627	Wydatek większy z powodu przyznania na podstawie §. 37. ustawy służby krajowej dodatków osobistych, które Wys. Sejm uchwałą budżetową z dnia 23. listopada 1889. zatwierdził. Dodatki te otrzymali: inżynier-asystent Baranowski, tyt. sekretarz Stadnicki, adjunkt konc. Wilczyński, asystent konc. Białobrzęski i asystent manip. Jasiński.				
319	665		—	—	—	—
	346					
—	1.167	Wydatek większy z powodu powierzenia od 1. lipca 1887. syndykatu Drowi Bielińskiemu za rocznem wynagrodzeniem 2 000 zł., oraz zwrotem wydatków kancelaryjnych (LW. 33.864/1887).	6	20	—	—
—	212	Wydatki większe, wedle potrzeby, z powodu większej ilości tłumaczeń i korespondencji.	—	—	—	—
—	70		—	—	—	—
—	445		—	—	—	—
—	1.894	Wydatek większy z powodu, iż ze znacznym wzrostem czynności i personalu, dotychczasowy coroczny kredyt, od wielu lat okazał się niewystarczającym.	6	20	—	—

Fundusz krajowy.

Cześć I.

Liczba		Poszczególne	Wydatki w roku 1889.		Kwota prelimino- wana wedle ustawy z dnia 17. października 1888.	Kredyt dodat- kowy z dnia 24: sty- cznia 1889.
ru- bryki	po- zycei		zł.	ct.	zł.	zł.
budżetu						
II.	28	Koszta podróży i diety.				
		a) W ogóle	6.441	80	5 000	
		b) Dla inspektora szpitali	400	—	400	
		c) Na pokrycie kosztów przejazdów i dyet członków opieki nad obłąkanymi, do dyspozycyi Wydziału krajowego	141	50	600	
		Razem	6.983	30	6.000	
	29	Pensye i zaopatrzenia.				
		a) Jankowska Karolina	399	96	400	—
		b) Pawulska Paulina	175	—	350	—
		c) Madeyski Wojciech	1.200	—	1.200	—
		d) Tarczyńska Marcyanna	350	—	350	—
		e) Łopuszańska Walerya	349	92	350	—
		f) Łopuszański Tadeusz, Jan, Paweł (3 imion)	49	92	50	—
		g) Iwanickiego sierota	—	—	121	—
		h) Placer Marya	261	70	314	—
		i) Stroiński Sylwery	200	—	200	—
		k) Olewińska Julia	350	—	350	—
		l) Gerczycowa Eudoksya	196	66	197	—
		m) Bulikowska Izabela	350	—	350	—
		n) Chrzanowska Joanna	350	—	350	—
		o) Niewiadomskiego sieroty: córka Jadwiga, Marya i syn Jerzy, Włodzimierz	262	50	263	—
		p) Niewiadomskiego sieroty, zaopatrzenie dla 2 po 90 zł. aż do ukończenia 18 roku życia	151	44	180	—
		q) Krzeczowska Eugenia Zofia	175	—	175	—
		r) Czaderska Eugenia, wdowa po inżynierze	350	—	350	—
		s) Ożwad Maryan Benedykt, sierota po koncepiście	175	—	175	—
		t) Pierożyński Ludwik, emer. dyrektor oddziału rachunkowego	1 900	—	1.900	—
		u) Kalicka Jadwiga, wdowa po sekretarzu	350	—	350	—
		Do przeniesienia	7.597	10	7.975	—

Wydatki.

Fundusz krajowy.

Razem	W porównaniu z kwotą preliminowaną okazują się wydatki		Uzasadnienie różnic	Należytości			
	mniejsze	większe		czynne		bierne	
				z roku bieżącego			
zł.	zł.	zł.	zł.	ct.	zł.	ct.	
	—	1.442	<i>Wydatek większy</i> , w znacznej części pokryty przypisanymi obok do zwrotu należytościami czynnymi, poniesiony w skutek rozszerzenia kontroli nad gospodarką gmin, oraz w skutek rozlicznych komisij lustracyjnych, podróży w sprawach melioracyjnych, przemysłowych i szkół rolniczych, wreszcie wskutek poniesienia kosztów rozmaitych deputacyj.	561	30	—	—
	—	—		—	—	—	—
	459	—	<i>Wydatek mniejszy</i> według istotnej w roku 1889 potrzeby.	—	—	—	—
	459	1.442		561	30	—	—
		983					
400	—	—					
350	175	—	<i>Wydatek mniejszy</i> z powodu śmierci pensjonistki (LW. 27.059/1889.)				
1.200	—	—					
350	—	—					
350	—	—					
50	—	—					
121	121	—	Wydatku <i>nie było</i> , ponieważ obdarzony nie zgłosił się od lat kilku po zaopatrzenie, które ustało z dniem 8. września 1889. (LW. 6.493/1875).				
314	52	—	<i>Wydatek mniejszy</i> zgodnie z wykazaną obok należytością bierną, w skutek niepodniesionej przed końcem roku należytości za dwa miesiące.	—	—	52	34
200	—	—					
350	—	—					
197	—	—					
350	—	—					
350	—	—					
263	—	—					
180	29	—	<i>Wydatek mniejszy</i> z powodu, iż sierota Jadwiga Marya Niewiadomska doszła do pełnoletności.				
175	—	—					
350	—	—					
175	—	—					
1.900	—	—					
350	—	—					
7.975	377	—		—	—	52	34

Fundusz krajowy.

Część I.

Liczba		Poszczególnienie	Wydatki w roku 1889.		Kwota prelimino- wana wedle ustawy z dnia 17. października 1888.	Kredyt dodat- kowy z dnia 24. sty- cznia 1889.
ru- bryki	po- zycyi		zł.	ct.	zł.	zł.
budżetu						
II.	29	Z przeniesienia . . .	7.597	10	7.975	—
		w) Duszyńska Izabela, wdowa po archiwście	87	48	350	—
		x) Kuźniar Jan, emeryt. woźny	465	—	465	—
		y) Sternalowa Emilia, wdowa po adjunkcie kasowym	350	—	350	—
		z) Zienkowiczowa Wanda, wdowa po adjunkcie conceptowym	350	—	350	—
		z α) Orzechowska Józefa, wdowa po rewidencie rachunkowym	350	—	350	—
		z β) Orzechowskiego sieroty: Stanisław, Amalia i Tadeusz po 58 zł. rocznie	174	—	174	—
		z γ) Mrozowicka Emilia, wdowa po adjunkcie rachunkowym	350	—	350	—
		z δ) Mrozowskiego sieroty: Adam Kazimierz, Ignacy Filip, Regina Anastazy, Wanda Laurency, po 43 zł. rocznie	172	—	172	—
		z ε) Łuniewska Natalia, wdowa po inżynierze asystencie	350	—	350	—
		z η) Terlecka Marya, wdowa po praktykancie rachunkowym	216	66	217	—
		z θ) Karpuszkowa Marya, wdowa po inżynierze biura melioracyjnego	350	—	350	—
		— Karpuszkowej Maryi, 3 dzieci aż do pełnoletności	150	—	—	150
		— Kalita Józef, sierota po woźnym, kwartał pośmiertny 155 zł. i zaopatrzenie od 1. lipca 1889 30 zł. 96 ct. z rocznych 62 zł.	185	96	—	—
		— Kukawska Julianna, wdowa po portyerze, rocznie 166 zł. 66 ct., oraz dla 4 dzieci po 20 zł.	246	66	—	—
		— Mochnacki Edmund, emerytowany radca z rocznych 3.616 zł. od 23. kwietnia 1889	2.490	96	—	—
		— Kraczyłowa Julianna, wdowa po ekspedytorze, z rocznych 600 zł. od 1. sierpnia 1889, oraz dla 5 dzieci po 60 zł. od tejże daty	375	—	—	—
		— Kahane Aleksandra, wdowa po prof. szkoły rol. w Dublanach, rocznie 600 zł. od 1. czerwca 1889.	350	—	—	—
		Razem	14.610	82	11.453	150
	30	<i>Dary z łaski.</i>				
		a) Bojarskie: Walerya, Józefa i Adolfiną po 100 zł.	300	—	300	—
		b) Pawulska Paulina	125	—	250	—
		c) Kiss Stanisław	50	—	50	—
		d) Jeziorańska Natalia, wdowa po dyetaryuszu, wsparcie roczne aż do pełnoletności jej córki	300	—	300	—
		e) Kopertyńska Teresa.	100	—	100	—
		f) Kopertyńska Krystyna	100	—	100	—
		g) Kopertyńska z Repiechowskich Malwina	100	—	100	—
		h) Piotrowska Rozalia, jednorazowo.	200	—	200	—
		i) Dziubińska Wanda	200	—	200	—
		k) Sternalowa Emilia,	150	—	150	—
		l) Zakrzewska Marcyanna	100	—	100	—
		Razem	1.725	—	1.850	—

Wydatki.

Fundusz krajowy.

Razem	W porównaniu z kwotą preliminowaną okazują się wydatki		Uzasadnienie różnic	Należytości			
	mniejsze	większe		czynne		bierne	
				z roku bieżącego			
zł.	zł.	zł.	zł.	ct.	zł.	ct.	
7.975	377	—	<i>Wydatek mniejszy z powodu śmierci dożywotniczki. (LW. 25.183/1889.)</i>	—	—	52	34
350	263	—					
465	—	—					
350	—	—					
350	—	—					
350	—	—					
174	—	—					
350	—	—					
172	—	—					
350	—	—					
217	—	—					
350	—	—					
150	—	—					
—	—	186		<i>Wydatki większe, niepreliminowane, z powodu przyznania w myśl statutu emerytalnego nowych pensyj wdowich i zaopatrzeń dla sierót, oraz z powodu spensjonowania się radcy E. Mochackiego.</i>	—	—	—
—	—	246					
—	—	2.491					
—	—	375					
—	—	350					
11.603	640	3.648	—	—	52	34	
		3.008	<i>Wydatek mniejszy z powodu śmierci obdarzonej (LW. 27.059/1889).</i>				
	125	—					
	—	—					
	—	—					
	—	—					
	—	—					
	—	—					
	—	—					
	—	—					
	125	—		—	—	—	—

Fundusz krajowy.

Część I.

Liczba		Poszczególnienie	Wydatki w roku 1889.		Kwota prelimino- wana wedle ustawy z dnia 17. października 1888.
ru- bryki	po- zycyi		zł.	ct.	zł.
budżetu					
II.	31	<i>Potrzeby kancelaryjne.</i>			
		a) Wydawnictwo rozporządzeń krajowych	6.236	54	5.000
		b) Sprawienie i oduwienie sprzętów	2.136	72	1.000
		c) Potrzeby do pisania i rysowania	2.515	03	2.200
		d) Papier do druków, druk ksiąg i wzorów	1.662	77	2.500
		e) Oprawa ksiąg i druków	450	76	500
		f) Oświetlenie	1.751	23	1.200
		g) Opał	3.379	49	2.700
		h) Uzupełnienie biblioteki	1.054	91 1/2	1.000
		i) Rozmaite pomniejsze	1.685	90	1.500
		Razem	20.873	35 1/2	17.600
	32	<i>Gmach krajowy i jego utrzymanie.</i>			
		a) Inspicjent techniczny gmachu krajowego	300	—	300
		b) Maszynista: płaca 600 zł., 12 metrów drzewa 40 zł., 45 litrów nafty 11 zł.	651	—	651
		c) Kominarz	320	—	320
		d) Froterowanie i zapuszczanie podłóg	645	19	700
		e) Mycie podłóg	130	20	100
		f) Pompowanie wody	474	34	350
		g) Zgartywanie i wywóz śniegu	189	44	100
		h) Czyszczenie kloak i wywóz nieczystości	267	20	320
		i) Zabezpieczenie od ognia	205	20	260
		k) Podatek dochodowy i miejski czynszowy	94	21	438
		l) Utrzymanie skwerów koło gmachu krajowego . 100 zł. i wynagrodzenie ogrodnika 50 „	150	—	150
		m) Konserwacja i adaptacja budynku i obejścia, koszta prze- kształcenia i urządzenia w gmachu, tudzież inne nieprze- widziane	7.597	13	4.000
		Razem	11.023	91	7.689

Wydatki.

Fundusz krajowy.

W porównaniu z kwotą preliminowaną okazują się wydatki		Uzasadnienie różnic	Należytości			
			czynne		bierne	
z roku bieżącego						
zł.	zł.		zł.	ct.	zł.	ct.
—	1.237	Wydatek większy według rachunków przedłożonych przez c. k. Namiestnictwo.				
—	1.137	Wydatek większy przeważnie z powodu znaczniejszych kosztów zakupu dywanów i chodników dla gmachu sejmowego.				
—	315	Wydatek większy według istotnej potrzeby, niedającej się z góry ściśle obliczyć.				
837	—	Wydatek mniejszy z powodu, iż w tym roku nie sprawiono nowych ksiąg rachunkowych.				
49	—	Wydatek mniejszy } według rzeczywistej potrzeby				
—	551	Wydatek większy } w tym roku.				
—	679	Wydatek większy z powodu notorycznie ostrej i długiej zimy.				
—	55	Wydatek nieco większy spowodowany znaczniejszem przykupnem dzieł fachowych.				
—	186	Wydatek większy według istotnej potrzeby, niedającej się z góry obliczyć.	28	55	—	—
886	4.160		28	55	—	—
	3.274					
—	—					
—	—					
—	—					
55	—					
—	30	Do poz. 32 d)—h). Wynikłości według istotnej potrzeby tego roku. Mianowicie ad d) i h) mniejsze o 108 zł., ad e), f), g), większe o 245 zł., ogółem większe o 137 zł.				
—	125					
—	90					
53	—					
55	—	Wydatek mniejszy z powodu znaczniejszego zwrotu premii asekuracyjnej.				
344	—	Wydatek mniejszy według przedłożonych do LW. 24.194/1889 i LW. 42.062/1889 wezwań płatniczych.				
—	—					
—	3.597	Wydatek większy z powodu znacznych robót konserwacyjnych, dekoracyjnych, oraz odnowienia rzeźb w gmachu sejmowym, urządzenia fryzu w sali sejmowej i t. d				
507	3.842					
	3.335					

Fundusz krajowy.

Część I.

Liczba		Poszczególnienie	Wydatki w roku 1889.		Kwota prelimino- wana wedle ustawy z dnia 17. października 1888.
ru- bryki	po- zycy		zł.	ct.	zł.
budżetu					
II.	33	<i>Zaliczki na płace urzędników.</i>			
		Dla urzędników w ogóle i dla służby 33.032 zł. — ct.			
		a po strąceniu ściągniętych rat bieżących 14.008 „ 86 „	19.023	14	10.800
		Razem	19.023	14	10.800

Wydatki.

Fundusz krajowy.

W porównaniu z kwotą preliminowaną okazują się wydatki		Uzasadnienie różnic	Należytości			
			czynne		bierne	
mniejsze zł.	większe zł.		z roku bieżącego			
			zł.	ct.	zł.	ct.
—	8.223	Przekroczenie to znajduje częściowe usprawiedliwienie w wyższym o 6.579 zł. od budżetu poborze rubryki V. poz. 11. dochodów (zwroty zaliczek z lat ubiegłych). Niemniej większy ten wydatek zupełne prawie ma pokrycie w wykazanej obok należytości czynnej, przypisanej do zwrotu. Zaliczek wydano <i>netto</i> 19.023 zł. 14 ct. odpisano zwroty bieżące z powodu śmierci (po myśli §. 36. ustawy dla służby krajowej) 199 „ 32 „ pozostała tedy należytość zaległa zwrotna j. o <u>18.823 zł. 82 ct.</u>	18.823	82	—	—
—	8.223		18.823	82	—	—

Liczba		Poszczególnienie	Wydatki w roku 1889.		Kwota prelimino- wana wedle ustawy z dnia 17. października 1888.			
ru- bryki	po- zycyi		zł.	ct.				
budżetu			zł.	ct.	zł.			
III.	34	Koszta leczenia ubogich chorych.						
		<i>A. W szpitalach po- wszechnych w Galicyi.</i>						
		Stale z rubr III.		Zaliczkowo za zwrotem od gmin		Razem		
		zł.	ct.	zł.	ct.	zł.	ct.	
		Biała	6.585	95	—	—	6.585	95
		Bochnia	8.160	96	—	—	8.160	96
		Brody	8.538	30	—	—	8.538	30
		Brzeżany	6.896	10	—	—	6.896	10
		Drohobycz	9.807	12	7	39	9.814	51
		Jasło	11.025	80	—	—	11.025	80
		Kołomyja	10.602	78	—	—	10.602	78
		Kraków św. Łazarza: oddział chorych . .	71.527	51	28	75	71.556	26
		„ położnic . .	8.419	79	—	—	8.419	79
		„ syfilitycznych	33.260	68	—	—	33.260	68
		„ obłąkanych .	14.724	62	—	—	14.724	62
		Kraków-klinika . . .	18.489	55	10.000	—	28.489	55
		Kulparków, zakład o- błąkanych	136.816	50	—	—	136.816	50
		Lwów oddział chorych	187.982	41	183	41	188.165	82
		„ „ położnic	21.942	60	—	—	21.942	60
		Podhajce	9.872	61	—	—	9.872	61
		Przemysł	20.244	79	6	—	20.250	79
		Rzeszów	17.891	64	—	—	17.891	64
		Sambor	9.986	43	—	—	9.986	43
		Sanok	8.540	20	—	—	8.540	20
		Sącz nowy	5.635	80	—	—	5.635	80
		Sniatyn	1.799	70	—	—	1.799	70
		Sokal	11.959	80	—	—	11.959	80
		Stanisławów	11.907	05	—	—	11.907	05
		Stryj	12.558	57	1.200	—	13.758	57
		Tarnopol	11.622	50	—	—	11.622	50
		Tarnów	21.253	50	—	—	21.253	50
		Wadowice	1.769	44	—	—	1.769	44
		Zaleszczyki	9.379	50	—	—	9.379	50
		Złoczów	10.173	63	13	—	10.186	63
		Żółkiew	11.781	30	2.000	—	13.781	30
		Żywiec	857	38	—	—	857	38
		<i>Razem w szpita- lach krajowych. . . .</i>	732.014	51	13.438	55	745.453	06
		Do przeniesienia .					745.453	06

Fundusz krajowy.

Cześć I.

Liczba		Poszczególnienie						Wydatki w roku 1889.		Kwota prelimino- wana wedle ustawy z dnia 17. października 1888.		
ru- bryki	po- zycyi							zł.	ct.	zł.		
budżetu												
		Stale z rubr. III.		Zaliczkowo za zwrotem od gmin		R a z e m						
		zł.	ct.	zł.	ct.	zł.	ct.					
III.		Z przeniesienia .		732.014	51	13.438	55	745.453	06	745.453	06	
		B. W szpitalach zagranicznych.										
		Austria niższa	43.100	68	—	—	43.100	68				
		„ wyższa	83	35	—	—	83	35				
		Bośnia	96	40	—	—	96	40				
		Bukowina	19.340	08	—	—	19.340	08				
		Czechy	2.567	96	—	—	2.567	96				
		Dalmacya	51	71½	—	—	51	71½				
		Egipt	19	—	—	—	19	—				
		Karyntya	10	50	—	—	10	50				
		Kraina	180	20	—	—	180	20				
		Kroacya i Sławonia .	1.309	85	—	—	1.309	85				
		Morawa	2.728	30	—	—	2.728	30				
		Pogranicze wojskowe	274	50	—	—	274	50				
		Salzburg	132	48	—	—	132	48				
		Styrya	835	02	—	—	835	02				
		Szląsk	824	28½	—	—	824	28½				
		Tryest	323	48	—	—	323	48				
		Tureya	457	43	—	—	457	43				
		Tyrol	68	70	—	—	68	70				
		Węgry	22.081	63½	531	20	22.612	83½				
		Razem w szpitalach zagranicznych . .	94.485	56½	531	20	95.016	76½	95.016	76½		
		C. W szpitalach wojskowych	1.671	07	—	—	1.671	07	1.671	07		
		Suma we wszystkich szpitalach	828.171	14½	13.969	75	842.140	89½	842.140	89½		
		Do tego:										
		a) Wynagrodzenie za sprawdzanie rachunków aptekarskich i recept, w zastępstwie szpitali			600 zł. — ct.							
		b) dtto w zastępstwie gmin			25 „ 15 „							
		c) Zaliczki gminom darowane			71 „ 37½ „							
		d) Zwroty rozmaite			12.298 „ 39½ „				12.994	92		
		Od tego zwroty:			Suma wydatków .				855.135	81½		
		a) Zaliczki od gmin	779 zł. 09½ ct.									
		po strąceniu przeniesionych na rub. V. poz. 13. dochodów, ze zwrotów zaliczek z lat ubiegłych	703 „ 99½ „		75 zł. 10 ct.							
		b) Zwroty rozmaite	62.096 zł. 09 ct.									
		po strąceniu przeniesionych na rub. V. poz. 12. dochodów zwrotów z lat ubiegł.	14.240 „ 31 „		47.855 „ 78 „				47.930	88		
		Czysty wydatek rubr. III.							807.204	93½	690.000	

Wydatki.

Fundusz krajowy.

W porównaniu z kwotą preliminowaną okazują się wydatki		Uzasadnienie różnic	Należytości			
			czynne		bierne	
mniejsze	większe		z roku bieżącego			
zł.	zł.		zł.	ct.	zł.	ct.
			25.233	34	—	—
	117.205		25.333	34	—	—

Fundusz krajowy.

Część I.

Liczba		Poszczególnienie	Wydatki w roku 1889.		Kwota prelimino- wana wedle ustawy z dnia 17. października 1888.
ru- bryki	po- zycy		zł.	ct.	zł.
budżetu					

Wydatki.

Fundusz krajowy.

W porównaniu z kwotą preliminowaną okazują się wydatki		Uzasadnienie różnic	Należytości			
			czynne		bierne	
mniejsze zł.	większe zł.		z roku bieżącego			
			zł.	ct.	zł.	ct.
		<p><i>Wydatek większy</i>, ponieważ w skutek liczniejszego napływu chorych do szpitali, zrealizowano więcej kosztów leczenia, aniżeli budżetem przewidziano.</p> <p>Przekroczenie w kwocie 117.205 zł. znajduje częściowe pokrycie w rubrykach mających łączność z niniejszą rubryką, a mianowicie:</p> <p>1. W nadwyżkach od zakładów dotowanych rubr. IV. poz. 8, 9 i 10 dochodów, dla której uchwalono w budżecie 5.993 zł. wpłynęło zaś rzeczywiście:</p> <p>a) od kraj. szpitala we Lwowie 27.250 zł.</p> <p>b) od kraj. zakładu obłąkanych na Kulpar- kowie 15.931 „ 43.181 „ a więc pozyskano nad budżet 37.188 zł.</p> <p>2. W zwrotach za sprawdzanie rachunków aptekarskich rubr. XI. poz. 41 dochodów uchwalono 600 zł. wpłynęło zaś rzeczywiście 636 „ pozyskano zatem nad budżet 36 „ Ogółem pozyskano nad budżet 37.224 zł.</p> <p>Od tego stracić należy niekorzystniejsze wyniki od budżetu a mianowicie:</p> <p>a) W rubr. XI. wydatków „dotacje“ uchwalono 493 zł. wydano zaś rzeczywiście:</p> <p>α) dla podrzutków we Lwowie 311 zł. β) dla kraj. szpitala św. Łazarza w Krakowie 20.968 „ 21.279 „ a więc przekroczone tę rubrykę o kwotę 20.786 zł</p> <p>b) W rubr. V. dochodów „zwroty z rachunków kwartalnych“ i „od gmin za koszta leczenia“ (poz. 12 i 13 dochodów) uchwalono 15.700 zł. wpłynęło zaś:</p> <p>ad 12 14.240 zł. ad 13 704 „ 14.944 „ dochód zatem był mniejszy o 756 „ Razem straciwszy niekorzystniejsze wyniki . . . 21.542 zł. okaże się w powyższych działach wynik korzystniejszy o kwotę 15.682 „ W porównaniu zaś z wynikiem niekorzystnym rubr. III. wydatków, okaże się w ogóle niekorzystniejszym od budżetu o kwotę 101 523 zł.</p>				

Fundusz krajowy.

Część I.

Liczba		Poszczególnienie	Wydatki w roku 1889.		Kwota prelimino- wana wedle ustawy z dnia 17. października 1888.
ru- bryki	po- zycyi		zł.	ct.	
budżetu			zł.	ct.	zł.

Wydatki.

Fundusz krajowy.

W porównaniu z kwotą preliminowaną okazują się wydatki		Uzasadnienie różnic	Należytości			
			czynne		bierne	
z roku bieżącego						
mniejsze	większe		zł.	ct.	zł.	ct.
zł.	zł.					
		<p>Ilość zlikwidowanych dni leczenia wynosiła:</p> <p>w roku 1887. 1,147.590</p> <p>" " 1888. 1,172.686</p> <p>" " 1889. 1,293.228</p> <p>Taksy leczenia zmienione zostały w roku 1889 w następujących szpitalach:</p> <p>a) Podwyższono:</p> <p>w krajowych: w Brzeżanach o 4 ct., w c. k. wojskowych o 18 ct.</p> <p>w zagranicznych: w Kirling zakład obląk. o 25 ct.; w Waidhofen a/d. Ybs o 12 ct.; w Wiedniu powszechny o 5 ct.; w Wiedniu zakład położniczy o 5 ct.; tamże zakład obląkanych o 5 ct.; tamże Rudolfa o 5 ct.; w Wiedniu na Wiedniu o 5 ct.; w Wiedniu zakład podrzutków o 1 ct.; w Mödling o 15 ct.; w Braunau o 2 ct.; w Deutschbrod o 2 ct.; w Königinhof o 4 ct.; w Pardubitz o 2 ct.; w Trautenau o 6 ct.; w Spalato o 1 ct.; w Zara o 2¹/₂ ct.; w Sebenico zakł. obl. o ¹/₂ ct.; w Winkowcach o 5 ct.; w Semlinie o 8 ct.; w Judenburgu o 2 ct.; w Leoben o 10 ct.; w Innsbrucku o 1 ct.; w Sterzing o 1 ct.; w Aranyos-Maroth o 1 ct.; w Triencie o 6 ct.; w Aradzie o 1 ct.; w Peszcie Sgo Rocha o 11 ct.; tamże przy Ullo o 1 ct.; tamże Sgo Jana o 9 ct.; w Csikszereda o 5 ct.; w Debreczynie o 2 ct.; w Decs o 10 ct.; w Gyöngyös o 1 ct.; w Győr o 1 ct.; w Kaposvar o 8 ct.; w Koszycach o 1 ct.; w Leva o 2 ct.; w Mako o 6 ct.; w Nagy-Kallo o 1 ct.; w Szeben o 10 ct.; w Nagy-Szöllös o 2 ct.; w Nagy-Varad o 1 ct.; w Rimaszombat o 3 ct.; w Satoralja Ujhely o 6 ct.; w Szegzard o 1 ct.; w Sz. Fejerwar o 3 ct.; w Trenczynie o 4 ct.; w Kronstadt (na oczy) o 7 ct.</p> <p>b) Zniżono:</p> <p>w zagranicznych: w Melk o 5 ct.; w Gablonz o 4 ct.; w Klattau o 3 ct.; w Leutomischl o 3 ct.; w Neupaka o 1 ct.; w Pilgram o 2 ct.; w Pilsen o 5 ct.; w Pradze szpital izraelski o 4 ct.; w Raguzie o 4¹/₂ ct.; w Knittenfeld o 6 ct.; w Pettau o 12 ct.; w Radkersburgu o 10 ct.; w Hartbergu o 5 ct.; w Zell am Ziller o 1 ct.; w Maros-Vasarhely o 1 ct.; w Brasso (Kronstadt) o 1 ct.; w Fogaras o 1 ct.; w Gyulla o 1 ct.; w Nagy-Karoly o 4 ct.; w Nagy-Michaly o 4 ct.; w Nagy-Topolczany o 9 ct.; w Neutra o 2 ct.; w Pancsowa o 1 ct.; i w Sepsi-szent-György o 1 ct.</p>				

Fundusz krajowy.

Cześć I.

Liczba	Poszczególnienie	Wydatki w roku 1889.		Kwota prelimino- wana wedle ustawy z dnia 17. października 1888.
		zł.	ct.	zł.
IV.	Koszta szczepienia.			
35	Utrzymania i odświeżanie krowianki	1.900	—	1.600
36	Koszta podróży i diety lekarzy z powodu szczepienia ospy	54.360	59	55.000
37	Premia dla lekarzy odszczególniających się przy szczepieniu ospy	300	—	300
	Suma rubryki IV..	56.560	59	56.900
V.	Wydatki sanitarne.			
38	$\frac{1}{3}$ część za lekarstwa dla epidemicznie chorych	4.232	74	7.000
VI.	Zasiłki dla zakładów dobroczynności.			
39	Szpital Siostr Miłosierdzia w Czerwonogrodzie, Rozdole i Bursztynie	900	—	900
40	Szpital Siostr Miłosierdzia w Nowosiólkach	300	—	300
41	Dom ubogich i sierót w Krakowie	5.424	—	5.424
42	Zakład św. Józefa dla osieroconych chłopców w Krakowie	1.000	—	1.000
43	Komitet Ochronek w Krakowie	550	—	550
44	Towarzystwo Ochronek chrześcijańskich we Lwowie	500	—	500
45	Zarząd zakładu osieroconych dziewcząt im. księdza Józefa Ziemiańskiego w Przemyślu	500	—	500
46	Zarząd Towarzystwa opieki weteranów z roku 1831 w Krakowie	2.000	—	2.000
47	Komitet wykonawczy opieki weteranów z roku 1831 we Lwowie	1.500	—	1.500
48	Zakład dla chorych nieuleczalnych i wyzdrowieńców pod nazwą: „Przytulisko św. Józefa“	1.000	—	1.000
49	Towarzystwo lecznicy lwowskiej, do rozporządzałości Wydziału krajowego	1.000	—	1.000
	Suma rubryki VI.	14.674	—	14.674

Wydatki.

Fundusz krajowy.

W porównaniu z kwotą preliminowaną okazują się wydatki		Uzasadnienie różnic	Należytości			
			czynne		bierne	
z roku bieżącego						
mniejsze zł.	większe zł.		zł.	ct.	zł.	ct.
—	300	<i>Wydatek większy z powodu użycia większej ilości krowianki do szczepienia</i>	—	—	—	—
640	—	<i>Potrąciwszy wykazaną obok należytość 376 zł. 39 ct. pozostaje nieznaczną różnicą 263 zł. 61 ct., która się tłumaczy niestałością wydatków tego rodzaju.</i>	—	—	376	39
—	—		—	—	—	—
640	300		—	—	376	39
340	—					
2767	—	<i>Różnica według złożonych przez c. k. Namiestnictwo rachunków, która nadto ma powód w niestałości wydatków tego rodzaju.</i>	—	—	41	60
—	—		—	—	—	—
—	—		—	—	—	—

Fundusz krajowy.

Część I.

Liczba		Poszczególne	Wydatki w roku 1889.		Kwota prelimino- wana wedle ustawy z dnia 25/9 i 17/10 1888.	Kredyt dodat- kowy z dnia 22. i 24. stycznia 1889.	
ru- bryki	po- zycyi		zł.	ct.	zł	zł.	
budżetu							
VII.		Wydatki na cele wykształcenia i oświaty.					
	50	Akademia umiejętności w Krakowie	25.000	—	25.000	—	
	51	Rada szkolna krajowa, na pokrycie niedoboru funduszu szkol- nego krajowego	708.402	89 1/2	654 528	94.059 190	
	52	Sześciu członków Rady szkolnej krajowej po 1.200 zł.	7.200	—	7.200		
	53	Szkoła żeńska w Jaworowie pp. Bazylianek: a) subwencya stała	500	—	500	—	
		b) jednorazowy zasiłek na częściowe pokrycie kosztów przybudowy skrzydła do zabudowania konwiktu, utrzy- manego przez klasztor	1.000	—	1.000	—	
	54	Szkoła żeńska w Krakowie	2.500	—	2.500	—	
	55	„ „ „ św. Tomasza	500	—	500	—	
	56	„ „ „ pp. Augustyanek	500	—	500	—	
	57	„ „ we Lwowie pp. Benedyktynok orm.	1.000	—	1.000	—	
	58	„ „ w Starym Sączu pp. K'arysek	750	—	750	—	
	59	„ „ w Stryju: a) subwencya dotychczasowa	500	—	500	—	
		b) datek jednorazowy	300	—	300	—	
	60	„ „ w Sanoku	—	—	—	—	
	61	„ „ w Jasle	300	—	300	—	
	62	„ ludowa OO. Dominikanów we Lwowie, dla nauczy- ciela języka ruskiego	—	—	—	—	
	63	„ wyznaniowa izraelska w Brodach	6.000	—	6.000	—	
	64	Zakład głuchoniemych we Lwowie: a) na stypendya dla 50 wychowanków 6.000 zł.					
		b) na utrzymanie zakładu 500 „	6.500	—	6.500	—	
	65	Szkoła głuchoniemych Bardacha Izaaka we Lwowie	300	—	300	—	
	66	Zakład ciemnych we Lwowie	2.000	—	2.000	—	
	67	Szkoła gimnastyczna „Sokol“ we Lwowie	750	—	750	—	
	68	Szkoła sztuk pięknych w Krakowie, XI. rata umorzenia po- życzki 100.000 zł. na budowę gmachu	7.000	—	7.000	—	
	69	Teatr polski w Krakowie, do rozporządzalności Wydziału kra- jowego	8.000	—	8.000	—	
	70	Teatr polski we Lwowie, zasiłek stały	4.200	—	4.200	—	
	71	„ „ i opera polska we Lwowie, do rozporządzalności Wydziału krajowego: a) dramat i komedya 10.000 zł.					
		b) opera 10.000 „	20.000	—	20.000	—	
	72	Teatr ruski pod zarządem Towarzystwa „Besida“	6.000	—	6.000	—	
	73	Towarzystwo muzyczne w Krakowie	800	—	800	—	
	74a	Konserwatorium Towarzystwa muzycznego w Krakowie	2.000	—	2.000	—	
Do przeniesienia			812.002	89 1/2	758.128	94.249	

Wydatki.

Fundusz krajowy.

Razem	W porównaniu z kwotą preliminowaną okazują się wydatki		Uzasadnienie różnic	Należytości			
	mniejsze	większe		czynne		bierne	
				z roku bieżącego			
zł.	zł.	zł.	zł.	ct.	zł.	ct.	
25.000	—	—					
748.777	40.374	—	Wydatki tego funduszu wynosiły 909.499 zł. 47 ct. Dochody bez dotacji . . . 201.096 „ 57 1/2 „ Niedobór zgodny z wypłatą jak obok 708.402 zł. 89 1/2 ct. (patrz odnośne zamknięcie specjalne).				
7.200	—	—					
500	—	—					
1.000	—	—					
2.500	—	—					
500	—	—					
500	—	—					
1.000	—	—					
750	—	—					
500	—	—					
300	—	—					
—	—	—					
300	—	—					
—	—	—					
6.000	—	—					
6.500	—	—					
300	—	—					
2.000	—	—					
750	—	—					
7.000	—	—					
8.000	—	—					
4.200	—	—					
20.000	—	—					
6.000	—	—					
800	—	—					
2.000	—	—					
852.377	40.374	—					

Fundusz krajowy.

Część I.

Liczba		Poszczególne	Wydatki w roku 1889.		Kwota prelimino- wana wedle ustawy z dnia 17. października 1888.	Kredyt dodat- kowy z dnia 22. i 24. stycznia 1889.
ru- bryki	po- zycy		zł.	ct.	zł.	zł.
budżetu						
VII.		Z przeniesienia	812.002	89 ^{1/2}	758.128	94.249
74b		Towarzystwo muzyczne we Lwowie	3.000	—	3.000	—
75		„ „ „ „ „Harmonia“	300	—	300	—
76a		„ „ „ „ „Lutnia“ na utrzymanie szkoły spie- wu solowego i choralnego	400	—	400	—
76b		Abendroth Józef, dla córki Ireny, na wykończenie nauki w śpiewie, zaliczka bezprocentowa	—	—	—	—
77		Stypendya dla uczniów i uczennic Seminarjów nauczycielskich i kursów przygotowawczych	29.648	—	30.000	—
78		Dla uczniów internatu przy Seminarjum nauczycielskiem w Krakowie	3.000	—	3 000	—
79		Internatowi św. Jozafata: a) na utrzymanie 15 uczniów Seminarjum nauczyciel- skiego w bursie	2 250	—	2.250	—
		b) na kosztą rozszerzenia budynku, jednorazowo	2.000	—	2.000	—
80		Internatowi ruskiemu ks. Zmartwychwstańców we Lwowie	4.500	—	4.500	—
81		Jedno stypendyum im. Matejki dla uczniów szkoły sztuk pię- knych w Krakowie	1.000	—	1.000	—
82		Wydawnictwo ruskich książek szkolnych	2.000	—	2.000	—
83		Wydawnictwo nowych podręczników dla szkół średnich, do rozporządzalności c. k. Rady szkolnej krajowej a wzglę- dnie komisji książek szkolnych przez tęż Radę ustanowionej	1.000	—	1.000	—
84		Zasiłek dla czasopisma „Szkoła“	500	—	500	—
85		„ „ „ „ „Muzeum“	500	—	500	—
86		„ „ „ „ „Kosmos“	400	—	400	—
87		„ „ „ „ ruskiej gazety szkolnej do rozporządzalności Wy- działu krajowego	500	—	500	—
88		„ „ „ „ na utrzymanie wyprawy naukowej, pracującej w archi- wum Watykańskiem pod kierunkiem profesora Uniwer- sytetu Jagiellońskiego Dra Stanisława Smolki (ostatnia rata z trzechlecia 1887—1888—1889)	1.500	—	1.500	—
89		Witowski Hipolit b. dyrektor szkoły żeńskiej w Belzie (<i>recte</i> Witowska Wincenta, wdowa) zaopatrzenie dożywotne	175	—	300	—
90		Dla młodzieży kształcącej się w naukach i sztukach, do dys- pozycji Wydziału krajowego	3.000	—	3.000	—
91		Dla fundacyi „Macierz polska“, na wydawnictwo dzieł i peryo- dycznych pism ludowych	3.000	—	3.000	—
92		Dla Towarzystwa „Proświta“ na wydawnictwo pism ludowych	1.000	—	1.000	—
93		Na stypendyum dla ucznia Wydziału lekarskiego w Krakowie, oddającego się studjom w szkole operacyjnej	500	—	500	—
93a		Dla wydawnictwa dziełek ludowych we Lwowie, jednorazowo	1.000	—	1.000	—
93b		Towarzystwo „Przymierze braci“ („Agudas Achim“) jednorazowo	300	—	300	—
		Do przeniesienia	873.475	89 ^{1/2}	820.078	94.249

Wydatki.

Fundusz krajowy.

Razem	W porównaniu z kwotą preliminowaną okazują się wydatki		Uzasadnienie różnic	Należytości			
	mniejsze	większe		czynne		bierne	
				z roku bieżącego			
zł.	zł.	zł.	zł.	ct.	zł.	ct.	
852.377	40.374	—					
3.000	—	—					
300	—	—					
400	—	—					
—	—	—					
30.000	352	—	<i>Wydatek mniejszy z powodu interkalaryów.</i>				
3.000	—	—					
2.250	—	—					
2.000	—	—					
4.500	—	—					
1.000	—	—					
2.000	—	—					
1.000	—	—					
500	—	—					
500	—	—					
400	—	—					
500	—	—					
1.500	—	—					
300	125	—	<i>Wydatek mniejszy z powodu śmierci Witowskiego, natomiast zaś przyznania tegoż wdowie zaopatrzenia o rocznych 150 zł. od 1. Listopada 1888 w myśl uchwały Wys. Sejmu z dnia 24. Stycznia 1889 (L.W. 4.630/1889.)</i>				
3.000	—	—					
3.000	—	—					
1.000	—	—					
500	—	—					
1.000	—	—					
300	—	—					
914.327	40.851	—					

Fundusz krajowy.

Część I.

Liczba		Poszczególnienie	Wydatki w roku 1889.		Kwota prelimino- wana wedle ustawy z dnia 17. października 1888.	Kredyt dodat- kowy z dnia 23 i 24. stycznia 1889.
ru- bryki	po- zycy		zł.	ct.	zł.	zł.
budżetu						
VII.		Z przeniesienia . . .	873.475	89 1/2	820.078	94.249
	93e	Towarzystwo Oświaty ludowej we Lwowie, jednorazowo . . .	300	—	300	—
	93d	Wydziałowi Towarzystwa gal. leśnego, na wydawnictw „Sylwana“, jednorazowo . . .	100	—	100	—
	94	Kruczkowski Leopold, nauczyciel, dodatek pięcioletni . . .	30	—	30	—
	95	Gromadka Jan . . .	40	—	40	—
	96	Lisiewicz Jan, b. nauczyciel, stałe zaopatrzenie roczne . . .	125	—	125	—
	96a	Stęczyński Bogusz Zygmunt, literat, dar z łaski jednorazowy . . .	100	—	100	—
	96b	Towarzystwo Oświaty ludowej w Krakowie, jednorazowo . . .	300	—	300	—
	96c	Towarzystwo historyczne we Lwowie, na wydawnictwo „Kwartalnika historycznego“, jednorazowo . . .	400	—	400	—
	96d	Wydział Towarzystwa „Szkoła pomocza“ we Lwowie, jednorazowo . . .	150	—	150	—
	96e	Wydział Towarzystwa ruskiej bursy w Stryju, jednorazowo . . .	100	—	100	—
	96f	Wydział Towarzystwa ruskiej bursy w Tarnopolu, jednorazowo . . .	100	—	100	—
	96g	Wydział Towarzystwa bursy bractwa św. Mikołaja w Stanisławowie, jednorazowo . . .	300	—	300	—
	96h	Barwiński Aleksander, c. k. profesor semin. naucz. w Tarnopolu, na dalsze wydawnictwo ruskiej historycznej biblioteki, jednorazowo . . .	500	—	500	—
	96i	Wydział bursy św. Mikołaja w Przemyślu, jednorazowo . . .	100	—	100	—
	96k	Wydział ruskiego Towarzystwa pedagogicznego we Lwowie na ręce ks. Czapelskiego, jednorazowo . . .	150	—	150	—
	96l	Towarzystwo „Akademiczne Bractwo“, dawniej „Drużnyj Łych-wiar“ we Lwowie, jednorazowo . . .	200	—	200	—
	96m	Wydział bursy św. Jana Chrzciciela w Drohobyczu, jednorazowo . . .	100	—	100	—
	96n	Wydział Towarzystwa bratniej pomocy słuchaczy wszech-nicy lwowskiej, jednorazowo . . .	200	—	200	—
	96o	Sarnecki Zygmunt, redaktor i wydawca dwutygodnika illu-strowanego „Świat“, jednorazowo . . .	400	—	400	—
	96p	Towarzystwo im. Adama Mickiewicza, na wydawnictwo pa-miętnika, jednorazowo . . .	200	—	200	—
	96r	Wydział bursy gimnazjalnej w Rzeszowie, jednorazowo . . .	100	—	100	—
	96s	Iwanicka Zofia, kierowniczk prywatnej ośmioklasowej szkoły wydziałowej żeńskiej w Przemyślu, jednorazowo . . .	200	—	200	—
	96t	Towarzystwo bursy im. Stefana Batorego w Wadowicach, jednorazowo . . .	100	—	100	—
	96u	Zarząd Towarzystwa bursy nauczycielskiej w Tarnopolu, jednorazowo . . .	100	—	100	—
Do przeniesienia . . .			877.870	89 1/2	824.473	94.249

Wydatki.

Fundusz krajowy.

Razem	W porównaniu z kwotą preliminowaną okazują się wydatki		Uzasadnienie różnic	Należytości			
	mniejsze	większe		czynne		bierne	
				z roku bieżącego			
zł.	zł.	zł.	zł.	ct.	zł.	ct.	
914.327	40.851	—					
300	—	—					
100	—	—					
30	—	—					
40	—	—					
125	—	—					
100	—	—					
300	—	—					
400	—	—					
150	—	—					
100	—	—					
100	—	—					
300	—	—					
500	—	—					
100	—	—					
150	—	—					
200	—	—					
100	—	—					
200	—	—					
400	—	—					
200	—	—					
100	—	—					
200	—	—					
100	—	—					
100	—	—					
918.722	40.851	—					

Fundusz krajowy.

Część I.

Liczba		Poszczególnienie	Wydatki w roku 1889.		Kwota prelimino- wana wedle ustawy z dnia 17. października 1888.	Kredyt dodat- kowy z dnia 24. sty- cznia 1889.
ru- bryki	po- zycyi		zł.	ct.	zł.	zł.
budżetu						
VII.		Z przeniesienia	877.870	89½	824.473	94.249
	97	Klimkiewicz Konstanty, nauczyciel szkół ludowych, zaopatrzenie stałe	125	—	125	—
	97a	Nauczycielem szkoły na Dajworze w Krakowie, dodatki służbowe niewliczalne do emerytury, mianowicie: nauczycielowi kierującemu i jednemu starszemu nauczycielowi z rocznych po 200 zł., dwom zaś innym nauczycielom z rocznych po 100 zł.	50	—	600	—
	97b	Zarząd Stowarzyszenia Ochronki dziewcząt w Stanisławowie, jednorazowo	150	—	150	—
	97c	Zarząd Towarzystwa bursy w Przemyśle, jednorazowo	100	—	100	—
		Suma rubryki VII.	878.295	89½	825.448	94.249
VIII.		Utrzymanie pomników historycznych.				
	98	Restauracya pomników w ogóle, sporządzanie i publikacya naukowych i urzędowych spisów pomników znajdujących się w naszym kraju	812	20	1.500	
	99	Stały datek roczny do renty dożywotniej dla p. Schmid-Ciążyńskiego, w skutek zakupu jego zbiorów gem i kamei na rzecz Muzeum narodowego w Sukiennicach w Krakowie	500	—	1.000	
	100	Badanie i ocalanie zabytków historycznych, piśmiennych i archeologicznych dla Zakładu narodowego im. Ossolińskich we Lwowie	500	—	500	
	101	Stała subwencya roczna dla Muzeum narodowego w Krakowie	500	—	500	
	102	Krajowe archiwum aktów grodzkich i ziemskich we Lwowie i w Krakowie:				
		a) Dyrektor we Lwowie	1.200	—	1.200	
		b) „ w Krakowie	979	78	1.000	
		c) Adjunkt we Lwowie, płaca 1 200 zł., dodatek aktywalny 200 zł., dwa dodatki pięcioletnie po 80 zł. rocznie 160 zł.	1.560	—	1.560	
		d) Adjunkt w Krakowie, płaca 1 200 zł., dodatek aktywalny 200 zł., dwa dodatki pięcioletnie po 80 zł. rocznie 160 zł.	1.560	—	1.560	
		e) 4 aplikantów we Lwowie, adjutum po 300 zł.	1.200	—	1.200	
		f) 2 aplikantów w Krakowie, adjutum po 300 zł.	581	45	600	
		g) Czyszczenie za najem lokalu we Lwowie.	600	—	600	
		h) Stróża	840	—	840	
		i) Opał, potrzeby kancelaryjne i różne inne wydatki	299	93	500	
		Suma rubryki VIII.	11.133	36	12.560	

Wydatki.

Fundusz krajowy.

Razem	W porównaniu z kwotą preliminowaną okazują się wydatki		Uzasadnienie różnic	Należytości			
	mniejsze	większe		czynne		bierne	
				z roku bieżącego			
zł.	zł.	zł.	zł.	ct.	zł.	ct.	
918.722	40.851	—					
125	—	—					
600	550	—	Wydatek mniejszy, ponieważ pobory te już z końcem Stycznia 1889. ustały na podstawie nowej ustawy szkolnej z dnia 1. Stycznia 1889.				
150	—	—					
100	—	—					
919.697	41.401	—					
	688	—	Wydatek mniejszy wedle istotnej w tym roku potrzeby.				
	500	—	Wydatek mniejszy z powodu śmierci dożywotnika (LW. 11.348/1889.)				
	—	—					
	—	—					
	20	—	Wydatek mniejszy, ponieważ w należytości wypłacanej z poborów dyrektora aplikantowi, nastąpiło <i>intercalare</i> .				
	—	—					
	—	—					
	19	—	Wydatek mniejszy z powodu zamknięcia adyutum jednemu z aplikantów z końcem Września, otwarcia zaś tegoż adyutum drugiemu z dniem 25. Października 1889.				
	—	—					
	200	—	Wydatek mniejszy według istotnej w tym roku potrzeby.				
	1.427	—					

Fundusz krajowy.

Część I.

Liczba		Poszczególnienie	Wydatki w roku 1889.		Kwota prelimino- wana wedle ustawy z dnia 17. października 1888.
ru- bryki	po- zycy		zł.	ct.	
budżetu					zł.
XI.		Kwaterunkowe żandarmeryi.			
	103-117 i 119	Na koszta kwaterunkowe	94.151	18	86.098
	118	Na urządzenie nowych koszar	9.538	76	650
	—	Na wybudowanie własnego domu dla c. k. żandarmeryi we Lwowie (<i>nadzwyczajne</i>)	4.886	73	—
		Razem { <i>zwyczajne</i>	103.689	94	86.748
		{ <i>nadzwyczajne</i>	4.886	73	—
		<u>Suma rubryki IX.</u>	<u>108.576</u>	<u>67</u>	<u>86.748</u>

Wydatki.

Fundusz krajowy.

W porównaniu z kwotą preliminowaną okazują się wydatki		Uzasadnienie różnic	Należytości			
			czynne		bierne	
mniejsze zł.	większe zł.		z roku bieżącego			
			zł.	ct.	zł.	ct.
—	8.053	<p><i>Wydatki większe</i>, wedle rachunków złożonych przez c. k. komendę żandarmeryi, z powodu utworzenia 53 nowych posterunków z 244 żołnierzami i pomnożenia o jednego oficera sztabowego i o 10 oficerów oddziałowych (LW. 8.537, 15.598, 21.620, 23.382, 44.479, 47.063/1889.)</p> <p>Według wyjaśnienia na str. 63 zamknięcia rachunkowego za rok 1888. (rubr. IX. poz. 119 a), niezużyta w roku 1888. resztę uchwalonego przez Wys. Sejm dnia 20. Stycznia 1888. nadzwyczajnego kredytu na budowę własnego domu dla c. k. żandarmeryi we Lwowie w sumie 150.000 zł. pozostała w kwocie . . . 32.504 zł. 80 ct. przeniesiono na pokrycie dalszych kosztów budowy do rachunku roku 1889.</p> <p>W roku 1889 wydano:</p> <p>a) na dalsze należytości przedsiębiorcom budowy . . . 35.871 zł. 46 ct.</p> <p>b) na urządzenie gmachu . . . 736 „ 60 „</p> <p>c) na kierownictwo budowy . . . 500 „ — „</p> <p>d) na spłatę rat bieżących od długu hipotecznego, ciężącego na zakupionej realności (którego wysokość z końcem r. 1889. wynosi 1.681 zł. 39 ct.) . . . 282 „ — „</p> <p>e) na podatek gruntowy od tejże realności . . . 1 „ 47 „ 37.391 „ 53 „</p> <p>wydano przeto <i>netto</i> (po strąceniu zwyż wykazanej reszty kredytu) . . . 4.886 zł. 73 ct.</p>				
—	8.889					
—	4.887					
—	16.942					
—	4.887					
—	21 829					

Fundusz krajowy.

Część I.

Liczba		Poszczególnienie	Wydatki w roku 1889.		Kwota prelimino- wana wedle ustawy z dnia 17. października 1888.	
ru- bryki	po- zycyi		zł.	ct.	zł.	
budżetu						
X.		Drogi krajowe.				
		<i>Sumaryczne zestawienie rubryki X.</i>				
A.		Koszta zarządu (zwyuczajne)	122.965	11	116.941	
B.		Nowe budowy (nadzwyczajne)	75.860	58½	78.000	
C.		Utrzymanie (zwyuczajne)	467.838	09	472.220	
D.		Zasiłki (zwyuczajne)	175.014	16	175.000	
		" (nadzwyczajne)	20.000	—	20.000	
E.		Wydatki na myta (zwyuczajne)	1.450	70	2.200	
		" " " (nadzwyczajne)	1.919	42	3.000	
F.		Zaopatrzenia (zwyuczajne)	3.022	39	2.959	
		Ogółem { zwyuczajne	770.290	45	769.320	
		{ nadzwyczajne	97.780	—½	101.000	
		Suma rubryki X.	868.070	45½	870.320	
		Poszczególnienie.				
		A. Koszta zarządu.				
		<i>Płace urzędników i służ.</i>				
120		a) 4 inżynierów na prowincyi po	1.500 zł.	6.000	—	6.000
		b) 3 " " " " "	1.200 "	3.600	—	3.600
		Do przeniesienia	9.600	—	9.600	

Wydatki.

Fundusz krajowy.

W porównaniu z kwotą preliminowaną okazują się wydatki		Uzasadnienie różnic		Należytości			
				czynne		bierne	
				z roku bieżącego			
mniejsze	większe	zł.	ct.	zł.	ct.	zł.	ct.
		<p>W r. 1888 wynosił wydatek z tego tytułu 117.495 zł. 20 ct. W r. 1889 " " " " 37.391 " 53 " razem . 154.886 zł. 73 ct. w porównaniu do uchwalonego kredytu 150.000 " — " okazuje się przekroczenie tegoż, zgodnie 4.886 zł. 73 ct. Po dzień sporządzenia niniejszego zamknięcia kolaudacya budowy nie została jeszcze dokonana, gdy zaś dodatkowe roboty nastąpiły w roku 1890, przeto specjalny rachunek zestawiony zostanie po zupełnem ukończeniu budowy.</p>					
—	6.024	1.424	95	—	—	—	—
2.139	—	769	27 1/2	5.132	27 1/2	—	—
4.382	—	67	21	97	58	—	—
—	14	—	—	—	—	—	—
749	—	30	13	12	98	—	—
1.081	—	—	—	1.257	46	—	—
—	63	—	—	—	—	—	—
5.131	6.101	2.291	56 1/2	5.242	83 1/2	—	—
3.220	—	—	—	1.257	46	—	—
8.351	6.101	2.291	56 1/2	6.500	29 1/2	—	—
2.250	—	—	—	—	—	—	—
—	—	—	—	—	—	—	—
—	—	—	—	—	—	—	—
—	—	—	—	—	—	—	—

Wydatki.

Fundusz krajowy.

W porównaniu z kwotą preliminowaną okazują się wydatki		Uzasadnienie różnic	Należytości			
			czynne		bierne	
z roku bieżącego						
zł.	zł.		zł.	ct.	zł.	ct.
—	—		—	—	—	—
167	—	} <i>Wydatki nieznacznie większe</i> , spowodowane rzeczywistą potrzebą.				
—	400					
—	—					
—	—					
—	—					
—	—					
—	600	Po myśli uchwały Wysokiego Sejmu z dnia 2. Października 1888 i ustawy z dnia 9. Marca 1889 (D. u. i r. kr. Nr. 26), droga Nowy Targ Zakopane przeszła od dnia 1. Lipca 1889 na krajową, ustanowiono do LW. 5.301/1889 nowy okręg.				
136	—	<i>Wydatki nieznacznie mniejsze</i> z powodu interkalaryów.				
522	—					
—	1.415	<i>Wydatki większe</i> , z powodu zaliczek udzielonych na płace, inżynierom i konduktorom — pokryte w zupełności przypisaną obok należnością czynną na rok bieżący.	1.415	51	—	—
—	940	Uchwałą Wysokiego Sejmu z dnia 12. Października 1888 upoważniono Wydział krajowy do wymierzenia pełniącym obowiązki inżynierom, począwszy od dnia 1. Stycznia 1889 pięcioleci, nie wstawiono jednak nic do budżetu, zatem po wymiarze pięcioleci okazała się potrzeba przekroczenia tej pozycji. Sprawę uregulowano do LW. 45.202/1888.				
—	710	<i>Wydatki mniejsze</i> , z powodu posunięcia konduktora II. klasy do I. klasy.				
37	—					
—	252	} Z powodu utworzenia ekspozytury w Nowym Targu jak wyjaśnienie przy poz. 120 l.				
—	8					
—	136					
—	9	<i>Wydatki nieznacznie większe</i> , według rzeczywistej potrzeby.				
—	4	<i>Wydatki nieznacznie większe</i> , według rzeczywistej potrzeby.				
862	4.474		1.415	51	—	—

Fundusz krajowy.

Część I.

Liczba		Poszczególne	Wydatki w roku 1889.		Kwota prelimino- wana wedle ustawy z dnia 17. października 1888.
ru- bryki	po- zycy		zł.	ct.	zł.
budżetu					
X.		Z przeniesienia .	114.552	94	110.941
126		Sprawienie, uzupełnienie i naprawa wzorów i naczyń dla Od- działu technicznego, inżynierów okręgowych, konduktó- rów i drożników;	2.578	27	1.500
127		Koszta podróży dla inżynierów Wydziału krajowego, delega- tów, inspektorów i komisyj nadzwyczajnych	5.833	90	4.500
		<u>Suma kosztów zarządu</u>	<u>122.965</u>	<u>11</u>	<u>116.941</u>
		B. Nowe budowy i rekonstrukcje dróg.			
		<i>Wydatki nadzwyczajne.</i>			
128		<i>Na budowę dróg krajowych mianowicie:</i>			
		1. Borszczów-Kołodziany	19.717	65½	20.000
		2. Dynów-Kańczuga	2.329	41	—
		3. Rzeszów-Nadbrzezie	33.707	66	58.000
		4. Budowa mostu pod Kurowem (na drodze Słotwina-Brzesko- Sącz)	20.105	86	—
		<u>Razem budowa</u>	<u>75.860</u>	<u>58½</u>	<u>78.000</u>

Wydatki.

Fundusz krajowy.

W porównaniu z kwotą preliminowaną okazują się wydatki		Uzasadnienie różnic	Należytości					
			czynne		bierne			
z roku bieżącego								
zł.	zł.		zł.	ct.	zł.	ct.		
862	4.474			1.415	51	—	—	
—	1.078	Wydatki większe z powodu potrzeby sprawienia większej ilości narzędzi i przyrządów.			1	10	—	—
—	1.334	Z powodu kontroli nad drogami powiatowymi i gminnymi, zwiększyła się znacznie ta pozycja według rzeczywistej potrzeby.			8	34	—	—
862	6.886			1.424	95	—	—	
	6.024							
282	—	Wydatki mniejsze według rzeczywistej potrzeby.						
—	2.329	Są to koszty wypracowania planów i kosztorysów, oraz rozpoczęcia trasy tej drogi. Dokonanem to zostało na żądanie c. k. Namięstnictwa (LW. 17.714/1889) w celu pozyskania od c. k. Rządu subwencji na budowę tej drogi — przyznanej później w sumie 100.000 zł., z przyrzeczeniem oprócz tego na ten cel bezprocentowej pożyczki 60.000 zł. (LW. 37.124/1890.)						
24.292	—	Wydatki większe według rzeczywistej potrzeby.						
—	20.106	Wydatki większe, gdyż z powodu zmniejszenia znaczego w późniejszych latach dotacyi na utrzymanie dróg krajowych, pokryć musiano rozpoczętą budowę mostu pod Kurowem, oszczędnościami uzyskanymi przy wykończeniu budowy dróg krajowych, obok wymienionych. Potrzebę budowy tego mostu objaśniają bliżej sprawozdania z czynności Wydziału krajowego z r. 1889. i 1890, jak niemniej uznał takową i Wys. Sejm, uchwalając na ten cel w budżecie na rok 1890 sumę 10.000 zł.						
24.574	22.435							
2.139								

Fundusz krajowy.

Część I.

Liczba		Poszczególnienie	Wydatki w roku 1889.		Kwota prelimino- wana wedle ustawy z dnia 17. października 1888.
ru- bryki	po- zycy		zł.	ct.	zł.
budżetu					
X.	129	C. Utrzymanie dróg krajowych.			
		Borszczów-Okopy	kilometrów 53:265	6.498	32 ¹ / ₂
		Borszczów-Kołodziany	" 18:300	1.704	21 ¹ / ₂
		Brzeżany-Złoczów	" 38:000	8.208	75
		Buczacz-Tłuste	" 38:045	4.281	79
		Czorsztyn-Zabornia	" 40:540	12.839	73
		Czortków-Skała	" 35:143	6.948	07
		Czyżyny-Cło	" 12:970	2.667	79
		Dembica-Nadbrzezie	" 83:266	15.340	13 ¹ / ₂
		Dynów-Przeworsk	" 11:200	1.274	81
		Dynów-Sanok	" 45:355	6.465	74
		Gorlice-Konieczna	" 30:580	3.966	46
		Horodenska-Zalucze	" 30:695	23.111	— ¹ / ₂
		Husiatyn-Kopeczyńce	" 24:550	5.998	45
		Jarosław-Belzec	" 73:218	26.645	07
		Iwanie-Mossorówka	" 10:617	1.211	23 ¹ / ₂
		Kraków-Baran	" 14:640	11.093	65
		Kraków-Chełmek	" 54:620	10.475	38
		Krasne-Busk	" 6:257	3.417	24
		Krościenko-Szczawnica	" 6:810	696	20
		Lwów-Rohatyn	" 66:925	16.927	61
		Lwów-Stojanów	" 75:800	32.464	02
		Monasterzyska-Czortków	" 43:379	11.472	99
		Nowy targ-Zakopane	" 24:800	940	24
		Przemyśl-Sanok	" 68:420	12.723	94
		Rohatyn-Tarnopol	" 83:905	18.026	62
		Rzeszów-Nadbrzezie	" 84:100	16.635	90
		Sędziszowska	" 569	181	30
		Sielec-Zaleszczyki	" 92:110	54.155	44
		Słotwina-Brzesko Sącz	" 45:157	13.056	06
		Smykowiec-Suchostaw	" 60:080	9.900	86
		Stanisławów-Bursztyn	" 39:256	12.057	—
		Strussów-Buczacz	" 42:666	5.066	03
		Tarnopol-Podwołoczyska	" 43:237	7.339	18
		Tarnopol-Zbaraż	" 19:650	3.200	86
		Tarnów-Szczucin	" 36:570	12.726	57
		Tyśmienica-Kołomyja	" 47:412	8.651	38
		Zakliczyn-Sącz-Niedzica	" 94:000	18.670	07
		Zaleszczyki-Skała	" 53:951	10.425	03 ¹ / ₂
		Zator-Sucha	" 35:075	6.428	44
		Zborów-Załośce	" 28:350	6.255	72
		Zimnawoda-Hoszany	" 31:520	7.504	—
		Żółkiew-Krystynopol	" 41:500	30.179	78
		Razem koszt utrzymania dróg	" 1.791:503	467.838	09
					472.220

Wydatki.

Fundusz krajowy.

W porównaniu z kwotą preliminowaną okazują się wydatki		Uzasadnienie różnic	Należytości			
			czynne		bierne	
z roku bieżącego						
zł.	zł.		zł.	ct.	zł.	ct.
			—	—	—	—
			—	—	—	—
			—	—	1.972	15
			—	—	116	66
			—	—	—	—
			6	25	—	—
			—	—	—	—
			—	—	—	—
			—	—	—	—
			—	—	—	—
			—	—	—	—
			—	—	150	—
			—	—	80	14
			—	—	100	—
			—	—	—	—
			—	—	—	—
			—	—	—	—
			—	—	—	—
			—	—	—	—
			—	—	—	—
			—	—	1.707	16½
			—	—	—	—
			—	—	306	60
			—	—	—	—
			—	—	517	48
			—	—	—	—
			558	02½	—	—
			25	—	—	—
			100	—	—	—
			—	—	154	70
			80	—	—	—
			—	—	9	76
			—	—	—	—
			—	—	—	—
			—	—	17	62
			—	—	—	—
			—	—	—	—
			—	—	—	—
			—	—	—	—
4.382	—	Wydatki mniejsze jedynie z powodu, że nie wszyscy przedsiębiorcy wykonali roboty kontraktowe, jak świadzy należytość bierna obok wykazana.	769	27½	5.132	27½

Liczba		Poszczególnienie	Wydatki w roku 1889.		Kwota prelimino- wana wedle ustawy z dnia 17. października 1888.
ru- bryki	po- zycyi		zł.	ct.	
budżetu					zł
X.	130	D. Zasiłki.			
		<i>a) Dla dróg powiatowych.</i>			
		W powiatach:			
		1. Wydane w roku 1888 na budowę dróg po- wiatowych na rachunek roku 1889 a wy- kazane w zamknięciu rachunku za r. 1888	9.550	zł. 77 ct.	
		2. Brody, na budowę drogi Brody-Założce	14.000	" — "	
		3. Czortków, na budowę drogi Wierzbowiec- Białobóznica	5.700	" 80 "	
		4. Horodenka, na budowę drogi Niezwiska- Obertyn-Kamionka	5.500	" — "	
		5. Kamionka strum. na budowę drogi Busk- Rakobuty	9.000	" — "	
		6. Kolbuszowa, na budowę drogi Kolbuszowa- Sokolów	8.000	" — "	
		7. Kołomyja, na budowę drogi Kołomyja- Obertyn	3.500	" — "	
		8. Kossów, na rekonstrukcję dróg Kossów- Żabie i Kuty-Hryniawa	4.000	" — "	
		9. Łańcut, na budowę dróg Łańcut-Leżajsk i Łańcut-Kańczuga	6.000	" — "	
		10. Przemyślany, na budowę drogi z Glinian do Zadwórza	3.000	" — "	
		11. Rawa na budowę drogi Rawa-Uhnów	500	" — "	
		12. Rzeszów, na budowę drogi Tyczyn-Ja- wornik	4.000	" — "	
		13. Skałat, na budowę drogi Grzymałów-Pod- wołoczyska	9.000	" — "	
		14. Tarnobrzeg, na budowę drogi Majdan- Tarnobrzeg	15.082	" 06 "	
		15. Tarnopol, na budowę drogi Tarnopol- Brody	12.000	" — "	
		16. Wadowice, na budowę drogi Wadowice- Brzeźnica	3.000	" — "	
		17. Złoczów, na budowę drogi Złoczów-Ożydów	4.000	" — "	
		Razem	115.833	zł. 63 ct.	
		Po odciążeniu zaliczonych na rachunek roku 1890 zasiłków Wydziałom powiatowym na drogi powiatowe	25.000	" — "	90.833 63
		Do przeniesienia	90.833	63	

Wydatki.

Fundusz krajowy.

W porównaniu z kwotą preli- mowaną okazują się wydatki		Uzasadnienie różnic	Należytości				
			czynne		bierne		
mniejsze zł.	większe zł.		z roku bieżącego				
			zł.	ct.	zł.	ct.	
—	—						

Liczba		Poszczególnienie	Wydatki w roku 1889.		Kwota prelimino- wana wedle ustawy z dnia 17. Października 1888.
ru- bryki	po- zyty		zł.	ct.	zł.
budżetu					
X.	130	Z przeniesienia	90.833	63	—
<i>b) Dla dróg gminnych.</i>					
W powiatach:					
		1. Wydane w roku 1888 na budowę dróg gminnych na rachunek roku 1889, a wykazane w zamknięciu rachunku za r. 1888	8.000	—	ct.
		2. Bochnia, na budowę dróg: Nadwiślańskiej-Marszowice-Podłęże, i Krasne-Zerostawice-Kępanów	6.500	"	— "
		3. Bóbrka, na budowę drogi z Wodnik do Kurowie i na rekonstrukcyę drogi wiodącej od stacyi kolejowej w Bortnikach do Holeszowa i Żurawna	11.300	"	— "
		4. Brzesko, na budowę drogi Strzelce małe-Ujście-solne	1.500	"	— "
		5. Chrzanów, na budowę drogi Kościelec-Płazy	1.500	"	— "
		6. Dąbrowa, na budowę drogi Dyament-Borusowa	5.000	"	— "
		7. Grybów, na budowę drogi Nowy Sącz-Bo-bowa	1.200	"	— "
		8. Jarosław, na budowę dróg Jarosław-Sieniawa i Jarosław-Rokietnica	1.600	"	— "
		9. Kamionka, na budowę drogi z Krasnego do Glinian	2.000	"	— "
		10. Limanowa, na budowę drogi Krasne-Tymbark i Krasne-Łososina	3.500	"	— "
		11. Lwów, na budowę drogi z Jaryczowa nowego do Podlisek małych	2.000	"	— "
		12. Mościska, na przebudowanie drogi Rudecko-Jaworowskiej	1.500	"	— "
		13. Nadwórna, na budowę mostu na Prucie między Delatynem a Zarzeczem i na rekonstrukcyę drogi Ladzkie-Kamienna-Cucylów	1.500	"	— "
		14. Nisko, na budowę drogi z Rudnik przez Ulanów do Niska i Nisko Zarzeczce-Ulanów	4.200	"	— "
		15. Nowy Targ, na budowę drogi z Chabówki do Nowego Targu i na uporządkowanie dróg w Zakopanem	5.300	"	— "
		Do przeniesienia	56.600	zł.	— ct.
			90.833	63	—

Wydatki.

Fundusz krajowy.

W porównaniu z kwotą preli- mowaną okazują się wydatki		Uzasadnienie różnic	Należitości			
			czynne		bierne	
mniejsze zł.	większe zł.		z roku bieżącego			
			zł.	ct.	zł.	ct.
—	—		—	—	—	—
—	—		—	—	—	—

Fundusz krajowy.

Część I.

Liczba		Poszczególnienie	Wydatki w roku 1889.		Kwota prelimino- wana wedle ustawy z dnia 17. Października 1888.			
ru- bryki	po- zyceji		zł.	ct.	zł.			
budżetu								
X.	130	Z przeniesienia	56.600	zł. — ct.	90.833	63	—	
		16. Podhajce, na budowę drogi z Podhajec przez Litwinów ku Lipnicy górnej	5.000	" — "				
		17. Rawa, na budowę drogi Lubycza-Zurawce	1.300	" — "				
		18. Sambor na budowę drogi Sambor Mościska	4.000	" — "				
		19. Sanok na budowę drogi Rymanów-Królik polski	800	" — "				
		20. Nowy Sącz, na budowę drogi Nowy Sącz Bobowa i z Krynicy do Tylicza	5.000	" — "				
		21. Stryj, na budowę drogi Stryj-Zurawno	4.000	" — "				
		22. Wieliczka, na budowę drogi Dąbie-Kępanów-Łapanów	2.000	" — "				
		23. Złoczów, na budowę dróg Krasne-Bortków i Krasne Gołogóry	7.000	" — "				
		24. Żydaczów, na budowę mostu na rzece Stryju pod Żydaczowem	2.000	" — "				
		Razem	87.700	zł. — ct.				
		a) Po odtrąceniu zaliczonych na rachunek roku 1890 zasiłków Wydziałom powiatowym na drogi gminne 19.043 zł. 90 ct.						
		b) od Wydziału powiatowego w Nowym Targu zwrot reszty na budowę drogi w Zakopanem	126	" 33 "	19.170	" 23 "	68.529	77
		c) <i>Wydatki na kontrolę techniczną.</i>						
		1. Pintowski Felicjan, inżynier asystent Wydziału krajowego, dodatek do płacy z powodu referatu dróg powiatowych i gminnych	416	zł. 66 ct.				
		2. Pintowski Felicjan j. w. na koszt badania trasy drogi Piwniczna Szczawnica	120	" — "				
		3. Birgfelner Kornel, inżynier asystent Wydziału krajowego na koszt studyów przy projektowaniu mostu na Prucie pod Delatynem	100	" — "	636	66		
		Do przeniesienia	160.000		160.000	06	160.000	

Wydatki.

Fundusz krajowy.

W porównaniu z kwotą preli- mowaną okazują się wydatki		Uzasadnienie różnic	Należitości			
			czynne		bierne	
mniejsze	większe		z roku bieżącego			
zł.	zł.		zł.	ct.	zł.	ct.
—	—		—	—	—	—
—	—		—	—	—	—

Liczba		Poszczególnienie	Wydatki w roku 1889.		Kwota przeimino- wana wedle staw z dnia 17. Paź. z. 1888.
ru- bryki	po- zycyi		zł	ct.	zł.
budżetu					
X.		Z przeniesienia	160.000	06	160.000
	131	<i>Datki konkurencyjne na budowę i utrzymanie publicznych do- jazdów kolejowych.</i>			
		W powiatach:			
		1. Biała, na utrzymanie dojazdu kolejowego do stacyi w Jawiszowcach	42	zł. 67 ct.	
		2. Buczacz, na utrzymanie dojazdu kolejowego do stacyi w Monasterzyskach, Korościatynie i Jezierzanach w latach 1886, 1887 i 1888 oraz na budowę do- jazdów kolej. do stacyi w Buczacz i Pyszkowcach	2.440	„ 99 „	
		3. Cieszanów, na utrzymanie dojazdu kolej. do stacyi w Oleszycach	50	„ — „	
		4. Husiatyn, resztę datku na utrzymanie do- jazdu kolej. do stacyi w Kopeczyńcach w roku 1886 i 1887.	5	„ 31 „	
		5. Jasło, na utrzymanie dojazdu kolej. w Ja- śle w r. 1888	16	„ 25 „	
		6. Jarosław, na utrzymanie dojazdu kolej. w Jarosławiu	8	„ 95 „	
		7. Krosno, resztę datku na budowę dojazdu kolej. do stacyi w Krośnie i Iwoniczu oraz kosztu utrzymania w latach 1885— 1888	448	„ 85 „	
		8. Mielec, na budowę dojazdów kolej. do sta- cyi w Mielcu, Rzochwie i Dąbiu.	182	„ 96 „	
		9. Myślenice, na budowę dojazdu kolej. do stacyi w Jordanowie	4.000	„ — „	
		10. Nowy Targ, na utrzymanie dojazdu kolej. w Chabówce	249	„ 90 „	
		11. Przemyślany, na utrzymanie dojazdu ko- lej. w Zadwórzcu.	160	„ 83 „	
		12. Rawa, na utrzymanie dojazdu kolejowego w Rawie i Uhnowie w roku 1888	87	„ 80 „	
		13. Sokal, na budowę dojazdu kolej. w Sokalu oraz na utrzymanie dojazdów kolejowych w Bełzie i Krystynopolu	8.439	„ 02 „	
		14. Tłumacz, resztę datku na budowę dojazdu kolej. w Oleszowie i Pałahiczach	15	„ 10 „	
		15. Wadowice, na budowę dojazdów kolej. w Wadowicach, Kleczy górnej i Kalwaryi zebrzydowskiej	807	„ 65 „	
		Do przeniesienia	16.956	zł. 28 ct.	
			160.000	06	160.000

Wydatki.

Fundusz krajowy.

W porównaniu z kwotą prelimi- nowaną okazują się wydatki		Uzasadnienie różnic	Należytości				
			czynne		bierne		
mniej- sze	więk- sze		z roku bieżącego				
zł.	zł.		zł.	ct.	zł.	ct.	
—	—			—	—	—	—
						97	58
—	—			—	—	97	58

Fundusz krajowy.

Część I.

Liczba		Poszczególnienie	Wydatki w roku 1889.		Kwota prelimino- wana wedle ustawy z dnia 17. Października 1888.		
ru- bryki	po- zycyi		zł.	ct	zł.		
budżetu							
X.	131	Z przeniesienia	16.956	zł. 28 ct.	160.000	06	160.000
		16. Wieliczka, na budowę dojazdu kolejowego w Rzańce-Bierzanowie i Podgórze-Bonarka	927	„ 76 „			
		17. Złoczów, na budowę dojazdu kolej. z Ole- ska do Ożydowa i na utrzymanie dojazdu kolej w Złoczowie za rok 1888 i 1889	2.723	„ 94 „			
		18. Żywiec, na budowę dojazdu kolej. w Ło- dygowicach	70	„ — „			
			<u>20.677 zł. 98 ct.</u>				
		Po potrąceniu :					
		a) zaliczonych na rachunek roku 1890 zali- czek Wydziałom powiat. na budowę do- jazdów kolejowych	5.662	zł. 88 ct.			
		b) od Wydziału powiat. w Nowym Targu zwrot reszty	1	„ — „ 5.663 „ 88 „	15.014	10	15.000
	132	Na utworzenie zakładowego funduszu pożyczkowego w sumie 300.000 zł., siódma rata (<i>nadzwyczajne</i>)	20.000		20.000	—	20.000
		Suma zasiłków { <i>zwyczajnych</i>	175.014	16	175.000		
		{ <i>nadzwyczajnych</i>	20.000	—	20.000		
		<u>Razem</u>	195.014	16	195.000		
		E. Wydatki na myta.					
	133	Budowa i utrzymanie domków mytniczych (<i>nadzwyczajne</i>)	1.919	42	3.000		
	134	Koszta komisyjne, ogłoszenia, licytacje i inne drobne	1.158	60	1.000		
	135	Przerwy z powodu wypadków elementarnych	292	10	1.200		
		Suma wydatków na myta { a) <i>zwyczajne</i>	1.450	70	2.200		
		{ b) <i>nadzwyczajne</i>	1.919	42	3.000		
		<u>Razem</u>	3.370	12	5.200		

Wydatki.

Fundusz krajowy.

W porównaniu z kwotą preliminowaną okazują się wydatki		Uzasadnienie różnic	Należytości			
			czynne		bierne	
mniejsze zł.	większe zł.		z roku bieżącego			
			zł.	ct.	zł.	ct.
—	—			97	58	
—	—	<i>Wydatki większe o stosunkowo nieznaczną kwotę.</i>	67	21	97	58
—	14		—	—	—	—
—	14		67	21	97	58
—	—		—	—	—	—
	14		67	21	97	58
1.081	—	<i>Wydatki mniejsze z powodu niepodniesienia przez Wydział powiatowy w Stanisławowie i Brzeżanach asygnowanych kredytów, jak należytości bierne.</i>	—	—	1.257	46
—	159	<i>Wydatki większe według rzeczywistej potrzeby.</i>	30	13	12	98
908	—	<i>Wydatki mniejsze gdyż nieprzyznano dzierżawcom opustu.</i>	—	—	—	—
908	159		30	13	12	98
1.081	—		—	—	1.257	46
1.989	159		30	13	1.270	44
1.830						

Liczba		Poszczególnienie	Wydatki w roku 1889.		Kwota prelimino- wana wedle ustawy z dnia 17. Października 1888.
ru- bryki	po- zycy		zł.	ct.	zł.
budżetu					
X.		F. Zaopatrzenia.			
136		Zienkowicz Wincenty, emerytowany inżynier II klasy rocznie	480	—	480
137		Borzęcki Leonard, emerytowany konduktor	312	50	312
138		Hlawaty Alojzy	300	—	300
139		Hryniewicz Wincenty,	243	75	244
140		Ulanowski Rafał	180	—	180
141		Niewiadomska z Hoszowskich Sabina wdowa po inżynierze okręgowym rocznie 350 zł. i zaopatrzenie dla 3 dzieci po 58 zł. 174 „	524	—	524
142		Pohowska Ewelina j. w. rocznie 200 zł. i dla 4 dzieci po 50 zł. 200 „	400	—	400
143		Szeliska Laura, wdowa po konduktorze	166	66	167
144		Chodorowska Leokadya j. w.	99	96	100
145a		Zarembiny Franciszki, wdowy po konduktorze 3 dzieciom po 13 zł. rocznie	38	88	52
145b		Łuniewska Natalia, wdowa po inżynierze asystencie, jednorazowo	150	—	150
145c		Rondewald Eleonora, wdowa po konduktorze, jednorazowo	50	—	50
—		Darowski Stanisław, emerytowany konduktor I klasy	76	64	—
Razem			3.022	39	2.959
XI.		Dotacje dla zakładów krajowych.			
146		Krajowy szpital powszechny we Lwowie	—	—	—
147		Krajowy zakład dla obłąkanych na Kulparkowie	—	—	—
148		Fundusz podrzutków we Lwowie	310	63	493
149		Krajowy szpital powszechny św. Łazarza w Krakowie:			
		a) oddział chorych 3 807 zł. 31 ct.			
		b) „ położnic 12.319 „ 78 „			
		c) „ syfilitycznych 989 „ 87 „			
		d) „ obłąkanych 3.851 „ 25 „	20.968	21	—
Suma rubryki XI.			21 278	84	493

Wydatki.

Fundusz krajowy.

W porównaniu z kwotą preliminowaną okazują się wydatki		Uzasadnienie różnic	Należytości			
			czynne		bierne	
mniejsze zł.	większe zł.		z roku bieżącego			
			zł.	ct.	zł.	ct.
13	—	Wydatki mniejsze z powodu śmierci syna Wincentego.				
—	76	Wydatki większe z powodu przeniesienia w stan spoczynku konduktora I. klasy Stanisława Darowskiego z dniem 1. Września 1889 do LW. 27.076/1889.				
13	76		—	—	—	—
	63					
—	—					
182	—	Wydatek mniejszy w miarę potrzeby. (Obacz zamknięcie rachunku tego funduszu).				
—	20.968	Różnica uzasadniona w szczegółowym zamknięciu rachunków tego szpitala.				
182	20.968		—	—	—	—
	20.786					

Liczba		Poszczególnienie	Wydatki w roku 1889.		Kwota prelimino- wana wedle ustawy z dnia 18. Października 1888.
ru- bryki	po- zyty		zł.	ct.	
budżetu					zł.
XII.	150	Wydatki na szupaśnictwo.			
		a) Koszta szupasowe w kraju		21.989	16
		b) " " " Austrii niższej .	930 zł. 76 ct.		
		c) " " " " wyższej	105 " 19 "		
		d) " " " Bukowinie .	1.631 " 24 "		
		e) " " " Czechach .	175 " 69 "		
		f) " " " Gorycyi .	4 " 04 "		
		g) " " " Karyntyi .	8 " 26 "		
		h) " " " Krainie .	23 " 98 ¹ / ₂ "		
		i) " " " Morawie .	1.163 " 18 ¹ / ₂ "		
		k) " " " Saleburgu .	11 " 55 "		
		l) " " " Styryi .	239 " 82 "		
		m) " " " Szląsku .	323 " 81 "		
		n) " " " Tryeście .	6 " 55 "		
		o) " " " Tyrolu .	28 " 53 ¹ / ₂ "	4.652	61 ¹ / ₂
		p) Zwroty i inne rozmaite .		1.019	61
		Suma wydatków .		27.661	38 ¹ / ₂
		Po odtrąceniu dochodów:			
		a) od samopłacących .	496 zł. 27 ct.		
		b) " gmin .	7.422 " 30 "		
		c) " obcych krajów .	1.078 " 95 "		
		d) rozmaite .	431 " 56 ¹ / ₂ "	9.429	08 ¹ / ₂
		Czysty wydatek rubryki XII.		18.232	30
					20.000

Wydatki.

Fundusz krajowy.

W porównaniu z kwotą preliminowaną okazują się wydatki		Uzasadnienie różnic	Należytości				
			czynne		bierne		
z roku bieżącego							
mniejsze zł.	większe zł.		zł.	ct.	zł.	ct.	
				51	11		
						1	26
				598 3.737 1.028 6	63 1/2 46 23 1/2 45		
1.768	—	<i>Wydatek mniejszy z powodu, że na stacjach Lwów Kraków i Przemyśl uzyskano znaczne korzyści przez objęcie dostawy odzieży szupasowej we własny zarząd a innym stacyom szupasowym zniżono cenę za odzież, dalej, że część kosztów szupasowych pokryto z pieniędzy odebranych szupaśnikom, a wreszcie, że na skutek zarządzenia do LW. 13.314/1886, szupaśnicy transportowani koleją, byli odstawiani wprost od pierwszej stacji aż do ostatniej stacji szupasowej położonej przy kolei.</i>	5.370	78	52	37	

Liczba	Poszczególne	Wydatki w roku 1889.		Kwota prelimino- wana wedle ustawy z d. 10. i 18. Października 1888.
		zł.	ct.	
XIII.	Budowy wodne i melioracje.			
	<i>A. Biuro melioracyjne.</i>			
151	a) Inżynierowie:			
	płace 4 inżynierów po 1.500 zł.	6.000	— ct.	
	" 2 " " 1.200 "	2.400	" — "	
	" 1 " " 1.000 "	1.000	" — "	
	dodatki za plany dla 7 inżynierów po 300 zł.	2.100	" — "	
	dwa dodatki pięcioletnie dla 1 in- żyniera po 150 zł.	300	" — "	
	Razem . . .	11.800	zł. — ct.	
	Do tego zaliczki u- dzielone na płace 1.200 zł. — ct. po straceniu ścia- gniętych rat bie- żących . . . 575 " — "	625	" — "	
	oraz remuneracye dane inżynierom	500	" — "	
		12.925	—	11.800
	b) Inżynierowie asystenci:			
	płace 2 inżynierów asystentów po 1.000 zł. z uwzględnie- niem późniejszego mianowania je- dnego z nich	1.910	zł. — ct.	
	płaca 3 inżynierów asystentów po 800 zł.	2.400	" — "	
	płaca 3 inżynierów asystentów po 600 zł.	1.800	" — "	
	dodatki za plany dla 8 inżynierów asystentów po 200 zł. z uwzględnie- niem późniejszego mianowania je- dnego z nich	1.493	" 85 "	
	Razem	7.603	zł. 85 ct.	
	Od tego, od funduszów regulacyi Kisieliny, Łęgu, Krzemienicy i Gniłej Lipy, zwroty plac inżynie- rów-asystentów, jako kierowników za spędzony przy budowie czas	2.835	" 80 "	
	wydatek czysty na płace <i>ad b)</i>	4.768	zł. 05 ct.	
	Do tego remuneracye dane inżynie- rom-asystentom	650	" — "	
		5.418	05	5.100
	Do przeniesienia	18.343	05	16.900

Wydatki.

Fundusz krajowy.

W porównaniu z kwotą preliminowaną okazują się wydatki		Uzasadnienie różnic	Należytości			
			z roku bieżącego			
mniejsze	większe		zł.	ct.	zł.	ct.
zł.	zł.		zł.	ct.	zł.	ct.
		<p><i>Do poz. 151. ad a)—e):</i></p> <p><i>Wydatki większe ad a)</i> . . . 1.125 zł. — ct</p> <p> <i>ad b)</i> . . . 318 " — "</p> <p> <i>ad c)</i> . . . 260 " — "</p> <p> razem <i>większe</i> . . . 1.703 zł. — ct.</p> <p><i>Wydatki mniejsze ad d) o</i> . . . 291 " — "</p> <p> <i>Ogółem większe o</i> . . . 1.412 zł. — ct.</p> <p>znajdują jednak zupełne pokrycie w należytościach niżej do zwrotu przypisanych, w kwocie 1.439 zł. 29 ct.</p>				
—	1.125	Obok przypisaną jest należytość do zwrotu z tytułu udzielonej zaliczki na płace, jak poz. 151 a).	625	—	—	—
—	318	Należytość przypisana obok do zwrotu, stanowi płacę kierownika budowy regulacji Trześniówki już zwróconą z funduszu tej regulacji w roku 1890.	814	29	—	—
—	1.443		1.439	29	—	—

Liczba		Poszczególnienie	Wydatki w roku 1889.		Kwota prelimino- wana wedle ustawy z d. 10. i 18. Października 1888.
ru- bryki	po- zycyi		zł.	ct	
budżetu					zł.
XIII.	151	Z przeniesienia	18.343	05	16.900
		c) Na pomocników technicznych, płatnych dziennie, tudzież czasowe przynajęcie sił i remuneracye za wypracowanie projektów technicznych dla pomocników nie pobierających stałego dodatku za plany 2.366 zł. — ct. po potrąceniu zwrotów od stron prywatnych za uskutecznione dla nich plany 463 „ 08 „	1.902	92	1.643
		d) Pomoc techniczna dla ekspozytur: w Krakowie 553 zł. — ct. w Tarnowie 756 „ 64 „ w Sanoku 730 „ — „	2.039	64	2.330
		e) Utrzymanie ekspozytur: w Krakowie 300 zł. w Tarnowie i Sanoku po 200 zł. 400 „	700	—	700
	152	Sprawienie, uzupełnienie i naprawa narzędzi oraz zakupno potrzeb rysunkowych	1.489	80	500
	153	Na dozorców drenarskich: a) 2 dla ekspozytury Krakowskiej po 120 zł. 240 zł. b) 2 „ „ Tarnowskiej po 120 zł. 240 „	480	—	480
	154	Na utrzymanie stacji ambrometrycznych i wodoskazowych	2.500	—	2.500
		<i>B. Wykonanie budowli wodnych.</i>			
	155	Zasiłki $33\frac{1}{3}\%$ na regulację rzek niespławnych w myśl uchwały sejmowej z dnia 6. października 1882. : a) Na regulację Dunajca od mostu krajowego pod Gołkowicami do mostu kolejowego pod Nowym Sączem II. rata	2.000	—	2.000
		Do przeniesienia	29.455	41	27.053

Wydatki.

Fundusz krajowy.

W porównaniu z kwotą preliminowaną okazują się wydatki		Uzasadnienie różnic	Należytości				
			czynne		bierne		
mniejsze zł.	większe zł.		z roku bieżącego				
			zł.	ct.	zł.	ct.	
—	1.443			1.439	29	—	—
—	260						
291	—						
—	—						
—	990	<i>Wydatek większy przeważnie w skutek zakupna koniecznych a kosztownych instrumentów dla biura melioracyjnego i dla ekspozytur.</i>					
—	—						
—	—						
—	—	<i>Niezużyty ten w r. 1889. kredyt przeniesiono na rok 1890 w myśl uchwały Wys. Sejmu z dnia 10. Października 1888. (LW. 48 221/1890).</i>					
291	2.693			1.439	29	—	—

Fundusz krajowy.

Część I.

Liczba		Poszczególnienie	Wydatki w roku 1889.		Kwota prelimino- wana wedle ustawy z dnia 10. i 18. października 1888.
ru- bryki	po- zyczy		zł.	ct.	zł.
budżetu					
XIII.	155	Z przeniesienia	29.455	41	27.053
		b) Na regulację Raby pod Stadnikami, II. rata	813	—	813
		c) " " Sanu pod Składem solnym, II. rata (ostatnia)	4.150	—	4.150
		d) " " Dunajca pod Różnowem i Wielką Wsią	2.000	—	2.000
		Do przeniesienia	36.418	41	34.016

Wydatki.

Fundusz krajowy.

W porównaniu z kwotą preliminowaną okazują się wydatki		Uzasadnienie różnic	Należytości			
			czynne		bierne	
mniejsze zł.	większe zł.		z roku bieżącego			
			zł.	ct.	zł.	ct.
291	2.693		1.439	29	—	—
—	—	<p>Kredyt na rok 1889. uchwalony wynosił 813 zł. — ct. do tego nieużyty kredyt z roku 1888. przeniesiony (obacz wyjaśnienie do poz. 155. m) zamknięcia rachunku z roku 1888. na str. 87). 813 „ — „ razem do dyspozycji 1.626 zł. — ct. Wydano z tego I. ratę za rok 1888. 813 „ — „ resztę zaś pozostałą kredytu z roku 1889. 813 „ — „ płynną po koniec Marca 1891, w myśl uchwały Wys. Sejmu z dnia 10. Października 1888, przeniesiono do rachunku roku 1890.</p>				
—	—	<p>Kredyt na rok 1889. uchwalony wynosił 4.150 zł. — ct. do tego nieużyty kredyt z r. 1888. przeniesiony (obacz wyjaśnienie do poz. 155. s) zamknięcia rachunku z roku 1888. na str. 87.) 4.150 „ — „ razem do dyspozycji 8.300 zł — ct. Wydano z tego I. ratę za rok 1888. 4.150 „ — „ resztę zaś pozostałą kredytu z r. 1889 w kwocie 4.150 zł. — ct. w myśl powołanej uchwały Wysokiego Sejmu płynną po koniec Marca 1891, przeniesiono do rachunku roku 1890.</p>				
—	—	<p>Z preliminowanego na rok 1889. kredytu 2.000 zł. — ct. wydano po koniec r. 1889. 1.800 „ 99 „ resztę zaś niez użytą w kwocie 199 zł. 01 ct. przeniesiono na rachunek roku 1890., jako płynną po koniec Marca 1891, w myśl powołanej uchwały Wys. Sejmu.</p>				
291	2.693		1.439	29	—	—

Fundusz krajowy.

Część I.

Liczba		Poszczególnienie	Wydatki w roku 1889.		Kwota prelimino- wana wedle ustawy z dnia 10. i 18. października 1888.
ru- bryki	po- zycy		zł.	ct.	zł.
budżetu					
XIII.	155	Z przeniesienia	36.418	41	34.016
		e) Na regulację Dunajca pod Janowicami	1.338	—	1.338
		f) " " " " Charzewicami	1.869	—	1.869
		g) " " " " Wielogłowami i Kurowem, I. rata	610	—	610
		h) " " " " od mostu pod Melsztynem do Wróblowic, I. rata	2.333	—	2.333
		Do przeniesienia	42.568	41	40.166

Wydatki.

Fundusz krajowy.

W porównaniu z kwotą preliminowaną okazują się wydatki		Uzasadnienie różnic	Należytości			
			czynne		bierne	
mniej	więcej		z roku bieżącego			
			zł.	ct.	zł.	ct.
291	2.693		1.439	29	—	—
—	—	Z kredytu na rok 1889 uchwalonego wydano w tymże roku 1.338 zł — ct. resztę zaś niezużyty w kwocie 440 „ 81 „ jako płynną po koniec Marca 1891, przeniesiono w myśl uchwały Wys. Sejmu j. w. do rachunku roku 1890. <u>897 zł. 19 ct.</u>				
—	—	Z kredytu na r. 1889 uchwalonego wydano w tymże roku 1.869 zł. — ct. resztę zaś niezużyty kredytu w kwocie 1.854 „ 69 „ jako płynną po koniec Marca 1891, przeniesiono w myśl uchwały Wys. Sejmu j. w. do rachunku roku 1890. <u>14 zł. 31 ct.</u>				
—	—	Kredyt na rok 1889 uchwalony wynosił 610 zł. — ct. do tego niezużyte kredyty przeniesione z roku 1888 (obacz wyjaśnienie do poz. 155. n) i o) zamknięcia rachunku z r. 1888 na str. 87.) 666 zł. i 975 zł., razem 1.641 „ — „ ogółem do dyspozycji którą to całą sumę spotrzebowano. <u>2.251 zł. — ct.</u> Potraciwszy od tego wydatku przeniesione z r. 1888 kredyty 1.641 „ — „ okazuje się wynikłość z roku 1889 jak wykazano <u>610 zł. — ct.</u>				
—	—	Z uchwalonego na r. 1889 kredytu wydano w ciągu roku 2.333 zł. — ct. resztę zaś niezużytego kredytu, płynną po koniec Marca 1891 1.550 „ 79 „ przeniesiono w myśl powołanej wyżej uchwały Wys. Sejmu do rachunku roku 1890. <u>782 zł. 21 ct.</u>				
291	2.693		1.439	29	—	—

Fundusz krajowy.

Część I.

Liczba		Poszczególnienie	Wydatki w roku 1889.		Kwota prelimino- wana wedle ustawy z dnia 10. i 18. października 1888.
ru- bryki	po- zycy		zł.	ct.	zł.
budżetu					
XIII.	155	Z przeniesienia .	42.568	41	40.166
		i) Na regulację Dunajca pod Olszynami	2.000	—	2.000
		k) " " " " Gierową Janowicką	1.615	—	1.615
		l) " " Sanu pod Krzywcą	2.300	—	2.300
		m) " " " " Jabłonicą ruską	2.000	—	2.000
		n) " " " " Iskaniem	2.667	—	2.667
		Do przeniesienia .	53.150	41	50.748

Wydatki.

Fundusz krajowy.

W porównaniu z kwotą preliminowaną okazują się wydatki		Uzasadnienie różnic	Należytości				
			czynne		bierne		
z roku bieżącego							
zł.	zł.		zł.	ct.	zł.	ct.	
291	2.693			1.439	29	—	—
—	—	<p>Na rok 1889 preliminowano na ten cel 2.000 zł. — ct.</p> <p>odnośnie do wyjaśnienia przy zamknięciu rachunkowem za rok 1888 str. 87. (poz. 155. d) przeniesiono na rok 1889 nieużyty w roku 1888 resztę kredytu w kwocie 398 „ — „</p> <p>razem do rozporządzalności w roku 1889 2.398 zł. — ct.</p> <p>wydano w roku 1889. 1.562 „ 15 „</p> <p>pozostała zaś reszta nieużytego kredytu w kwocie 835 zł. 85 ct.</p> <p>(z prawem wydatkowania po koniec Marca 1891, w myśl uchwały Wys. Sejmu z dnia 10. Października 1888.), przeniesiono do rachunku roku 1890.</p>					
—	—	<p>Z uchwalonego na rok 1889 kredytu 1.615 zł. — ct.</p> <p>wydano w ciągu roku 1.538 „ 38 „</p> <p>resztę zaś nieużytego kredytu w kwocie 76 zł. 62 ct.</p> <p>płynną do końca Marca 1891, w myśl powołanej wyż uchwały Wys. Sejmu, przeniesiono do rachunku roku 1890.</p>					
—	—	<p>Z uchwalonego na rok 1889 kredytu 2.300 zł. — ct.</p> <p>wydano w ciągu roku 2.157 „ 71 „</p> <p>reszta zaś nieużytego kredytu 142 zł. 29 ct.</p> <p>przeniesiono z powodu jak powyżej, do rachunku roku 1890.</p>					
—	—	<p>Z kredytu uchwalonego na r. 1889. 2.667 zł. — ct.</p> <p>wydano w roku 1889. 1.036 „ 71½ „</p> <p>nieużyty zaś resztę kredytu 1.630 zł. 28½ ct.</p> <p>przeniesiono do rachunku roku 1890, jako płynną po koniec Marca 1891, w myśl powołanej wyż uchwały Wys. Sejmu.</p>					
291	2.693			1.439	29	—	—

Fundusz krajowy.

Część I.

Liczba		Poszczególnienie	Wydatki w roku 1889.		Kwota prelimino- wana wedle ustawy z dnia 10. i 18. października 1888.
ru- bryki	po- zycyi		zł.	ct.	zł.
budżetu					
XIII.	155	Z przeniesienia .	53.150	41	50.748
		o) Do dyspozycji Wydziału krajowego .	12.108	02½	10.000
		Do przeniesienia .	65.258	43½	60.748

Wydatki.

Fundusz krajowy.

W porównaniu z kwotą preliminowaną okazują się wydatki		Uzasadnienie różnic		Należytości			
				czynne		bierne	
mniejsze	większe			z roku bieżącego			
zł.	zł.	zł.	ct.	zł.	ct.		
291	2.693			1.439	29	—	—
—	2.108	<p>Na rok 1889. uchwalony kredyt wynosił 10.000 zł. — ct. do tego przeniesione z roku 1888. niezużyte kredyty, wedle wyjaśnień przy zamknięciu rachunku z roku 1888. na str. 85., 87. i 89.</p> <p>1. do <i>poz. 154. a)</i> 883 „ 34 „ 2. „ „ <i>155. f)</i> 670 „ 14 „ 3. „ „ „ <i>i)</i> 2.131 „ — „ 4. „ „ „ <i>p)</i> 1.075 „ — „ 5. „ „ „ <i>r)</i> 822 „ 81 „ 6. „ „ „ <i>w)</i> 488 „ — „ 7. „ „ „ <i>z)</i> 4.527 „ 78 „</p> <p>Razem 20.598 zł. 07 ct.</p> <p>8. Dodawszy zaś zwrot korelatywny z rachunków roku 1888., który wpłynął w roku 1889. w kwocie 43 „ 91 „</p> <p>Ogółem była do dyspozycji suma 20.641 zł. 98 ct. Wydano na regulacye rozmaite, specjalnemi pozycjami budżetu nie objęte, <i>netto</i> 22.750 „ —$\frac{1}{2}$ „ przekroczono tedy budżet o 2 108 zł. 02$\frac{1}{2}$ ct. w skutek naglących robót ochronnych na Wisłoku (LW. 17.033/1889. i na kanale chorzelowskim (LW. 44.103/1889). Potrąciwszy od wydatku ogólnego 22.750 zł. —$\frac{1}{2}$ ct. kredyty z roku 1888. kasowo przeniesione (1—7) w sumie 10.598 zł. 07 ct. oraz zwrot korelatywny (jak pod 8) 43 „ 91 „ 10.641 „ 98 „ okaże się <i>czysta wynikłość</i> z roku 1889., jak wykazano 12.108 zł. 02$\frac{1}{2}$ ct.</p>					
291	4.801			1.439	29	—	—

Fundusz krajowy.

Cześć I.

Liczba		Poszczególnienie	Wydatki w roku 1889.		Kwota prelimino- wana wedle ustawy z dnia 10. i 18. października 1888.
ru- bryki	po- zycy		zł.	ct.	zł.
budżetu					
XIII.		Z przeniesienia	65.258	43 1/2	60.748
	155	p) Na regulację Dunajca od Jurkowa do mostu pod Melsztynem	545	83	—
	156	Na pobieranie przedsiębiorstw melioracyjnych na zasadzie usta- wy państwowej z dnia 30 czerwca 1884. Dz. ust. państw. Nr. 116.:			
		1. Na regulację Nowego Brnia, V. rata	18.235	—	18.235
		2. " " Łęgu, IV. rata	14.000	—	14.000
		3. " " Kisieliny, IV. rata	11.666	—	11.666
		4. " " Wisłoka, IV. rata	7.740	—	7.740
		5. " " Gniłej Lipy (górnjej sekcji), IV. rata (ostatnia)	13.500	—	13.500
		6. " " Trześniówki, III. rata	17.700	—	17.700
		7. " " Krzemienicy, II. rata	12.400	—	12.400
		8. " osuszenie bagien Oleskich, II. rata (ostatnia)	4.000	—	4.000
		Do przeniesienia	165.045	26 1/2	159.989

Wydatki.

Fundusz krajowy.

W porównaniu z kwotą preliminowaną okazują się wydatki		Uzasadnienie różnic		Należytości			
				czynne		bierne	
mniejsze	większe			z roku bieżącego			
zł.	zł.	zł.	ct.	zł.	ct.		
291	4 801			1.439	29	—	—
—	546	<p>Wydatek ten budżetem roku 1889 nie objęty, uzasadniony jest resztą kredytu, pozostałego z roku 1888 w sumie 678 zł. 71 ct., z prawem zużycia tegoż po koniec Marca 1890, w myśl uchwały Wys. Sejmu z dnia 22. Grudnia 1887. (Obacz wyjaśnienie do <i>poz. 155. a</i>) przy zamknięciu rachunku tego funduszu za rok 1888. str. 85.) Ostateczna reszta tego kredytu do wydatkowania po koniec Marca 1890, wynosiła 132 zł. 88 ct., nie została jednak zużyta.</p>					
—	—	<p>Z zasiłku (V. rata) uchwalonego na rok 1889. w kwocie . 18.235 zł. — ct. wypłacono w tymże roku . 17.500 " — " <u>resztę zaś niez użytogo kredytu . 735 zł. — ct.</u> przeniesiono do rachunku roku 1890, jako płynną po koniec Marca 1891.</p>					
—	—	<p>Niezrealizowany ten kredyt przeniesiono j. w. do rachunku roku 1890.</p>					
—	—	<p>Wedle wyjaśnienia przy zamknięciu rachunku za rok 1888. na str. 89. do <i>poz. 156. 10.</i> przeniesiono na rachunek roku 1889. niez użyty kredyt w kwocie . 4.000 zł. — ct. na rok 1889. uchwalono budżetem II. ratę . 4.000 " — " <u>razem było do dyspozycji 8.000 zł. — ct.</u> wydano w roku 1889. I. ratę za rok 1888. 4.000 zł. — ct. oraz z II. raty część . 194 " 68 " 4.194 " 68 " <u>resztę zaś niez użytogo kredytu . 3.805 zł. 32 ct.</u> j. w. przeniesiono do rachunku roku 1890.</p>					
291	5.347			1.439	29	—	—

Fundusz krajowy.

Część I.

Liczba		Poszczególnienie	Wydatki w roku 1889.		Kwota preliminowana wedle ustawy z dnia 10. i 18. października 1888.
ru- bryki	pó- zycy		zł.	ct.	zł.
budżetu					
XIII.		Z przeniesienia	165.045	26½	159.989
	156	9. Na osuszenie bagien Niskich, reszta niepodniesionej subwencji krajowej	3.044	—	3.044
	157	10. Na obwałowanie Wisły i Sanu w powiecie Tarnobrzeskim, I. rata Na przeprowadzenie zdjęć niwelacyjnych i studyów dla powiatów, spółek wodnych i gmin w myśl uchwały sejmowej z dnia 27. września 1882.	45.373	—	45.373
			9.255	64	3.000
		Suma rubryki XIII.	222.717	90½	211.406
XIV.		Odsetki od pożyczek i umarzanie tychże.			
	158	Umorzenie raty pożyczki 27.000 zł. z pierwotnej sumy 66.000 zł., zaciągniętej z funduszu domestykalnego na budowę kulparkowską:			
		a) III. rata kapitału	294 zł.	85 ct.	
		b) 4½% odsetki	1.190	15 "	
			1.485	—	1.485
	159	Umorzenie pożyczki 40.400 zł. zaciągniętej w gal. Kasie oszczędności na budowę kulparkowską:			
		a) XX. i XXI. rata kapitału	751 zł.	42 ct.	
		b) 5% odsetki	1.729	16 "	
		c) podatek dochodowy od odsetek	311	02 "	
		— koszty skarbowe i notaryalne	121	57 "	
			2.913	17	2.785
	160	Umorzenie pożyczki 10.000 zł., zaciągniętej przez Zgromadzenie Sióstr Miłosierdzia św. Wincentego a Paulo we Lwowie w galic. Kasie oszczędności:			
		a) XVI. i XVII. rata kapitału	132 zł.	25 ct.	
		b) 5% odsetki	456	47 "	
		c) podatek dochodowy od odsetek	81	66 "	
			670	38	669
		Do przeniesienia	5.068	55	4.939

Wydatki.

Fundusz krajowy.

W porównaniu z kwotą preliminowaną okazują się wydatki		Uzasadnienie różnic	Należytości			
			czynne		bierne	
z roku bieżącego						
mniejsze	większe		zł.	ct.	zł.	ct.
zł.	zł.					
291	5.347		1.439	29	—	—
—	—	Z uchwalonego na r. 1889 kredytu 3.044 zł. — ct. wydano w tymże roku . 500 „ — „ resztę zaś niezuczytego kredytu w kwocie . . . 2.544 zł. — ct. przeniesiono j. w. do rachunku roku 1890.				
—	—					
—	6.256	<i>Wydatek większy</i> poniesiony w miarę potrzeby, z którego część w swoim czasie zwróconą zostanie z odnośnych funduszy regulacyjnych po wejściu tychże w życie.				
291	11.603		1.439	29	—	—
	11.312					
—	—	Stan długu w kapitale z końcem roku 1889. wynosi 26.153 zł.				
—	128	<i>Wydatek większy</i> z powodu nieco wyższej opłaty z tytułu podatku dochodowego od odsetek, oraz z powodu kosztów poniesionych przy konwersyi na pożyczkę hipoteczną, w myśl uchwały Wys. Sejmu z dnia 21. Stycznia 1887. Stan długu w kapitale z końcem roku 1889. 34.392 zł. 13 ct.				
—	1	Drobna różnica w opłacie podatku dochodowego.				
—	129	Stan długu w kapitale z końcem roku 1889. wynosi 9.095 zł. 54 ct.				

Fundusz krajowy.

Część I.

Liczba		Poszczególnienie	Wydatki w roku 1889.		Kwota prelimino- wana wedle ustawy z dnia 18. października 1888.
ru- bryki	po- zycy		zł.	ct.	zł
budżetu					
XIV.		Z przeniesienia	5.068	55	4.939
161		Zupełne umorzenie pożyczki 600.000 zł. zaciągniętej w Banku dla krajów koronnych (Länderbank) w Wiedniu przez spłatę: a) reszty dłużnego kapitału w sumie 420.000 zł. — ct. b) 4½% i 4·9% odsetek 13.850 " 80 " c) 13% podatek dochodowy od od- setek 193 " 22 "	434 044	02	46.259
162		Umorzenie pożyczki 5.000 zł. zaciągniętej przez zбір izraelicki w Krakowie w tamtejszej Kasie oszczędności: a) VII. rata kapitału 154 zł 20 ct. b) 5½% odsetki 225 " 32 " c) kosztą stemplowe 1 " 25 "	380	77	381
163		Umorzenie 4½% obligacyj pożyczki krajowej z roku 1883., wydanych w imiennej wartości 3,800.000 zł.	210.088	24	226 100
164		Funduszowi szpitala św. Łazarza w Krakowie, oddziałowi chorych i położnic, jakoteż funduszowi podrzutek krakowskich, zwrot kapitałów 346.796 zł 34 ct., użytych na budowę tegoż szpitala mianowicie: a) VII. rata kapitału 4.647 zł. 41 ct. b) 5% odsetki 16.160 " 37 "	20.807	78	20.808
165		Umorzenie pożyczki 1,000.000 zł., zaciągniętej w roku 1884. na pokrycie niedoborów z lat 1882, 1883 i 1884., tudzież na uposażenie Kasy krajowej	60.173	20½	59.753
166		Umorzenie pożyczki 22,500 zł., zaciągniętej w galicyjskiej Kasie oszczędności na budowę i urządzenie pralni w szpitalu lwowskim: a) IX. i X. rata kapitału 1.144 zł. 81 ct. b) 5% odsetki 880 " 19 " c) podatek dochodowy od odsetek 163 " 36 " — kosztą skarbowe i notaryalne 67 " 81 "	2.256	17	2.185
		Do przeniesienia	732.818	73½	360.425

Wydatki.

Fundusz krajowy.

W porównaniu z kwotą preliminowaną okazują się wydatki		Uzasadnienie różnic	Należytości				
			czynne		bierne		
mniejsze	większe		z roku bieżącego				
zł.	zł.		zł.	ct.	zł.	ct.	
—	129						
—	387.785	<i>Wydatek większy wskutek doraźnej spłaty całego długu po zaciągnięciu u funduszu spółek wodnych odnośnej na ten cel pożyczki. LW. 4.371/1889 i 31.280/1889. (Obacz poz. 48. a) dochodów.)</i>					
—	—	Stan długu w kapitale z końcem roku 1889, wynosi 4.096 zł. 5 ^c ct.					
16.012	—	Obacz specjalne zamknięcie rachunku tego funduszu.					
—	—	Stan długu w kapitale z końcem roku 1889, wynosi 318.560 zł. 14 ct.					
—	420	Obacz specjalne zamknięcie rachunku tego funduszu.					
—	72	<i>Wydatek większy z powodu nieco wyższej opłaty z tytułu podatku dochodowego od odsetek, oraz z powodu kosztów poniesionych przy konwersji na pożyczkę hipoteczną, w myśl uchwały Wys. Sejmu z dnia 21. Stycznia 1887. Stan długu w kapitale z końcem roku 1889, wynosi 17.313 zł. 3^c ct.</i>					
16.012	388.406						

Fundusz krajowy.

Część I.

Liczba		Poszczególnienie	Wydatki w roku 1889.		Kwota prelimino- wana wedle ustawy z dnia 18. października 1888.
ru- bryki	po- zycy		zł.	ct.	zł.
budżetu					
XIV.		Z przeniesienia	732.818	73½	360.425
167		Umorzenie pożyczki 70.000 zł., zaciągniętej w Banku krajowym na wybudowanie prawego skrzydła w szpitalu lwowskim:			
		a) IX. i X. rata kapitału	4.779	zł. 46	ct.
		b) 4½% odsetki	2.220	" 54	"
		c) ⅛% dodatek na administrację	123	" 37	"
		d) należność stemplowa od kwitów	25	" —	"
			7.148	37	7.148
168		Umorzenie pożyczki w sumie 200.000 zł. i 120.000 zł. emitowanej w obligacjach pożyczki krajowej imiennej wartości 354.800 zł., zaciągniętej w roku 1885 na pożyczki dla powodziar i na budowę koszar	21.448	02½	21.338
169		Na pokrycie niedoboru funduszu pożyczki krajowej z roku 1873 a względnie na spłatę długów zaciągniętych od tego funduszu	52.836	09	46.631
170		Umorzenie pożyczki z roku 1888. na budowę koszar w sumie 443 800 zł., i pożyczki z roku 1889. dla Spółek wodnych w sumie 700.000 zł., mianowicie:			
		a) pożyczki z roku 1888	26.566	zł. 74	ct.
		b) " " " 1889	20.434	" 48½	"
			47.001	22½	69.312
		Do przeniesienia	861.252	44½	504.854

Wydatki.

Fundusz krajowy.

W porównaniu z kwotą preliminowaną okazują się wydatki		Uzasadnienie różnic	Należitości				
			czynne		bierne		
mniejsze zł.	większe zł.		z roku bieżącego				
			zł.	ct.	zł.	ct.	
16.012	388.406						
—	—	Stan długu w kapitale z końcem roku 1889 wynosi 48.136 zł. 70 ct.					
—	110	Obacz specjalne zamknięcie rachunku tego funduszu.					
—	6.205	Obacz specjalne zamknięcie rachunku tego funduszu. Z końcem roku 1888 wynosiły wymienione długi: a) z tytułu pożyczki zaciągniętej swego czasu na budowę kulparkowską 273.583 zł. 41 ct. b) z tytułu pożyczki zaciągniętej w r. 1880 na pokrycie niedoboru . . . 49.303 „ 66 $\frac{1}{2}$ „ razem . 322.887 zł. 07 $\frac{1}{2}$ ct. W roku 1889 spłacono dług ad b) 49.303 zł. 66 $\frac{1}{2}$ ct. i część długu ad a) 3.532 „ 42 $\frac{1}{2}$ „ 52.836 „ 09 „ pozostało tedy w zaległości z końcem roku 1889. . . 270.050 zł. 98 $\frac{1}{2}$ ct.					
22.311	—	Obacz specjalne zamknięcia rachunków: a) funduszu pożyczki na budowę koszar (t. zw. z roku 1889.) i b) funduszu pożyczki dla Spółek wodnych (tak zw. z roku 1889.) Co do poz. 170. b) patrz oraz rubrykę XIII. dochodów poz- 47., gdzie wykazano pokrycie wydatku w kwocie 20.434 zł. 48 $\frac{1}{2}$ ct. od funduszu pożyczkowego Spółek wodnych.					
38.323	394.721						

Fundusz krajowy.

Część I.

Liczba		Poszczególne	Wydatki w roku 1889.		Kwota prelimino- wana wedle ustawy z dnia 18. Października 1888.	Kredyt dodat- kowy z dnia 24 sty- cznia 1889.
ru- bryki	po- zycyi		zł.	ct.		
budżetu						
XIV.		Z przeniesienia	861 252	44 1/2	504.854	
171		Umorzenie połowy kapitału 27.500 zł. i odsetek od długu zaciągniętego w Banku krajowym, na odbudowanie północnej części frontowego budynku w szpitalu tarnowskim:				
		a) II. i III. rata kapitału (połowa)	800 zł.	57 1/2 ct.		
		b) 4 1/2 % odsetki (połowa)	574 "	42 1/2 "		
		c) 1/8 % dodatku na administrację (połowa)	31 "	91 1/2 "		
		d) należność stemplowa od kwitów (połowa)	5 "	— "		
			1.411	91 1/2	1.412	—
171a		Umorzenie pożyczki zaciągniętej od zarodowego majątku krajowego funduszu szkolnego, na pokrycie niedoboru tegoż funduszu z roku 1889., w 4 1/2 % listach zastawnych galic. Towarzystwa kredytowego ziemskiego imiennej wartości 94.700 zł. i gotówką 33 zł 74 ct.:				
		4 1/2 % odsetki bieżące za II. półrocze 1889.	2 131	26	—	—
171b		Odsetki bierne od chwilowych pożyczek	34.997	35	—	—
171c		Na umorzenie niedoboru funduszu krajowego z roku 1887.	—	—	—	41.167
		Suma rubryki XIV.	899.792	97	506.266	41.167

Wydatki.

Fundusz krajowy.

Razem	W porównaniu z kwotą preliminowaną okazują się wydatki		Uzasadnienie różnic	Należitości			
	mniejsze	większe		czynne		bierne	
				z roku bieżącego			
zł.	zł.	zł.	zł.	ct.	zł.	ct.	
504.854	38.323	394.721					
1.412	—	—	Stan połowy długu w kapitale, która to połowa spłaconą być ma przez fundusz krajowy, wynosi z końcem roku 1889. 12.562 zł. 59 $\frac{1}{2}$ ct.				
—	—	2 131	<p>Pożyczka ta zaciągnięta na podstawie uchwały Wys. Sejmu z d. 24. Stycznia 1889 spłacalną jest w 10. ratach rocznych od 31. Grudnia 1890., na którym dniu przypada I. rata:</p> <p>a) na kapitał w 4$\frac{1}{2}$% listach zastawnych kredytowych im. wart. 9.200 zł. po kursie 98 zł. 55 ct.;</p> <p>b) na kwotę wyrównawczą 33 zł. 74 ct. w gotówce; i</p> <p>c) na 4$\frac{1}{2}$% odsetki z dołu 4 263 zł. 02 ct. Następných 9 rat wynosić będą po 9.500 zł. efektami i 4$\frac{1}{2}$% odsetki z dołu od każdorazowej reszty dłużnego kapitału. (LW. 14.760/1889.)</p>	—	—	94.733	74
—	—	34.998	Patrz wyjaśnienie szczegółowe przy rubryce II. poz. 2. dochodów.				
41 167	41.167	—	Wydatku tego, dla którego nie uchwalono pokrycia, nie było, ponieważ spłatę bezprocentowej tej pożyczki, zaciągniętej od funduszu uposażenia Kasy krajowej, uchwalił Wys. Sejm w rubryce XIV. poz. 174. a) budżetu krajowego na rok 1890., przeznaczając dlań pokrycie w tymże budżecie.	—	—	94.733	74
547.433	79.490	431.850					
		352.360					

Fundusz krajowy.

Część I.

Liczba		Poszczególności	Wydatki w roku 1889.		Kwota prelimino- wana wedle ustawy z dnia 28/9, 15. i 18. Października 1888.	Kredyt dodat- kowy z dnia 26. sty- cznia 1889
ru- bryki	po- zycy		zł.	ct.	zł.	zł.
budżetu						
XV.		Na cele rolnictwa i górnictwa.				
172		Inżynier górnik przy Wydziale krajowym	2.160	—	2.160	—
173		Szkoła gospodarstwa lasowego we Lwowie	12.692	06	12.278	—
174		Szkoła wyższa rolnicza w Dublanach	41.831	09	39.309	—
175		Szkoła parobków w Dublanach	11.785	44	12.719	—
176		Folwark w Dublanach	21.507	92	17.224	—
Do przeniesienia			89.976	51	83.690	—

Wydatki.

Fundusz krajowy.

Razem	W porównaniu z kwotą preliminowaną okazują się wydatki		Uzasadnienie różnic	Należytości			
	mniejsze	większe		czynne		bierne	
				z roku bieżącego			
zł.	zł.	zł.	zł.	ct.	zł.	ct.	
2.160	—	—					
12.278	—	414	Specjalne zamknięcie rachunku tej szkoły wykazuje: Wydatki w sumie 12.692 zł. 06 ct. Dochody własne (obacz rubrykę VII. dochodów) 6.163 „ — „ <i>niedobór</i> tedy pokryty z funduszu krajowego 6.529 zł. 06 ct. W porównaniu z budżetem wydano <i>więcej</i> o 414 zł. Dochody były <i>większe</i> o 763 „ wynik przeto kasowy był <i>korzystniejszy</i> o 349 zł. dodawszy zaś do tego okoliczność, iż w wydatkach mieszczą się niepreliminowane zaliczki na płace 483 „ pokryte obok wykazanym zwrotem, otrzymamy wynik <i>korzystniejszy</i> o 832 zł.	483	—	—	—
39.309	—	2.522	a) Wedle szczegółowego zamknięcia rachunku tej szkoły: Wydatki wynoszą <i>netto</i> 41.831 zł. 09 ct. Dochody własne (obacz rubr. VIII. poz. 31. dochodów) 16.848 „ 93 „ <i>Niedobór</i> tedy pokryty z funduszu krajowego 24.982 zł. 16 ct.				
12.719	934	—	b) Wedle szczegółowego zamknięcia rachunku tej szkoły: Wydatki wynoszą <i>netto</i> 11.785 zł. 44 ct. Dochody własne (obacz rubr. VIII. poz. 32. dochodów) 2.296 „ 28 „ Zatem <i>niedobór</i> pokryty z funduszu krajowego 9.489 zł. 16 ct.				
17.224	—	4.284	c) Wedle szczegółowego zamknięcia rachunków administracji tego folwarku: Wydatki wynoszą <i>netto</i> 21.507 zł. 92 ct. Dochody własne (obacz rubr. rubr. VIII. poz. 33. dochodów) 17.732 „ 05 „ <i>Niedobór</i> przeto pokryty z funduszu krajowego 3.775 zł. 87 ct.				
83.690	934	7.220		483	—	—	—

Fundusz krajowy.

Część 1.

Liczba		Poszczególne	Wydatki w roku 1889.		Kwota prelimino- wana wedle ustawy z d. 28/9. i 1 ^o /10. 1888.	Kredyt dodat- kowy z dnia 26. sty- cznia 1889.
ru- bryki	po- zyty		zł.	ct.		
budżetu						
XV.		Z przeniesienia	89.976	51	83.600	—
177		Torfiarnia w Dublanach:				
		a) na skompletowanie urządzeń	1.727	96	ct.	
		b) na wyrób torfu	2.431	58	"	
			4.159	54	5.000	—
178		Kurs gorzelnictwa w Dublanach	1.922	79	1.960	—
		Do przeniesienia	96.058	84	90.600	—

Wydatki.

Fundusz krajowy.

Razem	W porównaniu z kwotą preliminowaną okazują się wydatki		Uzasadnienie różnic	Należytości			
	mniejsze	większe		czynne		bierne	
				z roku bieżącego			
zł.	zł.	zł.	zł.	ct.	zł.	ct.	
83.690	934	7.220			483	—	—
5.000	840	—	Wydatki wynosiły 4.159 zł. 54 ct. Dochody " " " " " 2.020 " 31 " Z funduszu krajowego pokryto . 2.139 zł. 23 ct. (patrz wyjaśnienie przy rubr. VIII. poz. 33 a) dochodów).				
1.960	37	—	d) Wedle szczegółowego zamknięcia rachunku tego kursu: Wydatki wynoszą <i>netto</i> 1.922 zł. 79 ct. Dochody własne (obacz rubr. VIII. poz. 34. dochodów) . 1.727 " 70 " Niedobór tedy pokryty z funduszu krajowego 195 zł. 09 ct.				
			Zestawienie szkół i folwarku w Dublinach : Niedobór <i>ad a)</i> szkoły wyższej rolniczej 24.982 zł. 16 ct Niedobór <i>ad b)</i> szkoły parobków 9.489 " 16 " " " <i>c)</i> folwarku 3.775 " 87 " " " <i>d)</i> kursu gorzelnictwa 195 " 09 " Ogółem niedobór pokryty z funduszu krajowego 38.442 zł. 28 ct W porównaniu z budżetem wydano: <i>więcej:</i> <i>mniej:</i> <i>ad a)</i> na szkołę wyższą 2.522 zł. — " <i>b)</i> " " parobków — 934 zł. " <i>c)</i> " folwark 4.284 " — " <i>d)</i> " kurs gorzelnictwa — 37 " razem 6.806 zł. 971 zł. Ogółem wydano <i>więcej</i> o 5.835 zł. Dochody (z wyłączeniem dotacyi) były: <i>większe:</i> <i>mniejsze:</i> <i>ad a)</i> szkoła wyższa — 1.537 zł " <i>b)</i> " parobków — 692 " " <i>c)</i> folwark 1.917 zł. — " <i>d)</i> kurs gorzelnictwa 488 " — razem 2.405 zł. 2.229 zł. Ogółem dochody były <i>większe</i> o 176 zł.				
90.650	1.811	7.220			483	—	—

Fundusz krajowy.

Część I.

Liczba		Poszczególne	Wydatki w roku 1889.		Kwota prelimino- wana wedle ustawy z dnia 15. Października 1888.	Kredyt dodat- kowy z dnia 26. sty- cznia 1889.
ru- bryki	po- zycy		zł.	ct.	zł.	zł.
budżetu						
XV.		Z przeniesienia	96.058	84	90.650	—
179		Szkoła średnia rolnicza w Czernichowie	40.970	42 ¹ / ₂	37.000	200
		Do przeniesienia	137.029	26 ¹ / ₂	127.650	200

Wydatki.

Fundusz krajowy.

Razem	W porównaniu z kwotą preliminowaną okazują się wydatki		Uzasadnienie różnic	Należitości			
	mniejsze	większe		czynne	bierne		
				z roku bieżącego			
zł.	zł.	zł.	zł.	ct.	zł.	ct.	
90.650	1.811	7.220	<p>Z porównania okazuje się zatem wynik:</p> <p>od budżetu <i>niekorzystniejszy</i> o 5 659 zł. — ct. a po uwzględnieniu danych na płace do poz. 174. i 175., a zwrotnych zaliczek w sumie . 994 „ 50 „ właściwie <i>niekorzystniejszy</i> o . 4.664 zł. 50 ct.</p> <p>Nawiązując do wyżej wykazanego ogólnego niedoboru szkół folwarku i kursu gorzelnictwa w sumie . 38.442 zł. 28 ct. dla całkowitego przedstawienia gospodarki dublańskiej, także wykazany przy poz. 177. niedobór torfiarni w Dublanach w kwocie . 2.139 „ 23 „ przedstawi się całkowity niedobór w sumie . 40.581 zł. 51 ct. pokryty z funduszu krajowego.</p> <p>W porównaniu z budżetem przedstawiają szkoły, folwark i kurs gorzelnictwa wynik <i>niekorzystniejszy</i> od budżetu jak wyżej w kwocie 4.665 zł. a gdy torfiarnia wykazuje wydatek mniejszy od budżetu o . 840 zł. dochód mniejszy od budżetu o . 5.180 „ a w rezultacie przedstawia wynik <i>niekorzystniejszy</i> od budżetu o . 4.340 „ okazuje się w dziale gospodarstwa dublańskiego wynik w ogóle <i>niekorzystniejszy</i> od budżetu o . 9.005 zł. wedle wyjaśnień przy poszczególnych zamknięciach rachunków.</p>	483	—	—	—
37.200	—	3.770	<p>a) Szczegółowe zamknięcie rachunku tej szkoły wykazuje:</p> <p>Wydatki <i>netto</i> 40.970 zł. 42½ ct. Dochody własne (obacz rubr. IX. poz. 35. dochodów). 16.498 „ 77½ „ Niedobór zatem pokryty z funduszu krajowego 24.471 zł. 65 ct.</p>				
127.850	1.811	10.990		483	—	—	—

Fundusz krajowy.

Część 1.

Liczba		Poszczególnienie	Wydatki w roku 1889.		Kwota prelimino- wana wedle ustawy z dnia 15. Października 1888.	Kredyt dodat- kowy z dnia 26. sty- cznia 1889.
ru- bryki	po- zycyi		zł.	ct.		
budżetu						
XV.		Z przeniesienia	137.029	26 ¹ / ₂	127.650	200
	180	Folwark w Czernichowie	8.021	08	7.277	—
	181	Szkoła niższa rolnicza w Horodence	10.129	75 ¹ / ₂	10.151	—
		Do przeniesienia	155.180	10	145.078	200

Wydatki.

Fundusz krajowy.

Razem	W porównaniu z kwotą preliminowaną okazują się wydatki		Uzasadnienie różnic	Należytości			
	mniejsze	większe		czynne		bierne	
				z roku bieżącego			
zł.	zł.	zł.	zł.	ct.	zł.	ct.	
127.850	1.811	10.990			483	—	—
7.277	—	744	<p>b) Szczegółowe zamknięcie rachunku tego folwarku wykazuje:</p> <p>Wydatki netto 8.021 zł. 08 ct.</p> <p>Dochody własne (obacz rubr. IX. poz. 36. dochodów 10.166 „ 60 „ nadwyżkę tedy dochodów. <u>2.145 zł. 52 ct.</u></p> <p>Zestawienie szkoły i folwarku w Czernichowie.</p> <p>Niedobór ad a) szkoły średniej . 24.471 zł. 65 ct. nadwyżka dochodów ad b) folwarku 2.145 „ 52 „</p> <p>Ogółem niedobór pokryty z funduszu krajowego <u>22.326 zł. 13 ct.</u></p> <p>W porównaniu z budżetem wydano:</p> <p>ad a) na szkołę więcej 3.770 zł. ad b) „ folwark więcej 744 „ ogółem wydano więcej <u>4.514 zł.</u></p> <p>Dochody (z wyłączeniem dotacyj) były:</p> <p>ad a) mniejsze o 4.701 zł. ad b) większe o 656 zł. ogółem były mniejsze o <u>4.045 zł.</u></p> <p>Z porównania okazuje się przeto wynik od budżetu niekorzystniejszy o 8.559 zł. po uwzględnieniu zaś danych do poz. 179. zaliczek zwrotnych na płacę w kwocie 280 „ właściwie niekorzystniejszy o <u>8.279 zł.</u></p> <p>wedle wyjaśnień przy szczegółowych zamknięciach rachunków.</p>				
10.151	21	—	<p>Wydatki czyste tej szkoły wynosiły 10.129 zł. 75½ ct.</p> <p>Dochody własne (obacz rubr. X. poz. 37. doch.) 2.450 „ — „</p> <p>Niedobór pokryty z funduszu krajowego wynosił tedy <u>7.679 zł. 75½ ct.</u></p> <p>Niedobór preliminowany był w wysokości 6.481 „ — „</p> <p>okazuje się przeto wynik od budżetu niekorzystniejszy o 1.199 zł.</p> <p>z powodów wyluszczonej w specjalnem zamknięciu rachunku tej szkoły.</p>				
145.278	1.832	11.734			483	—	—

Fundusz krajowy.

Część I.

Liczba		Poszczególnienie	Wydatki w roku 1889.		Kwota prelimino- wana wedle ustawy z dnia 15. Października 1888.	Kredyt dodat- kowy z dnia 26. sty- cznia 1889.
ru- bryki	po- zycyi		zł.	ct.	zł.	zł.
budżetu						
XV.		Z przeniesienia	155.180	10	145.078	200
182		Szkoła niższa rolnicza w Jagielnicy	7.248	77½	8.100	—
183		Szkoła niższa rolnicza w Kobiernicach	7.312	05	10.060	—
184		Krajowa szkoła ogrodnicza w Tarnowie	6.780	30	6.780	—
		Do przeniesienia	176.521	22½	170.018	200

Wydatki.

Fundusz krajowy.

Razem	W porównaniu z kwotą preliminowaną okazują się wydatki		Uzasadnienie różnic	Należitości			
	mniejsze zł.	większe zł.		czynne		bierne	
				z roku bieżącego			
zł.	zł.	zł.	zł.	ct.	zł.	ct.	
145.278	1.832	11.734			483	—	—
8.100	851	—	<p>Wydatki czyste tej szkoły wynosiły 7.248 zł. 77½ ct.</p> <p>Dochody własne (obacz rubr. X. poz. 38 doch.) 3.775 „ 51½ „</p> <p><i>Niedobór</i> tedy pokryty z funduszu krajowego 3.473 zł. 26 ct.</p> <p>gdy zaś tenże preliminowany był w wysokości 5.140 „ — „</p> <p>okazuje się wynik od budżetu <i>korzystniejszy</i> o 1.667 zł.</p> <p>według poszczególnych wyjaśnień w specjalnem zamknięciu rachunku tej szkoły.</p>				
10.060	2.748	—	<p>Wydatki czyste tej szkoły wynosiły 7.312 zł. 05 ct.</p> <p>Dochody własne (obacz rubr. X. poz. 39. doch.) 4.782 „ 24 „</p> <p><i>Niedobór</i> zatem pokryty z funduszu krajowego 2.529 zł. 81 ct.</p> <p>ponieważ zaś był on preliminowany na 6.050 „ — „</p> <p>wynik tedy okazuje się <i>korzystniejszym</i> o 3.520 zł.</p> <p>według poszczególnych wyjaśnień w specjalnem zamknięciu rachunku tej szkoły.</p>				
6.780	—	—	<p>Wydatki czyste tej szkoły wyniosły 6.780 zł. 30 ct.</p> <p>Dochody własne (obacz rubr. X. poz. 40. doch.) 3.541 „ 38 „</p> <p><i>Niedobór</i> tedy pokryty z funduszu krajowego wyniósł 3.238 zł. 92 ct.</p> <p>a że tenże preliminowany był w wysokości 3.440 „ — „</p> <p>okazuje się przeto wynik <i>korzystniejszy</i> o 201 zł.</p> <p>według poszczególnych wyjaśnień w specjalnem zamknięciu rachunku tej szkoły.</p>				
170.218	5.431	11.734			483	—	—

Fundusz krajowy.

Część I.

Liczba		Poszczególne	Wydatki w roku 1889.		Kwota prelimino- wana wedle ustawy z d. 11. i 18. Października 1888.	Kredyt dodat- kowy z dnia 26. sty- cznia 1889.
ru- bryki	po- zycei		zł.	ct.	zł.	zł.
budżetu						
XV.		Z przeniesienia . . .	176.521	22 ¹ / ₂	170.018	200
185		Szkoła weterynaryi we Lwowie :				
		a) Subwencya c. k. Rządowi	2.000	—	—	—
		b) Asekuracya budynków (Szumanówka)	41	39	—	—
		c) Spłata Bankowi krajowemu 4 ¹ / ₂ % po- życzki 12.400 zł, z pierwotnej 5%wej 16.000 zł, zaciągniętej swego czasu w gal. Kasie oszczędności na realność 464 ⁴ / ₈ we Lwowie, I. II rata, wraz z kosztami konwersyi	3.101	27	2.785	—
186a		Na 5 stypendyów dla uczniów szkoły kucia koni we Lwowie	250	—	250	—
186b		Dla ucznia szkoły weterynaryi Kaźmierza Rutkowskiego	50	—	50	—
187		Na wydanie atlasu geologicznego wraz z tekstem	1.000	—	1.000	—
188		Towarzystwo rolnicze we Lwowie	3.000	—	3.000	—
189		„ „ w Krakowie	3.000	—	3.000	—
190		„ „ tatrzańskie w Krakowie	400	—	400	—
191		Na badanie kraju celem zestawienia użytecznych kopalin i po- pularnego opisu ich występowania	200	—	1.000	—
192		Na chemiczno-technologiczne studia przeróbki nafty i wosku ziemnego	233	59	500	—
193		Subwencye praktycznym szkołom wiercenia i górnictwa na- ftowego	1.254	68	1.500	—
194		Na stacyę doświadczalną produktów naftowych	726	42	900	—
195		Na zalesienie wydm piaszczystych :				
		a) w okręgu roboczym Niskim	700	—	700	—
		b) „ „ „ Jarosławsko-Cieszanowskim	450	—	450	—
		c) „ „ „ Jaworowsko-Mościskim	820	—	820	—
		d) „ „ „ Tarnobrzeskim	650	—	650	—
196		Stypendya dla dwóch uczniów, którzy ukończyli wyższą szkołę rolniczą w Dublanach, na kształcenie się na nauczycieli szkół średnich	450	—	1.600	—
197		Na zasiłki dla ubogich uczniów wyższej szkoły rolniczej w Du- blanach, do dyspozycyi Wydziału krajowego	200	—	200	—
		Do przeniesienia	193.007	18 ¹ / ₂	188.823	200

Wydatki.

Fundusz krajowy.

Razem	W porównaniu z kwotą preliminowaną okazują się wydatki		Uzasadnienie różnic	Należytości			
	mniejsze	większe		czynne		bierne	
				z roku bieżącego			
zł.	zł.	zł.	zł.	ct.	zł.	ct.	
170.218	5.431	11.734		483	—	—	—
2.785	—	316	<i>Wydatek większy</i> z powodu dokonanej w myśl uchwały Wys. Sejmu z dnia 21. Stycznia 1887. konwersyi reszty długu, przy której wydatki wraz z niepreliminowaną ratą wstępną, $\frac{1}{8}\%$ na administracyą i kosztami ekstabulacyjnymi dawnej, intabulacyjnymi zaś nowej pożyczki, wyniosły po nad budżet 316 zł.; reszta dłużnego kapitału z końcem roku 1889. wynosi j. o. 12.207 zł. 53 ct.	—	—	12.207	53
250	—	—					
50	—	—					
1.000	—	—					
3.000	—	—					
3.000	—	—					
400	—	—					
1.000	800	—					
500	266	—	<i>Wydatki mniejsze</i> według potrzeby w tym roku.				
1.500	245	—					
900	174	—	<i>Wydatek mniejszy</i> z powodu wpływu taks od stron za wykonane w roku 1888. i 1889. analizy w sumie 173 zł. 50 ct. (od roku 1890 dochód z tego tytułu osobno preliminowany w rubryce XIII. dochodów).				
700	—	—					
450	—	—					
820	—	—					
650	—	—					
1.600	1.150	—	<i>Wydatek mniejszy</i> z powodu <i>intercalare</i> i dla braku zgłoszeń.				
200	—	—					
189.023	8.066	12.050		483	—	12.207	53

Fundusz krajowy.

Część I.

Liczba		Poszczególne	Wydatki w roku 1889.		Kwota prelimino- wana wedle ustawy z d. 8, 11. i 18. Października 1888.	Kredyt dodat- kowy z dnia 26. sty- cznia 1889.
ru- bryki	po- zyty		zł.	ct.		
budżetu						
XV.		Z przeniesienia	193.007	18 ¹ / ₂	188.823	200
198		Stypendya dla uczniów szkoły leśnictwa we Lwowie	1.500	—	1.500	—
199		„ dla górników i uczniów szkół praktycznych kana- dyjskiego wiercenia	2.407	50	2.000	—
200 ^a		Na wydawnictwo czasopisma „Górnik“	—	—	—	—
200 ^b		Dla Kółek rolniczych	3.000	—	3 000	—
201		Na koszt strzeżenia granic kraju w czasie zarazy na bydło i zamknięcia miejsc zarazy za pomocą wojska i żandar- meryi	—	—	1.000	—
202		Na składy zbożowe we Lwowie i w Krakowie	15.000	—	15.000	—
		Do przeniesienia	214.914	68 ¹ / ₂	211.323	200

Wydatki.

Fundusz krajowy.

Razem	W porównaniu z kwotą preliminowaną okazują się wydatki		Uzasadnienie różnic	Należytości			
				czynne		bierne	
				z roku bieżącego			
	mniejsze	większe		zł.	ct.	zł.	ct.
zł.	zł.	zł.					
189.023	8.066	12.050		483	—	12.207	53
1.500	—	—					
2.000	—	408	Wydatek większy z powodu większej liczby zgłoszeń.				
—	—	—					
3.000	—	—					
1.000	1.000	—	C. k. Namiestnictwo nie zażądało w roku 1889. żadnego zwrotu z tego tytułu.				
15.000	—	—	Wedle wyjaśnień przy zamknięciu rachunkowem za rok 1888. na str. 105 i 107, przeniesiono niewyczerpane kredyty z roku 1888.:	500	—	—	—
			w rubryce XV. poz. 202. c) a)				
			w gotowiznie 7.733 zł. 26 ct.				
			w rubryce XV. poz. 202. c) b)				
			w gotowiznie 79.025 „ 28 „				
			razem 86.758 zł. 54 ct.				
			na rachunek roku 1889. na rzecz tych składów.				
			Dodawszy do tego preliminowany na rok 1889. kredyt . . . 15.000 „ — „				
			otrzyma się sumę rozporządzalną na rok 1889. 101.758 zł. 54 ct.				
			Z tego wydano :				
			a) na I. i II. ratę umorzenia pożyczki, zaciągniętej w r. 1888 na budowę tych składów,				
			α) w kapitale 8.787 zł. 45 ct.				
			β) 4½% ods. 13 945 „ 81 „ 22.733 zł. 26 ct.				
			b) na dalsze koszty urządzenia i wprowadzenia w życie tych składów netto . . . 52.184 „ 84 „				
			c) resztę zaś niewyczerpaną kredytów w kwocie . . . 26.840 „ 44 „				
			przeniesiono na rachunek roku 1890. na ukończenie urzędzeń tych składów.				
			Razem j. w. 101.758 zł. 54 ct.				
			Od sumy wydatków netto 101.758 zł. 54 ct. potrąciwszy przeniesione z r. 1888.				
			w gotówce 86.758 „ 54 „				
			okazuje się w roku 1889. czysty wydatek w tej pozycji j. w. 15.000 zł. — ct.				
211.523	9.066	12.458		953	—	12.207	53

Fundusz krajowy.

Część I.

Liczba		Poszczególnienie	Wydatki w roku 1889.		Kwota prelimino- wana wedle ustawy z dnia 5. i 18. października 1888.	Kredyt dodat- kowy z dnia 26. sty- cznia 1889.
ru- bryki	po- zycyi		zł.	ct.	zł.	zł.
budżetu						
XV.		Z przeniesienia.	214.914	68 $\frac{1}{2}$	211.323	200
202a		Krakowskiemu Towarzystwu gospodarskiemu, na wydawnictwo „Tygodnika rolniczego“, jednorazowo	300	—	300	—
202b		Na zaprowadzenie nauczycieli wędrownych rolnictwa dla włościan	2.059	95	2.250	—
202c		Szkoła ogrodnicza we Lwowie, jednorazowo	200	—	200	—
202d		Galicyskie Towarzystwo pszczelniczo-ogrodnicze we Lwowie, jednorazowo	100	—	100	—
202e		Auowa Berta, wdowa po profesorze szkoły rolniczej w Dublanach:				
		1) jednorazowo	—	—	300	—
		2) zaopatrzenie dożywotnie, w drodze łaski, o rocznych 300 zł.	300	—	—	300
202f		Kruszyńska Eugenia, wdowa po profesorze szkoły rolniczej w Czernichowie, jednorazowo	100	—	100	—
		Suma rubryki XV.	217.974	63 $\frac{1}{2}$	214.573	500
XVI.		Na cele przemysłu.				
		I. Szkoły przemysłowe uzupełniające.				
203		W Brzeżanach	385	—	385	
204		„ Drohobyczu	435	—	435	
205		„ Jarosławiu	632	—	632	
206		„ Kołomyi	682	—	682	
207		„ Krakowie	1.500	—	1.500	
208		„ Lwowie (izraelicka imienia Marka Bernsteina)	395	—	395	
209		„ Nowym Sączu	595	—	595	
210		„ Przemyśle	594	—	594	
211		„ Rzeszowie	595	—	595	
212		„ Stanisławowie	840	56	682	
213		„ Tarnowie	818	—	818	
214		Na szkoły przemysłowe uzupełniające, które wejść mają w życie	1.784	—	2.500	
			9.255	56	9.813	
		Do przeniesienia	9.255	56	9.813	

Wydatki.

Fundusz krajowy.

Razem	W porównaniu z kwotą preliminowaną okazują się wydatki		Uzasadnienie różnic	Należytości			
	mniejszej	większej		czynne		bierne	
				z roku bieżącego			
zł.	zł.	zł.	zł.	ct.	zł.	ct.	
211.523	9.066	12.458		983	--	12.207	53
300	—	—					
2.250	190	—	<i>Wydatek mniejszy z powodu niezrealizowania asygnaty do LW. 11.284/1890 na urządzenie wzorowych gnojowni i zakupno nasion i narzędzi. Obacz wykazaną należytość bierną.</i>	—	—	190	—
200	—	—					
100	—	—					
300	300	—	<i>Wyплаты jednorazowej nie było, w myśl dodatkowej uchwały Wys. Sejmu z dnia 24. Stycznia 1889, mocą której zamiast tej wypłaty przyznano w drodze łaski stałe dożywotnie. zaopatrzenie o rocznych 300 zł.</i>				
300	—	—					
100	—	—					
215.073	9.556	12.458		983	—	12.397	53
		2.902					
	—	—					
	—	—					
	—	—					
	—	—					
	—	—					
	—	—					
	—	159	<i>Wydatek większy o kwotę 158 zł. 56 ct., którą asygnowano dyrekcji szkoły dodatkowo (LW. 19.354/1890.) na pokrycie niedoboru z roku 1889.</i>				
	716	—					
	716	159	<i>Wydatek mniejszy według potrzeby, w miarę wejścia w życie szkół nowych.</i>				
	557	—					
	557	—					

Liczba		Poszczególne	Wydatki w roku 1889.		Kwota prelimino- wana wedle ustawy z dnia 18. października 1888.
ru- bryki	po- zycy		zł.	ct.	zł.
budżetu					
XVI.		Z przeniesienia .	9.255	56	9.813
		II. Szkoły fachowe połączone z warsztatami.			
		A. Dla wyrobów z drzewa i łożyny.			
215		Krajowa szkoła koszykarska w Jarosławiu .	1.000	—	1.000
		zwyczajne	—	—	600
		nadzwyczajne	—	—	—
216		„ „ „ „ Jaśle	350	—	350
217		„ „ „ „ kołodziejstwa i bednarstwa w połączeniu z ku- źnią do kucia wozów w Kamionce Strumiłowej :			
		zwyczajne	3.322	—	3.322
		nadzwyczajne	470	—	470
218		Na naukę biegłości ręcznej w szkołach ludowych, mianowicie na kurs wakacyjny tejże nauki dla nauczycieli ludowych w Sokalu .	800	—	800
219		Szkoła i warsztat wzorowy dla stolarstwa i tokarstwa w Sta- nisławowie .	800	—	800
220		Warsztat wzorowy kołodziejski w połączeniu z kuźnią do ku- cia wozów w Toustem .	1.320	—	1.320
221		Krajowy warsztat wzorowy dla stolarstwa i wyrobu zabawek drewnianych w Żywcu .	1.450	—	1.150
		zwyczajne	300	—	300
		nadzwyczajne	—	—	—
		Razem { zwyczajne	9.042	—	8.742
		{ nadzwyczajne	770	—	1.370
		B. Dla wyrobów garnoarskich.			
222		Krajowa szkoła i warsztat wzorowy w Kołomyi .	2.900	—	2.550
223		„ „ „ „ Porębie: zwyczajne	2.973	40	1.900
		nadzwyczajne	500	—	500
224		„ „ „ „ Toustem .	900	—	900
		Razem { zwyczajne	6.773	40	5.350
		{ nadzwyczajne	500	—	500
		Do przeniesienia { zwyczajne	25.070	96	23.905
		{ nadzwyczajne	1.270	—	1.870

Wydatki.

Fundusz krajowy.

W porównaniu z kwotą preliminowaną okazują się wydatki		Uzasadnienie różnic	Należytości					
			czynne		bierne			
mniejsze	większe		z roku bieżącego					
zł.	zł.		zł.	ct.	zł.	ct.		
557	—							
—	—							
600	—	<i>Wydatek mniejszy, ponieważ nie zaszła potrzeba asygnowania nadzwyczajnej dotacyi.</i>						
—	—							
—	—							
—	—							
—	—							
—	300	<i>Wydatek większy, ponieważ nie wpłynęły zasiłki przyznane od tamtejszej Zwierzchności gminnej w kwocie 200 zł. i od Wydziału powiatowego w kwocie 100 zł., razem 300 zł., co uwidoczniiono obok jako należytość czynną.</i>	300	—	—	—	—	
—	—							
—	300							
600	—							
—	350	<i>Wydatek większy, ponieważ subwencya rządowa w kwocie 1000 zł. wpłynęła dopiero w r. 1890.</i>						
—	1.073		<i>Wydatek większy z powodu poniesienia niepreliminowanych kosztów na ustawienie maszyn, roboty adaptacyjne i na czynsz za mieszkanie dla kierownika warsztatu.</i>					
—	—							
—	—							
—	1.423							
—	—							
—	1.166							
600	—		300	—	—	—	—	

Fundusz krajowy.

Część I.

Liczba		Poszczególnienie	Wydatki w roku 1889.		Kwota preliminowana wedle ustawy z dnia 18. października 1888.
ru- bryki	po- zycyi		zł.	ct.	zł.
budżetu					
XVI.		Z przeniesienia {	zwyczajne { 25.070	96	23.905
			nadzwyczajne { 1.270	—	1.870
		C. Dla wyrobów tkackich.			
225		Krajowy warsztat wzorowy w Białowej	1.220	—	1.220
226		„ „ „ Horodence	—	—	500
227		„ „ „ Korczynie	970	—	970
228		„ „ „ Kossowie	960	—	960
229		Krajowa fachowa szkoła tkacka w Krośnie	2.672	—	2.672
230		Krajowy warsztat wzorowy w Łańcucie	425	—	425
			zwyczajne { 500	—	500
			nadzwyczajne { 715	—	775
231		„ „ „ Wilamowicach	715	—	775
232		Na sprawienie zapasu opartych na swojskich motywach wzorów i patronów do tkanin wzorzystych dla wszystkich szkół tkackich	300	—	300
		Razem {	zwyczajne { 7.262	—	7.322
			nadzwyczajne { 500	—	1.000
		D. Dla wyrobów powroźniczych			
		E. Dla wyrobów koronkarskich.			
233		Szkoła i pracownia w Kańczudze	1.163	63	1.163
234		Krajowa szkoła i pracownia w Muszynie	699	15	700
			zwyczajne { 379	42	400
			nadzwyczajne { 2.200	—	2.200
235		„ „ „ Zakopanem	2.200	—	2.200
		Razem {	zwyczajne { 4.062	78	4.063
			nadzwyczajne { 379	42	400
		F. Subwencyonowane zakłady pracy kobiet.			
236		Kursy robót kobiecych przy szkole wydziałowej żeńskiej w Krakowie	500	—	500
237		Szkoła robót utrzymywana przez Towarzystwo „Pracy kobiet“ we Lwowie	500	—	500
238		Szkoła specjalna robót kobiecych w Przemysłu:	300	—	300
			zwyczajne { 200	—	200
			nadzwyczajne { 1.300	—	1.300
		Razem {	zwyczajne { 200	—	200
			nadzwyczajne { 37.695	74	36.590
		Do przeniesienia {	2.349	42	3.470

Wydatki.

Fundusz krajowy.

W porównaniu z kwotą preliminowaną okazują się wydatki		Uzasadnienie różnic		Należitości			
				czynne		bierne	
mniejsze zł.	większe zł.			z roku bieżącego			
		zł.	ct.	zł.	ct.		
— 600	1.166 —			300	—	—	—
— 500 — — — —	— — — — — —	Wydatku nie było ponieważ warsztat ten nie wszedł w życie.					
60 —	— —	Wydatek <i>mniejszy</i> z powodu niezrealizowania asygnaty, obacz należność bierną obok wykazaną.		200	—	60	—
60 500	— —						
— — — —	— — — —						
21 —	— —	Wydatek <i>mniejszy</i> z powodu, iż reparacja budynku szkolnego kosztowała o 20 zł. 58 ct. mniej, od preliminowanej kwoty 400 zł.					
— 21	— —						
— — — —	— — — —						
— — — —	— — — —						
— 1.121	1.106 —			500	—	60	—

Fundusz krajowy.

Część I.

Liczba		Poszczególnienie	Wydatki w roku 1889.		Kwota prelimino- wana wedle ustawy z dnia 18 października 1888.
ru- bryki	po- zycyi		zł.	ct.	zł.
budżetu					
XVI.		Z przeniesienia { zwyczajne nadzwyczajne	37.695 2.349	74 42	36.590 3.470
		G. Szkoły fachowe rządowe subwencyonowane z funduszów krajowych.			
	239	C. k. szkoła fachowa dla wyrobów z drzewa w Zakopanem : a) zwyczajne	1.100	—	1 200
		b) nadzwyczajne	—	—	300
	240	C. k. szkoła ślusarska w Świątnikach Górnych : zwyczajne nadzwyczajne	400 530	— —	400 500
		Razem { zwyczajne nadzwyczajne	1.500 530	— —	1.600 800
		III. Wydatki ogólne na cele szkolne przemysłowe.			
	241	Krajowa ceramiczna stacya doświadczalna	3.066	—	2.872
	242	Muzeum przemysłowe w Krakowie	2.000	—	2 000
	243	„ „ „ we Lwowie	2 000	—	2.000
	244	Na „ wydatki nieprzewidziane, wydawnictwa i t. d.	1.478	01 1/2	1.500
	245	Stypendya przemysłowe	7.729	50	6.000
		Razem	16.273	51 1/2	14.372
		IV. Koszta administracyi.			
	246	Prenumerata czasopism i zakupno dzieł fachowych dla biura komisji krajowej dla spraw przemysłowych	200	—	200
	247	Biuro komisji krajowej dla spraw przemysłu : a) wynagrodzenie sekretarza 1.000 zł. — ct. b) dyety i koszta podróży członków komisji 998 „ 03 „	1.998	03	2.400
		Razem	2.198	03	2.600
		Do przeniesienia { zwyczajne nadzwyczajne	57.667 2.879	28 1/2 41	55.162 4.270

Wydatki.

Fundusz krajowy.

W porównaniu z kwotą preliminowaną okazują się wydatki		Uzasadnienie różnic		Należytości			
				czynne		bierne	
mniejsze	większe			z roku bieżącego			
zł.	zł.	zł.	ct.	zł.	ct.		
—	1.106			500	—	60	—
1.121							
100	—	<i>Wydatek mniejszy</i> z powodu wpłynięcia od Towarzystwa tatrzańskiego niepreliminowanego zwrotu ryczałtu na utrzymanie budynku w kwocie 100 zł.		26	77	—	—
300	—	<i>Wydatku</i> w roku 1889. <i>nie było</i> , ponieważ kredyt ten zużyty już został w roku 1888., w którym to roku wykazano odnośne przekroczenie (obacz wyjaśnienie do zamknięcia rachunku funduszu krajowego za rok 1888. w rubryce XVI. przy poz. 238.)					
—	—	Wykazaną obok należytość czynną w kwocie 26 zł. 77 ct., stanowi dłużny u Towarzystwa tatrzańskiego zwrot reszty niewyrachowanej zaliczki.					
—	30	<i>Wydatek większy</i> , wedle istotnej potrzeby, na dalsze urządzenie szkoły.					
100	—						
270	—						
—	194	<i>Wydatek większy</i> z powodu budowy komina w stacyi i mniejszego dochodu z taks.					
—	—						
22	—	<i>Wydatek mniejszy</i> wedle potrzeby.					
—	1.730	<i>Wydatek większy</i> z powodu znacznie większego wpływu kandydatów zgłaszających się o stypendya, zasługujących na uwzględnienie.					
22	1.924						
—	1.902						
—	—						
402	—	<i>Wydatek mniejszy</i> z powodu mniejszych kosztów podróży i dyet członków komisji przemysłowej.					
402	—						
—	2.506						
1.391	—			526	77	60	—

Fundusz krajowy.

Część I.

Liczba		Poszczególnienie	Wydatki w roku 1889.		Kwota prelimino- wana wedle ustawy z dnia 18. pa ^{dy} 1888.
ru- bryki	po- zycyi		zł.	ct.	zł.
budżetu					
XVI.		Z przeniesienia { zwyczajne nadzwyczajne	57.667 2.879	28 ¹ / ₂ 42	55.162 4 270
		V. Zasiłki i pożyczki na cele przemysłowe.			
	248	Na zasiłki bezzwrotne na cele przemysłowe	7.400	44	7.000
	249	Dotacja krajowego funduszu przemysłowego (III. rata)	30.000	—	30.000
		Razem	37.400	44	37.000
		VI. Szkoły handlowe.			
	250	Szkoła handlowa w Krakowie	1.000	—	1.000
		VII. Zasiłki Stowarzyszeniom rękodzielniczym.			
	250a	Stowarzyszenie katolickiej młodzieży rękodzielników lwowskich „Skała“, bezzwrotny jednorazowy zasiłek, <i>nadzwyczajny</i>	300	—	300
	250b	Stowarzyszenie rękodzielników lwowskich „Gwiazda“, jednorazowo, zasiłek <i>nadzwyczajny</i>	200	—	200
	250c	Stowarzyszenie rękodzielników „Gwiazda Jarosławska“ jednorazowo, <i>nadzwyczajny</i>	100	—	100
	250d	Stowarzyszenie rękodzielników chrześcijańskich „Gwiazda Tarnowska“, jednorazowo, <i>nadzwyczajny</i>	100	—	100
	250e	Stowarzyszenie rękodzielników „Gwiazda“ w Stanisławowie jednorazowo, <i>nadzwyczajny</i>	100	—	100
		Razem	800	—	800
		Razem rubryka XVI. { zwyczajne nadzwyczajne	96.067 3 679	72 ¹ / ₂ 42	93.162 5.070
		<u>Ogólna suma rubryki XVI.</u>	<u>99.747</u>	<u>14¹/₂</u>	<u>98.232</u>

Wydatki.

Fundusz krajowy.

W porównaniu z kwotą preliminowaną okazują się wydatki		Uzasadnienie różnic	Należytości			
			czynne		bierne	
z roku bieżącego			z roku bieżącego			
zł.	zł.		zł.	ct.	zł.	ct.
—	2.506	<i>Wydatek większy wedle potrzeby w tym roku.</i>	526	77	60	—
1.391	—					
—	400			50	—	—
—	—					
—	400					
—	—					
—	—					
—	—					
—	—					
—	—					
—	—					
—	—					
—	2 906					
1.391	—					
1.391	2.906		576	77	60	—
	1.515					

Fundusz krajowy.

Część I.

Liczba	Poszczególne	Wydatki w roku 1889.		Kwota prelimino- wana wedle ustawy z dnia 18. października 1888.	Kredyt dodat- kowy dnia 15. 24. i 26. stycznia 1889.
		zł.	ct.		
ru- bryki	po- zycyi				
budżetu					
XVII	Rozmaite wydatki.				
	<i>Sumaryczne zestawienie rubryki XVII.</i>				
	Wydatki w budżecie wyszczególnione	99.217	02	94.394	1.338
	„ „ niewyszczególnione	3.358	97	—	—
	Suma rubryki XVII.	102.575	99	94.394	1.338
	Poszczególne.				
251	Do rozporządzalności Wydziału krajowego.				
	<i>1. Zapomogi i wsparcia udzielone urzędnikom, dyurnistom i sługom.</i>				
	Abgarowicz, koncepista	160	zł.		
	Antoniewicz, sekretarz	200	„		
	Balzer, dyetaryusz conceptowy	160	„		
	Barbarowski, stróż	25	„		
	Barycki, dyetaryusz rachunkowy	55	„		
	Białobrzeski, asystent conceptowy	80	„		
	Blocki, adjunkt szkoły lasowej	100	„		
	Bojkowski, woźny	15	„		
	Brağlewicz, dyetaryusz conceptowy	120	„		
	Brückman, były dyetaryusz manipulacyjny	20	„		
	Brzyski, asystent rachunkowy	220	„		
	Bubes, stróż	30	„		
	Buynowski, adjunkt kasowy	60	„		
	Chermiński Michał, woźny	50	„		
	Chermiński Walenty, woźny kasowy	30	„		
	Chmielewski, dyetaryusz manipulacyjny	150	„		
	Chrzanowski, dyetaryusz conceptowy	730	„		
	Chudzikiewicz, kancelista	90	„		
	Cisło, nauczyciel szkoły rolniczej w Horodence	100	„		
	Dąbrowski, dyetaryusz rachunkowy	25	„		
	Dauksza, praktykant rachunkowy	100	„		
	Drwęski, dyetaryusz conceptowy	250	„		
	Durkalec, stróż	35	„		
	Dr. Ekielski, radca	150	„		
	Gierasimowski, dyetaryusz manipulacyjny	85	„		
	Giziński, adjunkt conceptowy	50	„		
	Do przeniesienia	3.090	zł.		

Wydatki.

Fundusz krajowy.

Razem	W porównaniu z kwotą preliminowaną okazują się wydatki		Uzasadnienie różnic	Należności			
	mniejsze	większe		czynne		bierne	
				z roku bieżącego			
	zł.	zł.		zł.	ct.	zł.	ct.
95.732	—	3.485		463	62	—	—
—	—	3.359		2.272	03 1/2	—	—
95.732	—	6.844		2.735	65 1/2	—	—

Fundusz krajowy.

Część I.

Liczba		Poszczególnienie	Wydatki w roku 1889.		Kwota preliminowa- wana wedle ustawy z dnia 18. października 1888.
ru- bryki	po- zycyi		zł.	ct.	
budżetu			zł.	ct.	zł.
XVII.	251	Z przeniesienia	3.090	zł.	
		Gołębski, adjunkt rachunkowy	70	"	
		Gorczyca, dyetaryusz manipulacyjny	25	"	
		Gordon, archiwista rachunkowy	60	"	
		Grodzki, nauczyciel szkoły rolniczej w Horodence	60	"	
		Grabowski, stróż	50	"	
		Günther, maszynista	85	"	
		Holuka, asystent rachunkowy	130	"	
		Hupert, dyetaryusz rachunkowy	50	"	
		Jabłoński, praktykant rachunkowy	30	"	
		Jakubowski, dyetaryusz manipulacyjny	120	"	
		Jamiński, dyetaryusz rachunkowy	75	"	
		Janikowski, rewident rachunkowy	60	"	
		Jankiewicz, dyetaryusz manipulacyjny	30	"	
		Januszkiewicz, dyetaryusz rachunkowy	20	"	
		Jasienicki, dyetaryusz manipulacyjny	85	"	
		Jasiński Jan, dyetaryusz rachunkowy	50	"	
		Jasiński Klemens, asystent manipulacyjny	50	"	
		Jelonek, asystent rachunkowy	30	"	
		Kalita, woźny	35	"	
		Kossowski, praktykant rachunkowy	160	"	
		Kotiers, adjunkt kasowy	50	"	
		Kowalski Erazm, dyetaryusz oddz. statystycznego	110	"	
		Kraczyło, ekspedytor	200	"	
		Kratochwill, dyetaryusz manipulacyjny	70	"	
		Krupa, dyetaryusz manipulacyjny	45	"	
		Krzymuski, dyetaryusz manipulacyjny	180	"	
		Kunisch, protokolista manipulacyjny	130	"	
		Kurkowski, stróż szkoły lasowej	10	"	
		Kwiatkowski, aplikant conceptowy	50	"	
		Łatkowski, dyetaryusz manipulacyjny	60	"	
		Lewartowski, dyetaryusz rachunkowy	30	"	
		Lewicki, stróż	50	"	
		Lisiewicz, dyetaryusz manipulacyjny	95	"	
		Majewski Jan, dyetaryusz manipulacyjny	25	"	
		Majewski Marjan, dyetaryusz rachunkowy	30	"	
		Malewski, dyetaryusz manipulacyjny	55	"	
		Manasterski, adjunkt szkół dublańskich	100	"	
		Matecki, dyetaryusz rachunkowy	125	"	
		Marcinkowski, asystent rachunkowy	50	"	
		Michalczewski Józef, radca	450	"	
		Michalczewski Stanisław, dyetaryusz rachunkowy	100	"	
		Do przeniesienia	6.380	zł.	

Fundusz krajowy.

Część I.

Liczba		Poszczególnienie	Wydatki w roku 1889.		Kwota prelimino- wana wedle ustawy z dnia 18. października 1888.
ru- bryki	po- zycyi		zł.	ct.	
budżetu			zł.	ct.	zł.
XVII	251	Z przeniesienia	6.380	zł.	
		Michalewicz, dyetaryusz oddziału statystycznego	25	"	
		Moroz, stróż szkoły lasowej	10	"	
		Mystkowski, adjunkt rachunkowy	60	"	
		Natalli, praktykant rachunkowy	40	"	
		Dr. Niedzielski, sekretarz	200	"	
		Niewiadomski, odźwierny	50	"	
		Nowosad, stróż	35	"	
		Olpiński, adjunkt rachunkowy	110	"	
		Orłowicz, stróż	40	"	
		Pawlikowski, dyetaryusz rachunkowy	25	"	
		Pierożyński, koncepista	50	"	
		Piotrowski, dyetaryusz manipulacyjny	30	"	
		Płomyk, dyetaryusz manipulacyjny	180	"	
		Pogorzelski, stróż	45	"	
		Polak, dyetaryusz rachunkowy	20	"	
		Policz, stróż	30	"	
		Popiel, dyetaryusz manipulacyjny	50	"	
		Pröckl, dyetaryusz oddziału statystycznego	80	"	
		Przyłuski, dyetaryusz oddziału statystycznego	130	"	
		Rożanowski, kancelista	30	"	
		Rudzki Bolesław, dyetaryusz rachunkowy	25	"	
		Rudzki Władysław, dyetaryusz rachunkowy	55	"	
		Rzeczycki, dyetaryusz manipulacyjny	85	"	
		Salamaszyński, stróż	25	"	
		Schmid Kazimierz, dyetaryusz manipulacyjny	20	"	
		Schmid Stanisław, dyetaryusz manipulacyjny	80	"	
		Schmidt, praktykant rachunkowy	65	"	
		Schworm, adjunkt conceptowy	80	"	
		Seńczyszyn, stróż	25	"	
		Silkiewicz, kontrolor	80	"	
		Skracha, dyetaryusz rachunkowy	55	"	
		Słomkowski, kancelista	80	"	
		Skwirczyński, dyetaryusz rachunkowy	45	"	
		Sobolewski, inżynier-asystent	40	"	
		Starzecki, asystent conceptowy	50	"	
		Sternal, dyetaryusz conceptowy	90	"	
		Stocki, woźny	65	"	
		Strnad Henryk, asystent rachunkowy	100	"	
		Strnad Emil, dyetaryusz oddziału statystycznego	25	"	
		Stroynowski, dyetaryusz manipulacyjny	55	"	
		Strusiewicz, profesor szkół rolniczych	200	"	
		Do przeniesienia	8.965	zł.	

Wydatki.

Fundusz krajowy.

W porównaniu z kwotą preli- mowaną okazują się wydatki		Uzasadnienie różnic	Należytości				
			czynne		bierne		
mniejsze zł.	większe zł.		z roku bieżącego				
			zł.	ct.	zł.	ct.	

Fundusz krajowy.

Część I.

Liczba		Poszczególnienie	Wydatki w roku 1889.		Kwota prelimino- wana wedle ustawy z dnia 18. Października 1888.
ru- bryki	po- zycei		zł.	ct.	zł.
budżetu					
XVII	251	Z przeniesienia	8.965	zł.	
		Strzelecki, dyrektor szkoły lasowej	90	"	
		Szczerban, dyetaryusz oddziału statystycznego	105	"	
		Szczęsnowicz, dyetaryusz manipulacyjny	20	"	
		Szymański, dyetaryusz manipulacyjny	110	"	
		Tarnawiecki, dyetaryusz rachunkowy	30	"	
		Tarnawski, dyrektor oddziału rachunkowego	100	"	
		Topolnicki, asystent rachunkowy	50	"	
		Tranda, adjunkt rachunkowy	80	"	
		Turczyński, stróż	35	"	
		Tyblewicz, dyetaryusz rachunkowy	25	"	
		Walter, dyetaryusz rachunkowy	60	"	
		Wasilewski, dyetaryusz rachunkowy	15	"	
		Waszczak, dyetaryusz manipulacyjny	50	"	
		Wąsowicz, dyetaryusz manipulacyjny	50	"	
		Waydowski, dyetaryusz manipulacyjny	40	"	
		Widy, dyetaryusz rachunkowy	30	"	
		Wojciechowski, stróż	10	"	
		Wojtowicz, woźny	20	"	
		Wojtyna, stróż	25	"	
		Wolański, sekretarz	300	"	
		Wołek, woźny	15	"	
		Wolski Jan, dyetaryusz oddziału statystycznego	55	"	
		Wolski Mieczysław, praktykant rachunkowy	100	"	
		Wolski Waleryan, dyetaryusz manipulacyjny	130	"	
		Wronowski, praktykant rachunkowy	30	"	
		Zajączkowski, dyetaryusz conceptowy	80	"	
		Zeńczak, koncepista	160	"	
		Zieliński, dyetaryusz conceptowy	65	"	
		Ziembicki, adjunkt rachunkowy	80	"	
		Zimmerman, asystent rachunkowy	50	"	
		Zych, dyetaryusz rachunkowy	50	"	
		Żórawski, adjunkt rachunkowy	50	"	
			11.075	—	
		<i>2. Zapomogi udzielone gminom.</i>			
		Bolestraszyce, pogorzelec	60	zł.	
		Chwałów	100	"	
		Dąbrówka	50	"	
		Gliniany	300	"	
		Medenice	300	"	
		Do przeniesienia	810	zł.	
			11.075	—	

Fundusz krajowy.

Część I.

Liczba		Poszczególności	Wydatki w roku 1889.		Kwota preliminowana wedle ustawy z dnia 18. Października 1888.
ru- bryki	po- zycy		zł.	ct.	
budżetu			zł.	ct.	zł.
XVII	251	Z przeniesienia	810 zł.	11 075	—
		Oleszyce	200 "		
		Podhajce	300 "		
		Tarnobrzeg, na wywłaszczenie gruntów dla regula- cji ulic i roboty ziemne w spalonej części miasta	300 "		
		Ulanów, pogorzelcy	100 "		
		Waniowice	100 "		
		Zbaraż	200 "	2.010	—
		<i>3. Zasilki dla rozmaitych stowarzyszeń, zakładów, czasopism, tudzież dla osób kształcących się, na prace naukowe, podróże itp.</i>			
		Assing, na kształcenie się w śpiewie	200 zł.		
		Benedyktowicz, artysta-malarz	250 "		
		Bernhard, na kształcenie się w śpiewie	200 "		
		Harun, na odbycie praktyki gorzelniczej	120 "		
		Izraelickie Stowarzyszenie pań we Lwowie	100 "		
		Klar, na kształcenie się w malarstwie	100 "		
		Komitet c. k. galic. Towarzystwa gosp. we Lwowie:			
		<i>a)</i> na stypendya dla uczniów szkoły chmielar- skiej w Starem Siole	240 "		
		<i>b)</i> na urządzenie kursów weterynaryi	400 "		
		Komitet izrael. kolonii wakacyjnych	25 "		
		Konieczko, uczeń VIII. klasy gimnazyalnej	60 "		
		Koszta podróży profesorów dublańskich (Lubomeń- skiego, Pańkowskiego i Rylskiego na wystawę rolniczą do Magdeburga)	400 "		
		Kuczyński, słuchacz weterynaryi, na takse rygoro- zalną	57 "		
		Kwoczyński, na kształcenie się w śpiewie	150 "		
		Łukaszewiczowa, na wydawnictwo „Biblioteki ro- dzinnej“	300 "		
		Machnowski, uczeń V. klasy gimnazyalnej	60 "		
		„Nadzieja“, stowarzyszenie głuchoniemych	100 "		
		„Przytulisko polskie“ w Wiedniu	100 "		
		Stanisławowski oddział c. k. galic. Towarz. gospod. na zakupno prasy drenarskiej i urządzenie fa- bryki rurek	200 "		
		Steinsberg, na kształcenie się w malarstwie	100 "		
		Do przeniesienia	3.162 zł.	13.085	—

Fundusz krajowy.

Część I.

Liczba		Poszczególne	Wydatki w roku 1889.		Kwota prelimino- wana wedle ustawy z dnia 18. Października 1888.
ru- bryki	po- zycei		zł.	ct.	
budżetu					zł.
XVII	251	Z przeniesienia	3.162 zł.	13.085	—
		Stowarzyszenie opieki nad uwolnionymi więźniami	100 „		
		Szkoła politechniczna we Lwowie, na wycieczki naukowe dla uczniów	100 „		
		Towarzystwo bratniej pomocy uczniów dublańskich, na uzupełnienie biblioteki	100 „		
		Towarzystwo im. Stanisława Staszica	150 „		
		Towarzystwo ogrodniczo-sadownicze we Lwowie, na koszt udziału w wiedeńskiej wystawie owoców	300 „		
		„ pomocy naukowej we Lwowie	150 „		
		„ słuchaczy wszechnicy, rygorozantów i auskultantów wyznania mojżeszowego we Lwowie	100 „		
		„ wzajemnej pomocy uczniów Akademii sztuk pięknych w Wiedniu	100 „		
		„ wzajemnej pomocy uczniów wyższej szkoły rolniczej w Wiedniu	50 „		
		Wełyczko, słuchacz filozofii, na taksę egzaminacyjną	60 „		
		Widt, ukończony technik, na podróż naukową	300 „		
		Zakład herbaciany we Lwowie	100 „		
		„ św. Teresy we Lwowie	200 „		
		Zakrzewska, na kształcenie się w rysunkach	100 „		
		Zarząd główny Towarzystwa pedagogicznego we Lwowie:			
		a) na urządzenie kolonij wakacyjnych	100 „		
		b) na koszt XXIII. walnego zgromadzenia	200 „		
		Związek ochotniczych straży pożarnych we Lwowie, na urządzenie wystawy sikawek i rekwizytów pożarnych w Tarnowie	100 „		
		„Związek“ wydawnictwo — za 150 egz. XIV. rocznika	150 „	5.622	—
		<i>4. Rozmaite inne.</i>			
		Baltarowicz, nauczycielka w Leżajsku, za- pomoga	100 zł. — ct.		
		Brzozdowce, komitet budowy cerkwi	200 „ — „		
		Czeladnicy szewscy bez zajęcia, we Lwowie	100 „ — „		
		Czerniecka, wdowa po geometrze	25 „ — „		
		Dublany, szkoła ludowa, zasiłek	64 „ — „		
		Do przeniesienia	489 zł. — ct.	18.707	—

Fundusz krajowy.

Część I.

Liczba		Poszczególności	Wydatki w roku 1889.		Kwota prelimino- wana wedle ustawy z dnia 18. Października 1888.
ru- bryki	po- zycy		zł.	ct.	
budżetu					zł.
XVII	251	Z przeniesienia	489 zł.	— ct.	18.707 —
		Dublany, szkoły rolnicze :			
		a) płaca kapelana ks. Emila Bańkowskiego	100	" — "	
		b) koszta poświęcenia gmachu szkolnego	267	" 61 "	
		Fundacya stypendyjna Cesarza Franciszka Józefa I. na pokrycie niedoboru z r. 1889.	25	" 69 "	
		Gródek, szkoła uprawy lnu, koszta utrzymania budynków i potrzeby szkolne	288	" 68 "	
		Hanka Julia, wdowa po podporuczniku	30	" — "	
		Hochberger, honorarium za kolaudację domu dla dyrektora w Dublanach	50	" — "	
		Hreczańska, wdowa po kanceliście sądowym	100	" — "	
		Huczyńska, żona protokolisty rach.	90	" — "	
		Ks. Jesyp gr. kat. proboszcz w Medenicach wsparcie z powodu pogorzeli	100	" — "	
		Kalicki-Kotwicz, zapomoga	50	" — "	
		Kamiński, b. dozorca kulparkowski	20	" — "	
		Kiciński, dyrektor teatru prowincjonalnego	50	" — "	
		Koszta pogrzebu :			
		a) ekspedytora śp. Kraczyły	80	" — "	
		b) profesora śp. Kahanego	100	" — "	
		c) woźnego śp. Kality	40	" — "	
		Koszta utrzymania dziecka aresztantki Kata- rzyny Zakrzewskiej	1	" 07 "	
		Kukawska, wdowa po portyerze	55	" — "	
		Lewicki, stróż — zasługa za 13 dni	13	" — "	
		Łopuszańska, wdowa po adjunkcie rach.	30	" — "	
		Łuniewska, wdowa po inżynierze	160	" — "	
		Malewska, żona dyetaryusza manipul.	30	" — "	
		Mąkowska Izabela — zapomoga	30	" — "	
		Medenice, komitet cerkiewny, na odnowienie budynków plebańskich	100	" — "	
		Mudrykowa, wdowa po dozorce dublańskim	60	" — "	
		Nestajko, żona profesora-unity	140	" — "	
		Neuhauser, wdowa po prymaryuszu	250	" — "	
		Orzechowska, wdowa po rewidencie rach.	100	" — "	
		Ożwadowa, wdowa po koncepcie	50	" — "	
		Pawulska, córka śp. archiwisty, na pogrzeb matki	30	" — "	
		Perekładowska Helena, wdowa — zapomoga	30	" — "	
		Piasecka, dyrektorka teatru prowincjonalnego	140	" — "	
		Plodrowa, wdowa po dyetaryuszu rach. na le- czenie i pogrzeb męża	70	" — "	
		Do przeniesienia	3.170 zł.	05 ct.	18.707 —

Fundusz krajowy.

Część I.

Liczba		Poszczególnienie	Wydatki w roku 1889.		Kwota preimino- wana wedle ustawy z dnia 18. października 1888.
ru- bryki	po- zycy		zł.	ct.	
budżetu			zł.	ct.	zł.
XVII	251	Z przeniesienia	3.170	zł. 05 ct.	18.707 —
		Podarki noworoczne	54	" — "	
		Podręczniki dla pisarzy gminnych — honora- ryum za wypracowanie	100	" — "	
		Pelitowski, weteran z r. 1831.	75	" — "	
		Portret Najjaś. Pani i ramy do tegoż	12	" 38 "	
		Powodzianie wsi położonych nad Sanem	200	" — "	
		" m. Baranowa i przyległych wsi	200	" — "	
		" wsi nadwiślańskich pod Mielcem	100	" — "	
		Przeworsk, komitet wystawy przeglądowej in- wentarza i przemysłu domowego, na ko- szta urzędnika wystawy	300	" — "	
		Przygodzka, wdowa po inżynierze	200	" — "	
		Rodkiewicz Emilia, uboga	25	" — "	
		Sapałaczyńskie, siostry śp. rewidenta rach.	100	" — "	
		Schmidowa Walerya, wdowa po rządcy szpi- talu w Przemyślu	90	" — "	
		Schönwelder, wdowa po muzyku	80	" — "	
		Sierpiński dziadek kościelny w Jarosławiu, weteran	25	" — "	
		C. k. Skarb Państwa, należytość intabulacyjna prawa zastawu dla sumy 6.000 zł. w sta- nie biernym real. l. 19 i 20 w Jaśle na rzecz funduszu krajowego	51	" 12 $\frac{1}{2}$ "	
		C. k. Skarb Państwa, połowa należytości stem- powej od dekretów nominacyjnych urzę- dników krajowych	1.116	" 01 $\frac{1}{2}$ "	
		C. k. Skarb Państwa — należytość od skryptu dłużnego na pożyczkę czernichowską	41	" 53 "	
		Dr. Skalkowski, lekarz szkół dublańskich	200	" — "	
		Skrzynecka Zofia — zasiłek	500	" — "	
		Spadkobiercy śp. Dra Skwarczyńskiego — reszta należytości za przeprowadzenie in- tabulacji pożyczek udzielonych w r. 1885. na zasiewy jare	150	" — "	
		Starcy zasłużeni — cele dobroczynne	3.000	" — "	
		Sternalowa, wdowa po adjunkcie kasowym	130	" — "	
		Straż ogniowa ochotnicza w Łapanowie — na zakupno sikawki	50	" — "	
		Szczęsnowiczowa, żona dyetaryusza manipuł. na koszt leczenia męża	50	" — "	
		Szechowiczowa, wdowa po ruskim literacie	100	" — "	
		Do przeniesienia	10.120	zł. 10 ct.	18.707 —

Wydatki.

Fundusz krajowy.

W porównaniu z kwotą preliminowaną okazują się wydatki		Uzasadnienie różnic	Należitości				
			czynne		bierne		
			z roku bieżącego				
mniejsze	większe						
zł.	zł.		zł.	ct.	zł.	ct.	
			463	62	—	—	
			463	62	—	—	

Fundusz krajowy.

Cześć I.

Liczba		Poszczególne	Wydatki w roku 1889.		Kwota preliminowana wedle ustawy z dnia 19. i 27/9 i 2. 9. i 18/10 1888.		
ru- bryki	po- zyty		zł.	ct.	zł.		
budżetu							
XVII	251	Z przeniesienia	10.120	zł. 10 ct.	18.707	—	
		Szeliski Mateusz — weteran	50	" — "			
		Tarnobrzeg, Wydział powiat. na regulację spalonej części miasta Tarnobrzegu i na pogorzalców	800	" — "			
		Wieniec srebrny i poduszka na trumnę śp. Alfreda hr. Potockiego	66	" — "			
		Wozniakowski, dyrektor teatru prowincjonal.	100	" — "			
		Zabiegło, sierota po adwokacie Iwanickim	25	" — "			
		Zakrzewska, wdowa po sekretarzu	50	" — "			
		Zakupno 12 egzemplarzy broszury „Przewodnik do układania budżetów i rachunków gminnych“	14	" 40 "			
		Zalesienie wydm piaszczystych w Czernichowie i Czernichówku	67	" 50 "	11.293	—	
		Razem			30.000	—	30.000
	252	Funduszowi budowy koszar dla c. k. wojska reszta dotacyi uchwalonej na rok 1888	3.485		72	—	
	253	Dla księży unitów chełmskich	1.500		—	—	1 500
	254	Subwencya dla kolei drugorzędnej szerokotorowej ze Lwowa na Żółkiew do Rawy, rata III. ostatnia	33.332		—	—	33 332
	255	Korostenskiej Felicji, b. nauczycielce pp. Klarysek w Starym Sączu, dar roczny z 1 ski	80		—	—	80
	256	Córce ś. p. Jana Lama na ukończenie edukacyi	500		—	—	500
	257	Na fundacyę wieczystą imienia Jego Cesarsko-Królewskiej Apostolskiej Mości Cesarza Franciszka Józefa I., corocznie	12.000		—	—	12.000
	258	Zasiłki bezwrotne z powodu pogorzeli; jednorazowo:					
		a) gminie Radelicz	200		—	—	200
		b) „ Trzebowniko	400		—	—	400
		c) klasztorowi OO. Bernardynów w Gwoźdźcu	500		—	—	500
		d) gminie Posuchów	100		—	—	100
		e) „ Bielawce	200		—	—	200
		f) „ Mołoszkowice	200		—	—	200
		g) pogorzalcem wsi Łomna	50		—	—	50
		h) gminie Ulwówka	400		—	—	400
		i) „ Żurawno	500		—	—	500
		k) „ Kamionka Strumiłowa	1.000		—	—	1.000
		l) „ Medenice	500		—	—	500
		z) „ Sołotwina	600		—	—	600
		m) „ Bobrowniki	200		—	—	200
		n) „ Gliniany	400		—	—	400
		o) „ Brzeźniany	200		—	—	200
		Do przeniesienia	86 347		72	—	82.862

Wydatki.

Fundusz krajowy.

W porównaniu z kwotą preliminaryną okazują się wydatki		Uzasadnienie różnic	Należytości				
			czynne		bierne		
z roku bieżącego			z roku bieżącego				
zł.	zł.		zł.	ct.	zł.	ct.	
—	—						
—	3.485	Wyplacono resztę budżetem roku 1888 przyzwołonej dotacyi. Wydatek ten znajduje zupełne pokrycie w rubr. XIII. poz. 47. g) dochodów — (patrz wyjaśnienie tej pozycyi).	463	62	—	—	
—	—						
—	—						
—	—						
—	—						
—	—						
—	—						
—	—						
—	—						
—	—						
—	—						
—	—						
—	—						
—	—						
—	—						
—	—						
—	—						
—	—						
—	—						
—	—						
—	—						
—	3.485		463	62	—	—	

Fundusz krajowy.

Część I.

Liczba		Poszczególnienie	Wydatki w roku 1889.		Kwota prelimino- wana wedle ustawy z d. 6., 15. i 18. października 1888.	Kredyt dodatko- wy z d. 15, 16., 24. i 26. stycznia 1889.
ru- bryki	po- zycyi		zł.	ct.		
budżetu						
XVII		Z przeniesienia	86.347	72	82.862	—
259		Reprezentacyom powiatów: Myślenickiego, Wielickiego i Chrzanowskiego po 3.000 zł. do rozporządzalności Wydziału krajowego, w celu udzielenia bezprocentowych pożyczek z powodu zalewu i gradobicia, najpóźniej do dnia 31. grudnia 1899 ratami zwrotnych	9.000	—	9.000	—
260		Stowarzyszeniu Polaków w Buda-Peszcze, jednorazowo	150	—	150	—
261		Komitetowi kolonii leczniczej w Rymanowie, jednorazowo	300	—	300	—
262		Krajowemu Związkwowi ochotniczych straży pożarnych, do rozporządzalności Wydziału krajowego, jednorazowo	1.000	—	1.000	—
263		Zarządowi Oddziału krakowskiego Towarzystwa pedagogicznego, jednorazowo	500	—	500	—
264		Ks. Michałowi Kowszewiczowi, bezzwrotna zapomoga	50	—	50	—
265		Ks. Mikołajowi Łukawieckiemu, bezzwrotna zapomoga	50	—	50	—
266		Gminie Ciche (powiat Nowy Targ), koszta utrzymania Józefa Dragosza w komunalnym domu ubogich w Peszcze.	252	—	252	—
267		Gminie Czajkowa (powiat Mielec), koszta utrzymania Macieja i Ewy Meilingerów, należące się gminie miasta Buda-Pesztu	207	60	208	—
268		Gminie Jaworki (powiat Nowy Targ), koszta utrzymania Michała Burczaka, należące się gminie miasta Buda-Pesztu	21	70	22	—
—		Koszta utrzymania Aleksandra Łabusia ze Zbytowskiej Góry	88	—	—	88
—		Pogorzelcy gminy Szolomyja, zapomoga	200	—	—	200
—		Pawulska Paulina, wdowa po archiwście, jednorazowo	150	—	—	150
—		Gr. kat komitetowi parafialnemu w Nadwórnice, na dokończenie odnowienia starożytnych obrazów i ikonostasu, jednorazowo	200	—	—	200
—		Towarzystwu rybackiemu w Krakowie, jednorazowo	500	—	—	500
—		Pogorzelcy gm. Harasymowa, zapomoga	200	—	—	200
		Suma wydatków w budżecie poszczególnionych	99.217	02	94.394	1.338
268 A)		Wydatki w budżecie niewyszczególnione.				
		a) <i>Zwrotne.</i>				
		a) Fundusze stypendyjne, na pokrycie chwilowych niedoborów	622	zł. 22½ ct.		
		b) Fundusz „Macierzy polskiej“ na pokrycie chwilowych niedoborów	679	„ 94½ „		
		c) Fundusz Pelagii Russanowskiej, zaliczka na wsparcia dla inwalidów polskich	515	„ — „		
		Do przeniesienia	1.817	zł. 17 ct.		

Wydatki.

Fundusz krajowy.

Razem	W porównaniu z kwotą preliminowaną okazują się wydatki		Uzasadnienie różnic	Należytości				
				czynne		bierne		
	z roku bieżącego							
zł.	mniejsze zł.	większe zł.		zł.	ct.	zł.	ct.	
82.862	—	3.485		463	62	—	—	
9.000	—	—	Zwrot tych pożyczek przypisano w rubr. VI. dochodów, w której też uwidoczniło w należytościach czynnych resztę wierzytelności po spłacie 1. raty przez Wydział powiatowy myślenicki.					
150	—	—						
300	—	—						
1.000	—	—						
500	—	—						
50	—	—						
50	—	—						
252	—	—						
208	—	—						
22	—	—						
88	—	—						
200	—	—						
150	—	—						
200	—	—						
500	—	—						
200	—	—						
95.732	—	3.485		463	62	—	—	

Fundusz krajowy.

Cześć I.

Liczba		Poszczególnienie	Wydatki w roku 1889.		Kwota prelimino- wana wedle ustawy z dnia 18. października 1888.			
ru- bryki	po- zycyi		zł.	ct.				
budżetu					zł.			
XVII	268 A)	Z przeniesienia .	1.817	zł. 17	ct.			
		d) Gminy: Bratkowice, Czudec, Haczów, Kubkowice, Jasienna, Kniaże, Kołaczyce, Krestawice, Lubycze, Szczawa i Tarnogóra — oraz szpitale ubogich w Bieczu, Łękach i Oświęcimie, dopłacona gotówka przy zakupie efektów i na taksy winkulacyjne	38	" 69 ¹ / ₂	"			
		e) Taksa od dekretu nominacyjnego wypłacona w zastępstwie szkoły rolniczej w Czernichowie oraz taksa depozytowa na rzecz kościoła paraf. w Przyszowy	10	" 50	"			
		f) Mylnie zarachowane wydatki c. k. urzędów podatkowych w Buczaczu i Rzeszowie, oraz c. k. kraj. Dyrekcyi skarbowej we Lwowie	358	" 36	"			
		g) Koszta postawienia pieca, wstawienie 8 nowych rur i tynkowanie pieców w gmachu szkolnym w Dublanach	47	" 01	"	2.272	03 ¹ / ₂	—
		β) <i>Bezzwrotne.</i>						
		h) Dotacja dożywotnia J. E. Dra Franciszka Smolki, b Członka Wydziału krajowego	433	32	—			
		i) Na wyrównanie rachunku pensyi wdowiej J. Koestlich	—	01 ¹ / ₂	—			
		k) Koszta deputacyi do Najjaśniejszego Pana w sprawie podziękowania za przywrócenie biskupom krakowskim tytułu Książąt Siewierskich, — przy której sposobności złożono wieniec na trumnę śp. Arcyksięcia Rudolfa	653	60	—			
		Suma wydatków budżetem nieprzewidzianych	3.358	97	—			


Wydatki.

Fundusz krajowy.

W porównaniu z kwotą preliminowaną okazują się wydatki		Uzasadnienie różnic	Należytości			
			czynne		bierne	
z roku bieżącego						
zł.	zł.		zł.	ct.	zł.	ct.
		Wydatek ten znajduje pokrycie w obok do zwrotu przypisanej należytości czynnej.	2.272	03 1/2	—	—
		W myśl uchwały Wys. Sejmu z dnia 9. Listopada 1889, za czas od 22. Listopada do końca roku 1889.				
		W myśl upoważnienia Wys. Sejmu z dnia 21. Stycznia 1889.				
—	3.359		2.272	03 1/2	—	—

Część II.

D O C H O D Y.



Fundusz krajowy.

Część II.

Liczba		Poszczególnienie	Dochody w roku 1889.		Kwota prelimino- wana wedle ustawy z dnia 17. października 1888.
ru- bryki	po- zycyi		zł.	ct.	zł.
budżetu					
I.	1	Pozostałość z rachunków z lat ubiegłych	—	—	—
II.		Odsetki od pieniędzy chwilowo lokowanych.			
	2	Z kapitałów uposażenie Kasy krajowej w sumie 376.263 zł.	725	77	3.000

Dochody.

Fundusz krajowy.

W porównaniu z kwotą preliminowaną okazują się dochody		Uzasadnienie różnic	Należytości				
			czynne		bierne		
z roku bieżącego							
zł.	zł.		zł.	ct.	zł.	ct.	
—	—			—	—	—	—
2.274	—	<p>W budżetach po rok 1889 (<i>inclusive</i>) dochody z odsetek, od chwilowych lokacyj rozporządzalnych w ciągu roku kapitałów, preliminowano w tej rubryce <i>netto</i>, t. j. po straceniu odsetek biernych od pożyczek, w ciągu roku na potrzeby Kasy krajowej zaciąganych. W myśl jednak objawionego życzenia Komisji budżetowej Wys. Sejmu, wynikłości odsetek czynnych (Rubr. II. dochodów) i biernych (Rubr. XIV. wydatków) podaje się <i>brutto</i>. Jak już wyjaśnienie do tej rubryki w zamknięciu rachunkowym za rok 1888. (na str. 127.) wykazało, ubytek dawnych funduszków dyspozycyjnych, oraz niedostateczna wysokość funduszu uposażenia Kasy krajowej spowodowały, iż odsetki <i>bierne</i> od zaciągniętych na zasilenie Kasy krajowej chwilowych pożyczek, znacznie przeniosły odsetki <i>czynne</i> od sporadycznych lokacyj nadwyżek kasowych.</p> <p>Ten sam wynik, jeszcze niekorzystniejszy, wykazał i rok 1889, mianowicie:</p> <p>Odsetki <i>czynne</i> z lokacyj przyniosły za ledwie 725 zł. 77 ct.</p> <p>podczas gdy odsetki <i>bierne</i> od zaciągniętych pożyczek wyniosły 34.997 „ 35 „</p> <p>okazuje się tedy <i>przewyżka odsetek biernych</i> 34.271 zł. 58 ct.</p> <p>Niekorzystny ten wynik jest skutkiem ciągłej prawie potrzeby zaciągania pożyczek na pokrycie chwilowych niedoborów Kasy krajowej.</p>		—	—	—	—

Liczba	Poszczególne	Dochody w roku 1889.		Kwota preliminowana wedle ustawy z dnia 17. października 1888.
		zł.	ct.	
III.	Dochody z dróg krajowych.			
3	<i>Myta.</i>			
	1. Annopol, 2. Rzyżki, 3. Tuszów	1.204	—	zł. — ct.
	4. Babice, 5. Chelmek, 6. Podzagórnica	985	—	" — "
	7. Babińce, 8. Białokiernica, 9. Borszczów			
	10. Iwanków, 11. Iwanie, 12. Korolówka			
	13. Kozaczówka, 14. Krzywce dolne,	8.288	—	" — "
	15. Perejmy, 16. Uście biskupie	2.965	98	" 98 "
	17. Bagiennica	2.806	—	" — "
	18. Bedrykowce, 19. Kasperowce, 20. Tłuste			
	21. Bełzec, 22. Cieszanów, 23. Jarosław,			
	24. Oleszyce, 25. Płazów, 26. Wulka	14.650	—	" — "
	zahalońska			
	27. Białakarczma, 28. Buczac, 29. Demianów,			
	30. Krzywe, 31. Monasterzyska,	18.000	—	" — "
	32. Podkamień, 33. Panasówka, 34. Podwołoczyska,	6.249	96	" 96 "
	35. Zaleszczyki, 36. Zalipie			
	37. Bieńczyce, 38. Mogiła, 39. Przegorzały	6.451	—	" — "
	40. Bieśnik, 41. Gnojnik, 42. Iwkowa, 43. Just,			
	44. Kurów, 45. Pomianowa	6.451	—	" — "
	46. Birza, 47. Grabownica, 48. Tyrawa			
	wołoska	2.372	29	" 29 "
	49. Błotnia, 50. Nowy dwór	2.580	—	" — "
	51. Bohutyn, 52. Rozhadów	2.799	98	" 98 "
	53. Branice	806	50	" 50 "
	54. Brzeżany, 55. Horodyszcze, 56. Kozowa	8.717	72	" 72 "
	57. Brzeźnica	900	—	" — "
	58. Busk	1.050	—	" — "
	59. Chołojów	1.650	—	" — "
	60. Czortków, 61. Dżuryn, 62. Koszyłowce	2.304	48	" 48 "
	63. Dawidów, 64. Repechów, 65. Spiczyn	2.850	—	" — "
	66. Dawidkowce	1.201	—	" — "
	67. Darachów, 68. Dobropol, 69. Kurzany,			
	70. Kułce, 71. Szlachcińce, 72. Strusów,	6.850	—	" — "
	73. Zbaraż	101	08	" 08 "
	74. Dąbie			
	Do przeniesienia	95.782	99	zł. 99 ct.

Fundusz krajowy.

Część II.

Liczba		Poszczególne	Dochody w roku 1889.		Kwota prelimino- wana wedle ustawy z dnia 17. października 1888.
ru- bryki	po- zycy		zł.	ct.	zł.
budżetu					
III.	3	Z przeniesienia	95.782	zł. 99	ct.
		75. Dębno, 76. Nowy Targ (czarny Dunajec)			
		77. Nowy Targ (biały Dunajec), 78. Obidowa	8.520	"	"
		79. Dynów, 80. Newistka	3.100	"	"
		81. Gładyszów, 82. Konieczna, 83. Ropica ruska, 84. Siary	5.410	"	"
		85. Gródek, 86. Zabelcze	2.725	"	"
		87. Goryczkowce, 88. Graboszyce, 89. Skawce	3.950	"	"
		90. Gołkowice	4.011	"	"
		91. Gorzyce	449	"	30 "
		92. Halicz, 93. Jamnica, 94. Jezupol, 95. Pobereże	6.500	"	"
		96. Husiatyn	2.300	"	"
		97. Jasionka, 98. Sokołów, 99. Staromieście	4.200	"	"
		100. Jasienów	1.425	"	"
		101. Jerzowe	1.536	"	"
		102. Kaszów, 103. Przegonia	1.201	"	"
		104. Kluwińce	1.233	"	97 "
		105. Kodubińce, 106. Młynowce, 107. Za- łósce	1.933	"	63 "
		108. Krogulec	249	"	96 "
		109. Krzyż	2.075	"	"
		110. Łącka, 111. Łęka, 112. Stary Sącz, 113. Szczawnica	9.150	"	"
		114. Miechocin, 115. Wielowieś	2.700	"	"
		116. Miłowanie, 117. Tłumacz	2.849	"	91 "
		118. Mosty (drogowe), 119. Mosty (mostowe)	1.400	"	"
		120. Mikulińce	5.000	"	"
		121. Nieźwiska	953	"	"
		122. Niedzica	1.177	"	78 "
		123. Olchowce	157	"	43 "
		124. Olszany, 125. Przemyśl	4.204	"	"
		126. Otynia	2.010	"	"
		127. Podliska	5.000	"	"
		128. Porzeczce, 129. Stawczany	1.874	"	"
		130. Pieczychwosty	1.600	"	"
		131. Piorunka	1.111	"	"
		132. Puchary	525	"	"
		133. Przeworsk	1.613	"	33 "
		134. Poronin	300	"	"
		Do przeniesienia	188.228	zł. 30	ct.

Dochody.

Fundusz krajowy.

W porównaniu z kwotą preli- mowaną okazują się do:hody		Uzasadnienie różnic	Należytości			
			czynne		bierne	
mniejsze zł.	większe zł.		z roku bieżącego			
			zł.	ct.	zł.	ct.
		<i>ad 104. Kluwince</i>	246	03	—	—
			246	03	—	—

Fundusz krajowy.

Cześć II.

Liczba		Poszczególne	Dochody w roku 1889.		Kwota prelimino- wana wedle ustawy z dnia 17. Października 1888.			
ru- bryki	po- zyce		zł.	ct.	zł.			
budżetu								
III.	3	Z przeniesienia	188.228	zł. 30	ct.			
		135. Raszków, 136. Serafince	2.280	" 50	" "			
		137. Radwan	1.801	" —	" "			
		138. Ruda	1.870	" —	" "			
		139. Rozwadów	801	" —	" "			
		140. Stecowa	1.338	" —	" "			
		141. Smykowce, 142. Zagrobella	9.496	" —	" "			
		143. Suchostaw	1.858	" 91	" "			
		144. Szafłary	712	" 94	" "			
		145. Stojanów	912	" —	" "			
		146. Tyśmienica	1.630	" —	" "			
		147. Załuż	465	" —	" "			
		148. Żółkiew	2 080	" —	" "	213.473	65	206.000
	4	Odsetki zwłoki i kary konwencyonalne				293	49	840
	5	Grzywny za przestępstwa drogowe				99	99	240
	6	Datki dobrowolne na budowę dróg krajowych od stron pry- watnych:						
		1. <i>Na drogę Lwów-Stojanów:</i>						
		Hr. Mier Karol	10.000	zł. —	ct.			
		Hr. Mier i Tenner (młyn parowy) w Kamionce	3.333	" 34	" "			
		Rada powiatowa w Ka- mionce Strumiłowej	3.000	" —	" "			
		Gmina Stojanów	125	" 60	" "			
		" Kamionka Strum.	757	" 53	" "			
		" Romanówka	18	" 10	" "			
		" Sabinówka	20	" 50	" "	17.255	zł. 07	ct.
		2. <i>Most pod Kurowem</i>						
		3. <i>Most pod Gołkowicami:</i>						
		Rada powiatowa w Nowym Sączu	502	" 33	" "			
		4. <i>Na drogę Rzeszów-Nadbrzezie:</i>						
		Gmina Sokółów	272	zł. 41	ct.			
		" Rozwadów	90	" —	" "			
		Ks. Lubomirski Hieronim	324	" —	" "			
		Gmina Zbydniów	192	" 70	" "			
		" Trześń	112	" 50	" "			
		Rada powiatowa w Tar- nobrzegu	1.000	" —	" "	1.991	" 61	"
						19.749	01	10.000
		Suma rubryki III.	233.616				14	217.080

Dochody.

Fundusz krajowy.

W porównaniu z kwotą preliminowaną okazują się dochody		Uzasadnienie różnic	Należitości			
			czynne		bierne	
mniejsze zł.	większe zł.		z roku bieżącego			
			zł.	ct.	zł.	ct.
—	7.474		246	03	—	—
547	—	Na podstawie zatwierdzonych kontraktów z dzierżawcami, okazały się wynikłości korzystniejsze.				
140	—	Pozycya przypadkowa, która nie da się obliczyć przy sporządzeniu preliminarza.				
		Jak poz. 4.				
		<i>ad 2) Most pod Kurowem</i>	8.000		—	—
		Należytość w datkach dobrowolnych wynosiła z końcem r. 1888 55.477 ct. 92 $\frac{1}{2}$				
		nowe datki w roku 1889. 8.000 „ —				
		Razem 63.477 zł. 92 $\frac{1}{2}$				
	9.749	Wpłacono w r. 1889. 19.749 „ 01				
687	17.223	Pozostaje z końcem r. 1889. 43.728 zł. 91 $\frac{1}{2}$	8.246	03	—	—
	16.536					

Fundusz krajowy.

Część II.

Liczba		Poszczególne	Dochody w roku 1889.		Kwota prelimino- wana wedle ustawy z d. 17. i 18. Października 1888.
ru- bryki	po- zycei		zł.	ct.	zł.
budżetu					
IV.		Nadwyżki dochodów od zakładów dotowanych.			
7		Od funduszu policji krajowej	5.785	80	5.814
8		„ „ szpitala św. Łazarza w Krakowie	—	—	3.223
9		„ „ „ lwowskiego	27.250	12 1/2	1.021
10		„ „ zakładu dla obłąkanych na Kulparkowie	15.930	95	1.749
Suma rubryki IV.			48.966	87 1/2	11.807
V.		Zwroty zaliczek z lat ubiegłych.			
11		Od urzędników krajowych z płac	21.878	84	15.300
12		Od szpitali powszechnych z rachunków kwartalnych	14.240	31	12.900
13		Od gmin za dawniejsze koszty leczenia	703	99 1/2	2.800
14		Od stron rozmaitych ze spraw drogowych	2.400	63 1/2	2.000
15		Rozmaite:			
		a) Fundusze stypendyjne, zwroty na poczet zaliczek, danych na pokrycie chwilowych niedoborów . 334 zł. 17 1/2 ct.			
		b) Fundusz rybactwa, dalszy zwrot kosztów wydawnictwa mapy ryb krajowych. 205 „ 42 „			
		c) Fundusz Konieckiego, zwrot mylnie wypłaconej raty stypendyjnej . 100 „ — „			
		d) Fundusz Ossolińskich, zwrot zaliczkowo wypłaconych kosztów komisji sądowej . 181 „ 66 „			
		e) Gminy: Czechów, Lacka Wola, Uhnów, zwrot nadpłaconych zastępczo kosztów zakupna obligacji gminnych . 3 „ 09 „			
		f) C. k. Skarb Państwa, zwrot mylnie w roku 1888. zarachowanego wydatku . 4 „ 12 „			
		g) Tenże, zwrot nadpłaconego w roku 1887. datku na regulację Dunajca . — „ 89 „			
		h) Kańczuga, szkła koronarska, dalszy zwrot częściowy zaliczki na fundusz obrotowy . 120 „ — „			
		i) Zakład dla obłąkanych na Kulparkowie, zwrot zaliczkowo w roku 1888. wypłaconej Drowi Laśkiewiczowi odprawy 1.725 „ — „			
		k) Zwrot zaliczonych lekarzowi kosztów podróży z powodu szczepienia ospy . 3 „ 68 „	2.678	03 1/2	2.000
Suma rubryki V.			41.901	81 1/2	35.000

Dochody.

Fundusz krajowy.

W porównaniu z kwotą preli- minowaną okazują się dochody		Uzasadnienie różnic	Należytości			
			czynne		bierne	
mniejsze zł.	większe zł.		z roku bieżącego			
			zł.	ct.	zł.	ct.
28	—	Obacz specjalne zamknięcia rachunków odnośnych funduszów.				
3.223	—					
--	26.229					
—	14.182					
3.251	40.411					
	37.160					
--	6.579	Różnice z powodu niestałości dochodów tego rodzaju.				
—	1.340					
2.096	—					
—	401					
		Do poz. 15. a). Zwroty z funduszów stypendyjnych:				
		Ajwasa Mikołaja	4	zł	50	ct.
		Cieszewskiego & Zawadzkiego	1	"	34 ¹ / ₂	"
		Dollinera	—	"	80	"
		Janowskiego	—	"	99 ¹ / ₂	"
		Łosia	46	"	62	"
		Obniskiego	14	"	—	"
		Olszewskiego	16	"	79 ¹ / ₂	"
		Rudolfa, arcyksięcia	—	"	96	"
		Żebrowskiego	248	"	16	"
		<u>Razem jak wykazano</u>	<u>334</u>	<u>zł</u>	<u>17¹/₂</u>	<u>ct.</u>
	678	Różnica z powodu niestałości dochodów tego rodzaju.				
2.096	8.998					
	6.902					

Fundusz krajowy.

Część II.

Liczba		Poszczególnienie	Dochody w roku 1889.		Kwota prelimino- wana wedle ustawy z dnia 18. Października 1888.
ru- bryki	po- zycyi		zł.	ct.	zł.
budżetu					
VI.		Zwroty pożyczek.			
16		P. P. Benedyktynek klasztor w Przemyślu, ostatnie dwie kwartalne raty po 125 zł. od bezprocentowej pożyczki 8.000 zł.	250	—	250
17		P. P. Kanoniczki w Krakowie, 8 rata bezprocentowej pożyczki 1 750 zł.	175	—	175
18		Sanok, gmina, 24. i 25. rata pożyczki 10 000 zł.:			
		a) w kapitale 767 zł. 79 ct.			
		b) w 6% odsetkach 196 „ 21 „	964	—	964
19		Skala, gmina, od pożyczki 3.000 zł.:			
		a) w kapitale 500 zł.			
		b) w 5% odsetkach 50 „	550	—	525
20		Tarnów, Wydział powiatowy, 2 rata (z pożyczki pierwotnej 5.000 zł. na regulację Żabnicy), od reszty bezprocentowej pożyczki w kapitale 467 zł. 36 ct.	155	78 1/2	156
21		Jasielska Spółka wodna, na poczet bezprocentowej pożyczki 1.500 zł. na regulację Wisłoka	83	94	150
22		Łańcut, Wydział powiatowy, 7 rata bezprocentowej pożyczki 4.500 zł., na budowę mostu na Wisłoku	450	—	450
23		Chorzelowska Spółka wodna dla odpływu wód w powiecie Mieleskim między Wisłoką a drogą krajową Dębisko-Tarnobrzeską, od pożyczki 6.300 zł.:			
		a) w kapitale 315 zł. 61 1/2 ct,			
		b) w 4% odsetkach — „ — „	315	61 1/2	819
24		Głów, gmina w powiecie Tarnowskim, zwrot pożyczki bezprocentowej 500 zł., udzielonej na zakupno nasienia i żywności	—	—	100
25		Zakopane szkoła snycerstwa, z pożyczki bezprocentowej 1 000 zł., 5 (ostatnia) rata	200	—	200
		Do przeniesienia	3.144	34	3.789

Dochody.

Fundusz krajowy.

W porównaniu z kwotą preliminowaną okazują się dochody		Uzasadnienie różnic	Należytości			
			czynne		bierne	
z roku bieżącego						
zł.	zł.		zł.	ct.	zł.	ct.
—	—	Pożyczka zwrócona w całości.				
—	—	Reszta wierzytelności z końcem r. 1889 wynosi 350 zł.				
—	—	Reszta wierzytelności z końcem roku 1889 wynosi 3.075 zł. 22½ ct.				
—	25	<i>Dochód większy</i> , ponieważ do LW. 8.808/1888 resztę wierzytelności w kapitale 1.000 zł., pozwolono spłacić w latach 1889 i 1890 po 500 zł. wraz z 5% odsetkami: w roku 1889 w kwocie 50 zł. a w roku 890 w kwocie 25 zł. Z końcem roku 1889. reszta wierzytelności w kapitale wynosi tedy 500 zł.				
—	—	Reszta wierzytelności z końcem roku 1889 wynosi 155 zł. 78½ ct.				
66	—	Uchwałą z dnia 15. Stycznia 1889 Wys. Sejm przyznał Spółce <i>moratorium</i> po koniec roku 1892. Ściągniętą w roku 1889 kwotę wyegzekwowało c. k. Starostwo w Jaśle na poczet zaległych rat z roku 1884 i 1885. Reszta wierzytelności z końcem roku 1889 wynosi 1.165 zł. 82 ct.				
—	—	Reszta wierzytelności z końcem roku 1889 wynosi 1.350 zł.				
504	—	<i>Dochód mniejszy</i> w miarę ściągnięcia przez c. k. urząd podatkowy w Mielcu należytości od stron konkurencyjnych. Urgens o ściągnięcie zaległości do LW. 31.462/1889. Reszta wierzytelności w kapitale z końcem roku 1889, wynosi 4.839 zł. 71½ ct.	189	—	—	—
100	—	<i>Dochód mniejszy</i> , z powodu zaległej raty.				
—	—	Wierzytelność spłacona w całości.				
670	25		189	—	—	—

Fundusz krajowy.

Część II.

Liczba		Poszczególne	Dochody w roku 1889.		Kwota prelimino- wana wedle ustawy z dnia 18. Października 1888.
ru- bryki	po- zycy		zł.	ct.	
budżetu				zł.	
VI.		Z przeniesienia	3.144	34	3 789
26		Zakopane, szkoła koronkarska, z pożyczki bezprocentowej 300 zł. 4 rata	50	—	50
27		Touste, szkoła kołodziejska, z pożyczki bezprocentowej 1.000 zł. 3 (ostatnia) rata	333	—	333
27a		Fibich Władysław, zwrot zaliczki na pogłębienie szybu w Ropiance	490	—	6.490
—		Sanok, komitet parafialny obrządku łacińskiego od reszty długu 3.000 zł., z pierwotnej pożyczki 8.000 zł.:			
		a) w kapitale	1 200 zł	— ct.	
		b) w 5 ⁰ / ₁₀₀ odsetkach	153 „	57 „	—
—		Moraczewski Kazimierz i Brudzewski Edward, przedsiębiorcy kopalni nafty w Krygu, zwrot bezprocentowej pożyczki pierwotnie 4.500 zł., — recte Michniewicz Mieczysław, nabywca tej pretensyi funduszu krajowego	550	—	—
—		Piwniczna, gmina, zwrot na poczet reszty pożyczki pierwotnej 9.600 zł.:			
		a) w kapitale	643 zł.	79 ct.	
		b) w 5 ⁰ / ₁₀₀ odsetkach	142 „	81 „	—
		Do przeniesienia	6.707	51	10.662

Dochody.

Fundusz krajowy.

W porównaniu z kwotą preliminowaną okazują się dochody		Uzasadnienie różnic	Należytości				
			czynne		bierne		
			z roku bieżącego				
mniejsze zł.	większe zł.		zł.	ct.	zł.	ct.	
670	25			189	—	—	—
—	—	Reszta wierzytelności z końcem roku 1889. wynosi 100 zł.					
—	—	Wierzytelność spłacona w całości.					
6.000	—	Aktem notaryalnym do LW. 6.232/1889, obowiązał się dłużnik resztę wierzytelności 6.000 zł. spłacić w 6 ratach półrocznych po 1.000 zł. od 31. grudnia 1889. Rata 1 uiszczoną została dopiero w roku 1890.					
—	1.353	<i>Dochód większy z tytułu zaległości, niepreliminowany, ponieważ ostatnia rata wstawioną została do budżetu roku 1888. Z końcem roku 1889 reszta wierzytelności w kapitale wynosi 1 800 zł.</i>					
—	550	Resztę wierzytelności u Moraczewskiego i Brudzewskiego w sumie 4 500 zł. ustąpiono stronie prywatnej (Michniewiczowi Mieczysławowi) za sumę 3.000 zł. W roku 1888 (obacz zamknięcie rachunku za rok 1888 rubrykę VI. dochodów poz 28. str. 138. i 139) otrzymano na poczet tej sumy 1.100 zł.; w roku 1889. (jak obok wykazano) otrzymano dalej 550 zł., razem 1.650 zł.; pozostała tedy z końcem roku 1889 reszta wierzytelności 1.350 zł., ubezpieczona wekslem, opiewającym na tę kwotę. Jeśli dłużnik w ratach półrocznych po 100 zł. od 20. Stycznia 1890. począwszy, spłaci regularnie 900 zł. na umorzenie tej wierzytelności, reszta $\frac{1}{3}$ długu w kwocie 450 zł. zostanie mu odpisana. (LW. 45.026/1888. i 47.966/1889).					
—	787	<i>Dochód większy niepreliminowany, z powodu ściągnięcia zaległości od pożyczki, której ostatnia rata preliminowaną była na rok 1887. Kapitał został w r. 1889. funduszowi krajowemu całkowicie spłacony.</i>					
6.670	2.715			189	—	—	—

Fundusz krajowy.

Część II.

Liczba		Poszczególne	Dochody w roku 1889.		Kwota prelimino- wana wedle ustawy z dnia 28/9, 11., 15. i 18/10 1888.
ru- bryki	po- zycy		zł.	ct.	zł.
budżetu					
VI.		Z przeniesienia	6.707	51	10.662
—		Mysłenice, Wydział powiatowy, od pożyczki bezprocentowej 3.000 zł. na zapobieżenie niedostatkowi, zagrażającemu ludności, dotkniętej klęską gradobicia, I. rata	300	—	—
—		Chrzanów, Wydział powiatowy, zwrot bezprocentowej pożyczki 3.000 zł. udzielonej dla ludności dotkniętej klęską gradobicia	—	—	—
—		Wieliczka, Wydział powiatowy, zwrot bezprocentowej pożyczki 3.000 zł. udzielonej dla ludności dotkniętej klęską gradobicia	—	—	—
		Suma rubryki VI.	7.007	51	10.662
VII.		Dochody szkoły gospodarstwa lasowego we Lwowie.			
28		Subwencya od c. k. Skarbu Państwa	5.000	—	5.000
29		Oplaty od uczniów	353	—	300
30		Czynsz dzierżawny z ogrodu na Szumanówce	—	—	100
—		Zwrot zaliczek udzielonych w latach ubiegłych	810	—	—
		Suma rubryki VII.	6.163	—	5.400
VIII.		Dochody krajowych szkół rolniczych i folwarku w Dublanach.			
31		Wyższa szkoła rolnicza w Dublanach	16.848	93	18.386
32		Szkoła parobków w Dublanach	2.296	28	2.988
33		Folwark w Dublanach	17.732	05	15.815
		Do przeniesienia	36.877	26	37.189

Dochody.

Fundusz krajowy.

W porównaniu z kwotą preliminowaną okazują się dochody		Uzasadnienie różnic	Należytości			
			czynne		bierne	
mniejsze zł.	większe zł.		z roku bieżącego			
			zł.	ct.	zł.	ct.
6.670	2.715		189	—	—	—
—	300	<i>Dochód większy, niepreliminowany od nowej pożyczki udzielonej do LW. 5.720/1889 z rubryki XVII. poz. 259. budżetu roku 1889, w myśl uchwały Wys. Sejmu z dnia 15. Października 1888.</i>	2.700	—	—	—
—	—	Pożyczki udzielone z rubr. XVII. poz. 259. budżetu r. 1889. w myśl uchwały Wys. Sejmu z dnia 15. Października 1888. Spłata rozpocznie się od roku 1890. (LW. 52.471/1888. i 14.301/1889.)	3.000	—	—	—
—	—		3.000	—	—	—
6.670	3.015		8.889	—	—	—
3.655						
—	—		—	—	—	—
—	53	Obacz zamknięcie rachunków tej szkoły, tudzież wyjaśnienia przy rubryce XV. poz. 173. wydatków.	—	—	—	—
100	—		66	66	—	—
—	810		—	—	—	—
100	863		66	66	—	—
	763					
1.537	—	Obacz zamknięcie rachunków tych szkół i folwarku, oraz wyjaśnienia przy rubryce XV. poz. 174 do 176 wydatków.				
692	—					
—	1.917					
2.229	1.917		—	—	—	—

Fundusz krajowy.

Część II.

Liczba		Poszczególnienie	Dochody w roku 1889.		Kwota prelimino- wana wedle ustawy z d. 28/9., 15. i 18. października 1888.
ru- bryki	po- zycyi		zł.	ct.	zł.
budżetu					
VIII.		Z przeniesienia	36.877	26	37.189
	33a	Torfiarnia w Dublanach	2 020	31	7.200
	34	Kurs gorzelnictwa w Dublanach	1.727	70	1.240
		<u>Suma rubryki VIII.</u>	<u>40.625</u>	<u>27</u>	<u>45.629</u>
IX.		Dochody krajowej szkoły rolniczej i folwarku w Czernichowie.			
	35	Szkoła średnia rolnicza w Czernichowie	16.498	77 1/2	21.200
	36	Folwark w Czernichowie	10.166	60	9.510
		<u>Suma rubryki IX.</u>	<u>26.665</u>	<u>37 1/2</u>	<u>30.710</u>
X.		Dochody innych szkół rolniczych krajowych.			
	37	Niższa szkoła rolnicza w Horodence	2.450	—	3.670
	38	„ „ „ „ Jagielnicy	3.775	51 1/2	2 960
	39	„ „ „ „ Kobiernicach	4 782	24	4.010
	40	Szkoła ogrodnicza w Tarnowie	3 541	38	3.340
		<u>Suma rubryki X.</u>	<u>14.549</u>	<u>13 1/2</u>	<u>13 980</u>
XI.		Zwroty za sprawdzanie rachunków aptekarskich.			
	41	Od szpitali powszechnych	635	59	600

Dochody.

Fundusz krajowy.

W porównaniu z kwotą preliminowaną okazują się dochody		Uzasadnienie różnic	Należytości				
			czynne		bierne		
mniejsze zł.	większe zł.		z roku bieżącego				
			zł.	ct.	zł.	ct.	
2.229	1.917						
5.180	—	Dochód uzyskano ze sprzedaży: a) 3.951 cent. metr. po 50 ct. 1.975 zł. 50 ct. b) 100 " " " 44.81 ct. 44 " 81 " razem j. o. <u>2.020 zł. 31 ct.</u> Należytość zaległą za 162 cent. metr. po 50 ct. w kwocie 81 zł. wykazano obok w kolumnie należytości czynnych. <i>Dochód mniejszy</i> od preliminowanego, ponieważ na wyrób torfu zużyto z preliminowanych 5.000 zł. jedynie 2 431 zł. 58 ct., resztę zaś spotrzebowano na skompletowanie urządzeń (obacz rubrykę XV. poz. 177. wydatków).	81	—	—	—	
—	488	Obacz zamknięcie rachunków tego kursu, oraz wyjaśnienie przy rubryce XV. poz. 178. wydatków.					
7.409	2.405		81	—	—	—	
5.004							
4.701	—	Obacz zamknięcie rachunków tej szkoły i folwarku, oraz wyjaśnienia przy rubryce XV. poz. 179. i 180. wydatków.					
—	656						
4.701	656						
4.045							
1.220	—	Obacz specjalne zamknięcia rachunków tych szkół, tudzież wyjaśnienia przy rubryce XV. poz. 181—184 wydatków.					
—	816						
—	772						
—	201						
1.220	1.789						
	569						
36	—	<i>Dochód większy</i> z powodu wpłynięcia zaległości z roku poprzedniego.					

Fundusz krajowy.

Część II.

Liczba		Poszczególnienie	Dochody w roku 1889.		Kwota prelimino- wana wedle ustawy z dnia 18. października 1888.
ru- bryki	po- zycy		zł.	ct.	zł
budżetu					
XII.		Dochód z przelania do Skarbu krajowego pozostałości z funduszu zapomogi z roku 1866.			
	42	Wpływy ze zwrotu pożyczek udzielonych Wydziałom powiatowym	13 924	57	16.085
XIII.		Rozmaite dochody.			
		<i>Sumaryczne zestawienie rubryki XIII.</i>			
		Dochody w budżecie poszczególnione	28.655	39 ¹ / ₂	52.317
		„ „ „ nieposzczególnione	6.744	60 ¹ / ₂	—
		Suma rubryki XIII.	35.400	—	52.317
		Poszczególnienie.			
		<i>Dochody w budżecie poszczególnione.</i>			
	43	Taksy krajowego archiwum aktów grodzkich i ziemskich we Lwowie i w Krakowie	482	—	300
	44	Od c. k. Skarbu Państwa zasiłek dla biura melioracyjnego przy Wydziale krajowym	1.000	—	1.000
	45	Przypadkowe:			
		a) sprzedaż książek i druków	2.288	28	1.500
		b) sprzedaż papierów wyszkartowanych i wzorów drukowych	48	49	100
		c) różne drobne	87	46	90
	46	Datki deklarowane przez Wydziały powiatowe na wykupno gruntów pod kolej transwersalną (c. k. państwowa):			
		a) Buczacz	1.000	—	ct.
		b) Czortków	1.056	97	„
		c) Krosno	631	62	„
		d) Limanowa	—	—	„
		e) Nowy Targ	722	68	„
		f) Sanok	—	—	„
		g) Stanisławów	—	—	„
		h) Tłumacz	300	—	„
		i) Zaleszczyki	603	41	„
		Do przeniesienia	8.220	91	9.413

Dochody.

Fundusz krajowy.

W porównaniu z kwotą preliminowaną okazują się dochody		Uzasadnienie różnic	Należytości			
			czynne		bierne	
z roku bieżącego						
zł.	zł.		zł.	ct.	zł.	ct.
2 160	—	<i>Dochód mniejszy</i> , wedle istotnych wpływów w roku 1889.	—	—	—	—
23.662	—		2.868	26	—	—
—	6.745		107	15 1/2	106	65
23.662	6.745		2.975	41 1/2	106	65
16 917	—					
—	182	<i>Dochód większy</i> , z powodu niestałości wpływów tego rodzaju, których ewentualna wysokość nie da się przewidzieć.				
—	—					
—	788	<i>Dochód większy</i> } z powodu niestałości wpływów tego rodzaju.	2.715	23	—	—
51	—		—	—	—	—
3	—	<i>Dochód mniejszy</i> } <i>Dochód mniejszy</i> }	153	03	—	—
		<i>Dochód mniejszy</i> , z powodu nienadsyłania przez Wydziały powiatowe datków mimo dalszych urgensów do LW. 39.984/1889, 47.091/1889, 53.459 z r. 1889, 53.640/1889., 46 999/1889., 54.422/1889., 14.889/1890. Natomiast Wydział powiatowy w Limanowie otrzymał uchwałę Wys. Sejmu z dnia 16. Listopada 1889. <i>moratorium</i> do końca roku 1899. ewentualnie odpis reszty należytości (LW. 51.880/1889.)				
2.108	—					
2.162	970		2.868	26	—	—

Fundusz krajowy.

Część II.

Liczba	Poszczególności	Dochody w roku 1889.		Kwota preliminowana wedle ustawy z dnia 18. października 1888.
		ru- bryki	po- zycyi	zł.
budżetu		zł.	ct.	zł.
XIII.	Z przeniesienia .	8.220	91	9.413
47	Fundusz pożyczkowy Spółek wodnych, na umorzenie rat spłaty kapitału i odsetek od pożyczki 700.000 zł.	20.434	48 $\frac{1}{2}$	42.904
	<u>Suma dochodów w budżecie poszczególnionych .</u>	<u>28.655</u>	<u>39$\frac{1}{2}$</u>	<u>52.317</u>
	<i>Dochody w budżecie nieposzczególnione.</i>			
	Bezzwrotne.			
47	a) Dochody byłego funduszu gmachu sejmowego:			
	α) od S. Brykczyńskiego na poczet reszty długu z tytułu różnicy wartości szacunkowej z powodu wzajemnej sprzedaży gruntu, w kapitale	1.592	85	ct.
	β) w 6% odsetkach	107	15	" "
	γ) za używanie kanału	10	—	" "
		1.710	—	—
	b) Fundusz kultury krajowej, pozostałość gotówki z r. 1889.	102	95 $\frac{1}{2}$	—
	c) Rada szkolna krajowa, zwrot zasiłku, udzielonego swego czasu na założenie niższej szkoły ogrodniczej w Szczyrzycach	300	—	—
	<u>Do przeniesienia .</u>	<u>2.112</u>	<u>95$\frac{1}{2}$</u>	

Dochody.

Fundusz krajowy.

W porównaniu z kwotą preliminowaną okazują się dochody		Uzasadnienie różnic	Należytości					
			czynne		bierne			
mniejszej zł.	większej zł.		z roku bieżącego					
			zł.	ct.	zł.	ct.		
2.162	970			2.868	26	—	—	
22.470	—	<p>Raty pożyczki dla Spółek wodnych wstawione zostały do budżetu roku 1889 w rubryce XIV. poz. 170 wydatków z tego powodu, iż c. k. rząd zastrzegł był sobie przyznanie tej pożyczce bezpieczeństwa popularnego pod warunkiem, gdy raty umorzenia uwzględniane będą w budżecie. Ponieważ jednak umorzenie tej pożyczki nie może obciążać budżetu krajowego, wstawio no równocześnie do budżetu roku 1889, mianowicie do dochodów tej rubryki, odnośne pokrycie od funduszu pożyczkowego ze zwrotów od Spółek. Zamknięcie rachunku tego funduszu wykazuje w rubryce XIV. poz. 170. wydatków sumę 20.434 zł. 48¹/₂ ct. w niniejszej rubryce i poz. dochodów, sumę 20.434 „ 48¹/₂ „ — zł. — ct.</p> <p>czem wyniki, zgodnie z uchwałą Wys. Sejmu z dnia 17. Stycznia 1888, zrównoważone zostały.</p>	2.868	26	—	—		
24.632	970				2.868	26	—	—
23.662								
—	1.710		Termin spłaty reszty długu w kapitale 1.978 zł. 90 ct. z procentami, prolongowany do 16. Czerwca 1891. LW. 25.987/1890.	107	15 ¹ / ₂	—	—	
—	103	Patrz specjalne zamknięcie tego funduszu.						
—	300	Zwrot niezucyżtego zasiłku danego w roku 1880 na cel jak obok, nastąpił, ponieważ wymieniona szkoła nie weszła w życie. (LW. 47.713/1888.).						
—	2.113		107	15 ¹ / ₂	—	—		

Fundusz krajowy.

Część II.

Liczba		Poszczególnienie	Dochody w roku 1889.		Kwota prelimino- wana wedle ustawy z dnia 18 października 1888.
ru- bryki	po- zytych		zł.	ct.	zł.
budżetu					
XIII.	47	Z przeniesienia	2.112	95 ¹ / ₂	—
		d) Galicyjska Kasa oszczędności, zwrot kaucyi złożonej w r. 1882. na zabezpieczenie ciągłej asekuracji budynków szkoły weterynaryi	150	—	—
		e) Zysk z zakupu i sprzedaży obligacyj pożyczek krajowych użytych na spłatę długu do Banku dla krajów koronnych	4.375	—	—
		Zwrotne.			
		f) Mylne pobory c. k. urzędów podatkowych i inne	106	65	—
		<u>Suma dochodów budżetem nieposzczególnionych</u>	6.744	60 ¹ / ₂	—
47g		Z krajowej pożyczki emisyjnej z r. 1888. zaciągniętej na utworzenie funduszu pożyczkowego dla gmin na budowę koszar dla c. k. wojska: Gotówka uzyskana ze sprzedaży reszty obligacyj imiennej wartości 3.800 zł. po kursie 95 zł.	3.610	—	—

Dochody.

Fundusz krajowy.

W porównaniu z kwotą preliminowaną okazują się dochody		Uzasadnienie różnic	Należytości			
			czynne		bierne	
mniejszej zł.	większej zł.		z roku bieżącego			
			zł.	ct.	zł.	ct.
—	2.113		107	15 1/2	—	—
—	150	Zwrot ten nastąpił przy sposobności dokonanej konwersji długu, ciężącego na realności tej szkoły, wskutek czego wymieniona kaucya stała się bezcelową				
—	4 375	Niepreliminowany ten dochód bliżej objaśniony jest przy poz. 48. a) dochodów.				
—	107	Zwrot w następnym roku mylnych tych poborów, przypisany obok w kolumnie należytości biernych.	—	—	106	65
—	6.745		107	15 1/2	106	65
—	3.610	Celem uzyskania dotacyi na uzupełnienie funduszu koszarowego w uchwalonej przez Wys. Sejm dnia 11. Stycznia 1888. wysokości 395.085 zł. — ct. zaciągnięto w roku 1888 zamiast emisji na ten cel obligacyj nowej pożyczki, — z funduszu propinacyjnego tymczasową pożyczkę w obligacyach pożyczek krajowych z r. 1883, 1884 i 1885. im. wart 440.000 zł, ze sprzedaży których uzyskano i funduszowi koszarowemu wypłacono 391 600 „ — „	—	—	—	—
		W roku 1889. po dokonanej emisji wyż wymienionej właściwej pożyczki i po spłaceniu funduszowi propinacyjnemu całego długu im. wart. 440 000 zł, spieniężono resztę pozostałych z emisji obligacyj na 3.800 zł., za które uzyskano 3.610 zł. Z gotowizny tej spłacono funduszowi koszarowemu (poz. 252 wydatków) resztę uchwalonej dotacyi 3.485 zł. — ct. wraz z kwotą wyrównawczą — „ 72 „ dla zaokrąglenia funduszu do 1,000.000 zł.; nadwyżkę zaś dochodu w kwocie 124 zł. 28 ct., zużyto na potrzeby funduszu kraj. roku 1889.				

Fundusz krajowy.

Część II.

Liczba		Poszczególne	Dochody w roku 1889.		Kwota prelimino- wana wedle ustawy z dnia 19. Października 1888.	Kredyt dodat- kowy z dnia 24. sty- cznia 1889.
ru- bryki	po- zycy		zł.	ct.		
budżetu						
XIII.	47h	Pożyczka a względnie dochód ze sprzedaży 4 1/2 % listów zastawnych gal. Tow. kredyt. ziem. im. wart. 94.700 zł., wypożyczonych od majątku zarodowego kraj. funduszu szkolnego, na pokrycie niedoboru tegoż funduszu z r. 1889.	94.059	—	—	94 059
XIV.	48	Dodatki do podatków po 35 ct. od 1 zł. podatku z dodatkami. W c. k. urzędach podatkowych:				
		1. Biała	47.008	zł.	93 1/2	ct.
		2. Bircza	7.388	"	33 1/2	"
		3. Bóbrka	32.930	"	11	"
		4. Bochnia	47.651	"	47 1/2	"
		5. Bohorodeczany	14.908	"	40	"
		6. Bolechów	2.930	"	17	"
		7. Borszczów	41.050	"	69	"
		8. Brody	37.603	"	69 1/2	"
		9. Brzesko	28.622	"	92 1/2	"
		10. Brzeżany	40.505	"	54 1/2	"
		11. Brzozów	24.129	"	43 1/2	"
		12. Buczacz	40.954	"	96	"
		13. Chrzanów	26.887	"	50	"
		14. Cieszanów	28.558	"	70	"
		15. Czortków	27.143	"	98	"
		16. Dąbrowa	31.099	"	25	"
		17. Dobromil	11.387	"	29	"
		18. Dolina	24.975	"	72	"
		19. Drohobycz	66.511	"	07 1/2	"
		20. Dubiecko	1.881	"	10	"
		21. Gorlice	29.847	"	65	"
		22. Gródek	31.207	"	35	"
		23. Grybów	13.906	"	50	"
		24. Gwoździec	4.251	"	28	"
		25. Halicz	16.460	"	87 1/2	"
		26. Horodenka	34.877	"	29	"
		27. Husiatyn	42.313	"	10	"
		28. Jarosław	54.669	"	65	"
		29. Jasło	31.212	"	75 1/2	"
		Do przeniesienia	842.875	zł.	74	ct.

Dochody.

Fundusz krajowy.

W porównaniu z kwotą preliminowaną okazują się dochody		Uzasadnienie różnic		Należytości			
				czynne		bierne	
z roku bieżącego				zł.		ct.	
zł.	zł.			zł.	ct.	zł.	ct.
—	—	Za wypożyczone listy zastawne uzyskano po kursie 98 zł. 55 ct. i za kupon pro rata za 59 dni, sumę 94.025 zł. 26 ct. Nadto wypożyczono gotówką 33 „ 74 „ razem jak obok 94.059 zł. — ct. Pożyczka ta przypisana jest do zwrotu w rubr. XIV. poz. 171 a).		—	—	—	—
Rachunek sumaryczny dodatków krajowych za rok budżetowy 1889 przedstawia się jak następuje:							
Dodatki krajowe		Zaległe po koniec r. 1888.		Bieżące na rok 1889.		Razem	
		zł.	ct.	zł.	ct.	zł.	ct.
a)	Należytość	877.353	34	3,751.846	90½	4,629.200	24½
b)	Uiszczenie	307.824	39	3,157.876	30	3,465.700	69
c)	Zwroty opodatkowanych	11.571	—	15.910	60	27.481	60
d)	Czysty dochód	296.253	39	3,141.965	70	3,438.219	09
e)	Zaległość z końcem roku 1889.	569.528	95	593.970	60½	1,163.499	55½
Wydatność 1 centa dodatku krajowego wedle budżetu wynosi 103.500 zł. przyniosła zaś rzeczywistość 98.235 „ przeto i <i>ogólny dochód</i> z dodatków krajowych jest <i>mniejszy</i> . Natomiast pozostała z końcem roku 1889 zaległa należytość dodatków, zwiększyła się.							

Fundusz krajowy.

Część II.

Liczba		Poszczególnienie	Dochody w roku 1889.		Kwota prelimino- wana wedle ustawy z dnia 19. października 1888.
ru- bryki	po- zycy		zł.	ct.	zł.
budżetu					
XIV.	48	Z przeniesienia	842.875	zł. 74	ct.
		30. Jaworów	31.080	60	" "
		31. Jordanów	8 845	54	" "
		32. Kałusz	25.753	76 ¹ / ₂	" "
		33. Kamionka	41.680	34 ¹ / ₂	" "
		34. Kolbuszowa	15.994	70	" "
		35. Kołomyja	37.829	83 ¹ / ₂	" "
		36. Kossów	22.734	13 ¹ / ₂	" "
		37. Kozowa	5.388	40	" "
		38. Kraków	216.849	83	" "
		39. Krosno	33 348	89 ¹ / ₂	" "
		40. Krościenko	7.201	75 ¹ / ₂	" "
		41. Krzeszowice	11 485	62 ¹ / ₂	" "
		42. Leżajsk	13.487	43 ¹ / ₂	" "
		43. Limanowa	17.936	13	" "
		44. Lisko	16.273	41 ¹ / ₂	" "
		45. Lwów	521.173	31	" "
		46. Łańcut	38.298	44 ¹ / ₂	" "
		47. Mielec	31.659	49 ¹ / ₂	" "
		48. Mikulińce	13.938	81 ¹ / ₂	" "
		49. Monasterzyska	1 585	47 ¹ / ₂	" "
		50. Mościska	30 870	79	" "
		51. Mosty wielkie	1.387	73 ¹ / ₂	" "
		52. Mszana dolna	666	89	" "
		53. Muszyna	8.945	84	" "
		54. Myślenice	18.799	98 ¹ / ₂	" "
		55. Nadwórna	19.443	84	" "
		56. Nisko	23.030	63	" "
		57. Niżankowice	10.353	25 ¹ / ₂	" "
		58. Nowy Targ	19 130	57	" "
		59. Olesko	2.571	11	" "
		60. Oświęcim	17 550	98	" "
		61. Peczeniżyn	15 561	89 ¹ / ₂	" "
		62. Pilzno	18.766	09	" "
		63. Podgórze	21.514	91	" "
		64. Podhajce	36.448	51 ¹ / ₂	" "
		65. Przemyśl	57.211	38	" "
		66. Przemyślany	26.899	98	" "
		67. Radziechów	4.941	22	" "
		68. Rawa	35.004	02 ¹ / ₂	" "
		69. Rohatyn	38 055	49 ¹ / ₂	" "
		70. Ropczyce	36 532	41 ¹ / ₂	" "
		71. Rudki	25.026	94	" "
		Do przeniesienia	2,424.136	zł. 17 ¹ / ₂	ct.

Fundusz krajowy.

Część II.

Liczba		Poszczególne	Dochody w roku 1889.		Kwota prelimino- wana wedle ustawy z dnia 19. Października 1888.
ru- bryki	po- zyceji		zł.	ct.	
budżetu					zł.
XIV.	48	Z przeniesienia	2,424.136	zł. 17 $\frac{1}{2}$	ct
		72. Rymanów	8 838	" 70	"
		73. Rzeszów	60.604	" 93 $\frac{1}{2}$	"
		74. Sambor	49.903	" 12 $\frac{1}{2}$	"
		75. Sanok	28.853	" 87	"
		76. Sącz nowy	37.107	" 93 $\frac{1}{2}$	"
		77. Sącz stary	1.556	" 58 $\frac{1}{2}$	"
		78. Sieniawa	11 222	" 28	"
		79. Skalał	32.841	" 57	"
		80. Skole	14.267	" 78 $\frac{1}{2}$	"
		81. Śniatyn	32 980	" 28	"
		82. Sokal	47 022	" 48	"
		83. Sokołów	9.177	" 47	"
		84. Stanisławów	41.945	" 56 $\frac{1}{2}$	"
		85. Staremiasto	16 409	" 06	"
		86. Stryj	35 239	" 06	"
		87. Strzyżów	9.392	" 65 $\frac{1}{2}$	"
		88. Szczerzec	15 277	" 20	"
		89. Tarnobrzeg	25 691	" 82 $\frac{1}{2}$	"
		90. Tarnopol	58 812	" 70 $\frac{1}{2}$	"
		91. Tarnów	52 753	" 85	"
		92. Tlumacz	34.364	" 52 $\frac{1}{2}$	"
		93. Trembowla	28.905	" 99	"
		94. Tuchów	9.487	" 01	"
		95. Turka	15.730	" 36	"
		96. Uhnów	268	" 48	"
		97. Ustrzyki	8.461	" 74 $\frac{1}{2}$	"
		98. Wadowice	39.863	" 66	"
		99. Wieliczka	26 425	" 70 $\frac{1}{2}$	"
		100. Wiśnicz	2 812	" 57	"
		101. Wojnicz	12.571	" 97 $\frac{1}{2}$	"
		102. Zaleszczyki	29 272	" 40	"
		103. Załóżce	14.144	" 96 $\frac{1}{2}$	"
		104. Zbaraż	33.312	" 26	"
		105. Zborów	17 169	" 98	"
		106. Złoczów	37.139	" 25 $\frac{1}{2}$	"
		107. Żmigród	8.394	" 94 $\frac{1}{2}$	"
		108. Żółkiew	35 806	" 69 $\frac{1}{2}$	"
		109. Żydaczów	31.354	" 52	"
		110. Żywiec	38.696	" 94	"
Suma rubryki XIV.			3,438.219	09	3,622.500

Dochody.

Fundusz krajowy.

W porównaniu z kwotą preli- mowaną okazują się dochody		Uzasadnienie różnic	Należitości				
			czynne		bierne		
mniejsze zł.	większe zł.		z roku bieżącego				
			zł.	ct.	zł.	ct.	
184.281	—			593.970	60 $\frac{1}{2}$	—	—

Fundusz krajowy.

Część II.

Liczba		Poszczególnienie	Dochody w roku 1889		Kwota prelimino- wana wedle ustawy z dnia 19. października 1888.
ru- bryki	po- zyeji		zł.	ct.	
budżetu			zł.	ct.	zł.
—	48a	Pożyczka 4 $\frac{1}{2}$ % zaciągnięta od funduszu pożyczkowego Spółek wodnych z powodu spłaty długu do banku dla krajów koronnych	415.625	—	—

Dochody.

Fundusz krajowy.

W porównaniu z kwotą preliminaryną okazują się dochody		Uzasadnienie różnic	Należytości			
			czynne		bierne	
mniejsze zł.	większe zł.		z roku bieżącego			
			zł.	ct.	zł.	ct.
--	415 625	<p>Celem spłaty Bankowi dla krajów koronnych reszty dłużnego kapitału 420.000 zł., wypożyczono na razie w obligacjach pożyczki krajowej z roku 1883. od funduszów stypendyjnych 376.500 zł. do funduszu propinacyjnego 61.000 „</p> <p>razem w obligacjach im. wartości 437 500 zł.</p> <p>spłacić się mających pomienionym funduszom z nowej pożyczki krajowej roku 1889, której emisja była w toku. Za pożyczone obligacje uzyskano po kursie 96 zł. gotowiznę 420.000 „</p> <p>którą spłacony został dług do Banku dla krajów koronnych (patrz rubr. XIV. poz. 161.a) wydatków). LW. 4371/1889.</p> <p>Zwrot efektów funduszom stypendyjnym i funduszowi propinacyjnemu, nastąpił przez zaciągnięcie do LW. 31.280/1889. obok wykazanej 4½% pożyczki od funduszu pożyczkowego Spółek wodnych w gotowiznie 415.625 zł., za którą to sumę zakupione po kursie 95 zł. obligacje pożyczki krajowej z roku 1889. im. wartości 437.500 zł., powyższym funduszom zwrócone zostały. (Obacz sumaryusz, wydatki i dochody <i>przenośne</i>, str. 28 i 29.)</p> <p>Ze sprzedaży wypożyczonych efektów, otrzymano 420.000 zł.</p> <p>Na zakupno efektów, celem zwrotu tej pożyczki, wydano 415.625 „</p> <p>okazuje się przeto czysty zysk w kwocie 4.375 zł.</p> <p>wynikający z różnicy kursu między sprzedażą a zakupnem tych efektów, a który to zysk zarachowano w dochodzie rubr. XIII. poz. 47. e).</p>	--	--	415.625	--

Fundusz krajowy.

Część II.

Liczba		Poszczególnienie	Dochody w roku 1889.		Kwota prelimino- wana wedle ustawy z dnia 19. października 1888.
ru- bryki	po- zycei		zł.	ct.	zł.
budżetu					
—	48b	Pożyczki zaciągnięte na pokrycie niedoboru z r. 1889.: a) od funduszu uposażenia kasy kra- jowej 213.910 zł 54 ¹ / ₂ ct. b) od funduszu pożyczkowego spół- łek wodnych 76.223 „ — „	290.133	54 ¹ / ₂	—

Dochody.

Fundusz krajowy.

W porównaniu z kwotą preliminowaną okazują się dochody		Uzasadnienie różnic	Należytości			
			czynne		bierne	
mniejsze zł.	większe zł.		z roku bieżącego			
			zł.	ct.	zł.	ct.
—	290.134	Wydatki rzeczywiste wynoszą sumę 4,711.827 zł. 68 $\frac{1}{2}$ ct. Dochody rzeczywiste wynoszą sumę <u>4,006.069 „ 14 „</u> Z porównania okazuje się przewyżka wydatków: a) z powodu spłaty długu do banku dla krajów koronnych — pokryta pożyczką jak poz. 48. a) w kwocie 415.625 zł. — ct. b) poniesiona na ogólne potrzeby funduszu a pokryta obok przy poz. 48. b) wykazaną pożyczką w kwocie <u>290.133 „ 54$\frac{1}{2}$ „</u> razem w kwocie 705.758 zł. 54 $\frac{1}{2}$ ct.	—	—	290.133	54 $\frac{1}{2}$

ALEGATY

1 — 9.

do zamknięcia rachunku funduszu krajowego za rok 1889.

(Rubr. XV. wydatków, — Rubr. VII., VIII., IX. i X. dochodów).

ZAMKNIĘCIE RACHUNKU

za rok

1889.

1. aleg.	Szkoła gospodarstwa lasowego we Lwowie	str. 164
2. "	a) Szkoła rolnicza w Dublanach	" 170
3. "		b) " parobków	"
4. "	Folwark	"	" 184
5. "	Kurs gorzelnictwa	"	" 192
6. "	a) Szkoła rolnicza w Czernichowie	" 196
7. "		b) Folwark	"
8. "	Szkoła rolnicza w Horodence	" 222
9. "	" " " Jagielnicy	" 226
10. "	" " " Kobiernicach	" 230
11. "	" ogrodnicza w Tarnowie	" 234

Wydatki.

1. Krajowa szkoła gospodarstwa

Liczba		Poszczególnienie	Wydatki w roku 1889.		Kwota preliminowana wedle ustawy z dnia 15. Paździer. 1888.
ru- bryki	po- zycy		zł.	ct.	
budżetu					zł.
Wydatki.					
I. Płace nauczycieli.					
1		Profesor fachowy, zarazem dyrektor, płaca z dodatkami	2.960	—	3.019
2		Drugi profesor fachowy	1.998	85	1.999
3		Trzeci „ „	1.240	—	1.240
4		Adjunkt, płaca	800	—	800
5		Docent matematyki i fizyki	800	—	800
6		„ rysunków	400	—	400
7		„ chemii	300	—	300
8		„ stylistyki	466	60	500
9		„ ekonomii politycznej i administracji			
		Razem	8.965	45	9.058
—		Do tego zaliczka udzielona na płacę 600 zł.			
		po strąceniu ściągniętych rat bieżących 180 „	420	—	—
		Suma rubryki I.	9.385	45	9.058
II. Zasługi.					
10		Dozorca	300	—	300
11		Pomocnik dozorecy	240	—	240
		Razem	540		540
—		Do tego udzielone zaliczki 90 zł.			
		po strąceniu ściągniętych rat bieżących 27 „	63	—	—
		Suma rubryki II.	603	—	540
III. Koszta administracji.					
12		Podatki	7	32	20
13		Asekuracja budynków	23	84	45
14		Opał i oświetlenie	413	76	400
15		Potrzeby kancelaryjne	191	81	200
16		Pomniejsze administracyjne	177	68	195
		Suma rubryki III.	814	41	860
IV. Potrzeby naukowe.					
17		Środki naukowe	628	41	720
18		Wycieczki	583	90	600
19		Utrzymanie ogrodu doświadczalnego przy szkole	156	09	100
		Suma rubryki IV.	1.368	40	1.420
V. Spłata pożyczki.					
20		Galic. kasie oszczędności XIV. i XV. rata pożyczki 9.000 zł:			
		a) w kapitale 192 zł. 52 ct.			
		b) w 5 ^o / _o odsetkach 328 „ 28 „	520	80	400
		Suma wydatków	12.692	06	12.278

lasowego we Lwowie.

Wydatki.

W porównaniu z kwotą preliminowaną okazują się wydatki		Uzasadnienie różnic	Należytości			
			czynne		bierne	
z roku bieżącego						
mniejsze	większe		zł.	ct.	zł.	ct.
zł.	zł.					
59	—	<i>Wydatek mniejszy</i> , ponieważ z dniem 15. Września 1889., t. j. z osiągnięciem trzeciego pięciolecia, zamknięto dotychczasowy dodatek osobisty (LW. 40.399/89).				
—	—					
—	—					
—	—					
—	—					
—	—					
33	—	<i>Wydatek mniejszy</i> z powodu interkalaryum.				
92	—					
—	420	<i>Wydatek większy</i> z powodu udzielenia dyrektorowi zaliczki na płacę w kwocie 600 zł., której nieściągnięta reszta zupełnie znajduje pokrycie w obok wykazanej należytości czynnej.	420	—	—	—
92	420					
—	328					
—	—					
—	—					
—	63	<i>Wydatek większy</i> z powodu udzielenia zaliczek do poz. 10. w kwocie 50 zł., do poz. zaś 11. w kwocie 40 zł., których nieściągnięte reszty zupełnie znajdują pokrycie w obok wykazanej należytości czynnej.	63	—	—	—
—	63					
13	—	<i>Wydatki w ogóle mniejsze</i> o 46 zł. wedle potrzeby w tym roku.				
21	—					
—	13					
8	—					
17	—					
59	13					
46	—					
92	—	<i>Wydatki mniejsze</i> w miarę potrzeby w tym roku.				
16	—					
—	56	<i>Wydatek większy</i> z powodu rozpoczęcia naprawy parkanów przy ogrodzie na Szumanówce.				
108	56					
52	—					
—	121	<i>Wydatek większy</i> wedle pierwotnego planu umorzenia do LW. 59.787/82 z powodu zaniechania konwersji reszty tej pożyczki na $4\frac{1}{2}\%$ pożyczkę w Banku krajowym. Reszta dłużnego z końcem roku 1889. kapitału wynosi 6.516 zł. 96 ct.				
98	512					
—	414			483	—	—

Dochody.

1. Krajowa szkoła gospodarstwa

Liczba		Poszczególnienie	Dochody w roku 1889.		Kwota preliminowana wedle ustawy z dnia 15. Października 1888.
ru- bryki	po- zycy		zł.	ct.	
budżetu					zł.
Dochody.					
I.	1	Subwencya z c. k. Skarbu Państwa	5.000	—	5.000
II.	2	Opłaty od uczniów: a) wpisowe 18 zł. b) czesne 335 „	353	—	300
III.	3	Czynsz dzierżawny z ogrodu na Szumanówce	—	—	100
—	—	Zwrot zaliczek na place, udzielonych w roku ubiegłym	810	—	—
<u>Suma dochodów</u>			6 163	—	5.400
—	—	Niedobór pokryty z funduszu krajowego	6.529	06	6.878
<u>Razem</u>			12.692	06	12.278
<p>Uwaga. Stan majątku funduszu szkoły wykazano przy funduszu krajowym.</p>					
LW. 25.015/1891.					

lasowego we Lwowie.

Dochody.

W porównaniu z kwotą preliminowaną okazują się dochody		Uzasadnienie różnic	Należitości				
			czynne		bierne		
z roku bieżącego							
zł.	zł.		zł.	ct.	zł.	ct.	
—	—						
—	53	<i>Dochód większy z powodu niestałości poborów tego rodzaju.</i>					
100	—	<i>Dochodu nie było z powodu restancji dzierżawcy, t. j. Towarzystwa ogrodniczo-sadowniczego we Lwowie. Z końcem Grudnia 1889. dzierżawę wypowiedziano, ponieważ ogród ten obrócony będzie wedle swego pierwotnego przeznaczenia na ogród doświadczalny dla szkoły (LW. 22.432/89 i 45.036/90).</i>	66	66	—	—	
—	810	<i>Reszta wierzytelności z tego tytułu (z zaliczki danej w roku 1888.) wynosi 30 zł.</i>					
100	863						
	763						
349	—	<i>Wynik mniejszy w miarę potrzeby pokrycia niedoboru.</i>					
349	763		66	66	—	—	
	414						

2. Krajowe szkoły

Liczba		S u m a r y u s z	Wynikłości z roku 1889.					
ru- bryki	po- zycei		zwyczajne		nad- zwyczajne		Razem	
budżetu			zł.	ct.	zł.	ct.	zł.	ct.
a) Wyższa szkoła rolnicza.								
W y d a t k i.								
I.	1-12	Plące profesorów i docentów	20.961	88	—	—	20.961	88
II.	13-18	Inne plące	2.161	63	—	—	2.161	63
III.	19-22	Zasługi	2.035	—	—	—	2.035	—
IV.	23-35	Koszta administracyjne	6.354	07	908	96	7.263	03
V.	36-44	Potrzeby naukowe	6.273	76	1.684	71	7.958	47
VI.	45-46	Podatki i opłaty	872	05	226	82	1.098	87
VII.	47	Stacya kontroli nasion	92	21	—	—	92	21
—	—	Rozmaite	260	—	—	—	260	—
Suma wydatków rzeczywistych, budżetem objętych			39.010	60	2.820	49	41.831	09
D o c h o d y.								
I.	1	Subwencya z c. k. Skarbu Państwa	5.500	—	—	—	5.500	—
II.	2	„ z funduszu kultury krajowej	3.431	—	—	—	3.431	—
III.	3-7	Opłaty od uczniów	6.867	—	—	—	6.867	—
IV.	8	Dochód z pasieki	—	—	—	—	—	—
V.	9	Sprzedaż płodów z pola doświadczalnego i ogrodu	126	43	—	—	126	43
VI.	10	Dochód ze stacyi kontroli nasion	—	—	—	—	—	—
—	—	Rozmaite	924	50	—	—	924	50
—	—	Dotacya z funduszu krajowego	24.982	16	—	—	24.982	16
Suma dochodów rzeczywistych, budżetem objętych			41.831	09	—	—	41.831	09
b) Szkoła parobków i dozorców gospodarskich.								
W y d a t k i.								
I.	1-5	Plące nauczycieli	2.505	—	1.457	50	3.962	50
II.	6-9	Koszta administracyjne	1.477	37	—	—	1.477	37
III.	10-11	Utrzymanie uczniów	5.955	15	—	—	5.955	15
IV.	12-15	Potrzeby naukowe	345	15	—	—	345	15
V.	16	Kurs ćwiczeń dla szkolnej straży pożarnej	40	27	—	—	40	27
—	—	Rozmaite	5	—	—	—	5	—
Suma wydatków rzeczywistych, budżetem objętych			10.327	94	1.457	50	11.785	44
D o c h o d y.								
I.	1	Subwencya z c. k. Skarbu Państwa	1.500	—	—	—	1.500	—
II.	2-3	Opłaty i datki	101	—	—	—	101	—
III.	4	Zarobek uczniów	533	28	—	—	533	28
—	—	Rozmaite	162	—	—	—	162	—
—	—	Dotacya z funduszu krajowego	9.489	16	—	—	9.489	16
Suma dochodów rzeczywistych, budżetem objętych			11.785	44	—	—	11.785	44

Stan majątku

a) Wyższa szkoła rolnicza.

Stan czynny.

Należytości czynne: a) w rubrykach wydatków, z roku bieżącego	779 zł. 50 ct.	
„ „ dochodów „ „ „ „	80 „ 50 „	860 zł. — ct.
b) „ „ wydatków, z lat ubiegłych:		
zaliczki na plące	75 zł. — ct.	
„ „ dochodów, z lat ubiegłych:		
w rubr. III. poz. 3—7.	146 „ — „	
„ V. poz. 9.	— „ 52 „	
„ „Rozmaite“	50 „ — „	271 „ 52 „
Razem		1.131 zł. 52 ct.
Stan bierny		— „ — „
L.W. 24.992/1891. Czysty stan czynny		1.131 zł. 52 ct.

rolnicze w Dublinach.

Kwota preliminowana wedle ustawy z dnia 28. Września 1888.			Wyniki są zatem:						Należytości			
zwy- czajne	nadzwy- czajne	Razem	mniej: ze		większe		w ogóle		czynne		bierne	
			zwy- czajne	nad- zwy- czajne	zwy- czajne	nadzwy- czajne	mniejsze	większe	z roku bieżącego			
zł.	zł.	zł.	zł.	zł.	zł.	zł.	zł.	zł.	zł.	ct.	zł.	ct.
20.213	—	20.213	—	—	749	—	—	749	714	50	—	—
2.080	—	2.080	—	—	82	—	—	82	65	—	—	—
2.090	—	2.090	55	—	—	—	55	—	—	—	—	—
5.400	1.258	6 658	—	349	954	—	—	605	—	—	—	—
6.140	1.735	7.875	—	50	133	—	—	83	—	—	—	—
66	227	293	—	—	806	—	—	806	—	—	—	—
100	—	100	8	—	—	—	8	—	—	—	—	—
—	—	—	—	—	260	—	—	260	—	—	—	—
36.089	3.220	39.309	63	399	2.984	—	63	2.585	779	50	—	—
								2.522				
5.500	—	5.500	—	—	—	—	—	—	—	—	—	—
3.431	—	3.431	—	—	—	—	—	—	—	—	—	—
8.910	—	8.910	2.043	—	—	—	2.043	—	67	—	—	—
230	—	230	230	—	—	—	230	—	—	—	—	—
250	—	250	124	—	—	—	124	—	13	50	—	—
65	—	65	65	—	—	—	65	—	—	—	—	—
—	—	—	—	—	925	—	—	925	—	—	—	—
20 923	—	20.923	—	—	4.059	—	—	4.059	—	—	—	—
39.309	—	39.309	2.462	—	4 984	—	2.462	4.984	80	50	—	—
								2.522				
2.190	1.375	3.565	—	—	315	83	—	398	215	—	—	—
1.340	—	1.340	—	—	137	—	—	137	—	—	—	—
7.344	—	7.344	1.389	—	—	—	1.389	—	—	—	—	—
430	—	430	85	—	—	—	85	—	—	—	—	—
40	—	40	—	—	—	—	—	—	—	—	—	—
—	—	—	—	—	5	—	—	5	—	—	—	—
11.344	1.375	12.719	1.474	—	457	83	1.474	540	215	—	—	—
								934				
1.500	—	1.500	—	—	—	—	—	—	—	—	—	—
840	—	840	739	—	—	—	739	—	—	—	—	—
648	—	648	115	—	—	—	115	—	—	—	—	—
—	—	—	—	—	162	—	—	162	—	—	—	—
9.731	—	9.731	42	—	—	—	242	—	—	—	—	—
12.719	—	12.719	1.096	—	162	—	1.096	162	—	—	—	—
								934				

z końcem roku 1889.

b) Szkoła parobków i dozorców gospodarskich.

Stan czynny.

Należytości czynne: a) w rubrykach wydatków, z roku bieżącego	215 zł.
z lat ubiegłych	.	.	.	48 zł.	
b) " do dochodów " (opłaty)	.	.	.	25 "	
			Razem		288 zł.
Stan bierny	— "
			Czysty stan czynny	.	288 zł.

Wydatki.

2. a) Wyższa szkoła

Liczba		Poszczególnienie	Wydatki w roku 1889.		Kwota preliminowa- na wedle ustawy z dnia 28. Września 1888.
ru- bryki	po- zycy		zł.	ct.	zł.
budżetu					
Wydatki.					
I. Płace profesorów i docentów.					
1		Profesor fachowy, zarazem dyrektor	2.593	32	2.593
2		Sześciu profesorów fachowych	10.497	52	10.740
3		Dwóch adjunktów	2.329	94	1.800
4		Trzech asystentów	1.800	—	1.800
5		Docent fizyki	666	60	800
6		„ weterynaryi	480	—	480
7		„ leśnictwa	240	—	240
8		„ ustaw rolnych	360	—	360
9		„ ogrodnictwa	200	—	200
10		„ melioracyi	240	—	240
11		„ zoologii	240	—	360
12		„ historyi i literatury polskiej	600	—	600
Razem			20.247	38	20.213
—		Do tego zaliczki udzielone na płace 1.120 zł. — ct.			
		po potrąceniu ściągniętych rat bieżących 405 „ 50 „	714	50	—
Suma rubryki I.			20.961	88	20.213
II. Inne płace.					
13		Lekarz zakładowy	433	33	400
14		Dr. Skalkowski Władysław, emerytowany lekarz zakładowy, stały datek roczny	183	30	200
15		Kapelan	300	—	300
16		Kasyer, zarazem rachmistrz	600	—	600
17		Pisarz dyrekcji	480	—	480
18		Remuneracya za pomoc manipulacyjną w bibliotece	100	—	100
Razem			2.096	63	2.080
—		Do tego zaliczka na płacę Dra Kruszyńskiego 100 zł.			
		po potrąceniu ściągniętych rat bieżących 35 „	65	—	—
Suma rubryki II.			2.161	63	2.080

rolnicza w Dublanach.

Wydatki.

W porównaniu z kwotą preliminowaną okazują się wydatki		Uzasadnienie różnic	Należytości			
			czynne		bierne	
			z roku bieżącego			
mniejsze	większe		zł.	ct.	zł.	ct.
zł.	zł.					
—	—					
242	—	Wydatek mniejszy z powodu, iż dwie posady profesorów fachowych nie były stale obsadzone, zastępstwa zaś mniej kosztowały.				
—	530	Wydatek większy, ponieważ z powodu słabości jednego asystenta ustanowiono tegoż zastępstwo do LW. 45.148/88 i 8.483/89.				
133	—	Wydatek mniejszy z powodu zamknięcia płacy docentowi fizyki z końcem Października 1889. (LW. 46.914/89).				
—	—					
—	—					
—	—					
120	—	Wydatek mniejszy, ponieważ wykłady zoologii poruczono docentowi za rocznem wynagrodzeniem 240 zł. (LW. 52.513/88).				
495	530		714	50	—	
—	714	Wydatek niepreliminowany zarachowuje się na stałą rubrykę w myśl uchwały Wys. Sejmu z dnia 14. Października 1874. — Tenże znajduje zupełne pokrycie w wykazanej obok zaległej należytości czynnej.				
495	1.244		714	50	—	
—	749					
—	34	Wydatek większy z powodu, że nowomianowany lekarz zakładu miał asygnowaną płacę od 1. Stycznia 1889., za który to miesiąc pobrał oraz należytość spensjonowany Dr. Skałkowski. W połowie przekroczenie to znajduje pokrycie w zaoszczędzeniu pozycyi następnej.				
17	—	Wydatek mniejszy, ponieważ datek asygnowano od 1. Lutego 1889.				
—	—					
—	—					
17	34					
—	65	Wydatek większy znajdujący zupełne pokrycie w przypisanej obok do zwrotu należytości czynnej.	65	—	—	
17	99		65	—	—	
—	82					

Wydatki.

2. a) Wyższa szkoła

Liczba		Pszczególnienie	Wydatki w roku 1889.		Kwota preliminowana według ustawy z dnia 28. Września 1888.
ru- bryki	po- zycki		zł.	ct.	zł.
budżetu					
III.		Zasługi.			
	19	Sługa szkolny, oraz ubranie dla tegoż	290	—	290
	20	Dwóch stróżów domowych	413	—	420
	21	Usługa dla uczniów w laboratoryach	1.128	—	1.200
	22	Pasiecznik i dozorca pola doświadczalnego	204	—	180
Suma rubryki III			2.035	—	2.090
IV.		Koszta administracyjne.			
	23	Zarząd: a) potrzeby kancelaryjne 89 zł. 90 ct. b) druki i inseraty 10 " — c) portorya i posyłki 87 " 53 " d) koszta podróży dyrekcji 214 " 74 "	402	17	420
	24	Opał	764	20	900
	25	Oświetlenie	212	16	300
	26	Utrzymanie budynków i ogrodzeń: a) zwyczajne 2.094 b) nadzwyczajne 79	2.094	46	1.000
			79	86	400
	27	Utrzymanie dziedzińca	259	74	300
	28	Ubezpieczenie budynków	315	69	400
	29	Najem pomieszczeń: a) dla kasyera 180 zł. b) dla sługi szkolnego 40 "	220	—	220
	30	Płaca kominiarza	85	50	90
	31	a) Sprzęty i ruchomości 113 b) Uzupelnienie szaf, stołów i innych sprzętów, nadzwyczajne 829	113	05	120
	32	Koszta przewozu prelegentów, lekarza i kapelana	1.687	19	1.400
	33	Koszta lustracyi zakładu	66	07	100
	34	" nabożeństwa	56	58	50
	35	Apteka i rozmaite inne	77	26	100
Suma rubryki IV. { zwyczajne 6.354 nadzwyczajne 908			6.354	07	5.400
Razem			7.263	03	6.658

rolnicza w Dublanach.

Wydatki.

W porównaniu z kwotą preliminowaną okazują się wydatki		Uzasadnienie różnic	Należitości			
			czynne		bierne	
z roku bieżącego						
mniejsze	większe		zł.	ct.	zł.	ct.
zł.	zł.					
—	—	Wydatki w ogóle <i>mniejsze</i> o 55 zł. wedle umówionych na ten rok wynagrodzeń.				
7	—					
72	—					
—	24					
79	24					
55						
18	—	Wydatek <i>mniejszy</i> zastosowany do potrzeb.				
136	—	Wydatek <i>mniejszy</i> z powodu, iż w tym roku używano torfu opałowego najlepszej jakości i dlatego mniej go spotrzebowano.				
88	—	Wydatek <i>mniejszy</i> , gdyż ceny nafty były korzystniejsze.				
—	1.095	Wydatki w ogóle <i>większe</i> z powodu licznych adaptacyj starych budynków na inne cele; natomiast z nadzwyczajnego kredytu 400 zł. na twalsze ogrodzenie wydano jedynie 79 zł. 86 ct. na odrutowanie podwórza.				
320	—					
40	—	Wydatek <i>mniejszy</i> wedle istotnej potrzeby,				
84	—	Wydatek <i>mniejszy</i> z powodu znaczniejszego w tym roku zwrotu premii asekuracyjnej.				
—	—					
5	—	Wydatki <i>mniejsze</i> wedle potrzeby w tym roku.				
7	—					
29	—					
—	287					
34	—	Wydatek <i>większy</i> z powodu znacznie częstszych posylek po docentów do Lwowa w obec braku miejscowych profesorów, w skutek czego wzrósł wydatek na opłatę rogatek i na kilkakrotne reparacje powozów.				
—	7					
23	—					
435	1.389					
349	—					
784	1.389					
	605					

Wydatki.

2. a) Wyższa szkoła

Liczba		Poszczególnienie	Wydatki w roku 1889.		Kwota preliminowa- na wedle ustawy z dnia 28. Września 1888.	
ru- bryki	po- zycyi		zł.	ct.		
budżetu			zł.	ct.	zł.	
V.		Potrzeby naukowe.				
	36	Eksperymenta przy wykładach:				
		a) dla profesora rolnictwa	49 zł. 88 ct.			
		b) " hodowli zwierząt	30 " — "			
		c) " anatomii i fizjologii	12 " 67 "			
		d) " weterynaryi	24 " 22 "			
		e) " botaniki	23 " 53 "			
		f) " chemii rolniczej	50 " — "			
		g) " " zwierząt	20 " — "			
		h) " fizyki	40 " 05 "			
		i) " miernictwa	7 " 55 "	257	90	
					300	
	37	Zbiory i muzea, mianowicie utrzymanie i uzupełnienie:				
			zwycz. nadzwycz.			
		a) zbioru rolniczego	49 zł. 60 ct.	100 zł. — ct.		
		b) " hodowlanego	60 " 40 "	— " — "		
		c) " fizykalnego	154 " 98 "	200 " — "		
		d) " botanicznego	70 " 50 "	50 " 38 "		
		e) " zoologicznego	150 " 79 "	208 " — "		
		f) " mechanicznego	301 " 36 "	— " — "		
		g) " mineralogicznego	38 " — "	— " — "		
		h) " technologicznego	60 " — "	— " — "		
		i) " okazów leśnych	10 " — "	— " — "		
		k) " " ogrodniczych	10 " — "	— " — "		
		l) " " weterynarskich	20 " — "	— " — "		
		m) " instrumentów miernicz.	10 " — "	— " — "		
		n) " modeli do budownictwa	31 " 51 "	— " — "		
		o) " okazów do geografii fi- zycznej	3 " — "	— " — "		
		p) " okazów melioracyjnych	10 " — "	— " — "		
		Suma pozycji 37. }	zwyczajne	980	14	1.010
			nadzwyczajne	558	38	550
	38	Laboratoria:				
			zwycz. nadzwycz.			
		a) laboratorium rolnicze	259 zł. 07 ct.	678 zł. — ct.		
		b) " chemiczne	618 " 22 "	150 " — "		
		c) " roślinno-fizyolo- giczne	346 " 24 "	150 " — "		
		d) " zoologiczne	119 " 40 "	— " — "		
		Suma pozycji 38. }	zwyczajne	1.342	93	1.175
			nadzwyczajne	978	—	985
		Do przeniesienia . }	zwyczajne . . .	2.580	97	2.485
			nadzwyczajne . . .	1.536	38	1.535

rolnicza w Dublanach.

Wydatki.

W porównaniu z kwotą preliminowaną okazują się wydatki		Uzasadnienie różnic	Należitości			
			czynne		bierne	
mniejsze	większe		z roku bieżącego			
zł.	zł.		zł.	ct.	zł.	ct.
42	—	Wydatek mniejszy wedle potrzeby w tym roku.				
30	—	Ogólne przekroczenie w pozycjach 36—38. w sumie 98 zł. pokrywają z nadwyżką dochody z darów na środki naukowe i uiszczona przez kurs gorzelnictwa należitość za używanie laboratorium w kwocie 40 zł. (Obacz rubrykę dochodów „Rozmaite“ a, b.)				
—	9					
—	168					
7	—					
72	168					
7	9					

Wydatki.

2. a) Wyższa szkoła

Liczba		Poszczególnienie	Wydatki w roku 1889.		Kwota preliminowana wedle ustawy z dnia 28. Września 1888.	
ru- bryki	po- zycei		zł.	ct.	zł.	
budżetu						
V.		Z przeniesienia	zwyczajne . . .	2.580	97	2.485
			nadzwyczajne . . .	1.536	38	1.535
39		Biblioteka i czytelnia:				
		a) na przykupno dzieł	389 zł. 38 ct.			
		b) na oprawę książek	5 " 45 "			
		c) na czasopisma	407 " 15 "	801	98	750
40		Utrzymanie pola doświadczalnego: a) zwyczajne	401	67	350	
		b) nadzwyczajne	148	33	200	
41		Wycieczki naukowe profesorów z uczniami	450	—	500	
42		Utrzymanie i uzupełnienie pasieki	13	66	30	
43		Ogród:				
		a) płaca ogrodnika	600 zł. — ct.			
		b) utrzymanie ogrodu botanicznego i uzupełnienie sadu, szkółek, jakoteż ogrodu warzywnego	410 " 08 "			
		c) druk katalogu i jego rozesłanie	15 " 40 "	1.025	48	1.025
44		Wynagrodzenie dla folwarku dublańskiego za straty, ponoszone w skutek zastosowania stanu inwentarza do potrzeb szkoły	1.000	—	1.000	
		Suma rubryki V. } zwyczajne	6.273	76	6.140	
		} nadzwyczajne	1.684	71	1.735	
		Razem	7.958	47	7.875	
		Podatki i opłaty.				
VI.	45	Podatek gruntowy i domowy	872	05	66	
	46	Opłata od przeniesienia szkół dublańskich na własność kraju, dziesiąta rata (ostatnia), nadzwyczajne	226	82	227	
		Suma rubryki VI. } zwyczajne	872	05	66	
		} nadzwyczajne	226	82	227	
		Razem	1.098	87	293	
VII.	47	Stacya kontroli nasion	92	21	100	
—	—	Rozmaite	260	—	—	

rolnicza w Dublanach.

Wydatki.

W porównaniu z kwotą preliminowaną okazują się wydatki		Uzasadnienie różnic		Należności			
				czynne		bierne	
mniejsze	większe			z roku bieżącego			
zł.	zł.	zł.	ct.	zł.	ct.	zł.	ct.
72 7	168 9						
—	52	<i>Wydatek większy, poniesiony na czasopisma naukowe.</i>					
— 52 50 16	51 — —	<i>Wydatek większy w zwyczajnych wydatkach znajduje zupełne pokrycie w zaoszczędzeniu kredytu na nadzwyczajne wydatki tej pozycji. Wydatki mniejsze wedle potrzeby w tym roku.</i>					
—	—						
—	—						
138 59	271 9						
197	280 83						
—	806	<i>Wydatek większy, gdyż osobno wymierzono i ściągnięto podatek domowo-klasowy za lat 2, przeciw czemu wniesiono przedstawienie do c. k. Dyrekcyi Skarbu do LW. 28.421/90.</i>					
—	—						
—	806						
—	—						
—	806						
8	—	<i>Wydatek mniejszy wedle potrzeby w tym roku.</i>					
—	260	<i>Wydatek większy niepreliminowany, spowodowany udzieleniem jednemu z profesorów zasiłku na koszt kuracyi w kwocie 200 zł. (LW. 25.013/89), oraz kosztami odrzucania śniegu z gościńca.</i>					

Dochody.

2. a) Wyższa szkoła

Liczba		Poszczególnienie	Dochody w roku 1889.		Kwota preliminowana wedle ustawy z dnia 28. Września 1888.
ru- bryki	po- zycy		zł.	ct.	zł.
budżetu					
Dochody.					
I.	1	Subwencya z c. k. Skarbu Państwa	5.500	—	5.500
II.	2	Subwencya z funduszu kultury krajowej	3.431	—	3.431
III.		Opłaty od uczniów.			
	3	Wpisowe	275	—	350
	4	Czesne	5.348	—	7.000
	5	Opłaty za ćwiczenia w laboratorium	495	—	500
	6	Na bibliotekę	214	—	280
	7	Na usługę	535	—	780
		Suma rubryki III.	6.867	—	8.910
IV.	8	Dochód z pasieki	—	—	230
V.	9	Sprzedż płodów z pola doświadczalnego i ogrodu	126	43	250
VI.	10	Dochód ze stacyi kontroli nasion	—	—	65
—	—	Rozmaite:			
		a) Dary na środki naukowe	150	zł. — ct.	
		b) Kurs gorzelnictwa w Dublinach za użycie laboratoryów szkoły	40	" — "	
		c) Czynsze za najem mieszkań	66	" — "	
		d) Zwroty zaliczek na płace z lat ubiegłych	665	" 50 "	
		e) Drobne	3	" — "	
			924	50	—
—	—	Dotacya z funduszu krajowego	24.982	16	20.923

rolnicza w Dublanach.

Dochody.

W porównaniu z kwotą preliminowaną okazują się dochody		Uzasadnienie różnic	Należności				
			czynne		bierne		
mniejsze	większe		z roku bieżącego				
zł.	zł.		zł.	ct.	zł.	ct.	
—	—						
—	—						
75	—			5	—	—	—
1.652	—	<i>Dochody w ogóle mniejsze z powodu mniejszej liczby uczniów.</i>		50	—	—	—
5	—			5	—	—	—
66	—			2	—	—	—
245	—			5	—	—	—
2.043	—			67	—	—	—
230	—	<i>Dochodu z pasieki nie było wcale, gdyż w skutek ostrej zimy i niedokładnego zaopatrzenia dużo pni wyginęło, resztę zaś pozostałych pszczół musiano karmić gotowym miodem.</i>					
124	—	<i>Dochód mniejszy z powodu, iż ogród owocowy i warzywny z roku na rok umniejszany zostaje na ogród botaniczny, w skutek czego uzyskano mniej produktów do sprzedaży.</i>		13	50	—	—
65	—	<i>Nie było żadnego dochodu.</i>					
—	925	<i>Dochody te jako przypadkowe nie były preliminowane.</i>					
—	4.059	<i>Dochód większy w miarę potrzeby pokrycia niedoboru.</i>					

Wydatki.

2. b) Szkoła parobków i dozorców

Liczba		Poszczególnienie	Wydatki w roku 1889.		Kwota prelimitowana według ustawy z dnia 28. Września 1888.
ru- bryki	po- zycy		zł.	ct.	zł.
budżetu					
Wydatki.					
I. Płace nauczycieli.					
1		a) Nauczyciel fachowy	—	—	—
		b) Zastępstwo nauczyciela fachowego, <i>nadzwyczajne</i>	1.457	50	1.375
2		Dwóch nauczycieli pomocniczych	1.300	—	1.300
3		Docent weterynaryi	150	—	150
4		Katecheta	200	—	200
5		Instruktor robót ręcznych	640	—	540
		Razem	2.290	—	2.190
		} <i>zwyczajne</i>	1.457	50	1.375
		} <i>nadzwyczajne</i>			
—		Do tego zaliczki udzielone na płace 255 zł.			
		po strąceniu ściągniętych rat bieżących 40 „	215	—	—
		Suma rubryki I.	2.505	—	2.190
		} <i>zwyczajne</i>	1.457	50	1.375
		} <i>nadzwyczajne</i>			
		Razem	3.962	50	3.565
II. Koszta administracyjne.					
6		Zarząd:			
		a) remuneracya dyrektora 400 zł. — ct.			
		b) potrzeby kancelaryjne, inseraty, druki i portorya 80 „ 26 „	480	26	500
7		Opał i oświetlenie	240	—	240
8		Utrzymanie budynku szkolnego i ruchomości, ubezpieczenie i kominiarz	457	11	300
9		Koszta nabożeństwa obrządku grecko-katolickiego	300	—	300
		Suma rubryki II.	1.477	37	1.340
III. Utrzymanie uczniów.					
10		Stołowanie uczniów	4.099	20	5.184
11		Odzież, pościel i pranie	1.855	95	2.160
		Suma rubryki III.	5.955	15	7.344

gospodarskich w Dublinach.

Wydatki.

W porównaniu z kwotą preliminowaną okazują się wydatki		Uzasadnienie różnic	Należytości				
			czynne		bierne		
z roku bieżącego							
mniejsze	większe		zł.	ct.	zł.	ct.	
zł.	zł.						
—	—						
—	83	<i>Wydatek większy z powodu większej ilości godzin wykładowych, w skutek czego wynagrodzenie wypadło wyższe.</i>					
—	—						
—	—						
—	100	<i>Wydatek większy, ponieważ przyjęty dozorca do robót wykonywanych przez uczniów, pobierał wynagrodzenie wyższe o 100 zł. (LW. 38.498/86).</i>					
—	100						
—	83						
—	215	<i>Wydatek większy niepreliminowany, wstawiony w tę rubrykę na podstawie uchwały Wys. Sejmu z dnia 14. Października 1874., znajduje zupełne pokrycie w obok wykazanej należytości czynnej.</i>	215	—	—	—	
—	315		215	—	—	—	
—	83		—	—	—	—	
—	398		215	—	—	—	
20	—	<i>Wydatek mniejszy wedle rzeczywistej potrzeby.</i>					
—	—						
—	157	<i>Wydatki większe z powodu koniecznych robót konserwacyjnych (LW. 11.680/90).</i>					
—	—						
20	157						
	137						
1.085	—	<i>Wydatki mniejsze na podstawie rzeczywistych kosztów.</i>					
304	—						
1.389	—						

Wydatki i dochody.

2. b) Szkoła parobków i dozorców

Liczba		Poszczególnienie	Wynikłości w roku 1889.		Kwota preliminarowa na wedle ustawy z dnia 28. Września 1888.
ru- bryki	po- zycej		zł.	ct.	zł.
budżetu					
IV.		Potrzeby naukowe.			
	12	Zaprzęgi do demonstracyj	8	30	80
	13	Przybory do pisania i nauki uczniów	69	14	120
	14	Przykupno zwierząt do sekcij	9	—	30
	15	„ modeli machin i narzędzi	258	71	200
		Suma rubryki IV.	345	15	430
V.	16	Kurs ćwiczeń dla szkolnej straży pożarnej	40	27	40
—	—	Rozmaite	5	—	—
Dochody.					
I	1	Subwencya z e. k. Skarbu Państwa	1500	—	1500
II.		Opłaty i datki.			
	2	Opłaty na utrzymanie uczniów	101	—	480
	3	Datki Rad powiatowych, Towarzystw gospodarczych i innych	—	—	360
		Suma rubryki II.	101	—	840
III.	4	Zarobek uczniów	533	28	648
—	—	Rozmaite	162	—	—
—	—	Dotacya z funduszu krajowego	9489	16	9731

gospodarskich w Dublanach.

Wydatki i dochody.

W porównaniu z kwotą prelimitowaną okazują się wyniki		Uzasadnienie różnic	Należności			
			czynne		bierne	
mniejsze	większe		z roku bieżącego			
zł.	zł.		zł.	ct.	zł.	ct.
72	—	} <i>Wydatki wedle istotnej potrzeby w ogóle mniejsze o 85 zł. pomimo znacznego przykupu narzędzi i modeli.</i>				
51	—					
21	—					
—	59					
144	59					
85	—					
—	—					
—	5	} <i>Wydatek drobny, niepreliminowany.</i>				
—	—					
379	—	} <i>Dochody mniejsze z powodu mniejszej ilości uczniów płacących, oraz z powodu, że Rady powiatowe nie wniosły żadnych datków.</i>				
360	—					
739	—					
115	—	} <i>Dochód mniejszy, ponieważ czas przeznaczony na naukę niedozwalał częstszego wysyłania uczniów do robót; wreszcie i dochód z zarobku nie da się z góry ściśle obliczyć.</i>				
—	162		} <i>Dochód niepreliminowany, który stanowią zwroty zaliczek na płace z lat ubiegłych.</i>			
242	—	} <i>Dochód mniejszy w miarę potrzeby pokrycia niedoboru.</i>				

3. Folwark

Liczba		S u m a r y u s z	Wynikłości w roku 1889.						
ru- bryki	po- zycyi		zwyczajne		nad- zwyczajne		Razem		
budżetu			zł.	ct.	zł.	ct.	zł.	ct.	
			Wydatki.						
I.	1-18	Wydatki na gospodarstwo	11.320	74	2.366	55	13.687	29	
II.	19	Cegielnia	2.033	55	—	—	2.033	55	
III.	20-24	Podatki i opłaty	699	12	1.834	25	2.533	37	
IV.	25-26	Splaty kapitałów i odsetków dłużnych	2.596	—	—	—	2.596	—	
V.	27	Rozmaite nieprzewidziane	657	71	—	—	657	71	
		Suma wydatków rzeczywistych, budżetem objętych	17.307	12	4.200	80	21.507	92	
		Dochody.							
I.	1-4	Dochody z gospodarstwa	14.660	50 ^{1/2}	—	—	14.660	50 ^{1/2}	
II.	5	Z cegielni	2.242	79 ^{1/2}	—	—	2.242	79 ^{1/2}	
III.	6-7	Dochody z propinacyi i polowania	470	—	—	—	470	—	
IV.	8	Rozmaite nieprzewidziane	358	75	—	—	358	75	
—	—	Dotacya z funduszu krajowego	3.775	87	—	—	3.775	87	
		Suma dochodów rzeczywistych, budżetem objętych	21.507	92	—	—	21.507	92	

Stan majątku

S t a n c z y n n y .

Należytości czynne w rubrykach dochodów:	Szczegół.	Ogól.
1. z roku bieżącego	549 zł. 06 ct.	
2. z lat ubiegłych:		
<i>a</i>) ze sprzedaży ziemiopłodów (rubr. I. poz. 1 <i>a</i>)	34 zł. — ct.	
<i>b</i>) z wynajętych ról, łąk i pastwisk (rubr. I. poz. 2)	527 „ 86 „	
<i>c</i>) z cegielni (rubr. II. poz. 5)	496 „ 58 „	
<i>d</i>) wartość materiałów budow. (rubr. IV. poz. 8)	1.327 „ 80 „	
	2.386 „ 24 „	2.935 zł. 30 ct.
Czysty stan bierny		54.554 „ 87 „
	Zgodnie ze sumą stanu biernego	<u>57.490 zł. 17 ct.</u>

w Dublanach.

Kwota preliminowana wedle ustawy z dnia 15. Paździer. 1888.			Wynikłości są zatem:						Należytości			
zwy- czajne	nadzw- yczajne	Razem	mniejsze		większe		w ogóle		czynne		bierne	
			zwy- czajne	nad- zwy- czajne	zwy- czajne	nadzw- yczajne	mniejsze	większe	z roku bieżącego			
zł.	zł.	zł.	zł.	zł.	zł.	zł.	zł.	zł.	zł.	ct.	zł.	ct.
8.085	2 420	10 505	—	53	3.235	—	—	3.182	—	—	—	—
1.800	—	1.800	—	—	234	—	—	234	—	—	—	—
610	1 834	2.444	—	—	89	—	—	89	—	—	—	—
2.425	—	2.425	—	—	171	—	—	171	—	—	—	—
50	—	50	—	—	608	—	—	608	—	—	—	—
12.970	4.254	17.224	—	53	4.337	—	—	4.284	—	—	—	—
13.320	—	13.320	—	—	1.341	—	—	1.341	524	06	—	—
2.000	—	2.000	—	—	243	—	—	243	—	—	—	—
445	—	445	—	—	25	—	—	25	25	—	—	—
50	—	50	—	—	308	—	—	308	—	—	—	—
1.409	—	1.409	—	—	2.367	—	—	2.367	—	—	—	—
17.224	—	17.224	—	—	4.284	—	—	4.284	549	06	—	—

z końcem roku 1889.

Stan bierny.

Należytości bierne w rubrykach wydatków:

Szczegół.

Ogól.

1. z roku bieżącego	— zł. — ct.	
2. z lat ubiegłych:		
a) reszta należytości rządowej od przeniesienia własności fol- warku (rubr. III. poz. 22)	803 „ 25 „	
b) reszta należytości konkurencyjnej na budowę cerkwi w Ma- lechowcie (rubr. III. poz. 24)	1.566 „ 50 „	
c) kapitały dłużne gal. Towarzystwu kredytowemu ziem- skiemu (rubr. IV. poz. 25)	15.120 „ 42 „	
d) kapitał dłużny gal. Towarzystwu gospodarczemu (rubr. IV. poz. 26)	40.000 „ — „	57.490 zł. 17 ct.
Suma stanu biernego		57.490 zł. 17 ct.

Wydatki.

3. Folwark

Liczba		Poszczególnienie	Wydatki w roku 1889.		Kwota preliminowa- na wedle ustawy z dnia 15. Paździer. 1888.
ru- bryki	po- zycy		zł.	ct.	zł.
budżetu					
Wydatki.					
I. Wydatki na gospodarstwo.					
1		Płace i zasługi z wynagrodzeniem administratora i częścią płacy kasyera	2.067	03	1.600
2		Najem robotnika	3 235	77	2.400
3		Dokupno i zmiana nasienia	279	03	250
4		„ nawozów dopełniających	259	78	300
5		„ karmy, owsa, kielków i makuchów	3.682	96	2.000
6		Zastąpienie zużytych koni i uprzęży	211	29	300
7		Utrzymanie budynków i ogrodzeń:			
		a) zwyczajne	425	12	150
		b) nadzwyczajne	772	26	600
8		Utrzymanie i naprawa maszyn i narzędzi, oraz kucie koni	529	40	260
9		Utrzymanie rowów i dróg	—	—	50
10		Wywóz stawarki i urządzenie stawów, <i>nadzwyczajne</i>	314	53 ¹ / ₂	300
11		Melioracye łąk, <i>nadzwyczajne</i>	720	57 ¹ / ₂	720
12		Drenowanie pól, <i>nadzwyczajne</i>	559	18	800
13		Zabezpieczenie od pożaru i zarazy	227	43	300
14		Kuchnia folwarczna	131	66	200
15		Koszta kancelaryjne	39	25	25
16		Światło i smarowidło	41	28	50
17		Kultura lasu	67	21	100
18		Rogatki, posełki i jazdy w interesach folwarku	123	53	100
Suma rubryki I. zwyczajne			11.320	74	8.085
<i>nadzwyczajne</i>			2.366	55	2 420
Razem			13.687	29	10 505

w Dublanach.

Wydatki.

W porównaniu z kwotą preliminowaną okazują się wydatki		Uzasadnienie różnic	Należytości			
			czynne		bierne	
mniejsze	większe		z roku bieżącego			
zł.	zł.		zł.	ct.	zł.	ct.
—	467	} Wydatki większe o 1.303 zł., ponieważ zupełny brak robotników w okolicy Lwowa spowodował powiększenie stanu służby folwarcznej (poz. 1.), ceny zaś robotnika najętego do robót polnych były w tym roku znacznie wyższe.				
—	836					
—	29	} Wydatek większy wedle rzeczywistej potrzeby Wydatek mniejszy w tym roku.				
40	—					
—	1.683	} Wydatek większy z powodu zupełnego braku paszy w tym roku, w skutek czego dokupiono znaczną ilość owsa i makuchów, oraz w ogóle paszy.				
89	—	} Wydatek mniejszy z powodu sprzedaży starej pary koni za 35 zł., natomiast zaś nie dokupywano nowych.				
—	275	} Wydatki większe, które nie licząc zwykłych reparacyj, spowodowały: dokończenie budowy dachu na stajni, pobicie części dachu na spichrzu i sprawienie żelaznej pompy za 165 zł.				
—	172					
—	269	} Wydatek większy spowodowany naprawą maszyn. Wydatku nie było, gdyż drogi i rowy nie wymagały naprawy.				
50	—					
—	15	} Wydatek większy wedle potrzeby i wykonanych robót.				
—	1	} Wydatek mniejszy wedle potrzeby i dokonanych robót.				
241	—					
73	—	} Wydatek mniejszy, gdyż zabezpieczono tylko od pożaru.				
68	—	} Wydatek mniejszy na podstawie rzeczywistych kosztów.				
—	14	} Wydatek większy Wydatek mniejszy Wydatek mniejszy Wydatek większy na podstawie rzeczywistych kosztów.				
9	—					
33	—					
—	24					
362	3.597					
241	188					
603	3.785					
	3.182					

w Dublanach.

Wydatki.

W porównaniu z kwotą preliminowaną okazują się wydatki		Uzasadnienie różnic	Należytości			
			czynne		bierne	
z roku bieżącego						
mniejsze	większe		zł.	ct.	zł.	ct.
zł.	zł.					
—	234	Wydatek większy w skutek zwiększonej produkcji, znajdujący jednak pokrycie w nadwyżce z odpowiednich dochodów. (Obacz dochody rubr. II. poz. 5.)				
—	79	Wydatki większe wedle obliczeń c. k. Urzędu podatkowego.				
—	10					
—	—					
—	—					
—	89					
—	—					
—	89					
—	—					
—	171	Wydatek większy, jak w roku 1888., wedle pierwotnych planów umorzenia, z powodu nieprzepracowania konwersyi 5% tych pożyczek na 4½% we w Banku krajowym. Z końcem roku 1889. pozostaje dług w kapitale od pożyczki ad a) w sumie 4.320 zł. 52 ct., od pożyczki zaś ad b) w sumie 10.799 zł. 90 ct., razem w sumie 15.120 zł. 42 ct.				
—	—					
—	171					
—	—					
—	608	Wydatek większy, spowodowany następującymi nieprzewidzianymi wydatkami:				
		a) Kupno buhaja na wystawie we Wrocławiu	467	zł.	59	ct.
		b) Reklamacya do L.W. 22.821/89 wniesiona w sprawie podwyższenia dochodu z prawa propinacyi	10	"	—	"
		c) Prestacya szkolna dodatkowa za rok 1888.	12	"	13	"
		d) Maż i smoła do łapania chrząszczy	27	"	32	"
		e) Materiały na mosty drogowe	19	"	46	"
		f) Koszta leczenia służących	19	"	09	"
		g) Zakupno świni	15	"	05	"
		h) Prestacya szkolna za rok 1889.	12	"	51	"
		i) Koszta prawnicze	20	"	—	"
		Razem	603	zł.	15	ct.

Dochody.

3. Folwark

Liczba		Poszczególnienie	Dochody w roku 1889.		Kwota preliminowana wedle ustawy z dnia 15. Października 1888.
ru- bryki	po- zycyi		zł.	ct.	zł.
budżetu					
Dochody.					
I. Dochody z gospodarstwa.					
	1	a) Ze sprzedaży ziemiopłodów	6.316	zł. 80	ct.
		b) Za owies i siano dostarczone szkołom	775	" 10	"
	2	Z wynajętych ról, łąk i pastwisk	1.226	—	900
	3	Ze sprzedaży płodów zwierzęcych:			
		a) Krowiarnia:			
		α) mleko	4.320	zł. 71 ¹ / ₂	ct.
		β) przychówek	445	" 72	"
		γ) braki i opasy	282	" —	"
			5.048 zł. 43 ¹ / ₂ ct.		
		b) Nierogaczna	90	" 30	"
		c) Owce	30	" —	"
		d) Ryczałt od szkół rolniczych za straty, wynikające z zastosowania inwentarza do potrzeb szkół	1.000	" —	"
	4	Z lasu i stawów	173	87	280
		Suma rubryki I.	14.660	50 ¹ / ₂	13.320
II.	5	Z cegielni	2.242	79 ¹ / ₂	2.000
III. Dochody z propinacyi i polowania.					
	6	Z propinacyi	420	—	420
	7	Z polowania	50	—	25
		Suma rubryki III.	470	—	445
IV.	8	Rozmaite nieprzewidziane	358	75	50
—	—	Dotacya z funduszu krajowego	3.775	87	1.409

w Dublanach.

Dochody.

W porównaniu z kwotą preliminowaną okazują się dochody		Uzasadnienie różnic	Należytości			
mniejsze	większe		czynne		bierne	
			z roku bieżącego			
zł.	zł.		zł.	ct.	zł.	ct.
—	912	} <i>Dochody większe, uzyskane z powodu korzystniejszych cen ziemiopłodów, oraz wpływu 125 zł. 17 ct. z należytości z lat ubiegłych.</i>	484	03	—	—
—	326		40	03	—	—
—	209	<i>Dochód większy osiągnięty z krowiarni.</i>				
106	—	<i>Dochód mniejszy z powodu mniejszej sprzedaży drzewa.</i>				
106	1.447		524	06	—	—
	1.341					
—	243	<i>Dochód większy z powodu większej produkcyi cegły. Ze sprzedaży cegły uzyskano w tym roku, jak obok 2.242 zł. 79¹/₂ ct. wydatki wynosiły (rubr. II. poz. 19. wydatków) 2.033 „ 55 „ okazuje się w tym dziale gospodarstwa nadwyżka dochodów 209 zł. 24¹/₂ ct.</i>				
—	—					
—	25	<i>Dochód większy, uzyskany z wpływu należytości z lat ubiegłych.</i>	25	—	—	—
—	25		25	—	—	—
—	308	<i>Dochód większy, a mianowicie:</i> a) za sprzedany stary siewnik 80 zł. — ct. b) zrealizowane należytości z torfiarni z lat ubiegłych 268 „ 75 „ c) drobne 10 „ — „ razem 358 zł. 75 ct. a po porównaniu z kwotą budżetu 50 „ — „ okazuje się nadwyżka 308 zł. 75 ct.				
—	2.367	<i>Niedobór folwarku wyższy o 2.366 zł. 87 ct. od preliminowanego, spowodowany większymi wydatkami na gospodarstwo. (Obacz rubrykę I. wydatków.)</i>				

Wydatki.

4. Kurs gorzelnictwa

Liczba		Poszczególnienie	Wydatki w roku 1889.		Kwota preliminowana wedle ustawy z dnia 28. Września 1888.
ru-bryki	po-zycy		zł.	ct.	zł.
budżetu					
Wydatki.					
I.		Płace nauczycieli.			
	1	Kierownik kursu	250	—	250
	2	Prelegenci za wykłady:			
		a) arytmetyki, geometryi i stereometrii	115	—	115
		b) fizyki	75	—	75
		c) chemii	100	—	100
		d) gorzelnictwa	325	—	375
		e) o maszynach i kotłach	150	—	150
		f) o opodatkowaniu	100	—	100
		g) o rachunkowości	20	—	60
		h) za ćwiczenia w laboratorium	150	—	150
		Suma rubryki I.	1.285	—	1.375
II.		Koszta administracyjne.			
	3	Druki, inseraty, portorya i t. p.	18	12	15
	4	Koszta przewozu prelegentów	57	—	30
		Suma rubryki II.	75	12	45
III.		Potrzeby naukowe.			
	5	Szkole rolniczej w Dublanach za użycie laboratorium	40	—	40
	6	Wycieczki profesorów z uczniami	112	83	100
	7	Książki, czasopisma, aparaty do kontroli służące, modele maszyn i rysunki:			
		a) zwyczajne	47	54	45
		b) nadzwyczajne	—	—	100
		Suma rubryki III. { zwyczajne	200	37	185
		nadzwyczajne	—	—	100
		Razem	200	37	285
IV.	8	Zapomogi dla uczniów	360	—	250
V.	9	Rozmaite drobne	2	30	5
		Suma wydatków { zwyczajne	1.922	79	1.860
		nadzwyczajne	—	—	100
		Razem	1.922	79	1.960

w Dublanach.

Wydatki.

W porównaniu z kwotą preliminowaną okazują się wydatki		Uzasadnienie różnic	Należności				
			czynne		bierne		
mniejsze	większe		z roku bieżącego				
zł.	zł.		zł.	ct.	zł.	ct.	
—	—	Wydatki w ogóle <i>mniejsze</i> , zależne od liczby godzin wykładanych przedmiotów.					
—	—						
—	—						
50	—						
—	—						
40	—						
—	—						
90	—						
—	3		Wydatki w ogóle <i>większe</i> wedle rzeczywistej potrzeby w tym roku.				
—	27						
—	30						
—	—	Wydatek <i>większy</i> z powodu odleglejszych wycieczek naukowych do Ostrowa, Poturzycy i Siebieczowa.					
—	13						
—	3		Wydatki w ogóle <i>mniejsze</i> o 97 zł. 46 ct., gdyż nie poniesiono nadzwyczajnych wydatków na zakupno aparatów, modeli i t. d.				
100	—						
—	16						
100	—						
100	16						
84	—						
—	110	Wydatek <i>większy</i> z powodu większej liczby zapomozonych uczniów.					
3	—		Wydatek <i>mniejszy</i> wedle potrzeby.				
93	156						
100	—						
193	156						
37	—						

Dochody.

4. Kurs gorzelnictwa

Liczba		Poszczególne	Dochody w roku 1889.		Kwota preliminowana wedle ustawy z dnia 28. Września 1888.
ru- bryki	po- zycy		zł.	ct.	zł.
budżetu					
Dochody.					
I.	1	Subweneya z c. k. Skarbu Państwa	1.000	—	1.000
II.	2	Oplaty od uczniów	524	—	240
III.	3	Rozmaite przypadkowe	203	70	—
		<u>Suma dochodów</u>	1.727	70	1 240
—	—	Dotacya z funduszu krajowego	195	09	720
		<u>Razem</u>	1.922	79	1.960

Stan majątku z końcem roku 1889.

<i>Stan czynny.</i> Należytości czynne z lat ubiegłych:	
za niesprzedane egzemplarze dziełka „Poradnik dla obsługi i nadzoru kotłów parowych“	176 zł. 30 ct.
<i>Stan bierny.</i> Należytości bierny	— „ — „
<u>Czysty stan czynny</u>	<u>176 zł. 30 ct.</u>

w Dublanach.

Dochody.

W porównaniu z kwotą preliminowaną okazują się dochody		Uzasadnienie różnic	Należytości				
			czynne		bierne		
mniejsze	większe		z roku bieżącego				
zł.	zł.		zł.	ct.	zł.	ct.	
—	—						
—	284	<i>Dochód większy z powodu większej liczby uczniów.</i>					
—	204	<i>Dochód nieobjęty budżetem, uzyskany ze sprzedaży 220 egzemplarzy dziełka: „Poradnik dla obsługi i nadzoru kotłów parowych.“</i>					
—	488						
525	—	<i>Dotacya mniejsza w miarę potrzeby pokrycia niedoboru.</i>					
525	488						
37							

5. a) Krajowa średnia szkoła

Liczba		S u m a r y u s z	Wynikłości w roku 1889.					
ru- bryki	po- zyczy		zwyyczajne		nad- zwyyczajne		Razem	
budżetu			zł.	ct.	zł.	ct.	zł.	ct.
W y d a t k i.								
I.	1-8	Płace nauczycieli	15.647	50	—	—	15.647	50
II.	9-11	Inne płace	2.079	87	—	—	2.079	87
III.	12-24	Koszta administracyjne	6.126	23 ¹ / ₂	252	24	6.378	47 ¹ / ₂
IV.	25-31	Utrzymanie uczniów	11.656	70	176	86	11.833	56
V.	32-38	Potrzeby naukowe	3.823	60	1.207	42	5.031	02
Suma wydatków rzeczywistych, budżetem objętych			39.333	90 ¹ / ₂	1.636	52	40.970	42 ¹ / ₂
D o c h o d y.								
I.	1	Subwencya z c. k. Skarbu Państwa	5.000	—	—	—	5.000	—
II.	2-3	Oplaty od uczniów	10.570	—	—	—	10.570	—
III.	4	Dochód z gospodarstwa i spiżarni	86	66	—	—	86	66
IV.	5	Sprzedaż płodów z ogrodu i z pola doświadczalnego	614	67 ¹ / ₂	—	—	614	67 ¹ / ₂
—	—	Rozmaite	227	44	—	—	227	44
—	—	Dotacya z funduszu krajowego	24.471	65	—	—	24.471	65
Suma dochodów rzeczywistych, budżetem objętych			40.970	42 ¹ / ₂	—	—	40.970	42 ¹ / ₂

Stan majątku

Stan czynny.

Należytości czynne:		Szczegół.	Ogól.
1. z roku bieżącego:			
a) w rubrykach wydatków	601 zł. 85 ct.		
b) " " dochodów	835 " — "	1.436 zł. 85 ct.	
2. z lat ubiegłych:			
a) w rubrykach wydatków:			
rubr. III. poz. 24	154 zł. 63 ct.		
rubr. IV. poz. 25. i 29.	30 " 30 "		
b) w rubrykach dochodów:			
rubr. II. poz. 2. i 3.	543 " 65 "		
rubr. „Rozmaite“ (należytość od Dra Jakubowskiego, b. dyrektora zakładu, oraz zaległość po b. szkole ogrodniczej)	2.690 " 90 "	3.419 " 48 "	4.856 zł. 33 ct.
Od tego stan bierny			— " — "
	Czysty stan czynny		4.856 zł. 33 ct.

rolnicza w Czernichowie.

Kwota preliminowana wedle ustawy z dnia 15. Października 1888.				Wynikłości są zatem:						Należytości			
				mniejsze		większe		w ogóle		czynne		bierne	
zwy- czajne	nad- zwy- czajne	kredyt dodat- kowy	Razem	zwy- czajne	nad- zwy- czajne	zwy- czajne	nad- zwy- czajne	mniejsze	większe	z roku bieżącego			
zł.	zł.	zł.	zł.	zł.	zł.	zł.	zł.	zł.	zł.	zł.	ct.	zł.	ct.
13.420	—	200	13.620	—	—	2.027	—	—	2.027	280	—	—	—
2.100	—	—	2.100	20	—	—	—	20	—	—	—	—	—
3.710	250	—	3.960	—	—	2.416	2	—	2.418	275	85	—	—
12.930	200	—	13.130	1.273	23	—	—	1.296	—	—	—	—	—
3.200	1.190	—	4.390	—	—	624	17	—	641	46	—	—	—
35.360	1.640	200	37.200	1.293	23	5.067	19	1.316	5.086	601	85	—	—
									3.770				
5.000	—	—	5.000	—	—	—	—	—	—	—	—	—	—
15.500	—	—	15.500	4.930	—	—	—	4.930	—	155	—	—	—
50	—	—	50	—	—	37	—	—	37	—	—	—	—
650	—	—	650	35	—	—	—	35	—	—	—	—	—
—	—	—	—	—	—	227	—	—	227	680	—	—	—
15.800	—	200	16.000	—	—	8.471	—	—	8.471	—	—	—	—
37.000	—	200	37.200	4.965	—	8.735	—	4.965	8.735	835	—	—	—
									3.770				

z końcem roku 1889.

Stan bierny.



Wydatki.

5. a) Krajowa średnia szkoła

Liczba		Poszczególnienie	Wydatki w roku 1889.		Kwota preliminowana wedle ustawy z dnia 15. Paździer. 1888.	Kredyt dodatkowy z d. 26. Stycznia 1889.
ru-bryki	po-zycy		zł.	ct.	zł.	zł.
budżetu						
Wydatki.						
I. Płace nauczycieli.						
	1	Nauczyciel fachowy, zarazem dyrektor	2.480	—	2 060	
	2	Trzech nauczycieli fachowych do nauk zawodowych	5.120	—	4.320	200
	3	Dwóch nauczycieli fachowych do nauk zasadniczych	2.680	—	2.680	
	4	Kapelan i katecheta	800	—	800	
	5	Trzech nauczycieli pomocniczych z płacą adjunktów	3.127	50	2.400	
	6	Docent leśnictwa	300	—	300	
	7	Instruktor do robót praktycznych	600	—	600	
	8	Opał dla kapelana i nauczycieli pomocniczych	260	—	260	
		Razem	15.367	50	13.420	200
	—	Do tego zaliczki udzielone na płace 600 zł. — ct. po strąceniu ściągniętych rat bieżących 320 " — "	280	—	—	—
		Suma rubryki I.	15.647	50	13.420	200
II. Inne płace i zasługi.						
	9	Kasyer, zarazem magazynier	800	—	800	
	10	Pisarz dyrekcji	500	—	500	
	11	Służba zakładowa:				
		a) sługa szkolny	200	zł. — ct.		
		b) " przy laboratorium	144	" 04 "		
		c) chłopak do usługi w laboratoriach i mu- zeach	115	" 83 "		
		d) stróż domowy	160	" — "		
		e) " nocny i podwórzowy	160	" — "		
		Suma rubryki II.	2.079	87	2.100	

rolnicza w Czernichowie.

Wydatki.

W porównaniu z kwotą preliminowaną okazują się wydatki		Uzasadnienie różnic	Należitości			
			czynne		bierne	
z roku bieżącego						
mniejsze	większe		zł.	ct.	zł.	ct.
zł.	zł.					
—	420	Wydatek większy z powodu przyznanego przez Wys. Sejm uchwałą z dn. 26. Listopada 1889. dodatku osobistego dla nowo mianowanego dyrektora (LW. 56.269/89), na który to cel osobnego kredytu dodatkowego nie uchwalono.				
—	600	Wydatek większy z powodu, iż z tej pozycyi wypłacono wynagrodzenie docentowi zoologii i hodowli, po udzieleniu urlopu Drowi Piotrowskiemu (LW. 15.671/89, 20.614/89, 43.001/89). Kredyt dodatkowy 200 zł. uchwalony został przez Wys. Sejm dn. 26. Stycznia 1889. tytułem dodatku osobistego dla Dra Prażmowskiego aż do nadania pierwszego pięciolecia.				
—	—					
—	—					
—	727	Wydatek większy z powodu, iż za wykłady anatomii i fizjologii zwierząt, jak również za wykłady statystyki rolniczej, ustaw rolnych i ekonomii społecznej wyznaczono dwu nauczycielom osobne dodatki, które w budżecie uchwalonym na rok 1891. oddzielnie już przyznane zostały.				
—	—					
—	—					
—	1.747					
—	280	Wydatek niepreliminowany, zarachowany na stałą rubrykę w myśl uchwały Wys. Sejmu z dnia 14. Października 1874., znajduje zupełne pokrycie w wykazanej obok należitości czynnej.	280	—	—	—
—	2.027		280	—	—	—
—	—					
—	—					
20	—	Wydatek mniejszy, gdyż posada jednego służącego nie była stale obsadzoną.				
20	—					

Wydatki.

5. a) Krajowa średnia szkoła

Liczba		Poszczególnienie	Wydatki w roku 1889.		Kwota preliminowa- na wedle ustawy z dnia 15. Paździer. 1888.
ru- bryki	po- zycy		zł.	ct.	zł.
budżetu					
III.		Koszta administracyjne.			
	12	Zarząd:			
		a) pomoc kancelaryjna dla Kuratoryi szkoły i dla Delegata	400	—	ct.
		b) potrzeby kancelaryjne szkoły	166	98	"
		c) druki i inseraty	115	47	"
		d) portorya i przesyłki	96	01	"
		e) koszta podróży w interesach zakładu	600	12	"
		f) koszta przewozu docentów zamiejscowych (weterynaryi i leśnictwa)	213	60	"
			1.592	18	1.150
	13	Opał	302	54	500
	14	Oświetlenie	335	97	250
	15	Utrzymanie budynków i ogrodzeń	764	61	700
	16	„ i uporządkowanie dziedzińca	104	79	100
	17	Zabezpieczenie budynków	210	27	150
	18	Najem pomieszczeń dla docenta i kasyera	300	—	240
	19	Płaca kominiarza	52	90	50
	20	Sprzęty i ruchomości:			
		a) zwyczajne	198	51	100
		b) nadzwyczajne	152	24	150
	21	Koszta lustracyi zakładu	415	20 ¹ / ₂	200
	22	Koszta nabożeństwa:			
		a) zwyczajne	76	30	70
		b) nadzwyczajne	100	—	100
		Do przeniesienia { zwyczajne	4.353	27 ¹ / ₂	3.510
		{ nadzwyczajne	252	24	250

rolnicza w Czerlichowie.

Wydatki.

W porównaniu z kwotą preliminowaną okazują się wydatki		Uzasadnienie różnic	Należitości						
			czynne		bierne				
			z roku bieżącego						
mniejsze	większe		zł.	ct.	zł.	ct.			
zł.	zł.								
—	442	Wydatek w ogóle większy, ponieważ zarządzone nakład druków na księgi kwalifikacyjne, których od roku 1880., t. j. od czasu objęcia szkoły przez Wydział krajowy wcale nie było, oraz druków świadectw głównych, których dawniej w obec braku blankietów wcale niewydawano; dalej z powodu kilkokrotnego powoływania dyrektora do Lwowa w czasie obrad sejmowych, oraz dyrektora, kasyera i profesorów do Kuratorji, nareszcie z powodu innych jazd w interesie zakładu i t. p.							
197	—	Wydatek mniejszy wedle potrzeby w tym roku.				89	25	—	—
—	86	Wydatek większy wedle istotnej potrzeby, w skutek czego w obec powtarzającego się corocznie przekraczania tej pozycyi kredyt na rok 1890. przez Wys. Sejm już powiększony został.							
—	65	Wydatki większe w skutek uskutecznienia koniecznych reparacyj i napraw.							
—	5								
—	60								
—	60	Wydatek większy z powodu zaasekurowania zbiorów.							
—	60	Wydatek większy z powodu podniesienia przez właścicieli czynszów, a niemożności wynalezienia innych pomieszczeń.							
—	3	Różnica drobna.							
—	98	Wydatki większe, ponieważ do nowo powstałego zbioru historii naturalnej okazała się potrzeba sprawienia dwu szaf większych a oszklonych celem przechowania najcenniejszych okazów, które bez tej ochrony uległyby zupełnemu zniszczeniu.							
—	2								
—	215	Wydatek większy; pozycya ta pokrywa kosztą przyjęcia gości w czasie egzaminów, trwających cały miesiąc, a nadto przyjęcia rodziców odwiedzających synów, którzy z powodu braku odpowiedniego pomieszczenia i restauracyi na wsi, w zakładzie ugoszczeni być muszą.							
—	6	Wydatek większy wedle poniesionych kosztów.							
197	1.040					89	25	—	—
—	2					—	—	—	—

Wydatki.

5. a) Krajowa średnia szkoła

Liczba		Poszczególnienie	Wydatki w roku 1889.		Kwota preliniowana wedle ustawy z dnia 15. Października 1888.
ru- bryki	po- zycy		zl.	ct.	zl.
budżetu					
III.		Z przeniesienia	4.353	27 ¹ / ₂	3.510
		} zwyczajne	252	24	250
		} nadzwyczajne			
	23	Lekarz i apteka	808	21	100
	24	Rozmaite nieprzewidziane	964	75	100
		Suma rubryki III. zwyczajne	6.126	23 ¹ / ₂	3.710
		nadzwyczajne	252	24	250
		Razem	6.378	47 ¹ / ₂	3.960
IV.		Utrzymanie uczniów.			
	25	Żywność	7.478	89	9.000
	26	Opał do kuchni	475	—	475
	27	Służba :			
		a) 2. chłopców do usługi uczniów	230	—	—
		b) służba kuchenna (płaca i wikt)	800	79	885
	28	Sprzęty :			
		a) do sal sypialnych, infirmaryi i jadalni zwyczajne	108	15	100
		nadzwyczajne	176	86	200
		b) do kuchni i naczyń stołowych	192	60	60
	29	Odzież	2.090	23	2.000
	30	Pościel	81	16	160
	31	Pranie bielizny i pościeli	199	88	250
		Suma rubryki IV. zwyczajne	11.656	70	12.930
		nadzwyczajne	176	86	200
		Razem	11.833	56	13.130

rolnicza w Czernichowie.

Wydatki.

W porównaniu z kwotą preliminowaną okazują się wydatki		Uzasadnienie różnic	Należytości			
mniejsze	większe		czynne		bierne	
z roku bieżącego						
zł.	zł.		zł.	ct.	zł.	ct.
197	1.040		89	25	—	—
—	2		—	—	—	—
—	708	Wydatek większy wedle istotnej w tym roku potrzeby. Z powodu corocznie powtarzającego się przekraczania tej pozycji, w obec bardzo znacznych kosztów sprowadzania lekarza z Krakowa, postanowił Wydział krajowy obsadzić posadę stałego lekarza (LW. 1.216/90), w skutek czego Wys. Sejm w budżecie na rok 1891. osobny na ten cel uchwalił kredyt.				
—	865	Wydatek znacznie większy, atoli po strąceniu wykazanej obok należytości czynnej w kwocie 186 zł. 60 ct. właściwe przekroczenie tej pozycji wynosi 678 zł. 40 ct., a spowodowane zostało następującymi wydatkami:	186	60	—	—
197	2 613	a) dowóz wody do zakładu 203 zł. 75 ct.				
—	2	b) nauczycielowi Drowi Piotrowskiemu na podróż za granicę (LW. 43.005/89) 250 " — "				
197	2.615	c) wynagrodzenie nauczyciela gimnastyki 200 " 16 "	275	85	—	—
—	2.418	d) koszta przewozu tegoż 23 " 40 "				
		razem 677 zł. 31 ct.				
1 521	—	Wydatek mniejszy, ponieważ koszt żywienia obliczony był po 180 zł. dla 50 uczniów na przeciąg 10 miesięcy, w zakładzie zaś przez ciąg całego roku było przeciętnie po 40 uczniów.				
—	—					
—	146	Wydatek większy z powodu, iż kuchnia dawała wikt woziwodzie, oraz z powodu podniesienia wartości wikt dla gospodyni, nareszcie z powodu przynajęcia jednej dziewczki do kuchni.				
—	8	Wydatek większy w ogóle o 15 zł. wedle istotnej potrzeby.				
23	—					
—	133	Wydatek większy z powodu potrzeby kupna kierzni do robienia i prasy do wygniatań masła, oraz z powodu potrzeby sprawienia naczyń kuchennego i stołowego.				
—	90	Wydatek większy) wedle potrzeby; zresztą różnice				
79	—	Wydatek mniejszy te prawie znoszą się.				
50	—	Wydatek mniejszy z powodu mniejszej ilości uczniów.				
1.650	377					
23	—					
1.673	377					
1.296						

Wydatki.

5. a) Krajowa średnia szkoła

Liczba		Poszczególnienie	Wydatki w roku 1889.		Kwota prelininowana wedle ustawy z dnia 15. Paździer. 1888.
ru- bryki	po- zycyi		zł.	ct.	zł.
budżetu					
V.		Potrzeby naukowe.			
	32	Eksperymenta przy wykładach:			
		a) dla nauczyciela rolnictwa	25 zł.	01 ct.	
		b) " hodowli zwierząt	10 " — "		
		c) " zootomii	16 " 60 "		
		d) " weterynaryi	24 " 50 "		
		e) " botaniki	26 " 67 "		
		f) " fizyki	25 " — "		
		g) " miernictwa	15 " — "		
			142	78	140
	33	Zbiory i muzea:			
			zwycz.	nadzwycz.	
		a) zbiór rolniczy	96 zł. 40 ct.	253 zł. 70 ct.	
		b) " hodowlany	103 " 23 "	— " — "	
		c) " fizykalny	93 " 91 "	156 " 09 "	
		d) " geograficzny	50 " — "	— " — "	
		e) " botaniczny	50 " — "	— " — "	
		f) " zoologiczny	51 " 68 "	58 " 43 "	
		g) " mechaniczny	50 " — "	80 " — "	
		h) " mineralogiczny	20 " — "	— " — "	
		i) " technologiczny	50 " 75 "	— " — "	
		k) " okazów leśnych	10 " — "	20 " — "	
		l) " " weterynaryjnych	30 " 09 "	— " — "	
		m) " narzędzi rolniczych	98 " 23 "	301 " 77 "	
		n) " przyrządów matematycznych, oraz rolniczych i niwelacyjnych	20 " — "	— " — "	
		o) " modeli do budownictwa	65 " 54 "	90 " — "	
		p) stacya meteorologiczna	20 " — "	— " — "	
		Suma pozycji 33.	zwyczajne	809 83	760
			nadzwyczajne	959 99	940
	34	Laboratoria:			
			zwycz.	nadzwycz.	
		a) laboratorium chemiczne	347 zł. 57 ¹ / ₂ ct.	— zł. — ct.	
		b) " roślinno-fizyologiczne	95 " 83 "	247 " 43 "	
		c) " zoologiczne	100 " 27 "	— " — "	
		Suma pozycji 34.	zwyczajne	543 67 ¹ / ₂	550
			nadzwyczajne	247 43	250
		Do przeniesienia	zwyczajne	1.496 28 ¹ / ₂	1.450
			nadzwyczajne	1.207 42	1.190

rolnicza w Czernichowie.

Wydatki.

W porównaniu z kwotą preliminowaną okazują się wydatki		Uzasadnienie różnic	Należności			
			czynne		bierne	
mniejsze	większe		z roku bieżącego			
zł.	zł.		zł.	ct.	zł.	ct.
—	3	Różnica drobna.				
—	50	Wydatki większe z powodu kosztów, które przy reparacjach lub sprawieniu modeli i okazów nie dadzą się z góry ściśle obliczyć.	46	—	—	—
—	20					
6	—	Wydatki mniejsze wedle potrzeby w tym roku.				
3	—					
6	53		46	—	—	—
3	20		—	—	—	—

Wydatki.

5. a) Krajowa średnia szkoła

Liczba		Poszczególnienie	Wydatki w roku 1889.		Kwota preliminowa- na wedle ustawy z dnia 15. Paździer. 1888.	
ru- bryki	po- zyty		zł.	ct.		zł.
budżetu						
V.		Z przeniesienia	zwyczajne	1.496	28 ¹ / ₂	1.450
			nadzwyczajne	1.207	42	1.190
35		Biblioteka i czytelnia:				
		a) przykupno dzieł	390 zł. 72 ct.			
		b) oprawa książek	50 " 95 "			
		c) czasopisma	108 " 90 "	550	57	450
36		Ogród:				
		a) płaca ogrodnika	540 zł. 78 ct.			
		b) utrzymanie i uzupełnienie ogrodów	828 " 01 ¹ / ₂ "	1.368	79 ¹ / ₂	900
37		Utrzymanie pola doświadczalnego		22	81	100
38		Wycieczki naukowe uczniów z nauczycielami		385	14	300
		Suma rubryki V.	zwyczajne	3.823	60	3.200
			nadzwyczajne	1.207	42	1.190
		Razem		5.031	02	4.390

rolnicza w Czernichowie.

Wydatki.

W porównaniu z kwotą preliminowaną okazują się wydatki		Uzasadnienie różnic	Należytości				
			czynne		bierne		
z roku bieżącego							
mniejsze zł.	większe zł.		zł.	ct.	zł.	ct.	
6	53						
3	20			46	—	—	—
—	—			—	—	—	—
—	100	Wydatek większy na sprawienie dzieł, potrzebnych do wypracowania podręczników dla szkół niższych rolniczych (LW. 14.255/89).					
—	469	Wydatek większy, gdyż w obec zamierzonego w roku 1888. przeniesienia szkoły ogrodniczej do Tarnowa, obniżono tę pozycję, pomimo potrzeby znaczniejszych kosztów utrzymania niezbędnego ogrodu pomologicznego, warzywnego i botanicznego przy szkole Czernichowskiej, w skutek czego w budżetach lat następnych Wys. Sejm podwyższył odnośne kredyty.					
77	—	Wydatek mniejszy z powodu projektowanych a nie wykonanych wałów ochronnych nad Wisłą, a ztąd i niemożności założenia pola doświadczalnego w większych rozmiarach.					
—	85	Wydatek większy, ponieważ zawiodły ułatwienia, na które reflektoowano przy preliminarowaniu kosztów na wycieczki naukowe, w skutek czego okazało się przekroczenie kredytu.					
83	707			46	—	—	—
3	20			—	—	—	—
86	727			46	—	—	—
	641						

Dochody.

5. a) Krajowa średnia szkoła

Liczba		Poszczególne	Dochody w roku 1889.		Kwota prelinowana według ustawy z dnia 15. Paździer. 1888.	Kredyt dodatkowy z d. 26. Stycznia 1889.
ru- bryki	po- zycyi		zł.	ct.	zł.	zł.
budżetu						
Dochody.						
I.	1	Subwencya z c. k. Skarbu Państwa	5.000	—	5 000	—
II.	Opłaty od uczniów.					
	2	Opłaty na utrzymanie	9.620	—	13.000	
	3	Czesne	950	—	2.500	
		<u>Suma rubryki II. .</u>	10.570	—	15.500	—
III.	4	Dochód z gospodarstwa i spiżarni	86	66	50	—
IV.	5	Sprzedaż płodów z ogrodu i z pola doświadczalnego	614	67 ¹ / ₂	650	—
—	—	Rozmaite: uiszczone należitości z lat ubiegłych	227	44	—	—
—	—	Dotacya z funduszu krajowego	24.471	65	15.800	200

rolnicza w Czernichowie.

Dochody.

W porównaniu z kwotą preliminowaną okazują się dochody		Uzasadnienie różnic	Należności				
			czynne		bierne		
mniejsze	większe		z roku bieżącego				
zł.	zł.		zł.	ct.	zł.	ct.	
—	—						
3.380	—	<i>Dochód mniejszy z powodu mniejszej liczby uczniów.</i>	130	—	—	—	
1.550	—	<i>Dochód mniejszy z powodu jak wyżej, oraz w skutek uwolnień od opłaty czesnego.</i>	25	—	—	—	
4.930	—		155	—	—	—	
—	37	<i>Dochód większy; dochody tego rodzaju nie dadzą się z góry ściśle obliczyć.</i>					
35	—	<i>Dochód mniejszy, ponieważ pole doświadczalne nie dało żadnego dochodu (obacz wyjaśnienie do rubr. V. poz. 37. wydatków).</i>					
—	227	<i>Dochód niepreliminowany, powstały z uiszczenia należności z lat dawnych, a mianowicie:</i>	680	—	—	—	
		<i>a) zwrot zaliczki na płacę 30 zł. — ct.</i>					
		<i>b) zwrot do rubr. III. poz. 15—24. wyd. . . . 195 „ 73 „</i>					
		<i>c) zwrot do rubr. IV. poz. 29. wyd. . . . 1 „ 71 „ 227 zł. 44 ct.</i>					
—	8.471	<i>Dochód większy w miarę potrzeby pokrycia niedoboru.</i>					

5. b) Folwark

Liczba		S u m a r y u s z	Wynikłości w roku 1889.					
ru- bryki	po- zycy		zwyczajne		nad- zwyczajne		Razem	
budżetu			zł.	ct.	zł.	ct.	zł.	ct.
W y d a t k i.								
I.	1-14	Wydatki na gospodarstwo	4.615	01 ¹ / ₂	54	09	4.669	10 ¹ / ₂
II.	15-16	Las i plantacja wikła	512	96 ¹ / ₂	425	87 ¹ / ₂	938	84
III.	17	Wydatki na piec wapienny	—	—	—	—	—	—
IV.	18	Wydatki na cegielnię	824	85	—	—	824	85
V.	19-20	Propinacya i przewóz	147	08	—	—	147	08
VI.	21	Wydatki na utrzymanie brzegów Wisły	200	50	—	—	200	50
VII.	22-29	Podatki i opłaty	692	02	187	60	879	62
VIII.	30-31	Spłata kapitałów i odsetek dłużnych	250	—	—	—	250	—
IX.	32	Rozmaite wydatki	111	08 ¹ / ₂	—	—	111	08 ¹ / ₂
—	—	Nadwyżka dochodów	2.145	52	—	—	2.145	52
Suma wydatków rzeczywistych, budżetem objętych			9.499	03 ¹ / ₂	667	56 ¹ / ₂	10.166	60
D o c h o d y.								
I.	1-7	Dochody z gospodarstwa	3.987	14	—	—	3.987	14
II.	8-9	Z lasu i wikła	1.777	—	—	—	1.777	—
III.	10	Z rybołówstwa	100	—	—	—	100	—
IV.	11	Z pieca wapiennego	850	—	—	—	850	—
V.	12	Z cegielni	1.372	91	—	—	1.372	91
VI.	13-14	Z propinacyi i przewozu	1.800	—	—	—	1.800	—
VII.	15-16	Ładowe i olborne	122	25	—	—	122	25
VIII.	17	Rozmaite nieprzewidziane	157	30	—	—	157	30
Suma dochodów rzeczywistych, budżetem objętych			10.166	60	—	—	10.166	60

Stan majątku

Stan czynny.

Należytości czynne:	Szczegół.	Ogół.
a) z roku bieżącego, w rubryce I. dochodów	13 zł. 22 ct.	
b) z lat ubiegłych:		
w rubryce IX. poz. 32. wydatków	100 zł. — ct.	
" I. poz. 1. i 6. dochodów	13 " 25 "	
" IV. poz. 11. "	49 " — "	
" VIII. poz. 17. " (należytość od		
Dra Jakubowskiego, b. dyrektora zakładu)	3.597 " 95 "	3.773 zł. 42 ct.
Od tego stan bierny		186 " 43 ¹ / ₂ "
Czysty stan czynny		3.586 zł. 98¹/₂ ct.

w Czernichowie.

Kwota preliminowana wedle ustawy z dnia 15. Paździer. 1888.			Wynikłości są zatem:						Należytości				
zwy- czajne	nadzw- yczajne	Razem	mniejsze		większe		w ogóle		czynne		bierne		
			zwy- czajne	nad- zw- yczajne	zwy- czajne	nadzw- yczajne	mniejsze	większe	z roku bieżącego				
zł.	zł.	zł.	zł.	zł.	zł.	zł.	zł.	zł.	zł.	zł.	ct.	zł.	ct.
3.855	60	3 915	—	6	760	—	—	754	—	—	—	—	—
600	500	1.100	87	74	—	—	161	—	—	—	—	—	—
50	—	50	50	—	—	—	50	—	—	—	—	—	—
30	—	30	—	—	795	—	—	795	—	—	—	—	—
100	—	100	—	—	47	—	—	47	—	—	—	—	—
170	—	170	—	—	30	—	—	30	—	—	—	—	—
809	203	1.012	117	15	—	—	132	—	—	—	—	—	—
850	—	850	600	—	—	—	600	—	—	—	—	—	—
50	—	50	—	—	61	—	—	61	—	—	—	—	—
2 233	—	2.233	88	—	—	—	88	—	—	—	—	—	—
8.747	763	9.510	942	95	1.693	—	1.031	1.687	—	—	—	—	—
								656	—	—	—	—	—
4.165	—	4.165	178	—	—	—	178	—	13	22	—	—	—
2.240	—	2.240	463	—	—	—	463	—	—	—	—	—	—
100	—	100	—	—	—	—	—	—	—	—	—	—	—
850	—	850	—	—	—	—	—	—	—	—	—	—	—
—	—	—	—	—	1.373	—	—	1.373	—	—	—	—	—
1.800	—	1.800	—	—	—	—	—	—	—	—	—	—	—
330	—	330	208	—	—	—	208	—	—	—	—	—	—
25	—	25	—	—	132	—	—	132	—	—	—	—	—
9.510	—	9.510	849	—	1.505	—	849	1.505	13	22	—	—	—
								656	—	—	—	—	—

z końcem roku 1889.

Stan bierny.

Należytości bierne: w rubryce VII. poz. 29. wydatków, z lat ubiegłych . 186 zł. 43¹/₂ ct.

Suma stanu biernego . . 186 zł. 43¹/₂ ct.

Wydatki.

5. b) Folwark

Liczba		Poszczególnienie	Wydatki w roku 1889.		Kwota preliminowana wedle ustawy z dnia 15. Paździer. 1888.
ru- bryki	po- zycy		zł.	ct.	
budżetu			zł.	ct.	zł.
Wydatki.					
I. Wydatki na gospodarstwo.					
1		Płace i zasługi:			
		a) ekonom (płaca, opał i światło)	240 zł. — ct.		
		b) służba folwarczna	1.086 " 42 "	1.326 42	1.140
2		Najem robotnika:			
		a) do gospodarstwa folwarcznego	706 zł. 70 ¹ / ₂ ct.		
		b) „ chmielarni	154 " 40 "	861 10 ¹ / ₂	800
3		Dokupno i zmiana nasienia		328 90	250
4		„ nawozów dopełniających		112 25	100
5		„ słomy i karmy		942 81	800
6		Inwentarz roboczy, uprzęż i kucie koni		126 21	100
7		„ użytkowy		16 46	50
8		Utrzymanie budynków folwarcznych		249 78	150
9		Utrzymanie i dokupno maszyn i narzędzi rolniczych:			
		a) naprawa narzędzi i sprzętów		270 73	150
				54 09	60
		b) dokupno maszyn i narzędzi		119 71	50
10		Utrzymanie rowów		105 62	100
11		Zabezpieczenie od pożaru i gradobicia		55 02	65
12		Kuchnia folwarczna		50 —	50
13		Koszta kancelaryjne		20 —	20
14		Światło i smarowidło		30 —	30
		Suma rubryki I. } zwyczajne	4.615	01 ¹ / ₂	3.855
		} nadzwyczajne	54	09	60
		Razem	4.669	10 ¹ / ₂	3.915
II. Las i plantacja wikła.					
15		Las:			
		a) służba leśna	310 zł. — ct.		
		b) roboty przy eksploatacyi lasu	9 " 42 "		
		c) zalesienie	89 " 75 ¹ / ₂ "	409 17 ¹ / ₂	500
		Do przeniesienia		409 17 ¹ / ₂	500

w Czernichowie.

Wydatki.

W porównaniu z kwotą preliminowaną okazują się wydatki		Uzasadnienie różnic	Należytości			
			czynne		bierne	
z roku bieżącego						
zł.	zł.		zł.	ct.	zł.	ct.
—	186	Wydatek większy z powodu koniecznej potrzeby chwilowego przyjęcia parobka, jako karbowego i wyższych cen wszystkich artykułów żywności.				
—	61	Wydatek większy spowodowany staraniami usunięcia rdzy, która groziła zniszczeniem plantacji.				
—	79	Wydatek większy, ponieważ z powodu nieurodzajnego roku okazała się potrzeba dokupna większej ilości nasienia, aniżeli przewidywano.				
—	12	Wydatek większy; z powodu braku ściółki pod inwentarz okazała się potrzeba dokupna nawozu sztucznego.				
—	143	Wydatek większy z powodu panującego w całym kraju braku paszy.				
—	26	Wydatek większy				
34	—	Wydatek mniejszy (w ogóle mniejszy o 8 zł.				
—	100	Wydatek większy skutkiem koniecznej a niedającej się z góry przewidzieć potrzeby pokrycia gontami krowiarni i wymiany kilku belek i krokwi.				
—	121	Wydatek w ogóle większy z powodu nieodzownej potrzeby naprawy narzędzi i zakupna młynka do czyszczenia zboża.				
6	—					
—	70	Wydatek większy o drobną różnicę wedle istotnej potrzeby.				
—	6					
10	—	Wydatek mniejszy z powodu otrzymania dywidendy.				
—	—					
—	—					
—	—					
44	804					
6	—					
50	804					
	754					
91	—	Wydatek mniejszy, ponieważ z powodu braku planu leśnego nie przedsięwzięto projektowanego zalesienia.				
91	—					

Wydatki.

5. b) Folwark

Liczba		Poszczególnienie	Wydatki w roku 1889.		Kwota preliminowana wedle ustawy z dnia 15. Paździer. 1888.
ru- bryki	po- zycy		zł.	ct.	zł.
budżetu					
II.		Z przeniesienia	409	17 ¹ / ₂	500
	16	Utrzymanie i uzupełnienie plantacyi wikla:			
		a) zwyczajne	103	79	100
		b) nadzwyczajne	425	87 ¹ / ₂	500
		Suma rubryki II. } zwyczajne	512	96 ¹ / ₂	600
		} nadzwyczajne	425	87 ¹ / ₂	500
		Razem	938	84	1.100
III.	17	Wydatki na piec wapienny	—	—	50
IV.	18	Wydatki na cegielnię	824	85	30
V.		Propinacya i przewóz.			
	19 20	Utrzymanie budynków propinacyjnych	147	08	100
VI.	21	Wydatki na utrzymanie brzegów Wisły:			
		a) Utrzymanie i odnowienie opasek	138	zł. — ct.	
		b) Naprawa ostrogów i tam	62	„ 50 „	
		Razem	200	50	170
VII.		Podatki i opłaty.			
	22	Podatek gruntowy i domowy	275	12	275
	23	„ dochodowy z propinacyi i promu	279	62	312
	24	„ „ i zarobkowy od palenia wapna	51	46 ¹ / ₂	86
	25	„ „ „ „ wyrobu cegły	7	99	11
	26	Opłata na utrzymanie dróg powiatowych i gminnych	47	50	75
	27	Składka na szkołę ludową	30	32 ¹ / ₂	50
	28	„ na reparacyę kościoła, nadzwyczajne	4	60	20
	29	Opłata od przeniesienia własności (1/10 część, 9 rata), nadzwyczajne	183	—	183
		Suma rubryki VII. } zwyczajne	692	02	809
		} nadzwyczajne	187	60	203
		Razem	879	62	1.012

w Czernichowie.

Wydatki.

W porównaniu z kwotą preliminowaną okazują się wydatki		Uzasadnienie różnic	Należności			
			czynne		bierne	
mniejsze	większe		z roku bieżącego			
zł.	zł.		zł.	ct.	zł.	ct.
91	—	} <i>Wydatek w ogóle mniejszy z powodu, iż w obec wczesnej zimy nie można było wykonać zamierzonych robót.</i>				
—	4					
74	—					
91	4					
74	—					
165	4					
161	—					
50	—	<i>Wydatek mniejszy, gdyż nie okazała się potrzeba wydatku.</i>				
—	795	<i>Wydatek większy z powodu większej produkcji cegły. Za wyrobioną cegłę (obacz rubrykę V. poz. 12. dochodów) otrzymano 1.372 zł. 91 ct. wydatki wynosiły, jak obok . 824 „ 85 „</i> <i>Czysty zatem dochód z produkcji przyniósł 548 zł. 06 ct.</i>				
—	47	<i>Wydatek większy, ponieważ w skutek zagrożenia przez c. k. Starostwo zamknięciem karczmy w rynku, musiano przedsięwziąć większe naprawy, aniżeli przewidywano.</i>				
—	30	<i>Wydatek większy, ponieważ szkody zrządzone przez Wisłę wymagały większej naprawy.</i>				
—	—	} <i>Wydatki w ogóle mniejsze wedle wymiaru.</i>				
32	—					
35	—					
3	—					
27	—					
20	—					
15	—					
—	—					
117	—					
15	—					
132	—					

Wydatki.

5. b) Folwark

Liczba		Poszczególnienie	Wydatki w roku 1889.		Kwota preliminowa- na wedle ustawy z dnia 15. Paździer. 1888.
ru- bryki	po- zycyi		zł.	ct.	
budżetu			zł.	ct.	zł.
VIII.		Splata kapitalów i odsetek dłużnych.			
	30	Kasie oszczędności w Krakowie: umorzenie pożyczki 7.000 zł. (28. (ostatnia) rata kapitalu wraz z odsetkami)	250	—	250
	31	Splata wraz z odsetkami dłu-gu hipoteczn. w sumie 12.000 zł.	—	—	600
		<u>Suma rubryki VIII.</u>	250	—	850
IX.	32	Rozmaite nieprzewidziane	111	08 ¹ / ₂	50
—	—	Nadwyżka dochodów (pozostałość z rachunku)	2.145	52	2.233

w Czernichowie.

Wydatki.

W porównaniu z kwotą preliminowaną okazują się wydatki		Uzasadnienie różnic	Należytości				
			czynne		bierne		
z roku bieżącego							
zł.	zł.		zł.	ct.	zł.	ct.	
—	—						
600	—	Wydatek mniejszy, gdyż pożyczka nie została w tym roku zaciągnięta.					
600	—						
—	61	Wydatek większy z powodu następujących wydatków nieprzewidzianych:					
		a) należność skarbową od kontraktu o dzierżawę wikła 38 zł. 23 ct.					
		b) koszt komisji w sprawie szkód leśnych 14 „ 37 „					
		c) koszt ekstabulacji pożyczki hipot. w sumie 7.000 zł. 25 „ 95 „					
		Razem . 78 zł. 55 ct.					
88	—	Wynikłość mniejsza (z mało znaczącej różnicy przy tak obszernem gospodarstwie), zwrócona jako przewyżka dochodów funduszowi krajowemu.					

Dochody.

5. b) Folwark

Liczba		Poszczególne	Dochody		Kwota preliminowa- na wedle ustawy z dnia 15. Paździer. 1888.
ru- bryki	po- zycy		w roku 1889.		
budżetu			zł.	ct.	zł.
Dochody.					
I. Dochody z gospodarstwa.					
	1	Ze sprzedaży płodów rolnych i chmielarni	941	09	1.400
	2	" " " zwierzęcych:			
		a) krowiarnia 1.612 zł. 30 ¹ / ₂ ct.			
		b) nierogacizna 385 " 10 "	1.997	40 ¹ / ₂	1.800
	3	Z wynajętych ról i pastwisk	328	89 ¹ / ₂	315
	4	Czynsz z domu i ogrodu, wynajętego szkole rolniczej	100	—	100
	5	Czynsz z kuźni	40	—	40
	6	Za wynajęte konie	519	75	450
	7	Za nawóz stajenny do ogrodu szkoły rolniczej.	60	—	60
		Suma rubryki I.	3.987	14	4.165
II. Z lasu i wikła.					
	8	Ze sprzedaży drzewa opałowego	204	75	670
	9	Z wikła i trawy wśród wikła	1.572	25	1.570
		Suma rubryki II.	1.777	—	2.240
III.	10	Z rybołówstwa	100	—	100
IV.	11	Z pieca wapiennego	850	—	850
V.	12	Z cegielni	1.372	91	—

w Czernichowie.

Dochody.

W porównaniu z kwotą preliminowaną okazują się dochody		Uzasadnienie różnic	Należności			
			czynne		bierne	
mniejsze zł.	większe zł.		z roku bieżącego			
			zł.	ct.	zł.	ct.
459	—	<p><i>Dochód mniejszy</i>, ponieważ z powodu posuchy, a w następstwie nieurodzaju w całym kraju, dochód z płodów rolnych i z chmielarni niższy od preliminowanego wypaść musiał.</p> <p><i>Dochód większy</i>, jak obok o 197 zł. dodawszy jednak do tej wynikłości kwotę 301 .. za którą zakupiono z tej pozycji dochodu owce za zezwoleniem Wydziału krajowego do LW. 26.077/89, okaże się <i>dochód właściwie większy</i> o 498 zł.</p> <p><i>Dochód większy</i> z powodu korzystniejszego odnajęcia pastwiska.</p> <p><i>Dochód większy</i> z powodu częstszego i korzystniejszego wynajęcia furmanek w tym roku.</p>	13	22	—	—
—	197					
—	14					
—	—					
—	70					
459	281		13	22	—	—
178						
465	—	<p><i>Dochód mniejszy</i>, ponieważ z powodu braku planu leśnego sprzedawano tylko suszki i wywroty. Różnica drobna na korzyść budżetu.</p>				
—	2					
465	2					
463						
—	—					
—	—					
—	1.373	<p><i>Dochód większy</i>. Obacz wyjaśnienie przy rubryce IV. poz. 18. wydatków.</p>				

Dochody.

5. b) Folwark

Liczba		Poszczególnienie	Dochody w roku 1889.		Kwota preliminowana wedle ustawy z dnia 15. Października 1888.
ru- bryki	po- zycy		zł.	ct.	
budżetu					zł.
VI.		Z propinacyi i przewozu.			
	13	Z wydzierżawionej propinacyi:			
		a) propinacya			1.650 zł.
		b) budy jarmarczne			50 „
	14	Z dzierżawy promu do przewozu	1700	—	1700
			100	—	100
		<u>Suma rubryki VI.</u>	<u>1800</u>	<u>—</u>	<u>1800</u>
VII.		Lądowe i olborne.			
	15	Z lądowego	31	—	30
	16	Olborne za łamanie kamienia	91	25	300
		<u>Suma rubryki VII.</u>	<u>122</u>	<u>25</u>	<u>330</u>
VIII.	17	Rozmaite nieprzewidziane	157	30	25

w Czernichowie.

Dochody.

W porównaniu z kwotą preliminowaną okazują się dochody		Uzasadnienie różnic	Mależytości				
			czynne		bierne		
mniejsze	większe		z roku bieżącego				
zł.	zł.		zł.	ct.	zł.	ct.	
—	—						
—	—						
—	—						
—	1						
209	—	<i>Dochód mniejszy, ponieważ spodziewanej sprzedaży kamienia na regulację rzek nie było.</i>					
209	1						
208							
—	132	<i>Dochód większy z powodu niestałości wpływów tego rodzaju; stanowiły go mianowicie:</i> <i>a) zwrot kosztów sporu w sprawie prowizoryalnej 149 zł. — ct.</i> <i>b) za szkody polowe 8 „ 30 „</i> Razem, jak obok <u>157 zł. 30 ct.</u>					

Wydatki.

6. Krajowa niższa szkoła

Liczba		Poszczególne	Wydatki w roku 1889.		Kwota preliminowana wedle ustawy z dnia 15. Paździer. 1888.
ru- bryki	po- zycy		zł.	ct.	zł.
budżetu					
Wydatki.					
I. Płace nauczycieli.					
1		Nauczyciel kierownik, płaca z dodatkiem aktywalnym	1.340	—	1.340
2		„ „ fachowy pomocniczy, płaca z dodat. aktyw.	780	—	780
3		Instruktor, płaca z dodatkiem na wikt	600	—	600
4		Nauczyciel do nauk elementarnych, płaca z dodat. na wikt	384	96	385
5		Kapelan i katecheta	150	—	150
6		Nauczyciel weterynaryi	112	50	150
Suma rubryki I.			3.367	46	3.405
II. Koszta administracyi.					
7		Zarząd:			
		a) koszta kancelaryjne, inseraty, druki i portorya	160	—	100
		b) sługa szkolny	240	—	240
		c) utrzymanie jednej pary koni	211	44	200
8		Opał	503	01	500
9		Oświetlenie	113	33	100
10		Utrzymanie budynków	341	77	200
11		Ubezpieczenie „ } zwyczajne	150	—	150
12		Płaca kominiarza } nadzwyczajne			
13		Sprzęty i ruchomości	124	03	100
14		Zakupno i utrzymanie narzędzi rolniczych	156	44	30
15		Dopłata przy zamianie konia, <i>nadzwyczajne</i>	124	—	120
16		Należytość rządowa od przeniesienia własności gruntów szkol- nych, z wymierzonych 463 zł. 75 ct., splacalnych w 10 latach, czwarta roczna rata	46	37 ¹ / ₂	46
17		Lekarz, apteka i inne rozmaite	144	19	100
Suma rubryki II. } zwyczajne			2.040	58 ¹ / ₂	1.616
. } nadzwyczajne			274	—	270
Razem			2.314	58 ¹ / ₂	1.886
III. Utrzymanie uczniów.					
18		Stołowanie	3.215	—	4.500
19		Odzież, pościel i pranie	1.012	86	
Suma rubryki III.			4.227	86	4.500
Do przeniesienia . } zwyczajne			9.635	90 ¹ / ₂	9.521
. } nadzwyczajne			274	—	270

rolnicza w Horodence.

Wydatki.

W porównaniu z kwotą preliminowaną okazują się wydatki		Uzasadnienie różnic		Należności			
				czynne		bierne	
mniejsze	większe			z roku bieżącego			
zł.	zł.	zł.	ct.	zł.	ct.		
—	—						
—	—						
—	—						
—	—						
38	—	<i>Wydatek mniejszy z powodu interkalarium.</i>					
38	—						
—	60	<i>Wydatek większy z powodu znaczniejszych kosztów przesyłkowych i sprawienia przyborów kancelaryjnych.</i>					
—	12	<i>Różnice drobne wedle potrzeby w tym roku.</i>					
—	3						
—	13						
—	142	<i>Wydatek większy z powodu znaczniejszych adaptacyj oprócz wykazanego nadzwyczajnego wydatku 150 zł. na postawienie nowych pieców.</i>					
—	24	<i>Wydatek większy z powodu reparacyi tarantasa.</i>					
—	127	<i>Wydatek większy z powodu zakupu sortownika i młynka od Claytona kosztem 142 zł. 59 ct.</i>					
—	4	<i>Różnica drobna przy zamianie.</i>					
—	44	<i>Wydatek większy w skutek kosztów kilkakrotnychjazd służbowych kierownika, oraz z powodu zarachowania na tę pozycję przewyżki wydatków na uprawę gruntów szkolnych (obacz wyjaśnienie przy rubryce III. poz. 3. dochodów).</i>					
—	425						
—	4						
—	429						
272	—	<i>Wydatek mniejszy z powodu, iż jakkolwiek w ostatnich dwu miesiącach uczniów było 32, przecięciowo w ciągu roku wypadła ich liczba około 28, miasto preliminowanych 30.</i>					
272	—						
310	425						
—	4						

Wydatki i dochody.

6. Krajowa niższa szkoła

Liczba		Poszczególnienie	Wynikłości w roku 1889.		Kwota preliminowana wedle ustawy z dnia 15. Paździer. 1888.
ru- bryki	po- zycy		zł.	ct.	zł.
budżetu					
		Z przeniesienia	9.635	90 ¹ / ₂	9.521
		} zwyczajne	274	—	270
		} nadzwyczajne			
IV.		Potrzeby naukowe.			
	20	Przybory do pisania i nauki uczniów	25	20	120
	21	Przykupno środków naukowych	164	36	200
		<u>Suma rubryki IV.</u>	189	56	320
V.	22	Kurs ćwiczeń dla szkolnej straży pożarnej	30	29	40
		Suma wszystkich wydatków	9.855	75 ¹ / ₂	9.881
		} zwyczajne	274	—	270
		} nadzwyczajne			
		<u>Razem</u>	10.129	75 ¹ / ₂	10.151
Dochody.					
I.	1	Subweneya z c. k. Skarbu Państwa	2.000	—	2.000
II.	2	Opłaty na utrzymanie uczniów	450	—	1.250
III.	3	Czysty dochód z gruntów szkolnych	—	—	60
IV.	4	Zarobek uczniów	—	—	360
		<u>Suma dochodów</u>	2.450	—	3.670
		Dotacya z funduszu krajowego	7.679	75 ¹ / ₂	6.481
		<u>Razem</u>	10.129	75 ¹ / ₂	10.151

Stan majątku z końcem roku 1889.

Stan czynny: Należytości czynne (opłaty na utrzymanie uczniów):

z lat ubiegłych 2.025 zł. — ct.

z roku bieżącego 1.150 „ — „ 3.175 zł. — ct.

Stan bierny: Należytości biernie (c.k. Skarbowi Państwa od przeniesienia własności)

278 „ 25 „

Czysty stan czynny 2.896 zł. 75 ct.

rolnicza w Horodence.

Wydatki i dochody.

W porównaniu z kwotą preliminowaną okazują się wynikiłości		Uzasadnienie różnic	Należitości				
			czynne		bierne		
mniejsze zł.	większe zł.		z roku bieżącego				
			zł.	ct.	zł.	ct.	
310	425 4	Wydatki mniejsze wedle potrzeby w tym roku.					
95 35	---						
130	—						
10	—		Wydatek mniejszy z powodu jak powyżej.				
450	425 4						
450	429						
21							
800	—	Dochód mniejszy z powodu, iż strony, które były się zadeklarowały do pewnych datków na ten cel, częścią nie uiszczyły tychże, częścią stanowczo ich odmówiły (L.W. 32.290/89).	1.150	—	—	—	
60	—	Plony z gruntów przyniosły w roku 1889. dochód w kwocie 40 zł. 64 ct. natomiast wydatki na uprawę tychże wyniosły <u>61 . 73 „</u> zamiast tedy preliminowanego czystego dochodu, okazała się przewyżka wydatków 21 zł. 09 ct. którą zarachowano w rubryce II poz. 17. wydatków.					
360	—	Zarobku na miejscowym folwarku nie było.					
1.220	—	Wynik większy w miarę potrzeby pokrycia niedoboru. Na niekorzystny ten wynik wpłynęła przeważnie restancya z tytułu dobrowolnych wpłat na utrzymanie uczniów, która w kwocie 1.150 zł. wykazaną została w kolumnie należitości czynnych. Stanowcze wzbranianie się stron w sprawie uiszczenia przyrzeczonych datków pochodzi ztąd, iż gdy z ramienia tychże żaden uczeń w zakładzie pomieszczony nie został, nie czynują się do obowiązku złożenia deklarowanej z góry opłaty.					
—	1.199						
1.220	1.199			1 150	—	—	—
21							

Wydatki.

7. Krajowa średnia szkoła

Liczba		Poszczególnienie	Wydatki w roku 1889.		Kwota preliminowa- na wedle ustawy z dnia 15. Paździer. 1888.
ru- bryki	po- zycyi		zł.	ct.	zł.
budżetu					
		Wydatki.			
		Place nauczycieli.			
I.	1	Nauczyciel kierownik, płaca z dodatkiem aktywalnym	1.340	—	1.340
	2	„ „ fachowy pomocniczy, płaca z dodat. aktyw.	780	—	780
	3	Instruktor, płaca i wikt	480	—	565
	4	Nauczyciel do nauk elementarnych, płaca i wikt	385	—	385
	5	Kapelan i katecheta	150	—	150
	6	Nauczyciel weterynaryi	—	—	150
Suma rubryki I.			3.135	—	3.370
		Koszta administracyi.			
II.	7	Zarząd:			
		a) koszta kancelaryjne, inseraty, druki i portorya	50	27 ¹ / ₂	100
		b) sługa szkolny	120	—	240
		c) zakupno i utrzymanie narzędzi ręcznych rolniczych	9	95	30
	8	Opał	312	—	400
	9	Oświetlenie	42	66 ¹ / ₂	100
	10	Utrzymanie budynków	125	51	250
	11	Ubezpieczenie „	109	06	
	12	Płaca kominiarza	25	50	100
	13	Ruchomości i sprzęty	63	86 ¹ / ₂	
	14	Lekarz, apteka i rozmaite inne	156	63 ¹ / ₂	100
Suma rubryki II.			1.020	46	1.320
		Utrzymanie uczniów.			
III.	15	Stołowanie	1.741	58 ¹ / ₂	3.000
	16	Odzież, pościel i pranie	1.081	45 ¹ / ₂	
Suma rubryki III.			2.823	04	3 000
Do przeniesienia			6.978	50	7.690

rolnicza w Jagielnicy.

Wydatki.

W porównaniu z kwotą preliminowaną okazują się wydatki		Uzasadnienie różnic	Należytości			
			czynne		bierne	
z roku bieżącego						
zł.	zł.		zł.	ct.	zł.	ct.
—	—	<p>Wydatek mniejszy o kwotę, przeznaczoną budżetem na wikt, ponieważ instruktor pobierał go w naturze wspólnie z uczniami.</p>				
85	—					
—	—					
150	—	<p>Wydatku nie było z powodu nieobsadzenia tej posady.</p>				
235	—					
50	—	<p>Wydatek mniejszy wedle potrzeby w tym roku.</p>				
120	—					
20	—	<p>Wydatek mniejszy z powodu nie przyjęcia stałego sługi.</p>				
20	—					
88	—	<p>Wydatek mniejszy, ponieważ dopiero w roku następnym okazała się potrzeba znacznieszego dokupna.</p>				
57	—					
—	10	<p>Wydatki mniejsze wedle potrzeby w tym roku.</p>				
31	—					
—	57	<p>Wydatek nieco większy w kosztach asekuracyjnych.</p>				
31	—					
366	67	<p>Wydatek mniejszy wedle potrzeby w tym roku.</p> <p>Wydatek większy z powodu udzielenia zapomogi 50 zł. nauczycielowi do nauk elementarnych.</p>				
299	—					
177	—	<p>Wydatek mniejszy wedle istotnej potrzeby. Uczniów było przeciętnie około 22.</p>				
177	—					
711	—					

Wydatki i dochody.

7. Krajowa średnia szkoła

Liczba		Poszczególnienie	Wynikłości w roku 1889.		Kwota preliminowa- na wedle ustawy z dnia 15. Paźd. er. 1888.
ru- bryki	po- zycyji		zł.	ct.	zł.
budżetu					
		Z przeniesienia	6.978	50	7.6.0
IV.		Potrzeby naukowe.			
	17	Potrzeby do pisania i nauki uczniów	18	48	120
	18	Przykupno środków naukowych	165	10 ¹ / ₂	200
		<u>Suma rubryki IV.</u>	<u>183</u>	<u>58¹/₂</u>	<u>320</u>
V.	19	Czynsz dzierżawny za grunta używane przez szkołę	50	—	50
VI.	20	Kurs ćwiczeń dla szkolnej straży pożarnej	36	69	40
		<u>Suma wszystkich wydatków</u>	<u>7.248</u>	<u>77¹/₂</u>	<u>8.100</u>
Dochody.					
I.	1	Subwencya z c. k. Skarbu Państwa	2.000	—	2.000
II.	2	Opłaty na utrzymanie uczniów	1.275	—	600
III.	3	Czysty dochód z pola szkolnego	236	51 ¹ / ₂	120
IV.	4	Zarobek uczniów	264	—	240
		<u>Suma dochodów</u>	<u>3.775</u>	<u>51¹/₂</u>	<u>2.960</u>
—	—	Dotacya z funduszu krajowego	3.473	26	5.140
		<u>Razem</u>	<u>7.248</u>	<u>77¹/₂</u>	<u>8.100</u>

Stan majątku z końcem roku 1889.

Stan czynny: Należytości czynne (opłaty na utrzymanie uczniów): z lat ubiegłych	— zł. — ct.
z roku bieżącego	300 " — "
Stan bierny: Należytości bierny	— " — "
<u>Czysty stan czynny</u>	<u>300 zł. — ct.</u>

rolnicza w Jagielnicy.

Wydatki i dochody.

W porównaniu z kwotą preliminowaną okazują się wyniki		Uzasadnienie różnic	Należności				
			czynne		bierne		
z roku bieżącego							
mniejsze	większe		zł.	ct.	zł.	ct.	
zł.	zł.						
711	—						
102	—	} Wydatki mniejsze wedle potrzeby w tym roku.					
35	—						
137	—						
—	—						
3	—	Uwidoczniona kwota wydana została na transport przyrządów pożarnych, które przybyły dopiero w zimie, stąd kurs ćwiczeń aż z wiosną 1890. wprowadzony mógł być w życie.					
851	—						
—	—						
—	675	Dochód większy, ponieważ po nad budżet uiścili datki na utrzymanie uczniów za lata poprzednie: Oddział podolski c. k. Towarzystwa gospodarskiego, Książę L. Sapieha i Księżna F. Czartoryska.	300	—	—	—	
—	117	Dochód z ogólnego gospodarstwa rolnego przyniósł <i>brutto</i> w roku 1889. (wliczając remanenta pozostałe) 3.029 zł. 89½ ct. wydatki na ten cel wyniosły w ciągu roku 2.793 „ 38 „ okazał się przeto dochód czysty 236 zł. 51½ ct.					
—	24	Dochód większy wedle istotnego poboru, oraz obliczenia przez dyrekcję wartości robocizny uczniów około gruntu szkolnego.					
—	816						
1.667	—	Wynik mniejszy w miarę potrzeby pokrycia niedoboru.					
1.667	816		300	—	—		
851							

rolnicza w Kobiernicach.

Wydatki.

W porównaniu z kwotą preliminowaną okazują się wydatki		Uzasadnienie różnic		Małytyości			
				czynne		bierne	
mniejsze	większe			z roku bieżącego			
zł.	zł.	zł.	ct.	zł.	ct.		
—	—						
—	—						
—	—						
59	—						
—	—						
83	—						
142	—						
83	—						
208	—						
—	51						
25	—						
69	—						
19	—						
20	—						
50	—						
—	22						
474	73						
401	—						
2.166	—						
2.166	—						
130	—						
—	118						
130	118						
12	—						
27	—						
2.748	—						

Dochody.

8. Krajowa niższa szkoła

Liczba		Poszczególnienie	Dochody w roku 1889.		Kwota preliminowana wedle ustawy z dnia 15. Paździer. 1888.
ru- bryki	po- zycji		zł.	ct.	
budżetu					zł.
Dochody.					
I.	1	Subwencya z c. k. Skarbu Państwa	3.000	—	3.000
II.	2	Opłaty na utrzymanie uczniów	1.695	—	750
III.	3	Czysty dochód z pola szkolnego	20	—	20
IV.	4	Zarobek uczniów	67	24	240
		<u>Suma dochodów</u>	4.782	24	4.010
—	—	Dotacya z funduszu krajowego	2.529	81	6.050
		<u>Razem</u>	7.312	05	10.060

Stan majątku z końcem roku 1889.

<i>Stan czynny</i> : Należytości czynne (opłaty na utrzymanie uczniów): z lat ubiegłych	430 zł.	
	z roku bieżącego	405 „ 835 zł.
<i>Stan bierny</i> : Należytości biernie		—
	<u>Czysty stan czynny</u>	<u>835 zł.</u>

L.W. 25.017/1891.

rolnicza w Kobiernicach.

Dochody.

W porównaniu z kwotą preliminowaną okazują się dochody		Uzasadnienie różnic		Należytości			
				czynne		bierne	
z roku bieżącego				zł.		ct.	
mniejsze	większe			zł.	ct.	zł.	ct.
—	—						
—	945	<i>Dochód większy z powodu przyjęcia uczniów, na których utrzymanie prywatne strony złożyły opłaty.</i>	405	—	—	—	—
—	—						
173	—	<i>Dochód mniejszy wedle wykazanego przez dyrekcję szkoły wyniku po dzień 30. Czerwca 1889. Reszta należytości obliczoną i uiszczoną została w roku 1890.</i>					
173	945						
	772						
3.520	—	<i>Wynik mniejszy w miarę potrzeby pokrycia niedoboru.</i>					
3.520	772		405	—	—	—	—
2.748							

Wydatki.

9. Krajowa szkoła

Liczba		Poszczególnienie	Wydatki w roku 1889.		Kwota preliminowa- na wedle ustawy z dnia 15. Paździer. 1888.
ru- bryki	po- zycyi		zł.	ct.	zł.
budżetu					
Wydatki.					
I. Płace nauczycieli.					
1		Nauczyciel kierownik	1.000	—	1.340
2		„ fachowy pomocniczy	400	—	780
3		Kapelan i katecheta	86	40	100
4		Nauczyciele pomocniczy	642	10	300
5		Ochmistrz	100	—	100
Suma rubryki I.			2.228	50	2.620
II. Koszta administracyjne.					
6		Zarząd:			
		a) koszta kancelaryjne, inseraty, druki i portorya	74 zł. 15 ct.		
		b) sługa szkolny	156 „ — „		
7		Opał	108	50	120
8		Oświetlenie	45	—	50
9		Utrzymanie budynków }			
10		Ubezpieczenie „ }	55	68	100
11		Płaca kominiarza }			
12		Sprzęty i ruchomości	29	66	50
13		Najem pomieszkania dla kierownika	200	—	200
14		Lekarz, apteka i różne inne	322	59	60
Suma rubryki II.			991	58	860
III. Utrzymanie uczniów.					
15		Stołowanie	3.418	55	3.000
16		Odzież, pościel i pranie }			
IV. Potrzeby naukowe.					
17		Potrzeby do pisania i nauki uczniów	35	76	100
18		Przykupno środków naukowych	105	91	200
Suma rubryki IV.			141	67	300
Suma wydatków			6.780	30	6.780

ogrodnicza w Tarnowie.

Wydatki.

W porównaniu z kwotą preliminowaną okazują się wydatki		Uzasadnienie różnic	Należności			
			czynne		bierne	
			z roku bieżącego			
mniejsze	większe		zł.	ct.	zł.	ct.
zł.	zł.					
340	—	<p>Wydatki w ogóle <i>mniejsze</i> o 734 zł. z powodu, iż posady te nadane zostały prowizorycznie z płacami niższymi od preliminowanych.</p> <p>Wydatek <i>większy</i>, zależny od liczby godzin wykładanych przedmiotów, znajduje zupełne pokrycie w zaoszczędzeniach poz. 1—3.</p>				
380	—					
14	—					
—	342					
—	—					
734	342					
392	—					
50	—	<p>Wydatki w ogóle <i>mniejsze</i> o 131 zł. wedle istotnych potrzeb w tym roku.</p>				
12	—					
5	—					
44	—					
20	—					
—	263	<p>Budżetem przewidziane wydatki wynosiły tylko kwotę 22 zł. 59 ct.; z pozycyi tej jednak poniesiono nadto jeszcze na podstawie rozporządzenia do LW. 7.378/90 koszta rayolowania ogrodu szkolnego w kwocie 300 zł., które pokryto z ogólnego zaoszczędzenia wydatków w tej szkole, wynoszącego sumę 299 zł. 70 ct.</p>				
131	263					
—	132					
—	418	<p>Wydatek <i>większy</i> na podstawie umowy, zawartej z przedsiębiorczynią do LW. 6.851/89, oraz ponieważ poniesiono niepreliminowane koszta sprawienia dla uczniów 40 bluzek, 40 par spodni i 20 kapeluszy (LW. 9.283/90).</p>				
64	—	<p>Wydatki <i>mniejsze</i> wedle potrzeby w tym roku.</p>				
94	—					
158	—					
550	550					
—	—					

Dochody.

9. Krajowa szkoła

Liczba		Poszczególnienie	Dochody w roku 1889.		Kwota preliminowana wedle ustawy z dnia 15. Paździer. 1888.
ru- bryki	po- zycy		zł.	ct.	
budżetu					zł.
Dochody.					
I. Subwencye.					
	1	Z c. k. Skarbu Państwa	2.300	—	2.300
	2	Od gminy miasta Tarnowa	250	—	250
	3	Od Rady powiatowej w Tarnowie	300	—	300
		Suma rubryki I.	2.850	—	2.850
II.	4	Oplaty na utrzymanie	349	50	250
III.	5	Zarobek uczniów	241	88	240
—	—	Rozmaite	100	—	—
		Suma dochodów	3.541	38	3.340
—	—	Dotacya z funduszu krajowego	3.238	92	3.440
		Razem	6.780	30	6.780
LW. 25.014/1891.					

ogrodnicza w Tarnowie.

Dochody.

W porównaniu z kwotą preliminowaną okazują się dochody		Uzasadnienie różnic	Należitości				
			czynne		bierne		
mniejsze	większe		z roku bieżącego				
zł.	zł.		zł.	ct.	zł.	ct.	
—	—						
—	—						
—	—						
—	—						
—	99	Dochód większy, zależny od stanu zamożności uczniów.					
—	2	Różnica nieznaczna.					
—	100	Dochód niepreliminowany, uzyskany tytułem daru od tarnowskiej kasy oszczędności.					
—	201						
201	—	Wynik mniejszy w miarę potrzeby pokrycia niedoboru.					
201	201						

LW. 29.541/1891.

Alegat 10. do zamknięcia rachunku funduszu krajowego za rok 1889.

Odpis
zamknięcia rachunku
podatków państwowych

za rok

1889,

udzielony przez

c. k. krajową Dyрекcyę Skarbu do L. 49.200/1890 (LW. 31.046/1890).



Rechnungs-Abschluss der directen

Post-Nr.	Capitel	Titel	Bezeichnung der Rubriken und Objecte nach der Reihenfolge der Theilvoranschläge	Erfolg vom 1. Jänner bis Ende März 1890.				
				Laufender Dienst		Dienst der Vorjahre		
				fl.	kr.	fl.	kr.	
I. Einnahmen.								
<i>Ordentliche.</i>								
1	12	—	Grundsteuer	112.771	87 ¹ / ₂	771.218	12 ¹ / ₂	
2	13	—	Gebäudesteuer {	Hauszinssteuer	34.481	72 ¹ / ₂	329.428	69
				Hausklassensteuer	32.857	63 ¹ / ₂	199.905	84 ¹ / ₂
3	14	—	5% Steuer vom Ertrage hauszinssteuerfreier Gebäude .	1.396	34	19.997	74 ¹ / ₂	
4	15	—	Erwerbsteuer	111.334	85	89.983	52	
5	16	—	Einkommensteuer {	a) vom fatirten Einkommen	15.556	66 ¹ / ₂	297.498	51 ¹ / ₂
				b) von fixen Bezügen	12.461	11	11	98 ¹ / ₂
				c) von Zinsen der öffentlichen Fonds- Obligationen	2.452	92	11.823	24
Zusammen				323.313	12	1.719.867	66 ¹ / ₂	

Steuer für das Jahr 1889.

Laufender Dienst des Jahres 1889		Gesamterfolg für das Jahr 1889		Voranschlag für das Jahr 1889		Activ-Rückstände				Anmerkung
						mit Anfang		mit Ende		
des Verwaltungsjahres 1889										
fl.	kr.	fl.	kr.	fl.	kr.	fl.	kr.	fl.	kr.	
3,769.925	56	4,541.143	68 ¹ / ₂	4,800.000	—	807.267	—	1,339.742	—	
1,253.044	24 ¹ / ₂	1,582.472	93 ¹ / ₂	1,530.000	—	698.182	—	746.154	—	
1,183.580	76 ¹ / ₂	1,383.486	61	1,507.000	—	367.116	—	550.015	—	
73.366	48 ¹ / ₂	93.364	23	80.000	—	63.624	—	81.040	—	
696.393	79 ¹ / ₂	786.377	31 ¹ / ₂	790.000	—	634.318	—	667.871	—	
1,255.887	47	1,553.385	98 ¹ / ₂	1,669.500	—	596.581	—	722.519	—	
45.924	67 ¹ / ₂	45.936	66	137.156	—	—	—	—	—	
219.513	18 ¹ / ₂	231.336	42 ¹ / ₂	233.344	—	—	—	—	—	
8,497.636	18	10,217.503	84 ¹ / ₂	10,747.000	—	3.167.088	—	4,107.341	—	

Nachweisung

der von den Einnahmen in Abrechnung gebrachten Rückvergütungen für das Jahr 1889.

Post-Nr.	G e g e n s t a n d	Im Jahre 1889.				Vom 1. Jänner bis Ende März 1890.				Z u s a m m e n			
		Laufender Dienst		Dienst der Vorjahre		Laufender Dienst		Dienst der Vorjahre		Laufender Dienst		Dienst der Vorjahre	
		fl.	kr.	fl.	kr.	fl.	kr.	fl.	kr.	fl.	kr.	fl.	kr.
1	Grundsteuer	26.558	92 ^{1/2}	8.755	82	—	—	2.933	99	26.558	92 ^{1/2}	11.689	81
2	Gebäudesteuer { a) Hauszinssteuer b) Hausklassensteuer	11.409	02 ^{1/2}	1.316	30 ^{1/2}	163	90	1.649	56	11.572	92 ^{1/2}	2.965	86 ^{1/2}
		6.360	69 ^{1/2}	1.113	23	—	—	781	98 ^{1/2}	6.360	69 ^{1/2}	1.895	21 ^{1/2}
	Zusammen	17.769	72	2.429	53 ^{1/2}	163	90	2.431	54 ^{1/2}	17.933	62	4.861	08
3	5% Steuer vom Ertrage hauszinssteuerfreier Gebäude	406	01	92	83 ^{1/2}	—	—	15	65	406	01	108	48 ^{1/2}
4	Erwerbsteuer	5.437	32	2.419	15 ^{1/2}	—	—	2.685	43	5.437	32	5.104	58 ^{1/2}
5	Einkommen- Steuer { a) vom faktirten Einkommen b) von fixen Bezügen c) von Zinsen der öffentlichen Obligationen	11.936	44 ^{1/2}	2.061	12	3	49	8.092	84	11.939	93 ^{1/2}	10.153	96
		248	95	—	—	20	59	17	11	269	54	17	11
	Zusammen	12.185	39 ^{1/2}	2.061	12	24	08	8.109	95	12.209	47 ^{1/2}	10.171	07
	Summe	62.357	37	15.758	46 ^{1/2}	187	98	16.176	56 ^{1/2}	62.545	35	31.935	03

LW. 29.541/1891.

11. Alegat do zamknięcia rachunku funduszu krajowego za rok 1889.

Wykaz

należytości czynnych i biernych z lat ubiegłych.

Rubryka	Pozycja	Poszczególne	Zaległości			
			czynne		biernie	
			fl.	kr.	fl.	kr.
Wydatki.						
II.	27 a)	Rzecznik prawny	300	91	—	—
	23 a)	Koszta podróży i diety w ogóle	1.038	99	—	—
	31 i)	Różne potrzeby kancelaryjne	43	83	—	—
	33	Zaliczki na płace urzędników	6.892	14	—	—
III.	34	„ od gmin (na koszta leczenia)	3.040	02 ¹ / ₂	—	—
	„	„ „ szpitali „ „	1.425	—	—	—
	„	Od samopłacących „ „	5.814	83	—	—
	„	Zwroty rozmaite „ „	1.155	07	—	—
IV.	36	Koszta podróży i diety lekarzy	89	75	—	—
IX.	103—117 i 119	Kwaterunkowe żandarmeryi	180	—	—	—
	—	Pożyczka z kasy oszczędności, przejęta do spłaty przez fundusz krajowy	—	—	1.681	39
X.	120—127	Koszta zarządu dróg	409	80	—	—
	129	Utrzymanie dróg	1.157	65 ¹ / ₂	—	—
	130 - 132	Zasiłki	243	59	—	—
	133—135	Wydatki na myta	48	56	—	—
XII.	150	„ „ szupaśnictwo	7.844	35	—	—
XIII.	151	Biuro melioracyjne	233	79	—	—
	156	Popieranie przedsiębiorstw melioracyjnych	716	87	—	—
	157	Przeprowadzenia zdjęć niwelacyjnych	414	69	—	—
XIV.	158	Pożyczka z funduszu domestykalnego na budowę kulparkowską	—	—	26.153	—
	159	„ z kasy oszczędności, na budowę kulparkowską	—	—	34.392	13
	160	„ „ zaciągnięta przez Zgromadzenie Sióstr Miłosierdzia św. Wincentego & Paulo	—	—	9.095	54
	162	„ zaciągnięta przez Zbór izraelicki w Krakowie	—	—	4.096	59
	164	Funduszowi szpitala św. Łazarza i funduszowi podrzutków w Krakowie	—	—	318.560	14
	166	Pożyczka na budowę pralni w szpitalu lwowskim	—	—	17.313	99
	167	„ „ „ skrzydła „ „	—	—	48.136	70
	169	Funduszowi pożyczki krajowej z roku 1873	—	—	270.050	98 ¹ / ₂
	171	Półowa pożyczki na odbudowanie szpitala tarnowskiego	—	—	12.562	59 ¹ / ₂
XV.	173	Szkoła gospodarstwa lasowego we Lwowie — pożyczka	—	—	6.516	96
	„	„ „ „ zaliczki na płace	30	—	—	—
	184	„ „ ogrodnicza w Tarnowie „ „	37	—	—	—
	—	Badania głębszych pokładów ziemi	12.874	76	—	—
	202	Pożyczka na składy publiczne we Lwowie i Krakowie	—	—	391.212	55
Do przeniesienia			43.991	61	1.139.772	57

Rubryka	Pozycja	Poszczególnienie	Zaległości			
			czynne		bierne	
			zł.	ct.	zł.	ct.
		Z przeniesienia	43.991	61	1,139.772	57
XVI.	221	Żywiec, warsztat stolarski i wyrobu zabawek	300	—	—	—
	—	Radymno, warsztat powroźniczy	664	20	—	—
	233	Kańczuga, szkoła koronkarska	120	—	—	—
	248	Zasiłki na cele przemysłowe	2.129	46	—	—
XVII.	251	Do rozporządzalności Wydziału krajowego	4.105	41	—	—
	—	Zaliczki c. k. Skarbowi państwa	—	—	54.436	28
	—	Rozmaite budżetem nieprzewidziane	7.333	06	—	—
		D o c h o d y.				
III.	3	Myta	2.452	52	—	—
	6	Datki dobrowolne na budowę dróg krajowych	35.728	91 ¹ / ₃	—	—
V.	14	Od stron rozmaitych ze spraw drogowych	679	25	—	—
	15	Rozmaite zwroty z lat ubiegłych	5.464	34	—	—
VI.	17	PP. Kanoniczki w Krakowie	350	—	—	—
	18	Gmina Sanok	3.075	22 ¹ / ₂	—	—
	19	" Skala	500	—	—	—
	20	Tarnów, Wydział powiatowy	155	78 ¹ / ₂	—	—
	21	Jasielska spółka wodna	1.165	82	—	—
	22	Łańcut, Wydział powiatowy	1.350	—	—	—
	23	Chorzelowska Spółka wodna	5.053	91 ¹ / ₂	—	—
	24	Głów, gmina	300	—	—	—
	26	Zakopane, szkoła koronkarska	100	—	—	—
	27	Fibich Władysław w Ropiance	6.000	—	—	—
	—	Chłopczyce gmina	150	—	—	—
	—	Sanok, komitet parafialny obrz. łać.	1.800	—	—	—
	—	Michniewicz M. (Moraczewski i Brudzewski w Krygu)	1.350	—	—	—
	—	Marconi Leonard	4.375	—	—	—
	—	Szpital św. Zofii we Lwowie	10.000	—	—	—
	—	Szpital św. Ludwika w Krakowie	10.000	—	—	—
VII.	30	Dochody szkoły gospod. lasowego we Lwowie	100	—	—	—
XI.	41	Zwroty za sprawdzanie rachunków aptekarskich	12	39	—	—
XII.	42	Pozostały fundusz zapomogi z r. 1866	53.821	54 ¹ / ₂	20	—
XIII.	45 a)	Sprzedaż książek i druków	14.375	50	—	—
	45 c)	Rozmaite	2.226	90	—	38
	46	Wydziały powiatowe — datki dobrowolne na wykupno gruntów pod kolej transwersalną	95.642	51	—	—
	—	Dochody byłego funduszu budowy gmachu sejmowego	1.979	42	—	—
	—	Od sprawców kradzieży jasielskiej	5.734	26 ¹ / ₂	—	—
	—	Zwroty pożyczek udzielonych na zasiewy w r. 1880	104	09 ¹ / ₂	—	—
XIV.	48	Dodatki do podatków	569.528	95	—	—
	—	Zwrot lokacyi fund. regulacyi Łęgu	—	—	679	03
	—	" " " Gnilej Lipy	—	—	11.989	71 ¹ / ₂
	—	Fundusz "uposażenia kasy" krajowej (stan długu	98.480	12	—	—
	—	Fundusz krajowy (z r. 1887 i 1888	—	—	98.480	12
		Razem	990.700	20 ¹ / ₂	1,305.378	09 ¹ / ₂

II.

Fundusz szkolny krajowy.

ZAMKNIĘCIE RACHUNKU

za rok

1889.

Uwaga ogólna. Rachunek wydatków sporządziła c. k. Rada szkolna krajowa.

Do tego rachunku dołącza się:

- a) Wykaz należności czynnych i biernych z lat ubiegłych, pozostałych z końcem roku 1889.
- b) Wykaz należności, uiszczeń i zaległości zaliczek, udzielonych c. k. Radom szkolnym okręgowym po koniec roku 1889.
- c) Wykaz zaoszczędzeń w zasiłkach dla funduszów szkolnych okręgowych, za czas od roku 1874. do końca roku 1889.
- d) Wykaz zaległych z końcem roku 1889. zaliczek, udzielonych gminom na budynki szkolne.

LW. 18.455/1891.

F u n d u s z

Liczba		S u m a r y u s z	Wynikłość z r. 1889.						
ru- bryki	po- zycy		zwyczajne		nad- zwyczajne		razem		
budżetu			zł.	ct.	zł.	ct.	zł.	ct.	
		Wydatki.							
		DZIAŁ I.							
		Zasiłki dla funduszów szkolnych okręgowych.							
I.	1—2	Na pokrycie niedoboru z powodu płac dla nauczycieli i nauczycielek etatowych, tudzież z powodu renumeracyi dla katechetów na r. 1888/9 wedle preliminarzy Rad szkolnych okręgowych	352.588	—	—	—	352.588	—	
II.	3	Na mniejsze potrzeby szkolne i urzędowe	37.573	—	—	—	37.573	—	
III.	4	Na przybory naukowe	12.520	—	—	—	12.520	—	
IV.	5	Na konferencye okręgowe	17.305	—	—	—	17.305	—	
V.	6	Na biblioteki okręgowe	4.125	—	—	—	4.125	—	
VI.	7	Na rozmaite wydatki	11.149	—	—	—	11.149	—	
VII.	8—9	Na utrzymanie szkół nowych	6.788	21	—	—	6.788	21	
VIII.	10	Na płace nauczycieli i nauczycielek nadetatowych na rok 1888/9	176.847	—	—	—	176.847	—	
IX.	11	Zaliczki zwrotne dla funduszów szkolnych okręgowych	—	—	46.585	82	46.585	82	
		Suma działu I.	618.895	21	46.585	82	665.481	03	
		DZIAŁ II.							
		Wydatki własne krajowego funduszu szkolnego.							
X.	12—13	Substytucye	30.552	47	—	—	30.552	47	
XI.	14—17	Zasiłki czasowe dla szkół utrzymywanych przez korporacye	—	—	3.775	—	3.775	—	
XII.	18	Adjuta	4.908	05	—	—	4.908	05	
XIII.	19—21	Remuneracye i zapomogi	37.164	—	—	—	37.164	—	
XIV.	22	Remuneracye zmienne dla inspektorów okręgowych	2.000	—	—	—	2.000	—	
XV.	23—24	Podatki i daniny	274	99	—	—	274	99	
XVI.	25	Koszta podróży i diety	500	—	—	—	500	—	
XVII.	26—28	Dodatki pięcioletnie	118.135	77	—	—	118.135	77	
XVIII.	29	Dodatek do funduszu emerytalnego	12.800	—	—	—	12.800	—	
XIX.	30	Emerytury	—	—	4.975	61	4.975	61	
XX.	31—49	Dary z łaski	3.882	56½	—	—	3.882	56½	
XXI.	50—51	Potrzeby szkół ogólnej natury	1.000	—	2.500	—	3.500	—	
XXII.	52	Rozmaite wydatki	6.949	98½	—	—	6.949	98½	
XXIII.	53—54	Zasiłki na budowę szkół	—	—	14.600	—	14.600	—	
		Suma działu II.	218.167	83	25.850	61	244.018	44	
		Do tego suma działu I.	618.895	21	46.585	82	665.481	03	
		<i>Suma wydatków rzeczywistych, budżetem objętych.</i>	837.063	04	72.436	43	909.499	47	

szkolny krajowy.

Kwota preliminowana wedle ustawy z dnia 25. Września 1888.				Wynikłości są zatem:						Należytości			
zwy- czajne	nadzw- yczajne	kredyt do- datkowy z d. 22 i 24 Stycz. 1889.	razem	mniejsze		większe		w ogóle		czynne	bierne		
				zwy- czajne	nadzw- yczajne	zwy- czajne	nadzw- yczajne	mniej- sze	większe		z roku bieżącego		
zł.	zł.	zł.	zł.	zł.	zł.	zł.	zł.	zł.	zł.	zł.	ct.	zł.	ct.
311.830	—	40.782	352.612	24	—	—	—	24	—	—	—	—	—
37.978	—	—	37.978	405	—	—	—	405	—	—	—	—	—
12.520	—	—	12.520	—	—	—	—	—	—	—	—	—	—
17.305	—	—	17.305	—	—	—	—	—	—	—	—	—	—
4.125	—	—	4.125	—	—	—	—	—	—	—	—	—	—
3.500	—	—	3.500	—	—	7.649	—	—	7.649	—	—	—	—
11.720	—	—	11.720	4.932	—	—	—	4.932	—	—	—	—	—
180.585	—	—	180.585	3.738	—	—	—	3.738	—	—	—	—	—
—	20.000	—	20.000	—	—	—	26.586	—	26.586	—	—	—	—
579.563	20.000	40.782	640.345	9.099	—	7.649	26.586	9.099	34.235	—	—	—	—
12.000	—	—	12.000	—	—	18.552	—	—	18.552	—	—	763	97
—	3.775	—	3.775	—	—	—	—	—	—	—	—	120	—
5.000	—	—	5.000	92	—	—	—	92	—	—	—	—	—
37.783	—	—	37.783	619	—	—	—	619	—	—	—	—	—
2.000	—	—	2.000	—	—	—	—	—	—	—	—	—	—
650	—	—	650	375	—	—	—	375	—	—	—	5	88
500	—	—	500	—	—	—	—	—	—	—	—	—	—
91.868	—	53.277	145.145	27.009	—	—	—	27.009	—	—	—	5.436	06
12.800	—	—	12.800	—	—	—	—	—	—	—	—	—	—
—	5.900	—	5.900	—	924	—	—	924	—	—	—	329	11
3.541	—	190	3.731	254	—	406	—	—	152	—	—	290	15½
1.000	2.500	—	3.500	—	—	—	—	—	—	—	—	—	—
4.200	—	—	4.200	—	—	2.750	—	—	2.750	—	—	—	—
—	15.000	—	15.000	—	400	—	—	400	—	—	—	—	—
171.342	27.175	53.467	251.984	28.349	1.324	21.708	—	29.419	21.454	—	—	6.945	17½
579.563	20.000	40.782	640.345	9.099	—	7.649	26.586	9.099	34.235	—	—	—	—
750.905	47.175	94.249	892.329	37.448	1.324	29.357	26.586	38.518	55.689	—	—	6.945	17½
									17.171				

Fundusz

Liczba		S u m a r y u s z	Wynikłość z r. 1889.					
ru- bryki	po- zycy		zwyczajne		nad- zwyczajne		razem	
budżetu			zł.	ct.	zł.	ct.	zł.	ct.
Dochody.								
I.	1—10	Odsetki od kapitałów	13.470	47 ¹ / ₂	—	—	13.470	47 ¹ / ₂
II.	11—15	Dochody z dóbr, realności i innych praw	141	52	—	—	141	52
III.	16—18	Dodatki	183	58	—	—	183	58
IV.	19	Zysk ze sprzedaży książek szkolnych	2.835	—	—	—	2.835	—
V.	20	Zapisy i darowizny	—	—	—	—	—	—
VI.	21	Taksy od spadków	9.322	79	—	—	9.322	79
VII.	22—26	Rozmaite wpływy	108.302	59	—	—	108.302	59
VIII.	27	Dodatek z c. k. Skarbu państwa	54.943	—	—	—	54.943	—
IX.	28	Zwroty zaliczek, gminom na budynki szkolne udzielonych	11.897	62	—	—	11.897	62
—	—	Dodatek z funduszu krajowego	708.402	89 ¹ / ₂	—	—	708.402	89 ¹ / ₂
<i>Suma dochodów rzeczywistych, budżetem objętych.</i>			909.499	47	—	—	909.499	47

Stan majątku obrotowego z końcem roku 1889.

S t a n c z y n n y .

Należytości czynne: a) z lat ubiegłych (patrz alegat A) str. 280) 314.008 zł. 78 ct.
 b) z roku 1889 97.155 „ 81 „ 411.164 zł. 59 ct.

S t a n b i e r n y .

Należytości bierne: a) z lat ubiegłych (patrz alegat A) str. 280) — zł. — ct.
 b) z roku 1889 6.945 „ 17¹/₂ „ 6.945 zł. 17¹/₂ „
Czysty stan czynny 404.219 zł. 41¹/₂ ct.

szkolny krajowy.

Kwota preliminowana wedle ustawy z dnia 25 Września 1888.				Wynikłości są zatem :						Należytości			
zwyczajne	nadzwyczajne	kredyt dodatkowy z d. 22 i 24 Stycz. 1889	razem	mniejsze		większe		w ogóle		czynne		bierne	
				zwyczajne	nadzwyczajne	zwyczajne	nadzwyczajne	mniejsze	większe	z roku bieżącego			
zł.	zł.	zł.	zł.	zł.	zł.	zł.	zł.	zł.	zł.	zł.	ct.	zł.	ct.
14.058	—	—	14.058	2.722	—	2.134	—	588	—	790	50	—	—
171	—	—	171	30	—	1	—	29	—	166	10 $\frac{1}{2}$	—	—
530	—	—	530	359	—	12	—	347	—	518	02	—	—
2.835	—	—	2.835	—	—	—	—	—	—	—	—	—	—
—	—	—	—	—	—	—	—	—	—	—	—	—	—
9.600	—	—	9.600	277	—	—	—	277	—	3.946	56 $\frac{1}{2}$	—	—
44.215	—	—	44.215	72	—	64.160	—	—	64.088	82.189	62	—	—
54.943	—	—	54.943	—	—	—	—	—	—	—	—	—	—
—	—	—	—	—	—	—	—	—	—	—	—	—	—
17.200	—	—	17.200	5.302	—	—	—	5.302	—	9.545	—	—	—
748.777	—	—	748.777	40.374	—	—	—	40.374	—	—	—	—	—
892.329	—	—	892.329	49.136	—	66.307	—	46.917	64.088	97.155	81	—	—
—	—	—	—	—	—	—	—	—	17.171	—	—	—	—

Uwaga: Wydatki większe od budżetu o 17.171 zł.
 Dochody (nieuwzględniając dotacyi z funduszu krajowego) większe o 57.545 „
 Wynik zatem wogóle jest od budżetu korzystniejszy o 40.374 zł.

Wydatki.

F u n d u s z

Liczba		Poszczególnienie	Wydatki w roku 1889.		Kwota prelimiuo- wana wedle ustawy z d. 25 Września 1888.
ru- bryki	po- zycyi		zł.	et.	zł.
budżetu					
W y d a t k i.					
D z i a ł I.					
I.		Zasiłki dla funduszków szkolnych okręgowych.			
	1	Na pokrycie niedoboru z powodu płac nauczycieli i nauczycielek etatowych, tudzież z powodu remuneracyj dla katechetów na rok 1888/9 według preliminarzy Rad szkolnych okręgowych	311.768	—	311.768
	—	Kredyt dodatkowy na mocy uchwały sejmowej z dnia 24. Stycznia 1889. na dodatki na mieszkanie dla nauczycieli i nauczycielek etatow. i nadetat. od 1. Lutego do 31. Grudnia 1889.	40.758	—	40.782
	2	Na częściowe pokrycie płac nauczycieli szkół w Tyczynie, Jaśliskach, Brzozowie i Radymnie, odsetki od kapitału legowanego przez śp. biskupa Betańskiego. a wcielonego do majątku zarodowego krajowego funduszu szkolnego	62	—	62
		Suma rubryki I.	352.588	—	352.612
II.	3	Na mniejsze potrzeby szkolne i urzędowe	37.573	—	37.978
III.	4	Na przybory naukowe	12.520	—	12.520
IV.	5	Na konferencye okręgowe	17.305	—	17.305
V.	6	Na biblioteki okręgowe	4.125	—	4.125
VI.	7	Na rozmaite wydatki	11.149	—	3.500
VII.		Na utrzymanie szkół nowych.			
	8	Na utrzymanie 20 szkół nowych, z dniem 1. Września 1888. w życie wejść mających, a w preliminarzach okręgowych nieuwzględnionych	6.788	21	3.720
	9	Na utrzymanie 150. szkół, które mają być zorganizowane i wejść w życie od 1. Września 1889, na czas od 1. Września do końca Grudnia 1889.			8.000
		Suma rubryki VII.	6.788	21	11.720

szkolny krajowy.

Wydatki.

W porównaniu z kwotą preliminowaną okazują się wydatki		Uzasadnienie różnic	Należytości				
			czynne		bierne		
z roku bieżącego							
zł.	zł.		zł.	ct.	zł.	ct.	
—	—						
24	—	<i>Do rubryki I.</i> Wydatek mniejszy o 24 zł. z powodu, iż nieokazała się potrzeba asygnowania zasiłku funduszom szkolnym okręgowym w kwocie preliminowanej.					
—	—						
24	—						
—	—						
405	—	<i>Do rubryki II.</i> Wydatek mniejszy o 405 zł. z powodu zastrzeżenia późniejszego asygnowania zasiłku, preliminowanego na r. 1889. dla m. Krakowa, dopiero po przedłożeniu zamknięcia rachunku.					
—	—						
—	—						
—	—						
—	7.649	<i>Do rubryki VI.</i> Wydatek większy w ogóle o 7.649 zł. a mianowicie: wydano więcej o 7.696 zł. z powodu kosztów utrzymania bióra rachunkowego dla funduszków szkolnych okręgowych; — wydano zaś mniej o 47 „ z powodu podanego przy rubryce II., przeto ogółem wydano więcej o 7.649 zł.					
4.932	—	<i>Do rubryki VII.</i> Wydatek mniejszy o 4.931 zł. 79 ct. z powodu, że dla niektórych nowopowstałych szkół nieżądały Rady szkolne okręgowe zasiłku z funduszu szkolnego krajowego, pokrywając odnośne wydatki nadwyżką dochodów miejscowych funduszków szkolnych.					
4.932	—						

Wydatki.

F u n d u s z

Liczba		Poszczególnienie	Wydatki w roku 1889.		Kwota preliminowana wedle ustawy z d. 25 Września 1888.
ru- bryki	po- zycyi		zl.	et.	zl.
budżetu					
VIII.	10	Na płace nauczycieli i nauczycielek nadetatowych na rok 1888/9	176.847	—	180.585
IX.	11	Zaliczki zwrotne dla funduszków szkolnych okręgowych (nadzwyczajne)	46.585	82	20.000
D z i a ł II.					
Wydatki własne krajowego funduszu szkolnego. Substytucye.					
X.	12	Na wynagrodzenie nauczycieli i nauczycielek za godziny nadobowiązkowe	30.552	47	8.500
	13	Na zastępstwo nauczycieli lub nauczycielek, przeszkodzonych w urzędowaniu w skutek choroby lub innej przyczyny			3.500
		Suma rubryki X.	30.552	47	12 000
Zasilki czasowe dla szkół utrzymywanych przez korporacye.					
<i>(Nadzwyczajne)</i>					
XI.	14	Dla szkoły klasztornej PP. Benedyktynek obrządku orm. we Lwowie	2.000	—	2.000
	15	Dla szkoły klasztornej PP. Klarysek w Starym Sączu	250	—	250
	16	" " " Benedyktynek obrz. łącz. w Przemysłu	1.440	—	1.440
	17	Dla konwentu OO. Bazylianów w Ławrowie, za udzielanie nauki w dwuklasowej szkole klasztornej	85	—	85
		Suma rubryki XI	3.775	—	3.775

szkolny krajowy.

Wydatki.

W porównaniu z kwotą preliminowaną okazują się wydatki		Uzasadnienie różnic	Należytości			
			czynne		bierne	
mniejsze zł.	większe zł.		z roku bieżącego			
			zł.	ct.	zł.	ct.
3.738	—	<i>Do rubryki VIII. Wydatek mniejszy o 3.738 zł. z powodu przy rubryce II. podanego.</i>	—	—	—	—
—	26.586	<i>Do rubryki IX. Wydatek większy o 26.585 zł. 82 ct. z powodu, iż znaczna część prestacyj szkolnych, bo wynoszących z górą 200.000 zł. tak rychło ściągniętą być nie może, stanowi bowiem zaległość u gmiu miejskich: w Bochni, Drohobyczu, Gródku, Jaworowie, Wieliczce, Mielcu, Ropczycach, Stanisławowie, Zatorze, Mielnicy, Sieniawie (Dybków i Wylewa) i t. p., którym pozwolono spłacić zaległości prestacyjne w kilkunastu latach; następnie z powodu niezalatwionych rekursów wielu gmin, wniesionych przeciwko orzeczeniom Rady szkolnej krajowej. Również na przekroczenie tej rubryki wpływa i ta okoliczność, iż w myśl ustawy nauczyciele szkół Indowych pobierają swe płace w miesięcznych ratach z góry, a dochody, służąc mające w pierwszym rzędzie do pokrycia tych plac, wpływają do funduszków szkolnych okręgowych kwartalnie z dołu. — O przyspieszenie zwrotu zaliczek wystosowano w roku 1889. następujące odezwy do c. k. Rady szkolnej krajowej i do okręgowych Rad szkolnych do LW. 6.392, 12.242, 21.413, 27.195 i 46.239/1889 r.</i>	—	—	—	—
—	18.552	<i>Do rubryki X. Wydatek większy o 18.552 zł. 47 ct., albowiem w wielu szkołach zaprowadzono z powodu wznmagającej się frekwencji nauk półdzienną, w skutek czego zwiększyły się czynności nauczycieli, za co w myśl ustawy, potrzeba było udzielać remuneracye, do pokrycia których przyzwolona budżetem kwota okazała się niedostateczną.</i>	—	—	—	—
—	18.552		—	—	763	97
—	—		—	—	—	—
—	—		—	—	120	—
—	—		—	—	—	—
—	—		—	—	120	—

Wydatki.

F u n d u s z

Liczba		Poszczególnienie	Wydatki w roku 1889.		Kwota preliminowana wedle ustawy z d. 25 Września 1888.		
ru- bryki	po- zycei		zł.	ct.	zł.		
budżetu							
XII.		Adjuta.					
	18	Dla kandydatów i kandydatek stanu nauczycielskiego . . .	4.908	05	5.000		
XIII.		Remuneracye i zapomogi.					
	19	Remuneracye zmienne i zapomogi dla nauczycieli	13.790	—	14.000		
	20	„ i zapomogi dla katechetów	11.885	—	12.000		
	21	„ za naukę robót ręcznych	11.489	—	11.783		
		<u>Suma rubryki XIII.</u>	<u>37.164</u>	<u>—</u>	<u>37.783</u>		
XIV.	22	Remuneracye zmienne dla inspektorów okręgowych	2.000	—	2.000		
XV.		Podatki i daniny.					
	23	Na podatki i ekwiwalenta z gruntów i realności szkolnych	274	99	500		
	24	Dodatek konkurencyjny na część budynku szkolneg w Tarnowie					150
		<u>Suma rubryki XV.</u>	<u>274</u>	<u>99</u>	<u>650</u>		
XVI.	25	Koszta podróży i diety dla nauczycieli przeniesionych ze względów służbowych	500	—	500		
XVII.		Dodatki pięcioletnie.					
	26	Dodatki dla nauczycieli do tego czasu już asygnowane	86.412	10	72.145		
	27	Drugie i trzecie dodatki w roku 1889. asygnować się mające					10.512
	28	Pierwsze dodatki w roku 1889. przypadające					9.211
	—	Kredyt dodatkowy na mocy uchwały sejmowej z dnia 24. Sty- cznia 1889 na podwyższenie dodatków od 1. Lutego 1889	31.723	67	53.277		
		<u>Suma rubryki XVII.</u>	<u>118.135</u>	<u>77</u>	<u>145.145</u>		
XVIII.		Dodatek do funduszu emerytalnego.					
	29	Dodatek stale systemizowany na emerytury dla nauczycieli etatowych i na zaopatrzenie wdów i sierót po nauczycielach	12.800	—	12.800		

szkolny krajowy.

Wydatki

W porównaniu z kwotą preliminowaną okazują się wydatki		Uzasadnienie różnic	Należytości			
			czynne		bierne	
z roku bieżącego						
zł.	zł.		zł.	ct.	zł.	ct.
92	—	Do rubryki XII. Wydatek mniejszy o 91 zł. 95 ct. z powodu niezrealizowania niektórych asygnat w roku przedmiotowym.	—	—	—	—
210	—		—	—	—	—
115	—	Do rubryki XIII. Wydatek mniejszy o 619 zł. z powodu przy rubryce XII. podanego.	—	—	—	—
294	—		—	—	—	—
619	—		—	—	—	—
—	—	Do rubryki XV. Wydatek mniejszy o 375 zł. 1 ct. z powodu, że przypadający podatek od gruntów szkolnych tylko częściowo w tym roku uiszczony został.	—	—	—	—
375	—		—	—	5 88	—
375	—		—	—	5 88	—
—	—	Do rubryki XVII. Wydatek mniejszy o 27.009 zł. 23 ct. z powodu niepobrania przez nauczycieli należytości do końca Grudnia 1889., tudzież z powodu, iż sprawy przyznania niektórym nauczycielom przypadających w r. 1889. dodatków pięcioletnich, jak również podwyższenia od 1. Lutego 1889. pobieranych już dodatków, są jeszcze w toku.	—	—	—	—
5.456	—		—	—	—	—
21.553	—		—	—	—	—
27.009	—		—	—	5.436 06	—
—	—		—	—	—	—

Wydatki.

F u n d u s z

Liczba		Poszczególnienie	Wydatki w roku 1889.		Kwota prelimino- wana wedle ustawy z d. 25 Września 1888.
ra- bryki	po- zycy		zł.	ct.	zł.
budżetu					
XIX.		Emerytury.			
	30	Na emerytury dla nauczycieli, którzy utracą posady w skutek reorganizacji szkół (<i>nadzwyczajne</i>)	4.975	61	5.900
XX.		Dary z łaski.			
		<i>a) Stałe.</i>			
	31	Januszewskiej Wiktorji, 1 sierota	—	—	21
	32	Kloss Franciszka	35	—	35
	33	Hołubowicz Petronela	68	25	63
	34	Klesiewicz Julia	39	—	36
	35	Dubil Amalia	63	—	63
	36	Prokopowicz Emilia	30	—	30
	37	Mikiewicz Eleonora	20	—	20
	38	Hurakowska Marya	38	32 ¹ / ₂	39
	39	Konopnicka Katarzyna	8	75	105
	40	Praszałowicz Marya	40	—	40
	41	Filipowska Joanna	13	12 ¹ / ₂	53
	42	Kołodrasieńska Zofia	100	01	80
	43	Januszewska Wiktorja	166	68	167
	44	Elzner Karolina	73	34	80
	45	Rogozińska Józefa	30	—	40
	46	Seniów Agata	25	51 ¹ / ₂	38
	47	Nowomiejska Karolina	51	10	51
	48	Oleksinowa Julia	80	—	80
		Do przeniesienia	882	09 ¹ / ₂	1.041

szkolny krajowy.

Wydatki.

W porównaniu z kwotą preliminowaną okazują się wydatki		Uzasadnienie różnic	Należytości					
			czynne		bierne			
			z roku bieżącego					
mniejsze zł.	większe zł.			zł.	ct.	zł.	ct.	
924	—	<i>Do rubryki XIX. Wydatek mniejszy o 924 zł. 39 ct. w skutek wstrzymania dalszej wypłaty czterech emerytów z powodu śmierci emerytów, tudzież z powodu mylnego wypłacenia należytości z funduszu szkolnego emerytalnego, zamiast z krajowego funduszu szkolnego, a dotyczące kwoty nie zostały dotychczas przeprowadzone.</i>	—	—	329	11		
21	—	<i>Do rubryki XX. poz. 31. Wydatek mniejszy o 21 zł. z powodu zamknięcia poborów w skutek uzyskania innego utrzymania.</i>	—	—	—	—		
—	5	<i>Do poz. 33. Wydatek większy o 5 zł. 25 ct. z powodu wypłacenia zaległości z roku 1888.</i>	—	—	10	50		
—	3	<i>Do poz. 34. Wydatek większy o 3 zł. z powodu jak przy poz. 33.</i>	—	—	3	—		
—	—		—	—	—	—		
—	—		—	—	7	50		
—	—		—	—	—	—		
96	—	<i>Do poz. 39. Wydatek mniejszy o 96 zł. 25 ct., ponieważ tę należytość wypłacono mylnie z funduszu szkolnego emerytalnego i dotąd jej nieprzeprowadzono.</i>	—	—	148	75		
—	—		—	—	10	—		
40	—	<i>Do poz. 41. Wydatek mniejszy o 39 zł. 87¹/₂ ct. z powodu zamknięcia wypłaty tej należytości z końcem Stycznia 1889. albowiem Filipowska umarła.</i>	—	—	—	—		
—	20	<i>Do poz. 42. Wydatek większy o 20 zł. 1 ct. z powodu wypłacenia zaległości z roku 1888.</i>	—	—	20	—		
—	—		—	—	—	—		
7	—	<i>Do poz. 44. Wydatek mniejszy o 6 zł. 66 ct. z powodu niepobrania należytości za Grudzień 1889.</i>	—	—	6	66		
10	—	<i>Do poz. 45. Wydatek mniejszy o 10 zł. z powodu niepobrania należytości za IV. kwartał 1889.</i>	—	—	10	—		
12	—	<i>Do poz. 46. Wydatek mniejszy o 12 zł. 48¹/₂ ct. z powodu niepobrania należytości za czas od 1. Września do końca Grudnia 1889.</i>	—	—	12	81		
—	—		—	—	—	—		
—	—		—	—	—	—		
186	28		—	—	229	22		

Wydatki.

F u n d u s z

Liczba		Poszczególnienie	Wydatki w roku 1889.		Kwota prelimino- wana wedle ustawy z d. 25 Września 1888.
ru- bryki	po- zycei		zł.	ct.	zł.
budżetu					
XX.	48	Z przeniesienia	882	09 ¹ / ₂	1.041
		a) Rogoszewski Jan	84	90	90
		b) Jankowska Julia	52	47	100
		<i>Kredyt dodatkowy na mocy uchwały sejmowej z dnia 22. Stycznia 1889.</i>			
		c) Zaczekiewicz Helena	122	50	—
		d) Witkowska Julia	63	98	—
		e) Łepka Eulampia	51	10	—
		f) Czaporowska Tekla	51	10	—
		g) Kamińska Tekla	38	32	—
		h) Lang Magdalena	51	10	—
		Razem	1.397	56 ¹ / ₂	1.231
	49	b) Jednorazowe	2.485	—	2.500
		Suma rubryki XX.	3.882	56 ¹ / ₂	3.731

szkolny krajowy.

Wydatki.

W porównaniu z kwotą preliminowaną okazują się wydatki		Uzasadnienie różnic	Należytości			
			czynne		bierne	
			z roku bieżącego			
mniejsze	większe		zł.	ct.	zł.	ct.
186	28			229	22	
5	—	Do lit. a) Wydatek mniejszy o 5 zł. 10 ct. — Asygnowano rozp. Rady szkolnej krajowej z dnia 12. Marca 1889. l. 2479. na mocy uchwały sejmowej z dnia 22. Stycznia 1889.	—	—	—	
48	—	Do lit. b) Wydatek mniejszy o 47 zł. 53 ct. — Asygnowano rozp. Rady szkolnej kraj. z dnia 12. Marca 1889. l. 2.479. na mocy uchwały sejmowej z dnia 22. Stycznia 1889.	—	—	41 65	
—	123	Do lit. c) Wydatek większy o 122 zł. 50 ct. — Asygnowano rozp. Rady szkolnej kraj. z dnia 31. Marca 1877. l. 2.525. w zastępstwie i za zwrotem od gminy Jasło.	—	—	—	
—	64	Do lit. d) Wydatek większy o 63 zł. 98 ct. — Asygnowano rozp. Rady szkolnej kraj. z dnia 28. Grudnia 1877. l. 7706. w zastępstwie i za zwrotem od gmin: Żarki, Moczydło i Mętków.	—	—	—	
—	51	Do lit. e) Wydatek większy o 51 zł. 10 ct. — Asygnowano rozp. Rady szkolnej kraj. z dnia 28. Grudnia 1877. l. 6960. w zastępstwie i za zwrotem od stron później oznaczyć się mających.	—	—	—	
—	51	Do lit. f) Wydatek większy o 51 zł. 10 ct. — Asygnowano rozp. Rady szkolnej kraj. z dnia 2. Lutego 1882. l. 310. za zwrotem od gminy Kobylanka i Dominikowce.	—	—	12 88	
—	38	Do lit. g) Wydatek większy o 38 zł. 32 ct. — Asygnowano rozp. Rady szkolnej kraj. z dnia 1. Sierpnia 1882. l. 6555. w zastępstwie stron konkurencyjnych obowiązanych do utrzymywania szkoły w Krynopolu.	—	—	6 40 ¹ / ₂	
—	51	Do lit. h) Wydatek większy o 51 zł. 10 ct. — Asygnowano rozp. Rady szkolnej kraj. z dnia 23. Grudnia 1881. l. 1337. w zastępstwie i za zwrotem od gmin: Czerwonogród, Nagórzany i Nyrków.	—	—	—	
239	406		—	—	290 15 ¹ / ₂	
15	—	Do poz. 49. Wydatek mniejszy o 15 zł. — z powodu niepobrania asygnowanej należytości.	—	—	—	
254	406	Zwroty wydatków od c)–h), zarachowane są w dochodach w rubryce VII. poz. 23.	—	—	290 15 ¹ / ₂	
	152					

Wydatki

F u n d u s z

Liczba		Poszczególności	Wydatki w roku 1889.		Kwota preliminowana wedle ustawy z d. 25 Września 1888.
ru- bryki	po- zyty		zł.	ct.	zł.
budżetu					
XXI.		Potrzeby szkół ogólnej natury.			
	50	Potrzeby szkół według obecnego stanu	1.000	—	1.000
	51	Na zakunno (9.384 egzempl.) książek ruskich i polskich dla nauki dopełniającej (po 80 ct.) (nadzwyczajne)	2.500	—	2.500
		<u>Suma rubryki XXI.</u>	<u>3.500</u>	<u>—</u>	<u>3.500</u>
XXII.		Rozmaite wydatki.			
	52	Dodatek służbowy dla nauczycieli szkół pospolitych i szkoły wydziałowej w Krakowie	4.200	—	4.200
	—	Rozmaite inne	2.749	98 ¹ / ₂	—
		<u>Suma rubryki XXII.</u>	<u>6.949</u>	<u>98¹/₂</u>	<u>4.200</u>
XXIII.		Zasiłki na budowę szkół.			
	53	Zasiłki bezzwrotne (nadzwyczajne)	5.000	—	5.000
	54	„ zwrotne (nadzwyczajne)	9.600	—	10.000
		<u>Suma rubryki XXIII.</u>	<u>14.600</u>	<u>—</u>	<u>15.000</u>

szkolny krajowy.

Wydatki.

W porównaniu z kwotą preliminowaną okazują się wydatki		Uzasadnienie różnic	Należytości			
			czynne		bierne	
z roku bieżącego						
mniejsze zł.	większe zł.		zł.	ct.	zł.	ct.
—	—		—	—	—	—
—	—		—	—	—	—
—	—		—	—	—	—
—	2.750	<i>Do rubryki XXII. Wydatek większy o 2.749 zł. 98¹/₂ ct. z powodu mylnych zarachowań c. k. Urzędów podatkowych. Mylne wydatki zostały przypisane do zwrotu krajowemu funduszowi szkolnemu w rubr. VII. poz. 23.</i>	—	—	—	—
—	2.750		—	—	—	—
—	—		—	—	—	—
400	—	<i>Do rubryki XXIII. poz. 54. Wydatek mniejszy o 400 zł. z powodu niepobrania przez gminy przyzwolonych zaliczek w roku przedmiotowym.</i>	—	—	—	—
400	—		—	—	—	—

Dochody.

F u n d u s z

Liczba		Poszczególnienie	Dochody w roku 1889.		Kwota prelimino- wana wedle ustawy z d. 25 Września 1888.
ru- bryki	po- zyeyi		zł.	et.	zł.
budżetu					
D o c h o d y.					
I.		Odsetki od kapitałów.			
	1	Od 4 ¹ / ₂ % obligacyj pożyczki krajowej z roku 1883	1 435	50	1.435
	2	„ „ „ „ „ „ 1884	3.762	—	3.762
	3	„ 6% listów zast. Zakładu kredytowego ziemsk. w Krakowie	684	—	684
	4	„ 4% listów zast. gal. Tow. kredytow. ziemsk. we Lwowie	28	—	28
		Do przeniesienia	5.909	50	5.909

W porównaniu z kwotą preliminowaną okazują się dochody		Uzasadnienie różnic	Należytości			
			czynne		bierne	
mniejsze większe			z roku bieżącego			
zł.	zł.		zł.	ct.	zł.	ct.
		Zestawienie ogólne.				
		Z początkiem roku 1889. stan efektów wynosił: 288.928 zł. 49 ct.				
		W roku 1889. spieniężono:				
		a) 4½% list zast. gal. Tow. kred. ziemsk. imiennej wartości 10.000 zł. — ct.				
		b) część 4% książ. Banku krajow. 33 „ 74 „				
		c) funduszowi kraj. wydano tytułem pożyczki zwrotnej, 4½% listy zast. gal. Tow. kredyt. ziemsk. imien. wartości 94.700 „ — „ 104.733 zł. 74 ct.				
		Natomiast kupiono:				
		a) 4½% listy zast. gal. Tow. kred. ziemsk. imiennej wartości 10.300 zł. — ct.				
		b) dolokowano na 4% książeczkę Banku krajow. 98 „ 85 „ 10.398 „ 85 „				
		Z porównania ubyło efektów imiennej wartości 94.334 zł. 89 ct.				
		Zatem stan efektów z końcem roku 1889. wynosi w imien. wartości 194.593 zł. 60 ct.				
		Efektu zmniejszyły się tylko pozornie, między wydanymi bowiem efektami mieści się 94.700 zł. 4½% listów zast. kredytowych ziemskich, które pobrał fundusz krajowy jako pożyczkę w 10. rocznych ratach zwrócić się mającą w takich samych efektach. Jakkolwiek więc fundusz szkolny krajowy tych papierów w swej kasie nie posiada, to jednak ma je na przypisie jako należytość czynną od funduszu krajowego.				
		Nie uwzględniając tej pożyczki, efekta zwiększyły się o 365 zł. 11 ct. Pożyczkę tę zaciągnięto w myśl uchwały sejmowej z dnia 24. Stycznia 1889 (Lw. 14.760/89)				

Dochody.

F u n d u s z

Liczba		Poszczególnienie	Dochody w roku 1889.		Kwota preliminowana wedle ustawy z d. 25 Września 1888.
ru- bryki	po- zycyi		zł.	ct.	zł.
budżetu					
		Z przeniesienia	5.909	50	5.909
I.	5	Od 4 ¹ / ₂ % listów zast. gal. Tow. kred. ziemskiego	5.044	93	7.173
	6	„ 4 ¹ / ₂ % listów zastawnych Banku krajowego	85	50	85
	7	„ 4% książeczki Banku krajowego	—	—	1
	8	5% od kapitałów hipotekowanych w walucie wiedeńskiej	28	96	26
	9	5% „ „ „ „ „ polskiej	62	52	639
	10	5% „ „ „ „ „ na realnościach w Krakowie	207	80 ¹ / ₂	225
	—	4 ¹ / ₂ % od kapitału wypożyczonego funduszowi krajowemu	2.131	26	—
		<u>Suma rubryki I.</u>	<u>13.470</u>	<u>47¹/₂</u>	<u>14.058</u>
II.		Dochody z dóbr, realności i innych praw.			
	11	Czynsz z ogrodu w Dunajowie	—	—	1
	12	„ „ „ w Krukienicach	—	—	2
	13	„ „ „ w Bieczu	1	57 ¹ / ₂	1
	14	„ z wydzierżawionych gruntów w Zagórzcu	5	—	5
	15	„ od gminy miasta Tarnowa za wynajęcie budynku, będącego w części własnością krajowego funduszu szkolnego	134	94 ¹ / ₂	162
		<u>Suma rubryki II.</u>	<u>141</u>	<u>52</u>	<u>171</u>

szkolny krajowy.

Dochody.

W porównaniu z kwotą preliminowaną okazują się dochody		Uzasadnienie różnic	Należytości			
mniejsze zł.	większe zł.		czynne		bierne	
			z roku bieżącego			
zł.	zł.		zł.	ct.	zł.	ct.
2.128	—	Do poz. 5. Dochód mniejszy o 2.128 zł. 07 ct., albowiem za II. półrocze 1889. niepodniesiono odsetków od listów na 94.700 zł. z powodu wypożyczenia ich funduszowi krajowemu (jak wyżej uwaga ogólna), od których $4\frac{1}{2}\%$ za pół roku czyni 2.130 zł. 75 ct. gdy zaś wynikłość mniejszą jest tylko o 2.128 „ 07 „ okazuje się z porównania różnica 2 zł. 68 ct. która tłumaczy się tem, iż w roku 1889 dokupiono listów zast. kredyt. ziemsk. imien. wart. 300 zł. a $4\frac{1}{2}\%$ odsetki od nich uczyniły . . . 13 zł. 50 ct. od których strąciwszy zapłacone kupony bierne 10 „ 82 „ okazuje się różnica, jak wyżej 2 zł. 68 ct. Zmniejszenie się dochodu w tej pozycji wyrównuje się zwiększeniem w pozycji ostatniej tej rubryki.	—	—	—	—
—	—	Do poz. 7. Dochód mniejszy o 1 zł. z powodu, iż niepodniesiono odsetek, lecz zostawiono je przy książeczce.	—	—	—	—
—	3	Do poz. 8. Dochód większy o 2 zł. 96 ct. z powodu ściągnięcia zaległości.	21	14 $\frac{1}{2}$	—	—
576	—	Do poz. 9. Dochód mniejszy o 576 zł. 48 ct. i do poz. 10. Dochód mniejszy o 17 zł. 19 $\frac{1}{2}$ ct. z powodu nieściągnięcia zaległych odsetek przez c. k. Urzędy podatkowe, mimo urgensów do LW. 15064/1889 — 27197/1889 i 49209/1889.	639	14	—	—
17	—		130	21 $\frac{1}{2}$	—	—
—	2.131	Dochód większy o 2.131 zł. 26 ct. z powodu, jak przy poz. 5. tudzież z powodu, iż od gotówki wyrównawczej w kwocie 33 zł. 74 ct. przy udzieleniu pożyczki, odsetki od tej kwoty wynoszą za 4 miesiące 51 ct.	—	—	—	—
2.722	2.134		790	50	—	—
588	—		—	71	—	—
1	—	Do poz. 12. Dochód mniejszy o 1 zł. 89 ct. z powodu iż czynsz za rok 1889. wpłynął dopiero w r. 1890.	—	189	—	—
2	—		—	157 $\frac{1}{2}$	—	—
—	1		—	—	—	—
27	—	Do poz. 15. Dochód mniejszy o 27 zł. 5 $\frac{1}{2}$ ct., a to z powodu, iż w sprawie zaległego czynszu, nałożonego orzeczeniem Rady szkolnej krajowej z dnia 13. Listopada 1888. l. 8679. (LW. 54.493/88) wniosła gmina Tarnowska rekurs, który dotychczas nie jest rozstrzygnięty.	161	93	—	—
30	1		166	10 $\frac{1}{2}$	—	—
29	—		—	—	—	—

Dochody.

F u n d u s z

Liczba		Poszczególne	Dochody w roku 1889.		Kwota preliminowana wedle ustawy z d. 25 Września 1888.
ru- bryki	po- zycyi		zł.	ct.	
budżetu					zł.
III.		Dodatki.			
	16	Od c. k. Skarbu salin zwrot $\frac{1}{3}$ części pensyj emerytalnych nauczycieli i nauczycielek szkoły głównej panińskiej w Wieliczce	157	50	490
	17	Od gminy Zaleszczyki, na wydatki kancelaryjne	26	08	14
	18	Od żydowskiej gminy Tarnowskiej, dodatek na utrzymanie IV. klasy przy szkole głównej	—	—	26
		Suma rubryki III.	183	58	530
IV.	19	Zysk ze sprzedaży książek szkolnych	2 835	—	2.835
V.	20	Zapisy i darowizny	—	—	—
VI.	21	Taksy od spadków	9 322	79	9.600
VII.		Rozmaite wpływy.			
	22	Zwroty zaliczek funduszom szkolnym okręgowym udzielonych	33.915	21	20.000
		Do przeniesienia	33.915	21	20.000

szkolny krajowy

Dochody.

W porównaniu z kwotą preliminowaną okazują się dochody		Uzasadnienie różnic	Należytości			
			czynne		bierne	
z roku bieżącego						
zł.	zł.		zł.	ct.	zł.	ct.
333	—	<p><i>Do poz. 16.</i> Należytość zaległa z lat dawniejszych tej pozycyi wynosi 3.767 zł. 17 ct. bieżąca za rok 1889 490 „ — „ Razem 4.257 zł. 17 ct.</p> <p>Sprawa ściągnięcia tej zaległości jest w toku i dotychczas pomimo urgensu do LW. 43.361/89. stanowczo niezostała załatwioną.</p>	490	—	—	—
—	12	<p><i>Do poz. 17.</i> Dochód większy o 12 zł. 8 ct. z powodu ściągnięcia zaległości.</p>	177	—	—	—
26	—	<p><i>Do poz. 18.</i> Dochód mniejszy o 26 zł. 25 ct. O ściągnięcie zaległości tej urgowano do LW. 27.355/90.</p>	26	25	—	—
359	12		518	02	—	—
347	—		—	—	—	—
—	—		—	—	—	—
—	—		—	—	—	—
277	—	<p><i>Do poz. 21.</i> Dochód mniejszy o 277 zł. 21 ct. z powodu zmienności tej rubryki. Ściągnięcie zaległości urgowano do LW. 27.063/90.</p>	3.946	56 ¹ / ₂	—	—
—	13.915	<p><i>Do poz. 22.</i> Według alegatu pod b) dołączonego zaległość zaliczek Rad szkolnych okręgowych wynosiła z końcem roku 1888. kwotę . 70.503 zł. 75¹/₂ ct. W roku 1889. udzielono nowych zaliczek w kwocie 49.673 „ 18¹/₂ „ Razem 120.176 zł. 94 ct. Z tego odpisano 1.587 „ 36¹/₂ „ Pozostało 118.589 zł. 57¹/₂ ct. Na to niszczone w roku 1889 33.915 „ 21 „</p> <p>Zaległość w końcu r 1889. wynosi:</p> <p>a) z lat dawniejszych 54.881 zł. 50¹/₂ ct. b) z r. 1889. 29.792 „ 86 „ 84.674 zł. 36¹/₂ ct.</p> <p>Ściągnięcie powyższej należytości urgowano odezwaniami do LW. 6392/89, 12242/89, 21413/89, 27195/89 i 46239/89.</p>	29.792	86	—	—
—	13.915		29.792	86	—	—

Dochody.

F u n d u s z

Liczba		Poszczególnienie	Dochody w roku 1889.		Kwota preliminowana wedle ustawy z d. 25 Września 1888.
ru- bryki	po- zyzi		zł.	ct.	zł.
budżetu					
VII.		Z przeniesienia	33.915	21	20.000
	23	Zwroty wydatków innych rubryk budżetowych	18.124	42	8.000
	24	Zwroty zaliczek miasta Krakowa, Sanoka i Tarnopola z lat dawniejszych	1.143	—	1.200
	25	Różne nieprzewidziane	—	01	15
	26	Zwroty zaoszczędzeń w zasiłkach, danych funduszom szkolnym okręgowym, za czas od roku 1874. do końca roku 1889	55.119	95	15.000
		<u>Suma rubryki VII.</u>	<u>108.302</u>	<u>59</u>	<u>44.215</u>
VIII.	27	Dodatek z c. k. Skarbu Państwa	54.943	—	54.943

szkolny krajowy.

Dochody.

W porównaniu z kwotą preliminaryną okazują się dochody		Uzasadnienie różnic		Należytości			
				czynne		bierne	
				z roku bieżącego			
mniejsze	większe			zł.	et.	zł.	et.
zł.	zł.			zł.	et.	zł.	et.
—	13.915			29.792	86	—	—
—	10.125	<p><i>Do poz. 23.</i> Dochód większy o 10.124 zł. 42 et. z powodu, że dochodów tego rodzaju nigdy z góry dokładnie obliczyć niemożna. W zarachowanej sumie dochodów mieści się z tytułu mylnych wydatków z lat ubiegłych i z roku bieżącego kwota 12.683 zł. 17¹/₂ et a zwroty korelatywne wynosiły 5.441 „ 24¹/₂ „ Razem, jak obok <u>18.124 zł. 42 et.</u></p>		2.033	47 ¹ / ₂	—	—
57	—	<p><i>Do poz. 24.</i> Dochód mniejszy o 57 zł. z powodu, iż oprócz 8-mej raty m. Krakowa, żadne nie wpłynęły należytości.</p>		—	—	—	—
15	—	<p><i>Do poz. 25.</i> Dochód mniejszy o 14 zł. 99 et. z powodu zmienności tej rubryki.</p>		—	—	—	—
—	40.120	<p><i>Do poz. 26.</i> Według alegatu c) należytość zaległa nadebranych zasiłków wynosiła z końcem roku 1888 232.742 zł. 68¹/₂ et. Z tego odpisano w roku 1889 5.877 „ 19¹/₂ „ Pozostało <u>226.865 zł. 49 et.</u> W roku 1889. udzielono za wiele zasiłków w kwocie 50.363 „ 28¹/₂ et. Razem <u>277.228 zł. 77¹/₂ et.</u> Na poczet tej należytości uiszczono w roku 1889 55.119 „ 95 „ Zaległość z końcem roku 1889 wynosi 222.108 zł. 82¹/₂ et. z której przypada na zaległość: a) z lat dawniejszych 171.745 zł. 54 et. b) z roku 1889 50.363 „ 28¹/₂ „ O przyspieszenie zwrotu zaległości urgowano tak c. k. Radę szkolną krajową, jakoteż c. k. Rady szkolne okręgowe odezwaniami: z dnia 26. Marca 1889 do LW. 12.687. „ 21. Maja „ „ „ 21.412. „ 5. Lipca „ „ „ 27.198. „ 31. Października „ „ „ 46.238. „ 31. Stycznia 1890 „ „ „ 4.047. „ 31. Marca „ „ „ 13.185.</p>		50.363	28 ¹ / ₂	—	—
72	64.160			82.189	62	—	—
	64.088						

Dochody.

F u n d u s z

Liczba		Poszczególnienie	Dochody w roku 1889.		Kwota prelimino- wana wedle ustawy z d. 25 Września 1888.
ru- bryki	po- zycyi		zł.	ct.	
budżetu					zł.
IX.	28	Zwroty zaliczek gminom na budynki szkolne ndzielonych	11.897	62	17.200
—	—	Dodatek z funduszu krajowego	708.402	89 ¹ / ₃	748.777

szkolny krajowy.

Dochody.

W porównaniu z kwotą preliminowaną okazują się dochody		Uzasadnienie różnic	Należności			
			czynne		bierne	
			z roku bieżącego			
mniejsze zł.	większe zł.		zł.	ct.	zł.	ct.
5.302	--	<p><i>Do poz. 28. Dochód mniejszy o 5.302 zł. 38 ct. z powodu, iż wiele gmin zaległo z ratami, mimo urgensów do L.W. 9418/89 — 27199/89 i 54018/89.</i></p> <p>Zaległość tych zaliczek wynosiła z końcem roku 1888 . . . 68.888 zł. 45¹/₂ ct.</p> <p>W roku 1889. udzielono nowych zaliczek w kwocie . . . 9.900 „ — „</p> <p style="text-align: right;">Razem . . . 78.788 zł. 45¹/₂ ct</p> <p>Z tego odpisano w roku 1889 . . . 300 „ — „</p> <p style="text-align: right;">Pozostało . . . 78.488 zł. 45¹/₂ ct.</p> <p>Na to uiszczono w roku 1889 . . . 11.897 „ 62 „</p> <p>Zaległość z końcem roku 1889 wynosi . . . 66.590 zł. 83¹/₂ ct.</p> <p>z której przypada na zaległość z lat dawniejszych . . . 57.045 zł. 83¹/₂ ct.</p> <p>a z roku 1889 . . . 9.545 „ — „</p> <p>(Patrz alegat <i>d</i>) dołączony).</p>	9.545	—	—	—
40.374	—	<p><i>Dochód mniejszy o 40.374 zł. 10¹/₂ ct albowiem pobrano z funduszu krajowego taką kwotę, jaka okazała się potrzebną do pokrycia niedoboru.</i></p>	—	—	—	—

Alegat a) do zamknięcia rachunku krajowego funduszu szkolnego za rok 1889.

Wykaz należytości

czynnych i biernych z lat ubiegłych, pozostałych z końcem roku 1889.

Rubryki	P o s z c z e g ó l n i e n i e	Należytości			
		czynne		bierne	
		zł.	ct.	zł.	ct.
	W y d a t k i	—	—	—	—
	D o c h o d y.				
I.	Odsetki od kapitałów	296	22 $\frac{1}{4}$	—	—
II.	Dochody z dóbr, realności i innych praw	2.565	12 $\frac{1}{2}$	—	—
III.	Dodatki	3.609	67	—	—
VI.	Taksy od spadków	2.850	69	—	—
VII.	Rozmaite wpływy	247.641	23 $\frac{1}{4}$	—	—
IX.	Zwroty zaliczek, udzielonych gminom na budynki szkolne	57.045	83 $\frac{1}{3}$	—	—
	Suma	314.008	78	—	—
	 Uwaga: Oprócz powyżej wykazanej należytości czynnej, prowadzi się w ewidencji naszych ksiąg rachunkowych pretensya do Skarbu Królestwa polskiego, a względnie Rządu rosyjskiego, w sumie 232.265 złp. 22 gr., czyli 58.066 zł. 43 $\frac{1}{2}$ ct., o której wywalczenie prowadzą się od lat wielu z wymienionym rządem pónne dotychczas układy.				

Alegat 5) do zamknięcia rachunku krajowego funduszu szkolnego za rok 1889.

W Y K A Z

należytości, uiszczeń i zaległości zaliczek, udzielonych c. k. Radom szkolnym okręgowym po koniec roku 1889.

Liczba porz.	Nazwa c. k. Rady szkolnej okręgowej	Należytość						Odpisano		Uiszczono w ciągu roku 1889.		Zaległość z końcem Grudnia 1889.		Uwagi.
		zaległa		bieżąca		razem		zł.	ct.	zł.	ct.	zł.	ct.	
		zł.	ct.	zł.	ct.	zł.	ct.							
1	Bóbrka	—	—	781	94	781	94	—	—	—	—	781	94	
2	Bohorodczany.	—	—	68	51	68	51	—	—	68	51	—	—	
3	Borszczów . .	800	—	2.000	—	2.800	—	—	—	2.800	—	—	—	
4	Brzesko	1.500	—	—	—	1.500	—	—	—	1.500	—	—	—	
5	Chrzanów . . .	—	—	1.102	03	1.102	03	—	—	1.102	03	—	—	
6	Dolina	—	—	129	92	129	92	—	—	—	—	129	92	
7	Drohobycz . .	1.500	—	5.234	23	6.734	23 ¹ / ₂	—	—	5.234	23 ¹ / ₂	1.500	—	
8	Gorlice	—	—	552	95 ¹ / ₂	552	95	—	—	552	95	—	—	
9	Gródek	5.947	94	2.047	72	7.995	66	—	—	1.134	96 ¹ / ₂	6.860	69 ¹ / ₂	
10	Grybów	—	—	271	42	271	42	—	—	—	—	271	42	
11	Husiatyn . . .	—	—	4.498	98	4.498	98	—	—	2.791	70	1.707	28	
12	Jarosław	—	—	4.982	12 ¹ / ₂	4.982	12 ¹ / ₂	—	—	2.421	98	2.560	14 ¹ / ₂	
13	Jasło	2.500	—	—	—	2.500	—	—	—	2.500	—	—	—	
14	Jaworów . . .	3.562	57 ¹ / ₂	2.182	56 ¹ / ₂	5.745	14	—	—	1.135	35 ¹ / ₂	4.609	78 ¹ / ₂	
15	Kamionka . . .	—	—	3.155	93 ¹ / ₂	3.155	93 ¹ / ₂	—	—	75	75 ¹ / ₂	3.080	18	
16	Kołomyja . . .	840	78	228	48 ¹ / ₂	1.069	26 ¹ / ₂	—	—	—	—	1.069	26 ¹ / ₂	
17	Kossów	1.000	—	—	—	1.000	—	—	—	1.000	—	—	—	
18	Kraków (zamiej.)	14.362	87	—	—	14.362	87	—	—	—	—	14.362	87	
19	Krosno	900	—	—	—	900	—	—	—	900	—	—	—	
20	Lisko	400	—	392	19	792	19	—	—	606	78	185	41	
21	Lwów (zamiej.)	7.214	55	—	—	7.214	55	—	—	3.343	60 ¹ / ₂	3.870	94 ¹ / ₂	
22	Mielec	3.084	75 ¹ / ₂	2.698	67 ¹ / ₂	5.783	43	1.587	36 ¹ / ₂	—	—	4.196	06 ¹ / ₂	
23	Myślenice . . .	1.000	—	—	—	1.000	—	—	—	1.000	—	—	—	
24	Pilzno	4.118	43	—	—	4.118	43	—	—	918	66	3.199	77	
25	Podhajce . . .	900	—	1.000	—	1.900	—	—	—	1.900	—	—	—	
26	Przemyśl . . .	5.442	18 ¹ / ₂	—	—	5.442	18 ¹ / ₂	—	—	675	35	4.766	83 ¹ / ₂	
27	Rawa	—	—	580	88	580	88	—	—	580	88 ¹ / ₂	—	—	
28	Rohatyn	4.745	25 ¹ / ₂	904	20 ¹ / ₂	5.649	46	—	—	904	20	4.745	25 ¹ / ₂	
29	Rzeszów	6.107	72 ¹ / ₂	2.187	78 ¹ / ₂	8.295	51	—	—	—	—	8.295	51	
30	Sambor	549	28	—	—	549	28	—	—	549	28	—	—	
31	Sanok	—	—	1.800	—	1.800	—	—	—	—	—	1.800	—	
32	Skalał	—	—	729	77	729	77	—	—	—	—	729	77	
33	Stryj	1.500	—	477	92 ¹ / ₂	1.977	92 ¹ / ₂	—	—	—	—	1.977	92 ¹ / ₂	
34	Tarnobrzeg . .	—	—	25	49	25	49	—	—	—	—	25	49	
35	Tarnopol	—	—	3.000	—	3.000	—	—	—	—	—	3.000	—	
36	Tarnów	—	—	3.640	21	3.640	21	—	—	—	—	3.640	21	
37	Turka	—	—	1.468	45 ¹ / ₂	1.468	45 ¹ / ₂	—	—	163	05	1.305	40 ¹ / ₂	
38	Wadowice . . .	1.500	—	505	40	2.005	40	—	—	—	—	2.005	40	
39	Zaleszczyki . .	1.027	41	1.000	—	2.027	41	—	—	—	—	2.027	41	
40	Złoczów	—	—	236	51	236	51	—	—	—	—	236	51	
41	Żydaczów . . .	—	—	769	62 ¹ / ₂	769	62 ¹ / ₂	—	—	—	—	769	62 ¹ / ₂	
42	Żywiec	—	—	1.019	25	1.019	25	—	—	55	92	963	33	
	Razem	70.503	75¹/₂	49.673	18¹/₂	120.176	94	1.587	36¹/₂	33.915	21	84.674	36¹/₂	

Alegat c) do zamknięcia rachunku krajowego funduszu szkolnego za rok 1889.

W Y K A Z

zaoszczędzeń w zasiłkach dla funduszów szkolnych okręgowych za czas od roku 1874. do końca roku 1889., ułożony na podstawie zamknięć rachunkowych 74. Rad szkolnych okręgowych, sporządzonych przez Radę szkolną krajową.

Liczba porz.	Nazwa c. k. Rady szkolnej okręgowej	Należytość						Odpisano w r. 1889.		Uiszczono w r. 1889.		Pozostała zaległość z końcem roku 1889.		Uwagi.
		zaległa z koń- cem roku 1888.		bieżąca za rok 1889.		razem		zł.	ct.	zł.	ct.	zł.	ct.	
		zł.	ct.	zł.	ct.	zł.	ct.							
1	Biała . . .	10 41		263 76 ¹ / ₂		274 17 ¹ / ₂	—	—	10 41		263 76 ¹ / ₂			
2	Bóbrka . . .	8 52		12 09 ¹ / ₂		20 61 ¹ / ₂	—	—	8 52		12 09 ¹ / ₂			
3	Bochnia . . .	24.241 97		—		24.241 97	619 85 ¹ / ₂		3.237 56 ¹ / ₂		20.384 55			
4	Bohorodczany.	130 87		145 13		276 —	—	—	130 87		145 13			
5	Borszczów . .	1.496 95 ¹ / ₂		295 14 ¹ / ₂		1.792 10	—	—	1.496 95 ¹ / ₂		295 14 ¹ / ₂			
6	Brody . . .	917 49		379 25		1.296 74	—	—	917 49		379 25			
7	Brzesko . . .	—		—		—	—	—	—		—			
8	Brzeżany . . .	834 46 ¹ / ₂		423 80 ¹ / ₂		1.258 27	—	—	834 46 ¹ / ₂		423 80 ¹ / ₂			
9	Brzozów . . .	380 06 ¹ / ₂		564 47 ¹ / ₂		944 54	—	—	380 06 ¹ / ₂		564 47 ¹ / ₂			
10	Buczacz . . .	574 22		667 33		1.241 55	—	—	574 22		667 33			
11	Chrzanów . . .	123 57 ¹ / ₂		267 30		390 87 ¹ / ₂	—	—	123 57 ¹ / ₂		267 30			
12	Cieszanów . . .	1.451 76		6.069 68 ¹ / ₂		7 521 44 ¹ / ₂	—	—	1.451 76		6 069 68 ¹ / ₂			
13	Czortków . . .	1 244 78		304 61		1.549 39	—	—	1.244 78		304 61			
14	Dąbrowa . . .	345 46		473 62		819 08	—	—	345 46		473 62			
15	Dobromil . . .	1 18		—		1 18	—	—	1 18		—			
16	Dolina . . .	1.187 57		10 27		1.197 84	—	—	13 14 ¹ / ₂		1.184 69 ¹ / ₂			
17	Drohobycz . .	12 422 33 ¹ / ₂		7.153 83 ¹ / ₂		19 576 22	2.688 32 ¹ / ₂		590 37		16.297 52 ¹ / ₂			
18	Gorlice . . .	17 37		177 53 ¹ / ₂		194 90 ¹ / ₂	—	—	17 37		177 53 ¹ / ₂			
19	Gródek . . .	439 81		657 55		1.097 36	—	—	—		1.097 36			
20	Grybów . . .	22 55 ¹ / ₂		—		22 55 ¹ / ₂	—	—	22 55 ¹ / ₂		—			
21	Horodenska . .	1 74 ¹ / ₂		434 81 ¹ / ₂		436 56	—	—	1 74 ¹ / ₂		434 81 ¹ / ₂			
22	Husiatyn . . .	658 61		680 78		1.339 39	—	—	658 61		680 78			
23	Jarosław . . .	7.238 97		147 01 ¹ / ₂		7.385 98 ¹ / ₂	—	—	—		7.385 98 ¹ / ₂			
24	Jasło . . .	1.639 32		64 13		1.703 45	—	—	1.639 32		64 13			
25	Jaworów . . .	9.538 90 ¹ / ₂		1.881 49 ¹ / ₂		11.420 40	—	—	—		11.420 40			
26	Kałuż . . .	4 812 82 ¹ / ₂		9 33 ¹ / ₂		4.822 21	2.034 38		—		2.787 83			
27	Kamionka str.	306 69		—		306 69	—	—	306 69		—			
28	Kolbuszowa . .	293 74		169 38		463 12	—	—	293 74		169 38			
29	Kołomyja . . .	2.687 14 ¹ / ₂		262 90 ¹ / ₂		2.950 05	—	—	1.348 43		1.601 62			
30	Kossów . . .	736 29		71 06		807 35	—	—	736 29		71 06			
31	Kraków (zamiej.)	118 76 ¹ / ₂		82 67 ¹ / ₂		201 44	—	—	—		201 44			
32	Krosno . . .	228 33 ¹ / ₂		1.148 62		1.376 95 ¹ / ₂	—	—	228 33		1.148 62 ¹ / ₂			
33	Limanowa . . .	1 11		—		1 11	—	—	1 11		—			
34	Lisko . . .	90 10 ¹ / ₂		62 30 ¹ / ₂		152 41	—	—	90 10 ¹ / ₂		62 30 ¹ / ₂			
35	Lwów (zamiej.) .	86 53 ¹ / ₂		—		86 53 ¹ / ₂	86 53 ¹ / ₂		—		—			
36	Łańcut . . .	134 32		1 99		136 31	—	—	134 32		1 99			
37	Mielec . . .	240 70		238 17		478 87	—	—	240 70		238 17			
38	Mościska . . .	352 19		306 78 ¹ / ₂		658 97 ¹ / ₂	—	—	352 19		306 78 ¹ / ₂			
39	Myślenice . . .	504 00 ¹ / ₂		1.081 84		1.585 84 ¹ / ₂	—	—	504 00 ¹ / ₂		1.081 84			
40	Nadwórna . . .	224 02		204 34		428 36	—	—	224 02		204 34			
41	Nisko . . .	239 64		1.061 80		1.301 44	—	—	239 64		1.061 80			
42	Nowy Sącz . . .	3.658 48 ¹ / ₂		2.252 64		5.911 12 ¹ / ₂	—	—	2.775 09		3.136 03 ¹ / ₂			
43	Nowy Targ . . .	769 86 ¹ / ₂		948 88 ¹ / ₂		1.718 75	—	—	769 86 ¹ / ₂		948 88 ¹ / ₂			
44	Pilzno . . .	1.643 61		298 02 ¹ / ₂		1.941 63 ¹ / ₂	—	—	—		1.941 63 ¹ / ₂			
	Do przeniesienia	82.057 33 ¹ / ₂		29.274 44		111.331 77 ¹ / ₂	5.429 09 ¹ / ₂		21.944 95 ¹ / ₂		83.957 72 ¹ / ₂			

Liczba porz.	Nazwa c. k. Rady szkolnej okręgowej	Należytość						Odpisano w r. 1889.		Uiszczono w r. 1889.		Pozostała zaległość z końcem roku 1889.		Uwagi
		zaległa z koń- cem roku 1888.		bieżąca za rok 1889.		razem		zł.	ct.	zł.	ct.	zł.	ct.	
		zł.	ct.	zł.	ct.	zł.	ct.							
	Z przeniesienia	82.057	33 ¹ / ₂	29.274	44	111.331	77 ¹ / ₂	5.429	09 ¹ / ₂	21.944	95 ¹ / ₂	83.957	72 ¹ / ₂	
45	Podhajce . . .	165	—	13	50	178	50	—	—	165	—	13	50	
46	Przemysł . . .	685	14	3.742	37 ¹ / ₂	4.427	51 ¹ / ₂	—	—	685	14	3.742	37 ¹ / ₂	
47	Przemysłany . .	902	84	194	07	1.096	91	—	—	750	02	346	89	
48	Rawa . . .	175	—	182	75 ¹ / ₂	184	50 ¹ / ₂	—	—	175	—	182	75 ¹ / ₂	
49	Rohatyn . . .	2.474	92	147	73 ¹ / ₂	2.622	65 ¹ / ₂	—	—	—	—	2.622	65 ¹ / ₂	
50	Ropczyce . . .	429	32	1.266	82	1.696	14	—	—	—	—	1.696	14	
51	Rudki . . .	176	—	—	—	176	—	—	—	176	—	—	—	
52	Rzeszów . . .	1.697	57	309	11 ¹ / ₂	2.006	68 ¹ / ₂	—	—	1.697	57	309	11 ¹ / ₂	
53	Sambor . . .	3.888	21	1.558	86	5.447	07	—	—	2.428	61 ¹ / ₂	3.018	45 ¹ / ₂	
54	Sanok . . .	359	76 ¹ / ₂	4	02 ¹ / ₂	363	79	—	—	359	76 ¹ / ₂	4	02 ¹ / ₂	
55	Skalałat . . .	927	75	10	53	938	28	—	—	927	75	10	53	
56	Sniatyn . . .	7.453	93	4.155	53	11.609	46	—	—	1.500	—	10.109	46	
57	Sokal . . .	303	17	91	78	394	95	—	—	303	17	91	78	
58	Stanisławów . .	2.483	98 ¹ / ₂	—	—	2.483	98 ¹ / ₂	—	—	1.600	46 ¹ / ₂	883	52	
59	Staremiasto . .	6	69	2.953	21 ¹ / ₂	2.959	90 ¹ / ₂	—	—	6	69	2.953	21 ¹ / ₂	
60	Stryj . . .	32.993	60	1.075	55	34.069	15	—	—	1.953	48 ¹ / ₂	32.115	66 ¹ / ₂	
61	Tarnobrzeg . .	1	31	1	15	2	46	—	—	1	31	1	15	
62	Tarnopol . . .	42.287	99 ¹ / ₂	494	46 ¹ / ₂	42.782	46	—	—	12.117	50 ¹ / ₂	30.664	95 ¹ / ₂	
63	Tarnów . . .	9.105	55 ¹ / ₂	1.647	44	10.752	99 ¹ / ₂	—	—	1.601	01 ¹ / ₂	9.151	98	
64	Tłumacz . . .	155	54 ¹ / ₂	186	70 ¹ / ₂	342	25	—	—	155	54 ¹ / ₂	186	70 ¹ / ₂	
65	Trembowla . .	1.556	31 ¹ / ₂	118	21 ¹ / ₂	1.674	53	—	—	1.556	31 ¹ / ₂	118	21 ¹ / ₂	
66	Turka . . .	125	31	—	—	125	31	—	—	125	31	—	—	
67	Wadowice . . .	12.239	43	5	73 ¹ / ₂	12.245	16 ¹ / ₂	448	10	—	—	11.797	06 ¹ / ₂	
68	Wieliczka . . .	40	42	1.503	79 ¹ / ₂	1.544	21 ¹ / ₂	—	—	40	42	1.503	79 ¹ / ₂	
69	Zaleszczyki . .	3.247	35	172	43	3.419	78	—	—	—	—	3.419	78	
70	Zbaraż . . .	702	70	96	03 ¹ / ₂	798	73 ¹ / ₂	—	—	702	70	96	03 ¹ / ₂	
71	Złoczów . . .	19.840	64 ¹ / ₂	51	17	19.891	81 ¹ / ₂	—	—	8	56 ¹ / ₂	19.883	25	
72	Żółkiew . . .	5.960	60	217	52	6.178	12	—	—	4.447	72	1.730	40	
73	Zydaczków . .	609	36 ¹ / ₂	78	87	688	23 ¹ / ₂	—	—	—	—	688	23 ¹ / ₂	
74	Żywiec . . .	37	41	809	45 ¹ / ₂	846	86 ¹ / ₂	—	—	37	41	809	45 ¹ / ₂	
	Suma	232.742	68 ¹ / ₂	50.363	28 ¹ / ₂	283.105	97	5.877	19 ¹ / ₂	55.119	95	222.108	82 ¹ / ₂	

Alegat d) do zamknięcia rachunku krajowego funduszu szkolnego za rok 1889.

W Y K A Z

zaległych z końcem roku 1889. zaliczek, udzielonych gminom na budynki szkolne.

Powiat	Liczba porządkowa	Nazwa gminy	Należytość do spłaty		Spłacono w r. 1889.		Należytość pozostała z końcem r. 1889	
			zł.	ct.	zł.	ct.	zł.	ct.
Rohatyn	1	Babuchów gmina	300	—	100	—	200	—
Gródek	2	Bar „	20	—	20	—	—	—
Sambor	3	Barańczyce „	280	—	—	—	280	—
Nowy Sącz	4	Bartków i Posadowa „	140	—	20	—	120	—
Brzozów	5	Bartkowce „	300	—	—	—	300	—
Sambor	6	Bereźnica szl. i rust. „	300	—	—	—	300	—
Brody	7	Blich „	125	—	62	50	62	50
Cieszanów	8	Bihale „	300	—	—	—	300	—
Rudki	9	Błóżew dolna „	100	—	—	—	100	—
Stanisławów	10	Błudniki „	200	—	20	—	180	—
Brody	11	Boratyn „	210	—	—	—	210	—
Bóbrka	12	Bóbrka miasto	400	—	100	—	300	—
Bóbrka	13	Bóbrka gmina	100	—	50	—	50	—
Staremiasto	14	Busowisko „	200	—	—	—	200	—
Kolbuszowa	15	Brzostowa góra „	200	—	20	—	180	—
Łańcut	16	Brzoza królewska „	245	—	35	—	210	—
Buczacz	17	Buczacz „	150	—	150	—	—	—
Bóbrka	18	Bukowina „	320	—	40	—	280	—
Sambor	19	Burezyce „	100	—	10	—	90	—
Kamionka	20	Busk „	400	—	—	—	400	—
Przemyśl	21	Buszkowice „	200	—	20	—	180	—
Jaworów	22	Cetula „	200	—	—	—	200	—
Horodenka	23	Chocimierz „	400	—	50	—	350	—
Nisko	24	Cholewiana góra „	360	—	40	—	320	—
Mościska	25	Chorośnica „	450	—	50	—	400	—
Jarosław	26	Cieszacín wielki „	200	—	20	—	180	—
Przemyśl	27	Cyków „	80	—	—	—	80	—
Sambor	28	Czaple „	200	—	40	—	160	—
Stanisławów	29	Czerniejów „	50	—	50	—	—	—
Skalał	30	Czerniszówka „	100	—	10	—	90	—
Lwów	31	Czerepin „	180	—	30	—	150	—
Rzeszów	32	Czudec miasto	100	—	50	—	50	—
Rzeszów	33	Czudeckie przedmieście gmina	50	—	50	—	—	—
Lwów	34	Czyszki „	120	—	40	—	80	—
Stryj	35	Daszawa „	450	—	50	—	400	—
Dąbrowa	36	Dąbrowa „	2.076	95	—	—	2.076	95
Sanok	37	Dąbrówka polska „	500	—	50	—	450	—
Łańcut	38	Dembno „	360	—	60	—	300	—
Brzesko	39	Dembno „	200	—	—	—	200	—
Łańcut	40	Dębina „	320	—	—	—	320	—
Zbaraż	41	Dobromirka „	360	—	40	—	320	—
Nadwórna	42	Dora „	210	—	30	—	180	—
Żółkiew	43	Doroszów wielki „	280	—	—	—	280	—
Brody	44	Dubie „	240	—	60	—	180	—
Brzozów	45	Dubiecko „	150	—	—	—	150	—
Stanisławów	46	Dubowce z Dechową „	280	—	40	—	240	—
Sanok	47	Dudyńce „	200	—	—	—	200	—
Krosno	48	Dukla „	80	—	80	—	—	—
Krosno	49	Dukla „	400	—	—	—	400	—
Do przeniesienia .			13.186	95	1.487	50	11.699	45

Powiat	Liczba porządkowa	Nazwa gminy	Należytość do spłaty		Spłacono w r. 1889.		Należytość pozostała z końcem r. 1889	
			zł.	ct.	zł.	ct.	zł.	ct.
		Z przeniesienia . . .	13.186	95	1.487	50	11.699	45
Mielec	50	Duleza wielka gmina	160	—	80	—	80	—
Horodenka	51	Dżurków "	100	—	100	—	—	—
Skalat	52	Faszcówka "	250	—	50	—	200	—
Żydaczów	53	Folwarki żydaczowskie "	87	06	72	63	14	43
Lwów	54	Ganczary "	400	—	200	—	200	—
Brody	55	Gaje starobrodzkie "	120	—	120	—	—	—
Łańcut	56	Giedlarowa "	240	—	60	—	180	—
Bochnia	57	Gierczyce "	300	—	—	—	300	—
Sanok	58	Głębokie "	180	—	20	—	160	—
Lwów	59	Głuchowice ad Gaje "	270	—	30	—	240	—
Złoczów	60	Gołogóry "	100	—	—	—	100	—
Jasło	61	Gorajowice "	13	—	13	—	—	—
Przemysł	62	Grochowce "	450	—	50	—	400	—
Dąbrowa	63	Gruszów wielki "	300	—	—	—	—	—
Skalat	64	Grzymałów "	100	—	100	—	—	—
Przemysł	65	Hermanowice "	200	—	50	—	150	—
Zbaraż	66	Hniliczki "	540	—	60	—	480	—
Złoczów	67	Hodów "	360	—	60	—	300	—
Zaleszczyki	68	Hołowczyńce "	150	—	15	—	135	—
Zaleszczyki	69	Hołowczyńce "	100	—	—	—	100	—
Tłumacz	70	Hostów "	100	—	100	—	—	—
Staremiasto	71	Hołowecko "	300	—	—	—	300	—
Husiatyn	72	Husiatyn "	480	—	80	—	400	—
Kolbuszowa	73	Huta przedborska "	100	—	—	—	100	—
Rzeszów	74	Hyżne "	120	—	40	—	80	—
Stanisławów	75	Jamnica "	150	—	15	—	135	—
Nisko	76	Jarocin "	210	—	30	—	180	—
Lwów	77	Jaryczów stary "	350	—	50	—	300	—
Brzesko	78	Jasień "	400	—	100	—	300	—
Krosno	79	Jaszczew "	360	—	40	—	320	—
Jaworów	80	Jazów nowy "	200	—	—	—	200	—
Trembowla	81	Ławcze "	100	—	—	—	100	—
Wadowice	82	Izdebnik "	300	—	100	—	200	—
Zborów	83	Kalne "	150	—	—	—	150	—
Lwów	84	Kamienopol "	270	—	30	—	240	—
Tarnów	85	Klikowa "	150	—	50	—	100	—
Sanok	86	Klimkówka "	150	—	50	—	100	—
Bochnia	87	Kłaj "	300	—	—	—	300	—
Żółkiew	88	Kłodno wielkie "	200	—	—	—	200	—
Cieszanów	89	Kobelnica ruska "	550	—	—	—	550	—
Wieliczka	90	Kobierzyn "	360	—	40	—	320	—
Staremiasto	91	Kobło stare "	200	—	20	—	180	—
Kolbuszowa	92	Kolbuszowa miasto	630	—	70	—	560	—
Rzeszów	93	Konieczkowa gmina	400	—	—	—	400	—
Przemysł	94	Kosienice "	270	—	—	—	270	—
Sanok	95	Kostarowce "	360	—	60	—	300	—
Zbaraż	96	Korszyłówka "	300	—	50	—	250	—
Tarnów	97	Kowalowa "	450	—	150	—	300	—
Lwów	98	Kozielniki "	180	—	—	—	180	—
Jaworów	99	Krakowiec miasto	270	—	—	—	270	—
Rzeszów	100	Krasne gmina	100	—	—	—	100	—
Rzeszów	101	Krasne "	200	—	—	—	200	—
		Do przeniesienia . . .	26.267	01	3.643	13	22.323	88

Powiat	Liczba porządkowa	Nazwa gminy	Należytość do spłaty		Spłacono w r. 1889		Należytość pozostała z końcem r. 1889	
			zł.	ct.	zł.	ct.	zł.	ct.
		Z przeniesienia . . .	26.267	01	3.643	13	22.323	88
Lwów	102	Krasów gmina	160	—	60	—	100	—
Dobromil	103	Kreców "	200	—	—	—	200	—
Złoczów	104	Kropiwna "	150	—	—	—	150	—
Krosno	105	Krościenko "	300	—	100	—	200	—
Lwów	106	Krotoszyn "	340	—	50	—	290	—
Sokal	107	Krystynopol "	200	—	100	—	100	—
Rzeszów	108	Krzaczkowa "	400	—	40	—	360	—
Myślenice	109	Krzyszkowice "	500	—	100	—	400	—
Lwów	110	Kulparków "	600	—	—	—	600	—
Wadowice	111	Lachowice "	60	—	60	—	—	—
Mościska	112	Lacka wola "	200	—	—	—	200	—
Dobromil	113	Lacko "	100	—	20	—	80	—
Łańcut	114	Leżajsk "	2.250	—	250	—	2.000	—
Bochnia	115	Lipnica murowana "	75	—	75	—	—	—
Grybów	116	Lipnica wielka "	210	—	—	—	210	—
Lwów	117	Lubiana "	400	—	—	—	400	—
Rawa	118	Lubycza "	150	—	30	—	120	—
Łańcut	119	Łańcut miasto	1.600	—	200	—	1.400	—
Nadwórna	120	Łojowa gmina	150	—	—	—	150	—
Trembowla	121	Łoszniów "	70	—	—	—	70	—
Jarosław	122	Łowce "	210	—	—	—	210	—
Tarnopol	123	Magdalówka "	540	—	60	—	480	—
Złoczów	124	Majdan gołogórski "	120	—	20	—	100	—
Lisko	125	Manasterzec z Łukawicą "	320	—	40	—	280	—
Nowy Sącz	126	Marcinkowice "	140	—	20	—	120	—
Borszczów	127	Michałkowa "	150	—	15	—	135	—
Borszczów	128	Mielnica "	300	—	—	—	300	—
Bóbrka	129	Mołotów z Demidowem "	140	—	20	—	120	—
Mościska	130	Mościska "	750	—	—	—	750	—
Lwów	131	Mostki "	300	—	90	—	210	—
Staremiasto	132	Mszaniec "	200	—	—	—	200	—
Mościska	133	Myślatyce "	400	—	50	—	350	—
Skalát	134	Mysłowa "	240	—	60	—	180	—
Tarnopol	135	Myszkowice "	320	—	40	—	280	—
Nadwórna	136	Nadwórna miasto	1.520	—	240	—	1.280	—
Zaleszczyki	137	Nagórzany gmina	360	—	40	—	320	—
Bochnia	138	Niepołomice "	400	—	400	—	—	—
Bochnia	139	Nieszkowice małe "	300	—	—	—	300	—
Borszczów	140	Niwra "	100	—	—	—	100	—
Sambor	141	Nawoszyce "	200	—	—	—	200	—
Krosno	142	Odrzykoń "	100	—	100	—	—	—
Tłumacz	143	Okniany "	200	—	—	—	200	—
Tłumacz	144	Okniany "	100	—	—	—	100	—
Horodenka	145	Olchowiec "	300	—	—	—	300	—
Cieszanów	146	Oleszyce "	600	—	100	—	500	—
Cieszanów	147	Oleszyce stare "	900	—	300	—	600	—
Tłumacz	148	Olszanica "	100	—	100	—	—	—
Sambor	149	Ortyniec "	240	—	30	—	210	—
Myślenice	150	Osielec "	400	—	50	—	350	—
Ropczyce	151	Ostrów "	360	—	60	—	300	—
Łańcut	152	Ostrów "	200	—	20	—	180	—
Brzozów	153	Pawłokoma "	250	—	25	—	225	—
		Do przeniesienia . . .	45.142	01	6.608	13	38.233	88

Powiat	Liczba porządkowa	Nazwa gminy	Należytość do spłaty		Spłacono w r. 1889.		Należytość pozostała z końcem r. 1889	
			zł.	ct.	zł.	ct.	zł.	ct.
		Z przeniesienia . . .	45.142	01	6.608	13	38.233	88
Złoczów	154	Pietrzyce gmina	140	—	20	—	120	—
Borszczów	155	Piłatkowce "	100	—	—	—	100	—
Kołomyja	156	Peczeniżyn "	200	—	—	—	200	—
Sanok	157	Pisarowice "	300	—	—	—	300	—
Kossów	158	Pistyn "	60	—	60	—	—	—
Kossów	159	Pistyn miasteczko	60	—	60	—	—	—
Zborów	160	Plesniany gmina	150	—	—	—	150	—
Przemyśl	161	Pleszowice "	160	—	20	—	140	—
Nadwórna	162	Pniów "	200	—	—	—	200	—
Stanisławów	163	Pobereże "	600	—	100	—	500	—
Kamionka	164	Pobużany "	200	—	—	—	200	—
Lwów	165	Podborce "	150	—	—	—	150	—
Stryj	166	Podhorodce "	153	22	153	22	—	—
Śniatyn	167	Podwysokie "	200	—	200	—	—	—
Lwów	168	Polanka "	270	—	—	—	270	—
Złoczów	169	Pomorzany "	240	—	—	—	240	—
Buczacz	170	Porchowa "	200	—	—	—	200	—
Lwów	171	Porszna "	177	83	—	—	177	83
Krosno	172	Potok "	320	—	40	—	280	—
Kolbuszowa	173	Przedbórz "	200	—	—	—	200	—
Złoczów	174	Przewłoczna "	270	—	30	—	240	—
Rzeszów	175	Przybyszówka "	270	—	—	—	270	—
Nisko	176	Przyszów kameralny	140	—	20	—	120	—
Rzeszów	177	Przewrotne "	240	—	80	—	160	—
Jaśło	178	Przybówka "	40	—	40	—	—	—
Lwów	179	Pustomyty "	140	—	40	—	100	—
Myślenice	180	Raba "	150	—	—	—	150	—
Mościska	181	Radenice "	270	—	—	—	270	—
Jarosław	182	Radymno "	1.500	—	250	—	1.250	—
Kamionka	183	Radziechów "	1.223	54	282	54	941	—
Sambor	184	Rajtarowice "	240	—	30	—	210	—
Rohatyn	185	Rohatyn "	500	—	—	—	500	—
Mielec	186	Ruda "	180	—	20	—	160	—
Rudki	187	Ryczychów "	200	—	—	—	200	—
Gorlice	188	Rzepiennik strzyżowski	400	—	50	—	350	—
Rzeszów	189	Rzeszów "	300	—	300	—	—	—
Jaworów	190	Sarny "	130	—	130	—	—	—
Jaworów	191	Semerówka "	200	—	—	—	200	—
Mielec	192	Schönanger "	50	—	50	—	—	—
Lwów	193	Siedliska ad Tołszczów	270	—	30	—	240	—
Kołomyja	194	Siemakowce "	200	—	—	—	200	—
Łańcut	195	Siennów "	300	—	100	—	200	—
Jarosław	196	Sieniawa v. Dybków i Wylewa	1.582	96	—	—	1.582	96
Przemyśl	197	Sierakośce gmina	210	—	30	—	180	—
Myślenice	198	Skawa "	100	—	—	—	100	—
Lwów	199	Skniłów "	500	—	—	—	500	—
Złoczów	200	Skniłów "	270	—	30	—	240	—
Kolbuszowa	201	Sokołów "	600	—	400	—	200	—
Lwów	202	Sokolniki "	600	—	100	—	500	—
Lwów	203	Sołonka wielka	300	—	30	—	270	—
Złoczów	204	Snowicz "	270	—	60	—	210	—
Kamionka	205	Spas "	270	—	30	—	240	—
		Do przeniesienia . . .	61.139	56	9.393	89	51.445	67

Powiat	Liczba porządkowa	Nazwa gminy	Należytość do spłaty		Spłacono w r. 1889.		Należytość pozostała z końcem r. 1889	
			zł.	ct.	zł.	ct.	zł.	ct.
		Z przeniesienia	61.139	56	9.393	89	51.445	67
Lwów	206	Stroniatyn gmina	800	—	200	—	600	—
Przemyśl	207	Średnia "	200	—	20	—	180	—
Kamionka	208	Środopolec "	60	—	—	—	60	—
Lwów	209	Sroki "	120	—	—	—	120	—
Przemyśl	210	Stubienko "	500	—	—	—	500	—
Gorlice	211	Strzeszyn "	280	—	40	—	240	—
Bóbrka	212	Suchodół "	320	—	40	—	280	—
Staremiasto	213	Suszyca rykowa "	200	—	—	—	200	—
Kamionka	214	Suszno "	300	—	30	—	270	—
Limanowa	215	Szczawa "	270	—	30	—	240	—
Nadwórna	216	Tarnowica leśna "	239	76	—	—	239	76
Sokal	217	Tartaków miasteczko	640	—	80	—	560	—
Staremiasto	218	Terło szlacheckie i rustykalne	140	—	20	—	120	—
Staremiasto	219	Terszów gmina	200	—	—	—	200	—
Złoczów	220	Trościaniec mały "	420	—	120	—	300	—
Bochnia	221	Trzciana "	460	—	50	—	350	—
Kossów	222	Tudiów "	200	—	20	—	180	—
Turka	223	Turka "	415	36 ¹ / ₂	60	—	355	36 ¹ / ₂
Rzeszów	224	Trzebownisko "	200	—	—	—	200	—
Rzeszów	225	Tyczyn "	400	—	100	—	300	—
Tłumacz	226	Tyśmienica "	100	—	40	—	60	—
Złoczów	227	Uhorce "	150	—	—	—	150	—
Stryj	228	Uhełna "	20	—	20	—	—	—
Zółkiew	229	Udnów "	200	—	20	—	180	—
Łańcut	230	Urzejowice "	300	—	50	—	250	—
Sambor	231	Waniowice "	300	—	—	—	300	—
Brzesko	232	Wesołów "	60	04	—	—	60	04
Jaworów	233	Wielkie oczys "	200	—	200	—	—	—
Kamionka	234	Wierzblany "	210	—	30	—	180	—
Kamionka	235	Witków nowy "	540	—	120	—	420	—
Kraków	236	Witkowice "	300	—	—	—	300	—
Lwów	237	Winniki "	1.400	—	400	—	1.000	—
Husiatyn	238	Wola czarnokoniecka "	480	—	—	—	480	—
Staremiasto	239	Wola koblańska "	200	—	20	—	180	—
Mielec	240	Wola pławska "	200	—	—	—	200	—
Sanok	241	Wola senkowa "	300	—	—	—	300	—
Kamionka	242	Wolica derewlańska "	200	—	—	—	200	—
Kolbuszowa	243	Wulka sokołowska "	200	—	—	—	200	—
Zydaczów	244	Wołczniów "	300	—	100	—	200	—
Nadwórna	245	Wołosów "	240	—	—	—	240	—
Rzeszów	246	Wysoka "	150	—	—	—	150	—
Przemyślany	247	Wyźniany "	180	—	—	—	180	—
Lwów	248	Zamarstynów "	320	—	40	—	280	—
Lwów	249	Zarudec "	200	—	20	—	180	—
Gródek	250	Zawidowice "	360	—	40	—	320	—
Lwów	251	Zboiska "	200	—	100	—	100	—
Nowy Sącz	252	Zbyszyce i Wilkonosza "	270	—	30	—	240	—
Mielec	253	Zdziarzec "	60	—	—	—	60	—
Złoczów	254	Zabin "	150	—	—	—	150	—
Lwów	255	Zubrza "	1.200	—	150	—	1.050	—
Lwów	256	Zurawniki "	280	—	40	—	240	—
Zydaczów	257	Zurawno "	2.073	73	273	73	1.800	—
		Razem	78.788	45 ¹ / ₂				
		Odpisano niepodniesione przez gminę pod poz.: 63	300	—				
		Pozostało	78.488	45 ¹ / ₂	11.897	62	66.590	83 ¹ / ₂

Uwaga.

Zaległość w kwocie 66.590 zł. 83¹/₂ rozpada się:

a) na zaległość z lat dawniejszych w kwocie 57.045 zł. 83¹/₂ ct.

b) " " z roku 1889 w kwocie 9.545 " " "

Razem jak wyżej w kwocie 66.590 zł. 83¹/₂

III.

Krajowy szpital powszechny we Lwowie.

ODDZIAŁ CHORYCH i POŁOŻNIC.

ZAMKNIĘCIE RACHUNKU

za rok

1889.

W załączeniu wykaz należitości czynnych i biernych z lat ubiegłych.

LW. 24.723/891.

Krajowy szpital

Liczba		SUMARYUSZ	O d d z i a ł				Razem		Kwota prelimin. wedle ustawy z dnia 17. Października 1888.
			chorych		położnic				
ru- bryki	po- zycyi		Wynikłości w roku 1889.						
budżetu			zł.	ct.	zł.	ct.	zł.	ct.	
A. W y d a t k i.									
I.	1-14	Płace i emolumenta etatowe	32.478	31	2.759	17	35.237	48	34.075
II.	15-21	Koszta utrzymania osób nieetatowych	22.964	97	2.243	28	25.208	25	26.340
III.	22-30	Pensye i emerytury	3.550	14	264	39	2.814	53	3.757
IV.	31-34	Zaopatrzenia i dary z łaski	211	—	62	75	273	75	239
V.	35	Odprawy i spłaty kwartałów pośmiertnych	350	—	—	—	350	—	100
VI.	36-37	Remuneracye i zapomogi	901	83	92	24	994	07	930
VII.	38-47	Koszta gospodarcze	81.320	42	7.111	07	88.431	49	77.692
VIII.	48-54	„ sanitarne	16.513	27	1.642	08	18.155	35	15.650
IX.	55	„ kancelaryjne	874	08	43	—	917	08	850
X.	56	„ kapliczne	—	—	271	58	271	58	240
XI.	57-59	Utrzymanie budynków { a) zwyczajne	3.286	77	365	—	3.651	77	3.680
		{ b) nadzwyczajne	4.687	—	413	—	5.100	—	4.500
XII.	60-61	Odsetki od kapitałów dłużnych	1.408	06	352	02	1.760	08	1.760
XIII.	62	Podatki i daniny	15	34	1	—	16	34	20
XIV.	63-64	Rozmaite	363	06	305	67	668	73	300
XV.	65	Zapomogi dla położnic	—	—	3.768	—	3.768	—	3.200
XVI.	66	Koszta utrzymania dzieci zrodzonych na bezpłatnym oddziale położnic	—	—	13	95	13	95	30
XVII.	67	Koszta utrzymania dzieci w szpitalu św. Zofii	12.000	—	—	—	12.000	—	12.000
		Suma wydatków { a) zwyczajnych	176.237	25	19.295	20	195.532	45	180.863
		{ b) nadzwyczajnych	4.687	—	413	—	5.100	—	4.500
			180.924	25	19.708	20	200.632	45	185.363
—	68	Nadwyżka dochodów oddana funduszowi krajowemu	24.333	33 ¹ / ₂	2.916	79	27.250	12 ¹ / ₂	1.021
		Razem	205.257	58 ¹ / ₂	22.624	99	227.882	57 ¹ / ₂	186.384
B. D o c h o d y.									
I.	1-2	Dodatki	25.737	02	161	07	25.898	09	24.384
II.	3	Opłaty pośmiertne	7.677	14	—	—	7.677	14	5.300
III.	4-6	Zwroty kosztów leczenia	169.659	58	22.405	92	192.065	50	155 000
IV.	7	Rozmaite	2.183	84 ¹ / ₂	58	—	2.241	84 ¹ / ₂	1.700
		Suma dochodów	205.257	58 ¹ / ₂	22.624	99	227.882	57 ¹ / ₂	186.384

powszechny we Lwowie.

W porównaniu z kwotą preliminowaną okazują się wyniki		Uzasadnienie różnic	Należitości			
			czynne		bierne	
z roku bieżącego						
zł.	zł.		zł.	ct.	zł.	ct.
—	1.162	Porównanie sumaryczne kwot preliminowanych z rzeczywistymi wynikłościami bez względu na oddaną funduszowi krajowemu nadwyżkę dochodów, przedstawia wyniki następujące:	1.021	25	—	—
1.132	—	I. W oddziale chorych:				
—	58	Wydatki prelimin. wynosiły 169.370 zł.				
—	35	" rzeczywiste bez nadwyżki dochodów . 180.924 "				
—	250	Wydatki <i>większe</i> o 11.554 zł.				
—	64	Dochody prelimin. wynosiły 173.351 zł.				
—	10.740	" rzeczywiste 205.257 "				
—	2.505	Dochody <i>większe</i> o 31.906 "				
—	67	Wynik <i>korzystniejszy</i> o różnicę w kwocie . . . 20.352 zł.				
—	32	II. W oddziale położnic:				
28	—	Wydatki prelimin. wynosiły 15.993 zł.				
—	600	" rzeczywiste bez nadwyżki 19.708 "				
—	—	Wydatki <i>większe</i> o 3.715 zł.				
4	—	Dochody prelimin. wynosiły 13.033 zł.				
—	369	" rzeczywiste " 22.625 "				
—	568	Dochody <i>większe</i> o 9.592 "				
16	—	Wynik <i>korzystniejszy</i> o różnicę w kwocie . . . 5.877 zł.				
—	1.180	Ogółem w obu oddziałach wynik <i>korzystniejszy</i> o 26.229 zł.				
—	600					
1.180	16.450		1.021	25	—	—
—	26.229					
1.180	42.679					
—	41.499					
—	1.514					
—	2.377		2.998	70	—	—
—	37.066		154.381	81 ¹ / ₂	—	—
—	542					
—	41.499		157.380	51 ¹ / ₂	—	—

Stan majątku z końcem roku 1889.

Należitości czynne:		Stan czynny:	
1) W rubryk. wydat.:	a) bieżące	1.021 zł. 25 ct.	
	b) z lat ubiegłych (str.308.)	1.484 " 74 "	2.505 zł. 99 ct.
2) W rubryk. dochod.	a) bieżące	157.380 zł. 51 ¹ / ₂ ct.	
	b) z lat ubiegłych (str.308.)	47.797 " 46 ¹ / ₂ "	205.177 zł. 98 "
	Razem		207.683 zł. 97 ct.
Należitości bierne:		Stan bierny:	
			— " — "
	Czysty stan czynny		207.683 zł. 97 ct.

Wydatki.

Krajowy szpital

Liczba		Poszczególnienie	O d d z i a ł				Razem		Kwota preliminar. wedle ustawy z dnia 17. Pa- ździernika 1888.
ru- bryki	po- zycy		chorych		położnic				
budżetu			Wydatki w roku 1889.						
			zł.	ct.	zł.	ct.	zł.	ct.	
I.		Płace i emolumenta etatowe.							
1		Dyrektor:							
		a) płaca	1.493	—	107	—	1.600	—	1.600
		b) dodatki pięcioletnie	840	—	60	—	900	—	900
		c) dodatek na mieszkanie	373	—	27	—	400	—	400
		d) opał	170	40	12	—	182	40	162
2		7 prymaryuszów:							
		a) płaca po 1.200 zł.	8.400	—	—	—	8.400	—	8.400
		b) dodatki pięcioletnie po 200 "	3.600	—	—	—	3.600	—	3.600
3		Profesor położnictwa, płaca	—	—	650	—	650	—	650
4		8 sekundaryuszów, płaca po 600 zł.	4.176	93	600	—	4.776	93	4.800
5		4 asystentów płaca po 500 "	1.968	38	—	—	1.968	38	2.000
6		Akuszerka pierwsza, płaca	—	—	376	17	376	17	400
		dodatek pięcioletnie po 40 zł.	—	—	90	—	90	—	120
7		Prosektor:							
		a) płaca	1.120	—	80	—	1.200	—	1.200
		b) dodatki pięcioletnie	560	—	40	—	600	—	600
8		Chemik patologii, płaca	933	—	67	—	1.000	—	1.000
9		2 kapelanów:							
		a) płaca po 600 zł.	1.120	25	80	—	1.200	25	1.200
		b) dodatki na mieszkanie po 200 "	373	—	27	—	400	—	400
10		Rządca:							
		a) płaca	1.120	—	80	—	1.200	—	1.200
		b) dodatki pięcioletnie	560	—	40	—	600	—	600
		c) opał	170	40	12	—	182	40	162
		d) oświetlenie	35	20	2	—	37	20	41
11		2 oficyałów, płaca po 1.000 zł.	1.866	—	134	—	2.000	—	2.000
12		2 pisarzy:							
		a) płaca po 600 "	1.120	—	80	—	1.200	—	1.200
		b) dodatki na mieszkanie po 100 "	188	—	12	—	200	—	200
		c) dodatki pięcioletnie po 100 "	280	—	20	—	300	—	300
13		Woźny:							
		a) płaca	373	—	27	—	400	—	400
		b) dodatek na ubiór	47	—	3	—	50	—	50
14		Odźwierny:							
		a) płaca	326	—	24	—	350	—	350
		b) dodatki pięcioletnie po 30 zł.	84	—	6	—	90	—	90
		c) dodatek na ubiór	47	—	3	—	50	—	50
		Razem	31.344	56	2.659	17	34.003	73	34.075
		Do tego:							
14a		Zaliczki udzielone na płace 1.750 zł. — ct. Po straceniu ściągniętych rat bieżących 516 " 25 "	1.133	75	100	—	1.233	75	—
		Suma rubryki I.	32.478	31	2.759	17	35.237	48	34.075

powszechny we Lwowie.

Wydatki.

W porównaniu z kwotą preliminowaną okazują się wydatki		Uzasadnienie różnic		Należytości			
				czynne		bierne	
mniejsze	większe			z roku bieżącego			
zł.	zł.	zł.	ct.	zł.	ct.		
—	47	Wydatek większy, ponieważ budżetem uchwalone były płace dla 17 Sióstr, gdy faktycznie dla potrzeby utrzymywano jakto i w budżecie na rok 1890 uchwalono 18 Sióstr (LW. 54.483/88) z wyjątkiem potrąconego interkalaryum jednej Siostry czasowo nieczynnej.					
237	—	Wydatek mniejszy z powodu interkalaryów wedle rzeczywistego kosztu.					
—	321	Wydatek większy stanowi nowo przyznany ryczałt Siostrom Miłosierdzia na pranie bielizny dla każdej po 21 zł. 75 ct. od 1. Marca 1889 (LW. 8.847/89) a który już w budżecie na rok 1890 został przyjęty. Do dnia 1. Marca 1889 prano bieliznę Siostrom Miłosierdzia we własnym zarządzie a wydatek ponoszono z Rubr. VII. poz. 45 „pralnia“.					
—	112	Wydatek większy, ponieważ przynając musiano nad stan jednego dyetaryusza od 1. Października r. b. do izby przyjęcia chorych, gdzie z powodu corocznego zwrostu ilości chorych — nawał prac znacznie powiększył się.					
—	—						
—	—						
—	90						
		Różnice wedle rzeczywistego kosztu utrzymywania służby.					
1.465	—						
1.702	570						
1.132							
—	—						
—	—						
—	—						
—	—						
642	—	Wydatek mniejszy z powodu śmierci pensyonisty (LW. 4.138/89).					
—	—						
—	—						
642	—						

Wydatki.

Krajowy szpital

Liczba		Poszczególnienie	O d d z i a ł				Razem		Kwota prelinin. wedle ustawy z dnia 17. Pa- dziernika 1888.
ru- bryki	po- zycy		chorych		położnic				
budżetu			Wydatki w roku 1889.						
			zł.	ct.	zł.	ct.	zł.	ct.	
III.		Z przeniesienia .	2.953	73	162	—	3.115	73	3.757
	30a	Marczak Helena, wdowa po pisarzu .	390	01	27	—	417	01	—
	30b	Dr. Chądzyński Jan, były primaryusz .	206	40	—	—	206	40	—
	30c	Grochalska Marya, była akuszerka .	—	—	75	39	75	39	—
		<u>Suma rubryki III. .</u>	<u>3.550</u>	<u>14</u>	<u>264</u>	<u>39</u>	<u>3.814</u>	<u>53</u>	<u>3.757</u>
IV.		Zaopatrzenia i dary z łaski.							
	31	Czarnecka Wiktorya, posługaczka .	72	—	—	—	72	—	72
	32	Christl Laura, sierota po kontrolorze .	52	—	4	—	56	—	56
	33	Hammer Joanna, sierota po pisarzu .	52	—	4	—	56	—	56
	34	Swoboda Marya, była akuszerka .	—	—	54	75	54	75	55
	34a	Wadyum Tomasz, były dozorca .	10	—	—	—	10	—	—
	34b	Kowalewski Mieczysław, były laborant .	25	—	—	—	25	—	—
		<u>Suma rubryki IV. .</u>	<u>211</u>	<u>—</u>	<u>62</u>	<u>75</u>	<u>273</u>	<u>75</u>	<u>239</u>
V.	35	Odprawy i spłaty kapitałów po- śmiertnych	350	—	—	—	350	—	100
VI.		Remuneracye i zapomogi.							
	36	Za sprawdzanie recept	143	83	12	24	156	07	130
	37	Remuneracye i zapomogi	758	—	80	—	838	—	800
		<u>Suma rubryki VI. .</u>	<u>901</u>	<u>83</u>	<u>92</u>	<u>24</u>	<u>994</u>	<u>07</u>	<u>930</u>
VII.		Koszta gospodarcze.							
	38	Żywienie chorych:							
		a) zwykła strawa i dodatki	45.010	33	3.852	74	48.863	07	43.000
		b) 4 Siostry Miłosierdzia, płaca	299	—	21	—	320	—	320
		c) wikt dla tychże z pieczywem i do- datkami	652	84	50	—	702	84	800
		e ^o) ryczałt za pranie bielizny	66	—	6	—	72	—	—
		<u>Do przeniesienia .</u>	<u>46.028</u>	<u>17</u>	<u>3.929</u>	<u>74</u>	<u>49.957</u>	<u>91</u>	<u>44.100</u>

powszechny we Lwowie.

Wydatki.

W porównaniu z kwotą prelimitowaną okazują się wydatki		Uzasadnienie różnic	Należytości				
mniejsze	większe		czynne		bierne		
zł.	zł.		z roku bieżącego				
zł.	zł.		zł.	ct.	zł.	ct.	
642	—						
—	417	Pensja wdowia z dodatkiem dla dzieci przyznana na podstawie statutu emerytalnego od dnia 1. Lutego 1889 z rocznych 455 zł. (LW. 4.138/89) znajduje pokrycie w pozostałości budżetu przy poz. 27.					
—	207	Nowo przyznana emerytura od 1. Listopada 1889 z rocznych 1.238 zł. 40 ct. (LW. 41.237/89).					
—	76	Nowo przyznana emerytura od 1. Października 1889 z rocznych 301 zł. 60 ct. (LW. 40 058/89).					
642	700						
	58						
—	—						
—	—						
—	—						
—	10	Obok wymienionym udzielono jednorazowe dary z łaski z powodu wystąpienia ze służby szpitalnej gorliwie przez nich spełnionej. (LW. 9.892 i 55.513/89).					
—	25						
—	35						
—	250	Przekroczenia stanowią jednorazowe odprawy przyznane ustępującym ze służby asystentom i sekundaryuszom za gorliwe pełnienie obowiązków.					
—	26	Wydatek większy wedle obrachunku z funduszem krajowym.					
—	38	Wydatek nie znacząco większy, ponieważ uchwalony kredyt na remuneracye dla licznego personelu szpitalnego jest niewystarczający.					
—	64						
—	5.863	Wydatek większy ponieważ za podstawę do preliminarza na rok 1889 przyjęto 216.248 dni leczenia, gdy faktycznie wynosiła takowa w r. 1889. 240.348 dni, jest zatem większa o 24.100 dni. Nadto ceny mięsa były droższe.					
97	—	Wydatek mniejszy z powodu jak przy poz. 16.					
—	72	" większy " " " " " 16a.					
97	5.935						

Wydatki.

Krajowy szpital

Liczba		Poszczególnienie	O d d z i a ł				Razem		Kwota preliminarjowa według ustawy z dnia 17. Października 1888.
ru- bryki	po- zycyi		chorych		położnic				
budżetu			Wydatki w roku 1889.						
			zł.	ct.	zł.	ct.	zł.	ct.	
VII.		Z przeniesienia	46.028	17	3.929	74	49.957	91	44.120
		d) służba kuchenna:							
		α) płaca 651 zł. 66 ct.							
		β) wikt z pieczywem 1.391 " 44 "							
		γ) gratyfikacye 40 " — "	1.943	10	140	—	2.083	10	2.644
		e) drzewo i węgle do kuchni	1.600	—	94	—	1.694	—	1.700
		f) naczynie i sprzęty kuchenne	303	—	9	—	312	—	500
		g) pieczywo dla chorych	5.620	35	450	61	6.070	96	6.000
		h) wino	823	81	242	88	1.066	69	1.700
	39	Wikt lekarza dyżurnego	306	45	23	—	329	45	348
	40	Opał sal i t. p.	3.913	05	422	—	4.335	05	3.600
	41	Oświetlenie naftą z lampiarzem i t. p.	1.571	98	182	—	1.753	98	1.800
	42	Sprzęty naprawa i sprawienie nowych	2.142	—	265	34	2.407	34	1.600
	43	Fiakier dla rządcy	187	—	13	—	200	—	200
	44	Utrzymanie ogrodu spacerowego	37	20	5	—	42	20	100
	45	Pranie bielizny	6.566	44	316	—	6.882	44	6.000
	46	Bielizna pościel i odzież:							
		a) zakupno i naprawa	9.352	19	980	—	10.332	19	6.600
		b) I. Siostra Miłosierdzia:							
		α) płaca	75	—	5	—	80	—	80
		β) wikt z pieczywem	162	71	13	—	175	71	200
		γ) ryczałt za pranie	16	50	1	50	18	—	—
	47	Słoma do sienników	671	47	19	—	690	47	500
		Suma rubryki VII.	81.320	42	7.111	07	88.431	49	77.692
VIII.		Koszta sanitarne.							
	48	Lekarstwa	7.643	56	713	93	8.357	49	7.500
	49	Potrzeby sanitarne w ścisłym znaczeniu	6.725	37	667	66	7.393	03	6.300
	50	Szczudła, buty, opaski przepuklinowe i t.p.	1.006	79	69	06	1.075	85	500
	51	Laboratorium	122	92	7	—	129	92	150
	52	Prosektoryum	70	11	11	—	81	11	100
	53	Instrumenta chirurgiczne	494	52	123	43	617	95	600
	54	Koszta pogrzebowe	450	—	50	—	500	—	500
		Suma rubryki VIII	16.513	27	1.642	08	18.155	35	15.650

Wydatki.

Krajowy szpital

Liczba		Poszczególne	O d d z i a ł				Razem		Kwota preliminarjowa według ustawy z dnia 17. Października 1888.
			chorych		położnic				
ru- bryki	po- zycy		Wydatki w roku 1889.				zł.	ct.	
budżetu			zł.	ct.	zł.	ct.			
IX.		Koszta kancelaryjne.							
	55	Druki, litografie, potrzeby do pisania, koszta insercyjne i t. p.	874	08	43	—	917	08	850
X.	56	Koszta kapliczne	—	—	271	58	271	58	240
		Utrzymanie budynków.							
XI.	57	Konserwacye i reperacye gmachu:							
		1. zwyczajne	2.732	69	303	—	3.035	69	3.000
		2. nadzwyczajne							
		a) lodownia	4.687	—	413	—	5.100	—	4.000
		b) piec do palenia słomy po chorobach zakaźnych	—	—	—	—	—	—	500
	58	Asekuracya budynków	149	08	17	—	166	08	230
	59	Kominiarze i straż ogniowa	405	—	45	—	450	—	450
		Razem } zwyczajne	3.286	77	365	—	3.651	77	3.680
		} nadzwyczajne	4.687	—	413	—	5.100	—	4.500
		Suma rubryki XI	7.973	77	778	—	8.751	77	8.180
XII.		Odsetki od kapitałów dłużnych.							
	60	Funduszowi stypend. Głowińskiego: Za część budynku użytego dla oddziału położnic oszacowaną na 6.705 zł. 3 kr. m. k. 5%	—	—	352	02	352	02	352
	61	Za część budynku użytego przez oddział chorych od czasu przeniesienia obłąkanych do Kulparkowa, oszacowaną na 26.820 zł. 11 kr. m. k. 5%	1.408	06	—	—	1.408	06	1.408
		Suma rubryki XII	1.408	06	352	02	1.760	08	1.760
XIII.	62	Podatki i daniny	15	34	1	—	16	34	20

powszechny we Lwowie.

Wydatki.

W porównaniu z kwotą preliminowaną okazują się wydatki		Uzasadnienie różnic	Należytosci			
			czynne		bierne	
mniejsze	większe		z roku bieżącego			
zł.	zł.		zł.	ct.	zł.	ct.
—	67	<i>Wydatki większe wedle potrzeby.</i>				
—	32					
—	36	<i>Wydatek nieznacznie większy zastosowany do potrzeby.</i>				
—	1.100	<i>Wydatek większy ponieważ okazała się potrzeba pogłębienia lodowni znaczniejszym kosztem niż to w kosztorysie przewidziano (LW. 16.991/89 i 24.442/89).</i>				
500	—	<i>Wydatek mniejszy, ponieważ takiego pieca niezbudowano, gdyż według opinii dyrektora szpitala palenie słomy praktykowane dotychczas okazało się jako odpowiednie (LW. 2.844/91).</i>				
64	—	<i>Wydatek mniejszy z powodu pozyskania wyższej dywidendy asekuracyjnej.</i>				
64	36					
500	1.100					
564	1.136					
	572					
—	—					
—	—					
—	—					
4	—	<i>Wydatek nieco mniejszy wedle wymiaru.</i>				

Wydatki.

Krajowy szpital

Liczba		Poszczególnienie	O d d z i a ł				Razem		Kwota prelimin wedle ustawy z dnia 17. Pa- ździernika 1888.
ru- bryki	po- zycyi		chorych		położnic				
budżetu			Wydatki w roku 1889.						
			zł.	ct.	zł.	ct.	zł.	ct.	
XIV.		Rozmaite.							
	63	Utrzymanie biblioteki	85	40	10	—	95	40	100
	64	Przypadkowe:							
		a) Rozmaite drobne nie- przewidziane	91	zł. 86 ct.					
		b) Podwoły dla chorych i rekonwalescentów	130	" 80 "					
		c) Szpitalikowi św. Zofii za wynajęcie sali dla cho- rych ospowych	75	" — "					
		d) Substytucye urlopowa- nych funkcyonaryuszy	275	" 67 "	277	66	295	67	200
		<u>Suma rubryki XIV.</u>	363	06	305	67	668	73	300
XV.		Zapomogi dla położnic.							
	65	Dla położnic opuszczających zakład z dzie- ckiem po 6 zł.	—	—	3.768	—	3.768	—	3.200
XVI.		Koszta utrzymania dzieci zrodzo- nych na bezpłatnym oddziale położnic.							
	66	Wynagrodzenie mamek za karmienie dzieci, których matki na oddział chorych przeniesiono.	—	—	13	95	13	95	30
XVII.		Koszta utrzymania dzieci w szpi- talu św. Zofii	12.000	—	—	—	12.000	—	12.000
—	68	Nadwyżka dochodów oddana fun- duszowi krajowemu	24.333	33 ¹ / ₂	2.916	79	27.250	12 ¹ / ₂	1.021

powszechny we Lwowie.

Wydatki.

W porównaniu z kwotą preliminowaną okazują się wydatki		Uzasadnienie różnic	Należności			
			czynne		bierne	
mniejsze	większe		z roku bieżącego			
zł.	zł.		zł.	ct.	zł.	ct.
4	—	Wydatek nieznacznie mniejszy wedle potrzeby.				
—	373	Wydatek większy z powodu, iż zaszła potrzeba wynajęcia sali dla ospowych (LW. 17.307/89) i że zarządzić musiano zastępstwa urlopowanych funkcyonaryuszy na oddziale położnic.				
4	373					
	369					
—	568	Wydatek większy a to z powodu zwiększonego stanu położnic.				
16	—	Wydatek mniejszy zależny od ilości dzieci oddanych do karmienia.				
—	—					
—	26.229	Wydatek większy z powodu, że rzeczywiste dochody szpitala były większe od preliminowanych o kwotę 41.499 zł. gdy zaś wydatki po strąceniu od danej nadwyżki były większe od preliminowanych o 15.270 „ różnica więc stanowi wykazaną większą nadwyżkę w kwocie 26.229 zł.				

Dochody.

Krajowy szpital

Liczba		Poszczególnienie	O d d z i a ł				Razem		Kwota prelimin. wedle ustawy z dnia 17. Pa- ździernika 1888
			chorych		położnic				
ru- bryki	po- zycy		Dochody w roku 1889.						
			zł.	ct.	zł.	ct.	zł.	ct.	
		Dodatki.							
I.	1	Od c. k. Skarbu relutum za niepobrane drzewo opałowe	1.384	11	155	04	1.539	15	1.300
	2	Od kasy miejskiej:							
		a) 1/5 część dochodów z rogatek	24.274	94	—	—	24.274	94	23.000
		b) na utrzymanie trupiarni	77	97	6	03	84	—	84
		<u>Suma rubryki I.</u>	<u>25.737</u>	<u>02</u>	<u>161</u>	<u>07</u>	<u>25.898</u>	<u>09</u>	<u>24.384</u>
II.	3	Oplaty pośmiertne	7.677	14	—	—	7.677	14	5.300
III.	Zwroty kosztów leczenia.								
	4	Od funduszu krajowego galicyjskiego	155.877	72	21.942	60	177.820	32	140.000
	5	Od samopłacących	8.319	45	148	32	8.467	77	11.000
	6	Od funduszków obco krajowych i innych publicznych	5.462	41	315	—	5.777	41	4.000
		<u>Suma rubryki III.</u>	<u>169.659</u>	<u>58</u>	<u>22.405</u>	<u>92</u>	<u>192.065</u>	<u>50</u>	<u>155.000</u>

powszechny we Lwowie.

Dochody.

W porównaniu z kwotą preliminowaną okazują się dochody		Uzasadnienie różnic	Należności															
			czynne		bierne													
mniejsze zł.	większe zł.		z roku bieżącego															
			zł.	ct.	zł.	ct.												
—	239	Dochód większy zależny od cen targowych, wedle których c. k. Rząd należności te przyznaje.																
—	1.275	Dochód większy, gdyż wpływy te jako niestałe, nie mogą być naprzód ściśle obliczone.																
—	1.514																	
—	2377	Dochód większy z powodu większej ilości wymierzonych legatów.	2.998	70	—	—												
—	37.820	Dochód większy z powodu wzrostu ilości dni leczenia, jak pod poz. 38 a wykazano — tudzież z powodu zlikwidowania dwóch rachunków kwartalnych dla oddziału położnic — więcej jak w latach poprzednich.	151.475	44	—	—												
2 532	—	Dochody ogółem mniejsze od preliminowanych o kwotę 754 zł. z powodu zmienności wpływa w tych pozycjach.	2.246	64 ^{1/2}	—	—												
—	1.778		659	73	—	—												
2.532	39 598	*) Z wykazanych obok zaległości czynnych z roku bieżącego w kwocie 154.381 zł. 81 ^{1/2} ct. i takichże zaległości z lat ubiegłych osobno wykazanych . 46.665 „ 75 ^{1/2} „ zatem w ogólnej kwocie . 201.047 zł. 57 ct. przypada:	* 154.381	81 ^{1/2}	—	—												
	37.066																	
		<table border="0"> <tr> <td></td> <td align="center">Na oddział chorych:</td> <td align="center">Na oddział położnic:</td> </tr> <tr> <td>a) z roku bieżącego .</td> <td align="right">153.554 zł. 93^{1/2} ct.</td> <td align="right">826 zł. 88 ct.</td> </tr> <tr> <td>b) z lat ubiegłych .</td> <td align="right">46.479 „ 59^{1/2} „</td> <td align="right">186 „ 16 „</td> </tr> <tr> <td>razem .</td> <td align="right">200.034 zł. 53 ct.</td> <td align="right">1.013 zł. 04 ct.</td> </tr> </table>		Na oddział chorych:	Na oddział położnic:	a) z roku bieżącego .	153.554 zł. 93 ^{1/2} ct.	826 zł. 88 ct.	b) z lat ubiegłych .	46.479 „ 59 ^{1/2} „	186 „ 16 „	razem .	200.034 zł. 53 ct.	1.013 zł. 04 ct.				
	Na oddział chorych:	Na oddział położnic:																
a) z roku bieżącego .	153.554 zł. 93 ^{1/2} ct.	826 zł. 88 ct.																
b) z lat ubiegłych .	46.479 „ 59 ^{1/2} „	186 „ 16 „																
razem .	200.034 zł. 53 ct.	1.013 zł. 04 ct.																
		Strąciwszy z powyższych zaległości zarachowane należności do zwrotu w rachunkach za III i IV. kwartał 1889 a porbrane na rachunek r. 1890 włączonej sumie 102.855 zł. 61 ^{1/2} ct. — —																
		okazuje się ostateczna zaległość w kwocie . 97.178 zł. 91 ^{1/2} ct. 1.013 zł. 04 ct.																
		Ogółem w obu oddziałach 98.191 zł. 95 ^{1/2} ct.																
		a zgodne z odnośnymi protokołami stanu chorych za rok 889.																

Dochody.

Krajowy szpital

Liczba		Poszczególnienie	O d d z i a ł				Razem		Kwota preliminarzowa według ustawy z dnia 17. Października 1888.
ru- bryki	po- zycji		chorych		położnic		zł.	ct.	
budżetu			Dochody w roku 1889.						
			zł.	ct.	zł.	ct.	zł.	ct.	
IV.	7	Rozmaite.							
		a) Ze sprzedaży z użytych sprzętów, tudzież rozmaitych drobnych	164	13 ¹ / ₂	—	—	164	13 ¹ / ₂	1.700
		b) Zwroty dawnych zaliczek udzielanych na płace z rubr. I. i II. wydatków	2.019	71	58	—	2.077	71	
		<u>Suma rubryki IV.</u>	<u>2.183</u>	<u>84¹/₂</u>	<u>58</u>	<u>—</u>	<u>2.241</u>	<u>84¹/₂</u>	<u>1.700</u>

powszechny we Lwowie.

Dochody.

W porównaniu z kwotą preliminowaną okazują się dochody		Uzasadnienie różnic	Należytości			
			czynne		bierne	
z roku bieżącego						
mniejsze zł.	większe zł.		zł.	ct.	zł.	ct.
1.536	—	<p><i>Dochód mniejszy</i> z powodu zmienności wpływów tej pozycji.</p> <p><i>Dochód większy</i> budżetem nie objęty stanowi zwrot zaliczek wydanych a zarachowanych na rubryki stałe w myśl uchwały Wys. Sejmu z dnia 14. Października 1874.</p>				
—	2.078					
1.536	2.078					
	542					

WYKAZ NALEŻYTOŚCI

czynnych i biernych z lat ubiegłych z końcem roku 1889.

Liczba		P o s z c z e g ó l n i e n i e	Należytości			
ru- bryki	po- zyoyi		czynne		biernie	
budżetu			zł.	ct.	zł.	ct.
		A. Wydatki.				
I.		Płace i emolumenta etatowe.				
	14 a	Zaliczki na płace	1.484	74	—	—
		Suma A.	1.484	74	—	—
		B. Dochody.				
II.		Opłaty pośmiertne.				
	3.	Zaległe należytości od stron uprawnionych	1.131	71	—	—
III.		Zwroty kosztów leczenia.				
	5.	a) Od samopłacących	115	98	—	—
		b) Od funduszu obcokrajowego i innych	585	25	—	—
		c) Od stron rozmaitych i niewyśledzonych	45.964	52 ¹ / ₂	—	—
		Suma B.	47.797	46 ¹ / ₂	—	—
		Do tego suma A.	1.484	74	—	—
		Razem	49.282	20 ¹ / ₂	—	—

IV.

Fundusz podrzutków we Lwowie.

ZAMKNIĘCIE RACHUNKU

za rok

1889.



Fundusz podrzutków

Liczba		Poszczególnienie	Wynikłości w roku 1889.		Kwota preliminowa- na wedle ustawy z dnia 17. Paździer. 1888.
ru- bryki	po- zycy		zł.	ct.	
budżetu					zł.
I.		Wydatki.			
	1	Potrzeby kancelaryjne na druki i t. p.	—	—	10
II.		Remuneraeye i zapomogi.			
	2	Akuszerce zakładu położnic za stręczenie żywicielek, tudzież pieluszkowe	18	—	10
	3	Żywicielkom za gorliwe dozоровanie dzieci w pierwszym roku życia	—	—	10
	4	Tymże za gorliwe dozоровanie dorosłych dzieci i na potrzeby szkolne	30	—	100
		<u>Suma rubryki II.</u>	48	—	120
III.	5	Koszta utrzymania dzieci	258	63	293
IV.	6	Koszta leczenia dzieci	—	—	10
V.		Rozmaite wydatki.			
	7	Żywicielkom na koszta pogrzebowe ryczałt	4	—	10
	8	Zwrot kosztów utrzymania dzieci do gminy miasta Lwowa przydzielonych	—	—	50
		<u>Suma rubryki V.</u>	4	—	60
		Suma wydatków	310	63	493
		Dochody.			
	—	Dotacya z funduszu krajowego	310	63	493

we Lwowie.

W porównaniu z kwotą preliminowaną okazują się wyniki		Uzasadnienie różnic	Należności			
			czynne		bierne	
z roku bieżącego						
mniejsze zł.	większe zł.		zł.	ct.	zł.	ct.
10	—	Nie było żadnego wydatku.	—	—	—	—
—	8	<i>Wydatek większy z powodu wypłaty należności zaległej.</i>	—	—	—	—
10	—	<i>Wydatek mniejszy z powodu niestałości tych pozycji budżetu.</i>	—	—	—	—
70	—		—	—	—	—
80	8		—	—	—	—
34	—	<i>Wydatek mniejszy ponieważ w roku przedmiotowym żadne dziecię z zakładu położnic nie przybyło, a nadto dwoje dzieci umarło.</i>	—	—	2	—
10	—	Nie było potrzeby leczenia kosztem tego funduszu.	—	—	—	—
6	—	<i>Wydatek mniejszy z powodu mniejszej śmiertelności.</i>	—	—	—	—
50	—	<i>Wydatek mniejszy ponieważ gmina miasta Lwowa nie zgłosiła się z żadną pretensją.</i>	—	—	—	—
56	—		—	—	—	—
190	8		—	—	2	—
182						
182	—	<i>Dochód mniejszy w miarę wysokości poniesionych wydatków.</i>	—	—	—	—

Stan majątku z końcem roku 1889.

S t a n c z y n n y.

Należytości czynne z lat ubiegłych:	Szczegół.	Ogól.
a) taksy od przyjęcia dzieci tutejszo- i obcokrajowych	369 zł. 50 ct.	
b) zwrot kosztów utrzymania dzieci	<u>72 „ 96 „</u>	442 zł. 46 ct.

S t a n b i e r n y.

Należytości bierne z roku bieżącego.	<u>2 zł. — ct.</u>
<u>Czysty stan czynny</u>	<u>440 zł. 46 ct.</u>

V.

Krajowy zakład dla obłąkanych
na Kulparkowie.

ZAMKNIĘCIE RACHUNKU

za rok

1889.

W załączeniu wykaz należności czynnych i biernych z lat ubiegłych.

Krajowy zakład dla

Liczba		S U M A R Y U S Z	Wynikłości w roku 1889.		Kwota preliminowa- na wedle ustawy z dnia 17. Paździer. 1888.
ru- bryki	po- zycyi		zł.	ct.	zł.
budżetu					
Wydatki.					
I.	1-11	Płace i emolumenta etatowe	21.619	81	19.799
II.	12 16	Koszta utrzymania osób nieetatowych	31.412	—	33.941
III.	17-22	Pensye i emerytury	1.363	66	857
IV.	23-24	Zaopatrzenia, odstawnie i dary z łaski	14	—	14
V.	25	Odprawy i spłaty kwartałów pośmiertnych	1.725	—	40
VI.	26-27	Remuneracye i zapomogi	801	75	640
VII.	28-38	Koszta gospodarcze	86.064	69	82.260
VIII.	39-43	„ sanitarne	6.280	26	4.960
IX.	44	„ kancelaryjne	510	94	450
X.	45	„ kapliczne	186	67	200
XI.	46-50	„ ntrzymania budynków, dróg i urzędzeń	11.461	06	9.550
XII.	51	Podatki i daniny	289	74	250
XIII.	52 55	Rozmaite	2.095	74	2.200
XIV.	56	Wydatki z prawa patronatu i konkurencyi wynikłe	50	—	50
<i>Suma wydatków rzeczywistych</i>			163.875	32	155.211
—	57	Do tego: Nadwyżka dochodów oddana funduszowi krajowemu	15.930	95	1.749
Ogólna suma wydatków			179.806	27	156.960
Dochody.					
I.	1-2	Dodatki	720	15	660
II.	3-5	Dochody z dóbr	5.585	85	4.700
III.	6 8	Zwroty kosztów leczenia	169.899	98	151.000
IV.	9	Rozmaite	3.600	29	600
Ogólna suma dochodów			179.806	27	156.960

Wydatki.

Krajowy zakład dla

Liczba		Poszczególnienie	Wydatki w roku 1889.		Kwota preliminowa- na w dle ustawy dnia 17. Paźczier. 1888.
ru- bryki	po- zyczy		zł.	ct.	zł.
budżetu					
I. Płace i emolumenta etatowe.					
1		Dyrektor: a) płaca	2.200	—	2.200
		b) dodatek osobisty	800	—	800
		c) dodatki pięcioletnie	300	—	300
2		2 Prymaryuszów: a) płaca	2.747	24	3.000
		b) relutum za wikt	814	86	816
		c) dodatki pięcioletnie	200	—	200
3		2 Sekundaryuszów: a) płaca	1.750	01	2.000
		b) relutum za wikt	714	—	816
		c) dodatki pięcioletnie	75	—	300
4		Akuszerka, płaca	400	—	400
5		2 Kapelanów: a) płaca	800	—	800
		b) wikt i relutum za wikt	593	11	600
		c) dodatki pięcioletnie	150	—	150
6		Rządca: a) płaca	1.200	—	1.200
		b) relutum za wikt	408	—	408
		c) dodatki pięcioletnie	400	—	400
7		2 Oficyaków: a) płaca	2.120	—	2.120
		b) dodatki pięcioletnie	487	50	325
8		I. pisarz: a) płaca	600	—	600
		b) relutum za wikt	360	—	360
		c) dodatki pięcioletnie	160	—	160
9		II. pisarz: a) płaca	400	—	400
		b) relutum za wikt	360	—	360
		c) dodatki pięcioletnie	94	—	94
10		Woźny: a) płaca	150	—	150
		b) wikt	241	72	250
		c) dodatek na ubiór	50	—	50
11		Odźwierny: a) płaca	150	—	150
		b) wikt	241	72	250
		c) dodatek na ubiór	50	—	50
		d) dodatki pięcioletnie	90	—	90
Razem			19.107	16	19.799
Do tego zaliczki udzielone na płace w kwocie 3.535 zł. 50 ct. po strąceniu rat bieżących 1.022 „ 85 „			2.512	65	—
Suma rubryki I.			21.619	81	19.799

obciążonych na Kulparkowie.

Wydatki.

W porównaniu z kwotą preliminowaną okazują się wydatki		Uzasadnienie różnic	Należitości				
			czynne		bierne		
mniejsze	większe		z roku bieżącego				
zł.	zł.		zł.	ct.	zł.	ct.	
—	—	<p><i>Wydatek mniejszy, gdyż wskutek ustąpienia jednego prymaryusza z d. 30. Czerwca 1889, przyjęto tymczasowo trzeciego sekundaryusza, na jego zastępstwo, a który sprawował ten obowiązek od 2. Lipca do 31. Grudnia 1889. pobierając wynagrodzenie z kredytu tej pozycyi.</i></p>					
253	—		<p><i>Wydatki mniejsze z powodu interkalaryów.</i></p>				
1	—						
—	—						
250	—		<p><i>Wydatek mniejszy wedle rzeczywistego kosztu.</i></p>				
102	—						
225	—						
—	—						
7	—		<p><i>Wydatek większy z powodu przyznania oficyalom wyższych dodatków pięcioletnich zamiast po 100 zł. po 150 zł. od 1. Stycznia 1889., stosownie do podwyższonych stałych płac uchwałą sejmową z dnia 17. Października 1888., a które to podwyższenie już w budżecie na rok 1890. uwzględnione zostało.</i></p>				
—	162			<p><i>Wydatki mniejsze wedle rzeczywistego kosztu wikt.</i></p>			
—	—						
—	—						
—	—						
—	—						
—	—						
8	—						
—	—						
8	—						
—	—						
8 4	162						
—	2 513	<p><i>Wydatek niepreliminowany zarachowany tu w myśl uchwały Wys. Sejmu z d. 14. Października 1874 znajdzie pokrycie w ściąganych zwrotach z płac.</i></p>	2.512	65	—	—	
854	2.675		2.512	65	—	—	
—	1.821						

Wydatki.

Krajowy zakład dla

Liczba		Poszczególne	Wydatki w roku 1889.		Kwota preliminowana wedle ustawy z dnia 17. Paździer. 1888.
ru- bryki	po- zycy		zł.	ct.	
budżetu					
II.		Koszta utrzymania osób nieetatowych.			
12		17 Sióstr Miłosierdzia oddziałowych:			
		a) płaca	1.360 zł. — ct.		
		b) wikt z pieczywem i dodatkami	3.438 " 17 "	4.798	17
13		2 Dyetaryuszów:			
		a) płaca	456 zł. 25 ct.		
		b) relutum za wikt	360 " — "	816	25
14		Służba wyższa:			
		a) płaca: Maszynista	600 zł. — ct.		
		Ślusarz	264 " — "		
		Stolarz	240 " — "		
		Krawiec	180 " — "		
		Szewc	180 " — "		
		5 dozorców starszych	862 " — "		
		2 palacze do ma- szyny	312 " — " 2.638 zł. — ct.		
		b) relutum za wikt maszynisty	360 zł. — ct.		
		wikt z pieczywem 11 osób służby wyższej	2.128 zł. 92 ct. 2.488 zł. 92 ct.	5.126	92
15		Służba oddziałowa:			
		a) płaca	7.839 zł. 02 ct.		
		b) wikt z pieczywem	9.912 " 30 "		
		c) gratyfikacye	249 " — "	18.000	32
15a		Premie dla dozorców Jana Balickiego, Anto- niego Krzyżaka i dozorczydni Anny Po- łudniak po 10 dukatów		172	50
16		Służba domowa:			
		a) płaca	1.114 zł. 89 ct.		
		b) wikt z pieczywem	1.282 " 95 "		
		c) gratyfikacye	100 " — "	2.497	84
		Suma rubryki II.		31.412	—
					33.941
III.		Pensye i emerytury.			
17		Grund Ludwika, wdowa po rządecy		26	—
18		Burkart Franciszka, wdowa po kontrolorze		19	—
19		Dr. Berthleff Karol, były dyrektor		149	—
20		Kłowski Jan, były dozorca		48	—
21		Kłowska Teresa, była dozorczydni		48	—
22		Dr. Dobiński Włodzimierz, były prymaryusz		566	66
—		Dr. Hankiewicz Józef, były sekundaryusz		507	—
		Suma rubryki III.		1.363	66
					857

obłąkanych na Kulparkowie.

Wydatki.

W porównaniu z kwotą preliminowaną okazują się wydatki		Uzasadnienie różnic	Należytości			
			czynne		bierne	
z roku bieżącego						
zł.	zł.		zł.	ct.	zł.	ct.
132	—	Wydatek mniejszy wskutek tańszego kosztu wikt.				
543	—	Wydatek mniejszy ponieważ nieutrzymywano drugiego dyetaryusza.				
109	—	Wydatek mniejszy z powodu interkalaryów.				
1.394	—	Wydatek mniejszy z powodu interkalaryów i ograniczenia ilości służby do niezbędnej potrzeby.				
1	—					
350	—	Wydatek mniejszy wskutek interkalaryów i mniejszego kosztu wikt.				
2.529	—					
—	—					
—	—					
—	—					
—	—					
1	—					
—	507	Przyznana emerytura na podstawie statutu emerytalnego o rocznych 676 zł. od dnia 1. Kwietnia 1889. (LW. 12.236/89) znajduje zupełne pokrycie w zaoszczędzeniu Rubr. I. poz. 3.				
1	507					
	506					

Wydatki.

Krajowy zakład dla

Liczba		Poszozególnienie	Wydatki w roku 1889.		Kwota preliminowana wedle ustawy z dnia 17. Paździer. 1888.
ru- bryki	po- zycy		zł.	ct.	
budżetu					
IV.		Zaopatrzenia, odstawnie i dary z łaski.			
	23	Christl Laura, sierota po kontrolorze	7	—	7
	24	Hammer Joanna, sierota po pisarzu	7	—	7
		<u>Suma rubryki IV.</u>	<u>14</u>	<u>—</u>	<u>14</u>
V.	25	Odprawy i spłaty kwartałów pośmiertnych	1.725	—	40
VI.		Remuneracye i zapomogi.			
	26	Za sprawdzanie recept	126	75	140
	27	Remuneracye i zapomogi	675	—	500
		<u>Suma rubryki VI.</u>	<u>801</u>	<u>75</u>	<u>640</u>
VII.		Koszta gospodarcze.			
	28	Żywienie chorych:			
		a) Zwykła strawa i dodatki	40.380	19	37.000
		b) 5 Sióstr Miłosierdzia: płaca 400 zł. — ct.			
		wikt z pieczywem i dodatkami 1.011 " 23 "	1.411	23	1.450
		c) Służba kuchenna i magazynowa: płaca z wiktem i gratyfikacją	2.086	14	2.500
		<u>Do przeniesienia</u>	<u>43.877</u>	<u>56</u>	<u>40.950</u>

obłąkanych na Kulparkowie.

Wydatki.

W porównaniu z kwotą prelimitowaną okazują się wydatki		Uzasadnienie różnic		Należytości			
				czynne		bierne	
mniejsze	większe			z roku bieżącego			
zł.	zł.	zł.	ct.	zł.	ct.	zł.	ct.
—	—						
—	—						
—	—						
—	1.685	<i>Wydatek większy</i> stanowi zwrot funduszowi krajowemu zastępczo wypłaconej odprawy dr. Laskiewiczowi Alfredowi.					
13	—	<i>Wydatek mniejszy</i> wedle obrachunku z funduszem krajowym.					
—	175	<i>Wydatek większy</i> ponieważ udzielić musiano więcej remuneracyj z powodu pomnożonych czynności wskutek wzrostu ilości chorych. Nadto udzielono z tej rubryki remuneracye nadzorczy technicznemu za dozór nad robotami konserwacyjnymi, tudzież nadzorczy służby za pełnienie obowiązków karbownika, wreszcie maszyniście i ogrodnikowi zakładu.					
13	175						
	162						
—	3.380	<i>Wydatek większy</i> z powodu znacznego wzrostu ilości dni leczenia. W budżecie uchwalona kwota polegała na przypuszczalnej ilości 176.000 dni leczenia, po przeciętnym koszcie 21 ct., podczas gdy w rzeczywistości w roku 1889 jak świadczy sprawdzony protokół stanu chorych ilość dni leczenia wynosiła 197.901 t. j. więcej o 21.901 dni. To stosunkowo do pomnożonej ilości dni leczenia tak nieznaczne przekroczenie prelimitowanej kwoty zawdzięczać jedynie należy zyskom z gospodarstw, prowadzonych w r. 1889 we własnym zarządzie (których wyniki podano szczegółowo w sprawozdaniu z czynności Wydziału krajowego), a mianowicie:					
		1) Zysk z produkcji nabiału od własnych krów 6.059 zł. 97 ct. 2) Zysk z chowu trzody chlewnej 784 " 70 " 3) " z zakupna i bicia owiec 134 " 24 " 4) " " " " " wołów 526 " 01 " Ogółem zyskano 7.504 zł. 92 ct. (LW. 33.783/1890).					
39	—	<i>Wydatek mniejszy</i> z powodu niższego kosztu wikt.					
414	—	<i>Wydatek mniejszy</i> z powodu interkalaryów i wedle rzeczywistej potrzeby.					
453	3.380						

Wydatki.

Krajowy zakład dla

Liczba		Poszczególnienie	Wydatki w roku 1889.		Kwota preliminowana wedle ustawy z dnia 17. Paździer. 1888.
ru- bryki	po- zycy		zł.	ct.	zł.
budżetu					
VII.	28	Z przeniesienia	43.877	56	40.950
		d) Drzewo i węgle do kuchni	2.808	38	2.800
		e) Naczynia i sprzęty kuchenne	579	71	800
		f) Pieczywo z piekarzem	6.081	35	5.700
		g) Wino dla chorych	379	36	600
	29	Opał sal, łazienek i innych ubikacyj	6.593	23	5.200
	30	Oświetlenie naftą	1.597	30	1.600
	31	Sprzęty gospodarcze:			
		a) Zakupno i naprawa	1.812	10	1.800
		b) 1 Siostra Miłosierdzia, płaca 80 zł. — ct.			
		Wikt z pieczywem i dodatkami 202 „ 24 „	282	24	290
	32	Utrzymanie 2 par koni z 2 furmanami, reparacją wozów, uprzęży i t. p.	1.327	42	1.450
	33	Uprawa pól z połową kosztów utrzymania ogrodnika i innymi potrzebami	1.932	55	2.200
	34	Utrzymanie ogrodów warzywnych z połową kosztów utrzymania ogrodnika i innymi potrzebami	760	39	600
	35	Utrzymanie parku i ogrodów spacerowych dla chorych	182	75	200
	36	Utrzymanie pralni:			
		a) Drzewo i inne potrzeby	3.883	75	4.000
		b) Płaca 2 Sióstr Miłosierdzia rocznie po 80 zł. 160 zł. — ct.			
		Wikt tychże z pieczywem i dodatkami 404 „ 49 „	564	49	580
	37	Bielizna, pościel i odzież:			
		a) Zakupno i naprawa	12.198	48	12.200
		b) 1 Siostra Miłosierdzia płaca 80 zł. — ct.			
		Wikt z pieczywem i dodatkami 202 „ 24 „	282	24	290
	38	Słoma do sienników	921	39	1.000
		Suma rubryki VII.	86.064	69	82.260
VIII.		Koszta sanitarne.			
	39	Lekarstwa	898	66	900
	40	Potrzeby sanitarne	5.104	50	3.700
	41	Instrumenta chirurgiczne	66	32	100
	42	Utrzymanie prosektoryum	18	45	60
	43	Koszta pogrzebowe i utrzymanie cmentarza	192	33	200
		Suma rubryki VIII.	6 280	26	4.960

obłąkanych na Kulparkowie.

Wydatki.

W porównaniu z kwotą preliminowaną okazują się wydatki		Uzasadnienie różnic		Należności			
				czynne		bierne	
mniejsze	większe			z roku bieżącego			
zł.	zł.	zł.	ct.	zł.	ct.		
453	3.380						
—	8	<i>Wydatek większy o drobną kwotę niedający się na-przód obliczyć.</i>					
220	—	<i>Wydatek mniejszy wedle rzeczywistej potrzeby.</i>					
—	381	<i>Wydatek większy z powodu wzrostu ilości dni liczenia podanego przy Rubr. VII. poz. 28. lit. a.</i>					
220	—	<i>Wydatek mniejszy wedle rzeczywistej potrzeby i zaprowadzonej oszczędności.</i>					
—	1.393	<i>Wydatek większy z powodu wyjątkowo ostrej zimy i podróżeń materiałów opałowich.</i>					
3	—						
—	12	<i>Drobne różnice wedle rzeczywistego kosztu.</i>					
8	—						
122	—	<i>Wydatek mniejszy wedle rzeczywistego kosztu.</i>					
267	—	<i>Wydatek mniejszy, gdyż role dobrze już wyprawione wymagały mniejszego wkładu robocizny.</i>					
—	160	<i>Wydatek większy wskutek zakupu doborowych nasion i starannej uprawy ogrodów.</i>					
17	—						
116	—						
15	—						
1	—	<i>Wydatki mniejsze wedle rzeczywistej potrzeby.</i>					
8	—						
79	—						
1.529	5.334						
	3.805						
1	—	<i>Wydatki w ogóle większe z powodu wzrostu ilości chorych, znacznej ilości świeżych wypadków chorobowych, używania nowych, drogich ale za to skutecznych środków leczniczych i należytego odwaniania wychodków.</i>					
—	1.405						
34	—						
42	—	<i>Wydatek mniejszy wedle rzeczywistej potrzeby.</i>					
8	—						
85	1.405						
	1.320						

Wydatki

Krajowy zakład dla

Liczba		Poszczególnienie	Wydatki w roku 1889.		Kwota preliminowana wedle ustawy z dnia 17. Paździer. 1888.
ru- bryki	po- zycy		zł.	ct.	zł.
budżetu					
IX.	44	Koszta kancelaryjne. Druki, litografie, koszta insercyjne i inne	510	94	450
X.	45	Koszta kapliczne	186	67	200
XI.	46	Koszta utrzymania budynków, dróg i urządzeń. Konserwacye i reparacye z pokostowaniem podłóg	8.930	40	7 000
	47	Utrzymanie urządzeń mechanicznych	657	98	600
	48	Asekuracya budynków i ruchomości	571	84	600
	49	Kominiarze i straż ogniowa	500	—	550
	50	Utrzymanie dróg dojazdowych	800	84	800
		<u>Suma rubryki XI.</u>	11.461	06	9.550
XII.	51	Podatki i daniny	289	74	250
XIII.	52	Rozmaite. Utrzymanie biblioteki lekarskiej	104	93	150
	53	Książki i czasopisma dla chorych	243	42	250
	54	Myto drogowe	209	24	300
	55	Koszta sądowe, portorya i inne nieprzewidziane wydatki: a) Rozmaite drobne nieprzewidziane 474 zł. 05 ct. b) Koszta odstawienia i przewozu chorych za zwrotem od gmin przynależnych 313 " 75 " c) Substytucye chorych funkcyonaryuszów 703 " 98 " d) Ubezpieczenie robotników od wypadku choroby 25 " 63 " e) Ubezpieczenie robotników od wypadku 20 " 74 "	1.538	15	1.500
		<u>Suma rubryki XIII.</u>	2.095	74	2.200
XIV.	56	Wydatki z prawa patronatu i konkurencyi wynikłe	50	—	50
—	57	Nadwyżka dochodów oddana funduszowi krajowemu	15.930	95	1.749

obłąkanych na Kulparkowie.

Wydatki.

W porównaniu z kwotą preliminowaną okazują się wydatki		Uzasadnienie różnic		Należitości			
				czynne		bierne	
				z roku bieżącego			
				zł.	ct.	zł.	ct.
—	61	Wydatek większy przeważnie z powodu znaczniejszych kosztów insercyjnych za konkursa na posady lekarzy.		47	43	42	43
14	—	Wydatek mniejszy wedle potrzeby.					
—	1.930	Wydatek większy przeważnie z powodu poniesienia nadzwyczajnych kosztów na zmianę zgniłych belek w budynku zakładowym i na niszczenie grzyba w budynku folwarcznym.					
—	58	Wydatek większy z powodu znaczniejszych reparacyj.					
28	—	Wydatek mniejszy z powodu korzystniejszej dywidendy.					
50	—	Wydatek mniejszy wedle potrzeby.					
—	1						
78	1.989						
	1.911						
—	40	Wydatek większy z powodu wyższych dodatków autonomicznych.					
45	—	Wydatki mniejsze wedle potrzeby.		276	25	1	25
6	—						
91	—						
—	38	Wydatek nieznacznie większy z powodu zmienności tej rubryki wydatków.					
142	38			276	25	1	25
104							
—	—	Wydatek większy z powodu, że rzeczywiste dochody były większe od preliminowanych o kwotę 22.846 zł.					
—	14.182	gdy zaś rzeczywiste wydatki po strąceniu oddanej nadwyżki były również większe o 8.664 „					
		z porównania zatem okazuje się wynik korzystniejszy jak obok w kwocie . 14.182 zł.		—	—	—	—

Dochody.

Krajowy zakład dla

Liczba		Poszczególne	Dochody w roku 1889.		Kwota preliminowa- na wedle ustawy z dnia 17. Paździer. 1888.
ru- bryki	po- zycyi		zł.	ct.	
budżetu					zł.
I.		D o d a t k i.			
	1	Od c. k. Skarbu relutum za drzewo opałowe	620	15	560
	2	Od kasy miejskiej na utrzymanie drogi publicznej z Kulparkowa do Lwowa	100	—	100
		Suma rubryki I.	720	15	660
II.		Dochody z dóbr.			
	3	Czynsz z propinacyi	700	—	700
	4	Dochód z pól i pastwisk	3.499	50	3.200
	5	Dochód z ogrodów	1.386	35	800
		Suma rubryki II.	5.585	85	4.700
III		Zwroty kosztów leczenia.			
	6	Od funduszu krajowego galicyjskiego	136.816	50	117.000
	7	Od samopłacących	28.228	72	33.000
	8	Od funduszków obcokrajowych i innych publicznych	4.854	76	1.000
		Suma rubryki III.	169.899	98	151.000
IV.	9	Rozmaite.			
		a) Czynsz najmu baraku propinacyjnego	48 zł.	— ct.	
		b) Zarobek chorych pobrany w myśl §. 22 statutu	298 zł.	50 ct.	
		c) Zwrócone koszta przewozu	64 „	43 „	
		Do przeniesienia	410 zł.	93 ct.	

obłąkanych na Kulparkowie.

Dochody.

W porównaniu z kwotą preliminowaną okazują się dochody		Uzasadnienie różnic		Należytości			
				czynne		bierne	
mniejsze	większe			z roku bieżącego			
zł.	zł.	zł.	ct.	zł.	ct.		
—	60	<i>Dochód większy z powodu wyższych cen drzewa.</i>					
—	—						
—	60						
—	—						
—	300	<i>Dochód większy wskutek obfitszego zbioru kartofli i pozyskania wyższych cen za owies i siano. Wynik gospodarki polowej prowadzonej we własnym zarządzie jest następujący: Dochody, jak obok wykazano, 3.499 zł. 50 ct. Wydatki zaś z rubr. VII. poz 33. 1.932 „ 55 „ Z porównania okazuje się <i>czysty</i> <i>zysk</i> w kwocie 1.566 zł. 95 ct.</i>					
—	586	<i>Dochód większy z powodu korzystniejszego zbioru jarzyn.</i>					
—	886	<i>Z porównania dochodów w kwocie 1.386 zł. 35 ct. z wydatkami w rubr. VII. poz. 34 podanymi w kwocie 760 „ 39 „ okazuje się <i>czysty zysk</i> 625 zł. 96 ct.</i>					
—	19.816	<i>Dochód większy z powodu znacznego wzrostu ilości dni leczenia wykazanej w rubr. VII. wyd. przy poz. 27 a.</i>					
4.771	—	<i>Dochód mniejszy z powodu mniejszej ilości chorych samopłacących na I. i II. klasie.</i>		21.307	94	—	—
—	3.855	<i>Dochód większy, w skutek zwiększonego napływu chorych z obcych prowincyi, inwalidów wojskowych i żandarmów.</i>		21.307	94	—	—
4.771	23.671						
	18.900						
				24	85	—	—
				24	85	—	—

Dochody.

Krajowy zakład dla

Liczba		Poszczególne	Dochody w roku 1889.		Kwota preliminowa- na wedle ustawy z dnia 17. Paździer. 1888.		
ru- bryki	po- zycy		zł.	ct.			
budżetu					zł.		
IV.	9	Z przeniesienia	410	zł. 93 ct.	—	—	—
		d) Ze sprzedaży z użytku wydzielonych rzeczy	152	" 09 "			
		e) Ze sprzedaży rzeczy po zmarłych chorych	42	" 92 "			
		f) Depozyta po zmarłych chorych pobrane na mocy §. 48 instrukcyi	79	" 89 "			
		g) Przypadkowe nieprzewidziane	532	" 95 "	1.218	78	600
		h) Zwroty zaliczek na płace z lat ubiegłych z rubr. I. wydatków			1.959	33	—
		i) Zwroty zaliczek na stemple i portorya z rubr. IX wydatków			—	21	—
		k) Zwroty kosztów odstawienia umysłowo-chorych z lat ubiegłych z rubr. XIII. wydatków			421	97	—
		Suma rubryki IV.			3.600	29	600

obłąkanych na Kulparkowie.

Dochody.

W porównaniu z kwotą preliminowaną okazują się dochody		Uzasadnienie różnic	Należitości			
			czynne		bierne	
z roku bieżącego						
zł.	zł.		zł.	ct.	zł.	ct.
—	619	<i>Dochód większy</i> wskutek niestałości wpływów tej rubryki.	24	85		
—	1.959					
—	—	<i>Dochody większe</i> budżetem nie objęte, są zwrotami kwot zaliczkowo wydanych w latach ubiegłych, a które w myśl uchwały Wys. Sejmu z d. 14. Października 1874 zarachowano na rubryki stałe.				
—	422					
—	3.000		24	85	—	—

Wykaz należytości

czynnych i biernych z lat ubiegłych.

Liczba		P o s z c z e g ó l n i e	Należytości			
ru- bryki	po- zycyi		czynne		bierne	
budżetu			zł.	ct.	zł.	ct.
		A. Wydatki.				
I.		Płace i emolumenta etatowe.				
	1-11	Zaliczki na płace	123	39	—	—
IX.		Koszta kancelaryjne.				
	44	Zaliczki na stemple udzielone c. k. Prokuratoryi Skarbu do procesów o koszta leczenia	48	71	—	—
XIII.		Rozmaite.				
	55	Różne zwroty oraz koszta odstawienia rekonwalescentów ze zakładu do gmin przynależności	700	92	—	—
		Suma A.	873	02	—	—
		B. Dochody.				
III.		Zwroty kosztów leczenia.				
	7	Od samopłacących	4.711	zł. 69 ct.		
	8	„ funduszów obcokrajowych i innych publicznych	68	„ —		
		„ stron rozmaitych niewyśledzonych	10.098	„ 16		
			14.877	85	—	—
IV.		Rozmaite.				
	9	Koszta przewozu chorych z krajowego szpitalu powszechnego we Lwowie do zakładu, zwrotne od gmin przynależności	107	zł. 17 ct		
		Należytość u c. k. pocztowej kasy oszczędności	100	„ —		
			207	17	—	—
		Suma B.	15.085	02	—	—
		Do tego suma A.	873	02	—	—
		Ogółem	15.958	04	—	—

VI.

Krajowy szpital św. Łazarza w Krakowie.

ZAMKNIĘCIE RACHUNKU

za rok

1889.

W załączeniu wykaz należności czynnych i biernych z lat ubiegłych.

Krajowy szpital

Liczba		SUMARYUSZ	O d d z i a ł								Wynikłość ogólna	
			I.		II.		III.		IV.			
ru- bryki	po- zycy		chorych	położnic	syfili- tycznych	obłą- kanych	Wynikłość z roku 1889.					
budżetu			zł.	ct.	zł.	ct.	zł.	ct.	zł.	ct.	zł.	ct.
A. Wydatki.												
I.	1-16	Płace i emolumenta etatowe	15.696	22	2.999	60	5.451	89	4.497	72	28.645	43
II.	17-22	Koszta utrzymania osób nieetatowych	11.367	96	2.034	71	4.777	89	4.898	72	23.079	28
III.	23	Pensye i emerytury	250	—	—	—	—	—	—	—	250	—
IV.	24-25	Zaopatrzenia odstawnie i dary z łaski	210	—	—	—	60	—	—	—	270	—
V.	26	Odprawy i spłaty kwartałów pośmier- tnych	25	—	5	—	13	—	7	—	50	—
VI.	27-28	Remuneracye i zapomogi	450	—	90	—	225	—	135	—	900	—
VII.	29-38	Koszta gospodarcze { 1. zwyczajne 2. nadzwyczajne	45.432	30	9.105	75	22.223	14	13.370	62	90.131	81
VIII.	39-45	" sanitarne	2.850	—	—	—	467	08	294	53	3.611	61
IX.	46	" kancelaryjne	8.596	35 ^{1/2}	609	93	2.081	29	734	68	12.022	25 ^{1/2}
X.	47	" kapliczne	347	21	69	70	173	22	104	64	694	77
XI.	48-52	Utrzymanie budynków { 1. zwyczajne 2. nadzwyczajne	125	—	25	—	63	—	37	—	250	—
XII.	53	Odsetki od kapitałów dłużnych	3.787	90	535	05	1.518	07	987	18	6.823	20
XIII.	54-60	Podatki i daniny	5.913	—	663	44	831	—	499	—	7.906	44
XIV.	61	Rozmaite	—	—	—	—	—	—	—	—	—	—
XV.	62	Zapomogi dla położnic	1.197	33	168	17	—	—	—	—	1.365	50
XVI.	63	Koszta utrzymania dzieci zrodzonych na oddziale położnic	1.445	87	482	45	99	84	199	92	2.228	08
XVII.	64	Koszta utrzymania mamek i dzieci w szpitalu św. Ludwika	—	—	369	60	—	—	—	—	369	60
XVIII.	65-67	Zapomogi dla dzieci zrodzonych na oddziale położnic	12.000	—	3.615	53	—	—	—	—	15.615	53
XIX.	68	Zapomogi dla dzieci zrodzonych na oddziale położnic	105	—	—	—	—	—	—	—	105	—
XX.	69	Wydatki z prawa patronatu i konkuren- cyi wynikłe	149	87	—	—	—	—	—	—	149	87
		Dyety i koszta podróży	168	89	—	—	—	—	—	—	168	89
		Suma wydatków { 1. zwyczajnych 2. nadzwyczajnych	101.354	90 ^{1/2}	22.864	49	36.686	34	24.972	48	185.878	21 ^{1/2}
		Razem	8.763	—	663	44	1.298	08	793	53	11.518	05
		Do tego:	110.117	90 ^{1/2}	23.527	93	37.984	42	25.766	01	197.396	26 ^{1/2}
	70	Nadwyżka dochodów	—	—	—	—	—	—	—	—	—	—
		Ogólna suma wydatków	110.117	90 ^{1/2}	23.527	93	37.984	42	25.766	01	197.396	26 ^{1/2}
B. Dochody.												
I.	1-4	Odsetki od kapitałów	18.435	32	992	55	219	50	163	64	19.811	01
II.	5-10	Dochody z realności i dóbr	9.253	26 ^{1/2}	1.054	—	—	—	—	—	10.307	26 ^{1/2}
III.	11-13	Zwroty kosztów leczenia	77.749	48	9.033	60	36.775	05	21.751	12	145.359	25
IV.	14	Dochody rozmaite	872	53	73	—	—	—	—	—	950	53
		Suma dochodów	106.310	59 ^{1/2}	11.208	15	36.994	55	21.914	76	176.428	05 ^{1/2}
		Do tego:	—	—	—	—	—	—	—	—	—	—
	15	Dotacya pobrana z funduszu krajowego	3.807	31	12.319	78	989	87	3.851	25	20.968	21
		Ogólna suma dochodów	110.117	90 ^{1/2}	23.527	93	37.984	42	25.766	01	197.396	26 ^{1/2}

Stan majątku z końcem roku 1889.

		Stan czynny:		Szczegół.	Ogół.
Należności czynne:	1. w rubr. wydatków:	a) bieżące	611 zł. 05 ct.		
		b) z lat ubiegłych (str. 356)	476 „ 02 „	1.087 zł. 07 ct.	
	2. „ „ dochodów:	a) bieżące	113.807 zł. 97 ct.		
		b) z lat ubiegłych (str. 356)	34.500 „ 64 ^{1/2} „	148.308 „ 61 ^{1/2} „	149.395 zł. 6 ^{1/2} ct.
		Stan bierny:			
Należności bierny	w rubryk. wydatków bieżące			6.506 „ 90 „	
				Czysty stan czynny	142.888 zł. 72 ^{1/2} ct.

św. Łazarza w Krakowie.

Kwota preliminarzowa według ustawy z dnia 17. Pa- ździernika 1888.	W porównaniu z kwotą prelimi- nowaną okazują się wynikiłości		Uzasadnienie różnic	Należności			
				czynne		bierne	
				z roku bieżącego			
	zł.	zł.		zł.	zł.	ct.	zł.
28.790	145	—	Porównanie sumaryczne kwot budżetowych z rzeczywistymi wynikiściami poszczególnych oddziałów bez względu na pobraną z funduszu krajowego dotacją przedstawia wyniki następujące:	163	75	—	—
21.346	—	1.733	I. W oddziale chorych:				
250	—	—	Wydutki prelim. wynosiły 93.454 zł.				
223	—	47	rzeczywiste " 110.118 "				
50	—	—	wydano więcej o 16.664 zł.				
900	—	—	Dochody prelim. wynosiły 100.415 zł.				
79.657	—	10.474	rzeczywiste " 106.311 "			6.506	96
1.700	—	1.912	otrzymano więcej o 5.896 "				
8.411	—	3.611	Wynik mniej korzystny o różnicę 10.768 zł.				
870	175	—	II. W oddziale położnic:				
250	—	—	Wydutki prelim. wynosiły 17.427 zł.				
5.660	—	1.168	rzeczywiste " 23.528 "				
3.480	—	4.427	wydano więcej o 6.101 zł.				
20	20	—	Dochody prelim. wynosiły 12.074 zł.	425			
1.186	—	179	rzeczywiste " 11.208 "				
600	—	1.628	otrzymano mniej o 866 "				
2.200	—	554	Wynik mniej korzystny o sumę 6.967 "				
400	30	—	III. W oddziale syfilitycznych:				
12.000	—	3.616	Wydutki prelim. wynosiły 33.952 zł.				
105	—	—	rzeczywiste " 37.984 "				
150	—	—	wydano więcej o 4.032 zł.	22	30		
150	—	19	Dochody prelim. wynosiły 34.269 "				
163.218	370	23.029	rzeczywiste " 36.994 "				
5.180	—	6.339	otrzymano więcej o 2.725 "				
168.398	370	29.368	Wynik mniej korzystny o różnicę 1.307 "				
8.576	8.576	—	IV. W oddziale obłąkanych:				
176.974	8.946	29.368	Wydutki prelim. wynosiły 23.565 zł.	611	05	6.506	96
		20.422	rzeczywiste " 25.766 "				
			wydano więcej o 2.201 zł.				
19.278	—	533	Dochody prelim. wynosiły 24.863 zł.				
10.943	636	—	rzeczywiste " 21.915 "	26	30 ^{1/2}		
140.400	—	4.959	otrzymano mniej o 2.948 "	113.781	66 ^{1/2}		
1.000	49	—	Wynik mniej korzystny o sumę 5.149 "				
171.621	685	5.492	Ogółem o sumę 24.191 zł.				
5.353	—	15.615	a zgodny z mniej oddaną nadwyżką				
176.974	685	21.107	dochodów w kwocie 8.576 zł.				
		20.422	i więcej pobraną dotacją z funduszu	113.807	97		
			krajowego o kwotę 15.615 "				
			razem jak wyżej 24.191 zł.				

Wydatki.

Krajowy szpital

Liczba		Poszczególnienie	O d d z i a ł								Wynikłość ogólna	
			I.		II.		III.		IV.			
ru- bryki	po- zyczy		chorych		położnic		syfli- tycznych		obią- kanych		zł.	ct.
budżetu			Wynikłości z roku 1889.									
			zł.	ct.	zł.	ct.	zł.	ct.	zł.	ct.	zł.	ct.
I.		Płace i emolumenta statowe.										
1		Dyrektor, płaca	800	—	160	—	400	—	240	—	1.600	—
		trzy dodatki pięcioletnie po 300 zł.	450	—	90	—	225	—	135	—	900	—
2		5 prymaryuszów, płaca po 1.200 „	3.600	—	—	—	1.200	—	1.200	—	6.000	—
		dodatki pięcioletnie po 200 zł. „	1.400	—	—	—	479	43	200	—	2.079	43
3		2 profesorów za pełnienie obowiązków prymaryuszy na oddziale okulistyki i położnictwa po 650 zł.	650	—	650	—	—	—	—	—	1.300	—
4		6 sekundaryuszów I. klasy rocznie po 600 zł.	1.665	15	560	82	600	—	547	22	3.373	19
5		4 sekundaryuszów II. klasy rocznie po 500 zł.	1.923	48	—	—	—	—	—	—	1.923	48
6		Akuszerka, płaca	—	—	400	—	—	—	—	—	400	—
		3 dodatki pięcioletnie po 40 zł.	—	—	120	—	—	—	—	—	120	—
7		Aptekarz, płaca	400	—	80	—	200	—	120	—	800	—
		2 dodatki pięcioletnie po 100 zł.	100	—	20	—	50	—	30	—	200	—
		dodatek na mieszkanie	100	—	20	—	50	—	30	—	200	—
8		Prosektor, płaca	400	—	80	—	200	—	120	—	800	—
9		Chemik patologii, płaca	349	92	70	—	175	—	105	—	699	92
10		Kapelan, płaca	300	—	60	—	150	—	90	—	600	—
		dodatek na mieszkanie	100	—	20	—	50	—	30	—	200	—
11		Rządca, płaca	600	—	120	—	300	—	180	—	1.200	—
		2 dodatki pięcioletnie po 200 zł.	200	—	40	—	100	—	60	—	400	—
12		2 oficyałów, płaca po 1.000 zł.	1.000	—	200	—	500	—	300	—	2.000	—
		dodatki pięcioletnie po 150 zł.	300	—	60	—	150	—	90	—	600	—
13		2 pisarzy, płaca po 600 zł.	600	—	120	—	300	—	180	—	1.200	—
		dodatki pięcioletnie po 100 zł.	50	—	10	—	25	—	15	—	100	—
		„ na mieszkanie po 100 zł.	100	—	20	—	50	—	30	—	200	—
14		Dozorca domu obłąkanych, płaca	—	—	—	—	—	—	400	—	400	—
		wikt II. klasy	—	—	—	—	—	—	197	83	197	83
15		Woźny, płaca	150	—	30	—	75	—	45	—	300	—
		3 dodatki pięcioletnie po 50 zł.	75	—	15	—	37	—	23	—	150	—
		dodatek na ubiór	25	—	5	—	13	—	7	—	50	—
16		Odźwierny, płaca	75	—	15	—	37	—	23	—	150	—
		3 dodatki pięcioletnie po 30 zł.	45	—	9	—	23	—	13	—	90	—
		wikt II. klasy	98	92	19	78	49	46	29	67	197	83
		dodatek na ubiór	25	—	5	—	13	—	7	—	50	—
		Razem	15.582	47	2.999	60	5.451	89	4.447	72	28.481	68
		Do tego:										
		Zaliczki udzielone na płace 275 zł. — ct.							50	—	163	75
		po strąceniu spłaconych rat 111 „ 25 „	113	75	—	—	—	—	—	—	—	—
		Suma rubryki I.	15.696	22	2.999	60	5.451	89	4.497	72	28.645	43

św. Łazarza w Krakowie.

Wydatki.

Kwota preliminarjowa według ustawy z dnia 17. Pa- dziernika 1888.	W porównaniu z kwotą prelimi- nowaną okazują się wyniki		Uzasadnienie różnic	Należności			
	mniejsze większe			z roku bieżącego			
	zł.	zł.		zł.	ct.	zł.	ct.
	zł.	zł.		zł.	ct.	zł.	ct.
1.600	—	—					
900	—	—					
6.000	—	—					
2.080	1	—					
1.300	—	—					
3.600	227	—	Wydatki mniejsze z powodu interkalaryów.				
2.000	77	—					
400	—	—					
120	—	—					
800	—	—					
200	—	—					
200	—	—					
800	—	—					
700	—	—					
600	—	—					
200	—	—					
1.200	—	—					
400	—	—					
2.000	—	—					
600	—	—					
1.200	—	—					
100	—	—					
200	—	—					
400	—	—					
200	2	—					
300	—	—					
150	—	—					
50	—	—					
150	—	—	Wydatki mniejsze wedle rzeczywistego kosztu wikt. (LW. 22.475/890).				
90	—	—					
200	2	—					
50	—	—					
28.790	309	—					
—	—	164					
28.790	309	164	Wydatek nie preliminarjowy znajduje pokrycie w obok przypisanych do zwrotu należnościach, ściąganych z płac w ratach miesięcznych (vide rubr. IV. poz. 14 c.)	163	75	—	—
	145			163	75	—	—

Wydatki.

Krajowy szpital

Liczba		Poszczególne	O d d z i a ł								Wynikłość ogólna	
			I.		II.		III.		IV.			
ru- bryki	po- zycyi		chorych	położnie	syfili- tycznych	obłą- kanych	Wynikłość z roku 1889.					
budżetu			zł.	ct.	zł.	ct.	zł.	ct.	zł.	ct.	zł.	ct.
II.		Koszta utrzymania osób nieetatowych.										
17		Płace Sióstr Miłosierdzia:										
		a) 1 Siostra przełożona 40 — 8 — 20 — 12 — 80 —										
		b) 14 Sióstr oddziałowych 560 — 160 — 240 — 160 — 1.120 —										
		c) 1 Siostra wspólna 40 — 8 — 20 — 12 — 80 —										
18		Wikt z pieczywem i dodatkami:										
		a) dla 16 Sióstr Miłos. po 176 zł. 70 ct. 1.413 60 388 74 618 44 406 42 2.827 20										
		b) dla emerytek i postul. " " 432 92 86 58 216 46 129 87 865 83										
19		7 dyetaryuszy, płaca 1.780 — 356 — 890 — 519 50 3.545 50										
20		Służba wyższa:										
		a) Płaca:										
		a) Maszynisty 375 — 75 — 187 — 113 — 750 —										
		b) Odźwiernego 180 zł.										
		c) Stolarza 150 "										
		d) 2 palaczy do maszyny										
		po 120 zł. 240 "										
		e) Mularza 100 "										
		f) Piekarza 150 "										
		g) 2 dozorców chorych po										
		120 zł. 220 "										
		520 — 82 — 315 — 123 — 1.040 —										
		β) Wikt dla 8 osób po 160 zł. 39 ct. 628 41 125 68 314 21 188 52 1.256 82										
21		Służba oddziałowa:										
		a) Płaca:										
		dla 7·6 posługaczów rocznie po 90 zł. — — — — — 686 50 686 50										
		" 14·9 " " " 64 " 714 66 — — 240 35 — — 955 01										
		" 6·5 posługaczek " " 72 " — — — — 468 40 468 40										
		" 20·9 " " " 48 " 664 10 145 60 192 — — — 1.001 70										
		b) Wikt dla 49·9 osób rocznie po										
		122 zł. 17 ct. 3.054 25 366 51 952 92 1.722 60 6.096 28										
		c) Gratyfikacye 21 — 6 — 10 — 13 — 50 —										
22		Służba wspólna:										
		a) Płaca 12 osób:										
		1 rocznie 48 zł.										
		3 " po 60 zł. 180 "										
		8 " " 64 " 512 "										
		370 — 74 — 185 — 111 — 740 —										
		b) Wikt tychże z pieczywem po 122 zł.										
		17 ct. 733 02 146 60 366 51 219 91 1.466 04										
		c) Gratyfikacye 21 — 6 — 10 — 13 — 50 —										
		Suma rubryki II. 11.367 96 2.034 71 4.777 89 4.898 72 23.079 28										
III.		Pensye i emerytury.										
23		Bobrzyńska Zofia, wdowa po pryma- ryszu 250 — — — — — 250 —										

św. Łazarza w Krakowie.

Wydatki.

Kwota preliminarzowa według ustawy z dnia 17. Pa- ździernika 1888.	W porównaniu z kwotą prelimi- nowaną okazują się wydatki		Uzasadnienie różnic	Należności			
	mniejsze	większe		czynne		bierne	
				z roku bieżącego			
	zł.	zł.		zł.	zł.	ct.	zł.
80	—	—					
1.120	—	—					
80	—	—					
2.640	—	187	Wydatki większe wedle rzeczywistego kosztu wikt (LW. 22.475/890) i wyższych cen artykułów żywności w r. 1889.				
825	—	41					
3.560	14	—	Wydatek mniejszy z powodu interkalaryów.				
750	—	—					
1.060	20	—	Wydatki mniejsze ponieważ od 1. Stycznia do 23. Lutego 1889 utrzymywano tylko jednego dozorcę chorych.				
1.280	23	—					
540	—	146	Wydatki większe, gdyż przez czas koniecznej potrzeby utrzymywano nadliczbową posługę dla zwiększonego stanu chorych i chorób zakaźnych, a nadto i koszt wikt był droższy, wynosił bowiem dla 1 osoby o 5 zł. 17 ct. więcej od preliminowanego z powodu jak przy poz. 18 a b podano.				
960	5	—					
360	—	108					
816	—	186					
5.031	—	1.065					
50	—	—					
740	—	—					
1.404	—	62	Wydatek większy w kosztach wikt z powodu jak przy poz. 21 b.				
50	—	—					
21.346	62	1.795					
		1.733					
250	—	—					

św. Łazarza w Krakowie.

Wydatki.

Kwota prelimin. wedle ustawy z dnia 17. Pa- ździernika 1888.	W porównaniu z kwotą prelimi- nowaną okazują się wydatki		Uzasadnienie różnic	Należności			
				czynne		bierne	
				z roku bieżącego			
	zł.	zł.		zł.	ct.	zł.	ct.
73	73	—	<i>Wydatek mniejszy z powodu śmierci pobierającej zaopatrzenie.</i>				
150	—	—		<i>Wydatki większe niepreliminowane stanowią zaopatrzenia udzielone do LW. 40.693/888 i 55.845/889, a następnie uchwalone budżetem r. 1890.</i>			
—	—	60					
—	—	60					
223	73	120					
		47					
50	—	—					
200	—	—					
700	—	—					
900	—	—					
39.500	—	6.003	<i>Wydatek większy z powodu wyższych cen główniejszych artykułów żywności i zwiększonej ilości dni leczenia.</i>				
400	—	—	Ilość dni leczenia wynosiła w roku 1887 . 182.903 dni				
825	—	58	" 1888 . 185.871 "				
			" 1889 . 201.635 "				
444	—	—	<i>Wydatek większy z powodu jak przy poz. 18 b.</i>				
1.053	—	46	<i>Wydatek większy z powodu jak przy poz. 21 b.</i>				
50	—	—					
950	—	63	<i>Wydatek większy wedle rzeczywistego kosztu (LW. 17.520/890).</i>				
300	—	—					
5.300	—	1.021	<i>Wydatek większy z powodu jak przy poz. 29 a.</i>				
2 200	—	960	<i>Wydatek większy z powodu większej ilości chorych.</i>				
320	12	—	<i>Wydatek mniejszy wedle rzeczywistego kosztu wikt.</i>				
6.300	—	678	<i>Wydatek większy ponieważ dla zwiększonej ilości chorych maszyna parowa zostawała w ruchu bez przerwy w dzień i w nocy a nadto, że z powodu ostrej i przewlekłej jesieni i zimy ekspensować musiano więcej opału (LW. 17.520/890).</i>				
57.642	12	8.829					

Wydatki.

Krajowy szpital

Liczba		Poszczególnienie	O d a z i a k								Wynikłość ogólna	
			I.		II.		III.		IV.			
ru- bryki	po- zycyi		chorych	położnie	syfli- tycznych	obłą- kanych	Wynikłość z roku 1889.					
budżetu			zł.	ct.	zł.	ct.	zł.	ct.	zł.	ct.	zł.	ct.
VII.		Z przeniesienia	33.225	61	6.646	53	16.612	23	9.974	83	66.459	25
32		Oświetlenie:										
		a) Koszt zużytego gazu 45.260 ^{m³} po 8'5 ct.	3.847	10								
		b) Nafta świece i t. p. 964 " 45 "										
		c) Druga rata amortyzacyjna	813	37								
		d) Lampiarz:										
		a) Płaca	64	—								
		β) Wikt z pieczywem 122'17 186 " 17 "	2.905	38	580	55	1.452	83	872	33	5.811	09
33		Sprzęty gospodarcze, zakupno i naprawa:										
		1. zwyczajne	944	62	200	29	391	43	234	92	1.771	31
		2. nadzwyczajne	937	26	—	—	167	08	114	53	1.218	87
34		Utrzymanie jednej pary koni:										
		a) Reparacya wozów, uprzęży i karma	694	83								
		b) Furman:										
		a) Płaca 64 zł. — ct.										
		β) Wikt 122 " 17 " 186 " 17 "	424	47	90	61	227	73	138	19	881	
35		Utrzymanie ogrodów:										
		a) warzywnego	529	24	264	62	—	—	—	—	793	86
		b) spacerowego	100	—	20	—	50	—	30	—	200	—
		c) ogrodnik:										
		a) płaca	360	zł.								
		β) relutum na mieszkanie 90 "	225	—	45	—	112	50	67	50	450	—
36		Utrzymanie pralni:										
		a) Opał 1.283 zł. 61 ct.										
		b) Różne potrzeby 1.798 " 57 " 3.082'18										
		c) 2 Siostry Miłosierdzia:										
		a) Płaca	160	—								
		β) Wikt z pieczywem po 176 zł. 70 ct. 353'40 513'40										
		d) Utrzymanie służby:										
		a) Płaca 10 praczek po 48 = 480 zł. 1 parobka 60 " 540—										
		β) Wikt z pieczywem po 122 zł. 17 ct. 1.343'87 1.883'87	2.739	72	543	03	1.369	05	822	65	5.479	45
		Do przeniesienia } zwyczajne	41.094	04	8.395	63	20.215	87	12.140	42	81.845	96
		} nadzwyczajne	937	26	—	—	167	08	114	53	1.218	87

św. Łazarza w Krakowie.

Wydatki.

Kwota preliminarjowa według ustawy z dnia 17. Października 1888.	W porównaniu z kwotą preliminarjowaną okazują się wydatki		Uzasadnienie różnic	Należności			
				czynne		bierne	
				z roku bieżącego			
	zł.	zł.		zł.	ct.	zł.	ct.
57.642	12	8.829					
5.062	—	749	Wydatek większy ponieważ przy układaniu preliminarza na r. 1889 nie mieliśmy jeszcze podstawy do ścisłego oznaczenia kosztu oświetlenia gazowego i użycia przytem nafty, albowiem natenczas znaną była tylko wynikłość z I. kwartału roku 1888 i na tej oparto obliczenie przypuszczalnego kosztu rocznego, który w rzeczywistości okazał się niewystarczający o wykazaną różnicę.	—	—	6.506	96
1.800 500	29 —	— 719	Wydatki ogółem większe o 690 zł. spowodowane zakupnem sprzętów dla nowo utworzonego oddziału rezerwowego (LW. 49.473/89 i 16.900/89).				
881	—	—					
850 200	56 —	— —	Wydatek mniejszy wedle potrzeby.				
360	—	90	Wydatek większy z powodu wypłaty połowy z przyznanego relatum ogrodnikowi o rocznych 180 zł. za jego mieszkanie, które zajęte zostało przez chorych od 1. Lipca 1889 (LW. 17.264/89).				
4.917	—	562					
71.712 500	97 —	10.230 719	Wydatek większy z powodu opierania bielizny dla większej ilości chorych i droższego kosztu wiktów udzielanego zatrudnionej służbie przy pralni.	—	—	6.506	96

Wydatki.

Krajowy szpital

Liczba	Poszczególnienie	O d d z i a ł								Wynikłość ogólna		
		I.		II.		III.		IV.				
		chorych	położnic	syfili- tycznych	obłą- kanych	Wynikłości z roku 1889.		zł.	ct.			
ru- bryki	po- zyceyi	zł.	ct.	zł.	ct.	zł.	ct.	zł.	ct.	zł.	ct.	
VII.	Z przeniesienia	zwyczajne	41.094	04	8.395	63	20.215	87	12.140	42	81.845	96
		nadzwyczajne	937	26	—	—	167	08	114	53	1.218	87
37	Bielizna, pościel i odzież:											
	a) Zakupno i reparacya	1. zwyczajne	3.505	20	543	76	1.590	88	980	16	6.620	—
		2. nadzwyczajne	1.912	74	—	—	300	—	180	—	2.392	74
	b) 2 Siostry Miłosierdzia:											
	α) Płaca	160.—										
	β) Wikt z pieczywem											
	po 176 zł. 70 ct.	353·40	513	40								
	c) Utrzymanie 2 szwaczek:											
	α) Płaca dla 2	138.—										
	β) Wikt „ 1	122·17	260	17	386	78	77	36	193	39	116	04
			773	57								
38	Słoma do sienników		446	28	89	—	223	—	134	—	892	28
	Suma wydatków	zwyczajnych	45.432	30	9.105	75	22.223	14	13.370	62	90.131	81
		nadzwyczajnych	2.850	—	—	—	467	08	294	53	3.611	61
	Ogólna suma rubryki VII.		48.282	30	9.105	75	22.690	22	13.665	15	93.743	42
VIII.	Koszta sanitarne.											
39	Lekarstwa		1.888	01	279	99	759	93	308	36	3.236	29
40	Utrzymanie apteki:											
	a) Opał	114·22										
	b) 2 laborantki:											
	α) Płaca	85·73										
	β) Wikt z pieczywem	205·72	291	46								
41	c) 2 Siostry Miłosierdzia:											
	α) Płaca	160.—										
	β) Wikt z pieczywem											
	po 176 zł. 70 ct.	353·40	513	40	469	86	89	44	224	61	135	17
			919	08								
42	Na odczynniki chemikowi patologu		50	—	—	—	50	—	—	—	100	—
43	Potrzeby sanitarne:											
	a) Sanitarne w ścisłym znaczeniu		5.140	33 ¹ / ₂	181	92	879	21	257	33	6.459	29 ¹ / ₂
	b) Przybory opatrunkowe jak szczudła, buty, opaski przepuklinowe i t. p.		301	84	—	—	—	—	—	—	301	84
44	Instrumenta chirurgiczne		628	44	41	—	123	61	6	95	800	—
45	Koszta pogrzebowe Sióstr Miłosierdzia i ubogich		117	87	17	58	43	93	26	37	205	75
	Suma rubryki VIII.		8.596	35 ¹ / ₂	609	93	2.081	29	734	68	12.022	25 ¹ / ₂

św. Łazarza w Krakowie.

Wydatki.

Kwota preliminarzowa według ustawy z dnia 17. Października 1888.	W porównaniu z kwotą preliminarzową okazują się wydatki		Uzasadnienie różnic	Należności			
				czynne		bierne	
	z roku bieżącego						
zł.	mniejsze zł.	większe zł.		zł.	ct.	zł.	ct.
71.712 500	97 —	10.230 719		—	—	6.506	96
6.500 1.200	— —	120 1.193	Wydatki większe spowodowane zakupem bielizny, pościeli i odzieży dla nowo utworzonego oddziału rezerwowego (LW. 49.473/889).				
745	—	29	Wydatek większy w kosztach wiktów z powodu jak przy poz. 18. i 21. wykazano.				
700	—	192	Wydatek większy z powodu wyższych cen słomy i większej ilości chorych.				
79.657 1.700	97 —	10.571 1.912		—	—	—	—
81.357	97	12.483		—	—	6.506	96
		12.386					
2.650	—	586	Wydatek większy ponieważ ilość dni leczenia chorych była większą.				
811 100	— —	108 —	Wydatek większy z powodu, że dla zwiększonych czynności w aptece przyjęto dwie laborantki w miejsce 1 parobka (LW. 14.912/889).				
3.700	—	2.759	Wydatek większy z powodu jak przy poz. 39, a nadto, że używać musiano kosztowniejszych przyborów opatrunkowych a także leczono chorych ambulatoryjnie.				
300 600	— —	2 200	Wydatek większy tylko o drobną różnicę. Wydatek większy z powodu przykupu koniecznych instrumentów dla oddziału chirurgicznego (LW. 32.730/889).				
250	44	—	Wydatek mniejszy zależny od wypadków śmiertelności.				
8.411	44	3 655		—	—	—	—
		3.611					

Wydatki.

Krajowy szpital

Liczba		Poszczególne	O d z i a ł								Wynikłość ogólna		
			I.		II.		III.		IV.				
ru- bryki	po- zycy		chorych	położnic	syfli- tycznych	obłą- kanych	Wynikłość z roku 1889.						
budżetu			zł.	ct.	zł.	ct.	zł.	ct.	zł.	ct.	zł.	ct.	
IX.			Koszta kancelaryjne.										
	46		Druki, litografie, potrzeby do pisania koszta insercyjne i t. p.	347	21	69	70	173	22	104	64	694	77
X.			Koszta kapliczne.										
	47		Utrzymanie kościoła	125	—	25	—	63	—	37	—	250	—
XI.			Utrzymanie budynków.										
	48		Konserwacje i reperacje: 1. zwyczajne	2.138	77	223	88	709	06	493	70	3.565	41
			2. nadzwyczajne	5.913	—	663	44	831	—	499	—	7.906	44
	49		Utrzymanie wodociągów i maszyny pa- rowej	1.050	37	188	93	507	98	313	85	2.061	13
	50		Asekuracja budynków i ruchomości	133	36	29	24	68	03	40	63	271	26
	51		Kominiarze i straż ogniowa	165	40	33	—	33	—	49	—	330	40
	52		Wynagrodzenie za czynności techniczne	300	—	60	—	150	—	90	—	600	—
			Suma wydatków } zwyczajnych	3.787	90	535	05	1.518	07	987	18	6.828	20
			Suma wydatków } nadzwyczajnych	5.913	—	663	44	831	—	499	—	7.906	44
			<u>Ogólna suma rubryki XI.</u>	9.700	90	1.198	49	2.349	07	1.486	18	14.734	64
XII.	53		Odsetki od kapitałów dłużnych	—	—	—	—	—	—	—	—	—	—
XIII.			Podatki i daniny.										
			<i>A. Z realności i dóbr.</i>										
	54		Od realności szpitalnych	87	03	—	—	—	—	—	—	87	03
	55		Z dóbr „Prądnik czerwony“	988	46	—	—	—	—	—	—	988	46
	56		Z propinacyi w Krowodrzy	—	—	139	24	—	—	—	—	139	24
			Do przeniesienia	1.075	49	139	24	—	—	—	—	1.214	73

św. Łazarza w Krakowie.

Wydatki.

Kwota preliminarzowa według ustawy z dnia 17. Października 1888.	W porównaniu z kwotą preliminarzową okazują się wydatki		Uzasadnienie różnic	Należności			
				czynne		bierne	
				z roku bieżącego			
	zł.	zł.		zł.	ct.	zł.	ct.
870	175	—	Wydatek mniejszy wedle istotnej potrzeby.	—	—	—	—
250	—	—		—	—	—	—
3.000	—	563	Wydatek większy spowodowała konieczna naprawa 2 studeń, starej lodowni i innych kosztorysem nieprzewidzianych robót (LW. 7.762 i 43.663 ex 1889).				
3.480	—	4.427	Wydatek większy poniesiony:				
			a) na budowę muru i sztachet wzdłuż ulicy Kopernika (LW. 35.759/889 i 20.661/890)	3.325	zł.		
			b) na przebudowanie budynku pomagazy nowego dla nowo utworzonego oddziału rezerwowego (LW. 8.838/889)	4.250	"		
			c) na urządzenie pokoiku dla Siostry Miłosierdzia na oddziale syfilitycznym męskim (LW. 12.674/89 i 8.433/890)	331	"		
			Razem	7.906	zł.		
1.400	—	661	Wydatek większy, gdyż prócz zwykłych wydatków, okazała się konieczna potrzeba naprawy buljerów kosztem 436 zł. i sprawienia pompy do maszyny parowej kosztem 195 zł.				
300	29	—	Wydatek mniejszy zależny od wysokości przyznanej premii.				
360	30	—	Wydatek mniejszy wedle rzeczywistej potrzeby.				
600	—	—					
5.660	59	1.227					
3.480	—	4.427					
9.140	59	5.654					
		5.595					
20	20	—	Nic nie wydano z powodu nie podniesionych w tym roku odsetek.	—	—	—	—
90	3	—					
700	—	288					
130	—	9					
920	3	297					

Wydatki.

Krajowy szpital

Liczba		Poszczególnienie	O d z i a ł								Wynikłość ogólna	
			II.		II.		III.		IV.			
ru- bryki	po- zycy		chorych	położnic	syfli- tycznych	obłą- kanych	Wynikłości z roku 1889.					
budżetu			zł.	ct.	zł.	ct.	zł.	ct.	zł.	ct.	zł.	ct.
XIII.		Z przeniesienia .	1.075	49	139	24	—	—	—	—	1.214	73
		<i>B. Ekwivalenta.</i>										
	57	Od nieruchomego majątku szpitalnego .	14	54	—	—	—	—	—	—	14	54
	58	Z dóbr „Prądnik czerwony“	107	30	—	—	—	—	—	—	107	30
	59	Z propinacyi w Krowodrzy	—	—	28	93	—	—	—	—	28	93
		<i>C. Podatek dochodowy.</i>										
	60	Z dóbr „Tropiszów“ w Królestwie pol- skiem	—	—	—	—	—	—	—	—	—	—
		<u>Suma rubryki XIII.</u>	1.197	33	168	17	—	—	—	—	1.365	50
XIV.		Rozmaite.										
	61	a) Koszta sądowe, portorya i inne drobne 657 zł. 51 ct.										
		b) Należytość skarbową w kwocie 425 „ — „ od legatu b. p. dr. Jo- natana Warschauera w kwocie 4.000 zł. dla rekonwalescentów szpital św. Łazarza opuszczających (LW. 10.670 i 23.293/889).										
		c) Połowa kosztów budo- wy piwnicy grzybem zniszczonej pod do- mem mieszkalnym w Prądniku czerwonym (LW. 19.215/89) 200 „ — „										
		d) Koszta pomiaru dóbr i pastwisk w Tropi- szowie oraz sporzą- dzenia odnośnych map (LW. 54.159/89) 405 „ 57 „										
		e) Szpitalowi św. Lu- dwika na urządze- nie lokalu dla ma- mek i osesków (LW. 55.238/888) 400 „ — „										
		f) Połowa z przyznanego do LW. 17.264/89 re- lutum w rocznej kwo- cie 280 zł. dozorca domu obłąkanych za mieszkanie, zajęte przez chorych od 1. Lipca 1889 140 „ — „	1.445	87	482	45	99	84	199	92	2 228	08

św. Łazarza w Krakowie.

Wydatki.

Kwota preliminarjowa według ustawy z dnia 17. Października 1888.	W porównaniu z kwotą preliminarjową okazują się wydatki		Uzasadnienie różnic	Należitości				
	mniejsze	większe		czynne		bierne		
				z roku bieżącego				
	zł.	zł.		zł.	ct.	zł.	ct.	
920	3	297	<p>Wydatek w ogóle większy o kwotę 179 zł. głównie z powodu wypłaty na rachunek poz. 55 kwoty 282 zł. 51 ct. przyznanej dzierżawcy dóbr Prądnika czerwonego za szkodę gradobiciem w r. 1887 wyrządzoną (L.W. 38.723/89) a która to kwota w r. 1887 przy wypłacie podatków potrąconą i zaoszczędzoną została.</p>	—	—	—	—	
15	—	—		}	—	—	—	—
107	—	—			—	—	—	—
29	—	—			—	—	—	—
115	115	—		—	—	—	—	—
1.186	118	297		—	—	—	—	
		179						
600	—	1.628	<p>Wydatek większy spowodowały poszczególnione pod b-f nieprzewidziane wydatki, które częściowe tylko znajdują pokrycie w obok przypisanej należitości do zwrotu, wykazanej pod b.</p>	425	—	—	—	

Wydatki.

Krajowy szpital

Liczba		Poszczególne	O d d z i a ł								Wynikłość o ślna		
			II.		II.		III.		IV.				
ru- bryki	po- zycyi		chorych	położnic	syfili- tycznych	obłą- kanych	Wynikłości z roku 1889.						
budżetu			zł.	ct.	zł.	ct.	zł.	ct.	zł.	ct.	zł.	ct.	
XV.	62	Zapomogi dla położnic. Dla położnic opuszczających wraz z dzie- kiem bezpłatny oddział położnic .	—	—	2 754	—	—	—	—	—	—	2 754	—
XVI.	63	Koszta utrzymania dzieci zrodzonych na oddziale położnic. Wynagrodzenie mamek za karmienie dzieci	—	—	369	60	—	—	—	—	—	369	60
XVII.	64 64/1	Koszta utrzymanie mamek i dzieci w szpitalu św. Ludwika. Ryczałt za leczenie i utrzymanie dzieci " " utrzymanie mamek i osesków	12.000	—	—	—	—	—	—	—	—	12.000	—
			—	—	3 615	53	—	—	—	—	—	3.615	53
		<u>Suma rubryki XVII.</u>	12.000	—	3.615	53	—	—	—	—	—	15.615	53
XVIII.	65	Z a p i s y. Zapis św. biskupa Szembeka na odpra- wianie Mszy św.	37	50	—	—	—	—	—	—	—	37	50
	66	Zapis dzieci Wenclów na obdzielanie rekonwalescentów	27	—	—	—	—	—	—	—	—	27	—
	67	Zapis śp. Gałęckiego i Kłozowej na od- prawianie Mszy św.	40	50	—	—	—	—	—	—	—	40	50
		<u>Suma rubr. XVIII.</u>	105	—	—	—	—	—	—	—	—	105	—
XIX.	68	Wydatki z prawa patronatu i konkurencyi wynikłe	149	87	—	—	—	—	—	—	—	149	87

Św. Łazarza w Krakowie.

Wydatki.

Kwota prelimin. wedle ustawy z dnia 17. Pa- ździernika 1888	W porównaniu z kwotą prelimi- nowaną okazują się wydatki		Uzasadnienie różnic	Należytości			
				czynne		bierne	
	mniejsze większe			z roku bieżącego			
	zł.	zł.		zł.	ct.	zł.	ct.
2.200	—	554	<i>Wydatek większy z powodu większej ilości położeń, które się poddały praktyce lekarskiej.</i>	—	—	—	—
400	30	—	<i>Wydatek mniejszy wedle rzeczywistej wynikłości.</i>	—	—	—	—
12.000	—	—	<i>Wydatek większy niepreliminowany a wypłacony za utrzymanie mamek i osesków od 1. Marca 1889 na mocy kontraktu zawartego do końca Lutego 1892 (L.W. 8.637/89).</i>	—	—	—	—
—	—	3.616					
12.000	—	3.616		—	—	—	—
38	—	—					
27	—	—					
40	—	—					
105	—	—		—	—	—	—
150	—	—		—	—	—	—

św. Łazarza w Krakowie.

Wydatki.

Kwota preliminar. wedle ustawy z dnia 17. Pa- dziernika 1886.	W porównaniu z kwotą prelimi- nowaną okazują się wydatki		Uzasadnienie różnic	Należytości			
				czynne		bierne	
	mniejsze większe			z roku bieżącego			
	zł.	zł. zł.		zł.	ct.	zł.	ct.
150	—	19	Wydatek większy znajduje pokrycie w obok do zwrotu przypisanej należytości.	22	30	—	—
8.576	8.576	—	<p>Wydatek mniejszy, gdyż rzeczywiste wydatki 4 oddziałów były większe od preliminarznych o kwotę 28.998 zł.</p> <p>gdy zaś rzeczywiste dochody oddziału I. i III. były większe tylko o 8.621 zł.</p> <p>a natomiast oddziału II. i IV. <i>mniejsze</i> o 3.814 „</p> <p>czyli z porównania <i>większe</i> tylko o 4.807 „</p> <p>okazuje się zatem wynik <i>mniej korzystny</i> o różnicę w kwocie 24.191 zł.</p> <p>a po strąceniu niekorzystnego wyniku wykazanego przy poz. 15. dochodów 15.615 „</p> <p>pozostaje jak obok 8.576 zł.</p>	—	—	—	—

Dochody.

Krajowy szpital

Liczba		Poszczególnienie	Oddział								Wynikłość ogólna	
			I.		II.		III.		IV.			
ru- bryki	po- zycyi		chorych	położnic	syfili- tycznych	obłą- kanych	Wynikłość z roku 1889.					
budżetu			zł.	ct.	zł.	ct.	zł.	ct.	zł.	ct.	zł.	ct.
I.		Odsetki od efektów, kapitałów i fundacyj.										
1		Od efektów	2.701	25	177	68	72	—	—	—	2.950	93
2		5% od kapitału spłacanego przez fundusz krajowy	14.530	63	814	87	—	—	—	—	15.345	50
3		4% od kapitału należącego się od ka- hału żydowskiego w Olkusku w kwoc- cie 235 zł.	—	—	—	—	—	—	—	—	—	—
4		Dochody z fundacyj	1.203	44	—	—	147	50	163	64	1.514	58
		<u>Suma rubryki I.</u>	<u>18.435</u>	<u>32</u>	<u>992</u>	<u>55</u>	<u>219</u>	<u>50</u>	<u>163</u>	<u>64</u>	<u>19.811</u>	<u>01</u>
II.		Dochody z dóbr i realności.										
5		Czynsz dzierżawny z dóbr „Tropiszów“ w Królestwie polskiem w kwocie 3.024 rubli	3.855	60	—	—	—	—	—	—	3.855	60
6		Czynsz dzierżawny z dóbr „Prądnik czerwony“	4.000	—	—	—	—	—	—	—	4.000	—
7		Czynsz emfiteutyyczny z folwarku „Prze- ginia duchowna“	50	—	—	—	—	—	—	—	50	—
8		Czynsz za salę wykładową kliniki od c. k. Rządu	150	—	—	—	—	—	—	—	150	—
9		Dochód z ogrodu szpitalnego	1.197	66½	599	—	—	—	—	—	1.796	66½
10		Czynsz dzierżawny z propinacyi w Kro- wodrzy	—	—	455	—	—	—	—	—	455	—
		<u>Suma rubryki II.</u>	<u>9.253</u>	<u>26½</u>	<u>1.054</u>	<u>—</u>	<u>—</u>	<u>—</u>	<u>—</u>	<u>—</u>	<u>10.307</u>	<u>26½</u>

św. Łazarza w Krakowie.

Dochody.

Kwota preliminarzowa według ustawy z dnia 17. Pa- ździernika 1888.	W porównaniu z kwotą prelimi- nowaną okazują się dochody		Uzasadnienie różnic	Należitości			
				czynne		bierne	
	z roku bieżącego			z roku bieżącego			
	zł.	zł.		zł.	ct.	zł.	ct.
2.507	—	444	<i>Dochód większy</i> wedle rzeczywistego stanu efektów z r. 1889, w którym ze spłaty kapitałów na rzecz majątków zarodowych zakupywano efekta a odsetki pobierano na niniejszą rubrykę.				
15.344	—	1	<i>Dochód nieznaczaco większy</i> wedle rzeczywistej wynikłości.				
9	9		<i>Dochód mniejszy</i> , gdyż przypadających odsetek za r. 1889 nie zapłacono. Ściągnięcie całej zaległości za czas od r. 1865—1889 w kwocie 235 zł. 87 ¹ / ₂ ct. zarządzono za pośrednictwem c. k. Namiesnictwa (LW. 4.559/890).	9	43 ¹ / ₂	—	—
1.418	—	97	<i>Dochód większy</i> z powodu, iż na poczet zaległych odsetek z fundacyi Małeckiego spłacono w tym roku znacznieszą kwotę.	16	87	—	—
19.278	9	542		26	30 ¹ / ₂	—	—
		533					
4.233	378	—	<i>Dochód mniejszy</i> zależny od kursu rubli, który w tym roku był niższym od preliminowanego o 12 ¹ / ₂ ct. na sztuce.				
4.000	—	—					
50	—	—					
150	—	—					
1.600	—	197	<i>Dochód większy</i> z powodu obfitszego zbioru jarzyn i siana, tudzież korzystniejszych cen przy sprzedaży tychże (LW. 13.618/89).				
910	455	—	<i>Dochód mniejszy</i> , ponieważ czynsz dzierżawny płatny był na pół roku naprzód półrocznie z góry wskutek czego w roku 1889 wpłynęła rata tylko za II półrocze 1889 a przypadająca zaś rata do zapłaty z góry za I. półrocze 1890 już nie wpłynęła z powodu zniesienia propinacyi od 1. Stycznia 1890.	—	—	—	—
10.943	833	197		—	—	—	—
	636						

Dochody.

Krajowy szpital

Liczba		Poszczególnienie	O d d z i a ł								Wynikłość ogólna	
			I.		II.		III.		IV.			
ru- bryki	po- zycyi		chorych	położnic	syfili- tycznych	obłą- kanych	Wynikłości z roku 1889.					
budżetu			zł.	ct.	zł.	ct.	zł.	ct.	zł.	ct.	zł.	ct.
III.		Zwroty kosztów leczenia.										
11		Z funduszu krajowego galicyjskiego	71.556	26	8.419	79	33.260	68	14 724	62	127.961	35
12		Od samopłacących	4.354	61	544	74	2.658	24	5.856	10	13.413	69
13		Od funduszków obcokrajowych i innych	1.838	61	119	07	856	13	1.170	40	3.984	21
Suma rubryki III.			77.749	48	9.083	60	36.775	05	21 751	12	145.359	25
IV.		Dochody rozmaite.										
14		a) Ze sprzedaży zużytych sprzętów i inne pomniejsze	101	83	—	—	—	—	—	—	101	83
		b) Gmina m. Krakowa zwrot z tytułu 1/3 części kosztów za leki dla dorem powrotnym dotkniętych z lat ubiegłych	309	95	—	—	—	—	—	—	309	95
		c) Zwroty zaliczek na płace z lat ubiegłych	460	75	78	—	—	—	—	—	538	75
Suma rubryki IV.			872	53	78	—	—	—	—	—	950	53
Dotacya pobrana z funduszu krajowego			3 807	31	12.319	78	989	87	3.851	25	20.968	21

św. Łazarza w Krakowie.

Dochody.

Kwota przewidziana według ustawy z dnia 17. Paź- dziernika 1888.	W porównaniu z kwotą prelimi- nowaną okazują się dochody		Uzasadnienie różnic	Należytości																																	
	mniejsze większe			czynne		bierne																															
	zł. zł.			z roku bieżącego																																	
	zł.	zł.		zł.	ct.	zł.	ct.																														
124.000	—	3 961	<i>Dochód większy z powodu większej ilości chorych. Dochody w ogóle większe od preliminowanych o 998 zł. z powodu zmienności wpływów tych pozycji.</i>	113.001	72 ¹ / ₂	—	—																														
14.200	786	—		340	02	—	—																														
2.200	—	1.784		439	92	—	—																														
140.400	786	5.745	* Z wykazanych obok zaległości czynnych z roku bieżącego w kwocie 113.781.66 ¹ / ₂ i takichże zaległości z lat ubiegłych str. (356) w kwocie 31.775.25 zatem w ogólnej sumie 145.556.91 ¹ / ₂ przypada na oddziały:	113.781	66 ¹ / ₂	—	—																														
		4.959																																			
			<table border="0"> <tr> <td></td> <td>I.</td> <td>II.</td> <td>III.</td> <td>IV.</td> <td>Razem</td> </tr> <tr> <td></td> <td>chorych</td> <td>położnic</td> <td>syfilitycz.</td> <td>obłąkanych</td> <td></td> </tr> <tr> <td>z roku bieżącego</td> <td>58.144.79¹/₂</td> <td>7.840.88</td> <td>26.529.95</td> <td>21.266.04</td> <td>113.781.66¹/₂</td> </tr> <tr> <td>z lat ubiegłych</td> <td>15.485.13</td> <td>2.350.16</td> <td>6.830.74</td> <td>7.079.22</td> <td>31.775.25</td> </tr> <tr> <td>razem</td> <td>73.629.92¹/₂</td> <td>10.221.04</td> <td>33.360.69</td> <td>28.345.26</td> <td>145.556.91¹/₂</td> </tr> </table> <p>Straciwszy z wykazanych powyżej zaległości zarachowane należności do zwrotu z funduszu krajowego w rachunkach za III. i IV. kwartał 1889 oddziału I., II. i III. zaś za IV. kwartał oddziału IV. a pobrane na rachunek roku 1890. w łącznych kwotach 36.925.88 6.102.18 18.771.55 11.647.20 73.446.81 pozostaje właściwa zaległość z r. 1889. w kwocie 36.704.04¹/₂ 4.115.86 14.589.14 16.698.06 72.110.10¹/₂ zgodna z odnośnymi protokołami stanu chorych za r. 1889. przedłożonymi.</p>		I.	II.	III.	IV.	Razem		chorych	położnic	syfilitycz.	obłąkanych		z roku bieżącego	58.144.79 ¹ / ₂	7.840.88	26.529.95	21.266.04	113.781.66 ¹ / ₂	z lat ubiegłych	15.485.13	2.350.16	6.830.74	7.079.22	31.775.25	razem	73.629.92 ¹ / ₂	10.221.04	33.360.69	28.345.26	145.556.91 ¹ / ₂				
	I.	II.	III.	IV.	Razem																																
	chorych	położnic	syfilitycz.	obłąkanych																																	
z roku bieżącego	58.144.79 ¹ / ₂	7.840.88	26.529.95	21.266.04	113.781.66 ¹ / ₂																																
z lat ubiegłych	15.485.13	2.350.16	6.830.74	7.079.22	31.775.25																																
razem	73.629.92 ¹ / ₂	10.221.04	33.360.69	28.345.26	145.556.91 ¹ / ₂																																
1.000	898	—	<i>Dochód mniejszy dla zmienności wpływów tej pozycji.</i>																																		
—	—	310	Dochody te budżetem nie objęte stanowią zwroty zaliczek wydanych, a zarachowanych na rubryki stałe w myśl uchwały Wysokiego Sejmu z dnia 14. Października 1874.																																		
—	—	539																																			
1.000	898	849																																			
	49																																				
5.353	—	15.615	<i>Dochód większy gdyż rzeczywiste wynikiłości dochodów jak i wydatków były mniej korzystne od preliminowanych, jak to wykazano przy poz. 70. wydatków co spowodowało do pobrania dla pokrycia niedoborów wykazanej obok większej dotacji.</i>																																		

WYKAZ NALEŻYTOŚCI

czynnych i biernych z lat ubiegłych z końcem roku 1889.

Liczba		P o s z c z e g ó l n i e n i e	N a l e ż y t o ś c i						
ru- bryki	po- zycy		czynne		bierne				
budżetu			zł	ct.	zł.	ct.			
		A. Wydatki.							
		Płace i emolumenta etatowe.							
I.	1	Zwrot zaliczek udzielonych na płace	98	—	—	—			
		Podatki i daniny.							
XIII.	2	Zwrot nadpłaconych podatków z dóbr „Rączna“	350	17	—	—			
XIV.	3	Rozmaite	27	85	—	—			
		Suma A.	476	02	—	—			
		B. Dochody.							
I.	4	Odsetki od kapitałów i fundacyj	1.418	68	—	—			
II.	5	Dochody z realności i dóbr	1.306	71 ^{1/2}	—	—			
		Zwroty kosztów leczenia.							
III.	6	a) Od samopłacących	1.281	zł. 40 ct.					
		b) Od funduszow obcokrajowych	1.599	" 08 "					
		c) Od stron rozmaitych niewyślędzonych	28.894	" 77 "					
		Suma B.	34.500	64 ^{1/2}	—	—			
		Do tego suma A.	476	02	—	—			
		Razem	34.976	66 ^{1/2}	—	—			


VII.

FUNDUSZ POLICYI KRAJOWEJ.

ZAMKNIĘCIE RACHUNKU

za rok

1889.



LW. 56.281|1890.

Wydatki.

Fundusz policyi krajowej.

Liczba		Poszczególnienie	Wydatki w roku 1889		Kwota prelimino- wana we- dle ustawy z dnia 17. Październi- ka 1888.
ru- bryk	po- zycki		zł.	ct.	zł.
dżetu					
W y d a t k i.					
I.	1	Utrzymanie więźniów w domach przymusowej pracy i poprawy .	330	34	300
II.	2	Rozmaite	—	—	5
		<i>Suma wydatków rzeczywistych budżetem objętych . .</i>	330	34	305
	—	Nadwyżka dochodów przeniesiona do funduszu krajowego . .	5.785	80	5.814
		Razem zgodnie ze sumą dochodów . .	6.116	14	6.119

Zamknięcie rachunku za rok 1889.

Wydatki.

W porównaniu z kwotą preliminowaną okazują się wydatki		Uzasadnienie różnic	Należytości				
			czynne		bierne		
			z roku bieżącego				
mniejsze zł.	większe zł.			zł.	ct.	zł.	ct.
—	30	<p><i>Wydatek większy, według rzeczywistej potrzeby, jaka się w ciągu roku 1889. na utrzymanie więźniów okazała.</i> <i>Wydatek mniejszy, ponieważ nie okazała się potrzeba ponoszenia z tej rubryki wydatków.</i></p>					
5	—						
5	30						
28	25						
3							

Dochody.

Fundusz policyi krajowej.

Liczba		Poszczególnienie.	Dochody w roku 1889.		Kwota preliminowana wedle ustawy z dnia 17. Października 1888.
ru- bryki	po- zyczy		zł.	ct.	
budżetu			zł.	ct.	zł.
D o c h o d y.					
Odsetki.					
I.	1	5% od kapitału zahip. na realności w Krakowie w kwocie 109 złp. 1 gr.	—	—	1
	2	4 ¹ / ₂ % od listów zast. gal. Towarzystwa kred. ziemsk. 1.696 zł. 50 ct. od tego odsetki bierne 1 „ 61 „	1.694	89	1.692
	3	4 ¹ / ₂ % „ obligacyj pożyczki krajowej z roku 1883	852	75	855
	4	4 ¹ / ₂ % „ „ „ „ „ 1884	49	50	50
	5	4 ¹ / ₂ % „ listów zast Banku krajowego	3.519	—	3.519
	6	4% „ książeczki Banku krajowego	—	—	2
		<u>Suma rubryki I.</u>	6.116	14	6.119
II.	7	Rozmaite	—	—	—
		Suma dochodów rzeczywistych, zgodna z ogólną sumą wydatków	6.116	14	6.119

Stan majątku obrotowego z końcem roku 1889.

Stan czynny : należność czynna	1 zł. 37 ct.
Stan bierny	— zł. — ct
Czysty stan czynny	1 zł. 37 ct.

Zamknięcie rachunku za rok 1889.

Dochody.

W porównaniu z kwotą preliminowaną okazują się dochody		Uzasadnienie różnic	Należytości			
			czynne		bierne	
mniejsze zł.	większe zł.		z roku bieżącego			
			zł.	ct.	zł.	ct.
1	—	<i>Dochód mniejszy, albowiem w roku bieżącym nie wpłynęła należytość, ztąd zaległość czynna.</i>	1	37	—	—
—	3	<i>Dochód większy z powodu, iż w miejsce wylosowanej obligacji pożyczki krajowej z r. 1883. zakupiono 1 st kredytowy ziemski.</i>	—	—	—	—
2	—	<i>Dochód mniejszy z powodu, jak wyjaśnienie do poz. 2.</i>	—	—	—	—
1	—		—	—	—	—
—	—	<i>Dochód mniejszy, ponieważ narosła na książeczce prowizya została skapitalizowana.</i>	—	—	—	—
2	—		—	—	—	—
6	3		—	—	—	—
—	—		—	—	—	—
6	3		1	37	—	—
3	—		—	—	—	—

Wydatki *większe* od budżetu o 25 zł.
 Dochody *mniejsze* od budżetu o 3 „
 Wynik w ogóle *niekorzystniejszy* o 28 zł.

VIII. — XI.

Fundusz pożyczki krajowej

z roku 1883.

(Str. 364).

Fundusz pożyczki krajowej

z roku 1884.

(Str. 368).

Fundusz pożyczki krajowej

z roku 1885.

(Str. 370).

Fundusz pożyczki krajowej

z roku 1888.

(Str. 372).

ZAMKNIĘCIE RACHUNKU

za rok

1889.

Zamknięcie rachunku za rok 1889.

Wydatki.

W porównaniu z kwotą preliminowaną okazują się wydatki		Uzasadnienie różnic	Należytości			
			czynne		bierne	
mniejsze zł.	większe zł.		z roku bieżącego			
			zł.	ct.	zł.	ct.
13.900	—	<p><i>Wydatek mniejszy</i>, ponieważ nie wszystkie wylosowane obligacje zgłoszono do wypłaty, a w preliminarzu na rok 1889 obliczono ściśle wedle planu umorzenia (L.W. 48.156/1883).</p> <p>Z emitowanych obligacyj na . . . 3,800.000 zł. wylosowano zgodnie z planem umorzenia po koniec r. 1889. 258.500 zł. spłacono zaś i ściągnięto z obiegu po koniec roku 1889 . . . 220.700 „ pozostaje do spłacenia z końcem r. 1889. <u>3,579.300 zł.</u></p>	—	—	—	—
1.874	—	<p><i>Wydatek mniejszy</i>, ponieważ nie wszystkie kupony zgłoszono do wypłaty.</p> <p>Należytość kuponowa w roku 1889 wynosiła :</p> <p>a) zaległa z lat ubiegłych . . . 5.791 zł. 43 ct. b) bieżąca dnia 1. Maja i 1. Listopada 1889. . . 160.994 „ — „ razem . . . 166.785 „ 43 „</p> <p>Od tego nadpłacone kupony . . . 1.050 „ 75 „ należytość . . . 165.734 „ 68 „ spłacono w roku 1889. . . 159.120 „ — „ pozostało do spłaty w zaległości <u>6.614 zł. 68 ct.</u></p>	—	—	6.614	68
187	—	<p>Wydatek mniejszy odpowiednio do wypłaconych kuponów.</p> <p>Wydatki te nie mogą być naprzód ściśle obliczone.</p>	—	—	—	—
2	—		—	—	—	—
49	—		—	—	—	—
238	—		—	—	—	—
16.012	—		—	—	—	6.614

Dochody.

VIII. Fundusz pożyczki krajowej z roku 1883.

Liczba		Poszczególne	Dochody w roku 1889.		Kwota preliminowana według ustawy z dnia 18. Października 1888.
ru- bryki	po- zycyi		zł.	ct.	
budżetu					zł.
D o c h o d y.					
a) Rzeczywiste.					
I.	1	Uposażenie z funduszu krajowego (rubr. XIV. poz. 163) na umorzenie obligacyj przez losowanie, na wypłatę kuponów. podatku dochodowego od tychże i pokrycie wydatków administracyjnych	210 088	24	226.100
Suma dochodów rzeczywistych budżetem objętych . . .			210.088	24	226.100
b) Zapas kasowy z początkiem roku 1889			—	—	
Razem			210.088	24	

Stan majątku z końcem roku 1889.

Stan czynny — zł. — ct.

Stan bierny.

Należności bierne: a) w rubrykach wydatków z lat ubiegłych 3,581.230 „ 79 „
 b) „ „ z roku 1889. 6.614 „ 68 „

Czysty stan bierny 3,587.845 zł. 47 et.

LW. 20.917/1891.

Zamknięcie rachunku za rok 1889.

Dochody.

W porównaniu z kwotą preliminowaną okazują się dochody		Uzasadnienie różnic	Należytości			
			czynne		bierne	
mniejsze zł.	większe zł.		z roku bieżącego			
			zł.	ct.	zł.	ct.
16.012	—	Dochód mniejszy, wedle potrzeby wykazanej przy pozycjach 1-5 wydatków.	—		—	—
16.012			—		—	—

Zamknięcie rachunku za rok 1889.

Wydatki i dochody.

W porównaniu z kwotą prelimitowaną okazują się wynikiłości		Uzasadnienie różnic		Należytości				
				czynne		bierne		
mniejsze		większe		z roku bieżącego				
zł.	zł.	zł.	zł.	ct.	zł.	ct.	zł.	ct.
—	200	Wydatek większy, ponieważ spłacono część zaległych niezrealizowanych, dawniej wylosowanych obligacyj.		—	—	—	—	—
—	245	Z emitowanych obligacyj na . . . 1,000.000 zł. wylosowano zgodnie z planem umorzenia p . . . koniec r. 1889. 55.400 zł. spłacono zaś i ściągnięto z obiegu po koniec roku 1889 47.900 „ pozostaje do spłacenia z końcem r. 1889 952.100 zł		—	—	—	—	—
—	245	Wydatek większy, ponieważ spłacono część zaległych kuponów.		—	—	—	—	922 50
—	24	Należytość kuponowa wynosiła w roku 1889: a) zaległość z r. 1888. 1.225 zł. 75 ct b) bieżąca z 1. maja i 1. listop. 1889 roku 42.917 zł. — ct. razem 44.142 zł. 75 ct.		—	—	—	—	—
—	49	od tego nadpłacone kupony 58 zł. 50 ct.		—	—	—	—	—
—	49	pozostaje 44.084 zł. 25 ct.		—	—	—	—	—
—	49	wyplacono 43.161 „ 75 „		—	—	—	—	—
—	49	pozostaje w zaległości 922 zł. 50 ct.		—	—	—	—	922 50
—	420	Wydatek większy, odpowiadający zrealizowanym kuponom.		—	—	—	—	—
—	420	Wydatek ten nie może być naprzód ściśle obliczony		—	—	—	—	—
—	420	Różnica odpowiadająca wynikiłościom poz. 1, 2, 3, i 5, wydatków v.		—	—	—	—	—

Stan majątku z końcem roku 1889.

Stan czynny	— zł. — ct.
Stan bierny :	
Należytości bierne a) w rubrykach wydatków z lat ubiegłych	953.197 zł. 10 ct.
b) „ „ „ z r. 1889.	922 „ 50 „
Czysty stan bierny	954.119 zł. 60 ct.

Wydatki i dochody. X. Fundusz pożyczki krajowej z roku 1885.

Liczba		Poszczególnienie	Wynikłości w roku 1889.		Kwota prelimino- wana wedle ustawy z dnia 18. Paździer- nika 1888.
ru- bryki	po- zyeji		zl.	ct.	
budżetu			zl.	ct.	zl.
Wydatki.					
I.	1	Umorzenie pożyczki przez losowanie obligacyj	4.200	—	4.400
II.	2	Wypłata kuponów od obligacyj w obiegu będących	15.603	75	15.284
Koszta administracyjne.					
III.	3	C. k. Skarbowi Państwa 10% podatek dochodowy od kuponów	1.560	37 ¹ / ₂	1.528
	4	Temż należyć stemplowa od kuponów	46	96	46
	5	Potrzeby kancelaryjne i inne pomniejsze	36	94	80
		Suma rubryki III.	1.644	27 ¹ / ₂	1.654
		Suma wydatków budżetem objętych	21.448	02 ¹ / ₂	21.338
Dochody.					
I.	1	Uposażenie z funduszu krajowego (rubr. XIV poz. 168) na umorzenie obligacyj przez losowanie, na wypłatę kuponów, podatku dochodowego od tychże i pokrycie wydatków administracyjnych	21.448	02 ¹ / ₂	21.338
		Suma dochodów rzeczywistych, budżetem objętych	21.448	02 ¹ / ₂	21.338

Zamknięcie rachunku za rok 1889.

Wydatki i dochody.

W porównaniu z kwotą preliminowaną okazują się wyniki:		Uzasadnienie różnic		Należności			
				czynne		bierne	
				z roku bieżącego			
				zł.	ct.	zł.	ct.
mniejsze	większe						
zł.	zł.						
200	—	Wydatek mniejszy, ponieważ nie wszystkie wylosowane obligacje zgłoszono do wypłaty. Z emitowanych obligacyj na 354.800 zł. wylosowano zgodnie z planem umorzenia po koniec roku 1889 18.500 zł. spłacono zaś po koniec roku 1889 17.300 zł. pozostaje tedy do spłacenia z końcem roku 1889 337.500 zł.		—	—	—	—
—	320	Wydatek większy, ponieważ spłacono część zaległych kuponów. Należność kuponowa w roku 1889 wynosiła: a) zaległość z roku 1888 945 zł. — ct. b) bieżąca d. 1. maja i 1. listop. 1889 15.284 „ — ct. razem 16.229 zł. — ct. od tego nadpłacone kupony od wylosowanych obligacyj 22 zł. 50 ct. pozostaje 16.206 zł. 50 ct. wypłacono 15.603 „ 75 „ pozostaje w zaległości 602 „ 75 „		—	—	602	75
—	32	Wydatek większy, odpowiadający zrealizowanym kuponom.		—	—	—	—
43	—	Różnica z powodu niestałości wydatków tego rodzaju.		—	—	—	—
43	33			—	—	—	—
10	—			—	—	—	—
210	320			—	—	602	65
	110			—	—	—	—
—	110	Odnośnie do poz. 1, 2, 3, 4 i 5 wydatków.		—	—	—	—
—	110			—	—	—	—

Stan majątku z końcem roku 1889.

Stan czynny	— zł. — ct.
Stan bierny:	
Należności bierne: a) w rubryce I. i III. wydatków z lat ubiegłych	338.433 „ 07 „
b) „ „ II. „ z roku 1889	602 „ 75 „
Czysty stan bierny	339.035 zł. 82 zł.

Wydatki.

XI. Fundusz pożyczki krajowej z roku 1888.

Liczba		Poszczególnienie	Wydatki w roku 1889.		Kwota preliminowana wedle ustawy z dnia 18. Października 1888.
ru- bryki	po- zyty		zł.	ct.	
budżetu					zł.
Wydatki.					
<i>a) Rzeczywiste.</i>					
I.	1	Umorzenie pożyczki przez losowanie obligacyj	4.500	—	4.500
II.	2	Wypłata kuponów od obligacyj w obiegu będących	19.787	08	19.909
III.	Koszta administracyjne.				
	3	C. k. Skarbowi Państwa 10% podatek dochodowy od kuponów	1.978	71	1.999
	4	Koszta konfekcyi, a to: papier, litografia i druk obligacyj i kuponów, koszta kancelaryjne i inne pomniejsze	300	95	—
		Suma rubryki III.	2.279	66	1.999
		<u>Suma wydatków rzeczywistych budżetem objętych</u>	26.566	74	26.408
	5	do tego: Funduszowi budowy koszar dla c. k. wojska, wydano uzyskany kapitał ze sprzedaży obligacyj	395.210	—	
		<u>Suma wydatków rzeczywistych</u>	421.776	74	
	<i>b) Przenośne.</i>				
	1	Obligacye własne, sprzedane Bankowi krajowemu, w imiennej wartości	443.800	—	
		<u>Razem zgodnie ze sumą dochodów</u>	865.576	74	

Zamknięcie rachunku za rok 1889.

Wydatki.

W porównaniu z kwotą preliminowaną okazują się wydatki		Uzasadnienie różnic	Należytości				
			czynne		bierne		
			z roku bieżącego				
mniej	więcej						
zł.	zł.			zł.	ct.	zł.	ct.
—	—	Z emitowanych obligacyj na 443.800 zł. wyłowiono zgodnie z planem umorzenia i spłacono w r. 1889. 4.500 „ pozostaje tedy do spłacenia z końcem roku 1889. <u>439.300 zł.</u>	—	—	439.300	—	—
122	—	<i>Wydatek mniejszy</i> , ponieważ przy sprzedaży obligacyj, zwrócono należność za kupon pro rata temporis.	—	—	—	—	—
20	—	<i>Wydatek mniejszy</i> , odpowiadający zrealizowanym kuponom.	—	—	—	—	—
—	301	<i>Wydatek większy</i> , ponieważ w budżet na rok 1889, nie wstawiono na koszta konfekcyi żadnej kwoty.	—	—	—	—	—
20	301		—	—	—	—	—
—	281		—	—	439.300	—	—
142	301						
	159						

Dochody.

Fundusz pożyczki krajowej z roku 1888.

Liczba		Poszczególne	Dochody w roku 1889.		Kwota preliminowana według ustawy z dnia 18. Października 1888.
ru- bryki	po- zycyl		zł.	ct.	zł.
budżetu					
D o c h o d y.					
a) Rzeczywiste.					
I.	1	Uposażenie z funduszu krajowego (rubr. XIV. poz. 170) na umorzenie obligacyj przez losowanie, na wypłatę kuponów, podatku dochodowego od tychże, i pokrycie wydatków administracyjnych	26.566	74	26.408
		Suma dochodów budżetem objętych	26.566	74	26.408
do tego:					
	2	Uzyskany kapitał z emisji 4 ¹ / ₂ % obligacyj własnych	395.210	—	
		Suma dochodów rzeczywistych	421.776	74	
b) Przenośne					
	1	Obligacje własne, pobrane z konfekeyi w im. wart. na	443.800	—	
		Suma wszystkich dochodów	865.576	74	

Stan majątku z końcem roku 1889.

Stan czynny.	zł. — ct.
Stan bierny:	
Obligacje własne, do umorzenia przez losowanie	439.300 „ — „
Czysty stan bierny	439.300 zł. — ct.

Zamknięcie rachunku za rok 1889.

Dochody.

W porównaniu z kwotą preliminary nową okazują się dochody		Uzasadnienie różnic	Należności.			
			czynne		bierne	
mniejsze zł.	większe zł.		z roku bieżącego			
			zł.	ct.	zł.	ct.
—	159	Odnośnie do pozycji 2, 3 i 4. wydatków.	—	—	—	—
—	159		—	—	—	—
		Obligacye im. wart. 440.000 zł. spieniężono po kursie 89 zł. za kwotę . 391.600 zł. Obligacye im. wart. <u>3.800 zł.</u> spieniężono po kursie 95 zł. . za kwotę . <u>3.610 „</u> Razem za oblig. im. w. 443.800 zł. uzyskano jak obok sumę 395.210 zł.				

XII. — XV.

Fundusze samoistne niedotowane.

ZAMKNIĘCIE RACHUNKU

za rok

1889.

Wydatki i dochody

XII. Fundusz domestykalny.

Liczba		Poszczególnienie	Wynikłości w roku 1889.		Kwota preliminowana wedle ustawy z dnia 17. Października 1888.
ru- bryki	po- zycyi		zł.	ct.	
budżetu			zł.	ct.	zł.
Wydatki.					
I.	1	Rozmaite	—	—	5
<u>Suma wydatków rzeczywistych budżetem objętych .</u>			—	—	5
—		Gotówka przeniesiona do majątku zarodowego	4.685	36	
<u>Suma wszystkich wydatków .</u>			4.685	36	
		Zapas z końcem roku 1889. w gotówce	4.932	58	
<u>Razem zgodnie ze sumą dochodów .</u>			9.617	94	
Dochody.					
Odsetki.					
1		4 ¹ / ₂ 0/0 od kapitału wypożyczonego na budowę zakładu kulparko- wskiego, według planu umorzenia	1.190	15	1.190
2		4 ¹ / ₂ 0/0 od listów zast. gal. Towarzystwa kredytowego ziemskiego 2.306 zł. 25 ct. od tego odsetki bierne 4 „ 12 „	2.302	13	2.201
3		4 ¹ / ₂ 0/0 od obligacyj pożyczki krajowej z roku 1883	—	—	171
4		4 ¹ / ₂ 0/0 „ „ „ „ „ 1884	558	—	162
5		4 ¹ / ₂ 0/0 „ listów zast. Banku krajowego	882	30	1.325
6		4 0/0 od książeczki wkładowej Banku krajowego	—	—	1
<u>Suma rubryki I.</u>			4.932	58	5.050
Do przeniesienia .			4.932	58	5.050

Zamknięcie rachunku za rok 1889.

Wydatki i dochody.

W porównaniu z kwotą preliminowaną okazują się wyniki		Uzasadnienie różnic	Należytości			
			czynne		bierne	
z roku bieżącego						
zł.	zł.		zł.	ct.	zł.	ct.
5	—	<i>Wydatek mniejszy, gdyż nie okazała się potrzeba wyczerpania tej rubryki.</i>				
5	—					
—	—	<i>Dochód większy, ponieważ w roku 1889. za rozporządzalną gotówkę zakupywano listy kredytowe ziemskie zamiast preliminowanych listów zast. Banku krajowego.</i>				
—	101					
171	—	<i>Dochód mniejszy, albowiem jeszcze w roku 1888, wymieniono cały zapas obligacyj pożyczki krajowej z r. 1883, na także obligacje z roku 1884.</i>				
—	396	<i>Dochód większy z powodu, jak wyjaśnienie do poz. 3.</i>				
442	—	<i>Dochód mniejszy, albowiem z powodu wysokiego kursu listów Banku krajowego, zakupiono ich w ciągu roku mniej, aniżeli preliminowano, a nadto w miejsce tychże zakupywano listy kredytowe ziemskie.</i>				
1	—	<i>Dochód mniejszy, ponieważ odsetki narosłe na książeczce, zostały skapitalizowane.</i>				
614	497					
614	497					

Wydatki i dochody.

XII. Fundusz domestykalny.

Liczba		Poszczególnienie	Wynikłości w roku 1889.		Kwota preliminowana wedle ustawy z dnia 18. Października 1888.
ru- bryki	po- zyty		zł.	ct.	
budżetu			zł.	ct.	zł.
		Z przeniesienia	4.932	58	5.050
II.	7	Sprzedaż dzieła p. t. „Poczet szlachty galicyjskiej i bukowińskiej“	—	—	2
III.	8	Rozmaite	—	—	—
		<u>Suma dochodów rzeczywistych budżetem objętych</u>	4.932	58	5.052
		Zapas z początkiem roku 1889. w gotówce	4.685	36	
		<u>Razem zgodnie ze sumą wydatków</u>	9.617	94	
Stan majątku obrotowego z końcem roku 1889.					
<i>Stan czynny:</i> Zapas kasowy w gotówce 4.932 zł. 58 ct.					
<i>Stan bierny:</i> — „ — „					
<u>Czysty stan czynny . 4.932 zł. 58 ct.</u>					

Zamknięcie rachunku na rok 1889.

Wydatki i dochody.

W porównaniu z kwotą preliminowaną okazują się dochody		Uzasadnienie różnic				Należytości			
						czynne		bierne	
mniejsze zł.	większe zł.					z roku bieżącego			
						zł.	ct.	zł.	ct.
614	497	<p><i>Dochód mniejszy, gdyż w ciągu roku 1889, niesprzedano żadnego egzemplarza tego dzieła.</i></p>							
2	—								
—	—								
616	497					—	—	—	—
119									
		<p><i>Wydatki mniejsze od budżetu o 5 zł.</i> <i>Dochody mniejsze od budżetu o 119 „</i> <hr/> <i>Wynik w ogóle niekorzystniejszy o 114 zł.</i></p>							
		<p>Uwaga. Czysty stan czynny z końcem roku 1889. wykazany w kwocie 4 932 zł. 58 ct., użyty został w roku 1890. na pomnożenie majątku zarodowego.</p>							
		<p>LW. 56277/1890.</p>							

Wydatki i dochody.

XIII. Fundusz kultury krajowej.

Liczba		Poszczególności	Wynikłości w roku 1889		Kwota preliminowana według ustawy z dnia 17. Października 1888.
ru- bryki	po- zycei		zł.	et.	zł.
budżetu					
Wydatki.					
I.	1	Zwroty kar	—	—	20
II.		Rozmaite.			
	2	Zasilek dla szkoły rolniczej w Dublinach	3.431	—	3.431
	3	Nieprzewidziane	—	—	—
	4	Nadwyżka dochodów przeniesiona do funduszu kraj.	102	95 ¹ / ₂	—
		Suma rubryki II.	3.533	95 ¹ / ₂	3.431
		Suma wszystkich wydatków	3.533	95 ¹ / ₂	3.451
Dochody.					
I.	1	Odsetki od oblig. pożyczki krajowej z r. 1883 i 1884	1.948	50	1.951
II.	2	Kary za przestępstwa wodne i lasowe	1.585	45 ¹ / ₂	1.500
III.	3	Rozmaite	—	—	—
		Suma wszystkich dochodów.	3.533	95 ¹ / ₂	4.451
Stan majątku z końcem roku 1889.					
			Stan czynny.		
			Szczegół		Ogół
			zł.	et.	zł.
			et.		et.
Zapas kasowy w gotówce			—	—	—
Należności czynne a) z roku bieżącego			406	02 ¹ / ₂	3.248 13
b) z lat ubiegłych			2.842	10 ¹ / ₂	
			—	—	—
			—	—	—
Stan bierny.					
			—	—	3.248 13
Czysty stan czynny					

Wydatki i dochody.

XIV. Fundusz stanowy sierociński.

Liczba	Poszczególne	Wynikłości w roku 1889.		Kwota preliminowana wedle ustawy z dnia 17. Paździer-nika 1888.	
		zł.	ct.		zł.
ru- bryki	po- zyty	budżetu			
Wydatki.					
I. Utrzymanie sierót.					
1	Siedm miejsc w zakładzie św. Antoniego we Lwowie	840	—	840	
2	Cztery miejsca w szkole ogrodniczej przy ogrodzie botanicznym we Lwowie: należytość zaległa 94 zł. 50 ct.				
	„ bieżąca 126 „ — „ razem 220 zł. 50 ct.				
	od tego odpisano 94 „ 50 „	126	—	252	
3	Cztery miejsca w zakładzie św. Józefa w Krakowie	360	—	480	
4	Jedno miejsce w zakładzie św. Wincentego we Lwowie	—	—	115	
	Suma rubryki I.	1.326	—	1.687	
II.	5 Rozmaite	—	—	5	
	Suma wydatków rzeczywistych budżetem objętych	1.326	—	1.692	
—	Gotówka przeniesiona do majątku zarodowego	158	44		
	Suma wszystkich wydatków	1.484	44		
	Zapas z końcem roku 1889. w gotówce	515	18		
	Razem zgodnie ze sumą dochodów	1.999	62		
Dochody.					
I. Odsetki.					
1	4 ⁰ / ₁₀ od listów zast. gal. Towarzystwa kredyt. ziemsk.	64	—	84	
2	4 ¹ / ₂ ⁰ / ₁₀ „ „ „ „ „ 1.147 zł. 50 ct.				
	od tego odsetki bierne „ „ „ „ 88 „	1.146	62	1.125	
3	4 ¹ / ₂ ⁰ / ₁₀ „ obligacyj pożyczki krajowej z roku 1883	382	50	382	
4	4 ¹ / ₂ ⁰ / ₁₀ „ „ „ „ 1884	58	50	59	
5	4 ¹ / ₂ ⁰ / ₁₀ „ listów zast. „ Banku krajowego 85 zł. 50 ct.				
	od tego odsetki bierne 3 „ 94 „	81	56	89	
6	4 ⁰ / ₁₀ „ książeczki Banku krajowego	—	—	1	
—	4 ¹ / ₂ ⁰ / ₁₀ „ obligacyj pożyczki krajowej z roku 1885	13	50	—	
	Suma rubryki I.	1.746	68	1.740	
II.	7 Rozmaite	—	—	—	
	Suma dochodów rzeczywistych budżetem objętych	1.746	68	1740	
	Zapas z początkiem roku 1889. w gotówce	252	94		
	Razem zgodnie ze sumą wydatków	1.999	62		
Stan majątku obrotowego z końcem roku 1889.					
	Stan czynny: Zapas kasowy w gotówce	515	zł. 18 ct.		
	Stan bierny:	—	„ — „		
	Czysty stan czynny	515	zł. 18 ct.		

Zamknięcie rachunku za rok 1889.

Wydatki i dochody.

W porównaniu z kwotą preliminowaną okazują się wyniki		Uzasadnienie różnic	Należności				
			czynne		bierne		
mniejsze zł.	większe zł.		z roku bieżącego				
			zł.	ct.	zł.	ct.	
—	—						
126	—	<p><i>Wydatki w ogóle mniejsze</i>, gdyż jedno miejsce w zakładzie św. Wincentego we Lwowie przez cały rok, zaś cztery miejsca w szkole ogrodniczej przez pół roku i cztery miejsca w zakładzie św. Józefa w Krakowie, przez jeden kwartał były opróżnione.</p> <p><i>Wydatek mniejszy</i>, ponieważ nie okazała się potrzeba ponoszenia kosztów z tej rubryki.</p>					
120	—						
115	—						
5	—						
<u>366</u>	—						
20	—	<p><i>Dochód mniejszy</i> z powodu wylosowania jednego 4⁰/₁₀₀ listu na 1.000 zł. i zakupna w miejsce jego 4¹/₂⁰/₁₀₀ listu kredytowego ziemskiego.</p>					
—	22	<p><i>Dochód większy</i> z powodu, jak wyjaśnienie przy poz. 1.</p>					
—	—						
—	—						
8	—	<p><i>Dochód mniejszy</i>, albowiem zamiast listów Banku krajowego, zakupywano 4¹/₂⁰/₁₀₀ obligacje pożyczki krajowej z roku 1885.</p>					
1	—	<p><i>Dochód mniejszy</i>, ponieważ odsetki narosłe na książeczce zostały skapitalizowane.</p>					
—	13	<p><i>Dochód większy</i> z powodu, jak wyjaśnienie przy poz. 5.</p>					
<u>29</u>	<u>35</u>						
	6						
		<p>Wydatki <i>mniejsze</i> od budżetu o 366 zł. Dochody <i>większe</i> od budżetu o 6 „ Wynik w ogóle <i>korzystniejszy</i> o <u>372 zł.</u></p> <p>Uwaga. Czysty stan czynny z końcem roku 1889. wykazany w kwocie 515 zł. 18 ct., użyty został w r. 1890. na pomnożenie majątku zarodowego.</p>					

Wydatki.

XV. Fundusz Aleksandra hr. Stadnickiego.

Liczba		Poszczególnienie	Wydatki w roku 1889.		Kwota preliminowana wedle ustawy z dnia 17. Października 1888.
ru- bryki	po- zyty		zł.	ct.	zł.
budżetu					
Wydatki.					
I.	1	Płaca Dra Liskego Ksawerego za czynności około wydawnictwa aktów grodzkich i ziemskich z archiwum bernardyńskiego	800	—	800
II.	2	30% rabat księgarski za sprzedaż aktów grodzkich	294	96	90
III.	3	Koszta druku i oprawy aktów grodzkich	1.020	31	1.100
IV.	4	Różne	—	—	5
Suma wydatków rzeczywistych, budżetem objętych			2 115	27	1.995
Zapas z końcem roku 1889: a) w gotówce 91 zł. 46 ¹ / ₂ ct.					
b) w efektach 2.076 " 63 "					
Razem zgodnie ze sumą dochodów			4 283	36 ¹ / ₂	

Zamknięcie rachunku za rok 1889.

Wydatki.

W porównaniu z kwotą preliminowaną okazują się wydatki		Uzasadnienie różnic		Należytości			
				czynne		bierne	
z roku bieżącego							
zł.	zł.			zł.	ct.	zł.	ct.
—	—						
—	205	Wydatek większy z powodu, iż w roku 1889 przedłożyła księgarnia, której powierzono sprzedaż aktów grodzkich, rachunek za czas od 1. Lipca 1885, do końca Listopada 1888, zatem z górą za trzy lata; usprawiedliwiony zresztą zwiększonym dochodem ze sprzedaży aktów grodzkich w rubr. I. poz. 1. dochodów.					
80	—	Wydatek mniejszy według rzeczywistych kosztów, wyłożonych w roku 1889 na wydawnictwo aktów grodzkich.					
5	—	Wydatek mniejszy, gdyż z rubryki tej nie poniesiono w roku 1889 żadnego kosztu.					
85	205						
	130						

Dochody.

XV. Fundusz Aleksandra hr. Stadnickiego.

Liczba		Poszczególnienie	Dochody w roku 1889.		Kwota preliminowana według ustawy z dnia 17. Października 1888.
ru- bryki	po- zycyi		zł.	ct.	zł.
budżetu					
Dochody.					
I.	1	Sprzedż aktów grodzkich	983	20	300
II.		Odsetki.			
	2	5 ⁰ / ₀ od austr. renty państwowej papierowej	546	—	—
	3	5 ⁰ / ₀ „ obligacyj indemnizacyjnych	359	09	—
	4	4 ¹ / ₂ ⁰ / ₀ od listów zast. Banku krajowego	99	—	—
	—	4 ¹ / ₂ ⁰ / ₀ „ obligacyj pożyczki krajowej z roku 1883	60	25	—
	—	4 ¹ / ₂ ⁰ / ₀ „ „ „ „ „ 1884	45	—	—
	—	4 ¹ / ₂ ⁰ / ₀ „ „ „ „ „ 1885	30	50	—
			1.139	84	1.004
III.	5	Rozmaite	—	—	—
		Suma dochodów rzeczywistych, budżetem objętych	2.123	04	1.304
		Zapas z początkiem roku 1889: a) w gotówce	83	zł. 69 ¹ / ₂ ct.	
		b) w efektach	2.076	„ 63 „	
		Razem zgodnie ze sumą wydatków	2.160	32¹/₂	
			4.283	36¹/₂	
Stan majątku obrotowego z końcem roku 1889.					
		Stan czynny: Zapas kasowy a) w gotówce	91	zł. 46 ¹ / ₂ ct.	
		b) w efektach:			
		1) 4 ¹ / ₂ ⁰ / ₀ obligacye pożyczki krajowej z roku 1883	1.000	zł — ct.	
		2) 4 ¹ / ₂ ⁰ / ₀ „ „ „ „ 1884	1.000	„ — „	
		3) 4 ⁰ / ₀ książeczka Banku krajowego	76	„ 63 „	
		Suma stann czynnego	2.168	zł. 09¹/₂ ct.	
		Stan bierny:	—	„ — „	
		Czysty stan czynny	2.168	zł. 09¹/₂ ct.	

Zamknięcie rachunku za rok 1889.

Dochody.

W porównaniu z kwotą preliminowaną okazują się dochody		Uzasadnienie różnic		Należności			
				czynne		bierne	
z roku bieżącego							
mniejsze	większe			zł.	ct.	zł.	ct.
zł.	zł.			zł.	ct.	zł.	ct.
—	683	Dochód większy z powodu, jak wyjaśnienie przy rubr. II. poz. 2. wydatków.					
—	136	Dochód większy, gdyż tymczasowe lokacje majątku obrotowego przyniosły odsetki, które preliminarzem nie były objęte.					
—	819						
		Wydatki większe od budżetu o 120 zł. Dochody większe od budżetu o 819 „ Wynik w ogóle korzystniejszy o 699 zł.					

Wydatki.

XVI. Fundusz pożyczki krajowej z roku 1873.

Liczba		Poszczególnienie	Wydatki w roku 1889.			Kwota preliminowana wedle ustawy z dnia 17 Października 1888.
ru- bryki	po zyty		zł.	ct.	zł.	
budżetu						
Wydatki.						
a) Rzeczywiste.						
I.		Umerzenie pożyczki przez losowanie obligacyj.				
	1	Splata obligacyj wylosowanych	25.700	—	24.500	
II.		Wyplata kuponów.				
	2	Od obligacyj w obiegu będących	25.236	—	24.573	
III.		Koszta administracyjne.				
	3	C. k. Skarbowi Państwa 10% podatek dochodowy od kuponów	2.523	60	2.457	
	4	„ „ — — — — — należność stemplowa	209	89	201	
	5	Potrzeby kancelaryjne i inne pomniejsze	64	49	100	
	6	Bankom za pośrednictwo w wypłacie kuponów i obligacyj 1/8% prowizyi	29	73	—	
		Suma rubryki III.	2.827	71	2.758	
		Suma wydatków rzeczywistych budżetem objętych	53.763	71	51.831	

Zamknięcie rachunku za rok 1889.

Wydatki.

W porównaniu z kwotą preliminowaną okazują się wydatki		Uzasadnienie różnic	Należytości					
			mniejsze		większe		z roku bieżącego	
			zł.	zł.	zł.	ct.	zł.	ct.
—	1.200	<p><i>Wydatek większy</i>, ponieważ spłacono część dawniej wylo-owanych, a nie zrealizowanych obligacyj. Z emitowanych obligacyj na . . . 1,600.000 zł. wylosowano zgodnie z planem umorzenia od r. 1874. po koniec r. 1889. . . . 261.200 zł. Z tego spłacono i ściągnięto z obiegu : a) od r. 1874 do końca r. 1889. 250.900 zł. b) fundusz pożyczki kraj. z r. 1883. po koniec roku 1889. wykupił z obiegu 772.000 zł. c) własne obligacje przedziurawione . . . 154.800 „ 1,177.700 zł. pozostaje do spłacenia z końcem r. 1889. <u>422.300 zł.</u></p>	—	—	—	—		
—	663	<p><i>Wydatek większy</i>, z powodu spłacenia zaległych kuponów z lat ubiegłych, i nadpłaty od wylosowanych obligacyj. Należytość kuponowa wynosiła w roku 1889 : a) zaległość z roku 1888. 423 zł. b) na dniu 1. Maja 1889. 12.468 „ c) „ „ 1. Listopada 1889. 12.105 „ d) nadpłata od wylosowanych obligacyj . . . 663 „ Razem . . . 25.659 zł. Od tego zwrot za nadpłacone kupony . . . 423 „ * <u>Wyplacono 25.236 zł.</u></p>	—	—	—	—		
—	67	<p><i>Wydatek większy</i>, odpowiednio do wypłaconych kuponów.</p>	—	—	—	—		
—	9	Wydatki te nie mogą być naprzód ściśle obliczone.	—	—	—	—		
36	—		—	—	—	—		
—	30		—	—	—	—		
—	36		—	—	—	—		
—	70		—	—	—	—		
—	1.933		—	—	—	—		

Dochody.

XVI. Fundusz pożyczki krajowej z roku 1873.

Liczba		Poszczególnienie	Dochody w roku 1889.		Kwota preliminowana według ustawy / dnia 17. października 1888.
ru- bryki	pos- zywy		zł.	ct.	zł.
budżetu					
Dochody.					
<i>a) Rzeczywiste.</i>					
I.		Zwrot kapitału wypożyczonego			
	1	Od Wydziałów powiatowych	578	58	
II.		Odsetki.			
	2	6% od kapitałów wypożyczonych Wydziałom powiatowym	138	74	5.000
	3	10% i 6% od Wydziałów powiatowych za niedotrzymanie terminów spłaty	210	30	
		Suma rubryki I. i II.	927	62	5.000
III.		Rozmaite dochody.			
	4	Zwrot zaliczek danych na wypłatę kuponów i zwrot za brakujące kupony	—	—	200
		Suma dochodów rzeczywistych budżetem objętych	927	62	5.200
		<i>b) Przenośne.</i>			
	1	Zwrot zaliczki danej funduszowi krajowemu	52.836	09	
		Razem	53.763	71	
		<i>c) Zapas kasowy z początkiem roku 1889</i>	—	—	
		Suma wszystkich dochodów	53.763	71	

Zamknięcie rachunku za rok 1889.

Dochody.

W porównaniu z kwotą preliminowaną okazują się dochody		Uzasadnienie różnic	Należytości			
			czynne		bierne	
mniejsze zł.	większe zł.		z roku bieżącego			
			zł.	ct.	zł.	ct.
		<p><i>Do poz. 1.</i> Suma udzielonych pożyczek wynosiła w kapitale 1,166.300 zł. — ct. na to uiszczono po koniec ro- ku 1889 1,158.818 „ 05¹/₂ „ pozostaje do ściągnięcia <u>7.481 zł. 94¹/₂ ct.</u></p>				
		<p><i>Do poz. 2.</i> Zaległość z tytułu odsetek anuitetowych wynosiła z koń- cem roku 1888 5.926 zł. 81¹/₂ ct. należytość bieżąca 73 „ 05 „ razem <u>5.999 zł. 86¹/₂ ct.</u> ściągnięto w roku 1889 138 „ 74 „ pozostało w zaległości <u>5.861 zł. 12¹/₂ ct.</u></p>	73	05		
4.072	—	<p><i>Do poz. 3.</i> Zaległość z końcem roku 1888 wynosiła 2.711 zł. 81 ct. ściągnięto w roku 1889 210 „ 30 „ pozostało w zaległości <u>2.501 zł. 51 ct.</u></p>				
200	—	<p><i>Do poz. 4.</i> Dochodu niema, ponieważ banki z końcem roku wy- rachowały zaliczki, zaś zwrot za brakujące kupony, potrącono jako <i>correlativum</i> rubr. II. wydatków.</p>	73	05	—	—
4.272						

XVI. Fundusz pożyczki krajowej z r. 1873.

Zamknięcie rachunku za rok 1889.

Pozyeya	Szczegół		Ogół		
	zł.	ct.	zł.	ct.	
Stan majątku z końcem roku 1889.					
<i>Stan czynny.</i>					
1	Należytości czynne:				
	a) w rubrykach dochodów z lat ubiegłych	285.822	51 ¹ / ₂	285.895	56 ¹ / ₂
	b) " " z roku 1889	73	05		
<i>Stan bierny.</i>					
2	Należytości biernie:				
	a) w rubrykach wydatków z lat ubiegłych	422.300	—	422.300	—
	Czysty stan bierny	—	—	136.404	43 ¹ / ₂

Rubryka budżetu	Należytości				
	czynne		biernie		
	zł.	ct.	zł.	ct.	
Wykaz należytości					
<i>czynnych i biernych z lat ubiegłych z końcem r. 1889.</i>					
D o c h o d y.					
I.	Zwrot kapitału wypożyczonego Wydziałom powiatowym				
	7.481	94 ¹ / ₂	—	—	
II.	Odsetki:				
	a) od wypożyczonego Wydziałom powiatowym kapitału	5.788	07 ¹ / ₂	—	—
	b) za zwłokę	2.501	51	—	—
	Zwrot zasiłku na budowę kulparkowską	270.050	98 ¹ / ₂	—	—
W y d a t k i.					
I.	Umorzenie pożyczki przez losowanie				
	—	—	422.300	—	
	Razem	285.822	51 ¹ / ₂	422.300	—
LW. 20916/1891.					

XVII.

FUNDUSZ PODRZUTKÓW W KRAKOWIE.

ZAMKNIĘCIE RACHUNKU

za rok

1889.

LW. 20215/1891.

Wydatki.

Fundusz podrzutków w Krakowie.

Liczba		Poszczególnienie	Wydatki w roku 1889.		Kwota prelimino- wana wedle ustawy z dnia 17 Paździer- nika 1888.
ru- bryki	po- zyty		zł.	ct.	zł.
budżetu					
Wydatki.					
I.		Płace urzędników i służ.			
	1	Dodatek dla funkcyonaryuszów szpitalnych za czynności przy tym funduszu	50	—	50
II.		Potrzeby kancelaryjne.			
	2	Druki, potrzeby do pisania i inne	—	—	30
III.		Remuneracye i zapomogi.			
	3	Za stręczenie żywicielek i pieluszkowe	—	zł. — ct.	
	4	Za gorliwe pielęgnowanie dzieci	4	—	30
IV.		Koszta utrzymania podrzutków.			
	5	Za utrzymanie dzieci, nie mających prawa do dobrodziejstwa ustawy z 23 Maja 1873., a przyjętych w miarę własnych zasobów funduszu	1.382	93	1.045
V.	6	Koszta leczenia dzieci	—	—	30
VI.		Podatki i daniny.			
	7	Podatek z propinacyi w Krowodrzy139	zł. 23 ct.	
	8	Ekwiwalent " " " "	28	" 93 "	155
VII.		Rozmaite.			
	9	Koszta pogrzebowe, podróże i inne nieprzewidziane	28	82 ¹ / ₂	30
	10	Nadwyżka dochodów oddana do majątku zarodowego	59	84 ¹ / ₂	1 ¹ / ₆
		Ogólna suma wydatków	1.693	76	2.1

Zamknięcie rachunku za rok 1889.

Wydatki.

W porównaniu z kwotą preliminowaną okazują się wydatki		Uzasadnienie różnic	Należytości				
			czynne		bierne		
z roku bieżącego							
zł.	zł.		zł.	ct.	zł.	ct.	
—	—						
30	—						
26	—	Wydatki mniejsze wedle potrzeby.					
262	—	Wydatek mniejszy, gdyż z braku funduszków utrzymywano mniej podrzutek.					
10	—	Wydatek mniejszy, ponieważ nie było wydatku z tego tytułu.					
—	13	Wydatek większy wedle wymiaru i nakazu zapłaty.					
1	—	Wydatek mniejszy wedle potrzeby.					
126	—	Wydatek mniejszy z powodu, iż rzeczywiste dochody były mniejsze od preliminowanych o kwotę 442 zł.					
455	13	Gdy zaś i rzeczywiste wydatki bez nadwyżki dochodów, były również mniejsze o kwotę 316 „					
442		z porównania zatem okazuje się jak obok mniejsza nadwyżka dochodów w kwocie 126 zł.					

Dochody.

Fundusz podrzutków w Krakowie.

Liczba		Poszczególnienie	Dochody w roku 1889		Kwota prelimino- wana we- dle ustawy z dnia 17. Paździer- nika 1888.
ru- bryki	po- zytych		zł.	ct.	zł.
budżetu					
Dochody.					
I.		Odsetki od efektów, kapitałów i fundacyj.			
	1—3	Od efektów	341	zł. 82 ct.	
	4	5% od kapitału spłaconego przez fundusz krajowy	814	" 87 "	
	5	5% od fundacyi Tarły	82	" 07 "	
			1.238	76	1.221
II.		Dochody z dóbr i realności.			
	6	Półowa czynszu z propinacyi w Krowodrzy	455	—	910
III.	7	Dochody rozmaite			5
		Ogólna suma dochodów	1.693	76	2.136

Zamknięcie rachunku za rok 1889.

Dochody.

W porównaniu z kwotą preliminowaną okazują się dochody		Uzasadnienie różnic		Należytości			
				czynne		bierne	
z roku bieżącego							
zł.	zł.			zł.	ct.	zł.	ct.
	18	<i>Dochód większy</i> wedle rzeczywistego stanu efektów w r. 1889 i otrzymanych za nie odsetek.					
455	—	<i>Dochód mniejszy</i> , gdyż połowę czynszu z tego tytułu pobrano za jedno półroczcie z góry, a w czasie układania preliminarza, zniesienie prawa propinacyi z końcem roku 1889, nie było znane.					
5	—	<i>Dochód mniejszy</i> , ponieważ nie z tego tytułu nie wpłynęło.					
460	18						
442							

XVIII.

Fundusz pożyczkowy

na drogi powiatowe i gminne.

ZAMKNIĘCIE RACHUNKU

za rok

1889.

LW. 53.949/1890.

Dochody.

Fundusz pożyczkowy na drogi

Zamknięcie rachunku za rok 1889.

Rubryka	Pozycja	Poszczególnienie	Należytość		Uiszczenie		Należytość pozostała z końcem roku 1889.	
			zł.	ct.	zł.	ct.	zł.	ct.
		Dochody.						
		<i>a) Rzeczywiste.</i>						
1		Dotacya z funduszu krajowego (rubr. X. lit. D. poz. 132)	20.000	—	20.000	—		
2		Zwroty pożyczek udzielonych Wydziałom pow.	163.195	—	26.675	—	136.520	—
3		Odsetki od lokacyi w funduszu krajowym i Banku krajowym	323	09	323	09		
4		Odsetki zwłoki od Wydziałów powiatowych	14	25	14	25		
		Suma dochodów rzeczywistych	183.532	34	47.012	34	136 520	—
		<i>b) Przenośne.</i>						
5		Lokacya na 3% rachunku bieżącym w Banku krajowym w r. 1888 266 zł. 60 ct.						
6		Lokacya na 3% rachunku bieżącym w funduszu krajowym						
		za rok 1888 12.511 „ 70 „						
		„ „ 1889 36.348 „ 72 „	49.127	02	34.266	60	14.860	42
		Suma dochodów	232.659	36	81.278	94	151.380	42
7		Zapas z początkiem roku 1889 w gotówce	—	—	969	78	—	—
		Razem	—	—	82.248	72	151.380	42

powiatowe i gminne.

Wydatki.

Zamknięcie rachunku za rok 1889.

Rubryka	Pozycyna	Poszczególnienie	Należytość		Uiszczenie		Należytość pozostała z końcem roku 1889.	
			zł.	ct.	zł.	ct.	zł.	ct.
Wydatki.								
<i>a) Rzeczywiste.</i>								
Pożyczki bezprocentowe udzielone Wydziałom powiatowym :								
		α) Bóbreckiemu	10.000	zł.				
		β) Rawskiemu	11.000	"				
		λ) Tarnobrzeskkiemu	10.500	"				
		δ) Złoczowskiemu	5.000	"				
		ε) Żydaczowskiemu	8 000	"	44.500	—	44.500	
<i>b) Przenośne.</i>								
		Lokacya na 3% rachunku bieżącym w funduszu krajowym	36.348	72	36.348	72		
		Suma wydatków	80.848	72	80 848	72		
		Zapas z końcem roku 1889 w gotówce	—	—	1.400	—		
		Razem	—	—	82.248	72		

Stan majątku z końcem roku 1889.

Stan czynny.

α) Zapas w kasie kraj. gotówką	1.400	zł.	—	ct.
β) Zwroty pożyczek od Wydziałów powiatowych	136.520	"	—	"
γ) Gotówka na lokacyi w funduszu krajowym	14.860	"	42	"
Suma stanu czynnego	152.780	zł.	42	"
Stan bierny	—	"	—	"
Czysty stan czynny	152.780	zł.	42	"
W porównaniu z takimże stanem z końcem roku 1888	132.443	"	08	"
okazuje się przyrost majątku o	20.337	zł.	34	"

Date	Place	Description	Remarks
[illegible]	[illegible]	[illegible]	[illegible]
[illegible]	[illegible]	[illegible]	[illegible]
[illegible]	[illegible]	[illegible]	[illegible]
[illegible]	[illegible]	[illegible]	[illegible]
[illegible]	[illegible]	[illegible]	[illegible]
[illegible]	[illegible]	[illegible]	[illegible]
[illegible]	[illegible]	[illegible]	[illegible]
[illegible]	[illegible]	[illegible]	[illegible]
[illegible]	[illegible]	[illegible]	[illegible]
[illegible]	[illegible]	[illegible]	[illegible]
[illegible]	[illegible]	[illegible]	[illegible]
[illegible]	[illegible]	[illegible]	[illegible]
[illegible]	[illegible]	[illegible]	[illegible]
[illegible]	[illegible]	[illegible]	[illegible]
[illegible]	[illegible]	[illegible]	[illegible]
[illegible]	[illegible]	[illegible]	[illegible]
[illegible]	[illegible]	[illegible]	[illegible]
[illegible]	[illegible]	[illegible]	[illegible]
[illegible]	[illegible]	[illegible]	[illegible]
[illegible]	[illegible]	[illegible]	[illegible]
[illegible]	[illegible]	[illegible]	[illegible]
[illegible]	[illegible]	[illegible]	[illegible]
[illegible]	[illegible]	[illegible]	[illegible]
[illegible]	[illegible]	[illegible]	[illegible]
[illegible]	[illegible]	[illegible]	[illegible]
[illegible]	[illegible]	[illegible]	[illegible]
[illegible]	[illegible]	[illegible]	[illegible]
[illegible]	[illegible]	[illegible]	[illegible]

.

XIX — XXIII.

Fundusze krajowych przedsiębiorstw melioracyjnych.

ZAMKNIĘCIE RACHUNKU

za rok

1889.

XIX. Fundusz regulacji rzeki
Zamknięcie rachunku

Rubryka	Pozycja	Poszczególne	Należytość		Uiszczenie		Należytość pozostała z końcem roku 1889.	
			zł.	ct.	zł.	ct.	zł.	ct.
A. Fundusz regulacyjny.								
Dochody.								
a) Rzeczywiste.								
	1	Datek z funduszu krajowego	13.500	—	13.500	—		
	2	Datek z państwowego funduszu melioracyjnego	10.125	—	10.125	—		
	3	Datki konkurencyjne	—	—	—	—		
	4	Odsetki od kapitałów lokowanych	1.598	36	1.598	36		
		Suma dochodów rzeczywistych	25.223	36	25.223	36		
b) Przenośne :								
	5	Lokacya na 3% rachunku bieżącym	12.036	60 ^{1/2}	4.689	—	11.989	71 ^{1/2}
	6	Zaliczki zwrócone i wyrachowane	27.462	27	27.462	27	—	—
	7	Raty kolaudacyjne przedsiębiorcy Fl. Dostała	—	19	—	19	—	—
	8	Zwrot pożyczki udzielonej spółce wodnej	500	—	—	—	500	—
	9	Zwrot kosztów budowy baraku dla więźniów	1.196	34	1.196	34	—	—
		Suma wszystkich dochodów	66.437	79 ^{1/2}	53.948	08	12.489	71 ^{1/2}
		c) Zapas kasowy z początkiem roku 1889	—	—	41.779	10	—	—
		Razem	—	—	95.727	18	12.489	71^{1/2}
Wydatki.								
a) Rzeczywiste.								
I. <i>Wykupno młynów:</i>								
	1	Wykupno młyna w Firlejowie	5.000	—	5.000	—		
	2—3	Wykupno młynów w Brzuchowicach i Merysz- ezowie	—	—	—	—		
	3a	Koszta komisyjne	60	—	60	—		
		Suma rubryki I.	5.060	—	5.060	—		
II. <i>Wykupno gruntów:</i>								
	4	Koszta komisyjne	25	—	25	—		
	5	Wykupno gruntów	1.141	20	1.141	20		
	6	Odszkodowanie za czasowo zajęte grunta	175	83	175	83		
	7	Koszta intabulacyi	—	—	—	—		
		Suma rubryki II.	1.342	03	1.342	03		
III. <i>Roboty ziemne:</i>								
	8	Trasowanie i profilowanie	20	40	20	40		
	9	Wykop ziemi nad wodą	14.260	43 ^{1/2}	14.260	43 ^{1/2}		
	10	Wykop ziemi pod wodą	3.634	42 ^{1/2}	3.634	42 ^{1/2}		
	11	Odwóz na brzeg	—	—	—	—		
	12	Odwóz do starego łożyska	46	35	46	35		
	13	Wykonanie nasypu dla podwyższenia brzegów	1.940	78	1.940	78		
	14	Narzędzia i materiały	658	12	658	12		
	15	Dozór budowy	600	—	600	—		
	15a	Roboty uzupełniające	1.057	41	1.057	41		
		Suma rubryki III.	22.217	92	22.217	92		

Gniłej Lipy (sekcya górna).

za rok 1889.

Rubryka	Pozycja	Poszczególnienie	Należytość		Uiszczenie		Należytość pozostała z końcem roku 1889.	
			zł.	ct.	zł.	ct.	zł.	ct.
IV.	16-22	<i>Mosty:</i>	—	—	—	—	—	—
V.		<i>Konserwacya w czasie budowy.</i>						
	23	Płatki	—	—	—	—	—	—
	24	Opaski faszynowe	—	—	—	—	—	—
	25	Narzut kamienny	—	—	—	—	—	—
	26	Obsiew szkarp: Nasienie	182	22	182	22	—	—
		Robocizna	54	70	54	70	—	—
	27	Czyszczenie łożyska i naprawa szkarp	878	41	878	41	—	—
	28	Straż rzeczna	18	75	56	25	12	50
		Suma rubryki V.	1.184	08	1.171	58	12	50
VI.		<i>Koszta zarządu:</i>						
	29	Najem lokalu	45	—	40	—	5	—
	30	Sprzęty i potrzeby kancelaryjne	8	74	8	74	—	—
	31	Przybory geodetyczne	—	—	—	—	—	—
	32	Delegat. dyety i koszta podróży	8	82	8	82	—	—
	33	Kierownik budowy: a) płaca, dodatek budowlany dyety i koszta podróży	1.524	49	1.488	49	36	—
		b) nadzwyczajna remuneracya	200	—	200	—	—	—
	34	Koszta komisji kolaudacyjnej	121	12	121	12	—	—
	34a	Inne drobne	45	45	45	45	—	—
		Suma rubryki VI.	1.953	62	1.912	62	41	—
VII.		<i>Nieprzewidziane:</i>						
	35-49	Przepust Nr. 1—10 i Nr. 13—15 dodatkowe roboty	13	12	13	12	—	—
	50	Przepust Nr. 16 Robocizna	26	94	26	94	—	—
	51	Przepust Nr. 17 Robocizna	24	79	24	79	—	—
	52	Przepust Nr. 18 Robocizna	26	58	26	58	—	—
	53	Przepust Nr. 19 Robocizna	27	80	27	80	—	—
	54	Przepust Nr. 20 Robocizna	26	06	26	06	—	—
	55	Kładka w Firlejowie: Materiał	55	75	55	75	—	—
		Robocizna	50	99	50	99	—	—
	56	Próg na potoku Kleszczówny: Robocizna	6	91	6	91	—	—
	57	Próg na potoku korzeliickim: Robocizna	2	98	2	98	—	—
	58	Próg na debrze firlejowskiej: Robocizna	10	51	10	51	—	—
	59	Rynna na pastwisku w Firlejowie: Robocizna	2	90	2	90	—	—
		Suma rubryki VII.	275	33	275	33	—	—
		Suma wydatków rzeczywistych	32.032	98	31.979	48	53	50
		b) Przenośne.						
	60	Zaliczki dane delegatowi Wydziału krajowego	27.462	27	27.462	27	—	—
	61	Raty kolaudacyjne przedsiębiorcy do budowy mostów i przepustów Fl. Dostała:						
		z r. 1887 i 1888. 79 zł. 95 ct.						
		z r. 1889. 19 zł. 22 ct.	99	17	—	—	99	17
		Do przeniesienia	32.032	98	31.979	48	53	50
			27.561	44	27.462	27	99	17

XIX. Fundusz regulacji rzeki Zamknięcie rachunku

Rnbyka	Pozycya	Poszczególnienie	Należytość		Uiszczenie		Należytość pozostała z końcem roku 1889.	
			zł.	ct.	zł.	ct.	zł.	ct.
		Z przeniesienia	32.032	98	31.979	48	53	50
			27.561	44	27.462	27	99	17
62		Pożyczka udzielona Spółce wodnej	500	—	500	—	—	—
63		Koszta budowy baraku dla więźniów	1.196	34	1.196	34	—	—
		Suma wszystkich wydatków	61.290	76	61.138	09	152	67
		c) Zapas kasowy z końcem roku 1889.	—	—	34.589	09	—	—
		Razem	—	—	95.727	18	152	67
		B. Fundusz konserwacyjny.						
		Dochody.						
1		Ze sprzedaży trawy ze szkarp :						
		z r. 1888 23 zł. — ct.						
		z r. 1889 60 „ 70 „	83	70	83	70	—	—
2		Odsetki od kapitału	—	42	—	42	—	—
		Suma dochodów	84	12	84	12	—	—
3		Zapas kasowy z początkiem roku 1889.	—	—	45	70	—	—
		Razem	—	—	129	82	—	—
		Wydatki.						
		Zapas kasowy z końcem roku 1889.	—	—	129	82	—	—

Gniłej Lipy (sekcya górna).

za rok 1889.

Stan funduszów z końcem roku 1889.

A) Funduszu regulacyjnego:

Stan czynny.

a) Zapas kasowy w gotówce	34.589 zł. 09 ct.
b) Na lokacyi na 3 ^o / _o rachunku bieżącym	11.989 " 71 ¹ / ₂ "
c) Wartość wykupionych gruntów	3.898 " 95 "
d) Wartość pozostałych materyałów, narzędzi i sprzętów.	1.187 " 32 "
e) Należytość czynna (pożyczka udzielona Spółce wodnej)	500 " — "
Suma stanu czynnego	<u>52.165 zł. 07¹/₂ ct.</u>

Stan bierny.

a) Należytości bierne	152 zł. 67 ct.
Czysty stan czynny	<u>52.012 zł. 40¹/₂ ct.</u>

B) Funduszu konserwacyjnego:

Stan czynny.

Zapasy kasowy w gotówce	129 zł. 82 ct.
Stan bierny	— " — "
Czysty stan czynny	<u>129 zł. 82 ct.</u>

Uwaga. Dochodu z tytułu datków konkurencyjnych w tym roku nie było; zaciągnięcie pożyczek z funduszu pożyczkowego dla Spółek wodnych na spłatę reszty datków konkurencyjnych jest w toku Oprócz wykazanych wydatków w rub. III. poz. 14., w rub. V. poz. 26 i 27., w rub. VI. poz. 30., w rub. VII. poz. 35 do włącznie 59., zużyto nadto materyały i narzędzia pozostałe z r. 1887. łącznej wartości: w rub. III. 427 zł. 48 ct. w rub. V. 11 zł. 56 ct., w rub. VI. 4 zł. 56 ct., w rub. VII. 325 zł. 70 ct.; których koszt zakupna zarachowano już w zamknięciu rachunku za r. 1887. Doliczywszy rzeczony zużycie łącznej wartości 769 zł. 30 ct. do odnośnych wydatków, wyniesie *suma ogólna rzeczywistych kosztów budowy* 32.802 zł. 28 ct. Zapasy kasowe w gotówce, ulokowane zostały łącznie z zapasami gotówki funduszu krajowego, na 3^o/_o rachunek bieżący w Banku krajowym.

XX. Fundusz regulacji potoku Kisieliny.

Zamknięcie rachunku za rok 1889.

Rubryka	Pozycja	Poszczególnienie	Należytość		Uiszczenie		Należytość pozostała z końcem roku 1889.	
			zł.	ct.	zł.	ct.	zł.	ct.
		Dochody.						
		a) Rzeczywiste :						
	1	Datek z fundnszu krajowego	11.666	—	11.666	—		
	2	Datek z państwowego funduszu melioracyjnego	8.750	—	8.750	—		
	3	Datki konkurencyjne	—	—	—	—		
	4	Odsetki od kapitałów lokowanych	238	57	238	57		
		Suma dochodów rzeczywistych	20.654	57	20.654	57		
		b) Przenośne :						
	5	Lokacya na 3 ^o / _o rachunku bieżącym	3.457	18	3.457	18		
	6	Zaliczki zwrócone i wyrachowane	29.793	06	29.793	06		
	7	Zaliczka od funduszu krajowego na pokrycie niedoboru	5.859	35	5.859	35		
		Suma wszystkich dochodów	59.764	16	59.764	16		
		c) Zapas kasowy z początkiem roku 1889	—	—	—	—		
		Razem	—	—	59.764	16		
		Wydatki.						
		a) Rzeczywiste :						
		A) Kisielina.						
I.		<i>Wykupno gruntów :</i>						
	1	Grunta pod nowe koryto rzeki	657	58	657	58		
	2	Odszkodowanie za grunta pod wał prawy i rowy materiałowe	214	10	214	10		
	3	Odszkodowanie za grunta pod wał lewy i rowy materiałowe	281	24	281	24		
	4	Koszta komisyjne	27	80	27	80		
	5	Koszta intabulacyi	25	—	25	—		
		Suma rubryki I.	1.205	72	1.205	72		
II.		<i>Roboty ziemne :</i>						
	1	Trasowanie i profilowanie	70	55	70	55		
	2	Wykop z koryta rzeki z odwozem na wały	11.896	21	11.896	21		
		Do przeniesienia	11.966	76	11.966	76		

XX. Fundusz regulacyi potoku Kisieliny.

Zamknięcie rachunku za rok 1889.

Rubryka	Pozycja	Poszczególnienie	Należytość		Uiszczenie		Należytość pozostała z końcem roku 1889.	
			zł.	ct.	zł.	ct.	zł.	ct.
		Z przeniesienia	11.966	76	11.966	76		
	3	Wykop z koryta rzeki z odwozem na odkład	422	86	422	86		
	4	Wykop z rowów materyalowych z odwozem na wał prawy	1.869	56	1.869	56		
	5	Wykop z rowów materyalowych z odwozem na wał lewy	2.489	38	2.489	38		
	6	Wykop z rowów materyalowych na przejazdy	38	38	38	38		
	7	Wykop rowu dla odprowadzenia wody z terenu	19	80	19	80		
	8	Karczowanie wikliny pod nasypy	13	54	13	54		
	9	Wykonanie nasypu prawego i lewego	2.721	53	2.721	53		
	10	Obsiew szkarp i wałów	—	—	—	—		
	11	Dozór budowy	316	50	316	50		
	12	Materyaly i narzędzia	248	56	248	56		
		Suma rubryki II.	20.106	87	20.106	87		
III.		<i>Roboty ochronne:</i>						
	1	Darniowanie	192	14	192	14		
	2	Płotki i faszynada	166	49	166	49		
		Suma rubryki III.	358	63	358	63		
IV.		<i>Budowa obiektów:</i>						
		Szluzą Nr. 1.						
	1	Materyaly	510	44	510	44		
	2	Roboty ciesielskie	222	70	222	70		
	3	Roboty kowalskie z materyalem	45	35	45	35		
	4	Roboty ziemne	16	16	16	16		
	5	Ubezpieczenie (darniowanie i płotki)	4	29	4	29		
		Suma	798	94	798	94		
		Szluzą Nr. 2.						
	1	Materyaly	596	57	596	57		
	2	Roboty ciesielskie	186	—	186	—		
	3	Roboty kowalskie z materyalem	46	95	46	95		
	4	Roboty ziemne	29	38	29	38		
	5	Ubezpieczenie (darniowanie)	2	10	2	10		
		Suma	861	—	861	—		
		Most Nr. 1. pod Zofiowem.						
	1	Materyaly	977	34	977	34		
	2	Roboty ciesielskie	216	73	216	73		
	3	Roboty kowalskie z materyalem	54	28	54	28		
		Suma	1.248	35	1.248	35		
		Suma rubryki IV.	2.908	29	2.908	29		
		Suma działu A)	24.579	51	24.579	51		

XX. Fundusz regulacji potoku Kisieliny.

Zamknięcie rachunku za rok 1889.

Rubryka	Pozycja	Poszczególnienie	Należytość		Uiszczenie		Należytość pozostała z końcem roku 1889.	
			zł.	ct.	zł.	ct.	zł.	ct.
		B) Kanały osuszające.						
I.		<i>Wykupno gruntów:</i>						
	1	Grunta pod kanał pojawiajko-jadowuieki	3	36	3	36		
		Suma rubryki I.	<u>3</u>	<u>36</u>	<u>3</u>	<u>36</u>		
II.		<i>Roboty ziemne</i>	—	—	—	—		
III.		<i>Roboty ochronne</i>	—	—	—	—		
IV.		<i>Budowa obiektów</i>	—	—	—	—		
		Suma działu B).	<u>3</u>	<u>36</u>	<u>3</u>	<u>36</u>		
		C) Obwałowanie Dunajca i Wisły.						
I.		<i>Wykupno gruntów:</i>						
	1	Odszkodowanie za grunta pod wał wiślany	320	—	320	—		
		Suma rubryki I.	<u>320</u>	<u>—</u>	<u>320</u>	<u>—</u>		
II.		<i>Roboty ziemne:</i>						
	1	Trasowanie i profilowanie	5	—	5	—		
	2	Wykop z rowów materyalowych	1.393	09	1.393	09		
	3	Odwóz ziemi na wał	238	35	238	35		
	4	Wykonanie nasypu	232	92	232	92		
	5	Obsiew wałów	268	—	268	—		
	6	Dozór budowy	45	—	45	—		
		Suma rubryki II.	<u>2.182</u>	<u>36</u>	<u>2.182</u>	<u>36</u>		
III.		<i>Roboty ochronne</i>	—	—	—	—		
IV.		<i>Budowa obiektów</i>	—	—	—	—		
		Suma działu C)	<u>2.502</u>	<u>36</u>	<u>2.502</u>	<u>36</u>		
		D) Wydatki wspólne.						
I.		<i>Koszta zarządu:</i>						
	1	Koszta kancelaryjne	141	95	141	95		
		Do przeniesienia	<u>141</u>	<u>95</u>	<u>141</u>	<u>95</u>		

XX. Fundusz regulacji potoku Kisieliny.

Zamknięcie rachunku za rok 1889.

Rubryka	Pozycja	Poszczególnienie	Należytość		Uiszczenie		Należytość pozostała z końcem roku 1889.	
			zł.	ct.	zł.	ct.	zł.	ct.
		Z przeniesienia	141	95	141	95		
	2	Kierownik budowy, płaca, dodatek budowlany, diety i koszta podróży	1.627	19	1.627	19		
	3	Zastępca delegata: diety i koszta podróży	32	40	32	40		
	4	Kasyer: wynagrodzenie i koszta podróży	310	—	310	—		
	5	Dozór poza okresem budowy	150	—	150	—		
	6	Koszta komisji kolaudacyjnej	125	24	125	24		
		<u>Suma rubryki I</u>	<u>2.386</u>	<u>78</u>	<u>2.386</u>	<u>78</u>		
II.		<i>Koszta konserwacji:</i>						
	1	Czyszczenie kanału pojawiajko-jadownickiego	36	55	36	55		
	2	Naprawa wałów Dunajca i Kisieliny	82	49	82	49		
	3	Ubezpieczenie od ognia baraku i narzędzi	5	21	5	21		
	4	Dozór wałów, kanałów i rzeki	195	—	195	—		
		<u>Suma rubryki II.</u>	<u>319</u>	<u>25</u>	<u>319</u>	<u>25</u>		
III.		<i>Nieprzewidziane:</i>						
	1	Budowa mostków w przejazdach	107	11	107	11		
	2	Ochrona robót i materiałów w czasie powodzi	11	—	11	—		
	3	Koszta komisji dla zawiązania Spółki wodnej	61	73	61	73		
		<u>Suma rubryki III.</u>	<u>179</u>	<u>84</u>	<u>179</u>	<u>84</u>		
		<u>Suma działu D)</u>	<u>2.885</u>	<u>87</u>	<u>2.885</u>	<u>87</u>		
		<u>Suma wydatków rzeczywistych</u>	<u>29.971</u>	<u>10</u>	<u>29.971</u>	<u>10</u>		
		b) Przenośne:						
	1	Zaliczki dane delegatowi Wydziału krajowego	29.793	06	29.793	06		
	2	Zwrot zaliczki od funduszu krajowego na pokrycie niedoboru	5.859	35	—	—	5.859	35
		<u>Suma wszystkich wydatków</u>	<u>65.623</u>	<u>51</u>	<u>59.764</u>	<u>16</u>	<u>5.859</u>	<u>35</u>
		c) Zapas kasowy z końcem roku 1889	—	—	—	—	—	—
		<u>Razem</u>	<u>—</u>	<u>—</u>	<u>59.764</u>	<u>16</u>	<u>5.859</u>	<u>35</u>

XX. Fundusz regulacyi potoku Kisieliny.

Zamknięcie rachunku za rok 1889.

Stan funduszu z końcem roku 1889.

Stan czynny.

a) Wartość wykupionych gruntów	1.621 zł. 67 ct.
b) Wartość pozostałych materiałów, narzędzi i sprzętów	1.827 „ 38 „
Suma stanu czynnego	<u>3.449 zł. 05 ct.</u>

Stan bierny.

a) Należytość bierna	5.859 zł. 35 ct.
Czysty stan bierny	<u>2.410 zł. 30 ct.</u>

Uwaga. Wpływów na fundusz konserwacyjny nie było dotychczas żadnych.

Dochodu z tytułu datków konkurencyjnych nie było, gdyż Wydział Spółki wodnej nie zdołał jeszcze rozłożyć ich na członków Spółki.

Oprócz wykazanych wydatków w dziale C. w rubr. II. poz. 12. i w rubr. IV. szluzą Nr. 1. zużyto nadto pozostałe z r. 1887. materiały i narzędzia wartości . 111 zł. 32 ct.

w rubr. IV. na szluzę Nr. 1. materiały wartości 30 „ 80 „

których koszt zakupna zarachowano już w zamknięciu rachunku za r. 1887.

Doliczywszy rzeczony zużycie łącznej wartości 142 zł. 12 ct.

do odnośnych wydatków, wyniesie suma ogólna rzeczywistych kosztów

budowy 30.113 zł. 22 ct.

LW. 34442:1890.

XXI. Fundusz regulacji rzeki Łęgu.

Zamknięcie rachunku za rok 1889.

Rubryka	Pozycja	Poszczególnienie	Należytość		Uiszczenie		Należytość pozostała z końcem roku 1889.	
			zł.	ct.	zł.	ct.	zł.	ct.
A) Fundusz regulacyjny.								
Dochody.								
a) Rzeczywiste.								
1		Datek z funduszu krajowego	14.000	—	14 000	—		
2		„ z państwowego funduszu melioracyjnego	10.500	—	10.500	—		
3		Datki konkurencyjne	5.400	—	5 400	—		
4		Odsetki od kapitałów lokowanych	1.166	90	1.166	90		
5		Rozmaite	81	— ^{1/2}	81	— ^{1/2}		
		Suma dochodów rzeczywistych	31.147	90^{1/2}	31.147	90^{1/2}		
b) Przenośne.								
6		Lokacya na 3% rachunku bieżącym	679	03	—	—		679 03
7		Zaliczki zwrócone i wyrachowane	41.000	—	41.000	—		—
		Suma wszystkich dochodów	72.826	93^{1/2}	72.147	90^{1/2}		679 03
c) Zapas kasowy z początkiem roku 1889.:								
		a) w gotówce 28.776 zł. 02 ct.	—	—	29.014	45		—
		b) w efektach 238 „ 43 „	—	—	—	—		—
		Razem	—	—	101.162	35^{1/2}		679 03
Wydatki.								
a) Rzeczywiste:								
<i>Wykupno gruntów:</i>								
I.	1	Koszta komisyjne	132	30	132	30		
	2	Grunta pod nowe łożysko rzeki	2 376	65	2.376	65		
	2a	Grunta pod rowy materiałowe	111	15	111	15		
	2b	Grunta pod rowy odpływowe	—	—	—	—		
	3	Grunta pod wał prawy	1.912	53	1.912	53		
	4	Grunta pod wał lewy	1.016	99	1.016	99		
	5	Odszkodowanie	1.362	72	1.362	72		
	6	Koszta intabulacyi	—	—	—	—		
		Suma rubryki I.	6.912	34	6.912	34		
<i>Roboty ziemne:</i>								
II.	7	Trasowanie i profilowanie	289	46	289	46		
	8	Zdzieranie darni	153	46	153	46		
	9	Wykop z koryta rzeki z odwozem na wał prawy	5.898	96	5.898	96		
	10	„ „ „ „ „ „ „ „ lewy	2.279	93	2.279	93		
	11	„ „ „ „ „ „ „ do starego łożyska	9	65	9	65		
	11a	„ „ „ „ „ „ „ na odkład	146	03	146	03		
	12	„ „ rowów materiałowych z odwozem na wał prawy	4.965	42	4.965	42		
		Do przeniesienia	13.742	91	13.742	91		

XXI. Fundusz regulacji rzeki Łęgu.

Zamknięcie rachunku za rok 1889.

Rubryka	Pozycja	Poszczególnienie	Należytość		Uiszczenie		Należytość pozostała z końcem roku 1889.	
			zł.	ct.	zł.	ct.	zł.	ct.
		Z przeniesienia	13.742	91	13.742	91		
II.	13	Wykop z rowów materyalowych z odwozem na wał lewy	10.263	81	10.263	81		
	14	Wykonanie nasypu na wale prawym	984	94	984	94		
	15	" " " lewym	902	68	902	68		
	16	Darniowanie szkarp rzeki	400	60	400	60		
	17a)	" " wału prawego	—	—	—	—		
	17b)	" " " lewego	39	33	39	33		
	18	Obsiew szkarp wałów	72	75	72	75		
	19	Materyały i narzędzia	134	38	134	38		
	20	Dozór budowy	328	36	328	36		
		Suma rubryki II.	26.869	76	26.869	76		
III.		<i>Ubezpieczenie brzegów:</i>						
	21a)	Płotki. — Materyały	610	38	610	38		
	21b)	Robocizna	518	91	518	91		
	21c)	Obitki faszynowe. — Materyały	7	19	7	19		
	21d)	Robocizna	72	19	72	19		
		Suma rubryki III.	1.208	67	1.208	67		
IV.		<i>Szluzy murowane:</i>						
	22-23	Szluz Nr. 1. i szluz Nr. 2.	—	—	—	—		
	24	Szluz Nr. 3. Roboty ziemne, wykop rowu odpływowego	21	28	21	28		
	25	Szluz Nr. 4. Roboty murarskie: założenie progu	4	30	4	30		
	26-28	Szluz Nr. 5., Nr. 6. i Nr. 7.	—	—	—	—		
		Suma rubryki IV.	25	58	25	58		
V.		<i>Przepusty:</i>						
	29-42	Przepust Nr. 1. do włącznie Nr. 14.	—	—	—	—		
VI.		<i>Koszta utrzymania w czasie budowy.</i>						
	43	Czyszczenie łożyska rzeki	365	39	365	39		
	44a)	Naprawa szkarp rzeki	182	06	182	06		
	44b)	Naprawa szkarp wałów	483	25	483	25		
	44c)	Sadzenie wikliny w rowach materyalowych	77	27	77	27		
	44d)	Konserwacya szluz i przepustów	14	81	14	81		
	45	Straż rzeczna	192	99	192	99		
		Suma rubryki VI.	1.315	77	1.315	77		

XXI. Fundusz regulacji rzeki Łęgu.

Zamknięcie rachunku za rok 1889.

Rubryka	Pozycja	Poszczególnienie	Należytość		Uiszczenie		Należytość pozostała z końcem roku 1889.	
			zł.	ct.	zł.	ct.	zł.	ct.
VII.		<i>Koszta zarządu:</i>						
	46	Najem lokalu	—	—	—	—		
	47	Sprzęty i potrzeby kancelaryjne	41	49	41	49		
	48	Przyrzędy geodetyczne	13	43	13	43		
	49	Delegat, dyety i koszta podróży	—	—	—	—		
	50	Kierownik budowy: a) płaca, dodatek budowlany, dyety i koszta podróży	1.572	15	1.572	15		
		b) nadzwyczajna remuneracya	200	—	200	—		
	51	Wynagrodzenie kasyera	210	—	210	—		
	52	Rozmaite drobne	107	12	107	12		
	52a)	Koszta komisji kolaudacyjnej	91	55	91	55		
		Suma rubryki VII.	2.235	74	2.235	74		
VIII.		<i>Nieprzewidziane:</i>						
	53	Przepust Nr. 15. Roboty ziemne	47	59	47	59		
		Roboty ciesielskie	48	89	48	89		
		Roboty murarskie	283	65	283	65		
		Roboty kowalskie	9	18	9	18		
		Suma	389	31	389	31		
	54	Przepust Nr. 16. Roboty ziemne	18	44	18	44		
		Roboty ciesielskie	113	23	113	23		
		Roboty murarskie	390	29	390	29		
		Roboty kowalskie	10	26	10	26		
		Suma	532	22	532	22		
	55	Budowa opaski faszynowej dla wzmocnienia brzegu koryta rzeki	27	20	27	20		
	56	Budowa zamknięcia faszynowego starego łożyska rzeki i obitki faszynowej szkarp przekopu: a) Materyaly 337 zł. 69 ct. b) Robocizna 244 „ 59 „	582	28	582	28		
	57	Koszta komisji dla wyboru Wydziału Spółki wodnej	100	—	100	—		
		Suma rubryki VIII.	1.631	01	1.631	01		
		Suma wydatków rzeczywistych	40.198	87	40.198	87		
		Do przeniesienia	40.198	87	40.198	87		

XXI. Fundusz regulacji rzeki Łęgu.
Zamknięcie rachunku za rok 1889.

Rubryka	Pozycja	Poszczególnienie	Należytość		Uiszczenie		Należytość pozostała z końcem roku 1889.	
			zł.	ct.	zł.	ct.	zł.	ct.
		Z przeniesienia	40.198	87	40.198	87		
		b) Przenośne.						
	58	Zaliczki dane delegatowi Wydziału krajowego	41.000	—	41.000	—	—	—
	59	Rata kolaudacyjna przedsiębiorcy R. Kanarka (z r. 1857).	238	43	—	—	238	43
		<u>Suma wszystkich wydatków</u>	<u>81.437</u>	<u>30</u>	<u>81.198</u>	<u>87</u>	<u>238</u>	<u>43</u>
		c) Zapas kasowy z końcem roku 1889:						
		a) w gotówce 19.725 zł. 05 ¹ / ₂ ct.	—	—	19.963	48 ¹ / ₂	—	—
		b) w efektach 238 „ 43 „	—	—	—	—	—	—
		<u>Razem</u>	<u>—</u>	<u>—</u>	<u>101.162</u>	<u>35¹/₂</u>	<u>238</u>	<u>43</u>
		B) Fundusz konserwacyjny.						
		Dochody.						
	1	Ze sprzedaży trawy z wałów	27	—	27	—	—	—
	2	Odsetki od kapitału	1	82	1	82	—	—
		<u>Suma dochodów</u>	<u>28</u>	<u>82</u>	<u>28</u>	<u>82</u>	<u>—</u>	<u>—</u>
	3	Zapas kasowy z początkiem roku 1889.	—	—	59	62	—	—
		<u>Razem</u>	<u>—</u>	<u>—</u>	<u>88</u>	<u>44</u>	<u>—</u>	<u>—</u>
		Wydatki.						
	1	Zapas kasowy z końcem roku 1889.	—	—	88	44	—	—

XXI. Fundusz regulacji rzeki Łęgu.

Zamknięcie rachunku za rok 1889.

Stan funduszków z końcem roku 1889.

A) Funduszu regulacyjnego:

Stan czynny:

a) Zapas kasowy: α) w gotówce	19.725 złr. 05 $\frac{1}{2}$ ct.		
β) książeczce wkładowej Banku kraj.	238 " 43 "	19.963 zł.	48 $\frac{1}{2}$ ct.
b) Na lokacyi na 3% rachunku bieżącym		679 "	03 "
c) Wartość wykupionych gruntów		12.833 "	93 "
d) Wartość pozostałych materiałów, narzędzi, sprzętów kancelaryjnych itp.		1.238 "	47 "
Suma stanu czynnego		34.714 zł.	91 $\frac{1}{2}$ ct.

Stan bierny.

Należność bierna		238 zł.	43 ct.
<u>Czysty stan czynny</u>		<u>34.476 zł.</u>	<u>48$\frac{1}{2}$ ct.</u>

B) Funduszu konserwacyjnego:

Stan czynny: Zapas kasowy w gotówce	88 zł.	44 ct.
Stan bierny	— "	— "
<u>Czysty stan czynny</u>	<u>88 zł.</u>	<u>44 ct.</u>

Uwaga. Oprócz wykazanych wydatków: w rubr. II poz. 19 i w rubr. VIII. poz. 53, zużyto nadto materiały pozostałe z r. 1887., mianowicie: w rubr. II. poz. 19. wartości 93 złr. 89 ct., w rubr. VIII. poz. 53, wartości 31 zł. 50 ct., których koszt zakupna zarachowano już w zamknięciu rachunku za r. 1887. Doliczywszy rzeczzone zużycie ogólnej wartości 125 zł. 39 ct. do odnośnych wydatków, wyniesie suma ogólna rzeczywistych kosztów budowy 40.324 zł. 26 ct.

Zapasy kasowe w gotówce ulokowane zostały łącznie z zapasami gotówki funduszu krajowego na 3% rachunek bieżący w Banku krajowym.

XXII. Fundusz regulacji rzeki Trześniówki.

Zamknięcie rachunku za rok 1889.

Rubryka	Pozycja	Poszczególnienie	Należytość		Uiszczenie		Należytość pozostała z końcem roku 1889.	
			zł.	ct.	zł.	ct.	zł.	ct.
A) Fundusz regulacyjny.								
Dochody.								
a) Rzeczywiste:								
	1	Datek z funduszu krajowego	17 700	—	17.700	—		
	2	„ z państwowego funduszu melioracyjnego	13.275	—	13.275	—		
	3	Datki konkurencyjne	21.080	40	21 080	40		
	4	Odsetki od kapitałów lokowanych	791	15	791	15		
	5	Rozmaite	86	07 ¹ / ₂	86	07 ¹ / ₂		
		Suma dochodów rzeczywistych	52.932	62 ¹ / ₂	52.932	62 ¹ / ₂		
b) Przenośne:								
	6	Lokacya na 3 ^o / _o rachunku bieżącym:	416	91	416	91	—	—
	7	Zaliezki zwrócone i wyrachowane	57.930	—	57.930	—	—	—
	8	Zwrot pożyczki udzielonej Spółce wodnej	500	—	500	—	—	—
		Suma wszystkich dochodów	111.779	53 ¹ / ₂	111.779	53 ¹ / ₂	—	—
		c) Zapas kasowy z początkiem roku 1889.	—	—	15.217	29	—	—
		Razem	—	—	126.996	82 ¹ / ₂	—	—
Wydatki.								
a) Rzeczywiste:								
I.		<i>Wykupno gruntów:</i>						
	1	Koszta komisyjne	264	90	264	90	—	—
	2	Grunta pod nowe łożysko rzeki	1.042	42	1.042	42	—	—
	3	Grunta pod wał prawy	1.894	14	1.894	14	—	—
	4	Grunta pod wał lewy	2.718	18	2.718	18	—	—
	5	Odszkodowanie	8.058	55	7.788	55	270	—
	6	Koszta intabulacyi.	68	20	68	20	—	—
		Suma rubryki I.	14.046	39	13.776	39	270	—
II.		<i>Roboty ziemne:</i>						
	7	Trasowanie i profilowanie	17	10	17	10		
	8	Zdzieranie darni	515	94	515	94		
	9	Wykop z koryta rzeki z odwozem na wał prawy	3.984	04	3.984	04		
	10	Wykop z koryta rzeki z odwozem na wał lewy	2.880	34	2.880	34		
	11	Wykop z koryta rzeki z odwozem do starego łożyska.	2.394	65	2.394	65		
		Do przeniesienia	9.792	07	9.792	07		

XXII. Fundusz regulacji rzeki Trześniówki.

Zamknięcie rachunku za rok 1889.

Rubryka	Pozycja	Poszczególnienie	Należytość		Uiszczenie		Należytość pozostała z końcem roku 1889.	
			zł.	ct.	zł.	ct.	zł.	ct.
		Z przeniesienia	9.792	07	9.792	07		
II.	12	Wykop z rowów materyalowych z odwozem na wał prawy	9.333	24	9.333	24		
	13	Wykop z rowów materyalowych z odwozem na wał lewy	8.768	17	8.768	17		
	14	Wykonanie nasypu prawego	1.781	52	1.781	52		
	15	Wykonanie nasypu lewego	1.506	93	1.506	93		
	16	Materyały i narzędzia	620	50	620	50		
	17	Dozór budowy	765	—	765	—		
		Suma rubryki II.	32.567	43	32.567	43	—	—
III.		<i>Ubezpieczenie brzegów płotkami:</i>						
	18	Materyały	1.117	72	1.117	72		
	19	Robocizna	1.426	72	1.426	72		
		Suma rubryki III.	2.544	44	2.544	44	—	—
IV.		<i>Służba murowana:</i>						
	20	Materyały	1.227	74	1.227	74		
	21	Robocizna	476	25	476	25		
		Suma rubryki IV.	1.703	99	1.703	99	—	—
V.		<i>Dziewięć przepustów betonowych:</i>						
	22-31	Przepust Nr. 1, 2, 3, 4, i 5.	—	—	—	—		
	32	Przepust Nr. 6. Materyały	64	34	64	34		
	33	Robocizna	35	14	35	14		
	34	Przepust Nr. 7. Materyały	128	48	128	48		
	35	Robocizna	—	—	—	—		
	36	Przepust Nr. 8. Materyały	264	71	264	71		
	37	Robocizna	81	24	81	24		
	38	Przepust Nr. 9. Materyały	280	10	280	10		
	39	Robocizna	139	76	139	76		
		Suma rubryki V.	993	77	993	77	—	—
VI.		<i>Koszta utrzymania w czasie budowy:</i>						
	40	Obsiew szkarp i obsadzenie rowów materyalowych	711	92	711	92		
	41	Czyszczenie łożyska rzeki	151	90	151	90		
	42	Naprawa wałów	698	45	698	45		
	43	Dozór rzeki	201	05	201	05		
		Suma rubryki VI.	1.763	32	1.763	32	—	—

XXII. Fundusz regulacji rzeki Trześniówki.

Zamknięcie rachunku za rok 1889.

Rubryka	Pozycja	Poszczególnienie	Należytość		Uiszczenie		Należytość pozostała z końcem roku 1889.	
			zł.	ct.	zł.	ct.	zł.	ct.
VII.		<i>Koszta zarządu:</i>						
	44	Najem lokalu na biuro	40	—	40	—		
	45	Potrzeby i sprzęty kancelaryjne	22	14	22	14		
	46	Przybory geodetyczne	11	60	11	60		
	47	Delegat (tegoż zastępca) dyety i koszta podróży	97	46	97	46		
	48	Kierownik budowy: płaca, dodatek budowlany, dyety i koszta podróży	1.809	71	1.809	71		
	49	Kasyer wynagrodzenie	212	50	212	50		
	50a)	Koszta kolaudacyi	117	39	117	39		
	50b)	Inne pomniejsze	82	40	82	40		
		<u>Suma rubryki VII.</u>	<u>2.393</u>	<u>20</u>	<u>2.393</u>	<u>20</u>		
VIII.		<i>Nieprzewidziane:</i>						
	51	Przepust Nr. 11. Materyały	205	88	205	88		
	52	Robocizna	97	69	97	69		
	53	Most w Wielowsi: Materyały	326	46	326	46		
	54	Robocizna	95	—	95	—		
	55	Różne inne	829	13	829	13		
		<u>Suma rubryki VIII.</u>	<u>1.554</u>	<u>16</u>	<u>1.554</u>	<u>16</u>		
		<u>Suma wydatków rzeczywistych</u>	<u>57.566</u>	<u>70</u>	<u>57.296</u>	<u>70</u>	<u>270</u>	<u>—</u>
		b) Przenośne:						
	56	Zaliczki dane delegatowi Wydziału krajowego .	57.930	—	57.930	—	—	—
		<u>Suma wszystkich wydatków</u>	<u>115.496</u>	<u>70</u>	<u>115.226</u>	<u>70</u>	<u>270</u>	<u>—</u>
		c) Zapas kasowy z końcem roku 1889.	—	—	11.770	12 ¹ / ₂	—	—
		<u>Razem</u>	<u>—</u>	<u>—</u>	<u>126.996</u>	<u>82¹/₂</u>	<u>270</u>	<u>—</u>
		B) Fundusz konserwacyjny.						
		Dochody.						
	1	Ze sprzedaży gruntów, uzyskanych przy regulacji	29	16	29	16	—	—
	2	Ze sprzedaży trawy ze szkarp	43	20	43	20	—	—
	3	Odsetki od kapitału	14	02	14	02	—	—
		<u>Suma</u>	<u>86</u>	<u>38</u>	<u>86</u>	<u>38</u>	—	—
	4	Zapasy kasowy z początkiem roku 1889.	—	—	464	37	—	—
		<u>Razem</u>	<u>—</u>	<u>—</u>	<u>550</u>	<u>75</u>	—	—
		Wydatki.						
	1	Zapasy kasowy z końcem 1889	—	—	550	75	—	—

XXII. Fundusz regulacji rzeki Trześniówki.

Zamknięcie rachunku za rok 1889.

Stan funduszków z końcem roku 1889.

A) Funduszu regulacyjnego.

Stan czynny.

a) Zapas kasowy w gotówce	11.770 zł. 12 ¹ / ₂ ct.
b) Wartość wykupionych gruntów	11.511 „ 72 „
c) „ pozostałych materiałów, narzędzi, sprzętów, przyborów geodetycznych i innych	535 „ 34 „
Suma stanu czynnego	<u>23.817 zł. 18¹/₂ ct.</u>

Stan bierny.

Naliczytość bierna	270 zł. — ct.
<u>Czysty stan czynny</u>	<u>23 547 zł. 18¹/₂ ct.</u>

B) Funduszu konserwacyjnego.

Stan czynny:

a) Zapas kasowy w gotówce	550 zł. 75 ct.
Stan bierny	— „ — „
<u>Czysty stan czynny</u>	<u>550 zł. 75 ct.</u>

Uwaga: Oprócz wykazanych wydatków: w rubr. II. p. 16.; w rubr. VII. poz. 45, 46, i 50b) zużyto nadto pozostałe z roku 1887.: w rubr. II. poz. 16. narzędzia wartości 4 zł. 92 ct.; w rubr. VII. poz. 45. sprzęty wartości 98 ct., w poz. 46. przybory geodetyczne wartości 1 zł. 93 ct., w poz. 50b) łatę wodoskazową, wartości 33 ct., których koszt zakupna zarachowano już w zamknięciu rachunku za r. 1887. Doliczywszy rzeczone zużycie łącznej wartości 8 zł. 15 ct. do odnośnych wydatków, wyniesie suma ogólna rzeczywistych kosztów budowy 57.304 zł. 85 ct.

Zapasy kasowe w gotówce ulokowane zostały łącznie z zapasami gotówki funduszu krajowego na 3%^o rachunek bieżący w Banku krajowym.

XXIII. Fundusz regulacji potoku Krzemienicy i Babulówki oraz Trześni.

Zamknięcie rachunku za rok 1889.

Rubryka	Pozytywa	Poszczególnienie	Należytość		Uiszczenie		Należytość pozostała z końcem roku 1889.	
			zł.	ct.	zł.	ct.	zł.	ct.
D o c h o d y.								
a) Rzeczywiste :								
1		Datek z funduszu krajowego	12.400	—	12.400	—		
2		Datek z państwowego funduszu melioracyjnego	9.300	—	9.300	—		
3		Datki konkurencyjne	—	—	—	—		
4		Odsetki od kapitałów lokowanych	958	29	958	29		
		Suma dochodów rzeczywistych	22.658	29	22.658	29		
b) Przenośne :								
5		Zaliczki zwrócone i wyrachowane	33.000	—	33.000	—		
		Suma wszystkich dochodów	55.658	29	55.658	29		
		c) Zapas kasowy z początkiem roku 1889	—	—	21.036	09	—	—
		Razem	—	—	76.694	38	—	—
W y d a t k i.								
a) Rzeczywiste :								
A) Krzemienica.								
I. <i>Wykupno gruntów :</i>								
1a		Grunta pod nowe łożysko rzeki	5	24	5	24		
1b		Grunta pod wał prawy	66	30	66	30		
1c		Grunta pod wał lewy	92	61	92	61		
2		Odszkodowanie	652	53	652	53		
3		Koszta komisyjne	39	80	39	80		
4		Koszta intabulacji	—	—	—	—		
		Suma rubryki I.	856	48	856	48		
II. <i>Roboty ziemne :</i>								
5		Trasowanie i profilowanie	394	06	394	06		
6		Zdzieranie darni	108	65	108	65		
7		Wykop z koryta rzeki z odrzuceniem na bok lub odwozem do starego łożyska	66	40	66	40		
8		Wykop z koryta rzeki z odwozem na wał prawy	3.406	41	3.406	41		
9		Wykop z koryta rzeki z odwozem na wał lewy	131	46	131	46		
10		Wykop z rowów materiałowych z odwozem na wał prawy	2.237	27	2.237	27		
11		Wykop z rowów materiałowych z odwozem na wał lewy	5.115	47	5.115	47		
		Do przeniesienia	11.459	72	11.459	72		

XXIII. Fundusz regulacji Krzemienicy i Babulówki oraz Trześni.

Zamknięcie rachunku za rok 1889.

Rubryka	Pozycja	Poszczególnienie	Należytość		Uiszczenie		Należytość pozostała z końcem roku 1889.	
			zł.	ct.	zł.	ct.	zł.	ct.
		Z przeniesienia	11.459	72	11.459	72		
II.	12	Wykonanie nasypu prawego	834	77	834	77		
	13	Wykonanie nasypu lewego	603	40	603	40		
	14	Materyały i narzędzia	413	24	413	24		
	15	Dozór budowy	358	—	358	—		
		<u>Suma rubryki II.</u>	<u>13.669</u>	<u>13</u>	<u>13.669</u>	<u>13</u>		
III.	16-17	<i>Służby</i>	—	—	—	—		
IV.		<i>Przepusty:</i>						
	18	Przepust Nr. 1. Materyały	425	73	425	73		
		Robocizna	173	54	173	54		
	19	Przepust Nr. 2. Materyały	368	62	368	62		
		Robocizna	155	92	155	92		
	19a	Przepust Nr. 3. Materyały	39	96	39	96		
		Robocizna	4	55	4	55		
		<u>Suma rubryki IV.</u>	<u>1.168</u>	<u>32</u>	<u>1.168</u>	<u>32</u>		
V.		<i>Koszta utrzymania w czasie budowy:</i>						
	20-22	Obsiew szkarp, czyszczenie łożyska, naprawa wałów	—	—	—	—		
	23	Straż rzeczna i wałowa	—	4 80	—	4 80		
		<u>Suma rubryki V.</u>	<u>—</u>	<u>4 80</u>	<u>—</u>	<u>4 80</u>		
VI.		<i>Koszta zarządu:</i>						
	24	Najem lokalu na biuro	42	—	42	—		
	25	Sprzęty i potrzeby kancelaryjne	26	74	26	74		
	26	Przybory geodetyczne	50	13	50	13		
	27	Delegat: dyety i koszta podróży	8	96	8	96		
	28	Kierownik budowy: płaca, dodatek budowlany	1.083	60	1.083	60		
		dyety i koszta podróży	—	—	—	—		
	29	Wynagrodzenie płatnika	108	—	108	—		
	30	Inne drobne	4	42	4	42		
		<u>Suma rubryki VI.</u>	<u>1.323</u>	<u>85</u>	<u>1.323</u>	<u>85</u>		
VII.		<i>Nieprzewidziane:</i>						
	31	Ubezpieczenie szkarp płotkami: Materyały	6	37	6	37		
		Robocizna	1	57	1	57		
	32	Darniowanie	—	—	—	—		
	33	Koszta sporządzenia katastru konkurencyjnego	662	—	662	—		
	34	Różne inne	3	45	3	45		
		<u>Suma rubryki VII.</u>	<u>673</u>	<u>39</u>	<u>673</u>	<u>39</u>		
		<u>Suma działu A)</u>	<u>17.695</u>	<u>97</u>	<u>17.695</u>	<u>97</u>		

XXIII. Fundusz regulacji potoku Krzemienicy i Babulówki oraz Trześni.

Zamknięcie rachunku za rok 1889.

Rubryka	Pozytywa	Poszczególnienie	Należytość		Uiszczenie		Należytość pozostała z końcem roku 1889.	
			zł.	ct.	zł.	ct.	zł.	ct.
B) Trześń.								
I.		<i>Roboty ziemne:</i>						
	1	Trasowanie i profilowanie	212	88	212	88		
	2	Zdzieranie darni	120	82	120	82		
	3	Wykop z koryta rzeki z odrzuceniem na bok lub odwozem do starego łożyska	4.126	60	4.126	60		
	4	Wykop z koryta rzeki z odwozem na wał prawy	1.454	04	1.454	04		
	5	Wykop z koryta rzeki z odwozem na wał lewy	80	15	80	15		
	6	Wykop z rowów materyalowych z odwozem na wał prawy	38	42	38	42		
	7	Wykop z rowów materyalowych z odwozem na wał lewy	50	88	50	88		
	8	Wykonanie nasypu prawego	49	47	49	47		
	9	Wykonanie nasypu lewego	2	80	2	80		
	10	Materyały i narzędzia	365	96	365	96		
	11	Dozór budowy	202	—	202	—		
		Suma rubryki I.	6.704	02	6.704	02		
II.		<i>Koszta utrzymania w czasie budowy:</i>						
	12	Obsiew szkarp i zasadzanie rowów materyalowych	90	08	90	08		
	13	Czyszczenie łożyska	68	56	68	56		
	14	Naprawa wałów	15	20	15	20		
	15	Straż rzeczna i wałowa.	36	59	36	59		
		Suma rubryki II.	210	43	210	43		
III.		<i>Koszta zarządu:</i>						
	16	Najem lokalu na biuro	—	—	—	—		
	17	Sprzęty i potrzeby kancelaryjne	18	21	18	21		
	18	Przybory geodetyczne	6	67	6	67		
	19	Delegat. dyety i koszta podróży	—	—	—	—		
	20	Kierownik budowy, płaca, dodatek budowlawy dyety i koszta podróży	626	45	626	45		
	21	Wynagrodzenie platnika	150	—	150	—		
	22	Inne drobne.	7	04	7	04		
		Suma rubryki III.	808	37	808	37		
IV.		<i>Nieprzewidziane:</i>						
	23	Wykupno gruntów: a) grunta pod nowe łożysko rzeki	401	79	401	79		
		b) odszkodowanie	558	42	558	42		
		c) koszta komisyjne	46	05	46	05		
	24	Ubezpieczenie szkarp plotkami: Materyały	410	24	410	24		
		Robocizna	145	73	145	73		
	25	Darniowanie	539	13	539	13		
	26	Koszta sporządzenia katastru konkurencyjnego	88	—	88	—		
		Do przeniesienia	2.189	36	2.189	36		

XXIII. Fundusz regulacji potoku Krzemienicy i Babulówki oraz Trześni.
Zamknięcie rachunku za rok 1889.

Rubryka	Pozycja	Poszczególnienie	Należytość		Uiszczenie		Należytość pozostała z końcem roku 1889.	
			zł.	ct.	zł.	ct.	zł.	ct.
IV.		Z przeniesienia . . .	2.189	36	2.189	36		
	27	Ubezpieczenie mostu kolejowego na szlaku Dębica-Nadbrzezie : Materyały	373	17	373	17		
		Robocizna	271	30	271	30		
		Różne inne	75	41	75	41		
	28	Budowa przepustu przy jazie : Materyały	116	29	116	29		
		Robocizna	64	05	64	05		
	29	Budowa kaskady : Materyały	116	05	116	05		
		Robocizna	84	39	84	39		
	30	Odbudowa 5 mostów : Materyały	80	85	80	85		
		Robocizna	92	10	92	10		
	31	Znaki kilometrowe : Materyały	46	75	46	75		
		Robocizna	40	44	40	44		
	32	Ławy nad kanałem : Materyały	6	62	6	62		
		Suma rubryki IV.	3.556	78	3.556	78		
		Suma działu B)	11.279	60	11.279	60		
		Suma wydatków rzeczywistych	28.975	57	28.975	57		
		b) Przenośne :						
	33	Zaliczki dane delegatom Wydziału krajowego	33.000	—	33.000	—		
		Suma wszystkich wydatków	61.975	57	61.975	57		
		c) Zapas kasowy z końcem roku 1889.	—	—	14.718	81		
		Razem	—	—	76.694	38		

XXIII. Fundusz regulacji potoku Krzemienicy i Babulówki oraz Trześni.

Zamknięcie rachunku za rok 1889.

Stan funduszu z końcem roku 1889.

Stan czynny.

a) Zapas kasowy w gotówce	14.718 zł. 81 ct
b) Wartość pozostałych materiałów, narzędzi, sprzętów i przyborów geodetycznych	<u>1.308 „ 57 ct</u>
Suma stanu czynnego	16.027 zł. 38 ct
Stan bierny	<u>— „ — „</u>
Czysty stan czynny	<u>16.027 zł. 38 ct.</u>

Uwaga. Wpływów na fundusz konserwacyjny nie było dotychczas żadnych. Dochodu z tytułu datków konkurencyjnych nie było, gdyż Spółka wodna nie została jeszcze zawiązaną. Wydatek wykazany w dziale B) w rub. IV. poz. 27. na ubezpieczenie mostu kolejowego w sumie 719 zł. 88 ct. poniósł fundusz regulacyjny, gdyż Dyrekcya ruchu c. k. uprz. galic. kolei Karola Ludwika odmówiła wykonania wspomnianych robót kosztem Towarzystwa. Odezwą LW: 51.501/1889 udał się Wydział krajowy do c. k. Namiestnictwa by zarządziło wydanie orzeczenia, zobowiązującego wspomniane Towarzystwo kolejowe do zwrotu funduszowi regulacyjnemu rzeczonych kosztów. Sprawa w toku.

Zapasy kasowy w gotówce, ulokowany został łącznie z zapasami gotówki funduszu krajowego na 3% rachunek bieżący w Banku krajowym.

LW. 29.541/1891.
Alegat do lit. B. do sprawozdania
Wydziału krajowego o zamknięciu
rachunkowem funduszków krajo-
wych za rok 1889.

Lit. B.

Zamknięcie rachunku
FUNDUSZÓW SAMOISTNYCH

(niedotowanych)

b u d ż e t e m n i e o b j ę t y c h

za rok

1889.



I n d e k s.

I.	Fundusz pomnika Kościuszki	421
II.	Fundusze stypendyjne	422
III.	Administracya dóbr Winniki	438
IV.	Fundusz galicyjskich inwalidów wojskowych	440
V.	„ niżankowicki inwalidów wojskowych	442
VI.	„ posagowy Jana i Flipiny Komarnickich	444
VII.	Zakład narodowy imienia Ossolińskich	446
VIII.	Fundusz zapomogi byłego obwodu tarnowskiego	447
IX.	„ zapomogi z roku 1868	448
X.	„ budowy domu podrzutków we Lwowie	449
XI.	„ ś. p. Pelagii Russanowskiej dla inwalidów polskich	451
XII.	„ szkół ludowych z roku 1872	453
XIII.	„ Wincentego Łódzia Ponińskiego dla czeladników rzemieślniczych	457
XIV.	„ Franciszka Kochmana dla literatów polskich	459
XV.	„ Franciszka Kochmana dla dziewcząt służących	461
XVI.	„ ś. p. Maryi de Prez Jędrzejewiczowej	462
XVII.	„ pomnika Agenora hr. Gołuchowskiego	464
XVIII.	Fundacya Sandecka „Dom roboczy“	465
XIX.	„ Teresy z hr. Stadnickich hr. Weissenwolf dla obłąkanych ozdrowieńców	467
XX.	„ ś. p. Piotra hr. Wodzickiego dla zubożałych włościan gmin Hołhocze itd.	469
XXI.	„ Dra Józefa Kazimierza Malinowskiego imienia Najjaśniejszego Pana	471
XXII.	„ Karola Beliny Brzozowskiego na cele dobroczynne	472
XXIII.	„ Karola Beliny Brzozowskiego dla bursy stanisławowskiej im J. I. Kraszewskiego	473
XXIV.	„ imienia Anteniego Schiffnera	474
XXV.	„ Maryi Mochnackiej dla czterech ubogich ciemnych	476
XXVI.	„ Edwarda Lewińskiego dla zubożałych włościan w Galicyi	478
XXVII.	„ ś. p. Anny de Sternsztyń Helclowej na rzecz „Domu ubogich w Krakowie“	479
XXVIII.	Fundusz „Macierzy polskiej“	481
XXIX.	Fundacya Feliksy Maryi z hr. Golejewskich Czarkowskiej dla rękodzielników i przemysłowców Polaków	483
XXX.	Fundusz z legatu ś. p. Józefa Ciemierzyńskiego	484
XXXI.	„ ku podniesieniu rybactwa	485
XXXII.	Fundacya Abrahama Oranza dla ubogich izraelitów w Krakowcu	486
XXXIII.	„ Teofili i Malwiny Łukowskiej dla osieroconych dziewcząt	488
XXXIV.	„ posagowa ś. p. Maks. i Franc. Ks. Siemianowskich dla dziewcząt	490
XXXV.	„ ś. p. Maks. i Franc. Ks. Siemianowskich dla wdów po nauczycielach	492
XXXVI.	„ hr. Weissenwolfowej na rzecz przytułku dla dotkniętych wielką chorobą	494
XXXVII.	„ ś. p. Leonarda Wężyka na rzecz szkoły rolniczej w Czernichowie	495
XXXVIII.	„ bursy im. ks. Leona Sapiehy dla kandydatów na nauczycieli szkół ludowych	496
XXXIX.	„ Franciszka Steczkowskiego z Jasła	497
XL.	„ posagowa ś. p. Szczepana Zaręby Skrzyńskiego dla panien szlacheckich	499
XLI.	„ posagowa ś. p. Szczepana Zaręby Skrzyńskiego dla dziewcząt wiejskich	500
XLII.	„ „Domu ubogich w Strzeliskach nowych“	502
XLIII.	Depozyta gminne i serwitutowe	504
XLIV.	„ ogólne	507

I. Fundusz pomnika Kościuszki. — Zamknięcie rachunku za r. 1889.

Rubryka	Pozytywa	A. Majątek zarodowy.	Należytość		Uiszczenie		Należytość pozostała z końcem roku 1889.	
			zł.	ct.	zł.	ct.	zł.	ct.
D o c h o d y.								
1		Efekta zakupione	101	65	101	65		
2		Zapasz początkiem roku 1889.:						
		a) w gotówce 100 zł. 00½ ct.						
		b) w efektach 15.107 " 77 "	—	—	15.207	77½		
		Razem	—	—	15.309	42½	—	—
W y d a t k i.								
1		Gotówka wydana na zakupno efektów	100	—	100	—		
2		Efekta wydane do winkulacyi 100 zł.						
		od tego odebrane z winkulacyi 100 "						
		czysty wydatek	—	—	—	—		
3		Zapasz końcem roku 1889.:						
		a) w gotówce zł. 00½ ct.						
		b) w efektach 15.209 " 42 "	—	—	15.209	42½		
		Razem	—	—	15.309	42½	—	—
Stan majątku zarodowego z końcem roku 1889.								
<i>Stan czynny: Zapasz kasowy:</i>								
		a) w gotówce	—	—	—	—	—	00½
		b) w efektach:						
		1. 5% obligacye indemnizacyjne	—	—	1.000	—		
		2. 4% listy zastawne galic. Towarzystwa kredyt. ziemsk.	—	—	5.300	—		
		3. 4½% " " " " " " " " " "	—	—	2.700	—		
		4. 4½% " " " Banku krajowego	—	—	6.150	—		
		5. 4% książeczka Banku krajowego	—	—	59	42	15.209	42
		Suma stanu czynnego	—	—	—	—	15.209	42½
<i>Stan bierny</i>								
		<i>Czysty stan czynny</i>	—	—	—	—	15.209	42½
		Z porównania z takimże stanem z końcem roku 1888	—	—	—	—	15.207	77½
		okazuje się przyrost majątku w efektach o	—	—	—	—	1	65
		a mianowicie: przybyło w efektach	—	—	101	65	—	—
		ubyło w gotówce	—	—	100	—	—	—
		Czysty przyrost w efektach, jak wyżej	—	—	—	—	1	65
B. Majątek obrotowy.								
D o c h o d y.								
1		Odsetki od efektów:						
		a) od 5% obligacyj indemnizacyjnych 47 zł. 25 ct.						
		b) " 4% listów zast. gal. Tow. kredyt. ziem. 212 " — "						
		c) " 4½% " " " " " " " " " " 121 " 50 "						
		d) " 4½% " " " Banku krajowego " " " " 276 " 75 "						
		Razem 657 zł. 50 ct.						
		od tego odsetki bierne — " 04 "						
		czysty dochód	657	46	657	46		
2		Zapasz początkiem roku 1889.	—	—	—	—		
		Razem	—	—	657	46	—	—
W y d a t k i.								
1		Gotówka odesłana Komitetowi zarządzającemu	495	50½	495	50½		
2		Zapasz końcem roku 1889. w gotówce	—	—	161	95½		
		Razem	—	—	657	46	—	—

Uwagi. Wykazany zapasz ostateczny w gotówce 161 zł. 95½ ct. odesłany został w roku 1890. Komitetowi zarządzającemu do Krakowa.

Majątkiem tej fundacyi zarządza samodzielnie Komitet istniejący w Krakowie i przedkłada Wydziałowi krajowemu corocznie sprawozdanie ze swych czynności (za rok 1889. patrz LW. 14.221/1890).

II. Fundusze stypendyjne.

Rubryka	Pozycja	A. Majątek zarodowy.	Należyłość		Uiszczenie		Należyłość pozostała z końcem roku 1889	
			zł.	ct.	zł.	ct.	zł.	ct.
		D o c h o d y.						
I.		Fundacye nowoprzybyłe :						
	1	<i>Brześciańskiego Aleksandra :</i>						
		a) w 5% galic. obligacyach indemnizacyjnych	5 200	zł. - - ct.				
		b) w 4% książeczce galic. Kasy oszczędności	42	„ 87 „				
	2	<i>Dra Lachowicza Antoniego :</i>						
		a) w 4½% listach zastaw. galic. Towarz. kredyt.	800	„ — „				
		b) w 5% listach zastaw. galic. Towarz. kredyt.	30.600	„ — „				
		c) w 4% książeczce galic. Kasy oszczędności	67	„ 81 „				
	3	<i>Boznańskiego Leona :</i>						
		a) w 4½% listach zast. gal. Towarz. kredyt	1.600	„ — „				
		b) w 5% listach zast. galic. Towarz. kredyt.	12.300	„ — „				
		c) 4% książeczce galic. Kasy oszczędności	104	„ 75 „				
		d) w gotówce	209	„ 01 „				
	4	<i>Ks. Staszewskiego Stanisława :</i>						
		a) w 5% listach zastaw. galic. Towarz. kredyt.	5.200	„ — „				
		b) w 4% książeczce galic. Kasy oszczędności	138	„ 65 „	56.263	09	56.263	09
II.	5	Wpływy na rzecz istniejących już fundacyi :						
		a) w efektach	141.100	zł. — ct.				
		b) w gotówce	1.651	„ 70 „				
		razem	142.751	zł. 70 ct.				
		od tego zwrot mylnie nadesłanych przez Radę powiatową Krakowską	1.000	„ — „	141.751	70	1 651	70
III.	6	Kapitały hipotekowane, spłacone	85.262	96 ½	200	—	85.062	96 ½
IV.	7	Gotówka otrzymana ze sprzedaży realności	101.574	84 ½	22.373	35	79.201	49 ½
V.	8	Gotówka przeniesiona z majątku obrotowego	35.479	zł. 43 ct.				
		od tego: gotówka przeniesiona do majątku obrotowego	72	„ 78 ½ „	35.406	64 ½	35.406	64 ½
VI.	9	Efakta zakupione.	89.410	zł. 73 ct.				
		od tego: efekta spieniężone	25.709	„ 97 „	63.700	76	63 700	76
		rzeczywiste przykupno			483.960	00 ½	179.595	54 ½
		Suma dochodów			483.960	00 ½	179.595	54 ½
		Do przeniesienia			483.960	00 ½	179.595	54 ½
							304 364	46

Zamknięcie rachunku za rok 1889.

Rubryka	Pozycja	A. Majątek zarodowy.	Należyłość		Uiszczenie		Należyłość pozostała z końcem roku 1889.	
			zł.	ct.	zł.	ct.	zł.	ct.
		Z przeniesienia . . .	483.960	00 1/2	179.595	54 1/2	304.364	46
		Do tego:						
		a) Zapas kasowy z początkiem roku 1889.:						
		α) w gotówce 4.153 zł. 37 ct.						
		β) w efektach 2,881.079 „ 41 „						
		b) Wartość dóbr i realności 149.521 zł. 18 ct.						
		od tego: za						
		sprzedane						
		pod kolej państwową 393 □ ^o						
		gruntu z realności Dr. Jana Towarnickiego w Rzeszowie za						
		373 „ 35 „						
		pozostaje wartość dóbr 149.147 „ 83 „	—	—	3,034.380	61	—	—
		Razem	—	—	3,213.976	15 1/2	304.364	46
		W y d a t k i.						
1		Gotówka wydana na zakupno efektów 87.947 zł. 21 ct.						
		od tego za spieniężone efekta 25.813 „ 85 „	62.133	36	62.133	36	—	—
2		Efekta wydane do winkulacji 466.600 zł. — ct.						
		od tego odebrano z winkulacji 466.600 „ — „	—	—	—	—	—	—
		Suma wydatków	62.133	36	62.133	36	—	—
3		Do tego:						
		a) Zapas kasowy z końcem roku 1889.:						
		α) w gotówce 1.860 zł. 71 1/2 ct.						
		β) w efektach 3,000.834 „ 25 „						
		b) Wartość dóbr i realności 149.147 „ 83 „	—	—	3,151.842	79 1/2	—	—
		Razem zgodnie ze sumą dochodów	—	—	3,213.976	15 1/2	—	—

II. Fundusze stypendyjne.

Rubryka	Pozycja	Stan majątku zarodowego z końcem r. 1889.	Szczegół		Ogół	
			zł.	ct.	zł.	ct.
		<i>Stan czynny.</i>				
1		Zapasy kasowy: 1. w gotówce	—	—	1.860	71 1/2
		2. w efektach:				
		a) 5% obligacje indemnizacyjne	57 560	—		
		b) 5% „ „ komunalne Banku krajowego	1.000	—		
		c) 6% „ „ gal. pożyczki krajowej z roku 1873.	9.500	—		
		d) 4 1/2% „ „ „ „ „ „ 1883.	231.300	—		
		e) 4 1/2% „ „ „ „ „ „ 1884.	125.500	—		
		f) 4 1/2% „ „ „ „ „ „ 1889.	353 500	—		
		g) 6% listy zastawne Zakładu kredytowego krakowskiego	123.400	—		
		h) 5% „ „ galic. Towarz. kredyt ziemskiego	91.000	—		
		i) 4% „ „ „ „ „ „ „	143 200	—		
		k) 4 1/2% „ „ „ „ „ „ „	1,405 700	—		
		l) 4 1/2% „ „ „ „ Banku krajowego	325.650	—		
		m) 5% Renta państwowa	65 800	—		
		n) 3% listy austr. Zakładu kredytowego ziemskiego	400	—		
		o) 5% akcje Banku dla handlu i przemysłu w Krakowie	400	—		
		p) 5% „ „ kolei Karola Ludwika	37 200	—		
		r) 5% „ „ Węgiersko-Północno-Wschodniej	1 200	—		
		s) 4% losy państwowe z roku 1860.	4 100	—		
		t) 4% „ „ „ 1854.	500	—		
		u) losy miasta Krakowa	60	—		
		w) 4% książeczki galic. Kasy oszczędności	3.279	68		
		x) 4% „ „ Banku krajowego	11.284	57		
		y) 5% listy zastawne galic. Banku hipotecznego	9 300	—		
		z) akcje użytkowania kolei Karola Ludwika 6 sztuk	—	—	3.000	834 25
2		Należność czynna	—	—	304.364	46
3		Wartość dóbr i realności;				
		a) dobra Godowa z przyległościami, własność fundacji śp. Dydyńskiego	39.972	—		
		b) realność w Strzyżowie Nr. 97., własność fundacji śp. Dydyńskiego	3.527	—		
		c) dobra Winniki z przyległościami, własność fundacji śp. Głowińskiego	67.875	03		
		d) realność w Rzeszowie Nr. 7 i 9., własność fundacji śp. Dra Jana Towarnickiego	37.773	80	149.147	83
		<i>Suma stanu czynnego</i>	—	—	3,456.207	25 1/2
		<i>Stan bierny</i>	—	—	—	—
		<i>Czysty stan czynny</i>	—	—	3,456.207	25 1/2

Zamknięcie rachunku za rok 1889.

Uwagi do zamknięcia rachunku majątku zarodowego.

1. Czysty stan czynny tego majątku wynosi z końcem roku 1889., jak wykazano 3,456 207 zł. 25 $\frac{1}{2}$ ct.
Z porównania z takimże stanem z końcem 1888. — w kwocie . . . 3.221.218 „ 42 „
okazuje się przyrost majątku o kwotę . . . 234.988 zł. 83 $\frac{1}{2}$ ct.
głównie z powodu przybycia nowych fundacyi, kapitałów za zniesione prawo wyszynku w dobrach do funduszów stypendyjnych należących i fruktyfikowania zapasów gotówki majątku obrotowego na rzecz majątku zarodowego.
A mianowicie:
Stan efektów z końcem r. 1889. wynosi 3,000 834 zł. 25 ct.
„ „ 1888. wynosił 2,881.079 „ 41 „ przyrost o 119.754 zł. 84 ct.
Stan należitości czynnych z końcem „ 1889. wynosi 304.364 zł. 46 ct.
Stan należitości czynnych z końcem „ 1888. wynosił 186.464 „ 46 „ przyrost o 117.900 „ — „
Razem przyrost o 237.654 zł. 84 ct.
Stan gotówki z końcem „ 1889. wynosi 1.860 zł. 71 $\frac{1}{2}$ ct.
„ „ 1888. wynosił 4.153 „ 37 „
z porównania okazuje się ubytek o 2.292 zł. 65 $\frac{1}{2}$ ct.
Stan dóbr i realności
z końcem r. 1889. wynosi 149.147 zł. 83 ct.
„ „ 1888. wynosił 149.521 „ 18 „
z porównania okazuje się ubytek o 373 „ 35 „
Razem ubytek o 2.666 „ 00 $\frac{1}{2}$ „
Z porównania ubytku z przyrostem, okazuje się czysty przyrost majątku jak wyżej wykazano, o kwotę . . . 234.988 zł. 83 $\frac{1}{2}$ ct
2. Należitości czynne z tytułu wierzytelności hipotecznych wykazane z końcem roku 1889. pod pozycją 6. dochodów składają się z następujących poszczególnych kapitałów:
a) we fundacyi hr. Łosia . . . w sumie 6.363 zł. 64 $\frac{1}{2}$ ct.
b) „ Olszewskiego . . . „ 4.200 „ — „
c) „ Torosiewicza . . . „ 5.000 „ — „
d) „ Dra Towarnickiego . . . „ 48.499 „ 32 „
e) „ Żebrowskiego . . . „ 21.000 „ — „
Razem jak wykazano . . . 85 062 zł. 96 $\frac{1}{2}$ ct.
3. Wierzytelności z tytułu sprzedanych realności wykazane pod pozycją 7. dochodów, składają się z końcem roku 1889. :
a) z długu funduszów obłąkanych i położnic, za nabytą w swoim czasie od funduszu Głowińskiego realność Popijarską w sumie . . . 35.201 zł. 49 $\frac{1}{2}$ ct
b) z reszty należitości od c. k Rządu za kupiony od funduszów konwiktowych gmach św. Mikołaja (spłacalnej w ratach rocznych po 22.000 zł.) w sumie . . . 44.000 „ — „
Razem jak wykazano . . . 79.201 zł. 49 $\frac{1}{2}$ ct
4. Oprócz wykazanych w stanie czynnym majątku pod poz. 1. p) akcji kolei Karola Ludwika na 37.200 zł., posiadają fundusze Konieckiego i Dra Towarnickiego obecnie 6 sztuk akcji „użytkowania“ tej kolei; akcyje te z powodu wylosowania nie przynoszą rocznych odsetek, zaś w roku 1889. nie przyniosły zwykłej na nie przypadającej dywidendy.
5. Prócz wykazanej w stanie czynnym majątku pod poz. 3. wartości dóbr i realności, w łącznej sumie 149.147 zł 83 ct. posiadają jeszcze fundusze śp. Strzałkowskiego, Stupnickiego, Dra Lachowicza i Boznańskiego nieruchomości, które jako dotychczas nieoszacowane w stanie czynnym majątku zamieszczone nie zostały.

II. Fundusze stypendyjne.

Rubryka	Pozycja	B. Majątek obrotowy.	Należytość		Uiszczenie		Należytość pozostała z końcem roku 1889.	
			zł.	ct.	zł.	ct.	zł.	ct.
		D o c h o d y.						
I.		Odsetki.						
	1	Od papierów publicznych wraz dywidendą . . . 135.496 zł. 65 ¹ / ₂ ct. od tego zwrot odsetek biernych przy zakupie efektów . . . 820 „ 85 ¹ / ₂ „	134.675	80	134.675	80	—	—
	2	Od książeczek Kasy oszczędności i Banku krajowego	1.546	64	1.546	64	—	—
	3	Od kapitałów hipotekowanych	8.550	26	7.538	26	1.012	—
		<i>Suma rubryki I.</i>	<u>144.772</u>	<u>70</u>	<u>143.760</u>	<u>70</u>	<u>1.012</u>	<u>—</u>
II.		Dochody z dóbr i realności.						
	4	Nadwyżka dochodów z dóbr „Winniki“ (fundusz Głowińskiego)	14.354	46	14.354	46	—	—
	5	Czynsz z parochii św. Mikołaja (za lata ubiegłe)	2.670	03	—	—	2.670	03
	6	„ dzierżawny z dóbr „Jacowce“ (fundusz Strzałkowskiego)	5.000	01	5.000	01	—	—
	7	„ dzierżawny z dóbr „Szypowce“ (fundusz Stupnickiego)	2.000	—	2.000	—	—	—
	8	Nadwyżka dochodów z dóbr „Godowa“ (fundusz Dydyńskiego)	2.000	—	2.000	—	—	—
	9	Dochód z realności w „Tarnopolu“ (fundusz Strzałkowskiego)	4.931	—	4.931	—	—	—
		<i>Suma rubryki II.</i>	<u>30.955</u>	<u>50</u>	<u>28.285</u>	<u>47</u>	<u>2.670</u>	<u>03</u>
III.		Dochody z innych funduszków.						
	10	Fundusz Głowińskiego od funduszków konwiktowych	15	46	15	46	—	—
	11	Fundusz Cesarza Franciszka Józefa I. Zasiłek z funduszu krajowego	25	69	25	69	—	—
	12	Fundusz Cesarza Franciszka Józefa I. jubil. Dotacya stała z funduszu krajowego	12.000	—	12.000	—	—	—
		<i>Suma rubryki III.</i>	<u>12.041</u>	<u>15</u>	<u>12.041</u>	<u>15</u>	<u>—</u>	<u>—</u>
IV.		Dochody i zwroty rozmaite.						
	13	Odsetki zwłoki i prowizye	417	65	18	48	399	17
	14	Wpływy i zwroty rozmaite	1.579	68 ¹ / ₂	1.027	79 ¹ / ₂	551	89
	15	Zwrot od c. k. Rządu wydatków zastępczo poniesionych od roku 1882. po sprzedaniu gmachu św. Mikołaja	9.565	84 ¹ / ₂	7.461	74	2.104	10 ¹ / ₂
		<i>Suma rubryki IV.</i>	<u>11.563</u>	<u>18</u>	<u>8.508</u>	<u>01¹/₂</u>	<u>3.055</u>	<u>16¹/₂</u>
		Suma wszystkich dochodów .	<u>199.332</u>	<u>53</u>	<u>192.595</u>	<u>33¹/₂</u>	<u>6.737</u>	<u>19¹/₂</u>
	16	Do tego: Zapasy kasowy z początkiem r. 1889, w gotówce	—	—	30.897	61	—	—
		Razem .	<u>—</u>	<u>—</u>	<u>223.492</u>	<u>94¹/₂</u>	<u>6.737</u>	<u>19¹/₂</u>

Zamknięcie rachunku za rok 1889.

Rubryka	Pozycja	B. Majątek obrotowy.	Należyłość		Uiszczenie		Należyłość pozostała z końcem roku 1889.	
			zł.	ct.	zł.	ct.	zł.	ct.
W y d a t k i.								
I.		Stypendya.						
	1	Wypłacone stypendya . . . 114.019 zł. 75 ct. od tego zwrot nadpłaconych stypendyów . . . 666 „ 25 „	113.353	50	108.986	80	4.366	70
	2	Oplaty za uczniów wychowywanych w c. k. zakładach wojskowych . . . 7.608 zł. — ct. od tego zwrot kosztów utrzymania wychowanków, którzy wystąpili z zakładu . . . 939 „ 18 „	6.668	82	6.668	82	—	—
		<i>Suma rubryki I.</i>	120.022	32	115.655	62	4.366	70
II.		Cele naukowe i dobroczynne.						
	3	Subwencya szkole więźniów	50	—	50	—	—	—
	4	„ bursom i innym zakładom wychow.	580	—	580	—	—	—
	5	Zapomogi uczniom i uczenicom, oraz na dalsze kształcenie młodzieży	1.205	—	1.205	—	—	—
	6	Zapomogi na kształcenie młodzieży w specjalnych zawodach	230	—	230	—	—	—
	7	Remuneracye i zapomogi nauczycielom i nauczycielkom	385	—	385	—	—	—
	8	Wsparcia wdowom, sierotom i innym potrzebującym	940	90	940	90	—	—
		<i>Suma rubryki II.</i>	3.390	90	3.390	90	—	—
III.		Wsparcia jednorazowe.						
	9	Pietnastu ubogim uczniom i uczenicom	325	—	325	—	—	—
IV.		Subwencye stałe innym fundacyom.						
	10	Kapitulę katedralnej obrz. rzym. kat. we Lwowie	446	46	446	46	—	—
	11	Zakładowi ubogich we Lwowie	12	60	12	60	—	—
	12	Domowi kalek u św. Łazarza we Lwowie	8	40	8	40	—	—
	13	Galicyjskiemu funduszowi religijnemu	57	54	57	54	—	—
	14	Kościółowi OO. Jezuitów we Lwowie	21	—	21	—	—	—
		<i>Suma rubryki IV.</i>	546	—	546	—	—	—
V.	15	Legata i pensye	3.333	41	3.150	—	183	41
VI.	16	Alimentacye	150	70	150	70	—	—
VII.		Dodatki do funduszów.						
	17	Fundusze konwiktowe do funduszu Głowińskiego	15	46	15	46	—	—
		Do przeniesienia	127.783	79	123.233	68	4.550	11

II. Fundusze stypendyjne.

Rubryka	Pozycja	B. Majątek obrotowy.	Należytość		Uiszczenie		Należytość pozostała z końcem roku 1889.	
			zł.	ct.	zł.	ct.	zł.	ct.
		Z przeniesienia	127.783	79	123 233	68	4.550	11
VIII.		Podatki i należytości rządowe.						
18		Podatki gruntowe, czynszowe, domowo-klasowe, dochodowe i t. p. z dodatkami 997 zł. 45 ct. od tego zwrot nadpłaconego ekwiwalentu za IV. dziesięciolecie z dóbr „Godowa“ funduszu Dydyńskiego 422 „ 02	575	43	575	43	—	—
19		Należytość rządowa od przeniesienia własności od fundacyi nowych, w zarząd Wydziału krajowego odebranych	15.174	—	5.342	—	9 832	—
		<i>Suma rubryki VIII.</i>	15.749	43	5.917	43	9.832	—
IX.		Wydatki administracyjne.						
20		Płace nadkuratora i kuratora z fundacyi Dr. Towarnickiego, tudzież administratora z fundacyi Dydyńskiego	3.867	06	3.866	66	—	40
21		Remuneracye stałe	120	—	120	—	—	—
22		Splata reszty mesznego w dobrach „Godowa“ funduszu Dydyńskiego	7	61	—	—	7	61
		<i>Suma rubryki IX</i>	3.994	67	3.986	66	8	01
X.		Gotówka przeniesiona do majątku zarodowego. 35 479 zł. 43 ct. od tego: gotówka przeniesiona do majątku obrotowego 72 „ 78 ¹ / ₂ „	35.406	64 ¹ / ₂	35.406	64 ¹ / ₂	—	—
XI.		Wydatki i zwroty rozmaite.						
24		Koszta insercyjne	515	10	515	10	—	—
25		„ winkulacyjne	—	20	—	20	—	—
26		„ utrzymania grobowca ś. p. fundatorów Laskowskich	5	27	5	27	—	—
27		Koszta stemplowe, portorya i inne	3.553	65	3.513	15	40	50
28		Zwroty rozmaite	1.534	46 ¹ / ₂	334	17 ¹ / ₂	1 200	29
		<i>Suma rubryki XI.</i>	5.608	68 ¹ / ₂	4.367	89 ¹ / ₂	1.240	79
		Suma wszystkich wydatków	188.543	22	172.912	31	15.630	91
		Do tego:						
29		Zapas kasowy z końcem roku 1889. w gotówce	—	—	50.580	63 ¹ / ₂	—	—
		Razem zgodnie ze sumą dochodów	—	—	223.492	94 ¹ / ₂	15 630	91

Zamknięcie rachunku za rok 1889.

Rubryka	Pozycya	Stan majątku obrotowego z końcem roku 1889.	Szczegół		Ogół	
			zł.	ct.	zł.	ct.
		<i>Stan czynny.</i>				
	1	Zapas w gotówce	50.580	63 1/2	—	—
	2	Należytości czynne	6.737	19 1/2	57.317	83
		<i>Stan bierny.</i>				
	1	Należytości bierny	—	—	15 630	91
		<i>Czysty stan czynny</i>	—	—	41.686	92

Uwagi do zamknięcia rachunku majątku obrotowego.

1. Czysty stan czynny tego majątku wynosi z końcem roku 1889., jak
 wyżej wykazano kwotę 41.686 zł. 92 ct.
 zaś w roku 1888. wynosił 26.841 „ 57 „
 Z porównania okazuje się, iż czysty stan czynny w roku 1889. jest
 większy od roku poprzedniego o kwotę **14.845 zł. 35 ct.**
 głównie z powodu zwiększonego zapasu gotówki, skutkiem przybycia znaczniejszej liczby
 nowych fundacyi i większych wpływów z odsetek.
2. Porównując należytość czynną z końcem roku 1889. wynoszącą kwotę 6.737 zł. 19 1/2 ct.
 z takąż należytością czynną z końcem roku 1888. wynoszącą kwotę . 14.879 „ 84 1/2 „
 okazuje się zmniejszenie takowej o kwotę **8.142 zł. 65 ct.**
 a to głównie z powodu spłacenia przez c. k. Rząd znacznej należytości w kwocie
 7.461 zł. 74 ct. poniesionych zastępczo po sprzedaniu w roku 1882. gmachu św. Mikołaja,
 kosztów konserwacyjnych, podatków i asekuracyi, — reszta zaś takowej w kwocie
 2.104 zł. 10 1/2 ct. zostanie zwróconą przy ostatecznym obrachunku z c. k. Rządem.
3. Zapas ostateczny w gotówce, wykazany jak wyżej pod poz. 29. w kwocie 50.580 zł. 63 1/2 ct.
 został, po strąceniu należytości biernych odnośnych funduszów sfruktyfikowany w roku
 1890. na rzecz majątku zarodowego, przez zakupno papierów wartościowych z pupilarnem
 bezpieczeństwem i lokacyą pozostałych po tem zakupnie nadwyżek gotówki, przeważnie
 na książeczki wkładkowe Banku krajowego.

funduszków stypendyjnych.
z a r o d o w y.

Nr. porz.	Nazwa fundacyi	Stan z początkiem roku 1889.		Dochody w ciągu roku 1889.		Razem		Wydatki		Stan z końcem roku 1889.	
		zł.	ct.	zł.	ct.	zł.	ct.	zł.	ct.	zł.	ct.
	Z przeniesienia .	1,021.327	66	267.236	34	1,288.564	—	215.426	59½	1,073.137	40½
48	Kiślicki	7.742	96	598	20	8.341	16	434	15	7.907	01
49	Koniecki	67.360	93	2.769	38	70.130	31	1.829	39	68.300	92
50	Kopernik	1.489	—	—	—	1.489	—	—	—	1.489	—
51	Kopiński	2.641	22	—	—	2.641	22	—	—	2.641	22
52	Korzelińska	7.584	08	598	20	8.182	28	424	81	7.757	47
53	Kraków	80.624	75	17.422	—	98.046	75	14.790	46	83.256	29
54	Krakowiec	2.913	20	12	36	2.925	56	6	18	2.919	38
55	Krausnecker	25.845	40	13.892	10	39.737	50	13.321	33	26.416	17
56	Kretowicz	1.319	10	—	—	1.319	10	—	—	1.319	10
57	Krościenko	1.943	72	20	30	1.964	02	10	15	1.953	87
58	Kruszewska	7.536	18	1.144	80	8.680	98	820	50	7.860	48
59	Krzeczunowicz Ignacy	13.600	88	414	10	14.014	98	256	35	13.758	63
60	„ Walery	7.687	47	299	10	7.986	57	236	20	7.750	37
61	Kucharski	6.911	70	14	40	6.926	10	7	20	6.918	90
62	Kulezycki	10.169	36	6	96	10.176	32	3	48	10.172	84
63	Kurdwanowska	6.104	25	1.176	82	7.281	07	1.138	41	6.142	66
64	Dr. Lachowicz I.	—	—	47.236	47	47.236	47	31.502	14	15.734	33
65	„ II.	—	—	15.768	66	15.768	66	34	33	15.734	33
66	Laskowska	89.203	57	16.810	46	106.014	03	16.805	23	89.208	80
67	Lewicki hr. Kajetan	25.356	64	1.493	25	26.849	89	1.042	06	25.807	83
68	„ Bazyli	3.830	67	138	32	3.968	99	69	16	3.899	83
69	Loewenstein	3.120	64	9	98	3.130	62	4	99	3.125	63
70	Ładuński	2.331	60	299	10	2.630	70	219	84	2.410	86
71	Łazowski	21.605	61	897	30	22.502	91	671	79	21.831	12
72	Łoś	23.804	31	14.000	—	37.804	31	14.000	—	23.804	31
73	Małecki	1.254	39	348	46	1.602	85	278	17	1.324	68
74	Maczyński	18.750	53	12.157	47	30.908	—	11.857	48	19.050	52
75	Mieroszewski	18.394	32	995	18	19.389	50	655	09	18.734	41
76	Mickiewicz	1.734	15	310	82	2.044	97	305	16	1.739	81
77	Mikiewicz	1.551	27	—	—	1.551	27	—	—	1.551	27
78	Mikołajów	9.369	63	299	10	9.668	73	239	70	9.429	03
79	Miller	1.075	47	2	50	1.077	97	1	25	1.076	72
80	Monasterzyska	3.338	82	93	58	3.432	40	46	79	3.385	61
81	Morawski I.	1.356	56	299	10	1.655	66	241	41	1.414	25
82	„ II.	5.729	25	2.316	60	8.045	85	2.226	70	5.819	15
83	Moysa Rosochacki	6.200	—	276	—	6.476	—	138	—	6.338	—
84	Moszczeńska	1.007	32	—	—	1.007	32	—	—	1.007	32
85	Nahaczów	1.315	55	13	58	1.329	13	6	79	1.322	34
86	Nawratil	1.327	25	125	02	1.452	27	62	51	1.389	76
87	Nielepiec	1.290	47	2	72	1.293	19	1	36	1.291	83
88	Niezabitowska	28.436	25	22.472	74	50.908	99	22.034	57	28.874	42
89	Nowakowski	2.280	—	173	44	2.453	44	244	88	2.208	56
90	Obniski	9.253	02	—	—	9.253	02	—	—	9.253	02
91	Olszewski	1.648	36	601	—	2.249	36	400	—	1.849	36
92	Oranż	2.354	11	299	10	2.653	21	202	73	2.450	48
93	Otowski	751	40	7	48	758	88	3	74	755	14
	Do przeniesienia .	1,560.473	02	443.052	49	2,003.525	51	352.001	07½	1,651.524	43½

Wykaz wynikłości wedle poszczególnych

M a j a t e k

Nr. porz.	Nazwa fundacyi	Stan z początkiem roku 1889.		Dochody w ciągu roku 1889.		Razem		Wydatki		Stan z końcem roku 1889.	
		zł.	ct.	zł.	ct.	zł.	ct.	zł.	ct.	zł.	ct.
	Z przeniesienia . . .	1,560.473	02	443.052	49	2,003.525	51	352.001	07½	1,651.524	43½
94	Ożańska	3.470	68	598	20	4 068	88	444	36	3.624	52
95	Paprocki	11 955	07	657	40	12.612	47	519	32	12 093	15
96	Parzelski	4.973	10	642	80	5 615	90	420	50	5.195	40
97	Pawłowski	6 322	24	91	58	6 413	82	45	79	6.368	03
98	Petryczyn	112.729	87	28.951	83	141.681	70	28.822	74	112.858	96
99	Pineles	5.850	29	299	10	6.149	39	240	63	5.908	76
100	Pitoń	3.112	43	1.091	—	4.203	43	1 045	50	3.157	93
101	Pniewski	2.533	31	305	40	2 838	71	302	45	2 536	26
102	Popkiewicz	11.815	59	599	60	12.415	19	534	98	11 880	21
103	Potocki	23.651	28	18 519	03	47 170	31	16 924	79	30.245	52
104	Pukalski	41 943	38	6 029	36	47 972	74	4.989	58	42 983	16
105	Przemysł	3.134	27	1.021	75	4 156	02	1.009	50	3.146	52
106	Radymno I.	1 785	77	13	—	1.798	77	6	50	1 792	27
107	„ II.	4 361	83	7	80	4.369	63	3	90	4 365	73
108	Rappaport	1.600	06	128	02	1.728	08	64	01	1.664	07
109	Reifer	487	60	37	80	525	40	18	90	506	50
110	Rostocki	8 070	53	898	70	8 969	23	738	11	8.231	12
111	Rudolf	3.096	30	—	—	3 096	30	—	—	3.096	30
112	Russyan	19 622	87	11.731	65	31.354	52	11 062	63	20.291	89
113	Ryżnerski	3 175	40	598	20	3.773	60	456	90	3 316	70
114	Rzeszów	3 571	32	15	—	3 586	32	7	50	3 578	82
115	Sapieha } a) zarodowy	19.778	12	8 048	33	27 826	45	7.714	81	20.111	64
	} b) rezerwowý	3 591	35	597	30	4 188	65	405	38	3.783	27
116	Sącz	6.322	72	598	20	6 920	92	414	69	6.506	23
117	Schnell	1.761	20	299	10	2.060	30	221	70	1.838	60
118	Seidler	2.260	09	8	—	2 268	09	4	—	2.264	09
119	Seeling-Saulenfels	821	14	—	—	821	14	—	—	821	14
120	Sielecka	10.637	12	3 186	58	13.823	70	3 090	79	10 732	91
121	Siemianowski I.	22 007	95	630	98	22 638	93	414	59	22.224	34
122	„ II.	22.515	84	501	—	23 016	84	456	69	22.560	15
123	Siemiradzki	2 409	26	299	10	2 708	36	200	02	2 508	34
124	Sołowijów I.	1 048	—	199	28	1 247	28	147	64	1.099	64
125	„ II.	523	—	149	06	672	06	122	53	549	53
126	Sozański	10.555	49	2.091	20	12.646	69	1.821	27	10.825	42
127	Skibiński I.	2 001	95	167	78	2.169	73	83	89	2.085	84
128	„ II.	2.006	45	9	—	2 015	45	4	50	2.010	95
129	„ III.	2.041	45	7	22	2.048	67	3	61	2 045	06
130	„ IV.	2 011	35	2.073	50	4 084	85	2.059	50	2.025	35
131	„ V.	2.023	95	4	72	2 028	67	2	36	2 026	31
132	„ ogólna	1.745	26	—	—	1 745	26	—	—	1.745	26
133	Slapa	8 004	13	1.196	40	9,200	53	851	42	8.349	11
134	Słowacki	7.649	45	972	40	8.621	85	634	85	7 987	—
135	Spadwiński	12 421	33	24	90	12.446	23	12	45	12.433	78
136	Stanisławów	1 078	40	299	10	1.377	50	254	47	1.123	03
137	Stankiewicz	21.339	64	409	96	21.749	60	254	53	21.495	07
138	Staszewski	—	—	5.338	65	5.338	65	—	—	5.338	65
	Do przeniesienia . . .	2,009.290	85	542.401	47	2,551.692	32	438.835	35½	2,112.856	96½

funduszków stypendyjnych.

z a r o d o w y.

Nr. porz.	Nazwa fundacyi	Stan z początkiem roku 1889.		Dochody w ciągu roku 1889.		Razem		Wydatki		Stan z końcem roku 1889.	
		zł.	ct.	zł.	ct.	zł.	ct.	zł.	ct.	zł.	ct.
	Z przeniesienia . . .	2,009.290	85	542.401	47	2,551.692	32	438.805	35½	2,112.856	96½
139	Stawek . . .	3.761	76	125	08	3.886	84	62	54	3.824	30
140	Stow. urząd. kol. Kar. Lud. . .	1.125	—	100	—	1.225	—	50	—	1.175	—
141	Strissower . . .	2.807	41	356	64	3.164	05	227	87	2.936	18
142	Strzałkowski . . .	—	—	4.420	08	4.420	08	2.210	04	2.210	04
143	Stupnicki Marcei . . .	14.701	28	31.442	25	46.143	53	27.343	53	18.800	—
144	„ Hipolit . . .	2.133	25	—	—	2.133	25	—	—	2.133	25
145	Szachłacki . . .	33.237	57	1.396	36	34.633	93	1.247	73	33.386	20
146	Szmoniewski . . .	1.932	43	31	—	1.963	43	15	50	1.947	93
147	Tarnów . . .	1.829	88	2	—	1.831	88	1	—	1.830	88
148	Tarnowski Franciszek . . .	7.562	35	959	32	8.521	67	628	31	7.893	36
149	Tchórznicka . . .	2.049	53	—	—	2.049	53	—	—	2.049	53
150	Torosiewicz . . .	209	44	716	18	925	62	457	19	468	43
151	Towarnicki Dr. Jan . . .	404.013	88	23.895	67	427.909	55	22.788	21	405.121	34
152	„ Bazylewicz . . .	26.880	68	24.892	10	51.772	78	24.353	99	27.418	79
153	Unia lubelska . . .	1.165	87	299	10	1.464	97	248	70	1.216	27
154	Uściński . . .	4.100	—	348	54	4.448	54	174	27	4.274	27
155	Warteresiewicz . . .	21.264	65	299	10	21.563	75	244	20	21.319	55
156	Wierzbicki . . .	33.644	58	32.704	—	66.348	58	32.652	—	33.696	58
157	Wilczyński . . .	3.203	70	—	—	3.203	70	—	—	3.203	70
158	Wystawa krajowa . . .	18.732	26	895	80	19.628	06	606	77	19.021	29
159	Zawadzki Franciszek . . .	53.673	—	17.854	66	71.527	66	14.793	43	56.734	23
160	Zawadzki Antoni . . .	7.666	24	66	—	7.732	24	33	—	7.699	24
161	Ziętkiewicz . . .	1.544	47	897	30	2.441	77	816	26	1.625	51
162	Zalchocki . . .	74.240	69	2.892	20	77.132	89	2.040	45	75.092	44
163	Żebrowski . . .	25.340	99	10.900	—	36.240	99	10.900	—	25.340	99
164	Żurakowski . . .	129.121	02	897	30	130.018	32	599	62	129.418	70
	Suma . . .	2,885.232	78	698.792	15	3,584.024	93	581.329	96½	3,002.694	96½

Uwaga. Zapas ostateczny w ogólnej sumie 3,002.694 zł. 96½ ct. stanowią:

a) efekta 3,000.834 zł. 25 ct.
 b) gotówka (Boznański, Cieszewski i Zawadzki) 1.860 „ 71½ „

Suma **3,002.694 zł. 96½ ct.**

Alegat B. do zamknięcia rachunku funduszów stypendyjnych za rok 1889.

Wykaz wynikłości wedle poszczególnych

M a j a t e k

Nr. porz.	Nazwa fundacyi	Stan z początkiem roku 1889.		Dochody w ciągu roku 1889.		Razem		Wydatki		Stan z końcem roku 1889.	
		zł.	ct.	zł.	ct.	zł.	ct.	zł.	ct.	zł.	ct.
1	Ajwas Grzegorz	460	65 ¹ / ₂	490	50	951	15 ¹ / ₂	466	96	484	19 ¹ / ₂
2	" Mikołaj	—	—	49	50	49	50	49	50	—	—
3	Artymowicz	9	00 ¹ / ₂	99	—	108	00 ¹ / ₂	9	—	99	00 ¹ / ₂
4	Barczewski I.	837	51	5.031	—	5.868	51	4.500	06	1.368	45
5	" II.	487	51	5.031	—	5.518	51	4.900	—	618	51
6	" III.	57	47	513	—	570	47	450	—	120	47
7	" IV.	—	—	1.800	—	1.800	—	1.800	—	—	—
8	Bier	32	69	467	70	500	39	488	18	12	21
9	Boznański	—	—	351	—	351	—	—	—	351	—
10	Broniewska	54	16 ¹ / ₂	81	—	135	16 ¹ / ₂	29	16	106	00 ¹ / ₂
11	Brześciańska Kunegunda	6	62	216	—	222	62	216	62	6	—
12	Brześciański Aleksander	—	—	247	93	247	93	270	—	245	23
13	Brzeski	8	—	198	—	206	—	198	—	8	—
14	Brzeżany	3	00 ¹ / ₂	76	50	79	50 ¹ / ₂	76	50	3	00 ¹ / ₂
15	Chełmecki	—	—	61	—	61	—	61	—	—	—
16	Chlebowski	8	50	58	50	67	—	58	50	8	50
17	Cesarz Franciszek Józef I.	—	—	2.518	69	2.518	69	2.518	69	—	—
18	" " " jubil.	—	—	13.065	18	13.065	18	7.719	08	5.3	6 10
19	Cieszewski i Zawadzki	—	—	48	59 ¹ / ₂	48	59 ¹ / ₂	48	59 ¹ / ₂	—	—
20	Czajkowski	774	—	886	50	1 660	50	802	84	8	7 66
21	Czerkawski	153	12	245	—	398	12	267	50	—	62
22	Czuczawa	19	26 ¹ / ₂	211	50	230	76 ¹ / ₂	214	26	16	50 ¹ / ₂
23	Doliner	—	—	100	80	100	80	100	80	—	—
24	Dulska	106	10	228	85	334	95	115	47	219	48
25	Dydyński	2.782	72	5.828	27	8.610	99	7.521	18	1.089	81
26	Egierski dla Egierskich I.	186	28	306	50	492	78	478	80	13	98
27	" " " II.	2	97	206	50	209	47	197	97	11	50
28	" " Siedleckich I.	37	63	305	50	343	13	337	63	5	50
29	" " " II.	51	17	246	20	297	37	297	37	—	—
30	Englowa	—	—	300	—	300	—	300	—	—	—
31	Falkenfels	4	50	4	50	9	—	9	—	—	—
32	Gizella	—	51	148	50	149	01	145	51	3	50
33	Głowiński	623	68 ¹ / ₂	42.573	29	43.196	97 ¹ / ₂	34.918	93	8.278	04 ¹ / ₂
34	Gołuchowski	175	57	1.405	14	1 580	71	1.179	89	400	82
35	Harbut	7	04 ¹ / ₂	112	50	119	54 ¹ / ₂	107	04	12	50 ¹ / ₂
36	Hauer	47	79 ¹ / ₂	99	—	146	79 ¹ / ₂	95	—	51	79 ¹ / ₂
37	Horecki	19	03 ¹ / ₂	231	50	250	53 ¹ / ₂	231	03	19	50 ¹ / ₂
38	Janowski	—	—	108	—	108	—	107	99 ¹ / ₂	—	00 ¹ / ₂
39	Jankowski	23	75	45	—	68	75	50	—	18	75
40	Jarosław (Anny Ostrogskiej)	85	50	558	—	643	50	505	50	138	—
41	Jarosz	90	—	94	50	184	50	174	67	9	83
42	Jeleński	746	58	1.119	65	1.866	23	1.047	93	818	30
43	Jeżeniickich	100	50	274	50	375	—	101	76	273	24
44	Jurgas	29	16 ¹ / ₂	544	77	573	93 ¹ / ₂	552	16	21	77 ¹ / ₂
45	Kaczkowski	247	50	247	50	495	—	247	50	247	50
46	Kallir	12	50	292	50	305	—	12	50	292	50
47	Karol Ludwik	15	00 ¹ / ₂	416	25	431	25 ¹ / ₂	416	12	15	13 ¹ / ₂
	Do przeniesienia	8.307	02 ¹ / ₂	87.544	81 ¹ / ₂	95.851	84	74.128	90	21.722	94

funduszków stypendyjnych.

o b r o t o w y.

Nr. porz.	Nazwa fundacyi	Stan z początkiem roku 1889.		Dochody w ciągu roku 1889.		Razem		Wydatki		Stan z końcem roku 1889.	
		zł.	ct.	zł.	ct.	zł.	ct.	zł.	ct.	zł.	ct.
	Z przeniesienia	8.307	02 1/2	87.544	81 1/2	95.851	84	74.128	90	21.722	94
48	Kiślicki	162	25	354	—	516	25	344	77	171	48
49	Koniecki	1.296	07	2 957	35	4.253	42	3.042	32	1.211	10
50	Kopernik	—	—	63	—	63	—	46	50	16	50
51	Kopiński	117	00 1/2	117	—	234	00 1/2	117	—	117	00 1/2
52	Korzelińska	171	59	346	50	518	09	499	66	18	43
53	Kraków	529	63	4.487	58	5 017	21	4.437	60	579	61
54	Krakowiec	6	18	126	—	132	18	116	18	16	—
55	Krausnecker	562	87 1/2	1.206	—	1.768	87 1/2	1.738	52	30 35	1/2
56	Kretowicz	—	02 1/2	58	—	58	02 1/2	—	—	58	02 1/2
57	Krościenko	10	17 1/2	85	50	95	67 1/2	86	15	9 52	1/2
58	Kruszewska	221	50	451	—	672	50	504	79	167	71
59	Krzeczunowicz Ignacy	156	35	664	—	820	35	457	61	362	74
60	„ Walery	62	00 1/2	346	50	408	50 1/2	343	26	65 24	1/2
61	Kucharski	7	20	310	50	317	70	309	63	8	07
62	Kulczycki	3	48	439	50	442	98	363	48	79	50
63	Kurdwanowska	38	41 1/2	257	50	295	91 1/2	45	40	250	51 1/2
64	Dr. Lachowicz I.	—	—	783	43	783	43	—	43	783	—
65	„ II.	—	—	783	42	783	42	—	42	783	—
66	Laskowska	55	23	4.884	—	4.939	23	4.244	83	694	40
67	Lewicki hr. Kajetan	577	78	1.109	—	1.686	78	1.358	50	328	28
68	„ Bazyli	69	16	221	—	290	16	219	16	71	—
69	Loewenstein	4	99 1/2	139	50	144	49 1/2	134	99	9 50	1/2
70	Ładuński	78	36	1.308	—	1 386	36	1.287	36	99	—
71	Łazowski	222	81	928	23	1.151	04	626	74	524	30
72	Łoś	—	—	1.437	18	1.437	18	1.206	62	230	56
73	Małecki	54	00 1/2	73	89	127	89 1/2	122	52	5 37	1/2
74	Matczyński	29	86	938	37	968	23	797	57	170	66
75	Mieroszewski	355	09 1/2	881	19 1/2	1.236	29	963	99	272	30
76	Mickiewicz	5	16	78	75	83	91	81	77	2	14
77	Mikiewicz	7	50 1/2	67	50	75	00 1/2	60	—	15	00 1/2
78	Mikołajów	88	50 1/2	423	—	511	50 1/2	309	27	202 23	1/2
79	Miller	1	25 1/2	47	25	48	50 1/2	47	25	1 25	1/2
80	Monasterzyska	46	79 1/2	148	50	195	29 1/2	146	79	48	50 1/2
81	Morawski I.	56	79	63	—	119	79	58	05	61	74
82	„ II.	71	50	283	50	355	—	333	57 1/2	21	42 1/2
83	Moysa-Rosochacki	138	—	279	—	417	—	138	—	279	—
84	Moszczeńska	—	00 1/2	45	—	45	00 1/2	45	—	—	00 1/2
85	Nahaczów	6	79 1/2	58	50	65	29 1/2	56	79	8 50	1/2
86	Nawratil	62	51	64	50	127	01	62	51	64	50
87	Nielepiec	1	36 1/2	54	—	55	36 1/2	1	36	54	00 1/2
88	Niezabitowska	434	57	1 296	—	1.730	57	1 429	13	301	44
89	Nowakowski	51	—	177	—	228	—	228	—	—	—
90	Obniski	—	—	414	—	414	—	414	—	—	—
91	Olszewski	—	—	291	—	291	—	283	83 1/2	7 16	1/2
92	Oranż	95	97 1/2	108	—	203	97 1/2	193	90	10 07	1/2
93	Otowski	3	74	31	50	35	24	29	74	5	50
	Do przeniesienia	14.170	54	117.231	96	131.402	50	101.463	87	29.938	63

Wykaz wynikłości wedle poszczególnych

M a j a t e k

Nr. porz.	Nazwa fundacyi	Stan z początkiem roku 1889.		Dochody w ciągu roku 1889.		Razem		Wydatki		Stan z końcem roku 1889.	
		zł.	ct.	zł.	ct.	zł.	ct.	zł.	ct.	zł.	ct.
	Z przeniesienia .	14.170	54	117.231	96	131.402	50	101.463	87	29.938	63
94	Ożańska	152	04	312	60	464	64	304	56	160	08
95	Paprocki	128	06 1/2	548	22	676	28 1/2	319	66	356	62 1/2
96	Parzelski	220	50	229	50	450	—	377	67	72	33
97	Pawłowski	45	79 1/2	283	50	329	29 1/2	281	79	47	50 1/2
98	Petryczyn	381	09 1/2	5.100	—	5.481	09 1/2	4.206	71	1.274	38 1/2
99	Pineles	57	57	265	50	323	07	158	83	164	24
100	Pitoń	45	50 1/2	139	50	185	00 1/2	112	50	72	50 1/2
101	Pniewski	2	45	114	75	117	20	114	06	3	14
102	Popkiewicz	63	22 1/2	520	75	583	97 1/2	416	09	167	88 1/2
103	Potocki	390	64	1.776	61	2.167	25	1.911	14	256	11
104	Pukalski	985	33 1/2	2.091	70	3.077	03 1/2	1.037	98	2.039	05 1/2
105	Przemysł	9	50 1/2	150	75	160	25 1/2	149	40	10	85 1/2
106	Radymno I.	6	50	76	50	83	—	76	50	6	50
107	" II.	3	90 1/2	193	50	197	40 1/2	183	90	13	50 1/2
108	Rappaport	64	01 1/2	63	—	127	01 1/2	64	01	63	00 1/2
109	Reifer	18	90	20	40	39	30	39	30	—	—
110	Rostocki	158	29	369	—	527	29	360	89	166	40
111	Rudolf	—	—	135	—	135	—	125	96	9	04
112	Russyan	79	12	1.085	08	1.164	20	1.135	19	29	01
113	Ryżnerski	139	50	148	50	288	—	281	01	6	99
114	Rzeszów	7	50	157	50	165	—	157	50	7	50
115	Sapieha	221	05 1/2	1.526	21	1.747	26 1/2	1.528	35	218	91 1/2
116	Sącz	181	71 1/2	292	50	474	21 1/2	389	60	84	61 1/2
117	Schnell	76	50 1/2	81	—	157	50 1/2	152	76	4	74 1/2
118	Seidler	51	50	99	—	150	50	99	—	51	50
119	Seeling-Saulenfels	8	74	59	26	68	—	68	—	—	—
120	Sielecka	40	79	475	—	515	79	461	67	54	12
121	Siemianowski I.	214	59 1/2	929	10	1.143	69 1/2	683	77	459	92 1/2
122	" II.	38	28 1/2	1.327	08	1.365	36 1/2	929	03	436	33 1/2
123	Siemiradzki	98	18	112	50	210	68	199	44	11	24
124	Sołowijów I.	50	—	51	64	101	64	51	64	50	—
125	" II.	25	—	26	53	51	53	26	53	25	—
126	Sozański	250	—	542	63	792	63	269	97	522	66
127	Skibiński I.	83	89 1/2	94	50	178	39 1/2	173	32	5	07 1/2
128	" II.	4	50	94	50	99	—	93	93	5	07
129	" III.	3	61	94	50	98	11	93	04	5	07
130	" IV.	9	50	94	50	104	—	14	10	89	90
131	" V.	2	36	94	50	96	86	87	36	9	50
132	" ogólna	—	—	—	—	—	—	—	—	—	—
133	Slapa	341	38	373	50	714	88	355	40	359	48
134	Słowacki	334	85 1/2	355	50	690	35 1/2	678	64	11	71 1/2
135	Spadwiński	12	45 1/2	558	—	570	45 1/2	552	45	18	00 1/2
136	Stanisławów	43	73 1/2	49	50	93	23 1/2	44	99	48	24 1/2
137	Stankiewicz	154	53 1/2	963	—	1.117	53 1/2	855	79	261	74 1/2
138	Staszewski	—	—	130	—	130	—	—	—	130	—
139	Stawek	62	54 1/2	169	33	231	87 1/2	167	54	64	33 1/2
	Do przeniesienia	19.429	73	139.617	60	159.047	33	121.254	84	37.792	49

funduszów stypendyjnych.

o b r o t o w y.

Nr. porz.	Nazwa fundacyi	Stan z początkiem roku 1889.		Dochody w ciągu roku 1889.		Razem		Wydatki		Stan z końcem roku 1889.	
		zł.	ct.	zł.	ct.	zł.	ct.	zł.	ct.	zł.	ct.
	Z przeniesienia . . .	19.429	73	139.617	60	159.047	33	121.254	84	37.792	49
140	Stow. urzędników kolei K. L.	50	—	50	—	100	—	50	—	50	—
141	Strissower	127	87	134	21	262	08	129	13	132	95
142	Strzałkowski	2.293	45 ¹ / ₂	9.931	01	12.224	46 ¹ / ₂	7.715	15	4.509	31 ¹ / ₂
143	Stupnicki Hipolit	—	—	94	50	94	50	1	50	93	—
144	„ Marceli	2.866	89 ¹ / ₂	4.191	76 ¹ / ₂	7.058	66	7.058	66	—	—
145	Szachlacki	142	01	1.435	22	1.577	23	1.303	99	273	24
146	Szmoniewski	15	50 ¹ / ₂	85	50	101	00 ¹ / ₂	15	50	85	50 ¹ / ₂
147	Tarnów	1	—	81	—	82	—	81	—	1	—
148	Tarnowski Franciszek	328	31	351	—	679	31	332	10	347	21
149	Tchórznicka	—	—	90	—	90	—	90	—	—	—
150	Torosiewicz	257	19	322	73	579	92	579	92	—	—
151	Towarnicki Dr. Jan	1.204	96 ¹ / ₂	18.206	75	19.411	71 ¹ / ₂	16.130	49	3.281	22 ¹ / ₂
152	„ Bazylewicz	530	21 ¹ / ₃	1.233	—	1.763	21 ¹ / ₂	1.610	—	153	21 ¹ / ₂
153	Unia lubelska	49	50 ¹ / ₂	54	—	103	50 ¹ / ₂	50	76	52	74 ¹ / ₂
154	Uścieński	164	27	210	—	374	27	284	32	89	95
155	Warteresiewicz	54	—	958	50	1.012	50	775	26	237	24
156	Wierzbicki	52	—	1.697	—	1.749	—	1.729	93	19	07
157	Wilczyński	—	—	150	70	150	70	150	70	—	—
158	Wystawa krajowa	384	83	862	50	1.247	33	888	84	358	49
159	Zawadzki Franciszek	1.417	42	3.519	60	4.937	02	4.468	14	468	88
160	„ Antoni	33	00 ¹ / ₂	313	—	346	00 ¹ / ₂	173	—	173	00 ¹ / ₂
161	Ziętkiewicz	52	—	91	84	143	84	82	13	61	71
162	Zalchocki	840	95	3.289	75	4.130	70	3.906	24	224	46
163	Żebrowski	—	—	2.713	50	2.713	50	2.138	16	575	34
164	Żurakowki	592	48 ¹ / ₂	5.841	75	6.434	23 ¹ / ₂	4.833	64	1.600	59 ¹ / ₂
	Suma	30.897	61	195.516	42 ¹ / ₂	226.414	03 ¹ / ₂	175.833	40	50.580	63 ¹ / ₂

III. Administracya dóbr Winniki.

Rubryka	Pozycya	D o c h o d y.	Należytość		Uiszczenie		Należytość pozostała z końcem roku 1889.	
			zł.	ct.	zł.	ct.	zł.	ct.
		A) gospodarstwo gruntowe.						
I.	1	Czynsze dzierżawne z gruntów, łąk i ogrodów	414	05	318	18	95	87
II.	2	Dochody z propinacyi, czynsz	19.971	63	8.610	—	11.361	63
III.	3	Zwroty kosztów zarządu	—	—	—	—	—	—
IV.		Dochody rozmaite.						
	4	Odsetki zwłoki	6.448	95 1/2	4.707	51	1.741	44 1/2
	5	Rozmaite wierzytelności i zwroty	2.531	24 1/2	—	—	2.531	24 1/2
		<i>Suma rubryki IV.</i>	8.980	20	4.707	51	4.272	69
V.		B) Gospodarstwo lasowe.						
	6	Dochód ze sprzedaży drzewa opałowego	9.646	70	9.646	70	—	—
	7	„ „ „ „ materiałowego	1.370	91	1.370	91	—	—
	8	„ z grzywien lasowych	68	59	27	49	41	10
	9	Zwroty kosztów rąbania	41	60	41	60	—	—
	10	Rozmaite z użytków lasowych	372	04	372	04	—	—
		<i>Suma rubryki V.</i>	11.499	84	11.458	74	41	10
		<i>Suma wszystkich dochodów</i>	40.865	72	25.094	43	15.771	29
		W y d a t k i.						
I.		A) Gospodarstwo gruntowe.						
	1	Utrzymanie i adoptacya budynków gospodarskich	300	—	300	—	—	—
	2	Rozmaite: a) asekuracya budynków	82	11	82	11	—	—
		b) utrzymanie i uzupełnienie sadu	189	20	189	20	—	—
		<i>Suma rubryki I.</i>	571	31	571	31	—	—
II.		B) Gospodarstwo lasowe.						
	3	Utrzymanie budynków leśnych	—	—	—	—	—	—
	4	Koszta wyrębu drzewa opałowego	1.295	45	1.295	45	—	—
	5	„ „ „ „ materiałowego	105	74	105	74	—	—
	6	Rozmaite:						
		a) tanyema i pniowe leśniczego	396	57	396	57	—	—
		b) asekuracya domku gajowego	4	25	4	25	—	—
		c) wartość materiałów drzewnych wydanych do konserwacyi dróg gminnych	44	32	44	32	—	—
		d) koszta korowania osieczyny i uprawy lasu	65	75	65	75	—	—
		e) koszta utrzymania dróg lasowych i kopania rowów granicznych	84	90	84	90	—	—
		<i>Suma rubryki II.</i>	1.996	98	1.996	98	—	—
		Do przeniesienia	2.568	29	2.568	29	—	—

Zamknięcie rachunku za rok 1889.

Rubryka	Pozycja	W y d a t k i.	Należytość		Uiszczenie		Należytość pozostała z końcem roku 1889.	
			zł.	ct.	zł.	ct.	zł.	ct.
		Z przeniesienia	2.568	29	2.568	29	—	—
III.		C) Koszta zarządu.						
	7	Płaca leśniczego, leśnych i kominiarza	1.171	—	1.171	—	—	—
	8	Pensye i dary z łaski	116	—	116	—	—	—
	9	Emolumenta drzewem i gotówką	710	08	710	08	—	—
	10	Rozmaite:						
		a) koszta podróży i dyet	29	50	29	50	—	—
		b) koszta poniesione w sprawie przeciw Salomonowi Tandowi o propinacyę Winnicką	311	17	311	17	—	—
		c) datek na premie szkolne	10	—	10	—	—	—
		d) koszta stemplowe	21	22	—	—	21	22
		e) rozmaite drobne wydatki administracyjne	79	94	79	94	—	—
		<i>Suma rubryki III.</i>	<u>2.448</u>	<u>91</u>	<u>2.427</u>	<u>69</u>	<u>21</u>	<u>22</u>
IV.	11	Podatki rządowe	3.748	89	3.748	89	—	—
V.		Wydatki z prawa patronatu.						
	12	Płace księży i nauczycieli	658	50	658	50	—	—
	13	Emolumenta tychże drzewem	460	—	460	—	—	—
	14	Rozmaite:						
		a) prestacye na rzecz szkoły Winnickiej	141	22	141	22	—	—
		b) prestacye na rzecz budowy cerkwi w Podbereźcach	735	38	735	38	—	—
		<i>Suma rubryki V.</i>	<u>1.995</u>	<u>10</u>	<u>1.995</u>	<u>10</u>	—	—
VI.	15	Nadwyżka dochodów, przeniesiona do fundacyi Głowińskiego	14.354	46	14.354	46	—	—
		<i>Suma wszystkich wydatków</i>	<u>25.115</u>	<u>65</u>	<u>25.094</u>	<u>43</u>	<u>21</u>	<u>22</u>

Stan funduszu z końcem roku 1889.

Stan czynny: Należytości czynne	15.771 zł. 29 ct.
Stan bierny: „ bierne	21 „ 22 „
Czysty stan czynny	15.750 zł 07 ct.
Z porównania z takimże stanem, wykazany z końcem roku 1888.	17.919 „ 87 1/2 „
okazuje się ubytek majątku o	2.169 zł. 80 1/2

który powstał z powodu ściągnięcia znaczniejszej kwoty zaległych odsetków zwłoki od Salomona Tanda, byłego dzierżawcy propinacyi Winnickiej (rub. IV. poz. 4. doch.).

Uwagi. Wartość dóbr Winniki zarachowano w ogólnem zamknięciu rachunkowem kompleksu fundusów stypendyjnych.

Zaległości czynne rubr. II. dochodów w kwocie 11.361 zł. 63 ct., tudzież rubr. IV. dochodów w kwocie 4.211 zł. 70 ct. stanowią restancye byłego propinatora Salomona Tanda, z którym proces cywilno-sądowy jest jeszcze w toku.

IV. Fundusz galicyjski inwalidów wojskowych.

Rnbyka	Pozycya	A. Majątek zarodowy.	Należytość		Uiszczenie		Należytość pozostała z końcem roku 1889.	
			zł.	ct.	zł.	ct.	zł.	ct.
		D o c h o d y .						
1		Efekta zakupione 103 zł. 22 ct. od tego spieniężone 98 „ 09 „ rzeczywiste przykupno			5 13	5 13		
2		Gotówka pobrana z majątku obrotowego Suma dochodów			4 48	4 48		
					9 61	9 61		
3		Zapasy z początkiem roku 1889.: a) w gotówce — zł. 00½ ct. b) w efektach 35.220 „ 15 „			—	—	35.220	15½
		Razem			—	—	35.229	76½
		W y d a t k i						
1		Gotówka wydana na zakupno efektów 102 zł. 57 ct. od tego pobrana za spieniężone efekta 98 „ 09 „ czysty wydatek			4 48	4 48		
2		Efekta wydane do winkulacyi 100 zł. od tego odebrane z winkulacyi 100 „ czysty wydatek			—	—		
		Suma wydatków			4 48	4 48		
3		Zapasy z końcem roku 1889.: a) w gotówce — zł. 00½ ct. b) w efektach 35.225 „ 28 „			—	—	35.225	28½
		Razem			—	—	35.229	76½

Stan majątku zarodowego z końcem roku 1889.

Stan czynny: Zapasy kasowy: a) w gotówce					— zł. 00½ ct.
b) w efektach:					
1)	4% listy zast gal. Towarzystwa kred. ziemskiego	33.900	zł.	—	ct.
2)	4½% „ „ „ „ „ „ „ „	1.000	„	—	„
3)	5% nieprem. listy zast. gal. Banku hipotecznego	300	„	—	„
4)	4% książeczka gal. Kasy oszczędności	25	„	28	„
	Suma stanu czynnego	35.225	zł.	28½	ct.
Stan bierny:					— „ — „
Czysty stan czynny		35.225	zł.	28½	ct.
Z porównania z takimże stanem z końcem roku 1888		35.220	„	15½	„
okazuje się przyrost majątku w efektach 0				5	zł. 13 „

Zamknięcie rachunku za rok 1889.

Rubryka	Pozycja	B. Majątek obrotowy.	Należytość		Uiszczenie		Należytość pozostała z końcem roku 1889.	
			zł.	ct.	zł.	ct.	zł.	ct.
		D o c h o d y.						
1		Odsetki od efektów:						
		a) od 4 ^o / _o listów zast. gal. Towarzystwa kredytowego ziemskiego	1.356	—				
		b) od 4 ¹ / ₂ ^o / _o listów zast. gal. Tow. kredyt. ziemsk.	40	66				
		c) od 5 ^o / _o nieprem. listów zast. gal. Banku hipotecznego	15	—				
		d) od 4 ^o / _o książeczki galic. Kasy oszczędności	15	41	1 427	07	1.427	07
2		Zapas z początkiem roku 1889. w gotówce	—	—			26	26
		Razem	—	—			1.453	33
		W y d a t k i.						
1		Dożywocia inwalidów (54 po 25 zł. i 3 po 20 zł.)	1.435	—	1.335	—	100	—
2		Koszta stemplowe	—	07	—	07	—	—
3		Gotówka wydana do majątku zarodowego	4	48	4	48	—	—
		Suma wydatków	1.439	55	1.339	55	100	—
4		Zapas z końcem roku 1889. w gotówce	—	—	—	—	113	78
		Razem	—	—	—	—	1.453	33

Uwaga. Potrąciwszy od wykazanego zapasu gotówki w kwocie 113 zł. 78 ct.
zaległą należytość bierną (dożywocia czterech inwalidów po 25 zł.) 100 „ — „
okazuje się czysta nadwyżka dochodów majątku obrotowego w kwocie 13 zł. 78 ct.
która w roku 1890. sfruktyfikowaną została na rzecz majątku zarodowego fundacyi.

Zamknięcie rachunków za rok 1889.

Rubryka	Pozycja	B. Majątek obrotowy.	Należyłość		Uiszczenie		Należyłość pozostała z końcem roku 1889.	
			zł.	ct.	zł.	ct.	zł.	ct.
		D o c h o d y.						
1		Odsetki od 5% obligacyj indemnizacyjnych .	115	77	115	77		
2		Zapas z początkiem roku 1889. w gotówce .	—	—	43	77		
		Razem .	—	—	159	54	—	—
		W y d a t k i.						
1		Dożywocia trzech inwalidów po 36 zł. . .	108	—	108	—		
2		Gotówka wydana do majątku zarodowego . .	43	77	43	77		
		Suma wydatków .	151	77	151	77		
3		Zapas z końcem roku 1889. w gotówce . .	—	—	7	77		
		Razem .	—	—	159	54	—	—

Uwaga. Zapas ostateczny majątku obrotowego w gotówce 7 zł. 77 ct. sfruktyfikowany został w roku 1890. na rzecz majątku zarodowego fundacyi.

VI. Fundusz posagowy Jana i Filipiny Komarnickich.

Rubryka	Pozycja	A. Majątek zarodowy.		Należytość		Uiszczenie		Należytość pozostała z końcem roku 1889.	
				zł.	ot.	zł.	ct.	zł.	ct.
D o c h o d y.									
1	Efekta zakupione			17 50		17 50			
2	Gotówka pobrana z majątku obrotowego			17 50		17 50			
	Suma dochodów			35	—	35	—		
3	Zapás z początkiem roku 1889.:								
	a) w gotówce		— zł. 00 ¹ / ₂ ct.						
	b) w efektach	1.569	" 76 "	—	—	1.569	76 ¹ / ₂		
	Razem			—	—	1.604	76 ¹ / ₂	—	—
W y d a t k i.									
1	Gotówka wydana na zakupno efektów			17 50		17 50			
2	Zapás z końcem roku 1889.:								
	a) w gotówce		— zł. 00 ¹ / ₂ ct.						
	b) w efektach	1.587	" 26 "	—	—	1.587	26 ¹ / ₂		
	Razem			—	—	1.604	76 ¹ / ₂	—	—

Stan majątku zarodowego z końcem roku 1889.

Stan czynny: Zapás kasowy: a) w gotówce — zł. 00¹/₂ ct.

b) w efektach:

1) 4¹/₂% listy zast. galic. Towarz. kredyt. ziemsk. 400 zł. — ct.

2) 4¹/₂% obligacye pożyczki krajowej z roku 1883. 1.000 " — "

3) 4¹/₂% " " " " 1884. 100 " — "

4) 4% książeczka Banku krajowego 87 " 26 " 1.587 " 26 "

Suma stanu czynnego 1.587 zł. 26¹/₂ ct.

Stan bierny: — " — "

Czysty stan czynny 1.587 zł. 26¹/₂ ct.

Z porównania z takimże stanem z końcem roku 1888. 1.569 " 76¹/₂ "

okazuje się przyrost majątku w efektach o 17 zł. 50 ct.

Zamknięcie rachunku za rok 1889.

Rubryka	Pozycja	B. Majątek obrotowy.	Należyłość		Uiszczenie		Należyłość pozostała z końcem roku 1889.	
			zł.	ct.	zł.	ct.	zł.	ct.
		D o c h o d y.						
1		Odsetki od efektów:						
		a) od 4½% listów zastawnych galic. Towarz. kredyt. ziemsk.	18	—				
		b) od 4½% obligacyj pożyczki krajowej z roku 1883.	45	—				
		c) od 4½% obligacyj pożyczki krajowej z roku 1884.	4	50	67	50		
2		Zapasz z początkiem roku 1889. w gotówce	—	—	17	50		
		Razem	—	—	85	—		
		W y d a t k i.						
1		Wyposażenie Maryi Tempes z Magierowa	50	—	50	—		
2		Gotówka do majątku zarodowego	17	50	17	50		
		Suma wydatków	67	50	67	50		
3		Zapasz z końcem roku 1889. w gotówce	—	—	17	50		
		Razem	—	—	85	—		

Uwaga. Zapasz ostateczny majątku obrotowego w gotówce 17 zł. 50 ct. sfruktyfikowany został w roku 1890. na rzecz majątku zarodowego fundacyi.

VII. Zakład narodowy imienia Ossolińskich.
Zamknięcie rachunku za rok 1889.

Liczba porządk.	D o c h o d y .						Gotówka		Efekta	
							zł.	ct.	zł.	ct.
1	W Styczniu					—	—	—	—	
2	„ Lutym					47	69	—	—	
3	„ Marcu					2.243	79	62	13	
4	„ Kwietniu					1.000	—	—	—	
5	„ Maju					4.378	95½	1.618	75	
6	„ Czerwcu					3.250	—	—	—	
7	„ Lipcu					10.037	14	1.335	—	
8	„ Sierpniu					245	69	—	—	
9	„ Wrześniu					1.500	—	—	—	
10	„ Październiku					375	20	643	59	
11	„ Listopadzie					31.662	40	25.692	54	
12	„ Grudniu					10.552	16	967	59	
					Suma dochodów	65.293	02½	30.319	60	
	Zapas z początkiem roku 1889.					4.738	90	205.961	76	
					R a z e m	70.031	92½	236.281	36	
W y d a t k i .										
1	W Styczniu					4.691	68	—	—	
2	„ Lutym					47	69	—	—	
3	„ Marcu					2.243	79	2.300	—	
4	„ Kwietniu					1.000	—	—	—	
5	„ Maju					4.426	17	1.008	75	
6	„ Czerwcu					4.000	—	—	—	
7	„ Lipcu					7.532	83	6.357	41	
8	„ Sierpniu					2.000	—	—	—	
9	„ Wrześniu					1.500	—	3.000	—	
10	„ Październiku					943	59	20.000	—	
11	„ Listopadzie					30.159	78	6.198	15	
12	„ Grudniu					8.548	73	4.746	—	
					Suma wydatków	67.094	26	43.610	31	
	Zapas z końcem roku 1889.: a) w gotówce					2.937	66½	—	—	
					b) w efektach:					
	Listy zastawne gal. Tow. kredyt. ziemskiego	103.600	zł. — ct.							
	Obligacye indemnizacyjne	77.010	„ — „							
	Obligacye pożyczki papieżkiej (franków)	300	„ — „							
	Renty państwowe	2.500	„ — „							
	Pryorytety L. węgiers. galic. kolei żelaznej	2.000	„ — „							
	Książeczki Banku krajowego	3.058	„ 55 „							
	Razem	188.468	zł. 55 ct.							
	Do tego kaucye:									
	Winiarza dzierżaw. drukarni 5% list. zast. gal.									
	Towarz. kredyt. ziemsk.	1.000	„ — „							
	Ostrowskiego, dzierżaw. dóbr 4½% list. zast.									
	galic. Towarz. kredyt. ziemsk.	3.000	„ — „							
	„ książeczka Banku krajow. na	202	„ 50 „					192.671	05	
					R a z e m	70.031	92½	236.281	36	

Uwagi: W sumie wydatków w gotówce 67.094 zł. 26 ct. mieści się ulokowana w Banku krajowym na rachunku bieżącym kwota 2.749 zł. 56 ct.

Kaucye w efektach imiennej wartości 4.202 zł. 50 ct. stanowią należność bierną funduszu.

Funduszem tym zarządza kuratoryja ustanowiona przez założyciela i składa Wydziałowi krajowemu corocznie rachunek do sprawdzenia. Kasa zaś krajowa w moc §. 41 listu fundacyjnego pobiera sumarycznie dochody i uskutecznia wydatki za asygnacjami kuratora, oraz przechowuje zapasy majątku zarodowego i nadwyżki majątku obrotowego.

VIII. Fundusz zapomogi byłego obwodu tarnowskiego.

Zamknięcie rachunku za rok 1889.

Rubryka	Pozycja	D o c h o d y.	Należytość		Uiszczenie		Należytość pozostała z końcem roku 1889.	
			zł.	ct.	zł.	ct.	zł.	ct.
1	Zwrot od zapomożonych :							
	a) w kapitale (z uwzględnieniem całego okresu anuitetowego). należytość	571 zł. 73 ct.						
	odpisano	5 " — "	566	73	79	—	487	73
	b) w odsetkach anuitetowych: należytość	35 zł. 13 ¹ / ₂ ct.						
	odpisano	— " 27 "	34	86 ¹ / ₂	5	64	29	22 ¹ / ₂
	c) w odsetkach zwłoki		10	33	10	33	—	—
2	4% odsetki od książeczki Banku krajowego.		179	31	179	31	—	—
3	Efakta zakupione		229	51	229	51	—	—
	Suma dochodów		1.020	74 ¹ / ₂	503	79	516	95 ¹ / ₂
4	Zapas z początkiem roku 1889:							
	a) w gotówce	50 zł. 20 ct.						
	b) w efektach	4.502 " 41 "	—	—	4.552	61	—	—
	Razem		—	—	5.056	40	516	95 ¹ / ₂
	W y d a t k i.							
1	Gotówka wydana na zakupno efektów		229	51	229	51	—	—
2	Zapas z końcem roku 1889:							
	a) w gotówce	94 zł. 97 ct.						
	b) w efektach	4.731 " 92 "	—	—	4.826	89	—	—
	Razem		—	—	5.056	40	—	—

Stan majątku z końcem roku 1889.

<i>Stan czynny:</i> Zapas kasowy: a) w gotówce	94 zł. 97 ct.
4% książeczka Banku krajowego	4.731 " 92 "
Należytości czynne	516 " 95 ¹ / ₂ "
Suma stanu czynnego	5.343 zł. 84 ¹ / ₂ ct.
<i>Stan bierny</i>	— " — "
Czysty stan czynny	5.343 zł. 84¹/₂ ct.
Z porównania z takimże stanem z końcem roku 1888	5 159 " 47 ¹ / ₂ "
okazuje się przyrost	184 zł. 37 ct.

Uwaga. Pozostały zapas kasowy w kwocie 94 zł. 97 ct. i należące się odsetki od wyżej wspomnianej książeczki Banku krajowego za rok 1889 w kwocie 190 zł. 78 ct., podniesiono z początkiem roku 1890 i ulokowano nadal na powyższą książeczkę Banku krajowego.

IX. Fundusz zapomogi z roku 1868.

Zamknięcie rachunku za rok 1889.

Rubryka	Pozycya	D o c h o d y.	Należytość		Uiszczenie		Należytość pozostała z końcem roku 1889.	
			zł.	ct.	zł.	ct.	zł.	ct.
	1	Zwrot od zapomożonych:						
		a) w kapitale	173	90	—	—	173	90
		b) w odsetkach	148	93	—	—	148	93
		Suma dochodów	322	83	—	—	322	83
	2	Zapas z początkiem roku 1889	—	—	—	—	—	—
		Razem	—	—	—	—	322	83
		W y d a t k i.						
	1	Zwrot częściowy bezprocentowej zaliczki funduszu krajowemu	5.251	23	—	—	5.251	23
	2	Zapas z końcem roku 1889.	—	—	—	—	—	—
		Razem	—	—	—	—	5.251	23

Stan majątku z końcem roku 1889.

Stan czynny: Wierzytelności u zapomożonych	322 zł. 83 ct.
Stan bierny: Reszta długu do funduszu krajowego	5.251 „ 23 „
Czysty stan bierny	4.928 zł. 40 ct.
Z porównania z takimże stanem z końcem roku 1887	4.928 „ 40 „
okazuje się stan bierny majątku nie zmieniony	— zł. — ct.

Uwaga. Wierzytelności z końcem roku 1889 zaległe u zapomożonych stanowią:

a) Należytość w kapitale w powiecie Grybowski	173 zł. 90 ct.
b) „ w odsetkach	148 „ 93 „
Ogółem jak wyżej wykazano	<u>322 zł. 83 ct.</u>

X. Fundusz budowy domu podrzutków we Lwowie.

Zamknięcie rachunku za rok 1889.

Rubryka	Pozycja	Majątek zarodowy.	Należyłość		Uiszczenie		Należyłość pozostała z końcem roku 1889.	
			zł.	ct.	zł.	ct.	zł.	ct.
		D o c h o d y.						
1	Odsetki od efektów:							
	a) od 5 ⁰ / ₀ obligacyj indemnizacyjnych	174 zł. 82 ct.						
	b) od 4 ¹ / ₂ ⁰ / ₀ obligacyj pożyczki krajowej z roku 1883	31 " 50 "						
	c) od 4 ¹ / ₂ ⁰ / ₀ listów zastawn. gal. Tow. kred. ziemsk.	108 " — "						
	d) od 5 ⁰ / ₀ list. zast. gal. Banku hipotecznego	15 " — "						
	e) od 4 ¹ / ₂ ⁰ / ₀ listów zast. Banku krajowego	120 " 38 "						
	f) od 4 ⁰ / ₀ książeczki wkładowej Banku krajowego	1 " 67 "	451	37	451	37		
2	Efekta zakupione	887 zł. 20 ct.						
	od tego spieniężone	437 " 39 "						
	rzeczywiste przykupno		449	81	449	81		
	Suma dochodów		901	18	901	18		
3	Zapas z początkiem roku 1889 w efektach		—	—	9.626	32		
	Razem		—	—	10.527	50	—	—

X. Fundusz budowy domu podrzutków we Lwowie.

Zamknięcie rachunku za rok 1889.

Rubryka	Pozycja	Majątek zarodowy.	Należytość		Uiszczenie		Należytość pozostała z końcem roku 1889.	
			zł.	ct.	zł.	ct.	zł.	ct.
W y d a t k i.								
1		Gotówka wydana na zakupno efektów 788 zł. 76 ct. od tego za spieniężone efekta 337 " 39 "						
		czysty wydatek	451	37	451	37		
2		Zapasy z końcem roku 1889 w efektach	—	—	10,076	13		
		Razem	—	—	10,527	50	—	—

Stan majątku z końcem roku 1889.

<i>Stan czynny:</i> Zapas kasowy: a) w gotówce	— zł. — ct.
b) w efektach:	
1. 5 ⁰ / ₀ obligacye indemnizacyjne	3.700 zł. — ct.
2. 4 ¹ / ₂ ⁰ / ₀ " pożyczki krajowej z r. 1883.	700 " — "
3. 4 ¹ / ₂ ⁰ / ₀ listy zast. gal. Tow. kred. ziem.	2.400 " — "
4. 5 ⁰ / ₀ " " Banku hipotecznego	300 " — "
5. 4 ¹ / ₂ ⁰ / ₀ " " " krajowego	2.950 " — "
6. 4 ⁰ / ₀ książeczka wkładowa Banku krajowego	26 " 13 " 10,076 " 13 "
Suma stanu czynnego	10.076 zł 13 ct.
<i>Stan bierny</i>	— " — "
Czysty stan czynny	10.076 zł. 13 ct.
Z porównania z takimże stanem z końcem roku 1888	9.626 " 32 "
okazuje się przyrost majątku w efektach o	449 zł. 81 ct.

XI. Fundusz ś. p. Pelagii Russanowskiej dla inwalidów polskich.
Zamknięcie rachunku za rok 1889.

Rubryka	Pozycja	A. Majątek zarodowy.	Należytość		Uiszczenie		Należytość pozostała z końcem roku 1889.	
			zł.	ct.	zł.	ct.	zł.	ct.
		D o c h o d y.						
1		Efekta zakupione 1.053 zł. 38 ct. od tego spieniężone 1.000 " — "						
		rzeczywiste przykupno	53	38	53	38		
2		Gotówka pobrana z majątku obrotowego	35	88	35	88		
		Suma dochodów	89	26	89	26		
3		Zapas z początkiem roku 1889.:						
		a) w gotówce — zł. 00 ¹ / ₂ ct.						
		b) w efektach 64 017 " 84 "	—	—	64.017	84 ¹ / ₂		
		Razem	—	—	64.107	10 ¹ / ₂		
		W y d a t k i.						
1		Gotówka wydana na zakupno efektów 1.035 zł. 88 ct. od tego za spieniężone efekta 1.000 " — "						
		czysty wydatek	35	88	35	88		
2		Zapas z końcem roku 1889.:						
		a) w gotówce — zł. 00 ¹ / ₂ ct.						
		b) w efektach 64.071 " 22 "	—	—	64.071	22 ¹ / ₂		
		Razem	—	—	64.107	10 ¹ / ₂		

Stan majątku zarodowego z końcem roku 1889.

<i>Stan czynny:</i> Zapas kasowy: a) w gotówce					—	zł. 00 ¹ / ₂ ct.
b) w efektach:						
1. 6% listy zast. krak. Zakładu kredyt. ziemsk.	27.100	zł.	—	ct.		
2. 5% niepr. listy zast. gal. Banku hipotecznego	6.700	"	—	"		
3. 4 ¹ / ₂ % listy zast. galic. Tow. kredyt. ziemsk.	20.200	"	—	"		
4. 4 ¹ / ₂ % " " " Banku krajowego	3.300	"	—	"		
5. 4 ¹ / ₂ % obligacye galic. pożyczki kraj. z r. 1883	6.700	"	—	"		
6. 4% książeczka Banku krajowego	71	"	22	"	64.071	" 22 "
Suma stanu czynnego					64.071	zł. 22 ¹ / ₂ ct.
<i>Stan bierny</i>					—	" — "
Czysty stan czynny					64.071	zł. 22¹/₂ ct.
Z porównania z takimże stanem z końcem roku 1888					64.017	" 84 ¹ / ₂ "
okazuje się przyrost majątku w efektach o					53	zł. 38 ct.

XI. Fundusz ś. p. Pelagii Russanowskiej dla inwalidów polskich.

Zamknięcie rachunku za rok 1889.

Rubryka	Pozycja	B. Majątek obrotowy.	Należytość		Uiszczenie		Należytość pozostała z końcem roku 1889.	
			zł.	ct.	zł.	ct.	zł.	ct.
D o c h o d y.								
1		Odsetki od efektów:						
	a)	od 6% listów zast. krak. Zakładu kredytowego ziemskiego	1.626	—				
	b)	od 5% niepr. listów gal. Banku hipot.	385	—				
	c)	" 4 1/2% listów zast. gal. Towarzystwa kredytowego ziemskiego	909	—				
	d)	od 4 1/2% listów zast. gal. Banku kraj.	126	—				
	e)	" 4 1/2% obligacyj pożyczki krajowej z roku 1883.	301	50				
	f)	od 4% książeczek Banku krajowego	27	98				
		Razem	3 875	48				
		od tego: odsetki bierne	16	—				
		czysty dochód	3 859	48	3 359	48		
2		Zaliczka zwrotna, pobrana z funduszu krajowego	515	—	515	—		
3		Efektów zakupione	1.156	zł. 25 ct.				
		od tego spieniężone	1.156	25				
		czysty dochód	—	—	—	—		
		Suma dochodów	8 874	48	3 874	48		
4		Zapasy z początkiem roku 1889. w gotówce	—	—	35	88		
		Razem	—	—	3 910	36		
W y d a t k i.								
1		Dożywocia inwalidów polskich (patrz wykaz niżej)	3 750	—	3 750	—		
2		Gotówka wydana do majątku zarodowego	35	88	35	88		
3		Zwrot zaliczki pobranej z funduszu krajowego	515	—	—	—	515	
4		Koszta stemplowe i portorya pocztowe	2	zł. 26 ct.				
		od tego: zwrot portoryum pocztowego	—	11				
		czysty wydatek	2	15	2	15		
5		Gotówka wydana na zakupno efektów	1.156	zł. 25 ct.				
		od tego za spieniężone efekta	1.156	25				
		czysty wydatek	—	—	—	—		
		Suma wydatków	4 303	03	3 788	03	515	
6		Zapasy z końcem roku 1889. w gotówce	—	—	122	33		
		Razem	—	—	3 910	36	515	

Wykaz szczegółowy wsparć dożywcotnych za rok 1889.

1. Borysewicz Szymon	300 zł.
2. Boski Józef	150 "
3. Brzosko Stanisław Eugeniusz Szymon	300 "
4. Dobrzański Władysław Józef	300 "
5. Dudziński Paweł	300 "
6. Jarmański Stanisław	300 "
7. Malinowski Stanisław	150 "
8. Michałowski Henryk	300 "
9. Milicer Franciszek	150 "
10. Przetocki Franciszek	450 "
11. Rostkowska Józefa	300 "
12. Wścieklica Feliks	300 "
13. Zaleski Michał	450 "
Razem jak wyżej	3 750 zł.

U w a g a. Zapas ostateczny w gotówce 122 zł. 33 ct. służyć będzie na częściowe pokrycie wyżej wykazanej zaległości biernej, której reszta umorzona zostanie dochodami roku 1890.

XII. Fundusz szkół ludowych z roku 1872.

Zamknięcie rachunku za rok 1889.

Rubryka	Pozycja	A. Majątek zarodowy.	Należytość		Uiszczenie		Należytość pozostała z końcem roku 1889.	
			zł.	ct.	zł.	ct.	zł.	ct.
		D o c h o d y.						
1		Zapasy z początkiem roku 1889.:						
	a)	w gotówce	—	zł. — 1/2 ct.	—	—	—	—
	b)	w efektach	99.948	" 86 "	—	—	99.948	86 1/2
		W y d a t k i.						
1		Zapasy z końcem roku 1889.:						
	a)	w gotówce	—	zł. — 1/2 ct.	—	—	—	—
	b)	w efektach	99.948	" 86 "	—	—	99.948	86 1/2

Stan majątku zarodowego z końcem roku 1889.

Stan czynny: Zapasy kasowy:

a) w gotówce — zł. 00 1/2 ct.

b) w efektach:

4 1/2 % obligacye galic. pożyczki kraj. z r. 1883 9 100 " — "

4 1/2 % " " " " " " 1884. 1.600 " — "

4 1/2 % listy zastawne gal. Tow. kredyt ziemskiego we Lwowie 89.100 " — "

4 1/2 % listy zastawne Banku krajowego 100 " — "

4 % książeczka wkładowa Banku krajowego 48 " 86 "

Suma stanu czynnego

99.948 zł. 86 1/2 ct

Stan bierny

— " — "

Czysty stan czynny

99.948 zł. 86 1/2 "

Z porównania z takimże stanem z końcem roku 1888.

99.948 " 86 1/2 "

okazuje się, iż stan pozostał niezmienny

— zł. — ct.

XII. Fundusz szkół ludowych z roku 1872.

Zamknięcie rachunku za rok 1889.

Rubryka	Pozycja	B. Majątek obrotowy.	Należytość		Uiszczenie		Należytość pozostała z końcem roku 1889.	
			zł.	ct.	zł.	ct.	zł.	ct.
D o c h o d y.								
1		Odsetki od efektów :						
		a) od 4½% listów zastaw. galic. Tow. kredyt. ziem. we Lwowie	4.009	zł. 50 ct.				
		b) od 4½% obligacyj pożyczki krajowej z roku 1883.	409	" 50 "				
		c) od 4½% obligacyj pożyczki krajowej z roku 1884.	72	" — "				
		d) od 4½% listów zastawnych Banku krajowego .	4	" 50 "	4.495	50	4.495	50
2		Zwrot od depozytów zasiłku tamże przechowanego na rzecz gminy Sędziszów	200	—	—	—	200	—
		Suma dochodów .	4.695	50	4.495	50	200	—
3		Zapasy z początkiem roku 1889. w gotówce .	—	—	2.309	84	—	—
		Razem .	—	—	6.805	34	—	—
W y d a t k i.								
1		Zasiłki gminom na cele szkolne .	6.415	—	5.110	—	1.305	—
2		Splata należytości rządowej (XIV. rata)	2.481	50	354	50	2.127	—
		Suma wydatków .	8.896	50	5.464	50	3.432	—
3		Zapasy z końcem roku 1889. w gotówce	—	—	1.340	84	—	—
		Razem .	—	—	6.805	34	—	—

Stan majątku obrotowego z końcem roku 1889.

Stan czynny.

Zapasy kasowy w gotówce	1.340	zł. 84 ct.	
Należytości czynne	200	" — "	1.540 " 84 ct.

Stan bierny.

Należytości biernie			3.432 " — "
-------------------------------	--	--	-------------

Czysty stan bierny			1.891 zł. 16 ct.
------------------------------	--	--	------------------

Uwagi. 1. Z zapasu gotowizny z końcem roku 1889. wykazanego w kwocie 1.340 zł. 84 ct. zatrzymano na pokrycie zaległych zasiłków, gminom nie wypłaconych 1.305 " — " resztę zaś w kwocie 35 zł. 84 ct. ulokowano z początkiem r. 1890. na rzecz majątku zarodowego fundacji.

2. W dołączeniu wykaz gmin, obdzielonych zasiłkami.

Wykaz

zasiłków bezzwrotnych, udzielonych gminom na budynki szkolne i podniesionych w roku 1889.

Liczba porząd.	Asygno- wano do L. W.	Nazwa gminy	Należytość		Uiszczono	Należytość pozostała z końcem roku 1889.
			zaległa	bieżąca		
złote austriackie						
1	23 570,89	Biesiadki	—	100	100	—
2	"	Boleszowce	—	50	50	—
3	"	Borek	—	100	100	—
4	"	Borki nizińskie	—	100	100	—
5	"	Borusowa	—	50	50	—
6	"	Ceperów	—	50	50	—
7	25.753/88	Chomczyn	100	—	100	—
8	23 570/89	Czajkowice	—	50	—	50
9	"	Czermna	—	50	50	—
10	"	Dąbrówka wisłocka	—	100	100	—
11	"	Dobrostany	—	50	—	50
12	25 753/88	Drabinianka	50	—	50	—
13	23 570/89	Drahasymów	—	100	—	100
14	25.753/88	Drohobyczka	150	—	150	—
15	23.570/89	Gierczyce	—	50	50	—
16	"	Głębokie	—	50	50	—
17	"	Góra motyczna	—	50	—	50
18	25.230,85	Gruszow wielki	70	—	—	70
19	23.570/89	Haliczanów	—	50	—	50
20	25.753/88	Jezupol	50	—	50	—
21	"	Izdebki	65	—	65	—
22	23.370/89	Kamienna	—	50	50	—
23	"	Kamień	—	50	50	—
24	25.753/88	Kamienica górna	100	—	100	—
25	23 570/89	Kasina wielka	—	45	45	—
26	"	Kąty	—	50	50	—
27	"	Kluwince	—	50	50	—
28	"	Komorów	—	50	50	—
29	"	Kowalowa	—	50	50	—
30	25.753/88	Koziary	100	—	100	—
31	23.570/89	Krukienice	—	50	50	—
32	"	Krzczonów	—	50	50	—
33	"	Kwiatów	—	100	100	—
34	25.753/88	Lubieszka	100	—	100	—
35	23.570/89	Lubień	—	50	50	—
36	"	Lubomierz	—	45	—	45
37	"	Łąka dolna	—	100	100	—
38	"	Łodzina	—	100	100	—
39	"	Łomnica	—	50	—	50
40	"	Manasterzec	—	50	50	—
41	25.230/85	Maniawa	100	—	—	100
42	23.570/89	Meryszczów	—	50	50	—
43	"	Mokrzyska	—	100	100	—
44	"	Mołodyłów	—	100	100	—
Do przeniesienia			885	2.190	2.510	565

Liczba porząd.	Asygno- wano do L. W.	Nazwa gminy	Należytość		Uiszczono	Należytość pozostała z końcem roku 1889
			zaległa	bieżąca		
			złote austriackie			
		Z przeniesienia	885	2.190	2.510	565
45	25.753/88	Mołotków	100	—	100	—
46	23.570/89	Mysłachowice	—	50	50	—
47	"	Niedźwiec	—	45	—	45
48	"	Nockowa	—	50	—	50
49	28.255/87	Nowosiółka	50	—	—	50
50	23.570/89	Nowosiółka nad Zbruczem	—	100	100	—
51	25.753/88	Okniany	50	—	50	—
52	"	Okopy	50	—	50	—
53	"	Olesza	50	—	50	—
54	"	Oleszów	100	—	100	—
55	23.570/89	Olszówka	—	45	—	45
56	28.255/87	Ostrowy baranowskie	100	—	100	—
57	"	Ostrowy tuszowskie	100	—	100	—
58	23.570/89	Paszyn	—	50	—	50
59	"	Pawelcze	—	50	50	—
60	"	Pierzchów	—	100	100	—
61	"	Posuchów	—	50	50	—
62	25.753/88	Przeciszów	100	—	100	—
63	23.570/89	Raba wyżna	—	50	50	—
64	"	Radgoszcz	—	50	50	—
65	"	Rekszyn	—	50	50	—
66	25.753/88	Rogoźno	150	—	150	—
67	23.570/89	Samocice	—	50	50	—
68	33.468/86	Siedliska	100	—	—	100
69	23.570/89	Siemuszowa	—	100	—	100
70	"	Sieniawa	—	50	50	—
71	"	Siemakowce	—	100	100	—
72	28.255/87	Sidorów	100	—	100	—
73	23.570/89	Skawa	—	50	50	—
74	"	Smerekowiec	—	100	100	—
75	"	Sokole	—	50	50	—
76	25.753/88	Sokołówka	100	—	100	—
77	23.570/89	Solec	—	50	50	—
78	"	Szerszeniowce	—	100	100	—
79	"	Szołomyja	—	50	50	—
80	"	Tamanowice	—	50	50	—
81	25.753/88	Tarnawka	50	—	50	—
82	23.570/89	Trościaniec	—	50	—	50
83	"	Witkowice	—	50	50	—
84	"	Witoszyńce	—	50	50	—
85	"	Wolica ługowa	—	50	—	50
86	25.753/88	Worwolińce	100	—	100	—
87	"	Wydrna	50	—	50	—
88	33.468/86	Zagorzyce	150	—	—	150
89	23.570/89	Zalasowa	—	50	50	—
90	"	Zielonka	—	50	50	—
91	"	Żyndanowa	—	50	—	50
92	"	Żyrawka	—	50	50	—
Razem			2.385	4.030	5.110	1.305
			6.415		6.415	

XIII. Fundusz Wincentego Łódzia Ponińskiego dla czeladników rzemieślniczych.
Zamknięcie rachunku za rok 1889.

Rubryka	Pozytywa	A. Majątek zarodowy.	Należytość		Uiszczenie		Należytość pozostała z końcem roku 1889.	
			zł.	ct.	zł.	ct.	zł.	ct.
		D o c h o d y.						
	1	Zapas z początkiem roku 1889. w efektach	—	—	59.633	51	—	—
		W y d a t k i.						
	1	Zapas z końcem roku 1889 w efektach	—	—	59.633	51	—	—

Stan majątku zarodowego z końcem roku 1889.

Stan czynny: Zapas kasowy w efektach:

1. 4½% listy zastawne Banku krajowego	59.600 zł. — ct.	
2. 4% książeczka Banku krajowego	33 „ 51 „	59.633 zł 51 ct.

Stan bierny — „ — „

Czysty stan czynny **59.633 zł. 51 ct.**
 Z porównania z takimże stanem z końcem roku 1888. 59.633 „ 51 „
 okazuje się, iż stan pozostał niezmieniony — zł. — ct.

XIII. Fundusz Wincentego Łódzia Ponińskiego dla czeladników rzemieślniczych.
Zamknięcie rachunku za rok 1889.

Rubryka	Pozycja	B. Majątek obrotowy.	Należytość		Uiszczenie		Należytość pozostała z końcem roku 1889.	
			zł.	ct.	zł.	ct.	zł.	ct.
		D o c h o d y						
1		Odsetki od 4½% listów zast. Banku krajowego .	2.681	74	2.681	74		
2		Zapas z początkiem roku 1889. w gotówce .	—	—	1.387	82½		
		Razem .	—	—	4.069	56½	—	—
		W y d a t k i						
1		Premie dla czeladników	2.628	—	2.628	—		
2		Koszta losowania 100 zł. 82½ ct. od tego zwrotu 47 " 22½ "						
		czysty wydatek .	53	60	53	60		
3		Koszta insercyjne	10	83	10	83		
		Suma wydatków .	2.692	43	2.692	43		
4		Zapas z końcem roku 1889. w gotówce .	—	—	1.377	13½		
		Razem .	—	—	4.069	56½	—	—

U w a g a. Wykazany zapas ostateczny majątku obrotowego w gotówce 1.377 zł. 13½ ct. zużyty został w roku 1890. na cele fundacyi (premie dla czeladników).

XIV. Fundusz Franciszka Kochmana dla literatów polskich.
Zamknięcie rachunku za rok 1889.

Rubryka	Pozycja	A. Majątek zarodowy.		Należytość		Uiszczenie		Należytość pozostała z końcem roku 1889.	
				zł.	ct.	zł.	ct.	zł.	ct.
D o c h o d y.									
1	Efekta zakupione	300	—						
	od tego spieniężone	8	86						
	rzeczywiste przykupno			291	14	291	14		
2	Gotówka pobrana z majątku obrotowego	289	63 1/2			289	63 1/2		
	Suma dochodów	580	77 1/2			580	77 1/2		
3	Zapas z początkiem roku 1889.:								
	a) w gotówce	—	00 1/2						
	b) w efektach	24 945	61			24.945	61 1/2		
	Razem					25.526	39		
W y d a t k i.									
1	Gotówka wydana na zakupno efekt.	298	50						
	od tego za spieniężone efekta	8	86						
	czysty wydatek			289	64	289	64		
2	Efekta wydane do winkulacyi	300	—						
	od tego odebrane z winkulacyi	300	—						
	czysty wydatek			—	—	—	—		
	Suma wydatków			289	64	289	64		
3	Zapas z końcem roku 1889. w efektach					25.236	75		
	Razem					25.526	39		

Stan majątku zarodowego z końcem roku 1889.

Stan czynny: Zapas kasowy w efektach:

1) 4 ^o / _o listy zast. gal. Towarz. kredyt. ziemsk.	11.000	zł.	—	ct.	
2) 4 1/2 ^o / _o " " " " " " " "	14 200	"	—	"	
3) 4 ^o / _o książeczka Banku krajowego	36	"	75	"	25.236 zł. 75 ct.
Suma stanu czynnego					25.236 zł. 75 ct.

Stan bierny:

Czysty stan czynny					25.236 zł. 75 ct.
Z porównania z takimże stanem z końcem roku 1888.					24.945 " 61 1/2 "
okazuje się przyrost majątku w efektach o					291 zł. 13 1/2 ct.

XIV. Fundusz Franciszka Kochmana dla literatów polskich.
Zamknięcie rachunku za rok 1889.

Rubryka	Pozycja	B. Majątek obrotowy.	Należyteść		Uiszczenie		Należyteść pozostała z końcem roku 1889.	
			zł.	ct.	zł.	ct.	zł.	ct.
		D o c h o d y.						
1		Odsetki od efektów:						
		a) od 4 ^o / _o listów zast. gal. Tow. kredyt. ziemsk.	440	—				
		b) od 4 ¹ / ₂ ^o / _o listów zast. gal. Tow. kredyt. ziemsk.	632	75				
		Razem	1.072	75				
		od tego odsetki bierne	—	68				
		czysty dochód	1.072	07	1.072	07		
2		Efekta zakupione	868	90	868	90		
		Suma dochodów	1.940	97	1.940	97		
3		Zapas z początkiem roku 1889:						
		a) w gotówce	1.158	54				
		b) w efektach	787	95	—	—	1.946	49
		Razem	—	—	—	—	3.887	46
		W y d a t k i.						
1		Premie rozdane literatom	—	—	—	—		
2		Gotówka wydana do majątku zarodowego	289	63 ¹ / ₂	289	63 ¹ / ₂		
3		Gotówka wydana na zakupno efektów	868	90	868	90		
4		Rozmaite drobne (portorya)	2	24	2	24		
		Suma wydatków	1.160	77 ¹ / ₂	1.160	77 ¹ / ₂		
5		Zapas z końcem roku 1889.:						
		a) w gotówce	1.069	83 ¹ / ₂				
		b) w efektach (książ. Bank. kraj)	1.656	85	—	—	2.726	68 ¹ / ₂
		Razem	—	—	—	—	3.887	46

Uwaga. W myśl §. 23 aktu fundacyjnego $\frac{1}{4}$ część czystych dochodów fundacji przypada na pomnożenie majątku zarodowego, $\frac{3}{4}$ zaś części na premie dla literatów polskich; pozostałe tedy w majątku obrotowym $\frac{3}{4}$ części czystego dochodu lokują się corocznie tymczasowo na książeczkę wkładową Banku krajowego, zanim użyte zostaną na premie, których najbliższe rozdanie nastąpi (w myśl konkursu ogłoszonego do LW 26.021/1888.) w roku 1890. Z wykazanego zatem wyżej zapasu ostatecznego w gotówce 1.069 zł. 83¹/₂ ct. ulokowano w roku 1890. $\frac{3}{4}$ części na książeczkę Banku krajowego dla majątku obrotowego, zaś $\frac{1}{4}$ część użyto na pomnożenie majątku zarodowego.

**XV. Fundusz Franciszka Kochmana dla dziewcząt służących.
Zamknięcie rachunku za rok 1889.**

Rubryka	Pozycja	Majątek zarodowy.	Należytość		Uiszczenie		Należytość pozostała z końcem roku 1889.	
			zł.	ct.	zł.	ct.	zł.	ct.
D o c h o d y.								
1		Efekta zakupione	501	33	501	33		
2		Odsetki od efektów:						
		a) od 4% listów zast. gal. Tow. kredyt. ziemsk.	110	zł. 40 ct.				
		b) od 4 1/2% listów zast. gal. Tow.	402	" 75 "				
		Razem	513	zł. 15 ct.				
		od tego odsetki bierne	—	" 44 "				
		czysty dochód	512	71	512	71		
		Suma dochodów	1.014	04	1.014	04		
3		Zapasy z początkiem roku 1889.:						
		a) w gotówce	498	zł. 83 ct.				
		b) w efektach	11.430	" 16 "	—	—	11.928	99
		Razem	—	—	—	—	12.943	03
W y d a t k i.								
1		Gotówka wydana na zakupno efektów	498	83	498	83		
2		Efekta wydane do winkulacji	500	zł.				
		od tego odebrane z winkulacji	500	"				
		czysty wydatek	—	—	—	—		
		Suma wydatków	498	83	498	83		
3		Zapasy z końcem roku 1889.:						
		a) w gotówce	512	zł. 71 ct.				
		b) w efektach	11.931	" 49 "	—	—	12.444	20
		Razem	—	—	—	—	12.943	03

Stan majątku z końcem roku 1889.

Stan czynny: Zapas kasowy: a) w gotówce	512 zł. 71 ct.
b) w efektach:	
1) 4% listy zast. galic. Tow. kredyt. ziemsk. w mon. konw.	1.200 zł. — ct.
2) 4% " " " " " " w wal. austr.	1 500 " — "
3) 4 1/2% " " " " " " " " " " " "	9.200 " — "
4) 4% książeczka Banku krajowego	31 " 49 "
Suma stanu czynnego	12.444 zł. 20 ct.
Stan bierny:	— " — "
Czysty stan czynny	12.444 zł. 20 ct.
Z porównania z takimże stanem z końcem roku 1888.	11.928 " 99 "
okazuje się przyrost majątku o	515 zł. 21 ct.
a mianowicie przybyło: a) w gotówce	13 zł. 88 ct.
b) w efektach	501 " 33 "
Razem jak wyżej	515 zł. 21 ct.

Uwaga. Dopóki fundacja nie wejdzie w życie, fruktyfikuje się wszelkie dochody na rzecz majątku zarodowego.

Wykazany wyżej zapas w gotówce 512 zł. 71 ct. sfruktyfikowany też został w roku 1890. na rzecz tegoż majątku.

XVI. Fundusz ś. p. Maryi de Prez Jędrzejowiczowej.

Rubryka	Pozycja	A. Majątek zarodowy.	Należytość		Uiszczenie		Należytość pozostała z końcem roku 1889.	
			zł.	ct.	zł.	ct.	zł.	ct.
D o c h o d y.								
1	Efekta zakupione	100 zł. — ct.						
	od tego spieniężone	22 „ 47 „						
	rzeczywiste przykupno		77	53	77	53		
2	Gotówka pobrana z majątku obrotowego		74	78	74	78		
	Suma dochodów		152	31	152	31		
3	Zapasy z początkiem roku 1889.:							
	a) w gotówce	— zł. 00 ¹ / ₂ ct.						
	b) w efektach	7.544 „ 54 „	—	—	7.544	54 ¹ / ₂		
	Razem		—	—	7.696	85 ¹ / ₂	—	—
W y d a t k i								
1	Gotówka wydana na zakupno efektów	97 zł. 25 ct.						
	od tego za spieniężone efekta	22 „ 47 „						
	czysty wydatek		74	78	74	78		
2	Zapasy z końcem roku 1889.:							
	a) w gotówce	— zł. 00 ¹ / ₂ ct.						
	b) w efektach	7.622 „ 07 „	—	—	7.622	07 ¹ / ₂		
	Razem		—	—	7.696	85 ¹ / ₂	—	—

Stan majątku zarodowego z końcem roku 1889.

Stan czynny: Zapas kasowy: a) w gotówce — zł. 00¹/₂ ct.
 b) w efektach:

1) 4 ¹ / ₂ % listy zast. gal. Towarzystwa kred. ziemsk.	2.300 zł. — ct.
2) 4 ¹ / ₂ % obligacje pożyczki krajowej z r. 1883.	4.100 „ — „
3) 4 ¹ / ₃ % „ „ „ z r. 1884.	1.000 „ — „
4) 4 ¹ / ₂ % „ „ „ z r. 1885.	200 „ — „
5) 4% książeczka gal. Banku krajowego	22 „ 07 „
Suma stanu czynnego	7.622 zł. 07 ¹ / ₂ ct.

Stan bierny: — „ — „
 Czysty stan czynny 7.622 zł. 07¹/₂ ct.
 Z porównania z takimże stanem z końcem roku 1888. 7.544 „ 54¹/₂ „
 okazuje się przyrost majątku w efektach o 77 zł. 53 ct.

Zamknięcie rachunku za rok 1889.

Rubryka	Pozycja	B. Majątek obrotowy.	Należytość		Uiszczenie		Należytość pozostała z końcem roku 1889.	
			zł.	ct.	zł.	ct.	zł.	ct.
D o c h o d y.								
1		Odsetki od efektów:						
		a) od 4½% listów zast. gal. Towarzystwa kredytowego ziemskiego	103	zł. 50				
		b) od 4½% obligacyj pożyczki krajowej z roku 1883.	184	" 50 "				
		c) od 4½% obligacyj pożyczki krajowej z roku 1884.	45	" — "				
		d) od 4½% obligacyj pożyczki krajowej z roku 1885.	6	" 75 "				
		Razem	339	zł. 75				
		od tego odsetki bierne	—	" 58 "				
		czysty dochód	339	17	339	17		
2		Zapas z początkiem roku 1889. w gotówce	—	—	74	78		
		Razem	—	—	413	95	—	—
W y d a t k i.								
1		Dożywocia trzech wiekowych kobiet	260	—	260	—		
2		Gotówka wydana do majątku zarodowego	74	78	74	78		
		Suma wydatków	334	78	334	78		
4		Zapas z końcem roku 1889. w gotówce	—	—	79	17		
		Razem	—	—	413	95	—	—

Uwaga. Zapas ostateczny majątku obrotowego w gotówce 79 zł. 17 ct. sfruktyfikowany został w roku 1890. na rzecz majątku zarodowego fundacyi.

XVX. Fundusz pomnika Agenora hr. Gołuchowskiego.

Zamknięcie rachunku za rok 1889.

Rubryka	Pozytywa	Majątek zarodowy.	Należytość		Uiszczenie		Należytość pozostała z końcem roku 1889.	
			zł.	ct.	zł.	ct.	zł.	ct.
D o c h o d y.								
1		Efekta zakupione	1.444	55	1.444	55		
2		Odsetki od efektów:						
		a) od 4 $\frac{1}{2}$ % obligacyj pożyczki krajowej z roku 1883	927	—				
		b) od 4 $\frac{1}{2}$ % listów zastawnych Banku krajowego	562	50	1.489	50		
		Suma dochodów	2.934	05	2.934	05		
3		Zapas z początkiem roku 1889:						
		a) w gotówce	1.424	25				
		b) w efektach	32.449	79	33.874	04		
		Razem	—	—	36.808	09		
W y d a t k i								
1		Gotówka wydana na zakupno efektów	1.424	25	1.424	25		
2		Zapas z końcem roku 1889:						
		a) w gotówce	1.489	50				
		b) w efektach	33.894	34	35.383	84		
		Razem	—	—	36.808	09		

Stan majątku z końcem roku 1889.

<i>Stan czynny:</i> Zapas kasowy: a) w gotówce	1.489 zł. 50 ct.
b) w efektach:	
1. 4 $\frac{1}{2}$ % oblig. pożyczki krajowej z r. 1883	20.600 zł. — ct.
2. 4 $\frac{1}{2}$ % listy zastaw. Banku krajowego	13.200 " — "
3. 4% książeczka Banku krajowego	94 " 34 "
Suma stanu czynnego	35.383 zł. 84 ct.
<i>Stan bierny</i>	— " — "
Czysty stan czynny	35.383 zł. 84 ct.
Z porównania z takimże stanem z końcem roku 1888	33.874 " 04 "
okazuje się przyrost majątku o	1.509 zł. 80 ct.
a mianowicie przybyło: a) w gotówce	65 zł. 25 ct.
b) w efektach	1.444 " 55 "
Razem, jak wyżej	1.509 zł. 80 ct.

Uwaga. Za wykazany wyżej zapas ostateczny w gotówce 1.489 zł. 50 ct. zakupiono w roku 1890 efekta.

XVIII. Fundacya Sandecka „Dom roboczy“.

Zamknięcie rachunku za rok 1889.

Rubryka	Pozycja	Majątek zarodowy	Należytość		Uiszczenie		Należytość pozostała z końcem roku 1889.	
			zł.	ct.	zł.	ct.	zł.	ct.
		D o c h o d y.						
1		Efekta zakupione	850	—	850	—		
2		Odsetki od efektów :						
		a) od 4½% list. zast. gal Tow. kredyt ziemsk.	202	zł. 50 ct.				
		b) od 4½% list. zast. Banku krajowego	22	„ 50 „				
		c) od 4½% obligacyj pożyczki krajowej z roku 1883	513	„ — „				
		d) od 4½% obligacyj pożyczki krajowej z roku 1885	229	„ 50 „				
		Razem	967	zł. 50 ct.				
		od tego odsetki bierne	—	„ 70 „				
		czysty dochód	966	80	966	80		
		Suma dochodów	1.816	80	1.816	80		
3		Zapas z początkiem roku 1889:						
		a) w gotówce	474	zł. 75½ ct.				
		b) w efektach	21 134	„ 19 „	—	—	21.608	94½
		Razem	—	—	23.425	74½	—	—

XVIII. Fundacya Sandecka „Dom roboczy“.

Zamknięcie rachunku za rok 1889.

Rubryka	Pozycja	Majątek zarodowy.	Należytość		Uiszczenie		Należytość pozostała z końcem roku 1889.	
			zł.	ct.	zł.	ct.	zł.	ct.
W y d a t k i.								
1		Gotówka wydana na zakupno efektów	846	—	846	—		
2		Efekta wydane do winkulacyi 800 zł.						
		od tego odebrane z winkulacyi 800 „						
		czysty wydatek	—	—	—	—		
		Suma wydatków	846	—	846	—		
3		Zapaz z końcem roku 1889:						
		a) w gotówce 595 zł 55 1/2 ct.						
		b) w efektach 21.984 „ 19 „	—	—	22.579	74 1/2		
		Razem	—	—	23.425	74 1/2	—	—

Stan majątku z końcem roku 1889.

<i>Stan czynny:</i> Zapaz kasowy: a) w gotówce	595 zł. 55 1/2 ct.
b) w efektach:	
1. 4 1/2 % listy zast. gal. Tow. kred. ziemsk.	4.900 zł. — ct.
2. 4 1/2 % „ „ Banku krajowego	500 „ — „
3. 4 1/2 % obligacye pożyczki kraj. z r. 1883	11.400 „ — „
4. 4 1/2 % „ „ „ „ 1885	5.100 „ — „
5. 4 % książeczka Banku krajowego	84 „ 19 „ 21.984 „ 19 „
Suma stanu czynnego	22.579 zł. 74 1/2 ct.
<i>Stan bierny</i>	— „ — „
Czysty stan czynny	22.579 zł. 74 1/2 ct.
Z porównania z takimże stanem z końcem roku 1888	21.608 „ 94 1/2 „
okazuje się przyrost majątku o	970 zł. 80 ct.
a mianowicie przybyło: a) w gotówce	120 zł. 80 ct.
b) w efektach	850 „ — „
Razem jak wyżej	970 zł. 80 ct.

Uwaga. Dopóki fundacya na założenie „Domu roboczego“ w Sączu nie będzie mogła wejść w życie, powiększa się majątek zarodowy kapitalizowaniem wszelkiej rozporządzalnej gotówki, więc też i wykazany wyżej zapaz ostateczny w gotówce 595 zł. 55 1/2 ct. użyty został w roku 1890 na zakupno efektów.

XIX. Fundacya Teresy z hr. Stadnickich hr. Weissenwolf
dla obłąkanych ozdrowieńców.

Zamknięcie rachunku za rok 1889.

Rubryka	Pozycya	A. Majątek zarodowy.	Należytość		Uiszczenie		Należytość pozostała z końcem roku 1889	
			zł.	ct.	zł.	ct.	zł.	ct.
D o c h o d y.								
1		Efekta zakupione	97	95	97	95		
2		Gotówka pobrana z majątku obrotowego	89	11	89	11		
		Suma dochodów	187	06	187	06		
3		Zapasy z początkiem roku 1889:						
		a) w gotówce 8 zł. 84 ct.						
		b) w efektach 1.650 " — "	—	—	1.658	84		
		Razem	—	—	1.845	90	—	—
W y d a t k i.								
1		Gotówka wydana na zakupno efektów	97	95	97	95		
2		Zapasy z końcem roku 1889 w efektach	—	—	1.747	95		
		Razem	—	—	1.845	90	—	—

Stan majątku zarodowego z końcem roku 1889.

Stan czynny: Zapas kasowy w efektach:

1. 5% obligacye indemnizacyjne	1.350 zł. — ct.
2. 4 $\frac{1}{2}$ % listy zastawne Banku krajowego	300 " — "
3. 4% książeczka Banku krajowego	97 " 95 "
	1.747 zł. 95 ct.

Stan bierny — " — "

Czysty stan czynny 1.747 zł. 95 ct.

Z porównania z takimże stanem z końcem roku 1888 1.658 " 84 "

okazuje się przyrost majątku o 89 zł. 11 ct.

a mianowicie: a) przybyło w efektach 97 zł. 95 ct.

b) ubyło w gotówce 8 " 84 "

Czysty przyrost w efektach, jak wyżej 89 zł. 11 ct.

XIX. Fundacya Teresy z hr. Stadnickich hr. Weissenwolf
dla obłąkanych ozdrowieńców.

Zamknięcie rachunku za rok 1889.

Rubryka	Pozytywa	B. Majątek obrotowy.	Należytość		Uiszczenie		Należytość pozostała z końcem roku 1889.	
			zł.	ct.	zł.	ct.	zł.	ct.
D o c h o d y.								
1		Odsetki od efektów:						
		a) od 5% oblig. indemnizacyjnych	63	78				
		b) „ 4 1/2% list, zast. Banku kraj.	13	50				
		c) „ 4% książeczek Banku kraj.	9	68	86	96	86	96
2		Gotówka otrzymana za spieniężone efekta	94	50				
		od tego wydana na zakupno efektów	63	78				
		czysty dochód	30	72	30	72		
		Suma dochodów	117	68	117	68		
3		Zapas z początkiem roku 1889:						
		a) w gotówce	41	86				
		b) w efektach	135	23			177	09
		Razem					294	77
W y d a t k i.								
1		Wsparcie dla ozdrowieńców za rok 1886, 1887, 1888 i 1889 po 47 zł. 25 ct., należytość 189 zł. od tejsze:						
		a) odpisano	47	25				
		b) zwrot <i>correlatywny</i>	47	25	94	50	47	25
2		Gotówka wydana do majątku zarodowego	89	11	89	11		
3		Efekta spieniężone	94	50				
		od tego zakupione	63	78				
		czysty wydatek	30	72	30	72		
		Suma wydatków	214	33	167	08	47	25
4		Zapas z końcem roku 1889:						
		a) w gotówce	23	18				
		b) w efektach	104	51			127	69
		Razem					294	77
							47	25

Uwaga. Wykazany wyżej zapas ostateczny w efektach 104 zł. 51 ct. ulokowany jest w Banku krajowym na książeczkach wkładkowych. W roku 1890 podniesiono z takowych część kapitału w kwocie 57 zł. 26 ct. i przydzielono do majątku zarodowego fundacyi, pozostawiając na książeczkach jedynie tyle, ile potrzeba na wypłatę wsparcia za rok 1889, wykazanego jako zaległość bierna. — Zapas ostateczny w gotówce 23 zł. 18 ct. służyć będzie na potrzeby bieżące fundacyi.

XX. Fundacya ś. p. Piotra hr. Wodzickiego dla zubożałych włościan
gmin Hołhocze, Dobrowody, Wierzbów, Wolica i Zastawce.

Zamknięcie rachunku za rok 1889.

Rubryka	Pozycja	A. Majątek zarodowy.	Należyłość		Uiszczenie		Należyłość pozostała z końcem roku 1889	
			zł.	ct.	zł.	ct.	zł.	ct.
D o c h o d y.								
1	Efekta zakupione	444 zł. 34 ct.						
	od tego spieniężone	225 „ 75 „						
	rzeczywiste przykupno		218	59	218	59		
2	Gotówka pobrana z majątku obrotowego		212	09	212	09		
	Suma dochodów		430	68	430	68		
3	Zapas z początkiem r. 1889, w efektach		—	—	23.228	78		
	Razem		—	—	23.659	46	—	—
W y d a t k i.								
1	Gotówka wydana na zakupno efektów 437 zł. 84 ct. od tego otrzymana za spieniężone efekta	225 „ 75 „						
	czysty wydatek		212	09	212	09		
2	Zapas z końcem roku 1889. w efektach		—	—	23.447	37		
	Razem		—	—	23.659	46	—	—

Stan majątku zarodowego z końcem roku 1889.

Stan czynny: Zapas kasowy w efektach:

1. 4 ⁰ / ₀ listy zast. galic. Tow. kredyt. ziemsk.	1.000 zł. — ct.	
2. 4 ¹ / ₂ ⁰ / ₀ „ „ „ Banku „ krajowego „	9.100 „ — „	
3. 4 ¹ / ₂ ⁰ / ₀ „ „ „ Banku „ krajowego	12.100 „ — „	
4. 4 ¹ / ₂ ⁰ / ₀ obligacye galic. pożyczki kraj. z r. 1883	1.200 „ — „	
5. 4 ⁰ / ₀ książeczka Banku krajowego	47 „ 37 „	23.447 zł. 37 ct.

Stan bierny

Czysty stan czynny	23.447 zł. 37 ct
Z porównania z takimże stanem z końcem roku 1888.	23.228 „ 78 „
okazuje się przyrost majątku w efektach o	218 zł. 59 ct.

XX. Fundacya ś. p. Piotra hr. Wodzickiego dla uboższych właścicieli
gmin Hołhocze, Dobrowody, Wierzbów, Wolica i Zastawce.

Zamknięcie rachunku za rok 1889.

Rubryka	Pozytywa	B. Majątek obrotowy.		Należytość		Uiszczenie		Należytość pozostała z końcem roku 1889.	
		zł.	ct.	zł.	ct.	zł.	ct.	zł.	ct.
		D o c h o d y							
1	Odsetki od efektów:								
	a) od 4% listów zast. gal. Tow. kredytowego ziemskiego	42	—						
	b) od 4½% listów zast. gal. Tow. kredytowego ziemskiego	411	75						
	c) od 4½% list zast. Banku kraj.	544	50						
	d) od 4½% obligacyj pożyczki kraj. z roku 1883	54	—						
	e) od 4% książeczek Banku kraj.	15	92						
	Razem	1.068	17						
	od tego odsetki bierne	—	88						
	czysty dochód			1 607	29		1 067	27	
2	Gotówka otrzymana na spieniężone efekta	1.060	47						
	od tego wydano na zakupno efektów	592	67						
	czysty dochód			467	80		467	80	
	Suma dochodów			1.535	09		1 535	09	
3	Zapasy z początkiem roku 1889:								
	a) w gotówce	—	00½						
	b) w efektach	1.060	47				1 060	47½	
	Razem						2.595	56½	
	W y d a t k i								
1	Wsparcia właścicieli gmin Hołhocze i t. d.			848	38		848	38	
2	Gotówka wydana do majątku zarodowego			212	09		212	09	
3	Efekta spieniężone	1.060	47						
	od tego zakupione	592	67						
	czysty wydatek			467	80		467	80	
	Suma wydatków			1.528	27		1.528	27	
4	Zapasy z końcem roku 1889.:								
	a) w gotówce	474	62½						
	b) w efektach	592	67				1.067	29½	
	Razem						2.595	56½	

U w a g a. Przypadające od efektów majątku zarodowego odsetki, lokuje się tymczasowo aż do miesiąca marca roku następnego, poczem z uzyskanej gotowizny przypadają 4/5 części na rozdawnictwo zapomóg dla uboższych właścicieli, 1/5 zaś część na pomnożenie majątku zakładowego. Rozdawnictwo to przeprowadza odrębna komisya w myśl statutu utworzona, pod nadzorem Wydziału powiatowego w Podhajcach.

Wykazany zapas ostateczny majątku obrotowego 474 zł. 62½ ct. w gotówce 592 zł. 67 ct. w książeczce wkładowej Banku krajowego, zużyty został na cele fundacyi w roku 1890 do LW. 3 089/1890.

**XXI. Fundacya Dra Józefa Kazimierza Malinowskiego im. „Najjaśniejszego Pana“,
Zamknięcie rachunku za rok 1889.**

Rubryka	Pozycja	Majątek zarodowy.	Należytość		Uiszczenie		Należytość pozostała z końcem roku 1889.	
			zł.	ct.	zł.	ct.	zł.	ct.
		D o c h o d y.						
	1	Kapitał hipotekowany do zwrotu od Kasyna miejskiego	20.000	—	—	—	20.000	—
	2	Zapas z początkiem roku 1889. w efektach . . .	—	—	83.433	93	—	—
		Razem . . .	—	—	83.433	93	20.000	—
		W y d a t k i.						
	1	Efekta wydane do zamiany. 4.900 zł. od tego pobrane z zamiany 4.900 „						
		czysty wydatek	—	—	—	—	—	—
	2	Zapas z końcem roku '889. w efektach	—	—	83.433	93	—	—
		Razem	—	—	83.433	93	—	—

Stan majątku z końcem roku 1889.

Stan czynny: a) Zapas kasowy w efektach:

1. 5% listy zast. gal. Tow. kredyt. ziemsk.	40.100 zł.	— ct.	
2. 6% obligacye gal. pożyczki kraj. z r. 1873.	23.600 „	— „	
3. 5% austriacka renta papierowa	5.000 „	— „	
4. 5% węgierska „ „	6.800 „	— „	
5. 4% „ „ złota	7.900 „	— „	
6 4% książeczka gal. Kasy oszczędności	33 „	93 „	83.433 zł. 93 ct.

b) Należytość czynna: kapitał hipotekowany do zwrotu od Kasyna miejskiego we Lwowie

20.000 „ — „

Suma stanu czynnego

103.433 zł. 93 ct.

Stan bierny

— „ — „

Czysty stan czynny

103.433 zł. 93 ct.

Z porównania z takimże stanem z końcem roku 1888.

103.433 „ 93 „

okazuje się, iż majątek pozostał niezmienny

— zł. — ct.

U w a g a. W myśl życzenia fundatora spieniężono w roku 1885. część efektów w imiennej wartości 20 000 zł. i wypożyczono Reprezentacji Kasyna miejskiego kapitał w gotówce takiejże wysokości, zabezpieczony aktem notaryalnym na realności Nr. 962. Dz. I we Lwowie.

Kupony od efektów złożonych w Kasie krajowej, jakoteż odsetki od wypożyczonego kapitału pobiera dożywotnie fundator.

XXII. Fundacya Karola Beliny Brzozowskiego na cele dobroczynne.

Zamknięcie rachunku za rok 1889.

Rubryka	Pozycja	Majątek zarodowy.	Należytość		Uiszczenie		Należytość pozostała z końcem roku 1889.	
			zł.	ct.	zł.	ct.	zł.	ct.
		D o c h o d y.						
	1	Zapas z początkiem roku 1889. w efektach . . .	—	—	20.000	—		
		Razem . . .	—	—	20.000	—	—	—
		W y d a t k i.						
	1	C. k. Sądowi krajowemu we Lwowie wydano na rzecz masy spadkowej ś p. Karola Beliny Brzozowskiego cały majątek fundacyi w efektach .	20.000	—	20.000	—		
	2	Zapas z końcem roku 1889.	—	—	—	—		
		Razem . . .	—	—	20.000	—	—	—

U w a g a. W roku 1889. umarł Karol Belina Brzozowski, więc złożony w Kasie krajowej zapieczętowany jego testament wraz z dodatkiem do testamentu odesłano c. k. Sądowi krajowemu we Lwowie.

Okazało się, że zmarły żadnej fundacyi nieustanowił zatem przechowane w Kasie krajowej efekta odesłano również do c. k. Sądu krajowego we Lwowie na rzecz masy spadkowej.

XXIII. Fundacya Karola Beliny Brzozowskiego dla bursy stanisławowskiej
imienia J. I. Kraszewskiego.

Zamknięcie rachunku za rok 1889.

Rubryka	Pozytywa	Majątek zarodowy.	Należyłość		Uiszczenie		Należyłość pozostała z końcem roku 1889.	
			zł.	ct.	zł.	ct.	zł.	ct.
D o c h o d y.								
1		Odsetki od efektów:						
		a) od 5% listów zast. gal. Tow. kred. ziemskiego	100	—				
		b) od 4½% listów zast. gal. Tow. kred. ziemskiego	45	—	145	—	145	—
2		Zapas z początkiem roku 1889.:						
		a) w gotówce	70	—				
		b) w efektach	3.049	42			3.124	42
		Razem					3.269	42
W y d a t k i.								
1		Dożywocie Klementyny z Kobrów Starzewskiej	150	—	150	—		
2		Zapas z końcem roku 1889.:						
		a) w gotówce	70	—				
		b) w efektach	3.049	42			3.119	42
		Razem					3.269	42

Stan majątku z końcem roku 1889.

Stan czynny: Zapas kasowy: a) w gotówce 70 zł. — ct.

b) w efektach:

1. 5% listy zast. gal. Towarzystwa kred. ziem. 2.000 zł. — ct.

2. 4½% „ „ „ „ „ 1.000 „ — „

3. 4% książeczka Banku krajowego „ „ 49 „ 42 „

Suma stanu czynnego 3.119 zł. 42 ct.

Stan bierny: — „ — „

Czysty stan czynny 3.119 zł. 42 ct.

Z porównania z takimże stanem z końcem roku 1888. 3.124 „ 42 „

okazuje się ubytek majątku w gotówce o 5 zł. — ct.

powstały w skutek wylosowania jednego 5% listu zast. kredytowego ziemskiego na 1.000 zł. i zakupienia w miejsce tegoż takiego samego 4½% listu, przez co odsetki o 5 zł. mniej przyniosły.

Uwaga. Pozostały zapas gotówki 70 zł. przeznaczony jest na wypłatę dożywocia w I. półroczu 1890. roku. Fundacya wejdzie w życie dopiero po śmierci dożywotniczki.

Zamknięcie rachunku za rok 1889.

Rubryka	Pozycja	B. Majątek obrotowy.	Należytość		Uiszczenie		Należytość pozostała z końcem roku 1889.	
			zł.	ct.	zł.	ct.	zł.	ct.
		D o c h o d y.						
	1	Zapas z początkiem roku	—	—	—	—	—	—
		Razem	—	—	—	—	—	—
		W y d a t k i.						
	1	Zapas z końcem roku 1889.	—	—	—	—	—	—
		Razem	—	—	—	—	—	—

Uwaga. Kupony od efektów pobiera wprost A. Schiffner na cele fundacyi.

XXV. Fundacya Maryi Mochnackiej dla czterech ubogich ciemnych.

Rubryka	Pozycja	A. Majątek zarodowy.	Należytość		Uiszczzenie		Należytość pozostała z końcem roku 1889.	
			zł.	ct.	zł.	ct.	zł.	ct.
		D o c h o d y.						
	1	Zapas z początkiem roku 1889. w efektach . . .	—	—	4 494	35	—	—
		Razem . . .	—	—	4.494	35	—	—
		W y d a t k i.						
	1	Zapas z końcem roku 1889. w efektach . . .	—	—	4.494	35	—	—
		Razem . . .	—	—	4.494	35	—	—

Stan majątku zarodowego z końcem roku 1889.

Stan czynny: Zapas kasowy w efektach:

1. 4 $\frac{1}{2}$ % listy zastawne gal. Tow. kredyt. ziem.	4.400 zł. — ct.	
2. 4% książeczka gal Kasy oszczędności . . .	61 " 35 "	
3. 4% książeczka Banku krajowego . . .	33 " — "	4.494 zł. 35 ct.

Stan bierny

Czysty stan czynny 4.494 zł. 35 ct.

Z porównania z takimże stanem z końcem roku 1888. 4 494 „ 35 „

okazuje się, iż stan pozostał niezmieniony — zł. — ct.

Zamknięcie rachunku za rok 1889.

Rubryka	Pozycja	B. Majątek obrotowy.	Należyłość		Uiszczenie		Należyłość pozostała z końcem roku 1889.	
			zł.	ct.	zł.	ct.	zł.	ct.
		D o c h o d y.						
1		Odsetki od 4½% listów zastawnych gal. Towarzystwa kredytowego ziemskiego	198	—	198	—		
2		Zapas z początkiem roku 1889. w gotówce	—	—	106	—		
		Razem	—	—	304	—	—	—
		W y d a t k i.						
1		Wsparcia dla czterech ubogich ciemnych	200	—	200	—		
2		Zapas kasowy z końcem roku 1889. w gotówce	—	—	104	—		
		Razem	—	—	304	—	—	—

Uwaga. Wykazany zapas ostateczny w gotówce przeznaczony jest na wypłatę półrocznych rat wsparć, zapadłych dnia 1. Stycznia 1890.

XXVI. Fundacya Edwarda Lewińskiego dla uboższych włościan w Galicyi.

Zamknięcie rachunku za rok 1889.

Rubryka	Pozycja	A. Majątek zarodowy.	Należytość		Uiszczenie		Należytość pozostała z końcem roku 1889	
			zł.	ct.	zł.	ct.	zł.	ct.
		D o c h o d y.						
1		Stan od roku 1884. niezmieniony, mianowicie:						
		a) w 5% obligacjach jednolitego długu państwa w papierach oprocentowanych 32.900 zł. — ct.						
		b) w 4% książ. gal. Kasy oszczęd. 68 „ 73 „						
		Ogółem w efektach imiennej wartości .	—	—	32 968	73	—	—
		B. Majątek obrotowy.						
		D o c h o d y.						
1		Odsetki od efektów:						
		a) od 5% obligacyj jednolitego długu państwa 1.381 zł 80 ct.						
		b) od 4% książ. Banku kraj. 82 „ 53 „	1.464	33	1.464	33		
2		Efekta zakupione 1.381 zł. 80 ct.						
		od tego spieniężone 1.381 „ 80 „						
		rzeczywiste przykupno .	—	—	—	—		
		Suma dochodów	1.464	33	1.464	33		
3		Zapasy z początkiem roku 1889.:						
		a) w gotówce 375 zł. 90 ct.						
		b) w efektach 1.005 „ 90 „	—	—	1.381	80		
		Razem	—	—	2.846	13	—	—
		W y d a t k i.						
1		Zapomogi uboższym włościanom pow. turezańskiego	1 464	33	1 464	33		
2		Gotówka wydana na zakupno efektów 1.381 zł. 80 ct.						
		od tego otrzymana za spieniężone efekta 1.381 „ 80 „						
		Czysty wydatek .	—	—	—	—		
		Suma wydatków	1.464	33	1.464	33		
3		Zapasy z końcem roku 1889.						
		a) w gotówce 375 zł. 90 ct.						
		b) w efektach 1.005 „ 90 „	—	—	1.381	80		
		Razem	—	—	2.846	13	—	—

Uwaga. Odsetki od wyżej wykazanych obligacyj, lokuje się w ciągu roku aż do terminu rozdawnictwa zapomóg w roku następnym. Powstały tym sposobem zapas ostateczny majątku obrotowego w książeczkach Banku krajowego na 1.005 zł. 90 ct., użyty został na cele fundacyi w roku 1890. wraz z wykazaną zapasową gotówką w kwocie 375 zł. 90 ct.

XXVII. Fundacya ś. p. Anny de Sternsztyn Helclowej na rzecz
„Domu ubogich w Krakowie“.
Zamknięcie rachunku za rok 1889.

Rubryka	Pozycja	Majątek zarodowy.	Należytość		Uiszczenie		Należytość pozostała z końcem roku 1889.	
			zł.	ct.	zł.	ct.	zł.	ct.
D o c h o d y.								
1		Wierzytelność z tytułu sprzedaży dóbr „Radłów“ reszta w kapitale	180.252	55 1/2	103.146	24	77.106	31 1/2
2		Odsetki:						
	a)	5 ^o / _o od dłużnego za dobra „Radłów“ kapitału 9.364 zł. 06 ct.						
	b)	od 4 1/2 ^o / _o listów zast. galic. Tow. kredyt. ziemsk. 33.300 „ — „						
	c)	od 4 1/2 ^o / _o list. zast. Banku kraj. 6.457 „ 50 „	49.121	66	49.121	56	—	—
3		Rozmaite drobne dochody	—	00 1/2	—	00 1/2	—	—
		Suma dochodów	229.374	12	152.267	80 1/2	77.106	31 1/2
4		Zapasz z początkiem roku 1889.:						
	a)	w gotówce 28.302 zł. 23 1/2 ct.						
	b)	w efektach 948.566 „ 71 „	—	—	976.868	94 1/2	—	—
		Razem	—	—	1.129.136	75	77.106	31 1/2
W y d a t k i								
1		Na budowę „Domu ubogich“ z otworzonych kredytów w sumie 139.760 zł. — wizytatorka Sióstr miłosierdzia podniosła w roku 1889.	139.760	—	139.760	—		
2		Zaliczka na przygotowanie bielizny dla „Domu ubogich“	10.000	—	10.000	—		
3		Koszta podróży i diety wypłacone w sprawach fundacyi	116	20	116	20		
		Suma wydatków	149.876	20	149.876	20		
4		Zapasz z końcem roku 1889.:						
	a)	w gotówce 30.693 zł. 84 ct						
	b)	w efektach 948.566 „ 71 „	—	—	979.260	55		
		Razem	—	—	1.129.136	75		

Stan majątku z końcem roku 1889.

<i>Stan czynny:</i> Zapasz kasowy: a) w gotówce	30.693 zł. 84 ct.
b) w efektach:	
1) 4 1/2 ^o / _o listy zast. gal. Towarz. kredyt. ziemsk. 740.000 zł. — ct.	
2) 4 1/2 ^o / _o „ „ Banku krajowego 143.500 „ — „	
3) 4 ^o / _o książeczki Banku krajowego 65.066 „ 71 „	948.566 zł. 71 ct.
c) Należytość czynna w reszcie kapitału za sprzedane dobra „Radłów“	77.106 „ 31 1/2 „
Suma stanu czynnego	1.056.366 zł. 86 1/2 ct.
<i>Stan bierny:</i>	
Czysty stan czynny	1.056.366 zł. 86 1/2 ct.
Z porównania z takimże stanem z końcem roku 1888.	1.147.121 „ 50 „
okazuje się ubytek majątku o	90.754 zł. 63 1/2 ct.
w skutek poczynionych wkładów na budowę i urządzenie „Domu ubogich“ w Krakowie.	

XXVII. Fundacya ś. p. Anny de Sternsztyń Helclowej na rzecz
„Domu ubogich w Krakowie“.
Zamknięcie rachunku za rok 1889.

Wykazany powyżej ubytek powstał z powodu :

a) zmniejszenia się należitości czynnych o	103.146 zł. 24 ct.
od tego: a) zwiększenie się zapasu gotówki o	2.391 zł. 60 1/2 ct.
b) zmniejsz. się należyt. biernych o	10.000 „ — „ 12.391 „ 60 1/2 „
czysty ubytek, jak wyżej	90.754 zł. 63 1/2 ct.

W wykazany powyżej czysty stan czynny z końcem roku 1889. nie wchodzi wartość realności zakupionych w Krakowie pod budowę „Domu ubogich“, tudzież wkłady już poczynione celem zrealizowania celów fundacyi.

Mianowicie wydano: na zakupno realności w roku 1883.	11.000 zł. — ct.
„ „ „ „ 1885.	20.000 „ — „
„ rozpoczęcie budowy i inne z tem połączone wydatki w roku 1885.	18.100 „ — „
„ budowę „ „ 1886.	120.900 „ — „
„ „ „ „ 1887.	133.000 „ — „
„ „ „ „ 1888.	118.740 „ — „
„ „ „ „ 1889.	139.760 „ — „
Razem do końca roku 1889.	561 500 zł. — ct.

Uwaga. Oprócz wykazanych w stanie majątku efektów imiennej wartości 948 566 zł. 71 ct., posiada jeszcze ta fundacya 9 sztuk akcji użytkowania kolei państwowej. od których (jako swego czasu wylosowanych, a zatem w stan efektów niewchodzących), pobiera się jedynie przypadająca na nie dywidenda, a tej w roku 1889. akcyje te wcale nie miały.

Stan majątku wykazano według ewidencji kapitałów zostających pod bezpośrednim zarządem Wydziału krajowego. Stan ten w obec w toku będącej budowy „Domu ubogich“ w Krakowie, będzie się corocznie zmniejszał w miarę budowy aż do czasu, póki takowa ukończoną nie zostanie i fundacya w życie nie wejdzie.

XXVIII. Fundusz „Macierzy polskiej“.

Zamknięcie rachunku za rok 1889.

Rubryka	Pozycja	A. Majątek zarodowy.	Należytość		Uiszczenie		Należytość pozostała z końcem roku 1889.	
			zł.	ct.	zł.	ct.	zł.	ct.
D o c h o d y.								
1	Efekta zakupione	22.615 zł. 08 ct.						
	„ otrzymane w darze	89 „ 70 „						
	razem	22.704 zł. 78 ct.						
	od tego spieniężone (w tem 14 000 rubli)	14.089 „ 70 „						
	rzeczywiste przykupno		8.615	08	8.615	08		
2	Gotówka pobrana z majątku obrotowego		9	75	9	75		
3	Rozmaite dochody: Storno kasowe (gotówka)	4.322 zł. 50 ct.						
	od tego: Rozmaite wydatki: Storno kasowe: (gotówka)	4.322 „ 50 „						
	czysty dochód		—	—	—	—		
	Suma dochodów		8.624	83	8.624	83		
4	Zapasz z początkiem roku 1889.:							
	a) w gotówce	4.322 zł. 50 zł.						
	b) w efektach	25.421 „ 25 „	—	—	29.743	75		
	Razem		—	—	38.368	58		
W y d a t k i.								
1	Gotówka wydana na zakupno efektów	22.224 zł. 68 ct.						
	od tego: pobrana za spieniężone efekta	17.892 „ 43 „						
	czysty wydatek		4.332	25	4.332	25		
2	Efekta wydane do winkulacyi	22.500 zł. — ct.						
	od tego: odebrane z winkulacyi	22.500 zł. — ct.						
	czysty wydatek		—	—	—	—		
	Suma wydatków		4.332	25	4.332	25		
3	Zapasz z końcem roku 1889. w efektach		—	—	34.036	33		
	Razem		—	—	38.368	58		

Stan majątku zarodowego z końcem roku 1889.

Stan czynny: Zapasz kasowy w efektach:

1) 5 ⁰ / ₁₀₀ listy zast. galic. Towarzystwa kredyt. ziemsk.	6.700 zł. — ct.	
2) 4 ¹ / ₂ ⁰ / ₁₀₀ „ „ „ „ „ „	22.600 „ — „	
3) 4 ¹ / ₂ ⁰ / ₁₀₀ „ „ Banku krajowego	4 700 „ — „	
4) 4 ⁰ / ₁₀₀ książeczka wkładowa Banku krajowego	31 „ 33 „	
5) 4 ⁰ / ₁₀₀ „ „ krakowskiej Kasy oszczędności	5 „ — „	34.036 zł. 33 ct.

Stan bierny:

Czysty stan czynny

Z porównania z takimże stanem z końcem roku 1888.

okazuje się przyrost majątku o

a mianowicie:

przybyło w efektach

ubyło zaś w gotówce

Czysty przyrost w efektach jak wyżej

4.292 zł. 58 ct.

XXVIII. Fundusz „Macierzy Polskiej“.

Zamknięcie rachunku za rok 1889.

Rubryka	Pozycja	B. Majątek obrotowy.	Należyłość		Uiszczenie		Należyłość pozostała z końca roku 1889.	
			zł.	ct.	zł.	ct.	zł.	ct.
		D o c h o d y.						
1		Datki od rozmaitych osób i korporacyj:						
		a) subwencya z fund. krajowego 3.000 zł. — ct.						
		b) subwencya gminy m. Lwowa 200 „ — „						
		c) datki od rozmaitych osób 206 „ — „	3.406	—	3.406	—		
2		Dochody ze sprzedaży wydawnictw własnych .	1.733	36	1.733	36		
3		Odsetki od efektów:						
		a) od 6% listów zast. Banku kijowskiego 161 zł. 88 ct.						
		b) od 5% listów zast. gal. Towarz. kredyt. ziemsk. 335 „ — „						
		c) od 4½% listów zast. gal. Tow. 1.014 „ 75 „						
		d) od 4½% list zast. Banku kraj. 211 „ 50 „						
		e) od 4% książeczki Kasy oszczędności m. Krakowa 3 „ 03 „						
		Razem 1.726 zł. 16 ct.						
		od tego: odsetki bierne 103 „ 52 „						
		czysty dochód	1.622	64	1.622	64		
4		Zaliczka zwrotna, pobrana z funduszu krajowego .	679	94½	679	94½		
		Suma dochodów	7.441	94½	7.441	94½		
5		Zapas z początkiem roku 1889. w gotówce	—	—	1.324	51½		
		Razem	—	—	8.766	46		
		W y d a t k i.						
1		Koszta wydawnictw własnych:						
		a) honorarya autorskie i za ryciny 577 zł. 95 ct.						
		b) druk wydawnictw 4.296 „ 76 „						
		c) oprawa dzieł 265 „ 40 „						
		d) wydaw. kalendarza „Macierzy“ 300 „ — „						
		e) wydaw. czasop. „Niedziela“ . 1.650 „ — „	7.090	11	7.090	11		
2		Zasiłki naukowe dla dzieci niezamożnych rodziców	350	—	350	—		
3		Gotówka wydana do majątku zarodowego	975	—	975	—		
4		Zwrot zaliczki funduszowi krajowemu	679	94½	—	—	679	94½
5		Rozmaite: wydatki Rady administ. 1.882 zł. 60 ct.						
		od tego: storno kasowe 566 „ — „						
		czysty wydatek	1.316	60	1.316	60		
		Suma wydatków	9.446	40½	8.766	46	679	94½
6		Zapas z końcem roku 1889.:	—	—	—	—	—	—
		Razem	—	—	8.766	46	—	—

Uwaga. Wydatkami tej fundacji zarządza Rada wykonawcza, na której żądanie asygnuje się wypłaty w miarę potrzeby. Czyste nadwyżki dochodów z wydawnictw własnych składa też Rada na rzecz fundacji do Kasy krajowej, w której złożony jest majątek fundacji. Powyższy rachunek obejmuje tedy jedynie wynikiłości wpływające z obrotu kasowego w Wydziale krajowym.

XXIX. Fundacya Feliksy Maryi z hr. Golejewskich Czarkowskiej
dla rękodzielników i przemysłowców Polaków.

Zamknięcie rachunku za rok 1889.

Rubryka	Pozycja	Majątek zarodowy.	Należytość		Uiszczenie		Należytość pozostała z końcem roku 1889.	
			zł.	ct.	zł.	ct.	zł.	ct.
		D o c h o d y.						
	1	Zapas z początkiem roku 1889 w efektach . . .	—	—	100.269	39	—	—
		W y d a t k i.						
	1	Zapas z końcem roku 1889 w. efektach . . .	—	—	100.269	39	—	—

Stan majątku z końcem roku 1889.

Stan czynny: Zapas kasowy w efektach:

1. 5⁰/₁₀ niepr. listy galic. Banku hipotecznego 100.000 zł. — ct.
2. 4⁰/₁₀ książeczka Banku krajowego 269 „ 39 „ 100.269 zł. 39 ct.

Stan bierny — „ — „

Czysty stan czynny **100.269 zł. 39 ct.**

Z porównania z takimże stanem z końcem roku 1888 100.269 „ 39 „

okazuje się stan pozostał niezmienny — zł. — ct.

Uwaga. Dochody z kuponów, aż do wejścia w życie fundacyi, pobiera fundatorka.

XXX. Fundusz z legatu ś. p. Józefa Ciemierzyńskiego.

Zamknięcie rachunku za rok 1889.

Rubryka	Pozycja	Majątek zarodowy.	Należytość		Uiszczenie		Należytość pozostała z końcem roku 1889.	
			zł.	ct.	zł.	ct.	zł.	ct.
		D o c h o d y.						
	1	Zapas z początkiem roku 1889 w efektach	—	—	574	16	—	—
		W y d a t k i.						
	1	Zapas z końcem roku 1889 w efektach	—	—	574	16	—	—

Stan majątku z końcem roku 1889.

Stan czynny: Zapas kasowy w efektach:

- | | | |
|---|----------------|----------------|
| 1. 4% książeczka Banku krajowego Nr. 682 (dla szkoły agronomicznej w Dublinach) | 287 zł. 08 ct. | |
| 2. 4% książeczka Banku krajowego Nr. 683 (na cele oświaty ludowej) | 287 „ 08 „ | 574 zł. 16 ct. |

<i>Stan bierny</i>	— „ — „	
Czysty stan czynny	574 zł. 16 ct.	574 zł. 16 ct.
Z porównania z takimże stanem z końcem roku 1888	574 „ 16 „	574 „ 16 „
okazuje się, iż stan pozostał niezmienny	— zł. — ct.	— zł. — ct.

XXXI. Fundusz ku podniesieniu rybactwa.

Zamknięcie rachunku za rok 1889.

Rubryka	Pozycja	Majątek zarodowy.	Należyłość		Uiszczenie		Należyłość pozostała z końcem roku 1889.	
			zł.	ct.	zł.	ct.	zł.	ct.
D o c h o d y.								
1		Ściągnięte grzywny za przekroczenie ustawy rybackiej i uzyskane kwoty ze sprzedaży skonfiskowanych ryb i przyrządów rybackich	461	90	452	67	9	23
2		Ze sprzedaży chromolitograficznej mapy obrazowej ryb krajowych	569	—	346	40	222	60
3		Odsetki od książeczki wkładowej Banku krajowego	11	35	11	35	—	—
4		Gotówka ze sprzedaży efektów 451 zł. 15 ct. od tego gotówka wydana na zakupno efektów 451 „ 15 „	—	—	—	—	—	—
		Suma dochodów	1 042	25	810	42	231	83
5		Zapas z początkiem roku 1889	—	—	—	—	—	—
		Razem	—	—	810	42	—	—
W y d a t k i.								
1		Funduszowi krajowemu zwrot kosztów wydawnictwa i przewozu chromolitograficznej mapy obrazowej ryb krajowych (reszta z roku 1888)	205	42	205	42	—	—
2		Zarządowi Towarzystwa rybackiego w Krakowie zwrot nadpłaty kosztów wydawnictwa tekstu objaśniającego do mapy obrazowej ryb krajowych i należności zakładu litograficznego w Wiedniu za przechowanie płyt chromolitograficznych	54	—	54	—	—	—
3		Koszta wypracowania projektu rewirów rybackich	220	—	220	—	—	—
4		„ notaryalne, ogłoszenia i portorya	12	53	12	53	—	—
5		Efakta spieniężone 451 zł. 15 ct. od tego zakupione 451 „ 15 „	—	—	—	—	—	—
		Suma wydatków	491	95	491	95	—	—
6		Zapas końcem roku 1889 w gotówce	—	—	318	47	—	—
		Razem	—	—	810	42	—	—

Stan majątku z końcem roku 1889.

<i>Stan czynny:</i> 1. Zapas kasowy w gotówce	318 zł. 47 ct.
2. Należyłości czynne	231 „ 83 „
Suma stanu czynnego	550 zł. 30 ct.
<i>Stan bierny</i>	— „ — „
Czysty stan czynny	550 zł. 30 ct.
W porównaniu z czystym stanem biernym, wykazanym z końcem roku 1888	178 „ 42 „
okazuje się przyrost majątku o	728 zł. 72 ct.
a mianowicie: w gotówce o	318 zł. 47 ct.
w należyłościach czynnych	204 „ 83 „
razem	523 zł. 30 ct.
od tego zmniejszenie należyłości biernych o	205 „ 42 „
przyrost, jak wyżej, o	728 zł. 72 ct.

Uwaga. Zapas gotówki z końcem roku 1889 w kwocie 318 zł. 47 ct. ulokowany został z początkiem roku 1890 na książeczkę wkładową Banku krajowego.

XXXII. Fundacya Abrahama Oranza dla ubogich izraelitów w Krakowcu.

Rubryka	Pozycja	A. Majątek zarodowy.	Należytość		Uiszczenie		Należytość pozostała z końcem roku 1889.	
			zł.	st.	zł.	ct.	zł.	ct.
		D o c h o d y.						
	1	Zapas z początkiem roku 1889 w efektach	—	—	9.103	66	—	—
		W y d a t k i.						
	1	Zapas z końcem roku 1889 w efektach	—	—	9.103	66	—	—

Stan majątku zarodowego z końcem roku 1889.

Stan czynny: Zapas kasowy w efektach:

1. 4 $\frac{1}{2}$ % listy zast. gal. Tow. kred. ziem.	9.100 zł. — ct.
2. 4% " " Banku krajowego	3 " 66 " 9.103 zł. 66 ct.

Stan bierny

Czysty stan czynny **9.103 zł. 66 ct.**

Z porównania z takimże stanem z końcem roku 1888 9.103 " 66 "

okazuje się, iż stan pozostał niezmieniony — zł — ct.

Zamknięcie rachunku za rok 1889.

Rubryka	Pozyoya	B. Majątek obrotowy.	Należytość		Uiszczenie		Należytość pozostała z końcem roku 1889.	
			zł.	ct.	zł.	ct.	zł.	ct.
		D o c h o d y.						
1		Odsetki od efektów:						
		a) od 4½% listów zastawn. gal. Tow. kred. ziemsk.	409	zł. 50 ct.				
		b) od 4% książeczki Banku krajowego	3	" 78 "	413	28	413	28
2		Gotówka otrzymana za spieniężone efekta	409	zł. 50 ct.				
		od tego wydana na zakupno efektów	204	" 75 "				
		czysty dochód	204	75	205	75		
		Suma dochodów	618	03	618	03		
3		Zapaz z początkiem roku 1889:						
		a) w gotówce	4	zł. 90 ct.				
		b) w efektach	409	" 50 "	—	—	414	40
		Razem	—	—	—	—	1.032	43
		W y d a t k i.						
1		Gotówka odesłana Chaimowi Oranżowi w Krakowcu do rozdania ubogim izraelitom tamże	414	40	414	40		
2		Efekta spieniężone	409	zł. 50 ct.				
		od tego zakupione	204	" 75 "				
		czysty wydatek	204	75	204	75		
		Suma wydatków	619	15	619	15		
3		Zapaz z końcem rok 1889:						
		a) w gotówce	208	zł. 53 ct.				
		b) w efektach	204	" 75 "	—	—	413	28
		Razem	—	—	—	—	1.032	43

Uwaga. Wykazany zapaz ostateczny majątku obrotowego użyty został w roku 1890 na cele fundacyi.

XXXIII. Fundacya Teofili i Malwiny Łukowskiej dla osieroconych dziewcząt.

Rubryka	Pozycja	A. Majątek zarodowy.	Należytość		Uiszczenie		Należytość pozostała z końcem roku 1889.	
			zł.	ct.	zł.	ct.	zł.	ct.
		D o c h o d y.						
	1	Zapas z początkiem roku 1889. w efektach . . .	—	—	8.404	—	—	—
		W y d a t k i.						
	1	Zapas z końcem roku 1889. w efektach . . .	—	—	8.404	—	—	—

Stan majątku zarodowego z końcem roku 1889.

Stan czynny: Zapas kasowy w efektach:

1. 4½% listy zastawne Banku krajowego	8.400 zł.	
2. 4% książeczka Banku krajowego	4 „	8.404 zł.

Stan bierny — „

Czysty stan czynny 8.404 zł.

Z porównania z takimże stanem z końcem roku 1888. 8.404 „

okazuje się, iż stan pozostał niezmieniony — zł.

Zamknięcie rachunku za rok 1889.

Rubryka	Pozycja	B. Majątek obrotowy.	Należyłość		Uiszczenie		Należyłość pozostała z końcem roku 1889.	
			zł.	ct.	zł.	ct.	zł.	ct.
		D o c h o d y.						
1		Odsetki od 4½% listów zast. Banku krajowego .	378	—	378	—		
2		Zapas z początkiem roku 1889. w gotówce .	—	—	305	20		
		Razem .	—	—	683	20	—	—
		W y d a t k i.						
1		Łukowskiej Teofili wydano na wsparcia za r. 1889.	305	—	305	—	—	—
2		Wymierzona od fundacyi należyłość rządowa .	603	—	80	40	522	60
		Suma wydatków .	908	—	385	40	522	60
3		Zapas z końcem roku 1889. w gotówce .	—	—	297	80	—	—
		Razem .	—	—	683	20	522	60

U w a g a. Wykazany zapas ostateczny majątku obrotowego w gotówce 297 zł. 80 ct użyty został w roku 1890 na wsparcie osieroconych dzieci.

XXXIV. Fundacya posagowa ś. p. Maksymiliana i Franciszka Ksawerego
Siemianowskich dla biednych moralnie prowadzących się dziewcząt.

Rubryka	Pozycja	A. Majątek zarodowy.	Należytość		Uiszczenie		Należytość pozostała z końcem roku 1889.	
			zł.	ct.	zł.	ot.	zł.	ot.
		D o c h o d y.						
	1	Zapas z początkiem roku 1889. w efektach . . .	—	—	21.239	82		
		Razem . . .	—	—	21 239	82	—	—
		W y d a t k i.						
	1	Zapas z końcem roku 1889. w efektach . . .	—	—	21.239	82		
		Razem . . .	—	—	21.239	82	—	—

Stan majątku zarodowego z końcem roku 1889.

Stan czynny: Zapas kasowy w efektach:

1. 4% los państwowy z roku 1860.	500 zł. — ct.	
2. 5% austriacka renta srebrna	20.650 " — "	
3. 4% książeczka gal. Kasy oszczędności	89 " 82 "	21.239 zł. 82 ct.

Stan bierny

Czysty stan czynny **21.239 zł. 82 ct.**

Z porównania z takimże stanem z końcem roku 1888 21.239 " 82 "

okazuje się, iż stan pozostał niezmienny — zł. — ct.

Zamknięcie rachunku za rok 1889.

Rubryka	Pozytywa	B. Majątek obrotowy.	Należytość		Uiszczenie		Należytość pozostała z końcem roku 1889.	
			zł.	ct.	zł.	ct.	zł.	ct.
		D o c h o d y.						
1		Odsetki od efektów:						
		a) od 4% losu państwowego z roku 1860.	20	zł. — ct.				
		b) od 5% austr. renty srebrnej	867	" 30 "	887	30	887	30
2		Efekta zakupione		804 zł				
		od tego wydane (jako posagi)		804 "				
		czysty dochód	—	—	—	—	—	—
		Suma dochodów	887	30	887	30		
3		Zapas z początkiem roku 1889. w gotówce	—	—	804	78		
		Razem	—	—	1.692	08	—	—
		W y d a t k i.						
1		Posagi dla trzech dziewcząt po 268 zł.	804	—	804	—		
2		Koszta insercyjne i porta pocztowe	28	01	28	01		
		Suma wydatków	832	01	832	01		
3		Zapas z końcem roku 1889. w gotówce	—	—	860	07		
		Razem	—	—	1.692	08	—	—

U w a g a. Wykazany zapas ostateczny w gotówce 860 zł. 07 ct. przeznaczony jest na wypłatę posagów w roku 1890.

XXXV. Fundacya ś. p. Maksymiliana i Franciszka Ksawerego Siemianowskich
dla ubogich wdów po nauczycielach szkół ludowych.

Rubryka	Pozytywa	A. Majątek zarodowy.	Należytość		Uiszczenie		Należytość pozostała z końcem roku 1889.	
			zł.	ct.	zł.	ct.	zł.	ct.
D o c h o d y.								
1		Efekta zakupione	50	—	50	—		
2		Gotówka pobrana z majątku obrotowego	50	—	50	—		
		Suma dochodów	100	—	100	—		
3		Zapas z początkiem roku 1889. w efektach	—	—	21.769	08		
		Razem	—	—	21.869	08	—	—
W y d a t k i.								
1		Gotówka wydana na zakupno efektów	50	—	50	—		
2		Zapas z końcem roku 1889. w efektach	—	—	21.819	08		
		Razem	—	—	21.869	08	—	—

Stan majątku zarodowego z końcem roku 1889.

Stan czynny: Zapas kasowy w efektach:

1. 4% losy państwowe z roku 1854	500 zł. — ct.	
2. 5% austriacka renta srebrna	20.650 " — "	
3. 4½% listy zastawne Banku krajowego	600 " — "	
4. 4% książeczka Banku krajowego	69 " 08 "	21.819 zł. 08 ct.

Stan bierny

Czysty stan czynny		21.819 zł. 08 ct.
Z porównania z takimże stanem z końcem roku 1888.		21.769 " 08 "
okazuje się przyrost majątku w efektach o		50 zł. — ct.

Zamknięcie rachunku za rok 1889.

Rubryka	Pozycja	B. Majątek obrotowy.	Należyłość		Uiszczenie		Należyłość pozostała z końcem roku 1889.	
			zł.	ct.	zł.	ct.	zł.	ct.
		D o c h o d y.						
1		Odsetki od efektów:						
		a) od 4 ^o / _o losów państwowych z roku 1854	16	zł. 80 ct.				
		b) od 5 ^o / _o austr. renty srebrnej	867	" 30 "				
		c) " 4 ¹ / ₂ ^o / _o listów zast. Banku krajowego	27	" — "	911	10	911	10
2		Zapas z początkiem roku 1889. w gotówce	—	—		82	98	
		Razem	—	—		994	08	—
		W y d a t k i.						
1		Wsparcia dożywotnie dziewięciu wdowom po 100 zł. należyłość zaległa 04 ct. i bieżąca 900 zł. razem	900	zł. 04 ct.	899	96	899	96
		od teje odpisano	—	" 08 "				
2		Gotówka przeniesiona do majątku zarodowego	50	—	50	—	—	
3		Koszta insercyjne	8	79	8	79	—	
		Suma wydatków	958	75	958	75	—	
4		Zapas z końcem roku 1889. w gotówce	—	—		35	33	
		Razem	—	—		994	08	—

U w a g a. Z wykazanego wyżej zapasu ostatecznego w gotówce 35 zł. 33 ct. sfruktyfikowano w roku 1890. część t. j. 30 zł. na rzecz majątku zarodowego, zaś resztę 5 zł. 33 ct. pozostawiono nieulokowaną na ewentualne drobne wydatki majątku obrotowego.

XXXVI. Fundacya Teresy hr. Weissenwolfowej na rzecz przytułku
dla dotkniętych wielką chorobą
Zamknięcie rachunku za rok 1889.

Rubryka	Pozytywa	Majątek zarodowy.	Należytość		Uiszczenie		Należytość pozostała z końcem roku 1889.	
			zł.	ct.	zł.	ct.	zł.	ct.
D o c h o d y.								
1		Odsetki od efektów:						
		a) od 5% oblig. indemnizacyj.	103	94 1/2				
		b) od 4 1/2% list. zast Banku kraj.	18	"				
		Razem . . .	121	94 1/2				
		od tego odsetki bierne . . .	5	74				
		czysty dochód . . .			116	20 1/2	116	20 1/2
2		Efekta zakupione . . .	353	65				
		od tego spieniężone . . .	331	89				
		rzeczywiste przykupno . . .			21	76	21	76
		Suma dochodów . . .			137	96 1/2	137	96 1/2
3		Zapasy z początkiem roku 1889.:						
		a) w gotówce . . .	2	26				
		b) w efektach . . .	3 885	90			3 888	16
		Razem . . .					4 026	12 1/2
W y d a t k i.								
1		Gotówka wydana na zakupno efektów . . .	349	15				
		od tego otrzymana za spieniężone efekta . . .	346	89				
		czysty wydatek . . .			2	26	2	26
2		Zapasy z końcem roku 1889.:						
		a) w gotówce . . .	116	20 1/2				
		b) w efektach . . .	3 907	66			4 023	86 1/2
		Razem . . .					4 026	12 1/2

Stan majątku z końcem roku 1889.

<i>Stan czynny:</i> Zapasy kasowy: a) w gotówce		116 zł. 20 1/2 ct.
b) w efektach:		
1.	5% obligacje indemnizacyjne	2 050 zł — ct.
2.	4 1/2% listy zastawne Banku krajowego	400 " — "
3.	4% książeczki galic. Kasy oszczędności	1 326 " 30 "
4.	4% książeczki Banku krajowego	131 " 36 "
	Suma stanu czynnego	4 023 zł. 86 1/2 ct.
<i>Stan bierny</i>		— " — "
Czysty stan czynny		4 023 zł. 86 1/2 ct.
Z porównania z takimże stanem z końcem roku 1888.		3 888 " 16 "
okazuje się przyrost majątku o		135 zł 70 1/2 ct.
a mianowicie przybyło a) w gotówce		113 zł. 94 1/2 ct.
b) w efektach		21 " 76 "
Razem, jak wyżej		135 zł. 70 1/2 ct.

Uwaga. Fundacya ta, odebrana w zarząd Wydziału krajowego w roku 1887, nie weszła jeszcze w życie. Wykazany zapas ostateczny w gotówce 116 zł. 20 1/2 ct. użyty został w roku 1890 (z opuszczeniem 1/2 centa) na zakupno efektów.

XXXVII. Fundacya ś. p. Leonarda Wężyka na rzecz szkoły rolniczej
w Czernichowie.

Zamknięcie rachunku za rok 1889.

Rubryka	Pozycja	Majątek zarodowy	Należyłość		Uiszczenie		Należyłość pozostała z końcem roku 1889.	
			zł.	ct.	zł.	ct.	zł.	ct.
D o c h o d y.								
1		Efekta zakupione 190 zł. 33 ct. od tego spieniężone 53 „ 53 „ rzeczywiste przykupno	136	80	136	80		
2		Odsetki od 4 $\frac{1}{2}$ % obligacyj gal. pożyczki kraj. z roku 1885. 90 zł. — ct. od tego odsetki bierne — „ 88 „ czysty dochód	89	12	89	12		
3		Suma dochodów	225	92	225	92		
		Zapas z początkiem roku 1889 : a) w gotówce 45 zł 33 ct. b) w efektach 2 000 „ — „ Razem	—	—	2.045	33		
					2.271	25		
W y d a t k i.								
1		Gotówka wydana na zakupno efektów 187 zł. 98 ct. od tego otrzymana za spienię- żone efekta 53 „ 53 „ czysty wydatek	134	45	134	45		
2		Zapas z końcem roku 1889. w efektach	—	—	2.136	80		
		Razem	—	—	2.271	25		

Stan majątku z końcem roku 1889.

Stan czynny: Zapas kasowy w efektach:

1. 4 $\frac{1}{2}$ % obligacye gal. pożyczki kraj. z roku 1885.	2.100 zł. — ct.	
2. 4% książeczka Banku krajowego	36 „ 80 „	2.136 zł. 80 ct.

Stan bierny — „ — „

Czysty stan czynny 2.136 zł. 80 ct.

Z porównania z takimże stanem z końcem roku 1888. 2 045 „ 33 „

okazuje się przyrost majątku o 91 zł 47 ct.

a mianowicie: a) przybyło w efektach 136 zł. 80 ct.

b) ubyło w gotówce 45 „ 33 „

Czysty przyrost w efektach, jak wyżej 91 zł. 47 ct.

Uwaga. Fundacya ta nie weszła jeszcze w życie. Dochody jej fruktyfikują się corocznie na rzecz majątku zarodowego.

XXXVIII. Fundacja bursy imienia ks. Leona Sapiehy dla kandydatów na nauczycieli szkół ludowych.

Zamknięcie rachunku za rok 1889.

Rubryka	Pozycja	Majątek zarodowy.	Należyłość		Uiszczenie		Należyłość pozostała z końcem roku 1889.	
			zł.	ct.	zł.	ct.	zł.	ct.
D o c h o d y.								
1		Efekta zakupione 552 zł. 57 ct. od tego spieniężone 312 " 20 "						
		rzeczywiste przykupno	240	37	240	37		
2		Odsetki od efektów:						
		a) od 4 1/2% listów zast. gal. Tow. kred. ziemskiego 450 zł. — ct.						
		b) od 4 1/2% listów zast. gal. Banku kraj. 29 " 25 "						
		c) od 4% książeczki Banku krajowego 13 " 53 "						
		Razem 492 zł. 78 ct.						
		od tego odsetki bierne 1 " 13 "						
		czysty dochód	491	65	491	65		
		Suma dochodów	732	02	732	02		
3		Zapasy z początkiem roku 1889.:						
		a) w gotówce 234 zł. — ct.						
		b) w efektach 10.712 " 20 "			10.946	20		
		Razem			11.678	22		
W y d a t k i.								
1		Gotówka wydana na zakupno efektów 545 zł. 07 ct. od tego otrzymano za spieniężone efekta 312 " 20 "						
		czysty wydatek	232	87	232	87		
2		Zapasy z końcem roku 1889.						
		a) w gotówce 492 zł. 78 ct.						
		b) w efektach 10.952 " 57 "			11.445	35		
		Razem			11.678	22		

Stan majątku z końcem roku 1889.

<i>Stan czynny:</i> Zapasy kasowy: a) w gotówce		492 zł. 78 ct.
b) w efektach:		
1.	4 1/2% listy zastawne gal. Towarzystwa kredytowego ziemskiego 10.000 zł. — ct.	
2.	4 1/2% " " " Banku krajowego 900 " — "	
3.	4% książeczka Banku krajowego 52 " 57 "	10.952 " 57 "
	Suma stanu czynnego	11.445 zł. 35 ct.
<i>Stan bierny</i>		— " — "
<i>Czysty stan czynny</i>		11.445 zł. 35 ct.
Z porównania z takimże stanem z końcem roku 1888.		10.946 " 20 "
okazuje się przyrost majątku		499 zł. 15 ct.
a mianowicie przybyło: a) w gotówce 258 zł. 78 ct.		
b) w efektach 240 " 37 "		
Razem, jak wyżej		499 zł. 15 ct.

Uwaga. Fundacja ta nie weszła jeszcze w życie. Dochody majątku żelaznego tak długo będą kapitalizowane, aż urosną do kwoty, z której po opędzeniu kosztów założenia bursy i po opłaceniu należności rządowej, przynajmniej 10 uczniów będzie mogło być utrzymywanych.

Wykazany wyżej zapas ostateczny w gotówce 492 zł. 78 ct. sfraktyfikowany został w roku 1890, na rzecz majątku zarodowego fundacji.

XXXIX. Fundacya Franciszka Steczkowskiego z Jasła.

Zamknięcie rachunku za rok 1889.

Rubryka	Pozycja	A. Majątek zarodowy.	Należytość		Uiszczenie		Należytość pozostała z końcem roku 1889.	
			zł.	ct.	zł.	ct.	zł.	ct.
		D o c h o d y.						
	1	Zapas z początkiem roku 1889. w efektach . . .	—	—	2.613	15		
		W y d a t k i.						
	1	Zapas z końcem roku 1889. w efektach . . .	—	—	2.613	15	—	—

Stan majątku zarodowego z końcem roku 1889.

Stan czynny: Zapas kasowy w efektach:

1. 5% listy zast. gal Tow. kred. ziem.	2.300 zł. — ct.	
2. 4½% „ „ „ „ „ „ „ „	100 „ — „	
3. 4% książeczka gal. Kasy oszczędności	213 „ 15 „	2.613 zł 15 ct.

Stan bierny — „ — „

Czysty stan czynny 2.613 zł. 15 ct.

Z porównania z takimże stanem z końcem roku 1888. 2.672 „ 90 „

okazuje się **ubytek majątku w gotówce** o 59 zł. 75 ct.

który to ubytek jest tylko pozornym, albowiem powyższy ubytek t. j. gotówkę 59 zł. 75 ct. przeniesiono do majątku obrotowego (Patrz uwaga przy maj. obrot.).

XXXIX. Fundacya Frańciszka Steczkowskiego z Jasła.
Zamknięcie rachunku za rok 1889.

Rubryka	Pozycja	B. Majątek obrotowy.	Należyłość		Uiszczenie		Nalżyłość po. ostała z końcem roku 1889.	
			zł.	ct.	zł.	ct.	zł.	ct.
		D o c h o d y.						
1		Odsetki od efektów :						
		a) od 5% listów zastaw. galic. Tow. kredyt. ziem. 115 zł. — ct.						
		b) od 4½% listów zastaw. galic. Tow. kredyt. ziem. 4 „ 50 „		119 50		119 50		
2		Zapas z początkiem roku 1889. w gotówce	—	—		59 75		
		Razem	—	—		179 25	—	—
		W y d a t k i.						
1		Zapłacona należyłość rządowa od fundacyi		69 25		69 25		
2		Zapas z końcem roku 1889.	—	—		110 —	—	—
		Razem	—	—		179 25	—	—

Uwaga. Majątek fundacyi tej odebranej w zarząd Wydziału krajowego w roku 1888. został rozdzielony począwszy od 1 Stycznia 1889. (uchwałą Wydz kraj. z 12. Lipca 1889.) na zarodowy i obrotowy — wskutek czego z zapasu pozostałego z końcem roku 1888. w gotówce 59 zł. 75 ct. i w efektach 2.613 zł. 15 ct. przeniesiono gotówkę jako zapas początkowy roku 1889. do majątku obrotowego, zaś efekta pozostawiono jako zapas początkowy majątku zarodowego. Z powodu takiego rozdziału dawniejszego zapasu w obecnym zamknięciu majątek zarodowy wykazuje pozorny ubytek w kwocie 59 zł. 75 ct. Wykazany wyżej zapas w gotówce 110 zł. przeniesiony został w roku 1890. do majątku zarodowego i użyty na zakupno efektów.

XL. Fundacya posagowa ś. p. Szczepana Zaręby Skrzyńskiego
dla panien szlacheckich.

Zamknięcie rachunku za rok 1889.

Rubryka	Pozycya	Majątek zarodowy.	Należytość		Uiszczenie		Należytość pozostała z końcem roku 1889.	
			zł.	ct.	zł.	ct.	zł.	ct.
		D o c h o d y.						
1		Efakta zakupione	325	48	325	48		
2		Odsetki od efektów:						
		a) od 5% listów zastaw. gal. Tow. kredyt ziemsk 640 zł. — ct.						
		b) od 4½% listów zastawnych Banku krajowego 6 „ 75 „						
		Razem 646 zł. 75 ct.						
		od tego odsetki bierne — „ 82 „						
		czysty dochód	645	93	645	93		
		Suma dochodów	971	41	971	41		
3		Zapasz z początkiem roku 1889:						
		a) w gotówce 320 zł. — ct.						
		b) w efektach 12.860 „ 81 „			13 180	81		
		Razem			14.152	22		
		W y d a t k i						
1		Gotówka wydana na zakupno efektów	319	18	319	18		
2		Zapasz z końcem roku 1889:						
		a) w gotówce 646 zł. 75 ct.						
		b) w efektach 13 186 „ 29 „			13.833	04		
		Razem			14.152	22		

Stan majątku z końcem roku 1889.

Stan czynny: Zapasz kasowy: a) w gotówce	646 zł. 75 ct.
b) w efektach:	
1. 5% listy zastaw. gal. Tow. kredyt ziemsk. 12.800 zł. — ct.	
2. 4½% „ „ Banku krajowego 300 „ — „	
3. 4% książeczka gal. Kasy oszczędności 60 „ 81 „	
4. 4% „ „ Banku krajowego 25 „ 48 „	13.186 „ 29 „
Suma stanu czynnego	13.833 zł. 04 ct.
Stan bierny	— „ — „
Czysty stan czynny	13.833 zł. 04 ct.
Z porównania z takimże stanem z końcem roku 1888	13.180 „ 81 „
okazuje się przyrost majątku o	652 zł. 23 ct.
a mianowicie przybyło: a) w gotówce 326 zł. 75 ct.	
b) w efektach 325 „ 48 „	
Razem, jak wyżej	652 zł. 23 ct.

Uwaga. Fundacya ta odebrana w zarząd Wydziału krajowego w roku 1888 nie weszła jeszcze życie. — Wykazany zapasz ostateczny w gotówce 646 zł. 75 ct. sfruktyfikowany został w roku 1890 na rzecz majątku zarodowego.

XLI. Fundacya posagowa ś. p. Szczepana Zaręby Skrzyńskiego
dla dziewcząt wiejskich.

Rubryka	Pozycya	Majątek zarodowy.	Należyłość		Uiszczenie		Należyłość pozostała z końcem roku 1889.	
			zł.	ct.	zł.	ct.	zł.	ct.
		D o c h o d y.						
1		Efekta zakupione 140 zł. 22 ct. od tego spieniężone 72 " 89 "						
		rzeczywiste przykupno .	67	33	67	33		
2		Odsetki od efektów:						
		a) od 5% listów zastaw. gal. Tow. kredyt. ziemsk. 125 zł. — ct.						
		b) " 4½% list. zast. gal. Banku krajowego 2 " 25 "						
		c) 4% książeczek gal. Kasy oszczędności 3 " 01 "						
		130 zł. 26 ct.						
		od tego odsetki bierne 28 "						
		czysty dochód	129	98	129	98		
		Suma dochodów .	197	31	197	31		
3		Zapasy z początkiem roku 1889:						
		a) w gotówce 62 zł. 50 ct.						
		b) w efektach 2.572 " 89 "	—	—	2.635	39		
		Razem	—	—	2.832	70	—	—

Zamknięcie rachunku za rok 1889.

Rubryka	Pozycja	Majątek zarodowy.	Należyłość		Uiszczenie		Należyłość pozostała z końcem roku 1889.	
			zł.	ct.	zł.	ct.	zł.	ct.
W y d a t k i.								
1	Gotówka wydana na zakupno efektów od tego otrzymana za spieniężone efekta	138 zł. 12 ct. 72 „ 89 „						
		czysty wydatek	65	23	65	23		
2	Zapas z końcem roku 1889:							
	a) w gotówce	127 zł. 25 ct.						
	b) w efektach	2.640 „ 22 „	—	—	2.767	47		
	Razem		—	—	2.832	70	—	—

Stan majątku z końcem roku 1889.

Stan czynny: Zapas kasowy: a) w gotówce	127 zł. 25 ct.
b) w efektach:	
1. 5% list. zastaw. gal. Tow. kredyt. ziemsk.	2.500 zł. — ct.
2. 4 1/2% listy zastawne gal. Banku krajowego	100 „ — „
3. 4% książeczka gal. Banku krajowego	40 „ 22 „ 2.640 „ 22 „
Suma stanu czynnego	2.767 zł. 47 ct.
Stan bierny	— „ — „
Czysty stan czynny	2.767 zł. 47 ct.
Z porównania z takimże stanem z końcem roku 1888	2.635 „ 39 „
okazuje się przyrost majątku o	132 zł. 08 ct.
a mianowicie przybyło: a) w gotówce	64 zł. 75 ct.
b) w efektach	67 „ 33 „
Razem, jak wyżej	132 zł. 08 ct.

Uwaga. Fundacya ta odebrana w zarząd przez Wydział krajowy w roku 1888, nie weszła jeszcze w życie. Wykazany zapas ostateczny w gotówce 127 zł. 25 ct. użyty został w roku 1890 na zakupno efektów.

XLII. Fundusz „Domu ubogich w Strzeliskach nowych“.

Rubryka	Pozycja	Majątek zarodowy.	Należytość		Uiszczenie		Należytość pozostała z końcem roku 1889.	
			zł.	ct.	zł.	ct.	zł.	ct.
D o c h o d y.								
1		Efekta odebrane z depozytów (krajowych)	9.168	23	9 168	23		
2		Odsetki od efektów :						
		a) od 5% obligacyj jednolitego długu państwa (renta papierowa) 67 zł. 20 ct.						
		b) od 5% list. zast. gal. Tow. kredyt ziemsk. 385 „ — „						
		c) od 5% obligacyj indemniza- cyjnych 30 „ 71 „	482	91	482	91		
3		Efekta zakupione	8	40	8	40		
		Suma dochodów	9.659	54	9.659	54		
4		Zapas z początkiem roku 1889	—	—	—	—		
		Razem	—	—	9.659	54	—	—

Zamknięcie rachunku za rok 1889.

Rubryka	Pozycja	Majątek zarodowy.	Należyłość		Uiszczenie		Należyłość pozostała z końcem roku 1889.	
			zł.	ct.	zł.	ct.	zł.	ct.
W y d a t k i.								
1		Odsetków część odesłana Wydziałowi powiatowemu w Bóbrce	239	71	239	71		
2		Gotówka wydana na zakupno efektów	8	40	8	40		
		Suma wydatków	248	11	248	11		
3		Zapas z końcem roku 1889:						
		a) w gotówce	234	zł 80 ct.				
		b) w efektach	9.176	" 63 "			9.411	43
		Razem	—	—	9.659	54	—	—

Stan majątku z końcem roku 1889.

<i>Stan czynny:</i> Zapas kasowy: a) w gotówce	234 zł. 80 ct.
b) w efektach:	
1. 5% renta państwowa	800 zł. — ct.
2. 5% obligacje indemnizacyjne	650 " — "
3. 5% listy zast. gal. Tow. kred. ziemsk.	7.700 " — "
4. 4% książeczka Banku krajowego	26 " 63 "
Suma stanu czynnego	9.411 zł. 43 ct.
<i>Stan bierny</i>	— " — "
Czysty stan czynny	9.411 zł. 43 ct.

Uwaga. Fundacya ta odebrana została w zarząd Wydziału krajowego w roku 1889. — Wykazany zapas ostateczny w gotówce 234 zł. 80 ct. przesłany został w myśl statutu fundacyjnego w roku 1890 Wydziałowi powiatowemu w Bóbrce po strąceniu 10% na pomnożenie majątku zarodowego.

XLIII. Depozyta gminne serwitutowe.

Rubryka	Pozycja	Dochody.	Należytość		Uiszczzenie		Należytość pozostała z końcem roku 1889.	
			zł.	ct.	zł.	ct.	zł.	ct.
1		Odsetki:						
		a) od obligacyj indemnizacyjnych	12.757	30 1/2	12.757	30 1/2		
		b) „ listów Banku krajowego	8.458	20 1/2	8.458	20 1/2		
2		Efakta zakupione:						
		a) listy Banku krajowego	52.550	—	52.550	—		
		b) książeczki wkładkowe Banku krajowego	48	38	48	38		
3		Gotówka za sprzedane obligacje indem.	18.404	02	18.404	02		
4		„ „ „ „ „ wylosowane	27.667	50	27.667	50		
5		„ „ „ listy zast. Banku kraj.	15.175	96	15.175	96		
6		„ „ „ „ „ „ „ wylosow.	800	—	800	—		
7		Zamiana:						
		a) obligacji indemnizacyjnych	1.800	—	1.800	—		
		b) listów zastawnych Banku krajowego	76.800	—	76.800	—		
8		Zwrot obligacji indemnizacyjnych winkulowanych i dewinkulowanych	1.550	—	1.550	—		
9		Zwrot obligacji indemnizacyjnych opatrzonych żyrem	500	—	500	—		
10		Zaliczki zwrócone	2.459	69 1/2	2.459	69 1/2		
		Suma dochodów	218.971	06 1/2	218.971	06 1/2		
11		Zapas z początkiem roku 1889.:						
		a) w gotówce 8.118 zł. 35 ct.						
		b) w obligacjach indemnizac. 277.150 „ — „						
		c) w listach zast. Banku kraj. 177.500 „ — „	—	—	462.768	35		
		Razem	—	—	681.739	41 1/2	—	—

Zamknięcie rachunku za rok 1889.

Rubryka	Pozycja	W y d a t k i.	Należytość		Uiszczenie		Należytość pozostała z końcem roku 1889.	
			zł.	ct.	zł.	ct.	zł.	ct.
1	Kapitały wydane:							
	a) w gotówce		34.587	05 1/2	34.587	05 1/2		
	b) w obligacjach indemnizacyjnych		2.050	—	2.050	—		
	c) w listach zastawnych Banku krajowego		2.550	—	2.550	—		
	d) w książeczkach wkładowych Banku krajowego		48	38	48	38		
2	Gotówka wydana na zakupno list. zast. Banku kraj.		51.745	86	51.745	86		
3	" " " " książ. wkład. " "		48	38	48	38		
4	Efakta sprzedane: oblig. indemnizacyjne		17.700	—	17.700	—		
5	" " " " wylosowane		26.350	—	26.350	—		
6	" " listy zast. Banku kraj.		15.550	—	15.550	—		
7	" " " " " " wylosowane		800	—	800	—		
8	Zamiana: a) obligacyj indemnizacyjnych		1.800	—	1.800	—		
	b) listów zastawnych Banku krajowego		76.800	—	76.800	—		
9	Oblig. indem. do winkulowania i dewinkulowania		550	—	550	—		
10	" " " opatrzenia żyrem		500	—	500	—		
11	Taksy za przepisanie obligacyj indemnizacyjnych		—	20	—	20		
12	Zaliczki dane		2.400	69 1/2	2.400	69 1/2		
	Suma wydatków		233.489	57	233.489	57		
13	Zapas z końcem roku 1889.:							
	a) w gotówce	5.049 zł 84 1/2 ct.						
	b) w obligacjach indemnizacyjnych	231.050 " — "						
	c) w listach zastaw. Banku krajowego	212.150 " — "			448.249	84 1/2		
	Razem				681.739	41 1/2		

Stan depozytów serwitutowych z końcem roku 1889.

Stan czynny: Zapas kasowy w gotówce	5.049 zł. 84 1/2 ct.
" " w obligacjach indemnizacyjnych	231.050 " — "
" " w listach zastawnych Banku krajowego	212.150 " — "
Suma stanu czynnego	448.249 zł. 84 1/2 ct.
Stan bierny:	— " — "
Czysty stan czynny	448.249 " 84 1/2 "
Z porównania z takimże stanem z końcem roku 1888.	464.318 " 35 "
okazuje się zmniejszenie w depozytach serwitutowych o	16.068 zł. 50 1/2 ct.

Uwaga. Depozyta te stanowią własność obcą, wykazuje się zatem wszelkie wynikłości w pełnym obrocie kasowym.

XLIV. Depozyta ogólne. Zamknięcie rachunku za rok 1889.

Rubryka	P o s z c z e g ó l n i e n i e .		Gotówka		Efekta	
			zł.	ct.	zł.	ct.
	D o c h o d y .					
	<i>A) W kasie krajowej:</i>					
I.	Kaucye służbowe urzędników i sług, tudzież kaucye i wadya przedsiębiorców		5.782	62	5.695	71
II.	Kaucye i wadya przedsiębiorców przy drogach krajowych		10.702	64	42.864	16
III.	Taksy od dekretów nominacyjnych urzędników i sług		542	49	—	—
IV.	Podatki od płac urzędników		6.971	41	—	—
V.	Mylne pobory c. k. kas rządowych		944	61	—	—
VI.	Depozyta rozmaite		53.812	82	182.3	8 72 1/2
VII.	Opłaty pośmiertne na rzecz szpitala powszechnego we Lwowie		7.564	02	—	—
VIII.	Depozyta funduszków stypendyjnych		125	—	750	—
IX.	Depozyta administracji dóbr „Winniki“		—	—	—	—
X.	Depozyta szpitali krakowskich		42	—	42	—
XI.	Zwroty zasiłków chwilowo udzielanych dziennikom funduszowym		31.000	—	—	—
XII.	Kondykta na płace urzędników		5.232	92	—	—
XIII.	Depozyta na rzecz Towarzystwa asekuracji krakowskiej		447	18	—	—
	Razem		123.167	71	231.700	59 1/2
	<i>B) W c. k. kasach rządowych:</i>					
I.	Kaucye i wadya przedsiębiorców przy drogach krajowych		—	—	122	95
	<i>C) W kasie szpitala powszechnego we Lwowie</i>		10.639	71	6.882	99
	<i>D) „ zakładu dla obłąkanych na Kulparkowie</i>		3.281	95	826	99
	<i>E) „ szpitali krakowskich</i>		7.373	05 1/2	2.339	16
	<i>F) „ krajowej szkoły rolniczej w Dublanach</i>		2.636	40	—	—
	<i>G) „ funduszu folwarku w Dublanach</i>		—	—	—	—
	<i>H) „ krajowej szkoły rolniczej w Czernichowie</i>		1.751	32	100	—
	<i>I) „ „ niższej szkoły rolniczej w Horodence</i>		48	58	—	—
	<i>K) „ „ „ „ „ w Jagielnicy</i>		41	03	—	—
	<i>L) „ „ „ „ „ w Kobiernicy</i>		7	—	—	—
	Suma dochodów		148.946	75 1/2	241.972	68 1/2
	Zapaz z początkiem roku 1889.:					
			Gotówka		Efekta	
a)	w kasie krajowej	18.850 zł. 35 ct.	154.872	zł. 74 ct.		
b)	w c. k. kasach rządow.	— „ — „	3.350	„ — „		
c)	w kasie szpitala powszechnego we Lwowie	961 „ 36 „	6.385	„ 31 „		
d)	w kasie zakładu dla obłąk. na Kulparkowie	673 „ 48 1/2 „	3.897	„ 83 „		
e)	w kasach szpitali krakowskich	590 „ 61 „	15.846	„ 64 „		
f)	w kasie krajow. szkoły rolniczej w Dublanach	1.059 „ 05 „	430	„ — „		
g)	w kasie funduszu folwarku w Dublanach	50 „ — „	—	„ — „		
h)	w kasie krajowej szkoły roln. w Czernichowie	263 „ 95 „	1.753	„ — „		
i)	w kasie kraj. niż. szkoły rolniczej w Horodence	— „ — „	—	„ — „		
k)	w kasie kraj. niż. szkoły rolniczej w Jagielnicy	48 „ 22 1/2 „	—	„ — „		
l)	w kasie kraj. niż. szkoły rolniczej w Kobiernicy	— „ — „	—	„ — „		
			22.497	03	186.53	52
	Razem		171.443	78 1/2	428.50	20 1/2

XLIV. Depozyta ogólne. Zamknięcie rachunku za rok 1889.

Rubryka	P o s z c z e g ó l n i e n i e .		Gotówka		Efekta	
			zł.	ct.	zł.	ct.
	W y d a t k i .					
	A) W kasie krajowej:					
I.	Kaucye służbowe urzędników i sług, tudzież kaucye i wadya przedsiębiorców		5.906	77	1.634	30
II.	Kaucye i wadya przedsiębiorców przy drogach krajowych		12.361	47 1/2	39.948	45
III.	Taksy od dekrétów nominacyjnych urzędników i sług		509	95	—	—
IV.	Podatki od płac urzędników		5.741	12	—	—
V.	Mylne pobory c. k. kas rządowych		928	41	—	—
VI.	Depozyta rozmaite		55.958	02	173.487	93 1/2
VII.	Oplaty pośmierne na rzecz szpitala powszechnego we Lwowie		7.567	11	—	—
VIII.	Depozyta funduszów stypendyjnych		125	—	750	—
IX.	Depozyta administracji dóbr „Winniki“		—	—	—	—
X.	Depozyta szpitali krakowskich		42	—	—	—
XI.	Zwroty zasiłków chwilowo udzielanych dziennikom funduszowym		31.000	—	—	—
XII.	Kondykta na płace urzędników		5.096	34	—	—
XIII.	Depozyta na rzecz Towarzystwa asekuracji krakowskiej		444	71	—	—
	Razem		125.680	90 1/2	215.820	68 1/2
	B) W c. k. kasach rządowych:					
I.	Kaucye i wadya przedsiębiorców przy drogach krajowych		—	—	622	95
	C) W kasie szpitala powszechnego we Lwowie					
	D) „ zakładu dla obłąkanych na Kulparkowie		10.599	29	6.008	80
	E) „ szpitali krakowskich		2.919	73	892	60
	F) „ krajowej szkoły rolniczej w Dublanach		7.244	64 1/2	1.260	61
	G) „ funduszu folwarku w Dublanach		—	—	—	—
	H) „ krajowej szkoły rolniczej w Czernichowie		1.627	48	1.253	—
	I) „ „ niższej szkoły rolniczej w Horodence		38	32	—	—
	K) „ „ „ „ „ w Jagielnicy		83	97	—	—
	L) „ „ „ „ „ w Kobiernicy		—	—	—	—
	Suma wydatków		150.716	42	225.868	64 1/2
	Zapaz z końcem roku 1889.:					
			Gotówka		Efekta	
a)	w kasie krajowej	16.337 zł. 15 1/2 ct.	170.752 zł.	65 ct.		
b)	w c. k. kasach rządow.	— „ — „	2.850 „	— „		
c)	w kasie szpitala powszechnego we Lwowie	1.001 „ 78 „	7.259 „	50 „		
d)	w kasie zakładu dla obłąk. na Kulparkowie	1.035 „ 70 1/2 „	3.832 „	22 „		
e)	w kasach szpitali krakowskich	719 „ 02 „	16.925 „	19 „		
f)	w kasie krajow. szkoły rolniczej w Dublanach	1.173 „ 37 „	420 „	— „		
g)	w kasie funduszu folwarku w Dublanach	50 „ — „	— „	— „		
h)	w kasie krajowej szkoły roln. w Czernichowie	387 „ 79 „	600 „	— „		
i)	w kasie kraj. niż. szkoły rolniczej w Horodence	10 „ 26 „	— „	— „		
k)	w kasie kraj. niż. szkoły rolniczej w Jagielnicy	5 „ 28 1/2 „	— „	— „		
l)	w kasie kraj. niż. szkoły rolniczej w Kobiernicy	7 „ — „	— „	— „		
	Razem		20.727 zł. 36 1/2 ct.	202.639 zł. 56 ct.		
	Razem		171.443 zł. 78 1/2 ct.	428.508 zł. 20 1/2 ct.		
<p>Uwaga. Zapaz kasowy z końcem roku 1889, stanowi zarazem należność bierną tegoż rachunku.</p>						

Alegat C. do sprawozdania Wydziału krajowego o zamknięciu rachunkowem funduszy krajowych za rok 1889.

Lit. C.

FUNDUSZ PROPINACYJNY.

ZAMKNIĘCIE RACHUNKU

za rok

1889.

LW. 25.803/1890.

Dochody.

Fundusz

Rubryka	Pozycja	Sumaryusz	Należytość		Uiszczenie		Należytość pozostała z końcem roku 1889.	
			zł	ct.	zł	ct.	zł.	ct.
		Dochody.						
I.	1	Opłaty od szynkarzy:						
		a) w funduszu rezerwowym	244 448	04	202.573	67	41.874	37
		b) w funduszach miast	38.773	49	31.240	04 ^{1/2}	7 533	44 ^{1/2}
		c) przedpłaty na rzecz funduszu ogólnego	2.929	67	2 929	67	—	—
II.	2	Jednorazowe opłaty od zakładania gorzelni, browarów i miodosytni	—	—	—	—	—	—
III.	3	Grzywny za przestępstwa w sprawach propinacyjnych:						
		a) w funduszu rezerwowym	26.144	23	3.549	83	22.594	40
		b) w funduszach miast	1.048	41	204	98	843	43
IV.	4	Dochody ze sprzedaży przedmiotów skonfiskowanych:						
		a) w funduszu rezerwowym	63	75	33	67	—	30 08
		b) w funduszach miast	32	90	32	90	—	—
V.	5	Odsetki zwłoki:						
		a) w funduszu rezerwowym	3.342	23	3 342	23	—	—
		b) w funduszach miast	442	11	442	11	—	—
VI.	6	Odsetki od kapitałów lokowanych:						
		a) w funduszu rezerwowym	124.601	15 ^{1/2}	124.601	15 ^{1/2}	—	—
		b) w funduszach miast	21.804	17	21 804	17	—	—
VII.	7	Różne dochody funduszu rezerwowego	450	53 ^{1/2}	450	53 ^{1/2}	—	—
	—	Zwroty kosztów zaliczkowo wypłaconych z funduszu rezerwowego	760	19	—	—	760	19
		Suma	464 840	88	391 204	96 ^{1/2}	73.635	91 ^{1/2}
	8	Kupno efektów:						
		a) w funduszu rezerwowym	328.200	—	328.200	—	—	—
		b) w funduszach miast	115.011	36	115.011	36	—	—
	9	Gotówka za wylosowane i sprzedane efekta:						
		a) w funduszu rezerwowym	51.318	25	51 318	25	—	—
		b) w funduszach miast	31.642	—	31.642	—	—	—
	10	Wymiana efektów:						
		a) w funduszu rezerwowym	561.400	—	561.400	—	—	—
		b) w funduszach miast	116.500	—	116.500	—	—	—
	11	Zwrot pożyczek udzielonych z funduszu rezerwowego	218 050	47 ^{1/2}	218.050	47 ^{1/2}	—	—
	12	Przeniesienie kapitałów do fund. rezerwowego z funduszy miast i odwrotnie:						
		a) w gotówce	65 909	36	65 909	36	—	—
		b) w efektach	75 800	—	75.800	—	—	—
		Suma wszystkich dochodów	2,028.672	32 ^{1/2}	1,955.036	41	73.635	91 ^{1/2}
		Zapas z początkiem roku 1889:						
		a) gotówką	542	zł. 18 ^{1/2} ct.				
		b) efektami	3,491.970	" 25 "	3,492.512	43 ^{1/2}		
		Ogółem			5,447.548	84 ^{1/2}		

propinacyjny.

Wydatki.

Rubryka	Pozycja	Sumaryusz	Należytość		Uiszczenie		Należytość pozostała z końcem roku 1889.	
			zł.	ct.	zł.	ct.	zł.	ct.
Wydatki.								
I.	1—2	Plące urzędników i dyurnistów Wydziału krajowego (od 1/1 1889 do 31/5 1890)	12.892	10	12.892	10	—	—
II.	3	Druki, oprawa ksiąg i inne potrzeby kancelaryjne	295	76	295	76	—	—
III.	4—5	Remuneracye urzędników i dyurnistów Wydziału krajowego, tudzież sekwestratorów podatkowych	2.105	—	2 105	—	—	—
IV.	6	Rozmaite nieprzewidziane	147	57 ^{1/2}	117	84 ^{1/2}	29	73
V.	7	Koszta komisji krajowej i komisji miejscowych	—	—	—	—	—	—
—	—	Zwroty nadpłat i mylnych poborów	212	55	—	—	212	55
		Suma	15.652	98 ^{1/2}	15.410	70 ^{1/2}	242	28
8		Gotówka wydana na kupno efektów:						
		a) w funduszu rezerwowym	313.500	50	313.500	50	—	—
		b) w funduszach miast	113.947	27	113 947	27	—	—
9		Losowanie efektów						
		a) w funduszu rezerwowym	52.000	—	52.000	—	—	—
		b) w funduszach miast	31.642	—	31 642	—	—	—
10		Wymiana efektów.						
		a) w funduszu rezerwowym	121.400	—	121.400	—	—	—
		b) w funduszach miast	116.500	—	116.500	—	—	—
11		Pożyczki udzielone z funduszu rezerwowego	152.552	35	152.552	35	—	—
12		Przeniesienie kapitałów z fund. rezerwowego do funduszów miast i odwrotnie:						
		a) w gotówce	65 909	36	65.909	36	—	—
		b) w efektach	75.800	—	75.800	—	—	—
13		Przedpłaty wypłacone c. k. Dyrekeyi gal. fund. propinacyjnego na rzecz fund. propinacyjnego ogólnego	2.929	67	2 929	67	—	—
14		Wydatki spowodowane wykupnem prawa propinacyi	52.824	47	52.824	47	—	—
		Suma	1,114.658	60 ^{1/2}	1,114.416	32 ^{1/2}	242	28
15		Kapitały funduszu rezerwowego oddane w zarząd c. k. Dyrekeyi gal. funduszu propinacyjnego:						
		a) w gotówce	41.592	91	41.592	91	—	—
		b) w efektach	3,770.200	—	3,770.200	—	—	—
		Suma wszystkich wydatków	4,926.451	51 ^{1/2}	4,926.209	23 ^{1/2}	242	28
		Zapas z końcem r. 1889 stanowiący własność funduszów propinacyjnych miast w efektach			521.339	61		
		Ogółem			5,447.548	84 ^{1/2}		

Fundusz

Rubryka	Pozycja	Stan czynny	Szczegół		Ogół		
			zł.	ct.	zł.	ct.	
		Stan majątku					
1	Zapasy kasowe:						
	W efektach funduszy propinacyjnych miast:						
	1. 4 ¹ / ₂ % listy zastawne Towarzystwa kredytowego ziemskiego		313.300	—			
	2. 4 ¹ / ₂ % listy zastawne Banku krajowego		206.100	—			
	3. 4% książeczki wkładowe Banku krajowego		1.939	61	521.339	61	
2	Należności czynne:						
	a) w funduszu rezerwowym		65.259	04			
	b) w funduszach prop. miast		8.376	87 ¹ / ₂	73.635	91 ¹ / ₂	
	<u>Suma stanu czynnego</u>				594.975	52 ¹ / ₂	

propinacyjny.

Rubryka	Pozycja	Stan bierny	Szczegół		Ogół	
			zł.	ct.	zł.	ct.
z końcem roku 1889.						
1	Należności bierne:					
	a)	w funduszu rezerwowym	238	36		
	b)	w funduszach propinacyjnych miast	3	92	242	28
2	Czysty stan czynny:					
	a)	w funduszu rezerwowym nadwyżka należności czynnych	65.020	68		
	b)	w funduszach prop. miast	529.712	56 ¹ / ₂	594.733	24 ¹ / ₂
		<u>Zgodnie ze sumą stanu czynnego</u>			594.975	52 ¹ / ₂
	Wyjaśnienie:					
	Wedle powyższego zestawienia czysty stan czynny funduszu rezerwowego wynosi		65.020	68		
	Uwzględnivszy jednak, oddane c. k. Dyrekcji gal. funduszu propinacyjnego kapitały, uzbierane po koniec r. 1889:					
	a)	w gotówce 41.592 zł. 91 ct.				
	b)	w efektach 3,770,200 „ — „	3,811	792	91	
	czysty stan czynny funduszu propinacyjnego rezerwowego oddany w zarząd c. k. Dyrekcji gal. funduszu propinacyjnego wynosi z końcem r. 1889		3,876	813	59	
	Nadto pokrył fundusz propinacyjny rezerwowo, w myśl ustawy propinacyjnej z dnia 30. Kwietnia 1889 Nr. 30 §. 22, prócz zwykłych kosztów administracyjnych, wydatki spowodowane wykupnem prawa propinacji, w kwocie 52.824 zł. 47 ct. (patrz poz. 14 niniejszego zamknięcia rachunkowego).					

Dochody.

Fundusz

Rubryka	Pozycja	Poszczególne	Należytość		Uiszczenie		Należytość pozostała z końcem roku 1889.			
			zł.	ct.	zł.	ct.	zł.	ct.		
I.	1	Dochody.								
		Oplaty od szynkarzy.								
		a) W funduszu rezerwowym.								
		<i>Powiaty.</i>								
				1. Biała	7.800	87	5.869	32	1.931	55
				2. Bóbrka	2.839	53	1.216	27	1.323	26
				3. Bochnia	2.970	39	2.695	69	274	70
				4. Bohorodezany	3.927	04	3.206	85	720	19
				5. Borszczów	4.660	78	3.302	98	1.357	80
				6. Brody	3.896	64 ^{1/2}	3.632	11 ^{1/2}	264	53
				7. Brzesko	2.412	83	2.392	—	20	83
				8. Brzeżany	3.518	43	3.246	31	272	12
				9. Brzozów	2.132	27	2.036	69	95	58
				10. Buczacz	4.579	51	2.514	16	2.065	35
				11. Chrzanów	3.150	47	3.112	97	37	50
				12. Cieszanów	3.506	13	2.256	74	1.249	39
				13. Czortków	1.879	75	1.551	92	327	83
				14. Dąbrowa	3.293	26	2.653	09	640	17
				15. Dobromil	2.720	35	2.622	65	97	70
				16. Dolina	6.095	78	2.968	49	3.127	29
				17. Drohobycz	6.521	72	4.548	94	1.972	78
				18. Gorlice	3.422	35	3.372	35	50	—
				19. Gródek	1.843	21	1.386	43	456	78
				20. Grybów	1.648	99	1.473	86	175	13
				21. Horodenka	4.242	06	3.154	20	1.037	86
				22. Husiatyna	3.770	41	2.976	20	794	21
				23. Jarosław	3.998	94 ^{1/2}	3.616	57 ^{1/2}	332	37
				24. Jasło	3.343	89	3.040	31	303	58
				25. Jaworów	2.736	42	2.713	88	22	54
				26. Kałusz	2.651	39	2.436	60	214	79
				27. Kamionka	4.946	71 ^{1/2}	3.156	79	1.739	92 ^{1/2}
				28. Kolbuszowa	2.349	24	2.264	60	84	64
				29. Kolomyja	6.973	24	4.938	37	2.034	87
				30. Kossów	3.333	96	2.160	23	1.173	73
				31. Kraków	3.537	77	3.034	31	503	46
				32. Krosno	1.784	22	1.740	89	43	33
				33. Limanowa	2.993	83 ^{1/2}	2.446	08	547	75 ^{1/2}
				34. Lisko	3.408	—	3.373	—	35	—
				35. Lwów	5.637	89	3.821	23	1.816	66
				36. Łańcut	4.718	96 ^{1/2}	3.909	40 ^{1/2}	809	56
				37. Mielec	3.312	41	3.107	01	205	40
		38. Mościska	2.592	23 ^{1/2}	2.478	23 ^{1/2}	114	—		
		39. Myślenice	2.226	—	2.115	93	110	07		
		40. Nadwórna	3.366	50	3.366	50	—	—		
		41. Nisko	1.797	02	1.653	07	143	95		
		Do przeniesienia	146.541	42	117.563	24	28.978	18		

propinacyjny

Dochody.

Rubryka	Pozycja	Poszczególne	Należytość		Uiszczenie		Należytość pozostała z końcem roku 1889.	
			zł.	ct.	zł.	ct.	zł.	ct.
I.	1	Z przeniesienia	146.541	42	117.563	24	28.978	18
		42. Nowy targ	2.317	99	2.247	84	70	15
		43. Pilzno	1.477	50	1.407	50	70	
		44. Podhajce	2.426	90	2.229	95	196	95
		45. Przemyśl	3.902	76 ^{1/2}	2.853	82 ^{1/2}	1.048	94
		46. Przemyślany	3.768	14	2.407	86	1.360	28
		47. Rawa	3.605	18	3.328	93	276	25
		48. Rohatyn	2.877	25	2.530	99	346	26
		49. Ropczyce	2.928	84	2.754	—	174	84
		50. Rudki	2.138	18	1.717	62	420	56
		51. Rzeszów	3.859	06	3.809	01	50	05
		52. Sambor	3.678	54	3.115	44	563	10
		53. Sanok	3.405	56	3.126	94	278	62
		54. Sącz nowy	3.541	32	3.287	28 ^{1/2}	254	03 ^{1/2}
		55. Skalat	3.391	21	2.667	54	723	67
		56. Sniatyn	2.259	05	2.235	43	33	62
		57. Sokal	2.778	13	1.903	64	874	49
		58. Stanisławów	3.474	78 ^{1/2}	2.989	66 ^{1/2}	485	12
		59. Staremiasto	1.659	35	1.649	25	10	10
		60. Stryj	2.683	03	2.559	63	123	40
		61. Tarnobrzeg	2.112	81	2.105	31	7	50
		62. Tarnopol	2.691	87	2.015	59	676	28
		63. Tarnów	2.360	69	2.021	44	339	25
		64. Tlumacz	2.686	01	2.630	71	55	30
		65. Trembowla	2.308	90	1.565	05	743	85
		66. Turka	2.228	53	1.814	24	414	29
		67. Wadowice	4.948	57	4.734	83	213	74
		68. Wieliczka	3.272	06	3.056	08	215	98
		69. Zaleszczyki	3.763	99	3.207	50	556	49
		70. Zbaraż	1.750	84	1.709	99	40	85
		71. Złoczów	4.101	23	3.502	02	599	21
		72. Żółkiew	3.362	21	2.684	34	677	87
		73. Żydaczów	2.526	01	1.676	34 ^{1/2}	849	66 ^{1/2}
		74. Żywiec	3.610	12	3.464	64	145	48
		Suma	244.448	04	202.573	67	41.874	37
		b) W funduszach miast.						
		1. Bełz	570	42	428	25	142	17
		2. Bochnia	622	28	565	—	57	28
		3. Brody	1.110	86 ^{1/2}	1.054	70	56	16 ^{1/2}
		4. Dobromil	345	51 ^{1/2}	317	50	28	01 ^{1/2}
		5. Drohobycz	2.063	12	1.730	66	332	46
		6. Gródek	885	17	607	28	277	89
		7. Grybów	343	08	339	03	4	—
		8. Jarosław	1.815	45 ^{1/2}	1.572	51 ^{1/2}	242	94
		Do przeniesienia	7.755	90^{1/2}	6.614	93^{1/2}	1.140	92

Dochody.

Fundusz

Rubryka	Pozycja	Poszczególnienie	Należytość		Uiszczenie		Należytość pozostała z końcem roku 1889.	
			zł.	ct.	zł	ct.	zł.	ct.
I.	1	Z przeniesienia	7.755	90 ¹ / ₂	6.614	98 ¹ / ₂	1.140	92
		9. Jaryczów nowy	348	75	210	—	138	75
		10. Jasło	469	47	440	72	28	75
		11. Kołomyja	2.315	56	1.991	61	323	95
		12. Krosno	217	50	217	50	—	—
		13. Lubaczów	532	50	472	50	60	—
		14. Mrzyglód	20	—	19	94	—	06
		15. Myślenice	238	75	203	67	35	08
		16. Nowy targ	450	—	450	—	—	—
		17. Pilzno	217	50	210	—	7	50
		18. Podgórze	1.021	06	736	06	285	—
		19. Przemyśl	3.479	33	2.677	37	801	96
		20. Rzeszów	865	84 ¹ / ₂	865	84 ¹ / ₂	—	—
		21. Sambor	1.261	30	1 101	30	160	—
		22. Sanok	502	73	488	20	14	53
		23. Sącz nowy	1.038	10	1.019	77	18	33
		24. Sącz stary	232	50	232	50	—	—
		25. Skawina	327	30	301	24	26	06
		26. Śniatyn	897	13 ¹ / ₂	785	33 ¹ / ₂	111	80
		27. Sokal	790	12	662	67	127	45
		28. Stanisławów	5.343	79	2.355	47	2.988	32
		29. Staremiasto	204	11	204	11	—	—
		30. Starasól	173	—	165	50	7	50
		31. Stryj	1.787	72	1.632	72	155	—
		32. Tarnopol	2.391	42	1.895	82	495	60
		33. Tarnów	2.990	74 ¹ / ₂	2.764	32	226	42 ¹ / ₂
		34. Trembowla	547	16	410	—	137	16
		35. Wieliczka	472	60	372	60	100	—
		36. Złoczów	761	34	658	04	103	30
		37. Żółkiew	1.120	25	1.080	25	40	—
		Suma	38.773	49	31.240	04¹/₂	7.533	44¹/₂
		e) Przedpłaty na rzecz funduszu ogólnego.						
		<i>powiaty:</i>						
		1. Biała	260	—	260	—	—	—
		2. Bóbrka	—	—	—	—	—	—
		3. Bochnia	30	—	30	—	—	—
		4. Bohorodczany	—	—	—	—	—	—
		5. Borszczów	30	—	30	—	—	—
		6. Brody	35	—	35	—	—	—
		7. Brzesko	—	—	—	—	—	—
		8. Brzeżany	—	—	—	—	—	—
		9. Brzozów	—	—	—	—	—	—
		10. Buczacz	—	—	—	—	—	—
		11. Chrzanów	97	50	97	50	—	—
		Do przeniesienia	452	50	452	50	—	—

propinacyjny.

Dochody.

Rubryka	Pozycja	Poszczególnienie	Należytość		Uiszczenie		Należytość pozostała z końcem roku 1889.	
			zł.	ct.	zł.	ct.	zł.	ct.
I.	1	Z przeniesienia	452	50	452	50	—	—
		12. Cieszanów	42	50	42	50	—	—
		13. Czortków	—	—	—	—	—	—
		14. Dąbrowa	—	—	—	—	—	—
		15. Dobromil	—	—	—	—	—	—
		16. Dolina	—	—	—	—	—	—
		17. Drohobycz	90	—	90	—	—	—
		18. Gorlice	—	—	—	—	—	—
		19. Gródek	—	—	—	—	—	—
		20. Grybów	—	—	—	—	—	—
		21. Horodenka	—	—	—	—	—	—
		22. Husiatyn	—	—	—	—	—	—
		23. Jarosław	25	—	25	—	—	—
		24. Jasło	—	—	—	—	—	—
		25. Jaworów	—	—	—	—	—	—
		26. Kałusz	34	89	34	89	—	—
		27. Kamionka	—	—	—	—	—	—
		28. Kolbuszowa	15	—	15	—	—	—
		29. Kołomyja	—	—	—	—	—	—
		30. Kossów	—	—	—	—	—	—
		31. Kraków	107	50	107	50	—	—
		32. Krosno	—	—	—	—	—	—
		33. Limanowa	145	—	145	—	—	—
		34. Lisko	90	—	90	—	—	—
		35. Lwów	7	50	7	50	—	—
		36. Łańcut	—	—	—	—	—	—
		37. Mielec	—	—	—	—	—	—
		38. Mościska	5	—	5	—	—	—
		39. Myślenice	52	50	52	50	—	—
		40. Nadwórna	—	—	—	—	—	—
		41. Nisko	—	—	—	—	—	—
		42. Nowy targ	57	50	57	50	—	—
		43. Pilzno	—	—	—	—	—	—
		44. Podhajce	7	92	7	92	—	—
		45. Przemysł	—	—	—	—	—	—
		46. Przemysłany	10	—	10	—	—	—
		47. Rawa	—	—	—	—	—	—
		48. Rohatyn	15	—	15	—	—	—
		49. Ropczyce	60	—	60	—	—	—
		50. Rudki	—	—	—	—	—	—
		51. Rzeszów	137	50	137	50	—	—
		52. Sambor	—	—	—	—	—	—
		53. Sanok	—	—	—	—	—	—
		54. Sącz nowy	2	14	2	14	—	—
		55. Skalałat	22	50	22	50	—	—
		56. Sniatyn	—	—	—	—	—	—
		57. Sokal	—	—	—	—	—	—
		58. Stanisławów	7	50	7	50	—	—
		Do przeniesienia	1.387	45	1.387	45	—	—

Dochody.

Fundusz

Rubryka	Pozycja	Poszczególnienie	Należytość		Uiszczenie		Należytość pozostała z końcem roku 1889.	
			zł.	ct.	zł.	ct.	zł.	ct.
I.	1	Z przeniesienia	1.387	45	1.387	45	—	—
		59. Staremiasto	—	—	—	—	—	—
		60. Stryj	7	50	7	50	—	—
		61. Tarnobrzeg	100	—	100	—	—	—
		62. Tarnopol	45	—	45	—	—	—
		63. Tarnów	5	—	5	—	—	—
		64. Tłumacz	64	72	64	72	—	—
		65. Trembowla	—	—	—	—	—	—
		66. Turka	20	—	20	—	—	—
		67. Wadowice	540	—	540	—	—	—
		68. Wieliczka	57	50	57	50	—	—
		69. Zaleszczyki	—	—	—	—	—	—
		70. Zbaraż	—	—	—	—	—	—
		71. Złoczów	90	—	90	—	—	—
		72. Żółkiew	—	—	—	—	—	—
		73. Żydaczów	—	—	—	—	—	—
		74. Żywiec	612	50	612	50	—	—
		Suma	2.929	67	2.929	67	—	—
II.	2	Jednorazowe opłaty od zakładania gorzelń browarów i miodosytni	—	—	—	—	—	—
III.	3	Grzywny za przestępstwa w sprawach propinacyjnych.						
		a) W funduszu rezerwowym.						
		<i>Powiaty:</i>						
		1. Biała	55	—	15	—	40	—
		2. Bóbrka	639	82	69	89	569	93
		3. Bochnia	—	—	—	—	—	—
		4. Bohorodczany	1.139	07	219	43	919	64
		5. Borszczów	271	38	85	63	185	75
		6. Brody	73	91	63	21	10	70
		7. Brzesko	—	—	—	—	—	—
		8. Brzeżany	496	78	210	—	286	78
		9. Brzozów	435	—	131	50	303	50
		10. Buczacz	—	—	—	—	—	—
		11. Chrzanów	—	—	—	—	—	—
		12. Cieszanów	715	—	45	—	670	—
		13. Czortków	1.970	08	20	54	1.949	54
		14. Dąbrowa	50	—	40	—	10	—
		15. Dobromil	138	75	71	—	67	75
		16. Dolina	267	75	26	65	241	10
		17. Drohobycz	—	—	—	—	—	—
		Do przeniesienia	6.252	54	997	85	5.254	69

propinacyjny.

Dochody.

Rubryka	Pozytywa	Poszczególnienie	Należytość		Uiszczenie		Należytość pozostała z końcem roku 1889.	
			zł.	ct.	zł.	ct.	zł.	ct.
III.	3	Z przeniesienia	6.252	54	997	85	5.254	69
		18. Gorlice	51	—	41	—	10	—
		19. Gródek	100	—	—	—	100	—
		20. Grybów	25	—	—	—	25	—
		21. Horodenska	666	24	15	02	651	22
		22. Husiaty	342	52	46	96	295	56
		23. Jarosław	104	96	75	—	29	96
		24. Jasło	95	—	54	90	40	10
		25. Jaworów	35	—	—	—	35	—
		26. Kałusz	439	—	116	40	322	60
		27. Kamionka	2.656	28	66	70	2.589	58
		28. Kolbuszowa	50	—	50	—	—	—
		29. Kołomyja	1.049	68	180	40	869	28
		30. Kossów	2.214	43	35	20	2.179	23
		31. Kraków	160	30	10	30	150	—
		32. Krosno	20	—	20	—	—	—
		33. Limanowa	—	—	—	—	—	—
		34. Lisko	735	—	40	—	695	—
		35. Lwów	180	—	50	—	130	—
		36. Łańcut	130	—	10	—	120	—
		37. Mielec	170	—	—	—	170	—
		38. Mościska	40	—	40	—	—	—
		39. Myślenice	120	—	—	—	120	—
		40. Nadwórna	708	20	292	54	415	66
		41. Nisko	—	—	—	—	—	—
		42. Nowy targ	—	—	—	—	—	—
		43. Pilzno	15	—	15	—	—	—
		44. Podhajce	114	93	29	93	85	—
		45. Przemyśl	248	14	148	14	100	—
		46. Przemyślany	60	—	5	—	55	—
		47. Rawa	366	68	45	—	321	68
		48. Rohatyn	681	88	—	—	681	88
		49. Ropczyce	80	—	80	—	—	—
		50. Rudki	—	—	—	—	—	—
		51. Rzeszów	115	—	5	—	110	—
		52. Sambor	55	—	15	—	40	—
		53. Sanok	245	70	15	—	230	70
		54. Sącz nowy	155	—	—	—	155	—
		55. Skalat	425	—	50	—	375	—
		56. Sniatyn	669	02	70	—	599	02
		57. Sokal	1.399	—	75	—	1.324	—
		58. Stanisławów	252	24	68	24	184	—
		59. Staremiasto	40	—	15	—	25	—
		60. Stryj	803	40	3	—	800	40
		61. Tarnobrzeg	1.057	90	50	—	1.007	90
		62. Tarnopol	—	—	—	—	—	—
		63. Tarnów	15	—	—	—	15	—
		64. Tlumacz	255	—	20	—	235	—
		Do przeniesienia	23.399	04	2.851	58	20.547	46

Dochody.

Fundusz

Rubryka	Pozycja	Poszczególnienie	Należytość		Uiszczenie		Należytość pozostała z końcem roku 1889.		
			zł.	ct.	zł.	ct.	zł.	ct.	
III.	3	Z przeniesienia	23.399	04	2.851	58	20.547	46	
		65. Trembowla	486	80	14	01	472	79	
		66. Turka	560	—	175	—	385	—	
		67. Wadowice	9	82	9	82	—	—	
		68. Wieliczka	10	—	10	—	—	—	
		69. Zaleszczyki	55	—	15	—	40	—	
		70. Zbaraż	92	30	42	30	50	—	
		71. Złoczów	744	21	52	—	692	21	
		72. Żółkiew	260	—	110	—	150	—	
		73. Żydaczów	139	55	42	61	96	94	
		74. Żywiec	387	51	227	51	160	—	
		Suma	26.144	23	3.549	83	22.594	40	
		b) W funduszach miast:							
		1. Bełz	15	—	—	—	15	—	
		2. Jasło	30	—	30	—	—	—	
		3. Kołomyja	302	82	45	—	257	82	
		4. Krosno	15	—	—	—	15	—	
		5. Lubaczów	20	—	—	—	20	—	
		6. Pilzno	10	—	10	—	—	—	
		7. Przemyśl	125	—	25	—	100	—	
8. Rzeszów	78	25	78	25	—	—			
9. Śniatyn	3	—	3	—	—	—			
10. Sokal	30	—	—	—	30	—			
11. Stanisławów	10	—	—	—	10	—			
12. Starasól	10	—	10	—	—	—			
13. Tarnopol	252	84	3	73	249	11			
14. Trembowla	121	50	—	—	121	50			
15. Złoczów	25	—	—	—	25	—			
Suma	1.048	41	204	98	843	43			
IV.	4	Dochody ze sprzedaży przedmiotów skonfiskowanych.							
		a) W funduszu rezerwowym.							
		Powiaty:							
		1. Biała	—	40	—	—	—	40	
		2. Bóbrka	—	95	—	95	—	—	
		3. Czortków	7	11	—	—	7	11	
		4. Horodenka	4	75	—	4	75	—	
		5. Kałusz	5	—	—	5	—	—	
		6. Kamionka	2	—	—	2	—	—	
		7. Łańcut	13	67	—	13	67	—	
Do przeniesienia	33	88	26	37	7	51			

propinacyjny.

Dochody.

Rubryka	Pozycja	Poszczególnienie	Należytość		Uiszczenie		Należytość pozostała z końcem roku 1889.	
			zł.	ct.	zł.	ct.	zł.	ct.
IV.	4	Z przeniesienia	33	88	26	37	7	51
		8. Mielec	17	75	—	—	17	75
		9. Podhajce	1	82	—	—	1	82
		10. Sokal	1	50	—	1 50	—	—
		11. Stanisławów	3	—	—	—	3	—
		12. Stryj	3	80	—	3 80	—	—
		13. Żywiec	2	—	—	2 —	—	—
		Suma	63	75	33	67	30	08
		b) W funduszach miast:						
		1. Żółkiew	32	90	32	90	—	—
V.	5	Odsetki zwłoki.						
		a) W funduszu rezerwowym.						
		<i>Powiaty:</i>						
		1. Biała	131	05	131	05	—	—
		2. Bóbrka	57	75 ^{1/2}	57	75 ^{1/2}	—	—
		3. Bochnia	61	70	61	70	—	—
		4. Bohorodeczany	86	68	86	68	—	—
		5. Borszczów	77	35	77	35	—	—
		6. Brody	18	78 ^{1/2}	18	78 ^{1/2}	—	—
		7. Brzesko	14	01	14	01	—	—
		8. Brzeżany	60	96	60	96	—	—
		9. Brzozów	34	85 ^{1/2}	34	85 ^{1/2}	—	—
		10. Buczacz	66	32	66	32	—	—
		11. Chrzanów	14	53	14	53	—	—
		12. Cieszanów	53	90	53	90	—	—
		13. Czortków	12	99	12	99	—	—
		14. Dąbrowa	66	83 ^{1/2}	66	83 ^{1/2}	—	—
		15. Dobromil	32	97	32	97	—	—
		16. Dolina	110	08	110	08	—	—
		17. Drohobycz	156	80	156	80	—	—
		18. Gorlice	53	14	53	14	—	—
		19. Gródek	2	63	2	63	—	—
		20. Grybów	14	84	14	84	—	—
		21. Horodenka	52	31	52	31	—	—
		22. Husiatyn	56	90	56	90	—	—
		23. Jarosław	46	34	46	34	—	—
		24. Jasło	52	12	52	12	—	—
		25. Jaworów	16	63	16	63	—	—
		26. Kałusz	34	32	34	32	—	—
		27. Kamionka	68	87 ^{1/2}	68	87 ^{1/2}	—	—
		28. Kolbuszowa	24	19	24	19	—	—
		Do przeniesienia	1.479	86^{1/2}	1.479	86^{1/2}	—	—

Dochody.

Fundusz

Rubryka	Pozycja	Poszczególnienie	Należytość		Uiszczenie		Należytość pozostała z końcem roku 1889.	
			zł	ct.	zł.	ct.	zł.	ct.
V.	5	Z przeniesienia .	1.479	86 ¹ / ₂	1.479	86 ¹ / ₂	—	—
		29. Kołomyja	146	67 ¹ / ₂	146	67 ¹ / ₂	—	—
		30. Kossów	40	27	40	27	—	—
		31. Kraków	26	41	26	41	—	—
		32. Krosno	18	98	18	98	—	—
		33. Limanowa	29	31	29	31	—	—
		34. Lisko	10	96	10	96	—	—
		35. Lwów	80	50 ¹ / ₂	80	50 ¹ / ₂	—	—
		36. Łańcut	90	42	90	42	—	—
		37. Mielec	32	25	32	25	—	—
		38. Mościska	20	40	20	40	—	—
		39. Myślenice	10	26 ¹ / ₂	10	26 ¹ / ₂	—	—
		40. Nadwórna	13	67	13	67	—	—
		41. Nisko	31	70 ¹ / ₂	31	70 ¹ / ₂	—	—
		42. Nowy targ	4	61	4	61	—	—
		43. Pilzno	26	32	26	32	—	—
		44. Podhajce	30	29	30	29	—	—
		45. Przemyśl	73	77	73	77	—	—
		46. Przemyślany	120	71	120	71	—	—
		47. Rawa	6	77	6	77	—	—
		48. Rohatyn	46	18	46	18	—	—
		49. Ropczyce	48	08	48	08	—	—
		50. Rudki	25	59	25	59	—	—
		51. Rzeszów	45	87 ¹ / ₂	45	87 ¹ / ₂	—	—
		52. Sambor	70	55	70	55	—	—
		53. Sanok	44	22	44	22	—	—
		54. Sącz nowy	90	19 ¹ / ₂	90	19 ¹ / ₂	—	—
		55. Skalał	48	27	48	27	—	—
		56. Śniatyn	21	42	21	42	—	—
		57. Sokal	46	18	46	18	—	—
		58. Stanisławów	50	51	50	51	—	—
		59. Staremiasto	21	55	21	55	—	—
		60. Stryj	39	44	39	44	—	—
		61. Tarnobrzeg	7	50	7	50	—	—
		62. Tarnopol	28	20	28	20	—	—
		63. Tarnów	62	97 ¹ / ₂	62	97 ¹ / ₂	—	—
		64. Tlumacz	11	18	11	18	—	—
		65. Trembowla	46	87 ¹ / ₂	46	87 ¹ / ₂	—	—
		66. Turka	36	—	36	—	—	—
		67. Wadowice	25	05	25	05	—	—
		68. Wieliczka	32	35 ¹ / ₂	32	35 ¹ / ₂	—	—
		69. Zaleszczyki	75	68	75	68	—	—
		70. Zbaraż	20	65 ¹ / ₂	20	65 ¹ / ₂	—	—
		71. Złoczów	42	01	42	01	—	—
		72. Żółkiew	36	63	36	63	—	—
		73. Żydaczów	22	63 ¹ / ₂	22	63 ¹ / ₂	—	—
		74. Żywiec	2	27	2	27	—	—
		Suma	3.342	23	3.342	23	—	—

propinacyjny.

Dochody.

Rubryka	Pozytywa	Poszczególnienie	Należytość		Uiszczenie		Należytość pozostała z końcem roku 1889.	
			zł.	ct.	zł.	ct.	zł.	ct.
V.	5	b) W funduszach miast:						
		1. Bełz		3 91		3 91	—	—
		2. Bochnia		10 12		10 12	—	—
		3. Brody		7 34		7 34	—	—
		4. Dobromil		4 11		4 11	—	—
		5. Drohobycz		28 60		28 60	—	—
		6. Gródek		14 99		14 99	—	—
		7. Grybów		1 99		1 99	—	—
		8. Jarosław		9 61		9 61	—	—
		9. Jaryczów nowy		2 46		2 46	—	—
		10. Jasło		6 63		6 63	—	—
		11. Kołomyja		58 23		58 23	—	—
		12. Krosno		1 60		1 60	—	—
		13. Lubaczów		4 76		4 76	—	—
		14. Mrzygłód		— 13		— 13	—	—
		15. Mysłenice		1 15 ^{1/2}		1 15 ^{1/2}	—	—
		16. Nowy targ		1 38		1 38	—	—
		17. Pilzno		3 47		3 47	—	—
		18. Podgórze		4 90		4 90	—	—
		19. Przemyśl		42 74		42 74	—	—
		20. Rzeszów		2 65		2 65	—	—
		21. Sambor		24 23		24 23	—	—
		22. Sanok		2 33		2 33	—	—
		23. Sącz nowy		5 69		5 69	—	—
		24. Sącz stary		1 41		1 41	—	—
		25. Skawina		5 56		5 56	—	—
		26. Śniatyn		5 21		5 21	—	—
		27. Sokal		30 65		30 65	—	—
		28. Stanisławów		29 45		29 45	—	—
		29. Staremiasto		2 28		2 28	—	—
		30. Starasól		2 03		2 03	—	—
		31. Stryj		29 35		29 35	—	—
		32. Tarnopol		19 97 ^{1/2}		19 97 ^{1/2}	—	—
		33. Tarnów		43 24		43 24	—	—
		34. Trembowla		11 59		11 59	—	—
		35. Wieliczka		3 83		3 83	—	—
		36. Złoczów		6 58		6 58	—	—
		37. Żółkiew		7 93		7 93	—	—
		Suma		442 11		442 11	—	—
VI.	6	Odsetki od kapitałów lokowanych.						
		a) W funduszu rezerwowym.						
		1. Odsetki od 4% listów zast. Towarzystwa kredytowego ziemskiego		2.428 —		2.428 —	—	—
		Do przeniesienia		2.428 —		2.428 —	—	—

Dochody.

Fundusz

Rubryka	Pozycya	Poszczególnienie	Należytość		Uiszczenie		Należytość pozostała z końcem roku 1889.	
			zł.	ct.	zł.	ct.	zł.	ct.
VI.	6	Z przeniesienia	2.428	—	2.428	—	—	—
		2. Odsetki od 4 ¹ / ₂ % listów zast. Towarzystwa kredytowego ziemskiego	54.447	75	54.447	75	—	—
		3. Odsetki od 4 ¹ / ₂ % obligacyj pożyczki krajowej z roku 1883.	2.065	50	2.065	50	—	—
		4. Odsetki od 4 ¹ / ₂ % obligacyj pożyczki krajowej z roku 1884.	—	—	—	—	—	—
		5. Odsetki od 4 ¹ / ₂ % obligacyj pożyczki krajowej z roku 1885.	4.050	—	4.050	—	—	—
		6. Odsetki od 4 ¹ / ₂ % obligacyj pożyczki krajowej z roku 1888.	19.787	08	19.787	08	—	—
		7. Odsetki od 4 ¹ / ₂ % obligacyj pożyczki krajowej z roku 1889.	2.537	85 ¹ / ₂	2.537	85 ¹ / ₂	—	—
		8. Odsetki od 4 ¹ / ₂ % listów zastawnych Banku krajowego	36.087	75	36.087	75	—	—
		9. Odsetki od 4 ¹ / ₂ % lokacyi w funduszu krajowym:						
		a) spółki wodne 2.419 zł. 42 ct.						
		b) fundusz krajowy 777 „ 80 „	3.197	22	3.197	22	—	—
		<u>Suma odsetek w funduszu rezerwowym</u>	<u>124.601</u>	<u>15¹/₂</u>	<u>124.601</u>	<u>15¹/₂</u>	—	—
		b) W funduszach miast:						
		1. Odsetki od 4 ¹ / ₂ % listów zastawnych Towarzystwa kredytowego ziemskiego	15.131	25	15.131	25	—	—
		2. Odsetki od 4 ¹ / ₂ % listów zastawnych Banku krajowego	6.228	78	6.228	78	—	—
		3. Odsetki od 4% książ. wkładk. Banku krajowego	444	14	444	14	—	—
		<u>Suma odsetek w funduszach miast</u>	<u>21.804</u>	<u>17</u>	<u>21.804</u>	<u>17</u>	—	—
VII.	7	Rozmaite dochody.						
		W funduszu rezerwowym:						
		1. Mylne pobory w c. k. urządach podatkowych	20	27	20	27	—	—
		2. Zwrot zaliczki na płacę, udzielonej adjunktowi rachunkowemu w roku 1888.	240	—	240	—	—	—
		3. Zwrot kosztów komisyjnych poniesionych w latach dawniejszych na wypośredkowanie czystego propinacyjnego dochodu	145	08 ¹ / ₂	145	08 ¹ / ₂	—	—
		4. Zwrot kosztów egzekucyjnych ściągania grzywien i innych należytości	45	23	45	23	—	—
		<u>Suma</u>	<u>450</u>	<u>53¹/₂</u>	<u>450</u>	<u>53¹/₂</u>	—	—

propinacyjny.

Dochody.

Rubryka	Pozycja	Poszczególnienie	Należytość		Uiszczenie		Należytość pozostała z końcem roku 1889.	
			zł.	ct.	zł.	ct.	zł.	ct.
		Zwroty.						
		a) Zwroty kosztów egzekucyjnych ściągania grzywien i innych	595	77	—	—	595	77
		b) Zwrot kosztów podróży funkcyonaryuszów c. k. komisji krajowej i komisji miejscowych	164	42	—	—	164	42
		Suma zwrotów	760	19	—	—	760	19
		Kupno efektów.						
		a) W funduszu rezerwowym.						
		a) 4 ¹ / ₂ % listy zastawne Banku krajowego po kursie 97 zł. 75 ct.	62.200	—	62.200	—	—	—
		b) 4 ¹ / ₂ % obligacye pożyczki krajowej z roku 1888. po kursie 95 zł. — ct.	3.800	—	3.800	—	—	—
		c) 4 ¹ / ₂ % obligacye pożyczki krajowej z roku 1889. po kursie 95 zł. — ct.	262.200	—	262.200	—	—	—
		Suma	328.200	—	328.200	—	—	—
		b) W funduszach miast:						
		a) 4 ¹ / ₂ % listy zastawne Banku krajowego po kursie przeciętnym 98 zł. 82 ct.	90.850	—	90.850	—	—	—
		b) 4 ⁰ % książeczki wkładk. Banku krajowego	24.161	36	24.161	36	—	—
		Suma	115.011	36	115.011	36	—	—
		Gotówka za wylosowane i sprzedane efekta.						
		a) W funduszu rezerwowym.						
		1. Za wylosowane 4 ¹ / ₂ % listy zast. Towarz. kredyt. ziemskiego	5.000	—	5.000	—	—	—
		2. " " 4 ¹ / ₂ % listy zast. Banku krajowego	10.000	—	10.000	—	—	—
		3. " " 4 ¹ / ₂ % obligacye pożyczki krajowej z r. 1888.	4.500	—	4.500	—	—	—
		4. " " 4 ¹ / ₂ % obligacye pożyczki krajowej z r. 1889.	2.200	—	2.200	—	—	—
		5. " sprzedane funduszom miast 4 ¹ / ₂ % listy zast. Banku kraj. po kursie 97 zł. 75 ct.	29.618	25	29.618	25	—	—
		Suma	51.318	25	51.318	25	—	—
		b) W funduszach miast.						
		1. Za wylosowane 4 ¹ / ₂ % listy zast. Banku krajowego	6.800	—	6.800	—	—	—
		2. Za sprzedane 4 ⁰ % książeczki wkładkowe Banku krajowego	24.842	—	24.842	—	—	—
		Suma	31.642	—	31.642	—	—	—

propinacyjny.

Wydatki

Rubryka	Pozycja	Poszczególnienie	Należytość		Uiszczenie		Należytość pozostała z końcem roku 1889.	
			zł.	ct.	zł.	ct.	zł.	ct.
		Wydatki.						
I.		Koszta administracyjne.						
		<i>Place urzędników i dyurnistów rach. Wydziału krajowego (za czas od 1/1 1889 do 31/5 1890.)</i>						
	1	Adjunkt, płaca 1 700 zł. dodatek aktywalny 340 „ zaliczka na płacę 300 „	2.040	—	2.040	—	—	—
	2	Dyurniści stali i chwilowi	10.852	10	10.852	10	—	—
		Suma rubryki I.	12.892	10	12.892	10	—	—
II.	3	Potrzeby kancelaryjne.						
		a) Papier na druki	167	29	167	29	—	—
		b) Druk ksiąg i wzorów	66	97	66	97	—	—
		c) Oprawa ksiąg	61	50	61	50	—	—
		d) Inne potrzeby kancelaryjne	—	—	—	—	—	—
		Suma rubryki II.	295	76	295	76	—	—
III.		Remuneracye.						
	4	Urzednicy i dyurnisci Wydziału krajowego	2 000	—	2.000	—	—	—
	5	C. k. urzednicy i sekwestratorowie podatkowi	105	—	105	—	—	—
		Suma rubryki III.	2.105	—	2.105	—	—	—
IV.		Rozmaite nieprzewidziane.						
	6	Koszta egzekucyjnego ściągania grzywien itp.	147	57 ¹ / ₂	117	84 ¹ / ₂	29	73
V.	7	Koszta komisji krajowej i komisji miejscowych	—	—	—	—	—	—
		Zwroty nadpłat.						
		a) Opłaty od szynkarzy :						
		w funduszu rezerwowym 141 zł. 03 ct.						
		w funduszach miast 3 „ 92 „	144	95	—	—	144	95
		b) Odsetki zwłoki w funduszu rezerwowym	12	08	—	—	12	08
		c) Zwrot mylnie zarachowanych poborów przez c. k. urzęda podatkowe w funduszu rezerwowym	55	52	—	—	55	52
		Suma zwrotów	212	55	—	—	212	55

Wydatki.

Fundusz

Rubryka	Pozytywa	Poszczególne	Należytość		Uiszczenie		Należytość pozostała z końcem roku 1889.		
			zł.	ct.	zł.	ct.	zł.	ct.	
8		Kupno efektów.							
		Gotówka wydana na zakupno efektów.							
		a) W funduszu rezerwowym.							
		1. 4 $\frac{1}{2}$ % listy zastawne Banku krajowego po kursie 97 zł. 75 ct.	60.800	50	60.800	50	—	—	
		2. 4 $\frac{1}{2}$ % obligacye pożyczki krajowej z r. 1888. po kursie 95 zł. — ct.	3.610	—	3.610	—	—	—	
		3. 4 $\frac{1}{2}$ % obligacye pożyczki krajowej z r. 1889. po kursie 95 zł. — ct.	249.090	—	249.090	—	—	—	
		Suma	313.500	50	313.500	50	—	—	
		b) W funduszach miast.							
		1. 4 $\frac{1}{2}$ % listy zastawne Banku krajowego : zł. 550 po kursie 98 50 541 zł. 75 ct. " 30.300 " 97 75 29.618 " 25 " " 6.300 " 98 75 6.221 " 26 " " 53.700 " 99 45 53.404 " 65 "	zł. 90.850	89.785	zł. 91	ct. 89.785	91	—	—
		2. 4% książ. wkładk. Banku krajowego	24.161	36	24.161	36	—	—	
Suma	113.947	27	113.947	27	—	—			
9		Efekta wylosowane i sprzedane.							
		a) W funduszu rezerwowym.							
		1. Wylosowane 4 $\frac{1}{2}$ % listy zastawne Tow. kredytowego ziemskiego	5.000	—	5.000	—	—	—	
		2. " 4 $\frac{1}{2}$ 1/2 listy zastawne Banku krajowego	10.000	—	10.000	—	—	—	
		3. " 4 $\frac{1}{2}$ % obligacye pożyczki krajowej z r. 1888.	4.500	—	4.500	—	—	—	
		4. " 4 $\frac{1}{2}$ % obligacye pożyczki krajowej z r. 1889.	2.200	—	2.200	—	—	—	
		5. Sprzedane funduszom miast 4 $\frac{1}{2}$ % listy zastawne Banku krajowego	30.300	—	30.300	—	—	—	
		Suma	52.000	—	52.000	—	—	—	
		b) W funduszach miast.							
		1. Wylosowane 4 $\frac{1}{2}$ % listy zastawne Banku krajowego	6.800	—	6.800	—	—	—	
2. Sprzedane 4% książ. wkładkowe Banku krajowego	24.842	—	24.842	—	—	—			
Suma	31.642	—	31.642	—	—	—			

propinacyjny.

Wydatki.

Rubryka	Pozytywa	Poszczególnienie	Należytość		Uiszczenie		Należytość pozostała z końcem roku 1889.	
			zł.	ct.	zł.	ct.	zł.	ct.
10		Wymiana efektów.						
		a) W funduszu rezerwowym.						
		4 ¹ / ₂ % obligacye pożyczki krajowej z r. 1883.	121.400	—	121.400	—	—	—
		b) W funduszach miast.						
		4 ¹ / ₂ % listy zastawne Banku krajowego .	116.500	—	116.500	—	—	—
11		Pożyczki oprocentowane.						
		1. Funduszowi spółek wodnych na 4 ¹ / ₂ %	15.000	—	15.000	—	—	—
		2. Funduszowi krajowemu na 4 ¹ / ₂ %	137.552	35	137.552	35	—	—
		Suma	152.552	35	152.552	35	—	—
12		Przeniesienie kapitałów.						
		a) Fundusz rezerwowy do fundusów miast gotówką	63.205	23	63.205	23	—	—
		b) Fundusze miast do fund. rezerwowego w gotówce	2.704	13	2.704	13	—	—
		w efektach	75.800	—	75.800	—	—	—
		Suma przeniesienia kapitałów w gotówce	65.909	36	65.909	36	—	—
		w efektach	75.800	—	75.800	—	—	—
13		Przedpłaty wypłacone c. k. Dyrekcji gal. fund. propinacyjnego na rzecz fund. propinacyjnego ogólnego	2.929	67	2.929	67	—	—
14		Wydatki spowodowane wykupnem prawa propinacyi.						
		a) Asygnowane przez c. k. Dyrekcję gal. funduszu propinacyjnego.						
		1. Płace urzędników	11.089	77	11.089	77	—	—
		2. Płace sług i stróżów	449	52	449	52	—	—
		3. Dyurna	9.716	36	9.716	36	—	—
		4. Remuneracye	731	66	731	66	—	—
		5. Koszta zarządu	583	84	583	84	—	—
		6. Koszta podróży i dyety	20.485	09	20.485	09	—	—
		7. Koszta kancelaryjne	5.124	75	5.124	75	—	—
		Do przeniesienia	48.180	99	48.180	99	—	—

Wydatki.

Fundusz propinacyjny.

Rubryka	Pozycja	Poszczególnienie	Należytość		Uiszczenie		Należytość pozostała z końcem roku 1889.	
			zł.	ct.	zł.	ct.	zł.	ct.
		Z przeniesienia	48.180	99	48.180	99	—	—
		8. Koszta sądowe	137	13	137	13	—	—
		9. Koszta konfekcyi 4% obligacyj gal. funduszu propinacyjnego	1.126	01	1.126	01	—	—
		10. Czynniz	1.350	—	1.350	—	—	—
		11. Rozmaite	581	46	581	46	—	—
		12. Zaliczki do wyrachowania	—	—	—	—	—	—
		Suma z poz. a)	51.375	59	51.375	59	—	—
		b) Asygnowane przez Wydział krajowy.						
		1. Zasilek	100	—	100	—	—	—
		2. Remuneracye	35	—	35	—	—	—
		3. Podróże i dyety	1.313	88	1.313	88	—	—
		Suma	1.448	88	1.448	88	—	—
		do tego wynikłość pozycyi a)	51.375	59	51.375	59	—	—
		Razem	52.824	47	52.824	47	—	—
15		Kapitały oddane w zarząd c. k. Dyrekcyi gal. funduszu propinacyjnego.						
		<i>a) w gotówce:</i>						
		1. równocześnie przy oddaniu efektów 30.000 zł. — ct.						
		2. reszta z zaliczki 40.000 zł. wyrachowanej przez c. k. Dyrekcję gal. funduszu propinacyjnego 1.282 „ 45 „						
		3. reszta zapasu kasowego wynikłego z zamknięć rachunkowych za r. 1889. 10.310 „ 46 „	41.592	91	41.592	91	—	—
		<i>b) w efektach</i>	3,770.200	—	3,770.200	—	—	—

Stan majątku funduszów propinacyjnych miast

z końcem roku 1889.

Pozycya	Nazwa miast	$4\frac{1}{2}\%$	$4\frac{1}{2}\%$	4%		Razem		Serye i numera $4\frac{1}{2}\%$ Listów zastawnych Tow. kredyt. ziemskiego	Serye i numera $4\frac{1}{2}\%$ Listów zastawnych Banku krajowego
		Listy za- stawne Tow. kred. ziemsk. zł.	Listy za- stawne Banku kra- jowego zł.	ks. wkładk. Banku krajowego zł.	ct.	zł.	ct.	Ser. I. 10.000 zł. Ser. II. 5.000 zł. Ser. III. 1.000 zł. Ser. IV. 500 zł. Ser. V. 100 zł.	Ser. I. 50 zł. Ser. II. 100 zł. Ser. III. 500 zł. Ser. IV. 1.000 zł. Ser. V. 5.000 zł.
1	Belz	3.000	2.200	87	99	5.287	99	Serya III. Nr. 2079, 2133. " IV. " 829. " V. " 1249 do 1252, 2343.	Serya II. Nr. 159, 1918. " III. " 2416, 2740. " IV. " 3697.
2	Bochnia	8.100	4.600	16	71	12.716	71	Serya II. Nr. 305. " III. " 2154, 3520. " IV. " 522. " V. " 1062, 1148, 1149, 1188, 1189, 2344.	Serya II. Nr. 157, 168, 174, 253, 690, 691. " III. " 1397, 2293. " IV. " 226, 2153, 3789.
3	Brody	12.100	7.300	5	91	19.405	91	Serya II. Nr. 306, 307. " III. " 3521. " IV. " 831. " V. " 1190, 1203, 2345 do 2348.	Serya II. Nr. 158, 160, 173, 197, 259, 564, 565, 635. " III. " 2747. " IV. " 4898. " V. " 2053.
4	Dobromil	4.200	2.450	4	54	6.654	54	Serya III. Nr. 2158 do 2160. " IV. " 832. " V. " 1211 do 1214, 2359 do 2361.	Serya I. Nr. 289. " II. " 177, 198, 6341, 6342. " III. " 2682, 2748. " IV. " 1657.
5	Drohobycz	18.200	10.850	73	53	29.123	53	Serya I. Nr. 97. " II. " 374. " III. " 3522, 3523. " IV. " 309, 833. " V. " 2362, 2363.	Serya I. Nr. 325. " II. " 199, 383, 448, 1059, 6254 do 6257. " III. " 1398, 2738. " IV. " 2432, 4864, 4572, 4895. " V. " 1898.
6	Gródek	9.200	5.100	78	89	14.378	89	Serya II. Nr. 375. " III. " 1556, 1557, 3524. " IV. " 310. " V. " 207, 347, 348, 2364 do 2367.	Serya II. Nr. 176, 210, 227, 6241, 6242, 6253. " III. " 1766. " IV. " 2443, 2676, 3337, 3884.
7	Grybów	700	3.700	1	27	4.401	27	Serya V. Nr. 326, 349, 350, 2368 do 2371.	Serya II. Nr. 266, 6240. " III. " 2124, 2255, 2681. " IV. " 217, 218.
8	Jarosław	13.500	9.050	76	10	22.626	10	Serya I. Nr. 98. " III. " 1558, 3525, 3526. " V. " 327 do 330, 2372.	Serya I. Nr. 444. " II. " 509, 6207 do 6209, 6289. " III. " 2733. " IV. " 1656, 3525, 3539. " V. " 1899.
do przeniesienia		69.000	45.250	344	94	114.594	94		

Pozycja	Nazwa miast	4 ¹ / ₂ %	4 ¹ / ₂ %	4 ⁰ %		Razem		Serye i numera	Serye i numera
		Listy zastawne Tow. kred. ziemsk.	Listy zastawne Banku krajowego	ks. wkładk.	Banku krajowego	zł.	ct.	4 ¹ / ₂ % Listów zastawnych Tow. kredyt. ziemskiego Ser. I. 10.000 zł. Ser. II. 5.000 zł. Ser. III. 1.000 zł. Ser. IV. 500 zł. Ser. V. 100 zł.	4 ¹ / ₂ % Listów zastawnych Banku krajowego Ser. I. 50 zł. Ser. II. 100 zł. Ser. III. 500 zł. " IV. 1.000 zł. " V. 5.000 zł.
	z przeniesienia	69.000	45.250	344	94	114.594	94		
9	Jaryczów nowy .	2.600	1.350	86	92	4.036	92	Serya III. Nr. 1559, 1560. " V. " 331, 332, 2373 do 2376.	Serya I. Nr. 459. " II. " 218, 219, 221, 568, 6210 do 6213. " III. " 107.
10	Jasło	3.500	2.300	58	02	5.858	02	Serya III. Nr. 1561, 1562. " IV. " 106, 834. " V. " 333, 491 do 493, 2377.	Serya II. Nr. 4002, 6214, 6215. " III. " 2256, 2637. " IV. " 3567.
11	Kołomyja . . .	19.900	11.500	19	14	31.419	14	Serya I. Nr. 15. " II. " 371. " III. " 1565, 1566, 3528, 3529. " IV. " 837. " V. " 229, 230, 361, 2388.	Serya II. Nr. 211, 310, 1202, 6216, 6217. " III. " 640, 2636. " IV. " 3229, 3700, 3787, 3788, 3931. " V. " 865.
12	Krosno	2.600	1.650	93	44	4.343	44	Serya III. Nr. 977, 978. " V. " 231, 232, 2389 do 2392.	Serya I. Nr. 645. " II. " 95, 1983, 4735, 5946, 5953, 5954. " IV. " 3999.
13	Lubaczów . . .	4.500	2.950	45	30	7.495	30	Serya III. Nr. 979 do 981. " IV. " 109, 836. " V. " 254, 266, 2385 do 2387.	Serya I. Nr. 348. " II. " 2396, 2416, 4809, 5945. " III. " 1600, 2056, 2198. " IV. " 4000.
14	Mrzygłód . . .	200	200	7	75	407	79	Serya V. Nr. 209, 210.	Serya II. Nr. 1205, 5944.
15	Myślenice . . .	2.200	1.400	42	48	3.642	48	Serya III. Nr. 985. " IV. " 111. " V. " 208, 256, 257, 2396 do 2399.	Serya II. Nr. 4942, 5938, 5942, 5943. " III. " 1853, 2287.
16	Nowy targ . . .	2.500	2.650	86	11	5.236	11	Serya III. Nr. 986, 987. " V. " 211, 2400 do 2403.	Serya I. Nr. 696. " II. " 279, 284, 1055, 1058, 5521, 5539. " III. " 2167, 2222. " IV. " 3524.
17	Pilzno	2.200	1.450	56	—	3.706	—	Serya II. Nr. 2161. " IV. " 526. " V. " 1215 do 1218, 2407 do 2409.	Serya I. Nr. 747. " II. " 638, 1049, 5923, 5924. " III. " 1854, 2183.
18	Podgórze . . .	6.500	4.750	41	33	11.291	33	Serya II. Nr. 468. " III. " 3530. " V. " 1219 do 1221, 2410, 2411.	Serya I. Nr. 1259. " II. " 254, 256. " III. " 1855, 2209, 2679. " IV. " 3526, 3708, 3932.
	do przeniesienia	115.700	75.450	881	47	192.031	47		

Pozycja	Nazwa miast	4 1/2 %	4 1/2 %	4 %		Razem		Serye i numeracja	Serye i numeracja
		Listy zastawne Tow. kred. ziemsk.	Listy zastawne Banku krajowego	ks. wkładk.	Banku krajowego	zł.	ct.	4 1/2 % Listów zastawnych Tow. kredyt. ziemskiego	4 1/2 % Listów zastawnych Banku krajowego
		zł.	zł.	zł.	ct.	zł.	ct.	Ser. I. 10.000 zł. Ser. II. 5.000 zł. Ser. III. 1.000 zł. Ser. IV. 500 zł. Ser. V. 100 zł.	Ser. I. 50 zł. Ser. II. 100 zł. Ser. III. 500 zł. Ser. IV. 1.000 zł. Ser. V. 5.000 zł.
	z przeniesienia	115.700	75.450	881	47	192.031	47		
19	Przemysł . . .	18.800	15.300	25	15	34.125	15	Serya II. Nr. 469 do 471. " III. " 3531 do 3533. " IV. " 527. " V. " 2412 do 2414.	Serya II. Nr. 1898, 3651, 3795. " IV. " 3547, 3568, 3569, 3620, 3685. " V. " 868, 2052.
20	Rzeszów	8.900	7.250	91	46	16.241	46	Serya II. Nr. 472. " III. " 2075, 2076, 3534. " IV. " 528. " V. " 2415 do 2418	Serya I. Nr. 762. " II. " 3794, 5922. " III. " 2407, 2713. " IV. " 2712. " V. " 2046.
21	Sambor	11.900	7.200	5	51	19.105	51	Serya II. Nr. 473, 474. " III. " 3535. " IV. " 840. " V. " 2419 do 2422.	Serya II. Nr. 5925, 5926. " III. " 2535, 2730. " IV. " 914, 3558, 3786, 3881, 3926, 3930.
22	Sanok	3.600	3.350	96	40	7.046	40	Serya III. Nr. 2077, 2274. " IV. " 529, 841. " V. " 1222 do 1225, 2423, 2424.	Serya I. Nr. 819. " II. " 212, 1369, 1989. " III. " 2073, 2504. " IV. " 2583, 3094.
23	Sącz nowy . . .	11.900	6.800	74	81	18.774	81	Serya II. Nr. 475, 476. " III. " 8536. " IV. " 842. " V. " 1226, 1227, 2425, 2426.	Serya II. Nr. 112, 1844, 5747. " III. " 2219. " IV. " 2252. " V. " 2047.
24	Sącz stary . . .	2.400	1.600	83	88	4.083	88	Serya III. Nr. 2275, 2276. " V. " 2427 do 2430.	Serya II. Nr. 255, 1031, 1440, 1441, 5927, 5928. " IV. " 3923.
25	Skawina	200	850	25	61	1.075	61	Serya V. Nr. 1319, 2434.	Serya I. Nr. 827. " II. " 370, 628, 1121, 1122, 1442, 1932, 1994, 2365.
26	Sniatyn	7.100	5.200	96	89	12.396	89	Serya II. Nr. 477. " III. " 2278, 3537. " V. " 1320.	Serya II. Nr. 97, 308, 309, 5929 do 5932. " III. " 1619. " IV. " 346, 1457, 2433, 3827.
27	Sokal	5.000	2.950	22	97	7.972	97	Serya III. Nr. 2279 do 2282. " IV. " 843. " V. " 1321, 1322, 2435 do 2437.	Serya I. Nr. 870. " II. " 162, 203, 5933, 5934. " III. " 2340. " IV. " 3684, 3703.
28	Stanisławów . .	31.000	19.250	48	42	50.298	42	Serya II. Nr. 478 do 482. " III. " 2288, 3538 do 3541. " IV. " 530. " V. " 1323, 2438 do 2441.	Serya I. Nr. 898. " II. " 170, 633, 1089, 1115, 2489, 5935, 5936. " III. " 2341. " IV. " 1579, 5424, 3436, 3548, 3584, 3698, 3701, 3889. " V. " 1804, 1916.
	do przeniesienia	216.500	145.200	1.452	57	363.152	57		

Pozycja	Nazwa miast	4 1/2 % Listy zastawne Tow. kred. ziemsk.	4 1/2 % Listy zastawne Banku kra- jowego	4 % ks. wkładk. Banku krajowego		Razem		Serye i numera 4 1/2 % Listów zastawnych Tow. kredyt. ziemskiego Ser. I. 10.000 zł. Ser. II. 5.000 zł. Ser. III. 1.000 zł. Ser. IV. 500 zł. Ser. V. 100 zł.	Serye i numera 4 1/2 % Listów zastawnych Banku krajowego Ser. I. 50 zł. Ser. II. 100 zł. Ser. III. 500 zł. Ser. IV. 1.000 zł. Ser. V. 5.000 zł.
		zł.	zł.	zł.	ct.	zł.	ct.		
	z przeniesienia	216.500	145.200	1.452	57	363.152	57		
29	Staremiasto . . .	2.200	1.400	83	22	3.683	22	Serya III. Nr. 2284. " IV. " 531. " V. " 1324 do 1326, 2444 do 2447.	Serya II. Nr. 94, 1163. 1194, 5939. " III. " 2249, 2729.
30	Starasól	600	2.200	24	20	2.824	20	Serya V. Nr. 1327 do 1330. 2442, 2443.	Serya II. Nr. 222, 533, 686, 694, 833, 1093, 5937. " III. " 2250. " IV. " 2266.
31	Stryj	8.300	8.600	71	46	16.971	46	Serya II. Nr. 483. " III. " 2285, 3542. " IV. " 532, 844. " V. " 1331, 2443, 2449.	Serya II. Nr. 163, 375, 398, 446, 5940, 5941. " IV. " 3559, 3748, 3929. " V. " 2048.
32	Tarnopol	29.600	15.850	50	10	45.500	10	Serya II. Nr. 484 do 488. " III. " 3543 do 3546. " IV. " 457. " V. " 1064.	Serya I. Nr. 918. " II. " 109, 267, 3205. " III. " 1247, 2728, 2735. " IV. " 966, 3702, 4009, 4073. " V. " 1895, 2049.
33	Tarnów	27.700	16.100	59	09	43.859	09	Serya II. Nr. 489 do 492. " III. " 2286 do 2289, 3547 do 3549. " IV. " 845. " V. " 1065, 1066.	Serya II. Nr. 3204. " III. " 2325, 2417. " IV. " 897, 2426, 2714, 3550, 3699. " V. " 1415, 2050.
34	Trembowla . . .	6.300	3.250	16	66	9.566	66	Serya II. Nr. 493. " IV. " 458, 846. " V. " 2450 do 2452.	Serya I. Nr. 926. " II. " 111, 165, 228, 262, 400, 447, 530. " III. " 2411, 2502, 2746. " IV. " 3831.
35	Wieliczka	3.700	2.350	100	22	6.150	22	Serya III. Nr. 2294 do 2296. " IV. " 848. " V. " 1067, 2454.	Serya I. Nr. 928. " II. " 167, 373, 2370. " III. " 225, 2097. " IV. " 2085.
36	Złoczów	7.100	3.900	13	86	11.013	86	Serya II. Nr. 494. " III. " 2298, 3550. " V. " 1068.	Serya II. Nr. 169, 304, 695, 5951. " III. " 2499. " IV. " 3686, 3704, 3728.
37	Żółkiew	11.300	7.250	68	23	18.618	23	Serya II. Nr. 495. " III. " 2299 do 2302, 3551. " IV. " 460, 849. " V. " 2460 do 2462.	Serya I. Nr. 1009. " II. " 67, 71, 261, 283, 302, 5814, 5952. " III. " 2719. " IV. " 4567. " V. " 2051.
	Razem	313.300	206.100	1.939	61	521.339	61		

LW. 29.541/1891.

Alegat D. do sprawozdania Wydziału krajowego o zamknięciu rachunkowem funduszów krajowych za rok 1889.

Lit. D.

FUNDUSZ POŻYCZKOWY DLA GMIN

na budowę koszar dla c. k. wojska.

ZAMKNIĘCIE RACHUNKU

za rok

1889.

I.W. 30.198/1890.

Dochody.

Fundusz pożyczkowy dla gmin na
Zamknięcie rachunku

Rubryka	Pozycja	S u m a r y u s z	Należytość		Uiszczenie		Należytość pozostała z końcem roku 1889	
			zł.	ct.	zł.	ct.	zł.	ct.
Dochody.								
A. Rzeczywiste.								
I.	1	Dotacya funduszu koszarowego	3.485	72	3.485	72	—	—
II.	2	Zwroty pożyczek, udzielonych gminom na budowę koszar	659.655	97 ¹ / ₂	39.815	67 ¹ / ₂	619.840	30
III.	3	Odsetki od kapitałów, chwilowo lokowanych	13.319	66	13.319	66	—	—
IV.	4	Odsetki od rat na terminie niewpłaconych	14	75	14	75	—	—
V.	5	Rozmaite dochody	—	—	—	—	—	—
Suma dochodów rzeczywistych			676.476	10 ¹ / ₂	56.635	80 ¹ / ₂	619.840	30
B. Przenośne.								
	6	Gotówka odebrana z lokacyi rachunku bieżącego w Banku krajowym	1.366	27	1.366	27	—	—
	7	Gotówka odebrana z lokacyi rachunku bieżącego w funduszu krajowym	524.481	59	524.481	59	—	—
Suma dochodów z lokacyi			525.847	86	525.847	86	—	—
Suma wszystkich dochodów			1,202.323	96 ¹ / ₂	582.483	66 ¹ / ₂	619.840	30
C. Zapas z początkiem roku 1889. w gotówce						466.449	66	
<u>Ogółem</u>						<u>1,048.933</u>	<u>32¹/₂</u>	

Stan majątku

	Szczegół		Ogół			
	zł.	ct.	zł.	ct.		
1	Zapasy kasowy, w gotówce	—	—	406.751	73 ¹ / ₂	
2	Należytości czynne: Zwroty pożyczek od gmin	—	—	619.840	30	
Suma stanu czynnego			—	—	1,026.592	03 ¹ / ₂

budowę koszar dla c. k. wojska.
za rok 1889.

Wydatki.

Rubryka	Pozycya	S u m a r y u s z	Należytość		Uiszczenie		Należytość pozostała z końcem roku 1889	
			zł.	ct.	zł.	ct.	zł.	ct.
Wydatki.								
A. Rzeczywiste.								
I.	1	Pożyczki bezprocentowe, udzielone gminom na budowę koszar dla c. k. wojska	117.700	—	117.700	—	—	—
II.	2	Koszta kancelaryjne i rozmaite wydatki	—	—	—	—	—	—
<u>Suma wydatków rzeczywistych</u>			117.700	—	117.700	—	—	—
B. Przenośne.								
	3	Gotówka ulokowana na 3% rachunek bieżący w Banku krajowym	—	—	—	—	—	—
	4	Gotówka ulokowana na 3% rachunek bieżący w funduszu krajowym	524.481	59	524.481	59	—	—
<u>Suma wydatków na lokacyę</u>			524.481	59	524.481	59	—	—
<u>Suma wszystkich wydatków</u>			642.181	59	642.181	59	—	—
	5	C. Zapas z końcem roku 1889. w gotówce			406.751	73 ¹ / ₂		
<u>Ogółem</u>					<u>1 048.933</u>	<u>32¹/₂</u>		
Wykazany z końcem roku zapas gotówki, został ulokowany (z dniem 1. stycznia 1890, na 3% rachunek bieżący w funduszu krajowym (LW. 6.001 1890)								

z końcem roku 1889.

		Szczegół		Ogół	
		zł.	ct.	zł.	ct.
1	Należytości bierne	—	—	—	—
2	Czysty stan czynny	—	—	1,026.592	03 ¹ / ₂
<u>Zgodnie ze sumą stanu czynnego</u>		—	—	<u>1,026.592</u>	<u>03¹/₂</u>

Dochody.

Fundusz pożyczkowy dla gmin na
Zamknięcie rachunku

Rubryka	Pozycja	P o s z c z e g ó l n i e n i e	Należytość		Uiszczenie		Należytość pozostała z końcem roku 1889	
			zł	ct.	zł	ct.	zł	ct.
Dochody.								
I.	1	Dotacya funduszu koszarowego. Przeniesiono z funduszu krajowego resztę pożyczki emitowanej z roku 1888. w gotówce	3.485	72	3 485	72	—	—
		Suma rubryki I. .	3.485	72	3 485	72	—	—
II.	2	Zwroty pożyczek bezprocentowych, udzielonych gminom na budowę koszar.						
		a) Od gminy Brzeżany	13.300	42	2.100	42	11.200	—
		b) " " Przemyśl	13.340	—	2 082	—	11.258	—
		c) " " Rzeszów	74.187	93 ¹ / ₂	6.056	59 ¹ / ₂	68.131	34
		d) " " Sanok	5.708	—	832	—	4.876	—
		e) " " Trembowla	129.500	—	7.248	—	122.252	—
		f) " " Złoczów	2.750	—	500	—	2.250	—
		g) " " Gródek	11.666	62	1.666	66	9.999	96
		h) " " Kołomyja	23.750	—	2.500	—	21.250	—
		i) " " Czortków	20.000	—	1 250	—	18 750	—
		k) " " Stanisławów	90.000	—	5.000	—	85.000	—
		l) " " Jarosław	108.494	—	3.498	—	104.996	—
		m) " " Lwów	50.000	—	5.000	—	45.000	—
		n) " " Nowy Sącz	33.959	—	2.082	—	31.877	—
		o) " " Stryj	22.000	—	—	—	22.000	—
		p) " " Bochnia	31.000	—	—	—	31.000	—
		r) " " Tarnopol	10.000	—	—	—	10.000	—
		s) " " Sambor	20.000	—	—	—	20.000	—
		Suma rubryki II. .	659.655	97 ¹ / ₂	39 815	67 ¹ / ₂	619 840	30
III.	3	Odsetki od kapitałów chwilowo lokowanych.						
		a) 3% odsetki od gotówki, lokowanej na rachunek bieżący w Banku kraj. 2 zł. 17 ct.						
		b) 3% odsetki od gotówki, lokowanej na rachunek bieżący w funduszu krajowym . 13.347 „ 35 „						
		Razem . 13.349 zł. 52 ct.						
		od tego zwrot 29 „ 86 „	13.319	66	13.319	66	—	—
		Suma rubryki III. .	13.319	66	13.319	66	—	—
IV.	4	Odsetki zwłoki od rat na terminie nie wpłaconych.						
		6% odsetki zwłoki od gminy Rzeszów .	14	75	14	75	—	—
		Suma rubryki IV. .	14	75	14	75	—	—
V.	5	Rozmaite dochody	—	—	—	—	—	—

budowę koszar dla c. k. wojska.
za rok 1889.

Wydatki.

Rubryka	Pozytywa	P o s z c z e g ó l n i e	Należytość		Uiszczenie		Należytość pozostała z końcem roku 1889	
			zł.	ct.	zł.	ct.	zł.	ct.
Wydatki.								
I.		Pożyczki bezprocentowe, udzielone gminom na budowę koszar.						
	1	a) Gminie Stryj	2 000	—	2 000	—	—	—
		b) " Czortków	14 000	—	14 000	—	—	—
		c) " Bochnia	31.000	—	31.000	—	—	—
		d) " Sanok	700	—	700	—	—	—
		e) " Nowy Sącz	10.000	—	10.000	—	—	—
		f) " Jarosław	30.000	—	30.000	—	—	—
		g) " Tarnopol	10.000	—	10.000	—	—	—
		h) " Sambor	20 000	—	20.000	—	—	—
		Suma rubryki I.	117.700	—	117.700	—	—	—
II.	2	Koszta kancelaryjne i rozmaite wydatki	—	—	—	—	—	—

LW. 29.541/1891.

Alegat lit. E. do sprawozdania
Wydziału krajowego o zamknię-
ciu rachunkowem funduszków
krajowych za rok 1889.

Lit. E.

Fundusz pożyczkowy dla Spółek wodnych.

ZAMKNIĘCIE RACHUNKU

za rok

1889.

LW. 20.921/1891.

Fundusz pożyczki kraj. z r. 1889. dla „Spółek wodnych“.

Liczba		Poszczególne	Wydatki w roku 1889.		Kwota preliminowana wedle ustawy z dnia 18. Paździer. 1888.
ru- bryki	po- zycy		zł.	ct.	
budżetu			zł.	ct.	zł.
Wydatki.					
<i>a) Rzeczywiste.</i>					
I.	1	Umorzenie pożyczki przez losowanie obligacyj	3.500	—	7.000
II.	2	Wypłata kuponów od obligacyj w obiegu będących	11.891	65 ¹ / ₂	31.456
Koszta administracyjne.					
III.	3	C. k. Skarbowi Państwa należytość stempłowa od obligacyj	4.567	55	4.448
	4	Koszta konfekcyi a to: papier, litografia i druk obligacyj i kuponów, koszta insercyjne, porta i inne	475	28	—
		<u>Suma rubryki III.</u>	5.042	83	4.448
		<u>Suma wydatków budżetem objętych</u>	20.434	48 ¹ / ₂	42.904
		Do tego:			
	5	Funduszowi krajowemu zwrot pobranej dotacyi w roku 1889	20.434	48 ¹ / ₂	—
	6	Spółkom wodnym udzielono zaliczki, na poczet przyrzeczonych pożyczek	85.000	—	—
	7	Funduszowi propinacyjnemu zwrócono pożyczkę, pobraną w roku 1888, na udzielenie zaliczek Spółkom wodnym	65.000	—	—
	8	Funduszowi propinacyjnemu zapłacono przypadające 4 ¹ / ₂ % odsetki, od pobranej pożyczki	498	12 ¹ / ₂	—
		<u>Suma wydatków rzeczywistych</u>	191.367	09 ¹ / ₂	—
<i>b) Przenośne.</i>					
	1	Obligacye własne sprzedane Bankowi krajowemu w im. wart. na	700.000	—	—
	2	Ulokowano gotówkę we funduszu krajowym na 4 ¹ / ₂ %	491.848	—	—
		<u>Suma wszystkich wydatków</u>	1,383.215	09 ¹ / ₂	—
		Zapasy kasowy z końcem roku 1889. w gotówce	8.584	77	—
		<u>Razem zgodnie ze sumą dochodów</u>	1,391.799	86 ¹ / ₂	—

Zamknięcie rachunku za rok 1889.

W porównaniu z kwotą preliminowaną okazują się wydatki		Uzasadnienie różnio	Należytości			
			czynne		bierne	
z roku bieżącego						
mniejsze zł.	większe zł.		zł.	ct.	zł.	ct.
3.500	—	<i>Wydatek mniejszy</i> , na podstawie zmienionego planu umorzenia, wedle którego tylko jedno losowanie w roku 1889. przypada.	—	—	696.500	—
19.564	—	Z emitowanych obligacyj na 700.000 zł. wylosowano zgodnie z planem umorzenia i spłacono w roku 1889. <u>3.500 „</u> pozostaje tedy do spłacenia z końcem roku 1889. <u>696.500 zł.</u>	—	—	—	—
—	119	<i>Wydatek mniejszy</i> gdyż z powodu jak przy poz. 1. należytość tylko za jeden półroczny kupon (z 1. listopada 1889) przypada.	—	—	—	—
—	475	<i>Wydatek większy</i> , gdyż wskutek zmiany planu umorzenia, emitowano większą ilość sztuk drobnych obligacyj.	—	—	—	—
—	594	<i>Wydatek większy</i> ponieważ w budżet na rok 1889. nie wstawiono na koszt konfekcyi żadnej kwoty.	—	—	—	—
23.064	594		—	—	696.500	—
22.470						
		<i>Wydatki te znajdują pokrycie — w należytościach czynnych z lat ubiegłych, przypisanych Spółkom wodnym do zwrotu — vide poz. 1. i 2. wykazu należytości.</i>	—	—	696.500	—
			—	—	696.500	—
			—	—	696.500	—

Zamknięcie rachunku za rok 1889.

W porównaniu z kwotą preliminowaną okazują się dochody		Uzasadnienie różnic	Należytości			
			czynne		bierne	
mniejsze zł.	większe zł.		z roku bieżącego			
			zł.	ct.	zł.	ct.
22.470	-	Oдноśnie do pozycyi 1. i 2. wydatków.	-	-	-	-
22.470	-		-	-	-	-
		Obligacye im. wartości 699.700 zł. sprzedano po kursie 95 zł. za kwotę			664.715 zł.	
		Obligacye im. wartości 300 „ spieniężono jako wylosowane za kw.		2.639 93		
		Razem za oblig. im. wart. 700.000 zł. pozyskano jak obok sumę		85.000		
				87.639 93		
				491.848		
				579.487 93		
Pozycya			Należytości			
			czynne		bierne	
			zł.	ct.	zł.	ct.
Wykaz należytości czynnych i biernych z lat ubiegłych, z końcem roku 1889.						
Dochody.						
5 ¹ / ₄ % odsetki od zaliczek udzielonych „Spółkom wodnym” na rachunek pożyczek			893	95 ¹ / ₂	-	-
Zwrot zaliczek danych „Spółkom wodnym“			65.000	-	-	-
Wydatki.						
Razem			65.893	95 ¹ / ₂	-	-

LW. 29.541/1891.

Alegat **F.** do sprawozdania
Wydziału krajowego o zamknię-
ciu rachunkowem funduszków
krajowych za rok 1889.

Lit. F.

Sumaryczne zestawienie

obrotu *brutto*

wszystkich funduszków krajowych

za rok

1889.



a)	Rachunek majątku obrotowego	str.	556—561
b)	„ „ zarodowego	„	562—569
c)	„ depozytów	„	570—571
d)	Zestawienie ogólnego stanu majątku z końcem roku 1889.	„	572—573
e)	Wykaz zapasów kasowych	„	574—575
f)	Poszczególnienie papierów wartościowych według ich rodzaju	„	576—579
g)	Wykaz dóbr i realności	„	580

Rachunek ma

Liczba porządkowa	Nazwa funduszu	Stan z początkiem roku 1889.						Dochody w ciągu roku 1889.				R a z e m			
		w k a s i e													
		gotówka		efekta		w bankach		gotówka		efekta		gotówka		efekta	
		zł.	ct.	zł.	ct.	zł.	ct.	zł.	ct.	zł.	ct.	zł.	ct.	zł.	ct.
Fundusze dotowane ze środków kraju.															
I.	a) Fundusz kżajowy w ściślejszem znaczeniu	305.337	10 ¹ / ₂	.	.	1.183	22	8.431.079	40 ¹ / ₂	1.416.747	25	8.736.316	51	1.416.747	25
	b) Krajowe szkoły rolnicze w Dublinach	78.489	90	.	.	78.489	90	.	.
	c) Folwark w Dublinach	54.580	65	.	.	54.580	65	.	.
	d) Kurs gorzełnictwa w Dublinach	3.227	70	.	.	3.227	70	.	.
	e) Krajowa szkoła rolnicza i folwark w Czernichowie	84.047	95	.	.	84.047	95	.	.
	f) Krajowa szkoła roln. w Horodence	13.212	96	.	.	13.212	96	.	.
	g) " " " w Jagielnicy	12.733	55 ¹ / ₂	.	.	12.733	55 ¹ / ₂	.	.
	h) " " " w Kobiernicach	11.969	46	.	.	11.969	46	.	.
	i) " " " ogrodn. w Tarnowie	9.190	33	763	85	9.190	33	763	85
II.	Fundusz szkolny krajowy	909.510	29	.	.	909.510	29	.	.
<i>Krajowy szpital powszechny we Lwowie.</i>															
III.	Oddział chorych	482.864	95 ¹ / ₂	.	.	482.864	95 ¹ / ₂	.	.
IV.	" położnic	43.512	63	.	.	43.512	63	.	.
V.	Fundusz podzntków we Lwowie	310	63	.	.	310	63	.	.
VI.	Krajowy zakład dla obłąkanych na Kulparkowie	436.361	31	.	.	436.361	31	.	.
<i>Krajowy szpital św. Łazarza w Krakowie.</i>															
VII.	Oddział chorych	223.883	39	.	.	223.883	39	.	.
VIII.	" położnic	161.980	.	.	.	161.980	.	.	.
IX.	" syfilitycznych	38.114	42	.	.	38.114	42	.	.
X.	" obłąkanych	25.816	01	.	.	25.816	01	.	.
XI.	Fundusz policyi krajowej	6.117	75	.	.	6.117	75	.	.
XII.	" pożyczki " z r. 1883.	277.551	49	.	.	277.551	49	.	.
XIII.	" " " " 1884.	79.953	32 ¹ / ₂	.	.	79.953	32 ¹ / ₂	.	.
XIV.	" " " " 1885.	24.221	62 ¹ / ₂	.	.	24.221	62 ¹ / ₂	.	.
XV.	" " " " 1888.	421.911	16	443.800	.	421.911	16	443.800	.
XVI.	" pożyczkowy na drogi powiatowe i gminne	969	78	.	.	266	60	81.278	94	.	.	82.248	72	.	.
XVII.	" regulacji rzeki Gniłej Lipy	41.824	80	.	.	46	89	54.677	02	.	.	96.501	82	.	.
XVIII.	" " potoku Kisieliny	61.373	88	.	.	61.373	88	.	.
XIX.	" " rzeki Łęgu	23.835	64	238	43	.	.	74.238	58	.	.	103.074	22	238	43
XX.	" " " Trześniówki	15.681	66	.	.	416	91	115.413	12	.	.	131.094	78	.	.
XXI.	" " potoku Krzemienicy z Babałówką i Trześcią	21.036	09	57.173	44	.	.	78.209	53	.	.
<i>Suma funduszków dotowanych</i>		413.585	07 ¹ / ₂	238	43	1.913	62	12.274.795	87 ¹ / ₂	1.861.311	10	12,688.380	95	1,861.549	53
Fundusze samoistne (niedotowane) budżetem objęte.															
XXII.	Fundusz domestykalny	4.685	36	4.936	70	.	.	9.622	06	.	.
XXIII.	" kultury krajowej	3.588	55 ¹ / ₂	.	.	3.588	55 ¹ / ₂	.	.
XXIV.	" stanowy sierociński	252	94	1.751	50	.	.	2.004	44	.	.
XXV.	" Aleksandra hr. Stadnickiego	83	69 ¹ / ₂	2.076	63	.	.	2.123	04	.	.	2.206	73 ¹ / ₂	2.076	63
XXVI.	" pożyczki krajowej z r. 1873	71.752	02	.	.	71.752	02	.	.
XXVII.	" podzntków w Krakowie	2.017	76	.	.	2.017	76	.	.
<i>Suma funduszków samoistnych, budżetem objętych</i>		5.021	99 ¹ / ₂	2.076	63	.	.	86.169	57 ¹ / ₂	.	.	91.191	57	2.076	63
XVIII.	Fundusz propinacyjny	542	18 ¹ / ₂	3.491.970	25	.	.	808.294	95	1.196.911	36	808.837	13 ¹ / ₂	4.688.881	61
XXIX.	Fundusz pożyczkowy dla gmin na buwę koszar dla c. k. wojska	466.449	66	582.513	52 ¹ / ₂	.	.	1,048.963	18 ¹ / ₂	.	.
XXX.	Fundusz pożyczkowy z roku 1889. dla spółek wodnych	706.130	13	700.000	.	706.130	13	700.000	.

jątku. obrotowego.

Stan z końcem roku 1889.

Wydatki w ciągu roku 1889.

gotówka				efekta				w kasie				należytości				czysty stan					
								gotówka		efekta		czynne				biernie		czynny		bierny	
												w bankach		inne							
zł.	ct.	zł.	ct.	zł.	ct.	zł.	ct.	zł.	ct.	zł.	ct.	zł.	ct.	zł.	ct.	zł.	ct.				
8,644.915	19	1,416.747	25	91.401	32	1,876.889	73 ¹ / ₂	2,140.317	97 ¹ / ₂	.	.	172.026	92				
78.489	90	1.419	52	.	.	1.419	52	.	.				
54.580	65	2.935	30	57.490	17	.	.	54.554	87				
3.227	70	176	30	.	.	176	30	.	.				
84.047	95	8.629	75	186	43 ¹ / ₂	8.443	31 ¹ / ₂	.	.				
13.212	96	3.175	.	278	25	2.896	75	.	.				
12.733	55 ¹ / ₂	300	.	.	.	300	.	.	.				
11.969	46	835	.	.	.	835	.	.	.				
9.190	33	763	85				
909.510	29	411.164	59	6.945	17 ¹ / ₂	404.219	41 ¹ / ₂	.	.				
482.864	95 ¹ / ₂	206.648	43	.	.	206.648	43	.	.				
43.512	63	1.035	54	.	.	1.035	54	.	.				
310	63	442	46	.	.	440	46	.	.				
436.361	31	40.127	16	43	68	40.083	48	.	.				
223.883	39	76.066	48	6.506	90	69.559	52	.	.				
161.950	11.573	25 ¹ / ₂	.	.	11.573	25 ¹ / ₂	.	.				
38.114	42	33.360	69	.	.	33.360	69	.	.				
25.816	01	28.395	26	.	.	28.395	26	.	.				
6.117	75	1	37	.	.	1	37	.	.				
277.551	49	3.587.845	47	.	.	3.587.845	47				
79.952	32 ¹ / ₂	954.119	60	.	.	954.119	60				
24.221	62 ¹ / ₂	339.035	82	.	.	339.035	82				
421.911	16	443.800	439.300	.	.	.	439.300	.				
50.848	72	.	.	1.400	151.880	42	.	.	152.780	42	.	.				
61.782	91	.	.	34.718	91	17.575	98 ¹ / ₂	152	67	52.142	22 ¹ / ₂	.	.				
61.373	88	3.449	05	5.859	35	.	.	2.410	30				
83.260	72 ¹ / ₂	.	.	19.813	49 ¹ / ₂	238	43	.	.	14.751	43	238	43	34.564	92 ¹ / ₂	.	.				
118.773	90 ¹ / ₂	.	.	12.320	87 ¹ / ₂	12.047	06	270	.	24.097	93 ¹ / ₂	.	.				
63.490	72	.	.	14.718	81	1.308	57	.	.	16.027	38	.	.				
12,514.007	54	1,861.311	10	174.373	41	238	43	.	.	2,903.688	35 ¹ / ₂	7,538.591	98 ¹ / ₂	1,059.001	19	5,549.292	98				
																4,460.291	79				
4.689	48	.	.	4.932	58	4.932	58	.	.				
3.588	55 ¹ / ₂	3.248	13	.	.	3.248	13	.	.				
1.459	26	.	.	515	18	515	18	.	.				
2.115	27	.	.	91	46 ¹ / ₂	2.076	63	2.168	03 ¹ / ₂	.	.				
71.762	02	285.895	56 ¹ / ₂	422.300	.	.	.	136.404	43 ¹ / ₂				
2.017	76				
85.652	34 ¹ / ₂	.	.	5.539	22 ¹ / ₂	2.076	63	.	.	289.143	69 ¹ / ₂	422.300	.	10.863	98 ¹ / ₂	136.404	43 ¹ / ₂				
																125.540	45				
808.837	13 ¹ / ₂	4,167.542	.	.	.	521.339	61	.	.	73.635	91 ¹ / ₂	242	28	594.733	24 ¹ / ₂	.	.				
642.211	45	.	.	406.751	73 ¹ / ₂	619.840	30	.	.	1,026.592	03 ¹ / ₂	.	.				
697.545	36	700.000	.	8.584	77	645.381	88 ¹ / ₂	696.500	.	.	.	42.533	34 ¹ / ₂				

Rachunek ma

Liczba porządkowa	Nazwa funduszu	Stan z początkiem roku 1889.						Dochody w ciągu roku 1889.				R a z e m			
		w k a s i e													
		gotówka		efekta		w bankach		gotówka		efekta		gotówka		efekta	
		zł.	ct.	zł.	ct.	zł.	ct.	zł.	ct.	zł.	ct.	zł.	ct.	zł.	ct.
	Fundusze samoistne (niedotowane) budżetem nieobjęte.														
I.	Fundusz pomnika Tadeusza Kościuszki							657	50			657	50		
II.	Fundusze stypendyjne	30.897	61					195.516	42 ¹ / ₂			226.414	03 ¹ / ₂		
III.	Administracya dóbr Winniki							25.438	83			25.438	83		
IV.	Fundusz galic. inwalidów wojskowych	26	26					1.427	07			1.453	33		
V.	" niżankowicki inwalidów wojskowych	43	77					115	77			159	54		
VI.	" posagowy Jana i Filipiny Komarnickich	17	50					67	50			85			
VII.	Zakład narodowy Imienia Ossolińskich	4.738	90			143	04	65.293	02 ¹ / ₂			70.031	92 ¹ / ₂		
VIII.	Fundusz zapomogi byłego obwodu tarnowskiego	50	20	4.502	41			274	28	229	51	324	48	4.731	92
IX.	" " z roku 1868														
X.	" budowy domu podrzutków we Lwowie														
XI.	" Pelagii Russanowskiej	35	88					5.046	84	1.156	25	5.082	72	1.156	25
XII.	" szkół ludowych z roku 1872	2.309	84					4.495	50			6.805	34		
XIII.	" Wincentego Łódzia Ponińskiego	1.387	82 ¹ / ₂					2.728	96 ¹ / ₂			4.116	79		
XIV.	" Franciszka Kochmana dla literatów polskich	1.158	54	787	95			1.072	75	868	90	2.231	29	1.656	85
XV.	" Franciszka Kochmana dla dziewcząt służących														
XVI.	" Maryi de Prez Jędrzejowiczej	74	78					339	75			414	53		
XVII.	" pomnika ś. p. Agenora hr. Gołuchowskiego														
XVIII.	Fundacya sandecka „Dom roboczy“														
XIX.	" Teresy hr. Weissenwolf dla obłąkanych wyzdrowieńców	41	86	135	23			228	71	63	78	270	57	199	01
XX.	" ś. p. Piotra hr. Wodzickiego dla zubożonych włościan gmin Hołhocze, Dobrowody, Wierzbów, Wolica i Zastawce		00 ¹ / ₂	1.060	47			2.128	64	592	67	2.128	64 ¹ / ₂	1.653	16
XXI.	" Dr. Józefa Kazimierza Malinowskiego imienia Najjaśn. Pana														
XXII.	" Karola Belina Brzozowskiego na cele dobroczynne														
XXIII.	" Karola Belina Brzozowskiego dla bursy stanisławowskiej														
XXIV.	" imienia Antoniego Schiffnera														
XXV.	" Maryi Mochnackiej dla czerch ubogich ciemnych	106						198				304			
XXVI.	Fundusz ś. p. Edwarda Lewińskiego dla zubożonych włościan	375	90	1.005	90			2.846	13	1.381	80	3.222	03	2.387	70
XXVII.	Fundacya ś. p. Anny Helclowej na rzecz „Domu ubogich“ w Krakowie	1.324	51 ¹ / ₂					8.111	46 ¹ / ₂			9.435	98		
XXVIII.	Fundusz „Macierzy polskiej“														
XXIX.	" Feliksy Maryi Czarkowskiej dla rekodzielników i przemysłowców														
XXX.	" z legatu ś. p. Józefa Ciemieryńskiego														
XXXI.	" ku podniesieniu rybactwa														
XXXII.	Fundacya Abrahama Oranża dla ubogich izraelitów w Krakowcu	4	90	409	50			822	78	204	75	827	68	614	25
XXXIII.	" Teofili i Malwiny Lukowskiej dla sieroconych dziewcząt	305	20					378				683	20		
XXXIV.	" Siemianowskich dla biednych dziewcząt	804	78					887	30	804		1.692	08	804	
	Do przeniesienia	43.704	26 ¹ / ₂	7.901	46	143	04	318.075	23	5.301	66	361.779	49 ¹ / ₂	13.203	12

jątku. obrotowego.

Wydatki w ciągu roku 1889.

Stan z końcem roku 1889.

gotówka		efekta		w kasie				należytości				czysty stan					
				gotówka		efekta		czynne				bierne		czynny		bierny	
								w bankach		inne							
zł.	ct.	zł.	ct.	zł.	ct.	zł.	ct.	zł.	ct.	zł.	ct.	zł.	ct.	zł.	ct.		
495 54 ¹ / ₂	.	.	.	161 95 ¹ / ₂	161 95 ¹ / ₂	.	.	
175 833 40	.	.	.	50 580 63 ¹ / ₂	6 737 19 ¹ / ₂	.	15 630 91	.	41 686 92	.	.	
25 438 83	15 771 29	.	21 22	.	15 750 07	.	.	
1 339 55	.	.	.	113 78	100 .	.	13 78	.	.	
151 77	.	.	.	7 77	7 77	.	.	
67 50	.	.	.	17 50	17 50	.	.	
67 094 26	.	.	.	2 937 66 ¹ / ₂	.	.	.	2 749 56	5 687 22 ¹ / ₂	.	.	
229 51	.	.	.	94 97	4 731 92	516 95 ¹ / ₂	.	5 251 23	.	5 343 84 ¹ / ₂	.	4 928 40	
.	322 83	
4 960 39	.	1 156 25	.	122 33	515	392 67	
5 464 50	.	.	.	1 340 84	200 .	.	3 432	1 891 16	
2 739 65 ¹ / ₂	.	.	.	1 377 13 ¹ / ₂	1 377 13 ¹ / ₂	.	.	
1 161 45 ¹ / ₂	.	.	.	1 069 83 ¹ / ₂	1 656 85	2 726 68 ¹ / ₂	.	.	
.	
335 36	.	.	.	79 17	79 17	.	.	
.	
247 39	.	94 50	.	23 18	104 51	47 25	.	80 44	.	.	
.	
1 654 02	.	1 060 47	.	474 62 ¹ / ₂	592 67	1 067 29 ¹ / ₂	.	.	
.	
.	
200	104	104 .	.	.	
2 846 13	.	1 381 80	.	375 90	1 005 90	1 381 80	.	.	
9 435 98	679 94 ¹ / ₂	
.	
619 15	.	409 50	.	208 53	204 75	413 28	.	.	
385 40	.	.	.	297 80	522 60	.	.	.	224 80	
832 01	.	804 .	.	860 07	860 07	.	.	
301 531 80 ¹ / ₂	.	4 906 52	.	60 276 1/2	8 296 60	.	.	2 749 56	.	23 548 27	.	26 200 15 ¹ / ₂	.	76 758 94	.	8 116 97 ¹ / ₂	

Rachunek ma

Liczba porządkowa	Nazwa funduszu	Stan z początkiem roku 1889.						Dochody w ciągu roku 1889.				Razem		
		w k a s i e				w bankach		gotówka		efekta		gotówka		efekta
		gotówka		efekta										
		zł.	ct.	zł.	ct.	zł.	ct.	zł.	ct.	zł.	ct.	zł.	ct.	zł.
	Z przeniesienia . . .	43.704	26 ¹ / ₂	7.901	46	143	04	318.075	23	5.301	66	361.779	49 ¹ / ₂	13.208
XXXV.	Fundacya Siemianowskich dla wdów po nauczycielach szkół ludowych	82	98	911	10	.	.	994	08	.
XXXVI.	" hr. Weissenwolfowej dla dotkniętych wielką chorobą
XXXVII.	" ś. p. Leonarda Węzyka na rzecz szkoły rolniczej w Czernichowie
XXXVIII.	" bursy imienia ks. Leona Sapiehy dla kandydatów na nauczycieli szkół ludowych
XXXIX.	" Franciszka Steczkowskiego z Jasła	59	75	119	50	.	.	179	25	.
XL.	" posagowa ś. p. Szczepana Zaręby Skrzyńskiego dla panien szlacheckich
XLI.	" posagowa ś. p. Szczepana Zaręby Skrzyńskiego dla dziewcząt wiejskich
XLII.	" Dom ubogich w Strzeliskach nowych
XLIII.	Depozyta gminne szrwitutowe	8.118	35	454.650	.	.	.	83.639	05	135.648	38	91.757	40	590.298
	<i>Suma funduszów samoistnych, budżetem nieobjętych</i>	51.965	34 ¹ / ₂	462.551	46	143	04	402.744	88	140.950	04	454.710	22 ¹ / ₂	603.501
	Rekapitulacya.													
	Suma funduszów dotowanych	413.585	07 ¹ / ₂	238	43	1.913	62	12.274.795	87 ¹ / ₂	1.861.311	10	12.688.380	95	1.861.549
	" " samoistnych, budżetem objętych	5.021	99 ¹ / ₂	2.076	63	.	.	86.169	57 ¹ / ₂	.	.	91.191	57	2.076
	" " samoistnych, budżetem nieobjętych	51.965	34 ¹ / ₂	462.551	46	143	04	402.744	88	140.950	04	454.710	22 ¹ / ₂	603.501
	" funduszu propinacyjnego	542	18 ¹ / ₂	3.491.970	25	.	.	808.294	95	1.196.911	36	808.837	13 ¹ / ₂	4.688.881
	" " pożyczkowego dla gmin na budowę koszar dla c. k. wojska	466.449	66	582.513	52 ¹ / ₂	.	.	1.048.963	18 ¹ / ₂	.
	" " z roku 1889. pożyczkowego dla spółek wodnych	706.130	13	700.000	—	706.130	13	700.000
	<i>Ogólna suma majątku obrotowego</i>	937.564	26	3.956.836	77	2.056	66	14.860.648	93 ¹ / ₂	3.899.172	50	15.798.213	19 ¹ / ₂	7.856.009

jątku obrotowego.

Wydatki w ciągu roku 1889.

Stan z końcem roku 1889.

Wydatki w ciągu roku 1889.				Stan z końcem roku 1889.													
				w kasie				należytości						czysty stan			
				gotówka		efekta		czynne			bierne			czynny		bierny	
zł.	ct.	zł.	ct.	zł.	ct.	zł.	ct.	zł.	ct.	zł.	ct.	zł.	ct.	zł.	ct.		
301.531	80 ¹ / ₂	4.906	52	60.247	69	8.296	60	2.749	56	23.548	27	26.200	15 ¹ / ₂	76.758	94	8.116	97 ¹ / ₂
958	75	.	.	35	33	35	33	.	.
.
69	25	.	.	110	110	.	.	.
.
86.707	55 ¹ / ₂	147.098	38	5.049	84 ¹ / ₂	443.200	448.249	84 ¹ / ₂	.	.
389.267	36	152.004	90	65.442	86 ¹ / ₂	451.496	60	2.749	56	23.548	27	26.200	15 ¹ / ₂	525.154	11 ¹ / ₂	8.116	97 ¹ / ₂
.	517.037	14	.	.
12.514.007	54	1.861.311	10	174.373	41	238	43	.	.	2.903.688	35 ¹ / ₂	7.538.591	98 ¹ / ₂	.	.	4.460.291	79
85.652	34 ¹ / ₂	.	.	5.539	22 ¹ / ₂	2.076	63	.	.	289.143	69 ¹ / ₂	422.300	.	.	.	125.540	45
389.267	36	152.004	90	65.442	86 ¹ / ₂	451.496	60	2.749	56	23.548	27	26.200	15 ¹ / ₂	517.037	14	.	.
808.837	13 ¹ / ₂	4.167.542	.	.	.	521.339	61	.	.	73.635	91 ¹ / ₂	242	28	594.733	24 ¹ / ₂	.	.
642.211	45	.	.	406.751	73 ¹ / ₂	619.840	30	.	.	1.026.592	03 ¹ / ₂	.	.
697.545	36	700.000	.	8.584	77	645.381	88 ¹ / ₂	696.500	.	.	.	42.533	34 ¹ / ₂
15.137.521	19	6.880.858	.	660.692	00 ¹ / ₂	975.151	27	2.749	56	4.555.238	42	8.683.834	42	2.138.362	42	4.628.365	58 ¹ / ₂
.	2.490.003	16 ¹ / ₂

Rachunek ma

Liczba porządkowa	Nazwa funduszu	Stan z początkiem roku 1889.										Dochody w ciągu roku 1889.										Razem		
		w kasie				wartość dóbr i realności		kapitały hipotekowane		w bankach		gotówka		efekta		wartość dóbr i realności		kapitały hipotekowane		gotówka		efekta		
		gotówka		efekta		zł. ct.		zł. ct.		zł. ct.		zł. ct.		zł. ct.		zł. ct.		zł. ct.		zł. ct.		zł. ct.		
		zł.	ct.	zł.	ct.	zł.	ct.	zł.	ct.	zł.	ct.	zł.	ct.	zł.	ct.	zł.	ct.	zł.	ct.	zł.	ct.	zł.	ct.	
	Fundusze dotowane ze środków kraju,																							
1	A. Fundusz krajowy w ściślejszym znaczeniu:																							
	a) Gmach sejmowy . . .					1,318.154	64																	
	b) Szkoła gospodarstwa lasowego we Lwowie . . .					39.848	36																	
	c) Szkoły rolnicze i folwark w Dublanach . . .					184.427	73																	
	d) Zakład w Czernichowie . . .					148.172	05																	
	e) Szpital św. Łazarza w Krakowie . . .					381.761	30																	
	f) Krajowa szkoła rolnicza w Horodence . . .					22.452																		
	g) Krajowa szkoła rolnicza w Jagielnicy . . .																							
	h) Krajowa szkoła rolnicza w Kobiernicach . . .																							
	i) Krajowa szkoła ogrodnicza w Tarnowie . . .					5.600																		
	h) Gmach dla c. k. żandarmeryi we Lwowie . . .														154.866	73								
	B. Była szkoła ogrodnicza w Czernichowie . . .		^{1/2}																	^{1/2}			370	
		00		370	67																			
2	Fundusz szkolny krajowy . . .	345	55	288.928	49	55.411	94	18.201	93			10.404	48	115.398	85					10.840	03	404.327		
	<i>Krajowy szpital powszechny we Lwowie:</i>																							
3	Oddział chorych . . .		^{1/2}									59	43	59	43	5.100					59	43	1.388	
		00		1.328	85	349.191	58																	
4	" położnic . . .		^{1/2}									138	60	141	40						138	60	1.040	
		00		904	71	15.747	75																	
5	Fundusz podrzutek w Lwowie . . .																							
6	Krajowy zakład dla obłąkanych na Kulparkowie . . .					1,083.358	39																	
	<i>Krajowy szpital św. Łazarza w Krakowie:</i>																							
7	Oddział chorych . . .			64.908	32	413.950	07	309.292	59			4.977	94	4.660	49						4.977	94	69.569	
				3.781	15	47.992	50					237	26	245	76						237	26	4.020	
8	" położnic . . .			3.998	25	5.699	19					3	96	3	96						3	96	4.002	
9	" syfilitycznych . . .					4.603	01	3.272	72															
10	" obłąkanych . . .																							
11	Fundusz polieyi krajowej . . .			135.953	77			27	25			100		200	50						100		136.154	
12	Fundusz pożyczki krajowej z r. 1883. . . .																							
13	Fundusz pożyczki krajowej z r. 1884. . . .																							
14	Fundusz pożyczki krajowej z r. 1885. . . .																							
15	Fundusz pożyczki krajowej z r. 1888. . . .																							
16	Fundusz pożyczkowy na drogi powiatowe i gminne																							
17	Fundusz regulacyi rzeki Gniłej Lipy																							
18	Fundusz regulacyi potoku Kisieliny																							
	Do przeniesienia . . .	345	57	500.174	21	4.076.370	60	330.794	49			16.011	67	120.710	59	159.986	73					16.357	24	620.884

jątku zarodowego.

zem		Wydatki w ciągu roku 1889.										Stan z końcem roku 1889.																	
wartość dóbr i realności		kapitały hipotekowane		gotówka		efekta		wartość dóbr i realności		kapitały hipotekowane		w kasie		wartość dóbr i realności		kapitały hipotekowane		należytości				czysty stan							
zł.	ct.	zł.	ct.	zł.	ct.	zł.	ct.	zł.	ct.	zł.	ct.	zł.	ct.	zł.	ct.	zł.	ct.	zł.	ct.	czynne		bierne		czynny		bierny			
																				zł.	ct.	zł.	ct.	zł.	ct.	zł.	ct.		
1,318.154	64		
39.848	36		
184.427	73		
148.172	08		
381.761	30		
22.452		
5.600		
154.886	73		
55.411	94	18.201	93	10.379	29	209.733	74	460	74	194.593	60	55.411	94	18.201	93	95.788	15	18.242	92	346.213	45
354.291	58	.	.	59	43	1/2	00	1.388	28	354.291	58	.	.	2.000	.	28.161	18	329.518	69
15.747	78	.	.	138	60	97	20	1/2	00	948	01	15.747	78	7.040	30	9.656	40
1,083.358	39		
413.950	07	309.292	59	4.977	94	729	33	.	.	4.178	71	.	.	68.839	68	413.950	07	305.113	88	787.903	63
47.992	50	.	.	237	26	4.026	91	47.992	50	.	.	16.063	09	.	.	68.082	50
5.699	19	.	.	3	96	4.002	21	5.699	19	.	.	880	.	.	.	10.581	40
4.603	01	3.272	72	4.603	01	3.272	72	7.875	73
.	.	27	25	100	.	200	135.954	27	.	.	27	25	135.981	52
4,236.357	33	330.794	49	15.896	48	210.760	27	.	.	4.178	71	460	76	410.124	53	4,236.357	33	326.615	78	114.7	124	53.444	40	5,034.845	24

jątku zarodowego.

zem		Wydatki w ciągu roku 1889.										Stan z końcem roku 1889.																		
wartość dóbr i realności		kapitały hipotekowane		gotówka		efekta		wartość dóbr i realności		kapitały hipotekowane		w kasie				wartość dóbr i realności		kapitały hipotekowane		należytości				czysty stan						
												gotówka		efekta						w bankach		inne		bierne		czynny		bierny		
zł.	ct.	zł.	ct.	zł.	ct.	zł.	ct.	zł.	ct.	zł.	ct.	zł.	ct.	zł.	ct.	zł.	ct.	zł.	ct.	zł.	ct.	zł.	ct.	zł.	ct.	zł.	ct.	zł.	ct.	
236.357	33	330.794	49	15.896	46	210.760	27	.	.	4.178	71	460	76	410.124	53	4.236.357	33	326.615	78	.	.	114.731	24	53.444	40	5.034.845	24	1/2	.	.
.
236.357	33	330.794	49	15.896	48	210.760	27	.	.	4.178	71	460	76	410.124	53	4.236.357	33	326.615	78	.	.	114.731	24	53.444	40	5.034.845	24	1/2	.	.
.	.	.	.	4.950	89	4.700	65	1/2	00	86.000	94	26.153	.	.	.	112.153	94	1/2	.	.
.	300	1/2	00	43.371	19	43.371	19	1/2	.	.
.	.	.	.	1.197	.	2.038	56	1/2	00	39.131	37	39.131	37	1/2	.	.
.	22.853	84	22.853	84	1/2	.	.
.
.	.	.	.	620	57	2	57	1/2	84	7.807	79	17.704	42	.	.	25.572	05	1/2	.	.
.	.	.	.	6.807	46	7.041	78	1/2	83	199.165	13	43.857	42	.	.	243.082	40	1/2	.	.

Rachunek ma

Liczba porządkowa	Nazwa funduszu	Stan z początkiem roku 1889.										Dochody w ciągu roku 1889.										Ra	
		w kasie				wartość dóbr i realności		kapitały hipotekowane		w bankach		gotówka		efekta		wartość dóbr i realności		kapitały hipotekowane		gotówka		efekta	
		zł.	ct.	zł.	ct.	zł.	ct.	zł.	ct.	zł.	ct.	zł.	ct.	zł.	ct.	zł.	ct.	zł.	ct.	zł.	ct.	zł.	ct.
	Fundusze samoistne (niedotowane), budżetem nieobjęte.																						
1	Fundusz pomnika Tadeusza Kościuszki	100	00	15.107	77									201	65					100	00	15.30	
2	Fundusze stypendyjne	4.153	37	2.881.079	41	149.521	18	85.262	90			85.727	34	613.064	81					89.880	71	3.494.14	
3	Administracja dóbr Wini																						
4	Fundusz galicyjski inwalidów wojskowych		00	35.220	15							102	57	203	22					102	57	35.42	
5	Fundusz niżankowicki inwalidów wojskowych		00	2.496	40							43	77	43	77					43	77	2.54	
6	Fundusz posagowy Jana i Filipiny Komarnickich		00	1.569	76							17	50	17	50					17	50	1.56	
7	Zakład narodowy Inienia Ossolińskich			205.961	76									30.319	60							236.28	
8	Fundusz zapomogi byłego obwodu tarnowskiego																						
9	Fundusz zapomogi z r. 1868.																						
10	Fundusz budowy domu podrzutków we Lwowie			9.626	32							788	76	887	20					788	76	10.51	
11	Fundusz Pelagii Russanowskiej		00	64.017	84							1.035	88	1.053	88					1.035	88	65.07	
12	Fundusz szkół ludowych z roku 1872.		00	99.948	86																00	99.94	
13	Fundusz Wincentego Łozia Ponińskiego			59.633	51																	59.63	
14	Fundusz Franciszka Kochmana dla literatów polskich		00	24.945	61							298	49	600					298	50	25.545		
15	Fundusz Franciszka Kochmana dla dziewcząt służących	498	83	11.430	16							513	15	1.001	33					1.011	98	12.431	
16	Fundusz Maryi de Prez Jędrzejowiczowej		00	7.544	54							97	25	100					97	25	7.644		
17	Fundusz budowy pomnika Agnora hr. Gołuchowskiego	1.424	35	32.449	79							1.489	50	1.444	55					2.913	75	33.894	
18	Fundacja sandecka „Dom roboczy”	474	75	21.134	19							967	50	1.650					1.442	25	22.784		
19	Fundacja Teresy hr. Weissenwolfowej dla obłąkanych wyzdrowieńców	8	84	1.650								89	11	97	95					97	95	1.747	
20	Fundacja ś. p. Piotra hr. Wodzickiego dla uboższych włościan gmin Holhocze, Dobrowody, Wierzbów, Wolica i Zastawce			23.228	70							437	84	444	34					437	84	23.67	
21	Fundacja Dr. Józefa Kazimierza Malinowskiego, imienia Najjaśn. Pana			83.433	93			20.000						4.900							88.33		
22	Fundacja Karola Balina Brzozowskiego na cele dobroczynne			20.000																		20.00	
23	Fundacja Karola Belina Brzozowskiego dla bursy stanisławowskiej	75		3.049	43							145								220		3.04	
	Do przeniesienia	6.735	08	3.603.528	20	149.521	18	105.262	96			91.753	06	656.029	30					98.488	75	4.259.55	

jątku zarodowego.

zem				Wydatki w ciągu roku 1889.								Stan z końcem roku 1889.																			
wartość dóbr i realności		kapitały hipotekowane		gotówka		efekta		wartość dóbr i realności		kapitały hipotekowane		w kasie				wartość dóbr i realności		kapitały hipotekowane		należytości				czysty stan							
												gotówka		efekta		realności				czynne		bierne		czynny		bierny					
zł.	ct.	zł.	ct.	zł.	ct.	zł.	ct.	zł.	ct.	zł.	ct.	zł.	ct.	zł.	ct.	zł.	ct.	zł.	ct.	zł.	ct.	zł.	ct.	zł.	ct.	zł.	ct.	zł.	ct.		
				100		100								15.209	42											15.209	42				
149.521	18	85.262	96	98.019	99	493.309	97	373	35	200		1.860	71	3.000	834	25	149.147	83	85.062	96					219.301	49			3.456	207	25
				102	57	198	09							35.225	28											35.225	28				
				43	77									2.540	17												2.540	17			
				17	50									1.587	26												1.587	26			
						43.610	31							192.671	05										4.202	50	188.468	55			
				788	76	437	39							10.076	13												10.076	13			
				1.035	88	1.000								64.071	22												64.071	22			
														99.948	86												99.948	86			
														59.633	51												59.633	51			
				298	50	308	86							25.236	75												25.236	75			
				499	27	500						512	71	11.931	49												12.444	20			
				97	25	22	47							7.622	07												7.622	07			
				1.424	25							1.489	50	33.894	34												35.383	84			
				846	70	800						595	55	21.984	19												22.579	74			
				97	95									1.747	95												1.747	95			
				437	84	225	75							23.447	37												23.447	37			
		20.000				4.900								83.433	93			20.000									103.433	93			
						20.060																									
				150								70		3.049	42												3.119	42			
149.521	18	105.262	96	93.960	23	565.412	84	373	35	200		4.528	51	3.694	144	06	149.147	83	105.062	96					219.301	49	4.202	50	4.167	982	96

Rachunek ma

Liczba porządkowa.	Nazwa funduszu	Stan z początkiem roku 1889.										Dochody w ciągu roku 1889.								Ra			
		w kasie				wartość dóbr i realności		kapitały hipotekowane		w bankach		gotówka		efekta		wartość dóbr i realności		kapitały hipotekowane		gotówka		efekta	
		gotówka		efekta																			
		zł.	ct.	zł.	ct.	zł.	ct.	zł.	ct.	zł.	ct.	zł.	ct.	zł.	ct.	zł.	ct.	zł.	ct.	zł.	ct.	zł.	ct.
	Z przeniesienia . .	6.735	03	3.603	528	20	149.521	18	105.262	06			91.753	66	656.029	30			98.488	75	4.259	557	
24	Fundacya imienia Antoniego Schiffnera .			1.633	85								48						48		1.639		
25	Fundacya Maryi Mochnackiej dla 4 ubogich ciemnych . .			4.494	35																4.494		
26	Fundusz ś. p. Edwarda Lewińskiego dla zubożałych włościan .			32.968	72																32.968		
27	Fundusz ś. p. Anny Helzłowej na rzecz „Domu ubogich“ . .	28.302	22	948.566	71								152.267	80					180.570	04	948.566		
28	Fundusz „Macierzy polskiej“	4.322	50	35.421	25								22.224	68	45.204	78			26.547	18	70.626		
29	Fundusz Feliksy Czar-kowskiej dla rękodzielników i przemysłowców			100.269	39																100.269		
30	Fundusz z legatu ś. p. Józefa Ciemierzyńskiego			574	16																574		
31	Fundusz ku podniesieniu rybactwa												1.261	57	451	15			1.261	57	451		
32	Fundacya Abrahama Oranża dla ubogich izraelitów w Krakowcu			9.103	66																9.103		
33	Fundacya Teofli i Malwiny Łukowskiej dla osieroconych dziewcząt			8.404																	8.404		
34	Fundacya Siemianow-skich dla biednych dziewcząt			21.239	82																21.239		
35	Fundacya Siemianow-skich dla wdów po nauczycielach szkół ludowych			21.769	08								50		50				50		21.819		
36	Fundacya hr. Weissen-wolfowej dla dotkniętych wielką chorobą	2.26		3.885	90								468	83	353	65			471	09	4.239		
37	Fundacya ś. p. Leonarda Wężyka na rzecz szkoły rolniczej w Czernichowie	45	33	2.000									143	53	190	33			188	86	2.190		
38	Fundacya bursy imienia ks. Leona Sapiehy dla kandydatów na nauczycieli szkół ludowych	234		10.712	20								804	98	552	57			1.038	98	11.264		
39	Fundacya Franciszka Steczkowskiego z Jaski			2.613	15																2.613		
40	Fundacya posagowa ś. p. Szczepana Zaręby Skrzyńskiego dla pannie szlacheckich	320		12.860	81								646	75	325	48			966	75	13.186		
41	Fundacya posagowa ś. p. Szczepana Zaręby Skrzyńskiego dla dziewcząt wiejskich	62	50	2.572	89								203	15	140	22			265	65	2.713		
42	Fundacya „Dom ubogich“ w Strzeliskach nowych												482	91	9.176	63			482	91	9.176		
43	Depozyta gminne serwitutowe																						
	<i>Suma funduszy samoistnych budżetem nieobjętych</i>	40.023	91	4.812	618	15	149.521	18	105.262	06			270.355	87	712.480	11			310.379	78	5.525	098	

jątku. zarodowego.

zem				Wydatki w ciągu roku 1889.								Stan z końcem roku 1889.																		
wartość dóbr i realności		kapitały hipotekowane		gotówka		efekta		wartość dóbr i realności		kapitały hipotekowane		w kasie				wartość dóbr i realności		kapitały hipotekowane		należytości				czysty stan						
												gotówka		efekta						czynne		bierne		czynny		bierny				
zł.	ct.	zł.	ct.	zł.	ct.	zł.	ct.	zł.	ct.	zł.	ct.	zł.	ct.	zł.	ct.	zł.	ct.	zł.	ct.	zł.	ct.	zł.	ct.	zł.	ct.	zł.	ct.	zł.	ct.	
149.521	18	105.262	96	93.960	23	565.412	84	373	35	200		4.528	51	3.694.144	66	149.147	83	105.062	96			219.301	49	4.202	50	4.167.982	96			
												42		1.639	85															
														4.494	35															
														32.968	73															
				149.876	20							30.693	84	948.566	71							77.106	31			1.056.366	86			
				26.547	18	36.589	70							34.036	33											34.036	33			
														100.269	39											100.269	39			
														574	16											574	16			
				943	10	451	15					318	47									231	83			550	30			
														9.103	66											9.103	66			
														8.404												8.404				
														21.239	82											21.239	82			
				50										21.819	08											21.819	08			
				354	89	331	89					116	20	3.907	06											4.023	86			
				188	86	53	53							2.136	80											2.136	80			
				546	20	312	20					492	78	10.952	57											11.445	35			
														2.613	15											2.613	15			
				320								646	75	13.186	29											13.833	04			
				138	40	72	89					127	25	2.640	22											2.767	47			
				248	11							234	80	9.176	63											9.411	43			
149.521	18	105.262	96	273.179	17	603.224	20	373	35	200		37.200	61	4.921.874	06	149.147	83	105.062	96			296.639	64	4.202	50	5.505.722	60			

Rekapitulacya

Liczba porządkowa	Nazwa funduszu	Stan z początkiem roku 1889.						Dochody w ciągu roku 1889.						R a																						
		w kasie		wartość dóbr i realności		kapitały hipotekowane		w bankach		gotówka		efekta		wartość dóbr i realności		kapitały hipotekowane		gotówka		efekta		wartość dóbr i realności														
		go-	efekta	zł.	ct.	zł.	ct.	zł.	ct.	zł.	ct.	zł.	ct.	zł.	ct.	zł.	ct.	zł.	ct.	zł.	ct.	zł.	ct.	zł.	ct.											
		tówka																																		
Rekapitulacya.																																				
	Suma funduszków dotowanych . . .	345	57	500	174	21	4,076	370	60	330	794	49			16	011	67	120	710	59	159	986	73			16	357	24	620	884	80	4,236	357	3		
	Suma funduszków samoistnych, budżetem objętych	390	46	193	347	95									6	476	85	12	858	96						6	567	31	206	206	91					
	Suma funduszków samoistnych, budżetem nieobjętych	40	023	91	4,812	618	15	149	521	18	105	262	96		270	355	87	712	480	11						310	379	78	5,525	098	26	149	521	1		
	Suma majątku zarodowego . . .	40	759	94	5,506	140	31	4,225	891	78	436	057	45		292	844	39	846	049	66	159	986	73			333	604	34	6,352	189	97	4,385	87	5		
	Suma majątku obrotowego . . .	937	564	26	3,956	836	77							2,056	66	14,860	648	92	3,899	172	50					15	798	213	19	7,856	009	27				
	Razem . . .	978	324	20	9,462	977	08	4,225	891	78	436	057	45	2,056	66	15,153	493	33	4,745	222	16	159	986	73		16,131	817	53	14,208	199	24	4,385	87	5		
Depozyta.																																				
1	Depozyta w ogólności	18	850	55	158	222	74								123	167	71	231	823	54					142	018	06	390	046	28						
2	Depozyta szpitala powszechnego we Lwowie	96	136		6	885	31								10	639	71	6	882	99					11	601	07	13	268	30						
3	Depozyta zakładu obłąkanych na Kulparkowie . . .	673	48		3	897	83								3	281	95	8	26	99					3	955	43	4	724	82						
4	Depozyta szpitala św. Łazarza w Krakowie	590	61		15	846	64								7	373	03	2	339	16					7	963	66	18	185	80						
5	Depozyta szkoły rolniczej w Dublinach	1	059	05		430									2	636	40									3	695	45	43							
6	Depozyta folwarku w Dublinach		50																							50										
7	Depozyta szkoły rolniczej w Czernichowie		263	95		1	753								1	751	32		100							2	015	27	1	853						
8	Depozyta szkoły rolniczej w Horodence															48	56									48	56									
9	Depozyta szkoły rolniczej w Jagielnicy		48	22												41	03									89	25									
10	Depozyta szkoły rolniczej w Kobiernicach															7										7										
	Suma depozytów	22	497	03	186	535	52								148	946	75	241	972	68						171	443	78	428	508	20					
	Do tego suma funduszków krajowych	978	324	20	9,462	977	08	4,225	891	78	436	057	45	2,056	66	15,153	493	33	4,745	222	16	159	986	73		16,131	817	53	14,208	199	24	4,385	87	5		
	Ogółem . . .	1,000	821	23	9,649	512	60	4,225	891	78	436	057	45	2,056	66	15,302	440	08	4,987	194	84	159	986	73		16,303	261	32	14,636	707	44	4,385	87	5		

i depozyta.

z e m Wydatki w ciągu roku 1889. Stan z końcem roku 1889.

Kapitały hipotekowane	Wydatki w ciągu roku 1889.								Stan z końcem roku 1889.																	
	gotówka		efekta		wartość dóbr i realności		kapitały hipotekowane		w kasie				wartość dóbr i realności		kapitały hipotekowane		należytości						czysty stan			
									gotówka		efekta						czynne		bierne		czynny		bierny			
	zł.	ct.	zł.	ct.	zł.	ct.	zł.	ct.	zł.	ct.	zł.	ct.	zł.	ct.	zł.	ct.	zł.	ct.	zł.	ct.	zł.	ct.	zł.	ct.	zł.	ct.

330.794	49	15.896	48	210.760	27	.	.	4.178	71	460	76	410.124	53	4.236.357	33	326.615	78	.	.	114.731	^{1/2} 24	53.444	40	5.034.845	^{1/2} 24	.	.
.	.	6.807	46	7.041	78	59	^{1/2} 85	199.165	13	43.857	42	.	.	243.082	^{1/2} 40	.	.
105.262	^{1/2} 96	273.179	17	603.224	20	373	35	200	.	37.200	61	4.921.874	06	149.147	83	105.062	^{1/2} 96	.	.	296.639	64	4.202	50	5.505.722	^{1/2} 60	.	.
436.057	^{1/2} 45	295.883	^{1/2} 11	821.026	25	373	35	4.378	71	37.721	^{1/2} 22	5.531.163	72	4.385.505	16	431.678	^{1/2} 74	.	.	455.228	^{1/2} 30	57.646	90	10.783.650	^{1/2} 25	.	.
.	.	15.137.521	19	6.880.858	660.692	^{1/2} 00	975.151	27	2.749	56	4.555.238	42	8.683.834	42	.	.	2.490.003	^{1/2} 16
436.057	^{1/2} 45	15.433.404	^{1/2} 30	7.701.884	25	373	35	4.378	71	698.413	23	6.506.314	99	4.385.505	16	431.678	^{1/2} 74	2.749	56	5.010.466	^{1/2} 72	8.741.481	32	10.783.650	^{1/2} 25	2.490.003	^{1/2} 16
.	8.293.647	09	.	.
.	.	125.680	^{1/2} 90	216.443	^{1/2} 63	16.337	^{1/2} 15	173.602	65	189.939	^{1/2} 80
.	.	10.599	29	6.008	80	1.001	78	7.259	50	8.261	28
.	.	2.919	73	892	60	1.035	^{1/2} 70	3.832	22	4.867	^{1/2} 92
.	.	7.244	^{1/2} 64	1.260	61	719	02	16.925	19	17.644	21
.	.	2.522	08	10	1.173	37	420	1.593	37
.	50	50
.	.	1.627	48	1.253	387	79	600	987	79
.	.	38	32	10	26	10	26
.	.	83	97	5	^{1/2} 28	5	^{1/2} 28
.	7	7
436.057	^{1/2} 45	150.716	42	225.868	^{1/2} 64	20.727	^{1/2} 36	202.639	56	223.366	^{1/2} 92
436.057	^{1/2} 45	15.433.404	^{1/2} 30	7.701.884	25	373	35	4.378	71	698.413	23	6.506.314	99	4.385.505	16	431.678	^{1/2} 74	2.749	56	5.010.466	^{1/2} 72	8.741.481	32	8.293.647	09	.	.
436.057	^{1/2} 45	15.584.120	^{1/2} 72	7.927.752	89	373	35	4.378	71	719.140	^{1/2} 59	6.708.954	55	4.385.505	16	431.678	^{1/2} 74	2.749	56	5.010.466	^{1/2} 72	8.964.848	^{1/2} 24	8.293.647	09	.	.

Wykaz zapasów kasowych

Liczba porządk.	P o s z c z e g ó l n i e	Gotówka		Efekta	
		zł.	ct.	zł.	ct.
A. W kasie krajowej.					
1	a) Fundusz krajowy w ściślejszem znaczeniu	91.401	32	.	.
2	b) Była szkoła ogrodnicza w Czernichowie	00 ¹ / ₂	370	67
3	Fundusz szkolny krajowy	460	74 ¹ / ₂	194	593 60
4	Krajowy szpital powszechny we Lwowie — Oddział chorych	00 ¹ / ₂	1.388	28
5	" " " " " — " położnic	00 ¹ / ₂	948	91
6	Fundusz podrzutek we Lwowie
7	Krajowy zakład dla obłąkanych na Kulparkowie	68.839	68
8	Szpital św. Łazarza w Krakowie — Oddział chorych	4.026	91
9	" " " " " — " położnic	4.002	21
10	" " " " " — " syfilitycznych
11	Fundusz policyi krajowej	135.954	27
12	" pożyczki " z r. 1883.
13	" " " " 1884.
14	" " " " 1885.
15	" " " " 1888.
16	" pożyczkowy na drogi powiatowe i gminne	1.400	.	.	.
17	" regulacyi rzeki Gniłej Lipy	34.718	91	.	.
18	" " potoku Kisielnicy
19	" " rzeki Łęgu	19.813	49 ¹ / ₂	238	43
20	" " " Trześniówki	12.320	87 ¹ / ₂	.	.
21	" " " potoku Krzemienicy z Babolówką i Trześnią	14.718	81	.	.
22	" domestykalny	4.932	58 ¹ / ₂	86.000	94
23	" kultury krajowej	43.371	19
24	" stanowy sierociński	515	18 ¹ / ₂	39.131	37
25	" Aleksandra hr. Stadnickiego	91	46 ¹ / ₂	24.930	47
26	" pożyczki krajowej z roku 1873.
27	" podrzutek w Krakowie	59	84 ¹ / ₂	7.807	79
28	" pomnika Tadeusza Kościuszki	161	96	15.209	42
29	Fundusze stypendyjne	52.441	35	3,000.834	25
30	Administracya dóbr Winniki
31	Fundusz galicyjski inwalidów wojskowych	113	78 ¹ / ₂	35.225	28
32	" niżankowicki " " "	7	77 ¹ / ₂	2.540	17
33	" posagowy Jana i Filipiny Komarnickich	17	50 ¹ / ₂	1.587	26
34	Zakład narodowy imienia Ossolińskich	2.937	66 ¹ / ₂	192.671	05
35	Fundusz zapomogi byłego obwodu tarnowskiego	94	97	4.731	92
36	" " z roku 1868.
37	" budowy domu podrzutek we Lwowie	10.076	13
38	" Pelagii Russanowskiej	122	33 ¹ / ₂	64.071	22
39	" szkół ludowych z roku 1872.	1.340	84 ¹ / ₂	99.948	86
40	" Wincentego Łódzia Ponińskiego	1.377	13 ¹ / ₂	59.633	51
41	" Franciszka Kochmana dla literatów polskich	1.069	83 ¹ / ₂	26.893	60
42	" " " " dziewcząt służących	512	71	11.931	49
43	" Maryi de Prez Jędrzejewiczowej	79	17 ¹ / ₂	7.622	07
44	" pomnika Agenora hr. Gołuchowskiego	1.489	50	33.894	34
45	Fundacya sandecka „Dom roboty“	595	55 ¹ / ₂	21.984	19
46	" Teresy hr. Weissenwolfowej dla obłąkanych wyzłowieńców	23	18	1.852	46
47	" Piotra hr. Wodzickiego dla zubożałych włóścian	474	62 ¹ / ₂	24.040	04
48	" Dra Józefa Kazimierza Malinowskiego	83.433	93
49	" Karola Belina Brzozowskiego na cele dobroczynne	70	.	3.049	42
50	" " " " dla bursy stanisławowskiej
Do przeniesienia		243.363	15 ¹ / ₂	4,312.835	33

Poszczególne papierów wartościowych według ich

Liczba porządk.	Nazwa funduszu	Priorytety		Listy zastawne					Wartość	
		I. węgier- sko-gali- cyjskiej kolei żelaznej	kolei Al- földzko- Fiun- skiej	Galic. Towarzy- stwa kre- dytowego ziemsk.	Banku kijow- skiego	Galicyj- skiego Banku hipot.	Zakładu kredytow. ziemskie- go w Kra- kowie	Banku krajow- wego		Banku krajow- wego
		Wartość								
	Z przeniesienia	2.000	.	2,997.900	.	117.000	161.900	724.500	40	
61	Fundacya Siemianowskich dla biednych dziewcząt	
62	" " " wdów po nauczycielach szkół ludowych	600	.	
63	" hr. Weissenwolfowej dla dotkniętych wielką chorobą	400	.	
64	" śp. Leonarda Wężyka na rzecz szkoły rolniczej w Czernichowie	
65	" bursy im. ks. Leona Sapiehy dla kandydatów na nauczycieli	900	.	
66	" szkół ludowych	10.000	
67	" Franciszka Steczkowskiego z Jasła	2.400	
68	" posagowa ś. p. Szczepana Zaręby Skrzyńskiego dla pańien	12.800	.	.	.	300	.	
69	" szlacheckich	
70	" posagowa ś. p. Szczepana Zaręby Skrzyńskiego dla dziewcząt	2.500	.	.	.	100	.	
71	" wiejskich	7.700	
72	" Dom ubogich w Strzeliskach nowych	
73	" Depozyta gminne serwitntowe	212.150	.	
74	" Fundusz propinacyjny	313.300	.	.	.	206.100	.	
75	" pożyczkowy dla gmin na budowę koszar dla c. k. wojska	
76	" pożyczkowy z roku 1889 dla Spółek wodnych	
	<u>Suma papierów funduszowych</u>	2.000	.	3,346.600	.	117.000	161.900	1,145.050	400	
	Do tego: Depozyta	
	<u>Razem</u>	2.000	.	3,346.600	.	117.000	161.900	1,145.050	400	

nienie

rodzaju z końcem roku 1889.

Obligacje

inde- ln za- ejne	pożyczki krajowej z roku					komu- nalne Banku kraj- owego	poży- czki papie- skiej	Renty państwowe	Losy pań- stwowe i inne	Akcyjne koleje				Asygnaty bankowe	Książeczki Kasy oszczędno- ści, Banku kred. i Banku kraj.	Razem	Zapisy dłużne weksle i inne dokumenta
	1873.	1883.	1884.	1885.	1889.					Karola Ludwika	węgiersko- północno- wschod. i inne	Akcyjne Banku dla handlu i przemys- łu w Krakowie					

imienna

150.670	33.100	358.600	275.100	5.600	353.500	1.000	300	183.900	4.680	37.200	1.200	400	.	95.153 16	5,454.103 16	1,232.844 74
.	20.650	500	89 82	21.239 82	.
2.050	.	.	.	2.100	.	.	.	20.650	500	69 08	21.819 08	.
.	1.457 66	3.907 66	.
.	36 80	2.136 80	.
.	52 57	10.952 57	.
.	213 15	2.613 15	.
.	86 29	13.186 29	.
650	800	40 22	2.640 22	.
231.050	26 63	9.176 63	.
.	443.200 00	.
.	1.939 61	521.339 61	868.700
.	102.000
384.420	33.100	358.600	275.100	7.700	353.500	1.000	300	176.000	5.680	37.200	1.200	400	.	99.164 99	6,506.314 99	2,203.544 74
.	202.639 56	.
384.420	33.100	358.600	275.100	7.700	353.500	1.000	300	176.000	5.680	37.200	1.200	400	.	99.164 99	6,708.954 55	2,203.544 74

Wykaz dóbr i realności

stanowiących własność funduszów krajowych z końcem roku 1889.

Liczba porządk.	P o s z c z e g ó l n i e n i e	Wartość			
		Szczegół		Ogół	
		zł.	ct.	zł.	ct.
I.	Fundusz krajowy w ściślejszym znaczeniu:				
	1. Realność pod Nr. 717 ² / ₄ (gmach sejmowy)	1,318.154	64		
	2. " " " 319, 320, 321 i 336 ¹ / ₄ na umieszczenie szkoły gospodarstwa lasowego	39.848	36		
	3. Szkoły rolnicze i folwark w Dublanach	184.427	73 ¹ / ₂		
	4. Zakład w Czernichowie	148.172	08 ¹ / ₂		
	5. Szpital św. Łazarza w Krakowie (część wartości nowego gmachu szpitalnego Nr. 48 i 49/222 dzieln. IV.)	381.761	30 ¹ / ₂		
	6. Szkoła rolnicza w Horodence	22.452			
	7. Krajowa szkoła ogrodnicza w Tarnowie	5.600			
	8. Gmach dla c. k. żandarmeryi we Lwowie*)	154.886	73	2,255,302	85 ¹ / ₂
II.	Fundusz szkolny krajowy:				
	1. Grunt z pod spalonego budynku szkolnego we Lwowie (część placu Castrum)	49.294			
	2. Budynek szkolny w Tarnowie	6.117	94 ¹ / ₂	55.411	94 ¹ / ₂
III.	Krajowy szpital powszechny we Lwowie:				
	1. Gmach popijarski we Lwowie Nr. 349 ⁴ / ₄				
	a) Oddział chorych	354.291	zł. 58 ¹ / ₂ ct.		
	b) " położnic	10.103	" 52 "	364.395	10 ¹ / ₂
	3. Grunt zakupiony pod dom położnic pod nazwą „Wulka szpitalna“ należąca do oddziału położnic	5.644	26 ¹ / ₂	370.039	37
IV.	Krajowy zakład dla obłąkanych na Kulparkowie:				
	1. Gmach nowo wybudowany Nr. 38 i 39 wraz z zabudowaniami folwarcznymi, gruntowymi, cegielniami i propinacją	1,081.538	39		
	2. Realność z gruntem pod l. k. 768 A ² / ₄ we Lwowie	1.820		1,083.358	39
V.	Szpital św. Łazarza w Krakowie:				
	Gmach szpitalny w Krakowie Nr. 50/221 dzieln. VI. na Wesolej z wszystkimi przynależnościami i zabudowaniami wartość	159.785	zł. 20 ct.		
	1. Oddział chorych:				
	a) Część wartości wspólnego gmachu Nr. 50/221	132.032	zł. 70 ct.		
	b) Dobra Tropiszów (w królestwie polskim)	110.250	" — "		
	c) Prądnik czerwony (w Galicyi)	27.100	" — "		
	d) Część wartości nowego gmachu szpitalnego Nr. 48 i 49/222 dz. VI. w Krakowie, łącznie z tołwarkiem Blich	59.567	" 37 "		
	e) Wartość kościoła szpitalnego	85.000	" — "	413.950	07
	2. Oddział położnic wspólnie z funduszem podrzutek w Krakowie:				
	a) Część wartości starego gmachu Nr. 50/221	77.752	zł. 50 ct.		
	b) Propinacja w Krowodrzy	20.240	" — "	47.992	50
	3. Oddział syfilitycznych (dawniejszy szpital św. Duchy) część wartości nowego gmachu szpitalnego Nr. 48 i 49/222			5.699	19
	4. Oddział obłąkanych (dawniej szpital św. Duchy) część wartości nowego gmachu szpitalnego Nr. 48 i 49/222			4.603	01
				472.244	77
VI.	Fundusze stypendyjne:				
	1. Fundusz Dydyńskiego:				
	a) Dobra Godowa z przyległościami	39.972	zł. — ct.		
	b) Realność w Strzyżowie Nr. 97	3.527	" — "	43.499	—
	2. Fundusz Głowińskiego:				
	Dobra Winniki z przyległościami	67.875	03		
	3. Fundusz Dra Jana Towarnickiego realność w Rzeszowie Nr. 7 i 9	37.773	80	149.147	83
	Razem			4,385.505	16

*) Oprócz wyżej wykazanych nieruchomości, posiada fundusz krajowy składy publiczne we Lwowie i w Krakowie, realność Marconich Nr. 976 ¹/₄ we Lwowie i realność w Gródku na szkołę uprawy lnu, których wartość dopiero później będzie mogła być oznaczona.