

Aleg 11

Sprawozdanie

Wydziału krajowego o zamknięciu rachunków funduszków krajowych za rok 1898.

Wysoki Sejmie!

W wykonaniu postanowień §. 18. statutu krajowego i §. 6. instrukcyi, przedkłada Wydział krajowy zamknięcia rachunków wszystkich pod zarządem Reprezentacyi kraju zostających funduszków za rok 1898. a mianowicie:

pod lit.	A.	funduszków budżetem objętych,	
"	"	B. " " nieobjętych,	
"	"	C. funduszu propinacyjnego miast,	
"	"	D. " pożyczkowego dla gmin na budowę koszar,	
"	"	E. " koszar krajowych,	
"	"	F. " byłego galic. korpusu ochotników,	
"	"	G. " dla spółek wodnych,	
"	"	H. " dla gmin na budowę szkół,	
"	"	J. " kolejowego,	
"	"	K. stałego funduszu przemysłowego,	} administrowanych w Banku krajowym
"	"	L. funduszu pożyczkowego dla kółek rolniczych,	
"	"	M. stałego funduszu hodowlanego,	
"	"	N. funduszu pożyczkowego dla przemysłu rolniczego,	
"	"	O. sumaryczne zestawienie obrotu <i>brutto</i> i stanu majątkowego wszystkich funduszków krajowych.	

Dział A. zawiera fundusze budżetem objęte.

1. Fundusz krajowy w ściślejszem znaczeniu, wraz z szczegółowymi rachunkami:
 - a) szkoły gospodarstwa lasowego we Lwowie,
 - b) szkół rolniczych, folwarku, szkoły gorzelnictwa, gorzelnicy krajowej i stacyj kontrolnych i doświadczalnych w Dublanach,
 - c) szkoły rolniczej, tudzież folwarku w Czernichowie,
 - d) szkół niższych rolniczych w Horodence, Jagielnicy, Kobiernicach, i Bereźnicy,
 - e) szkoły ogrodniczej w Tarnowie,
 - f) szkoły uprawy i wyprawy lnu i konopi w Gródku,
 - g) składów publicznych krajowych w Krakowie.
2. Fundusz szkolny krajowy i krajowy fundusz szkolny emerytalny.
- 3.—33. Fundusz krajowych zawodowych szkół i naukowych warsztatów przemysłowych.
- 34.—35. Krajowy szpital powszechny we Lwowie (2 oddziały).
36. Fundusz podrzutków we Lwowie.

37. Zakład dla obłąkanych na Kulparkowie.
 38.—41. Krajowy szpital św. Łazarza w Krakowie (4 oddziały).
 42. Fundusz policji krajowej.
 43. Fundusz pożyczki krajowej z r. 1883.
 44. " " " z r. 1884.
 45. " " " " 1885.
 46. " " " " 1891.
 47. " " " " 1893.
 48. " pożyczkowy na drogi powiatowe i gminne.
 49. " regulacji rzeki Gnilej Lipy.
 50. " " potoku Kisieliny.
 51. " " rzeki Łęgu.
 52. " " " Trześniówki.
 53. " " potoku Krzemienicy z Babulówką i Trześni.
 54. " " rzeki Brnia Nowego z dopływami.
 55. " " " Białej z dopływami i uzupełnienia prawego brzegu Dunajca.
 56. " dla uzupełnienia prawego brzegu Wisły między Podgórzem a Niepołomicami.
 57. " " zabudowania potoków górskich w dorzeczu Skawy.
 58. " regulacji rzeki Bugu od Pełtwi do granicy państwa.
 59. " na zabudowanie potoku górskiego Michałów.
 60. " " " " " Nizskowski.
 61. " regulacji Złotej Lipy.
 62. " osuszenia bagien Łańcucko-Jarosławskich.
 63. " regulacji potoku Dumnego.
 64. " obwałowania lewego brzegu Dunajca.
 65. " regulacji rzeki Przegnojówki.
 66. " osuszenia bagien Stojanowskich.
 67. " dla zabudowania potoków górskich w dorzeczu Dniestru.
 68. " na zabudowanie potoku Glińsko.
 69. " regulacji środkowej sekcji rzeki Gnilej Lipy.
 70. " zabudowania potoku Bystra.
 71. " emerytury dozorców melioracyjnych.
 72. " kultury krajowej.
 73. " stanowy sierociński.
 74. " Aleksandra hr. Stadnickiego.
 75. " pożyczki krajowej z r. 1873.
 76. " podrzutek w Krakowie.

Dział B. zawiera fundusze budżetem nieobjęte.

1. Fundusz pomnika Kościuszki.
 2.—210. Fundusze stypendyjne.
 210a). Administrację dóbr Winniki.
 210b). Fundusz galicyjskich inwalidów wojskowych.
 211. " niżankowickich " "
 212. " posagowy Jana i Filipiny Komarnickich.
 213. Zakład narodowy im. Ossolińskich.
 214. Fundusz zapomogi byłego obwodu tarnowskiego.
 215. " budowy domu podrzutek we Lwowie.
 216. " ś. p. Pelagii Russanowskiej.
 217. " szkół ludowych z r. 1872.
 218. " Wincentego Łódzia Ponińskiego.
 219. " Franciszka Kochmana dla literatów.
 220. " " " " dziewcząt służących.
 221. " ś. p. Maryi Jędrzejowiczowej.
 222. " pomnika hr. Gołuchowskiego.
 223. Fundację sandecką „Dom roboczy“.
 224. Fundusz hr. Weissenwolffowej.

II. Ubyły:

1. Fundusz kraj. warsztatu szewskiego w Uhnowie.
2. " " szkoły koronarskiej w Starym Sączu.
3. " pożyczki krajowej z roku 1888.
4. " dla zabudowania potoków górskich w dorzeczu Stryja.
5. " zapomogi z r. 1868.

Nadto ubył także fundusz krajowych składów publicznych we Lwowie, ubytek wszakże ten nie wpłynął na zmniejszenie ilości funduszków, ponieważ rzeczone składki stanowiły tylko subdział funduszu krajowego w ściślejszem znaczeniu.

Z porównania przybytku	10 funduszków	
z ubytkiem	5 " "	
okazuje się przybytek j. w.	5 funduszków	

W formie zamknięć nie nastąpiła żadna zasadnicza zmiana; trzymano się bowiem ściśle uchwał Wysokiego Sejmu z dnia 14. października 1878, z dnia 21. grudnia 1885 i formy zamknięcia za rok 1894, którą Wysoki Sejm, uchwalając na posiedzeniu dnia 10. stycznia 1896 absolutoryum, tem samem z zatwierdzeniem do wiadomości przyjął.

Według sumarycznego wykazu wydatków i dochodów wszystkich budżetem objętych funduszków, wynik jest następujący:

	W funduszach:	
	krajowym i z tegoż dotowanych:	samoistnych niedotowanych:
Wydatki w porównaniu z budżetem		
większe o	915.754 zł.	5.504 zł.
Dochody od budżetu większe o	1,076.809 "	— "
" " " mniejsze o	— "	1.929 "
Wynik korzystniejszy od budżetu o	161.055 zł.	— zł.
" niekorzystniejszy od budżetu o	— "	7.433 "

Poniżej objaśniamy szczegółowo, jak powstał korzystniejszy od budżetu wynik w funduszu krajowym i w funduszach z niego dotowanych. Tutaj zaznaczamy tylko, że pomijając mniejsze różnice w dochodach i w wydatkach złożył się na ten wynik głównie dochód większy o 382.987 zł. z dodatków do podatków, spowodowany większym wpływem zaległości za lata ubiegłe, a zarazem ostrożnością w preliminowaniu tego dochodu, jaką Wysoki Sejm dla uniknięcia niedoboru słusznie zachował, przyjmawszy za podstawę w uchwalonym budżecie na rok 1898 wydatność 1 ct. dodatków krajowych w kwocie 112.510 zł., gdy wedle zamknięcia rachunków wydatność ta (mimo strącenia z dochodu dodatków zwrotu nadpłat tych dodatków z lat ubiegłych w sumie 378.350 zł.) obliczona w braku innych dat na podstawie repartyeyi dodatków w budżecie na rok 1898 — uczyniła 118.855 zł.

Wynik niekorzystniejszy w funduszach samoistnych niedotowanych pochodzi głównie z niekorzystniejszych różnic budżetowych w funduszu pożyczki krajowej z roku 1873, w odnośnem zamknięciu rachunków bliżej objaśnionych.

W funduszu pożyczkowym na drogi powiatowe i gminne, dla którego osobny budżet nie został uchwalony, wydatki wynoszą:

a) na bezprocentowe pożyczki Wydziałom powiatowym i innym wydatki	33.200 zł. — ct.	
b) na lokacje w funduszu krajowym	68.087 " 19 "	
Razem	101.287 zł. 19 ct.	
Wydatki te pokryto własnymi zasobami funduszu w kwocie	81.287 zł. 19 ct.	
oraz dotacją z Rubr. XVII. poz. 413 f) wydatków funduszu krajowego	20.000 " — "	101.287 " 19 "

W aktywach posiada ten fundusz :

a) w zwrotach pożyczek od Wydz. pow.	264.245 zł. 50 ct.
b) na lokacyi w funduszu kra- jowym	64.345 „ 68 „ 328.591 zł. 18 ct.

Do tego działu należą jeszcze następujące fundusze, których specjalne zamknięcia rachunków wykazują :

	Dochody wraz z pozostałością ka- sową z ubiegłego r.	Wydatki	Pozostałość kasowa z końcem r. 1898
1 Fund. reg. rzeki Gniłej Lipy:			
a) fundusz regulacyjny	12.040 zł. 84 ct.	659 zł. 32 ct.	11.381 zł. 52 ct.
b) „ konserwacyjny	4.618 „ 70 „	— „ — „	4.618 „ 70 „
2. Fund. reg. potoku Kisieliny:			
a) fundusz regulacyjny	64.239 „ 93 $\frac{1}{2}$ „	63.276 „ 82 $\frac{1}{2}$ „	963 „ 11 „
b) „ konserwacyjny	682 „ 82 „	11 „ 88 „	670 „ 94 „
3. Fund. reg. rzeki Łęgu:			
a) fundusz regulacyjny	39.640 „ 92 „	38.472 „ 37 „	1.168 „ 55 „
b) „ konserwacyjny	7.756 „ 15 „	— „ — „	7.756 „ 15 „
4. Fund. kons. rzeki Trześniówki:			
a) fundusz konserwacyjny	2 067 „ 60 „	1.832 „ 37 „	235 „ 23 „
b) „ rezerwowy	4.251 „ 49 „	539 „ 78 „	3.711 „ 71 „
5. Fund. reg. potoku Krzemienicy z Babulówką oraz Trześni Rowu:			
a) fundusz regulacyjny	43.810 „ 11 „	42.401 „ 42 „	1.408 „ 69 „
b) „ konserwacyjny	325 „ 66 „	— „ — „	325 „ 66 „
6. Fund. reg. rzeki Nowego Brnia z dopływami:			
a) fundusz regulacyjny	26.705 „ 11 $\frac{1}{2}$ „	24.125 „ 52 $\frac{1}{2}$ „	2.579 „ 59 „
b) „ konserwacyjny	1.921 „ 92 „	55 „ 89 „	1.866 „ 03 „
7. Fund. reg. rzeki Białej z dopły- wami i uzupełnienia prawego brzegu Dunajca:			
a) fundusz regulacyjny	144.775 „ 05 $\frac{1}{2}$ „	139 462 „ 75 $\frac{1}{2}$ „	5.312 „ 30 „
b) „ konserwacyjny	6.393 „ 30 „	144 „ 37 „	6.248 „ 93 „
8. Fundusz dla zabudowania po- toków górskich w dorzeczu Skawy:	28.813 „ 79 „	17.063 „ 36 „	11.750 „ 43 „
9. Fundusz dla uzupełnienia pra- wego brzegu Wisły między Podgórzem a Niepołomicami:			
a) fundusz regulacyjny	69.210 „ 52 „	58.814 „ 89 „	10.395 „ 63 „
b) „ konserwacyjny	1.748 „ 08 „	— „ — „	1.748 „ 08 „
10. Fund. reg. rzeki Bugu:			
a) fundusz regulacyjny	64.853 „ 24 „	29.741 „ 93 „	35.111 „ 31 „
b) „ konserwacyjny	1.009 „ 72 „	— „ — „	1.009 „ 72 „
11. Fund. na zabudowanie potoku górskiego Michałów:			
a) fundusz regulacyjny	756 „ 44 „	756 „ 44 „	— „ — „
b) „ konserwacyjny	117 „ — „	— „ — „	117 „ — „
12. Fund. na zabudowanie potoku górskiego Nizskówki	12.068 „ 13 „	10.429 „ 93 $\frac{1}{2}$ „	1.638 „ 19 $\frac{1}{2}$ „
13. Fund. reg. rzeki Złotej Lipy:			
a) fundusz regulacyjny	23.374 „ 29 „	22.262 „ 66 „	1.111 „ 63 „
b) „ konserwacyjny	213 „ — „	21 „ 72 „	191 „ 28 „
14. Fund. osuszenia bagien w pow. łańcuckim i jarosławskim	11.091 „ 29 „	8.631 „ 34 „	2.459 „ 95 „
15. Fund. reg. potoku Dumnego	13.509 „ 21 „	3.762 „ 88 „	9.746 „ 33 „

	Dochody wraz z pozostałością ka- sową z ubiegłego r.		W y d a t k i		Pozostałość kasowa z końcem r. 1898	
16. Fund. reg. rzeki Przegnojówki	25.498	" 16 "	24.562	" 86 "	935	" 30 "
17. Fundusz osuszenia bagien Sto- janowskich	8.342	" 87 "	8.293	" 02 "	49	" 85 "
18. Fundusz obwałowania lewego brzegu Dunajca:						
a) fundusz regulacyjny	30 421	" 44½ "	29.298	" 24½ "	1.123	" 20 "
b) " konserwacyjny	706	" 65 "	—	" — "	706	" 65 "
19. Fundusz na zabudowanie po- toku Glińsko	18.066	" 79 "	17.675	" 67 "	391	" 12 "
20. Fundusz dla zabudowania po- toków górskich w dorzeczu Dniestru	74 221	" 90 "	69.696	" 23 "	4.525	" 67 "
21. Fundusz reg. środkowej sekcji rzeki Gniłej Lipy	54.851	" 12 "	24.126	" 92 "	30.724	" 20 "
22. Fundusz zabudowania potoku Bystra	30.063	" 28 "	9.108	" 80 "	20.954	" 48 "
23. Fundusz emerytalny dozorców melioracyjnych	3.341	" 10 "	673	" 70 "	2.667	" 40 "
24. Fundusz szkolny kraj. emeryt. zarodowy	33.550	" 22 "	—	" — "	33.550	" 22 "

Oprócz wykazanych pozostałości kasowych fundusze te posiadają z końcem roku 1898:

a) w aktywach (po strąceniu stanu biernego):

<i>ad</i> 1a)	5.478	zł.	35	ct.
" 3a)	5.895	"	52	"
" 4a)	463	"	14	"
" 5a)	9.150	"	95	"
" 9a)	1.500	"	—	"
" 10a)	40.230	"	45	"
" 13a)	35.201	"	73	"
" 13b)	19	"	44	"
" 14.	17.260	"	16	"
" 16.	8.688	"	01	"
" 17.	9.992	"	07	"
" 18a)	37.499	"	50½	"
" 20.	18.397	"	33	"
" 21.	29.658	"	—	"

b) w passywach (po strąceniu stanu czynnego):

<i>ad</i> 2a)	13.374	zł.	43½	ct.
" 6a)	22.995	"	27½	"
" 7a)	13.282	"	45½	"
" 19.	287	"	18	"

Zamknięcie rachunku funduszu krajowego w ściślejszym znaczeniu przedstawia wynik ostateczny jak następuje:

	Wynik rzeczywisty	Budżetem uchwalony	Z porównania wynik:	
			większy	mniejszy
Wydatki budżetowe	9,464.729 zł.	8,866.571 zł.	598.158 zł.	—
Dochody	9,722.692 „	8,963.479 „	759.213 „	—
Przewyżka dochodów	257.963 zł.		161.055 zł.	
a gdy budżetowa przewyżka dochodów wynosi		96.908 zł.		
Wynik rzeczywisty okazuje się wogóle cyfrowo korzystniejszy od budżetu j. w. o kwotę			161.055 zł.	
Gdy jednak uwzględni się, że z rubr. XIV. poz. 207a) na umorzenie starych długów nad budżet wydano		65.150 „		
to wzmiankowany wyżej wynik korzystniejszy powiększy się o sumę tych wydatków czyli podniesie się do kwoty			226.205 zł.	

Różnice pomiędzy wynikami rzeczywistymi a kwotami uchwalonymi w budżecie przedstawiają się w poszczególnych rubrykach jak następuje:

A) W wydatkach.

		więcej	mniej
W rubr. I.	Koszta reprezentacji kraju, wydano ogółem więcej o głównie z powodu poniesienia większego wydatku na zastępstwo członków Wydziału krajowego, wskutek zachodzącej potrzeby częściejszego powoływania zastępców.	1.108 zł.	
„ II.	Koszta zarządu wydano więcej o z powodu większych wydatków: w poz. 18—23 na płace urzędników i woźnych o 10.172 zł. (przekroczenie to powstałe wskutek zarachowania regulacyjnej podwyżki płac na właściwe rubryki, znajduje zupełne pokrycie w uchwalonym na ten cel ryczałtowym kredycie w rubr. XVII. poz. 410 w kwocie 19.543 zł., a który to kredyt z przytoczonego powodu w całości pozostaje niewydany) dalej w poz. 28a na koszta podróży i diety o 1.567 zł., w poz. 31. na należności stemplowe od dekretów nominacyjnych o 1.692 zł., w poz. 32. na potrzeby kancelaryjne o 1.470 zł. i w poz. 34. na gmach sejmowy o 1.648 zł. a natomiast mniejszych wydatków w poz. 24. na dyurna o 1.864 zł. i na emolumenta poz. 26. o 369 zł., oraz z powodu innych drobniejszych różnic.	14.376 „	
„ III.	Koszta leczenia ubogich chorych wydano więcej o	260.002 „	
	Do przeniesienia	275.486 zł.	

		więcej	mniej
	Z przeniesienia	275.486 zł.	
	głównie z powodu zlikwidowania pię- tego rachunku kwartalnego oddziału chorych szpitala lwowskiego i szpi- tala św. Łazarza w Krakowie, celem zrównania się z okresem roku przed- miotowego i wskutek podwyższenia taks leczenia w wielu szpitalach za- granicznych i kilku krajowych, tu- dzież wskutek otwarcia nowego szpi- tala w Przemyślanach. Przekrocze- nie to wszakże w znaczniejszej czę- ści znajduje pokrycie w korzystniej- szych wynikach rubryk, mających związek z rubryką III, a mianowi- cie w rubrykach IV. i V. dochodów i w XI. wydatków; korzystniejsze te wyniki wynoszą — jako szczegó- łowe wyjaśnienie przy rubr. III. wskazuje kwotę 113.678 zł. a więc redukuja wzmiankowane przekrocze- nie rubr. III. do kwoty 146.324 zł.		
W rubr. IV.	Koszta szczepienia wydano więcej o	2.081	"
	głównie z powodu większych kosztów podróży i dyet dla lekarzy, ponie- sionych na podstawie rachunków złożonych przez c. k. Namiestnictwo.		
" V.	Wydatki sanitarne wydano mniej o		2.267 zł.
	głównie z powodu nieobsadzenia wszystkich posad lekarzy okręgo- wych i mniejszych wydatków na le- karstwa dla epidemicznie chorych.		
" VII.	Wydatki na cele wykształcenia i oświaty, wydano więcej o	106.668	"
	głównie z powodu większego niedo- boru funduszu szkolnego krajowego (poz. 58) o kwotę 114.680 zł., a na- tomiaś mniejszego wydatku na po- krycie niedoboru funduszu szkolnego emerytalnego (poz. 59) o 6.887 zł. i innych pomniejszych różnic.		
" VIII.	Utrzymanie pomników historycznych, wię- cej o	112	"
	z powodu większych wydatków na archiwum aktów grodzkich i ziem- skich w Krakowie.		
" IX.	Kwaterunkowe żandarmeryi, więcej o	13.023	"
	mianowicie na koszta kwaterunkowe według rachunków złożonych przez c. k. Komendę żandarmeryi więcej o 4.253 zł. i na niepreliminowane wydatki na nadkosztorysowe roboty około budowy nowego skrzydła przy gmachu c. k. żandarmeryi we Lwo- wie, na wodociągi i motor elektry- czny w tem skrzydle 7.759 zł i na odrestaurowanie realności w Czort- kowie 939 zł.		
	Do przeniesienia	397.370 zł.	2.267 zł.

	więcej 397.570 zł.	mniej 2.267 zł.
<p>Z przeniesienia</p> <p>W rubr. X. Wydatki na komunikacye więcej o</p> <p>głównie z powodu większych wydatków na drogi w dziale C) „Utrzymanie dróg krajowych“ (poz. 167) o 41.076 zł., wskutek nadzwyczajnego zużycia 7 dróg krajowych dozwozem materyałów do nowobudujących się kolei i zamiany mostów drewnianych na murowane, jak bliżej wskazuje LW. 39421/99 i osobne sprawozdanie z czynności Dep. IV. Przekroczenie to wszakże częściowe znajduje pokrycie w oszczędności działu B. „Nowe budowy i rekonstrukcye dróg“ (poz. 166) w kwocie 12.732 zł. z uwagi, że między temi pozycyami dozwozonym zostało virement uchwałą Wysokiego Sejmu z dn. 19. lutego 1898, — a wreszcie i w niewyrachowanych zaliczkach przez Wydziały powiatowe (asygnowanych na cele utrzymania dróg krajowych) z których w roku 1899 zwrócono już 3.809 zł., a pozostaje jeszcze do zwrotu 8.780 zł., razem w kwocie 12.589 zł. Na przekroczenie tej rubryki wpłynął dalej większy wydatek w dziale D) „Zasiłki dla dróg powiatowych i gminnych i utrzymanie dojazdów kolejowych“ o 46 009 zł. z powodu budowy drogi Zembrzyce-Biertowice i Majdan Stany-Rozwadów, nieobjętych w uchwalonym kredycie na rok 1898 na cele wydatków tego działu.</p> <p>Przekroczenie to wszakże również znajduje pokrycie w otrzymanych od c. k. Rządu subwencyach, zarachowanych w rubr. III. poz. 8. dochodów w kwocie 21.000 zł. i w wyznaczonej uchwałą Wysokiego Sejmu z dn. 17. lutego 1898 na bezzwrotne zasiłki dla dróg powiatowych i gminnych kwocie 25.000 zł., z bonifikacyi galicyjskiego funduszu propinacyjnego, zarachowanej w rubr. XVII. dochodów.</p> <p>Wreszcie przekroczenie spowodował także wydatek większy w dziale II. na koleje żelazne o 11.465 zł., a to wskutek zarachowania regulacyjnej podwyżki płac urzędników kolejowych podobnie jak i w rubr. II., XIII., i XV. (gdy kredyt ryczałtowy na ten cel wyznaczony w rubr. XVII. pozostaje nienaruszony) oraz wskutek powiększenia etatu urzędników</p>	<p>76.388 „</p>	
Do przeniesienia	473.758 zł.	2.267 zł.

		więcej:	mniej:
	Z przeniesienia	473.758 zł.	2.267 zł.
	kolejowych i wogóle większych kosztów administracyjnych, zwracanych przez odnośne towarzystwa budowy kolei, a z którego to tytułu za lata ubiegłe i rok bieżący pozyskano w rubr. III. p. 7. dochodów ponad budżet kwotę 23.682 zł. W końcu na różnicę budżetową wpłynął także wydatek w dziale I. A. „Koszta zarządu dróg“ — mniejszy od uchwalonego kredytu o 9.586 zł. (mimo, iż w tem mieści się już regulacyjna podwyżka płac) a to wskutek nieobsadzenia posad.		
W rubr. XI.	Dotacje dla zakładów krajowych, mniej o według specjalnych rachunków tych zakładów.		16.019 „
„ XII.	Wydatki na szpasaństwo więcej o według rachunków złożonych przez stacje szpasoowe.	847 „	
„ XIII.	Budowy wodne i melioracje, więcej o z powodu o tyleż większego wydatku w dziale A. na utrzymanie biura melioracyjnego (wraz z regulacyjną podwyżką płac) i na studia przygotowawcze.	3.221 „	
„ XIV.	Umarzanie pożyczek wydano więcej o głównie z powodu większych wydatków na spłatę dawnych długów krajowych (poz. 207a) o 65.150 zł., na pokrycie niedoboru pożyczki krajowej z r. 1873 (poz. 202) o 7.530 zł. i na umorzenie pożyczki z r. 1893 (poz. 205) o 4.092 zł. Natomiast zaś mniejsze były wydatki na spłatę niezgłoszonych obligacyj i kuponów byłych fund. indemnizac. (poz. 206) o 11.042 zł.	65.653 „	
„ XV.	Na cele rolnictwa i górnictwa wydano mniej o głównie z powodu mniejszego wydatku na urzędników fachowych dla spraw rolniczych (poz. 208) o 1.443 zł. mimo zarachowania regulacyjnej podwyżki płac, a któryto mniejszy wydatek powstał wskutek interkalaryów, dalej z powodu mniejszych wydatków na gorzelnię w Dublanach (poz. 214) o 2.268 zł., na średnią szkołę rolniczą w Czernichowie (poz. 218) o 12.595 zł. i na szkołę uprawy i wyprawy lnu i konopi w Gródku (poz. 227) o 2.156 zł., na płacę inżyniera górnika (poz. 263) o 1.296 zł., na stypendya górnicze (poz. 269) o 1.775 zł., na napisanie podręcznika w zakresie górnictwa (poz. 271) o 1.715 zł. a na-		666 „
	Do przeniesienia	543.479 zł.	18.952 zł.

	więcej:	mniej:
Z przeniesienia	543.479 zł.	18.952 zł.
<p>tomiast większego wydatku na folwark w Dublanach (poz. 212) o kwotę 4.793 zł., na szkołę rolniczą w Kobiernicach (poz. 222) o 3.750 zł., na dalsze koszta założenia szkoły rolniczej w Bereźnicy (poz. 223a) o 3.000 zł., na stypendya dla abiturjentów średnich i wyższych szkół rolniczych kształcących się na nauczycieli szkół rolniczych (poz. 239) o 4.000 zł., na utrzymanie krajowych składów publicznych w Krakowie (poz. 245) o 3.048 zł. i na dalsze doświadczenia w tępieniu myszy polnych (poz. 260a) o 4.000 zł.</p>		
W rubr. XVI. Na podniesienie rękodzielnictwa i przemysłu wydano mniej o		15.113 „
<p>głównie z powodu mniejszych wydatków na szkoły przemysłowe uzupełniające (Dział I) o 2.372 zł., na szkoły fachowe (Dział II) o 12.028 zł., tudzież na zasiłki i pożyczki na cele przemysłowe (Dział V) o 5.228 zł., a natomiast większych wydatków na ogólne cele szkolnictwa przemysłowego (Dział III) o 4.192 zł. i innych drobniejszych różnic.</p>		
„ XVII. Rozmaite wydatki wydano więcej o	88.744 „	
<p>głównie wskutek niepreliminowanego wydatku na dalsze koszta budowy skrzydła gmachu sejmowego dla biura melioracyjnego 349 zł. tudzież wydatków spowodowanych uzyskaniem bonifikacyi z funduszu propinacyjnego po myśli uchwały Wys. Sejmu z dnia 29. stycznia 1898 (patrz rubr. XVII doch.) a mianowicie na bonifikację dla funduszów powiatowych 48.432 zł. z asygnowanych 50.000 zł., na dodatek krajowy do podatku zarobkowego, opłacanego przez galic. fundusz propinacyjny 41.052 zł. i na podwyższenie funduszu pożyczkowego dla dróg powiatowych i gminnych 20.000 zł. w myśl uchwały Wys. Sejmu z dnia 17. lutego 1898. Natomiast wydano mniej na dary z łaski dla nauczycieli szkół ludowych (poz. 405e) o 530 zł. z powodu przeniesienia tego wydatku do funduszu szkolnego krajowego, dalej na ryczałt na podwyższenie płac urzędników krajowych (w myśl uchwały Wysokiego Sejmu z dnia 15. lutego 1898) (poz. 410) mniej o 19.543 zł., z powodu zarachowania tych podwyższeń przy odnośnych rubrykach budżetowych</p>		
Do przeniesienia	632.223 zł.	34.065 zł.

		więcej:	mniej:
	Do przeniesienia	122.849 zł.	5.704 zł.
	od Fibicha Władysława (poz. 37a) 1.000 zł.; od Marconiego Leonarda (poz. 37b) 838 zł. i od Wydziału po- wiatowego w Śniatynie (poz. 37c) 200 zł.		
W rubr. VII.	Dochody szkoły gospodarstwa lasowego we Lwowie mniej o		3 "
" VIII.	Dochody szkół i folwarku, szkoły gorzel- niczej, gorzelni, stacyj kontrolnych i doświadczalnych w Dublanach — mniej o		7.016 "
" IX.	Dochody szkół i folwarku w Czernicho- wie mniej o		12.226 "
" X.	Dochody innych szkół rolniczych, szkoły ogrodniczej w Tarnowie, tudzież szko- ły uprawy i wyprawy lnu i konopi w Gródku, więcej o według specjalnych zamknięć ra- chunków tychże szkół.	9.925 "	
" XI.	Zwroty za sprawdzanie rachunków apte- karskich mniej o stosownie do obecnie wypłacanego wynagrodzenia farmaceucie spraw- dzającemu rachunki.		130 "
" XII.	Dochód z przelania do skarbu krajowego pozostałości z funduszu zapomogi z roku 1866 — więcej o drobną kwotę	22 "	
" XIII.	Dochody z kwaterunkowego żandarmeryi, więcej o według rachunków złożonych przez c. k. Komendę żandarmeryi.	1.386 "	
" XIV.	Dochody ze zwrotu wyd. szupas. mniej o znajdujących pokrycie w wykazanych należnościach czynnych.		207 "
" XV.	Dochody z krajowego składu publicznego w Krakowie — więcej o według specjalnego zamknięcia ra- rachunków.	3.242 "	
" XVI.	Dochody z kraj. opłat konsumc., więcej o z powodu zrealizowania zaległości i korzystniejszego zawarcia niektó- rych kontraktów dzierżawnych.	15.352 "	
" XVII.	Rozmaite dochody, więcej o kwotę z powodu niepreliminowanych wpły- wów: w dziale B) od c. k. Rządu na utrzymanie instruktora uprawy tyto- niu 1.000 zł.; na nauczyciela wędro- wnego weterynaryi 1.000 zł.; na sty- pendya dla abiturjentów szkoły la- sowej, dublańskiej i czernichowskiej 4.000 zł.; na tępienie myszy polnych 4.000 zł.; na kurs rolniczy dla na- uczycieli szkół ludowych w Kobier- nicach 1.000 zł.; na szkołę górniczą i wiertniczą w Borysławiu 4.500 zł.; dalej z powodu niepreliminowanego	248.736 "	
	Do przeniesienia	401.512 zł.	25.286 zł.

	więcej:	mniej:
Z przeniesienia	401.512 zł.	25.286 zł.

wpływu bonifikacyi z funduszu propinacyjnego 200.000 zł. (z której po myśli uchwały Wysokiego Sejmu z 29. stycznia 1898 wyasygnowano dla funduszków powiatowych 50.000 zł. oraz wydano 41.052 zł. tytułem dodatku krajowego od podatku zarobkowego opłacanego przez galicyjski fundusz propinacyjny, po myśli zaś uchwały Sejmowej z dnia 17. lutego 1898 wydano na podwyższenie funduszu pożyczkowego dróg powiatowych i gminnych 20.000 zł. i na bezwrotne zasiłki dla tychże dróg 25.000 zł.; (vide rubr. X. i XVII. wydatków), a następnie wskutek wpływu niepreliminowanych dochodów z taks i certyfikatów myśliwskich 19.022 zł. i pozostałych z lat dawniejszych a niez użytých kredytów na tkalnię mechaniczną w Krośnie 7.000 zł., i na nagrody konkursowe za napisanie podręcznika górnictwa nafty i wosku ziemnego 2.720 zł., wreszcie zaś z powodu większego wpływu subwencyi z c. k. Skarbu Państwa na założenie szkoły rolniczej w Bereźnicy (poz. 67k) o 3.000 zł. i bonifikacyi z c. k. Skarbu Państwa za zrzeczenie się dodatku kraj. od podatku osobisto dochodowego (poz. 71) o 11.806 zł., a natomiast mniejszych niż preliminowano dochodów: od byłych funduszków indemnizacyjnych (poz. 68) o 8.529 zł. i dochodu ze sprzedaży książek i druków (poz. 69a) o 2.020 zł. i z powodu innych drobniejszych różnic.

W rubr. XVIII. Dodatki do podatków w Galicyi wschodniej i zachodniej: od podatku gruntowego i domowego po 60 ct., od podatku zarobkowego po 66 ct. w W. K s. Krakowskiem: od podatków pierw nazwanych po 46 ct., od drugiego zaś po 52 ct. przyniosły ogółem więcej 382.987 „ z powodu znaczniejszej wydatności centa w r. 1898, która zamiast preliminowanych 112.510 zł., uczyniła 118.855 zł. Wydatność tę obliczono w braku dat od c. k. Urzędów skarbowych na podstawie repartyeyi dodatków, przyjętej w budżecie uchwalonym na r. 1898.

Razem wpłynęło dochodów więcej o	784.499 zł.	
" " " mniej o		25.286 zł.

Wogóle dochody były większe o 759.213 zł.

	więcej:	mniej:
Z przeniesienia <i>dochody większe</i> o	759.213 zł.	
gdy zaś <i>wydatki były większe</i> o	598.158 „	
okazuje się ostateczny wynik zamknięć rachunków cyfro- wo korzystniejszy od budżetu o kwotę	161.055 zł.	
a po uwzględnieniu wzmiankowanej spłaty dawniejszych długów nad budżet	65.150 „	
wynik ten korzystniejszy wynosi	226.205 zł.	

jak to poprzednio wykazano.

Szczegółowe uzasadnienie różnic w każdej pozycji znajduje się w wyjaśnieniach do poszczególnych rubryk.

Nadto wykazuje zamknięcie rachunku funduszu krajowego stan funduszu uposażenia kasy krajowej, wynoszący z końcem roku 1898 jak następuje:

a) na lokacji w Banku krajowym na 3% ra- chunku czekowym	710.936 zł. 32 ct.
b) na lokacji w krakowskim składzie publicznym	15.362 „ 29 „
c) w należnościach czynnych z tytułu udzielenia pożyczek dla dotkniętych klęskami elementar- nemi (w myśl uchwały Sejmowej z dnia 9. lu- tego 1894)	174.298 „ 50 „
d) w gotówce	99.402 „ 89 „
Razem	1,000.000 zł. — ct.

W funduszu propinacyjnym miast

są następujące wynikłości:

Dochody (wraz z pozostałością kasową z r. ubiegłego)	3,135.298 zł. 56 ¹ / ₂ ct.
Wydatki	752.890 „ 79 „
Pozostałość w gotówce 2,494 zł. 13 ¹ / ₂ ct.	
„ w efektach 2,379.913 „ 64 „	2,382.407 zł. 77 ¹ / ₂ ct.
do tego należności czynne	79.353 „ 99 „
Stan czynny majątku	2,461.761 zł. 76 ¹ / ₂ ct.
Stan bierny	490 „ 92 „
Czysty stan czynny	2,461.270 zł. 84 ¹ / ₂ ct.

W funduszu pożyczkowym dla gmin i prywatnych na budowę koszar dla c. i k. wojska

są następujące wynikłości:

Dochody wynosiły w roku 1898	317.583 zł. 68 ct.
Wydatki	291.863 „ 48 „
Pozostałość w gotówce	25.720 zł. 20 ct.
Należności czynne z tytułu udzielonych pożyczek wynoszą	1,423.657 „ 32 „
Razem	1,449.377 zł. 52 ct.
Stan bierny	— „ — „
Czysty stan czynny	1,449.377 zł. 52 ct.

Fundusz koszar krajowych

utworzony na budowę normalnych koszar dla strzelców i kawaleryi, tudzież na budowę szpitali wojskowych LW. 22.220/1895 (umowa z c. k. Ministerjum wojny przy LW. 47.769/1895).

Dochody wraz z pozostałością ubiegłego r. wynosiły w r. 1898	366.874 zł. 18 ¹ / ₂ ct.
Wydatki	346.293 „ 05 „
Pozostałość w gotówce	20.581 zł. 13 ¹ / ₂ ct.
Nadto pozostało na 4 ^o / _o lokacyi z końcem r. 1898	11.644 „ 87 „
Razem stan czynny	32.226 zł. 00 ¹ / ₂ „
Stan bierny	1.420 000 „ — „
Czysty stan bierny	1.387.773 zł. 99¹/₂ ct.

Fundusz byłego galicyjskiego korpusu ochotników z r. 1859

z przeznaczeniem udzielania gminom bezprocentowych pożyczek na budowę koszar i szpitali dla c. i k. wojska (LW. 33.705/1891).

Dochody tego funduszu wraz z pozostałością kasową z r. ubiegłego wynoszą	17.156 zł. 03 ct.
Wydatki	2.500 „ — „
Pozostałość	14.656 zł. 03 ct.
Należności czynne z tytułu udzielonych pożyczek wynoszą	43 000 „ — „
Razem stan czynny majątku	57.656 zł. 03 ct.

Fundusz pożyczkowy dla spółek wodnych

utworzony na podstawie uchwały Wysokiego Sejmu z dnia 17. stycznia 1888.

Zamknięcie tego funduszu przedstawia następujące wyniki:

Dochody wraz z pozostałością kasową z r. ubiegłego	373.757 zł. 27 ¹ / ₂ ct.
Wydatki	318.223 „ 50 „
Pozostałość a) w gotówce	44.933 zł. 77 ¹ / ₂ ct.
„ b) w efektach	10.600 „ — „
Należności czynne	530.538 „ 27 „
Stan czynny majątku	586.072 zł. 04 ¹ / ₂ ct.
Stan bierny	— „ — „
Czysty stan czynny	586.072 zł. 04¹/₂ ct.

Fundusz pożyczkowy dla gmin na budowę szkół

utworzony na podstawie uchwały Wysokiego Sejmu z dnia 22. września 1892 i z dn. 16. lutego 1894 przez wypożyczenie z majątku zarodowego funduszu szkolnego krajowego efektów wartości nominalnej 292.329 zł. 85 ct.

Zamknięcie tego funduszu przedstawia następujące wyniki:

Dochody wraz z pozostałością z roku ubiegłego	98.969 zł. 85 ¹ / ₂ ct.
Wydatki	98.690 „ 16 „
Pozostałość a) w gotówce	— zł. — ¹ / ₂ ct.
„ b) w efektach	279 „ 69 „
Należności czynne	310.752 „ 18 ct.
Stan czynny	311.031 zł. 87 ¹ / ₂ ct.
Stan bierny	311.031 „ 87 ¹ / ₂ „
Czysty stan czynny	— zł. — ct.

Fundusz kolejowy

utworzony na podstawie uchwały sejmowej z dnia 15. lutego 1894.

Dochody tego funduszu wynoszą	4,968.811 zł. 96	ct.
Wydatki	4,500.646	n 38
	468.165	zł. 58
		ct.
Pozostałość		
Należytości czynne: a) 3% lokacya	45.023 zł. —	ct.
b) rozmaite należytości czynne wykazane szczegółowo w odnośnem zamknięciu rachunków	2,170 652	n 01
	2,215.675	n 01
		n
	Razem	2,683.840 zł. 59
Należytości bierne	2,319.889	n 95 ¹ / ₂
	363.950	zł. 63 ¹ / ₂
		ct.

Stały fundusz przemysłowy

(administrowany w Banku krajowym).

Zamknięcie tego funduszu przedstawia następujące wyniki:

Dochody wraz z pozostałością kasową z roku ubiegłego	180.582 zł. 54	ct.
Wydatki	176.922	n 54
	3.660	zł. —
		ct.
Pozostałość w gotówce		
Należytości czynne:		
a) zwrot udzielonych pożyczek	524.730 zł. 81	ct.
b) udziały w przemysł. Towarzyst.	60.000	n —
	584.730	n 81
		n
Stan czynny majątku	588.390	zł. 81
Stan bierny	—	n —
	588.390	zł. 81
		ct.

Fundusz pożyczkowy dla kółek rolniczych

(administrowany w Banku krajowym).

Zamknięcie tego funduszu wykazuje następujące wyniki:

Dochody wraz z pozostałością kasową z roku ubiegłego	14.322 zł. 43	ct.
Wydatki	13.929	n 43
	393	zł. —
		ct.
Pozostałość w gotówce		
Należytości czynne z tytułu udzielonych pożyczek	25.293	n 85
	25.686	zł. 85
		ct.
Stan czynny majątku	25.686	zł. 85
Stan bierny	—	n —
	25.686	zł. 85
		ct.

Stały fundusz hodowlany

(administrowany w Banku krajowym).

Zamknięcie tego funduszu wykazuje następujące wyniki:

Dochody wraz z pozostałością kasową z roku ubiegłego	51.705 zł.	64	ct.
Wydatki	1.630	64	n
Pozostałość w gotówce	50.075 zł.	—	ct.
Należytości czynne z tytułu udzielonych pożyczek	5.542	48	n
Stan czynny majątku	55.617 zł.	48	ct.
Stan bierny	—	—	n
Czysty stan czynny	55.617 zł.	48	ct.

Uwaga: Niezależnie od tego funduszu istnieją również na cele hodowli bydła przeznaczone datki od Wydziałów powiatowych w łącznej sumie 3.549 zł. 87 ct., które mają być użyte wyłącznie na cele hodowli w tych powiatach, z których wpływają i dlatego do ogólnego funduszu nie mogły być wcielone. Datki te przechowane są w depozytach kasy krajowej, na książeczkach Banku krajowego Nr. 9 592 i 10.623.

Fundusz pożyczkowy dla przemysłu rolniczego

(administrowany w Banku krajowym).

Zamknięcie tego funduszu przedstawia następujące wyniki:

Dochody wraz z pozostałością kasową z roku ubiegłego	100.825 zł.	30	ct.
Wydatki	85.607	30	n
Pozostałość w gotówce	15.218	—	ct.
Należytości czynne z tytułu udzielonych pożyczek	146.305	62	n
Stan czynny majątku	161.523 zł.	62	ct.
Stan bierny	—	—	n
Czysty stan czynny	161.523 zł.	62	ct.

Według sumarycznego zestawienia lit. O.

stan wszystkich funduszy krajowych z końcem roku 1898 jest następujący:

a) w majątkach zarodowych:

1. Gotowizna w kasach		9.499 zł.	34	ct.
2. Efekta im. {	2,436.837.79 zł.			
wartości . {	13,365.700 kor. = 6,682.850 — n			
razem w wal. aust.		9,119.687	79	n
3. Dobra i realności		7,948.102	n	16 ¹ / ₂ n
4. Kapitały hipotekowane		298.704	n	58 n
5. Przewyżka należytości czynnych		376.407	n	84 ¹ / ₂ n
Razem		17,752.401 zł.	72	ct.

b) w majątkach obrotowych:

1. Gotowizna w kasach	732.434 zł.	52	ct.
2. Efekta im. {	1,110.608.17 zł.		
wartości . {	5,421.300 kor. = 2,710.650 — n		
razem w wal. austr.	3,821.258	n	17 n
3. Kapitały lokowane w Bankach	833.970	n	07 n
razem stan czynny	5,387.662 zł.	76	ct.
4. Przewyżka należytości biernych	24,127.809	n	91 n
Przewyżka stanu biernego	18,740.147	n	15 n
Pozostaje stan bierny	987.745 zł.	43	ct.

Z przeniesienia (stan bierny) 987.745 zł. 43 ct.

Z końcem roku 1897 stan ten był następujący:

a) w majątkach zarodowych stan czynny	17,269.322 zł. 04 ct.	
b) w majątkach obrotowych przywyżka stanu biernego	18,673.825 „ 20 ¹ / ₂ „	1,404.503 „ 16 ¹ / ₂ „

Okazuje się z końcem r. 1898 zmniejszenie stanu biernego o 416.757 zł. 73¹/₂ ct.

mianowicie:

w majątkach zarodowych przyrost stanu czynnego	483.079 zł. 68 ct.
w majątkach obrotowych przyrost stanu biernego	66.321 „ 94 ¹ / ₂ „

Wogóle zmniejszenie stanu biernego jak wyżej o 416.757 „ 73¹/₂ „

a to głównie z powodu częściowej spłaty pożyczek emisyjnych.

Należytości czynne, nie wliczając kapitałów w banku lokowanych wynoszą z końcem roku 1898:

a) w majątkach zarodowych	433.852 zł. 74 ¹ / ₂ ct.	
b) „ „ obrotowych	10,060.396 „ 64 ¹ / ₂ „	10,494.249 zł. 39 ct.

Z końcem roku 1897 wynosiły te należytości:

a) w majątkach zarodowych	422.392 zł. 97 ¹ / ₂ ct.	
b) „ „ obrotowych	10,347.058 „ 54 „	10,769.451 „ 51 ¹ / ₂ „

a zatem:

a) w majątkach zarodowych przybyło	11.459 zł. 77 ct.
b) w majątkach obrotowych ubyło	286.661 „ 89 ¹ / ₂ „

Z porównania ubyły należytości czynne o 275.202 zł. 12¹/₂ ct.
według poszczególnych zamknięć.

Na podstawie powyższego sprawozdania Wydział krajowy wnosi:

Wysoki Sejm raczy uchwalić:

1. Sejm wydaje Wydziałowi krajowemu absolutorium z rachunków fundusów budżetem objętych za rok 1898.

2. Powyższa uchwała obejmuje także absolutorium dla c. k. Rady szkolnej krajowej z działu wydatków funduszu szkolnego krajowego i krajowego funduszu szkolnego emerytalnego za rok 1898.

3. Rachunki funduszy samoistnych budżetem nie objętych, funduszu promocyjnego miast, funduszu pożyczkowego dla gmin na budowę koszar, funduszu na budowę koszar krajowych, funduszu b. korpusu ochotników z r. 1859, funduszu pożyczkowego dla spółek wodnych, funduszu pożyczkowego dla gmin na budowę szkół ludowych, funduszu kolejowego, stałego funduszu przemysłowego, funduszu pożyczkowego dla kółek rolniczych, stałego funduszu hodowlanego i funduszu pożyczkowego dla przemysłu rolniczego, przyjmuje Sejm do wiadomości.

4. Sprawdzoną nadwyżkę z rachunków funduszu krajowego za rok 1898 w kwocie 257.963 zł. przenosi się na rok 1900 i wstawia się do budżetu r. 1900 jako pozycyę 1. dochodów.

Z Rady Wydziału krajowego Królestwa Galicyi i Lodomeryi z Wielkiem Księstwem Krakowskiem.

We Lwowie dnia 11. lipca 1899.

Marszałek krajowy:

St. Badeni w. r.

Sprawozdawca:

Dr. Józef Wereszczyński w. r.

Członek Wydziału krajowego.

Sumaryczny wykaz wydatków i i porównanie tychże z uchwalonemi przez Wysoki

A. Fundusze i zakłady datowane z funduszu krajowego.

Suma ogólna wydatków w roku 1898 wynosiła	15,997.747 zł.
Uchwałami Wysok. Sejmu z dn. 16., 17. i 19. lutego 1898 r. uchwalone na potrzeby krajowe	15,081.993 „
W porównaniu zatem z budżetem suma wydatków jest <i>większą</i> o	915.754 zł.

B. Fundusze niedotowane (samoistne).

Suma ogólna wydatków wynosiła	68.270 zł.
Budżetem z dnia 19. lutego 1898 uchwalono	62.766 „
W porównaniu zatem z budżetem suma wydatków jest <i>większą</i> o	5.504 zł.

A. Fundusze dotowane.

Rzeczywiste wydatki wynosiły w roku 1898	15,997.747 zł.
„ dochody „ „ „ „	16,255.710 „
Z porównania wydatków z dochod. okazuje się przewyżka doch.	257.963 zł.
Budżetem na r. 1898 uchwalono:	
wydatki	15,081 993 zł.
dochody	15,178.901 „
czyli nadwyżkę dochodów w kwocie	96.908 zł.
Ogólny wynik był zatem <i>korzystniejszy</i> od budżetu o	161.055 zł.
a mianowicie: wydatki były <i>większe</i> od budżetu o	915.754 zł.
dochody „ „ „ „ „	1,076.809 „
Z porównania okazuje się wynik <i>korzystniejszy</i> jak wyżej o	161.055 zł.

C. Fundusze inne.

Suma wydatków funduszu pożyczkowego na drogi powiatowe i gminne funduszy krajowych przedsięwzięciach melioracyjnych i krajowego funduszu szkolnego emerytalnego wynosi

Z porównania z sumą dochodów jak obok 747.190 zł. 29¹/₂ ct.

okazuje się pozostałość kasowa z końcem roku 1898. 219.154 zł. 75¹/₂ ct.
zgodnie z zamknięciami rachunków tych funduszy a mianowicie:

Fundusz regulacyi rzeki Gniłej Lipy	}	fund. regulac.	11.381 zł.	52 ct.
> > potoku Kisieliny	}	> konserwac.	4.618 >	70 >
> > > rzeki Łęgu	}	> regulac.	963 >	11 >
> > > > rzeki Łęgu	}	> konserwac.	670 >	94 >
> > > > > Trześniówki	}	> regulac.	1.168 >	55 >
> > > > > > Trześni i Rowu	}	> konserwac.	7.756 >	15 >
> > > > > > > Trześni i Rowu	}	> konserwac.	235 >	23 >
> > > > > > > > Trześni i Rowu	}	> rezerwowoy	3.711 >	71 >
> > > > > > > > > Trześni i Rowu	}	> regulac.	1.408 >	69 >
> > > > > > > > > > Trześni i Rowu	}	> konserwac.	325 >	66 >
> > > > > > > > > > > Trześni i Rowu	}	> regulac.	2.579 >	59 >
> > > > > > > > > > > > Trześni i Rowu	}	> konserwac.	1.866 >	03 >
> > > > > > > > > > > > > Trześni i Rowu	}	> regulac.	5.312 >	30 >
> > > > > > > > > > > > > > Trześni i Rowu	}	> konserwac.	6.248 >	93 >
> > > > > > > > > > > > > > > Trześni i Rowu	}	> regulac.	11.750 >	43 >
> > > > > > > > > > > > > > > > Trześni i Rowu	}	fund. regulac.	10.395 >	63 >
> > > > > > > > > > > > > > > > > Trześni i Rowu	}	> konserwac.	1.748 >	08 >
> > > > > > > > > > > > > > > > > > Trześni i Rowu	}	> regulac.	35.111 >	31 >
> > > > > > > > > > > > > > > > > > > Trześni i Rowu	}	> konserwac.	1.009 >	72 >
> Trześni i Rowu	}	> konserwac.	117 >	— >
> Trześni i Rowu	}	> konserwac.	1.638 >	19 ¹ / ₂ >

Do przeniesienia 110.017 zł. 47¹/₂ ct.

LW. 15.681/99.

Alegat A. do sprawozdania Wydziału krajowego o zamknięciu rachunkowem funduszy krajowych za rok 1898.

Lit. A.

ZAMKNIĘCIE RACHUNKÓW

funduszy dotowanych i samoistnych,

budżetem objętych

za rok

1 8 9 8.



ryusz

budżetem objętych za rok 1898.

Wynikłości z roku 1898				Kwota preliminowana wedle ustawy z dnia 19. lutego 1898				Wynikłości są zatem	
nadzwyczajne		razem		zwyczajne	nadzwyczajne	kredyt dodatkowy z dnia	razem	mniejsze	większe
529.995	85 ¹ / ₃	9,464.728	72	8,327.521	539.050	—	8,866.571	—	598.158
22.617	61 ¹ / ₃	3,873.978	93 ¹ / ₃	3,711.306	25.488	—	3,736.794	—	137.185
—	—	305.128	15 ¹ / ₃	305.050	—	—	305.050	—	78
49.082	65	330.246	73	279.217	42.642	—	321.859	—	8.388
—	—	6.529	37	6.087	—	—	6.087	—	442
5.763	34	234.820	08	220.680	5.400	—	226.080	—	8.740
12.424	49	338.877	82 ¹ / ₃	233.042	12.500	—	245.542	—	93.336
—	—	5.486	74	5.485	—	—	5.485	—	2
—	—	9.808	10 ¹ / ₃	—	—	—	—	—	9.808
—	—	300	—	—	—	—	—	—	300
—	—	300	—	—	—	—	—	—	300
—	—	54.924	72	—	—	—	—	—	54.925
—	—	1,372.617	31	1,368.525	—	—	1,368.525	—	4.092
619.883	95	15,997.746	69	14,456.913	625.080	—	15,081.993	—	915.754
—	—	3.767	21	4.160	—	—	4.160	393	—
—	—	1.579	02	1.577	—	—	1.577	—	2
—	—	947	98 ¹ / ₂	1.057	—	—	1.057	109	—
—	—	57.055	59	50.726	—	—	50.726	—	6.330
—	—	4.919	59	5.246	—	—	5.246	326	—
—	—	68.269	39 ¹ / ₃	62.766	—	—	62.766	828	6.332
—	—	101.287	19	—	—	—	—	—	5.504
—	—	659	32	—	—	—	—	—	—
—	—	63.288	70 ¹ / ₃	—	—	—	—	—	—
—	—	38.472	37	—	—	—	—	—	—
—	—	2.372	15	—	—	—	—	—	—
—	—	42.401	42	—	—	—	—	—	—
—	—	24.181	41 ¹ / ₂	—	—	—	—	—	—
—	—	139.607	12 ¹ / ₃	—	—	—	—	—	—
—	—	17.063	36	—	—	—	—	—	—
—	—	58.814	89	—	—	—	—	—	—
—	—	29.741	93	—	—	—	—	—	—
—	—	756	44	—	—	—	—	—	—
—	—	10.429	93 ¹ / ₂	—	—	—	—	—	—
—	—	22.284	38	—	—	—	—	—	—
—	—	8.631	34	—	—	—	—	—	—
—	—	3.762	88	—	—	—	—	—	—
—	—	24.562	86	—	—	—	—	—	—
—	—	8.293	02	—	—	—	—	—	—
—	—	29.298	24 ¹ / ₃	—	—	—	—	—	—
—	—	17.675	67	—	—	—	—	—	—
—	—	69.696	23	—	—	—	—	—	—
—	—	24.126	92	—	—	—	—	—	—
—	—	9.108	80	—	—	—	—	—	—
—	—	673	70	—	—	—	—	—	—
—	—	747.190	29 ¹ / ₃	—	—	—	—	—	—

Suma- zamknięć rachunkowych funduszków

Liczba porządkowa	Poszczególnienie funduszków	Wynikłość z roku 1898	
		zwyczajne	
B. Dochody.			
Dział I.			
Fundusz krajowy i fundusze z tegoż dotowane.			
I.	Fundusz krajowy w ściślejszym znaczeniu, oraz zakłady krajowe szkolne w Dublinach, Czernichowie, Horodence, Jagielnicy, Kobiernicach, Tarnowie, Gródku, jakoteż składy publiczne we Lwowie i w Krakowie	9,661.009	65
II.	Fundusz szkolny krajowy	3,873.978	93 ¹ / ₂
II.a	" " " emerytalny (majątek obrotowy)	305.128	15 ¹ / ₂
III.	Krajowy szpital powszechny we Lwowie	330.246	73
IV.	Fundusz podrzutek w Lwowie	6.529	37
V.	Krajowy zakład dla obłąkanych na Kulparkowie	234.820	08
VI.	" szpital św. Łazarza w Krakowie	338.877	82 ¹ / ₂
VII.	Fundusz policyi krajowej	5.486	74
VIII.	" pożyczki krajowej z roku 1883	9.808	10 ¹ / ₂
IX.	" " " " 1884	300	—
X.	" " " " 1885	300	—
XI.	" " " " 1891	54.924	72
XII.	" " " " 1893	1,372.617	31
Suma dochodów funduszków dotowanych		16,194.027	62
Dział II.			
Fundusze samoistne niedotowane.			
XIII.	Fundusz kultury krajowej	3.767	21
XIV.	" stanowy sierociński	1.871	36
XV.	" Aleksandra hr. Stadnickiego	1.000	73
XVI.	" pożyczki krajowej z roku 1873	—	—
XVII.	" podrzutek w Krakowie	4.919	59
Suma dochodów funduszków samoistnych niedotowanych		11.558	89
Dział III.			
Fundusze inno.			
XVIII.	Fundusz pożyczkowy na drogi powiatowe i gminne	101.287	19
XIX.	" regulacji rzeki Gnilej Lipy	16.659	54
XX.	" " potoku Kisieliny	64.922	75 ¹ / ₂
XXI.	" " rzeki Łęgu	47.397	07
XXII.	" " " Trześniówki	6.319	09
XXIII.	" " potoku Krzemienicy i Babulówki oraz Trześni i Rowu	44.135	77
XXIV.	" " rzeki Brnia nowego z dopływami	28.627	03 ¹ / ₂
XXV.	" " Białej z dopływ. i uzup. praw. brzegu Dunajca	151.168	35 ¹ / ₂
XXVI.	" " zabudowania potoków górskich w dorzeczu Skawy	28.813	79
XXVII.	Fundusz dla uzupełnienia prawego brzegu Wisły między Podgórzem a Niepołomicami	70.958	60
XXVIII.	Fundusz regulacji rzeki Bugu od ujścia Pełtwi do granicy Państwa	65.862	96
XXXIX.	" zabudowania górskiego potoku Michałów	873	44
XXX.	" " " Nizkówki	12.068	13
XXXI.	" regulacji Złotej " Lipy	23.507	29
XXXII.	" osuszenia bagien w powiecie łańcuckim i jarosławskim	11.091	29
XXXIII.	" regulacji potoku Dumnego	13.509	21
XXXIV.	" regulacji potoku Przegnojówki	25.498	16
XXXV.	" osuszenia bagien Stojanowskich	8.342	87
XXXVI.	" obwałowania lewego brzegu Dunajca	31.128	09 ¹ / ₂
XXXVII.	" dla zabudowania potoku Glińsko	18.066	79
XXXVIII.	" " " potoków górskich w dorzeczu Dniestru	74.221	90
XXXIX.	" regulacji środkowej sekcji rzeki Gnilej Lipy	54.851	12
XL.	" zabudowania potoku Bystra	30.063	28
XLI.	" emerytury dozorców melioracyjnych	3.341	10
XLII.	" szkolny krajowy emerytalny (majątek zarodowy)	33.550	22
Suma dochodów funduszków innych		966.345	05

ryusz

budżetem objętych za rok 1898.

Wynikłości z roku 1898				Kwota preliminowana wedle ustawy z dnia 19. lutego 1898				Wynikłości są zatem	
nadzwyczajne		razem		zwyczajne	nadzwyczajne	·kredyt dodatkowy z dnia	razem	mniejsze	większe
61.682	21	9,722.691	86	8,916.479	47.000	—	8,963.479	—	759.213
—	—	3,873.978	93 ¹ / ₂	3,736.794	—	—	3,736.794	—	137.185
—	—	305.128	15 ¹ / ₂	305.050	—	—	305.050	—	78
—	—	330.246	73	321.859	—	—	321.859	—	8.388
—	—	6.529	37	6.087	—	—	6.087	—	442
—	—	234.820	08	226.080	—	—	226.080	—	8.740
—	—	338.877	82 ¹ / ₂	245.542	—	—	245.542	—	93.336
—	—	5.486	74	5.485	—	—	5.485	—	2
—	—	9.808	10 ¹ / ₂	—	—	—	—	—	9.808
—	—	300	—	—	—	—	—	—	300
—	—	300	—	—	—	—	—	—	300
—	—	54.924	72	—	—	—	—	—	54.925
—	—	1,372.617	31	1,368.525	—	—	1,368.525	—	4.092
61.682	21	16,255.709	83	15,131.901	47.000	—	15,178.901	—	1,076.809
—	—	3.767	21	4.175	—	—	4.175	408	—
—	—	1.871	36	1.810	—	—	1.810	—	61
—	—	1.000	73	1.057	—	—	1.057	56	—
—	—	—	—	1.200	—	—	1.200	1.200	—
—	—	4.919	59	5.246	—	—	5.246	326	—
—	—	11.558	89	13.488	—	—	13.488	1.990	61
—	—	—	—	—	—	—	—	1.929	—
—	—	101.287	19	—	—	—	—	—	—
—	—	16.659	54	—	—	—	—	—	—
—	—	64.922	75 ¹ / ₂	—	—	—	—	—	—
—	—	47.397	07	—	—	—	—	—	—
—	—	6.319	09	—	—	—	—	—	—
—	—	44.135	77	—	—	—	—	—	—
—	—	28.627	03 ¹ / ₂	—	—	—	—	—	—
—	—	151.168	35 ¹ / ₂	—	—	—	—	—	—
—	—	28.813	79	—	—	—	—	—	—
—	—	70.958	60	—	—	—	—	—	—
—	—	65.862	96	—	—	—	—	—	—
—	—	873	44	—	—	—	—	—	—
—	—	12.068	13	—	—	—	—	—	—
—	—	23.587	29	—	—	—	—	—	—
—	—	11.091	29	—	—	—	—	—	—
—	—	13.509	21	—	—	—	—	—	—
—	—	25.498	16	—	—	—	—	—	—
—	—	8.342	87	—	—	—	—	—	—
—	—	31.128	09 ¹ / ₂	—	—	—	—	—	—
—	—	18.066	79	—	—	—	—	—	—
—	—	74.221	90	—	—	—	—	—	—
—	—	54.851	12	—	—	—	—	—	—
—	—	30.063	28	—	—	—	—	—	—
—	—	3.341	10	—	—	—	—	—	—
—	—	33.550	22	—	—	—	—	—	—
—	—	966.345	05	—	—	—	—	—	—


I.

FUNDUSZ KRAJOWY

w ściślejszem znaczeniu.

ZAMKNIĘCIE RACHUNKU

za rok 1898.



Liczba rubryk budżeto- wych	S u m a r y u s z	Wynikłości z roku 1898.					
		Zwyczajne		Nadzwyczajne		Razem	
		zł.	ct.	zł.	ct.	zł.	ct.
	Wydatki.						
	A. Rzeczywiste.						
I.	Koszta reprezentacji kraju	108.603	86	—	—	108.603	86
II.	„ zarządu	313.994	62 ¹ / ₂	7.000	—	320.994	62 ¹ / ₂
III.	„ leczenia	1,250.001	57	—	—	1,250.001	57
IV.	„ szczepienia	78.281	17	—	—	78.281	17
V.	Wydatki sanitarne	31.833	37	—	—	31.833	37
VI.	Zasiłki dla zakł. dobroczynności	23.924	—	500	—	24.424	—
VII.	Na cele wykształcenia i oświaty	2,760.303	42	600	—	2,760.903	42
VIII.	Utrzymanie pomników historycznych	34.632	42	—	—	34.632	42
IX.	Kwaterunkowe żandarmeryi	233.920	15	8.697	98 ¹ / ₂	242.818	13 ¹ / ₂
X.	Wydatki na komunikacye	1,067.484	25 ¹ / ₂	453.518	89 ¹ / ₂	1,521.003	15
XI.	Dotacya dla zakładów krajowych	30.738	06 ¹ / ₂	—	—	30.738	06 ¹ / ₂
XII.	Wydatki na szupaństwo	26.847	01 ¹ / ₂	—	—	26.847	01 ¹ / ₂
XIII.	Budowy wodne i melioracye	522.375	33 ¹ / ₂	—	—	522.375	33 ¹ / ₂
XIV.	Umorzenie pożyczek	1,540.586	44	—	—	1,540.586	44
XV.	Na cele rolnictwa i górnictwa	535.327	51	37.044	73	572.372	24
XVI.	Na podniesienie rękodzielnictwa i przemysłu	161.629	41 ¹ / ₂	22.785	64	184.415	05 ¹ / ₂
XVII.	Różne wydatki	213.750	24 ¹ / ₂	348	60 ¹ / ₂	214.098	85
	<i>Suma wydatków rzeczywistych budżetem objętych</i>	8,934.232	86¹/₂	530.495	85¹/₂	9,464.728	72
	B. Przenośne.						
	Lokacya w Banku krajowym na 3% rachunek bieżący					2,946.461	67
	Zwrot 3% lokacyi funduszu pożyczk. dla gmin na budowę koszar dla c. i. k. wojska					158.368	83
	„ „ „ „ na drogi powiatowe i gminne					33.200	—
	„ „ „ „ kolejowego					200.000	—
	„ 5% pożyczki Bankowi krajowemu					485.000	—
	„ 4% „ funduszowi sprzedaży soli					275.000	—
	„ „ „ „ spółek wodnych					105.000	—
	„ „ „ „ koszar krajowych					100.000	—
	Zaliczki zwrócone depozytom					120.000	—
	„ udzielone funduszom pożyczek krajowych					842.631	92
	„ „ b. funduszom indemnizacyjnym					8.576	70
	3% rachunek bieżący obwałowania Wisły i Sanu w pow. tarnobrzeskim					16.852	82
	Rachunek czekowy kraj. opłat konsumcyjnych w pocztowej kasie oszczęd.					543.036	60
	„ przenośn. kraj. składu publ. w Krakowie					195.320	50 ¹ / ₂
	Fundusz uposażenia Kasy krajowej wydano 4% na rach. bieżący w kraj. składzie publicznym w Krakowie					6.500	—
	„ krajowy zwrot zaliczki do funduszu uposażenia kasy krajowej z rachunku kraj. składu publ. w Krakowie					1 067	74
	<i>Suma wszystkich wydatków</i>					15,501.745	50¹/₂
	C. Pozostałość kasowa z rachunku z końcem r. 1898:						
	a) w gotówce			361.687 zł. 55 ct.*)			
	b) w efektach			500.000 > — >		861.687	55
	<i>Ogółem zgodnie ze sumą dochodów</i>					16,363.433	05¹/₂

Kwota preliminowana wedle ustawy z dnia 19. lutego 1898.			Wynikłości są zatem:	
Zwyczajne	Nadzwyczajne	Razem	mniejsze	większe
zł.	zł.	zł.	zł.	zł.
107.496	—	107.496	—	1.108
299.620	7.000	306.620	—	14.376
990.000	—	990.000	—	260.002
76.200	—	76.200	—	2.081
34.100	—	34.100	2.267	—
23.924	500	24.424	—	—
2,653.635	600	2,654.235	—	106.668
34.520	—	34.520	—	112
229.595	—	229.595	—	13.023
980.116	464.500	1,444.616	—	76.388
46.757	—	46.757	16.019	—
26.000	—	26.000	—	847
519.154	—	519.154	—	3.221
1,474.933	—	1,474.933	—	65.653
535.648	37.390	573.038	666	—
170.468	29.060	199.528	15.113	—
125.355	—	125.355	—	88.744
8,327.521	539.050	8,866.571	34.065	632.223
				598.158

* Wykazany zapas w gotówce	361.687 zł. 55 ct.
składa się:	
a) z nadwyżki dochodów budżetowych za rok 1898	257.963 „ 14 „
b) z gotówki w funduszu uposażenia kasy krajowej	99.402 „ 89 „
c) z rachunku przenośnego kraj. składu publicznego w Krakowie	4.321 „ 52 „
Razem jak wyżej	361.687 zł. 55 ct.

Wykazany zaś zapas w efektach im. wart. 500.000 zł. stanowią akcje zakładowe Spółki akcyjnej budowy wschodnio galicyjskich kolei lokalnych, w zamian za otrzymaną z funduszu krajowego subwencję teje wysokości, po myśli uchwały Wysokiego Sejmu z dnia 13. lutego 1894.

Fundusz uposażenia kasy krajowej	1,000.000 zł. — ct.
składa się:	
a) z lokacji w Banku krajowym na 3% rachunku czekowym	710.936 „ 32 „
b) „ „ „ kraj. składzie publicznym w Krakowie	15.362 „ 29 „
c) „ należności czynnych z tytułu udzielonych pożyczek Wydziałom. pow.	174.298 „ 50 „
d) „ gotowizny	99.402 „ 89 „
Razem jak wyżej	1,000.000 zł. — ct.

Liczba rubryk budżeto- wych	S u m a r y u s z	Wynikłości z roku 1898.					
		Zwyczajne		Nadzwyczajne		Razem	
		zł.	ct.	zł.	ct.	zł.	ct.
	Dochody.						
	A. Rzeczywiste.						
I.	Pozostałość z rachunku z lat ubiegłych	258.032	43	—	—	258.032	43
II.	Odsetki od pieniędzy chwilowo lokowanych	2.473	40	—	—	2.473	40
III.	Dochody z dróg krajowych	232.568	03	56.682	21	289.250	24
IV.	Nadwyżki dochodów od zakładów dotowan- V. Zwroty zaliczek z lat ubiegłych	140.290	86	—	—	140.290	86
V.	Zwroty zaliczek z lat ubiegłych	38.323	39	—	—	38.323	39
VI.	" pożyczek	13.639	49 ¹ / ₂	—	—	13.639	49 ¹ / ₂
VII.	Dochody szkoły gospod. las. we Lwowie	7.377	10	—	—	7.377	10
VIII.	" szkół i folwarku w Dublinach	52.389	05 ¹ / ₂	5.000	—	57.389	05 ¹ / ₂
IX.	" " " " Czernichowie	28.119	11	—	—	28.119	11
X.	" " " " innych szkół rolniczych krajowych	38.238	40 ¹ / ₂	—	—	38.238	40 ¹ / ₂
XI.	Zwroty za sprawdzanie rachunków aptek	470	07	—	—	470	07
XII.	Dochody z przelania do skarbu kraj. pozos- tałości z fund. zapomogi z r. 1866	1.927	60	—	—	1.927	60
XIII.	Dochody z kwaterunku żandarmeryi	96.439	94	—	—	96.439	94
XIV.	" ze zwrotu wydatków szupasowych	7.792	62 ¹ / ₂	—	—	7.792	62 ¹ / ₂
XV.	" z kraj. składów zbożow. i spirytus	18.625	41	—	—	18.625	41
XVI.	" z krajowych opłat konsumcyjnych	825.351	71	—	—	825.351	71
XVII.	Rozmaite dochody	725.488	24 ¹ / ₂	—	—	725.488	24 ¹ / ₂
	Suma dochodów własnych	2,487.546	87¹/₂	61.682	21	2,549.229	08¹/₂
XVIII.	Dotatki do podatków: w Galicji wschod. i zach. po 60 i 66 ct. = 6,797.946 zł. 30 ct. w W. Księstwie Krak. po 46 i 52 ct. = 375.496 „ 47 ¹ / ₂	7,173.462	77 ¹ / ₂	—	—	7,173.462	77 ¹ / ₂
	Suma dochod. rzecz. budżetem objętych	9,661.009	65	61.682	21	9,722.691	86
	B. Przenośne.						
	Pobrano z lokacji w Banku krajowym z 3% rachunku czekowego					2,875.320	67*
	3% Lokacya funduszu pożyczkowego dla gmin na budowę koszar dla c. i k. wojska					158.368	83
	3% " " " na drogi powiatowe i gminne					68.087	19
	3% " " " kolejowego					200.000	—
	5% Pożyczka z Banku krajowego					485.000	—
	4% " " funduszu sprzedaży soli					275.000	—
	4% " " " spółek wodnych					105.000	—
	4% " " " koszar krajowych					100.000	—
	Zaliczki pobrane z depozytów					120.000	—
	Zwrot zaliczek udzielonych funduszom pożyczek krajowych					842.631	92
	" " " byłym funduszom indemnizacyjnym					8.576	70
	3% Rachunek bieżący funduszu obwałowania Wisły i Sanu w pow. tarnobrzeskim					16.852	82
	Rachunek czekowy kraj. opłat konsumcyjnych w pocztowej kasie oszczędności					543.036	60
	" przenośny krajowego składu publicznego w Krakowie					197.593	87 ¹ / ₂
	Fundusz uposażenia Kasy krajowej, częściowy zwrot pożyczek udzielonych Wydzia- łom pow. z powodu klęsk elementarnych					41.762	82
	" uposażenia Kasy krajowej, odebrano z 4% rachunku bieżącego w kraj. składzie publ. w Krakowie					10.000	—
	" uposażenia kasy krajowej, zwrot zaliczki udzielonej kraj. składowi publ. w Krakowie					1.067	74
	Suma wszystkich dochodów					15,770.991	02¹/₂
	C. Pozostałość kasowa z końcem roku 1897.						
	a) w gotówce	1,032.616	zł. 82 ¹ / ₂	ct.			
	po straceniu zaś wydanych (w myśl uchwały Wys. Sejmu z d. 2/III. 1899 do rachunku rubr. I. dochodów roku 1899	940.174	" 79 ¹ / ₂	"			
	pozostaje zapas w gotówce	92.442	zł. 03	ct.			
	b) w efektach	500.000	" —	"		592.442	03
	Ogółem zgodnie ze sumą wydatków					16,368.433	05¹/₂

Kwota preliminowana wedle ustawy z dnia 19. lutego 1898.			Wynikłości są zatem:	
Zwyczajne	Nadzwyczajne	Razem	mniejsze	większe
zł.	zł.	zł.	zł.	zł.
258.032	—	258.032	—	—
5.000	—	5.000	2.527	—
235.750	42.000	277.750	—	11.500
39.334	—	39.334	—	100.957
41.500	—	41.500	3.177	—
3.247	—	3.247	—	10.393
7.380	—	7.380	3	—
59.405	5.000	64.405	7.016	—
40.345	—	40.345	12.226	—
28.314	—	28.314	—	9.925
600	—	600	130	—
1.906	—	1.906	—	22
95.054	—	95.054	—	1.385
8.000	—	8.000	207	—
15.384	—	15.384	—	3.242
810.000	—	810.000	—	15.352
476.752	—	476.752	—	248.736
2,126.003	47.000	2,173.003	25.286	401.512
6,790.476	—	6,790.476	—	382.987
8,916.479	47.000	8,963.479	25.286	784.499
				759.213

*) Stan lokacyi w Banku krajowym na 3%, rachunku czekowym wynosi z końcem roku 1898 775.282 zł. — ct.
która to suma jest własnością:
a) funduszu uposażenia kasy krajowej 710.936 zł. 32 ct.
b) „ pożyczkowego drogowego 64.345 „ 68 „
Razem jak wyżej 775.282 zł. — ct.

Stan majątku z końcem roku 1898.

Stan czynny.


		Szczegół.	Ogół.
1. Pozostałość kas. z rach. z końcem r. 1898 w gotówce	zł. 361.687 ⁵⁵		
w efektach	„ 500.000 [—]	zł. 861.687 ⁵⁵	
2. Należytości czynne z r. bież.: a) w rubr. wydatków	zł. 78.326 ^{93 1/2}		
b) „ „ dochodów	„ 1,262.325 ^{39 1/2}		
3. Należytości czynne z lat ubiegłych (jak aleg. 21)	„ 2,586.869 ⁵⁴	zł. 3,927.521 ⁸⁷	zł. 4,789 209 42
Z końcem r. 1897 wynosiła suma stanu czynnego	zł. 6,231.407 ^{08 1/2}		
z porównania z takimże stanem z końcem r. 1898	„ 4,789.209 ⁴²		
okazuje się w stanie <i>czynnym</i> z końcem r. 1898 <i>ubytek</i> o	zł. 1,442.197 ^{66 1/2}		

Stan bierny.

4. Należytości bierne z r. bież.: a) w rubr. wydatków	zł. 85.790 ²⁷		
b) „ „ dochodów	„ 1.00		
5. Należytości bierne z lat ubiegłych (jak aleg. 21)	„ 1,090.651 ^{40 1/2}	„ 1,176.442 ^{67 1/2}	zł. 3,612.766 ^{74 1/2}
<i>Przewyżka stanu czynnego</i>			zł. 3,612.766 ^{74 1/2}
Z końcem r. 1897 wynosiła przewyżka stanu czynnego			„ 5,007.707 ^{25 1/2}
Stan przeto majątku z końcem r. 1898 (nie uwzględniając długów pożyczek krajowych wykazanych w osobnych zamknięciach rach. przedstawia się <i>niekorzystniej</i> o			zł. 1,394.940 ⁵¹
mianowicie: stan czynny <i>obniżył się</i> o	zł. 1,442.197 ^{66 1/2}		
„ bierny <i>obniżył się</i> o	„ 47.257 ^{15 1/2}		
Stan tedy majątku <i>mniejszy</i> jest, jak wyżej, o	zł. 1,394.940 ⁵¹		
przeważnie z powodu znacznie mniejszego zapasu kasowego z końcem roku 1898 oraz niekorzystniejszej różnicy między przewyżkami należytości czynnych po nad należytości bierne.			

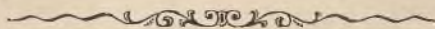
Wyjaśnienia.

Wydatki budżetem uchwalone wynosiły (wraz z kredytem dodatkowym)	zł. 8,366.571	
Suma wydatków rzeczywistych wynosi	„ 9,464.729	
Wydatki są tedy <i>większe</i> od budżetu o		zł. 598.258
Dochody budżetem uchwalone wynosiły	zł. 8,963.479	
Suma dochodów rzeczywistych wynosi	„ 9,722.692	
Dochody są zatem <i>większe</i> od budżetu o		„ 759.213
Ogółem tedy okazuje się <i>wynik obrotu korzystniejszy od budżetu</i> o		zł. 160.955
przeważnie z powodu znacznie większego wpływu ponad budżet dodatków krajowych i innych różnic wykazanych szczegółowo przy pojedynczych rubrykach i pozycjach dochodów i wydatków.		



Część I.

WYDATKI.



Fundusz krajowy.

Wydatki.

Liczba		Poszczególnienie	Wydatki w roku 1898.		Kwota budżetem uchwalona (względnie kredyty dodatkow.)	W porównaniu z kwotą, przewidzianą w budżecie, wykazują się wydatki — większe — mniejsze —
ru- bryki	po- zycy		zł.	ct.		
budżetu						
I.		Koszta reprezentacji kraju.				
		<i>Sumaryczne zestawienie rubryki I.</i>				
1-12		A) Sejm krajowy	70.575	88	70.496	80
		B) Wydział krajowy	38.027	98	37.000	1.028
		Suma rubryki I.	108.603	86	107.496	+1.108
		Poszczególnienie.				
		A) Sejm krajowy.				
1		Koszta podróży pp. posłów	4.486	—	4.486	—
2		Dyety pp. posłów	36.000	—	36.000	—
3		Koszta druków	20.600	—	20.600	—
4		Spisywanie sprawozdań	4.000	—	4.000	—
5		Pisarze dzienni	650	—	650	—
6		Remuneracye urzędników Wydziału krajowego za dodatkowe zatrudnienie podczas Sejmu	1.200	—	1.200	—
7		Służba	1.114	—	1.200	86
8		Opał	1.500	10	1.500	—
9		Zapuszczanie i mycie podłóg	100	—	100	—
10		Potrzeby kancelaryjne	300	—	300	—
11		Na uzupełnienie biblioteki sejmowej	200	—	200	—
12		Rozmaite drobne wydatki	425	78	260	166
		Razem	70.575	88	70.496	86
		B) Wydział krajowy.				+80
13		Marszałek krajowy 6.000 zł. i dodatek na reprezentacyę 4.000 „	10.000	—	10.000	—
14		Sześciu członków Wydziału po 4.000 zł.	23.533	34	24.000	467
15		Zastępcy	3.494	64	2.000	1.495
16/17		Dodatek dla członka Wydziału, mianowanego przez Marszałka zastępcą do kierownictwa w Wydziale krajowym	1.000	—	1.000	—
		Razem	38.027	98	37.000	1.495 467
						+1.028

Uzasadnienie różnic.

Do poz. 1., 5., 9., 10., Wyniki zgodne z budżetem, ponieważ reszty niezużytych w roku 1898 kredytów przeniesiono na rachunek roku 1899. na pokrycie dalszych wydatków tejże samej sesyi, która trwała po za termin prawa asygnowania należności na rachunek roku 1898, t. j. po za dzień 28. lutego 1899.

Do poz. 7. Wydatek *mniejszy* wedle potrzeby w tym roku.

Do poz. 12. Wydatek *większy* z powodu znaczniejszych robót adaptacyjnych w sali sejmowej.

Do poz. 14. Wydatek *mniejszy* z powodu *intercalare*.

Do poz. 15. Wydatek *większy* z powodu potrzeby w tym roku powoływania Zastępców na czas dłuższy.

Fundusz krajowy.

Wydatki.

Liczba		Poszczególnienie	Wydatki w roku 1898.		Kwota budżetem uchwalona (względnie kredyty dodatkow.)	W porównaniu z kwotą preliminarjo- waną okazują się wydatki mniejsze — większe
ru- bryki	po- zycy		zł.	ct.		
budżetu						
		Z przeniesienia .	42.500	—	39.100	3.400
II.	18	d) 6 adjunktów, j. w., po $\frac{1.100 \text{ zł. i dod. aktyw.}}{1.400 \text{ zł.}}$ po 300 zł. .	9.300	—	8.400	900
		e) 6 konceptistów, j.w., po $\frac{900 \text{ zł. i dod. aktyw.}}{1.100 \text{ zł.}}$ po 240 zł. .	7.440	—	6.840	600
		f) 3 aplikantów, adjuta j. w., po $\frac{600 \text{ zł.}}{700 \text{ zł.}}$ i 3 aplikantów, adjuta po $\frac{500 \text{ zł.}}{600 \text{ zł.}}$	3.133	32	3.300	167
		Do tego: dodatki pięcioletnie	4.176	44	4.176	—
		<u>Razem</u>	66.549	76	61.816	4.900 167
		Od tego: 3% wkładki emerytalne od urzę- dników i jednorazowe wkładki od nomi- nacyj tychże	939	50	—	939
		<u>Wydatek netto</u>	65.610	26	61.816	3.961 167
		<i>Oddział rachunkowy.</i>				+ 3.794
	19	a) Dyrektor, płaca I. półr. z rocznych 2.600 zł. II. " " 3.000 zł. i dodatek aktywalny 400 zł.	3.200	—	3.000	200
		b) Zastępca Dyrektora, j. w., $\frac{2.000 \text{ zł.}}{2.400 \text{ zł.}}$ i do- datek aktywalny 360 zł.	2.560	—	2.360	200
		c) 7 rewidentów, j. w., po $\frac{1.500 \text{ zł.}}{1.800 \text{ zł.}}$ i dodatek aktywalny po 300 zł.	13.650	—	12.600	1.050
		d) 11 adjunktów, j. w., po $\frac{1.200 \text{ zł.}}{1.400 \text{ zł.}}$ i dodatek aktywalny po 240 zł.	16.940	—	15.840	1.100
		e) 1 archiwista, j. w., $\frac{1.000 \text{ zł. i dod. aktyw.}}{1.100 \text{ zł.}}$ 200 zł.	1.250	—	1.200	50
		f) 1 protokolista, j. w., $\frac{1.000 \text{ zł. i dod. aktyw.}}{1.100 \text{ zł.}}$ 200 zł.	1.250	—	1.200	50
		g) 8 oficyałów, j w, po $\frac{900 \text{ zł.}}{1.100 \text{ zł.}}$ i dodatek aktywalny po 180 zł.	9.440	—	8.640	800
		h) 9 asystentów, j. w., po $\frac{700 \text{ zł.}}{800 \text{ zł.}}$ i dodatek aktywalny po 100 zł.	7.650	—	7.200	450
		i) 11 praktykantów, płaca po 600 zł. i od II. półr. dodatek aktywalny po 100 zł.	7.500	—	7.200	300
		k) 1 aplikant, adjutum 500 zł. i 2 aplikantów, adjutum po 360 zł., od II. półroczna zaś 3 aplikantów po 500 zł.	1.360	—	1.220	140
		Do przeniesienia	64.800	—	60.460	— 4.340

Fundusz krajowy.

Wydatki.

Liczba		Poszczególne	Wydatki w roku 1898.		Kwota budżetem uchwalona (względnie kredyty dodatkow.)	W porównaniu z kwotą przewidzianą w budżecie — w większe
ru- bryki	po- zycy		zł.	ct.	zł.	zł.
budżetu						
		Z przeniesienia	64.800	—	60.460	4.340
II.	19	l) 1 woźny, płaca 500 zł. i dod. aktyw. 50 zł.	550	—	550	—
		Do tego: dodatki pięcioletnie	4.440	86	4.465	24
		<u>Razem</u>	69.790	86	65.475	4.340 24
		Od tego: 3% wkładki emerytalne od urzędników i jednorazowe wkładki od nominacyjnych	946	73	—	947
		<u>Wydatek netto</u>	68.844	13	65.475	3.393 24
						+ 3.369
	20	Oddział kasowy.				
		a) Dyrektor, płaca I. półr. z rocznych 2.000 zł.				
		II. " " 2.400 "				
		i dod. aktyw. I. półr. z roczn. 360 "				
		II. " " 420 "	2.590	—	2.360	230
		b) Zastępca dyrektora, j. w., $\frac{1.600 \text{ zł.}}{2.000 \text{ zł.}}$ i dodatek aktywalny 300 zł.	2.100	—	1.900	200
		c) Kontrolor, j. w., $\frac{1.400 \text{ zł.}}{1.800 \text{ zł.}}$ i dodatek aktywalny 240 zł.	1.555	—	1.640	85
		d) Kasyer, j. w., $\frac{1.400 \text{ zł.}}{1.800 \text{ zł.}}$ i dod. aktyw. 240 zł.	—	—	1.640	1 640
		e) 4 adjunktów, j. w., po $\frac{1.200 \text{ zł.}}{1.400 \text{ zł.}}$ i dodatek aktywalny po 240 zł.	6.160	—	2.880	3 280
		f) 2 oficjalów, j. w., po $\frac{900 \text{ zł.}}{1.100 \text{ zł.}}$ i dod. aktyw. po 180 zł.	2.360	—	2.160	200
		g) 2 asystentów, j. w., po $\frac{700 \text{ zł.}}{800 \text{ zł.}}$ i dod. aktyw. po 100 zł.	1.700	—	1.600	100
		h) 2 praktykantów, płaca po 600 zł. i od II. półr. dodatek aktywalny po 100 zł.	1.265	—	1.200	65
		i) 2 woźnych, płaca po 600 zł. i dodatek aktywalny po 50 zł.	1.191	60	1.300	108
		Do tego: dodatki pięcioletnie	817	50	930	113
		<u>Razem</u>	19.739	10	17.610	4.075 1 946
		Od tego: 3% wkładki emerytalne od urzędników i jednorazowe wkładki od nominacyjnych	239	18	—	239
		<u>Wydatek netto</u>	19.499	92	17.610	3.836 1.946
						+ 1.890

Fundusz krajowy.

Wydatki.

Liczba		Poszczególnienie	Wydatki w roku 1898.		Kwota budżetem uchwalona (względnie kredyty dodatkow.)	W porównaniu z kwotą preliminowaną okazują się wydatki mniejsze — większe
ru- bryki	po- zycyi		zl.	ct.	zl.	zl.
budżetu						
II.	21	<i>Oddział sanitarny.</i>				
		Inspektor szpitali, płaca I. półr. z roczn. 2.000 zł.				
		II. " " " 2.400 "				
		i dod. na mieszkanie I. półr. z roczn. 300 zł.				
		II. " " " 420 zł.	2 560	—	2.300	260
		<i>Do tego: dodatek pięcioletni</i> " " "	600	—	600	—
		<u>Razem</u>	3 160	—	2.900	260
		<i>Od tego: 3% wkładka emerytalna</i>	45	—	—	45
		<u>Wydatek netto</u>	3 115	—	2 900	+ 215
	22	<i>Oddział statystyczny.</i>				
		a) Naczelnik oddziału, płaca 2.000 zł i dod. 400 zł. od 1. lipca z rocznych 800 zł.	2.400	—	2.400	—
		b) Wice-sekretarz, pł. I. półr z roczn. 1.400 zł.				
		II. " " " 1.800 "	1.960	—	1.760	200
		i dodatek aktywalny 360 zł.	441	09	441	—
		<i>Do tego: dodatek pięcioletni</i>				
		<u>Razem</u>	4.801	09	4.601	200
		<i>Od tego: 3% wkładka emerytalna i jednorazowa</i>	33	16	—	33
		<u>Wydatek netto</u>	4.767	93	4.601	+ 167
	23	<i>Oddział manipulacyjny.</i>				
		a) Dyrektor kancelaryi, płaca I. półr. z rocznych 2.000 zł.				
		II. półr. z rocznych 2.400 "	2.200	—	2.000	200
		b) Archiwista, j. w. $\frac{1.500 \text{ zł.}}{1.800 \text{ zł.}}$ i dod. aktyw. 300 zł.	1.950	—	1.800	150
		c) Ekspedytor, j. w. $\frac{1.300 \text{ zł.}}{1.400 \text{ zł.}}$ i dodatek aktywalny 270 zł.	—	—	1.570	1.570
		d) Protokolista, j. w. $\frac{1.200 \text{ zł.}}{1.400 \text{ zł.}}$ i dod. aktyw. 240 zł.	1.540	—	1.440	100
		e) 5 kancelistów, j. w. po $\frac{1.000 \text{ zł.}}{1.100 \text{ zł.}}$ i dodatek aktywalny po 200 zł.	6.250	—	4.800	1.450
		f) 5 asystentów, j. w. po $\frac{700 \text{ zł.}}{800 \text{ zł.}}$ i dod. aktyw. po 100 zł.	4.249	96	4.000	250
		g) 3 pisarzy etatowych, po 600 zł. i od II. półroczu dodatek aktyw. po 100 zł.	1.950	—	1.800	150
		h) 3 aplikantów, adjutum po 360 zł., od II. półroczu po 500 zł.	1.290	—	1.080	210
		i) Odźwierny, płaca	600	—	600	—
		k) Portyer, płaca	500	—	500	—
		Do przeniesienia	20.529	96	19.590	1.570 2.510

Fundusz krajowy.

Wydatki.

Liczba		Poszczególnienie	Wydatki w roku 1898.		Kwota budżetem uchwalona (względnie kredyty dodatkow.)	W porównaniu z kwotą preliminowaną okazują się wydatki większe —	
ru- bryki	po- zycy		zł.	ct.			zł.
budżetu							
II.	23	Z przeniesienia	20.529	96	19.590	1.570 2.510	
		b) 5 woźnych, płaca po 500 zł. i dodatek aktywalny po 50 zł.	2.750	—	2.750	—	
		Do tego: dodatki pięcioletnie	1.593	05	1.521	72	
		<u>Razem</u>	24.873	01	23.861	1.570	
		Od tego: 3% wkładki emerytalne od urzędników i jednorazowe od nominacyj tychże	274	94	—	275	
			<u>Wydatek netto</u>	24.598	07	23.861	2.307 1.570
	24	<i>Dyurniści.</i>				+ 737	
		a) Dla oddziału conceptowego	1.820	05	3.477	1.657	
		b) " " rachunkowego	3.500	—	3.500	—	
		c) " " statystycznego	1.778	08	2.500	722	
	d) " " manipulacyjnego	9.053	29	8.539	514		
	e) " zarządu długu krajowego z roku 1893, zaciągniętego w sumie 53,850.000 koron (LW. 45.843,93) i dla prowadzenia pozostałych zaległości po byłych funduszach indemnizacyjnych	3.378	—	3.378	—		
	f) Na dyurna rachunkowe dla funduszy szkolnych okręgowych	1.460	—	1.460	—		
	<u>Razem</u>	20.989	42	22.854	2.379 514		
25	<i>Zasługi.</i>				— 1.865		
	15 stróżów po 300 zł. i 1 zastępca woźnego 365 zł.	4.963	95	4.865	+ 99		
26	<i>Emolumenta.</i>						
	a) Dyrektor kancelaryi na fiakra	50	—	50	—		
	b) " " 48 metr. sześć. drzewa opałowego	156	—	156	—		
	c) Ubranie dla odźwiernego i 8 woźnych po 50 zł., tudzież dla zastępcy woźnego 30 zł.	450	—	480	30		
	d) Ubranie dla portyera	91	—	100	9		
	e) Opał dla odźwiernego i portyera po 7·2 metr. sześć. drzewa	47	—	47	—		
	f) Dodatki osobiste	1.127	42	1 458	331		
	<u>Razem</u>	1.921	42	2 291	— 370		

Fundusz krajowy.

Wydatki.

Liczba		Poszczególne	Wydatki w roku 1898.		Kwota budżetem uchwalona (względnie kredyty dodatkow.)	W porównaniu z kwotą preliminowaną okazują się wydatki mniejsze — większe
ru- bryki	po- zycy		zł.	ct.	zł.	zł.
budżetu						
II.	27	Remuneracye.				
		a) Rzecznik prawny za zastępstwo	1.987	62	2.500	512
		b) Za zastępstwo prawne Wydziału krajowego wobec c. k. Trybunału administracyjnego i Trybunału państwa	640	—	500	140
		c) Tłumacze	1.416	45	950	466
		d) Urzędnicy, dyurniści i służby Wydziału krajowego	2.000	—	2.000	—
		Razem	6.044	07	5.950	606 512
						+94
	28	Koszta podróży i diety.				
		a) W ogóle	8.566	56	7.000	1.567
		b) Dla inspektora szpitali	400	—	400	—
		Razem	8.966	56	7.400	+1.567
	29	Pensye i zaopatrzenia.				
		a) Madejski Wojciech	—	—	—	—
		b) Tarczyńska Maryanna	—	—	—	—
		c) Łopuszańska Walerya	350	—	350	—
		d) Olewińska Julia	350	—	350	—
		e) Gorzycowa Eudoksya	16	38	197	181
		f) Chrzanowska Joanna	350	—	350	—
		g) Niewiadomskiego sierota, syn Jerzy Włodzimierz	—	—	—	—
		h) Krzeczowska Eugenia Zofia	—	—	—	—
		i) Kalicka Jadwiga	350	—	350	—
		k) Kuźniar Jan	—	—	—	—
		l) Sternalowa Emilia	350	—	350	—
		m) Zienkowiczowa Wanda	350	—	350	—
		n) Orzechowska Józefa	350	—	350	—
		o) Orzechowskiego sierota, syn Tadeusz Saturnin	58	—	58	—
		p) Mrozowicka Emilia	350	—	350	—
		r) Mrozowickiego sieroty: Adam Kazimierz, Ignacy Filip, Regina, Anastazyja i Wanda Laurencya	60	42	60	—
		s) Terlecka Marya	216	66	217	—
		t) Kukawska Julianna	166	60	167	—
		u) Kukawskiego sieroty: Rajmund, Henryk i Maryan Julian	20	—	20	—
		w) Mochacki Edmund	3.616	—	3.616	—
		x) Kraczyłowa Julianna	600	—	600	—
		y) Kraczyłowa Julianna, dodatek na wychowanie dla 2-ga dzieci: Władysławy Maryi i Joanny Bronisławy	120	—	120	—
		Do przeniesienia	7.674	06	7.855	181

Fundusz krajowy.

Wydatki.

Liczba		Poszczególnienie	Wydatki w roku 1898.		Kwota budżetem uchwalona (względnie kredyty dodatkw.)	W porównaniu z kwotą preimino- waną okazała się wydatki mniejsze — więcej
ru- bryki	po- zycy		zł.	ct.		
budżetu						
		Z przeniesienia	7.674	06	7.855	181
II.	29	z) Pierożyńska Sydonia	800	—	800	—
		aa) Strnadowa Kornelia	350	—	350	—
		bb) Strnadowa Kornelia, na wychowanie syna, Jana Adama	35	—	35	—
		cc) Marek Józef	—	—	—	—
		dd) Niedziałkowski Karol	891	—	891	—
		ee) Żółkiewski Karol	1.900	—	1.900	—
		ff) Woroniecki Franciszek	280	—	280	—
		gg) Obertyński Emil	600	—	600	—
		hh) Chermińska Katarzyna	360	—	360	—
		ii) Ziembicka Jadwiga	600	—	600	—
		kk) Ziembicka Jadwiga, dodatek na wycho- chowanie sierót: Anny Róży, Kazimiery Eugenii, Józefa Wiktora i Feliksa Erazma	240	—	240	—
		ll) Wolański Julian	2.600	—	2.600	—
		mm) Walterowa Marya	300	—	300	—
		nn) Walterowa Marya, dodatek na wychowanie 2-ga dzieci: Wiktora Franciszka i Maryi Zofii	60	—	60	—
		oo) Tranda Edward	1.221	—	1.221	—
		pp) Szajnokowa Olimpia	600	—	600	—
		rr) Stocki Bolesław	324	80	325	—
		ss) Kiszelka Albin	1.092	—	1.092	—
		tt) Kunischowa Zofia	600	—	600	—
		uu) Kunischowa Zofia, dodatek na wycho- wanie córki Felicyi Maryi	—	—	—	—
		ww) Gołębski Władysław	1.188	—	1.188	—
		xx) Czajkowska Wanda	600	—	600	—
		yy) Czajkowska Wanda, zaopatrzenie dla sie- rót: Juliana Władysława i Czesława Lu- domira	60	—	60	—
		zz) Schmitt Mieczysław	783	—	783	—
		aaa) Jelonkowa Anna	600	—	600	—
		bbb) Horoszkiewicz Julian	2.600	—	2.600	—
		ccc) Bieńkowski Ludwik	1.628	—	1.776	148
		ddd) Giziński Władysław	710	40	710	—
		— Bieńkowska Walerya, wdowa po emer. archiwście, pensya wdowia i kwartał po- śmiertny	525	66	—	526
		— Zajączkowska Marya, wdowa po pisarzu etatowym, odprawa wdowia	325	—	—	325
		— Gergel Augusta, wdowa po woźnym Wydz krajowego, odprawa wdowia	300	—	—	300
		Razem	29.847	92	29.026	1.151 329
		Dary z łaski.				+822
		a) Bojarska Józefina i Dydyńska z Bojarskich Adolfina po 100 zł. rocznie	200	—	200	—
		b) Kopertyńska Krystyna	100	—	100	—
		Do przeniesienia	300	—	300	—
30						

Fundusz krajowy.

Wydatki.

Liczba		Poszczególnienie	Wydatki w roku 1898.		Kwota budżetem uchwalona (względnie kredyty dodatkw.)		W porównaniu z kwotą preliminar- waną, okazują się wydatki mniejsze — większe
ru- bryki	po- zycy		zł.	ct.	zł.	zł.	
budżetu							
		Z przeniesienia	300	—	300	—	
II.	30	c) Kopertyńska z Repichowskich Malwina	100	—	100	—	
		d) Wojciechowski Szymon	180	—	180	—	
		e) Sternalowa Apolonia, stale rocznie	199	96	200	—	
		f) Sapałaczyńskie Joanna i Leontyna, jedno- razowo	200	—	200	—	
		g) Sternalowa Emilia, jednorazowo	150	—	150	—	
		h) Barycka Marya, jednorazowo	150	—	150	—	
		i) Dziubińska Wanda, jednorazowo	200	—	200	—	
		k) Piotrowska Rozalia. „	250	—	250	—	
		l) Ploder Karolina, „	200	—	200	—	
		m) Chrzanowska Joanna, „	100	—	100	—	
		n) Kratochwillowa Franciszka, jednorazowo	100	—	100	—	
		o) Zakrzewska Marcyanna, „	100	—	100	—	
		p) Orzechowska Józefa, „	100	—	100	—	
		r) Bednawska Antonina, „	150	—	150	—	
		Razem	2.479	96	2.480	—	
	31	Na pokrycie połowy należności stemplowych od dekretów nominacyjnych urzędników krajowych	3.192	11	1.500	+1.692	
	32	Potrzeby kancelaryjne.					
		a) Wydawnictwo rozporządzeń krajowych	4.354	79	3.800	555	
		b) Sprawienie i odnowienie sprzętów	1.526	55	1.500	26	
		c) Potrzeby do pisania i rysowania	2.496	66	2.400	97	
		d) Papier do druków, druk ksiąg i wzorów	2.407	02	2.300	107	
		e) Oprawa ksiąg i druków	662	22	500	162	
		f) Opał	4.009	10	4.000	9	
		g) Uzupełnienie biblioteki: na książki, gazety i introligatora	1.499	84 $\frac{1}{2}$	1.500	—	
		h) Rozmaite pomniejsze	1.914	01 $\frac{1}{2}$	1.400	514	
		Razem	18.870	20	17.400	+1.470	
	33	Administracya dochodów z krajowych opłat kon- sumcyjnych	2.501	25 $\frac{1}{2}$	3.000	—499	
	34	Gmach sejmowy i jego utrzymanie.					
		a) Inspicyent techn. gmachu sejmowego	300	—	300	—	
		b) Maszynista: płaca 720 zł, 12 mtr. sześc. drzewa 42 zł., 45 litrów nafty 9 zł.	741	—	771	30	
		c) Kominiarz	281	81	320	38	
		d) Froterowanie i zapuszczanie podłóg	807	49	820	13	
		e) Mycie podłóg	67	49	100	32	
		f) Zgartywanie i wywóz śniegu	29	70	100	70	
		g) Czyszczenie kloak i wywóz nieczyst.	274	20	320	46	
		Do przeniesienia	2.501	69	2.731	229	

Fundusz krajowy.

Wydatki.

Liczba		Poszczególne	Wydatki w roku 1898.		Kwota budżetem uchwalona (względnie kredyty dodatkow.)		W porównaniu z kwotą preliminarzną okazują się wydatki mniejsze — większe
ru- bryki	po- zycy		zł.	ct.	zł.	zł.	
budżetu							
		Z przeniesienia .	2.501	69	2.731	229	
II.	34	h) Zabezpieczenie od ognia	207	82	260	52	
		i) Podatek dochodowy i miejski czynszowy	93	34	150	57	
		k) Utrzymanie skwerów około gmachu sejmowego	150	—	150	—	
		l) Konserwacya i adaptacya budynku i obejścia, koszta przekształcenia i urzędzenia w gmachu, tudzież inne nieprzewidziane	6.031	31	4.300	1.731	
		m) Stacya elektryczna w gmachu sejmowym	7.255	31	7.000	255	
		Razem	16.239	47	14.591	1.986	338
							+ 1.648
	35	Zaliczki na place.					
		Dla urzędników i służby: a) zwyczajne	11.512	98	12.000	457	
		b) <i>nadzwyczajne:</i>					
		a) Jabłonowskiemu Jerzemu, spłacalną w 120 ratach miesięcznych	1.500	—	1.500	—	
		b) Paszkowskiemu Leonowi, spłacalną w 120 ratach miesięcznych	2.000	—	2.000	—	
		c) Masłowskiemu Mieczysławowi, spłacalną w 120 ratach miesięcznych	1.000	—	1.000	—	
		d) Pisarskiemu Feliksowi, spłacalną w 120 ratach miesięcznych	600	—	600	—	
		e) Januskiewiczowi Władysławowi, spłacalną w 120 ratach miesięcznych	1.000	—	1.000	—	
		f) Wronowskiemu Mieczysławowi, spłacalną w 120 ratach miesięcznych	900	—	900	—	
		Razem { zwyczajne	11.542	98	12.000	457	
		{ nadzwyczajne	7.000	—	7.000	—	
		Ogółem, suma poz. 35.	18.542	98	19.000	—457	

Uzasadnienie różnic.

Do poz. 18—23. Przekroczenie 10.172 zł. jest tylko *pozornem* i powstało stąd, że dla dokładnego przeglądu kosztów poniesionych na place w poszczególnych oddziałach i poszczególnych preliminowanych pozycjach, zarachowano na właściwą rubrykę wszystkie z tego tytułu poniesione wydatki, jakkolwiek w rubryce XVII poz. 410. wydatków uchwalony został osobny ryczałt w sumie 19.543 zł., przeznaczony (w myśl uchwały Wys. Sejmu z dnia 15. lutego 1898.) na pokrycie podwyższenia plac urzędników od dnia 1. lipca 1898. Wyjaśnienie przy wymienionej rubryce XVII. pozycyi 410 wydatków, wykazuje zamiast pozornego tego przekroczenia właściwe *zaoszczędzenie* wskutek niewyzerpania ryczałtu (Obacz tamże).

Do poz. 24. Ogółem *zaoszczędzenie* 1.865 zł. w miarę koniecznej tylko w tym roku potrzeby.

Do poz. 25. Wydatek o drobną stosunkowo kwotę *większy* spowodowany zastępstwami służby w czasie choroby.

- Do poz. 26. Ogółem *zaoszczędzenie* 370 zł., przeważnie na dodatkach osobistych z powodu zmian personalnych w ciągu roku.
- Do poz. 27. Wydatek ogólny o drobną różnicę nieco *większy*, o ile bowiem *zaoszczędzono* na prawem zastępstwie na miejscu, poniesione znaczniejsze koszta na także zastępstwo u c. k. Trybunału państwa, oraz (i to przeważnie) na tłumaczy.
- Do poz. 28. Wydatek *większy* z powodu znacznych w tym roku kosztów ankiety w sprawie reformy szkół średnich, oraz wyjazdu deputacyi do Wiednia na pogrzeb ś. p. Najjaśniejszej Pani. Przekroczenie to znajduje znaczne pokrycie w przypisanych do zwrotu należnościach czynnych z bieżącego roku w sumie 782 zł. 33 ct.
- Do poz. 29. Wydatek *większy* z powodu wypłat w ciągu roku pensyi, kwartału pośmiertnego i odpraw wdowich w zastosowaniu odnośnych przepisów statutu emerytalnego. Niepreliminowane te wydatki znacznie obniżone zostały wskutek śmierci pensyonistów *ad e) i ccc).*
- Do poz. 31. Wydatek *większy*, odpowiedni wydanym w tym roku dekretem nominacyjnym. Przekroczenie to znajduje w znacznej części pokrycie w przypisanych z tego tytułu należnościach czynnych z roku bieżącego w sumie 990 zł. 30 ct.
- Do poz. 32. Wydatki *większe* w tym roku, wedle istotnej potrzeby, zwłaszcza, że w roku ubiegłym okazało się w tej pozycji *zaoszczędzenie* około 900 zł
- Do poz. 33. Wydatki wedle potrzeby w tym roku okazały się od budżetu *mniejsze* o 498 zł. 74¹/₂ ct. gdy zaś należności czynne z roku 1898. wynoszą 41 „ 19¹/₂ „
wynik tedy od budżetu *korzystniejszy* o 539 zł. 94 ct.
(Obacz uzasadnienie różnicy przy rubryce XVI. dochodów).
- Do poz. 34. b) — i) *Zaoszczędzenia* wynoszą ogółem 338 zł., wedle potrzeby w tym roku.
ad l) Wydatek *większy* z powodu niepreliminowanych, nadzwyczajnych wydatków konserwacyjnych, mianowicie: na przebudowę w kasie krajowej, na sprawienie nowych gromochronów i klozetów.
ad m) Wydatek *większy* z powodu większego zakupu zapasowych przyrządów.
- Do poz. 35. Wydatek *mniejszy* od budżetu o 456 zł. wedle faktycznie udzielonych urzędnikom w tym roku zaliczek. Mianowicie udzielono w ciągu roku zaliczek w sumie 26.555 zł. — ct. z czego w ciągu roku spłacono 8.011 „ 08 „
wydatek *netto* wynosi tedy . 18.543 zł. 92 ct.

Fundusz krajowy.

Wydatki.

Liczba		Poszczególnienie	Wydatki w roku 1898.		Kwota budżetem uchwalona (względnie kredyty dodatkow.)	W porównaniu z kwotą preliminarjową okazują się wydatki
ru- bryki	po- zycyi		zł.	ct.		
budżetu						zł.
III.	36	Koszta leczenia w szpitalach krajowych, zagranicznych i wojskowych	1,250 001	57	990.000	+260.002

Uzasadnienie różnic.

Z zarachowanych wyżej wydatków przypada:

A) Na zakłady krajowe i szpitale prowincjonalne:

1. Lwów, szpital powszechny:			
Oddział chorych	206.740	zł. 64 ¹ / ₂	ct.
Oddział położnic	15.562	„ 40	„
2. Kulparków, zakład dla obłąkanych	183 521	„ 28	„
3. Kraków, szpital św. Łazarza	266.934	„ 61 ¹ / ₂	„
4. Kraków, klinika	25 305	„ 63	„
	<u>701 064</u>	<u>zł. 57</u>	<u>ct.</u>

Między wydatkami na koszta leczenia w zakładach krajowych (Lwów, Kraków, Kulparków) a odnośnym poborem wykazany w specjalnych zamknięciach tych zakładów zachodzi różnica o 550 zł. 83 ct., z powodu, iż kwota ta wpłynęła bezpośrednio do funduszu krajowego tyt. zwrotu kosztów leczenia.

Do przeniesienia 701 064 zł. 57 ct.

	Z przeniesienia	701.064 zł. 57 ct.
B) Zakład podrzutków w B brku		1.119 " 18 "
C) Szpitale prowincjonalne w kraju		400.706 " 34 "
D) " zagraniczne		145.678 " 10 "
E) " wojskowe		294 " 35 "
F) Inne wydatki i zwroty		1.139 " 03 "
	Ogółem wydatki	<u>1,250.001 zł. 57 ct.</u>

Na poczet zwrotów z ubiegłych lat wpłynęło od szpitali gmin i osób samopłacących 15.063 zł. 37 ct., które zarachowano na Rubr. V. poz. 17. i 18. doch. funduszu krajowego.

Porównując powyższy wydatek z uchwaloną w budżecie kwotą 990.000 zł. — ct.

Okazuje się wynikłość większa od budżetu o 260.001 zł. 57 ct.

Przekroczenie to znajduje jednak częściowe pokrycie w korzystniejszych wynikach pozycy, mających wspólność z rubryką niniejszą — a to:

1. W nadwyżkach dochodów od zakładów dotowanych (rubr. IV. poz. 12, 13 i 14 doch.) dla których uchwalono w budżecie 36.754 zł.
wpłynęło zaś rzeczywiście 138.049 "

uzyskano zatem dochody po nad budżet 101.295 zł.

2. W rubr. XI. poz. 177 i 179 wydatków, tytułem dotacji dla zakładu kulparkowskiego i szpitala św. Łazarza, wydano *mniej* niż preliminowano o 16.111 zł.

ogółem korzystniejsze wyniki wynoszą 117.406 zł.

Natomiast od tej sumy potrącić należy *niekorzystniejsze* wyniki rubr. XI p 178 wyd. i rubr. V. poz. 17 i 18 dochodów — o 3.728 "

pozostanie w działach tych wynik korzystniejszy o 113.678 zł.

W porównaniu zaś z powyższem przekroczeniem redukuje się wynik niekorzystniejszy do kwoty 146.324 zł.

Tak znaczne przekroczenie spowodowane jest głównie zlikwidowaniem *piątego rachunku* kwartalnego szpitala lwowskiego i szpitala krakowskiego św. Łazarza dla zrównania roku administracyjnego z rokiem kalendarzowym.

Dalszym powodem tego przekroczenia jest podwyższenie taks dziennych leczenia w wielu szpitalach, (jak niżej wykazano) tudzież zwiększenie wydatków na szpitale prowincjonalne i zagraniczne, wskutek wielkiego napływu chorych, w końcu z powodu otwarcia nowego szpitala w Przemyślanach.

Ilość zlikwidowanych dni leczenia wynosiła w roku 1896: 1,589.983; w roku 1897: 1,416.834; w roku 1898: 1,929.957.

W ciągu roku 1898 zaszły następujące zmiany w taksach leczenia:

a) Podwyższono taksy:

W szpitalach prowincjonalnych: Bochnia o 11 ct., Brody o 7 ct., Brzeżany o 3 ct., Drohobycz o 13 ct., Kołomyja o 2 ct., Nowy Sącz o 8 ct., Przemyśl o 4 ct., Rzeszów o 4 ct., Sanok o 11 ct., Sokal o 7 ct., Tarnopol o 14 ct., Tarnów o 7 ct., Wadowice o 8 ct., Złoczów o 10 ct. i Przemyślany nowo utworzony od 20. maja 1898 z taksą 60 ct.

W szpitalach zagranicznych: Arbanosina o 1 ct., Agram, braci miłosierdzia o 15 ct., Beckes Gyula o 1 ct., Bruck n. Murem o 5 ct., Csik Szereda o 2 ct., Debreczyn o 6 ct., Deva o 13 ct., Deutschbrod o 7 ct., Eger o 5 ct., Ersekujvar o 7 ct., Fogaros o 3 ct., Fehergyarmal o 8 ct., Győr o 4 ct., Hermanstadt o 2 ct., Jaszberany o 6 ct., Kapuvar o 1 ct., Kaposvar o 1 ct., Knittenfeld o 5 ct., Krems o 10 ct., Kutteneberg o 1 ct., Kis-Varda o 2 ct., Marburg o 5 ct., Miskole o 2 ct., Munkacz o 3 ct., Maresali o 3 ct., Neu-Kikinda o 12 ct., Nagy-Szent Miklos o 10 ct., Nagy Kallo o 1 ct., Nagy Szeben o 2 ct., Nagy Szölles o 1 ct., Nagy Varad o 1 ct., Peszt św. Rocha o 3 ct., Peszt św. Szczepana o 3 ct., Peszt św. Jana o 14 ct., Pola o 6 ct., Peszt wyznaniowy o 23 ct., Rumburg o 1 ct., Rakunitz o 7 ct., Satoralja Ujhely o 3 ct., Spalato o 2 ct., Stuhlweisenburg o 3 ct., Szegedyn o 5 ct., Sopron o 1 ct., Sebenica o 2 ct., Trencsin o 4 ct., Tryjest o 5 ct., Torda o 8 ct., Zara o 1 ct., Murszombat o 10 ct., Szolnok o 5 ct., Szigetvar o 6 ct. i Szigesvar o 3 ct.

b) Zniżono taksy:

W szpitalach zagranicznych: Arad o 1 ct., Besztercze o 5 ct., Brasso o 1 ct., Decs o 3 ct., Dubrawnik o 3 ct., Esztergam o 1 ct., Fünfkirchen o 1 ct., Fehertemplom o 3 ct.,

o 4 ct., Marosvasarhely o 5 ct., Neupaka o 3 ct., Neutra o 1 ct., Nagy Kanizsa o 1 ct., Nagy Michaly o 6 ct., Nagy Beoskerek o 4 ct., Pancsowa o 5 ct., Pilzna o 2 ct., Policka o 5 ct., Pecs o 3 ct., Raguza o 3 ct., Reichenberg o 7 ct., Rinnaszombath o 2 ct., Saaz o 5 ct., Sebenico o 1 ct., Strakonitz o 2 ct., Szegszard o 3 ct., Temesvar o 4 ct., Ungvar o 3 ct., Weisskirchen o 3 ct., Zillach o 2 ct., Zsombolya o 1 ct., Maramoros Sziget o 2 ct., i Modos o 2 ct.

Fundusz krajowy.

Wydatki.

Liczba		Poszczególzenie	Wydatki w roku 1898.		Kwota budżetem uchwalona (względnie kredyty dodatkow.)	W porównaniu z kwotą preliminarzową okazują się wydatki mniejsze — większe
ru- bryki	po- zycyi		zł.	ct.		
budżetu						
IV.		Koszta szczepienia.				
37		Utrzymanie i odświeżanie krowianki	12.000	—	12.200	200
38		Koszta podróży i diety lekarzy z powodu szczepienia ospy	66.281	17	64.000	2.281
Suma rubr. IV.			78.281	17	76.200	+ 2.081
		Uzasadnienie różnic.				
		<i>Do poz. 37.</i> Wydatek mniejszy z powodu dostarczania mniejszej ilości krowianki				
		<i>Do poz. 38.</i> Wydatek większy z powodu niestałości wydatków tego rodzaju, zarachowanych na podstawie rachunków nadesłanych przez c. k. Namiestnictwo.				
V.		Wydatki sanitarne.				
39		$\frac{1}{3}$ część za lekarstwa dla epidemicznie chorych	3.656	34	4.500	844
40		Na koszta podróży dla lekarzy okręgowych, oraz na subwencye dla powiatów, na pokrycie przewyżki wydatków na płace ponad 1% dodatku powiatowego	27.577	03	29.000	1.423
41		Dla Zakładu szczepienia wścieklizny prof. Dr. Bujwida w Krakowie, stała subwencya roczna	600	—	600	—
Suma rubr. V.			31.833	37	34.100	— 2.267
		Uzasadnienie różnic.				
		<i>Do poz. 39.</i> Różnica z powodu niestałości wydatków tego rodzaju, zarachowanych na podstawie rachunków nadsyłanych przez c. k. Namiestnictwo.				
		<i>Do poz. 40.</i> Wydatek mniejszy z powodu, że w roku 1898 nie obsadzono 14 posad lekarzy okręgowych (o czem złożono sprawozdanie Wysokiemu Sejmowi do LW. 59.167/98).				

Fundusz krajowy.

Wydatki.

Liczba		Poszczególne	Wydatki w roku 1898.		Kwota budżetem uchwalona (względnie kredyty dodatkow.)	W porównaniu z kwotą preliminar- owaną okazują się wydatki
ru- bryki	po- zycy		zł.	ct.	zł.	zł.
budżetu						mniejsze — większe
VI.		Zasiłki dla zakładów dobroczynności.				
42		Szpitala Sióstr Miłosierdzia w Czerwonogrodzie, Rozdole i Bursztynie	900	—	900	—
43		Szpital Sióstr Miłosierdzia w Nowosiólkach	300	—	300	—
44		Dom ubogich i sierót w Krakowie	5.424	—	5.424	—
45		Zakład św. Józefa dla osieroconych chłopców w Krakowie	1.000	—	1.000	—
45a)		Towarzystwo miłosierdzia pod godłem „Opa- trznosci“ we Lwowie	200	—	200	—
46		Zakład osieroconych dziewcząt im. księdza Jó- zefa Ziemiańskiego w Przemyślu	500	—	500	—
47		Zarząd Towarzystwa weteranów z roku 1831. w Krakowie	2.700	—	2.700	—
48		Komitet wykonawczy opieki weteranów z roku 1831. we Lwowie	1.800	—	1.800	—
49		Zakład św. Józefa dla chorych nieuleczalnych i wyzdrowieńców we Lwowie	1.000	—	1.000	—
50		Na utrzymanie rymanowskiej kolonii leczniczej	500	—	500	—
51		Lecznica powszechna we Lwowie, do rozpo- rządzalności Wydziału krajowego po za- sięgnięciu opinii Towarzystwa lekarskiego	1.000	—	1.000	—
51a)		Lecznica powszechna we Lwowie, do roz- porządzalności Wydziału krajowego, jedno- razowa <i>nadzwyczajna</i> subwencya	500	—	500	—
52		Kolonia lecznicza w Rabce, na utrzymanie dzieci w lecznicy	300	—	300	—
53		Towarzystwo opieki nad niemowlętami pod wezwaniam „Dzieciątka Jezus“ we Lwowie	200	—	200	—
54		Ryczałt na zasiłki dla ochronek, po myśli uchwały Wys. Sejmu z dnia 5. lutego 1896	1.800	—	1.800	—
55		Zgromadzenie Sióstr miłosierdzia (Józefitek) we Lwowie, bezzwrotna subwencya na do- kończenie budowy zakładu dla nieuleczal- nych, II. połowa z przyznanych 6.000 zł.	3.000	—	3.000	—
55a)		Towarzystwo wzajemnej pomocy dyaków gr. kat. dyecezyi przemyskiej, jednorazowo	100	—	100	—
55b)		Towarzystwo wzajemnej pomocy dyaków gr. kat. archidyecezyi lwowskiej, jednorazowo	100	—	100	—
55c)		Towarzystwo wzajemnej pomocy dyaków gr. katolickiej dyecezyi stanisławowskiej jed- norazowo	100	—	100	—
55d)		Towarzystwo kolonij wakacyjnych dla dziew- cząt we Lwowie	200	—	200	—
55e)		Towarzystwo im. św. Salomei opieki nad wdo- wami i sierotami we Lwowie, jednorazowo	100	—	100	—
55f)		Zgromadzenie słuźebnic Serca Jezusowego w Krakowie, jednorazowo	100	—	100	—
		Do przeniesienia { zwyczajne	21.324	—	21.324	—
		{ <i>nadzwyczajne</i>	500	—	500	—

Fundusz krajowy.

Wydatki.

Liczba		Poszczególnienie	Wydatki w roku 1898.		Kwota budżetem uchwalona (względnie kredyty dodatkow.)		W porównaniu z kwotą preliminarzową okazują się wydatki majątkowe — wifksc
ru- bryki	po- zycy		zł.	ct.	zł.	zł.	
budżetu							
		Z przeniesienia	21.324	—	21 324	—	
		{ zwyczajne	500	—	500	—	
		{ nadzwyczajne					
VI.	56	Towarzystwo opieki nad sługami im. św. Jadwigi we Lwowie:					
		1. jednor. datek na zakupno domu 1.000 zł.					
		2. zasiłek na bieżące wydatki 200 „	1.200	—	1.200	—	
	56a)	Zakład staruszek i kalek w Krakowie na Blichu, im. hr. Sołtykowej	100	—	100	—	
	56b)	I. gal. Stowarzyszenie głuchoniemych „Nadzieja“ we Lwowie	100	—	100	—	
	56c)	Stowarzyszenie opieki nad uwolnionymi więźniami we Lwowie	100	—	100	—	
	56d)	Komitet „Domu pracy“ na Kaźmierzu w Krakowie	500	—	500	—	
	56e)	Zakład św. Jadwigi w Krakowie	600	—	600	—	
		Razem { zwyczajne	23.924	—	23.924	—	
		{ nadzwyczajne	500	—	500	—	
		Suma rubryki VI.	24.424	—	24.424	—	
VII.		Wydatki na cele wykształcenia i oświaty.					
	57	Akademia umiejętności w Krakowie:					
		a) zasiłek stały 26.000 zł.					
		b) zasiłek na utrzymanie wyprawy naukowej, pracującej pod kierunkiem prof. Dra Smolki w archiwum Watykańskim (III rata z trzylecia 1895/6, 1896/7 i 1897/8) 2.000 „					
		c) na wydawanie atlasu geologicznego z tekstem, do rozporządzenia Wydziału krajowego 2.500 „	30.500	—	30.500	—	
	58	Rada szkolna krajowa na pokrycie niedoboru funduszu szkolnego krajowego	2,379.370	15	2,264.690	114.680	
	59	Rada szkolna krajowa na pokrycie niedoboru kraj. funduszu szkolnego emerytalnego	190.308	35	197.195	6.887	
	60	Sześciu członków Rady szkolnej krajowej po 1.200 zł	7.200	—	7.200	—	
	61	Zakład głuchoniemych we Lwowie:					
		a) na stypendya dla 70 wychowanków 8.400 zł.					
		b) na utrzymanie zakładu 500 „	8.900	—	8.900	—	
	62	Szkoła głuchoniemych Izaaka Bardacha we Lwowie	400	—	400	—	
	63	Zakład ciemnych we Lwowie	2.000	—	2.000	—	
	64	Towarzystwo gimnastyczne „Sokół“ we Lwowie	1.000	—	1.000	—	
	65	Towarzystwo gimnastyczne „Sokół“ w Krakowie	800	—	800	—	
		Do przeniesienia	2,620.478	50	2,512.685	114.680 6.887	

Fundusz krajowy.

Wydatki.

Liczba		Poszczególne	Wydatki w roku 1898.		Kwota budżetem uchwalona (względnie kredyty dodatkow.)	W porównaniu z kwotą preliminowaną okazują się wydatki mniejsze — większe
ru- bryki	po- zycy		zł.	ct.	zł.	zł.
budżetu						
		Z przeniesienia .	2,620.478	50	2,512.685	114.680 6.887
VII.	66	Dla towarzystw gimnastycznych „Sokół“ na prowincyi, ryczałt do dyspozycyi Wydziału krajowego	1.000	—	1.000	—
	67	Szkoła sztuk pięknych w Krakowie, XX. rata umorzenia pożyczki 100.000 zł. na budowę gmachu	7.000	—	7.000	—
	68	Teatr polski w Krakowie, do rozporządzalności Wydziału krajowego	8.000	—	8.000	—
	69	Budowa teatru w Krakowie VIII. i IX. półroczna rata na umorzenie pożyczki 150.000 zł. zaciągniętej przez gminę miasta Krakowa.	7.500	—	7.500	—
	70	Teatr polski i opera polska we Lwowie, do rozporządzalności Wydziału krajowego:				
		a) dramat i komedya 14.200 zł.				
		b) opera polska 10.000 „	24.200	—	24.200	—
	71	Budowa teatru we Lwowie, na pokrycie odsetek od pożyczki przez gminę miasta Lwowa zaciągnąć się mającej	6.750	—	7.500	750
	72	Teatr ruski pod zarządem Towarzystwa „Besida“ do rozporządzalności Wydziału kraj.	7.250	—	7.250	—
	73	Towarzystwo muzyczne w Krakowie	800	—	800	—
	74	Konserwatorium Towarzystwa muzycznego w Krakowie	2.000	—	2.000	—
	75	Towarzystwo muzyczne we Lwowie	3.000	—	3.000	—
	75a)	Towarzystwo muzyczne w Samborze, jednor.	100	—	100	—
	75b)	Towarzystwo muzyczne im. Moniuszki w Stanisławowie, jednorazowo	100	—	100	—
	75c)	Towarzystwo muzyczne w Kołomyi, jednor.	100	—	100	—
	75d)	Towarzystwo muzyczne w Brodach, jednor.	100	—	100	—
	76	Towarzystwo „Harmonia“ we Lwowie	300	—	300	—
	77	„ spiewackie „Lutnia“ we Lwowie	500	—	500	—
	78	„ „Bojan“ „	300	—	300	—
	79	„ „Echo“ „	400	—	400	—
	80	„ „Lutnia“ w Krakowie	300	—	300	—
	81	Na subwencye dla istniejących już internatów, do rozporządzalności Wydziału krajowego	6.000	—	6.000	—
	82	Internatowi księży Zmartwychwstańców we Lwowie, do rozporządzalności Wydz. kraj.	4.500	—	4.500	—
	83	Ks. Siemiaszki Kazimierza dom schronienia i dobrowolnej pracy dla opuszczonych i moralnie zaniedbanych chłopców w Krakowie	800	—	800	—
	84	a) Na wydawnictwo polskich podręczników dla szkół średnich 1.500 zł.				
		b) Na wydawnictwo ruskich książek szkolnych 6.000 zł.	7.500	—	7.500	—
		do rozporządzalności c. k. Rady szkolnej krajowej, a względnie Komisji książek szkolnych, przez też Radę ustanowionej.				
		Do przeniesienia .	2.708.978	50	2.601.935	114.680 7.637

Fundusz krajowy.

Wydatki.

Liczba		Poszczególne	Wydatki w roku 1898.		Kwota budżetem uchwalona (względnie kredyty dodatkw.)	W porównaniu z kwotą przeliczo- waną okazują się wydatki mniejsze — większe
ru- bryki	po- zycy		zł.	ct.		
budżetu						
		Z przeniesienia .	2,708.978	50	2,601.935	114.680 7.637
VII.	85	Dla młodzieży kształcącej się w naukach i sztukach, ryczałt do rozporządzalności Wydziału krajowego	2.875		3.000	125
	86	Dla fundacji „Macierz Polska“ na wydawnictwo dzieł i peryodycznych pism ludowych	5.000	—	5.000	—
	87	Na stypendyum dla ucznia Wydziału lekarskiego w Krakowie, oddającego się studjom w szkole operacyjnej	499	92	500	—
	88	Towarzystwo „Oświaty ludowej“ we Lwowie, do rozporządzalności Wydziału krajowego	1 500	—	1.500	—
	89	Towarzystwo „Oświaty ludowej“ w Krakowie, do rozporządzalności Wydziału krajowego, zasiłek stały	1.500	—	1.500	—
	90	Stowarzyszeniem rzemieślniczym we Lwowie i na prowincyi, ryczałt do rozporządzalności Wydziału krajowego	1.500	—	1.500	—
	91	Zarząd główny Towarzystwa pedagogicznego, na lwowską kolonię wakacyjną, zasiłek stały	200	—	200	—
	92	Zarząd główny Towarzystwa pedagogicznego we Lwowie, na pokrycie kosztów walnego zgromadzenia	200	—	200	—
	93	Kollegium profesorów szkoły politechnicznej we Lwowie, na wydawnictwo biblioteki politechnicznej, V. rata z subwencji 5.000 zł., rozłożonej na lat 10.	500	—	500	—
	94	Wydawnictwo dziełek ludowych, do rozporządzalności Wydziału krajowego	1.000	—	1.000	—
	95	Teatr im. Aleksandra hr. Fredry w Stanisławowie tudzież jednorazowy nadzwyczajny zasiłek dla Dyrekcyi p. Władysława Antoniewskiego, <i>nadzwyczajne</i>	750	—	1.000	250
	96	Lipińska Salomea, wdowa po skrzypku Feliksie Lipińskim	50	—	50	—
	96a)	Zboińska Józefa, wdowa po artyście sceny polskiej s. p. Marcelim Zboińskim, jednorazowo	100	—	100	—
	97	Zasiłek dla czasopisma „Szkola“	500	—	500	—
	98	„ „ „ „Muzeum“	1.000	—	1.000	—
	99	„ „ „ „Kosmos“	400	—	400	—
	100	„ „ „ ruskiej gazety „Uczytel“, do rozporządzalności Wydziału krajowego	500	—	500	—
	101	Dla Towarzystwa „Proświta“ na wydawnictwo dzieł ludowych, do rozporządzalności Wydziału krajowego	3.000	—	3.000	—
		Do przeniesienia { zwyczajne .	2,730.053	42	2,623.385	114.680 8.012
		{ <i>nadzwyczajne</i>	500	—	500	—

Fundusz krajowy.

Wydatki.

Liczba		Poszczególienie	Wydatki w roku 1898.		Kwota budżetem uchwalona (względnie kredyty dodatkow.)	W porównaniu z kwotą preliminowaną okazują się wydatki
ru- bryki	po- zycy		zł.	ct.	zł.	zł.
budżetu						
		Z przeniesienia	2,730.053	42	2,623.385	114.680
		{ zwyczajne .	500	—	500	8.012
		{ nadzwyczajne				—
VII.	102	Ks. Dzułyński, gr.-kat. paroch w Łapszynie, na wydawnictwa ruskie „Posłannik“ i „Książeczki misyjne“, do rozporządzalności Wydziału krajowego	400	—	400	—
	103	Towarzystwo „Oświaty ludowej“ w Tarnowie	100	—	100	—
	104	Towarzystwo historyczne we Lwowie, na te- goż wydawnictwa	700	—	700	—
	105	Ryczałt na zasiłki dla burs, mieszczących ubogą młodzież polską i ruską, jednorazowo	4.000	—	4.000	—
	106	Dla stowarzyszeń akademickich, ryczałt do rozporządzalności Wydziału krajowego	1.400	—	1.400	—
	107	Towarzystwo im. Adama Mickiewicza na wy- dawnictwo dzieł tegoż, jednorazowo	400	—	400	—
	108	Towarzystwo im Szewczenki na wydawnictwo ruskiej biblioteki historycznej we Lwowie, do rozporządzalności Wydziału krajowego	500	—	500	—
	109	Komisya archeograficzna Towarzystwa im. Szewczenki we Lwowie, na wydawnictwo historycznych materyałów, do rozporzą- dzalności Wydziału krajowego jednorazowo	1.500	—	1.500	—
	110	Towarzystwo im Szewczenki we Lwowie, na wydawnictwo dzieł naukowych ruskich	1.500	—	1.500	—
	111	Ruskie Towarzystwo pedagogiczne na wyda- wnictwo czasopisma „Dzwinok“ jednor.	200	—	200	—
	112	Redakcyje pism dla dzieci: „Mały Świątek“ i „Wiek młody“ we Lwowie do rozporzą- dzalności Wydziału krajowego, jednor.	100	—	100	—
	113	Ks. Sielecki Cyryl, gr. kat. paroch w Żużlu, na nowicyat Sióstr służebniczek ruskich, do rozporządzalności Wydziału krajowego, jednorazowo	100	—	100	—
	114	Wydawnictwo starodawnych prawa polskiego pomników, subwencya wypłacalna za po- średnictwem Akademii umiejętności w Kra- kowie, na lat cztery: 1895, 1896, 1897 i 1898 po	1.500	—	1.500	—
	115	Towarzystwo ruskie „Szkilna pomoc“ w Ko- łomyi	100	—	100	—
	116	Towarzystwo ruskie „Szkilna pomoc“ we Lwowie	100	—	100	—
	117	Towarzystwo ruskie „Szkilna pomoc“ w Sta- nisławowie	100	—	100	—
	118	Towarzystwo ruskie „Szkilna pomoc“ w Sam- borze	100	—	100	—
		Do przeniesienia	2,742.853	42	2,636.185	114.680
		{ zwyczajne .	500	—	500	8.012
		{ nadzwyczajne				—

Fundusz krajowy.

Wydatki.

Liczba		Poszczególnienie	Wydatki w roku 1898.		Kwota budżetem uchwalona (względnie kredyty dodatkow.)	W porównaniu z kwotą preliminowaną okazują się wydatki
ru- bryki	po- zycki		zł.	ct.	zł.	zł.
budżetu						
		Z przeniesienia { zwyczajne { <i>nadzwyczajne</i>	2,742.853 500	42 —	2,636.185 500	114.680 8.012
VII.	118a)	Siostra Marya Janina Dydyńska, przełożona zakładu sierót św. Heleny we Lwowie, na internat ubogich panienek uczęszczających do szkół wyższych	100	—	100	—
	119	Związek polskich gimnast. Towarzystw sokolich we Lwowie, na wydawn. podręcznika do nauki gimnastyki, do rozporządzalności Wyzd. kraj. w miarę postępu wydawnictwa	100	—	100	—
	120	Towarzystwo filologiczne we Lwowie, zasiłek na wydawn. czasop. filologicznego „Eos“	200	—	200	—
	121	Instytut ruski dla dziewcząt w Przemyślu i jednorazowy datek <i>nadzwyczajny</i>	200 100	— —	200 100	— —
	122	Wydział Towarzystwa Biblioteki polskiej we Wiedniu, na tamtejszą szkołę języka polsk.	100	—	100	—
	123	Zakład wychowawczy dla ubogich dziewcząt pod nazwą „Rodzina Maryi“ w Łomnej	300	—	300	—
	124	Na dokończenie budowy zakładu wychowawczego dla niezamożnych dziewcząt w Łomnej, II. rata roczna z przyznanych 2 000 zł.	1.000	—	1.000	—
	125	Na budowę internatu dla kandydatów seminarium nauczycielskiego w Tarnopolu, II. rata roczna z przyznanych 3.000 zł.	1.000	—	1.000	—
	126	Na budowę szkoły polskiej w Białej, II połowa z przyznanych 10.000 zł.	5.000	—	5.000	—
	126a)	Prywatne seminarium nauczycielskie żeńskie Zofii Strzałkowskiej we Lwowie	1.000	—	1.000	—
	„ b)	Tow. ludoznawcze na wydawn. czasop. „Lud“	200	—	200	—
	127a)	Na nagrody za napisanie najlepszych utworów scenicznych polskich	750	—	750	—
	„ b)	Polskie Stowarzyszenie „Strzecha“ we Wiedniu	100	—	100	—
	„ c)	Polskie Stowarz. „Przytulisko“ we Wiedniu	100	—	100	—
	„ d)	Stowarzyszenie nauczycielek we Lwowie	300	—	300	—
	„ e)	Mieczysław Baranowski i Dr. Franciszek Majchrowicz, na wydawnictwo pisma pedagogicznego „Rodzina i Szkoła“	200	—	200	—
	„ f)	Towarzystwo sztuk pięknych w Krakowie, subwencya na budowę własnego gmachu	1.000	—	1.000	—
	„ g)	Na koszta publikacyj, które Uniwersytet Jagielloński przygotowuje z okazji 500-letniego jubileuszu tegoż Uniwersytetu z 8 000 zł. I. rata	4.000	—	4.000	—
	„ b)	Prywatna szkoła żeńska w Krakowie, jednor.	300	—	300	—
	„ i)	Na utrzymanie szkoły polskiej w Białej, jednor.	1.500	—	1.500	—
		Razem { zwyczajne { <i>nadzwyczajne</i>	2,760.303 600	42 —	2,653.635 600	114.680 8.012
		Suma rubryki VII.	2,760.903	42	2,654.235	114.680 8 012
						106.668

Uzasadnienie różnic.

Do poz. 58. i 59. Obacz specyalne zamknięcia rachunków tych funduszów, które wykazują :

a) we funduszu szkolnym krajowym :
 dochody własne *większe* od budżetu o 22 505 zł.
 wydatki *większe* od budżetu o 137.185 „

niedobór zatem *większy* od budżetu o 114.680 zł.

b) w krajowym funduszu emerytalnym :
 dochody własne *większe* od budżetu o 6.965 zł.
 wydatki *większe* od budżetu o 78 „

niedobór zatem *mniejszy* od budżetu o 6.887 zł.

Do poz. 71. Wydatek *mniejszy*, ponieważ w roku 1898., z powodu częściowego zrealizowania pożyczki, zapłacono odsetki nie od pełnej sumy 300.000 zł., lecz tylko od 270.000 zł. (LW. 4.627/1899).

Do poz. 85. Wydatek *mniejszy* stosownie do rozdanych stypendyów.

Do poz. 95. Wydatek *mniejszy*, ponieważ z powodu rozwiązania się tej trupy, subwencya za czwarty kwartał wypłaconą nie została.

Fundusz krajowy.

Wydatki.

Liczba	Poszczególnienie	Wydatki w roku 1898.		Kwota budżetem uchwalona (względnie kredyty dodatkow.)	W porównaniu z kwotą preliminarzną okazują się wydatki
		zł.	ct.	zł.	zł.
					mniejsze — <i>większe</i>
VIII.	Utrzymanie pomników historycznych.				
128	Na utrzymanie kancelaryi konserwatorskich we Lwowie i w Krakowie, sporządzanie i publikacye naukowych i urzędowych spisów pomników znajdujących się w naszym kraju	4.000	—	4.000	—
129	Badanie i ocalanie zabytków starożytnych, piśmiennych i archeologicznych, dla Zakładu narodowego im. Ossolińskich we Lwowie	500	—	500	—
130	Stała subwencya roczna dla Muzeum narodowego w Krakowie	800		800	—
131	Krajowe archiwum aktów grodzkich i ziemskich we Lwowie i w Krakowie :				
	1. dyrektor we Lwowie	1.200	—	1.200	—
	2. „ w Krakowie	1.200	—	1.200	—
	3. adjunkt I. klasy we Lwowie, płaca z dodatkami	1.640	—	1.640	—
	4. adjunkt II. klasy we Lwowie, płaca z dodatkami	1.100	—	1.100	—
	5. adjunkt I. klasy w Krakowie, płaca z dodatkami	1.640	—	1.640	—
	6. adjunkt II. klasy w Krakowie, płaca z dodatkami	1.099	92	1.100	—
	7. 2 aplikantów we Lwowie adjuta po 300 zł.	600	—	600	—
	8. 1 aplikant w Krakowie adjutum 300 zł	300	—	300	—
	9. czynsz za najem lokalu we Lwowie .	600	—	600	—
	10. stróże	840	—	840	—
	Do przeniesienia	15.519	92	15.520	—

Fundusz krajowy.

Wydatki.

Liczba		Poszczególnienie	Wydatki w roku 1898.		Kwota budżetem uchwalona (względnie kredyty dodatkw.)	W porównaniu z kwotą preliminar- waną okazała się wydatki większe — mniejsze — większe
ru- bryki	po- zycy		zł.	ct.		
budżetu						
		Z przeniesienia	15.519	92	15.520	—
VIII.	131	11. opał, potrzeby kancelaryjne i inne wydatki	600	—	600	—
		— <i>Do tego</i> : zaliczki na płace adjunkta Archiwum krakowskiego (150 zł), stróża Archiwum lwowskiego 100 zł. razem 250 zł. — ct. a po ściągnięciu spłaconych w ciągu roku rat 137 „ 50 „	112	50	—	112
	132	Na restaurację organów w kościele OO. Bernardynów w Leżajsku z 1.500 zł., I. rata	500	—	500	—
	133	Na restaurację kościoła katedralnego na Wawelu, III. rata z subwencji 100.000 zł., spłacać się mającej w 10 równych ratach rocznych	10.000	—	10.000	—
	133 a)	Na restaurację gr. kat. cerkwi katedralnej w Stanisławowie z 10.000 zł., I. rata	2.000	—	2.000	—
	„ b)	Na restaurację ikonostasu w gr. kat. cerkwi w Sieniawie	300	—	300	—
	„ c)	Na restaurację starożytnej dzwonicy przy Górnej cerkwi gr. kat. Bractwa w Jaworowie	100	—	100	—
	„ d)	Gminie izraelskiej w Leszniowie, na restaurację starożytnej synagogi, zasiłek z 500 zł. I. rata	200	—	200	—
	134	Na restaurację starożytnego kościoła OO. Bernardynów w Sokalu, (jednorazowo)	1.000	—	1.000	—
	135	Na dokończenie restauracji pomników i kruczków w klasztorze OO Dominikanów w Krakowie	3.000	—	3.000	—
	136	Na wykupno ruin podomikańskich w Oświęcimiu (jednorazowo)	1.000	—	1.000	—
	136 a)	Konwentowi OO. Bernardynów w Rzeszowie, na restaurację kaplicy cudownej Matki Boskiej	300	—	300	—
		Suma rubryki VIII.	34.632	42	34.520	+112
Uzasadnienie różnicy.						
<p><i>Do poz. 131.</i> Wydatek <i>większy</i> o resztę dłużną w kwocie 112 zł. 50 ct. z tytułu udzielonych na płacę zaliczek, które to przekroczenie w zupełności znajduje pokrycie w przypisanej do zwrotu należności czynnej w tejże samej wysokości.</p>						

Fundusz krajowy.

Wydatki.

Liczba		Poszczególne	Wydatki w roku 1898.		Kwota budżetem uchwalona (względnie kredyty dodatkow.)	W porównaniu z kwotą preliminowaną okazują się wydatki mniejsze — większe
ru- bryki	po- zycy		zł.	ct.		
budżetu						
IX.		Kwaterunkowe żandarmeryi.				
137-152 i 155		Na koszta kwaterunkowe	224.778	10	220.525	4.253
153		Umorzenie pożyczki 100.000 zł. na dobudowanie domu dla c. k. Żandarmeryi we Lwowie, III. i IV. rata:				
		<i>a</i>) w kapitale 1.078 zł. 13 ¹ / ₂ ct				
		<i>b</i>) w 4 ⁰ / ₁₀₀ odsetkach 3.926 " 46 "				
		<i>c</i>) w 1 ⁰ / ₈ ⁰ / ₁₀₀ dodat. na admin. 245 " 40 ¹ / ₂ "				
		<i>d</i>) stemple do kwitu 20 " —	5.270	—	5.270	—
154		Na urządzenie nowych koszar utworzyć się mających	967	82	1.000	32
156		Na koszta administracyi i konserwacyi gmachu dla c. k. Żandarmeryi we Lwowie	2.904	23	2.800	104
156a)		Na dalsze koszta dobudowania nowego skrzydła do gmachu lwowskiego	7.758	53	—	7.759
" b)		Na koszta odrestaurowania realności w Czortkowie i reszta należitości dawnych właścicieli	939	45 ¹ / ₂	—	939
		Razem { zwyczajne	233.920	15	229.595	+ 4.357
		{ nadzwyczajne	8.697	98 ¹ / ₂	—	+ 8.698
		Suma rubryki IX.	242.618	13 ¹ / ₂	229.595	+ 13.055
						— 32
						+ 13.023

Uzasadnienie różnic.

Do poz. 137—152 i 155. Wydatek w ogóle większy o 4.253 zł. 10 ct. wedle złożonych do LW. 17058/99 przez c. k. Żandarmeryę rachunków kwaterunkowych za r. 1898.

Do poz. 154. Mniej o 32 zł. 18 ct. stosownie do złożonych przez c. k. Żandarmeryę rachunków.

Do poz. 156. Na koszta administracyi i konserwacyi gmachu wydano więcej o 104 zł. 23 ct. z powodu koniecznej potrzeby zarządzenia rozmaitych niepreliminowych a przez c. k. Żandarmeryę zażądanych w ciągu roku robót konserwacyjnych.

Do poz. 156. a) Wydatek niepreliminowany spowodowany został wypłatą dalszych należitości za budowę, urządzenie wodociągów i ustawienie motoru elektrycznego, które nie były objęte kosztorysem. Szczegółowe zestawienie całych kosztów budowy przedłożone będzie Wysokiemu Sejmowi po zestawieniu odnośnych rachunków.

Do poz. 156. b) Wydatek niepreliminowany, spowodowany konieczną potrzebną odrestaurowania realności, zażądanego w ciągu roku przez c. k. Żandarmeryę, tudzież zaspokojeniem sądownie wywalczonych pretensyi dawnych właścicieli. (LW. 54280/98 i LW. 81862/98)

Fundusz krajowy.

Wydatki.

Liczba		Poszczególnienie	Wydatki w roku 1898.		Kwota budżetem uchwalona (względnie kredyty dodatkow.)		w porównaniu z kwotą preliminowaną z poprzednich lat wydatki mniejsze — większe
ru- bryki	po- zycy		zł.	ct.	zł.	zł.	
budżetu							
X.		Wydatki na komunikacye.					
		I. Na drogi.					
		<i>Sumaryczne zestawienie rubryki X.</i>					
A.	Koszta zarządu	{ zwyczajne nadzwyczajne	184.003	15	193.589	9.586	
			1.000	—	1.000	—	
B.	Nowe budowy i re-konstrukcye dróg (nadzwyczajne)		47.268	68 ¹ / ₂	60.000	12.731	
C.	Utrzymanie dróg krajowych		447.113	85	406.038	41.076	
D.	Zasilki dla dróg pow. i gm. na budowę i utrzymanie dojazdów kolejowych	{ zwyczajne nadzwyczajne	376.008	97	330.000	46.009	
			90.000	—	90.000	—	
E.	Wydatki na myta		5.771	89 ¹ / ₂	6.600	828	
F.	Zaopatrzenia		14.861	88	13.879	983	
							88.068
		Suma { zwyczajne nadzwyczajne	1,027.759	74 ¹ / ₂	950.106	10.414	
			138.268	68 ¹ / ₂	151.000	12.731	
		Razem	1,166.028	43	1,101.106	23.145	
							88.068
							+ 64.923
		II. Na koleje żelazne.					
A.	Koszta zarządu	{ zwyczajne nadzwyczajne	39.724	51	30.010	9.715	
			13.250	21	11.500	1.750	
B.	Dotacye na cele kolejowe, nadzwyczajne		302.000	—	302.000	—	
		Suma { zwyczajne nadzwyczajne	39.724	51	30.010	9.715	
			315.250	21	313.500	1.750	
		Razem	354.974	72	343.510	11.465	
		Zestawienie sum.					
		Suma wydatk. (zwyczajne 1,027.759 zł. 74 ¹ / ₂ ct. na cele drogowe) nadzwycz. 138.268 „ 68 ¹ / ₂ „	1,166.028	43	1,101.106	64.923	
		Suma wydatk. (zwyczajne 39.724 zł. 51 ct. na cele kolejowe) nadzwycz. 315.250 „ 21 „	354.974	72	343.510	11.465	
		Ogółem wydatki (zwyczajne 1,067.484 zł. 25 ¹ / ₂ ct. na komunikacye) nadzwycz. 453.518 „ 89 ¹ / ₂ „	1,521.003	15	1,444.616	+ 76.388	

Fundusz krajowy.

Wydatki.

Liczba		Poszczególnienie	Wydatki w roku 1898.		Kwota budżetem uchwalona (względnie kredyty dodatkw.)		W porównaniu z kwotą prelimino- waną okazało się wydatki mniejsze — większe
ru- bryki	po- zycyji		zł.	ct.	zł.	zł.	
budżetu							
X.		I. Na drogi.					
		A. Koszta zarządu.					
	157	<i>Place inżynierów, rysowników i służby na prowincyi.</i>					
		a) dyrektor oddziału technicznego:					
		płaca { za I. półr. z roczn. 2.800 zł. 3.000·02 zł.					
		{ za II. półr. z roczn. 3.200 zł.					
		dodatek aktywalny 480· " "	3.480	02	3.280	200	
		b) zastępca dyrektora:					
		płaca { za I. półr. z roczn. 2.000 zł. 2.199·96 zł					
		{ za II. półr. z roczn. 2.400 zł.					
		dod. { za I. półr. z roczn. 360 " 390· — "					
		akt. { za II. półr. z roczn. 420 zł.	2.589	96	2.360	230	
		c) 5 inżynierów starszych:					
		płaca { za I. półr. z r. . po 2.000 zł. 10·333·16 zł.					
		{ za II. półr. z r. po 2.400 zł.					
		dod. { za I. półr. z r. . po 360 " 1.830· — "					
		akt. { za II. półr. z r. po 420 zł.	12.163	16	11 800	363	
		d) 9 inżynierów I. klasy:					
		płaca { za I. półr. z r. . po 1.500 " 14.241·66 "					
		{ za II. półr. z r. po 1.800 zł.					
		dod. { dla 2 z I. półr. z r. po 300 " 660· — "					
		akt. { za II. półr. z r. po 360 zł.					
		{ dla 2 z I. półr. z r. po 250 " 449·96 "					
		" { za II. półr. z r. po 300 zł.					
		{ dla 2 z I. półr. z r. po 200 " 523·22 "					
		" { za II. półr. z r. po 240 zł.					
		{ dla 3 z I. półr. z r. po 200 " 666·57 "					
		" { za II. półr. z r. po 300 zł.	16.541	41	15.850	691	
		e) 9 inżynierów II. klasy:					
		płaca { za I. półr. z r. po . 1·200 zł. 11.566·72 zł.					
		{ za II. półr. z r. po 1.400 zł.					
		dod. { dla 5 z I. półr. z r. po 240 " 1.546·64 "					
		akt. { za II. półr. z r. po 300 zł.					
		{ dla 1 z I. półr. z r. po 160 " 205· — "					
		" { za II. półr. z r. po 250 " 205· — "					
		{ dla 1 z I. półr. z r. po 200 zł. 154·93 "					
		" { za II. półr. z r. po 250 zł.					
		{ dla 2 z I. półr. z r. po 160 " 233·34 "					
		" { za II. półr. z r. po 200 zł.	13.706	63	13.160	547	
		Do przeniesienia	48.481	18	46.450	2.031	

Fundusz krajowy.

Wydatki.

Liczba		Poszczególne	Wydatki w roku 1898.		Kwota budżetem uchwalona (względnie kredyty dodatkw.)		W porównaniu z kwotą, preliminar- wana, okazyją się wydatki mniejsze — większe	
ru- bryki	po- zycy		zł.	ct.	zł.	zł.		
budżetu								
X.	160	Z przeniesienia	775.—	zł.	148.825	65	158.638	9.813
		Dla inżyniera I. klasy Antoniego Barancewicza	300.—	„				
		Dla inżyniera I. klasy Aleksandra Brochockiego	200.—	„				
		Dla inżyniera I. klasy Władysława Turskiego	30.—	„				
		Dla asyst. Michała Stróżeckiego	66.64	„	1.371	64	1.710	338
	161	Ryczałty.						
		a) Na obowiązkowe objazdy dróg krajowych:						
		1. dla 12 inżyn. na prowincyi	5 760.57	zł.				
		2 dla 37 konduktorów	8.082.49	„	13.843	06	14.401	558
		b) Na pomieszczenie biura okręgowego:						
		1. dla inżyniera w Krakowie	120.—	zł.				
		2. dla 10 inżynierów na pro- wincyi po 60 zł.	595.—	„	715	—	720	5
		c) Na kancelaryę:						
		1. dla 11 inżynierów na pro- wincyi po 48 zł.	524.—	zł.				
		2. dla 37 konduktorów na pro- wincyi po 16 zł.	568.07	„	1.092	07	1.120	28
	162	Remuneracye i zapomogi dla urzędników i służb			3.500	—	3.500	—
	163	Sprawienie, uzupełnienie i naprawa wzorów i naczyń, dla oddziału technicznego, in- żynierów i konduktorów			4.704	99	5.000	295
	164	Koszta komisyjne dla inżynierów, kondu- ktorów i komisji nadzwyczajnych			8.450	74	7.000	1.451
	165	Koszta kursu praktycznego dla konduktorów drogowych (w myśl uchwały sejmowej z 17. stycznia 1898):						
		a) zwyczajne (od października 1898)	1.500	—	1.500	—	1.500	—
		b) nadzwyczajne (urządzenie)	1.000	—	1.000	—	1.000	—
		Suma kosztów zarządu { zwyczajne	184.003	15	193.589		11.037	1.451
		{ nadzwyczajne	1.000	—	1.000		—	—
		Razem	185.003	15	194.589		11.037	1.451
							—	9.586

Fundusz krajowy.

Wydatki.

Liczba		Poszczególne	Wydatki		Kwota budżetem uchwalona (względnie kredyty dodatkow.)	W porównaniu z kwotą preliminarzną okazują się wydatki większe — większe
ru- bryki	po- zycyi		w roku 1898.			
budżetu			zł.	ct.	zł.	zł.
X.	166	B. Nowe budowy i rekonstrukcyje dróg.				
		a) Na rekonstrukcyę dróg krajowych, wzmocnienie pokładu szutrowego i na budowę większych mostów (<i>nadzwyczajne</i>)	47.268	68 ¹ / ₂	60.000	12 732
		Suma nowych budowli	47.268	68 ¹ / ₂	60.000	— 12.732
	167	C. Utrzymanie dróg.				
		Na utrzymanie dróg krajowych długości kilometrów 1829.				
		Borszczów-Okopy Kilom. 53·265	5.974	43 ¹ / ₂		
		Borszczów-Kołodziany " 21·550	5.113	09		
		Brzeżany-Złoczów " 38 000	9.742	65		
		Buczacz-Tłuste " 38·045	6.747	07		
		Buczacz-Czortków " 29·379	5.341	—		
		Czorstyn-Zabornia " 40·540	8.173	87		
		Czortków-Skała " 36 000	6.253	38 ¹ / ₂		
		Czyżyny-Cło " 12 966	4.199	86		
		Dembica-Nadbrzezie " 83·266	9.374	39		
		Dynów-Kanczuga-Przeworsk " 37·947	11.262	20		
		Dynów-Sanok " 45·355	7.343	83 ¹ / ₂		
		Droga dojazdowa do Dublan " 1·760	212	80		
		Gorlice-Konieczna " 30·580	6.428	55		
		Horodenka Załucze " 30 695	7.223	55		
		Husiatyn-Kopyczyńce " 34·550	6.498	61 ¹ / ₂		
		Jarosław-Bełzec " 73·218	21.825	05		
		Iwanie-Mossorówka " 10·617	1.419	61 ¹ / ₂		
		Kraków-Baran " 14·640	14.030	43 ¹ / ₂		
		Kraków-Chełmek " 54·620	11.944	96		
		Krasne-Busk " 6·257	2.097	11 ¹ / ₂		
		Krościenko Szczawnica " 5·810	1.092	34		
		Lwów-Rohatyn " 66·925	22.023	77		
		Lwów-Stojanów " 75 800	14.074	63 ¹ / ₂		
		Monasterzyska-Buczacz " 19 000	4.798	25		
		Nowy Targ-Zakopane " 24 800	4.480	09		
		Przemyśl-Sanok " 68·420	25.473	80		
		Rohatyn-Tarnopol " 83·900	25.701	91		
		Rzeszów-Nadbrzezie " 93·000	18.122	96		
		Droga Sędziszowska " 0·569	130	66		
		Sielec-Kłubowce " 29·500	12.063	11		
		Słotwina-Brzesko Sącz " 45·157	18.475	56		
		Smykowie-Suchostaw " 60·080	12.146	15		
		Stanisławów-Bursztyn " 29·256	8.390	37		
		Strussów-Buczacz " 42.666	9.306	10		
		Tarnopol-Podwołyeczyska " 43·237	6.814	10		
		Tarnopol-Zbaraż " 19·650	3.414	09		
		Tarnów-Szczucin " 36 570	8.736	93		
		Tłumacz-Zaleszczyki " 61·800	15.474	64 ¹ / ₂		
		Tysmienica-Kołomyja " 46·506	9.519	72		
		Zakliczyn-Sącz-Niedzica " 94·000	20.232	11		
		Do przeniesienia 1,639 896	391.727	77 ¹ / ₂		

Fundusz krajowy.

Wydatki.

Liczba		Poszczególnienie	Wydatki w roku 1898.		Kwota budżetem uchwaloną (względnie kredyty dodatkov.)	W porównaniu z kwotą preliminar- waną okazują się wydatki mniejsze — większe
ru- bryki	po- zycy		zł	ct.		
budżetu						
X.	167	Z przeniesienia 1,639-896	391.727	77 1/2		
		Zaleszczyki-Skała kilom. 53-100	7.356	22		
		Zator-Sucha " 35-075	9.251	51		
		Zborów-Założce " 28-351	9.684	80		
		Zimnawoda-Hoszany " 31-520	8.976	92 1/3		
		Żółkiew-Krystynopol " 41.510	20.116	62		
		Suma kosztów utrzym. dróg kilom. 1.829-452	447.113	85	406.038	+ 41.076
	168	D. Zasiłki.				
		Na bezwrotne zasiłki dla dróg powiatowych i gminnych :				
		a) zwyczajne	345.993	30	300.000	45.993
		b) nadzwyczajne	90.000	—	90.000	—
	169	Na budowę i utrzymanie dojazdów kolejowych :				
		W powiatach :				
		1. Biała, na utrzymanie dojazdu kolejowego, w Białej, Jawiszowicach, Kętach i Kozach 149 zł. 03 ct.				
		2. Bóbrka, na utrzymanie do- jazdu kolej. w Bóbrce, Chlebowicach, Chodoro- wie, Starem Siole i Wo- dnikach 3-621 " 69 "				
		3. Bochnia, na utrzymanie dojazdu kolej. w Kłaju 43 " 83 "				
		4. Borszczów, na utrzymanie dojazdu kolej. w Borszczo- wie, Germakówce, Hadyń- kowcach, Jezierzanach, Iwaniu i Piłatkowcach 1 555 " 28 "				
		5. Brody, na utrzymanie do- jazdu kolej. w Jasionowie i Zabłotcach 715 " 57 "				
		6. Brzeżany, na utrzymanie dojazdu kolej. w Kozowej, w Krzywem, Podwysok- kiem, Potutorach, Sło- bodzie 93 " 77 "				
		7. Buczacz, na utrzymanie dojazdu kolej. w Buczaczu, Jezierzanach, Korosciatyn- nie, Pyszkowcach i Mo- nasterzyskach 35 " 05 "				
		Do przeniesienia { 6.214 zł. 22 ct.				
		zwyczajne	345.993	30	300.000	45.993
		nadzwyczajne	90.000	—	90.000	—

Fundusz krajowy.

Wydatki.

Liczba		Poszczególnienie	Wydatki w roku 1898.		Kwota budżetem uchwalona (względnie kredyty dodatkow.)	W porównaniu z kwotą prelimino- waną, okazują się wydatki mniejsze — większe
ru- bryki	po- zycyji		zł.	ct.	zł.	
budżetu			zł.	ct.	zł.	zł.
X.	169	Z przeniesienia { zwyczajne nadzwyczajne 6.214 zł. 22 ct.	345.993	30	300.000	45.993
			90.000	—	90.000	—
		8. Chrzanów, na utrzymanie dojazdu kolej. w Skawcach i Trzebini	55	08	"	"
		9. Cieszanów, na utrzymanie dojazdu kolej. w Horyńcu, Lubaczowie i Oleszycach	690	24	"	"
		10. Czortków, na utrzymanie dojazdu kolej. w Dźurynie, Jagielnicy i Szmańkow- czykach	55	84	"	"
		11. Dobromil, na utrzymanie dojazdu kolej w Dobromilu i Nowem mieście	4.894	74	"	"
		12. Gloser, delegat Wydz. kraj. na utrzymanie dojazdu ko- lejowego w Chabówce	96	65	"	"
		13. Gorlice, na utrzymanie do- jazdu kolej. w Bieczu, Gor- licach, Woli Iużańskiej i Zagórzanach	133	75	"	"
		14. Grybów, na utrzymanie dojazdu kolej. w Stróžu wyżnem	3	99	"	"
		15. Husiatyn, na utrzymanie dojazdu kolej. w Choro- stkwowie, Hadyńkowcach i Kopyczyńcach	294	47	"	"
		16. Jarosław, na utrzymanie dojazdu kolej. w Jaro- sławiu	87	66	"	"
		17. Jasło, na utrzymanie do- jazdu kolej. w Jasle wscho- dnim i zachodnim, Fry- sztaku, Moderówce, Sko- łyszynie i Wiszniowej	117	05	"	"
		18. Kraków, na utrzymanie dojazdu kolej. w Bołęcinie i Regulicach	30	24	"	"
		19. Krosno, na utrzymanie do- jazdu kolej. w Krośnie	3	38	"	"
		20. Limanowa, na utrzymanie dojazdu kolej. w Dobrej i Tymbarku	87	14	"	"
		21. Lisko, na utrzymanie do- jazdu kolej. w Cisnej	60	35	"	"
		Do przeniesienia { 12.824 zł. 80 ct. zwyczajne nadzwyczajne	345.993	30	300.000	45.993
			90.000	—	90.000	—

Fundusz krajowy.

Wydatki.

Liczba		Poszczególnienie	Wydatki w roku 1898.		Kwota budżetem uchwalona (względnie kredyty dodatkw.)		W porównaniu z kwotą preliminar- waną okazują się wydatki mniejsze — większe
ru- bryki	po- zycy		zł.	ct.	zł.	zł.	
budżetu							
X.	169	Z przeniesienia { zwyczajne nadzwyczajne 12.824 zł. 80 ct.	345.993 90.000	30 —	300.000 90.000	45.993 —	
		22. Lwów, na utrzymanie do- jazdu kolej. w Szczercu	20	36	"	"	
		23. Mielec, na utrzymanie do- jazdu kolej. w Mielcu i Rzo- chowie	69	63	"	"	
		24. Myślenice, na utrzymanie dojazdu kolej. w Jorda- nowie	219	32	"	"	
		25. Nadwórna, na utrzymanie dojazdu kolej. w Delatynie, Dorze, Jaremczu, Mikuli- czynie i Tartarowie	131	50	"	"	
		26. Przemyśl, na utrzymanie dojazdu kolej. w Medyce i Żurawicy	309	44	"	"	
		27. Przemyślany, na utrzy- manie dojazdu kolejowego w Zadwórzcu	131	47	"	"	
		28. Rawa, na utrzymanie do- jazdu kolej. w Lubyczy, Rawie i Uhnowie	643	24	"	"	
		29. Rohatyn, na utrzymanie dojazdu kolej. w Lipicy dolnej, Pukowie, Psarach i Rohatynie	1.338	72	"	"	
		30. Rzeszów, na utrzymanie dojazdu kolej. w Bogu- chwale, Czudecu, Sta- rem mieście, Strzyżowie i Trzcianie	919	07	"	"	
		31. Sanok, na utrzymanie do- jazdu kolej. w Rymanowie, Sanoku i Zabużu	77	77	"	"	
		32. Sokal, na utrzymanie do- jazdu kolej. w Bełzie, Kry- stynopolu i Sokalu	651	26	"	"	
		33. Stryj, na utrzymanie do- jazdu kolej. w Dobrzanach, Lubieńcach, Skolem, Sy- nowódzku i Uhersku	49	65	"	"	
		34. Tarnobrzeg, na utrzym. dojazdu kolej. w Bara- nowie, Chmielowie, Roz- wadowie, Tarnobrzegu i Zbydniowie	450	—	"	"	
		Do przeniesienia { 17.836 zł. 23 ct. zwyczajne nadzwyczajne	345.993 90.000	30 —	300.000 90.000	45.993 —	

Fundusz krajowy.

Wydatki.

Liczba		Poszczególnienie	Wydatki w roku 1898.		Kwota budżetem uchwalona (względnie kredyty dodatkow.)		W porównaniu z kwotą preliminarzową okazują się wydatki mniejsze — większe
ru- bryki	po- zycy		zł.	ct.	zł.	zł.	
budżetu							
X.	169	Z przeniesienia { zwyczajne . . . nadzwyczajne . . . 17.836 zł. 23 ct.	345.993	30	300.000	45.993	
			90.000	—	90.000	—	
		35. Tarnopol, na utrzymanie dojazdu kolej. w Berezowicy, Chodaczkowie, Denysowie, Horodyszczu, Kopyczyńcach i Ostrowie	1.984	40	"	"	
		36. Tłumacz, na utrzymanie dojazdu kolej. w Niżniowie, Oleszowie i Pałahiczach .	86	—	"	"	
		37. Trembowia, na utrzym. dojazdu kolej. w Trembowli	37	48	"	"	
		38. Wadowice, na utrzymanie dojazdu kolej. w Brodach, Brzeźnicy, Kalwaryi, Kalwaryi - Zembrzydowskiej, Kleczy-górnej, Przeciszowie, Ryczowie, Skawcach, Spytkowicach, Wadowicach, Wielkich drogach i Zatorze	171	20	"	"	
		39. Wieliczka, na utrzymanie dojazdu kolej. w Bierzanowie, Płaszowie, Podgórzu, Skawinie, i Swoszowicach	805	83	"	"	
		40. Zaleszczyki, na utrzym. dojazdu kolej. w Dzwiniaczu, Tłustem, Zaleszczykach i Żeżawie	2.633	73	"	"	
		41. Złoczów, na utrzymanie dojazdu kolej. w Jeziernie, Olesku, Ożydowie i Złoczowie	4.065	80	"	"	
		42. Żółkiew, na utrzymanie dojazdu kolej. w Dobrosinie i Żółkwi	2.378	26	"	"	
		43. Żywiec, na utrzymanie dojazdu kolej. w Lachowicach	16	74	"	"	
			30.015	67	30 000	16	
		Suma { zwyczajne . . . nadzwyczajne . . .	376.008	97	330.000	46.009	
			90.000	—	90.000	—	
		Ogólna suma wydatków na zasiłki	466.008	97	420.000	+ 46.009	

Fundusz krajowy.

Wydatki.

Liczba		Poszczególności	Wydatki w roku 1898.		Kwota budżetem uchwalona (względnie kredyty dodatkow.)	W porównaniu z kwotą przewidzianą w budżecie wydatki — większe — mniejsze —
ru- bryki	po- zycy		zł.	ct.	zł.	
budżetu			zł.	ct.	zł.	zł.
X.		E. Wydatki na myta.				
	170	Budowa i utrzymanie domków mytniczych .	2.880	96 ¹ / ₂	4.200	1.319
	171	Koszta komisyjne, ogłoszenia, licytacje i inne	2.890	93	2.000	891
	172	Przerwy z powodu wypadków elementarnych	—	—	400	400
		Suma wydatków na myta .	5.771	89¹/₂	6.600	1.719
						891
						—828
	173	F. Zaopatrzenia.				
		a) Raciborski Ludwik, emerytowany nad- inżynier oddziału technicznego	3.244	80	3.245	—
		b) Baczyński Ferdynand, emerytowany kon- duktor dróg krajowych	494	—	494	—
		c) Barków Teodor, emerytowany konduktor dróg krajowych	481	—	481	—
		d) Borzęcki Leonard, emerytowany konduktor dróg krajowych	312	50	312	—
		e) Darowski Stanisław, emerytowany kon- duktor dróg krajowych	230	—	230	—
		f) Gering Franciszek, emerytowany kon- duktor dróg krajowych	—	—	598	598
		g) Reicher Stanisław, emerytowany kondu- ktor dróg krajowych	546	—	546	—
		h) Skwarczyński Jan, emerytowany kondu- ktor dróg krajowych	481	—	481	—
		i) Ulanowski Rafał, emerytowany konduktor dróg krajowych	—	—	180	180
		j) Niewiadomska z Hoszowskich Sabina, wdowa po inżynierze rocznie . 350— zł. i dla jej syna Juwenala, Igna- cego Maryana do 25. stycznia 1900 58— „	408	—	408	—
		k) Ramza I. voto Pochowska Ewelina: dla teżże 4 ga dzieci po ś. p. inżynierze Po- chowskim, mianowicie: dla Bohdana Leona do 9 lutego 1900 r., Michała Mieczysława Maryana do 12. września 1902, Zofii Róży do 25. kwietnia 1901, i Stanisławy Maryi do 7. sierpnia 1897. r. po 50 zł.	200	—	200	—
		l) Łuniewska Natalia; wdowa po inżynierze asystencie rocznie	350	—	350	—
		m) Birgfellner Julia, wdowa po inżynierze asystencie rocznie 500— zł. i dla jej dzieci mianowicie: Ka- rola Jana do 5. maja 1900 i Jana Pawła do 19. października 1901. r. po 50 zł. 100— .	600	—	600	—
		n) Zielińska Katarzyna Julia, wdowa po in- żynierze-adjunkcie, rocznie . 500— zł. i dla jej dzieci mianowicie: Adama i Józefa do 16. paździer-				
		Do przeniesienia . 500— zł.	7.347	30	8.125	778

Fundusz krajowy.

Wydatki.

Liczba		Poszczególne	Wydatki w roku 1898.		Kwota budżetem uchwalona (względnie kredyty dodatkw.)	W porównaniu z kwotą preliminar- ną okazują się wydatki mniejsze — większe
ru- bryki	po- zycy		zł.	ct.		
budżetu						
X.	173	Z przeniesienia . 500.— zł.	7.347	30	8.125	778
		nika 1907 i Tadausza Łucyana Kazimierza do 9. marca 1910 po 50 zł. 100.— „	600	—	600	—
		o) Chodorowska Leokadya, wdowa po kon- duktorze rocznie	99	96	100	—
		p) Dziakiewiczowa Rozalia, wdowa po kon- duktorze rocznie 325.— zł. i dla 4-ga dzieci mianowicie: Kazimierza do 28. sierpnia 1898, Emilii do 13. czerwca 1898, Ju- liana do 16. kwietnia 1902 i Ber- tolda do 27. czerwca 1906. r. po 32 zł. 50 ct. rocznie 101.— „	426	—	426	—
		r) Grzymalina z Gerzabków Me- lania, wdowa po kondukt., roczn. 250.— zł. i dla 3-ga jej dzieci mianowicie: Maryi Henryki do 19. stycznia 1898, Kazimierza Maryana do 6. października 1898 i Jędzeja Włodzimierza do 21. stycznia 1901 po 25 zł. rocznie 44.85 „	294	85	296	1
		s) Hrankowska Julia, wdowa po konduktorze rocznie 220.— „ i dla jej córki Stanisławy do 1. marca 1905. r. rocznie 21.92 „	241	92	242	—
		t) Helferowa Anna, wdowa po konduktorze rocznie	260	—	260	—
		u) Hryniewiczowa Emilia, wdowa po kondu- ktorze rocznie	324	99	325	—
		v) Hławaty Józefa, wdowa po konduktorze rocznie 300.— zł. i dla jej dzieci mianowicie: He- leny Ludwika do 17. listopada 1900 i Karola Józefa do 4. li- stopada 1904. r. po 30 zł. rocznie 60.— „	360	—	360	—
		w) Rzańnicka Helena, wdowa po konduktorze rocznie	352	08	325	27
		x) Szeliska Laura, wdowa po konduktorze rocznie	166	66	167	—
		y) Zarembiny Franciszki synowi, Julianowi, pozostałemu po konduktorze do 4. stycznia 1900 rocznie	14	09	13	1
		z) Bienkowska Stanisława, wdowa po star- szym inżynierze rocznie 700.— zł. i dla jej dzieci mianowicie: Sta- nisława, Feliksa Sykstusa do 28. marca 1902, i Tadeusza Ju- liana Józefa do 16. lutego 1906 po 70 zł. rocznie 140.— „	840	—	840	—
		Do przeniesienia	11.327	85	12.079	779
						28

Fundusz krajowy.

Wydatki.

Liczba		Poszczególnienie	Wydatki w roku 1898.		Kwota budżetem uchwalona (względnie kredyty dodatkow.)		W porównaniu z kwotą preliminowaną okazują się wydatki mniejsze — większe
ru- bryki	po- zycyi		zł.	ct.	zł.	zł.	
budżetu							
X.	173	Z przeniesienia .	11.327	85	12.079	779	28
		aa) Baranowska Augusta, wdowa po inżynierze, rocznie . 600.— zł. i dla 6-ga jej dzieci mianowicie: Romana do 2. kwietnia 1901, Konstantego Andrzeja do 21. maja 1903, Olgi Kamilii do 24. marca 1903, Zofii do 10. lutego 1905, Maryi Antoniny do 29. maja 1907 i Jana do 8. października 1915 po 50 zł. rocznie 300.— „	900	—	900	—	—
		bb) Chrzanowska Ignacowa, dożywotnie roczne zaopatrzenie .	300	—	300	—	—
		cc) Jeziorańska Natalia, dożywotnie roczne zaopatrzenie .	300	—	300	—	—
		dd) Czupiel Jan b. droźnik, dożywotnie roczne zaopatrzenie .	100	—	100	—	—
		ee) Baczyński Ferdynand, emerytowany konduktor, jednorazowo .	200	—	200	—	—
		— Rygier Karol, emerytowany konduktor z rocznych 504 zł.	378	—	—	—	378
		— Żukowski Antoni, emerytowany konduktor z rocznych 462 zł.	269	50	—	—	269
		— Dybowski Tadeusz, emerytowany konduktor z rocznych 512 zł.	256	—	—	—	256
		— Brochocki Aleksander, emerytowany inżynier z rocznych 2034 zł.	678	—	—	—	678
		— Kamiński Jan, emerytowany droźnik z rocznych 75 zł.	18	75	—	—	19
		— Malik Jan, emerytowany droźnik z rocznych 75 zł.	18	75	—	—	19
		— Rzeszutko Jędrzej emerytowany droźnik z rocznych 60 zł.	15	—	—	—	15
		— Chamiec Anna, wdowa po konduktorze z rocznych 400 zł.	100	03	—	—	100
		Suma wydatków zaopatrzeń	14.861	88	13.879	—	+ 1.762 779
							+ 983
		II. Na koleje żelazne.					
		Koszta utrzymania biura kolejowego.					
		1. Place i emolumenta personalu stałego:					
		a) dyrektor :					
		płaca { za I. półr. z r. 2.800 zł.					
		{ za II. półr. z r. 3.200 zł. 3.000-02 zł.					
		dodatek aktywalny rocznie . 480.— „					
		dodatek osobisty rocznie . 600.— „					
			4.080	02	3.880	—	200
		Do przeniesienia .	4.080	02	3.880	—	200

Fundusz krajowy.

Wydatki.

Liczba		Poszczególnienie	Wydatki w roku 1898.		Kwota budżetem uchwalona (względnie kredyty dodatkw.)		W porównaniu z kwotą prelimino- waną, okazują się wydatki mniejsze — większe
ru- bryki	po- zycyli		zł.	ct.	zł.	zł.	
budżetu							
X.	174	Z przeniesienia .	4 080	02	3 880	200	
		b) 2 starszych inżynierów :					
		płaca { za I. półr. z r. po 2 000 zł.					
		{ za II. półr. z r. po 2 400 zł. 4.399·92 " "					
		dod. { za I. półr. z r. po 360 zł.					
		akt. { za II. półr. z r. po 420 zł. 780·— " "	5.179	92	4.720	460	
		c) 1 inżynier I. klasy :					
		płaca { za I. półr. z r. 1.500 zł.					
		{ za II. półr. z r. 1 800 zł. 1.650 -- " "					
		dod. { za I. półr. z r. 300 zł.					
		akt. { za II. półr. z r. 360 zł. 330·— " "	1.980	—	1.800	180	
		d) 2 inżynierów-asystentów :					
		płaca po 800 zł. rocznie . 1.600·— " "					
		dodatek aktywalny po 180 zł.					
		rocznie . 360·— " "	1.960	—	1.960	—	
		e) referent administracyjny :					
		płaca { za I. półr. z r. 2 000 zł.					
		{ za II. półr. z r. 2.400 zł. 2.199·96 " "					
		dod. { za I. półr. z r. 360 zł.					
		akt. { za II. półr. z r. 420 zł. 390·— " "	2.589	96	2.360	230	
		f) konceptista :					
		płaca { za I. półr. z r. 900 zł.					
		{ za II. półr. z r. 1.100 zł. 1.000·04 " "					
		dodatek aktywalny rocznie . 240·— " "	1.240	04	1.140	100	
		g) oficjał administracyjny :					
		płaca { za I. półr. z r. 900 zł.					
		{ za II. półr. z r. 1.100 zł. 1.000·04 " "					
		dodatek aktywalny rocznie . 180·— " "	1.180	04	1.080	100	
		h) inspicjent zarazem rysownik :					
		płaca rocznie . 800 — " "					
		dodatek aktywalny . 100·— " "	900	—	900	—	
		i) asystent rachunkowy :					
		płaca { za I. półr. z r. 700 zł.					
		{ za II. półr. z r. 800 zł. 750·02 " "					
		dodatek aktywalny rocznie . 100·— " "	850	02	800	50	
		k) asystent manipulacyjny :					
		płaca { za I. półr. z r. 700 zł.					
		{ za II. półr. z r. 800 zł. 750·02 " "					
		dodatek aktywalny rocznie . 100·— " "	850	02	800	50	
		l) woźny, płaca rocznie . 500·— " "					
		dodatek aktywalny rocznie . 50·— " "	550	—	550	—	
		m) sekretarz :					
		płaca { za I. półr. z r. 2.000 zł.					
		{ za II. półr. z r. 2.400 zł. 1.533·32 " "					
		dodatek aktywalny z rocznych					
		420 zł. 280·— " "	1.813	32	—	1.813	
		Do przeniesienia .	23.173	34	19 990	3.183	

Fundusz krajowy.

Wydatki.

Liczba		Poszczególne	Wydatki w roku 1898.		Kwota budżetem uchwalona (względnie kredyty dodatkow.)	W porównaniu z kwotą preliminowaną okazują się wydatki mniejsze — większe
ru- bryki	po- zycy		zł	ct.		
budżetu						
X.	174	Z przeniesienia	23.173	34	19.990	3.183
		n) dodatek osobisty dla dwóch inżynierów- asystentów z rocznych po 200 zł.	333	36	—	334
		2. Dodatek osobisty dla zastępcy dyrektora Ludwika Goltentala rocznie	400	—	400	—
		<u>Suma</u>	23.906	70	20.390	+ 3.517
		2.a) <i>Od tego</i> : Potrąca się ściągnięte z poborów urzędników stałych wkładki na cele etatowe	276	—	—	276
		<u>Pozostaje suma plac</u>	23.630	70	20.390	+ 3.241
		3. Ryczałt na place personalu prowizorycznego, <i>nadzwyczajne</i>	11.351	73	10.000	1.352
		4. Koszta komisyjne dla urzędników i fun- kcyonaryuszów	10.503	20	3.000	7.504
		5. Koszta komisyjne członków krajowej Rady kolejowej i delegatów	986	20	1.020	34
		6. Sprawienie i naprawa instrumentów mier- niczych oraz sprzętów biurowych	960	96	1.400	439
		7. Zakupno dzieł i czasopism fachowych oraz map i planów	356	35	700	344
		8 Koszta kancelaryjne, druki, portorya, inse- raty i t. p wydatki	1.787	10	2.000	213
		9. Wynagrodzenie za roboty akordowe usku- teczniane przez obcych funkcyonaryuszów, <i>nadzwyczajne</i>	1.898	48	1.500	398
		10. Remuneracye i zapomogi dla urzędników i funkcyonaryuszów	1.000	—	1.000	—
		11. Rzecznik prawny za zastępstwo	500	—	500	—
		Suma kosztów zarządu { <i>zwyczajne</i>	39.724	51	30.010	10.745
		{ <i>nadzwyczajne</i>	13.250	21	11.500	1.030
		<u>Razem</u>	52.974	72	41.510	12.495
						1.030
						+ 11.465
		B. Dotacye na budowy kolei żelaznych.				
	175	Dotacya na cele popierania kolei niższego rzędu V. rata, <i>nadzwyczajne</i>	300.000	—	300.000	—
	175 a)	Subwencya na budowę kolei od stacyi Pała- licze (kolei państwowej) do miasta Tłu- macza VII. rata, <i>nadzwyczajne</i>	2.000	—	2.000	—
		<u>Suma dotacyj na cele kolejowe</u>	302.000	—	302.000	—

Uzasadnienie różnic.

Do poz. 157. *Wydatki wogóle mniejsze* o 8.465 zł. — W szczególności zaś wydatki tej pozycyi przedstawiają się następująco: Od litery a) do włącznie e) wydatki *większe* o 2.031 zł. z powodu regulacyi plac dokonanej od 1. lipca 1898 r. po myśli uchwały Wysokiego Sejmu z dnia 15. lutego 1898. Zwiększony koszt wskutek tej regulacyi znajduje pokrycie w wyznaczonym na ten cel kredycie w rubr. XVII. poz. 410 wydatków — jak odnośne wyjaśnienie bliżej tam wskazuje. — Wydatki pozycyi 157 przy literze f), g), i k), *mniejsze* o 11.528 zł. z powodu interkalaryów, mimo że wydatki przy lit. f) od II. półroczu 1898 podwyższono po myśli rzeczzonej uchwały Wys. Sejmu. — Wydatek przy literze h) jest *większy* o 50 zł. wskutek podwyższenia płacy wedle wzmiankowanej uchwały; — wydatki zaś przy literze i) i l) *większe* o 2.386 zł., spowodowane konieczną potrzebą zastąpienia braku w etacie przynajętymi siłami, a znajdujące pokrycie w ogólnem zaoszczędzeniu kredytu na płace personalu w szczególności przy literach f), g) i k).

Do poz. 158. *Wydatek mniejszy* o 453 zł. wedle rzeczywistej potrzeby.

Do poz. 159. i 160. *Wydatki mniejsze* o 1.233 zł. z powodu, iż w miarę awansów zmniejszyły się wydatki na pięciolecia i dodatki osobiste.

Do poz. 161. *Wydatki mniejsze* o 591 zł., spowodowane zamknięciem ryczałtów inżynierowi okręgu jarosławskiego i konduktorowi okręgu lwowskiego wskutek ich choroby — następnie z powodu, że inżynierom okręgów lwowskiego, rzeszowskiego, nowotarskiego i jarosławskiego na objazdy dróg przyznawano dyety i koszta podróży zamiast ryczałtu na ten cel preliminowanego. — W szczególności zaś do litery b) i c) tej pozycyi wydatki *mniejsze* z powodu interkalaryów.

Do poz. 163. *Wydatek mniejszy* o 295 zł. w miarę potrzeby.

Do poz. 164. *Wydatek większy* o 1.451 zł zaliczkowo poniesiony na koszta nadzoru dróg powiatowych i gminnych w powiecie trembowelskim, a zwrócony w roku 1899 jak LW. 4669/99.

Do poz. 166. *Wydatek mniejszy* o 12.732 zł. z powodu powstrzymania robót z uwagi na przekroczenie przy poz. 167. (Uchwałą Wys. Sejmu z dnia 19. lutego 1898 dozwolono „virement“ przy tychże pozycyach.)

Do poz. 167. *Wydatek większy* o 41.076 zł. znajduje częściowo pokrycie w zaoszczędzeniu przy poz. 166. w kwocie 12.732 zł. — z porównania okazuje się wydatek *większy* o 28.344 zł. Od tej kwoty potrąca się:

- | | |
|--|------------|
| a) zwrot reszty niez użytých zaliczek podjętych przez Wydziały powiatowe na cele wydatków tej pozycyi — a nadesłane dopiero po sporządzeniu niniejszego zamknięcia rachunku i z tego powodu pobrane na rachunek roku 1899 rubr. V. dochodów funduszu krajowego, w kwocie | 3.809 zł. |
| b) zwrot takichże zaliczek od kilkunastu Wydziałów powiatowych a dotychczas pomimo urgensów nienadesłanych, w kwocie | 8.780 „ |
| razem | 12.589 zł. |

Z porównania okazuje się więc właściwy *większy* wydatek o 15.755 zł.

Na większy wydatek w powyższej kwocie wpłynęły *głównie* większe koszta konserwacyjne dróg: Zator-Sucha; Czorsztyn-Chabówka; Rohatyn-Tarnopol; Smykowiec Suchostaw; Czortków-Skała i Borszczów-Okopy, wskutek nadzwyczajnego zużycia tychże dróg, zaprzęgami dowożącymi materyały do budowy kolei żelaznych, — następnie koszta zamiany mostów drewnianych na murowane, których to wydatków szczegóły podane przy LW. 39.421/99, i zamieszczone w sprawozdaniu z czynności Dep. IV. — Na przekroczenie tej pozycyi, wpłynęły również zwiększające się wydatki, wynikające ze świadczeń na ubezpieczenie robotników i droźników od wypadków i na wypadek choroby, po myśli dotyczących ustaw.

Do poz. 168. a) *Wydatek większy* o 45.993 zł z powodu udzielonych subwencyj na budowę dróg powiatowych i gminnych niżej poszczególnych, a nie objętych kredytem budżetu roku 1898. Wydatek ten znajduje zupełne pokrycie: 1. w otrzymanej bonifikacyi z galicyjskiego funduszu propinacyjnego, zarachowanej w Rubr. XVII. doch. z której przeznaczono na cele wydatków tej pozycyi kwotę 25.000 zł. (uchwałą Wys. Sejmu z dnia 17. lutego 1898, LW. 40.001/98 i LW. 52.998/98.); 2. w uzyskanych subwencyach od c. k. Skarbu państwa na budowę drogi gminnej Zembrzyce-Biertonice w kwocie 6.000 zł., LW. 50.943/98 i LW. 77.245/98, i na budowę drogi gminnej Majdan-Stany-Rozwadów w kwocie 15.000 zł. LW. 41.465/98 i 53.474/98, wykazanych przy Rubr. III. doch. fund. kraj. poz. 8 a) i b) w łącznej kwocie 21.000 zł.

Do poz. 169. *Wydatek większy* o drobną różnicę 16 zł.

Do poz. 170, 171, 172. *Wydatki wogóle mniejsze* o 828 zł. wedle potrzeby.

- Do poz. 173. Wydatek większy o 983 zł. z powodu zastosowania w ciągu roku przepisów statutu emerytalnego przy spensjonowaniu wymienionych tamże urzędników i przyznaniu stałych darów z łaski droźnikom po myśli uchwały Wys. Sejmu z 21. stycznia 1898.
- Do poz. 174. i) Wydatki większe o 3.241 zł. spowodowane regulacją płac (uchwała Wys. Sejmu z dnia 15. lutego 1898), oraz wskutek nominacji sekretarza biura kolejowego i asygnowanych temuż poborów od 1. maja 1898 (LW. 22.623/98), następnie wskutek przyznania dodatków osobistych dwom inżynierom asystentom po 200 zł. rocznie od 1. marca 1898 dla wyrównania poborów z inżynierami adjunktami innych oddziałów technicznych LW. 16.356/98), a to po myśli uchwały Wys. Sejmu z 19. lutego 1898 punktu III.
- Do poz. 174. 3) i 4). Wydatki większe o 8855 zł. znajdują zupełne pokrycie w dochodach Rubr. III. poz. 7. fund. kraj. z tytułu zwrotów tychże wydatków od odnośnych Towarzystw budowy linii kolejowych.
- Do poz. 174. 5) do 8). Wydatki mniejsze o 1.030 zł. wedle potrzeby i wskutek zarachowań części wydatków z tych tytułów bezpośrednio na fundusze dotyczących Towarzystw budowy kolei.
- Do poz. 174. 9.) Wydatek większy o 398 zł. z powodu prac technicznych dobudować się mającej linii kolei Przeworsk-Bachórz, które to wydatki zwrócone zostaną, po ukonstytuowaniu się Towarzystwa budowy tejże linii.

Fundusz krajowy.

Wydatki.

Liczba		Poszczególności	Wydatki w roku 1898.		Kwota budżetem uchwalona (względnie kredyty dodatkow.)	W porównaniu z kwotą preliminowaną okazują się wydatki mniejsze — większe
ru- bryki	po- zycy		zł.	ct.		
budżetu						
XI.		Dotacje dla zakładów krajowych.				
176		Krajowy szpital powszechny we Lwowie: niedobór oddziału chorych 11.917 zł. 82½ ct.	21.058	69½	32.001	10.942
		" " położnic 9.140 " 87 "	—	—	—	—
177		Krajowy zakład dla obłąkanych w Kulparkowie	—	—	—	—
178		Fundusz podrzutków we Lwowie	6.529	37	6.087	442
179		Krajowy szpital św. Łazarza w Krakowie	—	—	5.169	5.169
180		Fundusz podrzutków w Krakowie	3.150	—	3.500	350
Suma rubryki XI.			30.738	06½	46.757	16.461 442
		Uzasadnienie różnic				— 16.019
		zamieszczono w specjalnych zamknięciach rachunków powyżej wyszczególnionych zakładów i funduszków.				
XII.		Wydatki na szupaństwo.				
181		Koszta szupasowe: a) w kraju 20.643 zł. 26½ ct., b) w Austrii niższej 1.629 zł. 17 ct., c) w Austrii wyższej 23 zł. 64 ct., d) w Czechach 151 zł. 79½ ct., e) w Dalmacji 3 zł. 14 ct., f) w Gorycy 418 zł. 93 ct., g) w Istrii 5 zł. 20 ct., h) w Krainie 488 zł. 40½ ct., i) w Morawie				

Fundusz krajowy.

Wydatki.

Liczba		Poszczególnienie	Wydatki w roku 1898.		Kwota budżetem uchwalona (względnie kredyty dodatkw.)	W porównaniu z kwotą prelimino- wana, okazują się wydatki mniejsze — większe
ru- bryki	po- zycyi		zł.	ct.	zł.	zł.
budżetu						
XII.	181	1.778 zł. 96 ct., <i>k</i>) w Solnogradzie 6 zł. 10 ct., <i>l</i>) w Styryi 599 zł. 79 ct., <i>m</i>) na Szląsku 915 zł. 16 ct., <i>n</i>) w Tryjeście 67 zł. 13 ct., <i>o</i>) w Tyrzlu 11 zł. 28½ ct., <i>p</i>) Zwroty i inne rozmaite 105 zł. 04½ ct. — razem	26.847	01½	26.000	+847
		Uzasadnienie różnic. Wydatek większy o kwotę 847 zł. spowodowany głównie szupasowaniem powracających emigrantów i podwyższeniem taryfy kolejowej.				
XIII.		Budowy wodne i melioracye. <i>A) Biuro melioracyjne i studia przygotowawcze.</i>				
	182	Płace urzędników, utrzymanie ekspozytur i stypendya: <i>a) Dyrektor biura:</i> płaca I. półr. z rocz. 2.800 zł. } i dod. II. „ z rocz 3.200 zł. } akt. 480 zł. 3.480 — 3.280 200 <i>b) 5 starszych inżynierów:</i> płaca j. w., po 2.000 zł. } i dodatek 2.400 zł. } aktyw. 360 zł. 12.163 36 11.800 363 <i>c) Referent administracyjno-prawny:</i> płaca j. w. z rocz. 2.000 zł. } i dodatek 2.400 zł. } akt. 420 zł. 2.620 — 2.420 200 <i>d) 9 inżynierów I. klasy:</i> płaca j. w. po 1.500 zł. } i dod. aktyw. 1 800 zł. } dla 7 inżynierów po 300 zł., dla 2 po 250 zł. — 17.697 zł. 48 ct. <i>od tego: zwroty z funduszów:</i> regulacyi Biały 2.250 zł. „ Kisieliny 810 „ „ Łęgu 1.380 „ 4.440 zł. — ct. 13.257 48 11.900 1.358 <i>e) 8 inżynierów II. klasy:</i> płaca j. w. po 1.200 zł. } i dod. akt. dla 1.400 zł. } 7 inżynierów po 300 zł., dla jedn. 200 zł. — 12.733 zł. 30 ct. <i>od tego: zwroty z funduszów:</i> regulacyi Bugu 1.173 zł. „ Krzemienicy 1.127 „ „ Złotej Lipy 780 „ „ Gnilej Lipy 1.059 „ 4 139 zł. — ct. 8.594 30 7.000 1.594				
		Do przeniesienia .	40.115	14	36.400	3.715

Fundusz krajowy.

Wydatki.

Liczba		Poszczególnienie	Wydatki w roku 1898.		Kwota budżetem uchwalona (względnie kredyty dodatkw.)	W porównaniu z kwotą preliminar- ną, w jakiej się wydał mniejsze — większe
ru- bryki	po- zycyi		zl.	ct.		
budżetu						
XIII.	182	Z przeniesienia .	40.115	14	36.400	3.715
		<i>f)</i> 9 inżynierów-adjunktów: pł. j. w. po 1.000 zł) i dodatek aktywalny 1.100 zł / 200 zł. — 11.744 zł. 93 ct. <i>od tego:</i> zwroty z funduszów: obwałowania lewego brze- gu Dunajca 523 zł. regulacji Kisieliny 446 „ „ Przegnojówki 970 „ obwałowania Wisły w pow. Wielickim 970 „ 2.909 zł. — ct.	8.835	93	8 800	36
		<i>g)</i> 1 asystent komasacyjny: płaca 800 zł. i dod. aktyw. 200 zł.	887	61	1.000	112
		<i>h)</i> 4 praktykantów, płaca dla 2 po 600 zł. 2 po 700 zł 2.515 zł. <i>od tego:</i> zwrot z funduszu obwało- wania Wisły i Wisłoki 486 „	2.029	—	2.600	571
		<i>i)</i> inżynier dla kultury i eksploatacji tor- fowisk: płaca I. półr. z rocznych 1.000 zł. dod. akt. 200 zł., osob. 200 zł. II. „ „ 1.100 „ „ „ 240 „ „ 200 „	1.716	37	2.000	284
		<i>k)</i> inżynier, referent fachowy dla spraw ry- backich, płaca I. półr. z roczn. 1.500 zł. II. „ „ 1.700 „	1.600	—	1.500	100
		<i>l)</i> dodatki pięcioletnie	1.457	44	1.550	92
		<i>m)</i> dyetaryusze	550	—	1.940	1.390
		<i>n)</i> utrzymanie ekspozytur: w Krakowie 450 zł. — ct. „ Tarnowie 299 „ 98 „ „ Jaśle 150 „ — „ „ Stanisławowie 300 „ — „ „ Sanoku 83 „ 30 „	1.283	28	1.550	267
		<i>p)</i> stypendya	1.660	—	1.820	160
		Razem poz. 182 .	60.134	77	59.160	3.851 2.876
		<i>o)</i> Po potrąceniu 3% wkładek urzędników na cele etatowe	895	53	—	— 896
		pozostaje wydatek poz. 182	59.239	24	59.160	+ 79
183		Utrzymanie służby dozorców melioracyjnych: <i>a)</i> wynagrodzenie dozorców za czas zajęcia w biurze	3.169	50	3.750	580
		<i>b)</i> dotacja funduszu emerytalnego	500	—	500	—
184		Zaliczki na płace dla inżynierów i dozorców melioracyjnych	405	—	1.000	595
		Remuneracye i zapomogi dla inżynierów i dozorców melioracyjnych	3.000	—	3.000	—
		Do przeniesienia .	66.313	74	67.410	1.175 79

Fundusz krajowy.

Wydatki.

Liczba	Poszczególnienie	Wydatki w roku 1898.		Kwota budżetem uchwalona (względnie kredyty dodatkow.)	W porównaniu z kwotą prelimitowaną okazują się wydatki mniejsze — większe
		ru- bryki	po- zycyji	zł.	
budżetu		zł.	ct.	zł.	zł.
XIII.	Z przeniesienia .	66.313	74	67.410	1.175 79
185	Pensye i zaopatrzenia:				
	a) Biegański Antoni, emerytowany inżynier-adjunkt	424	—	424	—
	b) Karpuszek sieroty: Adam Olgierd i Helena Janina	240	—	240	—
	c) Schneidrowa Antonina, jednorazowy dar z łaski	200	—	200	—
	d) Biegańska Zofia, jednorazowy dar z łaski na utrzymanie dzieci	100	—	100	—
186	Sprawienie, uzupełnienie i naprawa narzędzi, oraz zakupno potrzeb rysunkowych	3.086	24	3.000	86
187	Na utrzymanie kursu praktycznego dozorców melioracyjnych	5.140	37	5.500	360
188	Zasiłek krajowy na utrzymanie galic. oddziału państwowego biura hydrograficznego	11.109	09	12.000	891
189	Na zdjęcia i projekty:				
	a) dla publicznych robót melioracyjnych (w myśl uchwały sejmowej z dnia 27. września 1882)	7.685	59 $\frac{1}{2}$	5.000	2.686
	b) dla melioracyj prywatnych (w myśl uchwały sejmowej z dnia 6. kwietnia 1892)	12.796	21	10.000	2.796
	Suma działu A.	107.095	24 $\frac{1}{2}$	103.874	+ 5.647 — 2.426
	<i>B) Wykonanie budowli wodnych.</i>				+ 3.221
190	Na systematyczną regulację rzek karpackich:				
	a) na regulację Białej z dopływami i uzupełnienie obwałowania prawego brzegu Dunajca, VII. rata	43.317	—	43.317	—
	b) na regulację rzeki Dniestru między Rozwadowem a Zurawnem, VI. rata	42.666	67	42.667	—
	c) na regulację górnego Dniestru	—	—	—	—
	d) na regulację rzeki Soły, I. rata	39.778	—	39.778	—
	e) na regulację rzeki Łomnicy, I. rata	39.808	—	39.808	—
191	Zasiłki 33 $\frac{1}{3}$ % na lokalne regulacje rzek niespławnych, w myśl uchwały sejmowej z dnia 6. października 1882:				
	a) na regulację Skawy między Wadowicami a Witanowicami, II. rata	2.758	—	2.758	—
	b) na regulację Raby pod Winiarami i Niezdowem, I. rata	3.788	—	3.788	—
	c) na regulację Dunajca:				
	1. od Gołkowic do ujścia Popradu, uzupełnienie I. raty	2.297	—	2.297	—
	2. pod Tęgoborzem, II. rata (ostatnia)	1.250	—	1.250	—
	3. pod Družkowem i Filipowicami, uzupełnienie I. raty	4.045	—	4.045	—
	Do przeniesienia .	179.707	67	179.708	—

Fundusz krajowy.

Wydatki.

Liczba		Poszczególne	Wydatki w roku 1898.		Kwota budżetem uchwalona (względnie kredyty dodatkow.)	W porównaniu z kwotą preliminowaną, okazującą się wydatki mniejsze — większe
ru- bryki	po- zycy		zł.	ct.		
budżetu						
XIII.	191	Z przeniesienia .	179.707	67	179.708	—
		4. pod wielką Wsią i Dąbrówką szcze- panowską III. rata (ostatnia) .	1.698	—	1.698	—
		5. między Zawodziem a Zgłobicami, uzu- pełnienie I. raty .	3.047	—	3.047	—
		d) na regulację Wisłoki:				
		1. pod Brzyskami, III. rata (ostatnia) .	1.463	—	1.463	—
		2. pod Bukową .	1.119	—	1.119	—
		3. pod Skurową, Zawadką i Przeczycą, IV. rata (ostatnia) .	1.380	—	1.380	—
		4. pod Dęborzynem, II. rata .	1.500	—	1.500	—
		5. pod Brzeźnicą, Bobrową i Wolą Bo- browską, III. rata .	3.720	—	3.720	—
		e) na regulację Sanu:				
		1. pod Nozdrzem i Dąbrówką starzeń- ską, II. rata .	3.000	—	3.000	—
		2. pod Korytnikami, II. rata .	5.395	—	5.395	—
		3. pod Ostrowem, II. rata (ostatnia) .	7.959	—	7.959	—
		4. pod Przemyślem .	4.361	—	4.361	—
		f) na regulację Wisłoka:				
		1. pod Wiśniową, Jazową i Cieszyną .	1.099	42	1.099	—
		2. od Babicy do Zarzeczca, III. rata .	4.793	—	4.793	—
		3. pod Dobrzechowem, II. rata .	1.000	—	1.000	—
		4. pod Trzebownikiem i Łukawcem, II. rata .	2.500	—	2.500	—
		g) na regulację Wiszni pod Nienowicami i Michałową, II. rata .	2.500	—	2.500	—
		h) na regulację Świcy pod Sokołowem i Łanami sokołowskimi, IV. rata .	2.500	—	2.500	—
		i) na regulację Bystrzycy pod Jamnicą, Sielcem i Jezupolem, II. rata .	3.000	—	3.000	—
		k) na premiowanie zawikłania odsypisk .	500	—	500	—
		l) do dyspozycji Wydziału krajowego .	10.000	—	10.000	—
192		Na popieranie przedsiębiorstw melioracyjnych na zasadzie ustawy z dnia 30. czerwca 1884 Dz. u. p. Nr. 116:				
		a) na regulację rzeki Bugu od granicy państwa do ujścia Pełtwi, VI. rata .	19.800	—	19.800	—
		b) na obwałowanie lewego brzegu Dunajca, VI. rata (ostatnia) .	14.000	—	14.000	—
		c) na zabudowanie potoków górskich w do- rzeczu Dniestru, III. rata .	20.200	—	20.200	—
		d) na zabudowanie potoku Glińsko, III. rata .	6.000	—	6.000	—
		e) na uzupełnienie regulacji Kisieliny, III. rata .	14.848	—	14.848	—
		f) na uzupełnienie regulacji Krzemienicy z dopływami, II. rata .	15.600	—	15.600	—
		Do przeniesienia .	332.690	09	332.690	—

Fundusz krajowy.

Wydatki.

Liczba		Poszczególne	Wydatki w roku 1898.		Kwota budżetem uchwalona (względnie kredyty dodatkw.)	W porównaniu z kwotą preliminar- owaną okazują się wydatki mniejsze — większe
ru- bryki	po- zycy		zł.	ct.	zł.	
budżetu						
XIII.	192	Z przeniesienia .	332.690	09	332 690	—
		g) na zabudowanie potoku Bystry w Zako- panem, uzupełnienie I. raty .	5.000	—	5.000	—
		h) na osuszenie bagien Oleskich, zasiłek dodatkowy .	13.293	—	13.293	—
	193	Na konserwację krajowych robót meliora- cyjnych:				
		a) regulacji Trześniówki .	500	—	500	—
	194/95	Zasiłki na popieranie mniejszych robót melio- racyjnych w myśl uchwały sejmowej z dnia 26. listopada 1889:				
		a) na regulację Prutu pod Śniatynem .	—	—	—	—
		b) na konserwację robót przy osuszaniu ba- gien Rudnickich .	1.400	—	1.400	—
		c) na roboty dodatkowe przy osuszaniu ba- gien Rudnickich .	9.895	—	9.895	—
		d) 50% zasiłek na dokończenie zabudowa- nia potoku Niszkówki .	4.885	—	4.885	—
		e) na przedłużenie kanału Radłowskiego .	3.255	—	3.255	—
		f) zasiłek 40% na dodatkowe roboty przy obwałowaniu Wisły i Sanu .	10.675	—	10.675	—
		g) zasiłek dla gminy Wrzawy na częściowe pokrycie datku konkurencyjnego do ko- szków regulacji Łęgu .	1.440	—	1.440	—
		h) zasiłek dla spółki wodnej dla regulacji Wisłoka i Pielnicy .	3.755	—	3.755	—
		i) na regulację Lubaczówki pod Manaste- rzem .	2.360	—	2.360	—
		k) zasiłek na osuszenie pastwisk gminnych w Suchej woli i Starem Siole, I. rata .	2.850	—	2.850	—
		l) na regulację Szklä pod Charytanami i Zaleską wolą .	3.500	—	3.500	—
		m) na osuszenie gruntów w gminie Zadwó- rze, I. rata .	3.200	—	3.200	—
		n) na osuszenie gruntów w Martynowie starym .	2.267	—	2.267	—
		o) na regulację Seretu pod Tudorowem, I. rata .	3.815	—	3.815	—
		p) na popieranie doświadczeń z kulturą tor- fowisk:				
		1. w Nowym Targu .	500	—	500	—
		2. w Olesku i Kontach .	1.000	—	1.000	—
		3. w Stojanowie i Wolicy baryłowej .	500	—	500	—
		4. w Ożomli .	500	—	500	—
		5. w innych miejscowościach kraju .	2.000	—	2.000	—
		6. połowa wynagrodzenia nauczyciela wędrownego dla kultury torfowisk .	1.000	—	1.000	—
		r) do dyspozycji Wydziału krajowego .	5.000	—	5.000	—
		Suma działu B. .	415.280	09	415.280	—
		Suma działu A. .	107.095	24 1/2	103.874	+ 3.227
		Suma rubryki XIII. .	522.375	33 1/2	519.154	+ 3.227

Uzasadnienie różnic.

Do poz. 182. a—p. Wydatek w ogóle *większy* o 79 zł. głównie z powodu regulacji plac dokonanej po myśli uchwały W. Sejmu z dnia 15. lutego 1898. Przekroczenie to znajduje pokrycie w przyzwołonym kredycie budżetowym w rubryce XVII. poz. 410 wydatków jak odnośne wyjaśnienie bliżej tam wskazuje.

Do poz. 183 a. Wydano *mniej* o 580 zł. z powodu mniejszego zajęcia dozorców w biurze.

Do poz. 184. Wydatek *mniejszy* o 595 zł. Mianowicie:

udzielono na wniesione prośby tytułem zaliczek kwotę	740 zł.
z tego zwrócono w ciągu roku	335 „
przeto został wydatek tylko w kwocie	<u>405 zł.</u>
czyli <i>mniejszy</i> od preliminowanej kwoty 1.000 zł. o	<u>595 zł.</u>

Do poz. 186. Wydano *więcej* o 86 zł. }
Do poz. 187. Wydatek *mniejszy* o 360 zł. } wedle istotnej potrzeby w tym roku.

Do poz. 188. Wydatek *mniejszy* o 891 zł., ponieważ Wydział krajowy nie przyjął na fundusz krajowy przypadającej części z zaliczonej przez c. k. Namiestnictwo przy LW. 9690/99 wydatków na pomiary hydrometryczne Sanu i Dunajca.

Do poz. 189 a. Wydatek *większy* o 2.686 zł. spowodowany znacznie większymi kosztami zdjęć i projektów dla regulacji Pełtwi, Styru, Uszwicy, Sołotwy i Rokitny. Wydatek ten zostanie przez przedsiębiorstwa melioracyjne zwrócony, skoro wyżej wymienione regulacje wejdą w życie.

Do poz. 189 b. Wydatek *większy* o 2.796 zł. z powodu liczniejszych zgłoszeń w sprawie wykonania zdjęć, których przy układaniu preliminarza przewidzieć nie było można.

Do poz. 191 a—l. Z zasilków na lokalne regulacje rzek niespławnych, wynoszących za rok 1898 sumę 76 672 zł 42 ct.
 oraz pozostałych kredytów z roku 1897 w sumie 246.871 „ 89 „

razem ze sumy . 323.544 zł. 31 ct.

wypłacono gotówką 118.746 zł. 37 ct., resztę zaś w sumie 204.797 zł. 94 ct. przeniesiono na rachunek roku 1899 rozporządzeniem do LW. 30940/99 na mocy uchwały Wysokiego Sejmu z dnia 10. lutego 1898, dotyczącej płynności odnośnych kredytów, oraz z dnia 7. lutego 1895.

Do poz. 190 d, e, oraz do poz. 192 h. Datki krajowe na regulację rzeki Soły i Łomnicy, oraz na osuszenie bagien Oleskich, nieużyte z roku 1898 w sumie 92.879 zł., przeniesiono na rachunek roku 1899.

Do poz. 194 b—r. Z zasilków przeznaczonych na popieranie mniejszych robót melioracyjnych wynoszących za rok 1898 63.797 zł. — ct.
 oraz kredytów pozostałych na ten sam cel z roku 1897 w sumie 110.039 „ 20½ „
 razem tedy ze sumy 173.836 zł. 20½ ct.
 wypłacono w ciągu roku 1898 gotówką 101.132 „ 71½ „
 z reszty zaś w sumie 72.703 zł. 49 ct.
 przeniesiono na rachunek roku 1899: a) do rubr. XIII. funduszu krajowego kwotę 57.130 zł. 67 ct. b) do funduszu obwałowania Wisły i Wisłoki kwotę 15.572 zł. 82 ct.

Fundusz krajowy.

Wydatki.

Liczba		Poszczególność	Wydatki w roku 1898.		Kwota budżetem uchwalona (względnie kredyty dodatkow.)	W porównaniu z kwotą preliminowaną okazują się wydatki mniejsze — większe
			zł.	ct.		
ru- bryki	po- zycki					
budżetu						
XIV.		Odsetki od pożyczek i umarzanie tychże.				
	196	Umorzenie pożyczki 40.400 zł., zaciągniętej w galic. Kasie oszczędności na budowę Kulparkowską:				
		a) XXXVIII. i XXXIX. rata kapitału	1.300 zł.	16 ct.		
		b) 5% odsetki	1.271 „	88 „	2.572	04
		Do przeniesienia	2.572	04	2.572	—

Fundusz krajowy.

Wydatki.

Liczba		Poszczególne	Wydatki w roku 1898.		Kwota budżetem uchwalona (względnie kredyty dodatkow.)		W porównaniu z kwotą prełiminarwaną, o którą się wydatki zwiększyły — w większe
ru- bryki	po- zycy		zł.	ct.	zł.	zł.	
budżetu							
XIV.		Z przeniesienia .	2.572	04	2.572	—	
197		Umorzenie pożyczki 10.000 zł., zaciągniętej przez Zgromadzenie Sióstr Miłosierdzia św. Wincentego à Paulo we Lwowie w galic. Kasie oszczędności:					
		a) XXXIV. i XXXV. rata					
		kapitału 228 zł. 83 ct.					
		b) 5% odsetki 375 " 99 "					
		c) podatek dochodowy od odsetek — " — "	604	82	685	80	
198		Umorzenie pożyczki 5.000 zł., zaciągniętej przez Zbór izraelicki w Krakowie w tamtejszej Kasie oszczędności:					
		a) XVI. rata kapitału 269 zł. 11 ct.					
		b) 5¼% odsetki z góry 114 " 52 "					
		c) koszta stemplowe 1 " 58 "	385	21	385	—	
199		Funduszowi szpitala św. Łazarza w Krakowie, oddziałowi chorych i położnic, jakoteż funduszowi podrzutków krakowskich, zwrot reszty kapitałów 346.796 zł. 34 ct., użytych na budowę tegoż szpitala:					
		a) VIII. rata kapitału 7.433 zł. 86 ct.					
		b) 4½% odsetki 12.144 " 37 "	19.578	23	19.578	—	
200		Umorzenie pożyczki 22.500 zł., zaciągniętej w galic. Kasie oszczędności na budowę i urządzenie pralni w szpitalu lwowskim:					
		a) XXVII. i XXVIII. rata kapitału 1.805 zł. 71 ct.					
		b) 5% odsetki 219 " 29 "	2.025	—	2.025	—	
201		Umorzenie pożyczki 70.000 zł., zaciągniętej w Banku krajowym na wybudowanie prawego skrzydła w szpitalu lwowskim:					
		a) XXVII. (ostatnia) rata kapitału 954 zł. 55 ct.					
		b) 4½% odsetki — " — "					
		c) 1/8% dodatek na administrację — " — "					
		d) należność stemplowa od kwitu 3 " 75 "	958	30	955	3	
202		Na pokrycie niedoboru funduszu pożyczki krajowej z roku 1873	57.055	59	49.526	7.530	
203		Umorzenie połowy kapitału 27.500 zł. i odsetek od długu zaciągniętego w Banku krajowym na odbudowanie północnej części frontowego budynku w szpitalu tarnowskim:					
		a) XX. i XXI. rata kapitału (połowa) 1.205 zł. 87 ct.					
		b) 4½% odsetki (połowa) 169 " 13 "					
		Do przeniesienia 1.375 zł. — ct.	83.179	19	75.726	7.533 80	

Fundusz krajowy.

Wydatki.

Liczba		Poszczególnienie	Wydatki w roku 1898.		Kwota budżetem uchwalona (względnie kredyty dodatkow.)		W porównaniu z kwotą prelimitowaną okazującą się wydatki mniejsze — wzięcie
ru- bryki	po- zycyi		zł.	ct.	zł.	zł.	
budżetu							
XIV.		Z przeniesienia 1.375 zł. — ct.	83.179	19	75.726	7.533	80
203		c) $\frac{1}{8}\%$ dodatek na administrację (połowa) 9 " 40 "					
		d) należność stemplowa od kwitów (połowa) 5 " — "	1.389	40	1.389	—	
204		Funduszowi szkolnemu krajowemu, odsetki od efektów im. wartości 224.281 zł. 05 ct., wydanych z majątku zarodowego Radzie szkolnej krajowej na fundusz pożyczkowy dla gmin na budowę szkół	12.887	69	12.888	—	
205		Umorzenie 4 $\frac{1}{2}\%$ pożyczki krajowej z roku 1893 imiennej wartości 58,850.000 koron (czyli 29,425.000 zł.), zaciągniętej na spłatę reszty długu indemnizacyjnego; wedle specjalnego zamknięcia rachunku	1,372.617	31	1,368.525	4.092	
206		Na spłatę niezgłoszonych obligacji i kuponów byłych fundusów indemnizacyjnych: I. <i>obligacyj</i> : a) Galicyi wschodniej 210 zł. — ct. b) " zachodniej 3.738 " — " c) W. Ks. Krakowskiego — " — " II. <i>kuponów</i> : a) Galicyi wschodniej 9 " 44 $\frac{1}{2}$ " b) " zachodniej — " — " c) W. Ks. Krakowskiego — " — "	3.957	44 $\frac{1}{2}$	15.000	11.042	
207		Umorzenie pożyczki 160.000 koron, zaciągniętej na hipotekę gmachu sejmowego, na budowę skrzydła tegoż gmachu dla biura melioracyjnego, $\frac{1}{3}$ część IV. i V. raty z rocznych 4.200 zł.); a) w kapitale ($\frac{1}{3}$ część) 293 zł. 74 $\frac{1}{2}$ ct. b) w 4 $\frac{1}{2}\%$ odsetkach ($\frac{1}{3}$ część) 1.041 " 18 " $\frac{1}{8}\%$ dodatek na administrację ($\frac{1}{3}$ część) 65 " 07 $\frac{1}{2}$ " d) stempel od kwitu ($\frac{1}{3}$ cz.) 5 " — "	1.405	—	1.405	—	
207a)		Na spłatę dawniejszych długów krajowych	65.150	40 $\frac{1}{2}$	—	65.150	
		Suma rubryki XIV.	1,540.586	44	1,474.933	11.122	
						+ 65.653	

Uzasadnienie różnic.

Do poz. 197. Różnica o niewypłacony a prelimitowany podatek dochodowy od odsetek, którego Kasa oszczędności za rok 1898 nie wykazała do zapłaty.

Do poz. 201. Drobna różnica o wypłaconą należność stemplową od kwitu.

Do poz. 202. i 205. Obacz specjalne zamknięcia rachunków tych fundusów.

Do poz. 206. Wydatek w ogóle *mniejszy*, ponieważ mniej obligacyj i kuponów zgłoszono do wypłaty.

Do poz. 206. ad I. Należność za niezgłoszone do wypłaty obligacye wynosiła z początkiem roku 1898:

a) w Galicyi wschodniej	30.796 zł. 50 ct.
b) " " zachodniej	21.430 " 50 "
c) w Wielkiem Księstwie Krakowskiem	2.100 " — "
Razem	<u>54.327 zł. — ct.</u>

Na poczet tego spłacono w roku 1898

pozostaje tedy z końcem roku 1898 zaległość:	
a) w Galicyi wschodniej	30.586 zł. 50 ct.
b) " " zachodniej	17.692 " 50 ct.
c) w Wielkiem Księstwie Krakowskiem	2.100 " — "
	<u>50.379 zł. — ct.</u>

Do poz. 206. ad II. Należność za niezgłoszone do wypłaty kupony, po odpisaniu przedawnionych, a mianowicie:

a) w Galicyi wschodniej	17.403 zł. 75 ct.
b) " " zachodniej	12,395 " 75 "
c) " Wielkiem Księstwie Krakowskiem	605 " 85 "
ogółem po odpisaniu	<u>30.405 zł. 35 ct.</u>

wynosiła z początkiem roku 1898:

a) w Galicyi wschodniej	126.905 zł. 26 1/2 ct.
b) " " zachodniej	63.048 " 48 "
c) " Wielkiem Księstwie Krakowskiem	115.903 " 12 "
Razem	<u>305.856 zł. 86 1/2 ct.</u>

Na to spłacono w roku 1898.

pozostała więc z końcem roku 1898 zaległość:	
a) w Galicyi wschodniej	126.895 zł. 82 ct.
b) " " zachodniej	63.048 " 48 "
c) " Wielkiem Księstwo Krakowskiem	115.903 " 12 "
	<u>305.847 zł. 42 ct.</u>

Do poz. 207 a) Wydatek niepreliminowany, a poniesiony na wypłatę restancij z lat ubiegłych od pożyczek krajowych z roku 1883, 1884, 1885 i 1891, które to restancye we właściwym czasie nie były przedłożone do zrealizowania, w roku zaś 1898 zgłoszone zostały.

Fundusz krajowy.

Wydatki.

Liczba	Poszczególnienie	Wydatki w roku 1898.		Kwota budżetem uchwalona (względnie kredyty dodatkow.)	W porównaniu z kwotą preliminowaną, okazują się wydatki mniejsze — większe
		zł.	ct.		
XV.	Na cele rolnictwa i górnictwa.				
	<i>A. Na cele rolnictwa.</i>				
208	Urzednicy fachowi dla spraw rolniczych	3.876	83	5.320	1.443
209	Szkoła gospodarstwa lasowego we Lwowie, zwyczajne	21.347	62	20.559	789
	nadzwyczajne	500	—	500	—
210	Szkoła wyższa rolnicza w Dublanach, zwyczajne	69.562	31	69.732	170
	nadzwyczajne	10.220	15	10.300	80
211	Szkoła niższa rolnicza w Dublanach, zwyczajne	15.328	57	15.661	332
	nadzwyczajne	270	—	270	—
	Do przeniesienia { zwyczajne	110.115	33	111.272	1.945
	{ nadzwyczajne	10.990	15	11.070	789
					80

Fundusz krajowy.

Wydatki.

Liczba		Poszczególnicie	Wydatki w roku 1898.		Kwota budżetem uchwalona (względnie kredyty dodatkw.)	W porównaniu z kwotą preliminar- waną okazują się wydatki mniejsze — większe
ru- bryki	po- zyty		zł.	ct.		
budżetu						
XV.		Z przeniesienia	zwyczajne	110.115 33	111.272	{ 1.945
			nadzwyczajne	10.990 15	11.070	{ 789
						{ 80
	212	Folwark w Dublanach:	zwyczajne	22.492 66 ^{1/2}	17.731	4.762
			nadzwyczajne	7.360 62	7.330	31
	213	Szkoła gorzelnicza w Dublanach		4.655 43	4.760	105
	214	Gorzelnia krajowa w Dublanach		7.497 66	9.766	2.268
	215	Stacya kontrolna i doświadczalna botaniczno- rolnicza w Dublanach:	zwyczajne	3.780 39	3.429	351
			nadzwyczajne	550 —	650	100
	216	Stacya kontrolna i doświadczalna chemiczno- rolnicza w Dublanach:	zwyczajne	7.054 76	6.922	133
			nadzwyczajne	399 99	400	—
	217	Na spłatę reszty bezprocentowej pożyczki, za- ciągniętej na eksploatacyę torfu w Du- blanach z funduszu przemysł.rolniczego w kwocie 5.513 zł. 21 ct., II. rata z pię- ciolecia		1.100 —	1.100	—
	218	Szkoła średnia rolnicza w Czernichowie:	zwyczajne	51.816 04	64.411	12.595
			nadzwyczajne	188 —	188	—
	219	Folwark w Czernichowie:	zwyczajne	5.597 03	5.944	347
			nadzwyczajne	973 19	1.016	43
	220	Szkoła niższa rolnicza w Horodence:	zwyczajne	13.081 63	13.270	188
			nadzwyczajne	1.864 91	1.913	48
	221	Szkoła niższa rolnicza w Jagielnicy		15.222 46 ^{1/2}	14.400	822
	222	Szkoła niższa rolnicza w Kobiernicach:	zwyczajne	19.940 84 ^{1/2}	16.158	3.783
			nadzwyczajne	1.567 37	1.600	33
	223	Szkoła niższa rolnicza w Bereźnicy:	zwyczajne	14.475 41	12.840	1.635
			nadzwyczajne	2.700 —	2.700	—
	223 a)	Na dalsze koszta założenia niższej szkoły rol- niczej w Bereźnicy		3.000 —	—	3.000
	224	Szkoła niższa rolnicza w Suchodole pod Kro- snem:	zwyczajne	5.932 23	3.367	2.565
			nadzwyczajne	9.223 —	9.223	—
	225	Na budowę niższej szkoły rolniczej w Sucho- dole pod Krosnem, II. rata		39.000 —	39.000	—
	226	Krajowa szkoła ogrodnicza w Tarnowie:	zwyczajne	10.710 40	11.382	672
			nadzwyczajne	1.227 50	1.300	72
	227	Krajowa szkoła uprawy i wyprawy lnu i ko- nopi w Gródku		2.404 26	4.560	2 156
	228	Koszta założenia szkoły sadowniczej w Zale szczykach, I. rata		15.000 —	15.000	—
	229	Kurs rolniczy dla nauczycieli szkół ludowych w Kobiernicach		2.400 —	1.400	1.000
		Do przeniesienia	zwyczajne	355.276 54 ^{1/2}	356.712	{ 20.275
			nadzwyczajne	37.044 73	37.390	{ 18.840
						{ 376
						{ 31

Fundusz krajowy.

Wydatki.

Liczba		Poszczególnienie	Wydatki w roku 1898.		Kwota budżetem uchwalona (względnie kredyty dodatkow.)		W porównaniu z kwotą prelimi- nowaną okazują się wydatki wyższe — niższe —
ru- bryki	po- zycy		zł.	ct.	zł.	zł.	
budżetu							
XV.	242	Z przeniesienia	391.356	34 ¹ / ₂	389.965	21.894	
		{ zwyczajne .				23.285	
		{ nadzwyczajne	37.044	73	37.390	376	
						31	
		c) na utrzymanie praktycznych kursów han- dlowych dla sklepikarzy kółek rolniczych	1.200	—	1.200	—	
		d) na pomnożenie funduszu pożyczkowego do wysokości 25.000 zł., II. rata	5.000	—	5.000	—	
	243	Na kosztą strzeżenia granic kraju w czasie zarazy na bydło i zamknięcie miejsc za- razy zapomocą wojska i żandarmeryi	—	—	1.000	1.000	
	244	Umorzenie pożyczki 400.000 zł., zaciągniętej w Towarzystwie wzajemnych ubezpieczeń w Krakowie na założenie składów pu- blicznych we Lwowie i Krakowie:					
		a) XIX. i XX. rata ka- pitału 13.236 zł. 14 ct.					
		b) 4 ¹ / ₂ % odsetki z góry 13.255 „ 86 „	26.492	—	26.492	—	
	244 a)	Na utrzymanie krajowych składów publicznych we Lwowie	149	81	—	150	
	245	Na utrzymanie krajowych składów publicznych w Krakowie	18.798	78	15.751	3.048	
	246	Krakowskiemu Towarzystwu gospodarskiemu na wydawnictwo „Tygodnika rolniczego“	500	—	500	—	
	247	Galicyskiemu Towarzystwu leśnemu na wy- dawnictwo organu Tow. „Sylwan“	200	—	200	—	
	248	Na wydawnictwo czasopism:					
		a) „Bartnik postępowy“ 300 zł. — ct.					
		b) „Przegląd weterynarski“ 300 „ — „					
		c) „Gorzelnik“ 200 „ — „	800	—	800	—	
	249	Na utrzymanie 4 nauczycieli wędrownych rol- nictwa dla włościan	8.000	—	8.000	—	
	250	Na środki demonstracyjne przy nauce wędro- wnej rolnictwa	771	10	800	29	
	251	Instruktor hodowli bydła dla c. k. galicyj- skiego Towarzystwa gospodarskiego: płaca 1.500 zł. — ct. ryczałt na kosztą podróży 500 „ — „	2.000	—	2.000	—	
	252	Na utrzymanie instruktora hodowli bydła w okręgu c. k. Towarzystwa rolniczego krakowskiego	2.000	—	2.000	—	
	253	Towarzystwu rybackiemu w Krakowie	400	—	400	—	
	254	Towarzystwu dla podniesienia uprawy tytoniu w Galicyi, II. rata w myśl uchwały sej- mowej z d. 3. lutego 1896	4.000	—	3.000	1.000	
		Do przeniesienia	461.668	03 ¹ / ₂	457.108	+27.483	
		{ zwyczajne .				-22.923	
		{ nadzwyczajne	37.044	73	37.390	+ 31	
						- 376	

Fundusz krajowy.

Wydatki.

Liczba		Poszczególnienie	Wydatki w roku 1898.		Kwota budżetem uchwalona (względnie kredyty dodatkow.)	W porównaniu z kwotą prelimitowaną okazują się wydatki
ru- bryki	po- zycyli		zł.	ct.	zł.	zł.
budżetu						
XV.		Z przeniesienia	461.668	03 1/2	457.108	+ 27.483 - 22.923
		{ zwyczajne .				+ 31
		{ nadzwyczajne	37.044	73	37.390	- 376
255		Na podniesienie gospodarstwa nabiałowego w Galicji:				
		a) na utrzymanie instruktora, płaca z kosztami podróży	2.249	97	2.250	—
		b) na utrzymanie drugiego instruktora adjunkta, wraz z kosztami podróży	1.000	—	1.200	200
		c) na urządzenie kursów mleczarskich i na środki demonstracyjne do nauki mleczarstwa	693	40	1.000	307
		d) na pomocnika instruktora mleczarstwa	—	—	300	300
256		Krajowa komisya dla spraw rolniczych, Komisya naukowa i konferencye nauczycieli niższych szkół rolniczych (do dyspozycyi Wydziału krajowego)	1.310	88	3.000	1.689
257		Na rozmaite zasiłki, mające na celu podniesienie rolnictwa i przemysłu rolniczego, tudzież wiedzy rolniczej (do dyspozycyi Wydziału krajowego)	4.649	20	4.000	649
258		Na wydawnictwo podręczników dla uczni niższych szkół rolniczych	1.000	—	1.000	—
259		Na podniesienie hodowli bydła (w myśl uchwały Wys. Sejmu z dnia 1. kwietnia 1892):				
		a) na środki podniesienia hodowli bydła	30.000	—	30.000	—
		b) na koszta komisji licencyonujących, po myśli §. 4. ustawy z dnia 20. lipca 1892	7.449	36 1/2	8.000	551
260		Na subwencyonowanie ogierów prywatnych w celu podniesienia chowu koni włościańskich i roboczych gospodarskich — do dyspozycyi c. k. Tow. gospodarskiego w porozumieniu z komitetem doradczym dla spraw chowu koni przy c. k. Namiestnictwie, II. rata z sześćciolecia od roku 1897 począwszy, po 5.000 zł. rocznie	5.000	—	5.000	—
260 a)		Na koszta dalszych prób i doświadczeń w tępieniu myszy polnych przedsięwziętych	4.000	—	—	4.000
261		Na podniesienie hodowli świń, na przeciąg 4 lat obydwu komitetem Tow. gospodarskiego, każdemu po 2.000 zł., I. rata	4.000	—	4.000	—
262		Strusiewiczowa Melania, wdowa po referencie dla spraw rolniczych, pensya o rocznych 600 zł. i dodatek na utrzymanie syna Bolesława Witolda, do 27. marca 1899, rocznie 60 „	660	—	660	—
		Do przeniesienia	523.680	85	517.518	+ 32.132 - 25.970
		{ zwyczajne .				+ 31
		{ nadzwyczajne	37.044	73	37.390	- 376

Fundusz krajowy.

Wydatki.

Liczba		Poszczególnienie	Wydatki w roku 1898.		Kwota budżetem uchwalona (względnie kredyty dodatkw.)		W porównaniu z kwotą preliminar- waną okazuje się wydatki — więcej mniejsze — więcej
ru- bryki	po- zycy		zł.	ct.	zł.	zł.	
budżetu							
XV.		Z przeniesienia					
			zwyczajne	523.680	85	517.518	32.132
			nadzwyczajne	37.044	73	37.390	26.970
262 a)		Na popieranie celów Zjednoczonego Towarzystwa dla ogrodnictwa i pszczelnictwa we Lwowie		500		500	—
262 b)		Horodyńska Antonina, I. rata subwencji z przyznanych przez 5 lat na produkcję nasion traw do użycia na gruntach torfowych, po 500 zł.		500	—	500	—
		<i>B. Na cele górnictwa.</i>					
263		Inżynier górnik przy Wydziale krajowym		1.664	—	2.960	1.296
264		Na badanie kraju w celu zestawienia użytecznych kopalin i popularnego opisu ich występowania		2.671	90	2.500	172
265		Na chemiczno-technologiczne studia przeróbki nafty i wosku ziemnego		100	—	500	400
266		Subwencje praktycznym szkołom wiercenia i górnictwa naftowego		2.031	07	3.500	1.469
267		Na stację doświadczalną produktów naftowych		1.000	—	1.000	—
268		Na zbieranie i ogłaszanie dat statystycznych o produkcji i handlu nafty i wosku ziemnego		800	—	800	—
269		Stypendya dla górników i uczniów praktycznych szkół wiertniczych i akademij górniczych		1.225	—	3.000	1.775
270		Na potrzeby muzeum górnictwa nafty i wosku ziemnego w c. k. Szkole politechnicznej we Lwowie		150		150	—
271		Na nagrody konkursowe za napisanie podręcznika górnictwa nafty i wosku ziemnego w Galicyi		1.004	69	2.720	1.715
		Razem		535.327	51	535.648	32.625
			zwyczajne	535.327	51	535.648	32.304
			nadzwyczajne	37.044	73	37.390	376
		Suma rubryki XV.		572.372	24	573.038	33.001
							32.335
							— 666

Uzasadnienie różnic.

Do poz. 208. Wydatek mimo zaprowadzenia regulacyjnej podwyżki płac *mniejszy*, ponieważ referent spraw rolniczych dopiero od 1. maja 1898 został mianowany.

Do poz. 209—216., 218—223., 226 i 227. Uzasadnienie różnic uwidocznione w specjalnych zamknięciach rachunków poszczególnych tych szkół i zakładów.

Do poz. 223. a). Wydatek niepreliminowany 3.000 zł., pokryty wyższą od preliminowanej o też samą kwotę subwencją rządową, wykazaną w rubryce XVII. poz. 67. k) dochodów.

Do poz. 224. Na rok 1898 preliminowano dla tej szkoły rolniczej wydatki

zwyczajne	3.367 zł. — ct.
wydatki nadzwyczajne	9.223 „ — „
Razem	12.590 zł. — ct.

wydano zaś na potrzeby zwyczajne (i przeniesiono do roku 1899)	5.932 zł. 23 ct.
na potrzeby nadzwyczajne (i przeniesiono do roku 1899)	9.223 „ — „
	15.155 „ 23 „

a zatem *więcej* po nad budżet o kwotę 2.565 zł. 23 ct.

Ponieważ jednak własne dochody tej szkoły przyniosły za rok 1898 1.404 zł. 15 ct.

nadto zaś wpłynęła subwencya rządowa na rzecz utrzymania tej szkoły w sumie 2.200 „ — „ 3.604 „ 15 „

(obacz rubrykę X. dochodów, pozycyę niepreliminowaną) — z porównania tedy okazuje się wynik *korzystniejszy* od budżetu o kwotę 1.038 zł. 92 ct.

Gdy na rok 1898 nie uchwalono dla tej szkoły specjalnego budżetu, zamieszcza się poniżej zestawienie poszczególnych tych wydatków. Mianowicie wyniosły:

a) wydatki *nadzwyczajne* na koszta założenia i wewnętrznego urządzenia szkoły 6.709 zł. 76 ct.

b) wydatki <i>zwyczajne</i> na koszta utrzymania szkoły:	
1) na odzież, pościel i pranie	697 zł. 25 ct.
2) „ stołowanie uczniów	571 „ 36 „
3) „ płace	837 „ 46 „
4) „ opał	222 „ 87 „
5) „ oświetlenie	60 „ 59 „
6) „ koszta kancelaryjne	81 „ 86 „
7) „ lekarza i aptekę	26 „ 03 „
8) „ przybory do pisania i nauki	24 „ 81 „
9) „ gospodarstwo folwarczne	804 „ 69 „
10) „ inne wydatki administracyjne	296 „ 72 „
	3.623 „ 64 ct.

Suma 10.333 zł. 40 ct.

Do tego:

Przeniesione na rachunek roku 1899 (do LW. 15.332/1899):

1) reszta niezużytego w roku 1898 kredytu na wydatki <i>nadzwyczajne</i>	2.513 zł. 24 ct.
2) budżetem nieprzewidziane dochody, uzyskane w roku 1898:	
a) subwencya rządowa	2.200 „ — „
b) przypadkowy dochód, wykazany w dziennikach szkoły za rok 1898	108 „ 59 „
	4.821 „ 83 „

Ogółem, jak wyżej wykazano 15.155 zł. 23 ct.

Do poz. 229. Wydatek *większy* o 1.000 zł., znachodzi zupełne pokrycie w uzyskanej na ten cel a niepreliminowanej subwencji rządowej, wykazanej w rubryce XVII. dochodów, mianowicie w dziale B. (dochody w budżecie niewyszczególnione *ad* 6).

Do poz. 233. Wydatek *mniejszy* o wysokość raty, przypadającej Bankowi krajowemu z tytułu pożyczki hipotekowanej na realności szkoły weterynaryi, która to realność sprzedana została, wskutek czego na nabywcę spadł obowiązek dalszego spłacania wymienionych rat. (W przedmiocie tym przedkłada Wydział krajowy osobne sprawozdanie).

Do poz. 234. Wydatek *większy* o drobną kwotę z tytułu przyznanego od 15. grudnia 1898 dodatku pięcioletniego.

Do poz. 239. Wydatek *większy* o 4.000 zł., które to przekroczenie zupełne znachodzi pokrycie w subwencji rządowej, niepreliminowanej a pobranej w kwocie 4.000 zł. w rubryce XVII. dochodów, mianowicie w dziale B. (dochody w budżecie niewyszczególnione *ad* 3).

Do poz. 240. Wydatek *większy* o 436 zł. w uwzględnieniu, że w r. 1897 w miarę zgłoszenia się kandydatów, zaoszczędzono w tej pozycji 790 zł. Natomiast:

Do poz. 241., okazuje się zaoszczędzenie o 848 zł. z powodu, że w tym roku udzielono zasiłków tylko ośmiu uczniom.

Do poz. 243. Wydatku *nie było żadnego*, ponieważ c. k. Namiestnictwo nie zażądało zwrotu z tego tytułu.

Do poz. 244 a). Po zwinięciu tego składu, okazała się potrzeba poniesienia kosztów asekuracji i dozoru odnośnego budynku, stąd wykazany wydatek.

Fundusz krajowy.

Wydatki.

Liczba		Poszczególnienie	Wydatki w roku 1898.		Kwota budżetem uchwalona (względnie kredyty dodatkow.)	W porównaniu z kwotą preliminarową, okazują się wydatki wyższe — niższe	
ru- bryki	po- zycyji		zł.	ct.			zł.
budżetu							
XVI.	II.	Z przeniesienia {	zwyczajne	52.951 45	57.449	4.496	
			nadzwyczajne	10.355 64	11.430	1.578	
						502	
		D) Dla wyrobów tkackich: zwyczajne	12.963 09	16.260	3.297		
			nadzwyczajne	11.550 —	15.550	4.000	
		E) Dla wyrobów powroźniczych, zwyczajne	608 65	730	121		
		F) Dla wyrobów koronkarskich i haftów: zwyczajne	4.455 12	4.763	308		
			nadzwyczajne	130 —	130	—	
		G) Subwencyonowane zakłady dla nauki robót kobiecych, zwyczajne	2.120 —	2.720	600		
		H) C. k. szkoły fachowo-przemysłowe subwencyonowane ze skarbu krajowego: zwyczajne	5.516 —	5.516	—		
			nadzwyczajne	750 —	750	—	
III.		Wydatki ogólne na cele szkolnictwa przemysłowego	37.742 27	33.550	4.192		
IV.		Wydatki komisji krajowej dla spraw przemysłowych	5.500 87 ^{1/2}	4.480	1.021		
V.		Zasiłki i pożyczki na cele przemysłowe	29.771 96	35.000	5.228		
VI.		Szkoły handlowe i zasiłki na popieranie wykształcenia handlowego: zwyczajne	10.000 —	10.000	—		
			nadzwyczajne	— —	1.200	1.200	
		Razem {	zwyczajne	161.629 41 ^{1/2}	170.468	14.050	
			nadzwyczajne	22.785 64	29.060	5.213	
						6.778	
						502	
		Suma rubryki XVI.	184.415 05 ^{1/2}	199.528	20 828	5.715	
						—15.113	
		Poszczególnienie.					
		I. Szkoły przemysłowe uzupełniające.					
272		W Białej	806 25	830	24		
273		" Bochni	510 —	510	—		
274		" Brodach	455 —	455	—		
275		" Brzeżanach	410 35	549	139		
276		" Buczaczu	381 15	470	89		
277		" Drohobyczu	608 —	608	—		
278		" Gorlicach	274 35	392	118		
279		" Jarosławiu	646 89 ^{1/2}	560	87		
280		" Jasle	498 —	498	—		
281		" Kałuszu	395 —	600	205		
282		" Kołomyi	434 —	434	—		
283		" Krakowie na Kleparzu	400 —	400	—		
284		" " w ogrodzie angielskim	400 —	400	—		
285		" " na Smoleńsku	400 —	400	—		
		Do przeniesienia	6.618 99 ^{1/2}	7.106	575	87	

Fundusz krajowy.

Wydatki.

Liczba		Poszczególnienie	Wydatki w roku 1898.		Kwota budżetem uchwalona (względnie kredyty dodatkow.)	W porównaniu z kwotą preliminarzną okazują się wydatki
ru- bryki	po- zyty		zl.	ct.	zl.	zł.
budżetu						
XVI.		Z przeniesienia	6 618	99 ¹ / ₂	7.106	{ 575 87
286		W Krakowie na Kaźmierzu	400	—	400	—
287		" " " Dajworze	400	—	400	—
288		" Krośnie	473	—	620	147
289		" Łańcucie	460	—	460	—
290		W Łwowie u św. Anny			480	
291		" " " Antoniego			454	
292		" " im. Czackiego			454	
293		" " " Elżbiety			480	
294		" " " Konarskiego	4.256	06	480	166
295		" " u św. Marcina			454	
296		" " im Mickiewicza			660	
297		" " " Piramowicza			480	
298		" " " Staszica			480	
299		" " " Bernsteina (izraelicka)	485	—	485	—
300		W Myślenicach	504	53	800	295
301		" Nowym Sączu	471	92	560	88
302		" " Targu	549	—	549	—
303		" " Przemyślu	451	—	451	—
304		" " na przedmieściu lwowskiem	701	65	416	286
305		" " Podgórzu	568	18	480	88
306		" " Rzeszowie	656	71	695	38
307		" " Samborze	477	46	629	151
308		" " Sanoku	508	—	508	—
309		" " Stanisławowie	908	—	908	—
310		" " Starym Sączu	557	—	557	—
311		" " Sądowej Wiszni	505	—	505	—
312		" " Stryju	—	—	534	534
313		" " Tarnopolu	556	35	592	36
314		" " Tarnowie	401	39	660	259
315		" " Wadowicach	497	70	465	33
316		" " Wieliczce	567	60	425	143
317		" " Żółkwi	438	—	433	—
318		" " Żywcu	960	—	760	200
319		Na uzupełnienie przyborów szkolnych, <i>nadzwyczajne</i>	880	36	1.000	120
320		Na nowo założyć się mające szkoły w r. 1898 <i>nadzwyczajne</i>	200	—	1.000	800
		Razem { <i>zwyczajne</i>	23.372	54 ¹ / ₂	24.825	2.289
		{ <i>nadzwyczajne</i>	1.080	36	2.000	837
		Ogółem	24.452	90 ¹ / ₂	26.825	3.209
						837
						— 2.372

Fundusz krajowy.

Wydatki.

Liczba		Poszczególnienie	Wydatki w roku 1898.		Kwota budżetem uchwaloną (względnie kredyty dodatkow.)		W porównaniu z kwotą preliminaryną, okazują się wydatki mniejsze — większe
ru- bryki	po- zyczy		zł.	ct.	zł.	zł.	
budżetu							
XVI.		II. Szkoły fachowe przemysłowe i warsztaty instrukcyjne.					
		<i>A. Dla wyrobów z drzewa i łożyny.</i>					
	321	Szkoła koszykarska w Czerwonej Woli . . .	1.000	—	1.000	—	
	322	Krajowa szkoła koszykarska w Dźurowie . .	502	66½	582	79	
	323	Pożyczka Wydziałowi powiat. w Śniatynie na zakupno realności dla szkoły koszykarskiej w Dźurowie (uchw. sejm. z 9. lutego 1898) <i>nadzwyczajne</i>	3.000	—	3.000	—	
	324	Szkoła koszykarska w Rudkach: <i>zwyczajne</i> . . .	495	—	495	—	
		<i>nadzwyczajne</i> . . .	—	—	100	100	
	325	Kraj. szkoła koszykarska w Skołyszynie:					
		<i>zwyczajne</i> . . .	659	99	945	285	
		<i>nadzwyczajne</i> . . .	80	—	180	100	
	326	Kraj. szkoła koszykarska w Strychańcach . .	407	15	484	77	
	327	" " " " Wojsławiu . . .	346	93½	470	123	
	328	" " " " Zatorze:					
		<i>zwyczajne</i> . . .	147	41	560	412	
		<i>nadzwyczajne</i> . . .	100	—	100	—	
	329	Na zakupno nowych modeli dla szkół koszykarskich <i>nadzwyczajne</i>	160	90	200	39	
	330	Kraj. warsztat kołodziejski w Grybowie:					
		<i>zwyczajne</i> . . .	1.252	19½	2.100	848	
		<i>nadzwyczajne</i> . . .	200	—	200	—	
	331	" " " " Grzymałowie <i>zwyczajne</i> . . .	2.838	41	1.810	1.028	
		<i>nadzwyczajne</i> . . .	250	—	250	—	
	332	" szkoła kołodziejska i ciesielska, w połączeniu z kuźnią w Kamionce strum.:					
		a) na utrzymanie . . .	4.123	—	4.116	7	
		b) " rozszerzenie budynku zasilek <i>nadzwyczajne</i>	532	36	800	268	
	333	" szkoła stolarska w Stanisławowie:					
		<i>zwyczajne</i> . . .	2.953	66	2.690	264	
		<i>nadzwyczajne</i> . . .	1.201	94	1.100	102	
	334	Kraj. szkoła stolarska w Kalwaryi, <i>zwyczajne</i>	1.353	19	2.020	667	
	335	Zasilek gminie Kalwaryi na budynek szkoły stolarskiej (uchw. sejm. z 9. lutego 1898) <i>nadzwyczajne</i>	500	—	500	—	
	336	Kraj. warsztat naukowy dla wyrobu zabawek w Jaworowie:					
		<i>zwyczajne</i> . . .	992	52½	930	63	
		<i>nadzwyczajne</i> . . .	417	24	520	103	
		Razem { <i>zwyczajne</i> . . .	17.072	13	18.202	2.491	
		{ <i>nadzwyczajne</i> . . .	6.442	44	6.950	1.362	
						610	
						102	
		Ogółem . . .	23.514	57	25.152	3.101	
						1.464	
						— 1.637	

Fundusz krajowy.

Wydatki.

Liczba		Poszczególne	Wydatki w roku 1898.		Kwota budżetem uchwalona (względnie kredyty dodatkw.)		W porównaniu z kwotą preliminar- owaną okazują się wydatki mniejsze — większe
ru- bryki	po- zycy		zł	ct.	zł.	zł.	
budżetu							
XVI		<i>B. Dla wyrobów garncarskich.</i>					
337		Kraj. szkoła garncarska w Kołomyi:					
		zwyczajne .	3.335	69	3.740	404	
		<i>nadzwyczajne</i>	400	—	450	50	
338		" warsztat garncarski w Porembie .	1.370	40	1.440	70	
339		" " " " Toustem :					
		zwyczajne .	893	84	1.210	316	
		<i>nadzwyczajne</i>	250	—	350	100	
		Razem { zwyczajne .	5.599	93	6.390	790	
		<i>nadzwyczajne</i>	650	—	800	150	
		Ogółem .	6.249	93	7.190	— 940	
		<i>C. Dla wyrobów ze skóry.</i>					
340		Kraj. warsztat szewski w Uhnowie: zwyczajne	678	04	1.000	322	
		<i>nadzwyczajne</i>	259	27	280	21	
341		" " " " Witkowie: zwyczajne	1.587	51 ¹ / ₂	1.698	109	
		<i>nadzwyczajne</i>	450	—	450	—	
342		" " " " Starym Sączu :					
		zwyczajne .	1.347	21	1.294	53	
		<i>nadzwyczajne</i>	350	—	350	—	
343		" " " " Drohobyczu .	700	—	800	100	
344		" " " " Dobczycach :					
		zwyczajne .	1.057	24	1.640	583	
		<i>nadzwyczajne</i>	1.123	57	600	523	
345		Majsterskie kursa szewskie we Lwowie .	521	55	800	278	
346		" " " " w Krakowie .	1.015	29	800	215	
		Razem { zwyczajne .	6.906	84 ¹ / ₂	8.032	1.392	
		<i>nadzwyczajne</i>	2.182	84	1.680	268	
		Ogółem .	9.089	68 ¹ / ₂	9.712	21	
						523	
						1.413	
						791	
						— 622	

Fundusz krajowy.

Wydatki.

Liczba		Poszczególne	Wydatki w roku 1898.		Kwota budżetem uchwalona (względnie kredyty dodatkw.)	W porównaniu z kwotą prelimina- rzną o kwoty się wydatki mniejsze -- większe	
ru- bryki	po- zycy		zł.	ct.			zł.
budżetu							
		<i>D. Dla wyrobów tkackich.</i>					
XVI.	347	Kraj. szkoła tkacka w Krośnie	3.283	32	5.314	2.031	
	348	" instrukcyjny warsztat tkacki w Glinianach:					
		a) na utrzymanie	1.153	14	1.386	233	
		zwyczajne	200	—	200	—	
		nadzwyczajne					
		b) zasiłek dla tow. tkack. na budynek szk.			4.000	4.000	
		(uchw. sejm. z 9. lutego 1898) nadzwyczajne	—	—			
	349	Kraj. instruk. warsztat tkacki w Gorliach	591	89	350	242	
	350	" " " " " Korczyni:					
		zwyczajne	729	21	1.070	341	
		nadzwyczajne	50	—	50	—	
	351	" " " " " Kosowie	1.071	82	1.380	308	
	352	" " " " " Łańcucie	1.190	96	1.230	39	
	353	" " " " " Rychwałdzie	574	05	1.030	456	
	354	Na budowę budynku szkolnego w Rychwał- dzie, IV. i ostatnia rata, nadzwyczajne	500	—	500	—	
	355	Kraj. instruk. warsztat tkacki w Wilamowicach	464	05	700	236	
	356	Kraj. szkoła sukienicza w Rakszowie:					
		a) na utrzymanie	3.904	65	3.800	105	
		b) na urządzenia dla warsztatów mech., I. rata, nadzwyczajne	7.500	—	7.500	—	
		c) zasiłek na budowę drogi do Rakszawy (uchw. sejm. z 9. lutego 1898) nadzwyczajne	3.300	—	3.300	—	
		Razem { zwyczajne	12.963	09	16.260	3.644	
		nadzwyczajne	11.550	—	15.550	347	
		Ogółem	24.513	09	31.810	4.000	
						7.644	
						347	
						7.297	
		<i>E. Dla wyrobów powroźniczych.</i>					
	357	Krajowy instrukcyjny warsztat powroźniczy w Radymnie	608	65	730	121	
		<i>F. Dla wyrobów koronkarskich i haftów.</i>					
	358	Szkoła koronkarska w Kańczudze	861	—	861	—	
	359	Kraj. szkoła koronkarska w Starym Sączu	—	—	540	540	
	360	" " " " Zakopanem:					
		zwyczajne	2.503	72	2.293	211	
		nadzwyczajne	130	—	130	—	
	361	Szkoła hafciarska w Makowie	790	40	769	21	
	362	Szkoła koronkarska u Sióstr Miłosierdzia w Przeworsku	300	—	300	—	
		Razem { zwyczajne	4.455	12	4.763	540	
		nadzwyczajne	130	—	130	232	
		Ogółem	4.585	12	4.893	— 308	

Fundusz krajowy.

Wydatki.

Liczba		Poszczególnienie	Wydatki w roku 1898.		Kwota budżetem uchwalona (względnie kredyty dodatkw.)	W porównaniu z kwotą prelimino- waną okazują się wydatki mniejsze — większe
ru- bryki	po- zycyi		zł	ct.	zł	zł.
budżetu						
XVI.		<i>G. Subwencyonowane zakłady dla nauki robót kobięcych.</i>				
363		Szkoła wydziałowa im. św. Scholastyki w Kra- kowie	500	—	500	—
364		Szkoła robót, utrzymywana przez Towarzy- stwo pracy kobiet we Lwowie	700	—	700	—
365		Szkoła specjalna robót kobięcych PP. Bene- dyktynek w Przemyślu	420	—	420	—
366		Towarzystwo pracy kobiet w Kołomyi	500	—	500	—
367		" " " " Krakowie	—	—	600	600
		Razem	2.120	—	2.720	—600
		<i>H. C k. szkoły fachowo-przemysłowe, subwencyo- nowane ze skarbu krajowego.</i>				
368		C k. szkoła dla przemysłu drzewnego w Za- kopianem	1.650	—	1.650	—
369		C. k. szkoła dla przemysłu drzewnego w Ko- łomyi	1.100	—	1.100	—
370		C. k. szkoła ślusarska w Świątnikach: a) na utrzymanie	1.554	—	1.554	—
		b) na dodatkowe roboty w budynku szkolnym, <i>nadzwyczajne</i>	750	—	750	—
371		Zasiłek na zapomogi dla majstrów kształcą- cych się w szkole ślusarskiej w Świą- tnikach	400	—	400	—
372		Zasiłek dla warsztatu kowalskiego w Sułko- wicach: a) na utrzymanie	512	—	512	—
		b) na kurs majstrów	300	—	300	—
		Razem { <i>zwyczajne</i>	5.516	—	5.516	—
		{ <i>nadzwyczajne</i>	750	—	750	—
		Ogółem	6.266	—	6.266	—
		<i>III. Wydatki ogólne na cele szkolnictwa przemysłowego.</i>				
373		Krajowa ceramiczna stacya doświadczalna przy c. k. szkole politechnicznej we Lwowie	4.550	—	4.550	—
374		Na utrzymanie stacyi doświadczalnej mecha- niczno technologicznej przy c. k. szkole politechnicznej we Lwowie	1.500	—	1.500	—
		Do przeniesienia	6.050	—	6.050	—

Fundusz krajowy.

Wydatki.

Liczba	Poszczególności	Wydatki w roku 1898.		Kwota budżetem uchwalona (względnie kredyty dodatkow.)		W porównaniu z kwotą preliminowaną okazują się wydatki mniejsze — większe
		ru- bryki	po- zycy	zł.	ct.	
XVI.	Z przeniesienia .	6.050	—	6.050	—	
375	Muzeum przemysłowe we Lwowie	2.000	—	2.000	—	
376	„ „ w Krakowie	2.000	—	2.000	—	
377	Na wydawnictwo wzorów rysunkowych	816	23	1.500	684	
378	Na stypendya przemysłowe:					
	a) na zasiłki dla kandydatów kształca- cych się na nauczycieli szkół uzupeł- niających przemysłowych	1 439	—	2.000	561	
	b) na inne stypendya przemysłowe	17.789	15	12.000	5.789	
379	Na nauczycieli wędrownych dla tkactwa, ko- szycarstwa i szewstwa	2 454	68	3.000	545	
380	Na nowe warsztaty instrukcyjne, powstać ma- jące w roku 1898	3.777	73	2.000	1.778	
381	Koszta inspekcji i nadzoru szkół przemysłowych	1.415	48	3.000	1.585	
	Razem	37.742	27	33.550	7.567 3.375	+ 4.192
	IV. Wydatki Komisji krajowej dla spraw przemysłowych.					
382	Prenumerata czasopism i zakupno dzieł	199	91	200	—	
383	Biuro komisji kraj. dla spraw przemysłowych:					
	a) koszta podróży, dyety i inne wydatki	3.020	zł. 96 ¹ / ₂ ct			
	b) płaca sekretarza	1.200	„ — „			
	c) dodatek osobisty do płacy sekretarza	600	„ — „			
	d) płaca pomocnika biu- rowego	480	„ — „	5.300	96 ¹ / ₂	1.021
	Razem	5.500	87 ¹ / ₂	4.480	+ 1.021	
	V. Zasiłki i pożyczki na cele przemysłowe.					
384	Na zasiłki bezzwrotne na cele przemysłowe	3.771	96	9.000	5.228	
385	Na wydawn. „Przewodnika przemysłowego“	1.000	—	1.000	—	
386	Dotacja krajowa funduszu przemysłowego	25.000	—	25.000	—	
	Razem	29.771	96	35.000	— 5.228	
	VI. Szkoły handlowe i zasiłki na popieranie wykształcenia handlowego.					
387	Szkoła handlowa w Krakowie	4.000	—	4.000	—	
388	Na akademię handlową we Lwowie	3.000	—	3.000	—	
389	Na stypendya dla młodzieży handlowej	3.000	—	3.000	—	
390	Agent handlowy dla wyrobów krajowych, nadzwyczajne	—	—	1.200	1.200	
	Razem { zwyczajne	10.000	—	10.000	—	
	{ nadzwyczajne	—	—	1.200	1.200	
	Ogółem	10.000	—	11.200	— 1.200	

Uzasadnienie różnie.

- W dziale I. poz. 272 do 318.** Wydatki zwyczajne *mniejsze* o 1.452 zł. z powodu zużycowania zapasów kasowych z roku ubiegłego. Wydział krajowy użytkując wspomniane zapasy, zaoszczędził sumę 2.289 zł., z której jednak na podstawie przyznanego prawa *virment* pokrył w innych szkołach większe według niezbędnej potrzeby wydatki na sumę 837 zł.
- " " " " 319. Wydatki *nadzwyczajne mniejsze* o 120 zł. wedle potrzeby.
- " " " " 320. " " " " o 800 zł. z powodu, że zabiegi co do dalszego organizowania szkół uzupełniających przemysłowych nie doprowadziły w tym roku do ostatecznych rezultatów.
- W dziale II. Grupa A.** Wydatki zwyczajne *mniejsze* o 1.129 zł. głównie z powodu uzyskania większych dochodów ze sprzedaży wyrobów w warsztacie kołodziej-skim w Grybowie, tudzież nieobsadzenia posady instruktora rzeźbiar-stwa w Kalwaryi.
- " " " " " *nadzwyczajne mniejsze* o 508 zł. głównie z powodu, że z kredytu 800 zł. przyznanego na rozszerzenie budynku w Kamionce strumiło-wej, użyto tylko 532 zł. 36 ct. na naprawienie i rozszerzenie kuźni, tudzież z powodu innych zaoszczędzeń, jak szczegółowe zamknięcia zakładów należących do tej grupy.
- " " " " B. Wydatki zwyczajne *mniejsze* o 790 zł. głównie z tego powodu, że z braku kandydatów nie odbył się kurs majsterski w kraj. szkole garncarskiej w Kołomyi i że nie było potrzeby zużycowania całego kredytu przeznaczonego na środki naukowe dla warsztatu garncarskiego w Toustem.
- " " " " B. *nadzwyczajne mniejsze* o 150 zł. z powodu nieodbycia się kursu dre-narskiego w szkole garncarskiej w Kołomyi i niezużycowania całego kredytu na uzupełnienie inwentarza warsztatu garncarskiego w Toustem — jak szczegółowe zamknięcia rachunków zakładów należą-cych do tej grupy.
- " " " " C. Wydatki zwyczajne *mniejsze* o 1.124 zł. głównie z powodu większych dochodów ze sprzedaży wyrobów w kraj. warsztacie szewskim w Dobczycach i wpływu zaległej subwencji powiatowej na rzecz warsztatu szewskiego w Uhnowie. Szczegółowego zamknięcia war-sztatu szewskiego w Uhnowie nie przedkłada się, albowiem badanie tych rachunków wskutek popełnionych przez kierownika nadużyć, jest w toku.
- " " " " " *nadzwyczajne większe* o 502 zł. głównie z powodu poniesienia wię-kszych kosztów na urządzenie warsztatu szewskiego w Dobczycach — jak szczegółowe zamknięcia zakładów należących do tej grupy
- " " " " D. Wydatki zwyczajne *mniejsze* o 3.297 zł. głównie z powodu niezu-żytkowania przyznaných kredytów na utrzymanie tkalni mechani-cznej w kraj. szkole tkackiej w Krośnie, wpływu zaległej subwencji powiatowej w warsztacie tkackim w Rychwałdzie i mniejszych zao-szczędzeń na środkach naukowych i innych — jak szczegółowe zam-knięcia zakładów należących do tej grupy.
- " " " " " Wydatki *nadzwyczajne mniejsze* o 4.000 zł. z powodu niezużytko-wania kredytu przyznanego na zasiłek dla Towarzystwa tkackiego w Glinianach na budynek szkolny — o czym Wydział krajowy do-niósł Wys. Sejmowi w sprawozdaniu z czynności za rok 1898 (al. 41).
- " " " " E. Wydatki zwyczajne *mniejsze* o 121 zł. z powodu niezużycia całko-wicie kredytów przyznaných na środki naukowe i nauczyciela po-mocniczego w Radymnie — jak szczegółowe zamknięcie tego warsztatu.
- " " " " F. Wydatki zwyczajne *mniejsze* o 308 zł. z powodu zwinięcia kraj. szkoły koronarskiej w Starym Sączu. Z kredytu wyznaczonego na tę szkołę w kwocie 540 zł. Wydział krajowy pokrył na podstawie przyznanego prawa *virment* większe wydatki w kraj. szkole koronarskiej w Zakopanem i hafciarskiej w Makowie, których potrzebę uzasadniają szczegółowe zamknięcia tych szkół.
- " " " " poz. 367. Wydatki zwyczajne *mniejsze* o 600 zł. gdyż kredytu tego niezużyto z powodu zlikwidowania Towarzystwa pracy kobiet w Krakowie.

W dziale III. poz. 377. Wydatki zwyczajne *mniej* o 684 zł. wedle potrzeby.

"	"	"	"	378 a)	"	"	"	"	561 zł.	"	"
"	"	"	"	"	b)	"	"	"	<i>większe</i> " 5.789 zł.	znachodzą	zupelne pokrycie
na podstawie przyzwołonego <i>virement</i> w zaoszczędzeniu poz. 378 a) i 384											
"	"	"	"	379.	"	"	"	"	<i>mniej</i> o 545 zł.	wedle	potrzeby.
"	"	"	"	380.	"	"	"	"	<i>większe</i> o 1.778 zł.	z powodu	przyznania zasiłków na utrzymanie szkoły koronkarskiej w Jaworowie, warsztatu tkackiego w Budzanowie i koszykarskiego w Żurawnie, tudzież otwarcia kursu majsterskiego dla garncarzy w Racie. Wydatek ten pokrywa częściowo na podstawie przyzwołowanego <i>virement</i> zaoszczędzenie w poz. 320 w kwocie 800 zł. tak, że właściwe przekroczenie w poz. 380 wynosi tylko 978 zł.
"	"	"	"	381.	"	"	"	"	<i>mniej</i> o 1.585 zł.	wedle	potrzeby w tym roku.
"	"	"	"	383.	"	"	"	"	<i>większe</i> o 1.021 zł.	znachodzą	całkowite pokrycie na podstawie dozwolonego <i>virement</i> w zaoszczędzeniu na poz. 381.
"	"	"	"	384.	"	"	"	"	<i>mniej</i> o 5.228 zł.	wedle	potrzeby w tym roku. Zaoszczędzenie to służy na podstawie dozwolonego <i>virement</i> na całkowite pokrycie przekroczenia w poz. 378.
"	"	"	"	390.	"	"	"	"	<i>nadzwyczajne mniej</i> o 1 200 zł.	z powodu,	iż agencya handlowa objęta została przez kraj. Związek przemysłowy we Lwowie, dopiero w roku 1899.

Fundusz krajowy.

Wydatki.

Liczba		Poszczególienie	Wydatki w roku 1898.		Kwota budżetem uchwalona (względnie kredyty dodatkow.)	W porównaniu z kwotą preliminarjową okazują się wydatki <i>większe</i> — <i>większe</i>
ru-bryki	po-zycy		zł.	ct.		
budżetu						
XVII.		Wydatki rozmaite.				
<i>Sumaryczne zestawienie rubryki XVII.</i>						
391-413		Wydatki w budżecie wyszczególnione	104.264	04 1/2	125.355	21.091
—		Wydatki w budżecie nieposzczególnione:				
		zwyczajne	109.486	20	—	109.486
		<i>nadzwyczajne</i>	348	60 1/2	—	349
		Suma rubryki XVII.	214.098	85	125.355	{ 109.835 21.091
						+ 88.744

Fundusz krajowy.

Wydatki.

Liczba		Poszczególnienie	Wydatki w roku 1898.		Kwota budżetem uchwalona (względnie kredyty dodatkow.)	W porównaniu z kwotą preliminar- ną okazyją się wydatki mniejsze — większe
ru- bryki	po- zycy		zł.	ct.		
budżetu						
XVII.		Poszczególnienie.				
		Wydatki w budżecie wyszczególnione.				
	391	Do rozporządzalności Wydziału krajowego:				
		1. Zapomogi i gratyfikacye udzielone urzęd- nikom, dyurnistom i słu- gom 7.878 zł. 95 ct.				
		2. Zapomogi dla gmin z po- wodu pożarów 3.332 " 05 "				
		3. Zasiłki dla rozmaitych stowarzyszeń, zakładów, czasopism, tudzież dla osób kształcących się w ró- żnych zawodach, na prace i podróże naukowe 4.500 " 10 "				
		4. Koszta zakupna wieńców dla zasłużonych mężów i i zasiłki na koszta pogrze- bów urzędników i służ krajowych 1.176 " 26 "				
		5. Cele dobroczynne i zasłu- żeni starcy 902 " 86 "				
		6. Wydatki na konserwacyę zamku w Olesku 537 " 91 "				
		7. a) Koszta urządzenia dzia- łu melioracyjnego na wy- stawie jubileuszowej we Wiedniu 1.127.43 zł.				
		b) Na koszta u- rządzenia wy- stawy jubileu- szowej pszczel- niczo-ogrodni- czej we Lwo- wie 800.— "				
		c) Na wykona- nie modelu Zamku król. na Wawelu dla wystawy paryskiej 250.— " 2 177 " 43 "				
		8. Urządzenie i przerobienie sal reprezentacyjnych 6.001 " 09 "				
		9. Rozmaite inne 3.493 " 60 "	30.000	25	30.000	—
	392	Na fundacyę wieczystą im. Jego Ces. i król. Mości Cesarza Franciszka Józefa I.	12.000	—	12.000	—
		Do przeniesienia	42.000	25	42.000	—

Fundusz krajowy.

Wydatki.

Liczba		Poszczególne	Wydatki w roku 1898.		Kwota budżetem uchwalona (względnie kredyty dodatkov.)	W porównaniu z kwotą preliminar- wano, okazała się wydatki mniejsze — większe
ru- bryki	po- zycy		zl.	ct.		
budżetu						
XVII.		Z przeniesienia .	42.000	25	42.000	—
	393	Dotacya dożywotnia dla J. E. Dr. Franciszka Smolki	4.000	—	4.000	—
	394	Pietruskiej Stefanii, stały roczny dodatek ze Skarbu krajowego do pensyi emerytalnej	1.800	—	1.800	—
	395	Dla księży unitów chełmskich, ich wdów i sierót	1.195	—	1.200	5
	396	Sawczyńskiej Jadwidze, wdowie po śp. Zygmuncie Sawczyńskim, stały roczny dodatek do pensyi emerytalnej	500	—	500	—
	397	Korosteńskiej Felicji b. nauczycielce szkoły pp. Klarysek w Starym Sączu zaopatrzenie dożywotnie z łaski, rocznie	80	—	80	—
	398	Czyrniańskiej Teofili, wdowie po kierowniku szkoły kołodziejskiej i bednarskiej w Kamionce Strumiłowej, zaopatrzenie dożywotnie z łaski (ewentualnie do wyjścia za mąż)	400	—	400	—
	399	Na misye katolickie, do rozporządzalności Wydziału krajowego	3.000	—	3.000	—
	400	Towarz. ratunkowemu ochotnicz. we Lwowie	300	—	300	—
	401	„ „ „ w Krakowie	300	—	300	—
	402	Krajowemu związkowi ochotniczych straży pożarnych, zasiłek stały	3.000	—	3.000	—
	403	Na opłatę odsetek (najwyżej 4% od pożyczek 200.000 zł. zaciągniętych przez gminę m. Nowego Sącza na odbudowanie zniszczonych pożarem budynków miejskich, regulacyę ulic, i inne inwestycye (IV. rata z przyznanych przez lat 20)	8.000	—	8.000	—
	403 a)	Na koszta zakładania i pierwszego urzędzenia Towarzystw zaliczkowych lub kas oszczędności, II. połowa z przyznanych 10.000 zł. (uchw. Sejmu kraj. z 28. stycznia 1896)	—	—	—	—
	404	Koszta utrzymania rozmaitych osób w szpitalach, przyjęte na fundusz krajowy w zastępstwie gmin, mianowicie: a) Franciszka i Anny Szumylów, za gminę Bielinka mała; b) Sebastjana Broszkiewicza, za gminę Pogwizdów; c) Jana Iwanickiego, za gminę Lubeza; d) Józefa Flamera, za gminę Suszno; e) Jana Janowskiego recte Wiatrowskiego za gminę Chorowice; f) Breindli Hartfeld, za gminę Chirzewice; g) Bartłomieja Rączki, za gm. Bańsko; h) Julii Taratajcio za gminę Medenice (reszta)	1.943	97	1.942	2
	405	Schmidowa Walerya, wdowa po rządcy szpitala w Przemyślu	100	—	100	—
		Do przeniesienia .	66.619	22	66.622	{ 5 2

Fundusz krajowy.

Wydatki.

Liczba		Poszczególne	Wydatki w roku 1898.		Kwota budżetem uchwalona (względnie kredyty dodatkw.)	W porównaniu z kwotą przewidzianą w budżecie na rok 1898 wydatki mniejsze — większe
ru- bryki	po- zycy		zł.	ct.	zł.	
budżetu			zł.	ct.	zł.	
XVII.		Z przeniesienia	66.619	22	66.622	{ 5 2
405a)		Wydziałowi krajowemu do odpowiedniego roz- dzielenia między petentów do L.: 1082, 1303, 1331, 759, 773, 839 i 966	1.000	—	1.000	—
" b)		Dla pogorzalców według petycji do L.: 1017, 1132, 1135, 1369. Do rozporządzalności Wydziału krajowego	500	—	500	—
" c)		Rampeltowej, wdowie po rządcy szpitala w Rze- szowie	200	—	200	—
" d)		Jezierskiemu, b. pisarzowi szpitala we Lwowie	100	—	100	—
" e)		Dary z łaski dla Rogowskiego 90 zł., Iwa- nickiej 120 zł., Hanulowej 200 zł. i Pło- szczakowej 120 zł. (w załatwieniu spra- wozdania Wydziału krajowego do L. W. 62.815/97) i w myśl uchwały Sejmu z dn. 10. lutego 1898	—	—	530	530
" f)		Ogonowskiej, wdowie po profes. jednorazowo	360	—	360	—
" g)		Sierotom po ś. p. Granatowskim (III. rata z przyznanych na 5 lat)	200	—	200	—
" h)		Nazakład hafciarski Pedynkowskiej w Krakowie	400	—	400	—
" i)		Subwencya na budowę kaplicy w Nowym Są- czu dla młodzieży szkolnej	200	—	200	—
406a)		Zasiłki dla kościołów i kaplic niezaopatrzo- nych, w myśl odnośnych petycji, do roz- porządzalności Wydz. krajowego	1.000	—	1.000	—
" b)		Dla ks. Zmartwychwstańców, na kościół we Wiedniu, jednorazowo	1.000	—	1.000	—
407		Funduszowi koszar krajowych, na pokrycie 4% odsetek od pożyczki 1,500.000 zł., zaciągniętej u c. k. Dyrekcyi funduszu propinacyjnego na dostarczenie c. i k. skarbowi wojskowemu koszar krajowych	28.400	—	28.400	—
408		Rozmaite wydatki byłych funduszków inde- mnizacyjnych	118	44 1/2	200	81
409		Na szkołę kadetów we Lwowie, I. rata z przy- znanych gminie m. Lwowa, przez lat 28 od roku 1898 począwszy (i w myśl uchwały Sejmu z dnia 5. lutego 1898)	2.500	—	2.500	—
410		Ryczałt na podwyższenie plac urzędników kra- jowych (w myśl uchwały Sejmu z dnia 15. lutego 1898)	—	—	19.543	19.543
411		Pogorzalcem gminy Derewnia (uchwała Wys. Sejmu z dn. 21. stycznia 1898)	300	—	300	—
412		Pogorzalcem gminy Żuklin (uchwała W. Sej- mu z dnia 8. lutego 1898)	300	—	300	—
413		Na badanie organizacyi i rozwoju kas pożycz- kowych systemu Raiffeisena	1.066	38	2.000	934
Suma wydatków w budżecie wyszczególnionych			104.264	04 1/2	125.355	+ 2
						- 21.093
						- 21.091

Fundusz krajowy.

Wydatki.

Liczba		Poszczególnienie	Wydatki w roku 1898.		Kwota budżetem uchwalona (względnie kredyty dodatkow.)	W porównaniu z kwotą preliminowaną okazują się wydatki mniejsze — większe
ru- bryki	po- zyczy		zł.	ct.		
budżetu						
XVII.		<i>Wydatki w budżecie nie poszczególnione:</i>				
	413a)	Na dalsze koszta budowy skrzydła do gmachu sejm. dla biura melioracyjn. (<i>nadzwyczajne</i>)	348	60 ^{1/2}	—	349
	" b)	Na roboty publiczne w powiatach dotkniętych nieurodzajem, tudzież na opłatę odsetek od pożyczek na ten cel zaciągniętych wydano w ciągu r. 1898 . 65 782·21 zł. a gdy kredyt dodatkowy na r. 1897 uchwalony na ten cel przez W. Sejm dn. 29/1 1898 a przeniesiony do rachunku r. 1898 wynosił . 100.000— zatem resztę niez użytą . 34.217·79 wydano w myśl powyższej uchwały sejmowej do r. 1899.	—	—	—	—
	" c)	Mylnie zarachowany wydatek (zwrotny)	—	2	—	2
	" d)	Zaliczka na zakupno blankietu na 4% rentę (zwrotna od gminy Babice)	—	20	—	—
	" e)	Bonifikacya z galic. funduszu propinacyjnego dla funduszy powiatowych (<i>z wyasygnowanych 50.000 zł.</i>)	48.432	—	—	48.432
	" f)	Na podwyższenie funduszu pożyczkowego dla dróg powiatowych i gminnych	20.000	—	—	20.000
	" g)	Dodatek kraj. do podatku zarobkowego opłać się mającego przez galicyjski fundusz propinacyjny	41.052	—	—	41.052
		Suma wydatków w budżecie nieposzczególnionych				
		zwyczajne	109.486	20	—	109.486
		nadzwyczajne	348	60 ^{1/2}	—	349
		Ogółem	109.834	80 ^{1/2}	—	+109.835

Wyjaśnienia.

Do poz. 395 i 404. Różnice drobne.

Do poz. 405 e). Wydatek mniejszy z powodu zaliczenia odnośnej kwoty bezpośrednio w wydatkach funduszu szkolnego krajowego (rubr. VII. poz. 58. wyd.).

Do poz. 408. Wydatki mniejsze wedle potrzeby w tym roku.

Do poz. 410. Wydatek mniejszy z powodu zarachowania regulacyjnych podwyżek płac na odnośnych rubrykach, a to:

1. rubr. II. poz. 18—23.

2. " X. poz. 157a)—h), tudzież 174/1a)—m)

3. " XIII. poz. 182a)—k)

4. " XV. poz. 208.

po uwzględnieniu interkalaryów i zwrotów na cele etatowe.

Do poz. 413. Wydatek mniejszy wedle potrzeby w tym roku.

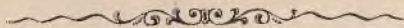
Do poz. 413 a) Wydatek większy w miarę złożonych rachunków. Ogólne zestawienie kosztów budowy, przedłożone zostanie po sprawdzeniu rachunków.

Do poz. 413 c) i d). Wydatki drobne mające pokrycie w przypisanej do zwrotu należności czynnej.

Do poz. 413 e) f) g). Patrz wyjaśnienie do rubr. XVII. p. 71 h) dochodów w sprawie bonifikacyi z galicyjskiego funduszu propinacyjnego.

Część II.

DOCHODY.



Fundusz krajowy.

Dochody.

Liczba		Poszczególnienie	Dochody w roku 1898.		Kwota budżetem uchwalona (względnie kredyty dodatkow.)	W porównaniu z kwotą preliminowaną okazują się dochody mniejsze — większe
ru- bryki	po- zycy		zł.	ct.	zł.	
budżetu						
I.	1	Pozostałość z rachunków z lat ubiegłych .	258 032	43	258.032	—
		Odsetki od pieniędzy chwilowo lokowanych.				
II.	2	Z kapitałów uposażenia kasy krajowej w sumie 1,000 000 zł.	2.473	40	5.000	2.527
		Uzasadnienie różnicy.				
		Dochód <i>mniejszy</i> od preliminowanego o 2,527 zł.; mianowicie przyniosły odsetki czynne od kapitałów lokowanych w tym roku 15.918 zł. 24 ct. gdy jednak odsetki bierne od używanych obcych funduszków wyniosły 13.444 „ 84 „				
		czysty przeto dochód z tego tytułu wyniósł, jak wyż wykazano 2.473 zł. 40 ct.				
III.	3	Dochody z dróg krajowych i żelaznych kolei.				
		<i>Myta.</i>				
		1. Annapol, 2. Dąbie, 3. Ryszki, 4. Tuszów 1.996 zł. 50 ct.				
		5. Babice, 6. Chełmek 850 „ — „				
		7. Babińce, 8. Białokier- nica, 9. Borszczów, 10. Iwanie, 11. Iwanków, 12. Jezierzany, 13. Korol- ówka, 14. Kozaczówka, 15 Kozaczyzna, 16. Krzyweze dolne, 17. Ła- nowce, 18. Perejmy, 19. Uście Biskupie 13.000 „ — „				
		20. Bagienica, 21. Krzyż, 22. Radwan 6 540 „ — „				
		23. Dobrowlany, 24. Kaspe- rowce, 25. Tłuste 3.448 „ — „				
		26. Bełzec, 27. Cieszanów, 28. Jarosław, 29. Ja- sionów, 30. Makowisko,				
		Do przeniesienia 25.834 zł. 50 ct.				

Fundusz krajowy.

Dochody.

Liczba		Poszczególnienie	Dochody w roku 1898.		Kwota budżetem uchwalona (względnie kredyty dodatkow.)	W porównaniu z kwotą preliminarzową, okazują się dochody mniejsze -- większe
ru- bryki	po- zycy		zł.	ct.		
budżetu						
III.	3	Z przeniesienia	25.834	zł. 50 ct.		
		31. Oleszyce, 32. Płazów, 33. Szlachcińce, 34. Raszków, 35. Serafińce, 36. Niezwiska, 37. Wulka zapalowska, 38. Zbaraż	22 351	" -- "		
		39. Buczacz - Podzameczek, 40. Buczacz - Podlesie, 41. Monasterzyska, 42. Zaleszczyki	8.255	" -- "		
		43. Zwierzyniec, 44. Bieńczyce, 45. Mogiła	8.270	" -- "		
		46. Bieśnik, 47. Pomianowa, 48. Gnojnik, 49. Iwkowa, 50. Just, 51. Kurów	7.050	" -- "		
		52. Błotnia, 53. Nowy dwór	3.137	" -- "		
		54. Założce, 55. Kodubińce, 56. Młynowce, 57. Bohutyn, 58. Rozhadów	4.725	" -- "		
		59. Przeginia duchowna, 60. Kaszów	1.162	" -- "		
		61. Brzeżany, 62. Horodyszczce, 63. Kozowa, 64. Zagrobela, 65. Smykowiec	14.228	" -- "		
		66. Brzeźnica	650	" 74 "		
		67. Busk	1.445	" -- "		
		68. Chołojów	2.425	" -- "		
		69. Czortków, 70. Dżuryn, 71. Koszyłowce, 72. Dawidkowiec	2.681	" 42 "		
		73. Dawidów, 74. Sichów	--	" -- "		
		75. Darachów, 76. Dobropól, 77. Strussów	2.300	" -- "		
		78. Dembno, 79. Biały Dunajec, 80. Czarny Dunajec, 81. Obidowa	10.150	" -- "		
		82. Demianów, 83. Podkamień, 84. Zalipie	3.297	" -- "		
		85. Husiatyn, 86. Krzywe, 87. Panasówka, 88. Podwołoczyska	11.000	" -- "		
		89. Jabłonka, 90. Newistka, 91. Nozdrzec, 92. Pakoszówka	1.912	" 52 "		
		93. Grabownica	396	" -- "		
		94. Gładyszów, 95. Konieczna, 96. Ropica ruska, 97. Siary	6.200	" -- "		
		Do przeniesienia	137.470	zł. 18 ct.		

Fundusz krajowy.

Dochody.

Liczba		Poszczególnienie	Dochody w roku 1898.		Kwota budżetem uchwalona (względnie kredyty dodatkow.)		W porównaniu z kwotą preliminowaną, okazują się dochody	
ru- bryki	po- zycy		zł	ct.	zł	zł.		
budżetu							mniejsze — większe	
III.	3	Z przeniesienia 137.470 zł. 18 ct.						
		98. Gródek, 99. Lacko, 100. Łękica, 101. Stary Sącz, 102. Zabełcze, 103. Szczawnica	9.803	" 82 "				
		104. Graboszyce, 105. Goryczkowce, 106. Skawce	4.085	" — "				
		107. Gołkowice	3.900	" — "				
		108. Gorzyce	850	" — "				
		109. Halicz, 110. Jamnica, 111. Jezupol, 112. Sielec	6.783	" 34 "				
		113. Staromieście, 114. Jasionka, 115. Sokołów	4.545	" — "				
		116. Jeżowe, 117. Piorunka	1.440	" — "				
		118. Branice	775	" — "				
		119. Kluwińce, 120. Suchostaw, 121. Krogulec	2.561	" 70 "				
		122. Kurzany, 123. Kutce	2.280	" — "				
		124. Miechocin, 125. Zaleszany	1 913	" 26 "				
		126. Miłowanie, 127. Tłumacz, 128. Tyśmienica, 129. Ottynia	7.477	" — "				
		130. Mosty drogowe, 131. Mosty mostowe	1.952	" 50 "				
		132. Mikulińce, 133. Stecowa	5.768	" — "				
		134. Niedzica	1.019	" 34 "				
		135. Olszany, 136. Przemyśl	5.700	" — "				
		137. Żydaticze (Podliski), 138. Pieczychwosty	6.035	" — "				
		139. Porzecze, 140. Stawczany	2.164	" 92 "				
		141. Puchary	609	" 75 "				
		142. Przeworsk, 143. Wojciechówka, 144. Kańczuga,						
		145. Jawornik polski	3.868	" 02 "				
		146. Repechów, 147. Spilczyn	1.100	" — "				
		148. Rozwadów	1.466	" 63 "				
		149. Poronin, 150. Szaflary	3.100	" — "				
		151. Stojanów	870	" — "				
		152. Tyrawa wołoska, 153. Załuż, 154. Bircza	3.272	" 35 "				
		155. Wielowieś	1.075	" — "				
		156. Żółkiew	2.740	" 03 "				
		157. Łapajówka	3.700	" — "	228.325	84	232.000	3.674
	4	Odsetki zwłoki i kary konwencyjonalne	712	94			800	87
	5	Grzywny za przestępstwa drogowe	73	50			200	127
	6	Datki dobrowolne od stron prywatnych na budowę dróg krajowych	750	—			1.350	600
		Do przeniesienia	229.862	28			234.350	4.488

Fundusz krajowy.

Dochody.

Liczba		Poszczególnienie	Dochody w roku 1898.		Kwota budżetem uchwalona (względnie kredyty dodatkow.)	W porównaniu z kwotą preliminowaną, okazują się dochody mniejsze — większe
ru- bryki	po- zycy		zł.	ct.		
budżetu						
III.		Z przeniesienia .	229.862	28	234.350	4.488
	7	Zwroty zaliczek od towarzystw kolejowych, nadzwyczajne .	33.682	21	10.000	23 682
	8	Subwencya c. k. Skarbu państwa na budowę dróg gminnych:				
		a) Majdan-Stany-Rozwadów nadzwyczajne .	15.000	—	30.000	15 000
		b) Zembrzyce-Biertowice nadzwyczajne .	6.000	—	—	6.000
	9	Czynsz za użycie rowu drogi krajowej Gorlice-Konieczna na rurociąg naftowy	2.705	75	1.400	1.306
	10	Zwroty kosztów wywłaszczenia gruntów pod budowę drogi krajowej Przeworsk-Dynów nadzwyczajne .	2.000	—	2.000	—
		Razem { zwyczajne .	232 568	03	235.750	{ 4.488 1.306
		{ nadzwyczajne .	56.682	21	42.000	{ 15.000 29.682
		Ogółem suma rubryki III. doch.	289.250	24	277.750	{ 30.988 19.488
						+ 11.500

Uzasadnienie różnic.

Do poz. 3. Dochód mniejszy o 3 674 zł., spowodowany należnościami zaległemi przeważnie uiszczonemi już w r. 1899.

Do poz. 4. i 5. Dochody mniejsze w łącznej kwocie 214 zł. z powodu niestałości dochodów tego rodzaju.

Do poz. 6. Dochód mniejszy o 600 zł. z powodu nieuiszczenia datków przez Radę powiatową w Dąbrowie i gminę Sokołów.

Do poz. 7. Dochód większy o 23.687 zł., stosownie do rzeczywistych większych kosztów administracyjnych, zwróconych przez odnośne Towarzystwa budowy kolei lokalnych (LW. 14.565/98 i 4383/99), co też spowodowało znaczne przekroczenia Działu II. w rubryce X. wydatków.

Do poz. 8. a) Dochód mniejszy o 15.000 zł., gdyż c. k. Rząd udzielił subwencji tylko w kwocie 15.000 zł. zamiast spodziewanych 30.000 zł.

Do poz. 8. b) Dochód niepreliminowany w kwocie 6 000 zł. stanowiący dwie raty subwencji rządowej na rachunek 24.000 zł., przyznanych jako 40% kosztów dalszej budowy drogi Biertowice-Zembrzyce (LW. 50.943/98 i 77.245/98).

Do poz. 9. Dochód większy o 1.306 zł., z powodu zezwolenia na ułożenie rurociągu naftowego Towarzystwu akcyjnemu dla przemysłu naftowego we Lwowie, za rocznym czynszem 1.438 zł., z którego na r. 1898 przypadła kwota 1.306 zł. (LW. 61 277/98).

Fundusz krajowy.

Dochody.

Liczba		Poszczególne	Dochody w roku 1898.		Kwota budżetem uchwalona (względnie kredyty dodatkow.)	W porównaniu z kwotą preliminarną, okazują się dochody — większe — mniejsze —
ru- bryki	po- zycy		zł.	ct.	zł.	
budżetu						
IV.		Nadwyżka dochodów od zakładów dotowanych.				
11		Od funduszu policyi krajowej	2.241	93	2.580	338
12		„ „ szpitala św. Łazarza w Krakowie	102.070	16 ¹ / ₂	12.437	89.633
13		„ „ szpitala lwowskiego	—	—	—	—
14		„ „ zakładu dla obłąkanych w Kulparkowie	35.978	76 ¹ / ₂	24.317	11 662
Suma rubryki IV.			140.290	86	39 334	{ 101.295 338
		Uzasadnienie różnic.				+100.957
		obacz w specjalnych zamknięciach rachunków tych funduszy.				
V.		Zwroty zaliczek z lat ubiegłych.				
15		Od urzędników krajowych z płac	19.099	69	18.900	200
16		„ nauczycieli szkół rolniczych	1.102	20	1.200	98
17		„ szpitali powszechnych z rachunków kwartalnych	14.853	63	18.000	3.147
18		„ gmin za dawniejsze koszty leczenia	209	74	350	140
19		„ stron rozmaitych ze spraw drogowych	2.477	13	550	1.927
19a)		Zwroty kosztów zdjęć i projektów melioracyjnych	50	—	—	50
20		Rozmaite	—	—	—	—
		1. Fundacya stypendyjna im. Andrzeja Mickiewicza zwrot chwilowej zaliczki 3 zł. 58 ct.				
		2. Fundusze dobroczynne:				
		a) im. Dyonizego Bertolego 57 „ 80 „				
		b) „ Pietruskich 1 „ 20 „				
		c) „ Pelagii Russanowskiej 124 „ 52 „				
		d) „ Aleksandra hr. Stadnickiego 112 „ 49 ¹ / ₂ „				
		3. Rubr. XIII. wyd., zwrot dawnych zaliczek na melioracye prywatne 181 „ 46 ¹ / ₂ „				
		4. Rubr. V. wyd., zwrot zaliczki udzielonej na koszt wydawnictwa podręcznika lekarskiego 33 „ 33 „				
		5. Rozmaite drobne zwroty 16 „ 61 „	531	—	2.500	1.969
Suma rubryki V.			38.323	39	41.500	{ 5.354 2.177
		Uzasadnienie różnic.				— 3.177
		Do poz. 15 — 19. a) Różnice, nie dające się z góry obliczyć, z powodu niestałości tych pozycji.				

Fundusz krajowy.

Dochody.

Liczba		Poszczególności	Dochody w roku 1898.		Kwota budżetem uchwalona (względnie kredyty dodatkow.)	W porównaniu z kwotą preliminowaną okazują się dochody mniejsze — większe
rubryki	pozycy		zł.	ct.		
budżetu						
		Co do poz 15. (zwroty zaliczek od urzędników kraj., z płac tychże), przypada:				
		a) na zwroty z rubryki II. wydatków	15.527	zł. 25 ct.		
		b) na zwroty z rubryki X. wydatków	2.419	zł. 78 "		
		c) na zwroty z rubr. XIII. wydatków	1 052	" 70 "		
		d) na zwroty z rubr XVII wydatków	99	" 96 "		
		Ogółem, jak wykazano	19.099	zł. 69 ct.		
		Do poz. 20. Dochody mniejsze nie dające się z góry obliczyć.				
VI.		Zwroty pożyczek.				
	21	Chorzelowska spółka wodna dla odpływu wód w powiecie mieleckim między Wisłoką a drogą krajową Dębicko-Tarnobrzeską .	91	64 ¹ / ₂	—	91
	22	Chrzanów, Wydział powiatowy, IX. rata bezprocentowej pożyczki 3.000 zł. dla ludności dotkniętej gradobiciem	300	—	300	—
	23	Myślenice, Wydział powiatowy, X. (ostatnia) rata bezprocentowej pożyczki 3.000 zł. dla ludności dotkniętej gradobiciem	300	—	300	—
	24	Wieliczka, Wydział powiatowy, XVII. i XVIII. rata bezprocentowej pożyczki 3.000 zł. dla ludności dotkniętej gradobiciem	300	—	300	—
	25	Od Wydziałów powiatowych, zwrot bezprocentowych pożyczek udzielonych w r. 1890. w sumie 200.000 zł. dla ludności dotkniętej klęską nieurodzaju w roku 1889.	5.850	80	—	5.851
	26	Zarząd centralny gal. Towarzystwa dla ogrodnictwa i pszczelnictwa we Lwowie, zwrot bezprocentowej pożyczki 500 zł. VII. rata	—	—	50	50
	26a)	Muszyna, szkoła koronkarska, zwrot zaliczki 200 zł., udzielonej na zakupno materiałów	—	—	—	—
	27	Sanok, komitet parafialny, gr. kat., zwrot bezprocentowej pożyczki 1.200 zł., udzielonej na restaurację cerkwi, VII. rata	120	—	120	—
	28	Ślusarczyk Jan, garncarz w Zalesiu, zwrot pożyczki bezprocentowej 200 zł., na cele jego pracowni, III. rata	—	—	40	40
		Do przeniesienia	6.962	44 ¹ / ₂	1.110	5.942 90

Fundusz krajowy.

Dochody.

Liczba		Poszczególne	Dochody w roku 1898.		Kwota budżetem uchwalona (względnie kredyty dodatkow.)	W porównaniu z kwotą preliminowaną okazują się dochody mniejsze - w r. 1898
ru- bryki	po- zycy		zł.	ct.		
budżetu						zł.
VI.		Z przeniesienia	6 962	44 ^{1/2}	1.110	5.942 90
29		Stary Sącz, wzorowy warsztat szewski, zwrot pożyczki bezprocentowej 400 zł., udzielonej na zakupno materiałów, V. i VI. rata	80	—	80	—
30		Buczacz, Rada powiatowa, zwrot pożyczki bezprocentowej 3.000 zł., dla niesienia pomocy ludności zniszczonej gradobiciem w r. 1894, III. rata	500	—	300	200
31		Bohorodczany, powiat, zwrot bezprocentowej pożyczki 4.166 zł. 65 ct., z tytułu zapłaconej przez fundusz krajowy c. k. Skarbowi Państwa w zastępstwie powiatu reszty bezprocentowej pożyczki 5.000 zł., udzielonej w roku 1889 powiatowi bohorodczańskiemu za poręczeniem kraju, III. rata	416	66	417	—
32		Zarząd wzorowego warsztatu szewskiego w Uhnowie, zwrot zaliczki 500 zł. udzielonej w r. 1892 III. i IV. rata	—	—	100	100
33		Konwent P. P. Benedyktynek w Przemyślu, zwrot bezprocentowej pożyczki, udzielonej w sumie 5.000 zł. na budowę szkoły robot kobiecych, II. rata	300	—	300	—
34		Zarząd kraj. warsztatu szewskiego w Witkowie Nowym, zwrot zaliczki 500 zł., na zakupno materiałów III. i IV. rata	100	—	100	—
35		Zarząd szkoły koronkarskiej w Kańczudze, zwrot pożyczki 200 zł., udzielonej na fundusz obrotowy, III i IV. rata	40	—	40	—
36		Kalwarya gmina, zwrot pożyczki 4.000 zł., udzielonej na budowę szkoły stolarskiej tamże, I. i II. rata	800	—	800	—
37		Od Wydziałów powiatowych, zwrot bezprocentowych pożyczek, udzielonych w r. 1892 w sumie 76 000 zł., dla ludności dotkniętej klęską nieurodzaju w r. 1890	2 401	84	—	2.402
37a)		Fibich Władysław, zwrot reszty subwencji, udzielonej swego czasu na pogłębienie szybu w Ropiance	1.000	—	—	1.000
37b)		Marconi Leonard, zwrot reszty zaległej pożyczki bezprocentowej 5 000 zł. z lat dawnych	838	55	—	838
37c)		Śniatyn, Wydział powiatowy, zwrot bezprocentowej pożyczki 3.000 zł., na zakupno realności dla szkoły koszykarskiej w Dźurowie	200	—	—	200
		Suma rubryki VI.	13.639	49 ^{1/2}	3.247	10.582 190
						+10.392

Uzasadnienie różnic.

- Do poz. 21. Zaległości z dawniejszych czasów, rozrepartowane na strony konkurujące, ściągane zaś wraz z podatkami przez c. k. urzędy podatkowe, wpływają drobnemi tylko kwotami i wynoszą jeszcze z końcem roku 1895. 335 zł. 10¹/₂ ct.
- Do poz. 25. Dochód z tytułu zaległości od pożyczek, których ostatnie raty zwrotu preliminowane były w roku 1897. Z tego tytułu zalegają jeszcze z końcem roku 1898. Wydziały powiatowe: Borszczów (2.171 zł. 21 ct.), Kolbuszowa (443 zł. 90 ct.), Rohatyn (410 zł. 61 ct.), Trembowa (2.665 zł. 60 ct.), Wadowice (1.266 zł. 66 ct.) i Zbaraż (1.000 zł.).
- Do poz. 26 i 27. Zarząd nie uiścił przypadającej w roku 1898. raty. Sprawa jest w toku.
- Do poz. 28. Dłużnikowi zezwolono na spłatę reszty długu 165 zł. w 17 kwartalnych ratach od 1. stycznia 1899. r. (LW. 59.941/1898).
- Do poz. 30. Dochód *większy*, ponieważ zezwolono na spłatę długu w sześciu ratach po 500 zł. zamiast w dziewięciu po 300 zł. (LW. 71.385/1896).
- Do poz. 37. Spłaty dawniejszych zaległości, których ostatnie terminy ratalne objęte już były poprzednimi budżetami. Z tego tytułu zalega jeszcze z końcem roku 1898: Wydział powiatowy Rzeszów (246 zł. 52 ct.), Pilzno (93 zł. 06 ct.) i Nowy Sącz (200 zł.).
- Do pozycji następujących niepreliminowanych:
- Dług Fibicha z lat dawniejszych został w roku 1898 spłatą 1000 zł. zupełnie wyrównany. Dług Marconiego z lat dawniejszych, który z końcem roku 1898 wynosi jeszcze 2.286 zł. 45 ct., spłaconym być miał w ratach miesięcznych od 1. marca 1898 aż do umorzenia tegoż (LW. 20.397/1898). Pożyczka 3.000 zł., zaciągnięta w roku 1898, z rubryki XVI. wydatków przez Wydział powiatowy w Sniatynie na szkołę koszykarską w Dźurowie, spłaconą być ma w 15. ratach rocznych po 200 zł. od 1. października 1898 r. począwszy. (LW. 14.701/1898).

Fundusz krajowy.

Dochody.

Liczba		Poszczególności	Dochody w roku 1898.		Kwota budżetem uchwalona (względnie kredyty dodatkow.)	W porównaniu z kwotą preliminowaną okazują się dochody
ru- bryki	po- zycyi		zł.	ct.	zł.	zł.
budżetu					mniejsze — większe	
VII.	38	Dochody szkoły gospodarstwa lasowego we Lwowie <i>Wyjaśnienia</i> obacz w specjalnem zamknięciu rachunku tej szkoły.	7.377	10	7.380	— 3
VIII.		Dochody krajowych szkół rolniczych i folwarku w Dublanach.				
	39	Wyższa szkoła rolnicza w Du- blanach	18.483	74	24.357	5.873
		<i>nadzwyczajne</i>	5.000	—	5.000	—
	40	Niższa szkoła rolnicza w Dublanach	3.781	78	4.200	418
	41	Folwark w Dublanach	20.117	25 ¹ / ₂	17.935	2.182
	42	Szkoła gorzelnicza w Dublanach	2.700	—	2.500	200
	43	Gorzelnia krajowa „ „	4.459	90	7.263	2.803
	44	Stacya kontrolna i doświadczalna botaniczno-rolnicza w Dublanach	1.227	35	1.400	173
	45	Stacya kontrolna i doświadczalna chemiczno-rolnicza w Dublanach	1.619	03	1.750	131
		Razem { zwyczajne	52.389	05 ¹ / ₂	59.405	9.398
		{ nadzwyczajne	5.000	—	5.000	2.382
		Suma rubryki VIII.	57.389	05 ¹ / ₂	64.405	9.398
		<i>Wyjaśnienia</i> obacz w specjalnych zamknięciach rachunków tych zakładów.				— 7.016

Fundusz krajowy.

Dochody.

Liczba		Poszczególnienie	Dochody w roku 1898.		Kwota budżetem uchwalona (względnie kredyty dodatkow.)		W porównaniu z kwotą preliminowaną okazują się dochody mniejsze — większe
ru- bryki	po- zycyli		zł.	ct.	zł.	zł.	
budżetu							
IX.		Dochody krajowej szkoły rolniczej i folwarku w Czernichowie.					
46		Szkoła średnia rolnicza w Czernichowie	19.334	20	32.525	13.191	
47		Folwark w Czernichowie	8.784	91	7.820	965	
		Suma rubryki IX.	28.119	11	40.345	13.191 965	
		<i>Wyjaśnienia</i> obacz w specjalnych zamknięciach rachunków tych zakładów.					-12.226
X.		Dochody innych szkół rolniczych krajowych.					
48		Niższa szkoła rolnicza w Horodence	4.035	41	3.670	365	
49		„ „ „ „ Jagielnicy	8.478	93 1/2	5.794	2.685	
50		„ „ „ „ Kobiernicach	10.028	51 1/2	8.300	1.729	
51		„ „ „ „ Bereźnicy	6.322	55 1/2	3.900	2.423	
52		Szkoła ogrodnicza w Tarnowie	5.424	14	4.250	1.174	
53		„ uprawy i wyprawy lnu i konopi w Gródku	344	70	2.400	2.055	
—		Niższa szkoła rolnicza w Suchodole pod Krosnem	3.604	15	—	3.604	
		Suma rubryki X.	38 238	40 1/2	28.314	11.980 2.055	
		Uzasadnienie różnic obacz w specjalnych zamknięciach rachunków tych zakładów. Co do niepreliminowanego dochodu niższej szkoły rolniczej w Suchodole pod Krosnem, obacz wyjaśnienie przy rubryce XV. poz. 224 wydatków.					+ 9.925
XI.		Zwroty za sprawdzanie rachunków aptekarskich.					
54		Od szpitali powszechnych	470	07	600	— 130	
		Uzasadnienie różnicy. Dochód <i>mniejszy</i> z powodu restancji za rek bieżący od szpitali w Rzeszowie i Śniatynie, oraz z powodu obniżenia rozreparować się mającego zwrotu z kwoty 600 zł na 460 zł., która to obniżona suma już do budżetu na rok 1899 wstawiona została.					
XII.		Dochody z przelania do Skarbu kraj. pozostałości z funduszu zapomogi z r. 1866.					
55		Wpływy ze zwrotu pożyczek udzielonych Wydziałom powiatowym	1.927	60	1.906	+ 22	
		Uzasadnienie różnicy. Dochód <i>większy</i> z powodu większych wpływów na poczet zaległości z lat dawniejszych.					

Fundusz krajowy.

Dochody.

Liczba		Poszczególne	Dochody w roku 1898.		Kwota budżetem uchwalona (względnie kredyty dodatkow.)	W porównaniu z kwotą prelimitowaną okazują się dochody mniejsze — większe
ru- bryki	po- zycyi		zł.	ct.		
budżetu						
XIII.		Dochody z kwaterunku żandarmeryi.				
	56	Kwaterunkowe	22.014	20	21.194	820
	57	Noclegowe	40.373	30	40 331	42
	58	Udział administracji politycznej	14.473	44	14.150	324
	59	Dochód:				
		a) z gmachu lwowsk. (dawnego) 12 936 zł.				
		b) " " " (dobudowa- nego " skrzydła) 5.743 "				
		c) z realności w Czortkowie 700 "	19.379	—	19.379	—
	—	Dochód z czynszu za wynajęcie mieszkania w gmachu lwowskim	200	—	—	200
		<u>Suma rubryki XIII.</u>	96.439	94	95.054	+ 1.386
		Uzasadnienie różnic.				
		<i>Do poz. 56 59. Dochody w ogóle większe o 1.186 zł., wedle rachunków złożonych przez c. k. komendę żandarmeryi do L. Wydz. 17.058/1899.</i>				
		<i>Do poz. ostatniej, niepreliminowanej. Dochód uzyskany w roku 1898 z wynajęcia mieszkania, przeznaczonego dla wachmistrza.</i>				
XIV.		Dochód ze zwrotu wydatków szupasowych.				
	60	a) Od samopłacących 528 zł. 02 ct.				
		b) " gmin 6.507 " 56 "				
		c) " obcych krajów 628 " 23 1/2 "				
		d) Rozmaite 128 " 81 "	7.792	62 1/2	8.000	— 207
		Uzasadnienie różnicy.				
		Dochód <i>mniejszy</i> o stosunkowo drobną kwotę 207 zł. znajduje pokrycie w wykazanych zaległościach czynnych, pourgowanych do LW. 58.139/1898.				
XV.	61-62	Dochody krajowego składu publicznego w Krakowie	18.625	41	15.384	+ 3.242
		Uzasadnienie różnicy				
		obacz w specjalnem zamknięciu rachunków.				
XVI.	63	Dochód z krajowych opłat konsumcyjnych (w myśl ustawy z dnia 15. kwietnia 1894 Nr. 33 Dz. ust. kr.)	825.351	71	810.000	+15.352

Uzasadnienie różnicy.

Dochody większe, a mianowicie wynosiły:

1. czynsze dzierżawne w kraju (z wyjątkiem miast Lwowa i Krakowa, oraz bez 30% dodatku od wina)	652.857 zł. 68 ¹ / ₂ ct.
2. opłaty konsumcyjne z miasta Lwowa wraz z 30% dodatkiem konsumcyjnym od wina, wedle umowy do LW. 71.823/94	84.400 " — "
3. opłaty konsumcyjne z miasta Krakowa z takimże dodatkiem od wina, na mocy ugody do LW. 73.681 94	56.065 " 46 "
4. dochody z 30% dodatku krajowego, pobieranego w powiatach od rządowego podatku od wina	28.877 " 53 ¹ / ₂ "
5. dochody z tytułu 10% prowizji zwłoki	2 622 " 85 ¹ / ₂ "
6. " " grzywien i kar konrawencyjnych	528 - 17 ¹ / ₂ "
Razem	825 351 zł. 71 ct.
Budżetem uchwalono	810.000 " — "
dochody zatem były <i>większe</i> od budżetu o	15.351 zł. 71 ct.
po uwzględnieniu zaś należitości czynnych, pozostałych z roku bieżącego w kwocie	5 810 " 89 "
razem wynik <i>korzystniejszy</i> o	21.162 zł. 60 ct.
Ponieważ jednak w sumie dochodów 825.351 zł. 71 ct. mieszczą się uiszczone należitości czynne, zaległe z r. 1897 w kw. 6.390 zł. 42 ¹ / ₂ ct. zaległą zaś należitość bierną zapłacono w kwocie	
41 " 10 ¹ / ₂ "	6.349 " 32 "
przezo właściwy wynik dochodów za rok 1898 okazuje się od budżetu <i>korzystniejszym</i> o	14 813 zł. 28 ct.
A gdy wynik wydatków (jak wykazano w rubr. II. poz. 33 wydatków) <i>korzystniejszym</i> był od budżetu o kwotę	539 " 94 "
zatem ogólny wynik za rok 1898 przedstawia się <i>korzystniejszym</i> o kwotę	15.353 zł. 22 ct.
Dochody wynosiły	825.351 zł. 71 ct.
Wydatki (rubr. II. poz. 33 wyd.)	2.501 " 25 ¹ / ₂ "
Dochód tedy w roku 1898 przyniósł <i>netto</i>	822.850 zł. 45 ¹ / ₂ ct.

Fundusz krajowy.

Dochody.

Liczba	Poszczególności	Dochody w roku 1898.		Kwota budżetem uchwalona (względnie kredyty dodatkow.)	W porównaniu z kwotą preliminarjną, okazują się dochody mniejsze — większe
		zł.	ct.	zł.	
ru- bryki	po- zyeyi				
budżetu					
XVII.	Różne dochody.				
<i>Sumaryczne zestawienie rubryki XVII.</i>					
A) Dochody w budżecie poszczególnione		480.622	56 ¹ / ₂	476.752	3.870
B) " " " niewyszczególnione		244.865	68	—	244.866
Suma rubryki XVII.		725.488	24 ¹ / ₂	476.752	248.736

Fundusz krajowy.

Dochody.

Liczba		Poszczególienie	Dochody w roku 1898.		Kwota budżetem uchwalona (względnie kredyty dodatkow.)	W porównaniu z kwotą preliminowaną okazują się dochody: więcej — większe — mniej — mniejsze — większe	
ru- bryki	po- zycy		zł.	ct.			zł.
budżetu							
XVII.		Poszczególienie.					
		<i>A) Dochody w budżecie poszczególione.</i>					
64		Taksy kraj. archiwum aktów grodzkich i ziemskich we Lwowie i Krakowie	261	—	300	39	
65		Datki deklarowane przez Wydziały powiatowe na wykupno gruntów pod kolej transwersalną (c. k. państwową):					
		a) Buczacz, rata roczna . 1.000 zł. — ct.					
		b) Czortków, " " . 529 " — "					
		c) Krosno, " " . 631 " 62 "					
		d) Limanowa, " " . — " — "					
		e) Nowy Targ, " " . — " — "					
		f) Sanok, " " . — " — "					
		g) Stanisławów, " " . 755 " 41 "					
		h) Tłumacz, " " . 1.435 " 38 "	4.351	41	4.430	79	
66		Od funduszu „Spółek wodnych“ na umorzenie pożyczki krajowej z roku 1889, zaciągniętej w kwocie 700.000 zł. dla spółek wodnych, a spłaconej w roku 1894. zastępczo przez fundusz krajowy:					
		a) w kapitale XVIII. i XIX rata 10 300 zł.					
		b) w 3% odsetkach za I. i II. półroczu 18.819 "	29.119	—	29.119	—	
67		Subwencye z o. k. Skarbu Państwa:					
		a) dla biura melioracyjnego	5.000	—	5.000	—	
		b) na utrzymanie kursu praktycznego dla dozorców melioracyjnych	2.000	—	2.000	—	
		c) na utrzymanie technika do kultury i eksploatacyi torfowisk	1.000	—	1.000	—	
		d) na utrzymanie 4 nauczycieli wędrownych rolnictwa dla włościan	4.000	—	4.000	—	
		e) na utrzymanie instruktora mleczarstwa	1.000	—	1.000	—	
		f) z tytułu zrealizowania długu indemnizacyjnego	—	—	—	—	
		g) na założenie szkoły rolniczej w Suchodole, II. rata	6.000	—	6.000	—	
		h) na koszta licencyonowania buhajów	4.000	—	4.000	—	
		i) na 2 instruktorów hodowli bydła	2.000	—	2.000	—	
		k) na koszta założenia niższej szkoły rolniczej w Bereźnicy, dalsza rata	6.000	—	3.000	3.000	
68		Dochody byłych funduszy indemnizacyjnych:					
		1. Od obowiązanych:					
		a) Wpłata kapitałów i rent:					
		W Galicyi wschodniej 951 zł. 21 ct.					
		" " zachodniej 184 " 84 "					
		" W. Ks. Krakowskiem 26 " 42 "	1.162	47	561	601	
		Do przeniesienia	65.893	88	62.410	3.601 118	

Fundusz krajowy.

Dochody.

Liczba		Poszczególne	Dochody w roku 1898.		Kwota budżetem uchwalona (względnie kredyty dodatkow.)	W porównaniu z kwotą przewidzianą okazyją się dochody mniejsze — większe
ru- bryki	po- zycyi		zł.	ct.		
budżetu						
XVII.	68	Z przeniesienia .	65 893	88	62.410	3.601 118
		b) Odsetki za zwłokę i rozmaite inne do- chody:				
		W Galicyi wschodniej 665 zł. 33 ct.				
		„ „ zachodniej 23 „ 27 „				
		„ W. Ks. Krakowskiem 36 „ 27 „	724	87	809	84
		2. Dochód z zaległych dodatków inde- mnizacyjnych od kontrybuentów:				
		W Galicyi wschodniej 28.211 zł. 26 ¹ / ₂ ct.				
		„ „ zachodniej 2.114 „ 17 „				
		„ W. Ks. Krakowskiem 628 „ 40 „	30.953	83 ¹ / ₂	40.000	9.046
69		Rozmaite dochody:				
		a) sprzedaż książek i druków	179	71	2.200	2.020
		b) „ papierów wyszkartowanych i wzorów drukowych	205	—	100	105
		c) różne przygodne	—	—	10	10
70		Dochód ze stacyi elektrycznej w gmachu sej- mowym	4.636	27	5.000	364
71		Bonifikacya z c. k. Skarbu Państwa za zrze- czenie się poboru dodatku krajowego do podatku osobisto dochodowego	378.029	—	366.223	11.806
		<u>Suma dochodów w budżecie poszczególnionych</u>	<u>480.622</u>	<u>56¹/₂</u>	<u>476.752</u>	{ 15.512 11.642
						+ 3.870
		<i>B) Dochody w budżecie niewyszczególnione.</i>				
71a)		Od c. k. Skarbu Państwa, na utrzymanie in- struktora uprawy tytoniu na rok 1898	1.000	—	—	1.000
71b)		Od c. k. Skarbu Państwa, na utrzymanie po- mocnika kraj. instruktora mleczarstwa na rok 1898	600	—	—	600
71c)		Od c. k. Skarbu Państwa, na stypendya dla abituryentów szkoły lasowej, dublańskiej i czernichowskiej za rok 1897 i 1898	4.000	—	—	4.000
71d)		Od c. k. Skarbu Państwa, na utrzymanie wę- drownego nauczyciela weterynaryi na r. 1898	1.000	—	—	1.000
71e)		Od c. k. Skarbu Państwa, na tępienie myszy polnych za rok 1897	4.000	—	—	4.000
71f)		Od c. k. Skarbu Państwa, na kurs rolniczy w Kobiernicach dla nauczycieli szkół lu- dowych na rok 1898	1.000	—	—	1.000
71g)		Od c. k. Skarbu Państwa, na szkołę górniczą i wiertniczą w Borysławiu za rok 1897	4.500	—	—	4.500
71h)		Bonifikacya z gal. funduszu propinacyjnego za r. 1898	200.000	—	—	200.000
		Do przeniesienia	216.100	—	—	216.100

Fundusz krajowy.

Dochody.

Liczba		Poszczególności	Dochody w roku 1898.		Kwota budżetem uchwalona (względnie kredyty dodatkow.)	W porównaniu z kwotą preliminowaną, okazują się dochody
ru- bryki	po- zycy		zł.	ct.	zł.	mniejsze — większe
budżetu						zł.
XVII.		Z przeniesienia .	216.100	—	—	216.100
	71i)	Dochody b. funduszu gmachu sejmowego .	23	90	—	24
	71k)	Niezużyty kredyt na tkalnię mechaniczną w Krośnie	7.000	—	—	7.000
	71l)	Zaoszczędzony kredyt z r. 1897. przeznaczony na nagrody konkursowe za napisanie podręcznika dla górnictwa nafty i wosku ziemnego w Galicyi	2.720	—	—	2.720
	71m)	Dochód z taks za karty i certyfikaty myśliwskie	19.021	78	—	19.022
		Suma dochodów w budżecie niewyszczególnionych	244.865	68	—	+244.866

Uzasadnienie różnic.

Do poz. 64. Dochód *mniejszy*, wedle złożonych przez Archiwa rocznych rachunków.

Do poz. 65. Ponieważ Wydział powiatowy w Tłumaczu nadesłał doraźnie dwie raty (XV. i XVI.), natomiast zaś Wydział powiatowy w Sanoku nie uiszczył żadnej, okazuje się dochód *mniejszy* od preliminarowego o 79 zł.

Do poz. 67. k). Dochód *większy*, z powodu przyznania przez c. k. Rząd dodatkowej subwencji na ten cel w sumie 3.000 zł. (L.W. 59.091/1898 i 61.211/1898). Obacz rubrykę wydatków XV. poz. 233. a).

Do poz. 68. Ad 1. a). Dochody *większe*, ponieważ ściągnięto więcej zaległości. Stan tych aktywów przedstawia się z końcem roku 1898 jak następuje:

Należność zaległa z tytułu „wpłat kapitałów i rent.” po uwzględnieniu odpisów, wynosiła z początkiem roku 1898:

a) W Galicyi wschodniej 7.163 zł. 90 ct.
do tego należności bieżące wedle planu 66 „ 99 „ 7.230 zł. 89 ct.

b) W Galicyi zachodniej 1.107 zł. 21 $\frac{1}{2}$ ct.
do tego należność bieżąca — „ 10 „ 1.107 „ 31 $\frac{1}{2}$ „

c) W Wielk. Księst. Krakowskiem 27 zł. 72 $\frac{1}{2}$ ct.
do tego należność bieżąca — „ — „ 27 „ 72 $\frac{1}{2}$ „

Razem 8.365 zł. 93 ct.
1.162 „ 47 „

Na poczet tego wpłacono w roku 1898

pozostaje tedy w zaległości z końcem roku 1898:

a) W Galicyi wschodniej 6.279 zł. 68 ct.

b) „ „ zachodniej 922 „ 47 $\frac{1}{2}$ „

c) „ Wielk. Księst. Krakowskiem 1 „ 30 $\frac{1}{2}$ „ 7.203 „ 46 „

Ad 1. b). Dochody (ściśle z góry obliczyć się nie dające) *mniejsze* od preliminarowanych, wedle istotnego tychże wpływu. Stan tych aktywów z końcem roku 1898 wynosi:

a) W Galicyi wschodniej 6.805 zł. 76 ct.

b) „ „ zachodniej 627 „ 65 $\frac{1}{2}$ „

c) „ Wielk. Księst. Krakowskiem 9 „ 29 „

Ogółem 7.442 zł. 70 $\frac{1}{2}$ ct.

Ad 2. Dochód *mniejszy*, wedle istotnego wpływu. Należytości z tego tytułu wynosiły z początkiem r. 1898:

a) W Galicyi wschodniej	206.181 zł. 73 ¹ / ₂ ct.		
a po uwzględnieniu odpisów (na podstawie wykazów zaległości c. k. urzędów podatkowych w kwocie	53.513 " 20 ¹ / ₂ "	152.668 zł. 53	ct.
b) W galicyi zachodniej	24.869 zł. 43		ct.
do tego należytość wprowadzona na podstawie wykazów zaległości c. k. urzędów podatkowych	2.496 " 77 "	27.366 " 20	"
c) W Wielk. Księst. Krakowskiem	7 556 zł. 77		ct.
a po uwzględnieniu odpisów (jak ad a)	1.687 " 45 "	5.869 " 32	"
	Razem	185.904 zł. 05	ct.

Od tego: zwroty nadpłaconych dodatków:

a) W Galicyi wschodniej	6.821 zł. 14 ¹ / ₂ ct.		
b) " " zachodniej	1.169 " 03 "		
c) " Wielk. Księst. Krakowskiem	37 " 43 "	8 027 " 60 ¹ / ₂ "	"
	Pozostaje	177.876 zł. 44 ¹ / ₂	ct.
		30.953 " 83 ¹ / ₂	"

Na poczet tego wpłacono w roku 1898

a zatem z końcem roku 1898 pozostaje zaległość:			
a) W Galicyi wschodniej	117.636 zł. 12		ct.
b) " " zachodniej	24.083 " —		"
c) " Wielk. Księst. Krakowskiem	5.203 " 49 "	146.922 " 61	"

Do poz. 69. a). Dochód *mniejszy*, z powodu, że po dzień dokonania zamknięć rachunkowych księgarnie nie przedłożyły za rok 1898 odnośnych rachunków.

Zaległość czynna z tego tytułu wynosi z końcem roku 1898:

za lata ubiegłe	21.908 zł. 20		ct.
za rok 1898	6.688 " 62 "	28.596 zł. 82	ct.

Do poz. 69. b). Dochód *większy* w tym roku, nie dający się z góry ściśle przewidzieć.

Do poz. 69. c). Dochodu preliminowanego nie było.

Do poz. 70. Dochód *mniejszy*, z powodu zmiany w czwartym kwartale lokalu Kasyna narodowego, które od 1. listopada 1898 przestało korzystać ze stacyi elektrycznej gmachu sejmowego.

Do poz. 71. Dochód *większy* przyznany przez c. k. Ministerstwo Skarbu reskryptem z d. 9. marca 1899. L. 4.126, stosownie do nadesłanego szczegółowego rozliczenia na kraje trzy milionowej nadwyżki dochodów z bezpośrednich podatków osobistych za r. 1898 (LW. 18.099/1899).

Co do *działu B* (Dochody w budżecie nieposzczególnione), stanowią go od a)—g) niepreliminowane, a przez c. k. Rząd przyznane subwencye, które po części posłużyły na pokrycie większych wydatków, wykazanych w odnośnych pozycyach rubryki XV. wydatków, jak wyjaśnia tamże. Mianowicie zaś:

Ad 71. c). Przyznana na rok 1898. subwencya c. k. Rządu	2.000 zł.
do tego: przeniesiony z roku 1897 kredyt nieużyty (LW. 12.597/1898)	2.000 "
Razem	4.000 zł.

Ad 71. e). Nieużyty w roku 1897. kredyt 4.000 zł., przeniesiony do rachunku roku 1898. (LW. 12.597/1898) służy na pokrycie niepreliminowanych wydatków zarachowanych w rubr. XV. poz. 260 a).

Ad 71. h). W myśl uchwały Wys. Sejmu z d. 29. stycznia 1898, uzyskano jako wynagrodzenie za ubytek dodatków dla funduszu krajowego i funduszy powiatowych, opłaconych po koniec r. 1897. przez gal. fundusz propinacyjny, spowodowany wejściem w życie ustawy z d. 25. października 1896. Nr. 220 Dz. p. p., kwotę

z której wyasygnowano:		200.000 zł.
a) powiatom (jak rubr. XVII. p. 413 e) wydatków)		50.000 "
b) na podwyższenie funduszu pożyczkowego dla dróg powiat. i gminnych (patrz dochod. fund. pożyczek i rubr. XVII. poz. 413 f wyd.)		20.000 "
c) dodatek kraj. od podatku zarobkowego, opłacić się mającego przez galic. fundusz propinacyjny (jak rubr. XVII. p. 413 g) wydatków		41.052 "

Ad 71. i). Dochód ten stanowi czynsz od gal. Banku kredytowego za używanie wspólnego kanału, ściągnięty za rok 1897 i 1898.

Ad 71. k). Dochód ten powstał z niezużytkowanego kredytu r. 1897, przeniesionego w myśl uchwały Wys. Sejmu z 9. lutego 1898, do rachunku r. 1898, a to z powodów podanych w sprawozdaniu przedłożonem do LW. 79.628/1898.

Ad 71. l). Wykazany dochód stanowi niezużyty z r. 1897 kredyt 2.720 zł, przeniesiony w myśl uchwały Wys. Sejmu z dnia 1. lutego 1898, do rachunku r. 1898. (LW. 14.134/1899).

Ad 71 m). Dochód niepreliminowany, uzyskany z taks myśliwskich w myśl ustawy z dnia 5. marca 1897. Dz. u. kr. Nr. 71.

Fundusz krajowy.

Dochody.

Liczba		Poszczególnienie	Dochody w roku 1898.		Kwota budżetem uchwalona (względnie kredyty dodatkow.)		W porównaniu z kwotą preliminowaną, okazują się dochody mniejsze — większe
ru- bryki	po- zycy		zł.	ct.	zł.	zł.	
budżetu							
XVIII.	72	Dodatki do podatków.					
		<i>a) w Galicyi wschodniej i zachodniej po 60 ct. od podatku gruntowego i domowego, po 66 ct. zaś od podatku zarobkowego.</i>					
		<i>b) w Wielkiem Księstwie Krakowskiem po 46 ct. od podatku gruntowego i domowego, po 52 ct. zaś od podatku zarobkowego.</i>					
		W mies. Styczniu 1898 81.943 zł. 99 ct.					
		" " Lutym " 6.907 " 22 ¹ / ₂ "					
		" " Marcu " 90.971 " 78 "					
		" " Kwietniu " 545.416 " 35 ¹ / ₂ "					
		" " Maju " 300.611 " 25 "					
		" " Czerwcu " 400.642 " 70 ¹ / ₂ "					
		" " Lipcu " 516.063 " 20 ¹ / ₂ "					
		" " Sierpniu " 351.000 " 84 "					
		" " Wrześniu " 617.822 " 30 "					
		" " Październiku " 1,208.154 " 53 ¹ / ₂ "					
		" " Listopadzie " 944.749 " 74 "					
		" " Grudniu " 837.986 " 50 ¹ / ₂ "					
		" " Styczniu 1899 na rachunek r. 1898 515.001 " 32 ¹ / ₂ "					
		" " Lutym 1899 na rachunek r. 1898 267.609 " 49 ¹ / ₂ "					
		" " Marcu 1899 na rachunek r. 1898 488.581 " 52 ¹ / ₂ "					
		Suma rubryki XVIII.	7,173.462	77¹/₂	6,790.476	+382.987	

Uzasadnienie różnicy.

Z ogólnej sumy dochodu 7,173.462 zł. 77¹/₂ ct. przypada:

a) na Galicyę wschodnią i zach. 6,808.315 zł. 80¹/₂ ct.

b) „ Wielkie Księstwo Krakowskie 365.146 „ 97 „

Ogółem jak powyżej 7,173.462 zł. 77¹/₂ ct.

Dochód większy od preliminowanego o 382.987 zł. z powodu znaczniejszej wydatności 1 centa dodatku krajowego, którą w braku dat od c. k. Urzędów Skarbowych obliczono na podstawie repartycji dodatków krajowych, przyjętej w budżecie uchwalonym na r. 1898. Wydatność ta, (zamiast preliminowanych 112.510 zł. od sumy podatkowej 11,251.000 zł.) przyniosła w rzeczywistości 118.855 zł. a mianowicie: w Galicyi wschodniej i zachodniej (zamiast preliminowanych 105.197 zł.) 111.130 zł. zaś w Wielkiem Księstwie Krakowskiem (zamiast preliminowanych 7.313 zł.) 7.726 zł.

Rachunek sumaryczny

dodatków krajowych za rok 1898. przedstawia się następująco:

Należytość: zaległa	2,464.166 zł. 09 ct.	
bieżąca	7,454.225 „ 24 ¹ / ₂ „	9,918.391 zł 33 ¹ / ₂ ct.
Uiszczenie (brutto)		7,551.812 „ 87 ¹ / ₂ „
	Zaległość z końcem roku 1898. .	2,366.578 zł. 46 ct.
<hr/>		
Uiszczenie (brutto) j. w.		7,551.812 zł. 87 ¹ / ₂ ct.
Zwroty		378.350 „ 10 „
	Czysty dochód .	7,173.462 zł. 77 ¹ / ₂ ct.

Wydatki. 1. Krajowa szkoła gospodarstwa lasowego we Lwowie.

Liczba		Poszczególności	Wydatki w roku 1898.		Kwota budżetowa tem uchwalona	W porównaniu z kwotą prelim. okazują się wydatki mniejsze większe		
rubryki	pozycyi		zł.	ct.			zł.	zł.
budżetu								
Wydatki.								
I. Płace nauczycieli.								
1		Profesor fachowy, zarazem dyrektor, płaca z dodatkami	2.389	90	2.680	290		
2		Dwóch profesorów fachowych, płace z dodatkami	3.737	20	3.738	1		
3		Trzech nauczycieli adjunktów, płace z dodatkami	4.200	—	4.200	—		
4		Docenci (nauczyciele-pomocnicy)	3.190	—	3.120	70		
Suma rubryki I.			13.517	10	13.738	291 70		
II. Peńsy, emerytury i zaopatrzenia.								
5		Strzelecki Henryk, były dyrektor, emerytura	2.600	—	2.600	—		
6		Moroz Ludwika, wdowa po dozorecy, zaopatrzenie dożywotnie	60	—	60	—		
—		Tyniecki Władysław, były dyrektor, emerytura	916	66	—	917		
Suma rubryki II.			3.576	66	2.660	+ 917		
III. Koszta administracji.								
7		Koszta kancelaryjne, druki i portorya	264	46	250	14		
8		Podatki	6	93	20	13		
9		Ubezpieczenie budynków i zbiorów	29	81	100	70		
10		Opał i oświetlenie	392	90	400	7		
11		Utrzymanie budynków	193	68	150	44		
12		Sprzęty i ruchomości	53	59	50	3		
13		Dozorca domu i pomocnik dozorecy	495	—	540	45		
Suma rubryki III.			1.436	37	1.510	135 67 — 74		
IV. Środki naukowe.								
14		Biblioteka i czytelnia	298	96	300	1		
15		Laboratorya	106	02	150	44		
16		Muzea, zbiory i środki do demonstracji i ćwiczeń:						
		a) zwyczajne	340	42	480	139		
		b) nadzwyczajne	500	—	500	—		
17		Wycieczki naukowe z uczniami	871	32	1.000	129		
18		Utrzymanie ogrodu przy szkole	147	91	150	2		
Razem { zwyczajne			1.764	63	2.080	315		
{ nadzwyczajne			500	—	500	—		
Suma rubryki IV.			2.264	63	2.580	— 315		
Do przeniesienia { zwyczajne			20.294	76	19.988	1.048 741		
{ nadzwyczajne			500	—	500	—		

Wydatki. 1. Krajowa szkoła gospodarstwa lasowego we Lwowie.

Liczba		Poszczególnienie	Wydatki w roku 1898.		Kwota budżetowa	W porównaniu z kwotą prelim. okazującą się wydatki mniejsze
rubryki	pozycyi		zł.	ct.		
budżetu						
		Z przeniesienia	20.294	76	19.988	1.048 741
		{ zwyczajne				
		{ nadzwyczajne	500	—	500	—
		Spłata pożyczki.				
V.	19	Gal. Kasie Oszczędności we Lwowie 47 i 48 rata (kapitał 303 zł. 66 ct., 5% odsetki 217 zł. 14 ct.)	520	80	521	—
VI.	20	Rozmaite i nieprzewidziane	532	06	50	+ 482
		Razem	21.347	62	20.559	1.530 741
		{ zwyczajne				
		{ nadzwyczajne	500	—	500	—
		Suma wydatków .	21.847	62	21.059	1.530 741
						+ 789

Uzasadnienie różnic.

- Do rubr. I. poz. 1. Wydatek mniejszy o 290 zł., z powodu spensjonowania dyrektora Władysława Tynieckiego z dniem 31. lipca 1898 i zamianowania na jego miejsce Maryana Małaczyńskiego dopiero od 1. września 1898 z mniejszymi poborami. (LW. 44.778|98 i LW. 47.763|98).*
- " " I. poz. 4. Wydatek większy o 70 zł, zależny od ilości godzin wykładowych.*
- " " II. Wydatek w kwocie 917 zł. nieprzewidziany budżetem z powodu wypłaty emerytury dyrektorowi Władysławowi Tynieckiemu, spensjonowanemu z dniem 1. sierpnia 1898 po myśli statutu emerytalnego. (LW. 44.778|98).*
- " " III. Wydatki w ogóle mniejsze o 74 zł., wedle rzeczywistej potrzeby w tym roku.*
- " " IV. Wskutek konieczności przekroczenia nieprzewidzianych budżetem wydatków rubryki II. i VI., ograniczono wydatki tej rubryki do kwoty 2 264 zł. 63 ct., mniej od preliminowanej o 315 zł.*
- " " V. Z pożyczki zaciągniętej w sumie 9.000 zł. wynosi z końcem r. 1898 niespłacona reszta kapitału kwotę 4.265 zł. 92 ct.*
- " " VI. Na przekroczenie w kwocie 482 zł. wpłynęły następujące nieprzewidziane wydatki:*
- a) Ryczałt na koszt przesiedlenia się do Lwowa dyrektora Maryana Małaczyńskiego w kwocie 300 zł. (LW. 53.281|98).*
 - b) Koszta postawienia 2. pieców kaflowych, jednego w sali wykładowej III. roku, drugiego w bibliotece szkolnej, w kwocie 176 zł. (LW. 70.285|98).*
 - c) Koszta iluminacji szkoły podczas jubileuszu Najjaśniejszego Pana w kwocie 6 zł. 06 ct.*

Dochody. 1. Krajowa szkoła gospodarstwa lasowego we Lwowie.

Liczba		Poszczególnienie	Dochody w roku 1898.		Kwota budżetem uchwalona	W porównaniu z kwotą prelim. okazują się dochody	mniejsze większe
rubryki	pozyty		zł.	ct.			
budżetu							
Dochody							
I.	1	Subweneya z c. k. Skarbu Państwa	7.000	—	7.000	—	
II.	2	Opłaty od uczniów a) wpisowe	20	—	30	10	
		b) czesne	145	—	300	155	
		Suma rubryki II.	165	—	330	—	165
III.	3	Rozmaite i nieprzewidziane	212	10	50	+ 162	
		Suma dochodów	7.377	10	7.380	165	162
—	—	Dotacya z funduszu krajowego	14.470	52	13.679	792	
		Razem	21.847	62	21.059	954	165
						+ 789	

Uzasadnienie różnic.

Do rubr. II Dochody w ogóle mniejsze o 165 zł., zależne od ilości uczniów, przebywających w szkole w ciągu roku administracyjnego.

„ „ III. Dochód większy o 162 zł. wskutek zwrotów zaliczek, udzielonych na płace w latach ubiegłych, oraz z rozsprzedaży skryptów litografowanych.

„Dotacya z funduszu krajowego“, większa o 792 zł. w miarę potrzeby pokrycia niedoboru.

Wykaz należitości z końcem roku 1898.

Stan czynny. — zł. — ct.
 Stan bierny.

Należytość bierna z lat ubiegłych: Spłata pożyczki galic. kasie oszczędności we Lwowie (rubr. V. poz. 19 wyd.)	4.265 zł. 92 ct.
Czysty stan bierny	4.265 zł. 92 ct.

Wartość realności zarachowano przy funduszu krajowym.

2. Krajowa wyższa szkoła rolnicza w Dublanach.

Liczba		Sumaryusz	Wynikłości w roku 1898.		Kwota budżetem uchwalona	W porównaniu z kwotą prelim. okazują się wynikiłości mniejsze większe
rubryki	pozycyi		zł.	ct.		
budżetu						
Wydatki.						
I.	1-13a	Płace profesorów i docentów { zwyczajne nadzwyczajne	26.088	28	27.423	1.235
II.	14, 15	Płace urzędników administracyjnych	2.200	—	2.200	—
III.	16-20	Płace funkcyonaryuszów nieetatowych	1.805	—	1.860	55
IV.	21-23	Koszta utrzymania służby szkolnej	2.565	56	2.770	204
V.	24-28a	Pensye, emerytury i zaopatrzenia	1.310	—	1.360	50
VI.	29-42	Koszta administracyjne { zwyczajne nadzwyczajne	10.449	20	10.154	295
			790	15	870	80
VII.	43-51	Potrzeby naukowe { zwyczajne nadzwyczajne	7.384	06	7.665	281
			400	—	400	—
VIII.	52	Podatki i opłaty	513	—	513	—
IX.	53	Budowy, nadzwyczajne	4.500	—	4.500	—
X.	54	Utrzymanie 12-tu uczniów w internacie	4.200	—	4.200	—
XI.	55	Rozmaite nieprzewidziane	2.688	79	100	2.589
XII.	56-63	Utrzymanie internatu	10.358	42	11.487	1.129
						3.054
		Razem { zwyczajne nadzwyczajne	69.562	31	69.732	2.884
			10.220	15	10.300	80
		Suma wydatków	79.782	46	80.032	3.134
						2.884
						— 250
Dochody.						
I.	1, 2	Subwencye { zwyczajne nadzwyczajne	8.767	21	14.160	5.393
			5.000	—	5.000	—
II.	3-6	Opłaty od uczniów	9.000	90	9.819	818
III.	7	Dochód z pasieki	—	—	10	10
IV.	8	Sprzedaz płodów z pola doświadczalnego i ogrodu	201	41	70	131
V.	9	Odsetki z legatu śp. Karola Skibińskiego	95	—	98	3
VI.	10	Dochody rozmaite	419	22	200	219
						6.224
		Razem { zwyczajne nadzwyczajne	18.483	74	24.357	350
			5.000	—	5.000	—
		Suma dochodów własnych	23.483	74	29.357	6.224
						350
—	—	Dotacya z funduszu krajowego	56.298	72	50.675	5.624
						6.224
		Suma wszystkich dochodów	79.782	46	80.032	5.974
						— 250

Wydatki.

2. Krajowa wyższa szkoła rolnicza w Dublinach.

Liczba		Poszczególności	Wydatki w roku 1898.		Kwota budżetem uchwalona	W porównaniu z kwotą prelim. okazują się wydatki mniejsze większe
rubryki	pozycyi		zł.	ct.		
budżetu						
Wydatki.						
I. Płace profesorów i docentów.						
1		Dyrektor, płaca z dodatkami { zwyczajne	2.760	—	2.760	—
		{ nadzwyczajne	3.340	—	3.340	—
2		4 profesorów fachowych, płaca z dodatkami:				
		a) zwyczajne	10.006	28	11.083	1,077
		b) nadzwyczajne	800	—	800	—
3		3 profesorów fachowych, płace z dodatkami	5.420	—	5.620	200
4		3 stałych profesorów-adjunktów, płace z dodatkami:				
		a) zwyczajne	3.790	—	3.800	10
		b) nadzwyczajne	390	—	390	—
5		Asystent, płaca	600	—	600	—
6		Docent fizyki	800	—	800	—
7		" hodowli	800	—	800	—
8		" weterynaryi	480	—	480	—
9		" leśnictwa	240	—	240	—
10		" ogrodnictwa	80	—	200	120
11		" melioracyi	240	—	240	—
12		" historii i literatury polskiej	600	—	600	—
13		" hodowli ryb i gospodarstwa stawowego	200	—	200	—
13a		" fizjologii zwierząt domowych	72	—	—	72
		Razem { zwyczajne	26.088	28	27.423	1.407
		{ nadzwyczajne	4.530	—	4.530	72
		Suma rubryki I.	30.618	28	31.953	1.407 72 — 1.335
II. Płace urzędników administracyjnych.						
14		Kasyer zarazem rachmistrz, płaca	1.200	—	1.200	—
15		Sekretarz Dyrekeyi zarazem magazynier	1.000	—	1.000	—
		Suma rubryki II.	2.200	—	2.200	—
III. Płace funkcyonaryuszów nieetatowych.						
16		Kapelan, płaca i dodatek osobisty	400	—	400	—
17		Lekarz zakładowy, płaca	300	—	300	—
18		Dyetaryusz w kancelaryi dyrekeyi	305	—	360	55
19		Ogrodnik, płaca	600	—	600	—
20		Pomoćnik w bibliotece, płaca	200	—	200	—
		Suma rubryki III.	1.805	—	1.860	55

Wydatki. 2. Krajowa wyższa szkoła rolnicza w Dublinach.

Liczba	Poszczególnienie	Wydatki		Kwota budżetem uchwalona	W porównaniu z kwotą preliminowaną okazują się wydatki mniejsze większe
		w roku 1898.			
rubryki	pozycyi	zł.	ct.	zł.	zł.
budżetu					
IV.	Koszta utrzymania służby szkolnej.				
21	Służba wyższa:				
	a) Tercyan szkoły, zarazem woźny płaca i na ubiór	329	zł. 96 ct		
	b) Preparator	480	" — "		
	c) Laborant w pracowni botaniki	240	" — "		
	d) " " " mechaniki i fizyki	216	" -- "		
	e) Laborant w pracowni rolnictwa	216	" — "		
	f) " " " chemii	155	" 60 "		
	g) " " " zootomii i mleczarstwa	216	" — "	1.853	56
				2.058	204
22	Służba niższa:				
	a) Dozorca domu i magazynu	204	zł.		
	b) 2 stróżów domowych, zarazem nocnych	408	"	612	—
				612	—
23	Gratyfikacja służbie			100	—
				100	—
	Suma rubryki IV.	2.565	56	2.770	— 204
V.	Pensye, emerytury i zaopatrzenia.				
24	Kahane Aleksandra, wdowa po profesorze	600	—	600	—
25	Auowa Berta, " " " " "	300	—	300	—
26	Kasprzycka Julia, wdowa po ogrodniku	150	—	150	—
	" " " dodatek na wychowanie 2 dzieci	100	—	100	—
	" " " jednorazowy dar z łaski	60	—	60	—
27	Macherowa Marya, wdowa po instruktorze melioracyjnym	50	—	50	—
28	Mudrykowa Wiktorya, wdowa po dozorcey	50	—	50	—
28a	Denderowa, wdowa po furmanie	—	—	50	50
	Suma rubryki V.	1.310	—	1.360	— 50
VI.	Koszta administracyjne.				
29	Zarząd:				
	a) potrzeby kancelaryjne	149	54	150	—
	b) druki i inseraty	265	26	200	65
	c) portorya i posyłki	188	68	200	11
	d) koszta podróży w interesach zakładu	103	93	100	4
30	Opał gmachu szkolnego	1.281	50	2.200	919
31	Oświetlenie gmachu szkolnego i obejsé	277	16	300	23
	Do przeniesienia	2.266	07	3.150	953 69

Wydatki. 2. Krajowa wyższa szkoła rolnicza w Dublinach.

Liczba		Poszczególnienie	Wydatki w roku 1898.		Kwota budżetem uchwalona	W porównaniu z kwotą prelimitowaną okazują się wydatki mniejsze większe
rubryki	pozycyi		zł.	ct.	zł.	
budżetu						
VI.		Z przeniesienia	2.266	07	3.150	953 69
32	Utrzymanie budynków i ogrodzeń	{ zwyczajne	2.533	17	2.000	533
		{ nadzwyczajne	170	15	250	80
33	„ dziedzińców i ścieżek		223	92	200	24
34	„ parku		164	46	200	36
35	Ubezpieczenie budynków		346	22	450	104
36	Najem pomieszczeń		2.184	33	2.184	—
37	Płaca kominiarza		135	99	100	36
38	Sprzęty i ruchomości	{ zwyczajne	119	64	120	—
		{ nadzwyczajne	150	—	150	—
39	Koszta przewozu prelegentów		2.124	66	1.500	625
40	„ lustracyi zakładu		139	63	100	40
41	„ nabożeństwa	{ zwyczajne	50	—	50	—
		{ nadzwyczajne	470	—	470	—
42	Apteka i inne koszty sanitarne		131	11	100	61
		Razem { zwyczajne	10.449	20	10.154	1.388
		{ nadzwyczajne	790	5	870	80
		Suma rubryki VI.	11.239	35	11.024	1.388 1.173
						+ 215
VII.		Potrzeby naukowe.				
43	Eksperymenta przy wykładach		350	21	625	275
44	Zbiory, muzea, utrzymanie i uzupełnienie		1.281	69	1.410	128
45	Laboratorya	{ zwyczajne	1.932	85	1.875	58
		{ nadzwyczajne	400	—	400	—
46	Biblioteka i czytelnia:					
	a) przykupno dzieł	631 zł. 36 ct.				
	b) oprawa książek	28 „ 88 „				
	c) czasopisma	342 „ 04 „	1.002	28	1.000	2
47	Utrzymanie pola doświadczalnego		490	91	500	9
48	Wycieczki naukowe uczniów z profesorami		581	48	600	18
49	Utrzymanie pasieki		10	46	30	20
50	Ogród (utrzymanie ogrodu i druk katalogu).		734	18	625	109
51	Wynagrodzenie dla folwarku dublańskiego za straty, ponoszone wskutek zastosowania stanu inwentarza do potrzeb szkoły		1.000	—	1.000	—
		Razem { zwyczajne	7.384	06	7.665	450
		{ nadzwyczajne	400	—	400	169
		Suma rubryki VII.	7.784	06	8.065	450 169
						— 281

Wydatki. 2. Krajowa wyższa szkoła rolnicza w Dublanach.

Liczba		Poszczególnienie	Wydatki w roku 1898.		Kwota budżetem uchwalona	W porównaniu z kwotą preliminowaną okazują się wydatki mniejsze większe
rubryki	pozycyi		zł.	ct.	zł.	
budżetu			zł.	ct.		
VIII.		Podatki i opłaty.				
	52	Podatek gruntowy i domowy	513	—	513	—
IX.		Budowy.				
	53	Budowa szopy na maszyny i narzędzia rolnicze, nadzwyczajne	4.500	—	4.500	—
X.	54	Utrzymanie 12-tu uczniów w internacie	4.200	—	4.200	—
XI.	55	Różne nieprzewidziane	2.688	79	100	+ 2.589
XII.		Utrzymanie internatu.				
	56	a) Administrator domu zakład., płaca z emolumentami	819	02	874	55
		b) Portyer, płaca z emolumentami	406	—	430	24
		c) Magazynier, płaca "	406	—	430	24
		d) Dwóch lokajów, płaca z emolumentami	726	90	740	13
		e) Dwóch stróżów, płace	393	50	408	14
	57	Wynagrodzenie lekarza	200	—	200	—
	58	Koszta lekarstw	80	05	100	20
	59	Wikt uczniów	5.482	33	6.125	643
	60	Pranie pościeli i naprawa teje	124	13	280	156
	61	Opał internatowego budynku	650	—	900	250
	62	Oświetlenie "	584	05	700	116
	63	Utrzymanie budynku i sprzętów	486	44	300	186
		Suma rubryki XII.	10.358	42	11.487	1.315 186 — 1.129

Uzasadnienie różnic.

Do rubr. I. poz. 2. Wydatek zwyczajny mniejszy o 1.077 zł. z powodu przydzielenia profesora fachowego Dra Szyszylowicza do służby przy Wydziale krajowym od dnia I. maja 1898 i nieobsadzenia na razie tej posady. — *Intercalaria* wynosiły 1.707 zł., gdy jednak wypłacono z tej pozycyi remuneracye docentom za wykłady w zastępstwie Dra Szyszylowicza w kwocie 630 zł., okazała się różnica j. w. o 1.077 zł. (LW. 13.379|98, 29.948|98 i 68.247|98).

2. Krajowa wyższa szkoła rolnicza w Dublanach.

- Do rubr. I. poz. 3. Wydatek mniejszy o 200 zł., gdyż preliminowane dla profesora Dra Pawlika 1-sze pięcioletnie od dnia 1. stycznia 1898 przyznano temuż następnie dopiero od dnia 23. lutego 1899. (LW. 77.839|98).
- " " I. poz. 4. Wydatek mniejszy o 10 zł. } wskutek *intercalare*.
- " " I. poz. 10. Wydatek mniejszy o 1:0 zł. }
- " " poz. 13a) „Docent fizyologii“. Wydatek niebudżetowy w kwocie 72 zł., gdyż docenturę fizyologii zwinięto dopiero z końcem pierwszego półroczia 1897|1898, t. j. z dniem 28. lutego 1898.
- " " III. poz. 18. Wydatek mniejszy o 55 zł. wskutek *intercalare*.
- " " IV. Wydatki mniejsze o 204 zł. z powodu niepodwyższenia w r. 1898 preliminowanego pod poz. e) wynagrodzenia laboranta w pracowni rolnictwa, oraz wskutek *intercalare* pod poz. f).
- " " V. poz. 28 a). Wydatku nie było wskutek nie podniesienia przez Dendorową zasiłku który równocześnie wykazuje się w należnościach biernych funduszu szkoły.
- " " VI. poz. 29 b). Wydatek większy o 65 zł. z powodu liczniejszych ogłoszeń w dziennikach krajowych i zagranicznych, oraz nakładu druków na absolutorya.
- " " VI. poz. 29 c). Wydatek mniejszy o 11 zł. wedle potrzeby.
- " " VI. poz. 29 d). Różnica nieznaczna na niekorzyść budżetu.
- " " VI. poz. 30. Wydatek mniejszy o 919 zł., gdyż podobnie jak w roku poprzednim z powodu zakupna większej ilości drzewa i uskutecznienia dowozu w odpowiedniej porze, uzyskano niższe ceny, co wpłynęło na zmniejszenie preliminowanego wydatku.
- " " VI. poz. 31. Wydatek mniejszy o 23 zł. wedle istotnej potrzeby w tym roku.
- " " VI. poz. 32. Wydatki zwyczajne większe o 533 zł., poniesione na gruntowną reparację mieszkań w domu, kupionym w r. 1898 od p. Krasuckiego (LW. 2.309 99; zob. wyjaśnienie do rubryki XI. wydatków), tudzież na reparację mieszkania Dra Kowalewskiego. Wydatek zaś nadzwyczajny mniejszy o 80 zł. wedle kosztów naprawy dachu na budynku, zamieszkałym przez kasyera.
- " " VI. poz. 33. Wydatek większy o 24 zł., spowodowany wyłożeniem zendrówką większej części drogi dojazdowej do internatu.
- " " VI. poz. 34. Wydatek mniejszy o 36 zł. wedle potrzeby w tym roku.
- " " VI. poz. 35. Wydatek mniejszy o 104 zł., zależny od wysokości premii asekuracyjnej i obliczonych dywidend.
- " " VI. poz. 37. Wydatek większy o 36 zł. z powodu dodatkowych zajęć kominiarza w nowych budynkach; to też na r. 1899 preliminowano w tej pozycji więcej o 32 zł.
- " " VI. poz. 39. Wydatek większy o 625 zł., spowodowany kosztami dojazdu zastępcy profesora botaniki, wyższymi cenami owsa w I. półroczu 1898, oraz kupnem jednego konia. (LW. 75.126|98).
- " " VI. poz. 40. Wydatek większy o 40 zł. z powodu częstszych lustracji zakładu.
- " " VI. poz. 42. Wydatek większy o 61 zł., poniesiony na uzupełnienie apteki niezbędnymi narzędziami chirurgicznymi.
- " " VII. poz. 43—49. Wydatki ogółem mniejsze o 390 zł. wedle uznanej przez Dyрекcyę potrzeby w tym roku.
- " " VII. poz. 50. Wydatek większy o 109 zł. wskutek znaczniejszych nakładów na ogród i naprawę cieplarni — znajduje zupełne pokrycie w dochodach rubryki IV., które większe są od preliminowanych o 131 zł. 41 ct.
- " " IX. Na przedwstępne roboty wydano w r. 1898 kwotę 21 zł., resztę zaś kredytu w kwocie 4.479 zł. przeniesiono do rachunku roku 1899, w którym budowa prowadzoną będzie.
- " " XI. Na przekroczenie w kwocie 2.589 zł. wpłynęły następujące nieprzewidziane wydatki:

2. Krajowa wyższa szkoła rolnicza w Dublanach.

- a) W wykonaniu uchwały Wysokiego Sejmu z dnia 29. stycznia 1895 (którą z powodu trzymywania się w cenie właściciela dopiero w tym roku Wydział krajowy wykonał) kupiono dom murowany, zbudowany na gruncie zakładowym od p. Krasuskiego za kwotę 7.000 zł. Z ceny tej — kwotę 5.500 zł. pokryto nadzwyczajnym kredytem budżetu r. 1895, przeniesionym ostatecznie do rachunku r. 1898, resztę zaś w kwocie 1.500 zł. nie znajdującą pokrycia w budżecie, zarachowano na tę pozycję (LW. 72.103|98).
- b) Wydano do depozytów funduszu krajowego kwotę 918 zł., jako resztę wynagrodzenia, przypadającego budowniczym Ramułtowi i Cybulskiemu z budowy gmachu szkolnego w Dublanach, z przyznanego do LW. 9.793|91 w ogólnej kwocie 2.065 zł. 43 ct. (LW. 26.504|98).
- c) Koszta naprawy szkód, zrządzonych w budynkach szkolnych przez burzę w dniu 30. czerwca 1898, w kwocie 128 zł. 07 ct. (LW. 40.332|98).
- d) Należytości wypłacone do LW. 43.498|98 Drowi Stanisławowi Bielińskiemu, syndykowi Wydziału krajowego, w sprawach spornych przeciw Muchowiczowi, Rappowi, Eckowi i Gierczukowi w ogólnej kwocie 44 zł. 32 ct.
- Ogółem wydatki te wynosiły 2.590 zł. 39 ct.

Do rubr. XII. poz. 56 i 58. Wydatki ogółem mniejsze o 188 zł. wedle rzeczywistej potrzeby.

" " XII. poz. 59. Wydatek mniejszy o 643 zł. wskutek zaoszczędzenia na wycie podczas małych wakacyj i feryj świątecznych.

" " XII. poz. 60. Wydatek mniejszy o 156 zł. z powodu mniejszej liczby uczniów.

" " XII. poz. 61 i 62. Wydatki ogółem mniejsze o 366 zł., gdyż opalano i oświetlano przeciętnie tylko 25 pokoi sypialnych stosownie do ilości uczniów.

" " XII. poz. 63. Wydatek większy o 186 zł., poniesiony na niezbędne większe naprawy budynku i na odnowienie urządzeń w internacie. (LW. 60.337|98).

Dochody. 2. Krajowa wyższa szkoła rolnicza w Dublinach.

Liczba		Poszczególnienie	Dochody w roku 1898.		Kwota budżetu uchwalona	W porównaniu z kwotą preliminarną, okazują się dochody mniejsze
rubryki	pozycyi		zł.	ct.		
budżetu						
		Dochody.				
		Subwencye.				
I.	1	Z c. k. Skarbu Państwa:				
		a) subwencya zwyczajna	5.000	—	10.000	5.000
		b) na budowę internatu, VI. rata, nadzwyczajna	5.000	—	5.000	—
	2	Z funduszu kultury krajowej	3.767	21	4.160	393
		Razem { zwyczajne	8.767	21	14.160	5.393
		{ nadzwyczajne	5.000	—	5.000	—
		Suma rubryki I.	13.767	21	19.160	— 5.393
		Opłaty od uczniów.				
	3	Wpisowe	55	—	65	10
	4	Czesne	850	—	900	50
	5	Opłaty za ćwiczenia w laboratorjach	76	—	104	28
	6	Opłaty na utrzymanie w internacie	8.019	90	8.750	730
		Suma rubryki II.	9.000	90	9.819	— 818
III.	7	Dochód z pasieki	—	—	10	— 10
IV.	8	Sprzedaż płodów z pola doświadczalnego i ogrodu	201	41	70	+ 131
V.	9	Odsetki z legatu ś. p. Karola Skibińskiego	95	—	98	— 3
VI.	10	Dochody rozmaite	419	22	200	+ 219
—	—	Dotacya z funduszu krajowego	56.298	72	50.675	+ 5.624

Uzasadnienie różnic.

- Do rubr. I. poz. 1. Dochód mniejszy o 5.000 zł., gdyż c. k. Rząd wyasygnował tylko połowę subwencji, czyniąc zależnem przyznanie drugiej połowy od przeistoczenia szkoły wyższej na szkołę średnią. Wydział krajowy przeciwko tej decyzji poczynił odpowiednie kroki. (L.W. 74.504|98).*
- " " I. poz. 2. Dochód mniejszy o 393 zł. wskutek mniejszych dochodów r. 1898 w funduszu kultury krajowej.*
- " " II. Dochody w ogóle mniejsze o 818 zł. wedle rzeczywistego wpływu znajdują zupełne pokrycie w należnościach czynnych, pozostałych z końcem r. 1898.*
- " " III. Nie było żadnego dochodu z pasieki.*
- " " IV. Dochód większy o 131 zł. wskutek pomyślnego wyniku gospodarki w ogrodzie szkolnym i sprzedaży większej ilości jarzyn.*

2. Krajowa wyższa szkoła rolnicza w Dublanach.

Do rubr. V. Dochód mniejszy o 3 zł., gdyż w roku 1898 w miejsce wylosowanych 5% i 4½% efektów zakupiono 4% listy zastawne Banku krajowego.

„ „ VI. Dochód większy o 219 zł., spowodowany zarachowaniem uiszczonych rat na dawne zaliczki, udzielone na płace profesorów i funkcyonaryuszów szkoły.

„Dotacya z funduszu krajowego“ większa o 5.624 zł. w miarę potrzeby pokrycia niedoboru, a stąd i wynik o tę kwotę od budżetu *niekorzystniejszy* głównie z powodu, iż nie wpłynęła subwencya rządowa w kwocie 5.000 zł. (wyjaśnienie do rubr. I. poz. I.).

Wykaz należitości z końcem roku 1898.

Liczba		Poszczególennie	Należitości								
rubryki	pozyeyi		czynne				bierne				
			z lat ubiegłych		z roku bieżącego		z lat ubiegłych		z roku bieżącego		
budżetu			zł.	ct.	zł.	ct.	zł.	ct.	zł.	ct.	
		Wydatki.									
V.	28a	Dendorowa, zaopatrzenie .	—	—	—	—	—	—	—	50	—
XII.	59	Zwroty za wikt od uczniów	—	—	57	62	—	—	—	—	—
		Dochody.									
II.	3—6	Opłaty od uczniów .	545	20	1.238	—	—	—	—	—	—
VI.	10	Różne dochody .	1.154	25	—	—	—	—	—	—	—
		Razem .	1.699	45	1.295	62	—	—	—	50	—
			—	—	2.995	07			50		
		W porównaniu ze stanem biernym .	—	—	50	—					
		Czysty stan czynny	—	—	2.945	07					

Wartość dóbr i realności zarachowano przy funduszu krajowym.

3. Krajowa niższa szkoła rolnicza w Dublanach.

Liczba		SUMARYUSZ	Wynikłości w roku 1898.		Kwota budżetem uchwalona	W porównaniu z kwotą prelim. okazującą się wynikłości mniejszą większą
rubryki	pozycyi		zł.	ct.		
budżetu						
Wydatki.						
I.	1—6	Płace nauczycieli	4.222	68	4.265	42
II.	7	Pensye, emerytury i zaopatrzenia	249	96	250	—
III.	8-14	Koszta administracyjne { zwyczajne	1.802	67	1.800	3
		{ nadzwyczajne	220	—	220	—
IV.	15,16	Utrzymanie uczniów	8.546	67	8.746	199
V.	17-20	Potrzeby naukowe { zwyczajne	411	39	510	99
		{ nadzwyczajne	50	—	50	—
VI.	21	Kurs ćwiczeń dla szkolnej straży pożarnej	40	61	40	1
VII.	22	Rozmaite nieprzewidziane	54	59	50	4
		Razem { zwyczajne	15.328	57	15.661	340
		{ nadzwyczajne	270	—	270	8
		Suma wydatków	15.598	57	15.931	340
						8
						— 332
Dochody.						
I.	1	Subwencye z c. k. Skarbu Państwa	3 000	—	3.000	—
II.	2	Opłaty	—	—	448	448
III.	3	Zarobek uczniów	701	78	702	—
IV.	4	Rozmaite nieprzewidziane	80	—	50	30
		Suma dochodów własnych	3.781	78	4.200	448
						30
		Dotacya z funduszu krajowego	11.816	79	11.731	86
		Suma wszystkich dochodów	15.598	57	15.931	448
						116
						— 332

Wydatki. 3. Krajowa niższa szkoła rolnicza w Dublanach.

Liczba		Poszczególnienie.	Wydatki z roku 1898.		Kwota budżetu uchwalona	W porównaniu z kwotą prelim. okazują się wydatki
rubryki	pozycyi		zł.	ct.		
budżetu						
		Wydatki.				
I.		Płace nauczycieli.				
	1	Zastępstwo nauczycieli do nauk fachowych	1.330	—	1.375	45
	2	Nauczyciel pomocniczy do nauk fachowych, płaca z dodatkiem aktywalnym	1.140	—	1.140	—
	3	Nauczyciel do nauk elementarnych, płaca z dodatkiem aktywalnym	797	68	800	2
	4	Docent weterynaryi	155	—	150	5
	5	Katecheta	200	—	200	—
	6	Instruktor do robót ręcznych i dozorca uczniów	600	—	600	—
		Suma rubryki I.	4.222	68	4.265	47 5
						— 4
II.		Pensye, emerytury i zaopatrzenia.				
	7	Bartowa Helena, wdowa po nauczycielu	249	96	250	—
III.		Koszta administracyjne.				
	8	Zarząd:				
		a) remuneracya dyrektora wyższej szkoły	400	—	400	—
		b) potrzeby kancelaryjne, inseraty, druki i portorya	78	29	100	22
	9	Opał i oświetlenie	378	55	350	29
	10	Utrzymanie budynków, ubezpieczenie i kominiarz	356	55	400	43
	11	Sprzęty i ruchomości { zwyczajne	84	88	100	15
		nadzwyczajne	220	—	220	—
	12	Koszta nabożeństwa obrz. gr. kat.	300	—	300	—
	13	Lekarz	100	—	100	—
	14	Lekarstwa i koszta sanitarne	104	40	50	54
		Razem { zwyczajne	1.802	67	1.800	83 80
		nadzwyczajne	220	—	220	—
		Suma rubryki III.	2.022	67	2.020	83 80
						+ 3
IV.		Utrzymanie uczniów.				
	15	Stołowanie	6.165	74	6.406	240
	16	Odzież, pościel i pranie	2.380	93	2.340	41
		Suma rubryki IV.	8.546	67	8.746	240 41
						— 199

Wydatki. 3. Krajowa niższa szkoła rolnicza w Dublinach.

Liczba		Poszczególnienie	Wydatki w roku 1898.		Kwota budżetem uchwalona	W porównaniu z kwotą, prelim. okazującą się wydatki mniejsze <i>większe</i>		
rubryki	pozycyi		zł.	ct.			zł.	zł.
budżetu								
V.		Potrzeby naukowe.						
	17	Zaprzęgi do demonstracyi	13	67	80	66		
	18	Przybory do pisania i nauki uczniów:						
		{ zwyczajne	188	64	200	11		
		{ nadzwyczajne	50	—	50	—		
	19	Przykupno zwierząt do sekcyi	3	50	30	27		
	20	" modeli, machin i narzędzi	205	58	200	5		
						104		
		Razem { zwyczajne	411	39	510	5		
		{ nadzwyczajne	50	—	50	—		
		Suma rubryki V.	461	39	560	104		
						5		
						— 99		
VI.	21	Kurs ćwiczeń dla szkolnej straży pożarnej	40	61	40	1		
VII.	22	Rozmaite nieprzewidziane	54	59	50	4		

Uzasadnienie różnic.

- Do rubr. I. poz. 1 i 4. Wydatki w ogóle mniejsze o 40 zł. zależne od ilości godzin wykładowych.*
- " " I. poz. 3. Różnica drobna.*
- " " III. poz. 8 b). Wydatek mniejszy o 22 zł. wedle potrzeby w tym roku.*
- " " III. poz. 9, 10 i 11. Wydatki ogółem mniejsze o 2 zł. poczynione ściśle wedle niezbędnej potrzeby.*
- " " III. poz. 14. Wydatek większy o 54 zł. zależny od stanu zdrowotności uczniów w ciągu roku.*
- " " IV. poz. 15. Wydatek mniejszy o 240 zł. stosownie do potrzeby.*
- " " IV. poz. 16. Wydatek większy o 41 zł. z powodu odnowienia części pościeli w tym roku.*
- " " V. Wydatki ogółem mniejsze o 99 zł. stosownie do potrzeby.*
- " " VII. Wydatek nieznacznie większy o 4 zł., spowodowany wyjazdem z uczniami na wystawę ogrodniczą do Lwowa.*

Dochody.

3. Krajowa niższa szkoła rolnicza w Dublinach.

Liczba		Poszczególności	Dochody w roku 1898.		Kwota budżetem uchwalona	W porównaniu z kwotą, prelim. z okazują się dochody mniejsze większe
rubryki	pozyty		zł.	ct.		
budżetu						
Dochody.						
I.	1	Subwencya z c. k. Skarbu Państwa	3.000	—	3.000	—
II.	2	Opłaty na utrzymanie uczniów	—	—	448	— 448
III.	3	Zarobek uczniów	701	78	702	—
IV.	4	Różne nieprzewidziane	80	—	50	+ 30
—	—	Dotacya z funduszu krajowego	11.816	79	11.731	+ 86

Uzasadnienie różnic.

Do rubr. II. Dochodu nie było, ponieważ na rok szkolny 1897/1898 nie było żadnego ucznia samopłacącego.

„ „ IV. Dochód większy o 30 zł. wskutek zmienności dochodów tego rodzaju.

„Dotacya z funduszu krajowego“, większa o 86 zł. w miarę potrzeby pokrycia niedoboru.

Wykaz należności z końcem roku 1898.

Stan czynny.

Należności czynne z lat ubiegłych. Opłaty na utrzymanie uczniów (rubr. II. doch.) 225 zł.

Stan bierny — „

Czysty stan czynny 225 zł.

I W. 21.338|1899.

Wydatki.

4. Krajowa szkoła gorzelnicza w Dublanach.

Liczba		Poszczególnośc	Wydatki w roku 1898.		Kwota budżetem uchwalona	W porównaniu z kwotą prelimitowaną, okazują się wydatki mniejsze
rubryki	pozycyi		zł.	et.	zł.	
budżetu			zł.	et.	zł.	
Wydatki.						
I. Płace nauczycieli.						
1		Dyrektor szkoły i gorzelnik	600	—	600	—
2		Adjunkt, jednocześnie gorzelnik w gorzelnii	1.000	—	1.000	—
3		Docenci:				
	a)	matematyki i rysunków	150	—	150	—
	b)	fizyki	150	—	150	—
	e)	chemii	150	—	150	—
	d)	gorzelnictwa	500	—	500	—
	e)	nauki o kotłach i maszynach	200	—	200	—
	f)	nauki o opodatkowaniu	200	—	200	—
	g)	administracyi i rachunkowości	60	—	60	—
	h)	nauki o fabrykacyi drożdży prasowanych	200	—	200	—
		Suma rubryki I.	3.210	—	3.210	—
II. Koszta administracyjne.						
4		Druki, inseraty, portorya itp.	21	09	30	9
5		Koszta przewozu docentów	101	60	100	2
6		Koszta podróży dyrektora w sprawach szkolnych.	4	—	60	56
		Suma rubryki II.	126	69	190	65
						2
						— 63
III. Potrzeby naukowe.						
7		Wyższej szkole rolniczej za użycie laboratorium	80	—	80	—
8		Przyrządy do laboratorium w gorzelnii	50	—	50	—
9		Koszta produkcji drożdży prasowych	138	47	1 5	12
10		Książki i czasopisma	60	—	6	—
11		Wycieczki profesorów z uczniami	150	—	20	50
		Suma rubryki III.	478	47	540	— 62
IV. Zapomogi dla uczniów.						
12	a)	z funduszy krajowych	300	—	300	—
	b)	z subwencji państwowej	500	—	500	—
		Suma rubryki IV.	800	—	800	—
V. Rozmaite nieprzewidziane						
13			40	27	20	+ 20
		Suma wydatków	4.655	43	4.760	127
						22
						— 105

4. Krajowa szkoła gorzelnicza w Dublanach.

Uzasadnienie różnic.

Do rubr. II. i III. Wydatki ogółem mniejsze o 125 zł. wedle rzeczywistej potrzeby w tym roku.
 „ „ V. Wydatek większy o 20 zł., spowodowany kosztami przyjęcia komisji egzaminacyjnej.

Dochody.

Liczba		Poszczególności	Dochody w roku 1898.		Kwota budżetem uchwalona	W porównaniu z kwotą prelim. okazują się dochody
rubryki	pozycyi		zł.	ct.		
budżetu						
Dochody.						
I.	1	Subwencya z c. k. Skarbu Państwa:				
		a) zwyczajna na utrzymanie szkoły	1 500	—	1.500	—
		b) na zapomogi dla uczniów	500	—	500	—
		Suma rubryki I.	2.000	—	2.000	—
II.	2	Opłaty od uczniów	700	—	500	+ 200
		Suma dochodów	2.700	—	2.500	200
—	—	Dotacya z funduszu krajowego	1.955	43	2.260	305
		Razem	4.655	43	4.760	305 200
						— 105

Uzasadnienie różnic.

Do rubr. II. Dochód większy o 200 zł. z powodu większej frekwencji zamożniejszych uczniów.
 „Dotacya z funduszu krajowego“ Wynikłość mniejsza o 305 zł. w miarę potrzeby pokrycia niedoboru, stąd i wynik ogólny o tę kwotę od budżetu korzystniejszy.

Wykaz należitości z końcem roku 1898.

Stan czynny.

Należitość czynna z lat ubiegłych :

Za niesprzedane egzemplarze dziełka „Poradnik dla obsługi i nadzoru kotłów parowych“ 35 zł. 61 ct.

Stan bierny — „ — „

Czysty stan czynny 35 zł. 61 ct.

Wydatki.

5. Gorzelnia w Dublanach.

Liczba		Poszczególnienie	Wydatki w roku 1898.		Kwota budżetem uchwalona	W porównaniu z kwotą prelin. okazującą się wydatki mniejsze większe		
rubryki	pozycyi		zł.	ct.			zł.	zł.
budżetu								
		Wydatki.						
		Płace.						
I.	1	Maszynista	400	—	400	—		
	2	Robotnicy	496	46	690	193		
		Suma rubryki I. . .	896	46	1.090	— 193		
		Koszta wyrobu spirytusu.						
	3	Opał	1.168	30	1.350	182		
	4	Ziemniaki (1.697·60 q)	3.395	20	4.400	1.005		
	5	Jęczmień (71 q)	563	44	616	52		
	6	Żyto i kukurudza (96 q)	710	04	1.260	550		
	7	15 ⁰ / ₁₀ jęczmienia	—	—	210	210		
	8	Światło, smarowidło, drożdże i t. p.	103	27	200	97		
	9	Monter, naprawa maszyn i kupno narzędzi	332	42	300	33		
	10	Ubezpieczenie budynków, urzędzeń i robotników	178	32	200	22		
		Suma rubryki II. . .	6.450	99	8.536	2.118 33		
		Rozmaite.						
III.	11	Utrzymanie budynków i podwórza	29	82	30	—		
	12	Podatek dochodowy	46	43	60	14		
	13	Koszta komisij lustracyjnych, posyłki i wyjazdy w sprawach gorzelnii	73	96	50	24		
		Suma rubryki III. . .	150	21	140	24 14		
		Suma wydatków . . .	7.497	66	9.766	+ 10 2.325 57 — 2.268		

Uzasadnienie różnic.

Do rubr. I. i II. Wydatki ogółem mniejsze o 2.278 zł. z powodu mniejszej produkcji alkoholu. (Zobacz uzasadnienie do rubr. I. II. i III. dochodów).

„ „ III. poz. 12. Wydatek mniejszy o 14 zł. wedle urzędowego wymiaru na rok 1898.

„ „ III. poz. 13. Wydatek większy o 24 zł., spowodowany zarachowaniem na tę pozycyę kosztów przyjęcia straży skarbowej.

Dochody.

5. Gorzelnia w Dublanach.

Liczba		Poszczególne	Dochody		Kwota budżetem uchwalona	W porównaniu z kwotą prelim. okazyującą się dochody mniejsze
rubryki	pozycyi		w roku 1898.			
budżetu			zł.	ct.	zł.	zł.
Dochody.						
I.	1	Ze sprzedaży spirytusu	3.207	39	5.400	— 2.192
II.	2	Ze sprzedaży wywarów	307	20	363	— 56
III.	3	Bonifikacya od wywiezionego spirytusu	945	31	1.500	— 555
		Suma dochodów	4.459	90	7.263	2.803
—	—	Dotacya z funduszu krajowego	3.037	76	2.503	535
		Razem	7.497	66	9.766	2.803 535 — 2.268

Uzasadnienie różnic.

Do rubr. I. Dochód mniejszy o 2.192 zł. wskutek wyprodukowania mniejszej ilości spirytusu. (Zobacz uzasadnienie różnicy do rubr. I. i II. wydatków). W kampanii r. 1897/1898 sprzedano 188.67 L. % spirytusu po 17 zł. za 3.207 zł. 39 ct.

" " II. Dochód mniejszy o 56 zł. stosownie do ilości sprzedanych wywarów, t. j. 256 L. a 1 zł. 20 ct.

" " III. Dochód mniejszy z powodu, jak wyjaśnienie do rubr. I.

" Dotacya z funduszu krajowego", większa o 535 zł. w miarę potrzeby pokrycia niedoboru, stąd i wynik ogólny o tę kwotę od budżetu niekorzystniejszy głównie z tego powodu, że ceny produktów zużytych do przeróbki, były wyjątkowo wysokie, natomiast w dochodach uzyskano przy sprzedaży spirytusu na każdym L. cenę o 1 zł. niższą a przy sprzedaży wywarów na hl. cenę o 1 zł. 18 ct. niższą aniżeli preliminowano.

Stan majątku z końcem roku 1898.

Stan czynny — zł. — ct.
 Stan bierny — " — "

Wydatki.

6. Folwark w Dublanach.

Liczba		Poszczególnienie	Wydatki w roku 1898.		Kwota budżetem uchwalona	W porównaniu z kwotą preliminaryną okazują się wydatki mniejsze większe
rubryki	pozycyi		zł.	ct.	zł.	
budżetu			zł.	ct.	zł.	
Wydatki.						
I. Wydatki na gospodarstwo.						
1		Płace i zasługi	2.644	91	2.560	85
2		Najem robotnika	4.372	44 ¹ / ₂	4.000	372
3		Zmiana i dokupno nasienia	304	45	300	5
4		Dokupno nawozów dopełniających	1.146	22	1.245	99
5		Dokupno karmy	3.184	18	2.600	584
6		Zastąpienie zużytych koni i uprzęży	451	34	500	49
7		Utrzymanie budynków i ogrodzeń { zwyczajne	196	43	150	46
		{ nadzwyczajne	820	60	786	35
8		a) Betonowanie podłóg i żłobów w stajni opasowej, nadzwyczajne	671	98	700	28
		b) Urządzenie betonowego braźnika w starej krowiarni, nadzwyczajne	186	—	186	—
9		a) Utrzymanie i naprawa maszyn i narzędzi, oraz kucie koni	391	82	500	108
		b) i c) Kupno młocarni i sieczkarni nadzwycz.	1.038	—	1.038	—
10		Utrzymanie rowów i dróg	—	—	50	50
11		a) Melioracye łąk, II. rata, nadzwyczajne	1.500	—	1.500	—
		b) Utrzymanie narzędzi i dokupno materyałów	150	—	150	—
		c) Wynagrodzenie łąkowego	174	—	200	26
12		Drenowanie pól, nadzwyczajne	424	04	400	24
13		Zabezpieczenie od pożaru i gradu	581	01	400	181
14		Kuchnia folwarczna	416	60	300	117
15		Koszta kancelaryjne	80	44	80	—
16		Światło i smarowidło	37	48	50	13
17		Kultura lasu i plantacye nieużytków	67	50	100	32
18		Rogatki, posyłki i jazdy w interesach folwarku	108	57	100	9
19		Budowa domu dla służby i robotników, nadzwycz.	2.520	—	2.520	—
		Razem { zwyczajne	14.307	39 ¹ / ₂	13.285	1.399
		{ nadzwyczajne	7.160	62	7.130	377
						59
						28
		Suma rubryki I.	21.468	01 ¹ / ₂	20.415	1.458
						405
						+ 1.053
II.	20	Cegielnia	3.336	20	1.000	+ 2.336
III.	21	Podatki, opłaty i daniny	1.221	83	700	+ 522

Wydatki.

6. Folwark w Dublanach.

Liczba		Poszczególnienie	Wydatki w roku 1898.		Kwota budżetem uchwalona		W porównaniu z kwotą preliminowaną okazują się wydatki mniejsze anielsze
rubryki	pozycyi		zł.	ct.	zł.	zł.	
budżetu							
IV.		Splata kapitałów i odsetek dłużnych.					
	22	Towarzystwu kredytowemu ziemskiemu we Lwowie:					
		a) 39. i 40. rata kapitału od pożyczki 5.000 zł.	126	20			
		4% odsetki	139	04			
		koszta konwersyi	17	38	232	62	
		b) 29. i 30. rata kapitału od pożyczki 11.600 zł.	234	47			
		4% odsetki	369	22			
		koszta konwersyi	46	15	649	84	
	23	Renta wieczysta c. k. galic. Towarzystwu gospodarczemu	1.600	—	1.600	—	
		Suma rubryki IV.	2.532	46	2.596	— 64	
V.	24	Rozmaite nieprzewidziane {					
		zwyczajne	1.094	78	150	945	
		nadzwyczajne	200	—	200	—	
		Suma rubryki V.	1.294	78	350	+ 945	

Uzasadnienie różnic.

- Do rubr. I. poz. 1. i 2. Wydatki w ogóle większe o 457 zł., spowodowane ciągle wzrastającymi cenami robocizny, oraz brakiem robotników, skutkiem czego sprowadzono w r. 1898 Mazurów za zwrotem kosztów podróży.*
- „ „ I. poz. 3. i 4. W poz. 3. wydatki większe o 5 zł., w poz. 4. zaś mniejsze o 99 zł. wedle rzeczywistej potrzeby w tym roku.*
- „ „ I. poz. 5. Wydatek większy o 584 zł., gdyż wskutek dwurazowego gradobicia i słyty podczas zbiorów, braki w paszy, wyprodukowanej w roku 1897, musiano na wiosnę r. 1898 zastąpić dokupnem kukurudzy, otrębów i makuchów; znaczna część tych wydatków, poniesiona na obfitszą karmę opasów, znajduje pokrycie w dochodach rubr. I. poz. 3. d.), które większe są od preliminowanych o kwotę 358 zł. 22 ct.*
- „ „ I. poz. 6. Wydatek mniejszy o 49 zł. wedle potrzeby.*
- „ „ I. poz. 7. Wydatek zwyczajny większy o 46 zł. z powodu wstawienia nowych drzwi i okien oraz położenia podłogi w zupełnie zniszczonem mieszkaniu rządcy; nadzwyczajny zaś większy o 35 zł., nie dający się z góry ściśle obliczyć, wedle rzeczywistych kosztów postawienia parkanu.*
- „ „ I. poz. 8 a). Wydatek mniejszy o 28 zł. wedle potrzeby.*
- „ „ I. poz. 9. Wydatki zwyczajne mniejsze o 108 zł. z powodu, że stan narzędzi folwarcznych nie wymagał w tym roku znaczniejszych kosztów naprawy; z nadzwyczajnego*

6. Folwark w Dublanach.

kredytu kupiono młocarnię i sieczkarnię za kwotę 875 zł. 44 ct., resztą zaś tego kredytu wynoszącego kwotę 162 zł. 56 ct., pokryto część kosztów młynka do wyrobu proszku torfowego, zakupionego w dawnych latach. (LW. 36.020|98).

- Do rubr. I. poz. 10. W roku 1898 nie było żadnego wydatku z tego tytułu.
- " " I. poz. 11 c) Wydatek mniejszy o 26 zł. stosownie do wyznaczonego wynagrodzenia.
- " " I. poz. 12. Wydatek większy o 24 zł. z powodu zarachowania na tę pozycję części płacy dozorey melioracyjnego Miksiewicza, przydzielonego do dozorowania robót melioracyjnych i drenarskich w Dublanach. (LW. 76.786|98).
- " " I. poz. 13. Wydatek większy o 181 zł. stosownie do kosztów ubezpieczenia większej ilości krescencyi. (Obacz większy dochód w rubr. I. poz. 1 a).
- " " I. poz. 14. Wydatek większy o 117 zł. z powodu większej ilości służby folwarcznej będącej na wikcie folwarcznym.
- " " I. poz. 16. i 17. Wydatki ogółem mniejsze o 45 zł. wedle rzeczywistej potrzeby w tym roku.
- " " I. poz. 18. Wydatek nieznacznie większy o 9 zł. nie dający się z góry obliczyć.
- " " II. Wydatek większy o 2.336 zł., znajdujący częściowe pokrycie w większych dochodach z cegielni (rubr. doch. II), wskutek większej produkcji cegieł, kafi i drenów stosownie do zapotrzebowania zakładów dublańskich w r. 1898. (Obacz wyjaśnienie do rubryki II. dochodów.)
- " " III. Wydatek większy o 522 zł., spowodowany nieprzewidzianymi budżetem nadzwyczajnymi wydatkami, a to: datkiem przypadającym na obszar dworski celem zakupna domu na pomieszczenie szkoły ludowej w kwocie 284 zł. 30 ct. (LW. 18.296|98), tudzież datkiem konkurencyjnym na regulację kanału jaryczowskiego w kwocie 259 zł. 48 ct. (LW. 14.873|98). — Powyższe wydatki wynosiły razem 543 zł. 78 ct.
- " " IV. poz. 22. Wydatek mniejszy o 64 zł., gdyż z powodu skonwertowania listów zastawnych Towarzystwa kredyt. ziemskiego odsetki od pożyczek niższe zostały z 5% na 4%. — Z pożyczek zaciągniętych w pierwotnej wysokości *ad a.*) w kwocie 5.000 zł. i *ad b.*) w kwocie 11.600 zł. — wynosi jeszcze reszta niespłaconych kapitałów *ad a.*) kwotę 3.380 zł. 71 ct., *ad b.*) kwotę 9.053 zł. 80 ct.
- " " V. Znaczne przekroczenie zwyczajnego kredytu o kwotę 945 zł. spowodowane zostało zarachowaniem następujących wydatków, budżetem nieprzewidzianych:
- a) Budowa szopy i naprawa szkód zrzadzonych w budynkach folwarcznych przez burzę w dniu 30. czerwca 1896 — 682 zł. 69 ct. (LW. 40.332|98).
- b) Koszta leczenia krów wskutek wystąpienia gorączki połogowej, oraz desinfekcyja krowiarni — 192 zł. 45 ct. (LW. 58.526|98).
- c) Szczepienie 66 sztuk bydła tuberkuliną — 128 zł. 43 ct. (LW. 75.948|98).
- Powyższe wydatki wynoszą ogółem kwotę 1.003 zł. 57 ct.

Dochody.

6. Folwark w Dublanach.

Liczba		Poszczególnienie	Dochody w roku 1898.		Kwota budżetem uchwalona	W porównaniu z kwotą prelimitowaną okazują się dochody mniejsze większe
rubryki	pozycyi		zł.	ct.		
budżetu						
		Dochody.				
I.		Dochody z gospodarstwa.				
1	a)	Ze sprzedaży ziemiopłodów	8.622	43 ¹ / ₂	7.000	1.622
2	b)	Za owies i siano od szkół i stron prywatnych	366	57	1.300	933
3		Z wynajętych łąk i pastwisk	1.296	—	1.200	96
3		Ze sprzedaży płodów zwierzęcych:				
	a)	Krowiarnia: α) mleko 2.658 zł. 21 ct.				
		β) przychówek 499 " 79 "				
		γ) braki i opasy 519 " 25 "	3.677	25	5.000	1.323
	b)	Nierogacizna	227	41	200	27
	c)	Owce	28	48	60	31
	d)	Zysk na dokupionych 20 sztukach bydła opasowego, oraz spieniężenie paszy i różnych karm	758	22	400	358
	e)	Ryczałt od szkół za straty, wynikające z zastosowania inwentarza do potrzeb szkół	1.000	—	1.000	—
4		Z lasu i stawów	279	51	50	230
		Suma rubryki I.	16.255	87 ¹ / ₂	16.210	2.333
						2.287
						+ 46
II.	5	Z cegielni	3.378	17	1.500	+ 1.878
III.		Z dzierżaw.				
6		Czynsz z karczmy i dodanych gruntów	—	—	150	150
7		Z polowania	25	—	25	—
		Suma rubryki III.	25	—	175	— 150
IV.	8	Rozmaite nieprzewidziane	458	21	50	+ 408
—	—	Dotacya z funduszu krajowego	9.736	03	7.126	+ 2.610

Uzasadnienie różnic.

Do rubr. I. poz. 1. Dochody ogółem większe o 689 zł. stosownie do rzeczywistych wpływów. Dochody te nie dające się wedle wyjaśnienia Dyrekcyi do LW. 18.048|99 ściśle naprzód obliczyć, zależne są od urodzajów, tudzież wysokości cen targowych.

" " I. poz. 2. Dochód większy o 96 zł. stosownie do uzyskanych wyższych cen z wydzierżawienia pojedynczych parcel.

" " I. poz. 3 a). Dochody wynosiły w roku 1898 3.677 zł. 25 ct.
Od tego uiszczone należitości zaległe z lat ubiegłych 140 " — "
pozostaje 3.537 zł. 25 ct.

Do tego należitości czynne z roku 1898 391 " 48 "

Razem 3.928 zł. 73 ct.

W porównaniu z budżetem 5.000 " — "
okazuje się właściwy wynik niekorzystniejszy o 1.071 " 27 "

6. Folwark w Dublanach.

na który wpłynął dochód *mniejszy* w poz. *a*), gdyż z powodu wystąpienia zaraźliwej gorączki połogowej (obacz wyjaśnienie do rubr. V. wydatków) musiano przez dłuższy czas zaniechać dojenia większej ilości krów; nadto po rozwiązaniu kontraktu z byłym pacheiarzem Rappem dla braku odbiorców mleka w Dublanach, dostarczano je do mleczarni Dobrzyńskiej we Lwowie po cenach niższych.

Do rubr. I. poz. 3 b). Dochód większy o 27 zł. stosownie do rzeczywistych wpływów w tym roku.

„ „ I. poz. 3 c). Dochód *mniejszy* o 31 zł. wskutek zmiany obory.

„ „ I. poz. 3 d). Dochód większy o 358 zł., uzyskany ze sprzedaży intensywnie karmionych opasów. (Obacz wyjaśnienie do rubr. I. poz. 5. wydatków).

„ „ I. poz. 4. Dochód większy o 23¹) zł. wskutek zaprowadzenia racjonalnej gospodarki, to też już na rok 1899 preliminowane w tej pozycji dochód większy o 250 zł.

„ „ II. Dochód ze sprzedaży cegieł wynosił w roku 1898 3.378 zł. 17 ct.

Od tego uiszczenie na należność zaległą z lat ubiegłych w kwocie 48 „ 29 „

pozostaje 3.329 zł. 88 ct.

koszta wyrobu (jak rubr. II. wydatków) wynosiły 3.336 „ 20 „

zatem przewyżka wydatków 6 zł. 32 ct.

a gdy preliminowaną była nadwyżka dochodów w kwocie 500 „ — „

okazuje się wynik *niekorzystniejszy* od budżetu o 506 zł. 32 ct.

z powodu postawienia szopy, której brak narażał surówkę na zniszczenie od burz i wiatrów, oraz z powodu gruntowej a nieuniknionej reparacji pieca w cegielni (LW. 4.274|99).

„ „ III. D. chody *mniejsze* o 150 zł., gdyż dzierżawca budynku pokarczemnego nie uiszczył czynszu dzierżawnego za rok 1898, to też rozwiązano z nim kontrakt a należność zaskarżono.

„ „ IV. Dochód większy o 408 zł., gdyż zarachowano na tę rubrykę kwotę 357 zł. uzyskaną ze sprzedaży 6 sztuk bydła, zabitego z powodu szczepienia tuberkulina. (LW. 58.526|98).

„Dotacja z funduszu krajowego“, większa o 2.610 zł. w miarę potrzeby pokrycia niedoboru — a zatem i wynik ogólny *niekorzystniejszy* o tęż kwotę od budżetu.

6. Folwark w Dublanach.

Wykaz należności z końcem roku 1898

Liczba		Poszczególnienie	Należności								
rubryki	pozycyi		czynne				bierne				
			z lat ubiegłych		z roku bieżącego		z lat ubiegłych		z roku bieżącego		
			zł.	ct.	zł.	ct.	zł.	ct.	zł.	ct.	
budżetu											
		WYDATKI.									
IV	22	Towarz. kred. ziem. we Lwowie .	—	—	—	—	12.434	51	—	—	
n	23	C k. gal. Towarz. gospodarcze .	—	—	—	—	40.000	—	—	—	
V.	24	Za proszek torfowy .	294	69	—	—	—	—	—	—	
		DOCHODY.									
I.	1a)	Za ziemiopłody	38	87	—	—	—	—	—	—	
n	3acc)	Za mleko	10	96 ¹ / ₂	391	48	—	—	—	—	
III.	6	Z dzierżawy budynku pokarczamego .	150	—	150	—	—	—	—	—	
		Razem .	494	52 ¹ / ₂	541	48	52.434	51	—	—	
					1.036'00 ¹ / ₂				52.434'51		
		W porównaniu ze stanem biernym							1.036'00 ¹ / ₂		
		Czysty stan bierny .							51.398'50 ¹ / ₂		

Wydatki. 7. Kontrolna i doświadczalna stacya botaniczno-rolnicza w Dublanach.

Liczba		Poszczególnienie	Wydatki w roku 1898.		Kwota budżetem uchwalona	W porównaniu z kwotą prelim. okazują się wydatki więcej
rubryki	pozycyi		zł.	ct.		
budżetu			zł.	zł.		
		Wydatki.				
I.		Place personalu.				
1		Kierownik stacyi	600	—	600	—
2		Remuneracya profesora rolnictwa	120	—	120	—
3		Asystent stacyi, płaca z dodatkami	759	—	759	—
4		Laborant	199	92	200	—
Suma rubryki I			1.678	92	1.679	—
II		Utrzymanie stacyi.				
5		Koszta utrzymania i urządzania stacyi : { zwyczajne	720	48	300	420
		{ nadzwyczajne	200	—	200	—
6		Koszta dopełnienia urządzeń ogrodu górskiego, nadzwyczajne	100	—	100	—
7		Koszta utrzymania ogrodu górskiego	476	18	300	176
8		a) Założenie i utrzymanie 8 pól doświadczalnych z trawami. } b) Założenie i utrzymanie 3 pól doświadczalnych górskich z } jarzynami. } c) Analizy z pól utrzymywanych kosztem Towarzystwa } gospodarczego. }	235	70	500	264
		{ nadzwyczajne	150	—	150	—
9		Koszta kancelaryjne	156	98	250	94
10		„ druków i wydawnictw } { zwyczajne	92	83	100	8
		{ nadzwyczajne	—	—	100	100
11		Prenumerata pism i zakupno podręczników : { zwyczajne	119	44	100	19
		{ nadzwyczajne	100	—	100	—
12		Koszta podróży kierownika i asystenta	299	86	200	100
Razem { zwyczajne			2.101	47	1.750	364
{ nadzwyczajne			350	—	650	100
Suma rubryki II.			2.651	47	2.400	251
Ogółem { zwyczajne			3.780	39	3.429	364
{ nadzwyczajne			550	—	650	100
Suma wydatków			4.330	39	4.079	251

7. Kontrolna i doświadczalna stacya botaniczno-rolnicza w Dublinach.

Uzasadnienie różnic.

Do rubr. II. poz. 5. i 8. Wydatki pod poz. 5 większe są o 420 zł, ponieważ niektóre wspólnie poniesione koszta utrzymania stacyi oraz pól doświadczalnych (poz. 8. tej rubryki) nie dały się dokładnie rozdzielić i z tego powodu wykazane zostały razem pod poz. 5. Wskutek tego powstało w tej pozycji przekroczenie w kwocie jak wyżej 420 zł. a natomiast pod poz. 8. zaoszczędzenie w kwocie 264 ..

Z porównania zaś okazują się wydatki większe tylko o 156 zł. uzasadnione przyjęciem sił pomocniczych do czynności stacyjnych z powodu znacznie zwiększonej ilości próbek, nadesłanych do analizy.

" " II. poz. 6. Wydatek większy o 176 zł. wedle rzeczywistych kosztów wystawienia domku na połoninie porziżewskiej, które to koszta, nie dające się ściśle naprzód obliczyć, były za nisko preliminowane.

" " II. poz. 9, 10 i 11. Wydatki ogółem mniejsze o 181 zł. wedle rzeczywistej potrzeby w tym roku.

" " II. poz. 12. Wydatek większy o 100 zł., gdyż budowa domu i założenie ogrodu górskiego na połoninie porziżewskiej wymagały ciągłego nadzoru, a zatem i częstszych wyjazdów personalu stacyjnego na miejsce.

Dochody.

Liczba		Poszczególennienie	Dochody w roku 1898.		Kwota budżetem uchwalona	W porównaniu z kwotą preliminowaną okazują się dochody mniejsze większe
rubryki	pozycyi		zł.	ct.		
budżetu						
Dochody.						
I.	1	Subwencya z c. k. Skarbu Państwa	1 000	—	1.000	—
II.	2	Dochód z analiz	227	35	200	+ 27
III.	3	Dochód z ogrodu	—	—	200	200
		Suma dochodów	1.227	35	1.400	200 27
—	—	Dotacya z funduszu krajowego	3.103	04	2.679	424
		Razem	4.330	39	4.079	451 200
						+ 251

7. Kontrolna i doświadczalna stacya botaniczno-rolnicza w Dublanach.

Uzasadnienie różnic.

Do rubr. II. Mimo znacznej ilości dokonanych w roku 1898 analiz *dochody* tej pozycyi były *w ększe* tylko o 27 zł., ponieważ Wydział krajowy zniżył cenę analiz przy przeszło 200 próbkach na wystawę o 75%₀ ustanowionej taksy, co spowodowało bardzo znaczny ubytek w dochodach.

„ „ III. *Dochodu nie było*, gdyż grunt, na którym ogród górski założono zostawał w prywatnej dzierżawie, dzierżawca zaś zastrzegł sobie na własność zebrane w roku 1898 siano.

„Dotacya z funduszu krajowego“. *Wynikłość większa* o 424 zł. w miarę potrzeby pokrycia niedoboru.

Stan majątku z końcem roku 1898.

Stan czynny	—	zł.	—	ct.
Stan bierny	—	„	—	„

LW. 21.337|1899.

Wydatki. 8. Kontrolna i doświadczalna stacya chemiczno-rolnicza w Dublinach.

Liczba		Poszczególnienie	Wydatki w roku 1898.		Kwota budżetem uchwalona	W porównaniu z kwotą preliminarzową okazują się wydatki mniejsze większe
rubryki	pozytywi		zł.	ct.	zł.	zł.
budżetu						
Wydatki.						
I. Płace personalu.						
1		Kierownik stacyi, płaca	600	—	600	—
2		Profesor rolnictwa, remuneracya	120	—	120	—
3		2 asystentów, płace z dodatkami	1.548	—	1.518	30
4		Laborant	450	—	450	—
5		Służący i pomocnik służącego	276	60	324	47
6		Na utrzymanie asystentów w stacyach (do rozporządzalności Wydziałowi krajowemu), nadzw.	399	99	400	—
Razem { zwyczajne			2.994	60	3 012	47
{ nadzwyczajne			399	99	400	30
Suma rubryki I.			3.394	59	3.412	47
						30
						— 17
II. Utrzymanie stacyi.						
7		Koszta utrzymania stacyi	1.285	63	1 200	85
8		Koszta prowadzenia doświadczeń wegetacyjnych i wazonowych	631	72	500	132
9		a) Założenie i prowadzenie pól doświadczalnych w 5 miejscowościach	1.017	53	1.100	82
		b) Analizy z tych pól				
		c) „ z pól utrzymywanych kosztem Towarzystwa gospodarczego				
10		Koszta kancelaryjne	248	50	250	2
11		Druki sprawozdań	314	87	300	15
12		Prenumerata pism i zakupno podręczników	159	96	160	—
13		Koszta podróży kierownika i asystentów	401	95	400	2
Suma rubryki II.			4.060	16	3.910	234
						84
						+ 150
Ogółem { zwyczajne			7.054	76	6.922	264
{ nadzwyczajne			399	99	400	131
Suma wydatków			7.454	75	7.322	264
						131
						+ 133

Uzasadnienie różnic.

Do rubr. I. poz. 3. Wydatek większy o 30 zł., z powodu ustąpienia byłego asystenta Ignacego Krasieńskiego z dniem 30. września 1898, i zamianowania na jego miejsce Karola Huppenthala od dnia 15. września 1898 (LW. 56.261|98).

„ „ I. poz. 5. Wydatek mniejszy o 47 zł. wskutek *intercalare*.

„ „ II. Wydatki ogółem większe o 150 zł., nie dające się z góry dokładnie obliczyć, powstały głównie z powodu nieprzewidzianych preliminarzem kosztów ubezpieczenia funkcyj-onaryuszów stacyi od wypadków w kwocie 132 zł. 11 ct. (LW. 81.181|97). Na rok 1899 przyzwolono już na ten cel kredyt w kwocie 150 zł.

Dochody. 8. Kontrolna i doświadczalna stacya chemiczno-rolnicza w Dublinach.

Liczba		Poszczególnienie	Dochody w roku 1898.		Kwota budżetem uchwalona	W porównaniu z kwotą, prelim. okazują się dochody mniejsze większe
rubryki	pozywi		zł.	ct.		
Dochody.						
I.	1	Subwencya z c. k. Skarbu Panstwa	1.000		1.000	—
II.	2	Dochód z analiz	619	03	750	— 131
		<u>Suma dochodów</u>	1.619	03	1.750	131
—	—	Dotacya z funduszu krajowego	5 835	72	5.572	264
		<u>Razem</u>	7.454	75	7.322	264 131 + 133

Uzasadnienie różnic.

Do rubr. II. Dochody wynosiły w r. 1898		619 zł. 03 ct.
od tego uiszczone należitości z lat ubiegłych		254 „ — „
	Pozostaje	365 zł. 03 ct.
do tego należitości czynne z roku 1898		290 „ — „
	Razem	655 zł. 03 ct.
W porównaniu z budżetem		750 „ — „
okazuje się <i>wynik niekorzystniejszy</i> o		94 zł. 97 ct.
stosownie do ilości uskuteczniionych prac.		
„Dotacya z funduszu krajowego“ <i>Wynikłość większa</i> o 264 zł. w miarę potrzeby pokrycia niedoboru, stąd i wynik ogólny o tęż kwotę od budżetu <i>niekorzystniejszy</i> .		

Wykaz należitości z końcem roku 1898.

Stan czynny.

Należitości czynne z roku bieżącego. Dochód z analiz (rubr. II. dochodów) 290 zł.

Stan bierny

Czysty stan czynny 290 zł.

9. Krajowa średnia szkoła rolnicza w Czernichowie.

Liczba		Sumaryusz	Wynikłości		Kwota budżetem uchwalona	W porównaniu z kwotą prelim. okazują się wynikłości mniejsze większe
rubryki	pozycyi.		w roku 1898.			
budżetu			zł.	ct.	zł.	zł.
Wydatki.						
I.	1-8	Płace nauczycieli	22.332	46	22.970	638
II.	9, 10	Płace urzędników administracyjnych etatowych	1.550	—	1.800	250
III.	11-13	Płace funkcyonaryuszów nieetatowych	1.554	29	1.560	6
IV.	14, 15	Koszta utrzymania służby szkolnej	1.864	88	1.890	25
V.	16	Emerytury i zaopatrzenia	1.347	67	645	703
VI.	17-29	Koszta administracyjne { zwyczajne	9.195	83	7.800	1.396
		{ nadzwyczajne	183	—	183	—
VII.	30-35	Utrzymanie uczniów	9.565	38	23.181	13.616
VIII.	36-43	Potrzeby naukowe	3.791	74	4.215	423
IX.	44-45	Rozmaite	613	79	350	264
		Razem { zwyczajne	51.816	04	64.411	14.958
		{ nadzwyczajne	183	—	183	2.363
		Suma wydatków	52.004	04	64.599	14.958
						2.363
						12.595
Dochody.						
I.	1	Subwencye	7.000	—	7.000	—
II.	2, 3	Opłaty od uczniów	11.351	25	25.025	13.674
III.	4	Inne dochody	447	21	400	47
IV.	5	Rozmaite nieprzewidziane	535	74	100	436
		Suma dochodów własnych	19.334	20	32.525	13.674
						483
		Dotacya z funduszu krajowego	32.669	84	32.074	596
		Suma wszystkich dochodów	52.004	04	64.599	13.674
						1.079
						12.595

Wydatki. 9. Krajowa średnia szkoła rolnicza w Czernichowie.

Liczba		Poszczególnienie	Wydatki w roku 1898.		Kwota budżetem uchwalona	W porównaniu z kwotą preliminowaną okazują się wydatki mniejsze większe
rubryki	pozycyi		zł.	ct.	zł.	
budżetu			zł.	ct.	zł.	
		Wydatki.				
I.		Płace nauczycieli.				
1		Dyrektor, płaca z dodatkami	2.720	—	2.720	—
2		Kapelan i katecheta, oraz docent jednego z przedmiotów ogólnie kształcących, płaca z dodatkiem aktywalnym	1.660	—	1.660	—
3		8 profesorów fachowych, płace z dodatkami	14.442	50	15.080	638
4		Docent weterynaryi	400	—	800	400
5		„ leśnictwa	400	—	400	—
6		„ sadownictwa i warzywnictwa, oraz chmielarstwa i uprawy wikli	200	—	200	—
7		Nauczyciel-instruktor do robót praktycznych, płaca z dodatkami	940	—	940	—
8		Prefekt internatu, zarazem nauczyciel gimnastyki, płaca z emolumentami	1.170	—	1.170	—
—		Zastępstwo chorego profesora,	399	96	—	400
		Suma rubryki I.	22.332	46	22.970	1.038 400 — 638
II.		Płace urzędników administracyjnych etatowych.				
9		Kasyer, zarazem rachmistrz, płaca	1.200	—	1.200	—
10		Pisarz dyrekeyi	350	—	600	250
		Suma rubryki II.	1.550	—	1.800	— 250
III.		Płace funkcyonaryuszów nieetatowych.				
11		Lekarz zakładowy, płaca i opał	550	—	550	—
12		Ogrodnik, płaca i dodatki pięcioletnie	600	—	600	—
13		Pomoćnik ogrodnika, płaca i wikt	404	29	410	6
		Suma rubryki III.	1.554	29	1.560	— 6
IV.		Koszta utrzymania służby szkolnej.				
14		Służba wyższa:				
		a) Tereyan szkoły, zarazem woźny	1.050	—	1.050	—
		b) Portyer, bramy zakładowej				
		c) Stróż nocny				
			} płace z emolumentami			
15		Służba niższa:				
		a) Służący przy laboratorium chemii	814	88	840	25
		b) 3 chłopców przy muzeach, zbiorach i salach wykładowych				
		c) stróż domowy				
			} płace i wikt			
		Suma rubryki IV.	1.864	88	1.890	— 25

Wydatki. 9. Krajowa średnia szkoła rolnicza w Czernichowie.

Liczba		Poszczególnienie	Wydatki w roku 1898		Kwota budżetowa tem uchwalona	W porównaniu z kwotą prelim. okazują się wydatki mniejsze większe
rubryki	pozycyi		zł.	ct.		
budżetu			zł.	ct.		
V.		Emerytury i zaopatrzenia.				
16		Dr. Prażmowski Adam, b. profesor, emerytura	645	—	645	—
—		Piotrowski Mieczysław	488	02	—	488
—		Dr. Stefczyk Franciszek	214	65	—	215
		Suma rubryki V.	1.347	67	645	+ 703
VI.		Koszta administracyjne.				
17		Zarząd:				
		a) pomoc kancelaryjna dla kuratorji szkoły	200	—	200	—
		b) potrzeby kancelaryjne szkoły	150	—	150	—
		c) druki i inseraty	107	04	100	7
		d) portorya i przesyłki	148	50	150	—
		e) koszta podróży w interesach zakładu i przy- wóz środków naukowych	428	49	450	22
		f) koszta przyjazdu docenta weterynaryi	150	—	150	—
18		Opał w gmachu szkolnym i internacie	1.398	53	1.600	201
19		Oświetlenie	755	37	1.000	245
20		Utrzymanie budynków i ogrodzeń	3.703	35	1.500	2.203
21		Pokrycie dachu i sporządzenie nowych schodów do piwnicy w domu profesorów, zwanym „Le- śniczówką”, nadzwyczajne	188	—	188	—
22		Zabezpieczenie budynków i zbiorów	350	97	500	149
23		Najem pomieszczeń dla funkcyjaryuszów szkoły	725	—	900	175
24		Płaca kominiarza	180	—	180	—
25		Sprzęty i ruchomości	142	93	150	7
26		Koszta lustracyi zakładu	282	03	300	18
27		Koszta nabożeństwa	127	26	120	7
28		Na aptekę	200	—	200	—
29		Utrzymanie dziedziców	146	36	150	4
		Razem { zwyczajne	9.195	83	7.800	2.217
		{ nadzwyczajne	188	—	188	821
		Suma rubryki VI.	9.383	83	7.988	+ 1.396
VII.		Utrzymanie uczniów.				
30		Żywność	7.307	38	16.800	9.493
31		Pranie	509	—	746	237
32		Służba internatu:				
		a) chłopcy do obsługi uczniów	1.002	39	1.080	78
		b) palacz do obsługi kaloryferów				
33		Sprzęty:				
		a) do sal sypialnych	151	89	155	3
		b) „ infirmeryi				
		c) „ sali rekreacyjnej i gimnastycznej				
34		Odzież	446	97	4.200	3.753
35		Pościel	147	75	200	52
		Suma rubryki VII	9.565	38	23.181	--13.614

Wydatki. 9. Krajowa średnia szkoła rolnicza w Czernichowie.

Liczba		Poszczególności.	Wydatki		Kwota budżetu uchwalona	W porównaniu z kwotą, prelimin. okazują się wydatki mniejsze
rubryki	pozycyi		z roku 1898.			
budżetu			zł.	ct.		
VIII.		Potrzeby naukowe.				
36		Eksperymenta przy wykładach	218	18	315	97
37		Zbiory i muzea	1.035	80	1.150	64
38		Laboratorya	925	67	1.000	74
39		Biblioteka:				
		a) przykupno dzieł				
		b) oprawa książek	600	—	600	—
		c) czasopisma naukowe i polityczne }				
40		Utrzymanie i uzupełnienie ogrodu pomologicznego i warzywnego	394	69	400	5
41		Ogród botaniczny	92	34	100	8
42		Utrzymanie pola doświadczalnego	147	17	150	3
43		Wycieczki naukowe uczniów z profesorami	327	89	500	172
Suma rubryki VIII			3.791	74	4.215	— 423
IX.		Rozmaite.				
44		Utrzymanie ochotniczej straży ogniowej	—	—	100	100
45		Nieprzewidziane	613	79	250	364
Suma rubryki IX.			613	79	350	364 100
						+ 264

Uzasadnienie różnic.

Do rubr. I. poz. 3. Wydatek mniejszy o 638 zł, z powodu spensjonowania Dra Franciszka Stefczyka od dnia 15. września 1898 i nieobsadzenia tej posady do końca roku 1898, a profesora Mieczysława Piotrowskiego od dnia 1. lipca 1898 i zamianowania na jego miejsce Karola Malsburga z mniejszymi poborami. (LW. 21.465|98, LW. 36.737|98, LW. 36.750|98).

" " I. poz. 4. Wydatek mniejszy o 400 zł. wskutek nieobsadzenia w roku 1893 posady po zmarłym docencie weterynaryi Drze Walentowiczu, po którym objął wykłady weterynarz krajowy Sochaniewicz za wynagrodzeniem w kwocie 100 zł. tytułem jednorazowego nadzw. dodatku do pobieranego ryczałtu na kosztą podróży. Nadto wypłacono z tej pozycyi kwotę 300 zł. Janowi Skucińskiemu, który w miejsce p. Sochaniewicza udzielał nauki weterynaryi w szkole rolniczej w Horodence. (LW. 37.594|98 i LW. 48.001|98).

" " I. „Zastępstwo chorego profesora“. Wydatek w kwocie 400 zł. budżetem nieprzewidziany, wypłacony Karolowi Malsburgowi, docentowi szkoły dublańskiej, za zastępstwo chorego profesora Piotrowskiego do czasu spensjonowania go, t. j. do 30. czerwca 1898 (LW. 81.442|97).

Przyznane p. Malsburgowi oprócz powyższego wynagrodzenia dyety na czas zastępstwa w kwocie 364 zł. — zarachowano na rubr. IX. poz. 45.

9. Krajowa średnia szkoła rolnicza w Czernichowie.

- Do rubr. II. poz. 10. *Wydatek mniejszy* o 250 zł. wskutek *intercalare*.
- „ „ III. poz. 13. *Wydatek mniejszy* o 6 zł., gdyż pobierany z Bazaru kółka rolniczego wikt dla tego funkcyonaryusza kosztował nieco mniej.
- „ „ IV. poz. 15. *Wydatek mniejszy* o 25 zł. stosownie do wysokości wypłaconych zasług.
- „ „ V. *Wydatki większe* o 703 zł z powodu wypłacenia emerytur spensyonowanych po myśli statutu emerytalnego profesorów Mieczysława Piotrowskiego i Dra Franciszka Stefczyka, pierwszego od dnia 1. lipca 1898, a drugiego od dnia 15. września 1898. (LW. 36.750|98 i LW. 21.465|98).
- „ „ VI. poz. 17. *Wydatki* ogółem *mniejsze* o 15 zł. wedle rzeczywistej potrzeby w tym roku. — Odnosnie do poz. f) zauważa się, że z powodu śmierci docenta weterynaryi — na koszta jego przyjazdów do zakładu nie wydano; natomiast zakupiono z tego kredytu tablice demonstracyjne dla nauki weterynaryi (LW. 79.054|98).
- „ „ VI. poz. 18. i 19. *Zaoszczędzono* w tych pozycjach ogółem 446 zł., gdyż wskutek małej ilości uczniów nie zachodziła potrzeba opalania i oświetlania wszystkich sal wykładowych i sypialnych.
- „ „ VI. poz. 20. *Wydatek większy* o 2.203 zł., poniesiony na wprowadzenie zmian w urządzeniu internatu i poczynienie na całym obejściu zakładowym pewnych przeróbek niezbędnych dla utrzymania ścisłego internatu (LW. 17 536|98).
- „ „ VI. poz. 22. *Wydatki mniejsze* o 149 zł., stosownie do wysokości premii asekuracyjnej i przypadających na ten rok dywidend.
- „ „ VI. poz. 23. *Wydatek mniejszy* o 175 zł., gdyż nauczycielowi-instruktorowi do robót praktycznych wyznaczono od 1. lipca 1898 mieszkanie w budynku zakładowym.
- „ „ VI. poz. 25. *Wydatek mniejszy* o 7 zł.
- „ „ VI. poz. 26. *Wydatek mniejszy* o 18 zł.
- „ „ VI. poz. 27. *Wydatek większy* o 7 zł.
- „ „ VI. poz. 29. *Wydatek mniejszy* o 4 zł.
- „ „ VII. *Wydatki* ogółem *mniejsze* o 13 616 zł. W roku 1898 prelininowano koszta utrzymania dla 70 uczniów. Wskutek zająć, jakie miały miejsce w roku 1898, zamknięto czasowo naukę w szkole na przeciąg 6 tygodni, t. j. od 4. marca do włącznie 17. kwietnia, a od otwarcia szkoły z dniem 18. kwietnia do końca roku 1898 przeciętna ilość uczniów wynosiła tylko 26, co wpłynęło na zmniejszenie wydatków o powyższą kwotę.
- „ „ VIII. *Wydatki* ogółem *mniejsze* o 423 zł. stosownie do mniejszej ilości, uczniów a zatem i rzeczywistej potrzeby w tym roku.
- „ „ IX. poz. 44. *Wydatku nie było* z powodu rozwiązania ochotniczej straży pożarnej.
- „ „ IX. poz. 45. *Wydatek większy* o 364 zł., poniesiony na wypłatę dyet Karola Malsburgu docenta szkoły dublańskiej, który zastępował chorego profesora Piotrowskiego od 1. stycznia do końca czerwca 1898. (Obacz uzasadnienie różnicy do rubr. I. poz. „Zastępstwo chorego profesora“).

Dochody. 9. Krajowa średnia szkoła rolnicza w Czernichowie.

Liczba		Poszczególnienie	Dochody w roku 1898.		Kwota budżetem uchwalona	W porównaniu z kwotą preliminaryną okazują się dochody mniejsze większe
rubryki	pozycyi		zł.	ct.	zł.	
budżetu			zł.	ct.	zł.	
		DOCHODY.				
		I. Subwencye.				
I.	1	Z c. k. Skarbu Państwa na potrzeby szkoły	7.000	—	7.000	—
		II. Opłaty od uczniów.				
II.	2	Opłaty na utrzymanie	9.501	25	22.400	12.899
	3	Czesne	1.850	—	2.625	775
		Suma rubryki II.	11.351	25	25.025	—13.674
		III. Inne dochody.				
III.	4	Ze sprzedaży płodów z ogrodów	447	21	400	+ 47
IV.	5	Rozmaite nieprzewidziane	535	74	100	+ 436
—	—	Dotacya z funduszu krajowego	32.669	84	32.074	+ 596

Uzasadnienie różnic.

Do rubr. II. Dochody ogółem mniejsze o 13.674 zł. wedle rzeczywistego wpływu od mniejszej ilości uczniów. (Obacz wyjaśnienie do rubr. VII. wydatków).

„ „ III. Dochody większe o 47 zł., uzyskane ze sprzedaży drzewek owocowych.

„ „ IV. Dochody większe o 436 zł. z tytułu zwrotu zaliczek z lat ubiegłych, oraz czynszu od Bazaru kółka rolniczego za dzierżawę naczyń i sprzętów w r. 1898.

„Dotacya z funduszu krajowego“, większa o 596 zł. w miarę potrzeby pokrycia niedoboru i o tę też kwotę ogólny wynik niekorzystniejszy jest od budżetu.

9. Krajowa średnia szkoła rolnicza w Czernichowie.

Wykaz należności z końcem roku 1898.

Liczba		Poszczególnienie	Pozostałe należności						
rub.	poz.		czynne		bierne				
budżetu			z lat ubiegłych	z roku bieżącego	z lat ubiegłych	z roku bieżącego			
		WYDATKI.							
VI.	17d	Zwroty za telegramy	22	55	—	—			
VII.	30	Zwroty za żywność	7	20	—	—			
IX.	45	Różne	11	45	—	—			
		DOCHODY.							
II.	2	Opłaty od uczniów	—	—	268	75			
		<u>Razem</u>	41	20	268	75	—	—	—
		<u>Czysty stan czynny</u>	—	—	309	95			

LW. 26.613|1899.

Wydatki.

10. Folwark w Czernichowie.

Liczba		Poszczególnienie	Dochody w roku 1898.		Kwota budżetu tem uchwalona	W porównaniu z kwotą prelim. okazują się dochody mniejsze większe
rubryki	pozyeyi		zł.	ct.		
budżetu				zł.	ct.	zł.
Wydatki.						
I. Wydatki na gospodarstwo.						
1	Płace i zasługi:					
	a) Nauczyciel-instruktor za administracyę folwarkiem 200 zł. — ct.					
	b) służba folwarczna (zasługa i ordynarya) 1.181 „ 66 „		1.381	66	1.400	18
2	Najem robotnika:					
	a) do gospodarstwa <i>zwyecz.</i> <i>nadzwycz.</i> folwarcznego . 634 zł. 79 ct. — zł. — ct.					
	b) do chmielarni:					
	α) zawiadowca chmielarni 50 „ — „ — „ — „					
	β) roboty przy chmielarni 149 „ 97 „ 149 „ 94 „					
	Suma pozyeyi 2. { <i>zwyeczajne</i> 834 76 <i>nadzwyczajne</i> 149 94				800	35
3	Dokupno i zmiana nasienia 146 74		146	74	200	53
4	" nawozów dopełniających 55 58		55	58	200	144
5	" słomy i karmy 451 54		451	54	400	51
5	" pary koni, <i>nadzwyczajne</i> 357 25		357	25	400	43
7	Inwentarz użytkowy (naprawa uprzęży) 14 12		14	12	100	86
8	Utrzymanie budynków folwarcznych { <i>zwyeczajne</i> 119 96 <i>nadzwyczajne</i> 116 —		119	96	100	20
9	Naprawa narzędzi i sprzętów 100 —		100	—	100	—
10	Drenowanie pól, zwanych „Stawisko“, <i>nadzwycz.</i> 350 —		350	—	350	—
11	Utrzymanie rowów 92 30		92	30	100	8
12	Zabezpieczenie od pożaru i gradobicia 21 90		21	90	50	28
13	Światło i smarowidło 19 76		19	76	40	20
	Razem { <i>zwyeczajne</i> 3.238 32 <i>nadzwyczajne</i> 973 19		3.238	32	3.490	357
	Suma rubryki I 4.211 51		4.211	51	4.506	106
						400
						106
						— 294
II. Las i plantacya wikla.						
14	Służba, roboty i zalesienie 705 37		705	37	680	25
15	Utrzymanie wikli, uzupełnienie plantacyi 249 98		249	98	250	—
16	Wynagrodzenie ogrodnika 250 —		250	—	250	—
	Suma rubryki II. 1.205 35		1.205	35	1.180	+ 25
III. 17	Utrzymanie brzegów Wisły 169 89		169	89	170	—
IV. 18	Podatki i daniny 429 67		429	67	600	— 170

Wydatki.

10. Folwark w Czernichowie.

Liczba		Poszczególnienie	Wydatki w roku 1898.		Kwota budżetem uchwalona	W porównaniu z kwotą prelim. okazują się wydatki mniejsze <i>większe</i>
rubryki	pozycyi		zł.	ct.		
budżetu			zł.	zł.		
V.		Splata kapitałów i odsetek dłużnych.				
	19	Bankowi krajowemu we Lwowie IV. i V. rata wraz z 4% odsetkami od pożyczki 13 000 korom .	303	51	304	—
VI.	20	Rozmaite nieprzewidziane	250	29	200	+ 50
—	—	Nadwyżka dochodów	2.214	69	860	+ 1.354

Uzasadnienie różnic.

- Do rubr. I. poz. 4. Wydatek mniejszy o 18 zł. z powodu zmniejszenia służby w zredukowanej oborze trzody chlewnej.*
- " " I. poz. 2. Wydatek większy o 35 zł., niedający się ściśle obliczyć, jako zależny od wysokości wynagrodzenia robotnika przynajmowanego.*
- " " I. poz. 3. Wydatek mniejszy o 53 zł. wedle potrzeby.*
- " " I. poz. 4. Wydatek mniejszy o 144 zł. z powodu obfitszej produkeji własnego obornika.*
- " " I. poz. 5. Wydatek większy o 51 zł. wedle rzeczywistej potrzeby w tym roku.*
- " " I. poz. 6. Wydatek mniejszy o 43 zł. stosownie do kosztów zakupna 1 pary koni.*
- " " I. poz. 7. Wydatek mniejszy o 86 zł., gdyż w tym roku nie zachodziła potrzeba znaczniejszej naprawy uprzęży.*
- " " I. poz. 8. Wydatek zwyczajny większy o 20 zł., spowodowany kosztami desinfekcyi krowiarni.*
- " " I. poz. 11. i 13. Wydatki ogółem mniejsze o 28 zł. wedle potrzeby.*
- " " I. poz. 12. Wydatek mniejszy o 28 zł. zależny od wysokości premii asekuracyjnej. i przypadającej dywidendy.*
- " " II. poz. 14. Wydatek większy o 14 zł., spowodowany uprzątnięciem powalonych burzą drzew, jest w zupełności pokryty większym dochodem ze sprzedaży drzewa. (Obacz rubr. II. poz. 6. dochodów).*
- " " IV. Wydatek mniejszy o 170 zł. stosownie do wymiaru c. k. Urzędu podatkowego i wysokości opłacanych datków konkurencyjnych.*
- " " V. Z pożyczki zaciągniętej w pierwotnej kwocie 6.500 zł. (13.000 kozon) pozostała z końcem r. 1898 niespłacona reszta w kwocie 6.430 zł. 64½ ct*
- " " VI. Wydatek większy o 50 zł., spowodowany niepreliminowanymi kosztami nakładu druków na raporty i rejestry gospodarskie.*
- " Nadwyżka dochodów" większa o 1.354 zł., a to: wydatki mniejsze o 389 zł., dochody większe o 965 zł., wynik zatem ogólny korzystniejszy od budżetu o kwotę, jak wyżej 1.354 zł.*

Dochody.

10. Folwark w Czernichowie.

Liczba rubryki pozycji budżetu	Poszczególne	Dochody w roku 1898.		Kwota budżetem uchwalona		W porównaniu z kwotą preim. okazującą się dochody mniejsze większe	
		zł.	ct.	zł.	zł.		
Dochody.							
I. Z gospodarstwa.							
1	Ze sprzedaży płodów rolnych i chmielarni	1.850	09	1.200		650	
2	Ze sprzedaży płodów zwierzęcych:						
	a) krowiarnia	1.027	zł 38 ct				
	b) nierogacizna	394	„ 08	1.400		21	
3	Z wynajętych ról i pastwisk	570	50	500		71	
4	Za wynajęte konie	510	10	300		210	
5	Za nawóz stajenny do ogrodów		—	50		50	
	Suma rubryki I	4.352	15	3.450		952 50	
+ 902							
II. Z lasa i wikła.							
6	Ze sprzedaży drzewa opałowego i budulcowego	1.312	55	1.200		113	
7	Z wikła i trawy wśród wikła	2.367	47	2.500		133	
	Suma rubryki II.	3.680	02	3.700		133 113	
— 20							
III.	8	Z pieca wapiennego		550	—	550	—
IV. Z dzierżaw.							
IV.	9	Z budynków jarmarcznych		50	—	50	—
V. Ładowe i olborne.							
V.	10	Z ładowego			10	10	
	11	Olborne za łamanie kamienia		83	60	23	
	Suma rubryki V.	83	—	70		23 10	
+ 13							
—	—	Różne nieprzewidziane		69	74	—	+ 70

Uzasadnienie różnic.

Do rubr. I. poz. 1. Dochód większy o 650 zł. wskutek pomyślnego wyniku gospodarstwa w r. 1898, oraz korzystnych cen targowych.

„ „ I. poz. 2. Z krowiarni dochód mniejszy o 172 zł. 62 ct. z powodu epidemicznie grasującego w r. 1898 proronienia i mniejszej wskutek tego mleczności krów, oraz z powodu straty 9 cieląt; co do nierogacizny zaś dochód większy o 194 zł. 08 ct., uzyskany ze sprzedaży całego przychowku, celem zmniejszenia obory.

Różnica tych pozycji stanowi dochód większy o 21 zł. 46 ct.

„ „ I. poz. 3. Dochód większy o 71 zł., ponieważ łąkę kłokoszyńską wydzierżawiono w tym roku pojedynczemi parcelami, co wpłynęło na uzyskanie wyższego czynszu.

10. Folwark w Czernichowie.

- Do rubr. I. poz. 4. Dochód większy o 210 zł. wedle rzeczywistych wpływów.
 „ „ I. poz. 5. Dochodu nie było żadnego, gdyż nawóz stajenny do ogrodu zastąpiono sprowadzonym kompostem.
 „ „ II. poz. 6. Dochód większy o 113 zł. ze sprzedaży większej ilości materiału budulcowego wyrobionego z drzew przez burzę powalonych.
 „ „ II poz. 7. Dochód mniejszy o 133 zł. z powodu przyjęcia dozorey do plantacji wikła, któremu z tej pozycyi przyznano wynagrodzenie o rocznych 150 zł. (LW. 10.901|98).
 „ „ V. poz. 10. Nie było dochodu.
 „ „ V. poz. 11. Dochód większy o 23 zł. stosownie do ilości wyłamanego kamienia.
 „Rozmaite“ Dochód budżetem nieprzewidziany ze sprzedaży materiałów ze spalonej karczmy, oraz z czynszu dzierżawnego od c. k. Starostwa za prawo rybołówstwa w Kłokoszynie i Czernichowie.

Wykaz należitości z końcem roku 1898.

Liczba		Poszczególnienie	Należitości							
rubryki	pozycyi		c y n n e				b i e r n e			
			z lat ubiegłych		z roku bieżącego		z lat ubiegłych		z roku bieżącego	
budżetu			zł.	ct.	zł.	ct.	zł.	ct.	zł.	ct.
Wydatki.										
IV.	18	Prestacya drogowa .	—	—	—	—	—	—	—	2 40
V.	19	Bankowi krajowemu we Lwowie spłata pożyczki	—	—	—	—	6.430	64 ¹ / ₂	—	—
							6.430	64 ¹ / ₂	—	2 40
		<u>Czysty stan czynny</u>							6.433	04 ¹ / ₂

Wydatki. 11. Krajowa niższa szkoła rolnicza w Horodence.

Liczba		Poszczególnienie	Wydatki w roku 1898.		Kwota budżetem uchwalona	W porównaniu z kwotą prelim. okazując się wydatki mniejsze	
rubryki	pozytywi		zł.	ct.			zł.
budżetu			zł.	ct.			
		Z przeniesienia { zwyczajne nadzwyczajne .	12.478 1.864	19 91	12.540 1.913	314 252 48	
IV.		Potrzeby naukowe.					
17		Przybory do nauki i pisania dla uczniów (książki, papier, zeszyty i t. p.	121	55	120		
18		Środki naukowe:					
		a) modele, maszyny, narzędzia i inne przyrządy do demonstracji 143 zł. 98 ct.					
		b) biblioteka i czytelnia 78 „ 40 „					
		c) ogród szkolny (nasiona, okazy roślin, nawozy i t. p.) 99 „ 5. „	321	91	330	8	
19		Ogródki doświadczalne do uprawy tytoniu	16	70	20	3	
20		Wycieczki z uczniami	10	—	50	40	
		<u>Suma rubryki IV.</u>	470	16	520	51 7 — 50	
V.		Kursy specjalne.					
21		Kurs ćwiczeń dla szkolnej straży pożarnej	50	—	50	—	
22		„ mleczarstwa	34	81	50	15	
23		„ uprawy tytoniu	—	—	60	60	
		<u>Suma rubryki V.</u>	84	81	160	— 75	
VI.	24	Rozmaite nieprzewidziane	48	47	50	— 1	
		Razem { zwyczajne nadzwyczajne	13.081 1.864	63 91	13.270 1.913	441 253 48	
		<u>Suma wydatków</u>	14.946	54	15.183	489 253 — 236	

Uzasadnienie różnic.

Do rubr. I. poz. 1. Wydatek mniejszy o 140 zł., gdyż kierownika zastępował w roku 1898 nauczyciel pomocniczy z mniejszymi poborami (LW. 49.919/97).

„ „ II. Wydatki ogółem mniejsze o 105 zł. wedle rzeczywistej potrzeby w tym roku.

11. Krajowa niższa szkoła rolnicza w Horodence.

Do rubr. III. poz. 13. i 14. Wydatki większe o 210 zł., gdyż preliminowano koszty utrzymania 46 uczniów, a było ich w roku 1898 przeciętnie 44. Przekroczenie to znajduje zresztą zupełne pokrycie w dochodach rubryki II, które większe są od preliminowanych o 225 zł.

„ „ III. poz. 15. Wydatek większy o 38 zł., spowodowany wybuchem chorób zakaźnych.

„ „ III. poz. 16. Wydatek mniejszy o 113 zł. wskutek *intercalare*.

„ „ IV. i V. Wydatki ogółem mniejsze o 125 zł. w zastosowaniu do rzeczywistych potrzeb w tym roku.

Dochody.

Liczba		Poszczególności	Dochody w roku 1898.		Kwota budżetowa uchwalona	W porównaniu z kwotą prelim. okazują się dochody	mniejsze większe
rubryki	pozytywi		zł.	ct.			
budżetu							
Dochody.							
I.	1	Subwencya z c. k. Skarbu Państwa	3.000	—	3.000	—	
II.	2	Opłaty na utrzymanie uczniów :					
		a) Rada powiatowa horodeńska 450 zł.					
		b) Gmina miasta Horodenki 100 „					
		c) Uczniowie samopłacący 225 „	775	—	550	+ 225	
III.	3	Dochód z ogrodu szkolnego i z ogródka doświadczalnego tytoniowego	250	41	120	+ 131	
—	—	Dochody rozmaite	10	—	—	+ 10	
		Razem	4.035	41	3.670	366	
—	—	Dotacya z funduszu krajowego	10.911	13	11.513	602	
		Suma dochodów	14.946	54	15.183	602 366 — 236	

Uzasadnienie różnic.

Do rubr. II. Dochód większy o 225 zł., uzyskany z niepreliminowanych opłat od uczniów samopłacących. (Obacz wyjaśnienie do rubr. III. poz. 13. i 14. wydatków).

„ „ III. Dochód większy o 131 zł. wskutek większych nakładów w ubiegłych latach, a stąd i pomyślniejszych zbiorów.

11. Krajowa niższa szkoła rolnicza w Horodence.

„*Dochody rozmaite*“. *Dochód niepreliminowany* uzyskany ze zwrotu zaliczki na płacę, udzielonej w latach ubiegłych.

„*Dotacja z funduszu krajowego*“. *Wynikłość mniejsza* o 602 zł. w miarę potrzeby pokrycia niedoboru.

Wykaz należitości z końcem roku 1898.

Stan czynny.

Należitości czynne z lat ubiegłych. Opłaty na utrzymanie uczniów (rubr. II. doch.) 250 zł.

Stan bierny
Czysty stan czynny 250 zł

Wartość realności zarachowana przy funduszu krajowym.

LW. 19.627/1899.

Wydatki. 12. Krajowa niższa szkoła rolnicza w Jagielnicy.

Liczba		Poszczególnienie	Wydatki w roku 1898.		Kwota budżetem uchwalona		W porównaniu z kwotą prelimitowaną, okazują się wydatki mniejsze
rubryki	pozycyi		zł.	ct.	zł.	zł.	
budżetu							
		Wydatki.					
I.		Płace nauczycieli.					
	1	Nauczyciel do nauk fachowych i kierownik, płaca z dodatkami	1.940	—	1.940	—	—
	2	Nauczyciel pomocniczy do nauk fachowych płaca z dodatkami	1.300	—	1.300	—	—
	3	Instruktor do robót ręcznych i dozorca uczniów, płaca i dodatek na wikt	600	—	600	—	—
	4	Nauczyciel do nauk elementarnych, płaca i dodatek aktywalny	550	—	550	—	—
	5	Katecheta obrz. łac. i gr. kat.	200	—	200	—	—
		Suma rubryki I.	4.590	—	4.590	—	—
II.		Koszta administracyi.					
	6	Zarząd:					
		a) pomoc kancelaryjna	120	zł. — ct.			
		b) koszta kancelaryjne, inseraty druki i portorya	36	zł. 79 ct.			
		c) sługa szkolny i stróż nocny	254	" — "	410	79	520 109
	7	Opał	600	—	600	—	—
	8	Oświetlenie	71	74 ¹ / ₂	100	—	28
	9	Utrzymanie budynków	357	07 ¹ / ₂	350	—	7
	10	Sprzęty i ruchomości	196	69	200	—	4
		Suma rubryki II.	1.636	30	1.770	—	141 7
							— 134
III.		Utrzymanie uczniów.					
	11	Stołowanie	3.031	10	5.550	932	
	12	Odzież, pościel i pranie	1.587	26 ¹ / ₂			
	13	Lekarz i apteka	212	66	200	13	
		Suma rubryki III.	4.831	02 ¹ / ₂	5.750	932 13	
							— 919
		Do przeniesienia	11.057	32 ¹ / ₂	12.110	1.073 20	

Wydatki. 12. Krajowa niższa szkoła rolnicza w Jagielnicy.

Liczba		Poszczególnienie	Wydatki w roku 1898.		Kwota budżetem uchwalona	W porównaniu z kwotą prelim. okazującą się wydatki mniejsze większe
rubryki	pozycyi		zł.	ct.		
budżetu						
		Z przeniesienia	11.057	32 ¹ / ₂	12.110	1.073 20
IV.		Potrzeby naukowe.				
14		Przybory do nauki i pisania dla uczniów (papiery, zeszyty, książki i t. p.)	68	64 ¹ / ₂	100	31
15		Środki naukowe:				
		a) modele, maszyny, narzędzia i inne przyrządy do demonstracji i ćwiczeń praktycznych 150 zł. 12 ct.				
		b) biblioteka i czytelnia 98 " 70 ¹ / ₂ "	281	45 ¹ / ₂	270	12
		c) ogród szkolny 32 " 63 "				
16		Ogródki doświadczalne do uprawy tytoniu	—	—	20	20
17		Wycieczki z uczniami	19	40	50	31
		Suma rubryki IV.	369	50	440	82 12 — 70
V.		Kursy specjalne.				
18		Kurs ćwiczeń dla szkolnej straży pożarnej	50	—	50	—
19		Kurs mleczarstwa	—	—	50	50
20		" uprawy i suszenia tytoniu	100	—	100	—
		Suma rubryki V.	150	—	200	— 50
VI.	21	Gospodarstwo :				
		a) Wydatki na gospodarstwo 3.531 zł.				
		b) Czynnosc dzierżawny za grunta odstąpione szkole przez skarb jagielnicki 50 "	3.581	—	1.600	1.981
VII.	22	Rozmaite nieprzewidziane	64	64	50	14
		Suma wydatków	15.222	46 ¹ / ₂	14.400	2.027 1.205 + 822

Uzasadnienie różnic.

Do rubr. II. Wydatki w ogóle mniejsze o 134 zł. wedle rzeczywistej potrzeby w tym roku.
 " " III. poz. 11. i 12. Wydatki mniejsze o 932 zł., zależne od cen artykułów żywności do kuchni, prowadzonej we własnym zarządzie.

12. Krajowa niższa szkoła rolnicza w Jagielnicy.

- Do rubr. III. poz. 13. Wydatek większy o 13 zł. nie dający się z góry ściśle obliczyć.
 „ „ IV. poz. 14. Wydatek mniejszy o 31 zł. stosownie do rzeczywistej potrzeby.
 „ „ IV. poz. 15. Wydatki większe o 12 zł. z powodu zakupu nieco większej ilości krzewów i szczepów do ogrodu szkolnego.
 „ „ IV. poz. 16. Wydatku nie było w tym roku.
 „ „ IV. poz. 17. Wydatek mniejszy o 31 zł. wedle potrzeby.
 „ „ V. poz. 19. Wydatku nie było.
 „ „ VI. Wydatki większe o 1.981 zł., znajdujące zupełne pokrycie w większych dochodach z gospodarstwa. (Obacz wyjaśnienie do rubr. II. dochodów).
 „ „ VII. Wydatek większy o 14 zł., spowodowany wypłatą skarbowi jagielnickiemu należności z lat ubiegłych za 6 ławek szkolnych. (LW. 13.188/98).

Dochody

Liczba		Poszczególnienie	Dochody w roku 1898.		Kwota budżetem uchwalona	W porównaniu z kwotą prelim. okazują się dochody
rubryki	pozycyi		zł.	ct.		
budżetu						zł.
Dochody.						
I.	1	Subwencya z c. k. Skarbu Państwa	3.000	—	3.000	—
II.	2	Dochody z gospodarstwa:				
		a) Dochód z gospodarstwa szkolnego	4.917	zł. 38 ¹ / ₂ ct.		
		b) Zarobek uczniów	5.353	93 ¹ / ₂	2.794	+ 2.560
—	—	Rozmaite nieprzewidziane	125	—	—	+ 125
		<u>Suma dochodów</u>	8.478	93 ¹ / ₂	5.794	2.685
—	—	Dotacya z funduszu krajowego	6.743	53	8.606	1.863
		<u>Razem</u>	15.222	46 ¹ / ₂	14.400	2.685 1.863 + 822

12. Krajowa niższa szkoła rolnicza w Jagielnicy.

Uzasadnienie różnic.

Do rubr. II. Dochody (większe od budżetu o 2.560 zł.) wynosiły w tym roku

kwotę 5.353 zł. 93 ¹ / ₂ ct.
Wydatki (obacz rubr. VI.) — kwotę 3.581 " — "
zatem <i>nadwyżka dochodów</i> 1.772 zł. 93 ¹ / ₂ ct.
a gdy preliminowaną była ta <i>nadwyżka</i> , w kwocie 1.194 " — "
z porównania okazuje się wynik <i>korzystniejszy</i> od budżetu o 578 zł. 93 ¹ / ₂ ct.

„*Rozmaite nieprzewidziane*“. *Dochód niepreliminowany*, uzyskany z opłaty za utrzymanie ucznia Dyczkowskiego w kwocie 75 zł.; resztę dochodu w kwocie 50 zł. stanowi nieużyty przez Dyрекcyę szkoły kredyt na kurs mleczarstwa, przeniesiony w zamknięciu za r. 1897 do rachunku roku 1898.

„*Dotacya do funduszu krajowego*“. *Dochód mniejszy* o 1.863 zł. w miarę potrzeby pokrycia nie-doboru, a zatem i wynik ogólny *korzystniejszy* o tę kwotę od budżetu.

Stan majątku z końcem roku 1898.

Stan czynny	— zł. — ct.
Stan bierny	" — "

Wartość gruntów, będących własnością szkoły, wykazano przy funduszu krajowym.

LW. 19.912|1899.

Wydatki. 13. Krajowa niższa szkoła rolnicza w Kobiernicach.

Liczba		Poszczególnienie.	Wydatki z roku 1898.		Kwota budżetu tem uchwalona	W porównaniu z kwotą, prelim. okazują się wydatki mniejsze większe
rubryki	pozycyi		zł.	ct.		
budżetu			zł.	ct.		
Wydatki.						
I. Płace nauczycieli.						
1		Nauczyciel do nauk fachowych i kierownik, płaca i dodatek aktywalny	1.440	—	1.440	—
2		Nauczyciel pomocniczy do nauk fachowych, płaca i dodatek aktywalny	1.008	26	1.100	92
3		Instruktor do robót ręcznych i dozorca uczniów, płaca i dodatek na wikt	600	—	600	—
4		Nauczyciel do nauk elementarnych, płaca i dodat.	525	01	650	125
5		Katecheta obrz. łac., płaca i wydatki z powodu nabożeństwa	190	95	200	9
Suma rubryki I.			3.764	22	3 990	— 226
II. Koszta administracyi.						
6		Zarząd:				
		a) pomoc kancelaryjna 120 zł. — ct.				
		b) koszta kancelaryjne, inseraty, druki i portorya 104 „ 36 ¹ / ₂ „				
		c) sługa szkolny i stróż nocny 306 „ 17 „	530	53 ¹ / ₂	520	11
7		Opał	490	45	500	10
8		Oświetlenie	133	15	120	13
9		a) Utrzymanie budynków { zwyczajne 638 86 ¹ / ₂			300	339
		{ nadzwyczajne 300 —			300	—
		b) Pestawienie 2 drewnitni dla nauczycieli nadzw. 300 —			300	—
10		Sprzęty i ruchomości { zwyczajne 180 11			100	80
		{ nadzwyczajne 67 37			100	33
11		Utrzymanie koni do posług administracyjnych 394 55			400	5
Razem { zwyczajne 2.367 66					1.940	15
		{ nadzwyczajne 667 37			700	33
Suma rubryki II.			3.035	03	2.640	443 48
						+ 395
III. Utrzymanie uczniów.						
12		Stołowanie	4.095	11	5.250	42
13		Odzież, pościel i pranie	1.196	99 ¹ / ₂		
14		Lekarz i apteka	166	79		
15		Uczeń praktykant	—	—	150	150
Suma rubryki III.			5.458	89 ¹ / ₂	5.550	150 59
						— 91
Do przeniesienia { zwyczajne 11.590 77 ¹ / ₂					11.480	502 391
		{ nadzwyczajne 667 37			700	33

13. Krajowa niższa szkoła rolnicza w Kobiernicach.

Uzasadnienie różnic.

- Do rubr. I. poz. 2. Wydatek mniejszy o 92 zł. wskutek intercalare.*
- " " *I. poz. 4. Wydatek mniejszy o 125 zł. z powodu spensjonowania nauczyciela do nauk elementarnych Zygmunta Ziemiańskiego z dniem 31. sierpnia 1898, a zamianowania na jego miejsce Józefa Zagieczka z mniejszymi poborami od dnia 1. listopada 1898. (LW. 37.521|98 i LW. 44.173|98).*
- " " *I. poz. 5. Wydatek mniejszy o 9 zł., gdyż nie było potrzeby wyczerpania całej kwoty preliminowanej na koszty nabożeństwa.*
- " " *II. poz. 6. Wydatki stosunkowo nieznacznie większe o 11 zł., spowodowane kosztami sprowadzenia sługi szkolnego z Krakowa.*
- " " *II. poz. 7. Wydatek mniejszy o 10 zł. wedle potrzeby w tym roku.*
- " " *II. poz. 8. Wydatek większy o 13 zł. z powodu zaprowadzenia lamp błyskawicznych w salach wykładowych. (LW. 63.096|98).*
- " " *II. poz. 9 a). Wydatki zwyczajne większe o 339 zł., spowodowane znacznie większymi kosztami reparacji i adaptacji mieszkań nauczycieli i internatu. Ponieważ część tych robót wykonaną została bez zezwolenia Wydziału krajowego, kosztem 308 zł. 61 ct., przeto kwota ta, wykazana poniżej w należnościach czynnych przypisaną została do zwrotu z płacy ki równika szkoły (LW. 61.682|98).*
- " " *II. poz. 10. Wydatki ogółem większe o 47 zł. głównie z powodu niepreliminowanych kosztów reparacji powozu.*
- " " *II. poz. 11. Różnica drobna na korzyść budżetu wedle rzeczywistej potrzeby w roku roku.*
- " " *II. poz. 12. i 13. Wydatki większe o 42 zł., spowodowane zakupem 30 koców zimowych (210 zł.) i dopełnieniem braków w bieliźnie pościelnej (143 zł. 50 ct.)*
- " " *III. poz. 14. Wydatki większe o 17 zł. wedle rzeczywistej potrzeby.*
- " " *III. poz. 15. Wydatku nie było, gdyż w r. 1898 nie przyjęto ucznia praktykanta.*
- " " *IV. Wydatki ogółem większe o 186 zł., poniesione na zakupno większej ilości chemikaliów (101 zł. 31 ct), na oprawę książek naukowych i powieściowych, zakupionych w znacznej ilości w roku poprzednim, tudzież na odnowienie walącej się cieplarni.*
- " " *V. Wydatki w ogóle mniejsze o 32 zł. wedle potrzeby.*
- " " *VI. poz. 21. Wydatki większe o 2.913 zł. (Obacz wyjaśnienie do rubryki IV. poz. 4. dochodów).*
- " " *VII. W sumie wydatków w kwocie 570 zł. 74 ct. mieszczą się następujące pozycje:*
- a) *Wydatki rozmaite w kwocie 84 zł. 92 ct., na które preliminowano 50 zł., zatem przekroczenie wynosi kwotę 34 zł. 92 ct., a spowodowane zostało uroczystym obchodem stoletniej rocznicy urodzin Mickiewicza, oraz kosztami ogłoszenia konkursu na posadę nauczyciela do nauk elementarnych.*
- b) *Nieprzewidziane budżetem koszta przeniesienia Ludwika Kaweckiego, nauczyciela do nauk fachowych z Kobiernic do Bereźnicy w kwocie 346 zł. 03 ct. i instruktora Jana Remera z Bereźnicy do Kobiernic w kwocie 139 zł. 79 ct. (LW. 50.798|98. i LW. 52.646|98).*
- Do rubr. „Emerytury“. Wydatek niepreliminowany w kwocie 84 zł. z powodu przyznania i wypłaty emerytury nauczycielowi Zygmuntovi Ziemiańskiemu, spensjonowanemu z dniem 31. sierpnia 1898. (LW. 44.777|98).*

Dochody. 13. Krajowa niższa szkoła rolnicza w Kobiernicach.

Liczba		Poszczególnienie	Dochody w roku 1898.		Kwota budżetem uchwalona	W porównaniu z kwotą prelin. okazują się dochody	mniejsze/większe	
rubryki	pozycyi		zł.	ct.				zł.
budżetu								
DOCHODY.								
I.	1	Subwencya z c. k. Skarbu Państwa	3.000	—	3.000	—		
II.	2	Opłaty na utrzymanie uczniów	629	74	700	— 70		
III.	3	Dochód z pola i ogrodu szkolnego	56	77½	60	— 3		
IV.	4	Dochody z gospodarstwa	6.342	—	4.540	1.802		
<u>Suma dochodów</u>			10.028	51½	8.300	1.802	73	
—	—	Dotacya z funduszu krajowego	11.479	70	9.458	2.021		
<u>Razem</u>			21.508	21½	17.758	3.823	73	
							+ 3.750	

Uzasadnienie różnic.

Do rubr. II. Dochód mniejszy o 70 zł, gdyż w roku 1898 nie było ucznia z powiatu krawkowskiego.

„ „ III. Różnica nieznaczna.

„ „ IV. Dochody z gospodarstwa większe o 1.802 zł., wynosiły ogółem w r. 1898 kwotę 6.342 zł. — ct. Wydatki na gospodarstwo (jak rubr. VI. poz. 21) 6.991 „ 12 „ zatem nadwyżka wydatków 649 zł. 12 ct. a gdy preliminowaną była nadwyżka dochodów w kwocie 462 „ — „ okazuje się wynik niekorzystniejszy od budżetu o 1.111 zł. 12 ct.

Powodem niekorzystnego tego wyniku gospodarstwa były ciągle słoty w jesieni r. 1897, skutkiem czego nietylko, że uprawa zbóż ozimych na gruntach ilastych, nawet w normalnych warunkach trudnych do uprawy, była niemożliwa, lecz także i zasiewy jare, skutecznie w roli niedostatecznie przygotowanej, dały wynik lichy. (L.W. 28.075|99).

„Dotacya z funduszu krajowego“. Wynikłość większa o 2.021 zł. w miarę potrzeby pokrycia niedoboru.

13. Krajowa niższa szkoła rolnicza w Kobiernicach.

Wykaz należności z końcem roku 1898.

Liczba		Poszczególnienie	Pozostałe należności							
rub.	poz.		czynne			bierne				
budżetu			z lat ubiegłych	z roku bieżącego	z lat ubiegłych	z roku bieżącego	z lat ubiegłych	z roku bieżącego		
		WYDATKI.								
II.	9a	Zwrot od kierownika .	—	—	308	61				
		DOCHODY.								
II.	2	Opłaty na utrzymanie uczniów .	225	—	—	—				
		Razem .	225	—	308	61	—	—	—	—
		<u>Czysty stan czynny</u>	—	—	533	61				

LW. 36.882/1899.

Wydatki. 14. Krajowa niższa szkoła rolnicza w Bereźnicy.

Liczba		Poszczególnienie	Wydatki w roku 1898.		Kwota budżetem uchwalona		W porównaniu z kwotą prelimitowaną okazują się wydatki mniejsze większe
rubryki	pozycyi		zł.	ct.	zł.	zł.	
budżetu							
		Wydatki.					
		I. Płace nauczycieli.					
1		Nauczyciel do nauk fachowych i kierownik, płaca z dodatkiem	1.440	—	1.440	—	
2		Nauczyciel pomocniczy do nauk fachowych, płaca z dodatkiem	999	95	1.300	300	
3		Instruktor do robót ręcznych i dozorca uczniów, płaca	600	—	600	—	
4		Nauczyciel do nauk elementarnych, płaca z dodat.	513	29	550	37	
5		Katecheta obrz. łać. i gr. kat.	295	28	200	95	
<u>Suma rubryki I.</u>			3.848	52	4.090	337	95
						—	242
		II. Koszta administracyjne.					
6		Zarząd:					
		a) pomoc kancelaryjna 120 zł. — ct.					
		b) koszta kancelaryjne 29 „ 61 „					
		c) sługa szkolny i stróż nocny 256 „ 40 „	406	01	520	114	
7		Opał	425	29	600	175	
8		Oświetlenie	118	68	120	1	
9		Utrzymanie budynków { zwyczajne 195 72 200 4					
		{ nadzwyczajne 900 — 900 —					
10		Sprzęty i ruchomości	97	45	100	3	
11		Utrzymanie koni do posług administracyjnych	342	34	350	8	
12		Asekuracja i podatek	73	51	120	46	
Razem { zwyczajne 1.659 — 2.010 351							
{ nadzwyczajne 900 — 900 —							
<u>Suma rubryki II.</u>			2.559	—	2.910	—	351
		III. Utrzymanie uczniów.					
13		Stołowanie	2.983	54	4.800	526	
14		Odzież, pościel i pranie	1.290	52			
15		Lekarz i apteka	92	67	125	32	
16		Uczeń praktykant	47	—	75	28	
<u>Suma rubryki III.</u>			4.413	73	5.000	—	586
Do przeniesienia { zwyczajne 9.921 25 11.100 1.274							
{ nadzwyczajne 900 — 900 — 95							

Wydatki. 14. Krajowa niższa szkoła rolnicza w Bereźnicy.

Liczba		Poszczególnienie	Wydatki w roku 1898.		Kwota budżetem uchwalona	W porównaniu z kwotą przewidzianą w nowym okazyjnie wydatki mniejsze niż dotychczas
rubryki	pozycyi		zł.	ct.	zł.	
budżetu			zł.	ct.	zł.	
		Z przeniesienia {	9.921	25	11.100	1.274
		zwyczajne				95
		nadzwyczajne	900		900	—
VI.		Potrzeby naukowe.				
	17	Przybory do nauki i pisanie dla uczniów (książki, papiery, zeszyty i t. p.)	103	72	120	16
	18	Środki naukowe:				
		a) modele maszyny, narzędzia i inne przyrządy do demonstracyi	159	zł. 62 ct.		
		b) biblioteka i czytelnia	76	" 68 1/2		
		c) ogród szkolny	44	" 34 "		
	19	Wycieczki z uczniami	58	—	40	18
		Suma rubryki IV.	442	36 1/2	440	19
						16
V.		Kursy specjalne.				
	20	Kurs ćwiczeń dla szkolnej straży pożarnej	50	—	50	—
	21	" mleczarstwa	50	—	50	—
		Suma rubryki V.	100	—	100	—
V	22	Gospodarstwo:				
		a) Wydatki na gospodarstwo	3.344	45 1/2	1.150	2.194
		b) Drenowanie pól, nadzwyczajne	1.800	—	1.800	—
		Razem {	3.344	45 1/2	1.160	2.194
		zwyczajne				
		nadzwyczajne	1.800		1.800	—
		Suma rubryki VI.	5.144	45 1/2	2.950	+ 2.194
VII.	23	Różne nieprzewidziane	197	34	50	147
		Pensye.				
	—	Cisłowa Eleonora, wdowa po nauczycielu	470	—	—	470
		Razem {	14.475	41	12.840	2.925
		zwyczajne				1.290
		nadzwyczajne	2.700	—	2.700	—
		Suma wydatków	17.175	41	15.540	2.925
						1.290
						+ 1.635

14. Krajowa niższa szkoła rolnicza w Bereźnicy.

Uzasadnienie różnic.

- Do rubr. I. poz. 2. Wydatek mniejszy o 300 zł., ponieważ posadę nauczyciela pomocniczego, opróżnioną z końcem maja 1898 wskutek śmierci Franciszka Cisły, nadano przeniesionemu z Kobiernic nauczycielowi Ludwikowi Kaweckiemu z wyznaczeniem mniejszych poborów od dnia 1. sierpnia 1898 (LW. 49.919|98).
- „ „ I. poz. 4. Wydatek mniejszy o 37 zł. wskutek *intercalare*.
- „ „ I. poz. 5. Wydatek większy o 95 zł. z powodu przyznania katechetom wyższego wynagrodzenia, gdyż jedynie pod tym warunkiem zobowiązali się nadal udzielać nauki religii. (LW. 52.647|98).
- „ „ II. poz. 6. Wydatki w ogóle *mniejsze* o 114 zł. wedle potrzeby.
- „ „ II. poz. 7. Wydatek *mniejszy* o 175 zł. Wskutek zakupna większej ilości drzewa i uskutecznienia dowozu w odpowiedniej porze uzyskano w tym roku niższe ceny, które wpłynęły na *mniejszy* od preliminowanego wydatek.
- „ „ II. poz. 9. Wydatki zwyczajne *mniejsze* o 4 zł. wedle potrzeby; w *nadzwyczajnych* wydano tylko 637 zł., resztę zaś kredytu w kwocie 263 zł. na postawienie lodowni przeniesiono do rachunku roku 1899. (LW. 80.119|98).
- „ „ II. poz. 10. i 11. Różnice nieznaczne na korzyść budżetu.
- „ „ II. poz. 12. Wydatek *mniejszy* o 46 zł. zależny od wysokości premii asekuracyjnej i wymierzonego przez Władze skarbowe podatku.
- „ „ III. poz. 13. i 14. Wydatki w ogóle *mniejsze* o 526 zł., zależne od cen artykułów żywności zakupywanych do kuchni, prowadzonej we własnym zarządzie.
- „ „ III. poz. 15. Wydatek *mniejszy* o 32 zł. wskutek pomyślnego stanu zdrowotnego uczniów w tym roku.
- „ „ III. poz. 16. Wydatek *mniejszy* o 28 zł. wskutek *intercalare*.
- „ „ IV. Różnica drobna, wedle rzeczywistej potrzeby w tym roku.
- „ „ VI. poz. 22 a). Wydatki *większe* o 2.194 zł. Obacz wyjaśnienie do rubr. II. dochodów.
- „ „ VII. Wydatki *większe* o 147 zł. w których mieszczą się: koszta zakupna kasy ogniotrwałej za 71 zł. 50 ct. (LW. 70.291|98), jednorazowy zasiłek przyznany Józefowi Pocijowi, uwolnionemu z posady nauczyciela do nauk elementarnych, w kwocie 50 zł. (LW. 36.521|98), koszta zakupna 3 par gołębi w kwocie 6 zł. (LW. 18.686|98), ogłoszenie konkursu na posadę nauczyciela do nauk elementarnych 5 zł. 67 ct. (LW. 49.660|98), wreszcie koszta leczenia chorego bydła w kwocie 16 zł. 11 zł. Powyższe wydatki wyniosły ogółem 149 zł. 28 ct.
- Do rubr. „Pensye“. *Pozycya niebudżetowa*. Na podstawie statutu emerytalnego wypłacono z rocznych 840 zł. kwotę 470 zł. tytułem pensyi dla wdowy i dodatku dla 4-ga dzieci, pozostałych po zmarłym nauczycielu Franciszku Cisłe. (LW. 36.425|98).

Dochody.

14. Krajowa niższa szkoła rolnicza w Bereźnicy.

Liczba		Poszczególności	Dochody w roku 1898.		Kwota budżetem uchwalona	W porównaniu z kwotą prelin. okazują się dochody mniejsze większe
rubryki	pozycyi		zł.	ct.	zł.	
budżetu						
Dochody.						
I.		Subwencya z c. k. Skarbu Państwa:				
	1	Subwencya na utrzymanie szkoły	3.000	—	3.000	—
	1a)	„ „ melioracyę gruntów	500	—	—	500
		Suma rubryki I.	3.500	—	3.000	+ 500
II.	2	Dochód z gospodarstwa szkolnego	2.822	55½	900	+ 1.922
		Suma dochodów	6.322	55½	3.900	2.422
—	—	Dotacya z funduszu krajowego	10.852	85½	11.640	787
		Razem	17.175	41	15.540	2.422 787 + 1.635

Uzasadnienie różnic.

Do rubr. I. poz. 1 a. Dochód większy o 500 zł. wskutek uzyskania niepreliminowanej subwencji od c. k. Rządu na melioracyę gruntów szkolnych. (LW. 59.091|98).

*„ II. Dochody z gospodarstwa wynosiły w r. 1898 — kwotę . . . 2.822 zł. 55½ ct.
Wydatki na gospodarstwo (jak rubr. VI. poz. 22 a) — kwotę . . . 3.344 „ 45½ „
zatem nadwyżka wydatków . . . 521 zł. 90 ct*

*a gdy preliminowano tę nadwyżkę w kwocie . . . 250 „ —
okazuje się z porównania wynik niekorzystniejszy od budżetu o kwotę . 271 zł. 90 ct.
spowodowany zwapnieniem 9 morgów pola ornego i pola okazowego kosztem 170 zł.
(LW. 43.972|98), oraz wydzierżawieniem od skarbu „Podhorce“ pastwiska na Łęgu za
117 zł. 50 ct., gdyż własna produkeya paszy nie wystarczała na wyżywienie inwentarza. (LW. 30.991|98).*

„Dotacya z funduszu krajowego“. Wynikłość mniejsza o 787 zł. w miarę potrzeby pokrycia niedoboru.

Wykaz należytości z końcem roku 1898.

Stan czynny — zł. — ct.
Stan bierny — „ — „

Wydatki.

15. Krajowa szkoła ogrodnicza w Tarnowie.

Liczba		Poszczególnienie	Wydatki w roku 1898.		Kwota budżetem uchwalona	W porównaniu z kwotą prelim. okazują się wydatki	
rubryki	pozycyi		zł.	ct.		zł.	zł.
budżetu							mniej
		Wydatki.					
I.		Płace nauczycieli.					
1		Nauczyciel fachowy i kierownik, płaca z dodatkami	1.540	—	1.540	—	—
2		Nauczyciel fachowy pomocniczy, płaca z dodatkami	1.100	—	1.100	—	—
3		Nauczyciel pomocniczy do miernictwa i rysunków, płaca	240	—	240	—	—
4		Nauczyciel do nauk elementarnych, płaca z dodatkami	796	66	797	—	—
5		Ochmistrz i instruktor, płaca	550	—	600	—	50
6		Kapelan i katecheta, płaca i wydatki na nabożeństwo	149	94	200	—	50
Suma rubryki I.			4.376	60	4.477	—	100
II.		Koszta administracyjne.					
7		Zarząd:					
		a) pomoc kancelaryjna 120 zł. — ct					
		b) koszta kancelaryjne, inseraty, druki i portorya 99 " 78 "					
		c) sługa szkolny i stróż nocny 286 " 50 "	506	28	520	—	14
8		Opał ubikacyj szkolnych	376	68	400	—	23
9		Oświetlenie	141	38	150	—	9
10		Utrzymanie budynków { zwyczajne 231 86	231	86	200	—	32
		{ nadzwyczajne 527 50	527	50	600	—	73
11		Sprzęty i ruchomości	63	72	100	—	36
Razem { zwyczajne 1.319 92			1.319	92	1.370	—	32
{ nadzwyczajne 527 50			527	50	600	—	73
Suma rubryki II.			1.847	42	1.970	—	155 32
III.		Utrzymanie uczniów.					
12		Stołowanie	2.857	58	4.125	—	473
13		Odzież, pościel i pranie	794	37			
14		Lekarz i apteka	59	87			
15		Uczeń praktykant	164	41			
Suma rubryki III.			3.876	23	4.485	—	609
Do przeniesienia { zwyczajne 9.572 75			9.572	75	10.332	—	791 32
{ nadzwyczajne 527 50			527	50	600	—	73

Wydatki.

15. Krajowa szkoła ogrodnicza w Tarnowie.

Liczba	Poszczególności	Wydatki w roku 1898.		Kwota budżetem uchwalona	W porównaniu z kwotą preliminowaną okazującą się wydatki mniejsze większe	
		rubryki	pozytywi			zł.
	Z przeniesienia	zwyczajne	9.572	75	10.332	791
		nadzwyczajne	527	50	600	32
						73
IV.	Potrzeby naukowe.					
16	Przybory do nauki		100	59	120	19
17	Zbiory środków do demonstracyi	zwyczajne	100	08	100	—
		nadzwyczajne	300	—	300	—
18	Biblioteka i czytelnia		100	17	100	—
19	Wycieczki z uczniami		97	25	100	3
20	a) Na utrzymanie ogrodu szkolnego		647	80	600	48
	b) Na urządzenie szklarni	nadzwyczajne	400	—	400	—
	Razem	zwyczajne	1.045	89	1.020	48
		nadzwyczajne	700	—	700	22
	Suma rubryki IV.		1.745	89	1.720	48
						22
V.	21	Rozmaite nieprzewidziane	91	76	30	+ 26
		Razem	10.710	40	11.382	813
		zwyczajne	1.227	50	1.300	142
		nadzwyczajne				73
		Suma wydatków	11.937	90	12.682	886
						142
						— 744

Uzasadnienie różnic.

- Do rubr. I. poz. 5. Wydatek mniejszy o 50 zł. wskutek intercalare.
- „ „ I. poz. 6. Wydatek mniejszy o 50 zł., gdyż ks. Okulicki, były katecheta, nie podniósł wynagrodzenia za I. kwartał 1898.
- „ „ II. poz. 7, 8 i 9. Wydatki w ogóle mniejsze o 46 zł. wedle rzeczywistej potrzeby w tym roku.
- „ „ II. poz. 10. Wydatki zwyczajne większe o 32 zł., poniesione na reparacyę zewnętrznych ścian budynku szkolnego, natomiast nadzwyczajne mniejsze o 73 zł. wedle potrzeby.

15. Krajowa szkoła ogrodnicza w Tarnowie.

- Do rubr. II. poz. 11. Wydatek mniejszy o 36 zł. stosownie do potrzeby.
 „ „ III. Wydatki w ogóle mniejsze o 609 zł., gdyż preliminowano koszta utrzymania 25. uczniów, a w roku 1898 było ich przeciętnie tylko 22.
 „ „ IV. poz. 16. i 19. Wydatki ogółem mniejsze o 22 zł. wedle potrzeby.
 „ „ IV. poz. 20 a). Wydatek większy o 48 zł. z powodu zakupu większej ilości roślin, krzewów i nasion, znajduje pokrycie w dochodach rubryki III. poz. 5., które większe są od preliminowanych o 630 zł. 83 ct.
 „ „ V. Wydatki większe o 62 zł., poniesione na koszta obesłania wystawy ogrodniczej we Lwowie.

Dochody.

Liczba		Poszczególne	Dochody w roku 1898.		Kwota budżetem uchwalona	W porównaniu z kwotą prelim. okazują się dochody mniejsze większe
rubryki	pozycyi		zł.	ct.		
budżetu			zł.	zł.		
		Dochody.				
		I. Subwencye.				
	1	Z c. k. Skarbu Państwa	3.000	—	3.000	—
	2	Od gminy miasta Tarnowa	250	—	250	—
	3	Od Rady powiatowej w Tarnowie	300	—	300	—
		<u>Suma rubryki I.</u>	3.550	—	3.550	—
II.	4	Opłaty na utrzymanie uczniów	643	31	300	+ 343
III.	5	Dochód czysty z ogrodu szkolnego	1.030	83	400	+ 631
—	—	Rozmaite nieprzewidziane	200	—	—	+ 200
		<u>Suma dochodów</u>	5.424	14	4.250	1.174
—	—	Dotacja z funduszu krajowego	6.513	76	8.432	1.918
		<u>Razem</u>	11.937	90	12.682	1.918 1.174 — 744

Uzasadnienie różnic.

Do rubr. II. Dochód większy o 343 zł. wedle rzeczywistych wpływów w tym roku, zależny od ilości uczniów samopłacących.

15. Krajowa szkoła ogrodnicza w Tarnowie.

Do rubr. III. Wskutek większych kilkuletnich wkładów na ogród szkolny, wydzierżawiony od gminy miasta Tarnowa, tudzież na szklarnię, — uzyskano *większe dochody* w tym roku o 631 zł.

„ „ „Rozmaita”. „Dochód niepreliminowany” pozostał z powodu przeniesienia z budżetu roku 1897 do rachunku roku 1898 płacy ks. Okulickiego, byłego katechety szkoły, który nie podniósł przyznanego wynagrodzenia ani w roku 1897, ani też w roku 1898.

„Dotacya z funduszu krajowego” *mniejsza* o 1.918 zł. w miarę potrzeby pokrycia niedoboru, a zatem i ogólny wynik *korzystniejszy* o tę kwotę od budżetu.

Wykaz należitości z końcem roku 1898.

Stan czynny.

Należitości czynne z roku bieżącego. Opłaty na utrzymanie uczniów (rubr. II. doch.) 80 zł.

Stan bierny

Czysty stan czynny 80 zł.

LW. 19.628|1899.

17. Krajowy skład publiczny w Krakowie.

Wydatki.

Liczba		Poszczególnienie.	Wydatki		Kwota budżetu uchwalona	W porównaniu z kwotą prelim. okazują się wydatki mniejsze większe
rubryki	pozycyi		z roku 1898.			
budżetu			zł.	ct.		
WYDATKI.						
I. Koszta zarządu i służby.						
1		Dyrektor—kasyer	1.375	—	1.500	125
2		Likwidator	900	—	900	—
3		Pomocnik likwidatora	450	—	600	150
4		Praktykant	360	—	360	—
4a		Dyurnista	429	50	180	249
5		Magazynier	999	96	1.000	—
6		Wozny, płaca i mundur	426	—	395	31
7		Odźwierny, płaca i mundur	282	69	300	17
8		Stróż nocny, płaca	300	—	300	—
Suma rubryki I.			5.523	15	5.535	+ 280 — 292 — 12
II. Koszta administracyi.						
9		Podatki:				
		a) zarobkowy	306	90	450	143
		b) domowo czynszowy z dodatkami za rok 1898	524	59	636	111
10		Utrzymanie zabudowań i urzędzeń:				
		a) budynków administracyjnych	24	24	100	76
		b) trzech magazynów zbożowych	828	46	500	328
		c) magazynu spirytusowego	—	—	—	—
11		Zabezpieczenie:				
		a) budynków od ognia	220	50	200	20
		b) robotników od wypadków i w kasie chorych	183	44	200	17
12		Potrzeby kancelaryjne:				
		a) ogłoszenia i dzienniki	66	—	240	174
		b) księgi i druki	479	75	250	230
		c) telefon	50	—	50	—
		d) rozmaite	178	80	90	89
13		Opał i światło	172	24	240	68
14		Opłata drogi dojazdowej i naprawa zwrotnicy	200	75	150	51
15		Remuneracye, noworoczne, kolędy i inne nieprzewidziane	800	—	800	—
Suma rubryki II.			4.035	67	3 906	+ 718 — 589 + 129 — 881 + 998 + 117
Do przeniesienia			9.558	82	9.441	

Wydatki.

17. Krajowy skład publiczny w Krakowie.

Liczba		Poszczególnienie	Wydatki w roku 1898		Kwota budżetem uchwalona	W porównaniu z kwotą prelim. okazują się wydatki mniejsze większe
rubryki	pozycyi		zł.	ct.		
budżetu			zł.	ct.		
		Z przeniesienia	9.558	82	9.441	+ 117
III.		Expozytura cłowa.				
	16	Ryczałt c. k. Skarbowi Państwa	300	—	300	—
IV.		Koszta manipulacyi zbożowej i towarowej.				
	17	Robocizna	5.885	08	4.700	1.185
	18	Szpagat i worki, wory zł. 900, szpagat zł. 308.41	1.208	41	190	1.019
	19	Asekuracya	450	—	420	30
	20	Stemple i porta	547	55	300	248
	21	Rozmaite	7	93	100	92
		<u>Suma rubryki IV.</u>	<u>8.098</u>	<u>97</u>	<u>5.710</u>	<u>+ 2.482</u> <u>— 92</u>
V.	22	Odsetki od dotacyi	91	—	300	— 209
—		Wydatki budżetem nie objęte:				
	22a	Przeróbka magazynu spirytusowego na zbożowy	201	73	—	202
	22b	Należyłość kolei (Standgeld) za wagony trzymane na torach ponad dozwolony termin	368	26	—	368
	22c	Najem szopy na kolei	180	—	—	180
		<u>Suma wydatków nadzwyczaj</u>	<u>749</u>	<u>99</u>	<u>—</u>	<u>+ 750</u>
		<u>Ogólna suma wydatków</u>	<u>18.798</u>	<u>78</u>	<u>15.751</u>	<u>— 209</u> <u>+ 3.257</u> <u>+ 3.048</u>

Uzasadnienie różnic.

- Do rubr. I. poz. 1—8. Wydatki w ogóle *mniejsze* z powodu zmian personalnych zarządzonych w miarę potrzeby.
- „ „ II. poz. 9a-b). Wydatek *mniejszy* z powodu, że c. k. administracya podatków nie nadesłała wymiaru podatków za ostatni kwartał.
- „ „ 10a) *Mniejszy wydatek* wedle potrzeby.
- „ „ 10b) *Wydatek większy* o zł. 328, głównie z powodu, że pokryto dach na magazynie cłowym nową papą i naprawiono dach blaszany magazynu krajowego.
- „ „ 11a-b) Wydatek wedle przedłożonych polic.
- „ „ 12a). Wydatek wedle potrzeby.
- „ „ 12b). *Wydatek większy* o kwotę 230 zł., spowodowało to, że rachunki drukarni za ubiegłe lata nie były przedłożone do wyrównania.
- „ „ 12d). } Różnice stosownie do potrzeby w tym roku.
- „ „ 13. } Różnice stosownie do potrzeby w tym roku.

17. Krajowy skład publiczny w Krakowie.

Do rubr.	II. poz. 14.	Wydatek większy z powodu naprawy zwrotnicy.	
"	"	IV. poz. 17-20. Wydatki większe z powodu znacznie większego ruchu, skutkiem czego i dochody odnośnie wyższe są od preliminowanych.	
"	"	IV. poz. 21.	} Wydatek mniejszy, stosownie do potrzeby w tym roku.
"	"	V. poz. 22.	
"	"	V. poz. 22 a). Koszta przeróbki magazynu spirytusowego na zbożowy wynosiły zamiast preliminowanych 4.500 zł.	4.701 zł. 73 ct.
		na pokrycie których użyto:	
		a) gotówki uzyskanej ze sprzedaży rezerwoarów spirytusowych	2.400 zł.
		b) kredytu wstawionego do rubr. V. poz. 22. budżetu składu	
		na rok 1899	2.100 " 4.500 " — "
		.resztę zaś	201 zł. 73 ct.
		pokryto z ogólnych funduszów składu	
"	"	V. poz. 22 b) i c). Należyżość kolei, t. zw. „Standgeld“ za wagony trzymane na torach ponad dozwolony termin, tudzież koszta najmu szopy od kolei, spowodowane zostały nadzwyczajnym ruchem w składzie i brakiem miejsca w magazynach.	

Porównanie z budżetem.

Suma wydatków rzeczywistych wynosi	18.798 zł. 78 ct.
Budżetem uchwalono na rok 1898	15.751 " — "
wynik zatem wydatków za r. 1898 jest od budżetu większy o	3.047 zł. 78 ct.
z powodu zwiększonego znacznie ruchu w składzie i pokrycia niepreliminowanych wydatków nadzwyczajnych.	

Dochody.

17. Krajowy skład publiczny w Krakowie.

Liczba		Poszczególnienie	Dochody w roku 1898.		Kwota budżetem uchwalona	W porównaniu z kwotą preliminacyjną się okazują się dochody
rubryki	pozycyi		zł.	ct.		
budżetu						
DOCHODY.						
I.	1	Składowe od zboża i towarów	7.541	02	6.000	+ 1.537
II.		Manipulacya przy zbożu, względnie towarach :				
	2	Dostawa wagonów			415	
	3	Ekspedycya			260	
	4	Wyładowanie			2.215	
	5	Załadowanie			1.315	
	6	Asekuracya			650	
	7	Stemple i porta			500	
	8	Odsetki			660	
	9	Rozmaite:	11.094	39		+ 1.711
		a) czyszczenie, wietrzenie			2.200	
		b) załatwienie formalności cłowych			350	
		c) wypożyczenie worów			80	
		d) szpagat i obręcze			285	
		e) zawiadomienia odbiorecze (aviza), poświadczenia składowe i rozmaite drobne			454	
		Suma rubryki II.	11.094	39	9.384	+ 1.711
		Suma dochodów	18.625	41	15.384	+ 3.242
		Niedobór pokryty z funduszu krajowego	173	37	367	— 194
		Razem	18.798	78	15.751	+ 3.048

Uzasadnienie różnic.

Dochody w ogóle większe z powodu znacznego powiększenia się obrotu w magazynach.

Porównanie z budżetem.

Suma dochodów rzeczywistych wynosi	18.625 zł. 41 ct.
Budżetem uchwalono na rok 1898	15.384 „ — „
Dochody zatem są od budżetu większe o kwotę	3.241 zł. 41 ct.
do tego pozostałe należności czynne z roku bieżącego	5.708 „ 93 „
razem	8.950 zł. 34 ct.
ponieważ jednak w sumie dochodów 18.625 zł. 41 ct. mieszczą się zrealizowane należności czynne z roku 1897 w kwocie	5.609 „ 53 „
przeto wynik korzystniejszy redukuje się do kwoty	3.340 zł. 81 ct.
Wydatki przedstawiają wynik od budżetu większy o	3.047 zł. 78 ct.
Dochody przedstawiają wynik od budżetu większy o	3.340 „ 81 „
Wynik zatem za rok 1898 jest <i>korzystniejszy</i> o kwotę	293 zł. 03 ct.
podeczas gdy budżet na r. 1898 przez Wys. Sejm. uchwalony, przewidywał niedobór	367 „ — „
i pokryto nieprelimiuowane nadzwyczajne wydatki w kwocie	749 „ 99 „

17. Krajowy skład publiczny w Krakowie.

Wykaz należności czynnych i biernych pozostałych z końcem roku 1898.

Liczba		Poszczególności	Należności								
rubryki	pozycyi		c z y n n e				b i e r n e				
			z lat ubiegłych		z roku bieżącego		z lat ubiegłych		z roku bieżącego		
budżetu			zł.	ct.	zł.	ct.	zł.	ct.	zł.	ct.	
		Wydatki.									
V.	22	Odsetki od lokacyj	—	—	—	—	407	70	—	—	
		Dochody									
I.	1	Składowe od zboża i towarów	—	—	2.465	28	—	—	—	—	
II.	2—9	Manipulacye przy zbożu i towarach	—	—	3.243	65	—	—	—	—	
		Razem	—	—	5.708	93	407	70	—	—	

Stan majątku wykazany przy funduszu krajowym.

LW. 16.668|1899.

LW. 15.681/1899.

Alegat 17. do zamknięcia rachunku funduszu krajowego za rok 1898.

W Y K A Z

należytości czynnych i biernych funduszu krajowego z końcem roku 1898.

Liczba		Poszczególnienie	Pozostałe należytości							
ru- bryki	po- zyczy		c z y n n e				b i e r n e			
			z lat ubiegłych		z roku bieżącego		z lat ubiegłych		z roku bieżącego	
budżetu			zł.	ct.	zł.	ct.	zł.	ct.	zł.	ct.
WYDATKI.										
II.	27a)	Rzecznik prawny za zastępstwo	301	58	—	—	—	—	—	—
	28a)	Koszta podróży i diety w ogóle	1.777	42	782	38	—	—	—	—
	31	Zwroty taks od dekretów nominacyj- nych	133	50	990	30	—	—	—	—
	32d)	Papier do druków, druk ksiąg i wzo- rów	3	50	20	—	—	—	—	—
	32g)	Uzupełnienie biblioteki	9	—	—	—	—	—	—	—
	32h)	Rozmaite potrzeby kancelaryjne	82	02	32	82	—	—	—	3 92
	33	Administracya dochodów z kraj. opłat konsumcyjnych	184	$\frac{1}{2}$ 99	41	$\frac{1}{2}$ 19	—	—	—	—
	35	Zaliczki na płace urzędników	15.681	73	16.594	56	—	—	—	—
III.	36	Zwroty od gmin za koszta leczenia	1.290	93	—	—	—	—	—	—
	"	" " szpitali za koszta leczenia	41.233	34	46.189	47	—	—	—	—
	"	" " samopłacących za koszta leczenia	3.441	$\frac{1}{2}$ 60	—	—	—	—	—	—
	"	Zwroty rozmaite za koszta leczenia	14	—	87	32	—	—	—	14 30
	"	" " od obcokrajowców za koszta leczenia	870	27	2.436	42	870	27	2.436	42
IV.	37	Koszta podróży lekarzy z powodu szczepienia ospy	4	99	—	—	—	—	—	872 03
V.	39	$\frac{1}{2}$ na lekarstwa dla epidemicznie chorych	—	—	—	—	—	—	—	12 31
	40	Koszta podróży dla lekarzy okręgo- wych	—	—	—	—	—	—	—	125 03
	—	Urządzenie szpitali cholerycznych	72	95	—	—	—	—	—	—
VIII.	131	Kraj. archiwum aktów grodzkich i ziemskich we Lwowie i w Krakowie	—	—	112	50	—	—	—	—
IX.	137-150	Kwaterunkowe żandarmeryi	180	—	—	—	—	—	—	—
	153	Umorzenie pożyczki na budowę gma- chu żandarmeryi	—	—	—	—	97.889	$\frac{1}{2}$ 06	—	—
X.	A	Koszta zarządu dróg krajowych	2.271	61	3.797	25	—	—	—	26 09
	B	Nowe budowy i rekonstrukcyje dróg	—	$\frac{1}{2}$	48	82	—	—	—	—
	C	Utrzymanie dróg krajowych	1.617	09	357	48	20	—	7.867	30
	D	Zasiłki dla " "	6.451	87	2.082	05	—	—	—	23 36
	E	Wydatki na myta " "	112	50	38	50	—	—	—	20 46
	F	Zaopatrzenie wdów i sierót personalu drogowego	—	—	—	—	—	—	—	288 36
XII.	181	Wydatki na szupaśnictwo	—	—	—	—	—	—	—	248 32
XIII.	182	Biuro melioracyjne	165	39	2	—	—	—	—	—
	184	Zaliczki na płace inżynierów i dozorców melioracyjnych	122	60	405	—	—	—	—	—
		Do przeniesienia	76.022	$\frac{1}{2}$ 89	74.018	$\frac{1}{2}$ 06	98.779	$\frac{1}{2}$ 33	11.937	90

Liczba		Poszczególnienie	Pozostałe należności							
ru- bryki	po- zycy		c z y n n e				b i e r n e			
			z lat ubiegłych		z roku bieżącego		z lat ubiegłych		z roku bieżącego	
budżetu			zł.	ct.	zł.	ct.	zł.	ct.	zł.	ct.
		Z przeniesienia	76.022	¹ / ₂ 89	74.018	¹ / ₂ 06	98.779	¹ / ₂ 33	11.937	90
	186	Zakupno narzędzi i potrzeb rysunkowych	—	—	—	—	—	—	14	86
	187	Utrzymanie kursu dozorców melioracyjnych	—	—	278	62	—	—	—	—
	189a)	Zdjęcia i projekty dla publicznych robót melioracyjnych	181	17	—	—	—	—	2	—
	189b)	Zdjęcia i projekty dla melioracji prywatnych	758	27	124	40	—	—	36	67
	192	Uzupełnienie regulacji Nowego Brnia z dopływami	197	42	—	—	—	—	—	—
	194/5	Zasiłki na popieranie mniejszych robót melioracyjnych (do dyspozycji Wydziału kraj.)	—	—	1.035	87	750	—	282	—
XIV.	196	Pożyczka z galic. Kasy oszczędności na budowę kulparkowską	—	—	—	—	25.107	33	—	—
	197	Pożyczka z galic. Kasy oszczędności dla Zgromadzenia ŚS. Miłosierdzia św. Wincentego á Paulo we Lwowie	—	—	—	—	7.461	38	—	—
	198	Pożyczka z krakow. Kasy oszczędności dla zboru izraelskiego	—	—	—	—	2.181	40	—	—
	199	Funduszowi szpitala św. Łazarza i funduszowi podrzutek w Krakowie	—	—	—	—	262.440	99	—	—
	200	Pożyczka z Kasy oszczędności na budowę pralni w szpitalu lwowskim	—	—	—	—	3.928	55	—	—
	203	Połowa pożyczki z Banku kraj. na budowę północnej części budynku szpitala w Tarnowie	—	—	—	—	3.453	¹ / ₂ 59	—	—
	206	Splata obligacji i kuponów b. funduszów indemnizacyjnych:	—	—	—	—	—	—	—	—
		I. Obligacji: Galicyi wschodniej	—	—	—	—	30.586	50	—	—
		„ zachodniej	—	—	—	—	17.692	50	—	—
		W. Ks. Krakowskiego	—	—	—	—	2.100	—	—	—
		II. Kuponów: Galicyi wschodniej	—	—	—	—	126.895	82	—	—
		„ zachodniej	—	—	—	—	63.048	48	—	—
		W. Ks. Krakowskiego	—	—	—	—	115.903	12	—	—
	207	Pożyczka 160.000 koron na budowę skrzydła dla biura meliorac.	—	—	—	—	25.955	¹ / ₂ 29	—	—
XV.	217	Pożyczka z fund. dla przemysłu roln. na eksploatację torfu w Dublanach	—	—	2.329	55	2.963	05	—	—
	232	Na zaliczki na płace dla nauczycieli szkół rolniczych	—	—	—	—	—	—	—	—
	244	Pożyczka na składy publiczne we Lwowie i w Krakowie	—	—	—	—	291.228	12	—	—
	245	Na utrzymanie składu w Krakowie	—	—	—	—	407	70	—	—
	250	Na środki demonstracyjne przy wędrowniej nauce rolnictwa	16	65	—	—	—	—	—	—
	259	Na podniesienie hodowli bydła	—	—	—	—	—	—	5	04
	264	Na badania kraju w celu zestawienia użytecznych kopalin	12.874	76	—	—	—	—	—	—
		Do przeniesienia	90.051	¹ / ₂ 16	77.786	¹ / ₂ 50	1.080.883	¹ / ₂ 16	12.278	47

Liczba		Poszczególnienie	Pozostałe należności							
ru- bryki	po- zycyi		c z y n n e				b i e r n e			
			z lat ubiegłych		z roku bieżącego		z lat ubiegłych		z roku bieżącego	
budżetu			zł.	ct.	zł.	ct.	zł.	ct.	zł.	ct.
XVI.	281	Kałuż, Szkoła przemysł. uzupełniająca	90.051	16 ^{1/2}	77.786	50 ^{1/2}	1,080.883	16 ^{1/2}	12.278	47
	326	Strychańce, Szkoła koszykarska	—	—	—	—	—	—	50	—
	340	Uhnów, warsztat szewski	33	—	—	—	—	—	—	—
	351	Kosów, „ tkacki	—	—	200	—	—	—	—	15
	353	Rychwałd, „ „	—	—	200	—	—	—	—	—
	356	Radymno, „ powroźniczy	664	20	—	—	—	—	—	—
	361	Maków. szkoła hafciarska	—	—	98	—	—	—	—	—
	368	C. k. Szkoła dla przemysłu drzewnego w Zakopanem	—	—	—	—	—	—	—	—
	379	Na nauczycieli wędrownych dla tkactwa, koszykarstwa i szewstwa	26	77	—	—	—	55	—	—
	384	Na zasiłki na cele przemysłowe	44	76	—	—	—	—	60	—
XVII.	391	Do rozporządzalności Wydziału kraj. (Zwrot reszty czynszu dzierżawy gruntów pod zamkiem w Olesku)	231	19	14	97	—	—	—	—
	408	Różne wydatki b. funduszy indemnizacyjnych:	—	—	—	—	—	—	—	—
		Galicji wschodniej	—	—	—	—	140	21 ^{1/2}	—	—
		„ zachodniej	—	—	—	—	—	54	—	—
		W. Ks. Krakowskiego	—	—	—	—	245	74	—	—
	413	Budowa nowego skrzydła do gmachu sejmowego	—	—	25	26	—	—	—	—
	—	Bonifikacja z gal. fund. propin. dla Wydziałów powiat.	—	—	—	—	—	—	1.568	—
	—	Budżetem nieprzewidziane	11.794	13	2	20	—	—	—	—
DOCHODY.										
III.	3	Myta na drogach krajowych	16.111	58	6.343	06	—	—	—	—
	6	Datki dobrowolne od stron prywatnych na budowę dróg	9.347	10	—	—	—	—	—	—
	10	Zwrot kosztów wyłączenia gruntów pod drogę: Kańczuga-Dynów	15.228	07	—	—	—	—	—	—
V.	15	Zwrot zaliczki sejmowej na płacę Wład. Strzeleckiego, pisarza szpitala lwowskiego	825	07	—	—	—	—	—	—
	19	Od stron rozmaitych sprawdrogowych	679	25	—	—	—	—	—	—
VI.	20	Różne zwroty z lat ubiegłych	775	75 ^{1/2}	—	—	—	—	—	—
	21	(Chorzelska spółka wodna, zwrot pożyczki	335	10 ^{1/2}	—	—	—	—	—	—
	22	Chrzanów, Wydział powiatow. zwrot pożyczki	300	—	—	—	—	—	—	—
	24	Wieliczka, Wydział powiatowy zwrot pożyczki	300	—	—	—	—	—	—	—
	25	Wydziały powiat.: Zwrot bezprocentowych pożyczek dla dotkniętych klęską nieurodzaju w r. 1899:	—	—	—	—	—	—	—	—
		Do przeniesienia	146.747	14 ^{1/2}	84.669	99 ^{1/2}	1,081.324	66	13.971	47

Liczba		Poszczególnienie	Pozostałe należności							
ru- bryki	po- zycyi		e z y n n e				b i e r n e			
			z lat ubiegłych		z roku bieżącego		z lat ubiegłych		z roku bieżącego	
budżetu			zł.	ct.	zł.	ct.	zł.	ct.	zł.	ct.
		Z przeniesienia	146.747	^{1/2} 14	84.669	^{1/3} 99	1,081.324	66	13.971	47
		1. Borszczów	2.171	21	—	—	—	—	—	—
		2. Kolbuszowa	443	90	—	—	—	—	—	—
		3. Rohatyn	410	61	—	—	—	—	—	—
		4. Trembowla	2.665	60	—	—	—	—	—	—
		5. Wadowice	1.266	66	—	—	—	—	—	—
		6. Zbaraż	1.000	—	—	—	—	—	—	—
	26	Towarzystwo dla pszczelnictwa i ogro- dnictwa we Lwowie, zwrot pożyczki	250	—	—	—	—	—	—	—
	26a)	Muszyna, Szkoła koronkarska, zwrot pożyczki	60	—	—	—	—	—	—	—
	27	Sanok, grec.-kat. komitet parafialny, zwrot pożyczki	360	—	—	—	—	—	—	—
	28	Ślusarczyk Jan, garncarz w Zalesiu, zwrot pożyczki	165	—	—	—	—	—	—	—
	29	Stary Sącz, warsztat szewski, zwrot pożyczki	560	—	—	—	—	—	—	—
	30	Buczacz, Wydział powiat., pożyczka z powodu gradobicia	1.500	—	—	—	—	—	—	—
	31	Bohorodczany, Wydział powiat., poży- czka głodowa	2.916	67	—	—	—	—	—	—
	32	Uhnów, warsztat szewski, zwrot po- czki	400	—	—	—	—	—	—	—
	33	Marconi Leonard, zwrot pożyczki	2.286	45	—	—	—	—	—	—
	34	Konwent PP. Benedyktynek w Prze- myślu, zwrot pożyczki	4.400	—	—	—	—	—	—	—
	35	Witków, warsztat szewski, zwrot po- życzki	300	—	—	—	—	—	—	—
	36	Kańczuga, Szkoła koronkarska, zwrot pożyczki	120	—	—	—	—	—	—	—
	37	Kalwarya, Szkoła stolarska, zwrot po- życzki	3.200	—	—	—	—	—	—	—
		Wydziały powiat.: Zwrot bezprocen- towych pożyczek dla dotkniętych klęską nieurodzaju w r. 1890								
		1. Nowy Sącz	200	—	—	—	—	—	—	—
		2. Pilzno	93	06	—	—	—	—	—	—
		3. Rzeszów	246	52	—	—	—	—	—	—
	—	Śniatyn, Wydział powiat. Zwrot po- życzki na szkołę kosz. w Dżurowie	—	—	2.800	—	—	—	—	—
	—	Szpital św. Zofii we Lwowie	10.000	—	—	—	—	—	—	—
	—	" " Ludwika w Krakowie	10.000	—	—	—	—	—	—	—
XI.	54	Zwroty za sprawdzanie rachunków aptekarskich	—	—	76	39	—	—	—	—
XII.	55	Dochody z przelania do Skarbu kra- jowego pozostałości z funduszu za- pomogi z r. 1866	8.754	64	—	—	20	—	—	—
XIV.	60	Dochody ze zwrotu wydatków szupa- sowych	1.985	63	2.490	15	—	—	—	—
XV.	61	Dochody kraj. Składu publicznego we Lwowie	399	18	—	—	—	—	—	—
		Do przeniesienia	202.902	^{1/3} 27	90.036	^{1/2} 53	1,081.344	66	13.971	47

Liczba		Poszczególnienie	Pozostałe należności										
ru- bryki	po- zycy		c z y n n e				b i e r n e						
			z lat ubiegłych		z roku bieżącego		z lat ubiegłych		z roku bieżącego				
budżetu			zł.	ct.	zł.	ct.	zł.	ct.	zł.	ct.			
		Z przeniesienia	202.902	^{1/2} 27	90.036	^{1/2} 53	1,081.344	56	13.971	47			
	62	Dochody kraj. Składu publicznego w Krakowie	—	^{1/2} —	5.708	93	—	—	—	—			
XVI.	63	Dochody z kraj. opłat konsumcyjnych	24.276	22	5.810	89	—	2 40	—	—			
XVII.	65	Datki od Wydziałów powiat. na wykupno gruntów pod kolej transwersalną:											
		1. Buczac	13.406	—	—	—	—	—	—	—			
		2. Czortków	2.116	05	—	—	—	—	—	—			
		3. Krosno	2.526	47	—	—	—	—	—	—			
		4. Limanowa	9.383	44	—	—	—	—	—	—			
		5. Nowy Targ	5.420	09	—	—	—	—	—	—			
		6. Sanok	15.920	15	—	—	—	—	—	—			
		7. Stanisławów	6.043	25	—	—	—	—	—	—			
		8. Tłumacz	2.870	76	—	—	—	—	—	—			
	68	Dochody b. funduszy indemnizacyjnych:											
		a) Wpłata kapitałów i rent:											
		Galicyi wschodniej	6.265	71	—	13 97	—	—	—	—			
		" zachodniej	922	^{1/2} 37	—	10	—	—	—	—			
		W. Ks. Krakowskiego	1	30	—	—	—	—	—	—			
		b) Odsetki zwłoki i inne dochody:											
		Galicyi wschodniej	6.513	^{1/2} 68	—	292 07	—	—	—	—			
		" zachodniej	580	58	—	47 07	—	—	—	—			
		W. Ks. Krakowskiego	9	22	—	06	—	—	—	—			
		c) Dodatki indemnizacyjne:											
		Galicyi wschodniej	117.636	12	—	—	—	—	—	—			
		" zachodniej	24.083	—	—	—	—	—	—	—			
	69a)	W. Ks. Krakowskiego	5.203	49	—	—	—	—	—	—			
	69c)	Sprzedaż książek i druków	21.908	20	—	6.688 62	—	—	—	—			
	—	Rozmaite zwroty	2.111	90	—	—	—	53 75	—	—	—	—	1
	—	Zwroty pożyczek na zasiewy z r. 1880	23	07	—	—	—	—	—	—	—	—	—
	—	Od sprawców kradzieży jasielskiej	5.081	^{1/2} 47	—	—	—	—	—	—	—	—	—
XVIII	72	Dochód z certyfikatów i kart myśliw.	—	—	—	664 54	—	—	—	—	—	—	—
	—	Dodatki do podatków	1,928.499	12	—	438.079 34	—	—	—	—	—	—	—
	—	Lokacya funduszu pożyczkowego drogowego	—	—	—	—	—	—	—	—	—	64.345 68	—
	—	Lokacya w Banku kraj. na 3% rach. czekowym	—	—	—	775.282	—	—	—	—	—	—	—
	—	Fundusz uposażenia Kasy kraj.; lokacya na 4% rachunku bieżącym składu krakowskiego	8.862	29	—	6.500	—	—	—	—	—	—	—
	—	Wydatki i dochody przenośne Składu krakowskiego	4	78	—	11.528 19	—	9.250 59	—	—	7.473 12	—	—
	—	Fundusz uposażenia Kasy kraj.: Zwrot pożyczki udzielonej dla dotkniętych klęską elementarną	174.298	50	—	—	—	—	—	—	—	—	—
		Razem	2,586.869	54	1,340.652	33	1,090.651	40	85.791	27			

LW. 15.681/99.

II.

Fundusz szkolny krajowy.

ZAMKNIĘCIE RACHUNKU

za rok

1898.

L. W. 31.455/99.

Zamknięcie rachunku wydatków sporządził Departament rachunkowy c. k. Namiestnictwa.

Wydatki.

II. Fundusz szkolny krajowy.

Liczba		Sumaryusz	Wydatki w roku 1898		Kwota budżetem uchwalona (względnie kredyty dodatkowe)	W porównaniu z kwotą preliminarzną okazują się wydatki mniejsze większe
ru- bryki	po- zycyi		zł.	ct.	zł.	zł.
budżetu						
W y d a t k i.						
I.	1-7	Płace, remuneracye za udzielanie nauki religii i dodatki pięcioletnie, na pomieszkowanie i wynagrodzenie za godziny nadobowiązkowe	3,318.012	14 ¹ / ₂	3,244.143	73.869
II.	8-11	Remuneracye, zapomogi i zasiłki na kursa wakacyjne	49.964	20	55.100	5.136
III.	12	Koszta podróży i diety nauczycieli przeniesionych ze względów służbowych	5.011	65 ¹ / ₂	5.000	12
IV.	13-16	Dodatki, do funduszu emerytalnego, interkalarya z powodu opróżnionych posad w roku 1897, emerytury dla tracących posady wskutek reorganizacyi i dary z łaski	52.761	32 ¹ / ₂	52.860	99
V.	17	Zasiłki dla funduszków szkolnych miejscowych na budowę szkół	100.000	—	100.000	—
VI.	18-21	Na zasiłki dla funduszków szkolnych miejscowych na utrzymanie szkół, utrzymanie budynku szkolnego w Tarnowie, pomniejsze potrzeby szkolne i urzędowe, oraz na koszta nadzoru funduszków szkolnych miejscowych	89 578	08 ¹ / ₂	89.014	564
VII.	22	Na przybory naukowe (ze slōjdem)	18.460	—	18.460	—
VIII.	23	Na biblioteki okręgowe	4.089	80	4.125	35
IX.	24	Na konferencyę okręgową	34.508	01	34.524	16
X.	25	Na stypendya dla uczniów i uczennic Seminarjów nauczycielskich	92.911	—	100.000	7.089
XI.	26	Rozmaite wydatki	11.800	—	11.800	—
XII.	27	Zasiłki dla szkół utrzymywanych przez korporacye	19.268	—	21.768	2.500
<u>Suma wydatków</u>			<u>3,796.364</u>	<u>22</u>	<u>3,736.794</u>	<u>14.875</u> <u>74.445</u> <u>59.570</u>
Do tego:						
Przebieżne wydatki			77.614	71 ¹ / ₂	—	77.615
<u>Ogółem</u>			<u>3,873.978</u>	<u>93¹/₂</u>	<u>3,736.794</u>	<u>137.185</u>

Zamknięcie rachunku za rok 1898.

Dochody.

Liczba		Sumaryusz	Dochody w roku 1898		Kwota budżetem uchwalona (względnie kredyty dodatkowe)	W porównaniu z kwotą preliminowaną okazują się dochody mniejsze
ru- bryki	po- zycy		zł.	ct.	zł.	zł.
budżetu						
D o c h o d y .						
I.	1—7	Odsetki od kapitałów	33.943	55 ¹ / ₂	33.712	232
II.	8—17	Dochody z dóbr, realności i innych praw	21.762	43	21.767	5
III.	18—27	Dodatki	1,310.763	85	1,335.592	24.828
IV.	28	Zysk ze sprzedaży książek szklonych .	2.835	—	2.835	—
V.	29	Zapisy i darowizny	—	—	—	—
VI.	30	Taksy od spadków	31.894	73	18.000	13.895
VII.	31-31 b)	Rozmaite wpływy	32.467	24	—	32.467
VIII.	32	Dodatek z c. k. Skarbu państwa . . .	54.942	96	54.943	—
IX.	33	Zwroty zaliczek udzielonych gminom na budynki szkolne z lat dawniejszych	5.999	02	5.255	744
		<u>Suma dochodów własnych</u>	1,494.608	78 ¹ / ₂	1,472.104	47.338 24.833 22.505
	33 a)	Dodatek z funduszu krajowego	2,379.370	15	2,264.690	114.680
		<u>Ogółem</u>	3,873.978	93 ¹ / ₂	3,736.794	137.185

Wydatki.

Fundusz szkolny krajowy.

Liczba		Poszczególnienie	Wydatki w roku 1898		Kwota budżetem uchwalona (względnie kredyty dodatkowe)	W porówna- niu z kwotą preliminowa- ną okazują się wydatki mniejsze większe
ru- bryki	po- zycyi		zł	ct.		
budżetu						
W y d a t k i.						
I. Płace i dodatki.						
	1	Na płace i dodatki na mieszkanie nauczy- cieli etatowych:				
		a) pobory wypłacone w gotówce 2,304.676 zł. 34 ct.				
		b) wliczone do poborów dochody z gruntów szkolnych i dochody w naturze 21.000 „ — „				
		c) zapłacone podatki od gruntów pod b) wy- mienionych 1.325 „ 20 „				
		Razem	2,327.001	54	2,307.000	20.001
	2	Na wynagrodzenie nauczycieli nadetatowych.	468.380	11 1/2	423.000	45.380
	3	Na płace i dodatki na mieszkanie etatowych nauczycieli religii	117.096	55	118.843	1.746
	4	Na remuneracye za udzielanie nauki religii	34.902	62	28.300	6.602
	5	Na dodatki pięcioletnie nauczycieli	268.069	17	280.000	11.931
	6	Na wynagrodzenie nauczycieli za godziny nadobowiązkowe.	80.779	75	65.000	15.779
	7	Na zastępstwo nauczycieli urlopowanych	21.782	40	22.000	218
		<u>Suma rubryki I</u>	3,318.012	14 1/2	3,244.143	13.898 87.764 73.868

Zamknięcie rachunku za rok 1898.

Wydatki.

Liczba		Poszczególnienie	Wydatki w roku 1898		Kwota budżetu uchwalona (względnie kredyty dodatkowe)	W porówna- niu z kwotą preliminowa- ną okazują się wydatki mniejsze większe
ru- bryki	po- zyty		zł.	ct.		
budżetu						
II.		Remuneracye i zasiłki.				
	8	Remuneracye i zapomogi dla nauczycieli .	21.710	07	16.000	5.710
	9	Na zasiłki dla nauczycieli przeznaczonych na kurs rolniczy w Kobiernicach .	3.362	63	2.500	863
	10	Na kursa wakacyjne nauki zręczności .	1.600	—	1.600	—
	11	Remuneracye za naukę robót ręcznych .	23.291	50	35.000	11.709
						11.709
						6.573
		<u>Suma rubryki II.</u>	49.964	20	55.100	5.136
III.	12	Na koszta podróży i diety nauczycieli przeniesionych ze względów służbo- wych	5.011	65 ¹ / ₂	5.000	12
IV.		Dodatki i dary z łaski.				
	13	Dodatek stały do krajowego funduszu szkol- nego emerytalnego	12.799	92	12.800	—
	14	Interkalarya z powodu opróżnionych posad w roku 1897	29.988	—	29.988	—
	15	Na emerytury dla nauczycieli, którzy tracaą posadę wskutek reorganizacyi szkół .	3.321	15 ¹ / ₂	3.400	79
	16	Dary z łaski dla wdów po nauczycielach i byłych nauczycieli, a to:				
		a) stałe 3.652 zł. 25 ct.				
		b) jednorazowe 3.000 „ — „				
		Razem	6.652	25	6.672	20
		<u>Suma rubryki IV.</u>	52.761	32 ¹ / ₂	52.860	99

Wydatki.

Fundusz szkolny krajowy.

Liczba		Poszczególności	Wydatki w roku 1898		Kwota budżetem uchwalona (względnie kredyty dodatkowe)	W porównaniu z kwotą preliminowaną na okazują się wydatki mniejsze <i>większe</i>
rubryki	pozycyi		zł.	ct.	zł.	zł.
budżetu						
V.	17	Na zasiłki dla funduszków szkolnych miejscowych na budowę szkół	100.000	—	100.000	—
VI.	18	Na zasiłki dla funduszków szkolnych miejscowych na utrzymanie szkół	24.903	98 ¹ / ₂	22.000	2.904
	19	Na utrzymanie budynku szkolnego w Tarnowie	308	46	600	292
	20	Na mniejsze potrzeby szkolne i urzędowe	58.365	64	60.414	2.048
	21	Na kosztą nadzoru funduszków szkolnych miejscowych	6.000	—	6.000	—
		<u>Suma rubryki VI.</u>	89.578	03 ¹ / ₂	89.014	564
VII.	22	Na przybory naukowe (ze słjdem)	18.460	—	18.460	—
VIII.	23	Na biblioteki okręgowe	4.089	80	4.125	35
IX.	24	Na konferencye okręgowe	34.508	01	34.524	16
X.	25	Na stypendya dla uczniów i uczenie seminaryów nauczycielskich	92.911	—	100.000	7.089
XI.	26	Na rozmaite wydatki a to :				
		a) na potrzeby szkół ogólnej natury	1.500	złr.		
		b) na kosztą i drobne wydatki Rad szkolnych okręgowych	1.800	"		
		c) na wydawnictwo dziennika nrzędowego Rady szkolnej krajowej	2.500	"		
		d) na kosztą zarządu z powodu przelania funduszków szkolnych okręgowych do fundnszu szkolnego krajowego	6.000	"	11.800	—

Zamknięcie rachunku za rok 1898.

Wydatki.

Liczba		Poszczególności	Wydatki w roku 1898		Kwota budżetem uchwalona (względnie kredyty dodatkowe)	W porówna- niu z kwotą preliminowa- ną okazują się wydatki mniejsze większe
ru- bryki	po- zycyi		zł.	ct.	zł.	zł.
budżetu						
XII.	27	Zasilki dla szkół utrzymywanych przez korporacje :				
		a) dla szkoły klasztornej PP. Benedyktynek obrz. orm. we Lwowie	3.000	—	3.000	—
		b) dla szkoły klasztornej PP. Klarysek w Starym Sączu	1.500	—	1.500	—
		c) dla szkoły klasztornej PP. Benedyktynek obrz. łac. w Przemyśle	3.168	—	3.168	—
		d) dla szkoły żeńskiej PP. Bazylianek w Jaworowie	500	—	500	—
		e) dla szkoły wydziałowej żeńskiej św. Scholastyki w Krakowie	—	—	2.500	2.500
		f) dla szkoły żeńskiej św. Tomasza w Krakowie	500	—	500	—
		g) dla szkoły żeńskiej Augustyanek w Krakowie	700	—	700	—
		h) dla szkoły żeńskiej w Stryju utrzymywanej przez Towarzystwo pedagogiczne	500	—	500	—
		i) dla szkoły izraelskiej w Brodach	6.000	—	6.000	—
		k) dla internatu PP. Bazylianek we Lwowie	500	—	500	—
		l) dla szkoły zręczności krakowskiego oddziału Towarzystwa pedagogicznego w Krakowie	300	—	300	—
		m) dla szkoły sióstr miłosierdzia w Rozdole	600	—	600	—
		n) dla szkoły sióstr Felicianek w Besku	200	—	200	—
		o) dla szkoły izraelskiej w Tarnopolu	1.500	—	1.500	—
		p) dla szkoły sióstr Felicyanek w Uhnowie	300	—	300	—
		Suma rubryki XII.	19.268	—	21.768	2.500

Wydatki.

Fundusz szkolny krajowy.

Liczba		Poszczególnienie	Wydatki w roku 1898		Kwota budżetem uchwalona (względnie kredyty dodatkowe)	W porówna- niu z kwotą preliminowa- ną okazują się wydatki mniejsze większe
ru- bryki	po- zycyi		zł.	ct.		
budżetu						
		„Przebieżne wydatki“ a to:				
		a) Nadebrane pobory nauczycieli	21.086	zł. 58 ct.		
		b) Nadebrane ryczałty na drobne potrzeby szkolne	237	„ 50 „		
		c) zwroty nadpłaconych prestacyi	24.338	„ 41½ „		
		d) zwroty 3% dodatków do podatków	20.549	„ 22 „		
		e) odsetki od obligacyi wypłacone miejscowym Radom szkolnym na potrzeby szkół	269	„ 63 „		
		f) zwroty taks od spadków	103	„ 52 „		
		g) mylne zarachowania c. k. urzędów podatkowych	11.029	„ 85 „		
			77.614	71½	—	77.615

Uzasadnienie różnic.

Do rubryki I. Pozycja 1. Wydatek większy o 20.001 zł.
z powodu stałego obsadzenia większej liczby posad nauczycieli etatowych, niż preliminarzem przewidziano, wskutek czego zmniejszyło się interkalare przewidziane na 12%.

Pozycja 2. Wydatek większy o 45.380 zł.
z powodu, że w skutek znacznego zwiększenia frekwencyi okazała się konieczność a wskutek przybytku większej liczby nauczycieli była możliwość otwarcia większej liczby klas nadetatowych.

Pozycja 3. Wydatek mniejszy o 1.746 zł.
z powodu niepobrania przypadających należności do końca grudnia 1898, tudzież z powodu nieobsadzenia pewnej liczby posad nauczycieli religii.

Pozycja 4. Wydatek większy o 6.603 zł.
z powodu udzielenia nauki religii w znaczniejszej liczbie szkół, niż preliminarzem przewidziano

Zamknięcie rachunku za rok 1898.

Wydatki.

<i>Pozycya 5.</i> Wydatek mniejszy o	11.931 zł.
z powodu przyznania dodatków pięcioletnich mniejszej liczbie nauczycieli, niż to prelim narzem przewidziano.	
<i>Pozycya 6.</i> Wydatek większy o	15.780 zł.
z powodu wypłacenia zaległość pozostałej z końcem roku 1897 jakoteż zaprowadzenia w większej liczbie szkół ludowtch nauki podzielnej, a temsamem wzrostu godzin nadobowiązkowych.	
<i>Pozycya 7.</i> Wydatek mniejszy o	218 zł.
z powodu, że okazała się mniejsza potrzeba zastąpienia nauczycieli urlopowanych.	
Do rubryki II. <i>Pozycya 8.</i> Wydatek większy o	5.710 zł.
z powodu koniecznej potrzeby przyznania zapomóg i renumeracyi większej liczbie nauczycieli obarczonych liczną rodziną, a wydatek ten znajduje swe pokrycie przez dozwolone virement w zaoszczędzeniach tej samej rubryki pod pozycyą 11, które wynoszą kwotę 11.708 zł. 50 ct.	
<i>Pozycya 9.</i> Wydatek większy o	863 zł.
z powodu otwarcia kursu rolniczego w Kobiernicach także na rok szkolny 1898/9.	
<i>Pozycya 11.</i> Wydatek mniejszy o	11.709 zł.
z powodu obsadzenia wielu posad nauczycielkami, przezco w tych szkołach nie zaszła potrzeba udzielania nauki robót ręcznych przez osobne nauczycielki robót, dla których preliminowano wynagrodzenie.	
Do rubryki III. <i>Pozycya 12.</i> Wydatek większy o	12 zł.
z powodu wypłacenia zaległości pozostałej z końcem roku 1897.	
Do rubryki IV. <i>Pozycya 15.</i> Wydatek mniejszy o	79 zł.
z powodu niepobrania należytości do końca grudnia 1898.	
<i>Pozycya 16.</i> Wydatek mniejszy o	20 zł.
z powodu jak pozycya 15.	
Do rubryki VI. <i>Pozycya 18.</i> Wydatek większy o	2.904 zł.
z powodu, że okazała się potrzeba przyznania większej liczby zasiłkow niż preliminarzem przewidziano.	
<i>Pozycya 19.</i> Wydatek mniejszy o	292 zł.
z powodu, że w roku 1898 mniejsze były wydatki na adaptację budynku.	
<i>Pozycya 20.</i> Wydatek mniejszy o	2.048 zł.
z powodu niepobrania należytości do końca grudnia 1898 tudzież z powodu nieobsadzenia wielu posad nauczycielskich.	
Do rubryki VIII. <i>Pozycya 23.</i> Wydatek mniejszy o	35 zł.
z powodu że, spodziewane wydatki nie nastąpiły.	
Do rubryki IX. <i>Pozycya 24.</i> Wydatek mniejszy o	16 zł.
z powodu jak pozycya 23.	
Do rubryki X. <i>Pozycya 25.</i> Wydatek mniejszy o	7.089 zł.
z powodu podwyższenia kredytu w tej pozycyi na cały rok 1898 z kwoty 90.000 zł. na kwotę 100.000 zł. a rozdzielenia tej podwyżki dopiero za czas od 1-go września 1898 do końca grudnia 1898.	
Do rubryki XII. <i>Pozycya 27. e)</i> Wydatek mniejszy o	2.500 zł.
z powodu niewypłacenia subwencyi albowiem szkoła wydziałowa żeńska św. Scholastyki w Krakowie nie została jeszcze przeistoczoną na sześcioklasową, a tylko pod tym warunkiem wypłata tej subwencyi nastąpić miała.	
Do rubryki: „Przebieżne wydatki“. Wydatek większy o	77.615 zł.
z powodu, że na ten cel nie preliminowano żadnej kwoty, albowiem te wydatki kompensują się z rubryką: „Przebieżne dochody“, w której znajdują swe pokrycie.	

W y k a z

zaległości biernych pozostałych z końcem grudnia 1898.

Liczba		Poszczególnienie	Zaległości bierno						
			z lat ubiegłych		z roku bieżącego				
			zł.	ct.	zł.	ct.			
ru- bryki	po- zycyi								
budżetu									
I.	1	a) niepobrane płace i dodatki na mieszkanie 3.784 zł. 09 ct. b) zaległe podatki od gruntów szkolnych 18 „ 28 „ Razem	—	—	3.802	37			
	2	Niepobrane wynagrodzenia nauczycieli nadetatowych	—	—	1.079	09			
	3	„ „ pł. ee etatowych nauczycieli religii	—	—	722	64			
	4	„ „ remuneracye za udzielanie nauki religii	—	—	186	50			
	5	„ „ dodatki pięcioletnie	—	—	927	32			
	6	„ „ wynagrodzenia za godziny nadobowiązkowe	—	—	73	83			
	7	„ „ wynagrodzenia za zastępstwo nauczycieli	—	—	41	66			
II.	11	„ „ remuneracye za naukę robót ręcznych	—	—	421	50			
III.	12	„ „ koszta podróży i diety	—	—	271	—			
IV.	14	Interkalarya z powodu opróżnionych posad nauczycielskich w roku 1898	—	—	24.839	51			
	15	Niepobrane emerytury nauczycieli tracących posady	—	—	173	26			
	16	„ „ stałe dary z łaski	—	—	52	69			
VI.	18	„ „ zasiłki na utrzymanie szkół	—	—	873	50			
	20	„ „ ryczałty na drobne potrzeby szkolne	—	—	342	50			
		Przebieżne wydatki.							
		Zaległe zwroty nadpłaconych pre- stacyi 537 zł. 21 ct. Zaległe zwroty odsetek od obli- gacyi 11 „ 50 „ Razem	—	—	548	71			
		Ogółem	—	—	34.356	08			

Zamknięcie rachunku za rok 1898.

Dochody.

Liczba		Poszczególności	Dochody w roku 1898		Kwota budżetem uchwalona (względnie kredyty dodatkowe)	W porównaniu z kwotą preiiminowaną okazują się dochody mniejsze <i>większe</i>
ru- bryki	po- zycyi		zł.	ct.		
budżetu						
D o c h o d y.						
Odsetki od kapitałów:						
A) Ogólny fundusz szkolny krajowy.						
1 a-g)		Odsetki od kapitału wypożyczonego na uposażenie funduszu pożyczkowego na budowę szkół	12.887	69	12.888	—
2		Od 4% listów zastawnych gal. Banku krajowego nom. war. 12 400 koron	248	—	204	44
B) Fundusze poszczególnych szkół ludowych.						
3 a-g)		Odsetki od kapitałów przeznaczonych na płacę nauczycieli	20.547	64	19.657	890
4 a-i)		5% od kapitałów hipotekowanych w wal. wiedeńskiej	21	77 ¹ / ₂	23	1
5 a-c)		5% od kapitałów hipotekowanych w wal. polskiej	62	58	639	576
6 a-d)		5% od kapitałów hipotekowanych na realnościach w Krakowie w wal. polskiej	23	73	60	36
7 a-c)		5% od kapitałów hipotekowanych na rzecz pojedynczych szkół	152	14	241	89
Suma rubryki I.			33.943	55¹/₂	33.712	232
						934
						702
						232

Dochody.

Fundusz szkolny krajowy.

Liczba		Poszczególnienie	Dochody w roku 1898		Kwota budżetem uchwalona (względnie kredyty dodatkowe)	W porównaniu z kwotą preliminowaną okazują się dochody mniejsze większe
ru- bryki	po- zycy		zł.	ct.		
budżetu						
II.		Dochody z dóbr realności i innych praw.				
	8	Czynsz z ogrodu w Dunajowie	1	42	1	—
	9	„ „ w Krukienicach	5	67	2	4
	10	„ „ w Bieczu	—	—	1	1
	11	„ z wydzierżawionych gruntów w Zagórz	20	—	5	15
	12	„ „ „ „ Pilźnie	410	—	410	—
	13	„ „ „ „ Skawie- nie	163	41	186	23
	14	„ z gruntów szkolnych pojedynczych szkół z powodu chwilowej nieczynności tychże	—	—	—	—
	15	„ od gminy miasta Tarnowa za wynają- cie budynku, będącego w części własno- ścią funduszu szkolnego krajowego	161	93	162	—
	16	Czysty dochód z gruntów i realności poje- dynczych szkół	5.000	—	5.000	—
	17	Wartość naturaliów od gmin, obszarów dwor- skich i innych stron	16.000	—	16.000	—
		<u>Suma rubryki II.</u>	21.762	43	21.767	5

Zamknięcie rachunku za rok 1898.

Dochody.

Liczba		Poszczególnienie	Dochody w roku 1898		Kwota budżetem uchwalona (względnie kredyty dodatkowe)	W porówna- niu z kwotą preliminowa- ną okazują się dochody mniejsze większe	
ru- bryki	po- zycyi		zł.	ct.			zł.
budżetu							
III.		D o d a t k i.					
18 a-c)		Od gminy Zaleszczyki dodatek na wydatki kancelaryjne	—	—	14	14	
19		Od Tarnowskiej gminy żydowskiej dodatek na utrzymanie IV. kl. przy szkole głównej	—	—	26	26	
20		Od gminy Cewków część odsetek od majątku gminnego	105	—	105	—	
21		Od każdoczesnego proboszcza obrz. łać. w Li- manowie zahipotekowana renta na czę- ści dóbr Lipowa	21	—	42	21	
22		Od legatu Ferdynanda Sroczyńskiego w kw- cie 500 zł. m. k. od właściciela obszaru dworskiego w Bolesławiu	26	25	26	—	
23		Od gminy Laskowce odsetki od renty pań- stwowej Nr. 28.618 na 2.350 zł.	98	70	99	—	
24		Dobrowolne zobowiązania gmin, obszarów dworskich i innych stron, tudzież z prze- wyżki dochodów z majątków zarodowych miast i miasteczek, nareszcie od gmin miasta Krakowa i Białej na płacę na- uczycieli	413.183	03	465.000	51.817	
25		Zaległe z końcem roku 1894 prestacye szkolne odebrane od byłych funduszów szkol- nych okręgowych	20.981	38	40.000	19.018	
26		Dodatek do podatków od gmin i obszarów dworskich	577.771	10 ¹ / ₂	547.230	30.541	
27		3% dodatek okręgowy	298.577	38 ¹ / ₂	283.050	15.527	
						70.896	
						46.068	
		Suma rubryki III.	1,310.763	85	1,335.592	24.828	
IV.	28	Zysk ze sprzedaży książek szkolnych	2.835	—	2.835	—	
V.	29	Zapisy i darowizny	—	—	—	—	
VI.	30	Taksy od spadków	31.894	73	18.000	13.895	
VII.	31	Rozmaite wpływy	32.467	24	—	32.467	
VIII.	32	Dodatek z c. k. Skarbu państwa	54.942	96	54.943	—	
XI.	33	Zwroty zaliczek udzielonych gminom na budynki szkolne z lat dawniejszych	5.999	02	5.255	744	
	33 a)	Dodatek z funduszu krajowego	2,379.370	15	2,264.690	114.680	

Dochody. Zamknięcie zachunku za rok 1898. Fundusz szkolny krajowy.

Uzasadnienie różnic.

Do rubryki I. *Pozycja 2.* dochód większy o 44 zł. z powodu zakupu już po zatwierdzeniu preliminarza na rzecz majątku zarodowego listów zastawnych gal. Banku krajowego nominalnej wartości 2.200 koron, od których odsetki wynoszące 44 zł. nie były preliminowane.

Pozycja 3 (a g) dochód większy o 890 zł. z powodu pobrania odsetek wyrównawczych przy zrealizowaniu rent państwowych i zakupie listów zastawnych gal. Banku krajowego, tudzież z powodu pobrania w r. 1898 odsetek za rok 1897 od księżeczki Banku krajowego opiewającej na 7.724 zł. 58 ct. w. a.

<i>Pozycja 4 (a-i)</i> dochód mniejszy o 1 zł.	} dochody te pozostają w zaległości
<i>Pozycja 5 (a-c)</i> dochód mniejszy o 576 zł.	
<i>Pozycja 6 (a-d)</i> dochód mniejszy o 36 zł. z powodu częściowej spłaty kapitału.	
<i>Pozycja 7 (a-c)</i> dochód mniejszy o 89 zł. pozostaje w zaległości.	

Do rubryki II. *Pozycja 9* dochód większy o 4 zł. z powodu spłaty zaległości.

Pozycja 10 dochód mniejszy o 1 zł. pozostaje w zaległości.

Pozycja 11 dochód większy o 15 zł. z powodu jak poz. 9.

Pozycja 13 dochód mniejszy o 23 zł. z powodu jak poz. 10.

Do rubryki III. *Pozycja 18 (a-c)* dochód mniejszy o 14 zł.

<i>Pozycja 19</i> dochód mniejszy o 26 zł.	} dochody te pozostają w zaległości
<i>Pozycja 21</i> dochód mniejszy o 21 zł.	
<i>Pozycja 24</i> dochód mniejszy o 51.817 zł.	

Do rubryki III. *Pozycja 52* dochód mniejszy o 19.018 zł. z powodu że niektórym gminom rozłożono spłatę na ratę tudzież, że c. k. urzędy podatkowe mimo licznym przynaglen nie dość energicznie zajmują się ściąganiem tych należności.

<i>Pozycja 26</i> dochód większy o 30.541 zł.	} z powodu spłaty zaległości tudzież z organizowania kilku nowych szkół.
<i>Pozycja 27</i> dochód większy o 15.527 zł.	

Do rubryki VI. *Pozycja 30* dochód większy o 13.895 zł. z powodu, że dochód osiągnięty na podstawie ustawy krajowej z dnia 6 grudnia 1894 Dz. ust. i rozp. kraj. Nr. 19 z roku 1896 weszłej w życie dnia 25 maja 1896 był większy aniżeli przypuszczano przy układaniu preliminarza nie mając do tego żadnej pozytywnej podstawy.

Do rubryki VII. *Pozycja 31* dochód większy o 32.467 zł. z powodu, że na ten cel nie było preliminowane. Są to mylne zarachowania c. k. Urzędów podatkowych, zwroty nadebranych płac i ryczałtów przez nauczycieli, które kompensują się z rubryką „Przebieżne wydatki“.

Do rubryki IX. *Pozycja 33* dochód większy o 744 zł. z powodu wpływu rat, które do spłaty przypadały pod koniec roku 1897.

Pozycja 33 a dochód większy o 114.680 zł. pobrany od funduszu krajowego na pokrycie niedoboru więcej od budżetu okazujący zarazem, że ogólny wynik zamknięcia niekorzystniejszy jest od budżetu o tą różnicę.

W y k a z

zaległości czynne pozostałych z końcem grudnia 1898.

Liczba		P o s z c z e g ó l n i e n i e	Zaległości czynne			
ru- bryki	po- zycyi		z lat ubiegłych		z roku bieżącego	
budżetu			zł.	ct.	zł.	ct.
I.	1—7	Odsetki od kapitałów	548	60	897	10 ¹ / ₂
II.	8-17	Dochody z dóbr, realności i innych praw . .	2.780	59 ¹ / ₂	105	98 ¹ / ₂
III.	18-27	Dodarki	369.030	21 ¹ / ₂	573.992	54—
VI.	30	Taksy od spadków	2.950	44 ¹ / ₂	14.387	63—
VII.	31	Rozmaite wpływy	176.936	26	1.766	54—
IX.	33	Zwroty zaliczek udzielonych gminom na budynki szkolne z lat dawniejszych	17.452	56	—	—
		Razem	569.698	67 ¹ / ₂	591.149	80—

Wykaz prestacyi szkolnych w ryczałtowej kwocie za rok 1898.

zestawiony okręgami szkolnymi.


Liczba porząd.	Okręg szkolny	Przypisano				Odpisano				Sprostowana należność						Uiszczono				Pozostała należność						
		na zaległość		na bieżące		z zaległości		z bieżącego		zaległa		bieżąca		razem		Ogółem		z tego przypadku		z zaległości		z bieżącego		Razem		
		zł.	ct.	zł.	ct.	zł.	ct.	zł.	ct.	zł.	ct.	zł.	ct.	zł.	ct.	zł.	ct.	zł.	ct.	zł.	ct.	zł.	ct.	zł.	ct.	
		na nadpłatę		na rachunek prestacyi		zł.	ct.	zł.	ct.	zł.	ct.	zł.	ct.	zł.	ct.	zł.	ct.	zł.	ct.	zł.	ct.	zł.	ct.	zł.	ct.	zł.
1	Biała	12.262	49 ¹ / ₂	23.346	60	18	92	—	—	12.243	57 ¹ / ₂	23.346	60	35.590	17 ¹ / ₂	24.504	34 ¹ / ₂	21 48	24.482	86 ¹ / ₂	2.403	95 ¹ / ₂	8.681	87 ¹ / ₂	11.085	83
2	Bóbrka	193	93	493	45	—	—	—	—	193	93	493	45	687	38	485	36	38 08	447	28	—	—	202	02	202	02
3	Bochnia	7.932	14	11.688	21 ¹ / ₂	233	25	—	—	7.698	89	11.688	21 ¹ / ₂	19.387	10 ¹ / ₂	9.335	87 ¹ / ₂	10	9.335	87 ¹ / ₂	—	—	10.051	23	10.051	23
4	Bohorodeczany	479	88 ¹ / ₂	1.170	77	—	—	—	—	479	88 ¹ / ₂	1.170	77	1.650	65 ¹ / ₂	1.387	05 ¹ / ₂	10	1.377	05 ¹ / ₂	432	79	263	60	1.201	26 ¹ / ₂
5	Borszczów	974	71 ¹ / ₂	768	37 ¹ / ₂	—	—	—	—	974	71 ¹ / ₂	768	37 ¹ / ₂	1.743	19	541	92 ¹ / ₂	65 64 ¹ / ₂	476	28	429	52	768	47 ¹ / ₂	3.753	64 ¹ / ₂
6	Brody	3.018	63 ¹ / ₂	4.135	37	58	42	—	—	2.960	21 ¹ / ₂	4.135	37	7.095	58 ¹ / ₂	3.341	94	43 29	3.298	65	—	—	2.537	98	6.737	85
7	Brzesko	5.066	36	3.256	25	4	70	—	—	5.061	66	3.256	25	8.317	91	1.580	06	7 20	1.572	86	—	—	23	33 ¹ / ₂	23	33 ¹ / ₂
8	Brzezany	33	50	2.077	17	—	—	—	—	33	50	2.077	17	2.110	67	2.087	33 ¹ / ₂	—	2.087	33 ¹ / ₂	—	—	1.494	87 ¹ / ₂	1.494	87 ¹ / ₂
9	Brzozów	1.192	31 ¹ / ₂	1.711	28	—	—	—	—	1.192	31 ¹ / ₂	1.711	28	2.903	59 ¹ / ₂	1.408	72	—	1.408	72	808	81 ¹ / ₂	1.168	33	1.977	14 ¹ / ₂
10	Buczacz	1.468	90	1.182	83	—	—	—	—	1.468	90	1.182	83	2.651	73	674	58 ¹ / ₂	31 96 ¹ / ₂	2.569	96 ¹ / ₂	37	08 ¹ / ₂	610	38 ¹ / ₂	647	47
11	Chrzanów	654	86 ¹ / ₂	2.594	53 ¹ / ₂	—	—	—	—	654	86 ¹ / ₂	2.594	53 ¹ / ₂	3.249	40	2.601	93	—	2.196	72	—	—	1.342	14 ¹ / ₂	1.342	14 ¹ / ₂
12	Cieszanów	1.433	51 ¹ / ₂	2.132	06	26	71	—	—	1.406	80 ¹ / ₂	2.132	06	3.538	86 ¹ / ₂	2.196	72	96 50	1.620	63	—	—	439	29	439	29
13	Czortków	481	45	1.674	97	—	—	—	—	481	45	1.674	97	2.156	42	1.717	13	3 96	1.061	44	—	—	299	64	299	64
14	Dąbrowa	447	41	917	63	—	—	—	—	447	41	917	63	1.365	04	1.065	40	42 50	694	18	10.188	41	6.292	42	16.480	83
15	Dobromil	10.783	50	6.500	73	66	72	—	—	10.716	78	6.500	73	17.217	51	736	68	—	3.553	15 ¹ / ₂	1.168	24	6.005	41	7.173	65
16	Dolina	4.831	94	6.005	41	—	—	—	—	4.831	94	6.005	41	10.837	35	3.663	70	110 55	14.910	02	105	76	5.290	72	5.396	48
17	Drohobycz	3.704	76	16.622	76	—	—	—	—	3.704	76	16.622	76	20.327	52	14.931	04	21 02	3.390	72	3.937	73	2.304	65	2.304	65
18	Grólice	382	—	5.313	37	—	—	—	—	382	—	5.313	37	5.695	37	3.390	72	—	7.914	67	—	—	8.471	03	12.408	76
19	Gródek	11.863	92	8.471	03	11	52	—	—	11.852	40	8.471	03	20.323	43	7.914	67	85 25	2.421	04	—	—	1.243	51	1.243	51
20	Grybów	1.758	78	1.991	02	—	—	—	—	1.758	78	1.991	02	3.749	80	2.506	29	—	730	96	—	—	728	63	728	63
21	Horodenka	655	33	804	26	—	—	—	—	655	33	804	26	1.459	59	2.205	75	115 01	2.090	74	231	52	1.685	74	1.917	26
22	Husiatyn	2.270	28	1.852	73	—	—	—	—	2.270	28	1.852	73	4.123	01	9.581	93	15	9.566	93	466	73	1.571	36	2.038	09
23	Jarosław	2.023	10	9.596	92	—	—	—	—	2.023	10	9.596	92	11.620	02	5.478	28	—	1.478	28	—	—	1.859	51 ¹ / ₂	1.859	51 ¹ / ₂
24	Jasło	1.926	47 ¹ / ₂	5.411	32	—	—	—	—	1.926	47 ¹ / ₂	5.411	32	7.337	79 ¹ / ₂	5.478	28	36 25	12.028	99	—	—	1.884	61	1.884	61
25	Jaworów	8.787	50	5.166	59	4	24	—	—	8.783	26	5.166	59	13.949	85	2.859	81 ¹ / ₂	44 95	2.814	86 ¹ / ₂	2.025	60	5.161	44	7.187	04
26	Kalusz	4.902	21 ¹ / ₂	5.161	44	16	80	—	—	4.885	41 ¹ / ₂	5.161	44	10.046	85 ¹ / ₂	5.575	21	—	5.575	21	415	58	2.774	80	3.190	38
27	Kamionka	4.145	74	4.625	85	6	—	—	—	4.139	74	4.625	85	8.765	59	5.575	21	—	646	58	—	—	162	71	162	71
28	Kolbuszowa	153	51	655	78	—	—	—	—	153	51	655	78	809	29	646	58	—	10.477	60 ¹ / ₂	8.856	48	16.500	33	25.356	81
29	Kolomyja	19.169	18 ¹ / ₂	16.665	23	—	—	—	—	19.169	18 ¹ / ₂	16.665	23	35.834	41 ¹ / ₂	10.477	60 ¹ / ₂	33 20	1.902	66 ¹ / ₂	—	—	560	46	560	46
30	Kossów	561	15 ¹ / ₂	1.935	17	—	—	—	—	561	15 ¹ / ₂	1.935	17	2.496	32 ¹ / ₂	1.935	86 ¹ / ₂	6 68	78.098	45	—	—	92.328	87	92.328	87
31	Kraków	51.175	70	119.253	30	—	—	—	—	51.175	70	119.253	30	170.429	85	15.015	13	—	15.015	13	33	36	2.721	49	2.754	85
32	Krosno	11.174	39	6.736	49	141	03	—	—	11.033	36	6.736	49	17.769	24	498	93	—	498	93	—	—	21	31	21	31
33	Limanowa	10	59	509	65	—	—	—	—	10	59	509	65	520	24	577	35 ¹ / ₂	—	577	35 ¹ / ₂	—	—	130	38	130	38
34	Lisko	122	29 ¹ / ₂	585	44	—	—	—	—	122	29 ¹ / ₂	585	44	707	73 ¹ / ₂	1.739	43	31 13	1.708	30	—	—	689	73	689	73
35	Lwów	685	28	1.745	98	2	10	—	—	683	18	1.745	98	2.429	16	4.390	26	—	4.387	26	2.070	84 ¹ / ₂	4.270	15	6.340	99 ¹ / ₂
36	Łańcut	5.945	70 ¹ / ₂	4.790	05	4	50	—	—	5.941	20 ¹ / ₂	4.790	05	10.731	25 ¹ / ₂	1.998	59	19 75	1.978	84	—	—	1.722	80	3.834	36
37	Mielec	3.013	73	2.819	22	—	—	—	—	3.013	73	2.819	22	5.832	95	1.998	59	—	7.235	38	—	—	2.334	91	4.166	03
38	Mościska	12.402	84	4.410	57	5.412	—	—	—	6.990	84	4.410	57	11.401	41	7.235	38	5	5.760	84	—	—	531	62	531	62
39	Myslenice	2.407	96	3.889	50	—	—	—	—	2.407	96	3.889	50	6.297	46	5.765	84	—	2.305	05	—	—	1.274	—	1.274	—
40	Nadwórna	1.447	58	2.184	82	—	—	—	—	1.447	58	2.184	82	3.632	40	2.358	40	53 35	2.305	05	—	—	141	45	141	45
41	Nisko	15	—	356	39	—	—	—	—	15	—	356	39	371	39	229	94	1 26	5.403	71	1.804	36	4.008	67	5.813	03
42	Nowy Sącz	3.998	89	7.265	20	39	88	—	—	3.959	01	7.265	20	11.224	21	5.411	18	7 47	219	76 ¹ / ₂	7.942	90	4.002	03 ¹ / ₂	11.944	93 ¹ / ₂
43	Nowy Targ	7.975	71	4.188	99	—	—	—	—	7.975	71	4.188	99	12.164	70	1.888	14 ¹ / ₂	5 11	1.883	03 ¹ / ₂	—	—	399	97	399	97
44	Pilzno	832	01 ¹ / ₂	1.456	10	—	—	—	—	832	01 ¹ / ₂	1.456	10	2.288	11 ¹ / ₂	1.888	14 ¹ / ₂	21 67	608	51	—	—	126	67	126	67
45	Podhajce	60	53	699	68	3	36	—	—	57	17	699	68	756	85	3.949	56	5	3.944	56	—	—	952	63	952	63
46	Podgorze	465	59	4.436	69	—	—	—	—	465	59	4.436	69	4.902	28	13.647	98	—	13.647	98	392	59	3.233	34	3.625	93
47	Przemysław	4.079	48	13.194	43	—	—	—	—	4.079	48	13.194	43	17.273	91	1.406	96 ¹ / ₂	3 34	1.406	96 ¹ / ₂	1.765	76 ¹ / ₂	1.383	49	3.149	25 ¹ / ₂
48	Przemysław	2.617	19	1.942	37	—	—	—	—</																	



Summaryczny wykaz

prestacyj szkolnych w stopie procentowej, zestawiony okręgami szkolnymi.

Liczba porząd.	Okręg szkolny	Prestacje w formie dodatku do podatków		3% dodatek okręgowy		Liczba porząd.	Okręg szkolny	Prestacje w formie dodatku do podatków		3% dodatek okręgowy	
		zł.	ct.	zł.	ct.			zł.	ct.	zł.	ct.
1	Biała	6.192	25 ¹ / ₂	5.775	24 ¹ / ₂						
2	Bóbrka	8.463	73 ¹ / ₂	3.150	41	38	Mościska	6.462	23 ¹ / ₂	3.117	48 ¹ / ₂
3	Bochnia	7.443	35	4.818	30	39	Myślenice	4.305	12 ¹ / ₂	2.383	87
4	Bohorodczany	2.490	43 ¹ / ₂	1.829	04 ¹ / ₂	40	Nadwórna	4.614	91 ¹ / ₂	2.300	66 ¹ / ₂
5	Borszczów	9.432	95 ¹ / ₂	4.930	40	41	Nisko	3.345	51	2.002	44 ¹ / ₂
6	Brody	10.321	30 ¹ / ₂	4.204	03	42	Nowy Sącz	10.054	56 ¹ / ₂	4.818	12
7	Brzesko	7.100	82	4.037	90	43	Nowy Targ	3.503	93	2.641	04 ¹ / ₂
8	Brzeżany	10.404	02 ¹ / ₂	4.152	47 ¹ / ₂	44	Pilzno	2.687	78 ¹ / ₂	1.819	35
9	Brzozów	5.090	93	2.352	34	45	Podhajce	7.361	46	4.003	98
10	Buczacz	9.654	34 ¹ / ₂	4.676	40	46	Przemysł	22.456	44 ¹ / ₂	7.718	93
11	Chrzanów	8.920	75	4.440	75 ¹ / ₂	47	Przemysłany	7.070	46 ¹ / ₂	2.765	21 ¹ / ₂
12	Cieszanów	3.802	66	2.303	52 ¹ / ₂	48	Rawa	5.216	74 ¹ / ₂	3.215	57
13	Czortków	6.835	62	4.099	14 ¹ / ₂	49	Rohatyn	13.168	27 ¹ / ₂	4.898	66 ¹ / ₂
14	Dąbrowa	4.581	51 ¹ / ₂	2.877	07	50	Ropczyce	4.200	79 ¹ / ₂	3.265	76 ¹ / ₂
15	Dobromil	4.259	87 ¹ / ₂	1.416	52 ¹ / ₂	51	Rudki	3.718	93 ¹ / ₂	2.240	88
16	Dolina	3.973	95	2.838	79 ¹ / ₂	52	Rzeszów	12.373	27 ¹ / ₂	6.955	19 ¹ / ₂
17	Drohobycz	30.554	59	17.034	86 ¹ / ₂	53	Sambor	4.855	13 ¹ / ₂	3.408	84
18	Gorlice	8.432	55	5.356	01 ¹ / ₂	54	Sanok	5.250	38 ¹ / ₂	3.386	79
19	Gródek	4.698	34 ¹ / ₂	3.850	35 ¹ / ₂	55	Skalat	8.698	51	5.106	58
20	Grybów	2.203	48	1.239	15 ¹ / ₂	56	Śniatyn	3.985	29 ¹ / ₂	3.049	17
21	Horodenka	6.877	37	4.178	56 ¹ / ₂	57	Sokal	10.216	80	5.173	08 ¹ / ₂
22	Husiatyn	8.667	23 ¹ / ₂	4.570	56	58	Stanisławów	23.925	33	9.368	12
23	Jarosław	13.422	52 ¹ / ₂	6.619	66 ¹ / ₂	59	Stare miasto	1.644	90	1.237	76
24	Jasło	8.079	47	3.826	62	60	Stryj	9.677	26	5.509	68
25	Jaworów	6.228	58	2.911	13	61	Tarnobrzeg	5.111	85 ¹ / ₂	2.603	16
26	Kalusz	3.441	20	2.356	83 ¹ / ₂	62	Tarnopol	23.245	73	7.747	79
27	Kamionka	9.706	86	4.061	05	63	Tarnów	15.757	30	6.090	34
28	Kolbuszowa	3.381	43	2.199	42	64	Tłumacz	8.818	89	3.896	42
29	Kołomyja	13.410	40 ¹ / ₂	5.455	30	65	Trembowla	4.946	67 ¹ / ₂	3.454	63
30	Kossów	4.150	37	2.391	76	66	Turka	2.371	24 ¹ / ₂	1.326	81 ¹ / ₂
31	Kraków	10.238	14	4.305	95 ¹ / ₂	67	Wadowice	4.817	52	3.781	89 ¹ / ₂
32	Krosno	5.819	23	3.773	64	68	Wieliczka	8.969	73 ¹ / ₂	4.957	39 ¹ / ₂
33	Limanowa	2.754	09	1.715	84 ¹ / ₂	69	Zaleszczyki	6.746	39	4.244	78
34	Lisko	3.809	42	2.549	43 ¹ / ₂	70	Zbaraż	5.510	89	3.579	54 ¹ / ₂
35	Łańcut	7.243	47 ¹ / ₂	5.084	34 ¹ / ₂	71	Złoczów	12.644	82 ¹ / ₂	6.346	75 ¹ / ₂
36	Lwów	12.935	95 ¹ / ₂	6.233	01	72	Żółkiew	7.472	02 ¹ / ₂	3.559	25 ¹ / ₂
37	Mielec	6.648	61	2.953	20 ¹ / ₂	73	Żydaczów	7.275	29	2.860	77
	do przeniesienia	281.671	85 ¹ / ₂	150.569	08 ¹ / ₂	74	Żywiec	3.546	80 ¹ / ₂	3.171	54 ¹ / ₂
							Razem	577.771	101¹/₂	298.577	38¹/₂



ZAMKNIĘCIE RACHUNKU

krajowego

funduszu szkolnego emerytalnego

za rok 1898.

Sporządzone w Departamencie rachunkowym c. k. Namiestnictwa.

Dochody — Wydatki.

Krajowy fundusz szkolny emerytalny.

Zamknięcie rachunku za rok 1898.

Liczba		A) Majątek zarodowy	Dochody w roku 1898		Kwota budżetem uchwalona (względnie kredyty dodatkowe)	W porównaniu z kwotą preliminowaną okazują się Dochody Wydatki mniejsze większe
ru- bryki	po- zyczy		zł.	ct.		
budżetu						
D o c h o d y .						
1		Efekta zakupione	—	—	—	—
2		Gotówka pobrana z majątku obrotowego	—	—	—	—
		Suma dochodów	—	—	—	—
3		Zapás kasowy z początkiem roku 1898:				
		a) w gotówce — zł. — ct.	—	—	—	—
		α) w wal. austr. 50 zł. 22 ct.	—	—	—	—
		β) w walucie koronowej				
		67.000 ko- ron = 33.500 „ — „	33.550	22	—	—
		Razem	33.550	22	—	—
W y d a t k i .						
1		Gotówka wydana na zakupno efektów	—	—	—	—
		Suma wydatków	—	—	—	—
2		Zapás kasowy z końcem roku 1898 w efek- tach jak wyżej	33.550	22	—	—
		Razem	33.550	22	—	—

Stan majątku zarodowego z końcem roku 1898.

<i>Stan czynny:</i> Zapás kasowy w efektach	zł. — ct.
a) waluta austriacka:	
4% książeczka wkłádkowa galic. Kasy oszczędności	50 zł. 22 ct.
b) waluta koronowa:	
4% listy zastawne galicyjsk Towarzystwa kredytow. ziemsk. we Lwowie (67.000 koron, czyli)	33.500 „ — „

Suma stanu czynnego 33.550 zł. 22 ct.

Stan bierny — „ — „

Czysty stan czynny w walucie austriackiej 33.550 „ 22 „

W porównaniu zaś z takim stanem z końcem roku 1897 33.550 „ 22 „

Okazuje się przyrost majątku zarodowego o — zł. — ct.

Zamknięcie rachunku za rok 1898.

Dochody.

Liczba		B) Majątek obrotowy	Dochody		Kwota budżetem uchwalona (względnie kredyty dodatkowe)	W porównaniu z kwotą preliminowaną okazują się dochody mniejsze większe	
ru- bryki	po- zycy		w roku 1898				
budżetu			zł.	ct.	zł.	zł.	
		D o c h o d y.					
I.		Odsetki od kapitałów	1.330	01	1.340	10	
II.		Datek stały z krajowego funduszu szkolnego	12.799	92	12.800	—	
III.		Zapisy i darowizny	—	—	—	—	
IV.		Interkalarya od opróżnionych posad nauczyc.	29.988	—	29.988	—	
V.		Stale wkładki nauczycieli i nauczycielek .	61.138	37 1/2	52.724	8.414	
VI.		Wkładki dwuprocentowe za czas służby przedetatowej	8.433	87	11.003	2.569	
VII.		Rozmaite dochody	1.009	97	—	1.010	
	1	Zwroty z emerytur czasowych	—	62	—	1	
	2	„ „ „ dożywotnich	—	26	75	27	
	3	„ z pensyi wdów	—	12	19	12	
	4	„ „ dodatków na wychowanie dzieci	—	79	10	79	
	5	„ „ odpraw i kwartałów pośmiertnych	—	1	—	1	
	6	Zasiłek z funduszu krajowego:					
		a) z przyznanego uchwałą Sejmu krajowe- go z dnia 16. lutego 1898 zasiłku na rok 1898 w kwocie , . 197.195 zł. — ct. potrącono wydaną już na pokrycie niedoboru za rok 1897 na mocy odezwy Wydz kraj. 22. stycz. 1898 l. 3289 wykazaną w zamknię- ciu rachunków za rok 1897 kwotę 25.292 zł. 54 ct. a pozostało na r. 1898 reszta w kwocie 171.902 „ 46 „					
		b) pobrany na mocy ode- zwy Wydz. kr. z d. 5. marca 1899 l. 11 977 na pokrycie niedoboru po koniec roku 1898 18.405 „ 89 „	190.308	35	197.195	6.887	
		Suma dochodów	305.128	15 1/2	305.050	9.544 9.466 78	
		Do tego zapas kasowy z początkiem r. 1898 w gotówce	—	—	—	—	
		Razem	305.128	15 1/2	—	—	

Wydatki.

Krajowy fundusz szkolny emerytalny.

Uzasadnienie różnic.

Do rubryki I. Dochódów mniej o 10 zł. z powodu opodatkowania odsetek od efektów.

Do rubryki V. Dochód większy o 8.414 zł. z powodu zamianowania większej w tym roku liczby stałych nauczycieli.

Do rubryki VI. Dochód mniejszy o 2.569 zł. z powodu zamianowania w tym roku stałych nauczycieli po upływie mniejszej liczby lat służby przedetatowej.

Do rubryki VII. Dochód większy o 1.010 zł. z powodu mylnych zarachowań c. k. urzędów podatkowych.

Do pozycji 1. Dochód większy o 1 zł. z powodu ściągnięcia nadebranych emerytur czasowych.

Do pozycji 2. Dochód większy o 27 zł. z powodu ściągnięcia nadebranych emerytur dożywotnich.

Do pozycji 3. Dochód większy o 12 zł. z powodu ściągnięcia nadebranej pensji wdów.

Do pozycji 4. Dochód większy o 79 zł. z powodu ściągnięcia nadebranych dodatków na wychowanie dzieci.

Do pozycji 5. Dochód większy o 1 zł. z powodu ściągnięcia części odpraw skutkiem powrotu nauczycieli do czynnej służby.

Do pozycji 6. Dochód mniejszy o 6.887 zł. z powodu, że z zasilku przyzwołonego na rok 1898 w kwocie 197.195 zł. okazała się potrzeba pobrania na pokrycie niedoboru w tym roku tylko kwoty 190.308 zł. 35 ct.
a zatem mniej o kwotę. 6.886 „ 65 „

O różnicę tę ogólny wynik zamknięcia korzystniejszym jest od budżetu.

Zamknięcie rachunku za rok 1898.

Wydatki,

Liczba		B) Majątek obrotowy	Wydatki		Kwota budżetem uchwalona (względnie kredyty dodatkowe)	W porównaniu z kwotą preliminowaną okazują się wydatki mniejsze <i>większe</i>
ru- bryki	po- zycy		w roku 1898			
budżetu			zł.	ct.		
W y d a t k i.						
I.		Emerytury czasowe nauczycieli i nauczycielek	19.305	73	17.000	2.306
II.		„ dożywotnie „	176.065	87	180.000	3.934
III.		Pensye dla wdów po nauczycielach „	75.987	41 ¹ / ₂	75.000	987
IV.		Dodatki na wychowanie dzieci po nauczycielach	19.486	25 ¹ / ₂	20.000	514
V.		Odprawy i kwartały pozgonne	12.179	55	12.000	180
VI.		Zwroty wkładek emerytalnych nauczycieli i nauczycielek	933	55	1.000	66
VII.		Koszta zarządu	—	—	50	50
VIII.		Rozmaite wydatki	1.169	78 ¹ / ₂	—	1.169
Suma wydatków			305.128	15 ¹ / ₂	305 050	4.564
						4.642
						78
Do tego zapas kasowy z końcem roku 1898 w gotówce			—	—	—	—
Razem			305.128	15 ¹ / ₂	—	—

U z a s a d n i e n i e r ó ż n i c.

- Do rubryki I.** Wydatek większy o 2.306 zł. z powodu przeniesienia w czasowy stan spoczynku więcej nauczycieli niż w preliminarzu przewidziano.
- Do rubryki II.** Wydatek mniejszy o 3.934 zł. z powodu mniejszej liczby nauczycieli przeniesionych w dożywotni stan spoczynku.
- Do rubryki III.** Wydatek większy o 987 zł. z powodu przyznania większej liczbie wdów pensyi wdowiej niż preliminrrzem przewidziano.
- Do rubryki IV.** Wydatek mniejszy o 514 zł. z powodu mniejszej ilości sierót po nauczycielach pozostałych.
- Do rubryki V.** Wydatek większy o 180 zł. z powodu większych śmiertelności nauczycieli.
- Do rubryki VI.** Wydatek mniejszy o 66 zł. z powodu mniejszego zwrotu wkładek emerytalnych.
- Do rubryki VII.** Wydatek mniejszy o 50 zł. ponieważ preliminowane wydatki nie nastąpiły.
- Do rubryki VIII.** Wydatek większy o 1.169 zł. z powodu mylnych zarachowań c. k. urzędów podatkowych.

W y k a z

należytości z końcem roku 1898.

Liczba		Poszczególnienie	Należytości							
ru- bryki	po- zycy		c z y n n e				b i e r n e			
budżetu			z lat ubiegłych		z roku bieżącego		z lat ubiegłych		z roku bieżącego	
			zł.	ct.	zł.	ct.	zł.	ct.	zł.	ct.
D o c h o d y.										
I.	—	Niepobrane odsetki po koniec grud. 1898	—	—	660	01	—	—	—	—
VI.	—	„ dwuprocentowe wkładki emerytalne	173	72	723	83	—	—	—	—
VII.	—	Rozmaite zwroty	330	67	258	97	—	—	—	—
	1	Zwroty nadebranych emerytur	7	50	—	—	—	—	—	—
	2	„ nadebranych dodat. na wychow.	—	—	12	20	—	—	—	—
	3	„ nadebranej odprawy	4	—	—	—	—	—	—	—
W y d a t k i.										
I.	—	Niepobrane emerytury czasowe	—	—	—	—	—	—	1.431	49
II.	—	„ „ dożywotnie	—	—	—	—	—	—	6.582	10
III.	—	„ pensye wdowie	—	—	—	—	—	—	2.386	45
IV.	—	„ dodatki na wychowanie	—	—	—	—	—	—	1.124	82
V.	—	„ odprawy i kwartaly pozgonne	—	—	—	—	—	—	2.050	—
VI.	—	„ zwroty wkładek emerytal.	—	—	—	—	—	—	22	40
VIII.	—	„ rozmaite wydatki	—	—	—	—	326	25	4	28
Razem			515	89	1.655	01	326	25	13.601	54
			2.170 zł. 90 ct.				13.927 zł. 79 ct.			

Stan majątku obrotowego z końcem roku 1898.

	Szczegół.		Ogół.	
	zł.	ct.	zł.	ct.
Stan czynny:				
1. Zapas kasowy w gotówce	—	zł. — ct.	—	zł. . . ct.
2. Należytości czynne	2.170	zł. 90 ct.	2.170	zł. 90 ct.
Stan bierny:				
3. Należytości bierne	—	zł. — ct.	13.927	zł. 79 ct.
Z porównania okazuje się stan bierny			11.756	zł. 89 ct.

majątku zarodowego w efektach wartościowych powstałych z kwoty 20.000 złr. przyzwołonej z funduszów państwowych w roku 1870 na utworzenie majątku zarodowego krajowego funduszu szkolnego emerytalnego.

Liczba porząd.	Blizsze oznaczenie efektów				Datum	Serya	Liczba	Stopa %	Opiewa na kwotę			
									w wal. koron		w wal. anstr.	
									pojedynczo korony	razem korony	pojedyn. zł. ct.	razem zł. ct.
1	List. zast. galic. Tow. kredyt. ziemsk. we Lwowie	1. lipca 1893	I.	1.411	4%	20.000	—	—	—	—		
2	" "	"	I.	1.412	"	20.000	—	—	—	—		
3	" "	"	I.	1.413	"	20.000	—	—	—	—		
4	" "	"	III.	26.648	"	2.000	—	—	—	—		
5	" "	"	III.	26.649	"	2.000	—	—	—	—		
6	" "	"	IV.	1.197	"	1.000	—	—	—	—		
7	" "	"	V.	7.137	"	200	—	—	—	—		
8	" "	"	V.	7.138	"	200	—	—	—	—		
9	" "	"	V.	7.139	"	200	—	—	—	—		
10	" "	"	V.	154	"	200	—	—	—	—		
11	" "	"	V.	155	"	200	—	—	—	—		
12	" "	"	V.	3.952	"	200	—	—	—	—		
13	" "	"	V.	3.953	"	200	—	—	—	—		
14	" "	"	V.	3.954	"	200	—	—	—	—		
15	" "	"	V.	3.955	"	200	—	—	—	—		
16	" "	"	V.	25.927	"	200	—	—	—	—		
17	" "	"	V.	29.748	"	—	67.000	—	—	—		
18	" "	"	V.	31.314	"	—	—	—	—	—		
	Razem							44 99	523	33.500	50 22	
										33.550 22		

III.

Krajowy szpital powszechny we Lwowie.


Oddział chorych i położnic.

ZAMKNIĘCIE RACHUNKU

za rok

1898.

Wykaz należności czynnych i biernych na str. 246.



LW. 33.849/99.

Krajowy szpital powszechny we Lwowie.

Liczba rubryki	poz. budżetu	Sumaryusz	Oddział								Razem		Kwota budżetem uchwalona	Z porównania z kwotą preliminowaną okazują się wy- nikłości mniejsze większe		
			chorych				położnic									
			szpitalny		kliniczny		szpitalny		klinicz.		zł.	ct.			zł.	ct.
			Wynikłości w r. 1898.													
zł.	ct.	zł.	ct.	zł.	ct.	zł.	ct.	zł.	ct.	zł.	ct.	zł.				
Wydatki.																
I.	1-19	Płace i emolumenta etatowe	34.589	17	1.976	—	3.732	25	—	—	—	40.297	42	40.592	295	
II.	20-27	Koszta utrzymania osób nieetatowych	29.747	77	8.680	13	4.313	12	89	89	42.830	91	43.503	672		
III.	28-45	Pensye i emerytury	10.068	86	779	—	545	—	—	—	11.392	86	11.393	—		
IV.	46-52	Zaopatrzenia i dary z łaski	386	—	36	—	24	—	—	—	446	—	488	42		
V.	53	Odprawy i spłaty kwartałów pośmiertnych	—	—	—	—	—	—	—	—	—	—	100	100		
VI.	54-55	Remuneracye i zapomogi	1.494	—	180	—	126	—	—	—	1.800	—	1.800	—		
VII.	56-66	Koszta gospodarcze:														
		{ 1. zwyczajne	81.190	19	27.589	70	12.056	02	—	—	120.835	91	123.509	2.673		
		{ 2. nadzwyczajne	13.160	95	—	—	744	85	—	—	13.905	80	8.827	5.079		
VIII.	67-78	Koszta sanitarne:														
		{ 1. zwyczajne	17.401	76	12.790	49	1.278	44	—	—	31.470	69	29.172	2.299		
		{ 2. nadzwyczajne	2.650	67	—	—	—	—	—	—	2.650	67	2.735	84		
IX.	79	Koszta kancelaryjne	2.406	15	368	82	70	—	—	—	2.844	97	1.300	1.545		
X.	80	Koszta kapliczne:														
		{ 1. zwyczajne	216	—	26	—	18	—	—	—	260	—	260	—		
		{ 2. nadzwyczajne	65	—	8	—	7	—	—	—	80	—	80	—		
XI.	81-84	Utrzymanie budynków:														
		{ 1. zwyczajne	7.841	07	969	03	204	97	—	—	9.015	07	7.060	1.955		
		{ 2. nadzwyczajne	30.500	—	—	—	1.946	18	—	—	32.446	18	31.000	1.446		
XII.	85-86	Odsetki od kapitałów dłużnych	1.760	08	—	—	—	—	—	—	1.760	08	1.760	—		
XIII.	87	Podatki daniny	7	52	5	—	3	—	—	—	15	52	50	35		
XIV.	88-90	Rozmaite	1.774	97	82	89	247	04	—	—	2.104	90	2.200	95		
XV.	91	Koszta utrzymania dzieci zrodzonych na bezpłatnym oddziale położnic	—	—	—	—	89	75	—	—	89	75	30	60		
XVI.	92	Ryczałt na utrzymanie dzieci w szpitalu św. Zofii	16.000	—	—	—	—	—	—	—	16.000	—	16.000	—		
		Razem { 1. zwyczajne	204.883	54	53.483	06	22.707	59	89	89	281.164	0	279.217	3.912		
		{ 2. nadzwyczajne	46.376	62	8	—	2.698	03	—	—	49.082	65	42.642	84		
		Suma wydatków	251.260	16	53.491	06	25.405	62	89	89	330.246	73	321.859	3.996		
			304.751-22				25.495-51							12.384	+ 8.388	
Dochody.																
I.	1-2	Dodatki	31.886	73	—	—	153	40	—	—	32.040	13	32.500	460		
II.	3	Opłaty pośmiertne	7.100	30	—	—	—	—	—	—	7.100	30	11.000	3.900		
III.	4-6	Zwroty kosztów leczenia	233.149	86	—	—	16.081	24	—	—	249.231	10	206.380	42.851		
IV.	7-9	Rozmaite	7.696	50	—	—	120	—	—	—	7.816	50	1.450	6.367		
V.	10-13	Subwencya i zwroty od c. k. Skarbu	13.000	—	—	—	—	—	—	—	13.000	—	38.528	25.528		
		Suma dochodów	292.833	39	—	—	16.354	64	—	—	309.188	03	289.858	29.888		
		Do tego:														
	14	Dotacya z funduszu krajowego	11.917	82	—	—	9.140	87	—	—	21.058	69	32.001	10.942		
		Razem	304.751	22	—	—	25.495	51	—	—	330.246	73	321.859	40.830		
			304.751-22				25.495-51							49.218	+ 8.388	

Krajowy szpital powszechny we Lwowie.

Porównanie sumaryczne

kwot preliminowanych z rzeczywistymi wynikłosciami bez względu na pobraną dotacyę lub oddaną nadwyżkę przedstawia następujące wyniki:

1. W oddziale chorych i klinik:

Wydatki preliminowane wynosiły	299.441 zł.		
„ rzeczywiste „	304.751 „		
Wydatki większe o			5.310 zł.
Dochody preliminowane wynosiły	268.385 zł.		
„ rzeczywiste „	292.833 „		
Dochody większe o			24.448 „
Wynik <i>korzystniejszy</i> o różnicę w kwocie			19.138 zł.

2. W oddziale położnic i klinik:

Wydatki preliminowane wynosiły	22.418 zł.		
„ rzeczywiste „	25.496 „		
Wydatki większe o			3.078 zł.
Dochody preliminowane wynosiły	21.473 zł.		
„ rzeczywiste „	16.355 „		
Dochody mniejsze o			5.118 „
Wynik <i>mniej korzystny</i> o sumę w kwocie			8.196 zł.
Ogółem wynik był <i>korzystniejszy</i> o kwotę			10.942 zł.
zgodnie z mniej pobraną dotacyą w kwocie 10-942 zł. (vide poz. 14 dochodów).			
Gdy jednak uwzględni się, że w zastępstwie c. k. Rządu na utrzymanie klinik poniesiono wydatki w niezwróconej nam jeszcze reszcie			27.667 zł.
(przypisane do zwrotu jak wyjaśnienie przy rubr. V. poz. 11 dochodów) powyższy wynik ogólny po doliczeniu wydatku tego, w rezultacie okazał się <i>korzystniejszym</i> od budżetu o kwotę			38.609 zł.

Krajowy szpital powszechny we Lwowie.

Wydatki.

Do poz. 1 d) i 11 c). Wydatki większe z powodu wyższych cen drzewa bukowego.

" " 7. Wydatek mniejszy ponieważ nowo mianowanemu profesorowi okulistyki Dr. Machekowi znizono płać za pełnienie obowiązków prymariusza na kwotę 650 zł. rocznie od 1. października 1898. (LW. 58.601/98).

" " 12 b). Wydatek mniejszy z powodu zamianowania starszego pisarza oficyałem, wskutek czego odpady pobierane przez tegoż 2 dodatki pięcioletnie (po 100 zł.).

" " 13 i 14. Wydatki większe z powodu podrózenia artykułów żywności.

" " 19). Wydatek nieznacznie większy znajdzie zupełne pokrycie w zwrotach ściąganych z płać ratami miesięcznymi a pobieranych do rubr. IV. dochodów.

Liczba rubryki i poz. budżetu	Poszczególnienie	Oddział								Razem		Kwota budżetem uchwalona	Z porównania z kwotą przedmowa- wana, okazuje się wydatki mniejsze większe	
		chorych				położnic								
		szpitalny		kliniczny		szpitalny		klinicz.		zł.	ct.	zł.		ct.
		Wydatki w r. 1898.												
		zł.	ct.	zł.	ct.	zł.	ct.	zł.	ct.	zł.	ct.	zł.	zł.	
II.	Koszta utrzymania osób nieetatowych.													
21	27 Siostr Miłosierdzia:													
	a) płać													
	b) wikt z pieczywem i do- datkami													
	c) ryczał za pranie bie- lizny													
		5.815	90	1.413	39	585	50	—	—	7.814	79	7.608	207	
21	Dyetaryusze, płać	2.099	30	401	50	401	50	—	—	2.902	30	2.921	19	
22	Dla 2 dyetaryuszków wikt z pieczywem	—	—	319	91	319	91	—	—	639	82	600	40	
23	Dwa stypendya stałe dla akuszerok	—	—	—	—	200	—	—	—	200	—	240	40	
24	Dwóch pomocników aptekarza, płać	628	—	730	—	102	—	—	—	1.460	—	1.460	—	
25	Służba oddziałowa:													
	a) płać													
	b) wikt													
	c) gratyfikacye													
	d) bluzy													
		13.147	68	3.929	99	1.717	99	89	89	18.885	55	20.204	1.319	
26	Służba domu:													
	a) płać													
	b) wikt													
	c) dodatek na mundur													
	d) gratyfikacye													
	e) bluzy dla łaziebneho													
		4.983	18	1.561	34	759	22	—	—	7.303	74	7.382	78	
27	Służba wspólna:													
	a) płać													
	b) wikt													
	c) gratyfikacye													
	d) bluzy													
		3.073	71	324	—	227	—	—	—	3.624	71	3.088	537	
	Suma rubryki II.	29.747	77	8.680	13	4.313	12	89	89	42.830	91	43.503	1.456 784 — 672	

Do poz. 20 b) 22—27 b). Wydatki większe z powodu podrózenia artykułów żywności.

" " 21. i 23. Wydatki mniejsze z powodu interkalaryów.

" " 25. i 26. Wydatki mniejsze, ponieważ ilość służby ograniczono do najniezbędniejszych potrzeb tudzież z powodu interkalara.

" " 27. Wydatek większy z powodu koniecznej potrzeby przyjęcia 1 odźwiernego do portyerówki przy ulicy Piekarskiej z płać 120 zł. rocznie z wiktem, tudzież droższego wikta reszty służby wspólnej.

Wydatki. Krajowy szpital powszechny we Lwowie.

Liczba rubryki i poz. budżetu	Poszczególne	Oddział								Razem		Kwota uchwalona budżetem	Z porównania z kwotą przedmiotową w tym samym wydatku w poprzednim roku		
		chorych				położnic									
		szpitalny		kliniczny		szpitalny		kliniczny		zł.	ct.			zł.	zł.
		Wydatki w r. 1898.													
		zł.	ct.	zł.	ct.	zł.	ct.	zł.	ct.	zł.	ct.	zł.	zł.		
III. Pensye i emerytury.															
28	Burkhardt Franciszka, wdowa po oficyale	129	—	16	—	11	—	—	—	156	—	156	—		
29	Dr. Berthleff Karol, emeryt dyrektor	1.038	—	135	—	88	—	—	—	1.251	—	1.251	—		
30	Dr. Finger Józef, b. profesor kliniki	315	—	—	—	—	—	—	—	315	—	315	—		
31	Neuhauser Karolina, wdowa po prymar.	600	—	—	—	—	—	—	—	600	—	600	—		
32	Jaroszyńska Eugenia, „ „ oficyale	277	20	33	—	23	—	—	—	333	20	333	—		
33	Köstlich Józefa „ „ z dodatkiem na wychowanie dzieci	360	12	43	—	30	—	—	—	433	12	433	—		
34	Marczak Helena, wdowa po pisarzu z dodatkiem na wychowanie dzieci	320	—	38	—	27	—	—	—	385	—	385	—		
35	Dr. Chądzyński Jan, były prymaryusz	1.238	40	—	—	—	—	—	—	1.238	40	1.238	—		
37	Piro Karol, były odźwierny	255	—	31	—	22	—	—	—	308	—	308	—		
38	Dr. Kilariski Józef, były prymaryusz	1.195	20	—	—	—	—	—	—	1.195	20	1.195	—		
39	Gralewska Zofia, wdowa po oficyale z dodatkiem na wychowanie dzieci	525	50	63	—	44	—	—	—	632	50	633	—		
40	Jeziński Eustachy, były pisarz	664	—	80	—	56	—	—	—	800	—	800	—		
41	Feigel Katarzyna, wdowa po prosektozce	498	—	60	—	42	—	—	—	600	—	600	—		
42	Troje małoletnich dzieci po prymaryuszu Dr. Krówezyńskim	249	44	—	—	—	—	—	—	249	44	250	—		
43	Malinowski Erazm, były rzadca	1.494	—	180	—	126	—	—	—	1.800	—	1.800	—		
44	Kożakowski Józef, były dyetaryusz	349	—	42	—	29	—	—	—	420	—	420	—		
45	Bogusz Wiktor, były oficyał	561	—	68	—	47	—	—	—	676	—	676	—		
Suma Rubryki III.		10.068	86	779	—	545	—	—	—	11.392	86	11.393	—		
IV. Zaopatrzenia i dary z łaski.															
46	Czarnecka Wiktorya b. dozoreczyni	72	—	—	—	—	—	—	—	72	—	72	—		
47	Christl Laura, sierota po kontrolorze	46	—	6	—	4	—	—	—	56	—	56	—		
48	Hammer Joanna, sierota po pisarzu	4	—	6	—	4	—	—	—	14	—	56	42		
49	Matwijko Grzegorz, były parobek	100	—	12	—	8	—	—	—	120	—	120	—		
50	Kozłowski Dmytro, były parobek	50	—	6	—	4	—	—	—	60	—	60	—		
51	Wacnik Agata, była dozoreczyni	64	—	—	—	—	—	—	—	64	—	64	—		
52	Peresz Anastazy, była praczka	50	—	6	—	4	—	—	—	60	—	60	—		
Suma Rubryki IV.		386	—	36	—	24	—	—	—	446	—	488	— 42		
<i>Do poz. 48. Wydatek mniejszy z powodu śmierci Hammer Joanny dnia 16.4. 1898. (LW. 5.641/99).</i>															
V. 53	Odprawy i spłaty kwartałów pośmiertnych	—	—	—	—	—	—	—	—	—	—	100	— 100		
<i>Do poz. 53. Nie było z tego tytułu żadnego wydatku.</i>															
VI. Remuneracye i zapomogi.															
54	Dla funkcyonaryuszów szpitalnych	996	—	120	—	84	—	—	—	1.200	—	1.200	—		
55	„ bezpłatnych praktykantów lekarskich za spisywanie protokołów sekeyjnych	498	—	60	—	42	—	—	—	600	—	600	—		
Suma rybryki VI.		1.494	—	180	—	126	—	—	—	1.800	—	1.800	—		

Wydatki. Krajowy szpital powszechny we Lwowie.

- Do poz. 56 a) α) Wydatek mniejszy pomimo droższych artykułów żywności z powodu mniejszej ilości chorych na oddziale chorych i klinikach. Ilość dni leczenia na tych oddziałach wynosiła faktycznie 265,660 dni podczas gdy preliminowano 280.000 dni, zatem mniej o 14.340 dni.
- „ „ 56 a) β). Wydatek mniejszy z powodu mniejszej ilości rekonwalescentów odsyłanych do zakładu św. Józefa.
- „ „ 56 c). Wydatek mniejszy z powodu intercalare.
- „ „ 56 d) e). Wydatek mniejszy wedle potrzeby.
- „ „ 56 f) g). Wydatki większe z powodu wyższych cen mąki i wina, tudzież większych wydatków na chorych w klinikach.
- „ „ 57. i 58. Wydatki w ogóle większe z powodu droższych artykułów żywności.
- „ „ 59). Wydatek większy spowodowany opaleniem klinik i zakładu położnic kaloryferami wymagającymi znaczniejszej ilości drzewa i węgla.
- „ „ 60. Wydatek w ogóle mniejszy, z powodu nieco niższych cen nafty.
- „ „ 61. 1). Wydatek mniejszy wedle rzeczywistej potrzeby.
- „ „ 61. 2) a). Wydatek mniejszy, ponieważ przypadające wydatki na zakupno bielizny dla nowo urządzonych klinik, dermatologicznej, ocznej i położniczo-ginekologicznej odłączono i przeniesiono na właściwą pozycję 65 a) 2), tudzież z powodu, że c. k. Rząd część przypadającego wydatku w kwocie 3.000 zł. zwrócił, które stracono od wydatków tej pozycji.
- „ „ 61. 2) b). Wydatek większy według rzeczywistego kosztu zakupionych saganów.
- „ „ 63. a). Wydatek większy wskutek droższej robocizny dziennej.
- „ „ 64. Wydatek większy spowodowany większą ilością chorych na oddziale położnic, tudzież wydatkiem na kliniki.
- „ „ 65. a) 1). Wydatki zwyczajne mniejsze, z powodu sycia bielizny w nowo założonej szwalni taniem kosztem.
- „ „ 65. a) 2). Wydatki nadzwyczajne spowodowane urządzeniem nowo przybyłych klinik dermatologicznej, ocznej i położniczo-ginekologicznej. Część tego przekroczenia znajduje pokrycie w niewyczerpanym a na ten cel uchwalonym kredycie przy poz. 61. a), resztę zaś przekroczenia ma pokrycie w przypisanej c. k. Rządowi do zwrotu kwocie 3.000 zł. (vide wykaz należności czynnych i biernych z końcem roku). O zwrot tej kwoty odniesiono się do c. k. Namiestnictwa do LW. 24.365|1899.
- „ „ 66. Wydatek większy z powodu wyższych cen słomy okłotowej i większego zapotrzebowania.

Liczba rubryki i poz. budżetu	Poszczególnienie	Oddział								Razem		Kwota budżetu uchwalona	Z porównania z kwotą preliminowaną okazują się wydatki mniejsze
		chorych		położnic		Razem		Kwota budżetu uchwalona					
		szpitalny	kliniczny	szpitalny	klinicz.				zł.	ct.	zł.	ct.	
		Wydatki w r. 1898.								zł.	ct.	zł.	
VIII.	Koszta sanitarne.												
67	Lekarstwa	1.847	89	3.992	71	228	34	—	—	6.068	94	9.000	2.931
67a	Urządzenie apteki nadzwycz. zł. 858.75												
68	Utrzymanie apteki: Siostra Miłosierdzia w magazynie sanitarnym:												
	a) płaca zł. 80.—												
	b) wikt z pieczywem i dodat. „ 180.—												
	c) ryczałt za pranie bielizny „ 21.75	120	75	141	—	20	—	—	—	281	75	282	—
69	2. laborantów do apteki:												
	a) płaca zł. 354.—												
	b) wikt z pieczywem . . „ 135.85												
	c) gratyfikacye „ 10.—	220	85	245	—	34	—	—	—	499	85	490	10
70	Ambulatoryum	957	80	—	—	—	—	—	—	957	80	400	558
71	Potrzeby sanitarne	9.755	22	7.157	55	738	56	—	—	17.651	33	12.900	4.751
72	Szuczda, buty i opaski	1.807	92	111	80	—	—	—	—	1.919	72	1.600	320
73	Laboratoryum	129	—	20	—	14	—	—	—	163	—	200	37
74	Wina stare dla ciężko chorych	—	—	140	30	—	—	—	—	140	30	1.000	860
75	Instrumenta chirurgiczne	1.317	33	832	13	138	54	—	—	2.288	—	1.800	488
76	Koszta pogrzebowe	1.245	—	150	—	105	—	—	—	1.500	—	1.500	—
77	Sprawienie 4. sterylizatorów nadzwycz.	2.184	52	—	—	—	—	—	—	2.184	52	2.235	50
78	Doprowadzenie rur gazowych do tychże nadzwyczajne	466	15	—	—	—	—	—	—	466	15	500	34
	Razem { 1. zwyczajne	17.401	76	12.790	49	1.278	44	—	—	31.470	69	29.172	3.828
	{ 2. nadzwyczajne	2.650	67	—	—	—	—	—	—	2.650	67	2.735	84
	Suma Rubryki VIII	20.052	43	12.790	49	1.278	44	—	—	34.121	36	31.907	3.912
													6.127
													84
													3.912
													6.127
													+ 2.216

Dochody. Krajowy szpital powszechny we Lwowie.

Liczba rubryki i poz. budżetu	Poszczególne	Oddział								Razem		Kwota budżetem uchwalona	Z porównania z kwotą prelimitowaną uchwaloną się do dochody mniejsza większa	
		chorych				położnic								
		szpitalny		kliniczny		szpitalny		kliniczny		zł.	ct.			
		Dochody w r. 1898.												
zł.		ct.		zł.		ct.		zł.		ct.		zł.		
III.	Zwroty kosztów leczenia.													
4	Od funduszu krajowego galicyjskiego	206.830	84	—	—	15.562	40	—	—	222.393	24	178.000	44.393	
5	„ samopłacących	16.473	77	—	—	231	—	—	—	16.704	77	17.180	475	
6	„ funduszów obokrajowych i innych publicznych	9.845	25	—	—	287	84	—	—	10.133	09	11.200	1.067	
	Suma Rubryki III.	233.149	86	—	—	16.081	24	—	—	249.231	10	206.380	1.542	
	<i>Do poz. 4. Dochód większy, ponieważ w tym roku zlikwidowano o jeden kwartał kosztów leczenia ubogich chorych więcej jak preliminarzem przewidywano.</i>													42.851
	<i>„ „ 5. i 6. Dochody mniejsze zależne od ilości chorych samopłacących i przynależnych do obcych krajów.</i>													
IV.	Rozmaite.													
7	Dochód z ogrodu warzywnego	391	37	—	—	—	—	—	—	391	37	150	242	
8	Rozmaite nieprzewidziane	681	21	—	—	60	—	—	—	741	21	100	642	
9	Zwroty zaliczek na płace	994	35	—	—	60	—	—	—	1.054	35	1.200	146	
9a	Niewyczerpany kredyt z lat ubiegłych:													
	a) z urzędzenia apteki (Rubr. VIII. wyd.)	84	32	—	—	—	—	—	—	84	32	—	84	
	b) z przeistoczenia pralni (Rubr. XI. wyd.)	5.545	25	—	—	—	—	—	—	5.545	25	—	5.545	
	Suma Rubryki IV.	7.696	50	—	—	120	—	—	—	7.816	50	1.450	146	
	<i>Do poz. 7. Dochód większy z powodu korzystniejszego zbioru warzyw i jarzyn.</i>													6.513
	<i>„ „ 8. Dochód większy, ponieważ prócz drobnych dochodów pobrano do tej pozycyi zwróconą przez c. k. Rząd należność za użyty stempel na podniesione subwencye dla klinik w kwocie 468 zł. 75 ct.</i>													
	<i>„ „ 9. Dochód mniejszy w miarę udzielanych zaliczek na płace.</i>													
	<i>9 a). Dochody niepreliminowane stanowią zaoszczędzone kredytya budowlane udzielone na odnośne wydatki w latach poprzednich, a pobrane do tej rubryki na mocy uchwały W. Sejmuz d.14. 10. 1874 (vide Rubr. VIII. i XI. wyd.)</i>													
V.	Subwencya i zwroty od c. k. Skarbu.													
10	Subwencya na budowę klinik	—	—	—	—	—	—	—	—	—	—	—	—	—
11	Zwrot nadwyżki kosztów utrzymania chorych po nad takse szpitalną w klinikach, reszta za rok 1897 9.813 zł. 12 ct. i na rachunek r. 1898 3.186 zł. 88 ct.	13.000	—	—	—	—	—	—	—	13.000	—	29.973	16.973	
12	Zwrot kosztów urzędzenia wewnętrznego kliniki położniczo-ginekologicznej	—	—	—	—	—	—	—	—	—	—	6.555	6.555	
13	Zwrot kosztów oświetlenia elektrycznego kliniki	—	—	—	—	—	—	—	—	—	—	2.000	2.000	
	Suma Rubryki V.	13.000	—	—	—	—	—	—	—	13.000	—	38.528	25.528	

Wykaz

należytości czynnych i biernych z końcem roku 1898.

Liczba		Poszczególienie	Pozostałe należności								
			czynne				biernie				
rubryki	pozycyi		z lat ubiegłych		z roku bieżącego		z lat ubiegłych		z roku bieżącego		
			zł.	ct.	zł.	ct.	zł.	ct.	zł.	ct.	
budżetu											
		A. Wydatki.									
I.		Płace i emolumenta etatowe.									
	19	Zaliczki na płace	28	10	1.227	25	—	—	—	—	
XIV.		Rozmaite.									
	90c)	C. k. Skarb państwa zwrot za użyte stemple na podniesione należności za oświetlenie i urządzenie klinik	63	75	—	—	—	—	—	—	
	"	Rozmaite drobne	142	99	—	—	—	—	—	—	
	"	Dr. Arnold nie podniesiona remuneracya	—	—	—	—	25	—	—	—	
		Suma A.	234	84	1.227	25	25	—	—	—	
		B. Dochody.									
II.	3	Opłaty pośmiertne	743	19	8.028	46	—	—	—	—	
III.		Zwroty kosztów leczenia.									
	5	Od samopłacących	2.407	95	91	47	—	—	—	—	
	6	Od fund. obcokrajowych i innych publicznych	2.058	—	208	40	—	—	—	—	
	—	Od stron rozmaitych niewysłędzonych	46.734	22	118.385	63	—	—	—	—	
IV.		Rozmaite.									
	8	C. k. Dyrekeya Skarbu kaucya na pobór spirytusu do apteki szpitalnej	60	—	—	—	—	—	—	—	
V.		Subwencya i zwrotu od c. k. Skarbu.									
	11	Zwrot nadwyżki kosztów utrzymania chorych po nad takse szpitalną w klinikach	—	—	27.666	87	—	—	—	—	
	12	Zwrot kosztów urządzenia kliniki dermatologicznej, ocznej, położniczo-ginekologicznej i szkoły położnych	—	—	10.460	72	—	—	—	—	
	13	Zwrot kosztów oświetlenia elektrycznego klinik	—	—	2.000	—	—	—	—	—	
		Suma B.	52.003	36	166.841	55	—	—	—	—	
		Do tego: Suma A.	234	84	1.227	25	25	—	—	—	
		Razem	52.238	20	168.068	80	25	—	—	—	
		Ogółem	—	—	220.307	—	—	—	—	—	
		Po strąceniu stanu biernego	—	—	25	—	—	—	—	—	
		Okazuje się czysty stan czynny	—	—	220.282	—	—	—	—	—	


IV.

Fundusz podrzutków we Lwowie.

ZAMKNIĘCIE RACHUNKU

za rok

1898.



LW. 17.398|899.

Fundusz podrzuteków we Lwowie.

Liczba		Poszczegól <i>ni</i> enie	Wynik <i>l</i> ości w roku 1898.		Kwota budżetem uchwa- lona	W porównaniu z kwotą prelim. okazyw <i>u</i> ją się wynik <i>l</i> ości mniejsze w <i>ie</i> ksze
rubryki	pozycy <i>j</i>		zł.	ct.	zł.	
budżetu			zł.	zł.	zł.	
WYDATKI.						
I. Remunera<i>cy</i>e i zapomogi.						
I.	1	Żywicielkom za gorliwe dozorowanie dzieci i na potrzeby szkolne	—	—	10	10
II.	2	Koszta utrzymania dzieci	85	37	67	18
III.	3	Zapomogi dla położnic	6.444	—	6.000	444
IV. Rozma<i>it</i>e wydatki.						
IV.	4	Ryczałt na koszta pogrzebowe dzieci	—	—	10	10
<u>Ogólna suma wydatków</u>			<u>7.529</u>	<u>37</u>	<u>6.087</u>	<u>+ 462</u> <u>— 20</u> <u>+ 442</u>
Uzasadnienie różnic.						
Do rubr. I. i IV. Nie było żadnego wydatku z tego tytułu.						
" " II. Wydatek większy z powodu wypłaty części należności, przypadającej zakładowi „Dzieciątka Jezus“ za jednego podrzuteka za rok 1897.						
" " III. Wydatek większy z powodu znaczniejszej liczby położnic, które się poddały praktyce lekarskiej.						
DOCHODY.						
I.	1	Dotacya z funduszu krajowego	6.529	37	6.087	+ 442
Uzasadnienie różnic.						
Do rubr. I. Dochód większy w miarę większych wydatków.						

Z końcem roku 1898 fundusz ten nie posiada żadnego stanu czynnego ani biernego.

V.

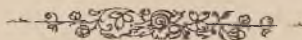
Krajowy zakład dla obłąkanych na Kulparkowie.

ZAMKNIĘCIE RACHUNKU

za rok

1898.

Wykaz należności czynnych i biernych na str. 260.



Krajowy zakład dla obłąkanych na Kulparkowie.

Liczba		Sumaryusz	Wynikłości		Kwota budżetem uchwalona	W porównaniu z kwotą prelimin. okazują się wynikiłości mniejsze większe
rubryki	pozycyi		w roku 1898.			
budżetu				zł.	ct.	zł.
Wydatki.						
I.	1-12	Płace i emolumenta etatowe	23.834	15	23.860	26
II.	13-18	Koszta utrzymania osób nieetatowych	38.001	75	38.593	591
III.	19-27c.	Pensye i emerytury	3.066	26	3.117	51
IV.	28-31	Zaopatrzenia, odstawnie i dary z łaski	110	—	110	—
V.	32	Odprawy i spłaty kwartałów pośmiertnych	252	—	40	212
VI.	33-34	Remuneracye i zapomogi	1.122	62	1.130	7
VII.	35-43	Koszta gospodarze zakładu	96.062	11	96.268	206
		2. nadzwyczajne	846	65	900	53
VIII.	44-47	Koszta gospodarze folwarku	13.561	54	13.950	388
IX.	48-52	„ sanitarne	4.793	42	7.060	2.267
X.	53	„ kancelaryjne	44	86	450	5
XI.	54	„ kapliczne	214	61	200	15
XII.	55-60	„ utrzymania budynków, dróg dojazdowych i urzędzeń	8.708	94	8.540	169
		2. nadzwyczajne	4.916	69	4.500	416
XIII.	61	Podatki z ekwiwalentem i daniny	56	42	130	74
XIV.	62-65	Rozmaite	2.733	08 1/2	2.855	117
XV.	66	Wydatki z prawa patronatu i konkurencyi wynikłe	111	21	60	51
Razem			193.077	97 1/2	196.363	3.732
						447
						53
			5.763	34	5.400	416
Suma wydatków			198.841	31 1/2	201.763	3.785
Do tego:						863
—	67	Nadwyżka dochodów oddana funduszowi krajowemu	35.978	76 1/2	24.317	11.662
Ogólna suma wydatków			234.820	08	226.080	3.785
						12.525
						+ 8.740
Dochody.						
I.	1	Odsetki od kapitałów	230	—	230	—
II.	2-3	Dodatki	713	62	660	54
III.	4-5	Dochody z dóbr	16.384	22	17.25	866
IV.	6-8	Zwroty kosztów leczenia	214.268	10	205.000	9.268
V.	9-12	Rozmaite	3.224	14	2.940	284
Suma dochodów			234.820	08	226.080	866
						9.606
						+ 8.740

Porównanie sumaryczne.

kwot preliminowanych z rzeczywistemi wynikłościami:

Wydatki preliminowane wynosiły	201.763 zł.	
„ rzeczywiste bez nadwyżki dochodów	198.841 „	
	są zatem mniejsze o	2.922 zł.
Dochody preliminowane wynosiły	226.080 zł.	
„ rzeczywiste wynosiły	234.820 „	
	czyli są większe o	8.740 zł.

Wynik w ogóle jest korzystniejszym o kwotę 11.662 zł.

zgodnie z większą nadwyżką dochodów odwieziona do funduszu krajowego. (Vide poz. 67 wydatków).

Krajowy zakład dla obłąkanych na Kulparkowie.

Wydatki.

Liczba rubryki pozycyi budżetu	Poszczególnienie	Wydatki w roku 1898.		Kwota budże- tem uchwalona zł.	W porównaniu z kwotą prelim. okazują się wydatki mniejsze większe zł.
		zł.	ct.		
Wydatki.					
I. Płace i emolumenta etatowe.					
1	Dyrektor: a) płaca	2.200		2.200	—
	b) dodatek osobisty	800		800	—
	c) dodatki pięcioletnie	900		900	—
2	2 prymaryuszów: a) płaca	3.000		3.000	—
	b) relutum za wikt	816		816	—
	c) dodatki pięcioletnie	200		200	—
3	2 sekundaryuszów: a) płaca	2 000		2.000	—
	b) relutum za wikt	816	*	816	—
	c) dodatki pięcioletnie	150		150	—
4	2 kapelanów: a) płaca	800		800	—
	b) relutum za wikt rz.-kat. kapelana	300		300	—
	c) wikt w naturze gr.-kat.	306	64	300	6
	d) dodatki pięcioletnie	300		300	—
5	Rządca: a) płaca	1 200		1.200	—
	b) relutum za wikt	408		408	—
	c) dodatki pięcioletnie	600		600	—
6	2 oficyałów: a) płaca	2.120		2.120	—
	b) dodatki osobiste	600		600	—
	c) dodatki pięcioletnie	600		600	—
7	2 pisarzy: a) płaca	1.200		1.200	—
	b) relutum za wikt	720		720	—
	c) dodatki pięcioletnie	80		80	—
8	Maszynista: a) płaca	600		600	—
	b) relutum za wikt	360		360	—
	c) dodatki pięcioletnie	50		50	—
9	Woźny: a) płaca	225		225	—
	b) wikt z pieczywem II. klasy	288	84	275	14
	c) dodatek na ubiór	50		50	—
	d) dodatki pięcioletnie	60		60	—
10	Odźwierny przy furcie zakł.: a) płaca	225		225	—
	b) wikt z piecz. II. kl.	288	84	275	14
	c) dodatek na ubiór	50		50	—
	d) dodatki pięcioletnie	30		30	—
11	Odźwierny przy bramie wjazd.: a) płaca	225		225	—
	b) wikt z pieczywem II kl.	288	84	275	14
	c) dodatek na ubiór	50		50	—
	d) dodatki pięcioletnie	—	—	—	—
	Razem	22.908	16	22.860	48
12	Do tego: Zaliczki udzielone na płace 1.589-50 zł a po strąceniu rat bieżących 663-51 zł.	925	99	1.000	74
	Suma Rubryki I.	23.834	15	23.860	48
					26

Wydatki.

Krajowy zakład dla obłąkanych na Kulparkowie.

Liczba		Poszczególnienie	Wydatki		Kwota budżetem uchwalona	W porównaniu z kwotą prelm. okazują się wydatki	mniejsze
rubryki	pozycyi		w roku 1898.				
budżetu			zł.	ct.	zł.	zł.	
		<p><i>Do poz. 4c), 9b), 10b), 11b).</i> Wydatki większe z powodu wyższych cen artykułów żywności. <i>" " 12.</i> Wydatek mniejszy wedle potrzeby.</p>					
II.		Koszta utrzymania osób nieetatowych.					
13		19 Sióstr Miłosierdzia oddziałowych:					
		<i>a)</i> płaca	1.520	—	1.520	—	—
		<i>b)</i> wikt z pieczywem i dodatkami	4.191	40	3.990	—	202
14		Dyetaryusz: <i>a)</i> płaca	456	25	456	—	—
		<i>b)</i> relutum za wikt	360	—	360	—	—
15		Służba wyższa: <i>a)</i> płaca slusarza	300	—	300	—	—
		" stolarza	240	—	240	—	—
		" krawca	180	—	180	—	—
		" szewca	180	—	180	—	—
		" 2 palaczy przy masz. par.	336	—	336	—	—
		<i>b)</i> wikt z piecz. 6 osób służby wyż.	1.363	71	1.320	—	44
16		Służba oddziałowa: <i>a)</i> płaca	10.979	15	13.068	—	2.089
		<i>b)</i> na podwyższenie plac	356	89	200	—	157
		<i>c)</i> wikt z pieczywem	14.275	17	13.350	—	925
		<i>d)</i> bluzy	—	—	—	—	—
		<i>e)</i> gratyfikacye	300	—	300	—	—
17		Premia dla dozorców	59	65	60	—	—
18		Służba domowa: <i>a)</i> płaca	1.163	29	1.188	—	25
		<i>b)</i> wikt z pieczywem	1.690	37	1.495	—	195
		<i>c)</i> gratyfikacye	49	87	50	—	—
		<i>d)</i> bluzy	—	—	—	—	—
Suma Rubryki II.			38.001	75	38.593	—	2.114 1.523
		<p><i>Do poz. 13b), 15b), 16c) i 18b).</i> Wydatki większe z powodu podrożenia artykułów żywności. <i>" " 16a) i 18a).</i> Wydatki mniejsze ponieważ nowo przyjętej służbie płacono nieco niższe wynagrodzenia. <i>" " 16b).</i> Wydatek większy z powodu, iż więcej służby pełniło obowiązki ponad 1 rok a której przypadła wyższa płaca.</p>					
III.		Pensye i emerytury.					
19		Burkhardt Franciszka, wdowa po kontrolorze	19	—	19	—	—
20		Dr. Berthleff Karol, były dyrektor	149	—	149	—	—
21		Kłosowski Jan, były dozorca	48	—	48	—	—
Do przeniesienia			216	—	216	—	—

Wydatki. Krajowy zakład dla obłąkanych na Kulparkowie.

Liczba		Poszczególnienie	Wydatki w roku 1898.		Kwota budżetem uchwalona	W porównaniu z kwotą prelimitowaną okazują się wydatki mniejsze
rubryki	pozycyi		zł.	ct.	zł.	
budżetu			zł.	ct.	zł.	
		Z przeniesienia	216	—	216	—
III.	22	Kłosowska Teresa, była dozorczyńi	48	—	48	—
	23	Dr. Dobiński Włodzimierz, były prymaryusz	566	66	567	—
	24	Węgrzyn Jan, były dozorca	60	—	60	—
	25	Krzyżak Antoni, były dozorca	144	—	144	—
	26	Południak Anna, była dozorczyńi	120	—	120	—
	27	Dr. Pluciński Michał, b. prymaryusz	1.797	60	1.798	1
	27a	Kozłowska Marya wdowa po parobku	14	—	84	70
	27b	Dzuła Roman, b. dozorca	80	—	80	—
	27c	Długosz Apolonia, b. dozorczyńi	20	—	—	20
		Suma Rubr. III.	3.066	26	3.117	71
		<i>Do poz. 27a) Wydatek mniejszy, ponieważ pensjonistka wyszła powtórnie za mąż i otrzymała ustawową odprawę z rubr. V. poz. 32.</i>				20
		<i>" " 27c) Wydatek niepreliminowany stanowi nowoprzyznaną emeryturę.</i>				51
IV.		Zaopatrzenia, odstawne i dary z łaski.				
	28	Christl Laura, sierota po kontrolorze	7	—	7	—
	29	Hammer Joanna, sierota po pisarzu	7	—	7	—
	30	Tobiasiewicz Edward, dożywotnia zapomoga	60	—	60	—
	31	Kamiński Jan, dożywotnia zapomoga	36	—	36	—
		Suma Rubr. IV.	110	—	110	—
V.	32	Odprawy i spłaty kwartałów pośmiertnych.	252	—	40	+ 212
		<i>Do poz. 32. Wydatek większy głównie z powodu przyznania Maryi Kozłowskiej odprawy wdowiej, gdyż wyszła za mąż. Wydatek ten znajdzie częściowe pokrycie przy poz. 27a. (LW. 8.686/898).</i>				
VI.		Remuneracye i zapomogi.				
	33	Za sprawdzanie recept	122	62	130	7
	34	Remuneracye i zapomogi	1.000	—	1.000	—
		Suma Rubr. VI.	1.122	62	1.130	7
		<i>Do poz. 33. Wydatek nieco mniejszy wedle repartyeyi na poszczególne szpitale.</i>				

Wydatki. Krajowy zakład dla obłąkanych na Kulparkowie.

Liczba		Poszczególności	Wydatki w roku 1898.		Kwota budżetem uchwalona	W porównaniu z kwotą prelim. z kwota prelim. okazują się wydatki mniejsze		
rubryki	pozycyi		zł.	ct.			zł.	zł.
budżetu								
VII.		Koszta gospodarcze zakładu.						
35		Żywnienie chorych:						
		a) zwykła strawa i dodatki	47.965	78	50.300	2 334		
		b) 5 Sióstr Miłosierdzia: α) płaca	400	—	400	—		
		β) wikt z dodatkami	1.103	—	1.050	53		
		c) służba kuchenna i magazynowa:						
		α) płaca	827	99	828	—		
		β) wikt	1.425	—	1.320	105		
		γ) fartuchy, czepki i bluzy	84	—	84	—		
		δ) gratyfikacye	40	—	40	—		
		d) drzewo i węgle do kuchni	3.322	63	3.400	77		
		e) naczynia i sprzęty kuchenne	603	06	600	3		
		f) pieczywo z piekarzem i drzewem	11.643	70	9.000	2.644		
		g) wino dla chorych	298	64	600	301		
36		Opał sal, łazienek i innych ubikacyj	8.219	52	9.000	781		
37		Oświetlenie naftą	2.067	12	2.200	133		
38		Sprzęty gospodarcze: a) zakupno i naprawa	2.143	31	2.300	157		
		b) Siostra Miłosierdzia:						
		α) płaca	80	—	80	—		
		β) wikt z dodatkami	220	60	210	10		
39		Utrzymanie 2 par koni z furmanami, naprawą wozów, uprzęży i t. p. { 1. zwyczajne	1.898	84	1.600	299		
		{ 2. nadzwyczajne	846	65	900	53		
40		Utrzymanie parku i ogrodów spacerowych dla chorych	189	98	200	10		
41		Utrzymanie pralni: a) drzewo, praczki i inne potrzeby	5.199	20	4.850	349		
		b) 2 Siostry Miłosierdzia:						
		α) płaca	160	—	160	—		
		β) wikt z pieczywem i dodatkami	441	20	420	21		
42		Bielizna, pościel i odzież: a) zakupno i naprawa	6.001	25	6.000	1		
		b) 1 Siostra Miłosierdzia:						
		α) płaca	80	—	80	—		
		β) wikt z dodatkami	220	60	210	11		
		c) 2 szwaczki:						
		α) płaca	216	—	216	—		
		β) wikt z pieczywem	239	55	220	20		
43		Słoma do sienników	971	14	900	71		
		Razem { 1. zwyczajne	96.062	11	96.268	3.793		
		{ 2. nadzwyczajne	846	65	900	53		
		Ogólna suma rubryki VII.	96.908	76	97.168	3.846		
						3.587		
						259		

Do poz. 35. Wydatek mniejszy wedle potrzeby.
 " " 35b β) cβ) Wydatki większe z powodu podanego przy rubr. II. poz. 13b).
 " " 35a). Wydatek mniejszy odpowiedni potrzebie.
 " " 35e). Różnica o drobną kwotę.
 " " 35f). Wydatek większy z powodu podrożenia cen maki.
 " " 35g). " mniejszy zależny od ordynacyi lekarskiej.

Krajowy zakład dla obłąkanych na Kulparkowie.

Wydatki.

- Do poz. 36. *Wydatek mniejszy* z powodu łagodniejszej zimy.
 " " 37. " " ponieważ ceny nafty były niższe.
 " " 38a). " " wedle potrzeby.
 " " 38b) β) " *większy* z powodu jak rubr. II. poz. 13b).
 " " 39 1) " " że ceny paszy i owsa były *większe*.
 " " 2) " *mniejszy* z powodu, iż zakupno koni i powozu wypadło korzystniej.
 " " 40. *Wydatek mniejszy*, gdyż roboty w ogrodzie przeważnie chorzy wykonywali.
 " " 41. " *większy* częściej bowiem prac musiano bieliznę, gdyż umyślowo choro-
 rzy bardziej ją zanieczyszczają.
 " " 41b) 42b) β) c β). *Wydatki większe* z powodu jak rubr. II. poz. 13b).
 " " 43. *Wydatek większy* z powodu znacznego podrożenia słomy.

Liczba		Poszczególnienie	Wydatki w roku 1898		Kwota budżetu uchwalona	W porównaniu z kwotą prelim. okazującą się wydatki	mniejsze większe
rubryki	pozycyi		zł.	ct.			
budżetu							
VIII.		Koszta gospodarcze folwarku.					
44		Gospodarstwo rolne, z kosztami utrzymania dozorey robót, krowiarni, chowu trzody i rzezi wołów	11.918	73	12.750		831
45		Utrzymanie ogrodów warzywnych z kosztem utrzymania ogrodnika	1.492	83	1.000		493
46		Podatek gruntowy z ekwiwalentem	71	31	120		49
47		Asekuracja budynków gospodarskich, krescencyi od ognia i nieprzewidziane wydatki folwarku	78	67	80		1
		Suma Rubr. VIII.	13.561	54	13.950		881 493
		<i>Do poz. 44. Wydatek mniejszy</i> z powodu, iż niektóre roboty polne wykonywali chorzy.					— 388
		" " 45. <i>Wydatek większy</i> poniesiony na częściowe drenowanie zabagnionego ogrodu.					
		" " 46 i 47. <i>Wydatki mniejsze</i> wedle wymiaru c. k. administracyi podatków i Towarzystwa asekuracyjnego.					
IX.		Koszta sanitarne.					
48		Lekarstwa	328	90	700		371
49		Potrzeby sanitarne	4.105	72	6.000		1.894
50		Instrumenta chirurgiczne	79	03	100		21
51		Utrzymanie prosektoryum	3	70	60		57
52		Koszta pogrzebowe ubogich chorych i Sióstr Miłosierdzia, tudzież utrzymanie ementarza	276	07	200		76
		Suma Rubr. IX.	4.793	42	7.060		2.343 76
		<i>Do poz. 48 i 49. Wydatki mniejsze</i> ponieważ zakupywano materiały sanitarne u firm tańszych i ordynacya lekarska była oszczędniejszą.					— 2.267
		" " 50 i 51. <i>Wydatki mniejsze</i> wedle potrzeby.					
		" " 52. <i>Wydatek większy</i> ponieważ poniesiono większe koszta pogrzebudnej siostry Miłosierdzia i dwóch osób służby wyższej.					

Wydatki.

Krajowy zakład dla obłąkanych na Kulparkowie.

Liczba	Wydatki w roku 1898.	Wydatki	Kwota budże- tem uchwalona	W porównaniu z kwotą prelin. okazują się wydatki mniejsze większe	
					rubryki pozytywi
Poszczególnoście					
X.	Koszta kancelaryjne.				
53	Druki, litografie, potrzeby do pisania, koszta insercyjne i t. p.	444	86	450	— 5
	<i>Do poz. 53. Wydatek mniejszy o drobną kwotę.</i>				
XI.	Koszta kapliczne				
54		214	61	200	+ 15
	<i>Do poz. 54. Wydatek większy wedle potrzeby.</i>				
XII.	Koszta utrzymania budynków, dróg doja- zdowych i urzędzeń.				
55	Konserwacye i reparacye z pokostowaniem podłóg. czyszczenie kanałów i filtra	5.866	62	5.500	366
	1. zwyczajne				
	2. nadzwyczajne:				
	a) sprawienie 4. rezerwoarów na wodę	3.472	80	3.000	472
	b) jednoazowe polakierowanie dachu nad budynkami	700	—	700	—
	c) postawienie pieca piekarskiego w 2. od- działach	331	89	400	68
	d) postawienie 2. kuchni kaflowych w głó- wnej kuchni zakładowej	412	—	400	12
56	Gratyfikacya dla służby za robotę szklarską w zakł- ładzie	40	—	40	—
57	Utrzymanie urzędzeń mechanicznych	843	40	1.000	156
58	Asekuracya budynków i ruchomości	554	26	600	46
59	Kominiarze i straż ogniowa	585	—	600	15
60	Utrzymanie dróg dojazdowych	819	66	800	20
	Razem	1. zwyczajne	94	8.540	217
					285
	Suma Rubr. XII.	13.625	63	13.040	870
					+ 585

Do p z. 55 1) Wydatek większy ponieważ oprócz ponoszenia kosztów zwykłych reperatury zakupiono trzy syfony kanałowe kosztem 135 zł. i przerobiono betonową posadzkę w kuchni znacznym kosztem 480 zł. 33 et. (LW. 29.612/98).

" " 55. 2) lit. a. Wydatek większy głównie z powodu przerobienia zepsutych kaloryferów znacznym kosztem 1.500 zł. oprócz poniesionego kosztu na sprawienie rezerwoarów.

" " 55 b) Kredyt ten nieużytkowany przeniesiono do rachunku r. 1899 na częściowe pokrycie nadzwyczajnych wydatków konserwacyjnych. (LW. 54.158/898).

" " 55. 2) lit. c) d). Wydatki w ogóle mniejsze z powodu wykonania tych robót we własnym zarządzie.

" " 57. Wydatek mniejszy wedle potrzeby.

" " 58. " " wedle wymiaru premii asekuracyjnych.

" " 59. " " " " " " } odpowiedni potrzebie.

" " 60. " " większy " " " " " " }

Krajowy zakład dla obłąkanych na Kulparkowie.

Wydatki.

Liczba		Poszczególnienie	Wydatki z roku 1898.		Kwota budżetem uchwalona	W porównaniu z kwotą prelim. okazują się wydatki	
rubryki	pozycyi		zł.	ct.			zł.
budżetu						mniejsze	większe
XIII.	61	Podatki z ekwiwalentem i daniny	56	42	130	—	74
		<i>Do poz. 61. Wydatek mniejszy wedle wymiaru e. k. administracji podatków.</i>					
XIV.		Rozmaite.					
	62	Utrzymanie biblioteki lekarskiej	197	21	200		3
	63	Książki i czasopisma dla chorych	239	88	250		10
	64	Myło drogowe	183	59	220		36
	65	Przypadkowe:					
		a) Ubezpieczenie służby od wypadku choroby	45	58	45		—
		b) „ „ i robotników od wypadków	129	65	110		20
		c) Zabawy z tańcami i wycieczki chorych	208	08	220		12
		d) Zastępstwo chorych i urlopowanych funkcyjonaryuszów	498	31	500		2
		e) Koszta komisji	15	72	60		44
		f) „ uroczystości rozdania nagród służbie dozorującej chorych	80	—	80		—
		g) Ryczałt na wydatki przełożonego obszaru dworskiego	20	—	20		—
		h) Fiakry dla Sióstr Miłosierdzia, ich spowiednika, inżyniera Wydziału krajowego, nadzorującego roboty konserwacyjne, pastora na pogrzeby ewangelików	44	35	50		6
		i) Koszta przewozu i odstawienia umysłowo chorych do zwrotu od gmin przynależności	1.050	78	1.000		57
		k) Inne nieprzewidziane	24	93½	100		75
		Suma Rubr. XIV.	2.738	08½	2.855		188
		<i>Do poz. 62, 64 i 65. lit. a) do k). Wydatki mniejsze odpowiednie potrzebie.</i>					71
							— 117
XV.	66	Wydatki z prawa patronatu i konkurencyi wynikię	111	21	60		+ 51
		<i>Do poz. 66. Wydatek większy z powodu poniesienia nieprzewidzianego wydatku konkurencyjnego na reparacyę budynku szkolnego. (LW. 79.521 898).</i>					
—	67	Nadwyżka dochodów oddana funduszowi krajowemu	35.978	76½	24.317		+ 11.662
		<i>Do poz. 67. Wydatek większy z powodu korzystniejszych wyników zamknięcia.</i>					

Dochody.

Krajowy zakład dla obłąkanych na Kulparkowie.

Liczba		Poszczególne	Dochody		Kwota budżetem uchwalona	W porównaniu z kwotą prelim. okazują się dochody	mniejsze większe
rubryki	pozycyi		w roku 1898.				
budżetu			zł.	ct.	zł.	zł.	
Dochody.							
I. Odsetki od kapitałów.							
1	a)	4% od oblig. propinacyjn. im. wart. 4.750 zł.	190	—	190	—	
	b)	4% od listów gal. Banku krajowego imiennej wartości 1.000 zł.	40	—	40	—	
Suma Rubryki I.			230	—	230	—	
II. Dodatki.							
2		Od e. k. Skarbu relutum za drzewo opałowe	613	62	560		54
3		Od kasy miejskiej na utrzymanie drogi publicznej z Kulparkowa do Lwowa	100	—	100		
Suma Rubr. II.			713	62	660		+ 54
Do poz. 2. Dochód większy z powodu wyższych cen drzewa wedle których e. k. Rząd relutum oblicza.							
III. Dochody z dóbr.							
4		Dochód z gospodarstwa rolnego, krowiarni, chowu trzody i rzezi wołów	14.254	63	15.900		1.645
5		Dochód z ogrodów	2.129	59	1.350		779
Suma rubr. III			16.384	22	17.250		1.645 779
Do poz. 4. Dochód mniejszy wedle wyników gospodarstwa rolnego itd. usprawiedliwiony nadto tem, że i wydatki na gospodarstwo Rubr. VIII. poz. 44. były mniejsze.							
" " 5. Dochód większy z powodu korzystniejszych zbiorów produktów ogrodowych wskutek zdrenowania części ogrodu jako przy Rubr. VIII. poz. 45. wydatków wyjaśniono.							
IV. Zwroty kosztów leczenia.							
6		Od funduszu krajowego galicyjskiego	183.974	35	175.000		8.974
7		Od samoplacących	29.198	15	27.000		2.198
8		Od funduszków obokrajowych i innych publicznych	1.095	60	3.000		1.904
Suma Rubr. IV.			214.268	10	205.000		1.904 11.172
Do poz. 6. i 7. Dochód większy z powodu większej ilości chorych.							
" " 8. Dochód mniejszy ponieważ ilość leczonych obokrajowców była mniejsza.							

Krajowy zakład dla obłąkanych na Kulparkowie.

Dochody.

Liczba		Poszczególnienie	Dochody w roku 1898.		Kwota budżetem uchwaloną.	W porównaniu z kwotą prelim. okazującą się dochody mniejsze większe
rubryki	pozytywi.		zł.	ct.		
budżetu						
V.		Rozmaite.				
9		Zwroty z zarobku chorych w myśl §. 22 statutu	376	66	400	23
10		" zaległych kosztów przewozu i odstawienia	1.033	80	900	134
11		" zaliczek udzielonych na płace	1.431	84	1.330	102
12		Przypadkowe: a) Ze sprzedaży rzeczy z użytku wydzielonych	148	60	150	1
		b) Depozyta po zmarłych	161	64	100	61
		c) Inne drobne nieprzewidziane	21	60	60	39
		Suma Rubr. V.	3.224	14	2.940	63 347
						+ 284
		<i>Do poz. 9. Dochód mniejszy</i> ponieważ mniejsza ilość chorych użyta być mogła do pracy.				
		" " <i>10. Dochód większy</i> w miarę zrealizo- wanych rachunków.				
		" " <i>11. Dochód większy</i> stosowny do udzie- lonych zaliczek na płace.				
		" " <i>12 a) do c) Dochody</i> w ogóle <i>większe</i> z powodu ich zmienności.				

WYKAZ

Należności czynnych i biernych z końcem roku 1898.

Liczba		Poszczególne.	Należności						
ru- bryki	po- zycy		czynne				biernie		
			z lat ubiegłych		z roku bieżącego		z lat ubiegłych	z roku bieżącego	
			zł.	ct.	zł.	ct.	zł.	zł.	
budżetu									
		A. Wydatki.							
I.		Płace i emolumenta etatowe.							
	12	Zaliczki na płace	3.765	67	925	99	—	—	
X.		Koszta kancelaryjne.							
	63	Zaliczki na stemple udzielone c. k. Prokuratorji Skarbu do procesów o koszta leczenia	27	46	—	—	—	—	
		Suma A.	3.793	13	925	99	—	—	
		B. Dochody.							
IV.		Zwroty kosztów leczenia.							
	7	Od samopłacących	3.608	29	337	30	—	—	
	8	Od funduszków obcokrajowych i innych publicznych	1.624	40	635	10	—	—	
	—	Od stron rozmaitych i niewysledzonych	27.805	29	18.0	8 55	—	—	
V.		Rozmaite.							
	10	Koszta przewozu i odstawienia przypadające do zwrotu od gmin przynależności	1.929	66	1.052	28	—	—	
	12	Należność z c. k. pocztowej kasy oszczędności im. wart.	100	—	—	—	—	—	
	—	Zaliczki na płace z lat ubiegłych	352	—	—	—	—	—	
		Suma B.	35.419	64	20 043	23	—	—	
		Do tego:							
		Suma A.	3.793	13	925	99	—	—	
		Razem .	39.212	77	20 969	22	—	—	
		Ogółem .	60.181	99	—	—	—	—	
		po straceniu stanu biernego	—	—	—	—	—	—	
		pozostaje czysty stan czynny	60.181	99	—	—	—	—	

VI.

Krajowy szpital św. Łazarza

w Krakowie.

ZAMKNIĘCIE RACHUNKU

za rok

1898.

Wykaz należności czynnych i biernych na str. 274.

LW. 30.486/99.

Wydatki.

Krajowy szpital św. Łazarza w Krakowie.

Liczba rubryki i pozycyi budżetu	Poszczególnienie	O d d z i a ł								Razem	Kwota budżetem uchwalona	Z porównania % kwoty jednolitej w tym obciążają się wydatki mniejsze	
		I.		II.		III.		IV.					
		chorych		położnic		syfilitycznych		obłąkanych					
		Wydatki w roku 1898.											
		zł.	ct.	zł.	ct.	zł.	ct.	zł.	ct.	zł.	ct.	zł.	
I.	Z przeniesienia	17.491	46	3.369	98	6.224	18	5.846	72	32.932	34	33.442	152 662
18	Woźny:												
	a) płaca	500	—										
	b) dodatki pięcioletnie	150	—										
	c) dodatek na ubiór	50	—										
	d) relutum za mieszk.	24	—										
		354	76	72	40	166	52	130	32	724	—	700	24
19	Odźwierny:												
	a) płaca	270	—										
	b) wikt II. kl.	330	—										
	c) dodatek na ubiór	50	—										
	d) relutum za mieszk.	64	—										
		300	86	61	40	141	22	110	52	614	—	550	64
	Razem	18.147	08	3.503	78	6.531	92	6.087	56	34.270	34	34.692	240 662
20	Do tego zaliczki udzielone na płace	1.112	50										
	a po strąceniu rat spłaconych	592	59							519	91	600	80
	Suma rubryki I.	18.666	99	3.503	78	6.531	92	6.087	56	34.790	25	35.292	240 742
													— 502

Uzasadnienie różnic.

- Do poz. 2. lit. b). Wydatek mniejszy z powodu ustąpienia z posady Dra Obalińskiego.
- „ „ 4. i 12. Wydatki mniejsze wskutek interkalaryów.
- „ „ 6. lit. b), poz. 14. lit. b) i poz. 17. lit. a). Wydatki większe z powodu podrożenia artykułów żywności.
- „ „ 6. lit. c). Wydatek większy z powodu przyznania akuszerek Bieszczadowej dodatku 5-cio letniego do płacy.
- „ „ 18. lit. d). Wydatek większy z powodu przyznania woźnemu relutum za mieszkanie po 8 zł. miesięcznie od 1. października 1898, gdyż utracił on mieszkanie w naturze, ponieważ grunt „na blichu“ z pod budynku w którym zamieszkiwał darowano i oddano e. k. rządowi pod budowę kliniki.
- „ „ 19. lit. d). Wydatek większy wskutek przyznania odźwiernemu relutum za mieszkania po 8 zł. miesięcznie od 1. maja 1898, gdyż portyerówka jest za szupłą i prócz łózka i stoliki. nie więcej pomieścić nie może.
- „ „ 20 Wydatek mniejszy w stosunku do zwróconych rat.

II.	Koszta utrzymania osób nieetatowych.								
21	18 Sióstr Miłosierdzia:								
	a) Płaca 16 Sióstr oddziałowych i 2 wspólnych	1.440	—						
	b) Wikt 18 Sióstr Miłosierdzia, 3 emerytek i 4 postulantek	5.525	15						
	c) Pranie bielizny dla 25 Sióstr	283	—						
		4.996	79	630	30	968	12	652	94
								7.248	15
								6.723	525
22	Pomoceń aptekarza, płaca	357	70	73	—	167	90	131	40
23	Dyetaryusze, płaca	1.753	44	357	85	823	08	644	13
24	Stypendyum dla akuszarki	—	—	120	—	—	—	120	—
	Do przeniesienia	7.107	93	1.181	15	1.959	10	1.428	47
								11.676	65
								10.858	819

Krajowy szpital św. Łazarza w Krakowie.

Wydatki.

Liczba rubryki i pozycyi budżetu	Poszczególności	O d d z i a ł								Razem	Kwota budżetem uchwalona	Z powołania z kwoty preliminowanej oszczędzić należy (KRAJOWE)	
		I.		II.		III.		IV.					
		chorych		położnic		syfilitycznych		obłąkanych					
		Wydatki w roku 1898.											
		zł.	ct.	zł.	ct.	zł.	ct.	zł.	ct.	zł.	ct.	zł.	ct.
	Z przeniesienia .	7.107	93	1.181	15	1.959	10	1.428	47	11.676	65	10 858	879
25	Służba wyższa:												
	a) Płaca:												
	α) 2 odźwiernych dla pawilonu chirurg. i oddz. obłąkanych wraz z dodatkiem na ubiór	360	—										
	β) 2 palaczy do maszyny parowej i 1 stolarza	500	—										
	γ) 1 palacza do kaloryferów w pawilonie chirurg.	150	—										
	δ) 2 nadzorców dla oddz. chorych i syfilitycz.	288	—										
	b) Wikt dla 8 osób	1.268	63										
		1.502	33	84	70	492	14	487	46	2.566	63	2.538	29
26	Służba oddziałowa:												
	a) Płaca	6.033	92										
	b) Wikt	8	40	31	—								
	c) Bluzy	700	—										
	d) Gratyfikacye	250	—										
		7.511	48	813	11	2.297	65	4.501	99	15.124	23	14.498	626
27	Służba wspólna:												
	a) Płaca	1.100	41										
	b) Wikt	1.579	75										
	c) Bluzy	50	—										
	d) Gratyfikacye	50	—										
		1.362	29	278	02	639	43	500	42	2.780	16	2.704	76
	Suma rubryki II.	17.484	03	2.356	98	5.388	32	6.918	34	32.147	67	30.598	+ 1.550

Uzasadnienie różnic.

Do poz. 21. lit. b) i poz. 25. lit. b). Wydatki większe, z powodu podrożenia artykułów żywności.
 „ „ 23. Wydatek większy z powodu przyjęcia nadliczbowego dytaryusza podczas choroby oficyadów Wernera i Zielińskiego.
 „ „ 26. Zaoszczędzono wskutek interkalaryów na płacy służby oddziałowej kwotę 374 zł. wydano więcej na wikt z powodu podrożenia artykułów żywności „ 1.000 „
 Ogółem przekroczone w tej pozycji preliminowany kredyt o 626 zł.
 „ „ 27. Zaoszczędzono wskutek interkalaryów na płacy służby wspólnej „ 76 zł. wydano więcej na podróżny wikt „ 152 „
 ogółem wydatek większy od preliminowanego kredytu o „ 76 zł.

III. Pensye i emerytury.													
28	Placer Marya, wdowa po lekarzu	314	—	—	—	—	—	314	—	314	—	—	—
29	Stroiński Sylwery, b. prowizor apteki	98	—	20	—	46	—	36	—	200	—	200	—
30	Bulikowska Izabela, wdowa po prymaryuszu	—	—	—	—	350	—	—	—	350	—	350	—
31	Bobrzyńska Zofia, wdowa po prymaryuszu	250	—	—	—	—	—	—	—	250	—	250	—
32	Nycz Karol, były rzadca szpitala	740	88	151	20	347	76	272	16	1.512	—	1.512	—
33	Przybyłowa Magdalena, b. akuszerka	—	—	374	40	—	—	—	—	374	40	375	1
34	Wojechowski Wiktor, były oficyał	426	30	87	—	200	10	156	60	870	—	870	—
35	Dr Harajewicz Jan, były dyrektor	1.225	—	250	—	575	—	450	—	2.500	—	2.500	—
36	Huezko Jan, były odźwierny	124	37	25	38	58	37	45	68	253	80	254	—
37	Rydel Helena, wdowa po prymaryuszu	300	—	—	—	—	—	—	—	300	—	300	—
38	Lesiecka Marya, wdowa po oficyale, dodatek na wychowanie dzieci	29	40	6	—	13	80	10	80	60	—	60	—
39	Dr. Paszkowski Stanisław, były prymaryusz	235	20	—	—	—	—	—	—	235	20	1.411	1.176
39a	Paszkowska Ksawera, wdowa po prymaryuszu	600	—	—	—	—	—	—	—	600	—	—	600
39b	Werner Franciszek, b. oficyał	209	05	42	66	98	12	76	79	426	62	—	327
	Suma rubryki III.	4.552	20	956	64	1.689	15	1.048	03	8.246	02	8.396	1.027
													1.177

Wydatki.

Krajowy szpital św. Łazarza w Krakowie.

Uzasadnienie różnic.

Do poz. 39. Wydatek mniejszy wskutek śmierci emeryta Dra Paszkowskiego Stanisława, w dniu 7. lutego 1898.
 „ „ 39. lit. a). Wydatek większy wskutek przyznania wdowie powyżej wymienionym emerycie pensji oraz dodatku na wychowanie dzieci od 1. marca 1898 w rocznej kwocie 720 zł.
 „ „ 39. lit. b). Wydatek większy wskutek przeniesienia oficyała Wernera Franciszka w stan stałego spoczynku z roczną emeryturą 640 zł. od 1. maja 1898.

Liczba rubryki i pozycji budżetu	Poszczególności	O d d z i a ł								Razem	Kwota budżetem uchwalona	Z porównania z kwotą przedłożoną w budżecie ubiegłego roku	
		I.		II.		III.		IV.					
		chorych		położnic		syfilitycznych		oblakanych					
		Wydatki w roku 1898.											
		zł.	ct.	zł.	ct.	zł.	ct.	zł.	ct.	zł.	ct.	zł.	ct.
IV.	Zaopatrzenia, odstawne i dary z laski.												
40	Kudas Regina, była nadzorczyńni	—	—	—	—	73	—	—	—	73	—	73	—
41	Płasińska Fel., wdowa po pisarzu	73	50	15	—	34	50	27	—	150	—	150	—
42	Dudek Marya, wdowa po gazowniku	29	40	6	—	13	80	10	80	60	—	60	—
43	Tekielska Julia, była nadzorczyńni	—	—	—	—	73	—	—	—	73	—	73	—
44	Moskalił Andrzej, był maszynista	176	40	36	—	82	80	64	80	360	—	360	—
45	Lorenz Helena, była nadzorczyńni	—	—	—	—	—	—	—	—	—	—	—	—
46	Wicherok Maryanna, b. posługaczka, stałe zaopatrzenie	60	—	—	—	—	—	—	—	60	—	60	—
46a	Stroiński Sylwery, był aptekarz, jednorazowa zapomoga	49	—	10	—	23	—	18	—	100	—	100	—
46b	Skibska Marya, wdowa po dyetaryszu, jednorazowa zapomoga	49	—	10	—	23	—	18	—	100	—	100	—
46c	Głowacka Marya, wdowa po dyetaryszu, jednorazowa zapomoga	49	—	10	—	23	—	18	—	100	—	100	—
46d	Kuldek Elżbieta, wdowa po posługaczu, jednorazowa zapomoga	60	—	—	—	—	—	—	—	60	—	60	—
46e	Biskup Jan, b. dozorca chorych, jednorazowa zapomoga	20	—	—	—	—	—	—	—	20	—	—	20
	Suma rubryki IV.	566	30	87	—	346	10	156	60	1.156	—	1.136	20
	<i>Uzasadnienie różnicy.</i>												+ 20
	Do poz. 46. lit. e). Wydatek większy wskutek przyznania byłemu dozorcey chorych jednorazowej zapomogi. (LW. 51.154.98).												
V. 47)	Odprawy i spłaty kwartałów pośmiertnych	30	—	—	—	—	—	30	—	60	—	50	+ 10
	<i>Uzasadnienie różnicy.</i>												
	Wydatek większy o drobną kwotę poniesiony na wsparcia dla byłych dozorców chorych. (LW. 39.543.98).												
VI. 48)	Remuneraacye i zapomogi	588	—	120	—	276	—	216	—	1.200	—	1.200	—
VII. 49	Koszta gospodarcze.												
	Żywienie chorych :												
	a) Zwykła strawa i dodatki	28 744	89	5.975	37	13.650	31	11.772	90	60.143	4 ^{1/2}	59.000	1.144
	b) 5 Siostrze Miłosierdzia zatrudnionych w kuchni:												
	α) Płaca 400 zł.												
	β) Wikt 1.105-05												
	γ) Pranie bielizny 56-60	765	20	156	17	359	18	281	10	1.561	65	1.457	105
	Do przeniesienia	29.510	09	6.131	54	14.009	49	12.054	—	61.705	12	60.457	1.249

Wydatki.

Krajowy szpital św. Łazarza w Krakowie.

Uzasadnienie różnic.

- Do poz. 49. lit. a), lit. b) β), lit. f), poz. 50., poz. 56. lit. b) β) i poz. 57., lit. b) β) i lit. c) β). Wydatki większe wskutek podrożenia niektórych artykułów żywności, jak mięsa, mąki, krup i strączkowych. Część tego przekroczenia znajduje pokrycie w przypisanym od e. k. rządu zwrocie w kwocie 672 zł. 05 ct. z tytułu poniesionych kosztów nad normę szpitalną za utrzymanie chorych na e. k. klinice syfilitycznej (vide pag. 274 poz. 49 a).
- " " 49. lit. c). Na płacy służby w kuchni zaoszczędzono kwotę 4 zł. natomiast wydatek na wikt przekroczono z powodu jak poz. 49. lit. a) o 92 zł. ogółem wydatek większy o 88 zł.
- " " 49. lit. e). Wydatek mniejszy nieznacznie wskutek większego zapasu naczyń pozostałych z roku poprzedniego.
- " " 49. lit. g). Wydatek mniejszy wedle potrzeby.
- " " 51. Wydatek mniejszy z powodu lekkiej zimy.
- " " 52. Wydatek większy wskutek podrożenia nafty.
- " " 53. Wydatek zwyczajny przekroczono o kwotę 25 zł. w wydatku nadzwyczajnym natomiast zaoszczędzono " 12 " w ogóle wydatek nieznacznie większy " 13 zł. niedający się naprzód dokładnie obliczyć.
- " " 54. Wydatek większy z powodu podrożenia owsa dla koni i wikt dla furmana.
- " " 55. lit. a). Wydatek zwyczajny nieznacznie większy.
- " " 55. lit. b). W roku 1896. prelimitowano na zdrenowanie ogrodu kwotę 1.000 zł. Pierwotne plany drenowania musiały ulec zmianie a kredyt wzmiankowany okazał się niewystarczającym, przeto nie zużyto go ani w r. 1896 ani też w r. 1897, lecz przeniesiono z r. 1896 na 1897 a z r. 1897 na 1898. W roku 1898 prelimitowano na ten cel dalszych 7.000 zł., zatem razem kredyty wynosiły 8.000 zł. — ct. resztę zaś niewyzerpanego kredytu przeniesiono na rok 1899 kwocie 7.389 " 71 1/2 "
- " " 56. lit. a). Wydatek większy skutkiem podrożenia kosztu wikt dla praczek.
- " " 57. lit. a). Wydatek mniejszy wskutek wykonywania szycia we własnym zarządzie przy udziale chorych kobiet z oddziału syfilitycznego.
- " " 58. Wydatek mniejszy wskutek zarządzonych oszczędności zastosowanych do najniezbędniejszej potrzeby.

Liczba rubryki i poz. budżetu	Poszczególności	O d d z i a ł								Razem	Kwota budżetu uchwalona	Z poprawki z kwoty prelimit. wnikł. okazał się wydatki szpitalne	
		I.		II.		III.		IV.					
		chorych		położnic		syfilitycznych		obłąkanych					
		Wydatki w roku 1898.											
		zł.	ct.	zł.	ct.	zł.	ct.	zł.	ct.	zł.	ct.	zł.	
VIII.	Koszta sanitarne.												
59	Lekarstwa	1.884	89	753	36	971	88	519	35	4.129	48	4.800	671
60	Utrzymanie apteki:												
	a) Opał	49	—	10	—	23	—	18	—	100	—	100	—
	b) 2 Siostry Miłosierdzia:												
	α) Płaca 160 — zł.												
	β) Wikt 442-02 "												
	γ) Pranie 22-64 "	306	08	62	47	143	67	112	44	624	66	583	42
	c) 2 laborantki:												
	α) Płaca 144 — zł.												
	β) Wikt 220-73 "	178	71	36	47	83	89	65	66	364	73	348	17
61	Laboratorium chemiezno-patologiczne	50	—	—	—	50	—	—	—	100	—	100	—
62	Potrzeby sanitarne	4.141	94	1.940	25	931	02	582	19	7.595	40	6.500	1.095
63	Przybory opatrunkowe	282	54	—	—	—	—	—	—	282	54	400	— 117
64	Instrumenta chirurgiczne:												
	1. zwyczajne	641	87	118	30	55	84	27	80	843	81	850	— 6
	2. nadzwyczajne	299	—	—	—	—	—	—	—	299	—	300	1
65	Koszta pogrzebowe	131	97	2	76	2	93	9	27	146	93	200	53
	Razem { 1. zwyczajne	7.667	—	2.923	61	2.262	23	1.334	71	14.187	55	13.881	847
	2. nadzwyczajne	299	—	—	—	—	—	—	—	299	—	300	1
	Ogólna suma rubryki VIII.	7.966	—	2.923	61	2.262	23	1.334	71	14.486	55	14.181	848

Krajowy szpital św. Łazarza w Krakowie.

Wydatki.

Liczba rubryki i pozycji budżetu	Poszczególnienie	O d d z i a ł								Razem	Kwota budżetem uchwalona	Z przewidywania kwota pełniejsza wnąch wydatkach, o ile wydatki mniejsze	
		I.		II.		III.		IV.					
		chorych	położnic	syfilitycznych	oblakanych								
		Wydatki w roku 1898.											
		zł.	ct.	zł.	ct.	zł.	ct.	zł.	ct.	zł.	ct.	zł.	
XV.	Koszta utrzymania mamek i dzieci w szpitalu św. Ludwika												
80	Utrzymanie mamek i dzieci ssących	—	—	6.338	33	—	—	—	—	6.338	33	5.300	1.038
81	Ryczałt za leczenie i utrzymanie chorych dzieci	16.000	—	—	—	—	—	—	—	16.000	—	16.000	—
	Suma rubryki XV.	16.000	—	6.338	33	—	—	—	—	22.338	33	21.300	1.038
	<i>Uzasadnienie różnicy.</i>												
	<i>Do poz. 80. Wydatek większy z powodu większej ilości oseków.</i>												
XVI.	Zapisy.												
82	Szembeka na odprawianie Mszy św.	37	50	—	—	—	—	—	—	37	50	38	—
83	Wencła na obdzielanie rekonwalescentów	29	—	—	—	—	—	—	—	29	—	29	—
84	Gałęckiego i Kłozowej na odprawianie Mszy św.	40	50	—	—	—	—	—	—	40	50	40	—
	Suma rubryki XVI.	107	—	—	—	—	—	—	—	107	—	107	—
XVII.	Wydatki z prawa patronatu i konkurencyi wynikłe.												
85		—	—	—	—	—	—	—	—	—	—	50	— 50
	<i>Uzasadnienie różnicy.</i>												
	<i>Do poz. 85. Nie zaszła potrzeba tego rodzaju wydatku.</i>												
XVIII.	Dyety, koszta podróży i różne inne.												
86	W sprawach funduszu, jako właściciela dóbr	5	46	—	—	—	—	—	—	5	46	100	95
87	Dla członków komisji opieki nad oblakany	—	—	—	—	—	—	—	—	—	—	—	—
	Suma rubryki XVIII.	5	46	—	—	—	—	—	—	5	46	100	— 95
	<i>Uzasadnienie różnicy.</i>												
	<i>Do poz. 86. Wydatek mniejszy wedle potrzeby.</i>												
88	Nadwyżka dochodów oddana funduszowi krajowemu.	46.898	21	3.183	67	24.880	22	27.108	06	102.076	16	12.437	+ 89.633

Uzasadnienie różnicy.

Nadwyżka dochodów znacznie większa głównie z powodu większego wpływu dochodów z tytułu zwrotów kosztów leczenia. Zwiększenie tych dochodów powstało z tej przyczyny, iż w celu doprowadzenia ażeby roczne zamknięcia obejmowały na przyszłość wszystkie rachunki kwartalne roku przedmiotowego — zlikwidowano w tym roku rachunki te za 5 kwartałów to jest o jeden rachunek (za IV. kwartał roku przedmiotowego uwzględniany w poprzednich latach dopiero w następnym roku) więcej niż zwykle.

Dochody.

Krajowy szpital św. Łazarza w Krakowie.

Liczba rubryki i pozycji budżetu	Poszczególne	O d d z i a ł								Razem	Kwota budżetem uchwalona	Z porównania z kwotą preliminarjną - kwota okazująca się dochody mniejsze (w klasie)	
		I.		II.		III.		IV.					
		chorych		położnic		syfilitycznych		obłąkanych					
		Dochody w roku 1898.											
		zł.	ct.	zł.	ct.	zł.	ct.	zł.	ct.	zł.	ct.	zł.	ct.
Dochody.													
I. Odsetki od efektów, kapitałów i fundacyj.													
1	Od efektów	5.650	11	771	69	69	—	—	—	6.490	80	6.531	40
2	" kapitałów:												
	a) 4½% od reszty przez fund. kr. dłużnego kapitału w kwocie 256.266 zł. 65 ct.	10.919	63	612	37	—	—	—	—	11.532	—	11.532	—
	b) 4% od kapitału przypadającego od kahału w Olkuszu	—	—	—	—	—	—	—	—	—	—	9	9
3	Od fundacyj	1.181	72	—	—	146	25	163	64	1.491	61	1.494	2
	Suma rubryki I.	17.751	46	1.384	06	215	25	163	64	19.514	41	19.566	51
<i>Uzasadnienie różnic.</i>													
Do poz. 1. i 3. Dochody mniejsze, ponieważ nowo nabyte efekta za wylosowane niosą niższy procent.													
" " 2. Kahał zalega z opłatą odsetek.													
II. Dochody z dóbr i realności.													
4	Czynsz dzierżawny z dóbr Tropiszowa	4.361	85	—	—	—	—	—	—	4.361	85	4.487	125
5	Czynsz dzierżawny z Prądnika czerwonego	3.400	—	—	—	—	—	—	—	3.400	—	3.400	—
6	Czynsz emfiteutyeczny z folwarku Przegini duchownej	50	—	—	—	—	—	—	—	50	—	50	—
7	Czynsz za wynajęcie 3 sal dla c. k. kliniki syfilitycznej z opalem i oświetleniem	800	—	—	—	—	—	—	—	800	—	800	—
8	Za mieszkanie asystenta przy szkole położnych	120	—	—	—	—	—	—	—	120	—	120	—
9	Dochód z ogrodów szpitalnych	1.364	91	206	36	—	—	—	—	1.571	27	1.500	71
10	Ryczałt od c. k. Rządu za odwożenie zwłok na cementarz	44	92	—	94	—	99	3	15	50	—	50	—
	Suma rubryki II.	10.141	68	207	30	—	99	3	15	10.353	12	10.407	125
<i>Uzasadnienie różnic.</i>													
Do poz. 4. Dochód mniejszy wskutek niższego kursu rubli.													
" " 9. Dochód większy wskutek wydatniejszego zbioru jaryzyn i siana.													
III. Zwroty kosztów leczenia.													
11	Od funduszu krajowego galic.	126.545	92	28.516	32	59.325	33	52.554	60	266.942	17	170.000	96.942
12	" samopłacących	10.836	96	1.846	80	4.818	69	12.431	50	29.933	95	28.500	1.434
13	" funduszy obokrajowych i innych	5.294	71	303	12	4.333	17	1.129	80	11.060	80	11.000	61
	Suma rubryki III.	142.677	59	30.666	24	68.477	19	66.115	90	307.936	93	209.500	+ 98.437
<i>Uzasadnienie różnic.</i>													
Do poz. 11. Dochód znacznie większy z powodu wyjaśnionego przy poz. 88. wydatków.													
" " 12. i 13. Dochody większe ponieważ więcej ściągnięto zaległości.													

W Y K A Z

należytości czynnych i biernych z końcem roku 1898.

Rubryka	Pozycya	Poszczególnienie	Należytości										
			czynne				biernie						
			z lat ubiegłych		z roku bieżącego		z lat ubiegłych		z roku bieżącego				
			zł.	ct.	zł.	ct.	zł.	ct.	zł.	ct.			
		A. Wydatki.											
I.		Plące i emolumenta etatowe.											
	20	Zaliczki na plące	391	97	519	91	—	—	—	—			
VII		Koszta gospodarcze.											
	49a	C. k. Rząd zwrot nadwyżki kosztów żywienia chorych leczonych na klinice syfilitycznej	2.008	84	672	05	—	—	—	—			
VIII		Koszta sanitarne.											
	59	C. k. Rząd zwrot za leki dla chorych leczonych w c. k. szkole położnych i c. k. klinice syfilitycznej	265	95	525	20	—	—	—	—			
	62	C. k. Rząd zwrot wydatków za potrzeby sanitarne dla chorych leczonych w c. k. szkole położnych	—	—	1.203	06	—	—	—	—			
XIII		Rozmaite.											
	78	Dzierżawca Tropiszowa zwrot kosztów kontraktu dzierżawy 342-25											
	—	Różne inne 59-05	382	60	18	70	—	—	—	—			
		Suma A.	3.049	36	2.938	92	—	—	—	—			
		B. Dochody.											
I.		Odsetki od efektów, kapitałów i fundacyj.											
	2b	Kahał w Olkuszu	311	$\frac{1}{2}$ 35	9	$\frac{1}{2}$ 43	—	—	—	—			
III.		Zwroty kosztów leczenia.											
	12	Od samopłacących	960	84	24	—	—	—	—	—			
	13	Od funduszków obcokrajowych i innych publicznych	2.834	38	1.386	69	—	—	—	—			
	—	Od stron rozmaitych niewysledzonych	65.949	$\frac{1}{2}$ 01	97.143	$\frac{1}{2}$ 25	—	—	—	—			
IV.	14	Dochody rozmaite	45	57	—	—	—	—	—	—			
		Suma B.	70.101	16	98.563	38	—	—	—	—			
		Do tego suma A.	3 049	36	2.938	92	—	—	—	—			
		Razem	73.150	52	101.502	30	—	—	—	—			
		Ogółem	—	—	174.652	82	—	—	—	—			
		po strąceniu stanu biernego	—	—	—	—	—	—	—	—			
		Pozostaje czysty stan czynny	—	—	174.652	82	—	—	—	—			

ALEGATY

od 1—31

do zamknięcia rachunku funduszu krajowego.

(Rubryka XVI. wydatków).

ZAMKNIĘCIE RACHUNKU

za rok 1898.

1.	aleg. kraj.	szkoła koszykarska	w	Dźurowie	str.	277
2.	"	"	"	Rudkach	"	278
3.	"	"	"	Skołyszynie	"	279
4.	"	"	"	Stryhańcach	"	280
5.	"	"	"	Wojślawiu	"	281
6.	"	"	"	Zatorze	"	282
7.	"	"	warsztat kołodziejski	Grybowie	"	283
8.	"	"	"	Grzymałowie	"	284
9.	"	"	szkoła	Kanionce strumiłowej	"	286
10.	"	"	stolarska	Stanisławowie	"	288
11.	"	"	"	Kalwaryi	"	290
12.	"	"	warsztat dla wyrobu zabawek	w Jaworowie	"	292
13.	"	"	szkoła garncarska	w Kołomyi	"	293
14.	"	"	warsztat	Porembie	"	295
15.	"	"	" szewski	Toustem	"	297
16.	"	"	"	Witkowie	"	298
17.	"	"	"	Starym Sączu	"	299
18.	"	"	"	Dobczycach	"	300
19.	"	"	szkoła tkacka	Krośnie	"	302
20.	"	"	warsztat	Glinianach	"	304
21.	"	"	"	Gorlicach	"	305
22.	"	"	"	Korczynie	"	306
23.	"	"	"	Kossowie	"	307
24.	"	"	"	Łańcucie	"	308
25.	"	"	"	Rychwałdzie	"	309
26.	"	"	"	Wilamowicach	"	310
27.	"	"	szkoła sukiennicza	Rakszawie	"	311
28.	"	"	warsztat powroźniczy	Radymnie	"	313
29.	"	"	szkoła koronkarska	Zakopanem	"	314
30.	"	"	haftów	Makowie	"	314/L.
31.	"	"	keramiczna stacya doświadczalna	we Lwowie	"	314/II.

1. Krajowa szkoła koszykarska w Dźurowie.

Przychód.	Wynikłość		Kwota		W porównaniu		Uzasadnienie różnic:
	w roku		uchwa-		z kwotą		
	1898		lona bu-		preliminowaną		
			dzetem		wynikłość		
					mniejsza większa		
			zwyczajne nadzwyczajne				
	zł.	ct.	zł.	zł.	zł.	zł.	
1. Ze sprzedaży wyrobów szkolnych	767	07	900	133	—	—	Mniej z powodu za wysoko preliminowanych dochodów.
2. Subwencye:							
a) od Rady powiatowej	126	88	150	23	—	—	Mniej wedle potrzeby.
b) „ c. k. Rządu	500	—	500	—	—	—	
c) z funduszków krajowych	502	66 1/2	582	79	—	—	Mniej wedle potrzeby.
Suma przychodów	1.896	61 1/2	2.132	235	—	—	

Rozchód.

1. Płace:

Instruktor	530	—	540	10	—	—	Mniej z powodu podwyższenia płacy dopiero od 1. marca 1898.
2. Utrzymanie lokalu	8	15	180	172	—	—	Mniej z powodu, iż lokalu dostarcza bezpłatnie Wydział powiatowy.
3. Opał	38	38	50	11	—	—	} Mniej wedle potrzeby.
4. Oświetlenie	10	08	26	16	—	—	
5. Usługa	—	—	36	36	—	—	
6. Materyał	749	98	300	—	450	—	Więcej z powodu potrzeby materyału zapasowego wykazanego w stanie majątkowym pod 2.
7. Środki naukowe i uzupełnienie inwentarza	115	03	50	—	65	—	Więcej wedle potrzeby.
8. Rozmaite wydatki administracyjne i kancelaryjne	47	27	100	53	—	—	Mniej wedle potrzeby.
9. Wynagrodzenie uczniów	397	72 1/2	850	452	—	—	Mniej stosownie do wykonanych wyrobów.
Suma rozchodów	1.896	61 1/2	2.132	750	515	—	
				235			

Stan majątku z końcem roku 1898.

(niezatwierdzony).

Stan czynny:

Stan bierny:

1. Należytości czynne	zł.	—	—
2. Wartość zapasu materyałów	„	466	25
3. „ „ wyrobów	„	96	60
4. „ „ inwentarza	„	335	20
Suma	zł.	898	05

1. Należytości bierny	zł.	—	—
Czysty stan czynny (Saldo)	„	898	05
Suma	zł.	898	05

2. Krajowa szkoła koszykarska w Rudkach.

Przychód.	Wynikłość	Kwotą	W porównaniu		Uzasadnienie różnic:
	z roku	uchwa-	z kwotą		
	1898	lona bu-	preliminowaną		
	zwyczajne i	dżetem	wynikłość		
	zwyyczajne i	nadzwyczajne	mniejsza większa		
	zł. ct.	zł.	zł.	zł.	
Zaliczka udzielona komitetowi w r. 1897 na maszynę do łupania łożyny	126·81	—	—	127	
1. Ze sprzedaży wyrobów	968·53	1.200	231	—	Jak zamknięcie rachunków za r. 1897. Mniej z powodu za wysoko preliminowanych dochodów.
2. Subwencye :					
a) od Rady powiatowej	441·10	305	—	136	Więcej z powodu uiszczenia datków za lata ubiegłe.
b) „ c. k. Rządu	400·—	400	—	—	
c) z funduszy krajowych	{ —·— 495·—	{ 100 495	{ 100 —	{ — —	Kredyt niezużyty z powodu, że maszyna na którą był wyznaczony zakupiona została z oszczędności roku 1897 jak wyżej.
Suma przychodu	2.431·44	2.500	331	263	
			68		

Rozchód.

1. Płace :					
a) instruktor	590·—	600	10	—	Mniej z powodu podwyższenia płacy dopiero od 1. marca 1898.
b) administrator	120·—	120	—	—	
2. Wynajem lokalu	5·—	5	—	—	
3. Opał	81·97	100	18	—	} Mniej wedle potrzeby.
4. Oświetlenie	13·92	20	6	—	
5. Usługa	36·—	36	—	—	
6. Materyał	850·70	800	—	51	Więcej z powodu potrzeby materyału zapasowego pozostałego w stanie majątkowym pod poz. 2.
7. Wynagrodzenie uczniów	483·91	600	116	—	Mniej stosownie do wykonanych wyrobów.
8. Środki naukowe i uzupełnienie inwentarza	—·— 140·02	100 50	100 —	— 90	Nie zużyto kredyt z powodu, jak poz. 2 c) dochodów. Więcej z powodu zakupu maszyny do łupania łożyny. Wydatek ten znachodzi pokrycie w kredycie z roku 1897, jak wyżej.
9. Rozmaite inne wydatki i kancelaryjne	109·92	69	—	41	Więcej z powodu udzielenia instruktorowi zapomogi na koszt leczenia się w kwocie 60 zł.
Suma rozchodu	2.431·44	2.500	250	182	
			68		

Stan majątku z końcem roku 1898 (niezatwierdzony).³⁾

Stan czynny:

1. Należykości czynne	zł. —·—
2. Wartość zapasu materyałów	„ 801·55
3. „ „ wyrobów	„ 255·76
4. „ „ inwentarza	„ 535·29
Suma	zł. 1.592·60

Stan bierny:

1. Należykości bierne	zł. —·—
Czysty stan czynny (Saldo „	1.592·60
Suma	zł. 1.592·60

3. Krajowa szkoła koszykarska w Skołyszynie.

Przychód.	Wynikłość		Kwota uchwalona budżetem	W porównaniu z kwotą preliminowaną		Uzasadnienie różnic:
	w roku 1898			wynikłość		
	zwyyczajne			nadzwyczajne		
	zł.	ct.	zł.	zł.	zł.	
1. Ze sprzedaży wyrobów szkolnych	1.332	23	600	—	732	Więcej z powodu za nisko preliminowanych dochodów.
2. Subwencje:						
— od Rady powiatowej	120	—	—	—	120	Więcej z powodu wyjednania subwencji dopiero w ciągu roku 1898.
a) od c. k. Rządu	500	—	500	—	—	Mniej z powodu nieużytkowania kredytu na urządzenie plantacji łożyny.
b) z funduszków krajowych	80	—	180	100	—	Mniej głównie z powodu zaoszczędzenia na płacy instruktora.
Suma przychodu	2.692	22	2.225	385	852	
					<u>467</u>	

Rozchód:

1. Płace:						
a) instruktor	420	—	600	180	—	Mniej z powodu, iż tylko w tej wysokości przyznano wynagrodzenie instruktorowi.
b) nauczyciel przedmiotów pomocniczych	180	—	180	—	—	
c) administrator	120	—	120	—	—	
2. Usługa	26	15	35	9	—	Wedle potrzeby.
3. Opał	79	71	65	—	15	
4. Oświetlenie	39	—	25	—	14	
5. Materiał	876	22	420	—	457	
6. Wynagrodzenie uczniów	583	05	360	—	223	Więcej z powodu zwiększonej produkcji i pozostałych zapasów materiału. Więcej stosownie do wykonanych wyrobów.
7. Środki naukowe	—	—	100	100	—	Mniej z powodu nieużytkowania przeznaczanego kredytu na urządzenie plantacji łożyny.
8. Uzupelnienie inwentarza	76	17	100	24	—	Mniej wedle potrzeby.
9. Ubezpieczenie budynku i inwentarza	30	67	40	10	—	Wedle potrzeby.
10. Rozmaite wydatki administracyjne i kancelar.	141	17	50	—	91	
11. Na naprawę budynku	80	—	80	—	—	
Suma rozchodu	2.692	22	2.225	333	800	
					<u>467</u>	

Stan majątku z końcem roku 1898. (niezatwierdzony)

Stan czynny:

1. Należytości czynne	zł.	148	51
2. Wartość zapasu materiałów	"	454	40
3. " " wyrobów	"	254	11
4. " inwentarza	"	461	39
Suma	zł.	1.318	41

Stan bierny.

1. Należytości bierny	zł.	—	—
Czysty stan czynny	"	1.318	41
Suma	zł.	1.318	41

4. Krajowa szkoła koszykarska w Stryhańcach.

Przychód.	Wynikłość w roku 1898		Kwota uchwalona budżetem		W porównaniu z kwotą preliminowaną		Uzasadnienie różnic:
	zł.	ct.	zł.	zł.	wynikłość mniejsza	większa	
Zapas kasowy w r. 1897	11	90	—	—	—	12	
1. Ze sprzedaży wyrobów	437	75	150	—	—	288	Więcej z powodu otwarcia drugiego roku nauki.
2. Subwencye:							
a) od gminy	33	—	66	33	—	—	Mniej z powodu zaległej subwencji za czas od 1 lipca do 31. grudnia 1898.
b) od Rady powiatowej	200	—	100	—	—	100	Więcej z powodu przyznania przez Wydział powiatowy wyższej subwencji.
c) od c. k. Rządu	450	—	450	—	—	—	
d) z funduszków krajowych	407	15	484	77	—	—	Mniej wedle potrzeby.
Suma przychodu	1.539	80	1.250	110	400	290	

Rozchód:

1. Płace:							
a) Instruktor	480	—	480	—	—	—	
b) Administrator	120	—	120	—	—	—	
2. Opał	98	79	50	—	—	49	} Wedle potrzeby.
3. Oświetlenie	20	05	14	—	—	6	
4. Usługa	15	50	36	21	—	—	} Więcej z powodu większej produkcji jak poz. 1. dochodów i potrzeby materiału zapasowego podanego w stanie majątkowym.
5. Materiał	626	76	200	—	—	427	
6. Środki naukowe i uzupełnienie inwentarza	45	82	100	54	—	—	Mniej wedle potrzeby.
7. Wynagrodzenie uczniów	42	11	200	158	—	—	Mniej stosownie do wykonanych wyrobów.
8. Rozmaite inne wydatki	90	77	50	—	—	41	Więcej wedle potrzeby.
Suma rozchodu	1.539	80	1.250	233	523	290	

Stan majątku z końcem roku 1898. (niezatwierdzony).

Stan czynny:

1. Należytości czynne	zł.	8	90
2. Wartość zapasu materiałów	"	291	48
3. " " wyrobów	"	140	39
4. " " inwentarza	"	388	44
Suma	zł.	829	21

Stan bierny:

1. Należytości bierne	zł.	—	—
Czysty stan czynny (Saldo)	"	829	21
Suma	zł.	829	21

5. Krajowa szkoła koszykarska w Wojsławiu.

Przychód.	Wynikłość		Kwota		W porównaniu z kwotą prelimitowaną wynikłość mniejsza większa	Uzasadnienie różnic:
	w roku 1898		uchwalona budżetem			
	zwyczajne i nadzwyczajne					
	zł.	ct.	zł.	zł.	zł.	
1. Ze sprzedaży wyrobów . . .	483	54	800	316	—	Mniej z powodu za wysoko prelimitowanych dochodów.
2. Subwencje:						
a) od Rady powiatowej . . .	400	—	200	—	200	Więcej z powodu uiszczenia zaległej subwencji za rok 1897.
b) „ c. k. Rządu	480	—	480	—	—	
c) „ WP. Stefana Sękowskiego	—	—	50	50	—	Mniej z powodu, iż datek ten nie wpłynął.
d) z funduszków krajowych . .	346	93 $\frac{1}{2}$	470	123	—	Mniej głównie z powodu mniejszej produkcji.
Suma przychodu .	1.710	47$\frac{1}{2}$	2.000	489	200	
				289		

Rozchód.

1. Płace:						
a) instruktor	540	—	540	—	—	
b) administrator	100	—	100	—	—	
— nauczyciel pomocniczy . . .	30	—	—	—	30	Z powodu, że okazała się potrzeba przyjęcia od 1. października 1898 nauczyciela do nauki uzupełniającej na którego wstawiony już został odpowiedni kredyt w budżecie na r. 1899.
— Opał i oświetlenie	36	65	—	—	37	} Wedle potrzeby.
2. Usługa	19	60	60	40	—	
3. Materiał	422	82	700	277	—	Mniej z powodu mniejszej produkcji.
4. Wynagrodzenie uczniów . . .	252	65	500	247	—	Mniej z powodu mniejszej frekwencji uczniów.
5. Środki naukowe i uzupełnienie inwentarza	142	52	50	—	92	Więcej z powodu koniecznej potrzeby
6. Rozmaite inne wydatki . . .	166	23 $\frac{1}{2}$	50	—	116	zakupna maszyny do strugania łożyny. Więcej z powodu naprawy budynku i wykonania fotografii wyrobów do nauki.
Suma rozchodu .	1.710	47$\frac{1}{2}$	2.000	564	275	
				289		

Stan majątku z końcem roku 1898. (niezatwierdzony)

Stan czynny:

1. Należytosci czynne	zł.	152	21
2. Wartość zapasu materiałów . .	„	290	14
3. „ „ wyrobów	„	233	66
4. „ „ inwentarza	„	499	07
Suma .	zł.	1.175	08

Stan bierny:

1. Należytosci biernie	zł.	—	—
Czysty stan czynny (Saldo) . . .	„	1.175	08
Suma .	zł.	1.175	08

6. Krajowa szkoła koszykarska w Zatorze.

Przychód.	Wynikłość	Kwota	W porównaniu		Uzasadnienie różnic:
	w roku	uchwa-	z kwotą		
	1898	lona bu-	preliminowaną		
	zwyczajne i		wynikłość		
	nadzwyczajne		mniejsza większa		
	zł. ct.	zł.	zł.	zł.	
Zapasy z r. 1897 na maszynę do łupania	34·11	—	—	34	
1. Ze sprzedaży wyrobów	387·53	400	13	—	Mniej z powodu, iż dochód ten naprzód nie da się dokładnie obliczyć.
2. Subwencje:					
a) od Rady powiatowej	100·—	100	—	—	
b) „ c. k. Rządu	600·—	600	—	—	
c) z funduszy krajowych	{ 100·— 147·41	{ 100 560	{ — 412	{ — —	Mniej głównie z powodu mniejszej produkcji.
Suma przychodu	1.369·05	1.760	425	34	
			391		

Rozchód.

1. Płace:					
a) instruktor	600·—	600	—	—	
b) pomieszkanie dla instruktora	100·—	100	—	—	
c) administrator	90·—	90	—	—	
d) nauczyciel rysunków	—	60	60	—	Posadę tą nieobsadzono z powodu braku odpowiedniego kandydata.
2. Materiał	213·98	450	236	—	Mniej z powodu mniejszej produkcji.
3. Wynagrodzenie uczniów	142·41	260	118	—	Mniej stosownie do wykonanych wyrobów.
4. Uzupełnienie inwentarza	{ 100·— 26·73	{ 100 35	{ — 8	{ — —	Mniej wedle potrzeby.
5. Środki naukowe	70·30	20	—	50	Więcej z powodu zakupu koniecznie potrzebnych modeli.
6. Rozmaite inne wydatki i kancelaryjne	25·63	45	19	—	Mniej wedle potrzeby.
Suma rozchodu	1.369·05	1.760	441	50	
			391		

Stan majątku z końcem roku 1898. (niezatwierdzony)

Stan czynny:		Stan bierny:	
1. Należności czynne	zł. —·—	1. Należności biernie	zł. —·—
2. Wartość zapasu materiałów	" 469·11		
3. " " wyrobów	" 157·96		
4. " " inwentarza	" 543·07		
Suma	zł. 1.170·14	Czysty stan czynny (Saldo)	" 1.170·14
		Suma	zł. 1.170·14

7. Krajowy naukowy warsztat kołodziejski w Grybowie.

Przychód.	Wynikłość w roku 1898		Kwota uchwalona budżetem zwyczajne i nadzwyczajne zł. ct. zł.	W porównaniu z kwotą preliminowaną wynikłość mniejsza większa zł. zł.		Uzasadnienie różnic:
	zł.	ct.		zł.	zł.	
1. Ze sprzedaży wyrobów	2.138	60 ¹ / ₂	1.200	—	939	Więcej z powodu znaczniejszej produkcji.
2. Subwencye:						
a) od Rady powiatowej	100	—	100	—	—	
b) „ c. k. Rządu	1.350	—	1.350	—	—	
c) z funduszków krajowych	200	—	200	—	—	
	1.252	19 ¹ / ₂	2.100	848	—	Mniej z powodu większych dochodów ze sprzedaży wyrobów i zaoszczędzenia na płacy kierownika.
Suma przychodu	5.040	80	4.950	848	939	
					91	

Rozchód.

1. Płace:						
a) kierownik	660	—	1.000	340	—	Mniej z powodu, że posada kierownika dotychczas nie została obsadzona a na poczet tego kredytu przyjęto tymczasowo instruktora kołodziejskiego.
b) administrator	300	—	300	—	—	Mniej z powodu intercalare.
c) nauczyciel	229	13	250	21	—	
d) katecheta	50	—	50	—	—	
e) przedownik kołodziejski	360	—	540	180	—	Mniej z powodu przyznanego w tej wysokości wynagrodzenia.
f) przedownik kowalski	600	—	600	—	—	
2. Materiał kołodziejski z dostawą {	200	—	200	—	—	Mniej wedle potrzeby.
	383	64	400	16	—	
3. Środki naukowe	204	12	120	—	84	Więcej z powodu potrzeby sprawienia przyborów szkolnych.
4. Narzędzia warsztatowe	116	—	100	—	16	Więcej wedle potrzeby.
5. Dostawa materiałów	—	—	50	50	—	Kredyt ten pozostaje gdyż w poz. 2. mieści się materiał z dostawą.
6. Zakupno żelaza			600			
7. „ węgla i koksu	974	82	160		215	Więcej z powodu zwiększonej produkcji jak poz. 1. doch.
8. Asekuracja budynków własnych, materiałów i wyrobów	42	75	100	57	—	Mniej wedle potrzeby.
9. Wynagrodzenie uczniów za robotę	458	18	360	—	98	Więcej z powodu zwiększonej produkcji jak poz. 1. doch.
10. Rozmaite inne wydatki	462	16	120	—	342	Więcej z powodu, iż w pozycji tej mieści się wydatek na taksy od wyzwiania uczniów, zwroty zadatków, roboty dodatkowe przy wyrobach, utrzymanie lokalu podróże w sprawie zakupna materiałów i renumeracye instruktorów.
Suma rozchodu	5.040	80	4.950	664	755	
					91	

Stan majątku z końcem roku 1898.

Stan czynny:

1. Należytości czynne	zł.	637	58
2. Wartość zapasu materiałów „	2.135	44 ¹ / ₂	
3. „ „ wyrobów „	1.075	65	
4. „ „ inwentarza „	3.188	91	
Suma „	7.037	58¹/₂	

Stan bierny:

1. Należytości bierne	zł.	136	—
Czysty stan czynny (Saldo) „	6.901	58¹/₂	
Suma . zł.	7.037	58¹/₂	

8. Krajowy naukowy warsztat kołodziejski w Grzymałowie.

Przychód.	Wynikłość w roku 1898		Kwota uchwalona budżetem	W porównaniu z kwotą preliminowaną		Uzasadnienie różnic:
	zwyczajne	nadzwyczajne		wynikłość mniejsza	wynikłość większa	
	zł.	ct.	zł.	zł.	zł.	
Pożyczka chwilowa	300	—	—	—	300	
1. Ze sprzedaży wyrobów	5.778	46	4.200	—	1.578	Więcej z powodu zupełnego wykańczenia powozów, faetonów i t. p. wyrobów.
2. Subwencye:						
a) od Rady powiatowej	—	—	500	500	—	Mniej z powodu nieuiszczenia tej subwencji.
b) od c. k. Rządu	1.550	—	1.550	—	—	
c) z funduszków krajowych	250	—	250	—	—	
	2.838	41	1.810	—	1.028	Więcej głównie z powodu znacznych kosztów położonych na roboty lakierownicze i tapicerskie.
Suma przychodu	10.716	87	8.310	500	2.906	
					2.406	

Rozchód.

1. Płace:						
a) kierownik i nauczyciel rysunków	840	—	840	—	—	
b) instruktor kowalski	540	—	600	60	—	} Mniej z powodu przyznania w tej wysokości wynagrodzenia.
c) przodownik kołodziejski	480	—	540	60	—	
d) pomocnicy kowalscy	799	20	360	—	439	Więcej z powodu trzymania kilku pomocników.
e) administrator i nauczyciel nauk dopełniających	378	33	600	222	—	Mniej z powodu intercalare.
2. Utrzymanie lokalu	37	78	50	12	—	} Wedle potrzeby.
3. Opał	60	24	70	10	—	
4. Oświetlenie	59	13	40	—	19	
5. Usługa	120	—	120	—	—	
6. Materiał kołodziejski	352	37	850	498	—	Mniej z powodu użycia zapasów pozostałych w r. 1897.
7. Zakupno żelaza	1.798	41	1.200	—	598	} Więcej z powodu większej produkcji jak poz. 1. doch.
8. „ koks	380	73	150	—	231	
9. Środki naukowe i uzupełnienie inwentarza	217	06	400	183	—	Mniej wedle potrzeby.
10. Ubezpieczenie budynków własnych i materiałów	24	53	40	15	—	
11. Uczniom za robotę	1.014	25	1.200	186	—	Mniej stosownie do wykonanych wyrobów.
12. Lakiernik, tapicer i materiały	3.191	98	800	—	2.392	Więcej wedle wynikłości dziennika kasowego.
13. Rozmaite inne wydatki	172	86	200	27	—	Mniej wedle potrzeby.
14. Na pokrycie dalszych kosztów budowy	250	—	250	—	—	
Suma rozchodu	10.716	87	8.310	1.273	3.679	
					2.406	

Stan majątku z końcem roku 1898.
(niezatwierdzony).

Stan czynny :

Stan bierny :

1. Należytości czynne . . .	zł.	1.870·40	1. Należytości bierne . . .	zł.	2.532·62
2. Wartość zapasu materiałów „		837·18			
3. „ „ wyrobów „		1.291—			
4. „ inwentarza . . „		<u>2.638·93</u>	Czysty stan czynny (Saldo) „		<u>4.104·89</u>
		<u>Suma . zł. 6.637·51</u>			<u>Suma . zł. 6.637·51</u>

9. Krajowa szkoła kołdziejska i ciesielska w Kamionce strumiłowej.

Przychód.	Wynikłość w roku 1898		Kwota uchwalona budżetem		W porównaniu z kwotą prelimitowaną wynikiem mniejsza		Uzasadnienie różnic:
	zł.	ct.	zł.	zł.	zł.	zł.	
1. Ze sprzedaży wyrobów:							
a) kołdziejsko-kowalskich	4.789	67	4.030	—	760		Więcej z powodu zwiększonej produkcji.
b) ciesielskich i bednarskich	111	93	100	—	12		
2. Subwencje:							
a) od c. k. Rządu	1.400	—	1.400	—	—		Mniej z powodu uskutecznienia tylko naprawy i rozszerzenia kuźni. Więcej wedle potrzeby.
b) z funduszków krajowych	532	36	800	268	—		
	4.123	—	4.116	—	7		
Suma przychodu	10.956	96	10.446	268	779		
					511		

Rozchód.

1. Płace:							
a) kierownik	1.450	—	1.500	50	—		Mniej z powodu podwyższania płacy dopiero od 1. marca 1898.
b) nauczyciel fachowy rysunków	849	97	1.000	150	—		Mniej z powodu śmierci tegoż nauczyciela.
c) katecheta obr. rz. kat.	50	—	50	—	—		
d) " " gr. kat.	50	—	50	—	—		
e) nauczyciel	180	—	180	—	—		
f) przodownik kołdziejski	550	—	600	50	—		Mniej z powodu śmierci tegoż przodownika.
g) instruktor ciesielstwa	600	—	600	—	—		
h) majster kowalski	700	—	720	20	—		Mniej z powodu podwyższenia płacy dopiero od 1. marca 1898.
i) pomocnicy kowalscy i kołdziejscy	530	50	450	—	80		Więcej z powodu przyjęcia pomocnika kołdziejskiego w miejsce zmarłego przodownika i koniecznej pomocy w kuźni.
2. Wynajem budynku i aseku-racja	523	84	350	—	174		Więcej z powodu podwyższenia przez gminę czynszu za lokal, co uwzględniono w budżecie na rok 1899.
3. Opał.	119	50	90	—	30	} Wedle potrzeby.	
4. Oświetlenie	25	86	80	54	—		
5. Usługa	96	—	96	—	—		
6. Materiał drzewny z dostawą	482	46	800	318	—		Mniej z powodu pozostałych należności biernych.
7. Środki naukowe, przybory do rysowania i pisanie i uzupełnienie inwentarza	634	08	400	—	234		Więcej z powodu koniecznej potrzeby sprawienia narzędzi i przyborów szkolnych.
8. Wydatki administracyjne i kancelaryjne	508	94	200	—	309		Więcej z powodu kosztów pogrzebu przodownika, zakupu materiałów warsztatowych, ubezpieczenia od ognia inwentarza, leków dla uczniów itp.
9. Zakupno żelaza z dostawą	805	78	1.200	394	—		Mniej z powodu pozostałych należności biernych, które mają pokrycie w należnościach czynnych.
Do przeniesienia	8.156	93	8.366	1.036	827		

Rozchód.	Wynikłość w roku 1898		Kwota uchwalona budżetem	W porównaniu z kwotą preliminowaną wynikiem mniejsza większa		Uzasadnienie różnic:
	zł.	ct.		zł.	zł.	
Z przeniesienia	8.156	93	8.366	1.036	827	
10. Zakupno węgla i koksu	178	52	300	122	—	Mniej wedle potrzeby.
11. Uczniom IV-roku za wyroby bednarskie i kołodziejskie	307	63	480	172	—	Mniej stosownie do wykonanych wyrobów.
12. Za wypłatanie, lakierowanie i tapicerowanie wózków	1.781	52	500	—	1.282	Więcej z powodu znaczniejszej produkcji, jak poz. 1. doch. i pozostałe należności czynne za wzięte wyroby.
13. Na rozszerzenie budynku	532	36	800	268	—	Mniej z powodu uskutecznienia tylko naprawy i rozszerzenia kuźni.
Suma rozchodu	10.956	96	10.446	1.598	2.109	
					<u>511</u>	

Stan majątku z końcem roku 1898.

Stan czynny:

1. Należności czynne	zł.	1.417	79
2. Wartość zapasu materiałów	"	1.329	12 ¹ / ₂
3. " " wyrobów	"	1.791	20
4. " inwentarza	"	2.559	19
Suma	zł.	7.097	30¹/₂

Stan bierny:

1. Należności bierne	zł.	1.071	71
Czysty stan czynny (Saldo)	"	6.025	59¹/₂
Suma	zł.	7.097	30¹/₂

10. Krajowa szkoła stolarska w Stanisławowie.

Przychód.	Wynikłość		Kwota		W porównaniu		Uzasadnienie różnic:
	w roku		uchwa-		z kwotą		
	1898		lona bu-		preliminowaną		
			dżetem		wynikłość		
			zwyczajne i		mniejsza większa		
			nadzwyczajne				
	zł.	ct.	zł.	zł.	zł.	zł.	
1. Ze sprzedaży wyrobów . . .	1.682	65	1.200	—	483		Więcej z powodu zwiększonej produkcji.
2. Subwencye:							
a) od gminy	800	—	800	—	—		
b) od Rady powiatowej	100	—	100	—	—		
c) od c. k. Rządu	1.000	—	1.000	—	—		
d) z Kasy oszczędności	200	—	200	—	—		
e) z funduszków krajowych . . .	1.201	94	1.100	—	102		Więcej z powodu koniecznej potrzeby zakupna narzędzi i przyrządów warsztatowych.
	2.953	66	2.690	—	264		Więcej z powodu przyjęcia nauczyciela rysunków na którego kredyt wstawiono dopiero do budżetu na r. 1899.
Suma przychodu	7.938	25	7.090	—	849		

Rozchód.

1. Płace:							
a) kierownik i nauczyciel fachowy	1.160	—	1.200	40	—		Mniej z powodu podwyższenia płacy dopiero od 1. marca 1898.
b) dodatek na pomieszkanie dla kierownika	240	—	240	—	—		
c) nauczyciel snycerstwa	420	—	420	—	—		
d) „ „ stylistyki, niemieckiego i polskiego	184	—	240	56	—		} Mniej z powodu iż wynagrodzenie płatne jest od godziny udzielonej nauki.
e) nauczyciel rachunków	78	—	120	42	—		
f) pomocnik stolarstwa	300	—	300	—	—		
g) pomocnik tokarstwa	180	—	300	120	—		Mniej z powodu intercalare.
h) katecheta	45	—	50	5	—		Mniej z powodu jak poz. 1. d).
— nauczyciel rysunków	360	—	—	—	360		Więcej z powodu iż okazała się konieczna potrzeba przyjęcia takiego nauczyciela już z początkiem roku 1898 na którego kredyt jest w budżecie dopiero na r. 1899.
2. Wynajem lokalu	1.200	—	1.200	—	—		
3. Opał	138	90	150	11	—		} Mniej wedle potrzeby.
4. Oświetlenie	65	65	75	9	—		
5. Usługa	180	—	180	—	—		
6. Materyał	300	—	300	—	—		} Mniej wedle potrzeby.
	257	51	400	142	—		
7. Środki naukowe dla szkoły i uczniów	251	79	250	—	2		Więcej z powodu koniecznej potrzeby zakupna nowych narzędzi i przyborów warsztatowych.
Do przeniesienia	5.360	85	5.425	425	362		

Rozchód.	Wynikłość w roku 1898		Kwota uchwalona budżetem zwyczajne i nadzwyczajne	W porównaniu z kwotą preliminowaną wynikłość mniejsza większa		Uzasadnienie różnic:
	zł.	ct.		zł.	zł.	
Z przeniesienia	5.360	85	5.425	425	362	
8. Rozmaite inne wydatki i środki pomocnicze warsztat.	722	36	265	—	457	Więcej z powodu, iż w pozycji tej umieszczają także wydatki na materiały pomocnicze jak farby, bajcy, okucia i t. p. które również spowodowane większą produkcją mają pokrycie w poz. 1 doch. i pozostałych należnościach czynnych.
9. Wynagrodzenie uczniom za roboty	703	10	600	—	103	Więcej z powodu, większej produkcji jak poz. 1 doch.
10. Na uzupełnienie inwentarza i dokupno narzędzi	901	94	800	—	102	
— Zaliczka udzielona Komitetowi na uzupełnienie inwentarza, zakupno sprzętów i narzędzi	250	—	—	—	250	Wydatek ten koniecznie potrzebny.
Suma rozchodu	7.938	25	7.090	425	1.274	
					849	

Stan majątku z końcem roku 1898.

Stan czynny:

1. Należności czynne	zł.	255	40
2. Wartość zapasu materiałów	"	1.067	79
3. " " wyrobów	"	349	95
4. " inwentarza	"	4.396	21
Suma	zł.	6.069	35

Stan bierny:

1. Należności bierne	zł.	20	—
Czysty stan czynny (Saldo)	"	6.049	35
Suma	zł.	6.069	35

11. Krajowa szkoła stolarska w Kalwaryi.

Przychód.	Wynikłość		Kwota uchwa- lona bu- dżetem zwyczajne i nadzwyczajne	W porównaniu z kwotą preliminowaną wynikłość mniejsza większa		Uzasadnienie różnic:
	w roku 1898			zł.	zł.	
	zł.	ct.				
— Zaliczka na dalsze uzupełnie- nie inwentarza z r. 1797 . . .	934	—	—	—	934	
— Zwroty od uczniów za cyrkle . . .	68	26	—	—	68	
1. Że sprzedaży wyrobów . . .	223	85	400	176	—	Mniej z powodu, iż jest to dopiero pierwszy rok nauki.
2. Subwencje:						
a) od Rady powiatowej . . .	100	—	100	—	—	
b) „ c. k. Rządu . . .	1.200	—	1.200	—	—	
c) z funduszków krajowych . . .	1.353	19	2.020	667	—	Mniej głównie z powodu nieobsadzenia posady instruktora rzeźbiarskiego.
Suma przychodu . . .	3.879	30	3.720	843	1.002	
					<u>159</u>	

Rozchód.

1. Płace :

a) kierownik	960	—	960	—	—	
b) instruktor stolarski	600	—	600	—	—	
c) instruktor rzeźbiarski	—	—	600	600	—	Mniej z powodu nieobsadzenia tej posady.
d) nauczyciel języka polskiego i korespondencji przemysł.	150	—	150	—	—	
e) nauczyciel jęz. niemieckiego	50	—	150	100	—	Mniej z powodu wprowadzenia nanki języka niemieckiego dopiero od 1-go września 1898.
f) „ rachunków i ra- chunkowości	150	—	200	50	—	Mniej z powodu, iż nauki rachunkowości udzielał sam kierownik.
g) katecheta	68	—	60	—	8	Więcej z powodu podwyższenia wynagrodzenia.
— pomocnik stolarski	75	—	—	—	75	} Więcej z powodu koniecznej potrzeby, która uwzględniona została w budżecie na r. 1899.
— nauczyciel pomocniczy ry- sunków	70	—	—	—	70	
2. Materiał	399	48	200	—	199	Więcej z powodu potrzeby suchego materiału zapasowego.
3. Środki naukowe i przybory dla ubogich uczniów	39	—	200	161	—	Mniej z powodu pozostałych należności biernych.
4. Rozmaite inne wydatki kan- celaryjne	153	44	250	97	—	Mniej z powodu pozostałych należności biernych.
5. Środki pomocnicze warsztatowe	175	17	100	—	75	Więcej jak poz. 7.
6. Wypłaty uczniom za roboty	314	74	200	—	115	Więcej stosownie do wykonanych wyrobów.
7. Uzupełnienie inwentarza	324	51	50	—	275	Wydatek większy z powodu pierwszego zaopatrzenia szkoły znachodzi pokrycie w kredycie przeniesionym na ten cel z r. 1897 j. w.
— Zaliczka na pokrycie należy- żytości biernych za materiał, książki, przybory dla uczniów, narzędzia i warsztaty	349	96	—	—	350	Z powodu jak poz. 7.
Suma rozchodu . . .	3.879	30	3.720	1.008	1.167	
					<u>159</u>	

Stan majątku z końcem roku 1898.

Stan czynny:

1. Należności czynne . . .	zł. 218·70
2. Wartość zapasu materiałów " . . .	1.095·66
3. " " wyrobów . . .	258·95
4. " inwentarza . . .	<u>4.316·22</u>
Suma . . .	<u>5.889·53</u>

Stan bierny:

1. Należności bierne . . .	zł. 568·66
Czysty stan czynny (Saldo) "	<u>5.320·87</u>
Suma . . .	<u>zł. 5.889·53</u>

12. Krajowy naukowy warsztat dla wyrobu zabawek w Jaworowie.

Przychód.	Wynikłość		Kwota uchwa- lona bu- dżetem	W porównaniu z kwotą preliminowaną		Uzasadnienie różnic:
	z roku 1898			wynikłość		
	zwyyczajne i <i>nadzwyczajne</i>			mniejsza	większa	
	zł.	ct.	zł.	zł.	zł.	
— Zapas kasowy z r. 1897	180	86	—	—	181	
1. Ze sprzedaży wyrobów	532	68 ¹ / ₂	400	—	133	Więcej na podstawie rzeczywistego wy- niku.
2. Subwencje :						
a) od Rady powiatowej	100	—	100	—	—	
b) z funduszków krajowych	{ 417	24	520	103	—	Mniej wedle potrzeby.
	{ 992	52 ¹ / ₂	930	—	63	Więcej z powodu udzielenia dodatko- wego wynagrodzenia instruktorowi, któremu w budżecie na r. 1899 pod- wyższono już na 720 zł.
Suma przychodu	2.223	31	1.950	103	377	
					<u>274</u>	
Rozchód.						
1. Płace :						
a) instruktor	660	—	600	—	60	Więcej z powodu dodatkowego wyna- godzenia co w uznaniu zwiększonych czynności uwzględnione zostało w bu- dżecie jż na r. 1899.
b) administrator	200	01	200	—	—	
2. Materiał	{ 117	24	120	3	—	} Wedle potrzeby.
	{ —	—	80	80	—	
3. Środki naukowe i przybory dla ubogich uczniów	57	74	70	12	—	
4. Rozmaite inne wydatki kan- celaryjne	109	70 ¹ / ₂	70	—	40	} Więcej wedle potrzeby.
5. Środki pomocnicze warszta- towe	252	28 ¹ / ₂	80	—	172	
6. Wypłaty uczniom za roboty	486	88	300	—	187	Więcej stosownie do wykonanych wy- robów.
7. Uzupełnienie inwentarza	{ 100	—	100	—	—	} Wedle potrzeby.
	{ 39	45	30	—	10	
8. Zasiłki dla samoistnych pro- ducentów	200	—	300	100	—	Mniej z powodu, iż samoistni produ- cenci otrzymali już w r. 1897 z po- zycyi 367 rubr. XVI. wyd. zasiłek w kwocie 100 zł. (LW. 61.267/97).
Suma rozchodu	2.223	31	1.950	195	469	
					<u>274</u>	

Stan majątku z końcem roku 1898. (niezatwierdzony).

Stan czynny :

Stan bierny:

1. Należytości czynne	zł. 682	12 ¹ / ₂
2. Wartość zapasu materiałów	91	95
3. " " wyrobów	354	99 ¹ / ₂
4. " inwentarza	1.152	50
Suma	zł. 2.281	57

1. Należytości biernie	zł. —	—
Czysty stan czynny (Saldo)	zł. 2.281	57
Suma	zł. 2.281	57

13. Krajowa szkoła garncarska w Kołomyi.

Przychód.	Wynikłość		Kwota		W porównaniu		Uzasadnienie różnic:
	w roku 1898		uchwa-		z kwotą		
			lona bu-		preliminowaną		
	zwyeczajne		dżetem		wynikłość		
	zł.	ct.	zł.	zł.	zł.	zł.	
1. Ze sprzedaży wyrobów . . .	2.119	61	1.800	—	320	—	Więcej z powodu znaczniejszej produkcji.
2. Subwencye:							
a) od c. k. Rządu	2.800	—	2.800	—	—	—	
b) „ z funduszów krajowych	400	—	450	50	—	—	Mniej z powodu jak poz. 12. wydatków.
	3.335	69	3.740	404	—	—	Mniej z powodu nieodbycia się kursu majsterskiego.
Suma przychodu	8.655	30	8.790	454	320		
				134			

Rozchód.

1. Płace:

a) kierownik	1.500	—	1.500	—	—		
b) nauczyciel rysunków	1.200	—	1.200	—	—		
c) przodownik do nauki toczenia i formowania	600	—	600	—	—		
d) przodownik do nauki kaflarstwa	720	—	720	—	—		
e) przodownik do nauki modelowania	700	—	720	20	—		Mniej z powodu podwyższenia wynagrodzenia dopiero od 1. marca 1898.
f) nadzwyczajny nauczyciel do rysunków geometrycznych	147	35	150	3	—		Więcej odpowiednio do ilości godzin udzielonej nauki.
g) nadzwyczajny nauczyciel do przedmiotów pomocn.	116	—	150	34	—		
h) katecheta obrz. rzym. kat.	50	—	50	—	—		
i) „ „ greck. kat.	50	—	50	—	—		
2. Adaptacja lokalu	200	—	200	—	—		
3. Rębanie drzewa	29	40	40	10	—		Wedle potrzeby.
4. Usługa	384	—	380	—	4		
5. Materyał	1.026	29	700	—	326		Więcej z powodu zwiększonej produkcji, doświadczeń z fajansem włoskim i pozostałych zapasów.
6. Środki naukowe	200	—	200	—	—		Mniej z powodu, iż sprowadzenie modeli odłożono do przyszłego roku.
7. Rozmaite inne wydatki kancelaryjne	128	15	250	122	—		
	484	13	280	—	204		Więcej z powodu wydatku w kwocie 208 zł. 84 ct. w. a. na utrzymanie 2 funkcyjaryuszów w krajowej stacyi keramicznej we Lwowie dla wyczerzenia ich wyrobu fajansu włoskiego.
Do przeniesienia	7.535	32	7.190	189	534		

Rozchód:	Wynikłość	Kwota	W porównaniu		Uzasadnienie różnic:
	w roku 1898	uchwa- lona bu- dżetem zwykajne i nadzwyczajne	z kwotą preliminowaną	wynikłość mniejsza większa	
	zł. ct.	zł.	zł.	zł.	
Z przeniesienia	7.535·32	7.190	189	534	
8. Wynagrodzenie uczniów	625·41	350	74	—	} Mniej wedle potrzeby.
9. „ „ praktykantów, czeladników i majstrów		350			
10. Wynagrodzenie robotników dziennych	163·44	200	36	—	
11. Uzupełnienie inwentarza i zakupno narzędzi	331·13	150	—	181	Więcej z powodu zakupienia młynka, nowych szaf i pułek.
12. Koszta odbycia kursu drenarskiego	—	50	50	—	Mniej z powodu, że wydatek ten mieści się w ogólnej poz. 5, 9, 10 i 11, wyd.
13. Koszta kursu majsterskiego	—	500	500	—	Mniej z powodu braku frekwentantów.
Suma rozchodu	8.655·30	8.790	849	715	
			<u>134</u>		

Stan majątku z końcem roku 1898.

Stan czynny:

1. Należytości czynne	zł. 1.406·40
2. Wartość zapasu materiałów	„ 515·69
3. „ „ wyrobów	„ 159·76
4. „ inwentarza	„ 12.240·56
Suma	zł. 14.322·41

Stan bierny:

1. Należytości bierne	zł. —
Czysty stan czynny (Saldo) „	„ 14.322·41
Suma	zł. 14.322·41

14. Krajowy naukowy warsztat garncarski w Porembie.

Przychód.	Wynikłość	Kwota	W porównaniu		Uzasadnienie różnic:
	w roku	uchwa-	z kwotą		
	1898	lona bu-	preliminowaną	wynikłość	
	zwyyczajne i nadzwyczajne		mniejsza	większa	
	zł. ct.	zł.	zł.	zł.	
1. Ze sprzedaży wyrobów . . .	747·84	1.200	452	—	Mniej z powodu zbyt małej produkcji.
2. Subwencje:					
a) od Rady gminnej . . .	50—	50	—	—	
b) od c. k. Rządu . . .	1.800—	1.800	—	—	
c) z funduszków krajowych . . .	1.370·40	1.440	70	—	Mniej z powodu zaoszczędzenia na płacy wermistrza przeniesionego do Raty.
3. Inne dochody: od WP. hr. Józefa Szembeka . . .	150—	150	—	—	
Suma przychodu . . .	4.118·24	4.640	522	—	

Rozchód.

1. Płace:					
a) kierownik	1.200·	1.200	—	—	
b) pomieszkanie dla kiewnika	120—	120	—	—	
c) wermistrz	489·60	720	230	—	} Mniej z powodu przeniesienia wermistrza od 1. sierpnia 1898 do Raty.
d) pomieszkanie dla wermistrza	35—	60	25	—	
e) katecheta	55—	50	—	5	Więcej z powodu zapłacenia reszty za rok 1897.
f) nauczyciel pomocniczy	150—	180	30	—	Mniej z powodu, iż od 1. stycznia do 28. lutego 1898 nauki udzielał sam kierownik.
2. Utrzymanie lokalu	10·56	50	40	—	} Wedle potrzeby.
3. Opał	123·90	100	—	24	
4. Oświetlenie	—	50	50	—	
5. Usługa	180—	180	—	—	
6. Materyał	110·12	400	290	—	Mniej z powodu mniejszej produkcji.
7. Środki naukowe	134·81	100	—	35	} Więcej wedle potrzeby.
8. Rozmaite inne wydatki	211·29	150	—	61	
9. Opał pieców technicznych	196·76	400	203	—	Mniej z powodu mniejszej produkcji.
10. Wynagrodzenie uczniów	455·39	400	—	55	Więcej z powodu przyznania dziennie stałego wynagrodzenia.
11. Uzupełnienie inwentarza	147·61	100	—	48	Więcej wedle potrzeby.
12. Wynagrodzenie majstrów i czeladników	216·24	200	—	16	Więcej z powodu przyznania dziennie stałego wynagrodzenia.
13. Robocizna pomocnicza	281·96	180	—	102	Więcej z powodu przeróbki gliny i dla samoistnych garncarzy.
Suma rozchodu . . .	4.118·24	4.640	868	346	
			522		

Stan majątku z końcem roku 1898.

Stan czynny:

Stan bierny:

1. Należytości czynne . . .	zł.	308·47
2. Wartość zapasu materiałów „	„	382·—
3. „ „ wyrobów . „	„	146·58
4. „ inwentarza . . .	„	<u>2.248·53</u>

1. Należytości bierne . . .	zł.	—·—
-----------------------------	-----	-----

Czysty stan czynny (Saldó) . „ 3.085·58

Suma . zł. 3.085·58

Suma . zł. 3.085·58

15. Krajowy naukowy warsztat garncarski w Toustem.

Przychód.	Wynikłość		Kwota		W porównaniu		Uzasadnienie różnic:
	w roku 1898		uchwa-		z kwotą		
			lona bu-		preliminowaną		
			dżetem		wynikłość		
			zwyczajne i nadzwyczajne		mniejsza większa		
	zł.	ct.	zł.	zł.	zł.	zł.	
1. Ze sprzedaży wyrobów . . .	1.106	63	1.200	93	—	—	Mniej z powodu mniejszej produkcji wskutek próbnych doświadczeń z fajansem włoskim.
2. Subwencye:							
a) od c. k. Rządu	1.300	—	1.300	—	—	—	
b) z funduszków krajowych	250	—	350	100	—	—	Mniej wedle potrzeby.
	893	84	1.210	316	—	—	
Suma przychodu	3.550	47	4.060	509	—	—	

Rozchód.

1. Płace:							
a) wermistrz	720	—	720	—	—	—	
b) dodatek na pomieszkanie dla wermistrza	—	—	60	60	—	—	Mniej z powodu podwyższenia płacy w roku 1898.
c) przodownik do nauki modelowania	600	—	600	—	—	—	
d) dodatek na pomieszkanie	—	—	60	60	—	—	
e) nauczyciel przedmiotów pomocniczych	180	—	180	—	—	—	
f) administrator	180	—	180	—	—	—	
2. Opał pieców technicznych i sal warsztatowych	370	14	350	—	20	—	Wedle potrzeby.
3. Oświetlenie	57	75	50	—	8	—	
4. Usługa	97	25	110	13	—	—	
5. Materyał	150	—	150	—	—	—	Mniej z powodu mniejszej produkcji wskutek próbnych doświadczeń z fajansem włoskim.
	126	61	300	173	—	—	
6. Uzupełnienie inwentarza	100	—	200	100	—	—	Mniej wedle potrzeby.
7. Środki naukowe	45	25	300	255	—	—	
8. Rozmaite inne wydatki	121	85	100	—	22	—	Więcej wedle potrzeby.
9. Wynagrodzenie za robociznę	801	62	700	—	102	—	Więcej z powodu przyznania stałego dziennego wynagrodzenia.
Suma rozchodu	3.550	47	4.060	661	152	—	
				509			

Stan majątku z końcem roku 1898.

Stan czynny:

Stan bierny:

1. Należytości czynne	zł.	436	24		1. Należytości biernie	zł.	—	
2. Wartość zapasu materyałów	"	218	60					
3. " " wyrobów	"	324	67 ¹ / ₂					
4. " " inwentarza	"	1.052	94					
Suma	zł.	2.032	45¹/₂		Czysty stan czynny (Saldo)	zł.	5.032	45¹/₂
					Suma	zł.	2.032	45¹/₂

16. Krajowy naukowy warsztat szewski w Witkowie.

Przychód.	Wynikłość w roku 1898	Kwota uchwa- lona bu- dżetem	W porównaniu z kwotą preliminowaną wynikłość mniejsza większa		Uzasadnienie różnic:
	zwyczajne i nadzwyczajne				
	zł. ct.	zł.	zł.	zł.	
Zapasy kasowy funduszu obrotowego z r. 1897	102·29	—	—	102	
1. Ze sprzedaży wyrobów	1.474·45	1.020	—	454	Więcej z powodu zwiększonej produkcji i ściągniętych należności od dłużników.
2. Subwencje:					
a) od c. k. Rządu	750—	750	—	—	
b) z funduszy krajowych	450—	450	—	—	
	1.587·51 ¹ / ₂	1.698	110	—	Mniej głównie z powodu zaoszczędzenia na płacach.
Suma przychodu	4.364·25 ¹ / ₂	3.918	110	556	
				446	

Rozchód.

1. Płace:					
a) kierownik warsztatu	350—	360	10	—	} Mniej z powodu podwyższenia wynagrodzenia dopiero od 1. marca 1898.
b) instruktor fachowy	460—	480	20	—	
c) pomocnik instruktora	480—	480	—	—	
d) przodownik	480—	480	—	—	
e) katecheta obrz. rzym. i grec. kat.	100—	100	—	—	
f) nauczyciel	200—	240	40	—	Mniej z powodu intercalare.
2. Na utrzymanie lokalu	88·78	50	—	39	} Wedle potrzeby.
3. Oświetlenie	16·37	36	20	—	
4. Usługa	74·10	72	—	2	
5. Materyał	1.348·09	600	—	748	Więcej głównie z powodu spłaty długów za materyały wzięte w latach ubiegłych.
6. Wynagrodzenie uczniów	169·81	500	330	—	Mniej stosownie do wykonanych wyrobów.
7. Środki naukowe i uzupełnienie inwentarza	450—	450	—	—	
8. Materyał na robienie kopyt	50—	50	—	—	
9. Rozmaite drobne wydatki	97·10 ¹ / ₂	20	—	77	Więcej wedle potrzeby. W wydatku tym mieszczą się zaliczki w kwocie 56 zł. które przypisane są do zwrotu w stanie czynnym majątku pod 1.
Suma rozchodu	4.364·25 ¹ / ₂	3·918	420	866	
				446	

Stan majątku z końcem roku 1898.

(niezatwierdzony)

Stan czynny:

1. Należności czynne	zł. 909·75
2. Wartość zapasu materyałów	" 285·27
3. " " wyrobów	" 104·69
4. " inwentarza	" 2.283·20
Suma	zł. 3.582·91

Stan bierny:

1. Należności biernie	zł. 332·98
Czysty stan czynny (Saldo)	" 3.249·93
Suma	zł. 3.582·91

17. Krajowy naukowy warsztat szewski w Starym Sączu.

Przychód.	Wynikłość	Kwota	W porównaniu		Uzasadnienie różnic:
	w roku 1898	uchwa- lona bu- dżetem	z kwotą preliminowaną	wynikłość mniejsza większa	
	zwyyczajne i nadzwyczajne				
	zł. ct.	zł.	zł.	zł.	
1. Ze sprzedaży wyrobów . . .	3.164·94	940	—	2.225	Więcej z powodu rozwoju szkoły i wzro- stu produkcji.
2. Subwencye:					
a) od gminy	300—	300	—	—	
b) „ Rady powiatowej . . .	200—	200	—	—	
c) „ c. k. Rządu	600—	600	—	—	
d) z funduszków krajowych . .	350—	350	—	—	
	1.347·21	1.294	—	53	Więcej z powodu zakupu maszyn i na- rzędzi.
Suma przychodu	5.962·15	3.684	—	2.278	

Rozchód.

1. Płace:					
a) kierownik warsztatu . . .	300—	300	—	—	
b) instruktor fachowy	699·96	700	—	—	
c) przodownik	480—	480	—	—	
2. Wynajem i utrzymanie lokalu	350·84	350	—	1	} Wedle potrzeby.
3. Opał	60·24	70	10	—	
4. Oświetlenie	41·78	36	—	6	
5. Usługa	45·25	48	3	—	
6. Materyał	2.872·63	700	—	2.172	Więcej z powodu zwrotu produkcji z której dochód wydatek ten pokrywa.
7. Wynagrodzenie uczniów . . .	350·67	500	149	—	Mniej stosownie do wykonanych wy- robów.
8. Środki naukowe i uzupełnienie inwentarza	350— 141·66	350 100	— —	— 42	Więcej z powodu zakupu koniecznie potrzebnych maszyn i narzędzi.
9. Rozmaite inne wydatki	130·73	50	—	81	Więcej wedle potrzeby i z powodu ko- sztów przesiedlenia wermistrza.
— Spłata III., IV., V. i VI. raty zasiłku zwrotowego udzie- lonego na fundusz obrotowy . .	138·39	—	—	138	Wydatek ten pokrył fundusz obrotowy z dochodów ze sprzedaży wyrobów.
Suma rozchodu	5.962·15	3.684	162	2.440	
				2.278	

Stan majątku z końcem roku 1898.

Stan czynny:

1. Należytości czynne	zł.	148·70
2. Wartość zapasu materyałów	„	355·86
3. „ „ wyrobów	„	460·85
4. „ „ inwentarza	„	1.761·30
Suma	zł.	2.726·71

Stan bierny:

1. Należytości biernie (reszta za- siłku zwrotnego z funduszu krajowego)	zł.	640—
Czysty stan czynny (Saldo)	„	2.086·71

Suma . zł. 2.726 71

18. Krajowy naukowy warsztat szewski w Dobczycach.

Przychód.	Wynikłość	Kwota	W porównaniu		Uzasadnienie różnic:
	w roku 1898	uchwa- lona bu- dżetem	z kwotą preliminowaną	wynikłość mniejsza większa	
	zwyyczajne i nadzwyczajne				
	zł. ct.	zł.	zł.	zł.	
— Zapas kasowy z r. 1897	109·39	—	—	109	
Ze sprzedaży wyrobów	693·99	—	—	694	Szkoła ta otwartą została 1. października 1897 na pierwszy rok nie wstawiono więc do budżetu żadnych dochodów ze sprzedaży wyrobów.
1. Subwencye:					
— od Rady powiatowej	100·—	—	—	100	W myśl uchwały Rady powiatowej z dnia 15. grudnia 1897.
a) z funduszków krajowych	1.123·57	600	—	523	Więcej głównie z powodu kosztów pierwszego urzędzenia warsztatu.
	1.057·24	1.640	583	—	Mniej z powodu wpływu dochodu ze sprzedaży wyrobów.
Suma przychodu	3.084·19	2.240	583	1.426	
				843	

Rozchód.

1 Płace:					
a) kierownik warsztatu	300·—	300	—	—	
b) instruktor fachowy	460·—	480	20	—	Mniej z powodu intercalare.
c) pomocnik instruktora	420·—	480	60	—	Mniej z powodu przyznania w tej wysokości wynagrodzenia.
d) nauczyciel	251·60	240	—	11	Więcej z powodu wypłacenia wynagrodzenia za czas od 15. października do 31. grudnia 1897.
e) katecheta	60·—	60	—	—	
2. Materyał	645·40	400	—	245	Więcej z powodu pierwszego zaopatrzenia szkoły.
3. Uzupełnienie inwentarza	478·17	200	—	278	Więcej z powodu zaopatrzenia szkoły w potrzebne maszyny i narzędzia.
4. Środki naukowe	54·18	50	—	4	Więcej wedle potrzeby.
5. Rozmaite inne wydatki i kancelaryjne	173·11	30	—	143	Więcej wedle potrzeby i z powodu udzielenia jednorazowego zasiłku instruktorowi.
— Zaliczka na zasiłki dla ubogich uczniów	200·—	—	—	200	Wydatek ten spowodowany wielką ilością biednych uczniów, znachodzi pokrycie w uzyskanych ponad budżet dochodach ze sprzedaży wyrobów.
— Wynagrodzenie uczni	41·73	—	—	42	Wynagrodzenie za wykonanie wyrobu w drugim roku nauki, które uwzględnione już zostało w budżecie na rok 1899.
Suma rozchodu	3.084·19	2.240	80	923	
				843	

Stan majątku z końcem roku 1898.

Stan czynny:

1. Należytości czynne . . .	zł.	48:35
2. Wartość zapasu materiałów „	„	174:04
3. „ „ wyrobów . „	„	53:—
4. „ inwentarza . . . „	„	<u>889:52</u>
Suma .	zł.	<u>1.164:91</u>

Stan bierny:

1. Należytości biernie . . .	zł.	—:—
Czysty stan czynny (Saldo) „	„	<u>1.164:91</u>
Suma .	zł.	<u>1.164:91</u>

19. Krajowa szkoła tkacka w Krośnie.

Przychód.	Wynikłość		Kwota		W porównaniu		Uzasadnienie różnic:
	w rok 1898	zł. ct.	uchwa- lona bu- dżetem	zł.	z kwotą preliminowaną	wynikłość mniejsza większa	
			zwyczajne i nadzwyczajne				
			zł.	ct.	zł.	zł.	
1. Ze sprzedaży kartonów . . .	507	60	400		—	108	Więcej z powodu ściągnięcia należności z r. 1897 i wykonania większej ilości kartonów.
2. Subwencje:							
a) od Rady powiatowej . . .	200		200		—	—	
b) od c. k. Rządu	3.500		3.500		—	—	
c) z funduszy krajowych . . .	3.283	32	5.314		2.031	—	Mniej głównie z powodu nieużytkowania kredytów wyznaczonych na wprowadzenie tkalni mechanicznej, tudzież zaoszczędzenia na pomocniku do nauki rysunków i innych.
Suma przychodu	7.490	92	9.414		2.031	108	
					1.923		

Rozchód.

A. Szkoła.

1. Płace:							
a) kierownik	1.700		1.700		—	—	
b) nauczyciel rysunków . . .	1.200		1.200		—	—	
c) dodatek do pomieszk. dla nauczyciela rys.	200		200		—	—	
d) pomocnik do nauki rysunków	60		300	240	—	—	Mniej z powodu iż pisarz kancelaryjny jest zarazem pomocnikiem do nauki rysunków.
e) instruktor w tkalni mechanicznej	—		600	600	—	—	Kredyt nieużyty z powodu iż tkalnia mechaniczna nie została wprowadzona w życie.
f) instruktor w tkalni ręcznej	800		800		—	—	
g) przodownik	420		420		—	—	
h) nauczyciele przedmiotów pomocniczych	511		646	135	—	—	Mniej z powodu mniejszej ilości godzin udzielonej nauki.
i) pisarz w kancelaryi kierownika	360		360		—	—	
2. Ubezpieczenie inwentarza . . .	27	83	180	152	—	—	} Mniej z powodu iż kredyt obejmował i tkalnię mechaniczną, której niezałożono.
3. Opał	367	58	650	282	—	—	
4. Oświetlenie	76	10	130	54	—	—	
5. Usługa	198	90	308	109	—	—	
6. Materiał	—		100	100	—	—	Kredyt nieużyty, gdyż szkoła otrzymała na materiał fundusz obrotowy z którego oddzielnie składa rachunki.
7. Uzupełnienie inwentarza . . . }	472	02	200	78	—	—	} Mniej wedle potrzeby.
8. Środki naukowe }	—	—	350	260	—	—	
9. Opał motoru	—		260	260	—	—	Kredyt nieużyty z powodu jak poz. e).
Do przeniesienia	6.393	43	8.404	2.010	—	—	

Rozchód.	Wynikłość w roku 1898		Kwota uchwalona budżetem zwyczajnym i nadzwyczajnym	W porównaniu z kwotą preliminowaną		Uzasadnienie różnic:
	wynikłość			wynikłość		
	zł.	ct.		zł.	zł.	
Z przeniesienia	6.393	43	8.404	2.010	—	
10. wydatki kancelaryjne, przybory rysunkowe i próbki do dekompozycji	423	46	400	—	23	Więcej wedle potrzeby.

B. Pracownia do wyrabiania wzorów i wybijania kartonów.

1. Płace:						
a) wynagrodzenie kierownika	120	—	120	—	—	
b) " nauczyciela rysunków	80	—	80	—	—	
c) wynagrodzenie przodownika	60	—	60	—	—	
2. Materiał, desenie i wynagrodzenie za roboty	414	03	350	—	64	Więcej z powodu wykonania większej ilości kartonów.
Suma rozchodu	7.490	92	9.414	2.010	87	
				1.923		

Stan majątku z końcem roku 1898.

Stan czynny:

Stan bierny:

1. Należytości czynne	zł.	54	64
2. Wartość zapasu materiałów	"	—	—
3. " " wyrobów	"	—	—
4. " inwentarza szkoły	"	9.202	50
5. " " pracowni kartonów	"	413	—
Suma	zł.	9.670	14

1. Należytości bierne	zł.	—	—
Czysty stan czynny (Saldo)	"	9.670	14
Suma	zł.	9.670	14

20. Krajowy naukowy warsztat tkacki w Glinianach.

Przychód.	Wynikłość w roku 1898 zwyčajne	Kwota uchwa- lona bn- dżetem nadzwyczajne	W porównaniu z kwotą preliminowaną wynikłość mniejsza większa		Uzasadnienie różnic:
	zł. ct.	zł.	zł.	zł.	
— Ze sprzedaży wyrobów szkol- nych	14.96	—	—	15	Dochód uzyskany ze sprzedaży portre- tów Kościuszki, wykonanych z mate- ryału szkolnego.
1. Subwencye:					
a) od Rady powiatowej . . .	50.—	50	—	—	
b) od c. k. Rządu	1.100.—	1.100	—	—	
c) z funduszy krajowych . . .	{ 200.— 1.153.14	{ 200 1.386	{ — 233	{ — —	Mniej głównie z powodu zaoszczędzenia na przodowniku.
Suma przychodu	2.518.10	2.736	233	15	
			<u>218</u>		

Rozchód.

1. Płace:					
a) instruktor fachowy	800.—	800	—	—	
b) przodownik	240.—	420	180	—	Mniej z powodu, iż tylko w tej wyso- kości przyznano wynagrodzenie.
c) nauczyciel pomocniczy . . .	150.—	150	—	—	
d) na siły pomocnicze przy- rane przez Tow. tkackie	500.—	500	—	—	
2. Wynajem lokalu					}
3. Opał	225.—	250	25	—	
4. Oświetlenie					
5. Usługa	34.44	36	2	—	
6. Środki naukowe	216.64	250	33	—	
7. Rozmaite inne wydatki	51.92	30	—	22	
8. Uzupełnienie inwentarza . . .	{ 200.— 100.10	{ 200 100	{ — —	{ — —	
Suma rozchodu	2.518.10	2.736	240	22	
			<u>218</u>		

Stan majątku z końcem roku 1898.

Stan czynny:

1. Należytości czynne	zł. —.—
2. Wartość zapasu materiałów . .	" 35.79
3. " " wyrobów	" 45.27
4. " inwentarza	" 1.458.02

Suma . zł. 1.539.08

Stan bierny:

1. Należytości biernie	zł. 16.15
----------------------------------	-----------

Czysty stan czynny (Saldo) „ 1.522.93

Suma . zł. 1.539.08

21. Krajowy naukowy warsztat tkacki w Gorlicach.

Przychód.	Wynikłość		Kwota		W porównaniu		Uzasadnienie różnic:
	w roku		uchwa-		z kwotą		
	1898		lona bu-		preliminowaną		
			dżetem		wynikłość		
			zwyczajne i		mniejsza większa		
			nadzwyczajne		zł. zł.		
	zł.	ct.	zł.	zł.	zł.	zł.	

I. Subwencje:

a) od Rady powiatowej	200.—	200	—	—
b) od c. k. Rządu	350.—	350	—	—
c) z funduszków krajowych	591.89	350	—	242

Wydatek większy z powodu udzielenia zasiłków biednym uczniom, znachodzi pokrycie w ogólnem zaoszczędzeniu w dziale szkół tkackich.

Suma przychodu	1.141.89	900	—	242
--------------------------	----------	-----	---	-----

Rozchód.

1. Płace:

instruktor	600.—	600	—	—
----------------------	-------	-----	---	---

2. Środki naukowe i uzupełnienie inwentarza

.	179.95	200	20	—
-----------	--------	-----	----	---

3. Rozmaite inne wydatki

.	111.94	100	—	12
-----------	--------	-----	---	----

} Wedle potrzeby.

— Zapomogi dla biednych uczniów.

.	250.—	—	—	250
-----------	-------	---	---	-----

Wydatek ten spowodowany konieczną potrzebą wskutek znacznej ilości biednych uczniów, znachodzi pokrycie w ogólnem zaoszczędzeniu w dziale szkół tkackich.

Suma rozchodu	1.141.89	900	20	262
			—	242

Stan majątku z końcem roku 1898.

Stan czynny:

1. Należytości czynne	zł.	—	—
2. Wartość zapasu materiałów	"	—	—
3. " " wyrobów	"	—	—
4. " inwentarza	"	1.018.05	

Suma . zł. 1 018.05

Stan bierny:

1. Należytości bierne	zł.	—	—
---------------------------------	-----	---	---

Czysty stan czynny (Saldo) " 1.018.05

Suma . zł. 1.018.05

22. Krajowy naukowy warsztat tkacki w Korczynie.

Przychód.	Wynikłość w roku 1898	Kwota uchwa- lona bu- dżetem zwyczajne i <i>nadzwyczajne</i>	W porównaniu z kwotą preliminowaną wynikłość mniejsza większa	Uzasadnienie różnic:
	zł. ct.	zł.	zł. zł.	

1. Subwencye :

a) od c. k. Rządu	720 [—]	720	—	—	Mniej z powodu intercalare i mniejszych potrzeb na środki naukowe i rozmaite inne wydatki.
b) z funduszków krajowych	{ 50 [—]	50	—	—	
	729 [·] 21	1.070	341	—	
Suma przychodu	1.499 [·] 21	1.840	341	—	

Rozchód.

1. Płace :

a) instruktor	800 [—]	800	—	—	} Mniej z powodu intercalare.
b) przodownik	360 [—]	360	—	—	
c) pomocniczy nauczyciel rachunków	42 [—]	120	78	—	
d) pomocniczy nauczyciel rysunków	35 [—]	180	145	—	
2. Środki naukowe i uzupełnienie inwentarza	{ 50 [—]	50	—	—	} Mniej wedle potrzeby.
	194 [·] 62	250	55	—	
3. Rozmaite inne wydatki	17 [·] 59	80	63	—	
Suma rozchodu	1.499 [·] 21	1.840	341	—	

Stan majątku z końcem roku 1898.

Stan czynny :

1. Należytości czynne	zł.	99 [·] 73
2. Wartość zapasu materiałów	"	— [—]
3. " " wyrobów	"	— [—]
4. " inwentarza	"	2.200 [·] 35
Suma	zł.	2.300 [·] 08

Stan bierny :

1. Należytości bierne	zł.	— [—]
Czysty stan czynny (Saldo)	"	2.300 [·] 08
Suma	zł.	2.300 [·] 08

23. Krajowy naukowy warsztat tkacki w Kosowie.

Przychód.	Wynikłość		Kwota		W porównaniu		Uzasadnienie różnic:
	w roku		uchwa-		z kwotą		
	1898		lona bu-		preliminowaną		
			dżetem		wynikłość		
			zwyczajne i		mniejsza większa		
	zł.	ct.	zł.	zł.	zł.	zł.	
1. Subwencye :							
a) od gminy	40	—	40	—	—	—	
b) od Rady powiatowej . . .	150	—	150	—	—	—	
c) od c. k. Rządu	700	—	700	—	—	—	
d) z funduszków krajowych . .	1.071	82	1.380	308	—	—	
Suma przychodu	1.961	82	2.270	308	—	—	

Rozchód.

1. Płace :							
a) kierownik	630	—	720	90	—	—	Mniej z powodu intercalare.
b) na pomieszkanie dla kie- rownika	108	—	108	—	—	—	
c) przodownik	360	—	360	—	—	—	
d) nauczyciel rysunków, ra- chunkowości i korespon- dencyi kupieckiej	180	—	180	—	—	—	
e) katecheta	40	—	40	—	—	—	
f) pomocnik administracyjny	75	—	150	75	—	—	Mniej z powodu, że kierownik pełniący obowiązki pomocnika administracyj- nego otrzymał mniejszą remunerację za czynności administracyjne.
2. Opał	54	80	120	65	—	—	} Mniej wedle potrzeby.
3. Oświetlenie	19	23	60	41	—	—	
4. Usługa	120	—	120	—	—	—	
5. Środki naukowe i uzupełnie- nie inwentarza	281	28	300	19	—	—	
6. Rozmaite inne wydatki . . .	93	51	112	18	—	—	
Suma rozchodu	1.961	82	2.270	308	—	—	

Stan majątku z końcem roku 1898.

Stan czynny:

Stan bierny:

1. Należytości czynne	zł.	—	—
2. Wartość zapasu materyałów . .	"	—	—
3. " " wyrobów	"	—	—
4. " " inwentarza	"	1.552	01
Suma	zł.	1.552	01

1. Należytości biernie	zł.	—	—
Czysty stan czynny (Saldo) . . .	"	1.552	01
Suma	zł.	1.552	01

24. Krajowy naukowy warsztat tkacki im. Franciszka Józefa w Łańcucie.

Przychód.	Wynikłość	Kwota	W porównaniu		Uzasadnienie różnic :
	w roku	uchwa-	z kwotą		
	1898	lona bu-	preliminowaną		
		żetem	wynikłość		
		zwyczajne i		mniejsza większa	
	zł. ct.	zł.	zł.	zł.	
			nadzwyczajne		
1. Subwencye:					
a) od gminy	250.—	250	—	—	
b) od Rady powiatowej	300.—	300	—	—	
c) od c. k. Rządu	400.—	400	—	—	
d) z funduszków krajowych	1.190·96	1.230	39	—	Mniej z powodu mniejszego wydatku na środki naukowe.
Suma przychodu	2.140·96	2·180	39	—	

Rozchód.

1. Płace :					
a) instruktor	720.—	720	—	—	
b) dodatek na pomieszkanie instruktora	180.—	180	—	—	
c) przodownik	360.—	360	—	—	
2. Donajem lokalu	240.—	240	—	—	
3. Opał	244·53	250	5	—	Mniej wedle potrzeby.
4. Oświetlenie					
5. Usługa	180.—	180	—	—	
6. Środki naukowe	135·31	200	65	—	} Wedle potrzeby.
7. Rozmaite inne wydatki	81·12	50	—	31	
Suma rozchodu	2.140·96	2.180	70	31	
			39		

Stan majątku z końcem roku 1898.

Stan czynny :

1. Należytości bierne	zł. —.—
2. Wartość zapasu materiałów	" —.—
3. " " wyrobów	" —.—
4. " inwentarza	" 2.489·34
Suma	zł. 2.489·34

Stan bierny :

1. Należytości bierne	zł. —.—
Czysty stan czynny (Saldo)	" 2.489·34
Suma	zł. 2.489·34

25. Krajowy naukowy warsztat tkacki w Rychwałdzie.

Przychód.	Wynikłość	Kwota	W porównaniu		Uzasadnienie różnic:
	z roku 1898	uchwa- lona bu- dżetem	z kwotą preliminowaną	wynikłość mniejsza większa	
	zwyyczajne i nadzwyczajne		zł.	zł.	
	zł. ct.	zł.	zł.	zł.	

— Zaliczka udzielona w r. 1897 na maszynki do bicia kart . . .	122.—	—	—	122	
1. Subwencye :					
a) od Rady powiatowej . . .	400.—	200	—	200	Więcej z powodu wpływu zaległej subwencji.
b) od c. k. Rządu	480.—	480	—	—	
c) z funduszków krajowych . . .	574·05	1.030	456	—	Mniej z powodu wpływu zaległej subwencji powiatowej tudzież zaoszczędzenia na środkach naukowych i przodowniku warsztatowym.
Suma przychodu	1.576·05	1.710	456	322	
			134		

Rozchód.

1. Płace :					
a) instruktor fachowy	720.—	720	—	—	
b) nauczyciel czytania, pisa- nia i rachunków	300.—	300	—	—	
c) przodownik warsztatowy . . .	320.—	360	40	—	Mniej z powodu iż w tej wysokości przyznano wynagrodzenie.
2. Środki naukowe i uzupełnie- nie inwentarza	115·10	200	85	—	} Wedle potrzeby.
3. Rozmaite inne wydatki	106·42	105	—	1	
4. Na ubezpieczenie od ognia inwentarza szkolnego	14·53	25	10	—	
Suma rozchodu	1.576·05	1.710	135	1	
			134		

Stan majątku z końcem roku 1898.

Stan czynny:

1. Należytości czynne	zł.	—.—
2. Wartość zapasu materiałów . . .	"	—.—
3. " " wyrobów	"	—.—
4. " " inwentarza	"	2.300·38
Suma	zł.	2.300·38

Stan bierny:

1. Należytości bierne	zł.	—.—
Czysty stan czynny (Saldo)	"	2.300·38
Suma	zł.	2.300·38

26. Krajowy naukowy warsztat tkacki w Wilamowicach.

Przychód.	Wynikłość w roku 1898		Kwota uchwalona budżetem		W porównaniu z kwotą prelimitowaną		Uzasadnienie różnic:
	zł.	ct.	zł.	zł.	wynikłość mniejsza	wynikłość większa	

1. Subwencye:

a) od gminy	200.—	200	—	—	
b) od Rady powiatowej	50.—	50	—	—	
c) od c. k. Rządu	400.—	350	—	50	Więcej z powodu przyznania w tej wysokości subwencji na rok 1898.
d) z funduszków krajowych	464.05	700	236	—	Mniej z powodu wpływu większej subwencji rządowej i mniejszego wydatku na środki naukowe.
Suma przychodu	1.114.05	1.300	236	50	
			<u>186</u>		

Rozchód.

1. Płace:

a) instruktor	720.—	720	—	—
b) przodownik	300.—	300	—	—

2. Środki naukowe i uzupełnienie inwentarza

32.61	200	168	—
-------	-----	-----	---

3. Rozmaite inne wydatki

57.63	70	12	—
-------	----	----	---

4. Na ubezpieczenie od ognia inwentarza szkolnego

3.81	10	6	—
------	----	---	---

Wedle potrzeby.

Suma rozchodu	1.114.05	1.300	186	—
--------------------------------	-----------------	--------------	------------	----------

Stan majątku z końcem roku 1898.

Stan czynny:

Stan bierny:

1. Należytości czynne	zł. —.—
2. Wartość zapasu materiałów	„ —.—
3. „ „ wyrobów	„ —.—
4. „ „ inwentarza	„ 2.849.38

1. Należytości bierny	zł. —.—
---------------------------------	---------

Czysty stan czynny (Saldo)	„ 2.849.38
--------------------------------------	------------

Suma zł. 2.849.38

Suma zł. 2.849.38

27. Krajowa szkoła sukiennicza w Rakszawie.

Przychód.	Wynikłość	Kwota	W porównaniu		Uzasadnienie różnic:
	w roku	uchwa-	z kwotą		
	1898	lona bu-	preliminowaną	wynikłość	
		dżetem	mniejsza	większa	
	zwyczajne i nadzwyczajne				
	zł. ct.	zł.	zł.	zł.	
1. Subwencye :					
a) od Rady powiatowej	500.—	500	—	—	
b) od c. k. Rządu	2.500.—	2.500	—	—	
c) z funduszów krajowych	3.904·65	3.800	—	105	Więcej z powodu podrożenia drzewa opa-
					łowego.
Suma przychodu	6.904·65	6.800	—	105	

Rozchód.

1. Płace :					
a) kierownik	1.500.—	1.500	—	—	
b) instruktor tkactwa	700.—	720	20	—	} Mniej z powodu podwyższenia płacy dopiero od 1. marca 1898.
c) instruktor farbiarstwa	700.—	720	20	—	
d) nauczyciel pomocniczy	300.—	300	—	—	
e) pomocnik kancelaryjny i na- uczyciel buchhalteryi i sty- listyki	480.—	480	—	—	
f) przodownik w tkalni	300.—	300	—	—	
g) pomocnik warsztatowy w tkalni	} 360.—	180	} —	} —	
h) pomocnik warsztatowy w farbiarni		180			
i) stróż nocny	140.—	140	—	—	
2. Opał	830·28	600	—	230	Więcej z powodu znacznie wyższych cen drzewa opałowego, które wsku- tek tego częściowo zastępowano wę- głem.
3. Oświetlenie	58·37	100	42	—	Mniej wedle potrzeby.
4. Usługa	180.—	180	—	—	
5. Środki naukowe i uzupełnie- nie inwentarza	615·44	700	84	—	} Mniej wedle potrzeby.
6. Rozmaite inne wydatki	335·72	350	14	—	
7. Na ubezpieczenie budynków i inwentarza	95·16	100	5	—	
8. Na naprawę i wymianę pieca	309·68	250	—	60	Więcej z powodu' przebudowy pieców do opalania węgłem. Przeróbka ta konieczna z powodu podrożenia drze- wa, uskuteczniąną jest częściowo w miarę rozporządzalnych kredytów.
Suma rozchodu	6.904·65	6.800	185	290	
				105	

Stan majątku z końcem roku 1898.

Stan czynny:

1. Należytości czynne . . .	zł. —.—
2. Wartość zapasu materiałów . . .	zł. —.—
3. " " wyrobów . . .	zł. —.—
4. " inwentarza . . .	zł. 8.956·36
5. " realności szkolnej (wraz z głównym budynkiem szkolnym, farbiarnią domem mieszkalnym i budynkiem go- spodarskim)	zł. 36.821.—
Suma .	zł. 45.777·36

Stan bierny:

1. Należytości bierne . . .	zł. —.—
Czysty stan czynny (Saldo) zł. 45·777·36	
Suma .	zł. 45.777·36

28. Krajowy naukowy warsztat powroźniczy w Radymnie.

Przychód.	Wynikłość	Kwota	W porównaniu		Uzasadnienie różnic:
	w roku 1898	uchwa- lona bu- dżetem	z kwotą preliminowaną	wynikłość mniejsza większa	
	zwykajne	nadzwyczajne	zł. zł.	zł. zł.	
— Za robotę uczniów 1/3 część za r. 1895 i 1896	38·70	—	—	39	
1. Subwencye :					
a) od gminy	150·—	100	—	50	Więcej z powodu wpływu subwencji za II. półrocze 1897.
b) od Rady powiatowej	50 —	50	—	—	
c) od c. k. Rządu	400·—	500	100	—	Mniej z powodu iż c. k. Ministerstwo wyznań i oświecenia reskrytem z d. 5. grudnia 1898 L. 30.458 przyznało tylko 400 zł.
d) z funduszków krajowych	608·65	730	121	—	Mniej z powodu zaoszczędzenia na płacy nauczyciela i na środkach nau- kowych.
Suma przychodu	1.247·35	1.380	221	39	
			132		

Rozchód.

1. Płace :					
a) instruktor	799·92	800	—	—	
b) nauczyciel czytania i pi- sania	249·96	350	100	—	Mniej z powodu iż odpadła potrzeba trzymania drugiego nauczyciela.
c) katecheta	91·—	40	—	51	Więcej z powodu wypłacenia należyto- ści za naukę udzielaną w latach u- biegłych.
d) nauczyciel stylistyki zawo- dowej, buchalteryi i eks- pedycyi	50·—	50	—	—	
e) pomocnik kancelaryjny	50·—	50	—	—	
2. Środki naukowe	—·—	50	50	—	} Mniej wedle potrzeby.
3. Rozmaite inne wydatki	—·—	30	30	—	
4. Ubezpieczenie maszyn	6·47	10	3	—	
Suma rozchodu	1.247·35	1.380	183	51	
			132		

Stan majątku z końcem roku 1898.

Stan czynny:

1. Należytości czynne	zł. —·—
2. Wartość zapasu materiałów	" —·—
3. " " wyrobów	" —·—
4. " " inwentarza	1.358·53
Suma	zł. 1.358·53

Stan bierny:

1. Należytości bierne	zł. —·—
Czysty stan czynny (Saldo)	zł. 1.358·53
Suma	zł. 1.358·53

29. Krajowa szkoła koronkarska w Zakopanem.

Przychód.	Wynikłość		Kwota		W porównaniu		Uzasadnienie różnic:
	w roku		uchwa-		z kwotą		
	1898		lona bu-		preliminowaną		
			dżetem		wynikłość		
			zwyczajne i nadzwyczajne				
	zł.	ct.	zł.	zł.	zł.	zł.	
1. Ze sprzedaży wyrobów	1.881	17	2.633	752	—	—	Mniej z powodu przyjęcia większych zamówień wyprawnych za które gołówka wpłynię dopiero po oddaniu wyrobów.
2. Subwencye:							
a) od c. k. Rządu	600	—	600	—	—	—	
b) z funduszów krajowych	2.503	72	2.293	—	211	—	Więcej z powodu mniejszego na razie wpływu dochodów ze sprzedaży wyrobów.
Suma przychodu	5.114	89	5.656	752	211	—	
				541			

Rozchód.

1. Płace:							
a) kierowniczką szkoły	1.000	—	1.000	—	—	—	
b) nauczycielka pomocn. I.	360	—	360	—	—	—	
c) " " " II.	199	92	200	—	—	—	
d) " " " III.	199	92	200	—	—	—	
e) nauczyciel rysunków	240	—	240	—	—	—	
f) katecheta	40	—	50	10	—	—	Mniej wedle ilości godzin udzielonej nauki.
g) nauczyciel czytania, pisa- nia i rachunków	120	—	120	—	—	—	
h) pomocnik kancelaryjny	180	—	180	—	—	—	
2. Wynajem lokalu	400	—	400	—	—	—	
3. Opał	56	—	100	44	—	—	Mniej wedle potrzeby.
4. Oświetlenie	26	74	60	33	—	—	
5. Usługa	100	—	100	—	—	—	
6. Materyał	283	08	389	106	—	—	
7. Uzupełnienie inwentarza	80	—	80	—	—	—	
8. Środki naukowe	52	22	100	48	—	—	
9. Rozmaite inne wydatki	155	48	140	—	15	—	Więcej wedle potrzeby.
10. Wynagrodzenie uczennic	1.571	53	1.887	315	—	—	Mniej stosownie do wykonanych wyrobów.
Suma rozchodu	5.114	89	5.656	556	15	—	
				541			

Stan majątku z końcem roku 1898.

Stan czynny:		Stan bierny:	
1. Należytości czynne	zł. 893·34	1. Należytości bierne	zł. 80·15
2. Wartość zapasu materyałów	" 168·53		
3. " " wyrobów	" 900·19		
4. " " inwentarza	" 979·24		
Suma	zł. 2.941·30	Czysty stan czynny (Saldo)	" 2.861·15
		Suma	zł. 2.941·30

30. Szkoła hafciarska w Makowie.

Przychód.	Wynikłość		Kwota		W porównaniu		Uzasadnienie różnic:
	w roku		uchwa-		z kwotą		
	1898		lona bu-		preliminowaną		
			dżetem		wynikłość		
			zwyczajne i nadzwyczajne		mniejsza większa		
	zł.	ct.	zł.	zł.	zł.	zł.	
— Zapas funduszu obrotowego w roku 1897	3	83	—	—	—	4	
— Ze sprzedaży wyrobów	128	91	—	—	—	129	Dochodu tego dotychczas nie wprowadzono do budżetu, albowiem z produkcji która była bardzo mała, prowadzono oddzielnie fundusz obrotowy.
1. Subwencye:							
a) od gminy	48	—	48	—	—	—	
b) od Rady powiatowej	—	—	25	25	—	—	Mniej z powodu, że subwencya od powiatu nie wpłynęła.
c) od c. k. Rządu	350	—	350	—	—	—	
d) z funduszy krajowych	790	40	769	—	21	—	Więcej z powodu, iż subwencya powiatowa nie wpłynęła.
Suma przychodu	1.321	14	1.192	25	154	129	

Rozchód.

1. Płace:							
a) nauczycielka kierująca	600	—	600	—	—	—	
b) nauczycielka pomocnicza	180	—	180	—	—	—	
c) katecheta	100	—	100	—	—	—	
d) ryczałtowy zwrot kosztów podróży za fachowy nadzór	100	—	100	—	—	—	
2. Opał							
3. Usługa	50	—	50	—	—	—	
4. Oświetlenie	—	—	12	12	—	—	
5. Środki naukowe i materyał do roboty	159	71	100	—	60	—	Wedle potrzeby.
6. Rozmaite inne wydatki	32	83	50	17	—	—	Mniej wedle potrzeby.
— Wynagrodzenie uczennic	98	60	—	—	98	—	Wydatek ten znachodzi pokrycie w uzyskanych dochodach ze sprzedaży wyrobów.
Suma rozchodu	1.321	14	1.192	29	158	129	

Stan majątku z końcem roku 1898.

Stan czynny:

1. Należytości czynne	zł.	130	83
2. Wartość zapasu materyałów	"	9	94
3. " " wyrobów	"	13	20
4. " inwentarza	"	398	39
Suma	zł.	552	36

Stan bierny:

1. Należytości biernie	zł.	—	—
Czysty stan czynny (Saldo)	"	552	36
Suma	zł.	552	36

31. Krajowa ceramiczna Stacja doświadczalna przy c. k. szkole politechniczej we Lwowie.

Przychód.

	Wynikłość w roku 1898		Kwota uchwalona budżetem zwyczajne i nadzwyczajne	W porównaniu z kwotą preliminowaną wynikłość mniejsza większa		Uzasadnienie różnic:
	zł.	ct.		zł.	zł.	
1. Dochody własne:						
a) opłaty za badania materiałów	597	08	500	—	97	Więcej z powodu wliczenia w myśl relacji kierownika część pozostałych należności czynnych w kwocie 256 zł. 08 ct. jaka potrzebna była na pokrycie przewyżki wydatków w roku 1898, poniesionej tymczasowo przez kierownika stacji. W rzeczywistości więc stacja uzyskała gotówkę w r. 1898 za badania tylko 341 zł., potrzebną zatem resztę, przeprowadzono kasowo.
b) dochód ze sprzedaży typowych wyrobów stacji	41	09	100	59	—	Mniej wedle rzeczywistego wpływu.
c) opłaty od praktykantów	—	—	30	30	—	Z tego tytułu od dwóch lat nie wpływa.
2. Dotacya z funduszu krajowego	4.550	—	4.550	—	—	
Suma przychodu	5.188	17	5.180	89	97	
					<u>8</u>	

Rozchód.

1. Płaca dyrekt. stacji 2.000 zł. dodatek aktywalny	360	—				
I. dodatek pięciolet.	200	—				
II. „ „	200	—	2.760	—	—	
2. Płaca adjunkta	720	—	720	—	—	
3. Płaca laboranta po 60 zł. miesięcznie	720	—	720	—	—	
4. Usługa po 25 zł. miesięcznie	300	—	300	—	—	
5. Uzupelnienie inżynierów technicznych	167	92	100	—	68	} Wedle potrzeby.
6. Opał lokalu stacji	120	40	150	30	—	
7. Opał pieców technicznych	140	60	120	—	21	
8. Gaz do oświetlania i do celów technicznych	127	08	100	—	27	
9. Koszta kancelaryjne, frachty i portorya	70	47	80	10	—	
10. Biblioteka i czasopisma	25	82	80	54	—	
11. Wydatki nieprzewidziane	35	88	50	14	—	
Suma rozchodu	5.188	17	5.180	108	116	
					<u>8</u>	

Stan majątku z końcem roku 1898.

Stan czynny:

Stan bierny:

1. Należytości czynne	zł. 432	66
2. Wartość inwentarza	„ 3.445	07
Suma	zł. 3.877	73

1. Należytości biernie	zł. 256	08
Czysty stan czynny (Saldo)	„ 3.621	65
Suma	zł. 3.877	73

VII. Fundusz policyi krajowej. Zamknięcie rachunku za rok 1898.

Liczba		Poszczególnienie	Wynikłości		Kwota budżetem uchwalona	W porównaniu z kwotą prelin. okazującą się wynikłości mniejsze większe
			zł.	ct.		
rubryki	pozycyi					
budżetu						
		Wydatki.				
I.	1	Utrzymanie więźniów w domach przymusowej pracy i poprawy	2.644	81	2.900	255
II.	2	Rozmaite	600	—	5	595
		<u>Suma wydatków</u>	3.244	81	2.905	595
—	—	Nadwyżka dochodów przeniesiona do funduszu krajowego	2.241	93	2.580	338
		<u>Suma wszystkich wydatków</u>	5.486	74	5.485	595
		Uzasadnienie różnic.				+2
		<i>Do rubr. I. Wydatek mniejszy, gdyż część rachunków za utrzymanie więźniów w r. 1898 — z powodu spóźnionego ich przedłożenia — zlikwidowano i wypłacono w r. 1899.</i>				
		<i>" " II. Wydatek większy z powodu wypłaty architekcie Kowalczukowi częściowego wynagrodzenia za sporządzenie planu, szkicu i kosztorysu urzędzie się mającej kraj. osady poprawczej dla nieletnich chłopców. Resztę powyższego wynagrodzenia w kw. 400 zł. uchwalił Wysoki Sejm w budżecie na rok 1899. (L.W. 24.900/98).</i>				
		<i>"Nadwyżka dochodów" mniejsza o 338 zł. jako wynik ogólny od budżetu niekorzystniejszy wskutek większego wydatku w rubr II.</i>				
		Dochody.				
		Odsetki.				
I.	1	5% od kapitału zahipotekowanego na realności w Krakowie w kwocie 109 zł. polsk. 1 gr.	2	74	1	2
	2	4% od listów zastawnych Banku krajowego w imiennej wartości 274.200 koron	5.484	—	5.484	—
	3	4% od książeczki Banku krajowego	—	—	—	—
		<u>Suma rubryki I.</u>	5.486	74	5.485	2
II.	4	Rozmaite	—	—	—	—
		<u>Suma wszystkich dochodów</u>	5.486	74	5.485	+2
		Uzasadnienie różnic.				
		<i>Do rubr. I. poz. 1. Dochód większy, ponieważ wpłynęła należność zaległa z roku poprzedniego.</i>				

VII. Fundusz policyi krajowej.

Zamknięcie rachunku za rok 1898.

Wykaz

należytości z końcem r. 1898.

Liczba		Poszczególnienie	Należytości								
ru- bryki	po- zycyi		czynne				bierne				
			z lat ubiegłych		z roku bieżącego		z lat ubiegłych		z roku bieżącego		
budżetu			zł.	ct.	zł.	ct.	zł.	ct.	zł.	ct.	
		Wydatki.									
I.	1	Utrzymanie więźniów w domach przymusowej pracy i poprawy	150	95	824	15	—	—	—	—	
		Razem .	150	95	824	15	—	—	—	—	
		<u>Czysty stan czynny .</u>	—	—	975	10					
		LW. 28.411/1899.									

VIII. — XII.

VIII. Fundusz pożyczki krajowej

z roku 1883.

(Str. 318).

IX. Fundusz pożyczki krajowej

z roku 1884.

(Str. 320).

X. Fundusz pożyczki krajowej

z roku 1885.

(Str. 321).

XI. Fundusz pożyczki krajowej

z roku 1891.

(Str. 322).

XII. Fundusz pożyczki krajowej

z roku 1893.

(Str. 324).

ZAMKNIĘCIE RACHUNKU
za rok 1898.



VIII. Fundusz pożyczki krajowej z roku 1883.

Zamknięcie rachunku za rok 1898.

Liczba		Poszczególności	Wydatki w roku 1898		Kwota budżetem uchwalona	W porównaniu z kwotą preliminowaną okazują się wydatki większe
rubryki	pozytywi		zł.	ct.		
budżetu						zł.
		Wydatki.				
I.	1	Umorzenie pożyczki przez wypowiedzenie	9.800	—	—	9.800
		Koszta administracyjne.				
II.	2	Prowizya Banków za pośrednictwo w wypłacie kuponów i obligacyj	1	35 ¹ / ₂	—	1
	3	Mylne wydatki c. k. Urzędów podatkowych	6	75	—	7
		<u>Suma wydatków</u>	9.808	10 ¹ / ₂	—	9.808
		Uzasadnienie różnic.				
		Wydatki nie prelininowane poniesione z powodu zgłoszenia się restantów z obligacyami tej pożyczki wypowiedzianej w r. 1896.				
		<i>Do poz. 1.</i> Z emitowanych obligacyj na 3,800.000 zł. spłacono i ściągnięto z obiegu po koniec r. 1898 3,791.100 „ pozostaje do spłacenia z końcem r. 1898 8.900 zł.				
	" "	2. Wydatek wedle rzeczywistej po- trzeby.				
	" "	3. Mylnie wypłacone odsetki -- przy- pisane do zwrotu.				

VIII. Fundusz pożyczki krajowej z roku 1883.

Zamknięcie rachunku za rok 1898.

Liczba		Poszczególnienie	Dochody w roku 1898		Kwota budżetem uchwalona	W porównaniu z kwotą preliminowaną okazują się dochody <i>większe</i>		
rubryki	pozycyi		zł.	ct.			zł.	zł.
budżetu								
Dochody.								
I.	1	Zwroty za nadpłacone kupony	29	25	—	29		
II.	2	Zwrot z c. k Skarbu Państwa nadpłaconego 10% podatku dochodowego od kuponów .	2	92	—	3		
III.	3	Uposażenie funduszu krajowego na pokrycie potrzeb tego funduszu z rubr. XIV. wyd.	9.775	93 ¹ / ₂	—	9.776		
Suma dochodów .			9.808	10 ¹ / ₂	—	9.808		
Uzasadnienie różnic.								
<p><i>Do poz. 1.</i> Za kupony będące w obiegu wypłacono w r. 1898 382 zł. 50 ct. zaś zwroty za nadpłacone kupony wynosiły 411 „ 75 „ pozostał przeto czysty dochód 29 zł. 25 ct.</p> <p>„ „ 2. Dochód odpowiadający poz. 1. do chodów.</p>								
Należytości z końcem r. 1898:								
<p><i>Bierna</i> z tytułu umorzenia pożyczki 8.900 zł. — ct.</p> <p><i>Czynna</i> z tytułu zwrotu mylnie wypłaconych odsetek z lat dawniejszych i z roku bieżącego 11 „ 25 „</p> <p>z porównania okazuje się <i>czysty stan bierny</i> 8.888 zł. 75 ct.</p>								
LW. 16.255/1899.								

IX. Fundusz pożyczki krajowej z roku 1884.

Zamknięcie rachunku za rok 1898.

Liczba		Poszczególne	Wynikłości		Kwota budżetem uchwalona	W porównaniu z kwotą prelin. okazującą się (wydatki) (do-chody) większe	
rubryki	pozytywi		w roku 1898				
budżetu			zł.	ct.	zł.	zł.	
		Wydatki.					
I.	1	Umorzenie pożyczki przez wypowiedzenie obligacyj	300	—	—	300	
		Uzasadnienie różnic.					
		Wydatek nie prelininowany poniesiony z powodu zgłoszenia się restantów z obligacyami tej pożyczki wypowiedzianej w r. 1894					
		<i>Do poz. 1.</i> Z emitowanych obligacyj na 1,000.000 zł.					
		spłacono i ściągnięto z obiegu po koniec r. 1898 999.900 „					
		pozostaje do spłacenia z końcem r. 1898 100 zł.					
		Dochody.					
I.	1	Zwroty za nadpłacone kupony	40	50	—	41	
	2	Zwrot z c. k. Skarbu Państwa nadpłaconego 10% podatku dochodowego od kuponów	4	05	—	4	
II.	3	Uposażenie z funduszu krajowego Rubr. XIV. na pokrycie wydatków tego funduszu	255	45	—	255	
		Suma dochodów	300	—	—	300	
		Uzasadnienie różnic.					
		<i>Do poz. 1.</i> Zwroty za nadpłacone kupony wynosiły w r. 1898 47 zł. 25 ct.					
		zaś za kupony od obligacyj będących w obiegu wypłacono 6 „ 75 „					
		pozostał przeto czysty dochód 40 zł. 50 ct.					
		<i>Do poz. 2.</i> Dochód odpowiadający dochodowi wykazanemu w poz. 1.					
		<i>Należność bierna</i> z końcem roku 1898 z tytułu niezrealizowania obligacyi na 100 zł. stanowi czysty stan bierny pożyczki kraj. z r. 1884.					

X. Fundusz pożyczki krajowej z roku 1885.

Zamknięcie rachunku za rok 1898.

Liczba		Poszczególności	Wynikłości w roku 1898		Kwota budżetem uchwalona	W porównaniu z kwotą preli- min. okazują się (dochody) (wy- datki) — <i>niepełna</i>
rubryki	pozycyi		zł.	ct.		
budżetu						
Wydatki.						
I.	1	Umorzenie pożyczki przez losowanie obligacyj	300	—	—	300

Uzasadnienie różnicy.

Wydatek nieprelinowany, poniesiony z powodu zgłoszenia się restantów z obligacyami tej pożyczki wypowiedzianej w roku 1893.

Do poz. 1. Z emitowanych obligacyj na	354,800 zł.
splacono po koniec roku 1898	354,700 „
pozostało do splacenia z końcem roku 1898	100 zł.

Dochody.						
I.	1	Zwroty za nadpłacone kupony	45	—	—	45
	2	Zwrot nadpłaconego c. k. Skarbowi Państwa 10% podatku dochodowego	4	50	—	4
	3	Uposażenie z funduszu krajowego Rubr. XIV. na pokrycie niedoboru tegoż funduszu	250	50	—	251
Suma dochodów			300		—	300

Uzasadnienie różnic.

Do poz. 1. Zwroty za nadpłacone kupony wynosiły w r. 1898	54 zł.
zaś za kupony od obligacyj będących w obiegu wypłacono	9 „
Pozostał przeto czysty dochód	45 zł.
Do poz. 2. Dochód odpowiadający dochodowi w poz. 1.	

Należność bierna z końcem roku 1898 z tytułu niezrealizowania jednej obligacyi w kwocie 100 zł. stanowi czysty stan bierny funduszu pożyczki krajowej z r. 1885.

XI. Fundusz pożyczki krajowej z roku 1891.

Zamknięcie rachunku za rok 1898.

Liczba		Poszczegól- nienie	Wydatki w roku 1898		Kwota budżetem uchwalona	W porównaniu z kwotą preli- minowaną oka- zującą się (wyda- tki) większe
rubryki	pozycyi		zł.	ct.	zł.	zł.
budżetu						
W y d a t k i.						
I.	1	Umorzenie pożyczki przez wypowiedzenie	54.900	—	—	54.900
Koszta administracyjne.						
II.	2	Bankom za pośrednictwo w wypłacie kuponów i obligacyj 1 ⁰ / ₀₀ prowizyi	19	02	—	19
	3	Druki, inseraty, porta i t. p.	5	70	—	6
Suma wydatków			54.924	72	—	54.925
Uzasadnienie różnic.						
Wydatki nie prelimitowane poniesione z powodu zgłoszenia się restantów z obligacyami tej pożyczki wypowiedzianej w r. 1897:						
<i>Do poz. 1.</i> Z emitowanych obligacyj na 1,500.000 zł.						
splacono i z obiegu ściana- gnięto po koniec r. 1888 1,451.300 „						
pozostaje do spłaty z koń- cem r. 1898 48.700 zł.						
<i>Do poz. 2. i 3.</i> Wydatki odpowiadające rzeczy- wistej potrzebie.						
D o c h o d y						
I.	1	Zwroty za nadpłacone kupony	42	—	—	42
	2	Zwrot z c. k. Skarbu Państwa nadpłaconego 10 ⁰ / ₀ podatku dochodowego od kuponów	4	20	—	4
	3	Zwroty mylnych wydatków c. k. urzędów po- datkowych	10	—	—	10
II.	4	Uposażenie z funduszu krajowego Rubr. XIV. na pokrycie wydatków tegoż funduszu	54.868	52	—	54.869
Suma dochodów			54.924	72	—	54.925

XI. Fundusz pożyczki krajowej z roku 1891.

Zamknięcie rachunku za rok 1898.

Liczba		Poszczególności	Dochody w roku 1898		Kwota budżetem uchwalona	W porównaniu z kwotą preli- minowaną oka- zującą się (docho- dy) większe
rubryki	pozycyi		zł.	ct.	zł.	zł.
budżetu						
Uzasadnienie różnic.						
<p><i>Do poz. 1. Należytość bierna za</i> <i>będące w obiegu kupony</i> <i>wynosiła z końcem roku</i> <i>1897 kwotę 46 zł.</i> <i>a bieżąca za rok 1898 1.400 „</i> <hr style="width: 100%;"/> <i>razem 1.446 zł.</i> <i>zaś zwroty za nadpłacone</i> <i>kupony wynosiły 1.488 „</i> <hr style="width: 100%;"/> <i>pozostał przeto czysty do-</i> <i>chód 42 zł.</i></p> <p><i>Do poz. 2. Dochód odpowiadający poz. 1. dochodu.</i></p> <p><i>Do poz. 3. Należytość czynna z tytułu zwrotu</i> <i>mylnych wydatków c. k. urzędów podatkowych</i> <i>wynosiła z końcem roku 1897</i> <i>kwotę 34 zł.</i> <i>zaś taka sama należytość za rok</i> <i>1898 56 „</i> <hr style="width: 100%;"/> <i>razem 90 zł.</i></p> <p><i>na poczet tego wpłynęło . 54 zł. zalega zaś 36 zł.</i> <i>ponieważ mylne wydatki</i> <i>c. k. urzędów podatkowych</i> <i>wynosiły w roku 1898 . 44 „</i> <hr style="width: 100%;"/> <i>przeto pozostał czysto do-</i> <i>chód 10 zł.</i></p>						
Należytości z końcem roku 1898:						
<p><i>bierna z tytułu umorzenia po-</i> <i>życzki 48.700 zł.</i></p> <p><i>czynna z tytułu zwrotu mylnie</i> <i>wypłaconych odsetek przez</i> <i>c. k. urzędy podatkowe 36 „</i> <hr style="width: 100%;"/> <i>z porównania okazuje się czysty</i> <i>stan bierny 48.664 zł.</i></p>						
L. W. 16.254/1899.						

XII. Fundusz pożyczki krajowej z roku 1893.

Zamknięcie rachunku za rok 1898.

Liczba		Poszczególności	Wydatki w roku 1898		Kwota budżetem uchwalona Rubr. XIV. poz. 205	W porównaniu z kwotą prelimitowaną okazującą się wydatki mniejsze — większe
rubryki	pozycyi		zł.	ct.		
budżetu						
Wydatki.						
A. Rzeczywiste.						
1		Umorzenie pożyczki przez losowanie obligacyj	233.550	—	227.550	+ 6.000
2		Wypłata kuponów od obligacyj w obiegu będących	1,135.241	—	1,137.975	— 2.734
3		Koszta administracyjne, prowizye wypłacone Bankom za pośrednictwo i t. p.	3.826	31	3.000	+ 826
Suma wydatków rzeczywistych			1,372.617	31	1,368.525	+ 6.826 — 2.734
B. Przenośne.						
4		Kwity tymczasowe wydane do zniszczenia 200 kor.	100	—		
5		a) Obligacya wydana w zamian za osiągnięty kwit tymczasowy 200 kor.	100	—		
		b) Obligacya przeznaczona do wymiany za kwit tymczasowy a zrealizowana z powodu wylosowania 2.000 kor.	1.000	—		
6		Na zakupno książeczki Banku krajowego w zamian za wylosowaną obligacyę na 2.000 kor. z odsetkami	1.180	—		
7		Zaliczki dane	846.112	12		
8		Zaliczki zwrócone funduszowi krajowemu	842.631	92		
9		Lokacya kapitałów w Banku krajowym	834.576	68		
Suma wydatków przenośnych			2,525.700	72		
Do tego suma wyd. rzeczywistych			1,372.617	31		
Suma wszystkich wydatków			3,898.318	03		
C. Zapas kasowy						
10		z końcem roku 1898 w efektach 97.300 koron i 1.180 zł.	49.830	—		
Razem zgodnie z sumą dochodów			3,948.148	03		

Uzasadnienie różnic.

Do poz. 1. Wydatek większy z powodu spłaty dawniej wylosowanych obligacyj. Z emitowanych obligacyj na 58,850.000 koron czyli 29,425.000 zł.
 wylosowano zgodnie z planem umorzenia po koniec roku 1898 1,146.850 „
 pozostaje więc z końcem r. 1898 56,556.300 kor. czyli 28,278.150 zł.
 Z wylosowanych obligacyj imiennej wartości na 1,146.850 zł.
 zrealizowano po koniec roku 1898 obligacye na 1,074.600 „
 nie przedłożono więc do wypłaty wylosowanych obligacyj im. wartości 72.250 zł.
 a po doliczeniu do tej zaległości sumy obligów w latach następnych
 wylosować się mających 28,278.150 „
 ogólna zaległość z końcem roku 1898 wynosi 28,350.400 zł.

XII. Fundusz pożyczki krajowej z roku 1893.

Zamknięcie rachunku za rok 1898.

Do poz. 2. Należność za kupony w roku 1898 wynosiła :

a) zaległa z lat ubiegłych	73.997 zł.
b) bieżąca z dnia 1. maja i 1. listopada 1898	1,137.975 „
razem	1,211.972 zł.
zwroty za nadpłacone kupony wynosiły	885 „
zostało	1,211.087 zł.
W roku 1898 wypłacono	1,135.241 „
pozostaje zaległość w kwocie	75.846 zł.

Do poz. 3 Wydatki te nie mogą być naprzód ściśle obliczone.

Do poz. 10. Zapas kasowy z końcem roku 1898 wykazany w sumie 49.830 zł. obejmuje :

- a) nominalną wartość obligacyj definitywnych które wydane zostaną w zamian za osiągnięte kwity tymczasowe w sumie 5.300 kor. czyli 2.650 zł.
- b) nominalną wartość obligacyj niższych seryj w sumie 92.000 koron czyli 46.000 zł. które puszczone będą w obieg dopiero po ściągnięciu i zniszczeniu obligacyj wyższych seryj opiewających na tę samą sumę.
- c) książeczkę Banku kraj. na 1.180 zł., na którą ulokowano gotówkę za wylosowaną a przez właściciela odnośnego kwitu tymczasowego nie podniesioną obligację.

Liczba		Poszczególne	Dochody w roku 1898		Kwota budżetem uchwalona	W porównaniu z kwotą prelimitowaną okazują się dochody mniejsze — większe
rubryki	pozytywi		zł.	ct.		
budżetu						
		Dochody.				
		A. Rzeczywiste.				
1		Uposażenie z funduszu krajowego Rubr. XIV. poz 205 na pokrycie potrzeb	1,372.617	31	1,368.525	+ 4.092
		B. Przenośne.				
2		Kwity tymczasowe z obiegu ściągnięte 200 kor.	100	—		
3		Gotówka za wylosowaną obligację przeznaczoną do wymiany za kwit tymczasowy: kapitał 2.000 koron 1.000 zł. odsetki 180 „	1.180	—		
4		Zakupiona książeczka Banku kraj. w zamian za zrealizowaną obligację wylosowaną na 2.000 koron z odsetkami	1.180	—		
5		Zaliczki zwrócone	846.112	12		
6		Zaliczki otrzymane z funduszu krajowego	842.631	92		
7		Lokacya kapitałów w Banku krajowym	834.576	68		
		Suma dochodów przenośnych	2,525.780	72		
		Do tego suma doch. rzeczywistych	1,372.617	31		
		Suma wszystkich dochodów	3,898.398	03		
8		C. Zapas kasowy				
		z początkiem r. 1898 w efektach 99.500 kor. czyli	49.750	—		
		Razem zgodnie z sumą wydatków	3,948.148	03		

Uzasadnienie różnic.

Do poz. 1. Dochód większy, gdyż dotację pobrano w miarę rzeczywistej potrzeby.

Wykaz

należności z końcem roku 1898.

Pozycja	Poszczególnienie	Pozostałe należności			
		c z y n n e		b i e r n e	
		z lat ubiegłych	z roku bieżącego	z lat ubiegłych	z roku bieżącego
		zł.	zł.	zł.	zł.
	Dochody.				
1	Zapasy kasowy w efektach kor. i zł.	49.830	—	—	—
2	Zwroty mylnych zarachowań przez c. k. Urzędy podatkowe	85	1.730	—	—
3	Nieściągnięte z obiegu kwity tymczasowe 7.300 kor.	3.650	—	—	—
	<u>Suma stanu czynnego</u>	<u>53.565</u>	<u>1.730</u>	—	—
	Wydatki.		55.295		
1	Obligacje w obiegu będące na 56,700.800 koron	—	—	28,350.400	—
2	Kupony zapadłe a nie zrealizowane	—	—	—	75.846
3	Kwity tymczasowe do zniszczenia przeznaczone 7.300 kor.	—	—	3.650	—
4	Obligacje nie podniesione i do wymiany przeznaczone 97.300 kor.	—	—	48.650	—
5	Książeczka Banku kraj. w zamian za wylosowaną obligację	—	—	—	1.180
	<u>Suma stanu biernego</u>	—	—	<u>28.402.700</u>	<u>77.026</u>
	w porównaniu ze sumą stanu czynnego	—	—	—	28,479.726 55.295
	okazuje się czysty stan bierny	—	—	—	28,424.431

XIV – XVII.

Fundusze samoistne niedotowane.

ZAMKNIĘCIE RACHUNKU

za rok

1 8 9 8.

XIV.	Fundusz kultury krajowej	str. 330
XV.	„ stanowy sierociński	„ 331
XVI.	„ Aleksandra hr. Stadnickiego	„ 333
XVII.	„ pożyczki krajowej z r. 1873	„ 335

XIV. Fundusz kultury krajowej.

Liczba		Poszczególności	Wynikłości		Kwota budżetem uchwalona	W porównaniu z kwotą preliminowaną okazują się wynikłości
rubryki	pozycyi		w roku 1898			
budżetu			zł.	ct.	zł.	zł.
Wydatki.						
I.	1	Zasilek dla wyższej szkoły rolniczej w Dublanach	3.767	21	4.160	393
Suma wydatków			3.767	21	4.160	393
Uzasadnienie różnic.						
<i>Do Rubr. I. poz. 1. Wydatek mniejszy z powodu zmniejszenia się dochodów z kar w ciągu roku.</i>						
Dochody.						
I.	1	Odsetki od 4% listów zastawnych Banku krajowego	1.772	—	1.775	3
II.	2	Kary za przestępstwa polne i leśne	1.995	21	2.400	405
Suma dochodów			3.767	21	4.175	408
Uzasadnienie różnic.						
<i>Do Rubr. I. poz. 1. Dochód mniejszy, ponieważ preliminarowane odsetki z książeczki wkładowej Banku krajowego, pozostały na te same książeczki.</i>						
<i>" " II. poz. 2. Dochód mniejszy, zależny od ilości kar w ciągu roku.</i>						

Stan majątku obrotowego z końcem roku 1898.

	Szczegół		Ogół	
	zł.	ct.	zł.	ct.
Stan czynny:				
Należności czynne: a) z lat dawnych	2.501	24	3.286	48
b) z roku bieżącego	785	24		
Stan bierny	—	—	—	—
Czysty stan czynny	—	—	3.286	48

XV. Fundusz stanowy sierociński.

Liczba		Poszczególnienie	Wynikłości		Kwota	W porównaniu z kwotą prelim. okazują się wynikiści mniejsze większe
rubryki	pozycyi		w roku 1898		budżetem uchwalona	
budżetu			zł.	ct.	zł.	
		Wydatki.				
I.		Utrzymanie sierót.				
	1	Siedm miejsc w Zakładzie św. Antoniego we Lwowie	840	—	840	—
	2	Cztery miejsca w szkole ogrodniczej zjednoczonego galic. Towarzystwa dla ogrodnictwa i pszczelnictwa we Lwowie: należytość zaległa z r. 1897 63 zł. „ bieżąca 189 „	252	—	252	—
	3	Cztery miejsca w zakładzie św. Józefa w Krakowie	480	—	480	—
		<u>Suma rubryki I.</u>	1572	—	1572	—
II.	4	Różne	7	02	5	2
		<u>Suma wydatków</u>	1579	02	1577	2
—	—	Nadwyżka dochodów przeniesiona do majątku zarodowego	292	34	233	59
		<u>Razem</u>	1871	36	1810	61
—	—	Zapasy z końcem roku 1898	—	—	—	—
		<u>Zgodnie ze sumą dochodów</u>	1871	36	1810	+61

Uzasadnienie różnic.

- Do rubr. I. poz. 2. Wykazaną w tej pozycji należytość zaległą z r. 1897 w kwocie 63 zł. pokryto pozostałością kasową, którą na ten cel w r. 1897 zarezerwowano i do rachunku r. 1898 przeniesiono. Pozostaje więc wydatek w kwocie 189 zł., w porównaniu z kwotą preliminowaną *mniejszy* o 63 zł., ponieważ dwa miejsca, opróżnione od 1. listopada 1898, nie zostały w tej szkole obsadzone.
- Do rubr. II. poz. 4. Wydatek *większy* o 2 zł. z powodu większych kosztów ogłoszenia konkursu na stypendya dla uczniów szkoły ogrodniczej we Lwowie.
- Do rubr. „Nadwyżka dochodów“. Z powodów podanych w uzasadnieniu do rubr. I. poz. 2. okazała się *większa* nadwyżka dochodów o 63 zł., która po uwzględnieniu różnic w rubr. II. wyd. i rubr. I. doch. redukuje się do kwoty 59 zł., o którą też kwotę ogólny wynik *korzystniejszy* jest od budżetu.

XV. Fundusz stanowy sierociński.

Liczba		Poszczególności	Wynikłości		Kwota	W porównaniu z kwotą prelim. okazują się wynikiści większe
rubryki	pozycyi		w roku 1898		budżetem uchwalona	
budżetu			zł.	ct.	zł.	
Dochody.						
I. Odsetki.						
	1	4 $\frac{1}{2}$ ‰ od listów zastawnych Banku krajowego	139	50	144	4
	2	4‰ od listów zast. Banku kraj. 504 zł. — ct. od tego odsetki bierne 3 „ 54 „	500	46	482	18
	3	4‰ od listów zastawnych galic. Towarzystwa kredytowego ziemskiego . 1.040 zł. — ct. od tego podatek rentowy 15 „ 60 „	1.024	40	1.040	16
	4	4‰ od obligacyj pożyczki krajowej z r. 1893	60	—	60	—
	5	4‰ od obligacyj galic. fund. propinacyjnego .	44	—	44	—
	6	4‰ od obligacyj kolejowych Banku krajowego	40	—	40	—
	7	4‰ od książeczki Banku krajowego . . .	—	—	—	—
		<u>Suma rubryki I.</u>	1.808	36	1.810	20 18
II.	8	Rozmaite	—	—	—	—
		<u>Suma dochodów</u>	1.808	36	1.810	20 18
—	—	Zapas z początkiem roku 1898	63	—	—	63
		<u>Razem</u>	1.871	36	1.810	20 81 + 61

Uzasadnienie różnic.

Do rubr. I. Wskutek przykupu efektów za nadwyżkę dochodów z r. 1897 dochód z odsetek większy był od preliminowanego; natomiast jednak zapłacono niepreliminowany podatek rentowy od listów Towarzystwa kred. ziemskiego, co spowodowało w ogólnym rezultacie *mniej* dochód w tej rubryce o nieznaczną kwotę 2 zł.

Stan majątku z końcem roku 1898.

Stan czynny — zł. — ct.
 Stan bierny — „ — „

XVI. Fundusz Aleksandra hr. Stadnickiego.

Liczba		Poszczególnienie	Wynikłości w roku 1898		Kwota budżetem uchwalona	W porównaniu z kwotą prelim. okazują sę wynikiłości mniejsze większe
rubryki	pozycyi		zł.	ct.	zł.	
budżetu			zł.	ct.	zł.	
Wydatki.						
I.	1	Płaca Dra Antoniego Prohaski za czynności około wydawnictwa „Aktów grodzkich i ziemskich“ archiwum bernardyńskiego	800	—	800	—
II.	2	30% rabat księgarski za sprzedaż aktów grodzkich i ziemskich	12	99	30	17
III.	3	Koszta druku i oprawy aktów grodzkich i ziemskich	22	50	156	133
IV.	4	Różne: Zwrot funduszowi krajowemu reszty zaliczki, pobranej w r. 1894 na pokrycie niedoboru	112	49½	71	41
<u>Suma wszystkich wydatków</u>			947	98½	1.057	150 41
<u>Zapas z końcem r. 1898.</u>			52	74½	—	109 53
<u>Razem zgodnie ze sumą dochodów.</u>			1.000	73	1.057	109 53
						—56
Uzasadnienie różnic.						
Do rubr. II. Wydatek mniejszy stosownie do ilości sprzedanych egzemplarzy.						
" " III. Wydatek mniejszy, ponieważ w tym roku nie drukowano, wykazane zaś koszta poniesiono tylko na oprawę aktów.						
" " IV. Wydatek większy. Korzystniejsze wyniki rachunku za r. 1898 zezwoliły na umorzenie całej reszty długu, zaciągniętego z funduszu krajowego, a nadto pozostał jeszcze zapas gotówką w kwocie 52 zł. 74½ ct., którą z opuszczeniem ½ ct. ulokowano w r. 1899 na książeczkę wkładkową Banku krajowego.						

XVI. Fundusz Aleksandra hr. Stadnickiego.

Liczba		Poszczególnienie	Wynikłości w roku 1898		Kwota budżetem uchwalona	W porównaniu z kwotą, prelim. okazują się wynikiłości mniejsze większe
rubryki	pozycyi		zł.	tc.	zł.	
budżetu						
Dochody.						
I.	1	Sprzedaż „Aktów grodzkich i ziemskich“ .	43	30	100	57
II.		Odsetki:				
	2	4 ⁰ / ₁₀ od oblig. pożyczki kraj. z r. 1893	474	zł. — ct.		
	3	4 ¹ / ₂ ⁰ / ₁₀ od listów zast. Banku kraj.	31	„ 50 „		
	4	4 ⁰ / ₁₀ od listów zast. Banku kraj.	432	„ — „		
	5	4 ⁰ / ₁₀ od obligacyj pożyczki miasta Lwowa	20	„ 33 „		
		Razem .	957	zł. 83 ct.		
		od tego podatek rentowy — „ 40 „				
		<u>Czysty dochód</u>	957	43	957	1
		<u>Suma dochodów budżetem objętych</u>	1.000	73	1.057	57 1
		<u>Zapas początkowy r. 1898</u>	—	—	—	—
		<u>Razem zgodnie ze sumą wydatków</u>	1.000	73	1.057	57 1
						— 56

Uzasadnienie różnicy.

Do rubr. I. Dochód mniejszy, spowodowany sprzedażą mniejszej ilości egzemplarzy aktów grodzkich i ziemskich.

Wydatki (bez zapasu kasowego) *mniejsze* od budżetu o 109 zł.
 Dochody *mniejsze* od budżetu o 56 „

Z porównania wynik *korzystniejszy* o 53 zł.

Stan majątku z końcem roku 1898.

Stan czynny.

Zapas kasowy w gotówce 52 zł. 74¹/₂ ct.

Stan bierny — „ — „

Czysty stan czynny 52 zł. 74¹/₂ ct.

XVII. Fundusz pożyczki krajowej z r. 1873.

Liczba		Poszczególnienie	Wynikłości		Kwota	W porównaniu z kwotą, prelin. okazują się wynikiłości mniejsze większe
rubryki	pozycyi		w roku 1898		budżetem uchwalona	
budżetu			zł.	ct.	zł.	
Wydatki.						
I.	1	Umorzenie pożyczki przez losowanie obligacyj	47.000	—	41.800	+5.200
II.	2	Wypłata kuponów od oblig. w obiegu będących	9.006	—	7.980	+1.026
Koszta administracyjne.						
III.	3	C. k. Skarbowi państwa 10% podatek dochodowy od kuponów	900	60	798	+103
	4	Temuż należytość stemplowa	72	02	73	—1
	5	Bankom za pośrednictwo w wypłacie kuponów i obligacyj 1/4% prowizyi	20	61	28	—7
	6	Druki, inseraty, porta itp.	56	36	47	+9
Suma wydatków			57.055	59	50.726	+6.338
Uzasadnienie różnic.						
<p><i>Do poz. 1.</i> Wydatek większy z powodu zrealizowania obligacyj dawniej wylosowanych. Z emitowanych obligacyi na .1,600.000 zł. wylosowano zgodnie z planem umorzenia od r. 1874 do końca roku 1898 561.300 zł. spłacono i ściągnięto z obiegu:</p> <p>a) odr. 1874 do 1898 567.900 zł.</p> <p>b) fundusz pożyczki kraj. z r. 1883 wykupił z obiegu . 772.000 „</p> <p>c) własne obligacje przedziurawione . 154.800 „ 1,494.700 „</p> <p>pozostaje do spłacenia z końcem roku 1898 105.300 zł.</p> <p><i>Do poz. 2. i 3.</i> Wydatek większy z powodu spłacenia zaległych kuponów z lat ubiegłych</p> <p><i>Do poz. 5. i 6.</i> Wydatek mniejszy względnie większy, odpowiednio do rzeczywistej potrzeby.</p>						
Dochody.						
I.	1	Zwrot kapitałów wypożyczonych Wydz. pow.	—	—		
II.	2	6% odsetki od kapitałów wypożyczonych Wydziałom powiatowym	—	—	1.200	—1.200
	3	10% i 6% odsetki od Wydziałów powiatowych za niedotrzymanie terminów	—	—		
	4	Uposażenie z funduszu krajowego (Rubr. XIV. poz. 202) na pokrycie niedoboru	57.055	59	49.526	+7.530
Suma dochodów			57.055	59	50.726	+7.530
+6.330						

XVII. Fundusz pożyczki krajowej z r. 1873.

Uzasadnienie różnic.

- Do poz. 1—3. Na poczet zaległości z lat ubiegłych nie wpłynęło nic, a to z tego powodu, że wedle uchwały Wysokiego Sejmu z dnia 30. stycznia 1897 LW. 7.703/97 zaległości te mają być spłacone najdalej do dnia 31. grudnia 1899 i dlatego w roku 1898 nie mogły być ściągane.
- „ „ 4. Dochód *większy* wedle potrzeby wykazanej przy poz. 1—6 wydatków. Suma udzielonych pożyczek wynosiła w kapitale 1.340 zł. 05 ct., w odsetkach anuitetowych 1.443 zł. 87 ct., w odsetkach zwłoki 416 zł. 10 ct., na to nie ściągnięto nic w r. 1898, pozostaje tedy do ściągnięcia z końcem r. 1898 ta sama zaległość.

Wykaz

należytości z końcem roku 1898.

Liczba		Poszczególnienie	Należytości								
rubryki	pozytywi		c z y n n e				b i e r n e				
			z lat ubiegłych		z roku bieżącego		z lat ubiegłych		z roku bieżącego		
			zł.	ct.	zł.	ct.	zł.	ct.	zł.	ct.	
budżetu		zł.		ct.		zł.		ct.			
		Dochody.									
I.	1	Zwrot kapitałów wypożycz. Wydziałom powiatowym	1.340	05							
II.	2	Odsetki od kapitałów wypoż. Wydz. pow.	1.443	87							
	3	Odsetki od tychże za zwłokę	416	10							
		Wydatki.									
I.	1	Umorzenie pożyczki przez losowanie					105.300	—			
II.	2	Wyplata kuponów							396	—	
		Razem	3.200	02	—	—	105.300	—	396		
			3.200 zł. 02 ct				105.696 zł.				
		Z porównania należytości czynnych z biernymi okazuje się czysty stan bierny							102.495	98	
		LW. 16.258/99.									

XVII. Fundusz podrzuteków w Krakowie.
Zamknięcie rachunku za rok 1898.

Wydatki.

Liczba		Poszczególnienie	Wydatki w roku 1898.		Kwota budżetem uchwalona	W porównaniu z kwotą prelimitowaną okazują się wydatki mniejsze więk/sze
rubryki	pozycyi		zł.	ct.	zł.	
budżetu			zł.		zł.	
		Wydatki.				
I.		Płace urzędników.				
	1	Funkcyonaryusze szpitalni za czynności przy tym funduszu	50	—	50	—
II.		Potrzeby kancelaryjne.				
	2	Druki, potrzeby do pisania i inne	20	—	20	—
III.		Remuneracye.				
	3	Za stręczenie żywicielek i pieluszkowe	—	—	10	10
	4	Za gorliwe pielęgowanie dzieci	23	—	10	13
IV.		Koszta utrzymania podrzuteków.				
	5	Za utrzymanie dzieci przyjętych na mocy ustawy z d. 10. maja 1873 (Art. V.) w miarę własnych fundusów	1.099	07	1.606	507
V.		Koszta leczenia dzieci				
	6		—	—	10	10
VI.		Zapomogi dla położnic.				
	7	Dla położnic opuszczających z dziećmi bezpłatny oddział położnic	3.150	—	3.500	350
VII.		Rozmaite.				
	8	Koszta pogrzebowe, podróży i inne	39	48	40	—
		Suma wydatków	4.381	55	5.246	13 877
	9	Do tego: Nadwyżka dochodów oddana do majątku zarodowego tego funduszu	538	04	—	— 864 + 538
		Ogólna suma wydatków	4.919	59	5.246	— 326
		<i>Do poz. 3 i 6. Nie zachodziła potrzeba żadnego wydatku z dotyczących tytułów.</i>				
		<i>" " 4. Wydatek większy z powodu większej ilości żywicielek, które zasłużyły na oszczędzenie</i>				
		<i>" " 5. Wydatek mniejszy odpowiedni ilości zgłoszonych podrzuteków.</i>				
		<i>" " 7. Wydatek mniejszy stosownie do ilości położnic, które się poddały klinicznemu traktowaniu.</i>				
		<i>" " 9. Wydatek niepreliminowany z powodu korzystnego wyniku porównując wydatki z dochodami.</i>				

Dochody.

**XVII. Fundusz podrzutek w Krakowie.
Zamknięcie rachunku za rok 1898.**

Liczba		Poszczególne	Wydatki w roku 1898.		Kwota budżetem uchwalona	W porównaniu z kwotą, prelm. okazującą się wydatki mniejsze większe
rubryki	pozycyi		zł.	ct.		
budżetu						
		Dochody.				
I.		Odsetki od efektów, kapitałów i fundacyj.				
	1	Od efektów	1.075	15	1.052	23
	2	4 $\frac{1}{2}$ % odsetki od reszty kapitału 13.966 zł. 90 ct. wypożyczonego funduszowi krajowemu	612	37	612	—
	3	5% odsetki od kapitału fundacyjnego Tarły	82	07	82	—
		<u>Suma dochodów</u>	1.769	59	1.746	+ 24
	4	Do tego: Dotacya z funduszu krajowego na zapo- mogi dla położnic	3.150	—	3.500	— 350
		<u>Ogólna suma dochodów</u>	4.919	59	5.246	— 326
		<i>Do poz. 1. Dochód większy wskutek przykupna efektów za nadwyżkę dochodów z r. 1897.</i>				
		<i>" " 4. Dochód mniejszy odpowiedni mniej- szemu wydatkowi pod poz. 7.</i>				
		LW. 18.240 1899.				

XIX. Fundusz pożyczkowy na drogi powiatowe i gminne.
Zamknięcie rachunku za rok 1898.

Pozycja	Poszczególne	Należytość		Uiszczenie		Należytość pozostała z końcem roku 1898		
		zł.	ct.	zł.	ct.	zł.	ct.	
	Dochody.							
	<i>a) Rzeczywiste.</i>							
1	Dotacya z funduszu krajowego, jednorazowa (uchwała Wysokiego Sejmu z 17. lutego 1898 r.)	20.000	—	20.000	—	—	—	
2	Zwroty pożyczek udzielonych Wydziałom powiatowym: należytość z roku 1897 275.214.53 " " 1898 33.200.—	308.414	53	44.194	53	264.220	—	
3	Odsetki 6% od Wydziałów powiatowych za niedotrzymanie terminów płatności rat: należytość z roku 1897 28.90 " " 1898 502.30	531	20	505	70	25	50	
4	Odsetki 3% z lokacyi kapitału w funduszu krajowym na rachunku bieżącym .	1.186	96	1.186	96	—	—	
	<u>Suma dochodów rzeczywistych</u>	<u>330.132</u>	<u>69</u>	<u>65.887</u>	<u>19</u>	<u>264.245</u>	<u>50</u>	
	<i>b) Przenośne.</i>							
5	Lokacya na 3% rachunku bieżącym w funduszu krajowym: za rok 1897 29.458.49 " " 1898 68.087.19	97.545	68	33.200	—	64.345	68	
	<u>Suma wszystkich dochodów . .</u>	<u>427.678</u>	<u>37</u>	<u>99.087</u>	<u>19</u>	<u>328.591</u>	<u>18</u>	
	do tego: Zapas w gotówce z początkiem r. 1898 .			2.200	—			
	<u>Razem .</u>			<u>101.287</u>	<u>19</u>			
	Wydatki.							
	<i>a) Rzeczywiste.</i>							
1	Pożyczki bezprocentowe udzielone Wydziałom powiatowym:							
	1. w Borszczowie 5.000 zł.							
	2. " Brzesku 5.000 "							
	3. " Brzeżanach 3.000 "							
	4. " Kałuszu 800 "							
	5. " Kamionce str. 3.000 "							
	6. " Krośnie 1.000 "							
	7. " Lwowie 5.000 "							
	8. " Łańcucie 7.500 "							
	9. " Mielcu 2.000 "							
	10. " Ropczycach 900 "	33.200	—	33.200	—	—	—	
	<u>Suma wydatków rzeczywistych</u>	<u>33.200</u>	<u>—</u>	<u>33.200</u>	<u>—</u>	<u>—</u>	<u>—</u>	
	<i>b) Przenośne.</i>							
2	Lokacya kapitału na 3% rachunku bieżącym w funduszu krajowym . . .	68.087	19	68.087	19	—	—	
	<u>Suma wszystkich wydatków</u>	<u>101.287</u>	<u>19</u>	<u>101.287</u>	<u>19</u>	<u>—</u>	<u>—</u>	
	do tego: Zapas w gotówce z końcem roku 1898 .			—	—			
	<u>Razem .</u>			<u>101.287</u>	<u>19</u>			

**XIX. Fundusz pożyczkowy na drogi powiatowe i gminne.
Zamknięcie rachunku za rok 1898.**

Stan majątku z końcem roku 1898.

Stan czynny.

	<u>Szczegół</u>	<u>Ogół</u>
1. Należytości czynne:		
a) Zwroty pożyczek udzielonych Wydziałom powiatowym:		
α) z lat poprzednich	231.180 zł.	
β) z roku bieżącego	<u>33.040 „</u>	264.220 zł.
b) Odsetki zwłoki od Wydziałów powiatowych z roku bieżącego 25 „ 50 ct.	
c) Na lokacyi w funduszu krajowym na 3% rachunku bieżącym <u>64.345 „ 68 „</u>	<u>328.591 zł. 18 ct.</u>
2. Zapas kasowy w gotówce w kasie krajowej	<u>— „ — „</u>
	<u>Suma stanu czynnego</u>	<u>328.591 zł. 18 ct.</u>
	Stan bierny	<u>— „ — „</u>
Czysty stan czynny		<u>328.591 zł. 18 ct.</u>
W porównaniu z takimże stanem z końcem 1897		<u>306.901 „ 92 „</u>
okazuje się przyrost majątku o		<u>21.689 zł. 26 ct.</u>

XIX — XL.

Fundusze krajowych przedsiębiorstw
melioracyjnych.



ZAMKNIĘCIE RACHUNKU

za rok

1898.



XIX. Fundusz regulacyi rzeki Gniłej Lipy.

Zamknięcie rachunku za rok 1898.

Rubryka	Pozycja	Poszczególnienie	Należytość		Uiszczenie		Należytość pozostała z końcem roku 1898.	
			zł.	ct.	zł.	ct.	zł.	ct.
		A) Fundusz regulacyjny.						
		DOCHODY.						
		<i>a) Rzeczywiste.</i>						
	1	Datek z funduszu krajowego	—	—	—	—	—	—
	2	Datek z państwowego funduszu melioracyjnego	—	—	—	—	—	—
	3	Datki konkurencyjne	3.105	83	—	—	3.105	83
	4	Odsetki od kapitałów lokowanych	346	40	346	40	—	—
	5	Rozmaite	6	13	6	13	—	—
		<u>Suma dochodów rzeczywistych</u>	<u>3.458</u>	<u>36</u>	<u>352</u>	<u>53</u>	<u>3.105</u>	<u>83</u>
		<i>b) Przenośne.</i>						
	6	Zwrot pożyczek udzielonych spółce wodnej	2.500	—	—	—	2.500	—
		<u>Suma wszystkich dochodów</u>	<u>5.958</u>	<u>36</u>	<u>352</u>	<u>53</u>	<u>5.605</u>	<u>83</u>
		Zapasy kasowy z początkiem roku 1898	—	—	11.688	31	—	—
		<u>Razem</u>	<u>—</u>	<u>—</u>	<u>12.040</u>	<u>84</u>	<u>—</u>	<u>—</u>
		WYDATKI.						
		<i>a) Rzeczywiste.</i>						
I.	1—3	Wykupno młynów	127	48	—	—	127	48
II.	4—7	Wykupno gruntów	26	57	26	57	—	—
III.	8—15	Roboty ziemne	101	70	101	70	—	—
IV.	16—22	Mosty	—	—	—	—	—	—
V.		Konserwacja w czasie budowy:						
	26	Obsiew szkarp	2	50	2	50	—	—
	27	Czyszczenie łożyska i naprawa szkarp	100	01	100	01	—	—
	28	Straż rzeczna	371	—	371	—	—	—
		<u>Suma rubryki V.</u>	<u>473</u>	<u>51</u>	<u>473</u>	<u>51</u>	<u>—</u>	<u>—</u>
VI.	29—34	Koszta zarządu	54	19	54	19	—	—
VII.	35	Nieprzewidziane	3	35	3	35	—	—
		<u>Suma wydatków rzeczywistych</u>	<u>786</u>	<u>80</u>	<u>659</u>	<u>32</u>	<u>127</u>	<u>48</u>
		<i>b) Przenośne</i>	—	—	—	—	—	—
		<u>Suma wszystkich wydatków</u>	<u>786</u>	<u>80</u>	<u>659</u>	<u>32</u>	<u>127</u>	<u>48</u>
		Zapasy z końcem roku 1898:						
		<i>a) w gotówce</i> 11.240·09	—	—	—	—	—	—
		<i>b) w remanencie materyałów, narzędzi i sprzętów</i> 141·43	—	—	11.381	52	—	—
		<u>Razem</u>	<u>—</u>	<u>—</u>	<u>12.040</u>	<u>84</u>	<u>—</u>	<u>—</u>

XIX. Fundusz regulacji rzeki Gniłej Lipy.

Zamknięcie rachunku za rok 1898.

Rubryka	Pozycja	Poszczególnienie	Należytość		Uiszczenie		Należytość pozostała z końcem roku 1898.	
			zł.	ct.	zł.	ct.	zł.	ct.
B) Fundusz konserwacyjny.								
DOCHODY.								
1		Za sprzedaną trawę ze szkarp	685	05	685	05	—	—
2		Odsetki od lokowanej gotówki	114	57	114	57	—	—
		Suma dochodów	799	62	799	62	—	—
		Zapasy kasowy z początkiem roku 1898	—	—	3.819	08	—	—
		Razem	—	—	4.618	70	—	—
WYDATKI.								
		Zapasy kasowy z końcem roku 1898	—	—	4.618	70	—	—

Stan funduszków z końcem roku 1898.

A) Fundusz regulacyjny.

Stan czynny.

a) Zapasy: 1. w gotówce	11.240 zł. 09 ct.
2. w rimanencie materyałów, narzędzi i sprzętów	141 " 43 "
b) Należytości czynne: 1. zaległe datki konkurencyjne spółki wodnej	3.105 " 83 "
2. Zwrot udzielonej pożyczki	2.500 " — "
Suma stanu czynnego	16.987 zł. 35 ct.

Stan bierny.

Należytości bierne: C. k. Sąd powiatowy, koszta komisyjne z powodu oszacowania młyna w Brzuchowicach	127 " 48 "
Czysty stan czynny	16.859 zł. 87 ct.

B) Fundusz konserwacyjny.

Stan czynny.

Zapasy kasowy w gotówce	4.618 zł. 70 ct.
Stan bierny	— " — "
Czysty stan czynny	4.618 zł. 70 ct.

UWAGA. Zapasy w gotówce ulokowano łącznie z zapasami gotówki funduszu krajowego na 3% rachunek bieżący w Banku krajowym.

XX. Fundusz regulacji potoku Kisieliny.

Zamknięcie rachunku za rok 1898.

Rubryka	Pozycja	Poszczególne	Należytość		Uiszczenie		Należytość pozostała z końcem roku 1898.	
			zł.	ct.	zł.	ct.	zł.	ct.
		A) Fundusz regulacyjny.						
		DOCHODY.						
		<i>a) Rzeczywiste.</i>						
1		Datek z funduszu krajowego	14.848	—	14.848	—	—	—
2		„ z państwowego funduszu melioracyjnego	22.272	—	22.272	—	—	—
3		Datki konkurencyjne (zaległe)	11 733	98	—	—	11.733	98
4		Rozmaite	6	88	6	88	—	—
		<u>Suma dochodów rzeczywistych</u>	48.860	86	37.126	88	11.733	98
		<i>b) Przenośne.</i>						
1		Zaliczki pobrane na pokrycie niedoboru	25.108	41 ¹ / ₂	25.108	41 ¹ / ₂	—	—
		<u>Suma wszystkich dochodów .</u>	73.969	27 ¹ / ₂	62.235	29 ¹ / ₂	11.733	98
		Zapasy kasowy z początkiem roku 1898	—	—	2.004	64	—	—
		<u>Razem .</u>	—	—	64.239	93 ¹ / ₂	—	—
		WYDATKI.						
		<i>a) Rzeczywiste.</i>						
		<i>Roboty ziemne:</i>						
I.	1	Trasowanie i profilowanie	294	15	294	15	—	—
	2	Przygotowanie terenu	175	57	175	57	—	—
	3	Wykop z łożysk potoków i rowów z odwozem na wały	578	22	578	22	—	—
	4	Wykop z łożysk potoków i rowów z odwozem na odkład	149	60	149	60	—	—
	5	Wykop z rezerwy z odwozem na wał	8.988	05	8 988	05	—	—
	6	Wykonanie nasypu wałów	973	57	973	57	—	—
	7	Sprzęty i narzędzia do robót ziemnych	1.145	31	1.145	31	—	—
	8	Dozór robót ziemnych	492	70	492	70	—	—
		<u>Suma rubryki I. .</u>	12.797	17	12.797	17	—	—
		<i>Budowa obiektów:</i>						
II.	9	Roboty ciesielskie	3.671	68	3.671	68	—	—
	10	„ murarskie	1.910	94	1.910	94	—	—
	11	„ kowalskie	672	13	672	13	—	—
	12	„ ziemne w obiektach	291	22	291	22	—	—
	13	Pompowanie wody	36	90	36	90	—	—
	14	Roboty dodatkowe	29	86	29	86	—	—
		<u>Suma rubryki II. .</u>	6 612	73	6.612	73	—	—
		Do przeniesienia	19.409	90	19.409	90	—	—

XX. Fundusz regulacji potoku Kisieliny.

Zamknięcie rachunku za rok 1898.

Rubryka	Pozycja	Poszczególności	Należytość		Uiszczenie		Należytość pozostała z końcem roku 1898.	
			zł.	ct.	zł.	ct.	zł.	ct.
		Z przeniesienia	19.409	90	19.409	90	—	—
III.		Roboty dodatkowe:						
	15	Obsiew wałów	225	80	225	80	—	—
	16	„ szkarp rzeki	—	—	—	—	—	—
	17	Ubezpieczenie darniną	—	—	—	—	—	—
	18	„ faszynowe	201	77	201	77	—	—
		<u>Suma rubryki III.</u>	427	57	427	57	—	—
IV.		Wykupno gruntów i odszkodowania:						
	19	Wykupno gruntów	5.110	50	5.110	50	—	—
	20	Odszkodowania	2.452	28	2.452	28	—	—
	21	Koszta komisyjne i zawarcie kontraktów	227	49	227	49	—	—
	22	„ intabulacyjne	21	46	21	46	—	—
		<u>Suma rubryki IV.</u>	7.811	73	7.811	73	—	—
V.		Konserwacja:						
	23	Utrzymanie rzeki	180	89	180	89	—	—
	24	„ rowów	31	92	31	92	—	—
	25	„ wałów	5	92	5	92	—	—
	26	„ budowli wodnych	121	14	121	14	—	—
	27	Straż rzeczna i wałowa	541	—	541	—	—	—
		<u>Suma rubryki V.</u>	880	87	880	87	—	—
VI.		Zarząd:						
	28	Najem lokalu kancelaryjnego	96	—	96	—	—	—
	29	Potrzeby kancelaryjne	131	45	131	45	—	—
	30	Przybory geodetyczne	96	08	96	08	—	—
	31	Dyety i koszta podróży delegata	25	32	25	32	—	—
	32	Koszta technicznego dozoru budowy	2.524	74	2.524	74	—	—
	33	Wynagrodzenie płatnika	200	—	200	—	—	—
	34	Inne drobne	47	60	47	60	—	—
		<u>Suma rubryki VI.</u>	3.121	19	3.121	19	—	—
VII.		Różne:						
	35	Budowa ramp	235	71	235	71	—	—
	36	„ brodów	—	—	—	—	—	—
	37	Wykop odpływów szluz i przepustów	25	36	25	36	—	—
	38	Regulacja ujść dopływów	—	—	—	—	—	—
	39	Objekty dodatkowe	534	61	534	61	—	—
	40	Ubezpieczenie robotników od wypadków	—	—	—	—	—	—
	41	Zwrot kosztów sporządzenia projektu	—	—	—	—	—	—
	42	Inne nieprzewidziane	4	23	4	23	—	—
		<u>Suma rubryki VII.</u>	799	91	799	91	—	—
		<u>Suma wydatków rzeczywistych</u>	32.451	17	32.451	17	—	—
		Do przeniesienia	32.451	17	32.451	17	—	—

XX. Fundusz regulacji potoku Kisieliny.

Zamknięcie rachunku za rok 1898.

Rubryka	Pozytywa	Poszczególności	Należytość		Uiszczenie		Należytość pozostała z końcem roku 1898.	
			zł.	ct.	zł.	ct.	zł.	ct.
		Z przeniesienia	32.451	17	32.451	17	—	—
		b) Przenośne.						
		Zwrot zaliczek udzielonych na pokrycie niedoboru	55.934	07	30.825	65 ¹ / ₂	25.108	41 ¹ / ₂
		<u>Suma wszystkich wydatków</u>	88.385	24	63.276	82 ¹ / ₂	25.108	41 ¹ / ₂
		Zapasy z końcem roku 1898 w remanentach materyałów, narzędzi i sprzętów	—	—	963	11	—	—
		<u>Razem</u>	—	—	64.239	93 ¹ / ₂	—	—
		B) Fundusz konserwacyjny.						
		DOCHODY.						
1		Za sprzedaną trawę	85	20	85	20	—	—
2		Odszkodowania	15	55	15	55	—	—
3		3% odsetki od lokowanej gotówki	16	95	16	95	—	—
		<u>Suma dochodów</u>	117	70	117	70	—	—
		Zapasy z początkiem roku 1898	—	—	565	12	—	—
		<u>Razem</u>	—	—	682	82	—	—
		WYDATKI.						
1		Koszta podróży z powodulicytacji trawy	11	88	11	88	—	—
		<u>Suma wydatków</u>	11	88	11	88	—	—
		Zapasy kasowy z końcem roku 1898	—	—	670	94	—	—
		<u>Razem</u>	—	—	682	82	—	—

Stan funduszy z końcem roku 1898.

A) Fundusz regulacyjny.

Stan czynny.

a) Zapasy kasowy: 1. w gotówce — zł. — ct.
 2. w remanencie materyałów, narzędzi i sprzętów 963 „ 11 „

b) Należytości czynne: Zaległe datki konkurencyjne 11.733 „ 98 „

Suma stanu czynnego 12.697 zł. 09 ct.

Stan bierny.

Należytości bierne: Zwrot pobranych zaliczek 25.108 „ 41¹/₂ „

Czysty stan bierny 12.411 zł. 32¹/₂ ct.

B) Fundusz konserwacyjny.

Stan czynny.

Zapasy kasowy w gotówce 670 zł. 94 ct.

Stan bierny — „ — „

Czysty stan czynny 670 zł. 94 ct.

Uwaga. Zapasy kasowy w gotówce funduszu konserwacyjnego ulokowano łącznie z zapasami gotówki funduszu krajowego na 3% rachunek bieżący w Banku krajowym.
 LW. 31.637/1899.

XXI. Fundusz regulacji rzeki Łęgu.

Zamknięcie rachunku za rok 1898.

Rubryka	Pozycja	Poszczególne	Należytość		Uiszczenie		Należytość pozostała z końcem roku 1898.	
			zł.	ct.	zł.	ct.	zł.	ct.
		A) Fundusz regulacyjny.						
		DOCHODY.						
		<i>a) Rzeczywiste.</i>						
1		Datek z funduszu krajowego	—	—	—	—	—	—
2		„ z państwowego funduszu melioracyjnego	—	33	—	33	—	—
3		Datki konkurencyjne	16.200	—	5.696	67	10.503	33
4		Odsetki od kapitałów lokowanych	472	44	472	44	—	—
5		Rozmaite	33	18	33	18	—	—
Suma dochodów rzeczywistych			16.705	95	6.202	62	10.503	33
		<i>b) Przenośne.</i>						
1		Depozyta	109	56	109	56	—	—
2		Zaliczka na pokrycie niedoboru	3.998	25	3.998	25	—	—
Suma wszystkich dochodów			20 813	76	10.310	43	10.503	33
Zapras z początkiem roku 1898			—	—	29.330	49	—	—
Razem			—	—	39.640	92	—	—
		WYDATKI.						
		<i>a) Rzeczywiste.</i>						
		Fundusz A.						
		<i>Roboty ziemne:</i>						
1		Trasowanie i profilowanie	—	—	—	—	—	—
2		Wykop z łożyska z odwozem na brzeg	1.037	26	1.037	26	—	—
3		Planowanie	—	—	—	—	—	—
4		Materyały i narzędzia	114	83	114	83	—	—
5		Dozór	164	41	164	41	—	—
Suma rubryki I.			1.316	50	1.316	50	—	—
		<i>Budowle regulacyjne:</i>						
6		Materyały: a) faszyny b) paliki	17.504	48	17.504	48	—	—
7		Robocizna	5.682	68	5.682	68	—	—
8		Zasadzanie odsypisk	379	08	379	08	—	—
9		Narzędzia	84	76	84	76	—	—
10		Dozór (tamiarze).	2.133	78	2.133	78	—	—
Suma rubryki II.			25.784	78	25.784	78	—	—
		<i>Konserwacja:</i>						
11		Pogłębianie łożyska i rowów odpływowych	192	91	192	91	—	—
12		Naprawa uszkodzonych budowli regulacyjnych	637	15	637	15	—	—
13		Naprawa szkarp, łożyska i wałów	173	37	173	37	—	—
14		Straż rzeczna	463	63	463	63	—	—
Suma rubryki III.			1.467	06	1.467	06	—	—
Do przeniesienia			28.568	34	28.568	34	—	—

XXI. Fundusz regulacji rzeki Łęgu.

Zamknięcie rachunku za rok 1898.

Rubryka	Pozycja	Poszczególne	Należytość		Uiszczenie		Należytość pozostała z końcem roku 1898.	
			zł.	ct.	zł.	ct.	zł.	ct.
		Z przeniesienia	28.568	34	28.568	34	—	—
IV.		Koszta zarządu:						
	15	Najem lokalu	18	57	18	57	—	—
	16	Sprzęty i potrzeby kancelaryjne	116	41	116	41	—	—
	17	Przyrządy geodetyczne	—	50	—	50	—	—
	18	Dyety i koszta podróży delegata	59	79	59	79	—	—
	19	Kierownik budowy, płaca, dodatek budowlany i koszta podróży	2.654	63	2.654	63	—	—
	20	Wynagrodzenie płatnika	240	—	240	—	—	—
	21	Inne drobne	9	54	9	54	—	—
		<u>Suma rubryki IV.</u>	<u>3.099</u>	<u>44</u>	<u>3.099</u>	<u>44</u>	<u>—</u>	<u>—</u>
V.		Rozmaite i nieprzewidziane:						
	22	Odszkodowania za grunta	339	72	339	72	—	—
	23	Objekty dodatkowe	823	89	823	89	—	—
	24	Nieprzewidziane budowle regulacyjne	570	66	570	66	—	—
	25	Zdjęcia uzupełniające	67	44	67	44	—	—
	26	Inne	146	45	146	45	—	—
		<u>Suma rubryki V.</u>	<u>1.948</u>	<u>16</u>	<u>1.948</u>	<u>16</u>	<u>—</u>	<u>—</u>
		<u>Suma Funduszu A.</u>	<u>33.615</u>	<u>94</u>	<u>33.615</u>	<u>94</u>	<u>—</u>	<u>—</u>
		Fundusz B.						
I.	1-5	Roboty ziemne	—	—	—	—	—	—
II.		Budowle regulacyjne:						
	6	Materyały: a) faszyny b) paliki	513	—	513	—	—	—
	7	Robocizna	188	63	188	63	—	—
	8	Zasadzanie odсыpisk	399	04	399	04	—	—
	9	Narzędzia	11	31	11	31	—	—
	10	Dozór (tamiarze).	45	—	45	—	—	—
		<u>Suma rubryki II.</u>	<u>1.156</u>	<u>98</u>	<u>1.156</u>	<u>98</u>	<u>—</u>	<u>—</u>
III.		Konserwacja:						
	11	Pogłębianie łożyska i rowów odpływowych	—	—	—	—	—	—
	12	Naprawa uszkodzonych budowli regulacyjnych	492	27	492	27	—	—
	13	Naprawa szkarp, łożyska i wałów	—	—	—	—	—	—
	14	Straż rzeczna	213	87	213	87	—	—
		<u>Suma rubryki III.</u>	<u>706</u>	<u>14</u>	<u>706</u>	<u>14</u>	<u>—</u>	<u>—</u>
		Do przeniesienia	1.863	12	1.863	12	—	—

XXI. Fundusz regulacyi rzeki Łęgu.

Zamknięcie rachunku za rok 1898.

Rubryka	Pozycja	Poszczególnienie	Należyłość		Uiszczenie		Należyłość pozostała z końcem roku 1898.	
			zł.	ct.	zł.	ct.	zł.	ct.
		Z przeniesienia . . .	1.863	12	1.863	12	—	—
IV.	15-21	Koszta zarządu	—	—	—	—	—	—
V.	22-26	Rozmaite i nieprzewidziane . . .	611	01	611	01	—	—
		<u>Suma Funduszu B. . .</u>	2.474	13	2.474	13	—	—
V.	27	Kanał sokolnicki	2.382	30	2.382	30	—	—
		<u>Suma Funduszu A. . .</u>	33.615	94	33.615	94	—	—
		<u>Suma Funduszu B. . .</u>	2.474	13	2.474	13	—	—
		<u>Suma wydatków rzeczywistych</u>	38.472	37	38.472	37	—	—
		b) Przenośne.						
1		Depozyta	609	56	—	—	609	56
2		Zwrot pobranej zaliczki	3.998	25	—	—	3.998	25
		<u>Suma wszystkich wydatków . . .</u>	43.080	18	38.472	37	4.607	81
		Pozostałość z końcem roku 1898:						
		a) w gotówce	—	—	—	—	—	—
		b) w efektach	238	43	—	—	—	—
		c) w remanencie materya- łów, narzędzi i sprzętów	930	12	1 168	55	—	—
		<u>Razem</u>	—	—	39.640	92	—	—
		B) Fundusz konserwacyjny.						
		DOCHODY.						
1		Ze sprzedaży trawy z wałów	653	25	653	25	—	—
2		Odsetki od lokowanej gotówki	214	—	214	—	—	—
3		Rozmaite	—	50	—	50	—	—
		<u>Suma dochodów</u>	867	75	867	75	—	—
		Zapas kasowy z początkiem roku 1898	—	—	6.888	40	—	—
		<u>Razem</u>	—	—	7.756	15	—	—
		WYDATKI.						
		Zapas kasowy z końcem roku 1898	—	—	7.756	15	—	—

XXI. Fundusz regulacji rzeki Łęgu.

Zamknięcie rachunku za rok 1898.

Stan funduszków z końcem roku 1898.

A) Fundusz regulacyjny.

Stan czynny.

Zapasy: a) w gotówce	— zł. — ct.
b) w efektach	238 „ 43 „
c) w remanentach materiałów, narzędzi i sprzętów	930 „ 12 „
Należności czynne: Zaległe datki konkurencyjne	10.503 „ 33 „
Suma stanu czynnego	11.671 zł. 88 ct.

Stan bierny.

Należności bierne: Depozyta	609 zł. 56 ct.
Zwrot zaliczki pobranej na pokrycie niedoboru	3.998 „ 25 „
Suma stanu biernego	4.607 „ 81 „
Czysty stan czynny	7.064 zł. 07 ct.

B) Fundusz konserwacyjny.

Stan czynny.

Zapasy kasowy w gotówce	7.756 zł. 15 ct.
Stan bierny	— „ — „
Czysty stan czynny	7.756 zł. 15 ct.

Uwaga. Zapas kasowy w gotówce, funduszu konserwacyjnego, ulokowano łącznie z zapasami gotówki funduszu krajowego na 3% rachunek bieżący w Banku krajowym.

LW. 23.946/1899.

XXII. Fundusz konserwacji rzeki Trześniówki.

Zamknięcie rachunku za rok 1898.

Rubryka	Pozycja	Poszczególne	Należyłość		Uiszczenie		Należyłość pozostała z końcem roku 1898	
			zł.	ct.	zł.	ct.	zł.	ct.
A) Fundusz konserwacyjny.								
DOCHODY.								
<i>a) Rzeczywiste.</i>								
	1	Datek funduszu krajowego	500	—	500	—	—	—
	2	Datki konkurencyjne { z r. 1897 539·13 z r. 1898 500·—	1.039	13	489	26	549	87
	3	Sprzedaż trawy	695	50	695	50	—	—
	4	Odsetki od kapitałów lokowanych	105	61	105	61	—	—
	5	Rozmaite	59	79	59	79	—	—
		<u>Suma dochodów rzeczywistych</u>	2.400	03	1.850	16	549	87
		<i>b) Przenośne</i>	—	—	—	—	—	—
		<u>Suma wszystkich dochodów</u>	2.400	03	1.850	16	549	87
		Zapas kasowy z początkiem roku 1898	—	—	217	44	—	—
		<u>Razem</u>	—	—	2.067	60	—	—
WYDATKI.								
<i>a) Rzeczywiste.</i>								
I.		Roboty ziemne:						
	1	Czyszczenie łożysk i szkarpowanie brzegów	11	20	11	20	—	—
	2	Naprawa wałów	—	—	—	—	—	—
		<u>Suma rubryki I.</u>	11	20	11	20	—	—
II.		Ubezpieczenia:						
	3	Ubezpieczenie brzegów	59	53	59	53	—	—
	4	Obsiew wałów	53	21	53	21	—	—
		<u>Suma rubryki II.</u>	112	74	112	74	—	—
III.		Objekty:						
	5	Szluz a i przepusty	26	86	26	86	—	—
	6	Mosty i brody	67	69	67	69	—	—
		<u>Suma rubryki III.</u>	94	55	94	55	—	—
IV.		Odszkodowania za grunta:						
	7	Koszta komisyjne	—	—	—	—	—	—
	8	Wynagrodzenie za grunta	31	70	31	70	—	—
		<u>Suma rubryki IV.</u>	31	70	31	70	—	—
		Do przeniesienia	250	19	250	19	—	—

XXII. Fundusz konserwacji rzeki Trześniówki.

Zamknięcie rachunku za rok 1898.

Rubryka	Pozycja	Poszczególnienie	Należyłość		Uiszczenie		Należyłość pozostała z końcem roku 1898.	
			zł.	ct.	zł.	ct.	zł.	ct.
		Z przeniesienia	250	19	250	19	—	—
V.		Koszta zarządu:						
	9	Utrzymanie strażników	453	—	453	—	—	—
	10	Narzędzia	3	91	3	91	—	—
	11	Rozmaite	68	83	68	83	—	—
		<u>Suma rubryki V.</u>	525	74	525	74	—	—
		<u>Razem</u>	775	93	775	93	—	—
VI.	12	Nieużyta nadwyżka dochodów za rok 1898, przeniesiona do funduszu rezerwowego	1.056	44	1.056	44	—	—
		<u>Suma wydatków rzeczywistych</u>	1.832	37	1.832	37	—	—
		b) Przenośne.						
	1	Depozyta	86	73	—	—	86	73
		<u>Suma wszystkich wydatków</u>	1.919	10	1.832	37	86	73
		Zapasy kasowy z końcem roku 1898:						
		a) w gotówce (depozyta)	86	73				
		b) w remanencie materiałów, narzędzi i sprzętów	—	—	235	23	—	—
		<u>Razem</u>	—	—	2.067	60	—	—
		B) Fundusz rezerwowy.						
		DOCHODY.						
	1	Nieużyta nadwyżka dochodów z roku 1898	1.056	44	1.056	44	—	—
		<u>Suma dochodów</u>	1.056	44	1.056	44	—	—
	2	Zapasy kasowy z początkiem roku 1898	—	—	3.195	05	—	—
		<u>Razem</u>	—	—	4.251	49	—	—
		WYDATKI.						
	1	Budowa przepustu w prawym wale Trześniówki	539	78	539	78	—	—
		<u>Suma wydatków</u>	539	78	539	78	—	—
	2	Zapasy kasowy z końcem roku 1898	—	—	3.711	71	—	—
		<u>Razem</u>	—	—	4.251	49	—	—

XXII. Fundusz konserwacji rzeki Trześniówki.

Zamknięcie rachunku za rok 1898.

Stan funduszów z końcem roku 1898.

A) Fundusz konserwacyjny.

Stan czynny.

a) Zapasy: 1. w gotówce depozytowej	86 zł. 73 ct.	
2. w remanencie materiałów, narzędzi i sprzętów	148 " 50 "	
b) Należności czynne: Zaległy datek konkurenc.	549 " 87 "	
Suma stanu czynnego		785 zł. 10 ct.

Stan bierny.

Należności bierne: Depozyta		86 " 73 "
Czysty stan czynny		698 zł. 37 ct.

B) Fundusz rezerwowy.

Stan czynny.

Zapasy w gotówce		3.711 zł. 71 ct.
Stan bierny		— " — "
Czysty stan czynny		3.711 zł. 71 ct.

UWAGA. Zapasy w gotówce ulokowano łącznie z zapasami gotówki funduszu krajowego na 3% rachunek bieżący w Banku krajowym.

LW. 25.944/1899.

XXIII. Fundusz uzupełnienia regulacji potoku Krzemienicy i Babulówki z dopływami.

Zamknięcie rachunku za rok 1898.

Rubryka	Pozycja	Poszczególne	Należytość		Uiszczenie		Należytość pozostała z końcem roku 1898.	
			zł.	ct.	zł.	ct.	zł.	ct.
		A) Fundusz regulacyjny.						
		DOCHODY.						
		<i>a) Rzeczywiste.</i>						
	1	Datek z funduszu krajowego	15.600	—	15.600	—	—	—
	2	„ z państwowego funduszu melioracyjnego	12.500	—	12.500	—	—	—
	3	Datki konkurencyjne	23.400	—	—	—	23.400	—
	4	Odsetki od kapitałów lokowanych	—	—	—	—	—	—
	5	Rozmaite	268	75	268	75	—	—
		<u>Suma dochodów rzeczywistych</u>	51.768	75	28.368	75	23.400	—
		<i>b) Przenośne.</i>						
	6	Zwrot zaliczek danych	42	—	—	—	42	—
	7	Zaliczka pobrana na pokrycie niedoboru	14.291	05	14.291	05	—	—
		<u>Suma wszystkich dochodów</u>	66.101	80	42.659	80	23.442	—
		Zapasy z początkiem roku 1898 w rezerwach materiałach, narzędzi i sprzętach	—	—	1.150	31	—	—
		<u>Razem</u>	—	—	43.810	11	—	—
		WYDATKI.						
		<i>a) Rzeczywiste.</i>						
I.		Wykupno gruntów:						
	1	Koszta komisyjne	99	80	99	80	—	—
	2	Wykupno gruntów	—	—	—	—	—	—
	3	Odszkodowania za serwituty	2.640	78	2.640	78	—	—
	4	„ „ czasowe używanie gruntów	122	71	122	71	—	—
		<u>Suma rubryki I.</u>	2.863	29	2.863	29	—	—
II.		Roboty ziemne:						
	6	Trasowanie i profilowanie	281	31	281	31	—	—
	7	Wykop z łożyska z odwozem	11.010	33	11.010	33	—	—
	8	Rozplantowanie ziemi	55	63	155	63	—	—
	9	Materyały i narzędzia	199	21	199	21	—	—
	10	Dozór	734	60	734	60	—	—
		<u>Suma rubryki II.</u>	12.381	08	12.381	08	—	—
		Do przeniesienia	15.244	37	15.244	37	—	—

XXIII. Fundusz uzupełnienia regulacji potoku Krzemienicy i Babulówki z dopływami.

Zamknięcie rachunku za rok 1898.

Rubryka	Pozycja	Poszczególności	Należytość		Uiszczenie		Należytość pozostała z końcem roku 1898.	
			zł.	ct.	zł.	ct.	zł.	ct.
		Z przeniesienia	15.244	37	15.244	37	—	—
III.		Budowa obiektów:						
	11	Roboty ciesielskie	3.397	96	3.397	96	—	—
	12	„ kowalskie	443	29	443	29	—	—
	13	„ murarskie	1 517	77	1.517	77	—	—
	14	„ brukarskie	39	80	39	80	—	—
	15	Rozmaite	211	45	211	45	—	—
		<u>Suma rubryki III.</u>	<u>5.610</u>	<u>27</u>	<u>5.610</u>	<u>27</u>	<u>—</u>	<u>—</u>
IV.		Roboty dodatkowe:						
	16	Grodzenie płotków	4.575	69	4.575	69	—	—
	17	Darniowanie szkarp	2.857	58	2.857	58	—	—
	18	Ubezpieczenie ścieków brukiem	201	05	201	05	—	—
	19	Budowa przejazdów i przegonów	1.343	96	1.343	96	—	—
	20	Budowa stopni	33	85	33	85	—	—
		<u>Suma rubryki IV.</u>	<u>9.012</u>	<u>13</u>	<u>9.012</u>	<u>13</u>	<u>—</u>	<u>—</u>
V.		Konserwacja w czasie budowy:						
	21	Obsiew szkarp i zasadzenie starych łożysk	113	10	113	10	—	—
	22	Czyszczenie i naprawa łożyska	633	07	633	07	—	—
	23	Naprawa wałów i szkarp rzeki	176	71	176	71	—	—
	24	Straż rzeczna i wałowa	712	30	712	30	—	—
		<u>Suma rubryki V.</u>	<u>1.635</u>	<u>18</u>	<u>1.635</u>	<u>18</u>	<u>—</u>	<u>—</u>
VI.		Koszta zarządu:						
	25	Najem lokalu	83	50	83	50	—	—
	26	Sprzęty i potrzeby kancelaryjne	61	59	61	59	—	—
	27	Przybory geodetyczne	13	92	13	92	—	—
	28	Dyety i koszta podróży delegata	12	40	12	40	—	—
	29	Płaca i koszta podróży kierownika budowy	2.337	08	2.337	08	—	—
	30	Wynagrodzenie płatnika	225	—	225	—	—	—
	31	Koszta inspekcji i holaudacji	56	11	56	11	—	—
	32	Inne drobne	26	25	26	25	—	—
		<u>Suma rubryki VI.</u>	<u>2.815</u>	<u>85</u>	<u>2.815</u>	<u>85</u>	<u>—</u>	<u>—</u>
VII.		Rozmaite nieprzewidziane:						
	33	Budowa obiektów dodatkowych	2.062	26	2.062	26	—	—
	34	Korekcyja ujść rowów bocznych	434	61	434	61	—	—
		<u>Do przeniesienia</u>	<u>2.496</u>	<u>87</u>	<u>2.496</u>	<u>87</u>	<u>—</u>	<u>—</u>
			<u>34.317</u>	<u>80</u>	<u>34.317</u>	<u>80</u>	<u>—</u>	<u>—</u>

XXIII. Fundusz uzupełnienia regulacji potoku Krzemienicy i Babulówki z dopływami.

Zamknięcie rachunku za rok 1898.

Rubryka	Pozycja	Poszczególnienie	Należytość		Uiszczenie		Należytość pozostała z końcem roku 1898.	
			zł.	ct.	zł.	ct.	zł.	ct.
VII.		Z przeniesienia	34.317	80	34.317	80	—	—
			2.496	87	2.496	87	—	—
	35	Stacyonowanie rowów	—	—	—	—	—	—
	36	Zwrot kosztów sporządzenia projektu	—	—	—	—	—	—
	37	Zdjęcia uzupełniające	251	51	251	51	—	—
	38	Kataster konkurencyjny	60	57	60	57	—	—
	39	Inne	475	48	475	48	—	—
		<u>Suma rubryki VII.</u>	3.284	43	3.284	43	—	—
		<u>Suma wydatków rzeczywistych</u>	37.602	23	37.602	23	—	—
		b) Przenośne.						
		Zwrot zaliczek pobranych na pokrycie niedoboru	19.090	24	4.799	19	14.291	05
		<u>Suma wszystkich wydatków</u>	56.692	47	42.401	42	14.291	05
		Zapas z końcem roku 1898 w remanentach materyałów, narzędzi i sprzętów	—	—	1.408	69	—	—
		<u>Razem</u>	—	—	43.810	11	—	—
		B) Fundusz konserwacyjny.						
	DOCHODY.							
1	Odszkodowania	27	25	27	25	—	—	
2	3% odsetki od lokowanej gotówki	8	69	8	69	—	—	
	<u>Suma dochodów</u>	35	94	35	94	—	—	
	Zapas kasowy z początkiem roku 1898	—	—	289	72	—	—	
	<u>Razem</u>	—	—	325	66	—	—	
	WYDATKI.							
	Zapas kasowy z końcem roku 1898	—	—	325	66	—	—	

XXIII. Fundusz uzupełnienia regulacji potoku Krzemienicy i Babulówki z dopływami.

Zamknięcie rachunku za rok 1898:

Stan funduszków z końcem roku 1898.

A) Fundusz regulacyjny.

Stan czynny.

a) Zapas w gotówce		— zł.	— ct.
b) " w remanentach materiałów, narzędzi i sprzętów . . .	1.408	"	69 "
c) Należytości czynne: a) zwrot zaliczek	42	zł.	— ct.
b) zaległe datki	23.400	"	— "
	<u>23.442</u>	"	— "
Suma stanu czynnego	24.850	zł.	69 ct.

Stan bierny.

Zwrot zaliczki funduszowi regulacyjnemu z roku 1899	14.291	"	05 "
Czysty stan czynny	<u>10.559</u>	zł.	64 ct.

B) Fundusz konserwacyjny.

Stan czynny.

Zapasy kasowy w gotówce	325	zł.	66 ct.
Stan bierny	—	"	— "
Czysty stan czynny	<u>325</u>	zł.	66 ct.

UWAGA. Zapas kasowy funduszu konserwacyjnego w gotówce ulokowano łącznie z zapasami gotówki funduszu krajowego na 3⁰/₁₀₀ rachunek bieżący w Banku krajowym.

LW. 20.707/99.

XXIV. Fundusz regulacji rzeki Nowego Brnia.

Zamknięcie rachunku za rok 1898.

Rubryka	Pozycja	Poszczególnienie	Należytość		Uiszczenie		Należytość pozostała z końcem roku 1898.	
			zł.	ct.	zł.	ct.	zł.	ct.
		A) Fundusz regulacyjny.						
		DOCHODY.						
		<i>a) Rzeczywiste.</i>						
1		Zwrot od Spółki wodnej nienależnie pobranych kosztów budowy	1.065	65	—	—	1.065	65
2		Zwroty nadebranych kosztów podróży	14	99	—	—	14	99
		<u>Suma dochodów rzeczywistych</u>	1.080	64	—	—	1.080	64
		<i>b) Przenośne.</i>						
3		Zwrot kosztów leczenia z kasy chorych	49	61	—	—	49	61
4		Zaliczka pobrana z rachunku r. 1899 na pokrycie niedoboru	24.125	52 ¹ / ₂	24.125	52 ¹ / ₂	—	—
		<u>Suma wszystkich dochodów</u>	25.255	77 ¹ / ₂	24.125	52 ¹ / ₂	1.130	25
		Zapasy z początkiem roku 1898	—	—	2.579	59	—	—
		<u>Razem</u>	—	—	26.705	11 ¹ / ₂	—	—
		WYDATKI.						
		<i>a) Rzeczywiste.</i>						
I.		Wykupno gruntów:						
8		Koszta komisyjne	55	46	55	46	—	—
9		„ intabulacyjne	94	16	94	16	—	—
		<u>Suma rubryki I.</u>	149	62	149	62	—	—
II.		Roboty ziemne:						
10		Materyały i narzędzia	114	69	114	69	—	—
III.	1—3	Roboty ochronne	—	—	—	—	—	—
IV.		Budowa obiektów	—	—	—	—	—	—
V.		Koszta utrzymania w czasie budowy:						
1		Czyszczenie koryta rzeki	5	—	5	—	—	—
2		Naprawa „ „	718	77 ¹ / ₂	718	77 ¹ / ₂	—	—
4		„ obiektów „	55	10	55	10	—	—
5		Dozór rzeki	1.002	—	1.002	—	—	—
		<u>Suma rubryki V.</u>	1.780	87 ¹ / ₂	1.780	87 ¹ / ₂	—	—
		Do przeniesienia	2.045	18 ¹ / ₂	2.045	18 ¹ / ₂	—	—

XXIV. Fundusz regulacji rzeki Nowego Brnia.

Zamknięcie rachunku za rok 1898.

Rubryka	Pozycja	Poszczególnienie	Należytość		Uiszczenie		Należytość pozostała z końcem roku 1898.	
			zł.	ct.	zł.	ct.	zł.	ct.
VI.		Z przeniesienia	2.045	18 ¹ / ₂	2.045	18 ¹ / ₂	—	—
		Koszta zarządu:						
	4	Dyety i koszta podróży delegata	216	44	216	44	—	—
	9	Inne pomniejsze	141	75	141	75	—	—
		<u>Suma rubryki VI.</u>	358	19	358	19	—	—
VII.		Nieprzewidziane	—	—	—	—	—	—
		<u>Suma wydatków rzeczywistych</u>	2.403	37 ¹ / ₂	2.403	37 ¹ / ₂	—	—
		b) Przenośne.						
		Zwroty pobranych zaliczek:						
		a) w roku 1897 21.722·15						
		b) w " 1898 24.125·52 ¹ / ₂	45.847	67 ¹ / ₂	21.722	15	24.125	52 ¹ / ₂
		<u>Suma wszystkich wydatków</u>	48.251	05	24.125	52 ¹ / ₂	24.125	52 ¹ / ₂
		Zapasy w remanentach materiałów i narzędzi z końcem r. 1898	—	—	2.579	59	—	—
		<u>Razem</u>	—	—	26.705	11 ¹ / ₂	—	—
		B) Fundusz konserwacyjny.						
	DOCHODY.							
1	Ze sprzedaży trawy i faszyn	321	37	321	37	—	—	
2	Odszkodowania	5	70	5	70	—	—	
3	3 ⁰ / ₁₀ odsetki od lokowanej gotówki	46	45	46	45	—	—	
	<u>Suma dochodów</u>	373	52	373	52	—	—	
	Zapasy kasowy z początkiem roku 1898	—	—	1.548	40	—	—	
	<u>Razem</u>	—	—	1.921	92	—	—	
	WYDATKI.							
1	Zwrot za skoszenie trawy	55	59	55	59	—	—	
2	Porto od nadesłanego odszkodowania	—	30	—	30	—	—	
	<u>Suma wydatków</u>	55	89	55	89	—	—	
	Zapasy kasowy z końcem roku 1898	—	—	1.866	03	—	—	
	<u>Razem</u>	—	—	1.921	92	—	—	

XXIV. Fundusz regulacji rzeki Nowego Brnia.

Zamknięcie rachunku za rok 1898.

Stan funduszy z końcem roku 1898.

A) Fundusz regulacyjny.

Stan czynny.

a) Zapas materiałów i narzędzi	2.579 zł. 59 ct.
b) Należności czynne: 1. Zwrot od Spółki wodnej nienależnie pobranych kosztów budowy	1.065 „ 65 „
2. Zwroty nadbranych kosztów podróży	14 „ 99 „
3. Zwrot kosztów leczenia z kasy chorych	49 „ 61 „
Suma stanu czynnego	<u>3.709 zł. 84 ct.</u>

Stan bierny.

Zwrot pobranej zaliczki na pokrycie niedoboru	24.125 zł. 52 ¹ / ₂ ct.
Czysty stan bierny	<u>20.415 zł. 68¹/₂ ct.</u>

B) Fundusz konserwacyjny.

Stan czynny.

Zapasy kasowy w gotówce	1.866 zł. 03 ct.
Stan bierny	— „ — „
Czysty stan czynny	<u>1.866 zł. 03 ct.</u>

UWAGA. Zapas kasowy w gotówce ulokowano łącznie z zapasami gotówki funduszu krajowego na 3% rachunek bieżący w Banku krajowym.

LW. 25.375/99.

XXV. Fundusz regulacji rzeki Biały i obwałowania prawego brzegu Dunajca.

Zamknięcie rachunku za rok 1898.

Rubryka	Pozycja	Poszczególnienie	Należytość		Uiszczenie		Należytość pozostała z końcem roku 1898.	
			zł.	ct.	zł.	ct.	zł.	ct.
A) Fundusz regulacyjny.								
DOCHODY.								
<i>a) Rzeczywiste.</i>								
1		Datek z funduszu krajowego	43.317		43.317	—	—	—
2		„ z państwowego funduszu melioracyjnego	63.540	16	63.540	16	—	—
3		Datek z państwowej dotacji budowy wodnych	8.660	—	8.660	—	—	—
4		Datki konkurencyjne	10.900	—	9.871	39	1.028	61
5		Odsetki od kapitałów lokowanych	—	—	—	—	—	—
6		Rozmaite	—	—	—	—	—	—
<u>Suma dochodów rzeczywistych</u>			126.417	16	125.388	55	1.028	61
<i>b) Przenośne.</i>								
1		Kaucyje i Depozyta: Depozyt z pozostałych należności przy robotach ziemnych i wykupie gruntów:						
	a)	Wydziału powiatowego w Tarnowie	6.343	38	6.343	38	—	—
	b)	„ „ w Dąbrowie	819	50	819	50	—	—
	c)	„ „ w Grybowie	154	46	154	46	—	—
2		Zwroty:						
	a)	C. k. Nadprokuratora państwa, zwrot kosztów budowy i utrzymania baraku dla więźni	88	77	—	—	88	77
	b)	Zwrot kaucyi z dzierżawy gruntu pod szkołkę	15	41	—	—	15	41
3		Zaliczka na pokrycie niedoboru, pobrana z dochodów funduszu z r. 1899	5.870	60 ¹ / ₂	5.870	60 ¹ / ₂	—	—
<u>Suma wszystkich dochodów</u>			139.709	28 ¹ / ₂	138.576	49 ¹ / ₂	1.132	79
Zapas z początkiem roku 1898			—	—	6.198	56	—	—
<u>Razem</u>			—	—	144.775	05 ¹ / ₂	—	—
WYDATKI.								
<i>a) Rzeczywiste.</i>								
A) Biała.								
Roboty ziemne:								
1		Trasowanie i profilowanie	172	43	172	43	—	—
2		Zdzieranie darni	58	65	58	65	—	—
Do przeniesienia			231	08	231	08	—	—

XXV. Fundusz regulacji rzeki Biały i obwałowania prawego brzegu Dunajca.

Zamknięcie rachunku za rok 1898.

Rubryka	Pozycja	Poszczególne	Należytość		Uiszczzenie		Należytość pozostała z końcem roku 1898.	
			zł.	ct.	zł.	ct.	zł.	ct.
I.		Z przeniesienia . . .	231	08	231	08	—	—
	3	Karczowanie	296	21	296	21	—	—
	4	Wykop z rzeki z odwozem na wał prawy	—	—	—	—	—	—
	5	" " " " " lewy	—	—	—	—	—	—
	6	" " " do starych łożysk	2.880	93	2.880	93	—	—
	7	" z rowów materyałowych z odwozem na wał prawy	5.904	39	5.904	39	—	—
	8	Wykop z rowów materyałowych z odwozem na wał lewy	—	—	—	—	—	—
	9	Wykonanie nasypu w wale prawym .	666	57	666	57	—	—
	10	" " " lewym	—	—	—	—	—	—
	11	Wykop z potoków i kanałów osuszających	3.381	06	3.381	06	—	—
	12	Materyały i narzędzia	1.433	48	1.433	48	—	—
	13	Dozór robót ziemnych	468	24	468	24	—	—
	1—13	Reszta ryczałtu w myśl § 15 rozporządzenia wykonawczego	2.717	01	2.717	01	—	—
		Suma rubryki I.	17.978	97	17.978	97	—	—
II.		Roboty regulacyjne:						
	14	Budowle faszynowe: materyały	24.538	10	24.538	10	—	—
	15	" " robocizna	7.979	33	7.979	33	—	—
	16	" kamienne: materyały	—	—	—	—	—	—
	17	" " robocizna	—	—	—	—	—	—
	18	" mieszane: materyały	—	—	—	—	—	—
	19	" " robocizna	—	—	—	—	—	—
	20	Narzędzia	513	96	513	96	—	—
	21	Dozór robót	2.800	69	2.800	69	—	—
		Suma rubryki II.	35.832	08	35.832	08	—	—
III.		Objekty w wałach:						
	22	Roboty ciesielskie: mater. i narzędzia	—	—	—	—	—	—
	23	" " robocizna	—	—	—	—	—	—
	24	" murarskie: materyały	54	11	54	11	—	—
	25	" " robocizna	10	81	10	81	—	—
	26	" kowalskie	—	—	—	—	—	—
	27	Rozmaite	—	—	—	—	—	—
		Suma rubryki III.	64	92	64	92	—	—
IV.		Roboty dodatkowe:						
	28	Zasadzenie odsypisk a) sadzonki	30	—	30	—	—	—
		b) robocizna	696	44	696	44	—	—
	29	Obsiew szkarp a) nasiona	163	64	163	64	—	—
		b) robocizna	21	—	21	—	—	—
		Suma rubryki IV.	911	08	911	08	—	—
		Do przeniesienia	54.787	05	54.787	05	—	—

XXV. Fundusz regulacji rzeki Biały i obwałowania prawego brzegu Dunajca.

Zamknięcie rachunku za rok 1898.

Rubryka	Pozycja	Poszczególność	Należytość		Uiszczenie		Należytość pozostała z końcem roku 1898.	
			zł.	ct.	zł.	ct.	zł.	ct.
		Z przeniesienia . . .	54.787	05	54.787	05	—	—
V.		Wykupno gruntów i odszkodowania:						
	30	Koszta komisyjne	226	55	226	55	—	—
	31	Wykupno gruntów pod przekopy	4.954	63	4.954	63	—	—
	32	" " " wał prawy	1.010	34	1.010	34	—	—
	33	" " " " lewy	—	—	—	—	—	—
	34	Odszkodowanie za rowy " materiałowe	1.178	07	1.178	07	—	—
	35	" " " gruntu odcięte przekopami	254	30	254	30	—	—
	36	Odszkodowanie za zniszczone plony	198	19	198	19	—	—
	37	Koszta intabulacyjne	34	98	34	98	—	—
		<u>Suma rubryki V.</u>	<u>7.857</u>	<u>06</u>	<u>7.857</u>	<u>06</u>	<u>—</u>	<u>—</u>
VI.		Utrzymanie w czasie budowy:						
	38	Pogłębienie przekopów samoczynnych	232	02	232	02	—	—
	39	Naprawa uszkodzeń budowli wodnych:						
		a) materiały	540	53	540	53	—	—
		b) robocizna	989	32	989	32	—	—
	40	" szkarp wałów	18	97	18	97	—	—
	41	Straż rzeczna i wałowa	1.050	—	1.050	—	—	—
		<u>Suma rubryki VI.</u>	<u>2.830</u>	<u>84</u>	<u>2.830</u>	<u>84</u>	<u>—</u>	<u>—</u>
VII.		Koszta zarządu:						
	42	Najem lokalu	24	—	24	—	—	—
	43	Sprzęty i potrzeby kancelaryjne	372	18	372	18	—	—
	44	Przyrządy geodetyczne	48	54	48	54	—	—
	45	Dyety i koszta podróży delegata	—	—	—	—	—	—
	46	" " " " i dodatek budowlany " kierownika budowy	3.913	14	3.913	14	—	—
	47	Wynagrodzenie kasyera	250	—	250	—	—	—
	48	Inne drobne	411	74	411	74	—	—
		<u>Suma rubryki VII.</u>	<u>5.019</u>	<u>60</u>	<u>5.019</u>	<u>60</u>	<u>—</u>	<u>—</u>
VIII.		Rozmaite i nieprzewidziane:						
	49	Budowa ramp	189	12	189	12	—	—
	50	" " brodów	16	04	16	04	—	—
	51	Korekcya ujść dopływowych	—	—	—	—	—	—
	52	Pogłębienie rowów odpływowych	14	73	14	73	—	—
	53	Zabudowanie debr i dopływów niosących zwir i kamienie	—	—	—	—	—	—
	54	Ubezpieczenie potoków i kanałów osuszających płotkami i darniami	1.663	68	1.663	68	—	—
		<u>Do przeniesienia</u>	<u>1.883</u>	<u>57</u>	<u>1.883</u>	<u>57</u>	<u>—</u>	<u>—</u>
			<u>70.494</u>	<u>55</u>	<u>70.494</u>	<u>55</u>	<u>—</u>	<u>—</u>

XXV. Fundusz regulacji rzeki Biały i obwałowania prawego brzegu Dunajca.

Zamknięcie rachunku za rok 1898.

Rubryka	Pozycja	Poszczególnienie	Należytość		Uiszczenie		Należytość pozostała z końcem roku 1898.	
			zł.	ct.	zł.	ct.	zł.	ct.
VIII.		Z przeniesienia	70.494	55	70.494	55	—	—
			1.883	57	1.883	57	—	—
	55	Objekty dodatkowe	700	53	700	53	—	—
	56	Zwrot kosztów sporządzenia projektu	—	—	—	—	—	—
	57	Inne	247	20	247	20	—	—
		Suma rubryki VIII.	2.831	30	2.831	30	—	—
		Suma działu A)	73.325	85	73.325	85	—	—
		B) Zabudowanie potoków górskich.						
I.	1—4	Roboty ziemne	1.579	88	1.579	88	—	—
II.	5—11	„ regulacyjne	12.249	29	12.249	29	—	—
III.	12-19	Budowa obiektów	—	—	—	—	—	—
IV.	20-24	Roboty dodatkowe	4.320	99	4.320	99	—	—
V.	25-28	Wykupno gruntów	—	—	—	—	—	—
VI.	29-32	Utrzymanie w czasie budowy	251	—	251	—	—	—
VII.	33-38	Koszta zarządu	338	42	338	42	—	—
VIII.	39-42	Rozmaite	518	32	518	32	—	—
		Suma działu B)	19.257	90	19.257	90	—	—
		„ „ A)	73.325	85	73.325	85	—	—
		Suma wydatków rzeczywistych	92.583	75	92.583	75	—	—
		<i>b) Przenośne.</i>						
		Kaucye i depozyta	14.875	27	6.330	63	8.544	64
		Zwrot pobranych zaliczek	46.418	98	40.548	37½	5.870	60½
		Suma wszystkich wydatków	153.878	—	139.462	75½	14.415	24½
		Zapaz z końcem roku 1898 w remanentach materyałów i narzędzi	—	—	5.312	30	—	—
		Razem	—	—	144.775	05½	—	—
		B) Fundusz konserwacyjny.						
		DOCHODY.						
	1	Za sprzedaną trawę, faszyny i t. p.	2.818	80	2.818	80	—	—
	2	Odszkodowania	66	36	66	36	—	—
	3	3% odsetki od lokowanej gotówki	102	18	102	18	—	—
		Suma dochodów	2.987	34	2.987	34	—	—
		Zapaz w gotówce z początkiem r. 1898	—	—	3.405	96	—	—
		Razem	—	—	6.393	30	—	—

XXV. Fundusz regulacji rzeki Biały i obwałowania prawego brzegu Dunajca.

Zamknięcie rachunku za rok 1898.

Rubryka	Pozycja	Poszczególnienia	Należytość		Uiszczenie		Należytość pozostała z końcem roku 1898.	
			zł.	ct.	zł.	ct.	zł.	ct.
		WYDATKI.						
1		Koszta podróży przy sprzedaży trawy	41	31	41	31	—	—
2		Rąbanie i wiązanie faszyn	103	06	103	06	—	—
		Suma wydatków	144	37	144	37	—	—
		Zapas w gotówce z końcem roku 1898	—	—	6.248	93	—	—
		Razem	—	—	6.393	30	—	—

Stan funduszków z końcem roku 1898.

A) Funduszu regulacyjnego.

Stan czynny.

a) Zapas z końcem roku 1898 w remanencie materiałów narzędzi i sprzętów	5.312 zł. 30 ct.
b) Należytości czynne: 1. C. k. Nadprokuratorya państwa zwrot kosztów budowy i utrzymania baraku dla więźni	88 " 77 "
2. Zwrot kaucyi z dzierżawy gruntu pod szkółkę	15 " 41 "
3. Zaległe datki konkurencyjne	1.028 " 61 "
Suma stanu czynnego	6.445 zł. 09 ct.

Stan bierny.

Należytości bierne a) Zwrot zaliczki pobranej na pokrycie niedoboru	5.870 zł. 60 ¹ / ₂ ct.
b) Kaucye i depozyta	8.544 " 64 "
Suma stanu biernego	14.415 " 24 ¹ / ₂ "
Czysty stan bierny	7.970 zł. 15 ¹ / ₂ ct.

B) Funduszu konserwacyjnego.

Stan czynny.

Zapas kasowy w gotówce	6.248 zł. 93 ct.
Stan bierny	— " — "
Czysty stan czynny	6.248 zł. 93 ct.

UWAGA. Zapas kasowy w gotówce funduszu konserwacyjnego ulokowano łącznie z zapasami gotówki funduszu krajowego na 3% rachunek bieżący w Banku krajowym.

XXVI. Fundusz zabudowania potoków górskich w dorzeczu Skawy.

Zamknięcie rachunku za rok 1898.

Rubryka	Pozycja	Poszczególności	Należytość		Uiszczenie		Należytość pozostała z końcem roku 1898.	
			zł.	ct.	zł.	ct.	zł.	ct.
DOCHODY.								
<i>a) Rzeczywiste.</i>								
	1	Datek z funduszu krajowego	—	—	—	—	—	—
	2	Datek z państwowego fund. meliorac.	17.813	40	17.813	40	—	—
	3	Odsetki od kapitałów lokowanych	553	66	553	66	—	—
	4	Rozmaite	9	—	9	—	—	—
<u>Suma dochodów rzeczywistych</u>			18.376	06	18.376	06	—	—
<i>b) Przenośne</i>								
<u>Suma wszystkich dochodów</u>			18.376	06	18.376	06	—	—
Zapas z początkiem roku 1898			—	—	10.437	73	—	—
<u>Razem</u>			—	—	28.813	79	—	—
WYDATKI.								
<i>a) Rzeczywiste.</i>								
I.	Roboty ziemne:							
	1	Trasowanie i profilowanie	12	90	12	90	—	—
	2	Karczowanie	—	—	—	—	—	—
	3	Wykop z odwozem na brzeg	714	—	714	—	—	—
	4	Materyały i narzędzia	369	19	369	19	—	—
<u>Suma rubryki I.</u>			1.096	09	1.096	09	—	—
II.	Roboty regulacyjne:							
	5	Tamy faszynowe: <i>a)</i> Materyały	15	05	15	05	—	—
		<i>b)</i> Robocizna	6	—	6	—	—	—
	6	Wałki zatapiane: <i>a)</i> Materyały	1.722	77	1.722	77	—	—
		<i>b)</i> Robocizna	1.186	42	1.186	42	—	—
	7	Płotki podwójne: <i>a)</i> Materyały	1.958	78	1.958	78	—	—
		<i>b)</i> Robocizna	1.171	81	1.171	81	—	—
	8	Płotki pojedyncze: <i>a)</i> Materyały	—	—	—	—	—	—
		<i>b)</i> Robocizna	18	34	18	34	—	—
	9	Progi: <i>a)</i> Materyały	—	—	—	—	—	—
		<i>b)</i> Robocizna	—	—	—	—	—	—
	10	Narzędzia	258	52	258	52	—	—
	11	Dozór robót	906	—	906	—	—	—
<u>Suma rubryki II.</u>			7.243	69	7 243	69	—	—
Do przeniesienia			8.339	78	8.339	78	—	—

XXVI. Fundusz zabudowania potoków górskich w dorzeczu Skawy.

Zamknięcie rachunku za rok 1898.

Rubryka	Pozycja	Poszczególności	Należyłość		Uiszczenie		Należyłość pozostała z końcem roku 1898.		
			zł.	ct.	zł.	ct.	zł.	ct.	
		Z przeniesienia	8.339	78	8.339	78	—	—	
III.		Budowa obiektów:							
	12	Roboty ziemne	464	42	464	42	—	—	
	13	Rozsadzanie skał	—	—	—	—	—	—	
	14	Roboty ciesielskie: a) Materyały	89	07	89	07	—	—	
			b) Robocizna	55	62	55	62	—	—
	15	Roboty murarskie: a) Materyały	862	16	862	16	—	—	
			b) Robocizna	1.086	41	1.086	41	—	—
	16	Roboty brukarskie: a) Materyały	—	—	—	—	—	—	
			b) Robocizna	7	74	7	74	—	—
	17	Roboty kowalskie: a) Materyały	—	—	—	—	—	—	
b) Robocizna			58	66	58	66	—	—	
18	Narzędzia	123	02	123	02	—	—		
19	Dozór budowy	88	—	88	—	—	—		
		Suma rubryki III.	2.835	10	2.835	10	—	—	
IV.		Roboty dodatkowe:							
	20	Szarpowanie stoków	—	—	—	—	—	—	
	21	Ubezpieczenie stoków płotkami:	a) Materyały	304	62	304	62	—	—
			b) Robocizna	—	—	—	—	—	—
	22	Zadrzewienie stoków i odsypisk	2.349	89	2.349	89	—	—	
	23	Zadarnienie stoków	96	—	96	—	—	—	
24	Odwodnienie stoków	—	—	—	—	—	—		
		Suma rubryki IV.	2.750	51	2.750	51	—	—	
V.		Wykupno gruntów i odszkodowania:							
	25	Koszta komisyjne	26	06	26	06	—	—	
	26	Wykupno gruntów: a) pod przekopy	16	52	16	52	—	—	
			b) zalesienie	26	50	26	50	—	—
	27	Odszkodowanie za zniszczone kultury	—	—	—	—	—	—	
28	Koszta intabulacji	—	—	—	—	—	—		
		Suma rubryki V.	69	08	69	08	—	—	
VI.		Utrzymanie w czasie budowy:							
	29	Naprawa budowli regulacyjnych	2.453	85	2.453	85	—	—	
	30	Naprawa obiektów	—	—	—	—	—	—	
	31	Odnowienie kultur (zadrzewienie stoków i odsypisk)	—	—	—	—	—	—	
	32	Straż rzeczna	141	—	141	—	—	—	
		Suma rubryki VI.	2.594	85	2.594	85	—	—	
VII.		Koszta zarządu:							
	33	Najem lokalu	84	—	84	—	—	—	
34	Sprzęty i potrzeby kancelaryjne	21	49	21	49	—	—		
		Do przeniesienia	105	49	105	49	—	—	
			16.589	32	16.589	32	—	—	

XXVI. Fundusz zabudowania potoków górskich w dorzeczu Skawy.

Zamknięcie rachunku za rok 1898.

Rubryka	Pozycja	Poszczególnienie	Należytość		Uiszczenie		Należytość pozostała z końcem roku 1898.	
			zł.	ct.	zł.	ct.	zł.	ct.
VII.		Z przeniesienia	16.589	32	16.589	32	—	—
			105	49	105	49	—	—
	35	Przyrządy geodetyczne	—	—	—	—	—	—
	36	Płace i ryczałt na objazdy kierownika budowy	—	—	—	—	—	—
	37	Płaca i dodatek budowlany prowadzącego budowę	—	—	—	—	—	—
	38	Inne drobne	69	10	69	10	—	—
		<u>Suma rubryki VII.</u>	174	59	174	59	—	—
VIII.		Rozmaite i nieprzewidziane:						
	39	Budowa brodów	—	—	—	—	—	—
	40	Urządzenie dróg i ścieżek	24	62	24	62	—	—
	41	Budowa dodatkowych obiektów	—	—	—	—	—	—
	42	Inne nieprzewidziane	274	83	274	83	—	—
		<u>Suma rubryki VIII.</u>	299	45	299	45	—	—
		<u>Suma wydatków rzeczywistych</u>	17.063	36	17.063	36	—	—
		<i>b) Przenośne</i>	—	—	—	—	—	—
		<u>Suma wszystkich wydatków .</u>	17.063	36	17.063	36	—	—
		Zapasy z końcem roku 1898:						
	a) w gotówce	11.261	39					
	b) w materiałach i narzędziach	489	04	11.750	43	—	—	
	<u>Razem .</u>	—	—	28.813	79	—	—	

Stan funduszu z końcem roku 1898.

Stan czynny.

Zapasy 1. w gotówce	11.261 zł. 39 ct.
2. w remanencie materiałów, narzędzi i sprzętów	489 „ 04 „
<u>Suma stanu czynnego</u>	11.750 zł. 43 ct.
Stan bierny	— „ — „
<u>Czysty stan czynny</u>	11.750 zł. 43 ct.

UWAGA: Zapas kasowy w gotówce ulokowano łącznie z zapasami gotówki funduszu krajowego na 3% rachunek bieżący w Banku krajowym.

XXVII. Fundusz obwałowania prawego brzegu Wisły między Podgórzem a Niepołomicami.

Zamknięcie rachunku za rok 1898.

Rubryka	Pozycja	Poszczególnienie	Należytość		Uiszczenie		Należytość pozostała z końcem roku 1898	
			zł.	ct.	zł.	ct.	zł.	ct.
A) Fundusz regulacyjny.								
DOCHODY.								
<i>a) Rzeczywiste.</i>								
1		Datek z funduszu krajowego	—	—	—	—	—	—
2		„ z państwowego fund. meliorac.	—	—	—	—	—	—
3		Datki konkurencyjne	65.400	—	65.400	—	—	—
4		Odsetki od kapitałów lokowanych	340	89	340	89	—	—
5		Rozmaite	126	03	126	03	—	—
<u>Suma dochodów rzeczywistych</u>			65.866	92	65.866	92	—	—
<i>b) Przenośne.</i>								
6		Pożyczka dla Spółki wodnej	1.500	—	—	—	1.500	—
<u>Suma wszystkich dochodów</u>			67.366	92	65.866	92	1.500	—
7		Zapas z początkiem roku 1898	—	—	3.343	60	—	—
<u>Razem</u>			—	—	69 210	52	—	—
WYDATKI.								
<i>a) Rzeczywiste.</i>								
Roboty ziemne:								
1		Trasowanie i profilowanie	387	49	387	49	—	—
2		Zdzieranie darni	756	80	756	80	—	—
3		Wykop z rowów materyałowych z odwozem na wały	13.015	95	13.015	95	—	—
4		Wykop z łożyska z odwozem na wały	2.046	24	2.046	24	—	—
5		„ „ „ „ „ skład	2.999	76	2.999	76	—	—
6		Wykonanie nasypu	3.317	52	3.317	52	—	—
7		Materyały i narzędzia	1.454	88	1.454	88	—	—
8		Dozór robót ziemnych	813	63	813	63	—	—
<u>Suma rubryki I.</u>			24.792	27	24.792	27	—	—
<i>b) Przenośne.</i>								
Budowa obiektów:								
9		Wykop fundamentów	140	43	140	43	—	—
10		Czerpanie i pompowanie wody	17	90	17	90	—	—
11		Roboty ciesielskie: a) Materyały	207	52	207	52	—	—
		b) Robocizna	198	47	198	47	—	—
12		Roboty murarskie: a) Materyały	1.414	12	1.414	12	—	—
		b) Robocizna	245	—	245	—	—	—
13		Roboty kowalskie: a) Materyały }	54	47	54	47	—	—
		b) Robocizna }	—	—	—	—	—	—
<u>Suma rubryki II.</u>			2.277	91	2.277	91	—	—
Do przeniesienia			27.070	18	27.070	18	—	—

XXVII. Fundusz obwałowania prawego brzegu Wisły między Podgórzem a Niepołomicami.

Zamknięcie rachunku za rok 1898.

Rubryka	Pozycja	Poszczególzenie	Należytość		Uiszczenie		Należytość pozostała z końcem roku 1898.	
			zł.	ct.	zł.	ct.	zł.	ct.
		Z przeniesienia . . .	27.070	18	27.070	18	—	—
III.		Roboty dodatkowe:						
	14	Płotki: a) Materyały, b) Robocizna . . .	1.564	33	1.564	33	—	—
	15	Odbitki faszynowe: a) Materyały, b) Robocizna . . .	—	—	—	—	—	—
	16	Darniowanie skarp, łożyska i wałów . . .	1.030	93	1.030	93	—	—
	17	Obsiew wałów: a) nasiona . . .	302	87	302	87	—	—
		b) robocizna . . .	48	50	48	50	—	—
		Suma rubryki III. . .	2.946	63	2.946	63	—	—
IV.		Wykupno gruntów i odszkodowania:						
	18	Koszta komisyjne	11	—	11	—	—	—
	19	Wykupno gruntów: a) pod wał nadwiślański, b) pod łożysko dopływów, c) pod wały	—	—	—	—	—	—
	20	Odszkodowania: a) za rowy materyałowe	4.239	35	4.239	35	—	—
		b) plony	300	13	300	13	—	—
		c) za grunta pod wały	114	77	114	77	—	—
	21	Koszta intabulacji	60	—	60	—	—	—
		Suma rubryki IV. . .	4.725	25	4.725	25	—	—
V.		Utrzymanie w czasie budowy:						
	22	Czyszczenie łożysk	193	53	193	53	—	—
	23	Naprawa szkarp: a) łożysk	3	80	3	80	—	—
		b) wałów	195	80	195	80	—	—
	24	Zasadzanie wikliną rowów materyałowych	154	55	154	55	—	—
	25	Naprawa obiektów	60	99	60	99	—	—
	26	Straż rzeczna i wałowa	544	02	544	02	—	—
		Suma rubryki V. . .	1.152	69	1.152	69	—	—
VI.		Koszta zarządu:						
	27	Najem lokalu na kancelaryę	144	—	144	—	—	—
	28	Zakupno sprzętów i potrzeb kancelaryjnych	100	79	100	79	—	—
	29	Zakupno przyborów geodetycznych	38	90	38	90	—	—
	30	Dyety i koszta podróży delegata	—	—	—	—	—	—
	31	Płaca, dodatek budowlany i koszta podróży kierownika budowy	1.981	82	1.981	82	—	—
	32	Wynagrodzenie płatnika	203	50	203	50	—	—
	33	Koszta inspekcji robót i kolaudacji	120	68	120	68	—	—
	34	Różne drobne wydatki	122	21	122	21	—	—
		Suma rubryki VI. . .	2.711	90	2.711	90	—	—
		Do przeniesienia	38.606	65	38.606	65	—	—

XXVII. Fundusz obwałowania prawego brzegu Wisły między Podgórzem a Niepołomicami.

Zamknięcie rachunku za rok 1898.

Rubryka	Pozycja	Poszczególnienie	Należytość		Uiszczenie		Należytość pozostała z końcem roku 1898.	
			zł.	ct.	zł.	ct.	zł.	ct.
VII.		Z przeniesienia	38.606	65	38.606	65	—	—
		Rozmaite i nieprzewidziane:						
	35	Budowa przejazdów przez wały	683	33	683	33	—	—
	36	„ brodów	26	50	26	50	—	—
	37	„ obiektów	408	52	408	52	—	—
	38	Rozmaite	3.081	84	3.081	84	—	—
		<u>Suma rubryki VII.</u>	4.200	19	4.200	19	—	—
		<u>Suma wydatków rzeczywistych</u>	42.806	84	42.806	84	—	—
		b) Przenośne.						
	1	Pożyczka dla Spółki wodnej	1.500	—	1.500	—	—	—
	2	Zwrot pobranych zaliczek	14.508	05	14.508	05	—	—
		<u>Suma wszystkich wydatków</u>	58.814	89	58.814	89	—	—
		Zapas z końcem roku 1898:						
		a) w gotówce 8.107-17						
		b) w remanencie materyałów, narzędzi i sprzętów 2.288-46	—	—	10.395	63	—	—
	<u>Razem</u>	—	—	69.210	52	—	—	
	B) Fundusz konserwacyjny.							
	DOCHODY.							
1	Odszkodowania	65	20	65	20	—	—	
2	Ze sprzedaży trawy	507	29	507	29	—	—	
3	Odsetki od lokowanej gotówki	34	24	34	24	—	—	
	<u>Suma dochodów</u>	606	73	606	73	—	—	
4	Zapas w gotówce z początkiem r. 1898	—	—	1.141	35	—	—	
	<u>Razem</u>	—	—	1.748	08	—	—	
	WYDATKI.							
	Zapas w gotówce z końcem r. 1898	—	—	1.748	08	—	—	

XXVII. Fundusz obwałowania prawego brzegu Wisły między Podgórzem a Niepołomicami.

Zamknięcie rachunku za rok 1898.

Stan funduszów z końcem roku 1898.

A) Fundusz regulacyjny.

Stan czynny.

a) Zapas: 1. w gotówce	8.107 zł. 17 ct.	
2. w remanencie materiałów, narzędzi i sprzętów	2.288 " 46 "	
b) Zwrot zaliczek	1.500 " — "	11.895 zł. 63 ct.
Stan bierny		— " — "
	<u>Czysty stan czynny</u>	<u>11.895 zł. 63 ct.</u>

B) Fundusz konserwacyjny.

Stan czynny.

Zapasy kasowe w gotówce		1.748 zł. 08 ct.
Stan bierny		— " — "
	<u>Czysty stan czynny</u>	<u>1.748 zł. 08 ct.</u>

UWAGA: Zapasy kasowe w gotówce ulokowano łącznie z zapasami gotówki funduszu krajowego na 3% rachunek bieżący w Banku krajowym.

LW. 20.205/1899.

XXVIII. Fundusz regulacji rzeki Bugu.

Zamknięcie rachunku za rok 1898.

Rubryka	Pozycja	Poszczególne	Należytość		Uiszczenie		Należytość pozostała z końcem roku 1898.	
			zł.	ct.	zł.	ct.	zł.	ct.
A) Fundusz regulacyjny.								
DOCHODY.								
<i>a) Rzeczywiste.</i>								
1		Datek z funduszu krajowego	19.800	—	19.800	—	—	—
2		" z państwowego funduszu melioracyjnego: zaległy 14.850 zł. za rok 1898 14.850 "	29.700	—	14.850	—	14.850	—
3		Datek z państwowej dotacji budowl wodnych	9.900	—	9.900	—	—	—
4		Datki konkurencyjne: zaległe 19.800 zł. za rok 1898 4 950 "	24.750	—	—	—	24.750	—
5		Odsetki od lokowanej gotówki	857	95	857	95	—	—
6		Rozmaite	44	47	44	47	—	—
<u>Suma dochodów rzeczywistych</u>			85.052	42	45.452	42	39.600	—
<i>b) Przenośne.</i>								
7		Zwrot kosztów konserwacyjnych na Bugu i Pełtwi pod Buskiem	630	45	—	—	630	45
<u>Suma wszystkich dochodów</u>			85.682	87	45.452	42	40.230	45
8		Zapas z początkiem roku 1898	—	—	19.400	82	—	—
<u>Razem</u>			—	—	64.853	24	—	—
WYDATKI.								
<i>a) Rzeczywiste.</i>								
Roboty ziemne:								
1		Trasowanie i profilowanie	234	55	234	55	—	—
2		Karczowanie	—	—	—	—	—	—
3		Wykop z przekopów nad wodą	6.915	36	6.915	36	—	—
4		" " pod "	2.063	46	2.063	46	—	—
5		" dla regulacji młynówek	—	—	—	—	—	—
6		Materyały i narzędzia	673	64	673	64	—	—
7		Dozór robót ziemnych	461	—	461	—	—	—
<u>Suma rubryki I.</u>			10.348	01	10.348	01	—	—
Do przeniesienia			10.348	01	10.348	01	—	—

I.

XXVIII. Fundusz regulacji rzeki Bugu.

Zamknięcie rachunku za rok 1898.

Rubryka	Pozycja	Poszczególnienie	Należytość		Uiszczenie		Należytość pozostała z końcem roku 1898.	
			zł.	ct.	zł.	ct.	zł.	ct.
		Z przeniesienia . . .	10.348	01	10.348	01	—	—
II.		Roboty regulacyjne:						
	8	Budowle faszynowe: materiały . . .	4.638	09	4.638	09	—	—
	9	„ „ „ robocizna . . .	1.873	91	1.873	91	—	—
	10	Narzędzia . . .	—	—	—	—	—	—
	11	Dozór robót regulacyjnych . . .	305	72	305	72	—	—
		<u>Suma rubryki II.</u> . . .	6.817	72	6.817	72	—	—
III.	12-15	Budowa obiektów . . .	—	—	—	—	—	—
IV.		Wykupno gruntów:						
	16	Koszta komisyjne . . .	281	86	281	86	—	—
	17	Wykupno gruntów pod przekopy . . .	3.745	38	3.745	38	—	—
	18	„ „ młynów . . .	—	—	—	—	—	—
	19	Odszkodowania za grunta odcięte przekopem . . .	643	26	643	26	—	—
	20	Odszkodowania za zniszczone plony . . .	41	24	41	24	—	—
	21	Koszta intabulacyi . . .	43	15	43	15	—	—
		<u>Suma rubryki IV.</u> . . .	4.754	89	4.754	89	—	—
V.		Koszta utrzymania w czasie budowy:						
	22	Pogłębienie i rozszerzenie przekopów . . .	185	65	185	65	—	—
	23	Naprawa uszkodzonych budowli . . .	—	—	—	—	—	—
	24	„ „ szkarp rzeki . . .	—	—	—	—	—	—
	25	Straż rzeczna . . .	449	—	449	—	—	—
		<u>Suma rubryki V.</u> . . .	634	65	634	65	—	—
VI.		Koszta zarządu:						
	26	Najem lokalu . . .	132	—	132	—	—	—
	27	Sprzęty i potrzeby kancelaryjne . . .	69	82	69	82	—	—
	28	Przyrządy geodetyczne . . .	64	70	64	70	—	—
	29	Dyety i koszta podróży delegata . . .	322	28	322	28	—	—
	30	Płaca, dodatek budowlany i koszta podróży kierownika budowy . . .	2.571	50	2.571	50	—	—
	31	Wynagrodzenie płatnika . . .	—	—	—	—	—	—
	32	Inne . . .	268	71	268	71	—	—
		<u>Suma rubryki VI.</u> . . .	3.429	01	3.429	01	—	—
VII.		Rozmaite i nieprzewidziane:						
	33	Korekcyja ujść dopływów . . .	—	—	—	—	—	—
	34	Ubezpieczenie szkarp . . .	—	—	—	—	—	—
		Do przeniesienia . . .	25.984	28	25.984	28	—	—

XXVIII. Fundusz regulacji rzeki Bugu.

Zamknięcie rachunku za rok 1898.

Rubryka	Pozycja	Poszczególne	Należytość		Uiszczenie		Należytość pozostała z końcem roku 1898.	
			zł.	ct.	zł.	ct.	zł.	ct.
VII.		Z przeniesienia	25.984	28	25.984	28	—	—
			—	—	—	—	—	—
	35	Zawiklenie odsypisk: a) sadzonki	1.780	09	1.780	09	—	—
		b) robocizna	916	03	916	03	—	—
	36	Koszta katastru konkurencyjnego	618	50	618	50	—	—
	37	Zwrot kosztów sporządzenia projektu	391	83	391	83	—	—
	38	Inne	51	20	51	20	—	—
		<u>Suma rubryki VII.</u>	<u>3.757</u>	<u>65</u>	<u>3.757</u>	<u>65</u>	—	—
		<u>Suma wydatków rzeczywistych</u>	<u>29.741</u>	<u>93</u>	<u>29.741</u>	<u>93</u>	—	—
		b) Przenośne	—	—	—	—	—	—
		<u>Suma wszystkich wydatków</u>	<u>29.741</u>	<u>93</u>	<u>29.741</u>	<u>93</u>	—	—
		Zapasy z końcem roku 1898:						
	a) w gotówce 32.668 zł. 83 ct.							
	b) w remanencji materiałów, narzędzi i sprzętów . 2.442 „ 48 „	—	—	35.111	31	—	—	
	<u>Razem</u>	—	—	64.853	24	—	—	
	B) Fundusz konserwacyjny.							
	DOCHODY.							
1	Ze sprzedaży trawy	113	—	113	—	—	—	
2	Odszkodowania	286	25	286	25	—	—	
3	Odsetki od lokowanej gotówki	17	65	17	65	—	—	
	<u>Suma dochodów</u>	<u>416</u>	<u>90</u>	<u>416</u>	<u>90</u>	—	—	
4	Zapasy z początkiem roku 1898	—	—	592	82	—	—	
	<u>Razem</u>	—	—	1.009	72	—	—	
	WYDATKI.							
1	Zapasy kasowy z końcem roku 1898:							
	a) w gotówce . . . 1.005 zł. 18 ct.							
	b) w efektach . . . 4 „ 54 „	—	—	1.009	72	—	—	

XXVIII. Fundusz regulacji rzeki Bugu.

Zamknięcie rachunku za rok 1898.

Stan funduszów z końcem roku 1898.

A) Fundusz regulacyjny.

Stan czynny.

a) Pozostałość kasowa w gotówce	32.668 zł. 83 ct.	
b) w materiałach, narzędziach i sprzętach	2.442 „ 48 „	
c) Należności czynne: Zaległe datki konkurencyjne	24.750 „ — „	
Datek z państwowego funduszu melioracyjn.	14.850 „ — „	
d) Zwrot kosztów konserwacyjnych na Bugu i Pełwi pod Buskiem	630 „ 45 „	
	<hr/>	
Suma stanu czynnego		75.341 zł. 76 ct.
Stan bierny	— „ — „	— „ — „
	<hr/>	
Czysty stan czynny		75.341 zł. 76 ct.

B) Fundusz konserwacyjny.

Stan czynny.

Zapasy kasowy: w gotówce	1.005 zł. 18 ct.	
w efektach	4 „ 54 „	
	<hr/>	
Suma stanu czynnego		1.009 zł. 72 ct.
Stan bierny	— „ — „	— „ — „
	<hr/>	
Czysty stan czynny		1.009 zł. 72 ct.

UWAGA. Zapasy kasowe w gotówce ulokowano łącznie z zapasami gotówki funduszu krajowego na 3% rachunek bieżący w Banku krajowym.

LW. 23.153/1899.

XXIX. Fundusz zabudowania potoku górskiego Michałów.
Zamknięcie rachunku za rok 1898.

Rubryka	Pozycja	Poszczególne	Należytość		Uiszczenie		Należytość pozostała z końcem roku 1898.	
			zł.	ct.	zł.	ct.	zł.	ct.
		A) Fundusz regulacyjny.						
		DOCHODY.						
		<i>a) Rzeczywiste.</i>						
	1	Zasilek z funduszu krajowego na roboty dodatkowe	289	61	289	61	—	—
	2	Zasilek państwowy na roboty dodatkowe	386	03	386	03	—	—
		<u>Suma dochodów rzeczywistych</u>	675	64	675	64	—	—
		<i>b) Przenośne.</i>						
	3	Zwroty zaliczek (zaległość z roku 1897)	25	94	25	94	—	—
		<u>Suma wszystkich dochodów</u>	701	58	701	58	—	—
		Zapasy kasowy z początkiem roku 1898	—	—	54	86	—	—
		<u>Razem</u>	—	—	756	44	—	—
		WYDATKI.						
		<i>a) Rzeczywiste.</i>						
I.	1—4	Roboty ziemne	—	—	—	—	—	—
II.	5—11	Roboty regulacyjne	13	20	13	20	—	—
III.		Budowa obiektów:						
	12	Roboty ziemne	19	36	19	36	—	—
	14	" ciesielskie	59	35	59	35	—	—
	15	" murarskie	138	49	138	49	—	—
		<u>Suma rubryki III.</u>	217	20	217	20	—	—
IV.		Roboty dodatkowe	—	—	—	—	—	—
V.		Wykupno gruntów	—	—	—	—	—	—
VI.		Utrzymanie w czasie budowy:						
	29	Naprawa budowli regulacyjnych	226	04	226	04	—	—
	30	" obiektów	17	60	17	60	—	—
	31	Odnowienie kultur	56	47	56	47	—	—
	32	Straż rzeczna	117	—	117	—	—	—
		<u>Suma rubryki VI.</u>	417	11	417	11	—	—
		Do przeniesienia	647	51	647	51	—	—

XXIX. Fundusz zabudowania potoku górskiego Michałów.
Zamknięcie rachunku za rok 1898.

Rubryka	Pozycja	Poszczególne	Należytość		Uiszczenie		Należytość pozostała z końcem roku 1898.	
			zł.	ct.	zł.	ct.	zł.	ct.
		Z przeniesienia	647	51	647	51	—	—
VII.		Koszta zarządu	—	—	—	—	—	—
VIII.		Rozmaite i nieprzewidziane :						
	42	Inne nieprzewidziane	30	93	30	93	—	—
	43	Datki konkurencyjne gminy Maniowa, przeniesione do funduszu konserwacyjnego	78	—	78	—	—	—
		<u>Suma rubryki VIII.</u>	108	93	108	93	—	—
		<u>Suma wydatków rzeczywistych</u>	756	44	756	44	—	—
		b) Przenośne	—	—	—	—	—	—
		<u>Suma wszystkich wydatków .</u>	756	44	756	44	—	—
		Zapasy kasowy z końcem roku 1898 .	—	—	—	—	—	—
		<u>Razem .</u>	756	44	756	44	—	—
		B) Fundusz konserwacyjny.						
		DOCHODY.						
	1	Datek konkurencyjny gminy Maniowa wpłacony za rok 1896 i 1897	78	—	78	—	—	—
	2	Datek konkurencyjny funduszu drogowego	39	—	39	—	—	—
		<u>Suma dochodów .</u>	117	—	117	—	—	—
		WYDATKI.						
		Zapasy kasowy z końcem roku 1898 .	—	—	117	—	—	—

UWAGA. Fundusz zabudowania został wyczerpany i zabudowanie potoku ukończone. Stanu majątkowego nie ma żadnego.

Fundusz konserwacyjny utworzono w myśl §. 14. rozporządzenia wykonawczego do ustawy z dnia 12. kwietnia 1893 Dz. u. kr. Nr. 22, o zabudowaniu potoka Michałowa. Stan majątku funduszu konserwacyjnego z końcem roku 1898 wynosi w gotówce 117 zł. a. w. jak powyżej wykazano.

XXX. Fundusz zabudowania potoku górskiego Niszkówki.

Zamknięcie rachunku za rok 1898.

Rubryka	Pozycja	Poszczególności	Należytość		Uiszczenie		Należytość pozostała z końcem roku 1898.	
			zł.	ct.	zł.	ct.	zł.	ct.
DOCHODY.								
<i>a) Rzeczywiste.</i>								
	1	Datek z funduszu krajowego	4.885	—	4.885	—	—	—
	2	Datek z państwowego fund. meliorac	4.884	74	4.884	74	—	—
	3	Odsetki od kapitałów lokowanych	132	76	132	76	—	—
	4	Rozmaite	269	56	269	56	—	—
		<u>Suma dochodów rzeczywistych</u>	10 172	06	10.172	06	—	—
		<i>b) Przenośne</i>	—	—	—	—	—	—
		<u>Suma wszystkich dochodów</u>	10.172	06	10.172	06	—	—
		Zapasy z początkiem roku 1898	—	—	1.896	07	—	—
		<u>Razem</u>	—	—	12.068	13	—	—
WYDATKI.								
<i>a) Rzeczywiste.</i>								
Roboty ziemne:								
	1	Trasowanie i profilowanie	—	—	—	—	—	—
	2	Karczowanie	—	—	—	—	—	—
	3	Wykop z odwozem na brzeg	5.270	97	5.270	97	—	—
	4	Materyały i narzędzia	185	53	185	53	—	—
		<u>Suma rubryki I.</u>	5.456	50	5.456	50	—	—
		Roboty regulacyjne:						
	5	Tamy faszynowe: <i>a) Materyały, b) Robocizna</i>	—	—	—	—	—	—
	6	Wałki zatapiane: <i>a) Materyały b) Robocizna</i>	—	—	—	—	—	—
	7	Płotki podwójne: <i>a) Materyały, b) Robocizna</i>	—	—	—	—	—	—
	8	Płotki pojedyncze: <i>a) Materyały b) Robocizna</i>	923	40	923	40	—	—
	9	Progi: <i>a) Materyały b) Robocizna</i>	135	34	135	34	—	—
	10	Narzędzia	31	97	31	97	—	—
	11	Dozór robót	483	54	483	54	—	—
		<u>Suma rubryki II.</u>	1.720	67	1.720	67	—	—
		Budowa obiektów:						
	12-13	Roboty ziemne — Rozsadzanie skał	—	—	—	—	—	—
	14	Roboty ciesielskie: <i>a) Materyały b) Robocizna</i>	280	41	280	41	—	—
			194	49	194	49	—	—
		Do przeniesienia	474	90	474	90	—	—
			7.177	17	7.177	17	—	—

XXX. Fundusz zabudowania potoku górskiego Niszkówki.
Zamknięcie rachunku za rok 1898.

Rubryka	Pozycja	Poszczególne	Należytość		Uiszczenie		Należytość pozostała z końcem roku 1898.	
			zł.	ct.	zł.	ct.	zł.	ct.
III.		Z przeniesienia	7.177	17	7.177	17	—	—
			474	90	474	90	—	—
		15-17 Roboty murarskie, brukarskie i kowalskie	—	—	—	—	—	—
		18-19 Narzędzia — dozór budowy	—	—	—	—	—	—
		<u>Suma rubryki III.</u>	474	90	474	90	—	—
IV.		Roboty dodatkowe:						
	20	Szkarpowanie stoków	—	—	—	—	—	—
	21	Ubezpieczenie stoków płotkami	32	53	32	53	—	—
	22	Zadrzewienie stoków i odsypisk	95	80	95	80	—	—
	23-24	Zadarnienie i odwodnienie stoków	—	—	—	—	—	—
		<u>Suma rubryki IV.</u>	128	33	128	33	—	—
V.		Wykupno gruntów i odszkodowania:						
	25	Koszta komisyjne	—	—	—	—	—	—
	26	Wykupno gruntów	494	54 ¹ / ₂	494	54 ¹ / ₂	—	—
	27	Odszkodowanie za zniszczone kultury	48	76	48	76	—	—
	28	Koszta intabulacyi	—	—	—	—	—	—
		<u>Suma rubryki V.</u>	543	30 ¹ / ₂	543	30 ¹ / ₂	—	—
VI.		Utrzymanie w czasie budowy:						
	29	Naprawa budowli regulacyjnych	1.349	08	1.349	08	—	—
	30	Naprawa obiektów	—	—	—	—	—	—
	31	Odnowienie kultur	—	—	—	—	—	—
	32	Straż rzeczna	156	—	156	—	—	—
		<u>Suma rubryki VI.</u>	1.505	08	1.505	08	—	—
VII.		Koszta zarządu:						
	33	Najem lokalu	30	—	30	—	—	—
	34	Sprzęty i potrzeby kancelaryjne	9	86	9	86	—	—
	35	Przyrządy geodetyczne	—	—	—	—	—	—
	36	Płaca i ryczałt na objazdy kierownika budowy	—	—	—	—	—	—
	37	Płaca i dodatek budowlany prowadzącego budowę	—	—	—	—	—	—
	38	Inne	288	61	288	61	—	—
		<u>Suma rubryki VII.</u>	328	47	328	47	—	—
VIII.	39-42	Rozmaite i nieprzewidziane	272	68	272	68	—	—
		<u>Suma wydatków rzeczywistych</u>	10.429	93 ¹ / ₂	10.429	93 ¹ / ₂	—	—
		b) Przenośne	—	—	—	—	—	—
		<u>Suma wszystkich wydatków</u>	10.429	93 ¹ / ₂	10.429	93 ¹ / ₂	—	—
		Zapas z końcem roku 1898:						
		a) w gotówce	1.360	zł. 39 ¹ / ₂ ct.				
		b) w narzędziach i sprzętach	277	„ 80 „	1.638	19 ¹ / ₂	—	—
		<u>Razem</u>	—	—	12.068	13	—	—

XXX. Fundusz zabudowania potoku górskiego Niszkówki.
Zamknięcie rachunku za rok 1898.

Stan funduszu z końcem roku 1898.

Stan czynny.

Zapas kasowy: 1. w gotówce	1.360 zł. 39½ ct.	
2. w narzędziach i sprzętach	277 " 80 "	
	<hr/>	
Suma stanu czynnego		1.638 zł. 19½ ct.
Stan bierny		<hr/>
		— " — "
		<hr/>
Czysty stan czynny		1.638 zł. 19½ ct.

UWAGA. Zapas kasowy w gotówce ulokowano łącznie z zapasami gotówki funduszu krajowego na 3% rachunek bieżący w Banku krajowym.

LW. 27.826/99.

XXXI. Fundusz regulacji rzeki Złotej Lipy.

Zamknięcie rachunku za rok 1898.

Rubryka	Pozycja	Poszczególnienie	Należytość		Uiszczenie		Należytość pozostała z końcem roku 1898	
			zł.	ct.	zł.	ct.	zł.	ct.
A) Fundusz regulacyjny.								
DOCHODY.								
<i>a) Rzeczywiste.</i>								
	1	Datek z funduszu krajowego	—	—	—	—	—	—
	2	„ z państwowego funduszu melioracyjnego	—	—	—	—	—	—
	3	Datki konkurencyjne — zaległe	39.600	—	—	—	39.600	—
	4	Odsetki od kapitałów lokowanych	375	02	375	02	—	—
	5	Różne	154	68	154	68	—	—
		<u>Suma dochodów rzeczywistych</u>	40.129	70	529	70	39.600	—
<i>b) Przenośne.</i>								
	6	Zaliczka pobrana z r. 1899 na pokrycie niedoboru r. 1898	4.398	27	4.398	27	—	—
		<u>Suma wszystkich dochodów</u>	44.527	97	4.927	97	39.600	—
	7	Zapasy z początkiem roku 1898	—	—	18.446	32	—	—
		<u>Razem</u>	—	—	23.374	29	—	—
WYDATKI.								
<i>a) Rzeczywiste.</i>								
I. Roboty ziemne:								
	1	Trasowanie i profilowanie	137	33	137	33	—	—
	2	Wykop z odwozem na odkład	9.357	79	9.357	79	—	—
	3	Wykonanie nasypów	—	—	—	—	—	—
	4	Materyały i narzędzia	1.216	01	1.216	01	—	—
	5	Dozór budowy	185	76	185	76	—	—
		<u>Suma rubryki I.</u>	10.896	89	10.896	89	—	—
II. Roboty regulacyjne i ubezpieczenia:								
	6	Budowa tam faszynowych, materyały	27	60	27	60	—	—
	7	„ „ „ robocizna	12	92	12	92	—	—
	8	Ubezpieczenie brzegów płotkami:						
		Materyały a) faszyny	73	80	73	80	—	—
		b) paliki	116	60	116	60	—	—
	9	Ubezpieczenie brzegów płotkami:						
		Robocizna	72	—	72	—	—	—
		<u>Do przeniesienia</u>	302	92	302	92	—	—
			10.896	89	10.896	89	—	—

XXXI. Fundusz regulacji rzeki Złotej Lipy.

Zamknięcie rachunku za rok 1898.

Rubryka	Pozywa	Poszczególności	Należytość		Uiszczenie		Należytość pozostała z końcem roku 1898.	
			zł.	ct.	zł.	ct.	zł.	ct.
II.		Z przeniesienia	10.896	89	10.896	89	—	—
			302	92	302	92	—	—
	10	Darniowanie szkarp: a) w mur b) w ko- żuch	34	86	34	86	—	—
	11	Obsiew szkarp	27	30	27	30	—	—
		<u>Suma rubryki II.</u>	365	08	365	08	—	—
III.		Budowa obiektów:						
	12	Roboty ciesielskie: materiały	2.832	80	2.832	80	—	—
	13	„ „ robocizna	1.135	16	1.135	16	—	—
	14	„ „ kowalskie	869	34	869	34	—	—
	15	Rozmaite: a) roboty ziemne	447	84	447	84	—	—
		b) pompowanie wody	21	50	21	50	—	—
	c) ubezpieczenia	99	39	99	39	—	—	
	<u>Suma rubryki III.</u>	5.406	03	5.406	03	—	—	
IV.		Wykupno gruntów i odszkodowania:						
	16	Koszta komisyjne	—	—	—	—	—	—
	17	Wykupno gruntów pod łożysko	692	—	692	—	—	—
	18	Odszkodowanie za grunta odcięte prze- kopami	—	—	—	—	—	—
	19	Odszkodowanie za zniszczone plony	280	05	280	05	—	—
20	Koszta intabulacji	—	—	—	—	—	—	
	<u>Suma rubryki IV.</u>	972	05	972	05	—	—	
V.		Konserwacja w czasie budowy:						
	21	Czyszczenie łożyska	75	48	75	48	—	—
	22	Naprawa szkarp	139	56	139	56	—	—
	23	Utrzymanie obiektów: a) materiały	44	35	44	35	—	—
		b) robocizna	52	88	52	88	—	—
24	Straż rzeczna	251	—	251	—	—	—	
	<u>Suma rubryki V.</u>	563	27	563	27	—	—	
VI.		Zarząd:						
	25	Najem lokalu	—	—	—	—	—	—
	26	Sprzęty i potrzeby kancelaryjne	132	43	132	43	—	—
	27	Przyrządy geodetyczne	10	20	10	20	—	—
	28	Dyety i koszta podróży delegata	62	46	62	46	—	—
	29	Dodatek budowlany, dyety, koszta podróży i płaca kierownika budowy	1.444	—	1.444	—	—	—
	30	Wynagrodzenie płatnika	207	50	207	50	—	—
31	Inne	120	68	120	68	—	—	
	<u>Suma rubryki VI.</u>	1.977	27	1.977	27	—	—	
	Do przeniesienia	20.180	59	20.180	59	—	—	

XXXI. Fundusz regulacji rzeki Złotej Lipy.

Zamknięcie rachunku za rok 1898.

Rubryka	Pozycja	Poszczególności	Należytość		Uiszczenie		Należytość pozostała z końcem roku 1898.	
			zł.	ct.	zł.	ct.	zł.	ct.
		Z przeniesienia	20.180	59	20.180	59	—	—
VII.		Rozmaite i nieprzewidziane:						
	32	Budowa brodów	187	37	187	37	—	—
	33	Korekcyja ujść i dopływów	27	—	27	—	—	—
	35	Ustalanie i zadrzewienie usuniętych stoków górskich	—	—	—	—	—	—
	36	Objekty dodatkowe	1.431	86	1.431	86	—	—
	37	Stacyonowanie	20	94	20	94	—	—
	38	Zwrot kosztów sporządzenia projektu	—	—	—	—	—	—
	39	Kataster konkurencyjny	—	—	—	—	—	—
	40	Inne	414	90	414	90	—	—
		<u>Suma rubryki VII.</u>	2.082	07	2.082	07	—	—
		<u>Suma wydatków rzeczywistych</u>	22.262	66	22.262	66	—	—
		b) Przenośne.						
	1	Zwrot zaliczki	4.398	27	—	—	4.398	27
		<u>Suma wszystkich wydatków</u>	26.660	93	22.262	66	4.398	27
	2	Zapasy z końcem roku 1898:						
		a) w gotówce — zł. — ct.						
		b) w remanencie materiałów, narzędzi i sprzętów 1.111 „ 63 „	—	—	1.111	63	—	—
		<u>Razem</u>	—	—	23.374	29	—	—
		B) Fundusz konserwacyjny.						
		DOCHODY.						
	1	Ze sprzedaży trawy	130	45	130	45	—	—
	2	Odszkodowania	30	50	30	50	—	—
	3	Odsetki od lokowanej gotówki	1	45	1	45	—	—
	4	Rozmaite: Zwrot kosztów komisyjnych	21	72	2	28	19	44
		<u>Suma dochodów</u>	184	12	164	68	19	44
	5	Zapasy kasowy z początkiem roku 1898	—	—	48	32	—	—
		<u>Razem</u>	—	—	213	—	—	—
		WYDATKI.						
	1	Zwrot kosztów komisyjnych	21	72	21	72	—	—
		<u>Suma wydatków</u>	21	72	21	72	—	—
	2	Zapasy kasowy z końcem roku 1898	—	—	191	28	—	—
		<u>Razem</u>	—	—	213	—	—	—

XXXI. Fundusz regulacji rzeki Złotej Lipy.

Zamknięcie rachunku za rok 1898.

Stan funduszków z końcem roku 1898.

A) Fundusz regulacyjny.

Stan czynny.

a) Zapas kasowy: 1. w gotówce	—	zł.	—	ct.
2. w remanencie materiałów, narzędzi i sprzętów	1.111	"	63	"
b) Należytości czynne: Zaległe datki konkuren- cyjne	39.600	"	—	"
Suma stanu czynnego				40.711 zł. 63 ct.

Stan bierny.

Należytości bierne: Zwrot pobranych zaliczek	4.398	"	27	"
Czysty stan czynny	36.313	zł.	36	ct.

B) Fundusz konserwacyjny.

Stan czynny.

Zwrot kosztów komisyjnych	19	zł.	44	ct.
Zapasy kasowy w gotówce	191	"	28	"
Suma stanu czynnego	210	zł.	72	ct.
Stan bierny	—	"	—	"
Czysty stan czynny	210	zł.	72	ct.

UWAGA. Zapas kasowy w gotówce ulokowano łącznie z zapasami gotówki funduszu krajowego na 3% rachunek bieżący w Banku krajowym.

LW. 19.913/1899.

XXXII. Fundusz osuszenia bagien w powiatach łańcuckim i jarosławskim.

Zamknięcie rachunku za rok 1898.

Rubryka	Pozycja	Poszczególne	Należytość		Uiszczenie		Należytość pozostała z końcem roku 1898.	
			zł.	ct.	zł.	ct.	zł.	ct.
DOCHODY.								
<i>a) Rzeczywiste.</i>								
	1	Datki konkurencyjne zaległe	25.875	—	—	—	25.875	—
	2	Rozmaite	16	50	16	50	—	—
<u>Suma dochodów rzeczywistych</u>			25.891	50	16	50	25.875	—
<i>b) Przenośne.</i>								
	1	Zaliczka pobrana z dochodów roku 1899 na pokrycie niedoboru roku 1898	8.614	84	8.614	84	—	—
<u>Suma wszystkich dochodów</u>			34.506	34	8.631	34	25.875	—
Zapas z początkiem roku 1898			—	—	2.459	95	—	—
<u>Razem</u>			—	—	11.091	29	—	—
WYDATKI.								
<i>a) Rzeczywiste.</i>								
I.	1—4	Roboty ziemne	204	69	204	69	—	—
II.	5—7	Ubezpieczenie brzegów	—	—	—	—	—	—
III.	8—10	Budowa obiektów	—	—	—	—	—	—
IV.	11-15	Wykupno gruntów	—	—	—	—	—	—
V.	16-23	Koszta zarządu	96	—	96	—	—	—
VI.	Rozmaite i nieprzewidziane:							
	24	Czyszczenie rowów	247	40	247	40	—	—
	25	Naprawa szkarp	7	80	7	80	—	—
	26	Straż rzeczna	528	—	528	—	—	—
	27	Budowa obiektów dodatkowych	40	—	40	—	—	—
	28-34	Inne	21	94	21	94	—	—
<u>Suma rubryki VI.</u>			845	14	845	14	—	—
<u>Suma wydatków rzeczywistych</u>			1.145	83	1.145	83	—	—
<i>b) Przenośne.</i>								
	1	Zwrot otrzymanych zaliczek	16.100	35	7.485	51	8.614	84
<u>Suma wszystkich wydatków</u>			17.246	18	8.631	34	8.614	84
Zapas z końcem roku 1898:								
<i>a) w gotówce — zł. — ct.</i>								
<i>b) w materiałach i narzędziach 2.459 „ 95 „</i>								
<u>Razem</u>			—	—	11.091	29	—	—

XXXII. Fundusz osuszenia bagien w powiatach łańcuckim i jarosławskim.

Zamknięcie rachunku za rok 1898.

Stan funduszu z końcem roku 1898.

Stan czynny.

a) Zapas: 1. w gotówce	— zł. — ct.	
2. w remanencie materyałów, narzędzi i sprzętów	2.459 „ 95 „	
b) Należytości czynne: Zaległe datki konkurencyjne.	25.875 „ — „	
	<u>Suma stanu czynnego</u>	28.334 zł. 95 ct.

Stan bierny.

Należytości bierny: Zwrot zaliczki z dochodów roku 1899 na pokrycie niedoboru roku 1898	8.614 „ 84 „	
	<u>Czysty stan czynny</u>	19.720 zł. 11 ct.

UWAGA. Datki konkurencyjne zalegają, ponieważ Spółka wodna nie została jeszcze zawiązaną.

LW. 23.150/99.

XXXIII. Fundusz regulacji potoku Dumnego.

Zamknięcie rachunku za rok 1898.

Rubryka	Pozycja	Poszczególne	Należytość		Uiszczenie		Należytość pozostała z końcem roku 1898.	
			zł.	ct.	zł.	ct.	zł.	ct.
DOCHODY.								
a) Rzeczywiste.								
	1	Odsetki od kapitałów lokowanych	334	07	334	07	—	—
		<u>Suma dochodów rzeczywistych</u>	334	07	334	07	—	—
b) Przenośne								
		<u>Suma wszystkich dochodów</u>	334	07	334	07	—	—
	2	Zapasy z początkiem roku 1898	—	—	13.175	14	—	—
		<u>Razem</u>	—	—	13.509	21	—	—
WYDATKI.								
a) Rzeczywiste.								
I.		Roboty ziemne :						
	1	Trasowanie i profilowanie	29	31	29	31	—	—
	2	Zdzieranie darni	—	—	—	—	—	—
	3	Wykop z odwozem na brzeg	—	—	—	—	—	—
	4	Planowanie nasypów	948	99	948	99	—	—
	5	Materyały i narzędzia	745	73	745	73	—	—
	6	Dozór	—	—	—	—	—	—
		<u>Suma rubryki I.</u>	1.724	03	1.724	03	—	—
II.		Objekty :						
	7	Roboty ziemne	—	—	—	—	—	—
	8	„ ciesielskie	50	—	50	—	—	—
	9	„ murarskie	—	—	—	—	—	—
	10	„ kowalskie	120	—	120	—	—	—
	11	„ uzupełniające	64	50	64	50	—	—
		<u>Suma rubryki II.</u>	234	50	234	50	—	—
III.		Roboty dodatkowe :						
	12	Obsiew szkarp i brzegów	88	55	88	55	—	—
IV.		Wykupno gruntów i odszkodowania :						
	13	Koszta komisyjne	—	—	—	—	—	—
	14	Wykupno gruntów	8	54	8	54	—	—
	15	Odszkodowania za zniszczone plony	62	50	62	50	—	—
	16	Koszta intabulacji	10	20	10	20	—	—
		<u>Suma rubryki IV.</u>	81	24	81	24	—	—
		Do przeniesienia	2.128	32	2.128	32	—	—

XXXIII. Fundusz regulacji potoku Dumnego.

Zamknięcie rachunku za rok 1898.

Rubryka	Pozycja	Poszczególnienie	Należytość		Uiszczenie		Należytość pozostała z końcem roku 1898.		
			zł.	ct.	zł.	ct.	zł.	ct.	
V.		Z przeniesienia	2.128	32	2.128	32	—	—	
		Konserwacja w czasie budowy:							
	17	Naprawa szkarp	88	21	88	21	—	—	
	18	Czyszczenie łożyska	85	66	85	66	—	—	
	19	Straż rzeczna	186	—	186	—	—	—	
		<u>Suma rubryki V.</u>	359	87	359	87	—	—	
VI.		Zarząd:							
	20-22	Delegat, diety i koszta podróży	—	—	—	—	—	—	
	23	Kierownik budowy, płaca, dodatek budowlany i koszta podróży	5	81	5	81	—	—	
	24	Wynagrodzenie płatnika	280	—	280	—	—	—	
	25	Koszta inspekcji i kolaudacyi	57	42	57	42	—	—	
	26	Inne drobne	44	87	44	87	—	—	
	27		13	58	13	58	—	—	
			<u>Suma rubryki VI.</u>	401	68	401	68	—	—
VII.		Rozmaite i nieprzewidziane:							
	28	Rowy osuszające	182	98	182	98	—	—	
	29	Budowa przepustów	137	52	137	52	—	—	
	30	„ brodów	120	68	120	68	—	—	
	31	Ubezpieczenie brzegów	118	85	118	85	—	—	
	32	Stacyonowanie	—	—	—	—	—	—	
	33	Rozmaite inne	312	98	312	98	—	—	
			<u>Suma rubryki VII.</u>	873	01	873	01	—	—
		<u>Suma wydatków rzeczowych</u>	3.762	88	3.762	88	—	—	
		b) Przenośne.	—	—	—	—	—	—	
	<u>Suma wszystkich wydatków</u>	3.762	88	3.762	88	—	—		
	Zapas z końcem roku 1898:								
	a) w gotówce	9.669	zł. 41 ct.						
	b) w remanencie materiałów i sprzętów	76	„ 92 „	—	—	9.746	33		
	<u>Razem</u>	—	—	13.509	21	—	—		

XXXIII. Fundusz regulacji potoku Dumnego.

Zamknięcie rachunku za rok 1898.

Stan funduszu z końcem roku 1898.

Stan czynny.

Zapas z końcem roku 1898:

1. w gotówce	9.669 zł. 41 ct.
2. w remanencie materiałów i sprzętów	76 „ 92 „
	<hr/>
Suma stanu czynnego	9.746 zł. 33 ct.
Stan bierny	— „ — „
	<hr/>
Czysty stan czynny	9.746 zł. 33 ct.

UWAGA. Zapas kasowy w gotówce ulokowano łącznie z zapasami gotówki funduszu krajowego na 3⁰/₁₀₀ rachunek bieżący w Banku krajowym.

LW. 25.074/1899.

XXXIV. Fundusz regulacji potoku Przegnojówki.

Zamknięcie rachunku za rok 1898.

Rubryka	Pozycja	Poszczególności	Należytość		Uiszczenie		Należytość pozostała z końcem roku 1898.	
			zł.	ct.	zł.	ct.	zł.	ct.
DOCHODY.								
<i>a) Rzeczywiste.</i>								
	1	Datek z funduszu krajowego	—	—	—	—	—	—
	2	„ „ państwowego fund. meliorac.	—	—	—	—	—	—
	3	Datki konkurencyjne	25.200	—	—	—	25.200	—
	4	Odsetki z lokacyi gotówki	—	—	—	—	—	—
	5	Rozmaite	50	16	50	16	—	—
		<u>Suma dochodów rzeczywistych</u>	25.250	16	50	16	25.200	—
<i>b) Przenośne.</i>								
	6	Zaliczka pobrana z dochodów funduszu r. 1899 na pokrycie niedoboru	16.511	99	16.511	99	—	—
		<u>Suma wszystkich dochodów</u>	41.762	15	16.562	15	25.200	—
	7	Zapasy z początkiem roku 1898	—	—	8.936	01	—	—
		<u>Razem</u>	—	—	25.498	16	—	—
WYDATKI.								
<i>a) Rzeczywiste.</i>								
Roboty ziemne:								
I.	1	Trasowanie i profilowanie	1.056	15	1.056	15	—	—
	2	Zdzieranie darni	—	—	—	—	—	—
	3	Wykop z odwozem na brzeg	12.454	75	12.454	75	—	—
	4	Planowanie nasypów	92	75	92	75	—	—
	5	Materyały i narzędzia	321	98	321	98	—	—
	6	Dozór	756	70	756	70	—	—
		<u>Suma rubryki I.</u>	14.682	33	14.682	33	—	—
II.		<u>Budowa obiektów:</u>						
	7	Roboty ziemne	85	55	85	55	—	—
	8	„ ciesielskie: a) Materyały	2.424	—	2.424	—	—	—
		„ b) Robocizna	421	56	421	56	—	—
	9	„ murarskie: a) Materyały	128	67	128	67	—	—
		„ b) Robocizna	56	82	56	82	—	—
	10	„ brukarskie: a) Materyały	172	50	172	50	—	—
		„ b) Robocizna	68	39	68	39	—	—
	11	„ kowalskie	10	78	10	78	—	—
	12	„ uzupełniające	39	90	39	90	—	—
		<u>Suma rubryki II.</u>	3.408	17	3.408	17	—	—
III.		<u>Roboty dodatkowe:</u>						
	13	Obsiew szkarp	25	50	25	50	—	—
		<u>Do przeniesienia</u>	18.116	—	18.116	—	—	—

XXXIV. Fundusz regulacji potoku Przegnojówki.

Zamknięcie rachunku za rok 1898.

Rubryka	Pozycja	Poszczególne	Należytość		Uiszczenie		Należytość pozostała z końcem roku 1898.	
			zł.	ct.	zł.	ct.	zł.	ct.
		Z przeniesienia	18.116	—	18.116	—	—	—
IV.		Wykupno gruntów i odszkodowania:						
	14	Koszta komisyjne	300	16	300	16	—	—
	15	Wykupno gruntów	787	94	787	94	—	—
	16	Odszkodowania za zniszczone plony	—	—	—	—	—	—
	17	Koszta intabulacji	—	—	—	—	—	—
		Suma rubryki IV.	1.088	10	1.088	10	—	—
V.		Konserwacja w czasie budowy:						
	18	Naprawa szkarp	380	45	380	45	—	—
	19	Czyszczenie łożyska	852	01	852	01	—	—
	20	Straż rzeczna	284	—	284	—	—	—
		Suma rubryki V.	1.516	46	1.516	46	—	—
VI.		Zarząd:						
	21	Najem lokalu	—	—	—	—	—	—
	22	Sprzęty i potrzeby kancelaryjne	267	08	267	08	—	—
	23	Przybory geodetyczne	3	28	3	28	—	—
	24	Delegat, dyety i koszta podróży	56	73	56	73	—	—
	25	Płaca, dodatek budowlany i koszta podróży kierownika budowy	2.141	97	2.141	97	—	—
	26	Wynagrodzenie płatnika	180	—	180	—	—	—
	27	Koszta inspekcji i kolaudacji	178	33	178	33	—	—
	28	Inne drobne	1	—	1	—	—	—
		Suma rubryki VI.	2.828	39	2.828	39	—	—
VII.		Różne i nieprzewidziane:						
	29	Rowy osuszające	—	—	—	—	—	—
	30	Budowa dodatkowych obiektów	672	91	672	91	—	—
	31	Ubezpieczenie brzegów płotkami i darniami	184	88	184	88	—	—
	32	Stacyonowanie	—	—	—	—	—	—
	33	Kataster konkurencyjny	—	—	—	—	—	—
	34	Zwrot kosztów projektu	—	—	—	—	—	—
	35	Różne inne	156	12	156	12	—	—
		Suma rubryki VII.	1.013	91	1.013	91	—	—
		<u>Suma wydatków rzeczywistych</u>	<u>24.562</u>	<u>86</u>	<u>24.562</u>	<u>86</u>	<u>—</u>	<u>—</u>
		a) Przenośne.						
	1	Zwrot zaliczki pobranej na pokrycie niedoboru	16.511	99	—	—	16.511	99
		Suma wszystkich wydatków	41.074	85	24.562	86	16.511	99
		Zapasy z końcem roku 1898:						
		a) w gotówce — zł. — ct.	—	—	—	—	—	—
		b) w remanencie materiałów, narzędzi i sprzętów 935 zł. 30 ct.	—	—	935	30	—	—
		<u>Razem</u>	<u>—</u>	<u>—</u>	<u>25.498</u>	<u>16</u>	<u>—</u>	<u>—</u>

XXXIV. Fundusz regulacji potoku Przegnojówki.

Zamknięcie rachunku za rok 1898.

Stan funduszu z końcem roku 1898.

Stan czynny.

a) Zapas z końcem roku 1898:			
1. w gotówce	.	zł. — ct.	
2. remanencie materya- łów, narzędzi i sprzętów	935 „ 30 „		935 zł. 30 ct.
b) Należytości czynne: Zaległe datki konkurencyjne	25 200 „ — „		
Suma stanu czynnego			<u>26.135 zł. 30 ct.</u>

Stan bierny.

Zwrot zaliczki pobranej z dochodów roku 1899	16.511 „ 99 „
Czysty stan czynny	<u>9.623 zł. 31 ct.</u>

LW. 23.152/1899.

XXXV. Fundusz osuszenia bagien Stojanowskich.

Zamknięcie rachunku za rok 1898.

Rubryka	Pozycya	Poszczególnienie	Należytość		Uiszczenie		Należytość pozostała z końcem roku 1898.	
			zł.	ct.	zł.	ct.	zł.	ct.
DOCHODY.								
<i>a) Rzeczywiste.</i>								
	1	Datek z funduszu krajowego	—	—	—	—	—	—
	2	„ z państwowego funduszu melioracyjnego	—	—	—	—	—	—
	3	Datki konkurencyjne	18.000	—	—	—	18.000	—
	4	Odsetki od lokowanych kapitałów	33	60	33	60	—	—
	5	Rozmaite	173	69	173	69	—	—
		<u>Suma dochodów rzeczywistych</u>	18.207	29	207	29	18.000	—
<i>b) Przenośne.</i>								
	1	Zaliczki pobrane	8.085	73	8.085	73	—	—
	2	Zwrot od Spółki wodnej zaliczkowo pokrytych wydatków	77	80	—	—	77	80
		<u>Suma wszystkich dochodów</u>	26.370	82	8.293	02	18.077	80
		Zapas z początkiem roku 1898	—	—	49	85	—	—
		<u>Razem</u>	—	—	8.342	87	—	—
WYDATKI.								
<i>a) Rzeczywiste.</i>								
I.	1—6	Roboty ziemne	—	—	—	—	—	—
II.	7—9	Budowa obiektów	—	—	—	—	—	—
III.		Roboty dodatkowe:						
	10	Obsiew szkarp	1.659	73	1.659	73	—	—
IV.		Wykupno gruntów:						
	11	Koszta komisyjne	—	—	—	—	—	—
	12	Wykupno gruntów pod rowy	129	17	129	17	—	—
	13	Odszkodowanie za plony	—	—	—	—	—	—
	14	Koszta intabulacyi	2	95	2	95	—	—
		<u>Suma rubryki IV.</u>	132	12	132	12	—	—
V.		Konserwacya:						
	15	Czyszczenie rowów i naprawa szkarp	124	81	124	81	—	—
	16	Straż rzeczna	360	—	360	—	—	—
		<u>Suma rubryki V.</u>	484	81	484	81	—	—
VI.		Koszta zarządu:						
	20	Dyety i koszta podróży delegata	30	28	30	28	—	—
		<u>Do przeniesienia</u>	2.306	94	2.306	94	—	—

XXXV. Fundusz osuszenia bagien Stojanowskich.

Zamknięcie rachunku za rok 1898.

Rubryka	Pozycja	Poszczególne	Należytość		Uiszczenie		Należytość pozostała z końcem roku 1898.	
			zł.	ct.	zł.	ct.	zł.	ct.
		Z przeniesienia	2.306	94	2.306	94	—	—
		Rozmaite i nieprzewidziane:						
	25	Budowa mostów	324	—	324	—	—	—
	26	Wykonanie rowów	434	—	434	—	—	—
	27	Ubezpieczenie rowów płotkami i darniami	—	—	—	—	—	—
	28	Zwrot kosztów sporządzenia projektu	58	62	58	62	—	—
	29	Sporządzenie katastru konkurencyjnego	—	—	—	—	—	—
	30	Inne	656	42	656	42	—	—
		<u>Suma rubryki VII.</u>	1.473	04	1.473	04	—	—
		<u>Suma wydatków rzeczywistych</u>	3.779	98	3.779	98	—	—
		b) Przenośne.						
	1	Zwrot otrzymanych zaliczek	12.520	97	4.435	24	8.085	73
	2	Zaliczka na pokrycie wydatku Spółki wodnej	77	80	77	80	—	—
		<u>Suma wszystkich wydatków</u>	16.378	75	8.293	02	8.085	73
		Zapasy z końcem roku 1898:						
		a) w gotówce — zł. — ct.						
		b) w remanencji narzędzi i sprzętów 49 " 85 "	—	—	49	85	—	—
		<u>Razem</u>	—	—	8.342	87	—	—

Stan funduszu z końcem roku 1898.

Stan czynny.

Zapasy a) w gotówce	—	zł.	—	ct.
b) w remanencji narzędzi i sprzętów	49	"	85	"
Należytości czynne: Zaległe datki konkurencyjne	18.000	"	—	"
Zaliczka na pokrycie wydatków Spółki wodnej	77	"	80	"
<u>Suma stanu czynnego</u>			18.127	zł. 65 ct.

Stan bierny.

Zwrot pobranej zaliczki			8.085	"	73	"
<u>Czysty stan czynny</u>			10.041	zł.	92	ct.

XXXVI. Fundusz obwałowania lewego brzegu Dunajca.

Zamknięcie rachunku za rok 1898.

Rubryka	Pozycja	Poszczególne	Należytość		Uiszczenie		Należytość pozostała z końcem roku 1898.	
			zł.	ct.	zł.	ct.	zł.	ct.
		A) Fundusz regulacyjny.						
		DOCHODY.						
		<i>a) Rzeczywiste.</i>						
1		Datek z funduszu krajowego	14.000	—	14.000	—	—	—
2		„ z państwowego funduszu melioracyjnego	10.500	—	10.500	—	—	—
3		Datki konkurencyjne (zaległe)	42.000	—	—	—	42.000	—
4		Odsetki od kapitałów lokowanych	—	—	—	—	—	—
5		Rozmaite	—	—	—	—	—	—
		<u>Suma dochodów rzeczywistych</u>	66.500	—	24.500	—	42.000	—
		<i>b) Przenośne.</i>						
6		Zaliczka pobrana z dochodów funduszu z roku 1899	4.500	49 ¹ / ₂	4.500	49 ¹ / ₂	—	—
		<u>Suma wszystkich dochodów</u>	71.000	49 ¹ / ₂	29.000	49 ¹ / ₂	42.000	—
7		Zapasy z początkiem roku 1898	—	—	1.420	95	—	—
		<u>Razem</u>	—	—	30.421	44 ¹ / ₂	—	—
		WYDATKI.						
		<i>a) Rzeczywiste.</i>						
I.		Roboty ziemne:						
1		Trasowanie i profilowanie	406	54	406	54	—	—
2		Zdzieranie darni	106	31	106	31	—	—
3		Karczowanie	27	78	27	78	—	—
4		Wykop z rowów materiałowych z odwozem na wał	4.068	18	4.068	18	—	—
5		Wykonanie nasypu	703	11	703	11	—	—
6		Wykop z potoków i kanałów osuszających z odwozem na brzeg	396	77	396	77	—	—
7		Materyały i narzędzia	551	39	551	39	—	—
8		Dozór robót ziemnych	259	18	259	18	—	—
		<u>Suma rubryki I.</u>	6.519	26	6.519	26	—	—
II.		Budowa obiektów:						
9		Roboty ciesielskie: a) Materyały	395	79	395	79	—	—
10		„ „ b) Robocizna	363	81	363	81	—	—
11		„ murarskie: a) Materyały	950	96	950	96	—	—
12		„ „ b) Robocizna	215	33	215	33	—	—
		<u>Do przeniesienia</u>	1.925	89	1.925	89	—	—
			6.519	26	6.519	26	—	—

XXXVI. Fundusz obwałowania lewego brzegu Dunajca.
Zamknięcie rachunku za rok 1898.

Rubryka	Pozycja	Poszczególnienie	Należytość		Uiszczenie		Należytość pozostała z końcem roku 1898.	
			zł.	ct.	zł.	ct.	zł.	ct.
II.		Z przeniesienia	6.519	26	6.519	26	—	—
			1.925	89	1.925	89	—	—
	13	Roboty kowalskie	113	45	113	45	—	—
	14	Rozmaite	500	37	500	37	—	—
		<u>Suma rubryki II.</u>	2 539	71	2 539	71	—	—
III.		Roboty dodatkowe:						
	15	Obsiew szkarp wałowych i rzecznych:						
		a) nasiona traw	223	35	223	35	—	—
		b) robocizna	46	61	46	61	—	—
		<u>Suma rubryki III.</u>	269	96	269	96	—	—
IV.		Wykupno gruntów i odszkodowania:						
	16	Koszta komisyjne	18	90	18	90	—	—
	17	Wykupno gruntów pod wał	—	—	—	—	—	—
	18	Odszkodowania za rowy materyałowe	1.053	27	1.053	27	—	—
	19	" " zniszczone plony	154	82	154	82	—	—
	19a)	" " przeniesienie zabudowań	53	—	53	—	—	—
	20	Koszta intabulacyi	16	81	16	81	—	—
		<u>Suma rubryki IV.</u>	1.296	80	1.296	80	—	—
V.		Utrzymanie w czasie budowy:						
	21	Naprawa szkarp wałów	191	45	191	45	—	—
	22	Straż rzeczna i wałowa	255	—	255	—	—	—
		<u>Suma rubryki V.</u>	446	45	446	45	—	—
VI.		Koszta zarządu:						
	23	Najem lokalu	77	—	77	—	—	—
	24	Sprzęty i potrzeby kancelaryjne	110	—	110	—	—	—
	25	Przybory geodetyczne	42	54	42	54	—	—
	26	Dyety i koszta podróży delegata	13	46	13	46	—	—
	27	Płaca i koszta podróży kierownika budowy	1.503	09	1.503	09	—	—
	28	Wynagrodzenie płatnika	125	—	125	—	—	—
	29	Inne drobne	10	22	10	22	—	—
		<u>Suma rubryki VI.</u>	1.881	31	1.881	31	—	—
VII.		Rozmaite i nieprzewidziane:						
	30	Budowa ramp	368	21	368	21	—	—
	31	" brodów	—	—	—	—	—	—
		<u>Do przeniesienia</u>	368	21	368	21	—	—
			12.953	49	12.953	49	—	—

XXXVI. Fundusz obwałowania lewego brzegu Dunajca.

Zamknięcie rachunku za rok 1898.

Rubryka	Pozycya	Poszczególnienie	Należytość		Uiszczenie		Należytość pozostała z końcem roku 1898.	
			zł.	ct.	zł.	ct.	zł.	ct.
VII.		Z przeniesienia	12.953	49	12.953	49	—	—
			368	21	368	21	—	—
32		Pogłębienie rowów odpływowych	—	—	—	—	—	—
33		Ubezpieczenie potoków i kanałów osuszających płotkami i darniami	214	85	214	85	—	—
34		Objekty dodatkowe	442	81	442	81	—	—
35		Zwrot kosztów sporządzenia projektu	—	—	—	—	—	—
36		Koszta katastru konkurencyjnego i zawiązanie spółki wodnej	—	—	—	—	—	—
37		Inne	355	39	355	39	—	—
		<u>Suma rubryki VII.</u>	1.381	26	1.381	26	—	—
		<u>Suma wydatków rzeczywistych</u>	14.334	75	14.334	75	—	—
		b) Przenośne.						
1		Zwrot pobranych zaliczek	19.463	99	14.963	49 ^{1/2}	4.500	49 ^{1/2}
		<u>Suma wszystkich wydatków</u>	33.798	74	29.298	24 ^{1/2}	4.500	49 ^{1/2}
		Zapasy z końcem roku 1898:						
		a) w gotówce — zł. — ct.						
		b) w remanencji materiałów, narzędzi i sprzętów 1.123 „ 20 „	—	—	1.123	20	—	—
		<u>Razem</u>	—	—	30.421	44 ^{1/2}	—	—
		B) Fundusz konserwacyjny.						
		DOCHODY.						
1		Za sprzedaną trawę	443	60	443	60	—	—
2		3% odsetki od lokowanej gotówki	7	66	7	66	—	—
		<u>Suma dochodów</u>	451	26	451	26	—	—
3		Zapasy w gotówce z początkiem r. 1898	—	—	255	39	—	—
		<u>Razem</u>	—	—	706	65	—	—
		WYDATKI.						
		Zapasy kasowy z końcem roku 1898	—	—	706	65	—	—

XXXVI. Fundusz obwałowania lewego brzegu Dunajca.
Zamknięcie rachunku za rok 1898.

Stan funduszków z końcem roku 1898.

A) Fundusz regulacyjny.

Stan czynny.

a) Pozostałość z końcem roku 1898:				
1. w gotówce	—	zł.	—	ct.
2. w remanencie materiałów, narzędzi i sprzętów	1.123	"	20	"
b) Należności czynne: Zaległe datki konkurencyjne	42.000	"	—	"
Suma stanu czynnego	43.123	zł.	20	ct.

Stan bierny.

Zwrot zaliczki pobranej z dochodów roku 1899	4.500	"	49 ¹ / ₂	"
Czysty stan bierny	38.622	zł.	70 ¹ / ₂	ct.

B) Fundusz konserwacyjny.

Stan czynny.

Zapas kasowy w gotówce	706	zł.	65	ct.
Stan bierny	—	"	—	"
Czysty stan czynny	706	zł.	65	ct.

UWAGA. Zapas funduszu konserwacyjnego w gotówce ulokowano łącznie z zapasami gotówki funduszu krajowego na 3⁰/₀ rachunek bieżący w Banku krajowym.

LW. 20.107/1899.

XXXVII. Fundusz zabudowania potoku Glińsko.

Zamknięcie rachunku za rok 1898.

Rubryka	Pozycja	Poszczególńienie	Należyżość		Uiszczenie		Należyżość pozostała z końcem roku 1898.	
			zł.	ct.	zł.	ct.	zł.	ct.
DOCHODY.								
<i>a) Rzeczywiste.</i>								
	1	Datek z funduszu krajowego	6.000	—	6.000	—	—	—
	2	„ z państwowego funduszu melioracyjnego	10.700	—	10.700	—	—	—
	3	Odsetki od kapitałów lokowanych	151	69	151	69	—	—
	4	Rozmaite	—	—	—	—	—	—
		<u>Suma dochodów rzeczywistych</u>	16.851	69	16 851	69	—	—
<i>b) Przenośne.</i>								
	1	Zaliczka pobrana z dochodów funduszu z roku 1899	287	18	287	18	—	—
		<u>Suma wszystkich dochodów</u>	17.138	87	17.138	87	—	—
		Zapas z początkiem roku 1898	—	—	927	92	—	—
		<u>Razem</u>	—	—	18.066	79	—	—
WYDATKI.								
<i>a) Rzeczywiste.</i>								
I.		Roboty ziemne:						
	1	Trasowanie i profilowanie	—	—	—	—	—	—
	2	Karczowanie	—	—	—	—	—	—
	3	Wykop z odwozem na brzeg	1.778	90	1.778	90	—	—
	4	Materyały i narzędzia	367	68	367	68	—	—
		<u>Suma rubryki I.</u>	2.146	58	2.146	58	—	—
II.		Roboty regulacyjne:						
	5	Tamy faszynowe: <i>a) Materyały, b) Robocizna</i>	—	—	—	—	—	—
	6	Wałki zatapiane: <i>a) Materyały, b) Robocizna</i>	—	—	—	—	—	—
	7	Płotki podwójne: <i>a) Materyały, b) Robocizna</i>	—	—	—	—	—	—
	8	Płotki pojedyncze: <i>a) Materyały</i>	318	82	318	82	—	—
		<i>b) Robocizna</i>	344	37	344	37	—	—
	9	Progi: <i>a) Materyały</i>	380	08	380	08	—	—
		<i>b) Robocizna</i>	203	69	203	69	—	—
	10	Narzędzia	140	67	140	67	—	—
	11	Dozór robót	245	31	245	31	—	—
		<u>Suma rubryki II.</u>	1.632	94	1.632	94	—	—
		Do przeniesienia	3.779	52	3.779	52	—	—

XXXVII. Fundusz zabudowania potoku Glińsko.

Zamknięcie rachunku za rok 1898.

Rubryka	Pozytywa	Poszczególności	Należytyość		Uiszczenie		Należytyość pozostała z końcem roku 1898.	
			zł.	ct.	zł.	ct.	zł.	ct.
		Z przeniesienia	3.779	52	3.779	52	—	—
III.		Budowa obiektów:						
	12	Roboty ziemne	96	82	96	82	—	—
	13	Rozsadzanie skał	1	80	1	80	—	—
	14	Roboty ciesielskie	1.265	76	1.265	76	—	—
	15	„ murarskie	962	45	962	45	—	—
	16	„ brukarskie	—	—	—	—	—	—
	17	„ kowalskie	60	52	60	52	—	—
	18	Narzędzia	85	75	85	75	—	—
	19	Dozór budowy	125	—	125	—	—	—
		Suma rubryki III.	2.598	10	2.598	10	—	—
IV.		Roboty dodatkowe:						
	20	Szkarpowanie stoków	1.949	19	1.949	19	—	—
	21	Ubezpieczenie stoków płotkami	2.574	35	2.574	35	—	—
	22	Zadrzewienie stoków i odsypisk	617	06	617	06	—	—
	23	Zadarnienie stoków	278	79	278	79	—	—
	24	Odnowienie kultur (drenowanie)	2.649	19	2.649	19	—	—
		Suma rubryki IV.	8 068	58	8.068	58	—	—
V.		Wykupno gruntów i odszkodowania:						
	25	Koszta komisyjne	—	—	—	—	—	—
	26	Wykupno gruntów: a) pod przekopy, b) zalesienie	83	52	83	52	—	—
	27	Odszkodowanie za zniszczone kultury	68	26	68	26	—	—
	28	Koszta intabulacyi	—	—	—	—	—	—
		Suma rubryki V.	151	78	151	78	—	—
VI.		Utrzymanie w czasie budowy:						
	29	Naprawa budowli regulacyjnych	89	23	89	23	—	—
	30	„ obiektów	38	41	38	41	—	—
	31	Odnowienie kultur (zadrzewienie sto- ków i odsypisk)	8	20	8	20	—	—
	32	Straż rzeczna	75	—	75	—	—	—
		Suma rubryki VI.	210	84	210	84	—	—
VII.		Koszta zarządu:						
	33	Najem lokalu	75	—	75	—	—	—
	34	Sprzęty i potrzeby kancelaryjne	24	35	24	35	—	—
	35	Przyrządy geodetyczne	28	24	28	24	—	—
	36	Płaca i ryczałt na objazdy kierownika budowy	—	—	—	—	—	—
	37	Płaca i dodatek budowlany prowadzą- cego budowę	—	—	—	—	—	—
	38	Inne drobne	254	87	254	87	—	—
		Suma rubryki VII.	382	46	382	46	—	—
		Do przeniesienia	15.191	28	15.191	28	—	—

XXXVII. Fundusz zabudowania potoku Glińsko.
Zamknięcie rachunku za rok 1898.

Rubryka	Pozycja	Poszczególności	Należytość		Uiszczenie		Należytość pozostała z końcem roku 1898.	
			zł.	ct.	zł.	ct.	zł.	ct.
		Z przeniesienia	15.191	28	15.191	28	—	—
VIII.		Różne i nieprzewidziane:						
	39	Budowa brodów	77	60	77	60	—	—
	40	Urządzenie dróg i ścieżek	39	45	39	45	—	—
	41	Budowa dodatkowych obiektów (zapór)	—	—	—	—	—	—
	42	Inne nieprzewidziane	320	65	320	65	—	—
		<u>Suma rubryki VIII</u>	437	70	437	70	—	—
		<u>Suma wydatków rzeczywistych</u>	15.628	98	15.628	98	—	—
		<i>b) Przenośne.</i>						
	1	Zwrot pobranej zaliczki	2.333	87	2.046	69	287	18
		<u>Suma wszystkich wydatków</u>	17.962	85	17.675	67	287	18
		Zapasy z końcem roku 1898:						
		a) w gotówce — zł. — ct.						
		b) w remanencie materiałów, narzędzi i sprzętów 391 „ 12 „	—	—	391	12	—	—
		<u>Razem</u>	—	—	18.066	79	—	—

Stan funduszu z końcem roku 1898.

Stan czynny.

Zapasy: 1. w gotówce	— zł. — ct.
2. w remanencie materiałów, narzędzi i sprzętów	391 „ 12 „
Suma stanu czynnego	391 zł. 12 ct.

Stan bierny.

Zwrot zaliczki pobranej z dochodów roku 1899	287 „ 18 „
<u>Czysty stan czynny</u>	103 zł. 94 ct.

XXXVIII. Fundusz zabudowania potoków górskich w dorzeczu Dniestru.

Zamknięcie rachunku za rok 1898.

Rubryka	Pozycja	Poszczególne	Należyłość		Uiszczenie		Należyłość pozostała z końcem roku 1898	
			zł.	ct.	zł.	ct.	zł.	ct.
DOCHODY.								
<i>a) Rzeczywiste.</i>								
	1	Datek z funduszu krajowego	40.400	—	40.400	—	—	—
	2	„ z państwowego funduszu melioracyjnego	40.400	—	20.200	—	20.200	—
	3	Odsetki od lokowanej gotówki	—	—	—	—	—	—
	4	Rozmaite	—	—	—	—	—	—
		<u>Suma dochodów rzeczywistych</u>	80.800	—	60.600	—	20.200	—
<i>b) Przenośne.</i>								
	5	Zaliczka na pokrycie niedoboru	1.802	67	1.802	67	—	—
		<u>Suma wszystkich dochodów</u>	82.602	67	62.402	67	20.200	—
	6	Zapas z początkiem roku 1898	—	—	11.819	23	—	—
		<u>Razem</u>	—	—	74.221	90	—	—
WYDATKI.								
<i>a) Rzeczywiste.</i>								
I.		Roboty ziemne:						
	1	Trasowanie i profilowanie	284	52	284	52	—	—
	2	Karczowanie	—	—	—	—	—	—
	3	Wykop z odwozem na brzeg	19.159	27	19.159	27	—	—
	4	Materyały i narzędzia	138	50	138	50	—	—
		<u>Suma rubryki I.</u>	19.582	29	19.582	29	—	—
II.		Budowle regulacyjne:						
	5	Tamy faszynowe	18.385	74	18.385	74	—	—
	6	Wałki zatapiane	—	—	—	—	—	—
	7	Płotki podwójne	1.038	02	1.038	02	—	—
	8	„ pojedyncze	—	—	—	—	—	—
	9	Progi	1.187	50	1.187	50	—	—
	10	Narzędzia	1.141	74	1.141	74	—	—
	11	Dozór robót	996	70	996	70	—	—
		<u>Suma rubryki II.</u>	22.749	70	22.749	70	—	—
III.		Budowa obiektów:						
	12	Roboty ziemne	408	42	408	42	—	—
	13	Rozsadzanie skał	442	15	442	15	—	—
		<u>Do przeniesienia</u>	850	57	850	57	—	—
			42.331	99	42.331	99	—	—

XXXVIII. Fundusz zabudowania potoków górskich w dorzeczu Dniestru.

Zamknięcie rachunku za rok 1898.

Rubryka	Pozycja	Poszczególnienie	Należytość		Uiszczenie		Należytość pozostała z końcem roku 1898.	
			zł.	ct.	zł.	ct.	zł.	ct.
III.		Z przeniesienia	42.331	99	42.331	99	—	—
			850	57	850	57	—	—
	14	Roboty ciesielskie	5.158	12	5.158	12	—	—
	15	„ murarskie	7.399	59	7.399	59	—	—
	16	„ brukarskie	1.306	87	1.306	87	—	—
	17	„ kowalskie	23	23	23	23	—	—
	18	Narzędzia	511	53	511	53	—	—
19	Dozór budowy	690	—	690	—	—	—	
		<u>Suma rubryki III.</u>	<u>15.939</u>	<u>91</u>	<u>15.939</u>	<u>91</u>	<u>—</u>	<u>—</u>
IV.		Roboty dodatkowe:						
	20	Szkarpowanie stoków	105	98	105	98	—	—
	21	Ubezpieczenie stoków płotkami	109	93	109	93	—	—
	22	Zadarnienie stoków i odsypisk	6.536	80	6.536	80	—	—
	23	„ „ i nasiona	66	20	66	20	—	—
	24	Odwodnienie stoków (drenowanie)	299	28	299	28	—	—
		<u>Suma rubryki IV.</u>	<u>7.118</u>	<u>19</u>	<u>7.118</u>	<u>19</u>	<u>—</u>	<u>—</u>
V.		Wykupno gruntów i odszkodowania:						
	25	Koszta komisyjne	94	36	94	36	—	—
	26	Wykupno gruntów	362	24	362	24	—	—
	27	Odszkodowanie za zniszczone kultury	50	14	50	14	—	—
	28	Koszta intabulacyi	—	—	—	—	—	—
		<u>Suma rubryki V.</u>	<u>506</u>	<u>74</u>	<u>506</u>	<u>74</u>	<u>—</u>	<u>—</u>
VI.		Utrzymanie w czasie budowy:						
	29	Naprawa budowli regulacyjnych	—	—	—	—	—	—
	30	„ obiektów	—	—	—	—	—	—
	31	Odnowienie kultur	196	64	196	64	—	—
	32	Straż rzeczna	83	—	83	—	—	—
		<u>Suma rubryki VI.</u>	<u>279</u>	<u>64</u>	<u>279</u>	<u>64</u>	<u>—</u>	<u>—</u>
VII.		Koszta zarządu:						
	33	Najem lokalu (amortyzacya baraku)	400	86	400	86	—	—
	34	Sprzęty i potrzeby kancelaryjne	142	41	142	41	—	—
	35	Przyrządy geodetyczne	86	95	86	95	—	—
	36	Płaca i ryczałt na objazdy kierownika budowy	—	—	—	—	—	—
			<u>Do przeniesienia</u>	<u>630</u>	<u>22</u>	<u>630</u>	<u>22</u>	<u>—</u>
			66.176	47	66.176	47	—	—

XXXVIII. Fundusz zabudowania potoków górskich w dorzeczu Dniestru.

Zamknięcie rachunku za rok 1898.

Rubryka	Pozycja	Poszczególności	Należytość		Uiszczenie		Należytość pozostała z końcem roku 1898.	
			zł.	ct.	zł.	ct.	zł.	ct.
VII.		Z przeniesienia	66.176	47	66.176	47	—	—
			630	22	630	22	—	—
	37	Płaca i dodatek budowlany prowadzącego budowę	—	—	—	—	—	—
	38	Inne drobne	2.666	36	2.666	36	—	—
		<u>Suma rubryki VII.</u>	3 296	58	3.296	58	—	—
VIII.	39-42	Rozmaite i nieprzewidziane	223	18	223	18	—	—
		<u>Suma wydatków rzeczywistych</u>	69.696	23	69.696	23	—	—
		b) Przenośne.						
	1	Zwrot zaliczki pobranej na pokrycie niedoboru	1.802	67	—	—	1.802	67
		<u>Suma wszystkich wydatków .</u>	71.498	90	69.696	23	1.802	67
	Zapas z końcem roku 1898:							
	a) w gotówce	—	zł. — ct.					
	b) w remanencie materiałów, narzędzi i sprzętów	4.525	67	4.525	67	—	—	
	<u>Razem .</u>	—	—	74.221	90	—	—	

Stan funduszu z końcem roku 1898.

Stan czynny.

a) Zapas z końcem roku 1898:		
1. w gotówce	—	zł. — ct.
2. w remanencie materiałów, narzędzi i sprzętów	4.525	67
b) Należytości czynne: Zaległa III. rata zasiłku z państwowego funduszu melioracyjnego	20.200	—
<u>Suma stanu czynnego</u>		24.725 zł. 67 ct.

Stan bierny.

Zwrot zaliczki pobranej z dochodów roku 1899 na pokrycie niedoboru roku 1898	1.802	67
<u>Czysty stan czynny</u>	22.923	00 ct.

XXXIX. Fundusz regulacji środkowej sekcji rzeki Gniłej Lipy.
Zamknięcie rachunku za rok 1898.

Rubryka	Pozycja	Poszczególne	Należytość		Uiszczenie		Należytość pozostała z końcem roku 1898.	
			zł.	ct.	zł.	ct.	zł.	ct.
DOCHODY.								
<i>a) Rzeczywiste.</i>								
	1	Datek z funduszu krajowego	19.771	84	19.771	—	—	84
	2	Datek z państwowego funduszu melioracyjnego	29.657	15	14.828	57	14.828	58
	3	Datki konkurencyjne	14.828	58	—	—	14.828	58
	4	Odsetki od lokowanej gotówki	665	79	665	79	—	—
	5	Rozmaite	273	29	273	29	—	—
		<u>Suma dochodów rzeczywistych</u>	65.196	65	35.538	65	29.658	—
		<i>b) Przenośne</i>	—	—	—	—	—	—
		<u>Suma wszystkich dochodów .</u>	65.196	65	35.538	65	29.658	—
		Zapas z początkiem roku 1898	—	—	19.312	47	—	—
		<u>Razem .</u>	—	—	54.851	12	—	—
WYDATKI.								
<i>a) Rzeczywiste.</i>								
I.		Roboty ziemne:						
	1	Trasowanie	213	66	213	66	—	—
	2	Wykop ziemi nad wodą z odwozem na brzeg lub odkład	14.291	60	14.291	60	—	—
	3	Wykop ziemi pod wodą z odwozem na brzeg lub odkład	2.183	60	2.183	60	—	—
	4	Wykonanie nasypu dla podwyższenia brzegów	124	35	124	35	—	—
	5	Materyały i narzędzia	571	—	571	—	—	—
	6	Dozór budowy	504	79	504	79	—	—
		<u>Suma rubryki I.</u>	17.889	—	17.889	—	—	—
II.		Ubezpieczenie brzegów:						
	7	Płotki — materyał i robocizna	308	39	308	39	—	—
	8—9	Narzut kamienny — Wałki zatapiane	—	—	—	—	—	—
		<u>Suma rubryki II.</u>	308	39	308	39	—	—
III.	10-12	Mosty	—	—	—	—	—	—
		<u>Do przeniesienia</u>	18.197	39	18.197	39	—	—

XXXIX. Fundusz regulacji środkowej sekcji rzeki Gniłej Lipy.
Zamknięcie rachunku za rok 1898.

Rubryka	Pozycja	Poszczególnienie	Należytość		Uiszczenie		Należytość pozostała z końcem roku 1898.	
			zł.	ct.	zł.	ct.	zł.	ct.
		Z przeniesienia . . .	18.197	39	18.197	39	—	—
IV.		Zakłady do spiętrzenia wody:						
	13-14	Roboty ciesielskie — roboty kowalskie	—	—	—	—	—	—
	15	Rozmaite	1	37	1	37	—	—
		<u>Suma rubryki IV. . .</u>	1	37	1	37	—	—
V.		Roboty dodatkowe:						
	16	Obsiew szkarp: nasiona i robocizna .	182	56	182	56	—	—
VI.		Wykupno gruntów:						
	17	Koszta komisyjne	50	—	50	—	—	—
	18	Wykupno gruntów pod łożysko rzeki	2.368	08	2.368	08	—	—
	19-20	Odszkodowania — kosztaintabulacyietc.	—	—	—	—	—	—
		<u>Suma rubryki VI. . .</u>	2.418	08	2.418	08	—	—
VII.	21-22	Wykupno młynów	—	—	—	—	—	—
VIII.		Konserwacya w czasie budowy:						
	23-24	Płatki — opaski faszynowe	—	—	—	—	—	—
	25	Czyszczenie łożyska, naprawa szkarp	52	20	52	20	—	—
	26	Straż rzeczna	3	20	3	20	—	—
		<u>Suma rubryki VIII. . .</u>	55	40	55	40	—	—
IX.		Zarząd:						
	27	Najem lokalu, obsługa, opał	121	38	121	38	—	—
	28	Sprzęty i potrzeby kancelaryjne	38	22	38	22	—	—
	29	Przyrzędy geodetyczne	16	19	16	19	—	—
	30	Koszta podróży i dyety kierownika budowy	1.986	96	1.986	96	—	—
	31	Koszta podróży i dyety delegata	175	56	175	56	—	—
	32	Wynagrodzenie płatnika	—	—	—	—	—	—
	33	Inne wydatki	3	70	3	70	—	—
		<u>Suma rubryki IX. . .</u>	2.342	01	2.342	01	—	—
X.		Rozmaite i nieprzewidziane:						
	34	Uregulowanie ujść małych dopływów	70	48	70	48	—	—
	35	Budowa małych przepustów, szluz i mostów	40	48	40	48	—	—
	36	Budowa brodów	114	24	114	24	—	—
		<u>Do przeniesienia</u>	225	20	225	20	—	—
			23.196	81	23.196	81	—	—

XXXIX. Fundusz regulacji środkowej sekcji rzeki Gnilej Lipy.
Zamknięcie rachunku za rok 1898.

Rubryka	Pozycja	Poszczególności	Należyłość		Uiszczenie		Należyłość pozostała z końcem roku 1898.	
			zł.	ct.	zł.	ct.	zł.	ct.
X.		Z przeniesienia	23.196	81	23.196	81	—	—
			225	20	225	20	—	—
	37	Budowle dla zamulenia starych łożysk	—	—	—	—	—	—
	38	Koszta oznaczenia okręgu konkurencyjnego i zawiązania spółki wodnej	629	02	629	02	—	—
	39	Inne nieprzewidziane	75	89	75	89	—	—
		<u>Suma rubryki X.</u>	930	11	930	11	—	—
		<u>Suma wydatków rzeczywistych</u>	24.126	92	24.126	92	—	—
		b) Przenośne	—	—	—	—	—	—
		<u>Suma wszystkich wydatków</u>	24.126	92	24.126	92	—	—
		Pozostałość z końcem roku 1898:						
	a) w gotówce 29.927 zł. 53 ct.							
	b) w remanencie narzędzi i sprzętów 796 " 67 "	—	—	30.724	20	—	—	
	<u>Razem</u>	—	—	54.851	12	—	—	

Stan funduszu z końcem roku 1898.

Stan czynny.

a) Pozostałość kasowa w gotówce	29.927 zł. 53 ct.
b) w narzędziach i sprzętach	796 " 67 "
c) Należyłości czynne: Zaległa reszta datku krajowego	— " 84 "
Datek z państwowego funduszu melioracyjnego	14.828 " 58 "
Zaległe datki konkurencyjne	14.828 " 58 "
	<u>Suma stanu czynnego</u>
	60.382 zł. 20 ct.
Stan bierny	<u>— " — "</u>
	<u>Czysty stan czynny</u>
	60.382 zł. 20 ct.

UWAGA. Zapas kasowy w gotówce, ulokowano łącznie z zapasami gotówki funduszu krajowego na 3% rachunek bieżący w Banku krajowym.

XL. Fundusz zabudowania potoku Bystra.

Zamknięcie rachunku za rok 1898.

Rubryka	Pozytywa	Poszczególności	Należytość		Uiszczenie		Należytość pozostała z końcem roku 1898.	
			zł.	ct.	zł.	ct.	zł.	ct.
		DOCHODY.						
		<i>a) Rzeczywiste.</i>						
	1	Datek z funduszu krajowego	15.000	—	15.000	—	—	—
	2	Datek z państwowego funduszu melioracyjnego	15.000	—	15.000	—	—	—
	3	Odsetki od lokowanej gotówki	54	41	54	41	—	—
	4	Rozmaite	8	87	8	87	—	—
		<u>Suma dochodów rzeczywistych</u>	30.063	28	30.063	28	—	—
		<i>b) Przenośne</i>	—	—	—	—	—	—
		<u>Suma wszystkich dochodów</u>	30.063	28	30.063	28	—	—
		Zapasy z początkiem roku 1898	—	—	—	—	—	—
		<u>Razem</u>	—	—	30.063	28	—	—
		WYDATKI.						
		<i>a) Rzeczywiste.</i>						
I.		Roboty regulacyjne:						
	1	Roboty ziemne (wykop, plantowanie, trasowanie)	991	98	991	98	—	—
	2	Tamy podłużne (materiał-robocizna)	1.313	84	1.313	84	—	—
	3	Tamy poprzeczne (materiał-robocizna)	—	—	—	—	—	—
	4	Dozór budowy	136	50	136	50	—	—
		<u>Suma rubryki I.</u>	2.442	32	2.442	32	—	—
II.		Roboty przy zabudowaniu:						
	5	Roboty ziemne	228	13	228	13	—	—
	6	Zapory drewniane	—	—	—	—	—	—
	7	Zapory kamienne	4.293	42	4.293	42	—	—
	8	Szkarpowanie i ubezpieczenie stoków	—	—	—	—	—	—
	9	Zalesienia	—	—	—	—	—	—
	10	Ogrodzenie	—	—	—	—	—	—
	11	Dozór budowy	328	50	328	50	—	—
		<u>Suma rubryki II.</u>	4.850	05	4.850	05	—	—
III.		Wykupno gruntów:						
	12	Koszta wykupna, komisji, intabulacji i odszkodowania	24	11	24	11	—	—
IV.	13-15	Utrzymanie robót	—	—	—	—	—	—
		<u>Do przeniesienia</u>	7.316	48	7.316	48	—	—

XL. Fundusz zabudowania potoku Bystra.

Zamknięcie rachunku za rok 1898.

Rubryka	Pozytywa	Poszczególności	Należyłość		Uiszczenie		Należyłość pozostała z końcem roku 1898.	
			zł.	ct.	zł.	ct.	zł.	ct.
		Z przeniesienia . . .	7.316	48	7.316	48	—	—
V.		Koszta zarządu:						
	16	Narzędzia, sprzęty, przyrządy . . .	235	90	235	90	—	—
	17	Najem lokalu (dzierżawa gruntów) . . .	805	11	805	11	—	—
	18	Płaca urzędników . . .	—	—	—	—	—	—
	19	Inne drobne wydatki (ubezpieczenie robotników — korespondencye etc.)	269	16	269	16	—	—
		<u>Suma rubryki V. . .</u>	1.310	17	1.310	17	—	—
VI.		Rozmaite i nieprzewidziane . . .	482	15	482	15	—	—
		<u>Suma wydatków rzeczywistych</u>	9.108	80	9.108	80	—	—
		b) Przenośne . . .	—	—	—	—	—	—
		<u>Suma wszystkich wydatków . . .</u>	9.108	80	9.108	80	—	—
		Zapasy z końcem roku 1898:						
	a)	w gotówce . . . 20.408 zł. 77 ct.						
	b)	w narzędziach i sprzętach . . . 545 „ 71 „	—	—	20.954	48	—	—
		<u>Razem . . .</u>	—	—	30.063	28	—	—

Stan funduszu z końcem roku 1898.

Stan czynny.

Zapasy: 1. w gotówce	20.408 zł. 77 ct.
2. w narzędziach i sprzętach	<u>545 „ 71 „</u>
	Suma stanu czynnego
	20.954 zł. 48 ct.
Stan bierny	<u>— „ — „</u>
	<u>Czysty stan czynny</u>
	20 954 zł. 48 ct.

UWAGA. Zapasy kasowy w gotówce ulokowano łącznie z zapasami gotówki funduszu krajowego na 3% rachunek bieżący w Banku krajowym.

LW. 15.681/99.

XLI.

Fundusz emerytalny dozorców melioracyjnych.

ZAMKNIĘCIE RACHUNKU

za rok

1898.

XLI. Fundusz emerytalny dozorców melioracyjnych.

Zamknięcie rachunku za rok 1898.

Rubryka	Pozycja	Poszczególne	Należyłość		Uiszczenie		Należyłość pozostała z końcem roku 1898.	
			zł.	ct.	zł.	ct.	zł.	ct.
		DOCHODY.						
		<i>a) Rzeczywiste.</i>						
1		Wpłaty konduktorów i dozorców .	171	70	171	70	—	—
2		Grzywny za przekroczenia służbowe .	2	—	2	—	—	—
3		Datki dobrowolne	—	—	—	—	—	—
4		Roczna dotacja z funduszu krajowego	500	—	500	—	—	—
		<u>Suma dochodów rzeczywistych</u>	673	70	673	70	—	—
		<i>b) Przenośne.</i>						
5		Lokacya na książeczkę galic. Kasy oszczędności	673	70	673	70	—	—
		<u>Suma wszystkich dochodów</u>	1.347	40	1.347	40	—	—
		Zapasy kasowy z początkiem roku 1898	—	—	1.993	70	—	—
		<u>Razem</u>	—	—	3.341	10	—	—
		WYDATKI.						
		<i>a) Rzeczywiste</i>	—	—	—	—	—	—
		<i>b) Przenośne.</i>						
1		Gotówka złożona na książeczkę galic. Kasy oszczędności	673	70	673	70	—	—
		<u>Suma wszystkich wydatków</u>	673	70	673	70	—	—
		Zapasy kasowy z końcem roku 1898:						
		<i>a) w gotówce</i> 173 zł. 70 ct.						
		<i>b) w efektach (Książeczka galicyjskiej Kasy oszczędności Nr. 97.942 na)</i> 2.493 „ 70 „	—	—	2.667	40	—	—
		<u>Razem</u>	—	—	3.341	10	—	—
		LW. 31.000/99.						

L. W. 15.681/1899.

Alegat B. do sprawozdania Wydziału krajowego o zamknięciu rachunkowym funduszków krajowych za rok 1898.

Lit. B.

ZAMKNIĘCIE RACHUNKU

FUNDUSZÓW SAMOISTNYCH

(niedotowanych)

budżetem nieobjętych

za rok

1898.

I n d e k s.

	Str.
I. Fundusz pomnika Kościuszki	410
II. Fundusze stypendyjne	414
III. Administracya dóbr Winniki	460
IV. Fundusz galicyjski inwalidów wojskowych	464
V. „ niżankowicki „ „	467
VI. „ posagowy Jana i Filipiny Komarnickich	470
VII. Zakład narodowy imienia Ossolińskich	473
VIII. Fundusz zapomogi byłego obwodu tarnowskiego	476
IX. „ budowy domu podrzutków we Lwowie	478
X. „ ś. p. Pelagii Russanowskiej dla inwalidów polskich	479
XI. „ szkół ludowych z roku 1872	482
XII. „ Wincentego Łodzia Ponińskiego dla ozeladników rzemieślniczych	486
XIII. „ Franciszka Kochmana dla literatów polskich	491
XIV. „ „ „ dziewcząt służących	495
XV. „ ś. p. Maryi de Prez Jędrzejowiczowej	498
XVI. „ pomnika Agenora hr. Gołuchowskiego	501
XVII. Fundacya Sandecka „Dom roboczy“	503
XVIII. „ Teresy z hr. Stadnickich hr. Weissenwolffowej dla obłąkanych uzdrowieńców	505
XIX. „ ś. p. Piotra hr. Wodzickiego dla zubożałych włościan gmin Hołhocze, Dobrowody, Wierzbów, Wolica, Zastawce	508
Fundacya ś. p. Dr. Józefa Kazimierza dw. im Malinowsk'ego im. „Najjaśniejszego Pana“	
XX. Fundusz 1. „ku wspieraniu zubożałych adwokatów i wdów po adwokatach“	512
XXI. „ 2. „ku wspieraniu artystów i literatów“	515
XXII. „ 3. „ku wspieraniu celów galic. Towarzystwa muzycznego we Lwowie“	519
XXIII. „ 4. „ku wspieraniu ubogich sług prywatnych“	523
XXIV. „ 5. „posagowy dla ubogich dziewcząt służących“	526
XXV. „ 6. „ku wspieraniu ubogich chłopców uczących się rzemiosła“	530
XXVI. Fundacya Karola Beliny Brzozowskiego dla bursy stanisławowskiej im. J. I. Kraszewskiego	533
XXVII. „ imienia Antoniego Schiffuera	535
XXVIII. „ Maryi Mochnackiej dla czterech ubogich ciemnych	538
XXIX. „ Edwarda Lewińskiego dla zubożałych włościan w Galicyi	540
XXX. „ „Domu ubogich“ im. Ludwika i Anny Helełów w Krakowie	544
XXXI. Fundusz „Macierzy Polskiej“	551
XXXII. Fundacya Maryi Feliksy z hr. Gołjewskich Czarkowskiej dla rękodzielników i przemysłowców pochodzenia polskiego w kraju zawód rękodzielniczy lub przemysłowy podejmujących	556
XXXIII. Fundusz z legatu ś. p. Józefa Ciemrzyńskiego	562
XXXIV. „ ku podniesieniu rybactwa	568
XXXV. Fundacya Malwiny z Łukowskich Wirth i Teofili Łukowskiej dla osieroconych dziewcząt	565
XXXVI. „ posagowa ś. p. Maksymiliana i Franciszka Ksawerego Siemianowskich dla biednych moralnie prowadzących się dziewcząt	567
XXXVII. „ ś. p. Maksymiliana i Franciszka Ksawerego Siemianowskich dla ubogich wdów po nauczycielach szkół ludowych	571
XXXVIII. „ ś. p. Teresy z hr. Stadnickich hr. Weissenwolffowej na rzecz przytułku dla dotkniętych wielką chorobą	574
XXXIX. „ ś. p. Leonarda Wężyka na rzecz szkoły rolniczej w Czernichowie	577
2. Fundacya bursy imienia księcia Leona Sapiehy dla kandydatów na nauczycieli szkół ludowych	580

I. Fundusz pomnika Kościuszki.

Rubryka	Pozycja	A) Majątek zarodowy	Należytość		Uiszczenie		Należytość pozostała z końcem roku 1898	
			zł.	ct.	zł.	ct.	zł.	ct.
		D o c h o d y.						
	1	Zapasy z początkiem roku 1898:						
		a) w gotówce — zł. 00 ¹ / ₂ ct.						
		b) w efektach:						
		α) w walucie austr. 112 „ 52 „						
		β) w walucie koronowej (31.400 koron, czyli) 15.700 „ — „	—	—	15.812	52 ¹ / ₂	—	—
		Razem	—	—	15.812	52 ¹ / ₂	—	—
		W y d a t k i.						
	1	Zapasy z końcem roku 1898:						
		a) w gotówce — zł. 00 ¹ / ₂ ct.						
		b) w efektach:						
		α) w walucie austr. 112 „ 52 „						
		β) w walucie koronowej (31.400 koron, czyli) 15.700 „ — „	—	—	15.812	52 ¹ / ₂	—	—
		Razem	—	—	15.812	52 ¹ / ₂	—	—

I. Fundusz pomnika Kościuszki.

Rubryka	Pozycja	B) Majątek obrotowy	Należyłość		Uiszczenie		Należyłość pozostała z końcem roku 1898	
			zł.	ct.	zł.	ct.	zł.	ct.
		D o c h o d y .						
1		Odsetki od efektów:						
		a) 4½% od listów zastawnych Banku krajowego 11 zł. 25 ct.						
		b) 4% od listów zastawnych Banku krajowego 296 „ — „						
		c) 4% od listów zastawnych galic. Towarzystwa kredytowego ziemskiego 108 „ — „						
		d) 4% od obligacyj galicyjskiej pożyczki krajowej z roku 1893 16 „ — „						
		e) 4% od obligacyj kolejowych Banku krajowego 224 „ — „						
		Razem 655 zł. 25 ct.						
		od tego podatek rentowy 1 „ 62 „						
		Czysty dochód	653	63	653	63	—	—
		Suma dochodów	653	63	653	63	—	—
2		Zapasy z początkiem r. 1898 w efektach:						
		a) w walucie austriackiej 211 zł. 57 ct.						
		b) w „ „ koron. (800 koron, czyli) 400 „ — „	—	—	611	57	—	—
		Razem	—	—	1.265	20	—	—

I. Fundusz pomnika Kościuszki.

Rubryka	Pozycja	B) Majątek obrotowy	Należyłość		Uiszczenie		Należyłość pozostała z końcem roku 1898	
			zł.	ct.	zł.	ct.	zł.	ct.
W y d a t k i.								
1		Gotówka odesłana Komitetowi zarządzającemu pomnikiem w Krakowie . . .	653	33	653	33	—	—
2		Rozmaite wydatki (porto pocztowe) . . .	—	30	—	30	—	—
		Suma wydatków . . .	653	63	653	63	—	—
3		Zapasz z końcem roku 1898 w efektach:						
	a)	w walucie austryackiej . 211 zł. 57 ct.						
	b)	w „ koron. (800 koron, czyli) . . . 400 „ — „	—	—	611	57	—	—
		Razem . . .	—	—	1.265	20	—	—

Uwaga. Majątkiem tej fundacyi zarządza samoistnie Komitet istniejący w Krakowie i przedkłada Wydziałowi krajowemu corocznie sprawozdanie ze swych czynności.

W roku 1892 nadesłał Komitet ten do przechowania w Kasie Wydziału krajowego efekta imiennej wartości 550 zł. mon. konw. na rzecz majątku obrotowego z zastrzeżeniem, że efekta te służyć będą na ewentualne nadzwyczajne potrzeby kopca Kościuszki (LW. 7.387/92).

Wykazany powyżej zapasz majątku obrotowego z końcem roku 1898, stanowiący wzmiankowany powyżej depozyt, składa się obecnie z efektów:

- a) w walucie austryackiej: 1. z 4¹/₂% listów zast. Banku krajowego imiennej wartości 150 zł. — ct.
 2. z 4% książeczki Banku krajowego 61 „ 57 „
- b) w walucie koronowej: 1. z 4% obligacyi galicyjsk. pożyczki krajowej z r. 1893 im. wart. (600 koron, czyli) 300 „ — „
 2. z 4% listów zast. Banku krajowego im. wart. (200 koron, czyli) 100 „ — „
- Razem w walucie austryackiej im. wart. 611 zł. 57 ct.**

II. Fundusze stypendyjne.

Rubryka	Pozycja	A) Majątek zarodowy	Należytość		Uiszczenie		Należytość pozostała z końcem roku 1898	
			zł.	ct.	zł.	ct.	zł.	ct.
I		D o c h o d y.						
		Fundaeye nowoprzybyłe:						
	1	<i>Andrzejowska Zofia.</i>						
		a) 4 $\frac{1}{2}$ % listy zast. galicyjsk. Banku hipotecznego . 300 zł. — ct.						
		b) 4 $\frac{1}{2}$ % listy zast. Banku krajowego 1.400 „ — „						
		c) 4% listy zast. Banku krajowego (2.600 koron, czyli) 1.300 „ — „						
		d) 4% obligacye galic. pożyczki krajowej z roku 1893 (1.100 koron, czyli) 550 „ — „						
		e) książeczka udziałowa Towarzystwa wyrobów tkackich 10 „ — „						
		f) 4% książeczka galic. Kasy oszczędności . 253 „ 92 „						
		g) gotówką 215 „ 10 „	4.029	02	4.029	02	—	—
	2	<i>Sutorski Antoni.</i>						
		a) 4 $\frac{1}{2}$ % listy zast. galic. Banku hipotecznego 20.800 zł. — ct.						
		b) 4% listy zast. galic. Towarzystwa kredytow. ziemskiego (4.800 koron, czyli) 2.400 „ — „						
		c) 4% książeczka galic. Kasy oszczędności . 81 „ 18 „						
		d) gotówka 468 „ — „	23.749	18	23.749	18	—	—
	Do przeniesienia	27.778	20	27.778	20	—	—	

II. Fundusze stypendyjne.

Rubryka	Pozycja	A) Majątek zarodowy	Należytość		Uiszczenie		Należytość pozostała z końcem roku 1898	
			zł.	ct.	zł.	ct.	zł.	ct.
		Z przeniesienia	27.778	20	27.778	20	—	—
	3	<i>Szczepanowski Karol.</i>						
		a) 4 ^o / _o listy zastawne galic. Towarzystwa kredyt. ziemskiego (6.800 koron, czyli) 3.400 zł. — ct.						
		b) 4 ^o / _o książeczka galic. Kasy oszczędności 9 „ 27 „						
		c) gotówką 135 „ 60 „	3.544	87	3.544	87	—	—
	4	<i>Bertoli Dyonizy</i> , gotówką	600	—	600	—	—	—
	5	<i>Rieger Władysław.</i>						
		4 ^o / _o listy zastawne galic. Banku hipotecznego (1.000 koron, czyli)	500	—	500	—	—	—
		<u>Razem</u>	32.423	07	32.423	07	—	—
II	6	Wpływy na rzecz istniejących już fundacyj gotówką	55	04	55	04	—	—
III	7	Kapitały hipotekowane:						
		a) na dobrach Werchrata (na rzecz fundacyi hr. Łosia) 6.363 zł. 64 ¹ / ₂ ct.						
		b) na dobrach Sietnica z przyległościami (na rzecz fundacyi Olszewskiego) 4.200 „ — „						
		c) na dobrach Hrabużna z przyległościami (na rzecz fundacyi Lipińskich) 1.922 „ 49 ¹ / ₂ „	12.486	14	—	—	12.486	14
		Do przeniesienia	44.964	25	32.478	11	12.486	14

II. Fundusze stypendyjne.

Rubryka	Pozytywa	A) Majątek zarodowy	Należytość		Uiszczenie		Należytość pozostała z końcem roku 1898	
			zł.	ct.	zł.	ct.	zł.	ct.
		Z przeniesienia . . .	44.964	25	32.478	11	12.486	14
IV.	8	Gotówka za sprzedane realności . . .	35.201	49 ^{1/2}	—	—	35.201	49 ^{1/2}
V.	9	Gotówka przeniesiona z majątku obrotowego 58.392 zł. 75 ct.						
		od tego przeniesiona do majątku obrotowego 36.827 „ 94 „	21.564	81	21.564	81	—	—
VI.	10	Efekta pobrane z rachunku roku 1897 (jako chwilowa lokacya w Banku krajowym w walucie austriackiej) . . .	13.885	42	13.885	42	—	—
VII.	11	Efekta zakupione:						
		a) w wal. austriackiej 3.552 zł. 56 ct.						
		b) „ koronowej (305.000 koron, czyli) 152.500 „ — „	156.052	56	156.052	56	—	—
VIII	12	Gotówka za spieniężone efekty . . .	129.645	40	129.337	20	308	20
IX.	13	Efekta odebrane z winkulacyi w walucie koronowej (135.800 koron, czyli)	67.900	—	67.900	—	—	—
X.	14	Efekta odebrane z dewinkulacyi i wymiany, w walucie koron. (130 200 koron, czyli)	65.100	—	65.100	—	—	—
		<u>Suma dochodów . . .</u>	534.313	93 ^{1/2}	486.318	10	47.995	83 ^{1/2}
		Do tego:						
		1. Zapas kasowy z początkiem r. 1898:						
		a) w gotówce — zł. — ct.						
		b) w efektach:						
		α) w walucie austriackiej . . . 611.213 „ 31 „						
		β) w wal. koron. (6,933.700 koron, czyli) . . . 3,466.850 „ — „						
		2. Wartość dóbr i realności 149.147 „ 83 „	—	—	4,227.211	14	—	—
		<u>Razem</u>	—	—	4,713.529	24	—	—

II. Fundusze stypendyjne.

Rubryka	Pozycja	A) Majątek zarodowy	Należytość		Uiszczenie		Należytość pozostała z końcem roku 1898	
			zł.	ct.	zł.	ct.	zł.	ct.
W y d a t k i.								
I.	1	Efekta wydane do majątku obrotowego (jako chwilowa lokacya) w walucie austriackiej	16.055	62	16.055	62	—	—
II.	2	Gotówka wydana do majątku obrotowego 36.827 zł. 94 ct. od tego pobrano z majątku obrotowego 36.827 „ 94 „	—	—	—	—	—	—
III.	3	Efekta spieniężone: a) w walucie austriackiej 75.462 zł. 15 ct. b) w walucie koronowej (224.300 koron, czyli) 112.150 „ — „	187.612	15	187.612	15	—	—
IV.	4	Gotówka wydaua na zakupno efektow	152.375	75	152.375	75	—	—
V.	5	Efekta wydane do winkulacyi w walucie koronowej (135.800 koron, czyli)	67.900	—	67.900	—	—	—
VI.	6	Efekta wydane do dewinkulacyi i wymiany w walucie koronowej (130.200 koron czyli)	65.100	—	65.100	—	—	—
		Suma wydatków	489.043	52	489.043	52	—	—
		Do tego:						
		1. Zapas kasowy z końcem roku 1898:						
		a) w gotówce — zł. — ct.						
		b) w efektach:						
		a) w walucie austr. 559.987 „ 89 „						
		β) w „ koron. (7,030.700 koron, czyli) 3,515.350 „ — „						
		2. Wartość dóbr i realności 149.147 „ 83 „	—	—	4,224.485	72	—	—
		Razem zgodnie ze sumą dochodów	—	—	4,713.529	24	—	—

II. Fundusze stypendyjne.

Stan majątku zarodowego z końcem roku 1898.

Stan czynny.

A) Zapas kasowy :	Szczegół.	Ogól.
1. w gotówce		zł. — ct
2. w efektach :		
<i>a) w walucie austriackiej :</i>		
a) 6 ^o / _o obligacye galic. poź. kraj. z roku 1873	3.500 zł. — ct.	
b) 4 ^o / _o obligacye galic. funduszu propinacyj.	67.300 „ — „	
c) 5 ^o / _o obligacye komunalne Banku krajow.	1.900 „ — „	
d) 4 ^o / _o listy zasta. gal. Towarzystwa kredyt. ziemskiego	18.900 „ — „	
e) 4 ¹ / ₂ ^o / _o listy zastawne galic. Banku hipot.	53.200 „ — „	
f) 4 ¹ / ₂ ^o / _o listy zastawne Banku krajowego	250.050 „ — „	
g) 5 ^o / _o premiove listy zastawne galic. Banku hipotecznego	45.900 „ — „	
h) 3 ^o / _o listy zastawne austr. zakładu kredytowego ziemskiego	1.000 „ — „	
i) 5 ^o / _o akcyje kolei Karola-Ludwika	36.400 „ — „	
k) 10 sztuk akcyj użytkowania kolei Karola-Ludwika	— „ — „	
l) 25-ta część losu państwowego z roku 1858	10 „ — „	
m) 4 ^o / _o losy państwowe z roku 1860	2.500 „ — „	
n) los węgierski „Bazylika“	5 „ — „	
o) losy miasta Krakowa	60 „ — „	
p) 5 ^o / _o austriacka renta państwowa	63.600 „ — „	
r) 4 ^o / _o książeczki wkładowe Banku krajow.	9.739 „ 98 „	
Do przeniesienia	554.064 zł. 98 ct.	

II. Fundusze stypendyjne.

	Szczegół.	Ogół.
Z przeniesienia	554.064 zł. 98 ct.	
s) 4% książeczki wkładkowe galicyjsk. Kasy oszczędności	2.337 „ 91 „	
t) 4% książeczki wkładkowe innych Kas i Towarzystw zaliczkowych	<u>3.585 „ — „</u>	559.987 zł. 89 ct. *)
β) w walucie koronowej:		
a) 4% listy zastawne gal. Towarzystwa kredyt. ziemskiego	3,274.600 koron	
b) 4% listy zastawne galicyjskiego Banku hipotecznego	317.000 „	
c) 4% listy zastawne Banku krajowego	2,486.300 „	
d) 4% obligacye galic. pożycz. kraj. z roku 1893	503.400 „	
e) 4% obligacye pożyczki miasta Lwowa	207.200 „	
f) 4% obligacye kolejowe Banku krajowego	<u>242.200 „</u>	
	7,030.700 koron *) czyli 3,515 350 „	
	Razem	4,075.337 zł. 89 ct.
B) Należności czynne		47.995 „ 83 1/2 „
C) Wartość dóbr i realności:		
a) dobra Godowa z przyległościami, własność fundacyi ś. p. Dydyńskiego Antoniego	39.972 zł. — ct.	
b) realność w Rzeszowie Nr. 7. i 9., własność fundacyi ś. p. Dra Jana Towarnickiego	37.773 „ 80 „	
c) realność w Strzyżowie Nr. 97, własność fundacyi ś. p. Dydyńskiego	3.527 „ — „	
d) dobra Winniki z przyległościami, własność fundacyi ś. p. Głowińskiego	<u>67.875 „ 03 „</u>	149.147 „ 83 „
	Suma stanu czynnego	4,272.481 zł. 55 1/2 ct.
Stan bierny		— „ — „
Czysty stan czynny w walucie austriackiej		<u>4,272.481 zł. 55 1/2 ct.</u>
*) Zapas kasowy w efektach: a) w walucie austriackiej 559.987·89		
	b) w „ koronowej	7,030.700 —
	Razem imiennej wartości	<u>7,590.687·89</u>

zgodnie z zapasem wykazany w alegacie A.

II. Fundusze stypendyjne.

Uwagi do zamknięcia rachunku majątku obrotowego.

1. Czysty stan czynny tego majątku wynosi z końcem roku 1898, jak wykazano 4,272.481 zł. 55¹/₂ ct

W porównaniu z takimże stanem z końcem roku 1897 w kwocie . . . 4,274.898 „ 77¹/₂ „
okazuje się ubytek majątku o 2.417 zł. 22 ct

powstały głównie wskutek spieniężenia papierów wartościowych na cele fundacyjne (o czem niżej będzie mowa); a mianowicie:

Stan gotówki z końcem roku 1898 — zł. — ct.

Stan gotówki z końcem roku 1897 — „ — „ przyrost żaden . . . — zł. — ct

Stan efektów z końcem roku 1898 4,075.337 zł. 89 ct.

Stan efektów z końcem roku 1897 4,078.063 „ 31 „ ubytek 2.725 „ 42 „

Stan należitości czynnych z końcem roku 1898 47.995 zł. 83¹/₂ ct.

Stan należitości czynnych z końcem roku 1897 47.687 „ 63¹/₂ „ przyrost 308 „ 20 „

Wartość dóbr i realności z końcem roku 1898 149.147 zł. 83 ct.

Wartość dóbr i realności z końcem roku 1897 149.147 „ 83 „ przyrost żaden . . . — „ — „

Z porównania okazuje się ubytek majątku, jak wyżej o 2.417 zł. 22 ct

2. Wierzytelność z tytułu sprzedanych realności, wykazana pod poz. 8. dochodów, stanowiącą dług Zakładu chorych (dawniej obłąkanych i położnic) szpitala we Lwowie za nabytą w swoim czasie od funduszu Głowińskiego realność Popijarską w sumie 35.201 zł. 49¹/₂ ct

3) Oprócz wykazanych w stanie czynnym majątku pod poz. 2a) i) akcyj kolei Karola Ludwika na 36.400 zł. posiadają fundusze Konięckiego i Dra Jana Towarnickiego obecnie 10 sztuk akcyj „użytkowania“ tej kolei, otrzymanych tytułem odszkodowania za wylosowane w swoim czasie właściwe 5% akcyje tej kolei.

Akcyje „użytkowania“ powinny przynosić co roku przypadającą na nie dywidendę, jednakże wóŜ jak lat poprzednich, tak i w roku 1898 nie przyniosły żadnej dywidendy; albowiem od czasu upaństwowienia kolei Karola Ludwika — prawdopodobnie z powodu zwiększonych kosztów administracyjnych — dywidenda nie jest wypłacaną.

II. Fundusze stypendyjne.

4. Oprócz wykazanych w stanie czynnym dóbr i realności łącznej wartości 149.147 zł. 83 ct. posiadają jeszcze niżej poszczególnione fundacje następujące dobra i realności:

- a) dobra Jacowce, własność fundacji ś. p. Stanisława Strzałkowskiego;
- b) realność w Tarnopolu Nr. 1280, własność fundacji Stanisława Strzałkowskiego;
- c) dobra Szypowce, własność Marcelego Stupnickiego;
- d) „ Kochanówka z przyległościami, własność fundacji Dra Lachowicza;
- e) „ Dzwonowa, własność fundacji Leona Boznańskiego;
- f) „ Urlów, własność w $\frac{3}{4}$ częściach fundacji Lipińskich;
- g) „ Kuźmina dolna i górna, własność fundacji Pieściorowskiego;
- h) „ Kłodzienko, własność fundacji Marynowskiego.

Dobra te i realności nie są dotychczas oszacowane, więc i wartości takowych w zamknięciu nie wykazano.

5. Ubytek majątku zarodowego, jak wyżej wykazano o 2.417 zł. 22 ct., tem się tłumaczy, że w fundacji Dra Towarnickiego sprzedano część papierów wartościowych imiennej wartości 45.200 koron czyli 22.600 zł. i 5.910 zł. 43 ct. łącznie 28.510 zł. 43 ct., a uzyskaną ze spieniężenia gotówkę w kwocie 27.761 zł. 43 ct. użyto na pokrycie reszty kosztów budowy gmachu c. k. seminarjum nauczycielskiego męskiego, oraz na pokrycie dalszych kosztów budowy internatu przy temże seminarjum w Rzeszowie (LW. 38.435/98 i LW. 53.884/98); w fundacji zaś ś. p. Ignacego Marynowskiego wydano cały majątek zakładowy, składający się z papierów wartościowych imiennej wartości 114.600 koron, czyli 57.300 zł. i 136 zł. 53 ct., łącznie 57.436 zł. 53 ct. na częściowe pokrycie ceny kupna dóbr Kłodzienko (LW. 49.301/98). Ubytek jednak tych efektów łącznie imiennej wartości 85.946 zł. 96 ct. zastąpi o wiele większa wartość obu wybudowanych w Rzeszowie gmachów i zakupionych dóbr Kłodzienko, które jeszcze nie zostały oszacowane

II. Fundusze stypendyjne.

Rubryka	Pozycja	B) Majątek obrotowy	Należytość		Uiszczenie		Należytość pozostała z końcem roku 1898	
			zł.	ct.	zł.	ct.	zł.	ct.
D o c h o d y.								
I.		Odsetki.						
	1	Od papierów publicznych 164.837 zł. 84 ct. od tego odsetki bierne przy zakupie efektów <u>312 „ 94 „</u>	164.524	90	164.524	90	—	—
	2	Od spieniężonych książeczek wkładkowych Banku krajowego i galic. Kasy oszczędności	77	73	77	73	—	—
	3	Od kapitałów hipotekowanych:						
		a) 5% odsetki od kapitału hipotekowanego na realności Popijarskiej we Lwowie, własność Zakładu chorych (dawniej położnic i obłąkanych szpi ala we Lwowie) w sumie 35.201 zł. 49 ¹ / ₂ ct. (na rzecz fundacyi Głowińskiego) w rocznej kwocie						
		b) 5% odsetki od kapitału hipotekowanego na dobrach Werchra- ta w sumie 6.363 zł. 64 ¹ / ₂ ct. (na rzecz fundacyi Łosia)	318	„ 18 „				
		c) 5% odsetki od kapitału hipotekowanego na dobrach Sietnica z przyległościami w sumie 4.200 zł. (na rzecz fundacyi Ol- szewskiego)	210	„ — „				
		d) Renta z dochodów dóbr Zwiąhel rocznie 200 dukat. holenderskich, ważnych w złocie według każdegoż kursum (na rzecz fundacyi Ładuńskiego)	1.143	„ — „				
		Do przeniesienia	3.431	zł. 26 ct.				

II. Fundusze stypendyjne.

Rubryka	Pozytywa	B) Majątek obrotowy	Należytość		Uiszczennie		Należytość pozostała z końcem roku 1898	
			zł.	ct.	zł.	ct.	zł.	ct.
		Z przeniesienia	3.431	zł. 26 ct.	—	—	—	—
		e) Renta z dochodów dóbr Ożańsko (na rzecz fundacyi Ożańskiej)	150	„ — „	3.581	26	3.581	26
		Suma rubryki I.	168.183	89	168.183	89	—	—
II.		Dochody z dóbr i realności.						
4		Nadwyżka dochodów z dóbr Winniki z przyległościami (fundusz Głowińskiego)	6.526	66 ¹ / ₂	6.526	66 ¹ / ₂	—	—
5		Nadwyżka dochodów z dóbr Godowa (fundusz Dydyńskiego)	3.500	—	3.500	—	—	—
6		Czynsz dzierżawny z dóbr Jacowce (fundusz Strzałkowskiego)	4.400	—	4.400	—	—	—
7		Nadwyżka dochodów z dóbr Szypowce (fundusz Stupnickiego Marcelego)	4.500	—	4.500	—	—	—
8		Nadwyżka dochodów z dóbr Kochanówka (fundusz Lachowicza)	3.400	—	3.400	—	—	—
9		Czynsz dzierżawny z dóbr Kuźmina dolna i górna (fundusz Pieściorowskiego)	2.050	—	2.050	—	—	—
10		Nadwyżka dochodów z realności w Rzeszowie (fundusz Dra Jana Towarnickiego)	5.039	25	5.039	25	—	—
11		Nadwyżka czynszu dzierżawnego z dóbr Dzwonowa (fundusz Boznańskiego)	1.071	21	1.071	21	—	—
12		Czynsz dzierżawny z dóbr Urłowa (fundusz Lipińskich)	2.500	—	1.187	50	1.312	50
13		Nadwyżka dochodów z realności w Tarnopolu (fundusz Strzałkowskiego)	3.830	—	3.830	—	—	—
		Suma rubryki II.	36.817	12 ¹ / ₂	35.504	62 ¹ / ₂	1.312	50
		Do przeniesienia	205.001	01 ¹ / ₂	203.688	51 ¹ / ₂	1.312	50

II. Fundusze stypendyjne.

Rubryka	Pozycya	B) Majątek obrotowy	Należytość		Uiszczenie		Należytość pozostała z końcem roku 1898	
			zł.	ct.	zł.	ct.	zł.	ct.
		Z przeniesienia . . .	205.001	01 ¹ / ₂	203.688	51 ¹ / ₂	1.312	50
III.		Dochody z innych funduszów.						
	14	Dotacya z funduszu krajowego dla fundacyi jubileuszowej Cesarza Franciszka Józefa I.	12.000	—	12.000	—	—	—
IV.		Dochody i zwroty rozmaite.						
	15	Ze sprzedaży masy jodłowej w lesie dóbr Kuźmina dolna i górna (fundusz Pieściorowskiego)	10.000	—	10.000	—	—	—
	16	Ze sprzedaży zbiorów i inwentarza w dobrach Kłodzieńko (fundusz Marynowskiego):						
		a) gotówką 6.369 zł.	—	—	—	—	—	—
		od tego wydano Bankowi krajowemu na częściowe pokrycie ceny kupna tychże dóbr gotówką 6.369 „	—	—	—	—	—	—
		b) weksłami (2 weksle po 1.250 zł.)	2.500	—	2.500	—	—	—
	17	Ryczałtowa sprzedaż lasu w Kłodzieńku (fundusz Marynowskiego) 9.500 „						
		od tego wydano Bankowi krajowemu na częściowe pokrycie ceny kupna tychże dóbr 9.500 „	—	—	—	—	—	—
	18	Odsetki zwłoki od nieuiszczonych w terminie należności:						
		a) należytość zaległa 226 zł. 15 ct.						
		b) należytość bieżąca 76 „ 38 „	302	53	120	40	182	13
	19	Zasilki pobrane z rachunku roku 1898 na wyrównanie niedoborów poszczególnych fundacyj w roku 1898	7.182	00 ¹ / ₂	7.182	00 ¹ / ₂	—	—
		Do przeniesienia	19.984	53 ¹ / ₂	19.802	40 ¹ / ₂	182	13
			217.001	01 ¹ / ₂	215.688	51 ¹ / ₂	1.312	50

II. Fundusze stypendyjne.

Rubryka	Pozycja	B) Majątek obrotowy	Należyłość		Uiszczenie		Należyłość pozostała z końcem roku 1898	
			zł.	ct.	zł.	ct.	zł.	ct.
		Z przeniesienia	217.001	01 ¹ / ₂	215.688	51 ¹ / ₂	1.312	50
			19.984	53 ¹ / ₂	19.802	40 ¹ / ₂	182	13
20		Zwroty zastępczo poniesionych w swoim czasie wydatków na zaspokojenie należyłości rządowej od legatów, z działanych przez fundatorów na rzecz uprawionych:						
		a) należyłość zaległa 158 zł 87 ct.						
		b) „ bieżąca 168 „ 80 „	327	67	49	90	277	77
21		Efekta pobrane z majątku zarodowego jako chwilowa lokacya w Banku krajowym	16.055	62	16.055	62	—	—
22		Efekta zakupione (lokacya w Banku krajowym) 14.881 zł. 46 ct. od tego efekta spieniężone 281 „ 30 „	14.600	16	14.600	16	—	—
23		Zwroty i wpływy rozmaite:						
		a) należyłość zaległa 157 zł. 50 ct.						
		b) „ bieżąca 160 „ 07 ¹ / ₂ „	317	57 ¹ / ₂	—	10 ¹ / ₂	317	4
		Suma rubryki IV.	51.285	56	50.508	19	777	37
		Suma dochodów wszystkich rubryk	268.286	57 ¹ / ₂	266.196	70 ¹ / ₂	2.089	87
		Do tego:						
		Zapas kasowy z początkiem roku 1898	—	—	64.957	14	—	—
		Razem	—	—	331.153	84 ¹ / ₂	—	—

II. Fundusze stypendyjne.

Rubryka	Pozytywa	B) Majątek obrotowy	Należyłość		Uiszczenie		Należyłość pozostała z końcem roku 1898	
			zł.	ct.	zł.	ct.	zł.	ct.
W y d a t k i.								
I.		Stypendya.						
	1	Wyplacone stypendya dla 817 uczniów:						
		a) należytość zaległa . 8.077 zł. 09 ct.						
		odpisano . 3.794 „ 67 „ 4.282 zł. 42 ct.						
		b) należytość bieżąca . 138.140 „ 84 „						
		Razem . 142.423 zł. 26 ct.						
		od tego należytość z tytułu zwrotu nadpłaconych stypendyów . 572 „ 75 „	141.850	51	135.013	07	6.837	4
	2	Oplaty za uczniów, wychowywanych w c. i k. zakładach wojskowych . 8.191 zł. 01 ct.						
		od tego zwrot nadpłaconej należytości . 88 „ 77 „	8.102	24	8.102	24	—	—
		Suma rubryki I. . .	149.952	75	143.115	31	6 837	4
II.		Cele naukowe i dobroczynne.						
	3	Wsparcia dla ubogich uczniów miasta Lwowa (z fundacyi Brzezińskiego) .	315	—	315	—	—	—
	4	Subwencya dla Bursy św. Kazimierza w Tarnowie (z fundacyi Tarnowskiej). .	80	—	80	—	—	—
	5	Taksy rygorozalne i wsparcia nadzwyczajne dla ukończonych słuchaczy praw we Lwowie (z fundacyi Dydyńskiego):						
		a) należytość zaległa . 240 zł.						
		b) „ bieżąca . 780 „						
		Razem . 1.020 zł.						
		odpisano . 240 „	780	—	780	—	—	—
		Do przeniesienia . . .	1.175	—	1.175	—	—	—
			149.952	75	143 115	31	6.837	44

II. Fundusze stypendyjne.

Rubryka	Pozycja	B) Majątek obrotowy	Należyłość		Uiszczenie		Należyłość pozostała z końcem roku 1898	
			zł.	ct.	zł.	ct.	zł.	ct.
		Z przeniesienia	149.952	75	143.115	31	6.837	44
			1.175	—	1.175	—	—	—
6		Nagrody dla celujących uczniów szkoły rolniczej w Czernichowie z fundacji Jeleńskiego)	94	—	94	—	—	—
7		Wsparcia dla ubogiej dziatwy szkolnej w Tarnobrzegu z (fundacji Reifera)	17	—	17	—	—	—
8		Wsparcia, względnie sprawienie odzieży dla ubogiej dziatwy szkolnej w Skalacie (z fundacji Włochowicza) 79 zł. — ct.						
		od tego zwrot niezuzycytej na cele fundacji kwoty 5 „ 90 „	73	10	73	10	—	—
9		Subwenecye bursom i innym zakładow naukowym, tudziez wsparcia dla ubogich wdów i sierót (z fundacji Dr. Jana Towarnickiego):						
		a) nalezyłość zaległa 25 zł.						
		b) „ bieżąca 4.425 „	4.450	—	4.450	—	—	—
		<u>Suma rubryki II.</u>	<u>5.809</u>	<u>10</u>	<u>5.809</u>	<u>10</u>	<u>—</u>	<u>—</u>
III.		Wsparcia jednorazowe.						
10		Jednorazowe zapomogi na kuracę dla krewnych z fundacji Dra Lachowicza	1.300	—	1.300	—	—	—
11		Zasiłki jednorazowe na koszta kuraciy dla krewnych z fundacji Waleryana Czajkowskiego	179	—	179	—	—	—
12		Zasiłki nadzwyczajne na kuracę dla krewnych z fundacji Strzałkowskiego .	200	—	200	—	—	—
13		Jednorazowe zasiłki dla 16 biednych uczniów z fundacji Dra Jana Towarnickiego	400	—	380	—	20	—
		<u>Suma rubryki III.</u>	<u>2.079</u>	<u>—</u>	<u>2.059</u>	<u>—</u>	<u>20</u>	<u>—</u>
		Do przeniesienia	57.840	85	150.983	41	6.857	44

II. Fundusze stypendyjne.

Rubryka	Pozycja	B) Majątek obrotowy	Należyłość		Uiszczenie		Należyłość pozostała z końcem roku 1898	
			zł.	ct.	zł.	ct.	zł.	ct.
IV.		Z przeniesienia . . .	157.840	85	150.983	41	6.857	44
		Subwencye stałe innym funduszom.						
	14	Kapitulie katedralnej obrz. rz. kat. we Lwowie (z fundacyi Głowińskiego) .	446	46	446	46	—	—
	15	Galicyjskiemu funduszowi religijnemu (z fundacyi Głowińskiego)	57	54	57	54	—	—
	16	Zakładowi ubogich we Lwowie (z fundacyi Głowińskiego)	12	60	12	60	—	—
	17	Domowi kalek im. św. Łazarza we Lwowie (z fundacyi Głowińskiego) . . .	8	40	8	40	—	—
	18	Kościółowi O. O. Jezuitów we Lwowie (z fundacyi Russyana)	21	—	—	—	21	—
	Suma rubryki IV.	546	—	525	—	21	—	
V.		Legaty i pensye.						
	19	Baranowska Augusta (z fundacyi Laskowskich)	100	—	100	—	—	—
	20	Kuczyńska Michalina (z fundacyi Kuczyńskiego)	100	—	100	—	—	—
	21	Dydyńska Julia (z fundacyi Pieściorowskiego)	120	—	120	—	—	—
	22	Pisz Wincenta (z fundacyi Pierściorowskiego)	40	—	40	—	—	—
	23	Nowosielecy Bronisław i Zofia (z fundacyi Pieściorowskiego)	400	—	400	—	—	—
	24	Woźniak Felicya (z fundacyi Pieściorowskiego)	20	—	20	—	—	—
	25	Jelowiecka Kamila (z fundacyi Strzałkowskiego)	600	—	600	—	—	—
	Suma rubryki V.	1.380	—	1.380	—	—	—	
	Do przeniesienia	156.766	85	152.888	41	6.878	44	

II. Fundusze stypendyjne.

Rubryka	Pozycja	B) Majątek obrotowy	Należytość		Uiszczenie		Należytość pozostała z końcem roku 1898	
			zł.	ct.	zł.	ct.	zł.	ct.
VI.		Z przeniesienia . . .	159.766	85	152.888	41	6.878	44
		Wynagrodzenia i wsparcia stałe.						
	26	Wynagrodzenie stałe kuratora fundacyi Strzałkowskiego	200	—	199	98	—	02
	27	Wsparcia stałe dla 5 krewnych po 600 zł. z fundacyi Waleryana Czajkowskiego	3.000	—	3.000	—	—	—
		<u>Suma rubryki VI.</u>	<u>3.200</u>	<u>—</u>	<u>3.199</u>	<u>98</u>	<u>—</u>	<u>02</u>
VII.		Podatki i należytości rządowe.						
	28	Podatki gruntowe i domowo-klasowe, z dodatkami	2.040	56	2.040	56	—	—
	29	Podatki rentowe od papierów publicznych	1.079	04	1.079	04	—	—
	30	Należytości ekwiwalentowe od majątków nieruchomych	893	70	893	70	—	—
	31	Należytość rządowa od przeniesienia majątków fundacyjnych w zarząd kraju, oraz od legatów zdziałanych przez fundatorów na rzecz uprawnionych tudzież inne opłaty rządowe.	392	80	392	80	—	—
	<u>Suma rubryki VII.</u>	<u>4.406</u>	<u>10</u>	<u>4.406</u>	<u>10</u>	<u>—</u>	<u>—</u>	
VIII.		Wydatki administracyjne.						
	32	Plące nadkuratora i kuratorów fundacyi Dra Jana Towarnickiego, oraz administratora fundacyi Dra Lachowicza :						
		a) należytość zaległa . . . 274 zł. 51 ct. odpisano — „ 04 „ 274 zł. 47 ct.						
		b) należytość bieżąca . 5 200 „ — „	5.474	47	4.800	—	674	47
	Do przeniesienia	5.474	47	4.800	—	674	47	
		167.372	95	160.494	49	6.878	46	

II. Fundusze stypendyjne.

Rubryka	Pozyoya	B) Majątek obrotowy	Należytość		Uiszczenie		Należytość pozostała z końcem roku 1898	
			zł.	ct.	zł.	ct.	zł.	ct.
		Z przeniesienia . . . {	167.372	95	160.494	49	6.878	46
			5.474	47	4.800	—	674	47
33		Remuneracye stałe dla kasyera, zastępcy kasyera, likwidatora i referenta spraw stypendyjnych:						
		a) z fundacyi Lachowicza . . . 340 zł.						
		b) z fundacyi Waleryana Czajkowskiego 90 „						
		c) z fundacyi Dra Jana Towarnickiego 120 „	550	—	550	—	—	—
34		Konserwacye i budowy:						
		a) reszta kosztów budowy gmachu c. k. seminaryum nauczycielskiego w Rzeszowie (z fundacyi Dra Jana Towarnickiego) 4 468 zł. 15 ct. od tego zwrot nadpłaty 1.231 „ 17 „ czysty wydatek . . . 3.236 zł. 98 ct.						
		b) częściowe pokrycie kosztów budowy internatu przy c. k. seminaryum nauczycielskiem w Rzeszowie (z fundacyi Dra Jana Towarnickiego) 14.231 „ 17 „						
		c) koszta budowy owczarni na folwarku w Jacowcach (z fundacyi Strzałkowskiego) . . . 706 „ 04 „						
		d) roboty restauracyjne i budowlane na folwarku w Urłowie (z fundacyi Lipińskich) . . . 1.500 „ -- „	19.674	19	19.674	19	—	—
		<u>Suma rubryki VIII. . .</u>	<u>25.698</u>	<u>66</u>	<u>25.024</u>	<u>19</u>	<u>674</u>	<u>47</u>
		Do przeniesienia . . .	193.071	61	185.518	68	7.552	93

II. Fundusze stypendyjne.

Rubryka	Pozycja	B) Majątek obrotowy	Należytość		Uiszczenie		Należytość pozostała z końcem roku 1898	
			zł.	ct.	zł.	ct.	zł.	ct.
		Z przeniesienia	193.071	61	185.518	68	7.552	93
IX.	35	Gotówka przeniesiona do majątku zarodowego 58.392 zł. 75 ct. od tego pobrana z majątku zarodowego 36.827 „ 94 „						
		Czysty wydatek	21.564	81	21.564	81	—	—
X.		Wydatki i zwroty rozmaite.						
	36	Raty amortyzacyjne od zaciągniętych długów:						
		a) z fundacyi Strzałkowskiego 2.205 zł. — ct.						
		b) z fundacyi Dra Lachowicza 1.540 „ — „						
		c) z fundacyi Lipińskich 482 „ 54 „	4.227	54	4.227	54	—	—
	37	Dotacya dla kooperatora rz. kat. ekspozytury w Łozówce (z fundacyi Strzałkowskiego):						
		a) należytość zaległa . . . — zł. 08 ct. b) „ bieżąca 50 „ — „	50	08	45	80	4	28
	38	Jelowiekiej Kamili, odsetki od kaucyi ślubnej 6.300 zł. (z fundacyi Strzałkowskiego)	315	—	315	—	—	—
	39	Utrzymanie grobowca śp. fundatorów Laskowskich (z fundacyi Laskowskich) .	5	—	5	—	—	—
	40	Odsetki od kapitału 500 zł. na rzecz rz. kat. kościoła w Strzyżowie (z fundacyi Dydyńskiego):						
a) należytość zaległa . . . 10 zł. 50 ct. b) należytość bieżąca . . . 10 „ 50 „		21	—	—	—	21	—	
Do przeniesienia		4.618	62	4.593	34	25	28	
		214.636	42	207.083	49	7.552	93	

II. Fundusze stypendyjne.

Rubryka	Pozycja	B) Majątek obrotowy	Należyłość		Uiszczenie		Należyłość pozostała z końcem roku 1898	
			zł.	ct.	zł.	ct.	zł.	ct.
		Z przeniesienia	214.636	42	207.083	49	7.552	93
			4.618	62	4.593	34	25	28
41		Dobrowolny datek do funduszu szkolnego krajowego (dawniej funduszu szkolnego okręgowego w Zbarażu) jako dotacya dla szkoły ludowej w Jacowcach (z fundacyi Strzałkowskiego)	40	—	40	—	—	—
42		Koszta ogłoszeń konkursów	771	86	771	86	—	—
43		Zasiłki wydane do rachunku roku 1897 na wyrównanie niedoboru poszczególnych fundacyj	19.435	81	19.435	81	—	—
44		Zwrot zaliczek funduszowi krajowemu, oraz zwrot kosztów poniesionych zastępezo w sprawach fundacyjnych :						
		a) należyłość zaległa 17 zł. 85 ct.						
		b) należyłość bieżąca 84 „ 47 „	102	32	64	58	37	74
45		Wynagrodzenie Bronisława Nowosieleckiego za dawną administracyę majątku Kuźmina dolna i górna (z fundacyi Pieściorowskiego)	347	73	347	73	—	—
46		Zaległe raty pensyi dożywotniej Bronisława i Zofii Nowosieleckich z czasu przed ukonstytuowaniem fundacyi Pieściorowskiego	1.591	11	1.591	11	—	—
47		Odsetki od $\frac{1}{3}$ części majątku fundacyi Heferna na rzecz Aleksandra Lewakowskiego dla kształcenia dzieci	225	—	225	—	—	—
48		Na wydatki administracyjne dóbr Kuźmina dolna i górna (fundusz Pieściorowskiego)	1.200	—	1.200	—	—	—
49		Dyety i koszta podróży w sprawach fundacyjnych	144	66	144	66	—	—
50		Zapomogi dla służby leśnej w Winnikach (fundusz Głowińskiego)	80	—	80	—	—	—
		Do przeniesienia	28.557	11	28.494	09	63	02
			214.636	42	207.083	49	7.552	93

II. Fundusze stypendyjne.

Rubryka	Pozytywa	B) Majątek obrotowy	Należytość		Uiszczenie		Należytość pozostała z końcem roku 1898	
			zł.	ct.	zł.	ct.	zł.	ct.
		Z przeniesienia	214.636	42	207.083	49	7.552	93
			28.557	11	28.494	09	63	02
51		Częściowe pokrycie ceny kupna dóbr Kłodzianko (fundusz $\frac{2}{3}$ Marynowskiego)	3.227	78	3.227	78	—	—
52		Mylne wydatki 50 zł. od tego zwroty 50 „	—	—	—	—	—	—
53		Koszta kancelaryjne syndyka Wydziału krajowego, portorya, odbitki litograficzne, koszta stemplowe i rozmaite inne wydatki	426	09	426	09	—	—
54		Gotówka wydana na lokacyę w Banku krajowym i galicyjskiej Kasie oszczędności 14.881 zł. 46 ct. od tego pobrana za spieniężone efekty (książeczki wkładowe) 281 „ 30 „	14.600	16	14.600	16	—	—
		<u>Suma rubryki X.</u>	46.811	14	46.748	12	63	02
		Suma wydatków wszystkich rubryk .	261.447	56	253.831	61	7.615	95
		Do tego:						
		Zapasy kasowy z końcem roku 1898:						
		a) w gotówce 44.166 zł. 45 $\frac{1}{2}$ ct.	—	—	44.166	45 $\frac{1}{2}$	—	—
		b) w efektach 33.155 „ 78 „	—	—	33.155	78	—	—
		<u>Razem zgodnie ze sumą dochodów .</u>	—	—	331.153	84 $\frac{1}{2}$	—	—

II. Fundusze stypendyjne.

Stan majątku obrotowego z końcem roku 1898.

<i>Stan czynny</i>	Szczegół.	Ogół
A. Zapas kasowy:		
1. w gotówce		44.166 zł. 45 ¹ / ₂ ct.
2. w efektach:		
a) 4 ⁰ / ₀ książeczki wkładkowe Banku krajowego	30.182 zł. 81 ct.	
b) 4 ⁰ / ₀ „ „ galicyjskiej kasy oszczędności	472 „ 97 „	
c) 2 weksle po 1.250 zł, akceptowane przez Wolfa Hausmana, dzierżawcę dóbr. Kłodzianka	2 500 „ — „	
	<u>Razem</u>	<u>33.155 „ 78 „</u>
B. Należności czynne		<u>2.089 „ 87 „</u>
	Suma stanu czynnego	79 412 zł. 10 ¹ / ₂ ct.
 <i>Stan bierny.</i>		
Należności biernie		<u>7.615 „ 95 „</u>
	Czysty stan czynny	<u>71.796 zł. 15¹/₂ ct.</u>

Uwagi do zamknięcia rachunku majątku obrotowego

Czysty stan czynny tego majątku wynosi z końcem roku 1898, jak wykazano	71.796 zł. 15 ¹ / ₂ ct.
w roku 1897 zaś wynosił	<u>66.854 „ 63 „</u>

Z porównania okazuje się przyrost czystego stanu czynnego w roku 1898 o 14.941 zł. 52¹/₂ ct.

a to głównie z powodu przeniesienia efektów z majątku zarodowego do majątku obrotowego, tudzież z powodu przybycia nowych fundacyj stypendyjnych, a mianowicie:

Stan efektów z końcem r. 1898 wynosi	33.155 zł. 78 ct.
Stan efektów z końcem r. 1897 wynosił	— „ — „
przyrost	<u>33.155 zł. 78 ct.</u>
Do przeniesienia	33.155 zł. 78 ct.

II. Fundusze stypendyjne.

	Szczegół.	Ogól.
Z przeniesienia	33.155 zł. 78 ct.	
Stan należności czynnych z końcem r. 1898 wynosi	2.089 zł. 87 ct.	
Stan należności czynnych z końcem r. 1897 wynosił	542 „ 52 „ przyrost	34.703 zł. 13 ct.
	<u>1.547 „ 35 „</u>	
Stan gotówki z końcem r. 1898	44.166 zł. 45 ¹ / ₂ ct.	
Stan gotówki z końcem r. 1897	64.957 „ 14 „ ubytek	<u>20.790 „ 68¹/₂ „</u>
	<u>13.912 zł. 44¹/₂ ct.</u>	
Z porównania okazuje się różnica o		13.912 zł. 44 ¹ / ₂ ct.

Do tego zmniejszenie się należności biernych, a mianowicie:

Stan należności biernych z końcem r. 1898	7.615 zł. 95 ct.	
„ „ „ „ 1897	8.645 „ 03 „ ubytek	<u>1.029 „ 08 „</u>
Razem przyrost, jak wyżej wykazano, o		14.941 zł. 52 ¹ / ₂ ct.

Wykazaną pod poz. 3 d) dochodów rentę z dóbr Zwiachel stanowią 200 dukatów holenderskich, płatnych w dwóch równych półrocznych ratach po 100 dukatów dnia 8 lutego i 8. sierpnia każdego roku. Wartość tych dukatów oblicza się według kursu, notowanego przez Izbę handlową lwowską w dniach płatności rat.

Zapas kasowy w gotówce, wykazany w kwocie 44.166 zł. 45¹/₂ ct., po strąceniu należności biernych odnośnych funduszów, sfruktyfikowano w roku 1899 na rzecz majątku zarodowego przez przykupno papierów wartościowych, tudzież przez lokacyę pozostałych po tem zakupnie nadwyżek gotówki na książeczki wkładkowe Banku krajowego.

LW. 33.700/99.

Alegat A. do zamknięcia rachunków funduszków stypendyjnych za rok 1898.
Alfabetyczny wykaz wynikłości wedle
M a j a t e k

Liczba porz.	Nazwa fundacyi	Zapas z początkiem roku 1898.				Dochody w ciągu roku 1898.			
		gotówką		efektami		gotówką		efektami	
		zł.	ct.	imienna wartość		zł.	ct.	imienna wartość	
1	Andrzejowska Zofia	—	—	—	—	581	84	6.806	56
2	Aywas Grzegorz	—	—	30.049	45	712	90	2.635	70
3	Aywas Mikołaj	—	—	2.454	47	—	—	—	—
4	Artymowicz Jan	—	—	4.869	70	49	10	100	—
5	Barczewski I. (dla wszechnicy lwowskiej)	—	—	195.825	57	1.293	—	3.019	80
6	Barczewski II. (dla wszechnicy krakowskiej)	—	—	205.217	29	16.438	45	34.850	95
7	Barczewski III. (dla szkoły politechnicznej)	—	—	24.739	10	989	50	2.612	60
8	Barczewski IV. (dla panien Polek)	—	—	56.880	54	5.124	28	10.417	88
9	Bereźnicy	—	—	2.440	65	8	—	8	—
10	Bertoli Dyonizy	—	—	—	—	600	—	542	20
11	Bier Joel	—	—	14.258	88	228	—	835	—
12	Bodzioch Tomasz	—	—	33.806	35	121	20	172	68
13	Boznański Leon	—	—	57.989	56	2.069	81	4.356	71
14	Broniewska Klementyna	—	—	4.390	27	96	50	400	—
15	Bohdanowicz Dominik	—	—	22.908	81	155	76	308	46
16	Brześciańska Kunegunda	—	—	9.830	72	13	50	13	50
17	Brześciański Aleksander	—	—	14.506	93	18	17	18	17
18	Brzeski Damian	—	—	9.804	59	5	75	5	75
19	Brzeżany	—	—	3.450	16	49	10	100	—
20	Brzeziński Antoni i Sylwester	—	—	11.980	15	—	—	—	—
21	Chełmecki Jan	—	—	2.857	78	49	10	100	—
22	Chlebowski Stanisław	—	—	2.916	53	58	67	109	57
23	Cesarz Franciszek Józef I.	—	—	115.422	51	265	71	872	71
24	" " " (jubil.)	—	—	46.339	40	4.842	50	19.009	—
25	Cieszewski—Zawadzki	—	—	17.348	58	—	—	277	—
26	Czajkowski Hipolit	—	—	45.228	—	5.306	20	11.408	50
27	Czajkowski Waleryan } a) zar.	—	—	157.524	75	2.160	—	8.200	60
28	" " " } b) rezer.	—	—	42.840	86	772	—	3.200	—
	Czajkowscy	—	—	20.000	—	200	—	—	—
29	Czerkawski Józef	—	—	9.758	34	96	50	400	—
30	Czuczawa Krzysztof	—	—	8.815	83	6	—	6	—
31	Dolliner Karolina	—	—	5.115	89	102	25	405	75
32	Dołęzański Jan	—	—	5.512	58	1.500	—	3.027	—
33	Br. Duńska Teodozya	—	—	9.856	21	106	37	409	87
34	Dydyński Antoni	—	—	155.278	98	100	—	201	80
35	Egierski dla Egierskich I.	—	—	15.537	20	106	67	208	47
36	" " " II.	—	—	8.982	18	49	10	1.100	—
37	Egierski dla Siedleckich I.	—	—	13.518	57	111	08	212	88
38	" " " II.	—	—	9.533	40	113	50	215	30
39	Englowa Teofila	—	—	12.574	58	289	50	1.200	—
40	Falkenfels Dyonizy	—	—	241	88	—	—	—	—
	Do przeniesienia	—	—	1,410.607	24	44.790	01	117.768	41

poszczególnych funduszów stypendyjnych.

z a r o d o w y

R a z e m				Wydatki w ciągu roku 1898.				Zapas z końcem roku 1898.				Należność pozostała z końcem roku 1898.			
gotówką		efektami		gotówką		efektami		gotówką		efektami		czynna		bierna	
zł.	ct.	imien.	wart.	zł.	ct.	imien.	wart.	zł.	ct.	imien.	wart.	zł.	ct.	zł.	ct.
581	84	6.806	56	581	84	353	92	—	—	6.452	64	—	—	—	—
712	90	32.685	15	712	90	1.400	—	—	—	31.285	15	—	—	—	—
—	—	2.454	47	—	—	—	—	—	—	2.454	47	—	—	—	—
49	10	4.969	70	49	10	43	10	—	—	4.926	60	—	—	—	—
1.293	—	198.845	37	1.293	—	1.605	75	—	—	197.239	62	—	—	—	—
16.438	45	240.068	24	16.438	45	17.357	30	—	—	222.710	94	—	—	—	—
989	50	27.351	70	989	50	1.321	17	—	—	26.030	53	—	—	—	—
5.124	28	67.238	42	5.124	28	5.106	40	—	—	62.192	02	—	—	—	—
8	—	2.448	65	8	—	—	—	—	—	2.448	65	—	—	—	—
600	—	542	20	600	—	—	—	—	—	542	20	—	—	—	—
228	—	15.093	88	228	—	400	—	—	—	14.693	88	—	—	—	—
121	20	33.979	03	121	20	50	—	—	—	33.929	03	—	—	—	—
2.069	81	62.346	27	2.069	81	1.313	25	—	—	61.033	02	—	—	—	—
96	50	4.790	27	96	50	260	50	—	—	4.529	77	—	—	—	—
155	76	23.217	27	155	76	200	—	—	—	23.017	27	—	—	—	—
13	50	9.844	22	13	50	—	—	—	—	9.844	22	—	—	—	—
18	17	14.525	10	18	17	—	—	—	—	14.525	10	—	—	—	—
5	75	9.810	34	5	75	—	—	—	—	9.810	34	—	—	—	—
49	10	3.550	16	49	10	41	60	—	—	3.508	56	—	—	—	—
—	—	11.980	15	—	—	—	—	—	—	11.980	15	—	—	—	—
49	10	2.957	78	49	10	43	10	—	—	2.914	68	—	—	—	—
58	67	3.026	10	58	67	—	—	—	—	3.026	10	—	—	—	—
265	71	116.295	22	265	71	400	—	—	—	115.895	22	—	—	—	—
4.842	50	65.348	40	4.842	50	9.506	09	—	—	55.842	31	—	—	—	—
—	—	17.625	58	—	—	277	—	—	—	17.348	58	—	—	—	—
5.306	20	56.636	50	5.306	20	10.608	20	—	—	46.028	30	—	—	—	—
2.160	—	165.725	35	2.160	—	6.000	—	—	—	159.725	35	—	—	—	—
772	—	46.040	86	772	—	1.604	72	—	—	44.436	14	—	—	—	—
200	—	20.000	—	200	—	—	—	—	—	20.000	—	—	—	—	—
96	50	10.158	34	96	50	245	—	—	—	9.913	34	—	—	—	—
6	—	8.821	83	6	—	—	—	—	—	8.821	83	—	—	—	—
102	25	5.521	64	102	25	200	—	—	—	5.321	64	—	—	—	—
1.500	—	8.539	58	1.500	—	1.500	—	—	—	7.039	58	—	—	—	—
106	37	10.266	08	106	37	260	50	—	—	10.005	58	—	—	—	—
100	—	155.480	78	100	—	100	—	—	—	155.380	78	—	—	—	—
106	67	15.745	67	106	67	200	—	—	—	15.545	67	—	—	—	—
49	10	10.082	18	49	10	1.040	48	—	—	9.041	70	—	—	—	—
111	08	13.731	45	111	08	100	—	—	—	13.631	45	—	—	—	—
113	50	9.748	70	113	50	100	—	—	—	9.648	70	—	—	—	—
289	50	13.774	58	289	50	639	50	—	—	13.135	08	—	—	—	—
—	—	241	88	—	—	—	—	—	—	241	88	—	—	—	—
44.790	01	1,528.375	65	44.790	01	62.277	58	—	—	1,466.098	07	—	—	—	—

Alfabetyczny wykaz wynikłości wedle

M a j a t e k

Liczba porz.	Nazwa fundacyi	Zapasz z poczatkim roku 1898				Dochody w ciągu roku 1898.			
		gotówką		efektami		gotówką		efektami	
		zł.	ct.	imienna wartość		zł.	ct.	imienna wartość	
	Z przeniesienia . . .	—	—	1,410.607	24	44.790	01	117.768	41
41	Gizela areyksiężniczka . . .	—	—	6.724	65	6	50	6	50
42	Głowiński Roch Samuel . . .	—	—	1,101.926	75	29.790	51	66.696	51
43	Hr. Gołuchowski Agenor . . .	—	—	69.043	91	193	—	800	—
44	Gross de Rosenburg Józef . . .	—	—	14.963	49	1.149	10	2.319	80
45	Hassewicz Stanisław	—	—	10.839	80	420	—	420	—
46	ks. Harbut Jan	—	—	5.407	79	208	31	411	91
47	Br. Hauer Franciszek	—	—	4.889	22	193	—	800	—
48	Hefern Robert	—	—	15.000	—	5.000	—	10.638	83
49	Hoffmann Kornel	—	—	40.673	05	—	—	—	—
50	ks. Horecki Eliasz	—	—	9.967	85	49	10	100	—
51	ks. Janowski Floryan Amand . . .	—	—	4.939	99	—	—	—	—
52	Jankowscy Władysław i Marya . . .	—	—	2.275	75	49	10	100	—
53	Jarosław	—	—	26.746	32	49	10	100	—
54	Jarosz Leonard	—	—	4.369	99	49	10	100	—
55	Jeleński Napoleon I. (dla szko- ły rolnicz. w Czernichowie)	—	—	21.681	75	147	30	300	—
56	Jeleński Napoleon II. (dla szko- ły w Łuczycach)	—	—	26.983	04	1.138	30	2.309	—
57	Jezieniccy	—	—	15.981	28	98	20	200	—
58	Jurgas Magdalena	—	—	23.480	06	49	10	100	—
59	Dr. Kaczkowski Antoni	—	—	14.606	50	334	73	400	—
60	Kallir Mayer	—	—	15.572	20	343	70	700	—
61	Karol Ludwik areyksiaże	—	—	18.537	49	11	99	11	99
62	ks. Kielbusiewicz Tomasz	—	—	10.952	50	—	—	200	—
63	Kiślicki Mikołaj	—	—	19.341	87	447	60	905	70
64	Koniecki Menard	—	—	111.217	06	871	97	1.737	27
65	Kopernik Mikołaj	—	—	3.146	92	2	—	2	—
66	Kopiński Adam	—	—	5.683	19	49	10	100	—
67	Korzelińska Sabina	—	—	15.734	17	13	14	13	14
68	Kraków (zakordonowa)	—	—	172.638	78	3.177	60	6.435	20
69	Krakowiec	—	—	6.537	24	49	10	100	—
70	Krausnecker Piotr	—	—	54.611	32	1.075	22	3.157	52
71	Kretowicz Paweł	—	—	3.263	86	53	20	104	10
72	Krościenko	—	—	4.224	17	7	40	7	40
73	Kruszewska Marya	—	—	19.148	08	149	10	301	80
74	Krzeczunowicz Ignacy	—	—	31.546	59	—	—	—	—
75	Krzeczunowicz Walery	—	—	17.025	44	200	40	404	—
76	ks. Kucharski Jan	—	—	15.416	74	401	75	808	95
77	Kuczyński Leon Jan Kanty	—	—	5.000	—	—	—	—	—
78	Knlezycki Jakób	—	—	16.680	13	5.049	10	10.544	40
79	Kurdwanowska Marya	—	—	10.077	37	3	—	3	—
80	Dr. Lachowicz Antoni I. (sty- pendyjna)	—	—	29.805	81	—	—	—	—
	Do przeniesienia . . .	—	—	3,417.269	36	95.619	83	229.107	43

poszczególnych funduszków stypendyjnych
z a r o d o w y.

R a z e m				Wydatki w ciągu roku 1898.				Zapas z końcem roku 1898.				Należność pozostała z końcem roku 1898.			
gotówką		efektami		gotówką		efektami		gotówką		efektami		czynna		bierna	
zł.	ct.	imien.	wart.	zł.	ct.	imien.	wart.	zł.	ct.	imien.	wart.	zł.	ct.	zł.	ct.
44.790	01	1,528.375	65	44.790	01	62.277	58	—	—	1,466.098	07	—	—	—	—
6	50	6.731	15	6	50	—	—	—	—	6.731	15	—	—	—	—
29.790	51	1,168.623	26	29.790	51	48.111	20	—	—	1,120.512	06	35.201	49½	—	—
193	—	69.843	91	193	—	436	17	—	—	69.407	74	—	—	—	—
1.149	10	17.283	29	1.149	10	1.119	65	—	—	16.163	64	—	—	—	—
420	—	11.259	80	420	—	1.259	80	—	—	10.000	—	—	—	—	—
208	31	5.819	70	208	31	100	—	—	—	5.719	70	—	—	—	—
193	—	5.689	23	193	—	447	66	—	—	5.241	56	—	—	—	—
5.000	—	25.638	83	5.000	—	5.548	83	—	—	20.090	—	—	—	—	—
—	—	40.673	05	—	—	—	—	—	—	40.673	05	—	—	—	—
49	10	10.067	85	49	10	36	60	—	—	10.031	25	—	—	—	—
—	—	4.939	99	—	—	—	—	—	—	4.939	99	—	—	—	—
49	10	2.375	75	49	10	45	10	—	—	2.330	65	—	—	—	—
49	10	26.846	32	49	10	28	10	—	—	26.818	22	—	—	—	—
49	10	4.469	99	49	10	43	10	—	—	4.426	89	—	—	—	—
147	30	21.981	75	147	30	147	30	—	—	21.834	45	—	—	—	—
1.138	30	29.292	04	1.138	30	574	80	—	—	28.717	24	—	—	—	—
98	20	16.181	28	98	20	77	20	—	—	16.104	08	—	—	—	—
49	10	23.580	06	49	10	46	10	—	—	23.533	96	—	—	—	—
334	73	15.006	50	334	73	506	50	—	—	14.500	—	—	—	—	—
343	70	16.272	20	343	70	38	04	—	—	16.234	16	—	—	—	—
11	99	18.549	48	11	99	—	—	—	—	18.549	48	—	—	—	—
—	—	11.152	50	—	—	400	—	—	—	10.752	50	—	—	—	—
447	60	20.247	57	447	60	200	—	—	—	20.047	57	—	—	—	—
871	97	112.954	33	871	97	147	30	—	—	112.807	03	—	—	—	—
2	—	3.148	92	2	—	—	—	—	—	3.148	92	—	—	—	—
49	10	5.783	19	49	10	47	10	—	—	5.736	09	—	—	—	—
13	14	15.747	31	13	14	—	—	—	—	15.747	31	—	—	—	—
3.177	60	179.073	98	3.177	60	3.831	10	—	—	175.242	88	—	—	—	—
49	10	6.637	24	49	10	29	10	—	—	6.608	14	—	—	—	—
1.075	22	57.768	84	1.075	22	2.000	—	—	—	55.768	84	—	—	—	—
53	20	3.367	96	53	20	—	—	—	—	3.367	96	—	—	—	—
7	40	4.231	57	7	40	—	—	—	—	4.231	57	—	—	—	—
149	10	19.449	88	149	10	118	42	—	—	19.331	46	—	—	—	—
—	—	31.546	59	—	—	—	—	—	—	31.546	59	—	—	—	—
200	40	17.429	44	200	40	—	—	—	—	17.429	44	—	—	—	—
401	75	16.225	69	401	75	100	—	—	—	16.125	69	—	—	—	—
—	—	5.000	—	—	—	—	—	—	—	5.000	—	—	—	—	—
5.049	10	27.224	53	5.049	10	5.044	96	—	—	22.179	57	—	—	—	—
3	—	10.080	37	3	—	—	—	—	—	10.080	37	—	—	—	—
—	—	29.805	81	—	—	—	—	—	—	29.805	81	—	—	—	—
95.619	83	3,646.376	79	95.619	83	132.761	71	—	—	3,513.615	08	35.201	49½	—	—

Alfabytyczny wykaz wynikłości wedle

M a j a t e k

Liczba porz.	Nazwa fundacyi	Zapasy z początkiem roku 1898				Dochody w ciągu roku 1898.			
		gotówką		efektami		gotówką		efektami	
		zł.	ct.	imienna wartość		zł.	ct.	imienna wartość	
	Z przeniesienia . .	—	—	3,417.269	36	95.619	83	229.107	43
81	Dr. Lachowicz Antoni II. (za- pomogowa)	—	—	32.760	96	3.044	20	6.200	—
82	Laskowscy Zygmunt i Marya .	—	—	184.929	04	100	—	201	80
83	Lenartowicz Teofil	—	—	4.493	42	92	42	—	—
84	Hr. Lewicki Kajetan	—	—	56.919	63	10	56	10	56
85	Lewicki Bazyli	—	—	10.400	27	202	62	406	22
86	Lipińscy Karol i Regina	—	—	27.043	69	15.185	78	20.018	—
87	Loewensteinowa Rozalia	—	—	6.469	16	—	—	—	—
88	Ładuński Stanisław	—	—	10.015	34	52	—	102	90
89	Łazowski Adolf	—	—	44.791	54	1.049	10	2.118	—
90	hr. Łoś Feliks Antoni	—	—	49.737	24	156	89	309	59
91	Małecki Antoni	—	—	2.940	13	8	—	8	—
92	Marynowski Ignacy	—	—	114.736	53	2.098	78	20.000	—
93	Matezyński Marek	—	—	41.709	21	111	25	213	05
94	Michalewicz Zygmunt i Fryderyk	—	—	22.713	40	1.018	—	2.596	25
95	hr. Mieroszewski Jan	—	—	46.934	35	245	50	500	—
96	Mickiewicz Adam I.	—	—	3.662	64	—	—	—	—
97	„ „ II.	—	—	550	—	—	—	—	—
98	Mikiewicz Jędrzej	—	—	3.231	95	—	—	—	—
99	ks. Michna Wojciech	—	—	11.506	51	—	—	145	75
100	Mikołajów	—	—	20.522	77	247	30	501	80
101	Miller Maksymilian	—	—	2.349	20	49	10	100	—
102	ks. Mokrzycki Ireneusz	—	—	13.846	61	26	—	26	—
103	Monasterzyska	—	—	7.655	92	49	10	100	—
104	ks. Montleart Augusta	—	—	96.567	68	491	—	1.000	—
105	Dr. Morawski Adam I. (famil.)	—	—	3.927	33	96	50	400	—
106	„ „ „ II. (niefamil.)	—	—	11.446	85	96	50	400	—
107	Dr. Moysa Rosochacki Michał	—	—	13.163	55	49	10	100	—
108	Hr. Moszczeńska Ludwika	—	—	2.033	99	—	—	—	—
109	Nahaczów	—	—	3.019	06	110	50	212	30
110	Nawratil Jakób	—	—	3.715	87	—	—	—	—
111	Nielepiec Jędrzej	—	—	2.955	76	49	10	100	—
112	Niezabitowska Ludwika I.	—	—	62.748	14	197	94	401	54
113	Niezabitowska z hr. Dunin Borkowskich Ludwika II.	—	—	99.608	03	982	—	2.000	—
114	ks. Nowakowski Józef	—	—	4.954	77	147	30	300	—
115	ks. Nowak Jan	—	—	18.027	09	149	10	301	80
116	Obniski Filip	—	—	19.526	16	392	80	800	—
117	Olszewski Michał	—	—	3.796	53	196	40	400	—
118	Oranż Abraham	—	—	5.361	17	49	10	100	—
119	ks. Otowski Henryk	—	—	1.637	76	2	—	2	—
120	Ożańsko	—	—	9.631	82	360	18	716	48
	Do przeniesienia . .	—	—	4,499.310	43	122.735	95	289.899	47

poszczególnych funduszów stypendyjnych zarodowy.

Razem				Wydatki w ciągu roku 1898.				Zapas z końcem roku 1898.				Należność pozostała z końcem roku 1898.			
gotówka		efektami		gotówka		efektami		gotówka		efektami		czynna		bierna	
zł.	ct.	imien.	wart.	zł.	ct.	imien.	wart.	zł.	ct.	imien.	wart.	zł.	ct.	zł.	ct.
95.619	83	3,646.376	79	95.619	83	132.761	71	—	—	3,513.615	08	35.201	49	—	—
3.044	20	38.960	96	3.044	20	3.044	20	—	—	35.916	76	—	—	—	—
100	—	185.130	84	100	—	200	—	—	—	184.930	84	—	—	—	—
92	42	4.493	42	92	42	92	42	—	—	4.401	—	—	—	—	—
10	56	56.930	19	10	56	—	—	—	—	56.930	19	—	—	—	—
202	62	10.806	49	202	62	—	—	—	—	10.806	49	—	—	—	—
15.185	78	47.061	69	15.185	78	2.000	—	—	—	45.061	69	1.922	49	—	—
—	—	6.469	16	—	—	—	—	—	—	6.469	16	—	—	—	—
52	—	10.118	24	52	—	—	—	—	—	10.118	24	—	—	—	—
1.049	10	46.909	54	1.049	10	1.034	17	—	—	45.875	37	—	—	—	—
156	89	50.046	83	156	89	—	—	—	—	50.046	83	6.363	64	—	—
8	—	2.948	13	8	—	—	—	—	—	2.948	13	—	—	—	—
2.098	78	134.736	53	2.098	78	134.736	53	—	—	—	—	—	—	—	—
111	25	41.922	26	111	25	100	—	—	—	41.822	26	—	—	—	—
1.018	—	25.309	65	1.018	—	1.578	25	—	—	23.731	40	—	—	—	—
245	50	47.434	35	245	50	18	81	—	—	47.415	54	—	—	—	—
—	—	3.662	64	—	—	—	—	—	—	3.662	64	—	—	—	—
—	—	550	—	—	—	—	—	—	—	550	—	—	—	—	—
—	—	3.231	95	—	—	—	—	—	—	3.231	95	—	—	—	—
—	—	11.652	26	—	—	145	75	—	—	11.506	51	—	—	—	—
247	30	21.024	57	247	30	118	98	—	—	20.905	59	—	—	—	—
49	10	2.449	20	49	10	3	10	—	—	2.446	10	—	—	—	—
26	—	13.872	61	26	—	—	—	—	—	13.872	61	—	—	—	—
49	10	7.755	92	49	10	44	60	—	—	7.711	32	—	—	—	—
491	—	97.567	68	491	—	51	80	—	—	97.515	88	—	—	—	—
96	50	4.327	33	96	50	219	50	—	—	4.107	83	—	—	—	—
96	50	11.846	85	96	50	223	36	—	—	11.623	49	—	—	—	—
49	10	13.263	55	49	10	43	64	—	—	13.219	91	—	—	—	—
—	—	2.033	99	—	—	—	—	—	—	2.033	99	—	—	—	—
110	50	3.231	36	110	50	100	—	—	—	3.131	36	—	—	—	—
—	—	3.715	87	—	—	—	—	—	—	3.715	87	—	—	—	—
49	10	3.055	76	49	10	41	10	—	—	3.014	66	—	—	—	—
197	94	63.149	68	197	94	—	—	—	—	63.149	68	—	—	—	—
982	—	101.608	03	982	—	1	01	—	—	101.607	02	—	—	—	—
147	30	5.254	77	147	30	49	30	—	—	5.205	47	—	—	—	—
149	10	18.328	89	149	10	225	40	—	—	18.103	49	—	—	—	—
392	80	20.326	16	392	80	9	30	—	—	20.316	86	—	—	—	—
196	40	4.196	53	196	40	59	14	—	—	4.137	39	4.200	—	—	—
49	10	5.461	17	49	10	40	60	—	—	5.420	57	—	—	—	—
2	—	1.639	76	2	—	—	—	—	—	1.639	76	—	—	—	—
360	18	10.348	30	360	18	147	30	—	—	10.201	—	—	—	—	—
122.735	95	4,789.209	90	122.735	95	277.089	97	—	—	4,512.119	93	47.687	63	—	—

Alfabetyczny wykaz wynikłości wedle

M a j a t e k

Liczba porz.	Nazwa fundacyi	Zapasy z początkiem roku 1898.				Dochody w ciągu roku 1898.			
		gotówka		efektami		gotówką		efektami	
		zł.	et.	imienna wartość		zł.	et.	imienna wartość	
	Z przeniesienia . . .	—	—	4,499.310	43	122.735	95	289.899	47
121	Paprocki Stanisław	—	—	22.607	47	206	46	410	06
122	Parzelski Franciszek	—	—	11.931	41	98	20	200	—
123	Paszye Bolesław	—	—	40.692	31	339	77	645	17
124	ks. Pawłowski Franciszek	—	—	14.313	83	150	50	303	20
125	Petryczyn Kazimierz	—	—	254.936	44	5.450	13	58.249	43
126	Pineles Elias pod n. „Jakóba“	—	—	13.343	30	198	20	401	80
127	Pierzchała Ignacy	—	—	2.271	09	98	20	200	—
128	Pięściorowski Ryszard	—	—	2.086	39	—	—	12.125	67
129	ks. Pitoń Jan	—	—	7.208	39	6	04	6	04
130	ks. Pniewski Feliks	—	—	5.353	05	49	10	100	—
131	ks. Popkiewicz Antoni	—	—	23.134	68	298	20	2.603	60
132	Potocki Mikołaj	—	—	64.706	86	1.960	25	3.974	35
133	ks. Pukalski Alojzy	—	—	102.136	71	447	30	905	40
134	Przemysł	—	—	6.446	51	49	10	100	—
135	Radymno I.	—	—	4.026	26	5	40	5	40
136	Radymno II.	—	—	9.221	54	68	50	119	40
137	Dr. Rappaport Jakób	—	—	3.415	25	68	—	27	92
138	Dr. Reifer Jakób	—	—	925	85	—	—	—	—
139	Rieger Władysław	—	—	—	—	—	—	1.000	—
140	Rostocki Piotr	—	—	18.260	43	149	10	301	80
141	Rudolf arcyksiążę	—	—	7.135	46	297	30	602	70
142	Russyan Rafał	—	—	42.827	84	419	10	907	20
143	Ks. Ryznerski Walenty	—	—	7.839	84	49	10	100	—
144	Rzeszów	—	—	7.817	54	148	24	3.0	94
145	Ks. Sapieha Leon (zarodowy)	—	—	35.531	60	1.155	88	2.678	16
	„ Sarama Tomasz (rezerwowowy)	—	—	9.337	74	592	80	1.203	60
146	Sarama Tomasz	—	—	6.860	31	196	40	400	—
147	Sącz	—	—	14.378	06	247	30	2.501	30
148	Schlesingerowie Jan i Tekla	—	—	2.416	48	8	—	8	—
149	Schnell Franciszek	—	—	4.120	58	9	90	9	90
150	Seidler Chrystyan	—	—	4.816	73	5	25	5	25
151	Seeling-Saulenfels Ferdynand	—	—	1.913	90	114	98	216	78
152	Sielecka Aniela	—	—	22.917	23	247	30	10.701	80
153	Siemianowscy I. (dla wsz. i polit.)	—	—	51.611	39	848	35	1.713	65
154	Siemianowscy II. (dla szkoły sztuk pięknych)	—	—	44.631	92	492	80	1.001	80
155	Siemiradzki Henryk	—	—	5.317	21	6	—	6	—
156	Sołowijowie Jan i Wanda I. (dla szkoły lud. w Herbutowie)	—	—	2.887	84	98	20	200	—
157	Sołowijowie Jan i Wanda II. (dla szk. lud. w Poturzycey)	—	—	649	65	—	—	—	—
158	Sołowijowie Jan i Wanda III. (dla szk. lud. w Boratynie)	—	—	500	—	—	—	—	—
159	Sozański Jan Franc. Kazim.	—	—	26.339	75	49	10	100	—
160	Skibiński Karol	—	—	12.593	51	294	60	600	—
	Do przeniesienia	—	—	5,418.772	78	137.639	—	394.836	29

poszczególnych funduszów stypendyjnych

z a r o d o w y.

R a z e m				Wydatki w ciągu roku 1898.				Zapas z końcem roku 1898.				Należność pozostała z końcem roku 1998.			
gotówką		efektami		gotówką		efektami		gotówką		efektami		czynna		bierna	
zł.	ct.	imien. wart.		zł.	ct.	imien. wart.		zł.	ct.	imien. wart.		zł.	ct.	zł.	ct.
122.735	95	4,789.209	90	122.735	95	277.089	97	—	—	4,512.119	93	47.687	63	—	—
206	46	23.017	53	206	46	100	—	—	—	22.917	53	—	—	—	—
98	20	12.131	41	98	20	7	70	—	—	12.123	71	—	—	—	—
339	77	41.337	48	339	77	113	32	—	—	41.224	16	—	—	—	—
150	50	14.617	03	150	50	100	—	—	—	14.517	03	—	—	—	—
5.450	13	313.185	87	5.450	13	51.100	—	—	—	262.085	87	—	—	—	—
198	20	13.745	10	198	20	227	70	—	—	13.517	40	—	—	—	—
98	20	2.471	09	98	20	66	20	—	—	2.404	89	—	—	—	—
—	—	14.212	06	—	—	12.125	67	—	—	2.086	39	—	—	—	—
6	04	7.214	43	6	04	—	—	—	—	7.214	43	—	—	—	—
49	10	5.453	05	49	10	40	60	—	—	5.412	45	—	—	—	—
298	20	25.738	28	298	20	2.259	41	—	—	23.478	87	—	—	—	—
1.960	25	68.681	21	1.960	25	2.700	—	—	—	65.981	21	—	—	—	—
447	30	103.042	11	447	30	424	46	—	—	102.617	65	—	—	—	—
49	10	6.546	51	49	10	38	20	—	—	6.508	31	—	—	—	—
5	40	4.031	66	5	40	—	—	—	—	4.031	66	—	—	—	—
68	50	9.340	94	68	50	—	—	—	—	9.340	94	—	—	—	—
68	—	3.443	17	68	—	27	92	—	—	3.415	25	—	—	—	—
—	—	925	85	—	—	—	—	—	—	925	85	—	—	—	—
—	—	1.000	—	—	—	—	—	—	—	1.000	—	—	—	—	—
149	10	18.562	23	149	10	132	60	—	—	18.429	63	—	—	—	—
297	30	7.738	16	297	30	215	54	—	—	7.522	62	—	—	—	—
449	10	43.735	04	449	10	412	85	—	—	43.322	19	—	—	—	—
49	10	7.939	84	49	10	30	60	—	—	7.909	24	—	—	—	—
148	24	8.118	48	148	24	—	—	—	—	8.118	48	—	—	—	—
1.155	88	38.209	76	1.155	88	941	28	—	—	37.268	48	—	—	—	—
592	80	10.541	34	592	80	217	83	—	—	10.323	51	—	—	—	—
196	40	7.260	31	196	40	9	04	—	—	7.251	27	—	—	—	—
247	30	16.879	86	247	30	2.155	17	—	—	14.724	69	—	—	—	—
8	—	2.424	48	8	—	—	—	—	—	2.424	48	—	—	—	—
9	90	4.130	48	9	90	—	—	—	—	4.130	48	—	—	—	—
5	25	4.821	98	5	25	—	—	—	—	4.821	98	—	—	—	—
114	98	2.130	68	114	98	100	—	—	—	2.030	68	—	—	—	—
247	30	33.619	03	247	30	10.403	61	—	—	23.215	42	—	—	—	—
848	35	53.325	04	848	35	700	—	—	—	52.625	04	308	20	—	—
492	80	45.633	72	492	80	200	11	—	—	45.433	61	—	—	—	—
6	—	5.323	21	6	—	—	—	—	—	5.323	21	—	—	—	—
98	20	3.087	84	98	20	374	61	—	—	2.713	23	—	—	—	—
—	—	649	65	—	—	124	65	—	—	525	—	—	—	—	—
—	—	500	—	—	—	—	—	—	—	500	—	—	—	—	—
49	10	26.439	75	49	10	32	72	—	—	26.407	03	—	—	—	—
294	60	13.193	51	294	60	84	64	—	—	13.108	87	—	—	—	—
137.689	—	5,813.609	07	137.689	—	362.556	40	—	—	5,451.052	67	47.995	83 1/2	—	—

Alfabetyczny wykaz wynikłości wedle

M a j a t e k

Liczba porz.	Nazwa fundacyi	Zapasy z początkiem roku 1898.				Dochody w ciągu roku 1898.			
		gotówka		efektami		gotówka		efektami	
		zł.	ct.	imienna wartość		zł.	ct.	imienna wartość	
	Z przeniesienia . .	—	—	5,418.772	78	137.689	—	394.836	29
161	Ks. Skibiński Szcęsny I. . .	—	—	5.682	09	49	10	100	—
162	„ „ „ II. . .	—	—	5.446	26	2	68	2	68
163	„ „ „ III. . .	—	—	5.268	74	—	—	—	—
164	„ „ „ IV. . .	—	—	5.462	04	196	40	400	—
165	„ „ „ V. . .	—	—	5.729	14	11	53	11	53
166	„ „ „ ogólna	—	—	1.000	—	—	—	—	—
167	Słapowie Rozalia i Karol . .	—	—	20.139	97	641	90	1.303	60
168	Słowacki Juliusz	—	—	15.945	03	149	10	301	80
169	Sobota Karol I.	—	—	19.248	93	392	80	800	—
170	„ „ II.	—	—	19.248	93	5.441	90	11.040	90
171	„ „ III.	—	—	4.810	78	98	20	200	—
172	Spadwiński Antoni	—	—	26.000	—	115	83	217	63
173	Stachiewicz Franciszek	—	—	10.960	60	211	04	414	64
174	Stanisławów	—	—	2.627	16	54	50	105	40
175	Stankiewicz Mogiła Szczepan	—	—	47.673	64	294	60	600	—
176	Staszewski i Bielak	—	—	11.400	11	141	34	243	14
177	Stawek Jędrzej	—	—	7.755	78	98	20	200	—
178	Stowarzyszenie urzędników i sług kolei Karola Ludwika	—	—	2.002	73	112	90	214	70
179	Strissower Adolf	—	—	8.837	79	7	61	7	61
180	Strzałkowski Stanisław	—	—	64.858	37	3.546	10	14.471	20
181	Stupnicki Marcei	—	—	100.781	73	3.764	55	17.600	—
182	„ Hipolit	—	—	3.520	77	16	17	16	17
183	Sutorski Antoni	—	—	—	—	568	—	26.806	08
184	Szachłacki de Barachka Win- centy	—	—	56.086	66	982	—	2.014	50
185	Szaflarski Józef i Czaykowska Franciszka Ksawera	—	—	6.130	31	61	—	61	—
186	Szczepanowski Karol	—	—	—	—	135	60	7.046	67
187	Szmoniewski Józef	—	—	4.204	68	10	50	10	50
188	Tarnów	—	—	3.735	68	—	—	—	—
189	Tarnowski Franciszek	—	—	17.525	99	196	40	400	—
190	Tchórznicka Honorata	—	—	5.409	31	5	90	5	90
191	Teodorowiczówna Klementyna	—	—	3.177	54	49	10	100	—
192	Torosiewicz Emil	—	—	12.873	15	—	—	—	—
193	Dr. Towarnicki Jan	—	—	619.210	72	27.861	83	95.400	—
194	Towarnicki Bazylewicz Jan . .	—	—	58.038	07	392	80	800	—
195	Trojanowski Wincenty	—	—	6.161	13	149	10	301	80
196	Unia Inbelska	—	—	3.070	91	49	10	100	—
197	Dr. Urbański Franciszek	—	—	93.296	68	28	20	28	20
198	Uścieński Jędrzej	—	—	6.697	64	247	30	501	80
199	Dr. Warteresiewicz Maryan . .	—	—	44.716	62	31	80	31	80
200	Wierzbicki Julian	—	—	72.048	26	541	90	1.101	80
	Do przeniesienia . .	—	—	6,825.556	72	184.345	98	577.797	34

**poszczególnych funduszków stypendyjnych
z a r o d o w y.**

R a z e m				Wydatki w ciągu roku 1898.				Zapas z końcem roku 1898.				Należytość pozostała z końcem roku 1898.			
gotówką		efektami		gotówką		efektami		gotówką		efektami		czynna		bierna	
zł.	ct.	imien.	wart.	zł.	ct.	imien.	wart.	zł.	ct.	imien.	wart.	zł.	ct.	zł.	ct.
137.689	—	5,813.609	07	137.689	—	362.556	40	—	—	5,451.052	67	47.995	83 ^{1/2}	—	—
49	10	5.782	09	49	10	37	10	—	—	5.744	99	—	—	—	—
2	68	5.448	94	2	68	—	—	—	—	5.448	94	—	—	—	—
—	—	5.268	74	—	—	—	—	—	—	5.268	74	—	—	—	—
196	40	5.862	04	196	40	46	88	—	—	5.815	16	—	—	—	—
11	53	5.740	67	11	53	—	—	—	—	5.740	67	—	—	—	—
—	—	1.000	—	—	—	—	—	—	—	1.000	—	—	—	—	—
641	90	21.443	57	641	90	227	53	—	—	21.216	04	—	—	—	—
149	10	16.246	83	149	10	144	18	—	—	16.102	65	—	—	—	—
392	80	20.048	93	392	80	16	15	—	—	20.032	78	—	—	—	—
5.441	90	30.289	83	5.441	90	10.065	25	—	—	20.224	58	—	—	—	—
98	20	5.010	78	98	20	3	52	—	—	5.007	26	—	—	—	—
115	83	26.217	63	115	83	—	—	—	—	26.217	63	—	—	—	—
211	04	11.375	24	211	04	—	—	—	—	11.375	24	—	—	—	—
54	50	2.732	56	54	50	—	—	—	—	2.732	56	—	—	—	—
294	60	48.273	64	294	60	50	54	—	—	48.223	10	—	—	—	—
141	34	11.643	25	141	34	—	—	—	—	11.643	25	—	—	—	—
98	20	7.955	78	98	20	36	70	—	—	7.919	08	—	—	—	—
112	90	2.217	43	112	90	200	—	—	—	2.017	43	—	—	—	—
7	61	8.845	40	7	61	—	—	—	—	8.845	40	—	—	—	—
3.546	10	79.329	57	3.546	10	7.235	60	—	—	72.093	97	—	—	—	—
3.764	55	118.381	73	3.764	55	9.831	84	—	—	108.549	89	—	—	—	—
16	17	3.536	94	16	17	—	—	—	—	3.536	94	—	—	—	—
568	—	26.806	08	568	—	100	—	—	—	26.706	08	—	—	—	—
982	—	58.101	16	982	—	1.083	10	—	—	57.018	06	—	—	—	—
61	—	6.191	31	61	—	—	—	—	—	6.191	31	—	—	—	—
135	60	7.046	67	135	60	—	—	—	—	7.046	67	—	—	—	—
10	50	4.215	18	10	50	—	—	—	—	4.215	18	—	—	—	—
—	—	3.735	68	—	—	—	—	—	—	3.735	68	—	—	—	—
196	40	17.925	99	196	40	15	46	—	—	17.910	53	—	—	—	—
5	90	5.415	21	5	90	—	—	—	—	5.415	21	—	—	—	—
49	10	3.277	54	49	10	42	10	—	—	3.235	44	—	—	—	—
—	—	12.873	15	—	—	—	—	—	—	12.873	15	—	—	—	—
27.861	83	714.610	72	27.861	83	146.610	43	—	—	568.000	29	—	—	—	—
392	80	58.838	07	392	80	19	50	—	—	58.818	57	—	—	—	—
149	10	6.462	93	149	10	118	31	—	—	6.344	62	—	—	—	—
49	10	3.170	91	49	10	40	30	—	—	3.130	61	—	—	—	—
28	20	93.324	88	28	20	—	—	—	—	93.324	88	—	—	—	—
247	30	7.199	44	247	30	285	05	—	—	6.914	39	—	—	—	—
31	80	44.748	42	31	80	—	—	—	—	44.748	42	—	—	—	—
541	90	73.150	06	541	90	136	13	—	—	73.013	93	—	—	—	—
184.345	98	7,403.354	06	184.345	98	538.902	07	—	—	6,864.451	99	47.995	83 ^{1/2}	—	—

Alfabetyczny wykaz wynikłości wedle
M a j ą t e k

Liczba porz.	Nazwa fundacyi	Zapasy z początkiem roku 1898.				Dochody w ciągu roku 1898.			
		gotówką		efektami		gotówką		efektami	
		zł.	ct.	imienna wartość		zł.	ct.	imienna wartość	
	Z przeniesienia . . .	—	—	6,825.556	72	184.345	98	577.797	34
201	Wilczyński Konrad	—	—	7.424	84	147	30	300	—
202	Włochowicz Jan	—	—	4.081	34	55	—	105	90
203	Wystawa krajowa z roku 1877	—	—	41.908	83	591	90	1.202	70
204	Zawadzki Korwin Franciszek	—	—	115.350	—	260	76	515	26
205	„ Antoni Rogala . . .	—	—	12.169	45	49	10	100	—
206	Ziętkiewicz Wincenty	—	—	2.561	93	149	10	301	80
807	Żalchocki Andrzej	—	—	160.530	74	343	70	40.700	—
208	Żebrowski Adam	—	—	101.116	55	720	68	1.433	28
209	Żurakowski Jan	—	—	274.212	91	2.540	17	5.136	07
	Suma	—	—	7,544.913	31	189.203	69	627.592	35

poszczególnych funduszków stypendyjnych
z a r o d o w y.

R a z e m				Wydatki w ciągu roku 1898.				Zapas z końcem roku 1898.				Należność pozostała z końcem roku 1898.			
gotówką		efektami		gotówką		efektami		gotówką		efektami		czynna		bierna	
zł.	ct.	imien. wart.		zł.	ct.	imien. wart.		zł.	ct.	imien. wart.		zł.	ct.	zł.	ct.
184.345	98	7,403.354	06	184.345	98	538.902	07	—	—	6,864.451	99	47.995	83	—	—
147	30	7.724	84	147	30	3	50	—	—	7.721	34	—	—	—	—
55	—	4.187	24	55	—	46	10	—	—	4.141	14	—	—	—	—
591	90	43.111	53	591	90	201	20	—	—	42.910	33	—	—	—	—
260	76	115.865	26	260	73	100	—	—	—	115.765	26	—	—	—	—
49	10	12.269	45	49	10	26	60	—	—	12.242	85	—	—	—	—
149	10	2.863	73	149	10	243	10	—	—	2.620	63	—	—	—	—
343	70	201.230	74	343	70	40.016	80	—	—	161.213	94	—	—	—	—
720	68	102.549	83	720	68	147	30	—	—	102.402	53	—	—	—	—
2.540	17	279.348	98	2.540	17	2.131	10	—	—	277.217	88	—	—	—	—
189.203	69	8,172.505	66	189.203	69	581.817	77	—	—	7,590.687	89	47.995	83	—	—

Alegat B. do zamknięcia rachunków funduszków stypendyjnych za rok 1898.
Alfabetyczny wykaz wynikłości wedle
M a j a t e k

Liczba porz.	Nazwa fundacyi	Zapasy z początkiem roku 1898.			Dochody w ciągu roku 1898.			
		gotówką		efektami	gotówką		efektami	
		zł.	ct.	imienna wartość	zł.	ct.	imienna wartość	
1	Andrzejowska Zofia	—	—	—	—	187 02	—	—
2	Aywas Grzegorz	612	90 ^{1/2}	—	—	639 50	—	—
3	Aywas Mikołaj	—	—	—	—	70 09 ^{1/2}	—	—
4	Artymowicz Jan	6	00 ^{1/2}	—	—	96 13	—	—
5	Barczewski I. (dla wszechnicy lwowskiej)	1.287	25 ^{1/2}	—	—	5.002 50	—	—
6	Barczewski II. (dla wszechnicy krakowskiej)	781	15	—	—	4.877 25	—	—
7	Barczewski III. (dla szkoły politechnicznej)	268	33	—	—	530 75	—	—
8	Barczewski IV. (dla panien Polek)	17	88	—	—	1.408 25	—	—
9	Bereźnicy	8	—	—	—	48 —	—	—
10	Bertoli Dyonizy	—	—	—	—	64 10	—	—
11	Bier Joel	228	—	—	—	418 —	—	—
12	Bodzioch Tomasz	71	20	—	—	679 —	—	—
13	Boznański Leon	110	85	—	—	2.476 96	—	—
14	Broniewska Klementyna	36	00 ^{1/2}	—	—	88 —	—	—
15	Bohdanowicz Dominik	105	76	—	—	459 —	—	—
16	Brześciańska Kunegunda	108	50	—	—	203 50	—	—
17	Brześciański Aleksander	18	17	—	—	290 —	—	—
18	Brzeski Damian	5	75	—	—	198 50	—	—
19	Brzeżany	7	50 ^{1/2}	—	—	71 50	—	—
20	Brzeźński Antoni i Sylwester	25	—	—	—	340 —	—	—
21	Chelmecki Jan	6	—	—	—	62 —	—	—
22	Chlebowski Stanisław	58	67	—	—	61 50	—	—
23	Cesarz Franciszek Józef I.	265	71	—	—	2.312 —	—	—
24	" " " (jubil.)	4.336	41 ^{1/2}	—	—	13.324 77	—	—
25	Cieszewski—Zawadzki	92	00 ^{1/2}	—	—	351 —	625	—
26	Czajkowski Hipolit	298	—	—	—	915 —	—	—
27	Czajkowski Waleryan	767	28	—	—	5.435 —	—	—
28	Czaykowscy	200	—	—	—	600 —	200	—
29	Czerkawski Józef	51	50 ^{1/2}	—	—	253 50	—	—
30	Czuczawa Krzysztof	6	00 ^{1/2}	—	—	201 —	—	—
31	Dolliner Karolina	102	25	—	—	107 —	—	—
32	Dołżański Jan	—	—	—	—	230 —	—	—
33	Br. Dulcka Teodozya	36	—	—	—	218 —	—	—
34	Dydyński Antoni	—	—	—	—	8.244 29	—	—
35	Egierski dla Egierskich I.	6	67	—	—	310 —	—	—
36	" " " II.	8	62	—	—	194 —	—	—
37	Egierski dla Siedleckich I.	11	08	—	—	297 50	—	—
38	" " " II.	13	50	—	—	214 75	—	—
39	Englowa Teofila	250	00 ^{1/2}	—	—	256 —	—	—
40	Falkenfels Dyonizy	—	—	—	—	4 —	—	—
	Do przeniesienia	10.207	98	—	—	51.739 36 ^{1/2}	825	78

poszczególnych funduszków stypendyjnych. o b r o t o w y.

R a z e m		Wydatki w ciągu roku 1898.				Zapas z końcem roku 1898.				Należność pozostała z końcem roku 1898.					
gotówką		efektami		gotówką		efektami		gotówką		efektami		czynna		bierna	
zł.	ct.	imien. wart.		zł.	ct.	imien. wart.		zł.	ct.	imien. wart.		zł.	ct.	zł.	ct.
187	02	—	—	24	27	—	—	162	75	—	—	—	—	—	—
1.252	40 ^{1/2}	—	—	620	04	—	—	632	36 ^{1/2}	—	—	—	—	—	—
70	09 ^{1/2}	—	—	70	09 ^{1/2}	—	—	—	—	—	—	—	—	—	—
102	13 ^{1/2}	—	—	99	71	—	—	2	42 ^{1/2}	—	—	—	—	—	—
6.389	75 ^{1/2}	—	—	4.416	71	—	—	1.873	04 ^{1/2}	—	—	—	—	900	—
5.658	40	—	—	4.662	26	—	—	996	14	—	—	—	—	500	—
799	08	—	—	772	14	—	—	26	94	—	—	—	—	—	—
1.426	13	—	—	1.306	46	—	—	119	67	—	—	—	—	—	—
56	—	—	—	48	60	—	—	7	40	—	—	—	—	—	—
64	10	—	—	64	10	—	—	—	—	—	—	—	—	—	—
646	—	—	—	610	50	—	—	35	50	—	—	—	—	—	—
750	20	—	—	530	16	—	—	220	04	—	—	—	—	—	—
2.587	81	—	—	2.216	94	—	—	370	87	—	—	—	—	—	—
124	00 ^{1/2}	—	—	37	23	—	—	86	77 ^{1/2}	—	—	—	—	—	—
564	76	—	—	311	96	—	—	252	80	—	—	—	—	100	—
312	—	—	—	203	86	—	—	108	14	—	—	—	—	95	—
308	17	—	—	298	23	—	—	9	94	—	—	—	—	—	—
204	25	—	—	195	99	—	—	8	26	—	—	—	—	—	—
79	00 ^{1/2}	—	—	70	99	—	—	8	01 ^{1/2}	—	—	—	—	—	—
365	—	—	—	320	10	—	—	44	90	—	—	—	—	—	—
68	—	—	—	61	07	—	—	6	93	—	—	—	—	—	—
120	17	—	—	58	81	—	—	61	36	—	—	—	—	—	—
2.577	71	—	—	2.316	14	—	—	261	57	—	—	—	—	—	—
17.661	18 ^{1/2}	78	—	12.656	92	—	—	5.004	26 ^{1/2}	625	78	—	—	—	—
443	00 ^{1/2}	625	—	351	—	—	—	92	00 ^{1/2}	—	—	—	—	—	—
1.213	—	—	—	1.063	81	—	—	149	19	—	—	—	—	—	—
6.202	28	—	—	5.312	53	—	—	889	75	—	—	—	—	—	—
800	—	200	—	406	—	—	—	394	—	200	—	—	—	—	—
305	00 ^{1/2}	—	—	51	83	—	—	253	17 ^{1/2}	—	—	—	—	—	—
207	00 ^{1/2}	—	—	201	48	—	—	5	52 ^{1/2}	—	—	—	—	—	—
209	25	—	—	102	58	—	—	106	67	—	—	—	—	—	—
230	—	—	—	62	35	—	—	167	65	—	—	—	—	—	—
254	—	—	—	37	77	—	—	216	23	—	—	—	—	—	—
8.244	29	—	—	8.244	29	—	—	—	—	—	—	—	—	21	—
316	67	—	—	297	03	—	—	19	64	—	—	—	—	—	—
202	62	—	—	189	81	—	—	12	81	—	—	—	—	—	—
308	58	—	—	292	52	—	—	16	06	—	—	—	—	—	—
228	25	—	—	213	92	—	—	14	33	—	—	—	—	—	—
506	00 ^{1/2}	—	—	458	85	—	—	47	15 ^{1/2}	—	—	—	—	—	—
4	—	—	—	4	—	—	—	—	—	—	—	—	—	2	08
61.947	34 ^{1/2}	825	78	49.263	05	—	—	42.684	29	825	78	—	—	1.618	08

Alfabetyczny wykaz wynikłości wedle
M a j a t e k

Liczba porz.	Nazwa fundacyi	Zapas z początkiem roku 1898.				Dochoady w ciągu roku 1898.			
		gotówka		efektami		gotówka		efektami	
		zł.	ct.	imienna wartość		zł.	ct.	imienna wartość	
	Z przeniesienia . . .	10.207	98	—	—	51.739	36 ¹ / ₂	825	78
41	Gizela arcyksiężniczka . . .	6	50	—	—	136	50	—	—
42	Głowiński Roch Samuel . . .	4.634	31	—	—	32.574	74 ¹ / ₂	—	—
43	Hr. Gołuchowski Agenor . . .	156	83	—	—	1.394	—	—	—
44	Gross de Rosenberg Józef . . .	29	45	—	—	328	75	—	—
45	Hassewicz Stanisław	420	—	—	—	420	—	1.259	80
46	ks. Harbut Jan	110	90 ¹ / ₂	—	—	115	—	—	—
47	Br. Hauer Franciszek	148	—	—	—	102	—	—	—
48	Hefern Robert	—	—	—	—	887	50	1.111	33
49	Hoffmann Kornel	—	—	—	—	—	—	—	—
50	ks. Horecki Eliaszy	12	50 ¹ / ₂	—	—	243	50	—	—
51	ks. Janowski Floryan Amand . . .	—	50 ¹ / ₂	—	—	100	50	—	—
52	Jankowscy Władysław i Marya . . .	4	—	—	—	45	—	—	—
53	Jarosław	21	—	—	—	549	50	—	—
54	Jarosz Leonard	6	—	—	—	87	—	—	—
55	Jeleński Napoleon I. (dla szkoły rolniczej w Czernichowie)	—	—	—	—	499	—	—	—
56	Jeleński Napoleon II. (dla szkoły w Łuczycach)	563	50	—	—	588	50	—	—
57	Jezienicy	21	—	—	—	323	—	—	—
58	Jurgas Magdalena	3	00 ¹ / ₂	—	—	469	—	—	—
59	Dr. Kaczowski Antoni	150	93	—	—	457	57	450	48
60	Kallir Mayer	312	50	—	—	319	50	—	—
61	Karol Ludwik arcyksiąże	15	00 ¹ / ₂	—	—	375	—	—	—
62	ks. Kielbusiewicz Tomasz	6	80	—	—	214	—	600	—
63	Kiślicki Mikołaj	247	60	—	—	401	—	—	—
64	Koniecki Menard	899	67	—	—	3.345	—	—	—
65	Kopernik Mikołaj	2	—	—	—	62	—	—	—
66	Kopiński Adam	2	00 ¹ / ₂	—	—	113	—	—	—
67	Korzelińska Sabina	18	90	—	—	319	—	—	—
68	Kraków (zakordonowa)	425	25	—	—	3.739	75	—	—
69	Krakowiec	20	—	—	—	131	—	—	—
70	Krausnecker Piotr	1.115	22 ¹ / ₂	—	—	1.155	50	—	—
71	Kretowicz Paweł	64	00 ¹ / ₂	—	—	67	—	—	—
72	Krościenko	7	40 ¹ / ₂	—	—	89	50	—	—
73	Kruszewska Marya	30	68	—	—	393	—	—	—
74	Krzeczunowicz Ignacy	—	—	—	—	637	—	—	—
75	Krzeczunowicz Walery	200	40 ¹ / ₂	—	—	346	50	—	—
76	ks. Kucharski Jan	304	20	—	—	316	25	—	—
77	Kuczynski Leon Jan Kanty	—	—	—	—	101	50	—	—
78	Kulczycki Jakób	13	50	—	—	446	50	—	—
79	Kurdwanowska Marya	3	—	—	—	273	—	—	—
80	Dr. Lachowicz Antoni I. (stypendyjna)	—	—	—	—	2.860	88 ¹ / ₂	100	—
	Do przeniesienia . . .	20.184	57	—	—	106.766	31 ¹ / ₂	4.347	39

poszczególnych funduszów stypendyjnych

o b r o t o w y.

R a z e m				Wydatki w ciągu roku 1898.				Zapas z końcem roku 1898.			Należytość pozostała z końcem roku 1898.				
gotówką		efektami		gotówką		efektami		gotówką		efektami	czynna		bierna		
zł.	ct.	imien.	wart.	zł.	ct.	imien.	wart.	zł.	ct.	imien.	wart.	zł.	ct.	zł.	ct.
61.947	34 1/2	825	78	49.263	05	—	—	12.684	29	825	78	—	—	1.618	08
143	—	—	—	138	36	—	—	4	64	—	—	—	—	—	—
37.209	05 1/2	—	—	32.737	36	—	—	4.471	69 1/2	—	—	—	—	761	25
1.550	83	—	—	1.077	71	—	—	473	12	—	—	—	—	—	—
358	20	—	—	329	52	—	—	28	68	—	—	—	—	—	—
840	—	1.259	80	420	—	—	—	420	—	1.259	80	—	—	—	—
225	90 1/2	—	—	211	28	—	—	14	62 1/2	—	—	—	—	—	—
250	—	—	—	148	96	—	—	101	04	—	—	—	—	—	—
887	50	1.111	33	854	70	112	50	32	80	998	83	—	—	—	—
—	—	—	—	—	—	—	—	—	—	—	—	—	—	—	2 60
256	00 1/2	—	—	243	11	—	—	12	89 1/2	—	—	—	—	—	—
101	00 1/2	—	—	50	84	—	—	50	16 1/2	—	—	—	—	—	—
49	—	—	—	44	07	—	—	4	93	—	—	—	—	—	—
570	50	—	—	547	27	—	—	23	23	—	—	—	—	—	—
93	—	—	—	87	33	—	—	5	67	—	—	—	—	—	—
499	—	—	—	490	47	—	—	8	53	—	—	—	—	—	—
1.152	—	—	—	566	07	—	—	585	93	—	—	—	—	—	—
344	—	—	—	324	87	—	—	19	13	—	—	—	—	—	—
472	00 1/2	—	—	225	33	—	—	246	67 1/2	—	—	—	—	—	—
608	50	450	48	492	76	—	—	115	74	450	48	—	—	—	—
632	—	—	—	613	66	—	—	18	34	—	—	—	—	—	—
390	00 1/2	—	—	375	72	—	—	14	28 1/2	—	—	—	—	—	—
220	80	600	—	215	90	—	—	4	90	600	—	—	—	—	—
648	60	—	—	515	11	—	—	133	49	—	—	—	—	—	—
4.244	67	—	—	3.837	83	—	—	406	84	—	—	—	—	416	68
64	—	—	—	62	06	—	—	1	94	—	—	—	—	—	—
115	00 1/2	—	—	2	37	—	—	112	63 1/2	—	—	—	—	—	—
337	90	—	—	246	42	—	—	91	48	—	—	—	—	75	—
4.165	—	—	—	3.939	38	—	—	225	62	—	—	157	50	—	—
151	—	—	—	131	61	—	—	19	39	—	—	—	—	—	—
2.270	72 1/2	—	—	2.219	05	—	—	51	67 1/2	—	—	—	—	—	—
131	00 1/2	—	—	64	97	—	—	66	03 1/2	—	—	—	—	—	—
96	90 1/2	—	—	87	58	—	—	9	32 1/2	—	—	—	—	—	—
423	68	—	—	390	93	—	—	32	75	—	—	—	—	—	—
637	—	—	—	309	47	—	—	327	53	—	—	—	—	100	—
546	90 1/2	—	—	341	18	—	—	205	72 1/2	—	—	—	—	—	—
620	45	—	—	605	84	—	—	14	61	—	—	—	—	—	—
101	50	—	—	101	50	—	—	—	—	—	—	—	—	—	—
460	—	—	—	446	53	—	—	13	47	—	—	—	—	—	—
276	—	—	—	274	26	—	—	1	74	—	—	—	—	—	—
2.860	88 1/2	100	—	2.860	88	—	—	—	—	100	—	—	—	—	—
126.950	88 1/2	4 347	39	105.895	32	112	50	21.055	56 1/2	4.234	89	157	50	2.973	61

Alfabytyczny wykaz wynikłości wedle

M a j a t e k

Liczba porz.	Nazwa fundacyi	Zapasy z początkiem roku 1898			Dochody w ciągu roku 1898.				
		gotówką		efektami	gotówką		efektami		
		zł.	ct.	imienna wartość	zł.	ct.	imienna wartość		
	Z przeniesienia . .	20.184	57	—	—	106.766	31 ¹ / ₂	4.347	39
81	Dr. Lachowicz Antoni II. (za-pomogowa)	—	—	—	—	2.774	29 ¹ / ₂	100	—
82	Laskowscy Zygmunt i Marya .	—	—	—	—	4.073	—	—	—
83	Lenartowicz Teofil	86	50	—	—	180	42	—	—
84	Hr. Lewicki Kajetan	16	50	—	—	1.170	50	—	—
85	Lewicki Bazyli	214	23	—	—	217	—	—	—
86	Lipińscy Karol i Regina	14.185	78	—	—	7.945	28	5.347	78
87	Loewensteinowa Rozalia	—	—	—	—	130	50	—	—
88	Ładuński Stanisław	52	—	—	—	1.348	50	—	—
89	Łazowski Adolf	14	93	—	—	974	75	—	—
90	hr. Łoś Feliks Antoni	162	83	—	—	1.329	37	—	—
91	Małecki Antoni	8	00 ¹ / ₂	—	—	58	—	—	—
92	Marynowski Ignacy	2.098	78	—	—	19.619	51	2.500	—
93	Matezyński Marek	11	25	—	—	1.010	75	—	—
94	Michalewicz Zygmunt i Fryderyk	—	00 ¹ / ₂	—	—	726	55	1.112	60
95	hr. Mieroszewski Jan	229	70 ¹ / ₂	—	—	943	—	—	—
96	Mickiewicz Adam I.	37	50	—	—	74	50	—	—
97	" " II.	—	—	—	—	—	—	—	—
98	Mikiewicz Jędrzej	—	—	—	—	64	—	—	—
99	ks. Michna Wojciech	—	—	—	—	230	—	375	75
100	Mikołajów	207	50 ¹ / ₂	—	—	420	50	—	—
101	Miller Maksymilian	46	00 ¹ / ₂	—	—	47	—	—	—
102	ks. Mokrzycki Ireneusz	26	—	—	—	276	—	—	—
103	Monasterzyska	4	50	—	—	155	50	—	—
104	ks. Montleart Augusta	439	20	—	—	3.119	20	—	—
105	Dr. Morawski Adam I. (famil.)	77	—	—	—	82	—	—	—
106	" " II. (niefamil.)	78	00 ¹ / ₂	—	—	260	—	—	—
107	Dr. Moysa Rosochacki Michał	5	46	—	—	263	—	—	—
108	Hr. Moszczeńska Ludwika	—	—	—	—	50	99 ¹ / ₂	—	—
109	Nahaczów	10	50 ¹ / ₂	—	—	62	25	—	—
110	Nawratil Jakób	7	07	—	—	74	—	—	—
111	Nielepiec Jędrzej	8	00 ¹ / ₂	—	—	59	—	—	—
112	Niezabitowska Ludwika I.	312	30 ¹ / ₂	—	—	1.265	50	—	—
113	Niezabitowska z hr. Dunin Borkowskich Ludwika II.	986	75	—	—	2.012	—	—	—
114	ks. Nowakowski Józef	98	00 ¹ / ₂	—	—	101	—	—	—
115	ks. Nowak Jan	23	70	—	—	361	—	—	—
116	Obniski Filip	383	50	—	—	400	50	—	—
117	Olszewski Michał	145	90	—	—	294	07	—	—
118	Oranż Abraham	8	50 ¹ / ₂	—	—	109	50	—	—
119	ks. Otowski Henryk	2	—	—	—	32	—	—	—
120	Ożańsko	262	88	—	—	361	—	—	—
	Do przeniesienia . .	40.465	38 ¹ / ₂	—	—	159.442	25 ¹ / ₂	13.783	52

poszczególnych funduszków stypendyjnych
o b r o t o w y.

R a z e m				Wydatki w ciągu roku 1898.				Zapas z końcem roku 1898.				Należność pozostała z końcem roku 1898.				
gotówką		efektami		gotówką		efektami		gotówką		efektami		czynna		bierna		
zł.	ct.	imien. wart.		zł.	ct.	imien. wart.		zł.	ct.	imien. wa t.		zł.	ct.	zł.	ct.	
126.950	88 ¹ / ₂	4.347	39	105.895	32		112	50	21.055	56 ¹ / ₂	4.234	89	157	50	2.973	61
2.774	29 ¹ / ₂	100	78	2.774	29 ¹ / ₂	—	—	—	—	100	—	—	—	—	—	—
4.073	—	—	—	3.824	36	—	—	248	64	—	—	—	—	—	175	—
266	92	—	—	224	—	—	—	42	92	—	—	—	—	—	—	—
1.187	—	—	—	1.020	58	—	—	166	42	—	—	—	—	—	—	—
461	23	—	—	313	28	—	—	147	95	—	—	—	—	—	33	33
22.131	06	5.347	78	22.131	06	—	—	—	—	5.347	78	1.652	80	—	—	—
130	50	—	—	126	76 ¹ / ₂	—	—	3	73 ¹ / ₂	—	—	—	—	—	—	—
1.400	50	—	—	1.346	09	—	—	54	41	—	—	—	—	—	—	—
989	68	—	—	915	24	—	—	74	44	—	—	—	—	—	—	—
1.492	20	—	—	1.013	09	—	—	479	11	—	—	—	—	—	—	—
66	00 ¹ / ₂	—	—	58	06	—	—	7	94 ¹ / ₂	—	—	—	—	—	—	—
21.718	29	2.500	—	21.718	29	—	—	—	—	2.500	—	—	—	—	23	47
1.022	—	—	—	696	93	—	—	325	07	—	—	—	—	—	—	—
726	55 ¹ / ₂	1.112	60	726	55	168	80	—	00 ¹ / ₂	943	80	168	80	—	—	—
1.172	70 ¹ / ₂	—	—	830	36	—	—	342	34 ¹ / ₂	—	—	—	—	—	—	—
112	—	—	—	72	06	—	—	39	94	—	—	—	—	—	37	—
64	—	—	—	64	—	—	—	—	—	—	—	—	—	—	9	59
230	—	375	75	230	—	—	—	—	—	375	75	—	—	—	—	—
628	00 ¹ / ₂	—	—	562	27	—	—	65	73 ¹ / ₂	—	—	—	—	—	—	—
93	00 ¹ / ₂	—	—	46	13	—	—	46	87 ¹ / ₂	—	—	—	—	—	—	—
302	—	—	—	30	14	—	—	271	86	—	—	—	—	—	—	—
160	—	—	—	158	76	—	—	1	24	—	—	—	—	—	—	—
3.558	40	—	—	3.166	63	—	—	391	77	—	—	—	—	—	255	—
159	—	—	—	77	69	—	—	81	31	—	—	—	—	—	—	—
338	00 ¹ / ₂	—	—	319	11	—	—	18	89 ¹ / ₂	—	—	—	—	—	—	—
268	46	—	—	259	37	—	—	9	09	—	—	—	—	—	—	—
50	99 ¹ / ₂	—	—	50	99 ¹ / ₂	—	—	—	—	—	—	—	—	—	—	—
72	75 ¹ / ₂	—	—	35	74	—	—	37	01 ¹ / ₂	—	—	—	—	—	25	—
81	07	—	—	9	36	—	—	71	71	—	—	—	—	—	—	—
67	00 ¹ / ₂	—	—	58	43	—	—	8	57 ¹ / ₂	—	—	—	—	—	—	—
1.577	80 ¹ / ₂	—	—	1.365	52	—	—	212	28 ¹ / ₂	—	—	—	—	—	—	—
2.998	75	—	—	2.513	40	—	—	485	35	—	—	—	—	—	—	—
199	00 ¹ / ₂	—	—	189	43	—	—	9	57 ¹ / ₂	—	—	—	—	—	—	—
384	70	—	—	193	65	—	—	191	05	—	—	—	—	—	—	—
784	—	—	—	389	85	—	—	394	15	—	—	—	—	—	—	—
439	97	—	—	427	42	—	—	12	55	—	—	—	—	—	—	—
118	00 ¹ / ₂	—	—	110	10	—	—	7	90 ¹ / ₂	—	—	—	—	—	—	—
34	—	—	—	32	—	—	—	2	—	—	—	—	—	—	—	—
623	88	—	—	431	45	—	—	192	43	—	—	1	80	—	—	—
199.907	64	13.783	52	174.407	77 ¹ / ₂		281	30	25.499	86 ¹ / ₂	13.502	—	1.980	90	3.532	—

Alfabetyczny wykaz wynikłości wedle
M a j a t e k

Liczba porz.	Nazwa fundacyi	Zapasy z początkiem roku 1898.				Dochody w ciągu roku 1898.			
		gotówka		efektami		gotówka		efektami	
		zł.	et.	imienna wartość		zł.	et.	imienna wartość	
	Z przeniesienia . . .	40.465	38 ¹ / ₂	—	—	159.442	25 ¹ / ₂	13.783	52
121	Paprocki Stanisław	111	50 ¹ / ₂	—	—	566	50	—	—
122	Parzelski Franciszek	90	50	—	—	244	50	—	—
123	Paszye Bolesław	181	28	—	—	818	—	—	—
124	ks. Pawłowski Franciszek	50	50 ¹ / ₂	—	—	289	25	—	—
125	Petryczyn Kazimierz	4.507	26 ¹ / ₂	—	—	6.212	42	—	—
126	Pineles Eliasz pod nazwą „Jakóba“	70	50	—	—	275	50	—	—
127	Pierzechała Ignacy	32	—	—	—	46	—	—	—
128	Pieściorowski Ryszard	13	83	—	—	12.147	22	19.084	67
129	ks. Pitoń Jan	8	00 ¹ / ₂	—	—	144	—	—	—
130	ks. Pniewski Feliks	8	50	—	—	109	50	—	—
131	ks. Popkiewicz Antoni	47	79 ¹ / ₂	—	—	508	50	—	—
132	Potocki Mikołaj	360	25 ¹ / ₂	—	—	1.398	—	—	—
133	ks. Pukalski Alojzy	131	30 ¹ / ₂	—	—	2.188	25	—	—
134	Przemysł	10	90 ¹ / ₂	—	—	134	—	—	—
135	Radymno I.	5	40	—	—	82	50	—	—
136	Radymno II.	68	50 ¹ / ₂	—	—	192	50	—	—
137	Dr. Rappaport Jakób	68	00 ¹ / ₂	—	—	136	—	95	92
138	Dr. Reifer Jakób	1	—	—	—	18	—	—	—
139	Rieger Władysław	—	—	—	—	10	—	—	—
140	Rostocki Piotr	16	50	—	—	382	50	—	—
141	Rudolf arcyksiążę	139	50	—	—	147	25	—	—
142	Russsyan Rafał	246	25	—	—	1.056	75	—	—
143	Ks. Ryznerski Walenty	88	50	—	—	159	50	—	—
144	Rzeszów	154	—	—	—	226	98	—	—
145	Ks. Sapieha Leon	963	60 ¹ / ₂	—	—	1.157	04	—	—
146	Sarama Tomasz	196	—	—	—	140	—	—	—
147	Sącz	92	13 ¹ / ₂	—	—	299	—	—	—
148	Schlesingerowie Jan i Tekla	8	—	—	—	48	—	—	—
149	Schnell Franciszek	9	90 ¹ / ₂	—	—	82	—	—	—
150	Seidler Chrystyan	5	25	—	—	96	—	—	—
151	Seeling-Saulenfels Ferdynand	14	98	—	—	40	50	—	—
152	Sielecka Aniela	43	69	—	—	468	75	—	—
153	Siemianowscy I. (dla wsz. i polit.)	644	35 ¹ / ₂	—	—	1.065	67	—	—
154	Siemianowscy II. (dla szkoły sztuk pięknych)	392	69	—	—	1.327	05	—	—
155	Siemiradzki Henryk	56	—	—	—	106	—	—	—
156	Sołowijowie Jan i Wanda I. (dla szkoły lud. w Herbntowie)	22	01	—	—	52	—	323	60
157	Sołowijowie Jan i Wanda II. (dla szk. lud. w Poturzycy)	24	72	—	—	25	—	149	37
158	Sołowijowie Jan i Wanda III. (dla szk. lud. w Boratynie)	11	25	—	—	22	50	—	—
159	Sozański Jan Franc. Kazim.	19	60	—	—	527	—	—	—
160	Skibiński Karol	215	00 ¹ / ₂	—	—	271	—	—	—
	Do przeniesienia . . .	49.596	39	—	—	192.663	38 ¹ / ₂	33.437	08

poszczególnych funduszków stypendyjnych
o b r o t o w y.

R a z e m				Wydatki w ciągu roku 1898.				Zapas z końcem roku 1898.				Należytość pozostała z końcem roku 1898.			
gotówką		efektami		gotówką		efektami		gotówką		efektami		czynna		bierna	
zł.	et.	imien. wart.	zł.	et.	imien. wart.	zł.	et.	imien. wart.	zł.	et.	imien. wart.	zł.	et.	zł.	et.
199.907	64	13.783	52	174.407	77½	281	30	25.499	86½	13.502	22	1.980	90	3.532	—
678	00½	—	—	265	65	—	—	412	35½	—	—	—	—	300	—
335	—	—	—	91	23	—	—	243	77	—	—	—	—	—	—
999	28	—	—	634	80	—	—	364	48	—	—	—	—	150	—
339	75½	—	—	287	07	—	—	52	68½	—	—	—	—	—	—
10.719	68½	—	—	10.143	84	—	—	575	84½	—	—	—	—	464	59
346	—	—	—	271	92	—	—	74	08	—	—	—	—	—	—
78	—	—	—	33	12	—	—	44	88	—	—	—	—	—	—
12.161	05	19.084	67	11.220	15	—	—	940	90	19.084	67	108	97	—	—
152	00½	—	—	77	81	—	—	74	19½	—	—	—	—	—	—
118	—	—	—	103	88	—	—	9	12	—	—	—	—	—	—
556	29½	—	—	452	29	—	—	104	00½	—	—	—	—	—	—
1.758	25½	—	—	1.681	63	—	—	76	62½	—	—	—	—	—	—
2.319	55½	—	—	2.138	68	—	—	180	37½	—	—	—	—	50	—
144	90½	—	—	131	82	—	—	13	08½	—	—	—	—	—	—
87	90	—	—	80	52	—	—	7	38	—	—	—	—	—	—
261	00½	—	—	249	24	—	—	11	76½	—	—	—	—	—	—
204	00½	95	92	136	54	—	—	67	46½	95	92	—	—	—	—
19	—	—	—	17	—	—	—	2	—	—	—	—	—	—	—
10	—	—	—	—	—	—	—	10	—	—	—	—	—	—	—
399	—	—	—	385	96	—	—	13	04	—	—	—	—	—	—
286	75	—	—	270	76	—	—	15	99	—	—	—	—	—	—
1.303	—	—	—	881	19	—	—	421	81	—	—	—	—	21	—
248	—	—	—	18	88	—	—	229	12	—	—	—	—	—	—
380	98	—	—	380	98	—	—	—	—	—	—	—	—	—	—
2.120	64½	—	—	1.727	60	—	—	393	04½	—	—	—	—	—	—
336	—	—	—	318	85	—	—	17	15	—	—	—	—	—	—
391	13½	—	—	195	07	—	—	196	06½	—	—	—	—	—	—
56	—	—	—	48	60	—	—	7	40	—	—	—	—	—	—
91	90½	—	—	80	62	—	—	11	28½	—	—	—	—	—	—
101	25	—	—	96	27	—	—	4	98	—	—	—	—	—	—
55	48	—	—	50	98	—	—	4	50	—	—	—	—	—	—
512	44	—	—	469	75	—	—	42	69	—	—	—	—	—	—
1.710	02½	—	—	1.143	17	—	—	561	85½	—	—	—	—	100	—
1.719	74	—	—	1.719	74	—	—	—	—	—	—	—	—	—	—
162	—	—	—	6	12	—	—	155	88	—	—	—	—	—	—
74	01	323	60	72	53	—	—	1	48	323	60	—	—	—	—
49	72	149	37	24	72	—	—	25	—	149	37	—	—	—	—
33	75	—	—	4	—	—	—	29	75	—	—	—	—	—	—
546	60	—	—	520	28	—	—	26	32	—	—	—	—	—	—
486	00½	—	—	416	57	—	—	69	43½	—	—	—	—	—	—
242.259	77½	33.437	08	211.267	60½	281	30	30.992	17	33.155	78	2.089	87	4.617	59

Alfabetyczny wykaz wynikłości wedle
M a j a t e k

Liczba porz.	Nazwa fundacyi	Zapas z początkiem roku 1898.				Dochody w ciągu roku 1898.			
		gotówka		efektami		gotówka		efektami	
		zł.	ct.	imienna wartość		zł.	ct.	imienna wartość	
	Z przeniesienia . .	49.596	39	—	—	192.663	38 ¹ / ₂	33.437	06
161	Ks. Skibiński Szezęny I. . .	12	00 ¹ / ₂	—	—	113	—	—	—
162	" " " II. . .	2	68	—	—	108	—	—	—
163	" " " III. . .	4	—	—	—	104	—	—	—
164	" " " IV. . .	156	—	—	—	112	—	—	—
165	" " " V. . .	11	53 ¹ / ₂	—	—	114	—	—	—
166	" " " ogólna	—	—	—	—	—	—	—	—
167	Ślawowie Rozalia i Karol . .	422	65	—	—	433	50	—	—
168	Słowacki Juliusz	4	92 ¹ / ₂	—	—	328	75	—	—
169	Sobota Karol I.	376	65	—	—	392	—	—	—
170	" " II.	376	65	—	—	394	—	—	—
171	" " III.	94	68	—	—	98	—	—	—
172	Spadwiński Antoni	121	41 ¹ / ₂	—	—	527	—	—	—
173	Stachiewicz Franciszek	211	04	—	—	222	—	—	—
174	Stanisławów	54	50 ¹ / ₂	—	—	55	50	—	—
175	Stankiewicz Mogiła Szeżepan	254	50 ¹ / ₂	—	—	960	50	—	—
176	Staszewski i Bielak	152	50	—	—	282	50	—	—
177	Stawek Jędrzej.	61	50	—	—	168	50	—	—
178	Stowarzyszenie urzędników i sług kolei Karola Ludwika	12	90	—	—	65	—	—	—
179	Strissower Adolf	15	35 ¹ / ₂	—	—	178	60 ¹ / ₂	—	—
180	Strzałkowski Stanisław	3.677	25	—	—	9.738	—	—	—
181	Stupnicki Marcei	3.742	07	—	—	6.806	—	—	—
182	" Hipolit	16	17	—	—	97	50	—	—
183	Sutorski Antoni	—	—	—	—	618	—	—	—
184	Szachlacki de Barachka Win- centy	407	90	—	—	1.406	—	—	—
185	Szaflarski Józef i Czaykowska Franciszka Ksawera	61	—	—	—	122	—	—	—
186	Szeżepanowski Karol	—	—	—	—	138	—	—	—
187	Szmoniewski Józef	10	50 ¹ / ₂	—	—	86	50	—	—
188	Tarnów	—	—	—	—	86	—	—	—
189	Tarnowski Franciszek	188	50	—	—	366	50	—	—
190	Tehórznicka Honorata	5	90	—	—	108	—	—	—
191	Teodorowiczówna Klementyna	7	—	—	—	63	—	—	—
192	Torosiewicz Emil	—	—	—	—	339	91	—	—
193	Dr. Towarnicki Jan	—	—	—	—	49.994	46 ¹ / ₂	—	—
194	Towarnicki Bazylewicz Jan . .	378	70 ¹ / ₂	—	—	1.293	—	—	—
195	Trojanowski Wincenty	30	79 ¹ / ₂	—	—	150	—	—	—
196	Unia lubelska	8	50 ¹ / ₂	—	—	63	50	—	—
197	Dr. Urbański Franciszek	39	00 ¹ / ₂	—	—	1.839	—	—	—
198	Uścięński Jędrzej	62	25	—	—	217	—	—	—
199	Dr. Warteresiewicz Maryan . .	31	80	—	—	894	—	—	—
200	Wierzbicki Julian	417	65	—	—	1.469	18	—	—
	Do przeniesienia . .	61.026	89	—	—	273.215	79 ¹ / ₂	33.437	06

poszczególnych funduszków stypendyjnych

o b r o t o w y.

R a z e m				Wydatki w ciągu roku 1898.				Zapas z końcem roku 1898.				Należność pozostała z końcem roku 1898.			
gotówką		efektami		gotówką		efektami		gotówką		efektami		czynna		bierna	
zł.	ct.	imien.	wart.	zł.	ct.	imien.	wart.	zł.	ct.	imien.	wart.	zł.	ct.	zł.	ct.
242.259	77 ¹ / ₂	33.437	08	211.267	60 ¹ / ₂	281	30	30.992	17	33.155	78	2.089	87	4.617	59
125	00 ¹ / ₂	—	—	112	26	—	—	12	74 ¹ / ₂	—	—	—	—	—	—
110	68	—	—	102	68	—	—	8	—	—	—	—	—	—	—
108	—	—	—	106	48	—	—	1	52	—	—	—	—	—	—
268	—	—	—	257	05	—	—	10	9	—	—	—	—	—	—
125	53 ¹ / ₂	—	—	111	53	—	—	14	00 ¹ / ₂	—	—	—	—	—	—
856	15	—	—	428	84	—	—	427	31	—	—	—	—	—	—
333	67 ¹ / ₂	—	—	329	32	—	—	4	35 ¹ / ₂	—	—	—	—	—	—
768	65	—	—	383	48	—	—	385	17	—	—	—	—	—	—
770	65	—	—	382	24	—	—	388	41	—	—	—	—	—	—
192	68	—	—	96	34	—	—	96	34	—	—	—	—	—	—
648	41 ¹ / ₂	—	—	469	19	—	—	179	22 ¹ / ₂	—	—	—	—	113	34
433	04	—	—	215	15	—	—	217	89	—	—	—	—	—	—
110	00 ¹ / ₂	—	—	104	88	—	—	5	12 ¹ / ₂	—	—	—	—	—	—
1.215	00 ¹ / ₂	—	—	1.071	12	—	—	143	88 ¹ / ₂	—	—	—	—	—	—
435	—	—	—	423	02	—	—	11	98	—	—	—	—	—	—
230	—	—	—	167	62	—	—	62	38	—	—	—	—	—	—
77	90	—	—	62	90	—	—	15	—	—	—	—	—	—	—
193	96	—	—	176	61	—	—	17	35	—	—	—	—	—	—
13.415	25	—	—	10.701	67 ¹ / ₂	—	—	2.713	57 ¹ / ₂	—	—	—	—	—	4 30
10.548	07	—	—	8.063	42 ¹ / ₂	—	—	2.484	64 ¹ / ₂	—	—	—	—	—	150
113	67	—	—	58	02	—	—	54	75	—	—	—	—	—	—
618	—	—	—	8	79	—	—	609	21	—	—	—	—	—	—
1.813	90	—	—	1.695	55	—	—	118	35	—	—	—	—	—	115
183	—	—	—	61	—	—	—	122	—	—	—	—	—	—	—
138	—	—	—	5	76	—	—	132	24	—	—	—	—	—	—
97	00 ¹ / ₂	—	—	86	62	—	—	10	38 ¹ / ₂	—	—	—	—	—	—
86	—	—	—	8	—	—	—	—	—	—	—	—	—	—	—
555	—	—	—	425	62	—	—	129	38	—	—	—	—	—	—
113	90	—	—	107	10	—	—	6	80	—	—	—	—	—	—
70	—	—	—	63	16	—	—	6	84	—	—	—	—	—	—
339	91	—	—	339	91	—	—	—	—	—	—	—	—	—	—
49.994	46 ¹ / ₂	—	—	49.994	46 ¹ / ₂	—	—	—	—	—	—	—	—	—	1.294 47
1.671	70 ¹ / ₂	—	—	1.349	31	—	—	322	39 ¹ / ₂	—	—	—	—	—	—
180	79 ¹ / ₂	—	—	162	37	—	—	18	42 ¹ / ₂	—	—	—	—	—	—
72	00 ¹ / ₂	—	—	9	42	—	—	62	58 ¹ / ₂	—	—	—	—	—	—
1.878	00 ¹ / ₂	—	—	1.860	72	—	—	17	28 ¹ / ₂	—	—	—	—	—	—
279	25	—	—	167	13	—	—	112	12	—	—	—	—	—	—
925	80	—	—	808	92	—	—	116	88	—	—	—	—	—	—
1.886	83	—	—	1.886	83	—	—	—	—	—	—	—	—	—	—
334.242	68 ¹ / ₂	33.437	08	294.211	01	281	30	40.031	67 ¹ / ₂	33.155	78	2.089	87	6 294	70

Alfabetyczny wykaz wynikłości wedle

M a j a t e k

Liczba porz.	Nazwa fundacyi	Zapas z początkiem roku 1898.			Dochody w ciągu roku 1898.				
		gotówką		efektami	gotówką		efektami		
		zł.	ct.	imienna wartość	zł.	ct.	imienna wartość		
	Z przeniesienia . . .	61.026	89	—	—	273.215	79 ¹ / ₂	33.437	08
201	Wilczyński Konrad	143	80	—	—	151	—	—	—
202	Włochowicz Jan	3	00 ¹ / ₂	—	—	86	90	—	—
203	Wystawa krajowa z roku 1877	440	70	—	—	859	50	—	—
204	Zawadzki Korwin Franciszek	370	76	—	—	2.538	75	—	—
205	„ Antoni Rogala . . .	62	50 ¹ / ₂	—	—	343	50	—	—
206	Ziętkiewicz Wincenty	6	—	—	—	77	—	—	—
807	Żalchocki Andrzej	448	70	—	—	3.282	25	—	—
208	Żebrowski Adam	582	92 ¹ / ₂	—	—	2.178	—	—	—
209	Żurakowski Jan	1.871	85 ¹ / ₂	—	—	5.548	—	—	—
	Suma	64.957	14	—	—	288.280	69 ¹ / ₂	33.437	08

poszczególnych funduszów stypendyjnych
o b r o t o w y.

R a z e m				Wydatki w ciągu roku 1898.				Zapas z końcem roku 1898.				Należytość pozostała z końcem roku 1898.			
gotówką		efektami		gotówką		efektami		gotówką		efektami		czynna		bierna	
zł.	ct.	imien. wart.	zł.	ct.	imien. wart.	zł.	ct.	imien. wart.	zł.	ct.	imien. wart.	zł.	ct.	zł.	ct.
334.242	68 ¹ / ₂	33.437 08	294.211	01	281 30	40.031	67 ¹ / ₂	33.155 78	2.089	87	6.294	70			
294	80	—	144	64	—	150	16	—	—	—	—	—	—	—	—
89	90 ¹ / ₂	—	88	16	—	174 ¹ / ₂	—	—	—	—	—	—	—	—	—
1.300	20	—	1.053	13	—	247	07	—	—	—	—	—	—	—	—
2.909	51	—	2.423	54	—	485	97	—	—	—	—	—	—	—	—
406	00 ¹ / ₂	—	265	75	—	140	25 ¹ / ₂	—	—	—	—	—	—	—	—
83	—	—	76	47	—	653	—	—	—	—	—	—	—	—	—
3.730	95	—	2.951	41	—	779	54	—	—	—	—	—	—	—	—
2.760	92 ¹ / ₂	—	2.268	44	—	492	48 ¹ / ₂	—	—	—	—	—	—	105	—
7.419	85 ¹ / ₂	—	5.588	83	—	1.831	02 ¹ / ₂	—	—	—	—	—	—	1.216	25
353.237	83 ¹ / ₂	33.437 08	309.071	38	281 30	44.166	45 ¹ / ₂	33.155 78	2.089	87	7.615	95			

III. Administracya dóbr Winniki.

Rubryka	Pozycya	Majątek obrotowy	Należyłość		Uiszczenie		Należyłość pozostała z końcem roku 1898	
			zł.	et.	zł.	et.	zł.	et.
Dochody.								
A) Gospodarstwo gruntowe.								
I.	1	Czynsze dzierżawne z gruntów, łąk i ogrodów	335	75	293	75	42	—
II.	2	Czynsze z budynków wydzierżawionych propinatorowi i czynsz dzierżawny z propinacyi:						
		należyłość zaległa 11.685 zł. 63 et.						
		„ bieżąca 648 „ — „	12.333	63	972	—	11.361	63
III.	3	Zwroty kosztów zarządu	—	—	—	—	—	—
IV.	Dochody rozmaite:							
	4	Odsetki zwłoki:						
		należyłość zaległa 2.625 zł. 72 ¹ / ₂ et.						
		„ bieżąca 65 „ 23 „	2.690	95 ¹ / ₂	65	23	2.625	72 ¹ / ₂
	5	Rozmaite wierzytelności i zwroty	—	—	—	—	—	—
		<u>Suma rubryki IV.</u>	2.690	95 ¹ / ₂	65	23	2.625	72 ¹ / ₂
V.	B) Gospodarstwo lasowe.							
	6	Dochód ze sprzedaży drzewa opałowego	9.099	30	9.099	30	—	—
	7	„ „ „ materyałowego	3.411	71	3.411	71	—	—
	8	„ z grzywien lasowych	21	45	21	45	—	—
	9	Zwroty kosztów rąbania	41	60	41	60	—	—
	10	Rozmaite dochody: dochód z ubocznych użytków lasowych i polowania	261	49	261	49	—	—
		<u>Suma rubryki V.</u>	12.835	55	12.835	55	—	—
		<u>Suma wszystkich dochodów</u>	28.195	88 ¹ / ₂	14.166	53	14.029	35 ¹ / ₂

III. Administracya dóbr Winniki.

Rubryka	Pozycyja	Majątek obrotowy	Należyłość		Uiszczenie		Należyłość pozostała z końcem roku 1898	
			zł.	ct.	zł.	ct.	zł.	ct.
W y d a t k i.								
A. Gospodarstwo gruntowe.								
I.	1	Utrzymanie i adaptacya budynków gospodarskich	101	01	101	01	—	—
	2	Asekuracya budynków gospodarskich 122 zł. 79 ct. od tego zwrot korelatywny 91 „ 19 „						
		Czysty wydatek	31	60	31	60	—	—
		Suma rubryki I.	132	61	132	61	—	—
B. Gospodarstwo lasowe.								
	3	Utrzymanie budynków leśnych	213	44	213	44	—	—
	4	Koszta wyrębu drzewa opałowego	1.205	10	1.205	10	—	—
	5	„ „ „ materiałowego	156	75	156	75	—	—
	6	Rozmaite wydatki:						
	a)	Tantyema i pniowe zarządcy lasów	438	44	438	44	—	—
	b)	Koszta polowania, uprawy lasu i utrzymania rowów granicznych i dróg lasowych	343	46	343	46	—	—
	c)	Koszta z tytułu prestacyj drogowych i wykupna szarwarku	4	—	4	—	—	—
		Suma rubryki II.	2.361	19	2.361	19	—	—
		Do przeniesienia	2.493	80	2.493	80	—	—

III. Administracya dóbr Winniki.

Rubryka	Pozycja	Majątek obrotowy	Należytość		Uiszczenie		Należytość pozostała z końcem roku 1898	
			zł.	ct.	zł.	ct.	zł.	ct.
		Z przeniesienia	2.493	80	2.493	80	—	—
III.		C. Koszta zarządu.						
	7	Płaca zarządcy lasów, gajowych i kominiarza	1.458	—	1.443	—	15	—
	8	Pensye i dary z łaski	116	—	116	—	—	—
	9	Emolumenta drzewem i gotówką	693	10	693	10	—	—
	10	Rozmaite wydatki:						
		a) Koszta stemplowe i zastępstwo prawne	16	30 ^{1/2}	16	30 ^{1/2}	—	—
		b) Datek na premie szkolne	30	—	30	—	—	—
		c) Wynagrodzenie straży leśnej tytułem nadwyżki od ściągniętych grzywien lasowych za przestępstwa lasowe	15	69	15	69	—	—
		d) Koszta podróży i kancelaryjne	8	85	8	85	—	—
		e) Koszta komisyjne	13	—	13	—	—	—
		<u>Suma rubryki III.</u>	2.350	94 ^{1/2}	2.335	94 ^{1/2}	15	—
IV.	11	D. Podatki rządowe	1.715	62	1.715	62	—	—
V.		E. Wydatki z prawa patronatu.						
	12	Płace księży i nauczycieli	598	50	598	50	—	—
	13	Emolumenta tychże drzewem	496	—	496	—	—	—
		<u>Suma rubryki V.</u>	1.094	50	1.094	50	—	—
VI.	14	F. Nadwyżka dochodów przeniesiona do fundacyi stypendyjnej ś. p. Samuela Głowińskiego	6.526	66 ^{1/2}	6.526	66 ^{1/2}	—	—
		<u>Suma wszystkich wydatków</u>	14.181	53	14.166	53	15	—

III. Administracya dóbr Winniki.

Stan funduszu z końcem roku 1898.

<i>Stan czynny</i> Należytości czynne	14.029 zł. 35 ¹ / ₂ et.
<i>Stan bierny</i> Należytości biernie	15 „ — „
Czysty stan czynny	<u>14.014 zł. 35¹/₂ et.</u>
W porównaniu z takimże stanem z końcem roku 1897	14.311 „ 35 ¹ / ₂ „
okazuje się zmniejszenie czystego stanu czynnego o	<u>297 zł. — et.</u>
a mianowicie: w należytościach czynnych ubyło	282 zł. — et.
przybyła należytość bierna	15 „ — „
W ogóle zmniejszenie, jak wyżej	<u>297 „ — „</u>

Uwagi: Wartość dóbr zarachowano w ogólnem zamknięciu rachunkowem kompleksu funduszków stypendyjnych.

Wykazane z końcem roku należytości czynne w ogólnej kwocie 14.029 zł. 35¹/₂ et.
 stanowią pretensye:

1. Do dzierżawy 2 parcel łąki „Na blichu“ w kwocie	42 zł. — et.
2. Do byłego dzierżawcy propinacyi Sala- mona Tanda:	
a) z tytułu czynszu dzie- żawnego w kwocie	11.361 zł. 63 et.
b) z tytułu odsetek zwłoki w kwocie	2.417 „ 63 ¹ / ₂ „
c) z tytułu sądownie przy- znanych kosztów i należytości stemplowej od kontraktu do B. 3925/74 w kwocie	208 „ 09 „ 13.987 „ 35 ¹ / ₂ et.
Razem jak wyżej	<u>14.029 zł. 35¹/₂ et.</u>

O ściągnięcie należytości pod. 2. toczy się proces cywilno-sądowy.

IV. Fundusz galicyjski inwalidów wojskowych.

Rubryka	Pozycja	A) Majątek zarodowy	Należytość		Uiszczenie		Należytość pozostała z końcem roku 1898	
			zł.	ct.	zł.	ct.	zł.	ct.
		D o c h o d y .						
1	2	Gotówka pobrana z majątku obrotowego	13	78	13	78	—	—
		Efakta zakupione:						
		a) w walucie austryackiej 17 zł. 38 ct.						
		b) w walucie koronowej (400 koron, czyli) 200 „ — „						
		Razem 217 zł. 38 ct.						
		od tego efektu spieniężone w walucie austryackiej 200 „ — „						
		Rzeczywiste przykupno	17	38	17	38	—	—
		Suma dochodów	31	16	31	16	—	—
3		Zapas z początkiem roku 1898 :						
		a) w gotówce — zł. 00 1/2 ct.						
		b) w efektach :						
		α) w walucie austryackiej 10.319 „ 37 „						
		β) w walucie koronowej (53.600 koron, czyli) 26.800 „ — „	—	—	37.119	37 1/2	—	—
		Razem	—	—	37.150	53 1/2	—	—

IV. Fundusz galicyjski inwalidów wojskowych.

Rubryka	Pozycja	A) Majątek zarodowy	Należytość		Uiszczenie		Należytość pozostała z końcem roku 1898	
			zł.	ct.	zł.	ct.	zł.	ct.
W y d a t k i.								
1		Gotówka wydana na zakupno efektów. 213 zł. 78 ct.						
		od tego za spieniężone efekta 200 „ — „						
		Czysty wydatek	13	78	13	78	—	—
		Suma wydatków	13	78	13	78	—	—
2		Zapás z końcem roku 1898:						
		a) w gotówce — zł. 00 ¹ / ₂ ct.						
		b) w efektach:						
		α) w walucie austr. 10.136 „ 75 „						
		β) w „ koronowej (54.000 koron, czyli) 27.000 „ — „	—	—	37.136	75 ¹ / ₂	—	—
		Razem	—	—	37.150	53 ¹ / ₂	—	—

Stan majątku zarodowego z końcem roku 1898.

	Szczegół.	Ogół.
Stan czynny. Zapas kasowy: a) w gotówce		— zł. 00 ¹ / ₂ ct.
b) w efektach:		
α) w walucie austriackiej:		
1. 4 ¹ / ₂ % listy zastawne Banku krajowego	10.100 zł. — ct.	
2. 4% książeczki Banku krajowego	36 „ 75 „	
β) w walucie koronowej:		
1. 4% listy zastawne galic. Towarzystwa kredyt. ziemskiego (2.200 koron, czyli)	1.100 „ — „	
2. 4% listy zastawne Banku krajowego (11.200 koron, czyli)	5.600 „ — „	
3. 4% obligacye galic. pożyczki krajowej z roku 1893 (400 koron, czyli)	200 „ — „	
4. 4% obligacye kolejowe Banku krajowego (40.200 koron czyli)	20.100 „ — „	37.136 „ 75 „
Suma stanu czynnego		37.136 zł. 75 ¹ / ₂ „
Stan bierny		— „ — „
Czysty stan czynny w walucie austriackiej		37.136 zł. 75 ¹ / ₂ „
W porównaniu z takimże stanem z końcem r. 1897		37.119 „ 37 ¹ / ₂ „
okazuje się przyrost majątku o		17 zł. 38 ct.

IV. Fundusz galicyjski inwalidów wojskowych.

Rubryka	Pozycja	B) Majątek obrotowy	Należytość		Uiszczenie		Należytość pozostała z końcem roku 1898	
			zł.	ct.	zł.	ct.	zł.	ct.
		D o c h o d y.						
1		Odsetki od efektów:						
		a) 4 ¹ / ₂ % od listów zastawnych Banku krajowego	463	50				
		b) 4% od listów zastawnych Banku krajow.	216	—				
		c) 4% od listów zastawnych galic. Towarz. kred. ziemsk.	44	—				
		d) 4% od obligacyj galic. pożyczki kraj. z r. 1893	8	—				
		e) 4% od oblig. kolejow. Banku krajowego	804	—				
		Razem	1.535	50				
		od tego podatek rentowy	—	66				
		Czysty dochód	1.534	84	1.534	84	—	—
		Suma dochodów	1.534	84	1.534	84	—	—
2		Zapas z początkiem roku 1898 w gotówce	—	—	13	78	—	—
		Razem	—	—	1.548	62	—	—
		W y d a t k i.						
1		Dożywocie dla c. k. inwalidów wojskowych (57 dożywoci po 25 zł. i 2 po 20 zł.)	1.465	—				
		odpisano	25	—	1.440	—	50	—
2		Gotówka wydana do majątku zarodowego	13	78	13	78	—	—
		Suma wydatków	1.453	78	1.403	78	50	—
3		Zapas z końcem roku 1898 w gotówce	—	—	144	84	—	—
		Razem	—	—	1.548	62	—	—

Uwaga: Z wykazanego powyżej zapasu z końcem roku 1898 w gotówce 144 zł. 84 ct.
zarezerwowano na ewentualną wypłatę w roku 1899 niepodniesionych w roku 1898 dwóch dożywoci po 25 zł., t. j. kwotę 50 „ — „
resztę zaś w sumie 94 zł. 84 ct.
w której mieści się dożywocie zmarłego c. k. inwalidy Wasyla Pastucha w kwocie 25 zł. i czysta nadwyżka dochodów za rok 1898 w kwocie 69 zł. 84 ct., przeniesiono z początkiem roku 1899 do majątku zarodowego i na rzecz tegoż majątku sfruktyfikowano (LW. 9.360/99.).

V. Fundusz niżankowicki inwalidów wojskowych.

Rubryka	Pozycja	A) Majątek zarodowy		Należytość		Uiszczenie		Należytość pozostała z końcem roku 1898	
				zł.	ct.	zł.	ct.	zł.	ct.
		D o c h o d y.							
1	Gotówka pobrana z majątku obrotowego			27	44	27	44	—	—
2	Efekta zakupione:								
	a) w walucie austriackiej	18 zł. 71 ct.							
	b) " " koronowej (200 koron, czyli)	100 " — "							
	Razem . . .	118 zł. 71 ct.							
	od tego spieniężone w walucie austr.	89 " 62 "							
	Rzeczywiste przykupno . . .			29	09	29	09	—	—
	Suma dochodów . . .			56	53	56	53	—	—
3	Zapas z początkiem roku 1898:								
	a) w gotówce	— 00 ¹ / ₃ ct.							
	b) w efektach:								
	α) walucie austr.	89 " 62 "							
	β) " koronowej (5.800 koron, czyli)	2.900 " — "		—	—	2.989	62 ¹ / ₂	—	—
	Razem			—	—	3.046	15 ¹ / ₂	—	—

V. Fundusz niżankowicki inwalidów wojskowych.

Rubryka	Pozytywa	A) Majątek zarodowy	Należytość		Uiszczenie		Należytość pozostała z końcem roku 1898	
			zł.	ct.	zł.	ct.	zł.	ct.
W y d a t k i.								
1		Gotówka wydana na zakupno efektów 117 zł. 06 ct.						
		od tego za spieniężone efekta 89 „ 62 „						
		Czysty wydatek	27	44	27	44	—	—
		Suma wydatków	27	44	27	44	—	—
2		Zapasz z końcem roku 1898:						
		a) w gotówce — zł. 00 ¹ / ₂ „						
		b) w efektach:						
		α) w walucie austr. 18 „ 71 „						
		β) w „ koronowej (6.000 koron, czyli) 3.000 „ — „	—	—	3.018	71 ¹ / ₂	—	—
		Razem	—	—	3.046	15 ¹ / ₂	—	—

Stan majątku zarodowego z końcem roku 1898.

	Szczegół.	Ogół.
Stan czynny. Zapasz kasowy: a) w gotówce		— zł. 00 ¹ / ₂ ct.
b) w efektach:		
1. w walucie austriackiej: 4 ^o / _o książeczka Banku krajowego	18 zł. 71 ct.	
2. w walucie koronowej: 4 ^o / _o obligacje galic. pożyczki krajowej z roku 1893 (6.000 koron, czyli)	3.000 „ — „	3.018 „ 71 „
Suma stanu czynnego		3.018 „ 71 ¹ / ₂ „
Stan bienny		— „ — „
Czysty stan czynny w walucie austriackiej		3.018 „ 71 ¹ / ₂ „
W porównaniu z takimże stanem z końcem roku 1897		2.989 „ 62 ¹ / ₂ „
okazuje się przyrost majątku o		29 zł. 09 ct.

V. Fundusz niżankowicki inwalidów wojskowych.

Rubryka	Pozycya	B) Majątek obrotowy	Należyłość		Uiszczenie		Należyłość pozostała z końcem roku 1898	
			zł.	ct.	zł.	ct.	zł.	ct.
		D o c h o d y.						
1		Odsetki od efektów:						
		a) 4% od obligacyj galic. pożyczki krajowej z roku 1893	120	—				
		b) 4% od książeczki gal. Kasy oszczędności	19	44				
		Razem	139	44				
		od tego odsetki bierne	1	18				
		Czysty dochód	138	26	138	26	—	—
		Suma dochodów	138	26	138	26	—	—
2		Zapasz z początkiem r. 1898 w gotówce	—	—	8	—	—	—
		Razem	—	—	146	26	—	—
		W y d a t k i.						
1		Dożywocia trzech c. k. inwalidów wojskowych po 36 zł. wal. austr.	108	—	108	—	—	—
2		Gotówka wydana do majątku zarodowego	27	44	27	44	—	—
		Suma wydatków	135	44	135	44	—	—
3		Zapasz z końcem r. 1898 w gotówce	—	—	10	82	—	—
		Razem	—	—	146	26	—	—

Uwaga. Wykazany powyżej zapasz z końcem roku 1898 w gotówce 10 zł. 82 ct. przeniesiono z początkiem roku 1899 do majątku zarodowego i na rzecz tegoż majątku sfruktyfikowano (LW. 9.359/99.).

VI. Fundacya posagowa Jana i Filipiny Komarnickich.

Rubryka	Pozytywa	A) Majątek zarodowy	Należytość		Uiszczenie		Należytość pozostała z końcem roku 1898	
			zł.	ct.	zł.	ct.	zł.	ct.
D o c h o d y .								
1		Gotówka pobrana z majątku obrotowego	18	—	18	—	—	—
2		Efekta zakupione w walucie koronowej (200 koron, czyli) . . . 100 zł. — ct. od tego spieniężone w walucie austr. 80 „ 20 „						
		Rzeczywiste przykupno	19	80	19	80	—	—
		Suma dochodów	37	80	37	80	—	—
3		Zapasy z początkiem roku 1898:						
		a) w gotówce — zł. 00 ¹ / ₂ ct.						
		b) w efektach:						
		α) w walucie austr. 93 „ 17 „						
		β) w walucie koronowej (3.400 koron, czyli) 1.700 „ — „			1.793	17 ¹ / ₂	—	—
		Razem	—	—	1.830	97 ¹ / ₂	—	—
W y d a t k i .								
1		Gotówka wydana na zakupno efektów 98 zł. 20 ct. od tego za spieniężone efekta 80 „ 20 „						
		Czysty wydatek	18	—	18	—	—	—
		Suma wydatków	18	—	18	—	—	—
2		Zapasy z końcem roku 1898:						
		a) w gotówce — zł. 00 ¹ / ₂ ct.						
		b) w efektach:						
		α) w walucie austr. 12 „ 97 „						
		β) w „ „ koronowej (3.600 koron, czyli) 1.800 „ — „			1.812	97 ¹ / ₂	—	—
		Razem	—	—	1.830	97 ¹ / ₂	—	—

VI. Fundacya posagowa Jana i Filipiny Komarnickich.

Rubryka	Pozycja	B) Majątek obrotowy	Należyłość		Uiszczenie		Należyłość pozostała z końcem roku 1898	
			zł.	ct.	zł.	ct.	zł.	ct.
		D o c h o d y.						
	1	Odsetki od efektów:						
		a) 4% od listów zast. gal. Towarz. kred. ziemsk. 16 zł. — ct.						
		b) 4% od listów zast. Banku krajowego . 56 „ — „						
		Razem . . . 72 zł. — ct.						
		od tego odsetki bierne i podatek rentowy . — „ 76 „						
		Czysty dochód . . .	71	24	71	24	—	—
		Suma dochodów . . .	71	24	71	24	—	—
	2	Zapasz z początkiem r. 1898 w gotówce	—	—	18	—	—	—
		Razem . . .	—	—	89	24	—	—
		W y d a t k i.						
	1	Wyposażenie Matrony Czarnopyskiej z Magierowa	50	—	50	—	—	—
	2	Gotówka wydana do majątku zarodowego	18	—	18	—	—	—
		Suma wydatków . . .	68	—	68	—	—	—
	3	Zapasz z końcem roku 1898 w gotówce .	—	—	21	24	—	—
		Razem . . .	—	—	89	24	—	—

Uwaga. Wykazany powyżej zapasz z końcem roku 1898 w gotówce 21 zł. 24 ct. przeniesiono z początkiem roku 1899 do majątku zarodowego i na rzecz tegoż majątku sfruktyfikowano (LW. 10.429/99.).

VII. Zakład narodowy imienia Ossolińskich.

L. porz.	W y d a t k i.	Gotówka		Efekta	
		zł.	ct.	imien. wart.	
1	W styczniu roku 1898.	—	—	—	—
2	„ lutym „ „	4.080	—	—	—
3	„ marcu „ „	68	06	—	—
4	„ kwietniu „ „	25.000	—	—	—
5	„ maju „ „	50.444	75	—	—
6	„ czerwcu „ „	1.079	10	1.050	—
7	„ lipcu „ „	4.091	08	—	—
8	„ sierpniu „ „	—	—	—	—
9	„ wrześniu „ „	3.120	53	—	—
10	„ październiku „ „	1.500	—	—	—
11	„ listopadzie „ „	1.078	80	—	—
12	„ grudniu „ „	85.672	40	11.960	14
	Do tego przeprowadzenia w dziennikach dodatkowych .	9.605	26	22.800	—
		Gotówka		Efekta im. wart.	
	Suma wyd. { maj. obrot. 82.743 zł. 50 ct. — zł. — ct.	185.739	98	35.810	14
	{ „ zarod. 102.996 „ 48 „ 35.810 „ 14 „				
	Zapas z końcem roku 1898:				
	a) w gotówce	146	67	—	—
	b) w efektach:				
	1) Listy Towarzystwa kredyt. ziemskiego:				
	α) w walucie austr.	86.000	zł. — ct.		
	β) w walucie koronowej	265.000	koron		
	2) Obligacje pożyczki krajowej z r. 1893	64.650	„		
	3) Obligacje galicyjskiego funduszu propi- nacyjnego	38.650	zł. — ct.		
	4) Renta państwowa	2.500	„ — „		
	5) Priorytety I. węg.-galic. kolei żelaznej	2.000	„ — „		
	6) Obligacje komunalne Banku krajowego em. III.	50.000	koron		
	7) Książeczki wkładkowe Banku kraj. i ga- lic. Kasy oszczędności	17.891	zł. 07 ct.		
	8) Obligacje pożyczki papieżkiej	300	frank.		
	Suma	147.041	zł. 07 ct.		
		444.300	koron		
		300	frank.		
	Do tego kaucya Konstantego Michalew- skiego, dzierżawcy dóbr, 4% listy zast. galicyj. Towarzystwa kredyt. ziemsk	4.000	zł. — ct.	595.341	07
				300	frank.
				631.151	21
				300	frank.
	Razem	185.886	65		

Uwagi: 1. W ostatnich pozycjach wyżej przedstawionego rachunku kasowego mieszczą się prze-
prowadzenia, odnoszące się do roku 1898, które wynikły z zestawienia i obliczenia ca-
łego ruchu po dzień 31. grudnia i zostały przez kuratoryę wprowadzone do dzienników

VII. Zakład narodowy imienia Ossolińskich.

dotatkowych. Dla zgodności z rachunkami kuratorji i wyprowadzonymi ostatecznymi zapasami kasowymi uwidocznia się powyższe przeprowadzenia w dziennikach dodatkowych kasy krajowej, które prowadzi się dla wszystkich funduszków krajowych na mocy uchwały Wysokiego Sejmu z dnia 9. maja 1893 każdego roku budżetowego po koniec marca roku następnego.

2. W sumie wydatków w gotówce 185.739 zł. 98 ct. mieści się ulokowana w Banku krajowym na rachunku bieżącym kwota 317 zł. 50 ct.

3. Kaucya w efektach imiennej wartości 4.000 zł. stanowi należytość bierną funduszu.

4. Majątkiem tego zakładu zarządza Kuratorja, ustanowiona przez założyciela i składa Wydziałowi krajowemu roczny rachunek do sprawdzenia, Kasa krajowa zaś w moc §. 41. listu fundacyjnego pobiera sumarycznie dochody i uskutecznia wydatki za asygnatami kuratora, oraz przechowuje zapasy majątku zarodowego z nadwyżek majątku obrotowego.

LW. 16.882/1899.

VIII. Fundusz zapomogi byłego obwodu tarnowskiego.

Rubryka	Pozycya	Majątek obrotowy	Należytość		Uiszczenie		Należytość pozostała z końcem roku 1898	
			zł.	ct.	zł.	ct.	zł.	ct.
D o c h o d y .								
1		Zwroty od zapomożonych						
	a)	w kapitale z lat dawniejszych 2.000 zł. 80 ct.						
		z roku bieżącego 4.050 „ — „	6.050	80	1.176	40	4.874	40
	b)	w odsetkach anuitetowych	96	57 ¹ / ₂	96	57 ¹ / ₂	—	—
2		4 ⁰ / ₀ odsetki od książeczki wkładowej Banku krajowego	156	76	156	76	—	—
3		Gotówka za spieniężone efekta 6.367 zł. 25 ct.						
		od tego gotówka wydana na zakupno efektów 3.746 „ 98 „						
		czysty dochód	2.620	27	2.620	27	—	—
		Suma dochodów	8.924	40 ¹ / ₂	4.050	00 ¹ / ₂	4.874	40
4		Zapas z początkiem roku 1898 w efektach	—	—	5.338	87	—	—
		Razem	—	—	9.388	87 ¹ / ₂	—	—
W y d a t k i .								
1		Pożyczki udzielone (Wydziały powiatowe Dąbrowa, Pilzno, Tarnów)	4.050	—	4.050	—	—	—
2		Efekta spieniężone 6367 zł. 25 ct.						
		od tego efekta zakupione 3.746 „ 98 „						
		czysty wydatek	2.620	27	2.620	27	—	—
		Suma wydatków	6.670	27	6.670	27	—	—
3		Zapas z końcem roku 1898 :						
	a)	w efektach	—	—	2.718	60	—	—
	b)	w gotówce	—	—	—	00 ¹ / ₂	—	—
		Razem	—	—	9.388	87 ¹ / ₂	—	—

VIII. Fundusz zapomogi byłego obwodu tarnowskiego.

Stan majątku obrotowego z końcem roku 1898.

Stan czynny. Zapas kasowy w efektach:

4% książeczka wkładkowa Banku krajowego	2.718 zł. 60 ct.
w gotówce	— „ 00 ¹ / ₂ „
Należytości czynne	4.874 „ 40 „
	<hr/>
Suma stanu czynnego	7.593 „ 00 ¹ / ₂ „
<i>Stan bierny</i>	— „ — „
	<hr/>

Czysty stan czynny 7.593 zł. 00¹/₂ ct.

W porównaniu z takimże stanem z końcem roku 1897	7.339 „ 67 „
okazuje się przyrost majątku o	253 zł. 33 ¹ / ₂ „
	<hr/>

LW. 11.947/1899.

IX. Fundusz budowy domu podrzutków we Lwowie.

Rubryka	Pozycya	Majątek zarodowy	Należytość		Uiszczenie		Należytość pozostała z końcem roku 1898	
			zł.	ct.	zł.	ct.	zł.	ct.
D o c h o d y.								
1		Odsetki od 4% książeczki Banku krajowego	8	37	8	37	—	—
2		Efakta zakupione	8	37	8	37	—	—
		Suma dochodów	16	74	16	74	—	—
Do tego:								
3		Zapas początkowy efektami	—	—	207	44	—	—
		Razem	—	—	224	18	—	—
W y d a t k i.								
1		Gotówka ulokowana na książeczkę Banku krajowego	8	37	8	37	—	—
		Suma wydatków	8	37	8	37	—	—
Do tego:								
2		Zapas ostateczny efektami	—	—	215	81	—	—
		Razem	—	—	224	18	—	—

Stan majątku zarodowego z końcem roku 1898.

Stan czynny :

a) w gotówce	— zł. — ct.
b) w efektach (książeczka Banku krajowego)	215 „ 81 „
c) w wartości realności	12.469 „ 50 „
Suma stanu czynnego	12.685 zł. 31 ct.

Stan bierny

— „ — „

Czysty stan czynny 12.685 zł. 31 ct.

Z porównania takiego stanu z końcem r. 1897 12.676 „ 94 „

okazuje się przyrost majątku o sumę 8 zł. 37 ct.

X. Fundacya ś. p. Pelagii Russanowskiej dla inwalidów polskich.

Rubryka	Pozycja	A) Majątek zarodowy	Należyłość		Uiszczenie		Należyłość pozostała z końcem roku 1898	
			zł.	ct.	zł.	ct.	zł.	ct.
		D o c h o d y .						
1		Gotówka za spieniężone efekta 1.007 zł. od tego wydano na zakupno efektów 1.007 „						
		Czysty dochód	—	—	—	—	—	—
2		Zapas z początkiem roku 1898:						
		a) w gotówce — zł. 00 ¹ / ₂ ct.						
		b) w efektach:						
		a) w walucie austr. 57.619 „ — „						
		β) w „ „ koron. (12.000 koron, czyli) 6.000 „ — „	—	—	63.619	00 ¹ / ₂	—	—
		Razem	—	—	63.619	00 ¹ / ₂	—	—
		W y d a t k i .						
1		Efekta spieniężone w walucie austriackiej 1.007 zł. od tego zakupione w walucie koronowej (2.000 koron, czyli 1.000 „						
		Czysty wydatek	7	—	7	—	—	—
		Suma wydatków	7	—	7	—	—	—
2		Zapas z końcem roku 1898:						
		a) w gotówce — zł. 00 ¹ / ₂ ct.						
		b) w efektach:						
		a) w walucie austriackiej . 56.612 „ — „						
		β) w wal. koron. (14.000 koron, czyli) 7.000 „ — „	—	—	63.612	00 ¹ / ₂	—	—
		Razem	—	—	63.619	00 ¹ / ₂	—	—

X. Fundacya ś. p. Pelagii Russanowskiej dla inwalidów polskich.

Stan majątku zarodowego z końcem roku 1898.

	Szczegół.	Ogół.
Stan czynny. Zapas kasowy: a) w gotówce		— zł. 00 ¹ / ₂ ct
b) w efektach:		
α) w walucie austriackiej:		
1. 5 ⁰ / ₀ obligacye komunalne Banku krajo- wego (II. emisji)	55.000 zł.	
2. 4 ¹ / ₂ ⁰ / ₀ listy zastawne galic. Banku hi- potecznego	1.600 „	
3. 4 ⁰ / ₀ książeczka Banku krajowego	12 „	
β) w walucie koronowej:		
1. 4 ¹ / ₂ ⁰ / ₀ obligacye komunalne Banku kra- jowego (III. emisji) (14.000 koron, czyli)	7.000 „	63.612 „ — „
Suma stanu czynnego		63.612 „ 00 ¹ / ₂ „
Stan bierny		— „ — „
Czysty stan czynny w walucie austriackiej		63.612 zł. 00 ¹ / ₂ ct.
W porównaniu z takimże stanem z końcem roku 1897		63.619 „ 00 ¹ / ₂ „
okazuje się zmniejszenie majątku o		7 zł. — ct.

Uwaga: Zmniejszenie majątku powyżej wykazane o 7 zł. spowodowało zakupno 5⁰/₀ obligacji komunalnej Banku krajowego po kursie wyższym od nominalnej wartości, w miejsce wylosowanej takiejże samej obligacji, za którą otrzymano tylko wartość nominalną.

(LW. 58.933/98.).

X. Fundacya ś. p. Pelagii Russanowskiej dla inwalidów polskich.

Rubryka	Pozycja	B) Majątek obrotowy	Należyłość		Uiszczenie		Należyłość pozostała z końcem roku 1898	
			zł.	ct.	zł.	ct.	zł.	ct.
		D o c h o d y .						
1		Odsetki od efektów:						
		a) 5 ⁰ / ₁₀₀ od obligacyj komunalnych Banku krajowego 2.800 zł.						
		b) 4 ¹ / ₂ ⁰ / ₁₀₀ od obligacyj komunalnych Banku krajowego 270 „						
		c) 4 ¹ / ₂ ⁰ / ₁₀₀ od listów zastawnych galic. Banku hipotecznego 72 „	3.142	—	3.142	—	—	—
		Suma dochodów	3.142	—	3.142	—	—	—
2		Zapasz z początkiem r. 1898 w gotówce:	—	—	139	79	—	—
		Razem	—	—	3.281	79	—	—
		W y d a t k i .						
1		Dożywocia inwalidów polskich (jak poniżej wykazano)	3.000	—	3.000	—	—	—
2		Rozmaite wydatki (porto pocztowe, stemple i t. p.)	17	48	17	48	—	—
3		Zwrot zaliczki funduszowi krajowemu	740	81	139	79	601	02
		Suma wydatków	3.758	29	3.157	27	601	02
4		Zapasz z końcem roku 1898 w gotówce	—	—	124	52	—	—
		Razem	—	—	3.281	79	—	—

Uwaga. Wykazanego powyżej zapasz z końcem roku 1898 w gotówce 124 zł. 52 ct. użyto z początkiem roku 1899 na częściowy zwrot funduszowi krajowemu zaliczki pobranej w latach dawniejszych na pokrycie niedoborów fundacyi (LW. 6.955/99.).

Wykaz szczegóły dożywotników w roku 1898.

1. Kin Józef	300 zł.
2. Kownacki Józef	300 zł.
3. Kozikowski Ignacy	300 zł.
4. Kozłowski Leon	300 zł.
5. Osiecki Teofil	300 zł.
6. Paszkowski Walenty	300 zł.
7. Ręczyński Jerzy	300 zł.
8. Roboza Mikołaj	300 zł.
9. Schretter Piotr	300 zł.
10. Urmowski Leon	300 zł.

Razem jak wyżej 3.000 zł

XI. Fundusz szkół ludowych z roku 1872.

Rubryka	Pozycja	A) Majątek zarodowy	Należytość		Uiszczenie		Należytość pozostała z końcem roku 1898	
			zł.	ct.	zł.	ct.	zł.	ct.
D o c h o d y.								
1		Efekta zakupione w walucie koronowej (2.200 koron, czyli)	1.100	—	1.100	—	—	—
2		Efekta zakupione w walucie austr.	18	50	18	50	—	—
3		Gotówka za spieniężone efekta	1.100	—	1.100	—	—	—
		Suma dochodów	2.218	50	2.218	50	—	—
4		Zapás z początkiem roku 1898:						
		a) w gotówce — zł. 00 ¹ / ₂ ct.						
		b) w efektach:						
		a) w walucie austr. 111 „ 95 „						
		β) w „ koro- nowej (203.700 koron, czyli) . 101.850 „ — „	—	—	101.961	95 ¹ / ₂	—	—
		Razem	—	—	104.180	45 ¹ / ₂	—	—
W y d a t k i.								
1		Efekta spieniężone waluty koronowej (2.200 koron czyli)	1.100	—	1.100	—	—	—
2		Gotówka wydana na zakupno efektów	1.100	—	1.100	—	—	—
		Suma wydatków	2.200	—	2.200	—	—	—
3		Zapás z końcem roku 1898:						
		a) w gotówce — zł. 00 ¹ / ₂ ct.						
		b) w efektach:						
		a) w walucie austr. 130 „ 45 „						
		β) w „ koro- nowej (203.700 koron czyli) . 101.850 „ — „	—	—	101.980	45 ¹ / ₂	—	—
		Razem	—	—	104.180	45 ¹ / ₂	—	—

XI. Fundusz szkół ludowych z roku 1872.

Stan majątku zarodowego z końcem roku 1898.

Szczegół.

Ogół.

Stan czynny:

Zapas kasowy: a) w gotówce — zł. —¹/₂ ct.

b) w efektach:

α) w walucie austriackiej:

1. 4¹/₂% list zastawny galic. Banku krajow. 100 zł. — ct.
2. 4% książeczka „ „ „ 30 „ 45 „

β) w walucie koronowej:

3. 4% listy zastawne gal.
Towarz. kredytow. ziemskiego 176.200 koron

4. 4% listy zastawne
Banku krajowego 24.800 „

5. 4% oblig. galic. pożyczki krajowej z roku 1893 2.700 „

Razem 203.700 koron 101.850 101.980 „ 45 „

Suma stanu czynnego w walucie austriackiej 101.980 zł. 45¹/₂ ct.

Stan bierny — —

Czysty stan czynny w walucie austriackiej 101.980 zł. 45¹/₂ ct.

z porównania z takim stanem z końcem roku 1897 101.961 „ 95¹/₂ „

okazuje się przyrost o 18 zł. 50 ct.

XI. Fundusz szkół ludowych z roku 1872.

Rubryka	Pozycja	B) Majątek obrotowy	Należytość		Uiszczenie		Należytość pozostała z końcem roku 1898	
			zł.	ct.	zł.	ct.	zł.	ct.
		D o c h o d y.						
1		Odsetki od kapitałów:						
		α) od 4% listów zastawnych galicyjsk. Towarzystwa kredytowego ziemskiego w kwocie 3.564 zł. — ct. mniej 1½% podat. rentowy 53 „ 46 „ pozostaje 3.510 zł. 54 ct.						
		β) od 4½% listu zast. Banku krajowego wal. austr. 4 „ 50 „						
		c) od 4% oblig. galic. pożyczki kraj. z r. 1893 58 „ — „						
		d) od 4% listów zast. gal. Banku krajowego . . . 454 „ — „	4.027	04	4.027	04	—	—
2		Dochody rozmaite	—	—	—	—	—	—
3		Zwrot z depozytów zasiłków dla gmin 590 — Suma dochodów	4.617	04	4.027	04	590	—
4		Zapras z początkiem roku 1898:						
		a) w gotówce 316 zł. 67 ct.			316	67	—	—
		b) w efektach — „ — „	—	—	—	—	—	—
		Razem	—	—	4.343	71	—	—
		W y d a t k i.						
1		Zasiłki dla gmin na cele szkolne:						
		zaległe 300 zł.						
		bieżące 4.070 „	4.370	—	3.570	—	800	—
2		Rozmaite wydatki	—	—	—	—	—	—
		Suma wydatków	4.370	—	3.570	—	800	—
3		Zapras kasowy z końcem r. 1898 w gotówce	—	—	773	71	—	—
		Razem	—	—	4.343	71	—	—

XI. Fundusz szkół ludowych z roku 1872.

Stan majątku obrotowego z końcem roku 1898.

	Szczegół	Ogół
<i>Stan czynny:</i>		
1. Zapas kasowy w gotówce	773 zł. 71 ct.	
2. Należytości czynne	<u>590 „ — „</u>	1.363 zł. 71 ct.
<i>Stan bierny</i>		<u>800 zł. — ct.</u>
Czysty stan czynny		<u>563 zł. 71 ct.</u>

Uwaga: Wykazany powyżej zapas z końcem roku 1898 w kwocie 773 zł. 71 ct.
zostanie użyty na pokrycie częściowe zasiłków gminom w tym
roku przyzuczanych a nie wypłaconych w kwocie 800 zł. — ct.
reszta brakująca w kwocie 26 zł. 29 ct.
będzie pokrytą z dochodów bieżących roku 1899. Brak ten powstał z powodu
poniesienia w r. 1898 nieprzewidzianego wydatku na opłatę $1\frac{1}{2}\%$ podatku ren-
towego od odsetek od listów zastawnych galic. Towarzystwa kredytowego ziemskiego.
Wykazane powyżej należytości czynne od depozytów w kwocie 590 zł. w. a. posłużą
także na pokrycie przyzuczanych, a dotąd jeszcze nie podniesionych zasiłków dla gmin
na cele szkolne.

LW. 9408/99.

XII. Fundacya Winc. Łodzian Ponńskiego dla czeladników rzemieślniczych.

Rubryka	Pozycja	A) Majątek zarodowy	Należytość		Uiszczenie		Należytość pozostała z końcem roku 1898	
			zł.	ct.	zł.	ct.	zł.	ct.
		D o c h o d y.						
1		Efekta zakupione w walucie koronowej (20.400 koron, czyli) .10.200 zł. — ct. od tego efekta spieniężone w walucie austriackiej <u>10.016 „ 40 „</u>						
		Rzeczywiste przykupno	183	60	183	60	—	—
		Suma dochodów	183	60	183	60	—	—
2		Zapasy z początkiem roku 1898 w efektach :						
	a)	w wal. austriackiej 33 095 zł. 31 ct.						
	b)	w wal. koronowej (54.700 koron, czyli) <u>27.350 „ — „</u>	—	—	60.445	31	—	—
		Razem	—	—	60.628	91	—	—
		W y d a t k i.						
1		Gotówka wydana na zakupno efektów 10.016 zł. 40 ct. od tego za spieniężone efekta <u>10.016 „ 40 „</u>						
		Czysty wydatek	—	—	—	—	—	—
		Suma wydatków	—	—	—	—	—	—
2		Zapasy z końcem roku 1898 w efektach :						
	a)	w walucie austr. 23.078 zł. 91 ct.						
	b)	w walucie koronowej (75.100 koron, czyli) <u>37.550 „ — „</u>	—	—	60.628	91	—	—
		Razem	—	—	60.628	91	—	—

XII, Fundacya Wine. Łodzian Ponińskiego dla czeladników rzemieślniczych,

Stan majątku zarodowego z końcem roku 1898.

	Szczegół.	Ogół.
<i>Stan czynny. Zapas kasowy w efektach :</i>		
<i>a) w walucie austriackiej :</i>		
1. 4½% listy zastawne Banku krajowego . . .	23.000 zł. ct.	
2. 4% książeczka wkładowa Banku krajow. . .	78 „ 91	
<i>b) w walucie koronowej :</i>		
1. 4% listy zastawne Banku krajow. (64.600 k, czyli:) . . .	32.300 „ —	
2. 4% obligacye galic. pożyczki krajow. z r. 1893 (10.500 koron, czyli:)	5.250 „ —	60.628 zł. 91 ct.
Suma stanu czynnego		60.628 zł. 91 ct.
<i>Stan bierny</i>		— zł. — ct.
Czysty stan czynny w walucie austriackiej		60.628 zł. 91 ct.
W porównaniu z takimże stanem z końcem roku 1897		60.445 zł. 31 ct.
okazuje się przyrost majątku o		183 zł. 60 ct.

XII. Fundacya Winc. Łodzianina Ponińskiego dla czeladników rzemieślniczych.

Rubryka	Pozytywa	B) Majątek obrotowy	Należytość		Uiszczenie		Należytość pozostała z końcem roku 1898	
			zł.	ct.	zł.	ct.	zł.	ct.
		D o c h o d y .						
1		Odsetki od efektów:						
		a) 4 $\frac{1}{2}$ % od listów zastawnych Banku krajowego	1 485	—				
		b) 4% od listów zast. Banku krajowego	884	—				
		c) 4% od obligacyj galic. pożyczki kraj. z r. 1893	210	—				
		d) 4% z książeczki Banku krajowego	55	09	2 634	09	2 634	09
2		Efakta zakupione w walucie austryackiej	3 695	06				
		od tego spieniężone w wal. austr.	1 618	16				
		Rzeczywiste przykupno	2 076	90	2 076	90		
		Suma dochodów	4 710	99	4 710	99		
3		Zapas z początkiem roku 1898:						
		a) w gotówce	1 318	16 $\frac{1}{2}$				
		b) w efektach w wal. austryackiej	792	30			2 110	46 $\frac{1}{2}$
		Razem					6 821	45 $\frac{1}{2}$

XII. Fundacya Winc. Łodzian Ponińskiego dla czeladników rzemieślniczych.

Rubryka	Pozycja	B) Majątek obrotowy	Należytość		Uiszczenie		Należytość pozostała z końcem roku 1898	
			zł.	ct.	zł.	ct.	zł.	ct.
W y d a t k i.								
1		Gotówka wypłacona wygrywającym na rękę przy losowaniu w wysokości 5% wylosowanych premij	125	10	125	10	—	—
2		Premie wypłacone czeladnikom (reszta po potrąceniu powyższych 5%):						
		a) w gotówce 300 zł. — ct.						
		b) w książeczkach wkładowych 1.584 „ 60 „	1.884	60	1.884	60	—	—
3		Koszta losowania	105	66	105	66	—	—
4		Różne wydatki (koszta inseracyjne, litografii i t. p.)	14	44	14	44	—	—
5		Gotówka wydana na zakupno efektów . . . 3.695 zł. 06 ct. od tego za spieniężone efekta 1.618 „ 16 „						
		Czysty wydatek	2.076	90	2.076	90	—	—
		Suma wydatków	4.206	70	4.206	70	—	—
6		Zapasy z końcem roku 1898:						
		a) w gotówce 1.330 zł. 15 1/2 ct.						
		b) w efektach w wal. austriackiej 1.284 „ 60 „	—	—	2.614	75 1/2	—	—
		Razem	—	—	6.821	45 1/2	—	—

Uwaga: Wykazany powyżej zapas z końcem roku 1898 w gotówce 1.330 zł. 15 ct. ulokowano (z opuszczeniem 1/2 centa:) z początkiem roku 1899 na książeczkę Banku krajowego; reprezentuje on czysty dochód z odsetek od efektów majątku zarodowego za II. półrocze

XII. Fundacya Winc. Łodzian Ponińskiego dla czeladników rzemieślniczych.

1898 i stanowić będzie wraz z takimże dochodem za I. półrocze 1899 sumę, przeznaczoną na cele losowania w roku 1899.

Wykazany zaś powyżej z pas z końcem roku 1898 w efektach (książeczki wkładkowe Banku krajowego) w łącznej sumie 1.284 zł. 60 ct stanowi premie (resztę po strąceniu wypłaconych 5% całych premij) czeladników:

1. Geruli Ludwika ulokowana na książ. wkład. Banku kraj.	Nr. 13.544/98.	660 zł. 25 ct.
2. Bochenki Jana " " " " " "	Nr. 13.545/98.	228 zł. 20 ct
3. Ogrodnika Michała " " " " " "	Nr. 13.546/98.	<u>396 zł. 15 ct</u>
razem, jak wyżej		1.284 zł. 60 ct

które przechowuje się w kasie krajowej do czasu (:najdłużej 5 lat:) w którym czeladnicy uczynią zadość wymaganiom §. 12. statutu fundacyjnego.

LW. 19.982/1899.

XIII. Fundacya Franciszka Kochmana dla literatów polskich.

Rubryka	Pozycja	A) Majątek zarodowy	Należyłość		Uiszczzenie		Należyłość pozostała z końcem roku 1898	
			zł.	ct.	zł.	ct.	zł.	ct.
		D o c h o d y.						
1		Gotówka pobrana z majątku obrotowego	278	30	278	30	—	—
2		Efekta zakupione:						
		a) w walucie austryackiej 84 zł. 88 ct.						
		b) w walucie koronowej (400 koron, czyli) . . . 200 „ — „	284	88	284	88	—	—
		Suma dochodów . . .	563	18	563	18	—	—
3		Zapas z początkiem roku 1898:						
		a) w gotówce 1 zł. 80 ct.						
		b) w efektach:						
		α) w walucie austr. 800 „ 81 „						
		β) w „ koronowej (54.200 koron, czyli) 27.100 „ — „	—	—	27.902	61	—	—
		Razem	—	—	28.465	79	—	—
		W y d a t k i.						
1		Gotówka wydana na zakupno efektów .	280	10	280	10	—	—
2		Efekta wydane do winkulacyi w walucie koronowej (400 koron, czyli) 200 zł. od tego pobrane z winkulacyi w walucie koronowej (400 koron, czyli) , 200 „						
		Czysty wydatek	—	—	—	—	—	—
		Suma wydatków	280	10	280	10	—	—
3		Zapas z końcem roku 1898 w efektach:						
		a) w walucie austr. 885 zł. 69 ct.						
		b) w „ koronow. (54.600 koron, czyli) 27.300 „ — „	—	—	28.185	69	—	—
		Razem	—	—	28.465	79	—	—

XIII. Fundacya Frańciszka Kochmana dla literatów polskich.

Stan majątku zarodowego z końcem roku 1898.

Szczegół Ogół.

Stan czynny. Zapas kasowy w efektach:

a) w walucie austryackiej:

1. 4% listy zastawne galic. Tow. kredytowego ziemskiego	800 zł. — ct.	
2. 4% książeczki Banku krajowego	85 zł. 69 ct.	

b) w walucie koronowej: 4% listy zastawne galic.

Towarz. kredyt. ziemskiego (54.600 koron. czyli)	27.300 zł. — ct.	28.185 zł. 69 ct.
Suma stanu czynnego		28.185 zł. 69 ct.

Stan bierny n n

Czysty stan czynny w walucie austryackiej 28.185 zł. 69 ct.

W porównaniu z takimże stanem z końcem roku 1897 27.902 zł. 61 ct.

okazuje się przyrost majątku o 283 zł. 08 ct.

a mianowicie przybyło w efektach 284 zł. 88 ct.

 ubyło w gotówce 1 zł. 80 ct.

Przyrost jak wyżej 283 zł. 08 ct.

XIII. Fundacya Frańciszka Kochmana dla literatów polskich.

Rubryka	Pozycya	B) Majątek obrotowy	Należytość		Uiszczenie		Należytość pozostała z końcem roku 1898	
			zł.	ct.	zł.	ct.	zł.	ct.
		D o c h o d y.						
	1	Odsetki od efektów:						
		a) 4% od listów zastawnych galic. Towarz. kred. ziemsk. w walucie austryackiej 32 zł. — ct.						
		b) 4% od listów zastawnych galic. Towarz. kred. ziemsk. w walucie koronowej 1.092 " -- "						
		Razem 1.124 zł. — ct.						
		od tego odsetki bierne i podatek rentowy 17 " 90 "						
		Czysty dochód	1.106	10	1.106	10	—	—
	2	Gotówka za spieniężone efekta 1.500 zł. — ct.						
		od tego wydana na zakupno efektów 1.386 " 23 "						
		Czysty dochód	113	77	113	77	—	—
		Suma dochodów	1.219	87	1.219	87	—	—
	3	Zapas z początkiem roku 1898:						
		a) w gotówce 1.113 zł. 20 ¹ / ₂ ct.						
		b) w efektach (w wal. austryackiej) 2.189 " 15 "	—	—	3.302	35 ¹ / ₂	—	—
		Razem	—	—	4.522	22 ¹ / ₂	—	—

XIII. Fundacya Franciszka Kochmana dla literatów polskich.

Rubryka	Pozycya	B) Majątek obrotowy	Należytość		Uiszczenie		Należytość pozostała z końcem roku 1898	
			zł.	ct.	zł.	ct.	zł.	ct.
		W y d a t k i.						
1		Premie dla literatów	1.500	—	1.500	—	—	—
2		Gotówka wydana do majątku zarodowego	278	30	278	30	—	—
3		Efekta spieniężone w wal. austryackiej . . . 1.500 zł. — ct. od tego zakupione w walucie austryackiej . 1.386 „ 23 „						
		Czysty wydatek . . .	113	77	113	77	—	—
4		Rozmaite wydatki (porto pocztowe) . . .	1	20	1	20	—	—
		Suma wydatków . . .	1.893	27	1.893	27	—	—
5		Zapasy z końcem roku 1898:						
		a) w gotówce . . . 553 zł. 57 ¹ / ₂ ct.						
		b) w efektach w wal. austryackiej . . . 2.075 „ 38 „	—	—	2.628	95 ¹ / ₂	—	—
		Razem . . .	—	—	4.522	22 ¹ / ₂	—	—

Uwaga : W myśl postanowienia §. 23 aktu fundacyjnego $\frac{1}{4}$ część czystych dochodów majątku obrotowego przypada corocznie na pomnożenie majątku zarodowego fundacyi, $\frac{3}{4}$ części zaś przypadają na premie dla literatów polskich; kwotę równającą się $\frac{3}{4}$ częściom czystego dochodu lokuje się corocznie tylko chwilowo na książeczki wkładcowe Banku krajowego zanim użyte zostaną na premie, których najbliższe rozdanie nastąpi w roku 1900.

Z wykazanego powyżej zapasu z końcem roku 1898 w gotówce 553 zł. 57¹/₂ ct. część w kwocie 276 zł. 22¹/₂ ct., równającą się $\frac{1}{4}$ części czystego dochodu fundacyi za rok 1898 (który wynosił sumę 1.104 zł. 90 ct) przeniesiono (z opuszczeniem $\frac{1}{2}$ centa) z początkiem roku 1899 do majątku zarodowego i na rzecz tegoż majątku sfraktyfikowano (LW. 12.125/99.); resztę zaś w sumie 277 zł. 35 ct., pozostawiono w majątku obrotowym i ulokowano tymczasowo na książeczkę Banku krajowego w celu użycia jej wraz z kwotą 2.075 zł. 38 ct., ulokowaną poprzednio na tęsamą książeczkę Banku krajowego a wykazaną w zapasie z końcem roku 1898 w efektach, — na zrealizowanie celów fundacyi w roku 1900.

XIV. Fundacya posagowa Frańciszka Kochmana dla dziewcząt służących.

Rubryka	Pozycya	Majątek zarodowy	Należyłość		Uiszczenie		Należyłość pozostała z końcem roku 1898	
			zł.	ct.	zł.	ct.	zł.	ct.
D o c h o d y .								
1		Odsetki od efektów:						
	a)	4% od listów zast. gal. Towarz. kredyt. ziemsk. (w wal. austr.)	60	—				
	b)	4% od listów zast. gal. Towarzystwa kredyt. ziemsk. (w walucie koronowej)	650	—				
		Razem	710	—				
		od tego odsetki bierne i podatek rentowy	14	32				
		Czysty dochód	695	68	695	68	—	—
2		Efekta zakupione:						
	a)	w walucie austryackiej	57	89				
	b)	w walucie koronowej (1.600 koron, czyli)	800	—				
		Razem	857	89				
		od tego spieniężone:						
	α)	w wal. austr.	48	53				
	β)	w wal. kor. (200 koron, czyli)	100	—	148	53		
		Rzeczywiste przykupno	709	36	709	36	—	—
		Suma dochodów	1.405	04	1.405	04	—	—
3		Zapas z początkiem roku 1898:						
	a)	w gotówce	344	—				
	b)	w efektach:						
	α)	w wal. austryackiej	1.564	31				
	β)	w wal. koronowej (31.400 koron, czyli)	15.700	—	17.608	31	—	—
		Razem	—	—	19.013	35	—	—

XIV. Fundacya posagowa Franciszka Kochmana dla dziewcząt służących.

Rubryka	Pozycja	Majątek zarodowy	Należytość		Uiszczenie		Należytość pozostała z końcem roku 1898	
			zł.	ct.	zł.	ct.	zł.	ct.
		W y d a t k i.						
1		Gotówka wydana na zakupno efektów. 835 zł. 58 ct. od tego za spieniężone efekta 148 „ 53 „						
		Czysty wydatek	687	05	687	05	—	—
2		Efekta wydane do winkulacyi i zamiany w walucie koronowej (20.800 koron, czyli) 10.400 zł. od tego odebrane z winkulacyi i zamiany w wal. koronowej (20.800 koron, czyli) 10 400 „						
		Czysty wydatek	—	—	—	—	—	—
		Suma wydatków	687	05	687	05	—	—
3		Zapasy z końcem roku 1898:						
		a) w gotówce 352 zł. 63 ct.						
		b) w efektach:						
		α) w walucie austr. 1.573 „ 67 „						
		β) w „ „ koronowej (32.800 koron, czyli) 16.400 „ — „	—	—	18.326	30	—	—
		Razem	—	—	19.013	35	—	—

XV. Fundacya Maryi de Prez Jędrzejowiczowej dla czterech wiekowych kobiet.

Rubryka	Pozycya	A) Majątek zarodowy	Należytość		Uiszczenie		Należytość pozostała z końcem roku 1898	
			zł.	ct.	zł.	ct.	zł.	ct.
D o c h o d y .								
1		Gotówka pobrana z majątku obrotowego	4	—	4	—	—	—
2		Efekta zakupione (w walucie austryackiej)	4	—	4	—	—	—
		Suma dochodów . . .	8	—	8	—	—	—
3		Zapas z początkiem roku 1898:						
		a) w gotówce — zł. 00 ¹ / ₂ ct.						
		b) w efektach:						
		α) w walucie austr. 41 „ 25 „						
		β) w walucie korono- wej (16.000 koron, czyli) 8.000 „ — „	—	—	8.041	25 ¹ / ₂	—	—
		Razem	—	—	8.049	25 ¹ / ₂	—	—
W y d a t k i .								
1		Gotówka wydana na zakupno efektów .	4	—	4	—	—	—
		Suma wydatków	4	—	4	—	—	—
2		Zapas z końcem roku 1898:						
		a) w gotówce — zł. 00 ¹ / ₂ ct.						
		b) w efektach:						
		α) w walucie austr. 45 „ 25 „						
		β) w „ korono- wej (16.000 koron, czyli) 8.000 „ — „	—	—	8.045	25 ¹ / ₂	—	—
		Razem	—	—	8.049	25 ¹ / ₂	—	—

XV. Fundacya Maryi de Prez Jędrzejowiczowej dla czterech wiekowych kobiet.

Rubryka	Pozycyja	B) Majątek obrotowy	Należyłość		Uiszczenie		Należyłość pozostała z końcem roku 1898	
			zł.	ct.	zł.	ct.	zł.	ct.
		D o c h o d y.						
	1	Odsetki od efektów:						
		a) 4% od listów zast. gal. Towarz. kred. ziemsk. 92 zł. — ct.						
		b) 4% od listów zast. Banku krajowego . 216 „ — „						
		c) 4% od obligacyj galic. pożyczki krajowej z r. 1893 12 zł. — ct.						
		Razem . . . 320 zł. — ct.						
		od tego podatek rentowy 1 „ 38 „						
		Czysty dochód . . .	318	62	318	62	—	—
		Suma dochodów . . .	318	62	318	62	—	—
	2	Zapas z początkiem r. 1898 w gotówce	—	—	4	—	—	—
		Razem . . .	—	—	322	62	—	—
		W y d a t k i.						
	1	Dożywocie czterech wiekowych kobiet .	316	—	316	—	—	—
	2	Gotówka wydana do majątku zarodowego	4	—	4	—	—	—
		Suma wydatków . . .	320	—	320	—	—	—
	3	Zapas z końcem r. 1898 w gotówce . .	—	—	2	62	—	—
		Razem . . .	—	—	322	62	—	—

Uwaga. Wykazany powyżej zapas z końcem roku 1898 w gotówce 2 zł. 62 ct. sfruktyfikowano z początkiem roku 1899 w myśl uchwały Wydziału krajowego do LW. 6.948/98 na rzecz majątku zarodowego fundacyi (LW. 13.290/99).

LW. 14.354. 1899.

XVI. Fundusz pomnika Agenora hr. Gołuchowskiego.

Rubryka	Pozycya	Majątek zarodowy	Należyłość		Uiszczenie		Należyłość pozostała z końcem roku 1898	
			zł.	ct.	zł.	ct.	zł.	ct.
		D o c h o d y.						
1		Odsetki od efektów:						
		a) 4 $\frac{1}{2}$ % od listów zast. Banku krajowego . 441 zł. — ct.						
		b) 4% od listów zast. Banku krajowego . 1.628 „ — „						
		c) 4% od obligacyj gal. pożyczki kraj. z r. 1893 . 36 „ — „						
		Razem . 2.105 zł. — ct.						
		od tego odsetki bierne . 10 „ 17 „						
		Czysty dochód .	2.094	83	2.094	83	—	—
2		Efekta zakupione:						
		a) w walucie austr. . 57 zł. 74 ct.						
		b) w walucie koronowej (4.400 koron, czyli) . 2.200 „ — „						
		Razem . 2.257 zł. 74 ct.						
		od tego efekta spie- niężone w wal. austr. . 165 „ 31 „						
		Rzeczywiste przykupno .	2.092	43	2.092	43	—	—
		Suma dochodów .	4.187	26	4.187	26	—	—
3		Zapas z początkiem roku 1898:						
		a) w gotówce . . . 1.020 zł. 50 ct.						
		b) w efektach:						
		1) w walucie austr. . 9.889 „ 58 „						
		2) w walucie korono- wej (80.000 koron, czyli) . . . 40.000 „ — „	—	—	50.910	08	—	—
		Razem . . .	—	—	55.097	34	—	—

XVI. Fundusz pomnika Agenora hr. Gołuchowskiego.

Rubryka	Pozycja	Majątek zarodowy	Należyżość		Uiszczenie		Należyżość pozostała z końcem roku 1898	
			zł.	ct.	zł.	ct.	zł.	ct.
Wydatki.								
1		Gotówka wydana na zakupno efektów . . . 2.218 zł. 14 ct. od tego za spieniężone efekta 165 „ 31 „ Czysty wydatek	2.052	83	2.052	83	—	—
		Suma wydatków	2.052	83	2.052	83	—	—
2		Zapaz z końcem roku 1898: a) w gotówce 1.062 zł. 50 ct. b) w efektach: 1) w walucie austr. 9.782 „ 01 „ 2) w walucie koronowej (84.400 kor., czyli) 42.200 „ — „ Razem	—	—	53.044	51	—	—
			—	—	55.097	34	—	—

Stan majątku z końcem roku 1898.

	Szczegół.	Ogół.
<i>Stan czynny.</i> Zapaz kasowy: a) w gotówce		1.062 zł. 50 ct.
b) w efektach:		
α) w walucie austriackiej:		
1. 4 ¹ / ₂ % listy zastawne Banku krajowego	9.700 zł. — ct.	
2. 4% książeczki wkładkowe Banku krajowego	82 „ 01 „	
β) w walucie koronowej:		
1. 4% listy zastawne Banku krajowego (82.600 koron, czyli)	41.300 „ — „	
2. 4% obligacye galic. pożyczki krajowej z roku 1893 (1.800 koron, czyli)	900 „ — „	51.982 „ 01 „
Suma stanu czynnego		53.044 zł. 51 „
<i>Stan bierny</i>		— „ — „
Czysty stan czynny w walucie austriackiej		53.044 zł. 51 „
W porównaniu z takimże stanem z końcem r. 1897		50.910 „ 08 „
okazuje się przyrost majątku o		2.134 zł. 43 ct.
a mianowicie przybyło: a) w gotówce	42 zł. — ct.	
b) w efektach	2.092 „ 43 „	
Przyrost jak wyżej	2.134 zł. 43 ct.	

Uwaga. Wykazany powyżej zapaz z końcem roku 1898 w gotówce 1.062 zł. 50 ct. sfruktyfikowano z początkiem roku 1899 na rzecz majątku zakładowego funduszu (LW. 28.752/99)
LW. 16.252/1899.

XVII. Fundacya Sandecka „Dom roboczy“.

Rubryka	Pozycya	Majątek obrotowy	Należytość		Uiszczenie		Należytość pozostała z końcem roku 1898	
			zł.	ct.	zł.	ct.	zł.	ct.
		D o c h o d y .						
	1	Odsetki od efektów:						
		a) 4 ^o / _o od obligacyj galic. pożyczki kraj. z r. 1893	214	—				
		b) 4 ¹ / ₂ ^o / _o od listów zastawn. Banku krajowego	49	50				
		c) 4 ^o / _o od listów zastawnych Banku krajowego	866	33				
		d) 4 ^o / _o od listów zastawnych gal. Towarzystwa kredytowego ziemskiego	196	—				
		e) 4 ^o / _o z książeczki Banku krajowego	4	22				
		Razem	1.330	05				
		od tego odsetki bierne i podatek rentowy	9	68				
		Czysty dochód	1.320	37	1.320	37	—	—
	2	Efekta zakupione:						
		a) w walucie austryackiej	34	95				
		b) w walucie koronowej (5.200 koron, czyli)	2.600	—				
		Razem	2.634	95				
		od tego spieniężone:						
		1) w walucie austr.	1.194	31				
		2) w walucie koronow. (200 kor., czyli)	100	—	1.294	31		
		Rzeczywiste przykupno	1.340	64	1.340	64	—	—
		Suma dochodów	2.661	01	2.661	01	—	—
	3	Zapas z początkiem roku 1898:						
		a) w gotówce	534	75 ¹ / ₂				
		b) w efektach:						
		1) w walucie austr.	1.190	82				
		2) w walucie koron. (61.900 kor., czyli)	30.950	—				
		Razem	—	—	32.675	57 ¹ / ₂	—	—
					35.336	58 ¹ / ₂	—	—

XVII. Fundacya Sandecka „Dom roboczy“.

Rubryka	Pozytywa	Majątek zarodowy	Należytość		Uiszczenie		Należytość pozostała z końcem r. 1898	
			zł.	ct.	zł.	ct.	zł.	ct.
W y d a t k i.								
1		Gotówka wydana na zakupno efektów . . . 2.588 zł. 15 ct. od tego za spieniężone efekta . . . 1.294 „ 31 „						
		Czysty wydatek	1.293	84	1.293	84	—	—
		Suma wydatków	1.293	84	1.293	84	—	—
2		Zapasy z końcem roku 1898:						
		a) w gotówce . . . 561 zł. 28½ ct.						
		b) w efektach:						
		1) w walucie austr. . . 31 „ 46 „						
		2) w walucie koron. (66.900 kor., czyli) 33.450 „ — „	—	—	34.042	74½	—	—
		Razem	—	—	35.336	58½	—	—

Stan majątku zarodowego z końcem roku 1898.

Szczegół.

Ogół.

<i>Stan czynny.</i> Zapas kasowy: a) w gotówce				561 zł. 28½ ct.
	b) w efektach:			
	α) w walucie austriackiej: 4% książeczki wkładkowe Banku krajowego	31 zł. 46 ct.		
	β) w walucie koronowej:			
	1. 4% listy zastawne Banku krajowego (46.400 koron, czyli)	23.200 „ — „		
	2. 4% listy zastawne galic. Towarzystwa kredytowego ziemskiego (9.800 koron, czyli)	4.900 „ — „		
	3. 4% obligacye galic. pożyczki krajowej z roku 1893 (10.700 koron, czyli)	5.350 „ — „	33.481 „ 46 „	
	Suma stanu czynnego		34.042 zł. 74½ ct.	
<i>Stan bierny</i>			— „ — „	
	Czysty stan czynny w walucie austriackiej		34.042 zł. 74½ ct.	
	W porównaniu z takimże stanem z końcem roku 1897		32.675 „ 57½ „	
	okazuje się przyrost majątku o		1.367 zł. 17 ct.	
	a mianowicie przybyło: a) w gotówce	26 zł. 53 ct.		
	b) w efektach	1.340 „ 64 „		
	Przyrost jak wyżej	1.367 zł. 17 ct.		

Uwaga. Fundacya ta nie weszła jeszcze w życie, zatem wszystkie dochody z odsetek od efektów majątku zakładowego fruktyfikuje się w ciągu roku celem powiększenia tegoż majątku. Aktywowanie fundacyi nastąpi, skoro majątek zakładowy urośnie do takiej wysokości, że będzie można wybudować dom przeznaczony na zakład przymusowej pracy. Wykazany powyżej zapas z końcem roku 1898 w gotówce 561 zł. 28 ct. (z opuszczeniem ½ centa) sfruktyfikowano z początkiem roku 1899 na rzecz majątku zakładowego (l.W. 28.865/99).

XVIII. Fundacya Teresy z hr. Stadnickich hr. Weissenwolffowej
dla obłąkanych uzdrowieńców.

Rubryka	Pozycja	A) Majątek zarodowy	Należytość		Uiszczenie		Należytość pozostała z końcem roku 1898	
			zł.	ct.	zł.	ct.	zł.	ct.
D o c h o d y .								
1		Gotówka pobrana z majątku obrotowego	44	08	44	08	—	—
2		Efekta zakupione w walucie austriackiej	44	08	44	08	—	—
		Suma dochodów	88	16	88	16	—	—
3		Zapas z początkiem r. 1898 w efektach:						
		a) w walucie austriackiej 348 zł. 69 ct.						
		b) w walucie koronowej (3.800 koron, czyli) . 1.900 „ — „	—	—	2.248	69	—	—
		Razem	—	—	2.336	85	—	—
W y d a t k i .								
1		Gotówka wydana na zakupno efektów	44	08	44	08	—	—
		Suma wydatków	44	08	44	08	—	—
2		Zapas z końcem roku 1898 w efektach:						
		a) w walucie austriackiej 392 zł. 77 ct.						
		b) w walucie koronowej (3.800 koron, czyli) . 1.900 „ — „	—	—	2.292	77	—	—
		Razem	—	—	2.336	85	—	—

Stan majątku zarodowego z końcem roku 1898.

	Szczegół.	Ogół
<i>Stan czynny. Zapas kasowy w efektach:</i>		
a) w walucie austriackiej:		
1.	4 ¹ / ₂ % listy zastawne Banku krajowego	300 zł. — ct.
2.	4% książeczki wkład. „ „	92 „ 77 „
b) w walucie koronowej:		
1.	4% obligacye galic. pożyczki krajowej z roku 1893 (3.200 koron, czyli)	1.600 „ — „
2.	4% listy zastawne Banku krajowego (600 koron czyli)	300 „ — „
	Suma stanu czynnego	2.292 zł. 77 ct.
<i>Stan bierny</i>		— „ — „
Czysty stan czynny w walucie austriackiej		2.292 zł. 77 ct.
W porównaniu z takimże stanem z końcem roku 1897		2.248 „ 69 „
okazuje się przyrost majątku o		44 zł. 08 ct.

XVIII. Fundacya Teresy z hr. Stadnickich hr. Weissenwolffowej
dla obłąkanych uzdrowieńców.

Rubryka	Pozyeya	B) Majątek obrotowy	Należytość		Uiszczenie		Należytość pozostała z końcem roku 1898	
			zł.	ct.	zł.	ct.	zł.	ct.
		D o c h o d y.						
1		Odsetki od efektów:						
		a) 4 ¹ / ₂ % od listów zast. Banku krajowego	13	50				
		b) 4% od listów zastawn. Banku krajowego	12	—				
		c) 4% od obligacyj galic. pożyczki kraj. z r. 1893	64	—				
		d) 4% narosłe na książeczkach Banku kraj.	2	02	91	52	91	52
2		Efekta zakupione w walucie austryackiej	78	77				
		od tego spieniężone	78	58				
		Rzeczywiste przykupno	—	19	—	19	—	—
		Suma dochodów	91	71	91	71	—	—
3		Zapas z początkiem roku 1898:						
		a) w gotówce	12	75				
		b) w efektach w walucie austryackiej	78	58	—	—	91	33
		Razem	—	—	—	—	183	04

XVIII. Fundacya Teresy z hr. Stadnickich hr. Weissenwolffowej
dla obłąkanych uzdrowieńców.

Rubryka	Pozycya	B) Majątek obrotowy	Należyłość		Uiszczenie		Należyłość pozostała z końcem roku 1898	
			zł.	ct.	zł.	ct.	zł.	ct.
W y d a t k i.								
1		Wsparcie dla jednego ozdrowieńca za rok 1897	47	25	47	25	—	—
2		Gotówka wydana do majątku zarodowego	44	08	44	08	—	—
3		Gotówka wydana na zakupno efektów 78 zł. 77 ct. od tego za spieniężone efekta 78 „ 58 „ Czysty wydatek	—	19	—	19	—	—
		Suma wydatków	91	52	91	52	—	—
4		Zapasy z końcem roku 1898: a) w gotówce 12 zł. 75 ct. b) w efektach 78 „ 77 „	—	—	91	52	—	—
		Razem	—	—	183	04	—	—

Uwaga. Z wykazanego powyżej zapasu z końcem roku 1898 w gotówce 12 zł. 75 ct.
i w efektach (książeczka Banku krajowego). 78 „ 77 „
razem j. w. 91 zł. 52 ct.
część w kwocie 47 „ 25 „
pozostawiono w majątku obrotowym na wypłatę jednego wsparcia
za rok 1898 dla obłąkanego ozdrowieńca; resztę zaś w sumie 44 zł. 27 ct.
jako czystą nadwyżkę dochodów za rok 1898 przeniesiono do majątku zarodowego i na
rzecz tegoż majątku sfruktyfikowano (LW. 31.740/99).

LW. 16.993/1899.

XIX. Fundacya ś. p. Piotra hr. Wodzickiego dla uboższych włościan gmin Hołhocze, Dobrowody, Wierzbów, Zastawce i Wolica.

Rubryka	Pozycya	A) Majątek zarodowy	Należyłość		Uiszczenie		Należyłość pozostała z końcem roku 1898	
			zł.	ct.	zł.	ct.	zł.	ct.
		D o c h o d y.						
	1	Gotówka pobrana z majątku obrotowego	221	71	221	71	—	—
	2	Efekta zakupione:						
		a) w walucie austryackiej 5 zł 40 ct.						
		b) w walucie koronowej (1.200 koron, czyli) 600 „ — „						
		Razem 605 zł. 40 ct.						
		od tego efekta spieniężone w walucie austr. 372 „ 89 „						
		Rzeczywiste przykupno 232 51	232	51	232	51	—	—
		Suma dochodów 454 22	454	22	454	22	—	—
	3	Zapasy z początkiem r. 1898 w efektach:						
		a) w walucie austr. 13.395 zł. 66 ct.						
		b) w walucie koronowej (24.400 koron, czyli) 12.200 „ — „			25.595	66	—	—
		Razem — —	—	—	26.049	88	—	—
		W y d a t k i.						
	1	Gotówka wydana na zakupno efektów 594 zł. 60 ct.						
		od tego za spieniężone efekta 372 „ 89 „						
		Czysty wydatek 221 71	221	71	221	71	—	—
		Suma wydatków 221 71	221	71	221	71	—	—
	2	Zapasy z końcem roku 1898 w efektach:						
		a) w walucie austr. 13.028 zł. 17 ct.						
		b) w walucie koronowej (25.600 koron, czyli) 12.800 „ — „			25.828	17	—	—
		Razem — —	—	—	26.049	88	—	—

XIX. Fundacya ś. p. Piotra hr. Wodzickiego dla uboższych włościan gmin: Hołhocze, Dobrowody, Wierzbów, Zastawce i Wolica.

Stan majątku zarodowego z końcem roku 1898.

	Szczegół.	Ogół.
<i>Stan czynny: Zapas kasowy w efektach</i>		
a) w walucie austriackiej:		
1. 4 $\frac{1}{2}$ % listy zastawne Banku krajowego	12.000 zł. — ct.	
2. 5% obligacye komunalne Banku krajowego (:II. emisyi):	1.000 „ — „	
3. 4% książeczka wkładcowa Banku krajowego	28 „ 17 „	
b) w walucie koronowej:		
1. 4% listy zastawne galicyjsk. Towarzystwa kredytowego ziemsk. (10.200 koron, czyli)	5.100 „ — „	
2. 4% listy zastawne Banku krajowego (4.600 koron, czyli)	2.300 „ — „	
3. 4% obligacye galic. pożyczki krajowej z roku 1893 (10.800 koron, czyli)	5.400 „ — „	25.828 zł. 17 ct.
	<u>Suma stanu czynnego</u>	<u>25.828 zł. 17 ct.</u>
<i>Stan bierny</i>		— „ — „
Czysty stan czynny w walucie austriackiej		25.828 zł. 17 ct.
W porównaniu z takimże stanem z końcem roku 1897		25.595 „ 66 „
okazuje się przyrost majątku o		<u>232 zł. 51 ct.</u>

XIX. Fundacya ś. p. Piotra hr. Wodzickiego dla uboższych włościan gmin: Hołhocze, Dobrowody, Wierzbów, Zastawce i Wolica.

Rubryka	Pozycja	B) Majątek obrotowy	Należytość		Uiszczenie		Należytość pozostała z końcem roku 1898	
			zł.	ct.	zł.	ct.	zł.	ct.
		D o c h o d y.						
1		Odsetki od efektów:						
	a)	4½% od listów zast. Banku krajowego	549	—				
	b)	4% od listów zastawn. Banku krajowego	84	—				
	c)	4% od listów zastawn. gal. Towarzystwa kred. ziemsk.	204	—				
	d)	4% od obligacyj gal. pożyczki kraj. z r. 1893	216	—				
	e)	5% od obligacyj komunalnych Banku kraj.	50	—				
	f)	4% od książeczek Banku krajowego	19	11				
		Razem	1.122	11				
		od tego odsetki bierne i podatek rentowy	4	80				
		Czysty dochód	1.117	31	1.117	31	—	—
2		Efekta zakupione w walucie austriackiej	700	59				
		od tego spieniężone	695	56				
		Rzeczywiste przykupno	5	03	5	03	—	—
		Suma dochodów	1.122	34	1.122	34	—	—
3		Zapas z początkiem roku 1898:						
	a)	w gotówce	413	00½				
	b)	w efektach w walucie austriackiej	695	56				
		Razem	—	—	1.108	56½	—	—
					2.230	90½	—	—

XIX. Fundacya ś. p. Piotra hr. Wodzickiego dla zubożonych włościan gmin: Hołhocze, Dobrowody, Wierzbów, Zastawce i Wolica.

Rubryka	Pozytywa	B) Majątek obrotowy	Należyłość		Uiszczenie		Należyłość pozostała z końcem roku 1898	
			zł.	ct.	zł.	ct.	zł.	ct.
W y d a t k i.								
1		Zapomogi dla włościan gmin Hołhocze itd.	886	85	886	85	—	—
2		Gotówka wydana do majątku zarodowego	221	71	221	71	—	—
3		Gotówka wydana na zakupno efektów . . . 700 zł. 59 ct. od tego za spieniężone efekta 695 „ 56 „						
		Czysty wydatek	5	03	5	03	—	—
		Suma wydatków	1.113	59	1.113	59	—	—
4		Zapaz z końcem roku 1898:						
		a) w gotówce 416 zł. 72 ¹ / ₂ ct.						
		b) w efektach w walucie austriackiej 700 „ 59 „	—	—	1.117	31 ¹ / ₂	—	—
		Razem	—	—	2.230	90 ¹ / ₂	—	—

Uwaga. Odsetki przypadające za cały rok od efektów majątku zakładowego lokuje się tymczasowo aż do miesiąca marca następnego roku na książeczki wkładowe Banku krajowego z uzyskanej zaś po spieniężeniu tych książeczek, gotówki ⁴/₅ części rozdaje się tytułem zapomóg pomiędzy zubożonych włościan gmin Hołhocze, Dobrowody, Wierzbów Wolica i Zastawce, ¹/₅ część zaś fruktyfikuje się na rzecz majątku zakładowego.

Rozdawnictwem zapomóg zajmuje się osobna komisya w myśl statutu fundacyi, utworzona pod nadzorem Wydziału powiatowego w Podhajcach.

Wykazanego powyżej zapasu z końcem roku 1898 w gotówce 416 zł. 72¹/₂ ct. i w efektach (książeczki wkładowe Banku krajowego) 700 zł. 59 ct. użyto w roku 1899 na cele fundacyi (LW. 11.856/99.).

XX. Fundacya ś. p. Dr. Józefa Kazimierza dw. im. Malinowskiego
imienia „Najjaśniejszego Pana“.

Fundusz I. „ku wspieraniu zubożałych adwokatów i wdów po adwokatach“.

Rubryka	Pozycja	A) Majątek zarodowy		Należytość		Uiszczenie		Należytość pozostała z końcem roku 1898	
		zł.	ct.	zł.	ct.	zł.	ct.	zł.	ct.
		D o c h o d y.							
1	Gotówka pobrana z majątku obrotowego	222	92	222	92	—	—		
2	Efekta zakupione:								
	a) w walucie austriackiej 3 zł. 60 ct.								
	b) w walucie koronowej (1.000 koron, czyli) 500 „ — „								
	Razem 503 zł. 60 ct,								
	od tego spieniężone w walucie austr. 271 „ 68 „								
	Rzeczywiste przykupno 231 92	231	92	231	92	—	—		
	Suma dochodów 454 84	454	84	454	84	—	—		
3	Zapas z początkiem r. 1898 w efektach:								
	a) w walucie austriackiej 7.988 zł. 21 ct.								
	b) w walucie koronowej (29.400 koron, czyli) 14.700 „ — „	—	—	22.688	21	—	—		
	Razem 23.143 05	—	—	23.143	05	—	—		
		W y d a t k i.							
1	Gotówka wydana na zakupno efektów 494 zł. 60 ct.								
	od tego za spieniężone efekta 271 „ 68 „								
	Czysty wydatek 222 92	222	92	222	92	—	—		
	Suma wydatków 222 92	222	92	222	92	—	—		
2	Zapas z końcem roku 1898 w efektach:								
	a) w walucie austriackiej 7.720 zł. 13 ct.								
	b) w walucie koronowej (30.400 koron, czyli) 15.200 „ — „	—	—	22.920	13	—	—		
	Razem 23.143 05	—	—	23.143	05	—	—		

XX. Fundacya ś. p. Dr. Józefa Kazimierza dw. im. Malinowskiego
imienia „Najjaśniejszego Pana“.

Fundusz I. „ku wspieraniu zubożałych adwokatów i wdów po adwokatach“.

Stan majątku zarodowego z końcem roku 1898.

Szczegół.

Ogół.

Stan czynny Zapas kasowy w efektach:

a) w walucie austriackiej:

- | | | |
|---|-----------------|--|
| 1. 4 $\frac{1}{2}$ % listy zastawne Banku krajowego | 7.700 zł. — ct. | |
| 2. 4% książeczki wkładowe Banku krajowego | 20 „ 13 „ | |

b) w walucie koronowej:

4% listy zastawne Banku krajowego (30.400 koron czyli)	15.200 „ — „	22.920 zł. 13 ct.
Suma stanu czynnego		<u>22.920 zł. 13 ct.</u>

Stan bierny.

Czysty stan czynny w walucie austriackiej		<u>22.920 zł. 13 ct.</u>
W porównaniu z takimże stanem z końcem roku 1897		22.638 „ 21 „
okazuje się przyrost majątku o		<u>281 zł. 92 ct.</u>

XX. Fundacya ś. p. Dr. Józefa Kazimierza dw. im. Malinowskiego
imienia „Najjaśniejszego Pana“.

Fundusz I. „ku wspieraniu zubożałych adwokatów i wdów po adwokatach“.

Rubryka	Pozycja	B) Majątek obrotowy	Należytość		Uiszczenie		Należytość pozostała z końcem roku 1898	
			zł.	ct.	zł.	ct.	zł.	ct.
		D o c h o d y.						
	1	Odsetki od efektów:						
		a) 4 ¹ / ₂ % od listów zast. Banku krajowego	353	zł. 25 ct.				
		b) 4% od listów zastawn. Banku krajowego	602	" — "				
		Razem	955	zł. 25 ct.				
		od tego odsetki bierne	1	" 70 "				
		Czysty dochód	953	55	953	55	—	—
		Suma dochodów	953	55	953	55	—	—
	2	Zapasz z początkiem r. 1898 w gotówce	—	—	222	92	—	—
		Razem	—	—	1.176	47	—	—
		W y d a t k i.						
	1	Wsparcia dla dwóch wdów po adwokatach po 360 zł. rocznie	720	—	720	—	—	—
	2	Gotówka wydana do majątku zarodowego	222	92	222	92	—	—
		Suma wydatków	942	92	942	92	—	—
	3	Zapasz z końcem roku 1898 w gotówce .	—	—	233	55	—	—
		Razem	—	—	1.176	47	—	—

Uwaga. Wykazany powyżej zapasz z końcem roku 1898 w gotówce 233 zł. 55 ct. prueniesioł z początkiem roku 1899 do majątku zarodowego, a mianowicie;

a) tytułem 5% czystego dochodu za rok 1898 kwotę	47 zł. 68 ct.
b) " nadwyżki dochodów " " " " "	185 " 87
razem jak wyżej	233 zł. 55 ct.

i na rzecz tegoż majątku sfruktyfikowano (LW. 29.253/99).
LW. 17.428/1899.).

XXI. Fundacya ś. p. Dr. Józefa Kazimierza dw. im. Malinowskiego
imienia „Najjaśniejszego Pana“.

Fundusz II. „ku wspieraniu artystów i literatów“.

Rubryka	Pozytywa	A) Majątek zarodowy	Należytość		Uiszczenie		Należytość pozostała z końcem roku 1898	
			zł.	ct.	zł.	ct.	zł.	ct.
D o c h o d y .								
1		Gotówka pobrana z majątku obrotowego	99	96	99	96	—	—
2		Efekta zakupione :						
		a) w walucie austriackiej 1 zł. 76 ct						
		b) w walucie koronowej (200 koron, czyli) . 100 „ — „	101	76	101	76	—	—
		Suma dochodów .	201	72	201	72	—	—
3		Zapas z początkiem r 1898 w efektach :						
		a) w walucie austriackiej 20.206 zł. 96 ct.						
		b) w walucie koronowej (2.600 koron, czyli) . 1.300 „ — „	—	—	21.506	96	—	—
		Razem . . .	—	—	21.708	68	—	—
W y d a t k i .								
1		Gotówka wydana na zakupno efektów .	99	96	99	96	—	—
		Suma wydatków .	99	96	99	96	—	—
2		Zapas z końcem roku 1898 w efektach :						
		a) w walucie austriackiej 20.208 zł. 72 ct.						
		b) w walucie koronowej (2.800 koron, czyli) . 1.400 „ — „	—	—	21.608	72	—	—
		Razem . . .	—	—	21.708	68	—	—

XXI. Fundacya ś. p. Dr. Józefa Kazimierza dw. im. Malinowskiego
„imienia Najjaśniejszego Pana“.

Fundusz II. „ku wspieraniu artystów i literatów“.

Stan majątku zarodowego z końcem roku 1898.

	Szczegół.	Ogół.
<i>Stan czynny. Zapas kasowy w efektach:</i>		
a) w walucie austriackiej:		
1. 4 $\frac{1}{2}$ % listy zastawne galic. Banku hipotecznego	20.000 zł. — ct.	
2. 4 $\frac{1}{2}$ % listy zastawne Banku krajowego	200 „ — „	
3. 4% książeczki wkładkowe Banku krajowego	8 „ 72 „	
b) w walucie koronowej: 4% listy zastawne Banku krajowego (2.800 koron, czyli)	1 400 „ — „	21.608 zł. 72 ct
Suma stanu czynnego		21.608 zł. 72 ct
<i>Stan bierny</i>		— „ — „
Czysty stan czynny w walucie austriackiej		21 608 zł. 72 ct
W porównaniu z takimże stanem z końcem roku 1897		21.506 „ 96 „
okazuje się przyrost majątku o		101 zł. 76 ct

XXI. Fundacya ś. p. Dr. Józefa Kazimierza dw. im. Malinowskiego
imienia „Najjaśniejszego Pana“.

Fundusz II. „ku wspieraniu artystów i literatów“.

Rubryka	Pozycya	B) Majątek obrotowy	Należytość		Uiszczenie		Należytość pozostała z końcem roku 1898	
			zł.	ct.	zł.	ct.	zł.	ct.
		D o c h o d y.						
	1	Odsetki od efektów:						
		a) 4 ¹ / ₂ % od listów zast. gal. Banku hipot. 900 zł. — ct.						
		b) 4 ¹ / ₂ % od listów zast. Banku krajowego 9 „ — „						
		c) 4 ⁰ / ₁₀ od listów zastawn. Banku krajowego 56 „ — „						
		Razem 965 zł. — ct.						
		od tego odsetki bierne — „ 43 „						
		Czysty dochód	964	57	964	57	—	—
	2	Dochód od Kasyna miejskiego we Lwo- wie w celu wyrównania dochodu z od- setek od 4 ¹ / ₂ % listów zastawnych gal. Banku hipot. (im. wart. 20.000 zł.) do rocznej sumy 1.200 zł. za rok 1898 .	300	—	300	—	—	—
		Suma dochodów	1.264	57	1.264	57	—	—
	3	Zapasy z początkiem r. 1898 w gotówce	—	—	104	96	—	—
		Razem	—	—	1.369	53	—	—

XXI. Fundacya ś. p, Dr. Józefa Kazimierza dw. im. Malinowskiego
imienia „Najjaśniejszego Pana“.

Fundusz II. „ku wspieraniu artystów i literatów“.

Rubryka	Pozycja	B) Majątek obrotowy	Należytość		Uiszczenie		Należytość pozostała z końcem roku 1898	
			zł.	ct.	zł.	ct.	zł.	ct.
W y d a t k i.								
	1	Wsparcia dla jednego literata i jednego artysty po 290 zł. rocznie	580	—	580	—	—	—
	2	Stypendya dla dwóch młodych utalentowanych artystów, kształcących się w malarstwie za granicą	585	—	585	—	—	—
	3	Gotówka wydana do majątku zarodowego	99	96	99	96	—	—
		Suma wydatków	1.264	96	1.264	96	—	—
	4	Zapas z końcem roku 1898 w gotówce	—	—	104	57	—	—
		Razem	—	—	1.369	53	—	—

Uwaga. Wykazany powyżej zapas z końcem roku 1898 w gotówce 109 zł. 57 ct. przeniesiono z początkiem roku 1899 do majątku zarodowego a mianowicie:

- a) tytułem 5% czystych dochodów za rok 1898 kwotę 63 zł. 23 ct
 b) „ nadwyżki dochodów „ „ „ „ 41 „ 34 „

Razem jak wyżej 104 zł. 57 ct

i na rzecz tegoż majątku sfruktyfikowano (LW. 29.517/99.).

LW. 17.971/1899.

XXII. Fundacya ś. p. Dr. Józefa Kazimierza dw. im. Malinowskiego
imienia „Najjaśniejszego Pana“.

Fundusz III „ku popieraniu celów galicyjsk. Towarzystwa muzycznego we Lwowie“.

Rubryka	Pozycya	A) Majątek zarodowy	Należytość		Uiszczenie		Należytość pozostała z końcem roku 1898	
			zł.	ct.	zł.	ct.	zł.	ct.
		D o c h o d y.						
1		Gotówka pobrana z majątku obrotowego	44	63	44	63	—	—
2		Efekta zakupione:						
		a) w walucie austryackiej 44 zł. 63 ct.						
		b) w walucie koronowej (10.400 koron, czyli) . 5 200 „ — .						
		Razem . 5.244 zł. 63 ct.						
		od tego spieniężone w walucie austr. . 5 106 „ 40 „						
		Rzeczywiste przykupno .	138	23	138	24	—	—
		Suma dochodów . .	182	86	182	86	—	—
3		Zapas z początkiem r. 1898 w efektach:						
		a) w walucie austr. . 13.305 zł. 07 ct.						
		b) w walucie koronowej (15.000 koron, czyli) . 7.500 „ „	—	—	20.805	07	—	—
		Razem . .	—	—	20.987	93	—	—
		W y d a t k i.						
1		Gotówka wydana na zakupno efektów . . 5.151 zł. 03 ct.						
		od tego za spieniężone efekta 5.106 zł. 40 ct.						
		Czysty wydatek .	44	63	44	63	—	—
		Suma wydatków .	44	63	44	63	—	—
2		Zapas z końcem roku 1898 w efektach:						
		a) w walucie austr. . 8.243 zł. 30 ct.						
		b) w walucie koronowej (25.400 koron, czyli) . 12.700 „ — „	—	—	20.943	30	—	—
		Razem . .	—	—	20.987	93	—	—

XXII. Fundacya ś. p. Dr. Józefa Kazimierza dw. im. Malinowskiego
imienia Najjaśniejszego Pana“.

Fundusz III „ku popieraniu celów galicyjsk. Towarzystwa muzycznego we Lwowie“.

Stan majątku zarodowego z końcem roku 1898.

	Szczegół.	Ogół.
<i>Stan czynny. Zapas kasowy w efektach:</i>		
a) w walucie austriackiej:		
1. 4 ¹ / ₂ % listy zastawne Banku krajowego	8.200 zł. — „	
2. 4% książeczki Banku krajowego	43 „ 30 „	
b) w walucie koronowej: 4% listy zastawne Banku krajowego (25.400 koron czyli)	12.700 „ — „	20.943 zł. 30 ct.
Suma stanu czynnego		20.943 zł. 30 ct.
<i>Stan bierny.</i>		— „ — „
Czysty stan czynny w walucie austriackiej		20.943 zł. 30 ct.
W porównaniu z takimże stanem z końcem roku 1897		20.805 „ 07 „
okazuje się przyrost majątku o		138 zł. 23 ct.

XXII. Fundacya ś. p. Dr. Józefa Kazimierza dw. im. Malinowskiego
imienia „Najjaśniejszego Pana“.

Fundusz III. „ku popieraniu celów galicyjsk. Towarzystwa muzycznego we Lwowie“.

Rubryka	Pozycja	B) Majątek obrotowy	Należyłość		Uiszczenie		Należyłość pozostała z końcem roku 1898	
			zł.	ct.	zł.	ct.	zł.	ct.
		D o c h o d y.						
	1	Odsetki od efektów:						
		a) 4½% od listów zast. Banku krajowego 483 zł. 75 ct.						
		b) 4% od listów zastawn. Banku krajowego 404 „ — „	887	75	887	75	—	—
		Suma dochodów	887	75	887	75	—	—
	2	Zapas z początkiem r. 1898 w gotówce	—	—	466	—	—	—
		Razem	—	—	1.353	75	—	—
		W y d a t k i.						
	1	Subwencya dla gal. Towarzystwa muzycznego we Lwowie	848	16	848	16	—	—
	2	Gotówka wydana do majątku zarodowego	44	63	44	63	—	—
	3	Honorarium adwokackie (za zastępstwo w sprawie fundacyi przed Trybunałem administracyjnym we Wiedniu)	55	—	55	—	—	—
		Suma wydatków	947	79	947	79	—	—
	4	Zapas z końcem r. 1898 w gotówce	—	—	405	96	—	—
		Razem	—	—	1.353	75	—	—

Uwaga. Z wykazanego powyżej zapasu z końcem roku 1898 w kwocie 405 zł. 96 ct. potrącono na rzecz majątku zakładowego tytułem 5% czystych dochodów za rok 1898 kwotę 41 „ 63 „ i sfruktyfikowano z początkiem roku 1899 na rzecz tegoż majątku (LW. 29.518/99.); resztę zaś w sumie 364 zł. 33 ct. wypłacono z początkiem roku 1899 tytułem drugiej półrocznej raty subwencyi za rok 1898 galicyjskiemu Towarzystwu muzycznemu we Lwowie (LW. 4.281/99.).

XXIII. Fundacya ś. p. Dr. Józefa Kazimierza dw. im. Malinowskiego
imienia „Najjaśniejszego Pana“.

Fundusz IV. „ku wspieraniu ubogich sług prywatnych“.

Rubryka	Pozycja	A) Majątek zarodowy		Należytość		Uiszczenie		Należytość pozostała z końcem roku 1898	
		zł.	ct.	zł.	ct.	zł.	ct.	zł.	ct.
		D o c h o d y.							
1	Gotówka pobrana z majątku obrotowego	49	55	49	55	—	—	—	—
2	Efekta zakupione								
	a) w walucie austriackiej	38	zł. 14 ct						
	b) w walucie koronowej (3.200 koron, czyli)	1.600	„ — „						
	Razem	1.638	zł. 14 ct.						
	od tego efekta spieniężone:								
	a) w walucie aust.	1.448	zł. 65 ct.						
	b) w walucie kor. (200 k., czyli)	100	„ — „ 1.548 „ 65 „						
	Rzeczywiste przykupno	89	49	89	49	—	—	—	—
	Suma dochodów	139	04	139	04	—	—	—	—
3	Zapasy z początkiem r. 1898 w efektach:								
	a) w walucie austriackiej	8.659	zł. 12 ct.						
	b) w walucie koronowej (26.300 koron, czyli)	13.150	„ — „	—	—	21.809	12	—	—
	Razem	—	—	—	—	21.948	16	—	—

XXIII. Fundacya ś. p. Dr. Józefa Kazimierza dw. im. Malinowskiego
imienia „Najjaśniejszego Pana“.

Fundusz IV. „ku wspieraniu ubogich sług prywatnych“.

Rubryka	Pozycya	A) Majątek zarodowy	Należyłość		Uiszczenie		Należyłość pozostała z końcem roku 1898	
			zł.	ct.	zł.	ct.	zł.	ct.
		W y d a t k i.						
	1	Gotówka wydana na zakupno efektów . . . 1.598 zł. 20 ct. od tego za spieniężone efekta 1548 „ 65 „						
		Czysty wydatek	49	55	49	55	—	—
	2	Efekta wydane do winkulacyi (1.800 kor., czyli) 900 zł. — et. od tego odebrane z winkulacyi (1.800 koron, czyli) 900 „ — „						
		Czysty wydatek	—	—	—	—	—	—
		Suma wydatków	49	55	49	55	—	—
	3	Zapasy z końcem roku 1898 w efektach:						
		a) w walucie austr. 7.248 zł. 61 ct.						
		b) w walucie koronowej (29.300 koron, czyli) . 14.650 „ — „	—	—	21.898	61	—	—
		Razem	—	—	21.948	16	—	—

XXIII. Fundacya ś. p. Dr. Józefa Kazimierza dw. im. Malinowskiego
imienia „Najjaśniejszego Pana“.

Fundusz IV. „ku wspieraniu ubogich sług prywatnych“.

Stan majątku zarodowego z końcem roku 1898.

	Szczegół.	Ogół.
<i>Stan czynny. Zapas kasowy w efektach:</i>		
a) w walucie austriackiej:		
1. 6% obligacye galic. pożyczki krajowej z roku 1873	6.800 zł. — ct.	
2. 4½% listy zastawne Banku krajowego	400 „ — „	
3. 4% książeczki wkładkowe Banku krajow.	48 „ 61 „	
b) w walucie koronowej:		
1. 4% obligacye galic. pożyczki krajowej z roku 1893 (8.300 koron, czyli)	4.150 „ — „	
2. 4% obligacye pożyczki miasta Lwowa (1.800 koron, czyli)	900 „ — „	
3. 4% obligacye kolejowe Banku krajowego (2.400 koron, czyli)	1.200 „ — „	
4. 4% listy zastawne Banku krajowego (16.800 koron, czyli)	8.400 „ — „	21.898 zł. 61 ct.
Suma stanu czynnego		21.898 zł. 61 ct.
<i>Stan bierny</i>		— „ — „
Czysty stan czynny w walucie austriackiej		21.898 zł. 61 ct.
W porównaniu z takimże stanem z końcem roku 1897		21.809 „ 12 „
okazuje się przyrost majątku o		89 zł. 49 ct.

XXIII. Fundacya ś. p. Dr. Józefa Kazimierza dw. im. Malinowskiego imienia „Najjaśniejszego Pana“.

Fundusz IV. „ku wspieraniu ubogich sług prywatnych“.

Rubryka	Pozycja	B) Majątek obrotowy	Należyłość		Uiszczenie		Należyłość pozostała z końcem roku 1898	
			zł.	ct.	zł.	ct.	zł.	ct.
		D o c h o d y .						
1		Odsetki od efektów :						
	a)	6 ^o / _o od obligacyj gal. pożyczki kraj. z r. 1873	459	—				
	b)	4 ¹ / ₂ ^o / _o od listów zast. Banku krajowego	22	50				
	c)	4 ^o / _o od listów zastawn. Banku krajowego	324	—				
	d)	4 ^o / _o od obligacyj gal. pożyczki kraj. z r. 1893	166	—				
	e)	4 ^o / _o od obligacyj kolejowych Banku kraj.	48	—				
	f)	4 ^o / _o od oblig. pożyczki miasta Lwowa	18	27				
		Razem	1.037	77				
		od tego odsetki bierne	6	25				
		Czysty dochód	1.031	52	1.031	52	—	—
		Suma dochodów	1.031	52	1.031	52	—	—
2		Zapasz z początkiem r. 1898 w gotówce	—	—	49	55	—	—
		Razem	—	—	1.081	07	—	—
		W y d a t k i .						
1		Wsparcia	1.006	—	1.006	—	—	—
2		Gotówka wydana do majątku zarodowego	49	55	49	55	—	—
		Suma wydatków	1.055	55	1.055	55	—	—
3		Zapasz z końcem roku 1898 w gotówce	—	—	25	52	—	—
		Razem	—	—	1.081	07	—	—

Uwaga. Wykazany powyżej zapasz z końcem roku 1898 w gotówce 25 zł. 52 ct. przeniesiono z początkiem roku 1899 do majątku zarodowego z tytułu 5^o/_o czystych dochodów za rok 1898 i na rzecz tegoż majątku sfruktyfikowano (LW. 31.367/99).

XXIV. Fundacya ś. p. Dr. Józefa Kazimierza dw. im. Malinowskiego
imienia „Najjaśniejszego Pana“.

Fundusz V. „posagowy dla ubogich dziewcząt służących“.

Rubryka	Pozycja	A) Majątek zarodowy	Należyłość		Uiszczenie		Należyłość pozostała z końcem roku 1898	
			zł.	ct.	zł.	ct.	zł.	ct.
		D o c h o d y .						
	1	Gotówka pobrana z majątku obrotowego	81	44	81	44	—	—
	2	Efekta zakupione :						
		a) w walucie austr. 10 zł. 80 ct.						
		b) w walucie koronowej (1.400 koron, czyli) . . . 700 „ — „						
		Razem . . . 710 zł. 80 ct.						
		od tego efekta spieniężone :						
		1) w walucie austr. 516 zł. 76 ct.						
		2) w walucie koronowej (200 kor., czyli) . . . 100 „ — „ . . . 616 „ 76 „						
		Rzeczywiste przykupno	94	04	94	04	—	—
		Suma dochodów	175	48	175	48	—	—
	3	Zapas z początkiem r. 1898 w efektach :						
		a) w walucie austr. 2.727 zł. 97 ct.						
		b) w walucie koronowej (17.700 koron, czyli) . . . 8.850 „ — „	—	—	11.577	97	—	—
		Razem	—	—	11.753	45	—	—

XXIV. Fundacya ś. p. Dr. Józefa Kazimierza dw. im. Malinowskiego
imienia „Najjaśniejszego Pana“.

Fundusz V. „posagowy dla ubogich dziewcząt służyących“.

Rubryka	Pozycja	A) Majątek zarodowy	Należytość		Uiszczenie		Należytość pozostała z końcem roku 1898	
			zł.	ct.	zł.	ct.	zł.	ct.
W y d a t k i.								
1		Gotówka wydana na zakupno efektów 698 zł. 20 ct. od tego za spieniężone efekta 616 „ 76 „ Czysty wydatek	81	44	81	44	—	—
		Suma wydatków	81	44	81	44	—	—
2		Zapasz z końcem r. 1898 w efektach:						
		a) w walucie austr. 2.223 zł. 01 ct.						
		b) w walucie koronowej (18.900 koron, czyli) 9.450 „ — „	—	—	11.672	01	—	—
		Razem	—	—	11.753	45	—	—

Stan majątku zarodowego z końcem roku 1898.

	Szczegół.	Ogół.
<i>Stan czynny. Zapasz kasowy w efektach:</i>		
a) w walucie austriackiej:		
1. 6% obligacye galicyjskiej pożyczki krajowej z rokn 1873	2.200 zł. — ct.	
2. 4% książeczka Banku krajowego	22 „ 01 „	
b) w walucie koronowej:		
1. 4% obligacye galie. pożyczki krajowej z roku 1893 (8.900 koron, czyli)	4.450 „ — „	
2. 4% obligacye kolejowe Banku krajowego (800 koron czyli)	400 „ — „	
3. 4% listy zastawne Banku krajowego (9.200 koron, czyli)	4.600 „ — „	11.672 zł. 01 ct.
Suma stanu czynnego		11.672 zł. 01 ct.
<i>Stan bierny</i>		— „ — „
Czysty stan czynny w walucie austriackiej		11.672 zł. 01 ct.
W porównaniu z takimże stanem z końcem roku 1897		11.577 „ 97 „
okaznje się pzyrost majątku o		94 zł. 04 ct.

XXIV. Fundacya ś. p. Dr. Józefa Kazimierza dw. im. Malinowskiego
imienia „Najjaśniejszego Pana“.

Fundusz V. „posagowy dla ubogich dziewcząt służących“.

Rnbryka	Pozycya	B) Majątek obrotowy	Należytość		Uiszczenie		Należytość pozostała z końcem roku 1898	
			zł.	ct.	zł.	ct.	zł.	ct.
		D o c h o d y.						
1		Odsetki od efektów:						
		a) 6% od obligacyj gal. pożyczki kraj. z r. 1873	162	—				
		b) 4% od obligacyj gal. pożyczki kraj. z r. 1893	178	—				
		c) 4% od obligacyj kolejowych Banku kraj.	16	—				
		d) 4% od listów zastawn. Banku krajowego	174	—				
		Razem	530	—				
		od tego odsetki bierne	7	21				
		Czysty dochód	522	79	522	79	—	—
2		Efekta zakupione w walucie austr.	463	90	463	90	—	—
		Suma dochodów	986	69	986	69	—	—
3		Zapas z początkiem r. 1898:						
		a) w gotówce	81	44				
		b) w efektach w wal. austr.	931	40	1.012	84	—	—
		Razem	—	—	1.999	53	—	—

XXIV. Fundacya ś. p. Dr. Józefa Kazimierza dw. im. Malinowskiego imienia „Najjaśniejszego Pana“.

Fundusz V. „posagowy dla ubogich dziewcząt służących“.

Rubryka	Pozycja	B) Majątek obrotowy	Należytość		Uiszczenie		Należytość pozostała z końcem roku 1898	
			zł.	ct.	zł.	ct.	zł.	ct.
W y d a t k i.								
1		Gotówka wydana na zakupno efektów tytułem posagów wylosowanych w r. 1898 dla dwóch dziewcząt po 231 zł. 95 ct.	463	90	463	90	—	—
2		Gotówka wydana uprawnionym na rękę przy losowaniu w wysokości 5% wylosowanych w r. 1898 posagów	24	40	24	40	—	—
3		Posag wydany w efektach w walucie austriackiej	236	46	236	46	—	—
4		Gotówka wydana do majątku zarodowego	81	44	81	44	—	—
		Suma wydatków	806	20	806	20	—	—
5		Zapas z końcem roku 1898:						
		a) w gotówce 34 zł. 49 ct.						
		b) w efektach w walucie austriackiej 1.158 „ 84 „	—	—	1.193	33	—	—
		Razem	—	—	1.999	53	—	—

Uwaga. Wykazany powyżej zapas z końcem roku 1898 w gotówce 34 zł. 49 ct. przeniesiono z początkiem roku 1899 do majątku zarodowego tytułem 5% czystych dochodów za rok 1898, tudzież tytułem nadwyżki dochodów za ten rok i na rzecz tegoż majątku sfruktyfikowano (LW. 32.204/99).

Wykazany zaś zapas w efektach stanowi posag:

1. Maryanny Mróz wylosowany w roku 1896, a ulokowany na książeczkę galicyjskiej Kasy oszczędności Nr. 58.416/96.	236 zł. 46 ct.
2. Maryanny Jakubiec wylosowany w roku 1897, a ulokowany na książeczkę galicyjskiej Kasy oszczędności Nr. 12.874/97	229 „ 24 „
3. Józefy Michaliny Serwy wylosowany w roku 1897, a ulokowany na książeczkę galicyjskiej Kasy oszczędności Nr. 12.879/97.	229 „ 24 „
4. Maryi Brylak wylosowany w roku 1898, a ulokowany na książeczkę galicyjskiej Kasy oszczędności Nr. 71.103/98	231 „ 95 „
5. Katarzyny Kurij wylosowany w roku 1898, a ulokowany na książeczkę galicyjskiej Kasy oszczędności 71.094/98	231 „ 95 „
razem, jak wyżej	1.158 zł. 84 ct.

których jeszcze nie wydano, gdyż uprawnione dziewczęta nie zgłosiły się po nie.

XXV. Fundacya ś. p. Dr. Józefa Kazimierza dw. im. Malinowskiego
imienia „Najjaśniejszego Pana“.

Fndusz VI. „ku wspieraniu ubogich chłopców uczących się rzemiosła“.

Rubryka	Pozyeya	A) Majątek zarodowy	Należytość		Uiszczenie		Należytość pozostała z końcem roku 1898	
			zł.	ct.	zł.	ct.	zł.	ct.
		D o c h o d y.						
1		Gotówka pobrana z majątku obrotowego	286	81	286	81	—	—
2		Efekta zakupione:						
		a) w walucie austr. 25 zł. 40 ct						
		b) w walucie koronowej (1.000 koron, czyli) 500 „ — „						
		Razem 525 zł. 40 ct.						
		od tego efekta spieniężone w wal. austr. 229 „ 59 „						
		Rzeczywiste przykupno 295 81	295	81	295	81	—	—
		Suma dochodów 582 62	582	62	582	62	—	—
3		Zapas z początkiem roku 1898 w efektach:						
		a) w walucie austr. 8.263 zł. 59 ct.						
		b) w walucie koronowej (13.100 koron, czyli) 6.550 „ — „	—	—	14.813	59	—	—
		Razem	—	—	15.396	21	—	—
		W y d a t k i.						
1		Gotówka wydana na zakupno efektów 516 zł. 40 ct.						
		od tego za spieniężone efekta 229 „ 59 „						
		Czysty wydatek	286	81	286	81	—	—
		Suma wydatków	286	81	286	81	—	—
2		Zapas z końcem roku 1898 w efektach:						
		a) w walucie austr. 8.059 zł. 40 ct.						
		b) w walucie koronowej (14.100 koron, czyli) 7.050 „ — „	—	—	15.109	40	—	—
		Razem	—	—	15.396	21	—	—

XXV. Fundacya ś. p. Dr. Józefa Kazimierza dw. im. Malinowskiego
imienia „Najjaśniejszego Pana“.

Fundusz VI. „ku wspieraniu ubogich chłopców uczących się rzemiosła“.

Stan majątku zarodowego końcem roku 1898.

	Szczegół	Ogół
<i>Stan czynny. Zapas kasowy w efektach:</i>		
<i>a) w walucie austriackiej.</i>		
1. 4 ¹ / ₂ % list zastawny Banku krajowego	100 zł. — ct.	
2. 4% węgierska renta złota	7.900 „ — „	
3. 4% książeczka Banku krajowego	59 „ 40 „	
<i>b) w walucie koronowej:</i>		
1. 4% obligacye galic. pożyczki krajowej z roku 1893 (10.700 koron, czyli)	5 350 „ — „	
2. 4% listy zastawne Banku krajowego (3 400 koron, czyli)	1.700 „ — „	15.109 zł. 40 ct.
Suma stanu czynnego		15.109 zł. 40 ct.
<i>Stan bierny</i>		— zł. — ct.
Czysty stan czynny w walucie austriackiej		15.109 zł. 40 ct.
W porównaniu z takimże stanem z końcem roku 1897		14.813 „ 59 „
okazuje się przyrost majątku o		295 zł. 81 ct.

XXV. Fundacya ś. p. Dr. Józefa Kazimierza dw. im. Malinowskiego
imienia „Najjaśniejszego Pana“.

„Fundusz VI. ku wspieraniu ubogich chłopców uczących się rzemiosła.“

Rubryka	Pozytywa	B) Majątek obrotowy	Należytość		Uiszczenie		Należytość pozostała z końcem roku 1898	
			zł.	ct.	zł.	ct.	zł.	ct.
		D o c h o d y .						
	1	Odsetki od efektów:						
		a) 4½% od listów zast. Banku krajowego	13	zł. 50 ct.				
		b) 4% od listów zastawn. Banku krajowego	54	„ 98 „				
		c) 4% od obligacyj galic. pożyczki kraj. z r. 1893	214	„ — „				
		d) 4% od węg. renty złotej	374	„ 45 „				
		Razem	656	zł. 93 ct.				
		od tego odsetki bierne	1	„ 45 „				
		Czysty dochód	655	48	655	48	—	—
		Suma dochodów	655	48	655	48	—	—
	2	Zapas z początkiem r. 1898 w gotówce	—	—	286	81	—	—
		Razem	—	—	942	29	—	—
		W y d a t k i .						
	1	Wsparcia dla ubogich chłopców uczących się rzemiosła:						
		a) należytość za- legła	120	zł.				
		odpisano	60	„	60	zł. — ct.		
		b) należytość bie- żąca	570	zł.				
		odpisano	90	„	480	„ — „		
		Razem	540	—	510	—	30	—
	2	Gotówka wydana do majątku zarodowego	286	81	286	81	—	—
		Suma wydatków	826	81	796	81	—	30
	3	Zapas z końcem roku 1898 w gotówce	—	—	145	48	—	—
		Razem	—	—	942	29	—	—

Uwaga. Z wykazanego powyżej zapasu z końcem roku 1898 w gotówce 145 zł. 48 ct.
patrzono kwotę 30 „ — „
i zarezerwowano na ewentualną wypłatę wsparcia dla jednego
chłopca uczącego się rzemiosła za I. półrocze szkolne 1898/99.
resztę zaś w sumie 115 zł. 48 ct.
przeniesiono z początkiem roku 1899 tytułem 5% czytych docho-
dów za rok 1898 i nadwyżki dochodów za tenże rok do majątku
zarodowego i na rzecz tego majątku sfruktyfikowano (LW. 30.220/99).

XXVI. Fundacya Karola Beliny Brzozowskiego dla bursy stanisławowskiej imienia J. I. Kraszewskiego.

Rubryka	Pozycya	Majątek zarodowy	Należytość		Uiszczenie		Należytość pozostała z końcem roku 1898	
			zł.	ct.	zł.	ct.	zł.	ct.
D o c h o d y.								
1		Odsetki od efektów:						
	a)	4 ^o / _o od obligacyj gal. pożyczki kraj. z r. 1893	4	—				
	b)	4 ^o / _o od listów zastawn. gal. Towarzystwa kredytowego ziemskiego .	40	—				
	c)	4 ^o / _o od listów zastawn. Banku krajowego	80	—				
		Razem	124	—				
		od tego 1 ¹ / ₂ ^o / _o podatku rentowego .	—	60				
		Czysty dochód .	123	40	123	40	—	—
		Suma dochodów .	123	40	123	40	—	—
2		Zapas z początkiem roku 1898:						
	a)	w gotówce .	62	zł. 06 ct.				
	b)	w efektach:						
	α)	w walucie austr. .	58	„ 21 „				
	β)	w walucie koronow. (6.200 koron, czyli)	3.100	„ — „	—	—	3.220	27
		Razem . . .	—	—	—	—	3.343	67
W y d a t k i.								
1		Dożywocie Klementyny z Kobrów Starzewskiej	123	70	123	70	—	—
		Suma wydatków	123	70	123	70	—	—
2		Zapas z końcem roku 1898:						
	a)	w gotówce	61	zł. 76 ct.				
	b)	w efektach:						
	α)	w walucie austr.	58	„ 21 „				
	β)	w walucie koronow. (6.200 koron, czyli)	3.100	„ — „	—	—	3.219	97
		Razem	—	—	—	—	3.343	67

XXVII. Fundacya imienia Antoniego Schiffnera.

Rubryka	Pozycja	A) Majątek zarodowy	Należyłość		Uiszczenie		Należyłość pozostała z końcem roku 1898	
			zł.	ct.	zł.	ct.	zł.	ct.
		D o c h o d y .						
1		Gotówka złożona przez A. Schiffnera jako nadwyżka dochodów za rok 1897 na rzecz majątku zarodowego	32	—	32	—	—	—
2		Efekta zakupione w walucie austr	32	—	32	—	—	—
		Suma dochodów	64	—	64	—	—	—
3		Zapasz z początkiem r. 1898 w efektach :						
		a) w walucie austr. 81 zł. 81 ct.						
		b) w walucie koronowej (4.600 koron, czyli) . 2.300 „ — „	—	—	2.381	81	—	—
		Razem	—	—	2.445	81	—	—
		W y d a t k i .						
1		Gotówka wydana na zakupno efektów	32	—	32	—	—	—
		Suma wydatków	32	—	32	—	—	—
2		Zapasz z końcem r. 1898 w efektach:						
		a) w walucie austr. 113 zł. 81 ct.						
		b) w walucie koronowej (4.600 koron, czyli) . 2.300 „ — „	—	—	2.413	81	—	—
		Razem	—	—	2.445	81	—	—

XXVII. Fundacya imienia Antoniego Schiffnera.

Stan majątku zarodowego z końcem roku 1898.

	Szczegół.	Ogół
<i>Stan czynny. Zapas kasowy w efektach :</i>		
a) w walucie austriackiej :		
1. 4% książeczka wkład. Banku krajowego	93 zł. 81 ct.	
2. Los miasta Krakowa	20 " — "	
b) w walucie koronowej: 4% listy zastawne galic. Towarzystwa kredyt. ziemsk. (4.600 kor., czyli)	2.300 " — "	2.413 zł. 81 ct.
Suma stanu czynnego		2.413 zł. 81 ct.
<i>Stan bierny</i>		— " — "
Czysty stan czynny w walucie austriackiej		2.413 zł. 81 ct.
W porównaniu z takimże stanem z końcem roku 1897		2.381 " 81 "
okazuje się przyrost majątku o		32 zł. — ct.

XXVII. Fundacya imienia Antoniego Schiffnera.

Rubryka	Pozycya	B) Majątek obrotowy	Należytość		Uiszczenie		Należytość pozostała z końcem roku 1898	
			zł.	ct.	zł.	ct.	zł.	ct.
		D o c h o d y.						
	1	Zapasy z początkiem r. 1898 . . .	—	—	—	—	—	—
		Razem . . .	—	—	—	—	—	—
		W y d a t k i.						
	1	Zapasy z końcem r. 1898 . . .	—	—	—	—	—	—
		Razem . . .	—	—	—	—	—	—

Uwaga. Odsetki od efektów majątku zakładowego fundacyi pobiera sam fundator Antoni Schiffner, niespotrzebowany zaś dochód z odsetek składa z końcem roku w Kasie Wydziału krajowego w celu powiększenia zakładowego majątku.

LW. 19.146/1899.).

XXVIII. Fundacya Maryi Mochnackiej dla czterech ubogich ciemnych.

Rubryka	Pozycja	A) Majątek zarodowy	Należytość		Uiszczenie		Należytość pozostała z końcem roku 1898	
			zł.	ct.	zł.	ct.	zł.	ct.
D o c h o d y.								
1		Gotówka pobrana z majątku obrotowego	23	50	23	50	—	—
2		Efakta zakupione w walucie koronowej (200 koron, czyli) 100 zł. — ct. od tego spieniężone w walucie austr. 74 „ 70 „						
		Rzeczywiste przykupno	25	30	25	30	—	—
		Suma dochodów	48	80	48	80	—	—
3		Zapas z początkiem r. 1898 w efektach:						
		a) w walucie austr. 80 zł. 78 ct.						
		b) w walucie koronowej (9.400 koron, czyli) 4.700 „ — „	—	—	4.780	78	—	—
		Razem	—	—	4.829	58	—	—
W y d a t k i.								
1		Gotówka wydana na zakupno efektów 98 zł. 20 ct. od tego za spieniężone efekta 74 „ 70 „						
		Czysty wydatek	23	50	23	50	—	—
		Suma wydatków	23	50	23	50	—	—
2		Zapas z końcem r. 1898 w efektach:						
		a) w walucie austr. 6 zł. 08 ct.						
		b) w walucie koronowej (9.600 koron, czyli) 4.800 „ — „	—	—	4.806	08	—	—
		Razem	—	—	4.829	58	—	—

Stan majątku zarodowego z końcem roku 1898.

Stan czynny. Zapas kasowy w efektach:	Szczegół.	Ogół.
a) w walucie austriackiej: 4% książeczka wkładowa Banku krajowego		6 zł. 08 ct.
b) w walucie koronowej:		
1. 4% listy zastawne galic. Towarzystwa kredyt. ziemskiego (8.800 koron, czyli)	4.400 „ — „	
2. 4% listy zastawne Banku krajowego (600 koron, czyli)	300 „ — „	
3. 4% obligacye galic. pożyczki krajowej z roku 1893 (200 koron, czyli)	100 „ — „	4.806 „ 08 „
	Suma stanu czynnego	4.806 zł. 08 ct.
Stan bierny		— „ — „
Czysty stan czynny w walucie austriackiej		4.806 zł. 08 ct.
W porównaniu z takimże stanem z końcem roku 1897		4.780 „ 78 „
okazuje się przyrost majątku o		25 zł. 30 ct.

XXVIII. Fundacya Maryi Mochnackiej dla czterech ubogich ciemnych.

Rubryka	Pozyeya	B) Majątek obrotowy	Należytość		Uiszczenie		Należytość pozostała z końcem roku 1898	
			zł.	ct.	zł.	ct.	zł.	ct.
D o c h o d y.								
1		Odsetki od efektów:						
	a)	4 ^o / _o od listów zast. gal. Towarzystwa kredytowego ziemskiego .	176	—				
	b)	4 ^o / _o od listów zast. Banku krajowego .	12	—				
	c)	4 ^o / _o od oblig. galic. pożyczki kraj z r. 1893 .	4	—				
		Razem .	192	—				
		od tego odsetki bierne i podatek rentowy .	3	38				
		Czysty dochód .	188	62	188	62	—	—
		Suma dochodów .	188	62	188	62	—	—
2		Zapasz z początkiem r. 1898 w gotówce	—	—	117	50	—	—
		Razem .	—	—	306	12	—	—
W y d a t k i.								
1		Wsparcia dla czterech ubogich ciemnych po 47 zł. rocznie .	188	—	188	—	—	—
2		Gotówka wydana do majątku zarodowego	23	50	23	50	—	—
		Suma wydatków .	211	50	211	50	—	—
3		Zapasz z końcem roku 1898 w gotówce .	—	—	94	62	—	—
		Razem .	—	—	306	12	—	—

Uwaga. Z wykazanego powyżej zapasu z końcem roku 1898 w gotówce . 94 zł. 62 ct.
kwota półrocznych rat wsparć, 94 „ — „
pozostaje w majątku obrotowym i służy na pokrycie czterech półrocznych rat wsparć, płatnych z góry dnia 1. stycznia 1899; resztę zaś w kwocie — zł. 62 ct.
jako czystą nadwyżkę dochodów za r. 1898 przeniesiono z początkiem roku 1899 w myśl aktu fundacyjnego do majątku zarodowego i na rzecz tego majątku sfruktyfikowano (LW. 30.672/99).

L. W. 19.983/99.

XXIX. Fundacya Edwarda Lewińskiego dla zubożałych włościan w Galicyi.

Rubryka	Pozycja	A) Majątek zarodowy	Należytość		Uiszczenie		Należytość pozostała z końcem roku 1898	
			zł.	ct.	zł.	ct.	zł.	ct.
D o c h o d y.								
1		Gotówka pobrana z majątku obrotowego	30	90	30	90	—	—
2		Efakta zakupione:						
		a) w walucie austr. 30 zł. 90 ct.						
		b) w walucie koronowej (2.200 koron, czyli) 1.100 „ — „						
		Razem 1.130 zł. 90 ct.						
		od tego efekta spieniężone:						
		a) w walucie austr. 66 zł. 60 ct.						
		b) w walucie kor. (2.000 k., czyli) 1.000 „ — „						
		1.066 „ 60 „						
		Rzeczywiste przykupno 64 30	64	30	64	30	—	—
		Suma dochodów 95 20	95	20	95	20	—	—
3		Zapás z początkiem r. 1898 w efektach:						
		a) w walucie austr. 91 zł. 13 ct.						
		b) w walucie koronowej (67.500 koron, czyli) 33.750 „ — „	—	—	33.841	13	—	—
		Razem	—	—	33.936	33	—	—
W y d a t k i.								
1		Gotówka wydana na zakupno efektów 1.097 zł. 50 ct.						
		od tego za spieniężone efekta 1.066 „ 60 „						
		Czysty wydatek 30 90	30	90	30	90	—	—
2		Efakta wydane do winkulacyi w walucie austr. (2.200 koron, czyli) 1.100 zł. — ct.						
		od tego odebrane z winkulacyi (2.200 koron, czyli) 1.100 „ — „						
		Czysty wydatek	—	—	—	—	—	—
		Suma wydatków 30 90	30	90	30	90	—	—
3		Zapás z końcem r. 1893 w efektach:						
		a) w walucie austr. 55 zł. 43 ct.						
		b) w walucie koronowej (67.700 koron, czyli) 33.850 „ — „	—	—	33.905	43	—	—
		Razem	—	—	33.936	33	—	—

XXIX. Fundacya Edwarda Lewińskiego dla zubożałych włościan w Galicyi.

Stan majątku zarodowego z końcem roku 1898.

Szczegół.

Ogół.

Stan czynny. Zapas kasowy w efektach :

α) w walucie austriackiej: 4% książeczka wkładkowa Banku krajowego	55 zł. 43 ct.	
β) w walucie koronowej:		
1. 4% obligacye galic. pożyczki krajowej z r. 1893 (63.100 koron, czyli)	31.550 zł. — ct.	
2. 4% obligacye pożyczki m. Lwowa (2.200 koron, czyli)	1.100 „ — „	
3. 4% listy zastawne Banku krajowego (2.400 koron, czyli)	1.200 zł. — ct.	33 905 zł. 43 ct
Suma stanu czynnego		<u>33.905 zł. 43 ct.</u>
<i>Stan bierny</i>		<u>— „ — „</u>
Czysty stan czynny w walucie austriackiej		33.905 zł. 43 ct.
W porównaniu z takimże stanem z końcem roku 1897		<u>33.841 „ 13 „</u>
okazuje się przyrost majątku o		<u>64 zł. 30 ct.</u>

XXIX. Fundacya Edwarda Lewińskiego dla zubożałych włościan w Galicyi

Rubryka	Pozycya	B) Majątek obrotowy	Należytość		Uiszczenie		Należytość pozostała z końcem roku 1898	
			zł.	ct.	zł.	ct.	zł.	ct.
		D o c h o d y.						
1		Odsetki od efektów :						
		a) 4% od obligacyj gal. pożyczki kraj. z r. 1893	1.382	—				
		b) 4% od obligacyj pożyczki miasta Lwowa	22	39				
		c) 4% od listów zastaw. Banku krajowego	48	—				
		d) 4% z książeczki Banku krajowego	30	90				
		Razem	1.383	29				
		od tego podatek rentowy	—	44				
		Czysty dochód	1.382	85	1.382	85	—	—
2		Efekta zakupione w walucie austriackiej	1.327	95				
		od tego spieniężone	1.326	—				
		Rzeczywiste przykupno	1	95	1	95	—	—
		Suma dochodów	1.384	80	1.384	80	—	—
3		Zapas z początkiem roku 1898:						
		a) w gotówce	24	—				
		b) w efektach w walucie austriackiej	1.326	—	1.350	—	—	—
		Razem	—	—	2.734	80	—	—

XXIX. Fundacya Edwarda Lewińskiego dla uboższych włościan w Galicyi.

Rubryka	Pozycya	B) Majątek obrotowy	Należyłość		Uiszczzenie		Należyłość pozostała z końcem roku 1898	
			zł.	et.	zł.	et.	zł.	et.
W y d a t k i.								
1		Zapomogi dla uboższych włościan powiatu jaworowskiego	1.350	—	1.350	—	—	—
2		Gotówka wydana do majątku zarodowego	30	90	30	90	—	—
3		Gotówka wydana na zakupno efektów 1.327 zł. 95 et.						
		od tego za spieniężone efekta 1.326 „ — „						
		Czysty wydatek		1 95		1 95	—	—
		Suma wydatków	1.382	85	1.382	85	—	—
4		Zapasy z końcem roku 1898:						
	a)	w gotówce 24 zł. — et.						
	b)	w efektach w walucie austriackiej 1.327 „ 95 „	—	—	1.351	95	—	—
		Razem	—	—	2.734	80	—	—

Uwaga. Odsetki od efektów majątku zarodowego tej fundacyi lokuje się w ciągu roku aż do terminu rozdawnictwa zapomóg w roku następnym na książeczki wkładkowe Banku krajowego.

Powstały tym sposobem zapas z końcem roku 1898.

a) w gotówce	24 zł. — et.
b) w efektach (książeczki wkładkowe Banku krajowego	1.327 zł. 25 et.
razem w sumie	<u>1.351 zł. 95 et.</u>

służyć będzie w roku 1899 na zapomogi dla uboższych włościan w Galicyi.

XXX. Fundacya „Domu ubogich“ Ludwika i Anny Helelów
w Krakowie.

Rubryka	Pozycya	A) Majątek zarodowy	Należytość		Uiszczenie		Należytość pozostała z końcem roku 1898	
			zł.	ct.	zł.	ct.	zł.	ct.
D o c h o d y .								
1		Gotówka pobrana z majątku obrotowego	620	78	620	78	—	—
2		Efekta zakupione:						
		a) w walucie austr. 31 zł. 58 ct.						
		b) w walucie koronowej (32.000 koron, czyli) 16.000 „ — „						
		Razem . . . 16.031 zł. 58 ct.						
		od tego efekta spieniężone w wal. austr. 15.032 „ 78 „						
		Rzeczywiste przykupno 998 80	998	80	998	80	—	—
		Suma dochodów 1.619 58	1.619	58	1.619	58	—	—
3		Zapasy z początkiem r. 1898:						
		a) w gotówce 90 zł. 02 ct.						
		b) w efektach:						
		α) w walucie austr. 153.131 „ 37 „						
		β) w walucie koron. (1,578.800 koron, czyli) 789.400 „ — „	—	—	942.621	39	—	—
		Razem 944.240 97	—	—	944.240	97	—	—
W y d a t k i .								
1		Gotówka wydana na zakupno efektów . . . 15.743 zł. 58 ct.						
		od tego za spieniężone efekta . . . 15.032 „ 78 „						
		Czysty wydatek 710 80	710	80	710	80	—	—
2		Efekta wydane do winkulacyi w walucie koronowej (20.600 koron, czyli) . . . 10 300 zł. — ct.						
		od tego odebrane z winkulacyi w wal. koronowej (20.600 koron, czyli) . . . 10.300 „ — „						
		Czysty wydatek — —	—	—	—	—	—	—
		Suma wydatków 710 80	710	80	710	80	—	—
3		Zapasy z końcem r. 1898 w efektach:						
		a) w walucie austr. . . 138.130 zł. 17 ct.						
		b) w walucie koronowej (1,610.800 kor., czyli) 805.400 „ „	—	—	943.530	17	—	—
		Razem 944.240 97	—	—	944.240	97	—	—

XXX. Fundacya „Domu ubogich“ im. Ludwika i Anny Helclów
w Krakowie.

Stan majątku zarodowego z końcem roku 1898.

	Szczegół.	Ogół.
<i>Stan czynny. Zapas kasowy:</i>		
a) w efektach:		
α) w walucie austriackiej:		
1. 4 ¹ / ₂ % listy zastawne Banku krajowego	97.800 zł. — ct.	
2. 4% obligacye galic. propinacyi	40.300 „ — „	
3. 4% książeczki wkładkowe Banku kra- jowego	30 „ 17 „	
β) w walucie koronowej:		
1. 4% listy zastawne galic. Tow. kredytow. ziemskiego (1,300.600 koron, czyli)	690.300 „ — „	
2. 4% listy zastawne Banku krajowego (202.400 koron, czyli)	101.200 „ — „	
3. 4% obligacye galic. pożyczki krajowej z roku 1893 (27.800 koron, czyli)	13.900 „ — „	943 530 zł. 17 ct.
b) w wartości dóbr, realności i inwentarza w walucie austriackiej		733 667 „ 55 ct.
Suma stanu czynnego		<u>1,677.197 zł. 72 ct.</u>
<i>Stan bierny</i>		<u>— „ — „</u>
Czysty stan czynny w walucie austriackiej		1,677.197 zł. 72 ct.
W porównaniu z takimże stanem z końcem roku 1897		<u>1,676.288 zł. 94 ct.</u>
okazuje się przyrost majątku o		<u>908 zł. 78 ct.</u>
a mianowicie przybyło: w efektach	998 zł. 80 ct.	
ubyło w gotówce	<u>90 „ 02 „</u>	
Przyrost jak wyżej	<u>908 zł. 78 ct.</u>	

XXX. Fundacya „Domu ubogich“ im. Ludwika i Anny Helclów
w Krakowie.

Rubryka	Pozycya	B) Majątek rezerwowy	Należytość		Uiszczenie		Należytość pozostała z końcem roku 1898	
			zł.	ct.	zł.	ct.	zł.	ct.
		D o c h o d y.						
1		Odsetki od efektów:						
		a) 4% od listów zast. Banku krajowego 504 zł. -- ct.						
		b) 4% od obligacyj gal. pożycz. kraj. z r. 1893 60 „ — „	564	—	564	—	—	—
2		Gotówka pobrana z majątku obrotowego:						
		a) tytułem 10% czystych dochodów fundacyi własnych za r. 1897 3.824 zł. 98 ct.						
		b) tytułem 10% czystych dochodów od osób płacących za swe utrzymanie w „Domu ubogich“ za r. 1897 (nadesłana przez zarząd tego zakładu) 209 „ — „	4.033	98	4.033	98	—	—
3		Efekta zakupione w walucie austr. 4.033 zł. 98 ct. od tego spieniężone w walucie austriackiej 2.417 „ 13 „						
		Rzeczywiste przykupno	1.616	85	1.616	85	—	—
		Suma dochodów	6.214	83	6.214	83	—	—
4		Zapas z początkiem roku 1898:						
		a) w gotówce 282 zł. 87 ct.						
		b) w efektach:						
		a) w walucie austr. 88 „ 18 „						
		β) w walucie koron. (28.200 kor., czyli) 14.100 „ — „	—	—	14.471	05	—	—
		Razem	—	—	20.685	88	—	—

XXX. Fundacya „Domu ubogich“ im. Ludwika i Anny Helclów
w Krakowie.

Rubryka	Pozycja	B) Majątek rezerwowy	Należytość		Uiszczenie		Należytość pozostała z końcem roku 1898	
			zł.	ct.	zł.	ct.	zł.	ct.
		W y d a t k i.						
1		Gotówka wydana zarządowi „Domu ubogich“ na pokrycie wydatków nadzwyczajnych	2.700	—	2.700	—	—	—
2		Gotówka wydana na zakupno efektów 4.033 zł. 98 ct. od tego za spieniężone efekta 2.417 „ 13 „						
		Czysty wydatek	1.616	85	1.616	85	—	—
		Suma wydatków	4.316	85	4.316	85	—	—
3		Zapas z końcem roku 1898:						
		a) w gotówce 564 zł. — ct.						
		b) w efektach:						
		α) w walucie austr. 1.705 „ 03 „						
		β) w walucie koronow. (28.200 koron, czyli) 14.100 „ — „	—	—	16.369	03	—	—
		Razem	—	—	20.685	88	—	—

XXX. Fundacya „Domu ubogich“ im. Ludwika i Anny Helclów
w Krakowie.

Stan majątku rezerwowego z końcem roku 1898.

<i>Stan czynny</i> Zapas kasowy a) w gotówce			564 zł. — ct.
	b) w efektach:		
a) w walucie austriackiej: 4% książeczka wkład- kowa Banku krajowego		1.705 zł. 03 ct.	
β) w walucie koronowej:			
1. 4% listy zastawne Banku krajowego (25.200 koron, czyli)		12.600 „ — „	
2. 4% obligacye galic. pożyczki krajowej z roku 1893 (3.000 koron, czyli)		1.500 „ — „	15 805 „ 03 „
	Suma stanu czynnego		<u>16.369 zł. 03 „</u>
<i>Stan bierny</i>			<u>— „ — „</u>
Czysty stan czynny w walucie austriackiej			16.369 zł. 03 ct.
W porównaniu z takimże stanem z końcem roku 1897			14.471 „ 05 „
okazuje się przyrost majątku o			<u>1.897 zł. 98 ct.</u>
a mianowicie przybyło: a) w gotówce		281 zł. 13 ct	
b) w efektach		1.616 „ 85 „	
Przyrost jak wyżej			<u>1.897 zł. 98 ct.</u>

Uwaga. Majątek ten, utworzony w myśl art. VII. aktu fundacyjnego z potrącanych corocznie kwot w wysokości 10%, czystych stałych dochodów fundacyi, służy na pokrycie nadzwyczajnych nieprzewidzianych wydatków „Domu ubogich“.

XXX. Fundacya „Domu ubogich“ im. Ludwika i Anny Helclów
w Krakowie.

Rubryka	Pozycja	C) Majątek obrotowy	Należytość		Uiszczenie		Należytość pozostała z końcem roku 1898	
			zł.	ct.	zł.	ct.	zł.	ct.
		D o c h o d y.						
1	Odsetki od efektów:							
	a) 4 ¹ / ₂ % od listów zast. Banku krajowego .	4.851 zł. — ct.						
	b) 4% od listów zastaw. Banku krajowego .	3.640 „ — „						
	c) 4% od listów zastawnych galic. Towarz. kred. ziem. .	27.612 „ — „						
	d) 4% od obligacyj gal. pożycz. kraj. z r. 1893 .	556 „ — „						
	e) 4% od obligacyj gal. propinacyi .	1.612 „ — „						
	Razem .	38.271 zł. — ct.						
	od tego podatek rentowy i odsetki bierne	419 „ 61 „						
	Czysty dochód .		37.851	39	37.851	39	—	—
2	Gotówka złożona przez zarząd „Domu ubogich“ tytułem 10% czystego dochodu z rachunku osób płacących za swe utrzymanie za rok 1898 .		239	55	239	55	—	—
	Suma dochodów .		38.090	94	38.090	94	—	—
3	Zapasy z początkiem r. 1898 w gotówce .		—	—	21.561	26	—	—
	Razem .		—	—	59.652	20	—	—

XXX. Fundacya „Domu ubogich“ im. Ludwika i Anny Helclów
w Krakowie.

Rubryka	Pozycya	C) Majątek obrotowy	Należytość		Uiszczenie		Należytość pozostała z końcem roku 1898	
			zł.	ct.	zł.	ct.	zł.	ct.
W y d a t k i.								
1		Koszta utrzymania „Domu ubogich“ w czasie od 1. stycznia do 31. grudnia 1893	33.813	—	33.813	—	—	—
2		Gotówka wydana do majątku rezerwowego tytułem 10% czystego dochodu za rok 1897:						
	a)	dochodów fundacyi własnych 3.824 zł. 98 ct.						
	b)	dochodów z rachunku osób płacących za swe utrzymanie w zakładzie 209 „ — „	4.033	98	4.033	98	—	—
3		Gotówka wydana do majątku zarodowego	620	78	620	78	—	—
		Suma wydatków .	38.467	76	38.467	76	—	—
4		Zapas z końcem r. 1898 w gotówce .	—	—	21.184	44	—	—
		Razem	—	—	59.652	20	—	—

Uwaga. Z wykazanego powyżej zapasu z końcem roku 1898 w gotówce 21.184 zł. 44 ct. wydzielono na rzecz majątku rezerwowego:

- 1. tytułem 10% czystych dochodów fundacyi własnych za rok 1898 3.785 zł. 14 ct.
 - 2. tytułem 10% czystych dochodów z rachunku osób płacących za swe utrzymanie za rok 1898 (nadesłaną przez zarząd domu ubogich) kwotę 239 „ 55 „ 4.024 „ 69 „
- z pozostałej reszty w sumie 17.159 zł. 75 ct.
- pozostawiono w majątku obrotowym nieulokowaną część w kwocie 16.859 „ — „

równającą się wysokości dwóch pierwszych rat kwartalnych zaliczki asygnowanej z dochodów własnych fundacyi na utrzymanie „Domu ubogich“ w roku 1898 a to ze względu, że raty te płatne są z góry, wzmiankowane zaś dochody wpływają w półrocznych ratach z dołu.

Resztę w sumie 300 zł. 75 ct. jako czystą nadwyżkę dochodów za rok 1898 sfruktyfikowano z początkiem roku 1899 na rzecz majątku zarodowego fundacyi (LW. 32.657/99.).

Kwoty wydzielone na rzecz majątku rezerwowego jak wyżej dod 1. 2. w łącznej sumie 4 024 zł. 69 ct. sfruktyfikowano z początkiem roku 1899 na rzecz tego majątku (LW. 32.657/99.).

XXXI. Fundusz „Macierzy“ polskiej.

Rubryka	Pozycja	A) Majątek zarodowy	Należytość		Uiszczenie		Należytość pozostała z końcem roku 1898	
			zł.	ct.	zł.	ct.	zł.	ct.
		D o c h o d y .						
1	2	Gotówka pobrana z majątku obrotowego	131	51	131	51	—	—
		Efakta zakupione:						
		a) w walucie austr. 69 zł. 31 ct.						
		b) w walucie koronowej						
		(6.200 koron, czyli) 3.100 „ — „						
		Razem 3.169 zł. 31 ct.						
		od tego efekta spieniężone w wal. austr. 2.969 „ 90 „						
		Rzeczywiste przykupno	199	41	199	41	—	—
		Suma dochodów	330	92	330	92	—	—
3		Zapasz z początkiem r. 1898 w efektach:						
		a) w walucie austr. 14.092 zł. 25 ct.						
		b) w walucie koronowej						
		(48.000 koron, czyli) 24.000 „ — „	—	—	38.092	25	—	—
		Razem	—	—	38.423	17	—	—
		W y d a t k i .						
1		Gotówka wydana na zakupno efektów 3.101 zł. 41 ct.						
		od tego za spieniężone efekta 2.969 „ 90 „						
		Czysty wydatek	131	51	131	51	—	—
2		Efakta wydane do winkulacyi w walucie koronowej (2.000 koron, czyli) 1.000 zł. —						
		od tego odebrane z winkulacyi w wal. koronowej (2.000 kor., czyli) 1.000 „ — „						
		Czysty wydatek	—	—	—	—	—	—
		Suma wydatków	131	51	131	51	—	—
3		Zapasz z końcem r. 1898 w efektach:						
		a) w walucie austr. 11.191 zł. 66 ct.						
		b) w walucie koronowej						
		(54.200 koron, czyli) 27.100 „ — „	—	—	38.291	66	—	—
		Razem	—	—	38.423	17	—	—

XXXI. Fundusz „Macierzy“ polskiej.

Stan majątku zarodowego z końcem roku 1898.

Szczegół.

Ogół.

Stan czynny. Zapas kasowy w efektach:

a) w walucie austriackiej:

- | | | |
|---|----------------|--|
| 1. 4 ¹ / ₂ % listy zastawne Banku krajowego | 11.100 zł. — „ | |
| 2. 4% książeczki wkład. Banku krajowego | 91 „ 66 „ | |

b) w walucie koronowej:

- | | | |
|---|--------------|--|
| 1. 4% listy zastawne galic. Towarzystwa
kredyt. ziemskiego (45.200 koron, czyli) | 22.600 „ — „ | |
| 2. 4% listy zastawne Banku krajowego (6 400
koron czyli) | 3.200 „ — „ | |
| 3. 4% obligacye galic. pożyczki krajowej
z roku 1893 (600 koron, czyli) | 300 „ — „ | |

- | | | |
|---|-------------|-------------------|
| 4. 4% obligacye pożyczki miasta Lwowa
(2.000 koron, czyli) | 1.000 „ — „ | 38.291 zł. 66 ct. |
|---|-------------|-------------------|

Suma stanu czynnego		38.291 zł. 66 ct.
-------------------------------	--	-------------------

Stan bierny		— „ — „
-----------------------	--	---------

Czysty stan czynny w walucie austriackiej		38.291 zł. 66 ct.
---	--	-------------------

W porównaniu z takimże stanem z końcem roku 1897		38.092 „ 25 „
--	--	---------------

okazuje się przyrost majątku o		199 zł. 41 ct.
--	--	----------------

XXXI. Fundusz „Macierzy“ polskiej.

Rubryka	Pozycja	B) Majątek obrotowy	Należytość		Uiszczenie		Należytość pozostała z końcem roku 1898	
			zł.	ct.	zł.	ct.	zł.	ct.
		D o c h o d y.						
1		Odsetki od efektów:						
	a)	4 ¹ / ₂ % od listów zast. Banku krajowego	589	zł. 50 ct.				
	b)	4% od listów zastawn. Banku krajowego	46	„ 08 „				
	c)	4% od listów zastawn. galic. Towarz. kredyt. ziem.	904	„ -- „				
	d)	4% od obligacyj gal. pożycz. kraj. z r. 1893	12	„ -- „				
	e)	4% od obligacyj pożyczki m. Lwowa	20	„ -- „				
	f)	4% z książeczki wkładowej Banku kraj.	131	„ 51 „				
	g)	4% z książeczki wkładowej gal. Kasy oszczędności	186	„ 97 „				
		Razem	1.890	zł. 06 ct.				
		od tego odsetki bierne i podatek rentowy	14	„ 29 „				
		Czysty dochód	1.875	77	1.875	77	—	—
2		Subwencye i datki dobrowolne:						
	a)	subwencya z funduszu krajowego	5.000	zł. — ct.				
	b)	subwencya od gminy m Lwowa	200	„ -- „				
	c)	subwencya od Rady powiatowej w Stanisławowie	6	„ -- „				
	d)	datki od rozmaitych osób	3	„ 80 „	5.209	80	5.209	80
3		Dochód ze sprzedaży wydawnictw własnych:						
	a)	ze sprzedaży kalendara „Macierzy“	561	zł. — ct.				
	b)	ze sprzedaży innych wydawnictw	7.913	„ 52 „				
	c)	z prenumeraty czasopisma „Niedziela“	2.000	„ -- „	10.474	52	10.474	52
		Do przeniesienia	17.560	09	17.560	09	—	—

XXXI. Fundusz „Macierzy polskiej“.

Rubryka	Pozytywa	B) Majątek obrotowy	Należyłość		Uiszczenie		Należyłość pozostała z końcem roku 1898	
			zł.	ct.	zł.	ct.	zł.	ct.
		Z przeniesienia	17.560	09	17.560	09	—	—
4		Legat z zapisu ś. p. Leopolda Rotlendera (Rolanda), podniesiony z c. k. głównego urzędu podatkowego jako depozytu sądowego we Lwowie, w efektach w walucie austr. (po potrąceniu taksy depozytowej)	4.724	98	4.724	98	—	—
5		Gotówka za spieniężone efekta	4.724	98	4.724	98	—	—
		Suma dochodów	27.010	05	27.010	05	—	—
6		Zapasy z początkiem r. 1898 w gotówce	—	—	959	76	—	—
		<u>Razem</u>	—	—	27.969	81	—	—
		W y d a t k i.						
1		Koszta wydawnictw książeczek „Macierzy“:						
		a) honorarya autorskie	2.192	zł. 84 ct.				
		b) druk i papier	7.404	„ 70 „				
		c) oprawa i broszurowanie	1.964	„ 55 „				
		d) kompozyceye i klisze	277	„ 77 „	11.839	86	11.839	86
2		Koszta wydawnictwa czasopisma „Niedziela“	5.875	17	5.875	17	—	—
3		Koszta wydawnictwa kalendarza „Macierzy“	530	—	530	—	—	—
4		Koszta administracyi:						
		a) wydatki administr.	1.285	zł. — ct.				
		b) wydatki biura i sekretaryatu	480	„ — „				
		c) druki administracyjne	106	„ 50 „	1.871	50	1.871	50
5		Zasiłki naukowe dla dzieci niezamożnych rodziców:						
		a) należyłość zaległa	150	zł. — ct.				
		b) należyłość bieżąca	460	„ — „				
		<u>Razem</u>	610	zł. — ct.				
		z tego odpisano należyłość zaległą	150	„ — „	460	—	460	—
		Do przeniesienia	20.576	53	20.576	53	—	—

XXXI. Fundusz „Macierzy polskiej“.

Rubryka	Pozycja	B) Majątek obrotowy	Należyłość		Uiszczenie		Należyłość pozostała z końcem roku 1898	
			zł.	ct.	zł.	ct.	zł.	ct.
		Z przeniesienia	20.576	53	20.576	53	—	—
6		Gotówka wydana do majątku zarodowego	131	51	131	51	—	—
7		Remuneracye świąteczne dla służby	35	—	35	—	—	—
8		Efekta spieniężone w walucie austr.	4.724	98	4.724	98	—	—
		Suma wydatków	25.468	02	25.468	02	—	—
9		Zapás z końcem r. 1898 w gotówce	—	—	2.501	79	—	—
		Razem	—	—	27.969	81	—	—

Uwaga. Wydatkami tego funduszu zarządza „Rada wykonawcza“, na której asygnacye uskutecznią się wypłaty w miarę funduszków i potrzeby. Czyste nadwyżki dochodów ze sprzedaży wydawnictw własnych składa „Rada“ na rzecz funduszków do Kasy Wydziału krajowego, w której przechowany jest majątek funduszu „Macierzy“. Powyższy tedy rachunek obejmuje jedynie wynikiłości z obrotu kasowego w kasie Wydziału krajowego.

W roku 1898 podniesiono z c. k. Urzędu podatkowego jako depozytu sądowego we Lwowie trzy książeczki galic. Kasy Oszczędności na łączną sumę 4.724 zł. 98 ct., pochodzące z legatu ś. p. Leopolda Rotlendera (Rolanda), które w myśl uchwały obu Rad „Macierzy“ t. j. wykonawczej i nadzorczej spieniężono, a uzyskaną gotówkę użyto na nadzwyczajne potrzeby bieżące, spowodowane wydawnictwem Encyklopedyi.

Legat powyższy ma być jednak uważany jako trwały zapis i w miarę zasobów majątku obrotowego będzie refundowany w latach następnych.

Z wykazanego powyżej zapasu z końcem roku 1898 w gotówce 2.501 zł. 79 ct.
 część w kwocie 690 „ — „

pozostaje do dyspozycyi Kuratora „Macierzy“ na zasiłki naukowe dla dzieci niezamożnych rodziców (art. 3 i 9. listu fundacyjnego)
 reszta zaś w sumie 1.811 zł. 79 ct.
 służyć będzie na bieżące potrzeby funduszu z początkiem roku 1899, zanim wpłyną inne dochody.

LW. 23.151/1899.

XXXII. Fundacya ś. p. Maryi Feliksy z hr. Golejewskich Czarkowskiej dla
rękodzielników i przemysłowców pochodzenia polskiego w kraju
zawód rękodzielniczy lub przemysłowy podejmujących.

Rubryka	Pozycja	Majątek zarodowy	Należytość		Uiszczenie		Należytość pozostała z końcem roku 1898	
			zł.	ct.	zł.	ct.	zł.	ct.
		Fundusz A)						
		D o c h o d y.						
1	Odsetki od efektów:							
	a) 5% od obligacyj komunalnych Banku kr.	150 zł. — ct.						
	b) 4% od obligacyj gal. propinacyi	2.484 „ — „						
	c) 4 ¹ / ₂ % od listów zast. gal. Banku hipoteczn.	990 „ — „						
	d) 4% od listów zastaw. Banku krajowego . . .	844 „ — „						
	e) 4% z książ. wkładkowej Banku krajowego	1.079 „ 41 „						
	Razem	5.547 zł. 41 ct.						
	od tego odsetki bierne	59 „ 74 „						
	Czysty dochód		5.487	67	5.487	67	—	—
2	Efakta zakupione:							
	a) w walucie austr.	3.183 zł. 06 ct.						
	b) w walucie koronowej (22.400 koron, czyli)	11.200 „ — „						
	Razem	14.383 zł. 06 ct.						
	od tego efekta spieniężone w wal. austr.	9.487 „ 79 „						
	Rzeczywiste przykupno		4.895	27	4.895	27	—	—
	Suma dochodów		10.382	94	10.382	94		
3	Zapas z początkiem roku 1898:							
	a) w gotówce	1.552 zł. — ct.						
	b) w efektach:							
	α) w walucie austr.	94.465 „ 79 „						
	β) w walucie koron. (31.000 kor., czyli)	15.500 „ — „	—	—	111.517	79	—	—
	Razem		—	—	121.900	73	—	—

XXXII. Fundacya ś. p. Maryi Feliksy z hr. Golejewskich Czarkowskiej dla rękodzielników i przemysłowców pochodzenia polskiego w kraju zawód rękodzielniczy lub przemysłowy podejmujących.

Rubryka	Pozycya	Majątek zarodowy	Należytość		Uiszczenie		Należytość pozostała z końcem roku 1898	
			zł.	ct.	zł.	ct.	zł.	ct.
		Fundusz A.						
		W y d a t k i.						
1		Gotówka wydana na zakupno efektów . . . 14.181 zł. 46 ct. od tego za spieniężone efekta . . . 9.487 „ 79 „						
		Czysty wydatek . . .	4.693	67	4.693	67	—	—
2		Stemple do listu fundacyjnego . . .		7 80		7 80	—	—
		Suma wydatków . . .	4.701	47	4.701	47	—	—
3		Zapasy z końcem roku 1898 :						
		a) w gotówce . . . 2.338 zł. 20 ct.						
		b) w efektach :						
		α) w walucie austr. . 88.161 „ 06 „						
		β) w walucie koron. (53.400 kor., czyli) 26.700 „ — „	—	—	117.199	26	—	—
		Razem . . .	—	—	121.900	73	—	—

XXXII. Fundacya ś. p. Maryi Feliksy z hr. Golejewskich Czarkowskiej dla rękodzielników i przemysłowców pochodzenia polskiego, w kraju zawód rękodzielniczy lub przemysłowy podejmujących.

Rubryka	Pozycja	Majątek zarodowy	Należyłość		Uiszczenie		Należyłość pozostała z końcem roku 1898	
			zł.	ct.	zł.	ct.	zł.	ct.
Fundusz B.								
D o c h o d y.								
1	Odsetki od efektów:							
	a) 4% od listów zast. gal. Tow. kred. ziemsk.	5.732 zł. — ct.						
	b) 4% od listów zastaw. Banku krajowego	204 „ — „						
	c) 4% z książ. wkład- kowej Banku kraj.	1.821 „ 93 „						
	Razem	7.757 zł. 93 ct.						
	od tego odsetki bierne i podatek rentowy	176 „ 65 „						
	Czysty dochód		7.581	28	7.581	28	—	—
2	Gotówka za spieniężone efekta	20.940 zł. 47 ct.						
	od tego wydana na zakupno efektów	14.639 „ 11 „						
	Czysty dochód		6.301	36	6.301	36	—	—
	Suma dochodów		13.882	64	13.882	64	—	—
3	Zapas z początkiem roku 1898:							
	a) w gotówce	2.864 zł. 37 ct.						
	b) w efektach:							
	α) w walucie austr.	18.076 „ 10 „						
	β) w walucie koron. (236.600 kor., czyli)	143.300 „ — „	—	—	164.240	47	—	—
	Razem		—	—	178.123	11	—	—

XXXII. Fundacya ś. p. Maryi Feliksy z hr. Golejewskich Czarkowskiej dla rękodzielników i przemysłowców pochodzenia polskiego w kraju zawód rękodzielniczy lub przemysłowy podejmujących.

Rubryka	Pozycja	Majątek zarodowy	Należyżość		Uiszczenie		Należyżość pozostała z końcem roku 1898	
			zł.	ct.	zł.	ct.	zł.	ct.
		Fundusz B.						
		W y d a t k i.						
1		Efakta spieniężone w walucie austr. 20.940 zł. 47 ct. od tego efekta zakupione:						
	a)	w wal. austr. 4.622 zł. 71 ct.						
	b)	w wal. koron. (20.400 koron, czyli) 10.200 „ — „ 14.822 „ 71 „						
		Czysty wydatek	6.117	76	6.117	76	—	—
2		Należyżość skarbowa od przeniesienia własności	13.720	—	13.720	—	—	—
3		Efakta wydane do winkulacyi w walucie koronowej (2.200 koron, czyli) 1.100 zł. — ct. od tego pobrane z winkulacyi w walucie koronowej (2.200 koron, czyli) 1.100 „ — „						
		Czysty wydatek	—	—	—	—	—	—
		Suma wydatków	19.837	76	19.837	76	—	—
4		Zapas z końcem roku 1898:						
	a)	w gotówce 3.027 zł. 01 ct.						
	b)	w efektach:						
	α)	w wal. austr. 1.758 „ 34 „						
	β)	w wal. koronowej (307.000 k., czyli) 153.500 „ — „	—	—	158.285	35	—	—
		Razem	—	—	178.123	11	—	—

XXXIII. Fundusz z legatu ś. p. Józefa Ciemierzyńskiego.

Rubryka	Pozycja	Majątek zarodowy	Należytość		Uiszczzenie		Należytość pozostała z końcem roku 1898	
			zł.	ct.	zł.	ct.	zł.	ct.
		D o c h o d y.						
	1	Zapás z początkiem r. 1898 w efektach w walucie austr.	—	—	574	16	—	—
		Razem	—	—	574	16	—	—
		W y d a t k i.						
	1	Zapás z końcem roku 1898 w efektach w walucie austr.	—	—	574	16	—	—
		Razem	—	—	574	16	—	—

Stan majątku z końcem roku 1898.

	Szczegół.	Ogół.
<i>Stan czynny:</i> Zapás kasowy w efektach w walucie austr.		
1. 4% książeczka Banku krajowego (dla szkoły agronomicznej w Dublanach) N. 682/84.	287 zł. 08 ct.	
2. 4% książeczka Banku krajowego (na cele oświaty ludowej:) Nr. 683/84	287 zł. 08 ct.	574 zł. 16 ct.
Suma stanu czynnego		574 zł. 16 ct.
<i>Stan bierny:</i>		— " — "
Czysty stan czynny		574 zł. 16 ct.
W porównaniu z takimże stanem z końcem roku 1897		574 zł. 16 ct.
okazuje się stan majątku niezmienny		— zł. — ct.

LW. 23687/1899.

XXXIV. Fundusz ku podniesieniu rybactwa.

Rubryka	Pozycja	Majątek zarodowy	Należytość		Uiszczenie		Należytość pozostała z końcem roku 1898	
			zł.	ct.	zł.	ct.	zł.	ct.
D o c h o d y .								
1		Grzywny za przekroczenia ustawy rybackiej z dnia 19. listopada 1892 i uzyskane kwoty ze sprzedaży skonfiskowanych ryb i przyrządów rybackich: należytość zaległa 24 zł. — ct. należytość bieżąca 68 „ 31 „	92	31	67	31	25	—
2		Taksy rewirowe (15% czynszów dzierżawnych) po myśli §. 22. ustawy rybackiej z dnia 31. października 1887:						
	a)	dorzecze Dunajca	183	60	151	80	31	80
	b)	dorzecze Raby: należytość zaległa 22 zł. 50 ct. należytość bieżąca 33 „ 86 ¹ / ₂ „	56	36 ¹ / ₂	26	66 ¹ / ₂	29	70
	c)	dorzecze Skawy: należytość zaległa 30 zł. 80 ct. należytość bieżąca 53 „ 70 „	84	50	81	95	2	55
	d)	dorzecze Wisły: należytość zaległa 33 zł. 90 ct. należytość bieżąca 232 „ 79 „	266	69	141	83	124	86
	e)	dorzecze Bngu	327	30	243	90	83	40
3		Ze sprzedaży chromolitografowanej mapy obrazowej ryb krajowych: należytość zaległa 232 zł. 60 ct. należytość bieżąca 81 „ 46 „	314	06	6	46	307	60
4		Dochody za wygotowane książeczki rybackie 87 zł. 03 ct. od tego zwroty korelatywne 16 „ 15 „	70	88	70	88	—	—
		Suma dochodów	1.395	70 ¹ / ₂	790	79 ¹ / ₂	604	91
5		Zapas z początkiem roku 1898:						
	a)	w gotówce 400 zł. 34 ¹ / ₂ ct.	—	—	404	34 ¹ / ₂	—	—
	b)	w efektach 4 „ — „	—	—	—	—	—	—
		Razem	—	—	1.195	14	—	—

XXXIV. Fundusz ku podniesieniu rybactwa.

Rubryka	Pozycya	Majątek zarodowy	Należyłość		Uiszczenie		Należyłość pozostała z końcem roku 1898	
			zł.	ct.	zł.	ct.	zł.	ct.
W y d a t k i.								
1		Wydatki na zarybienie 400 zł. 72 ct. od tego zwroty korelatywne 1 „ 09 „	399	63	399	63	—	—
2		Wydatki rozmaite (koszta podróży referenta fachowego dla spraw rybackich, koszta oznaczenia tarlisk ochronnych i inne): należyłość zaległa 6 zł. — ct. należyłość bieżąca . 341 „ 41 „ 347 zł. 41 ct. od tego zwroty korelatywne 31 „ 16 „	316	25	315	75	—	50
		Suma wydatków	715	88	715	38	—	50
3		Zapasy z końcem roku 1898: a) w gotówce 475 zł. 76 ct. b) w efektach 4 „ — „	—	—	479	76	—	—
		Razem	—	—	1.195	14	—	—

Stan majątku zarodowego z końcem roku 1898.

	Szczegół.	Ogół.
<i>Stan czynny.</i> Zapas kasowy: a) w gotówce	475 zł. 76 ct.	
b) w efektach (książeczka Banku krajowego)	4 „ — „	479 zł. 76 ct.
Należyłości czynne		601 „ 91 „
Suma stanu czynnego		1.084 zł. 67 ct.
<i>Stan bierny.</i> Należyłości biernie		— „ 50 „
Czysty stan czynny		1.084 zł. 17 ct.
W porównaniu z takimże stanem z końcem roku 1897		742 zł. 14 ¹ / ₂ ct.
okazuje się przyrost majątku o		342 zł. 02¹/₂ ct.
a mianowicie:		
przybyło : w gotówce	75 zł. 41 ct.	
w należyłościach czynnych	261 zł. 11 ct.	
ubyło w należyłościach biernych	5 zł. 50 ct.	
Razem przyrost jak wyżej	342 zł. 02 ¹ / ₂ ct.	

Uwaga. Wykazana z końcem roku 1898 gotówka w kwocie 475 zł. 76 ct. użyta będzie w roku 1899 na dalsze zarybienia rzek.

XXXV. Fundacya Malwiny z Łukowskich Wirth i Teofili Łukowskiej
„dla osieroconych dziewcząt„.

Rubryka	Pozycja	A) Majątek zarodowy	Należyłość		Uiszczenie		Należyłość pozostała z końcem roku 1898	
			zł.	ct.	zł.	ct.	zł.	ct.
		D o c h o d y.						
1		Zapás z początkiem r. 1898 w efektach:						
		a) w walucie austr. 7.132 zł. 10 ct.						
		b) w walucie koronowej (2.600 koron, czyli) . . . 1.300 „ — „	—	—	8.432	10	—	—
		Razem	—	—	8.432	10	—	—
		W y d a t k i.						
1		Zapás z końcem roku 1898 w efektach:						
		a) w walucie austr. 7.132 zł. 10 ct.						
		b) w walucie koronowej (2.600 koron, czyli) . . . 1.300 „ — „	—	—	8.432	10	—	—
		Razem	—	—	8.432	10	—	—

Stan majątku zarodowego z końcem roku 1898.

	Szczegół.	Ogół.
<i>Stan czynny. Zapas kasowy w efektach:</i>		
a) w walucie austriackiej:		
1. 4 ¹ / ₂ % listy zastawne Banku krajowego	7.100 zł. — ct.	
2. 4% książeczki wkładkowe Banku krajowego	32 zł. 10 ct.	
b) w walucie koronowej: 4% listy zastawne Banku krajowego (2.600 koron czyli)	1.300 zł. — ct.	8.432 zł. 10 ct.
Suma stanu czynnego		8.432 zł. 10 ct.
<i>Stan bierny</i>		— „ — „
Czysty stan czynny w walucie austriackiej		8.432 zł. 10 ct.
W porównaniu z takimże stanem z końcem roku 1897		8.432 zł. 10 ct.
okazuje się stan majątku niezmieniony		— zł. — ct.

XXXV. Fundacya Malwiny z Łukowskich Wirth i Teofili Łukowskiej dla „osieroconych dziewcząt“.

Rubryka	Pozycja	B) Majątek obrotowy	Należyłość		Uiszczenie		Należyłość pozostała z końcem roku 1898	
			zł.	ct.	zł.	ct.	zł.	ct.
		D o c h o d y.						
	1	Odsetki od efektów:						
		a) 4 ¹ / ₂ % od listów zast. Banku krajowego						
		319 zł. 50 ct.						
		b) 4 % od listów zastaw. Banku krajowego						
		52 „ — „	371	50	371	50	—	—
		Suma dochodów	371	50	371	50	—	—
	2	Zapas z początkiem r. 1898 w gotówce	—	—	371	50	—	—
		Razem	—	—	743	—	—	—
		W y d a t k i						
	1	Łukowskiej Teofili wydano na wsparcia za rok 1897 w gotówce	371	50	371	50	—	—
	2	Rozmaite wydatki						
		371 zł. 50 ct.						
		od tego zwroty						
		371 „ 50 „						
		Czysty wydatek	—	—	—	—	—	—
		Suma wydatków	371	50	371	50	—	—
	3	Zapas z końcem r. 1898 w gotówce	—	—	371	50	—	—
		Razem	—	—	743	—	—	—

Uwaga. Wykazany powyżej zapas z końcem roku 1898 w gotówce 371 zł. 50 ct. przedstawia czysty dochód fundacyi za rok 1898, który w myśl aktu fundacyjnego wypłacono Teofili Łukowskiej na wsparcia dla osieroconych dziewcząt (LW. 79.136/98.)

XXXVI. Fundacya ś. p. Maksymiliana i Franciszka Ksawerego
Siemianowskich „dla ubogich moralnie prowadzących się dziewcząt“.

Rubryka	Pozycja	A) Majątek zarodowy	Należyłość		Uiszczenie		Należyłość pozostała z końcem roku 1898	
			zł.	ct.	zł.	ct.	zł.	ct.
		D o c h o d y.						
1		Gotówka pobrana z majątku obrotowego	53	55	53	55	—	—
2		Efekta zakupione :						
		a) w wal. austr. 71 zł. 55 ct.						
		b) w walucie koronowej (2.000 koron, czyli) . 1.000 „ — „						
		Razem . 1.071 zł. 55 ct.						
		od tego efektu spienię- żone w walucie koro- wej (2.000 kor., czyli) 1.000 „ — „						
		Rzeczywiste przykupno .	71	55	71	55	—	—
		Suma dochodów	125	10	125	10	—	—
3		Zapas z początkiem r. 1898 w efektach :						
		a) w walucie austr. 501 zł. 88 ct.						
		b) w walucie koronowej (42.400 koron, czyli) 21.200 „ — „	—	—	21.701	88	—	—
		Razem	—	—	21.826	98	—	—

XXXVI. Fundacya ś. p. Maksymiliana i Franciszka Ksawerego Siemianowskich „dla ubogich moralnie prowadzących się dziewcząt“.

Rubryka	Pozycja	B) Majątek obrotowy	Należytość		Uiszczenie		Należytość pozostała z końcem roku 1898	
			zł.	ct.	zł.	ct.	zł.	ct.
		D o c h o d y.						
1	Odsetki od efektów:							
	a) 4% od losów państwowych loteryjnych z r. 1860	20 zł. — ct.						
	b) 4% od obligacyj galic. pożyczki kraj. z r. 1893	764 „ — „						
	c) 4% od listów zastawn. Banku krajowego	104 „ — „						
	d) 4% z książeczki Banku krajowego	23 „ 63 „						
	Razem	911 zł. 63 ct.						
	od tego odsetki bierne	13 „ — „						
	Czysty dochód		898	63	898	63	—	—
2	Gotówka za spieniężone efekta	869 zł. 55 ct.						
	od tego wydana na zakupno efektów	822 „ 26 „						
	Czysty dochód		47	29	47	29	—	—
	Suma dochodów		945	92	945	92	—	—
3	Zapasy z początkiem r. 1898:							
	a) w gotówce	42 zł. — ct.						
	b) w efektach w walucie austriackiej	869 „ 55 „	—	—	911	55	—	—
	Razem		—	—	1.857	47	—	—

XXXVI. Fundacya ś. p. Maksymiliana i Franciszka Ksawerego Siemianowskich „dla ubogich moralnie prowadzących się dziewcząt“.

Rubryka	Pozycya	B) Majątek obrotowy	Należytość		Uiszczenie		Należytość pozostała z końcem roku 1898	
			zł.	ct.	zł.	ct.	zł.	ct.
		W y d a t k i.						
1		Posagi dla trzech dziewcząt po 286 zł. w gotówce	858	—	858	—	—	—
2		Gotówka wydana do majątku zarodowego	53	55	53	55	—	—
3		Efekta spieniężone w walucie anstr. 1.727 zł. 55 ct. od tego zakupione w walucie austriackiej 1.680 „ 26 „						
		Czysty wydatek	47	29	47	29	—	—
4		Rozmaite wydatki (koszta insercyjne i inne)	14	37	14	37	—	—
		Suma wydatków	973	21	973	21	—	—
5		Zapas z końcem r. 1898 :						
		a) w gotówce 62 zł. — ct.						
		b) w efektach w walucie austriackiej 822 „ 26 „	—	—	884	26	—	—
		Razem	—	—	1.857	47	—	—

Uwaga. Z wykazanego powyżej zapasu z końcem roku 1898 w gotówce i w efektach w łącznej sumie 884 zł. 26 ct.
 część w kwocie 870 zł. — ct.
 użyto w roku 1899 — w myśl ogłoszonego do LW. 72.459/98 konkursu na wypłatę trzech posagów po 290 zł. w. a.; resztę zaś w kwocie 14 zł. 26 ct.
 przeniesiono z początkiem roku 1899 do majątku zarodowego jako czystą nadwyżkę dochodów za rok 1898 i na rzecz tegoż majątku sfruktyfikowano.

LW. 24.279/1890.

**XXXVII. Fundacya ś. p. Maksymiliana Frańciszka Ksawerego
Siemianowskich „dla ubogich wdów po nauczycielach szkół ludowych“.**

Rubryka	Pozycya	A) Majątek zarodowy	Należyłość		Uiszczenie		Należyłość pozostała z końcem roku 1898	
			zł.	ct.	zł.	ct.	zł.	ct.
D o c h o d y .								
1		Gotówka pobrana z majątku obrotowego	92	62	92	62	—	—
2		Efekta zakupione:						
		a) w walucie austr. 19 zł. 64 ct.						
		b) w walucie koronowej (1.400 koron, czyli) 700 „ — „						
		Razem 719 zł. 64 ct.						
		od tego efekta spienię- żone w wal. austr. 506 „ 42 „						
		Rzeczywiście przykupno	213	22	213	22	—	—
		Suma dochodów	305	84	305	84	—	—
3		Zapas z początkiem r. 1898 w efektach:						
		a) w walucie austr. 1.127 zł. 99 ct.						
		b) w walucie koronowej (43.200 koron, czyli) 21.600 „ — „	—	—	22.727	99	—	—
		Razem	—	—	23.033	83	—	—
W y d a t k i .								
1		Gotówka wydana na za- kupno efektów 707 zł. 04 ct.						
		od tego za spieniężone efekta 614 „ 42 „						
		Czysty wydatek	92	62	92	62	—	—
		Suma wydatków	92	62	92	62	—	—
2		Zapas z końcem roku 1898 w efektach:						
		a) w walucie austriackiej 641 zł. 21 ct.						
		b) w walucie koronowej (44.600 koron, czyli) 22.300 „ — „	—	—	22.941	21	—	—
		Razem	—	—	23.033	83	—	—

**XXXVII. Fundacya ś. p. Maksymiliana i Franciszka Ksawerego
Siemianowskich „dla ubogich wdów po nauczycielach szkół ludowych“.**

Stan majątku zarodowego z końcem roku 1898.

	Szczegół.	Ogół.
<i>Stan czynny. Zapas kasowy w efektach:</i>		
a) w walucie austriackiej:		
1. 4 ¹ / ₂ % listy zastawne Banku krajowego	600 zł. — ct.	
2. 4 ₀ % książeczka wkładowa Banku krajowego	41 zł. 21 ct.	
b) w walucie koronowej:		
1. 4% obligacye galic. pożyczki krajowej z r. 1893 (42.000 koron, czyli)	21.000 zł. — ct.	
2. 4 ₀ % listy zastawne Banku krajowego (2.600 koron, czyli)	1.300 zł. — ct.	22.941 zł. 21 ct.
Suma stanu czynnego		22.941 zł. 21 ct.
<i>Stan bierny.</i>		— zł. — ct.
Czysty stan czynny w walucie austriackiej		22.941 zł. 21 ct.
W porównaniu z takimże stanem z końcem roku 1897		22.727 zł. 99 ct.
okazuje się przyrost majątku o		213 zł. 22 ct.

XXXVII. Fundacya ś. p. Maksymiliana i Franciszka Ksawerego Siemianowskich „dla ubogich wdów po nauczycielach szkół ludowych“.

Rubryka	Pozycja	B) Majątek obrotowy	Należyłość		Uiszczenie		Należyłość pozostała z końcem roku 1898	
			zł.	ct.	zł.	ct.	zł.	ct.
		D o c h o d y.						
1		Odsetki od efektów:						
	a)	5% od losów państwowych loteryjnych z r. 1854 (po potrąceniu 16% podatku dochodowego)	16	zł. 80 ct.				
	b)	4½% od listów zast. Banku krajowego	27	„ — „				
	c)	4% od listów zast. Banku krajowego	28	„ 17 „				
	d)	4% od obligacyj gal. pożyczki kraj. z r. 1893	840	„ — „	911	97	911	97
		Suma dochodów	911	97	911	97	—	—
2		Zapasz z początkiem r. 1898 w gotówce	—	—	109	28½	—	—
		Razem	—	—	1.021	25½	—	—
		W y d a t k i.						
1		Wsparcia dożywotne dla dziewięciu wdów:						
	a)	należyłość zaległa	16	zł. 66 ct.				
	b)	należyłość bieżąca	883	„ 34 „				
		Razem	900	zł. — ct.				
		odpisano	—	„ 08 „				
		Pozostaje	899	92	874	93	24	99
2		Gotówka wydana do majątku zarodowego	92	62	92	62	—	—
3		Rozmaite wydatki (koszta insercyjne)	10	08	10	08	—	—
		Suma wydatków	1.002	62	977	63	24	99
4		Zapasz z końcem r. 1898 w gotówce	—	—	43	62½	—	—
		Razem	—	—	1.021	25½	—	—

uwaga. Z wykazanego powyżej zapasz z końcem roku 1898 w gotówce 43 zł. 62½ ct. zarezerwowano część w kwocie 24 zł. 99 ct. na wypłatę w roku 1899 należyłości zaległej; resztę zaś w sumie 18 zł. 63½ ct. jako czystą nadwyżkę dochodów za rok 1898, sfruktyfikowano, w myśl aktu fundacyjnego, z początkiem roku 1899 na rzecz majątku zarodowego.

XXXVIII. Fundacya Teresy z hr. Stadnickich hr. Weissenwolffowej, „na rzecz przytułku dla dotkniętych wielką chorobą“

Rubryka	Pozyeya	Majątek zarodowy	Należytość		Uiszczenie		Należytość pozostała z końcem roku 1898	
			zł.	ct.	zł.	ct.	zł.	ct.
D o c h o d y.								
1		Odsetki od efektów:						
	a)	4 $\frac{1}{2}$ % od listów zastaw. Banku krajowego	72	—				
	b)	4% od listów zastawn. Banku krajowego	98	29				
	c)	4% od obligacyj galic. pożyczki krajowej z r. 1893	102	—				
		Razem	272	29				
		od tego odsetki bierne	1	62				
		Czysty dochód	270	67	270	67	—	—
2		Efekta zakupione:						
	a)	w walucie austryackiej	36	13				
	b)	w walucie koronowej (600 koron, czyli)	300	—				
		Razem	336	13				
		od tego spieniężone w walucie austr.	64	06				
		Rzeczywiste przykupno	272	07	272	07	—	—
		Suma dochodów	542	74	542	74	—	—
3		Zapasy z początkiem roku 1898:						
	a)	w gotówce	82	00 $\frac{1}{2}$				
	b)	w efektach:						
	1)	w walucie austr.	1.669	33				
	2)	w walucie koronowej (9.700 koron, czyli)	4.850	—				
		Razem	—	—	6.601	33 $\frac{1}{3}$	—	—
		Razem	—	—	7.144	07 $\frac{1}{2}$	—	—

XXXVIII. Fundacya Teresy z hr. Stadnickich hr. Weissenwolffowej „na rzecz przytułku dla dotkniętych wielką chorobą“.

Rubryka	Pozycja	Majątek zarodowy	Należyłość		Uiszczenie		Należyłość pozostała z końcem roku 1898	
			zł.	ct.	zł.	ct.	zł.	zł.
W y d a t k i.								
1		Gotówka wydana na zakupno efektów 330 zł. 73 ct. od tego za spieniężone efekta 64 „ 06 „ Czysty wydatek	266	67	266	67	—	—
		Suma wydatków	266	67	266	67	—	—
2		Zapasy z końcem roku 1898: a) w gotówce 86 zł. 00 ¹ / ₂ ct. b) w efektach: 1) w walucie austr. 1.641 „ 40 „ 2) w walucie koronowej (10.300 koron, czyli) 5.150 „ — „	—	—	6.877	40 ¹ / ₂	—	—
		Razem	—	—	7.144	07 ¹ / ₂	—	—

XXXVIII. Fundacya Teresy z hr. Stadnickich hr. Weissenwolffowej „na rzecz przytułku dla dotkniętych wielką chorobą“

Stan majątku z końcem roku 1898.

	Szczegół.	Ogół.
<i>Stan czynny. Zapas kasowy w gotówce</i> a) w gotówce		86 zł. 00 ¹ / ₂ ct.
	b) w efektach:	
<i>α) w walucie austryackiej:</i>		
1. 4 ¹ / ₂ % listy zastawne Banku krajowego	1.600 zł. — ct.	
2. 4% książeczki wkłakowe Banku krajowego	41 zł. 40 ct.	
<i>β) w walucie koronowej:</i>		
1. 4% lisy zastawne Banku krajowego (5.200 koron czyli)	2.600 zł. — ct.	
2) 4% obligacye galic. pożyczki krajowej z r. 1893 (5.100 koron czyli)	2.550 zł. — ct.	6 791 „ 40 „
Suma stanu czynnego		<u>6.877 zł. 40¹/₂ ct.</u>
<i>Stan bierny.</i>		<u>— „ —</u>
Czysty stan czynny w walucie austryackiej		6.877 zł. 40 ¹ / ₂ ct.
W porównaniu z takimże stanem z końcem roku 1897		<u>6.601 „ 33¹/₂ „</u>
okazuje się przyrost majątku o		<u>276 zł. 07 ct.</u>
a mianowicie przybyło a) w gotówce	4 zł. — ct.	
b) w efektach	<u>272 zł. 07 ct.</u>	
Przyrost jak wyżej	<u>276 zł. 07 ct.</u>	

Uwaga. Fundacya ta nie weszła jeszcze w życie z powodu, że majątek zakładowy nie wzrósł jeszcze do takiej wysokości, ażeby można przystąpić do zrealizowania życzenia fundatorki, objawionego w akcie ostatniej jej woli, a w pierwszym rzędzie do wybudowania domu przytułku dla dotkniętych wielką chorobą.

Obecnie zatem wszelkie dochody z odsetek od efektów majątku zakładowego fruktyfikuje się w celu powiększenia tego majątku.

Wykazany też powyżej zapas z końcem roku 1898 w gotówce 86 zł. (z opuszczeniem ¹/₂ centa) sfruktyfikowano z początkiem roku 1899 na rzecz majątku zakładowego. (LW. 29.055/99.).

XXXIX. Fundacya ś. p. Leonarda i Ludwika Wężyków na rzecz szkoły rolniczej w Czernichowie.

Rubryka	Pozycya	A) Majątek zarodowy	Należytość		Uiszczenie		Należytość pozostała z końcem roku 1898	
			zł.	ct.	zł.	ct.	zł.	ct.
D o c h o d y.								
1		Gotówka pobrana z majątku obrotowego	58	41	58	41	—	—
2		Efekta zakupione:						
		a) w walucie austryackiej	9	zł. 31 ct.				
		b) w walucie koronowej (300 koron, czyli)	150	" — "				
		Razem	159	zł. 31 ct.				
		od tego efekta spieniężone w walucie austr.	88	" 20 "				
		Rzeczywiste przykupno	71	11	71	11	—	—
		Suma dochodów	129	52	129	52	—	—
3		Zapas z początkiem roku 1898:						
		a) w gotówce	10	zł. — ct.				
		b) w efektach:						
		1) w walucie austr.	91	" 80 "				
		2) w walucie koronowej (6 000 k., czyli)	3.000	" — "	3.101	80	—	—
		Razem	—	—	3.231	32	—	—
W y d a t k i.								
1		Gotówka wydana na zakupno efektów	156	zł. 61 ct.				
		od tego za spieniężone efekta	88	" 20 "				
		Czysty wydatek	68	41	68	41	—	—
		Suma wydatków	68	41	68	41	—	—
2		Zapas z końcem roku 1898 w efektach:						
		a) w walucie austr.	12	zł. 91 ct.				
		b) w walucie koronowej (6.300 koron, czyli)	3.150	" — "	3.162	91	—	—
		Razem	—	—	3.231	32	—	—

XXXIX. Fundacya ś. p. Leonarda i Ludwiki Wężyków na rzecz szkoły rolniczej w Czernichowie.

Stan majątku zarodowego z końcem roku 1898.

	Szczegół.	Ogół.
<i>Stan czynny. Zapas kasowy w efektach:</i>		
a) w walucie austryackiej: 4 ^o / _o książeczka wkład. Banku krajowego	12 zł. 91 ct.	
b) w walucie koronowej:		
1. 4 ^o / _o obligacye galic. pożyczki krajowej z roku 1893 (4.200 koron, czyli)	2.100 „ — „	
2. 4 ^o / _o listy zastawne Banku krajowego (2.100 koron, czyli)	1.050 „ — „	3.162 zł. 91 ct.
Suma stanu czynnego		3.162 zł. 91 ct.
<i>Stan bierny</i>		— „ — „
Czysty stan czynny w walucie austryackiej		3.162 zł. 91 ct.
W porównaniu z takimże stanem z końcem roku 1897		3.101 „ 80 „
okazuje się przyrost majątku o		61 zł. 11 ct.
a mianowicie przybyło w efektach	71 zł. 11 ct.	
ubyło w gotówce	10 zł. — ct.	
Przyrost jak wyżej	61 zł. 11 ct.	

XXXIX. Fundacya ś. p. Leonarda i Ludwiki Wężyków na rzecz szkoły rolniczej w Czernichowie“.

Rubryka	Pozyoya	B) Majątek obrotowy	Należytość		Uiszczenie		Należytość pozostała z końcem roku 1898	
			zł.	ct.	zł.	ct.	zł.	ct.
		D o c h o d y.						
1		Odsetki od efektów:						
		a) 4% od obligacyj galic. pożyczki kraj. z r. 1893	84	—				
		b) 4% od listów zastawnych Banku krajow.	41	—				
		Razem	125	—				
		od tego odsetki bierne	—	59				
		Czysty dochód	124	41	124	41	—	—
		Suma dochodów	124	41	124	41	—	—
2		Zapas z początkiem r. 1898	—	—	—	—	—	—
		Razem	—	—	124	41	—	—
		W y d a t k i.						
1		Na dotacyę katedry nauki leśnictwa w szkole rolniczej w Czernichowie za rok 1898	57	—	57	—	—	—
2		Za odprawienie mszy żałobnej za duszę ś. p. fundatorów	3	—	3	—	—	—
3		Gotówka wydana do majątku zarodowego	58	41	58	41	—	—
		Suma wydatków	118	41	118	41	—	—
4		Zapas z końcem roku 1898 w gotówce	—	—	6	—	—	—
		Razem	—	—	124	41	—	—

uwaga. Fundacya ta weszła w życie z dniem 1 stycznia 1898. W myśl aktu fundacyjnego połową jej rocznych dochodów powiększa się majątek zakładowy, z drugiej zaś połowy dziewiętnaście dwudziestych części służą na datowanie katedry leśnictwa w szkole rolniczej w Czernichowie, jedua zaś dwudziesta część tej połowy na mszę świętą żałobną za duszę ś. p. fundatora i jego małżonki.

Wykazany powyżej zapas z końcem roku 1898 w gotówce 6 zł., niezuty na nieprzewidziane wydatki fundacyi sfruktyfikowano z początkiem roku 1899 na rzecz majątku zakładowego (LW. 27.919/99.).

XL. Fundacya bursy imienia księcia Leona Sapiehy „dla kandydatów na nauczycieli szkół ludowych“.

Rubryka	Pozycja	Majątek zarodowy	Należytość		Uiszczenie		Należytość pozostała z końcem roku 1898	
			zł.	ct.	zł.	ct.	zł.	ct.
D o c h o d y.								
1	Odsetki od efektów:							
	a) 4 ¹ / ₂ % od listów zast. Banku krajowego	83 zł. 25 ct.						
	b) 4% od listów zastawn. Banku krajowego	177 „ 27 „						
	c) 4% od listów zastawn. gal. Towarzystwa kredytowego ziemskiego	452 „ — „						
	d) 4% od obligacyj galic. pożyczki kraj. z r. 1893	16 „ — „						
	e) 4% z książeczki wkładowej Banku kraj.	13 „ 70 „						
	Razem	742 zł. 22 ct.						
	od tego odsetki bierne i podatek rentowy	11 „ 48 „						
	Czysty dochód		730	74	730	74	—	—
2	Efekta zakupione:							
	a) w walucie austr.	139 zł. 63 ct.						
	b) w walucie koronowej (2.500 koron, czyli)	1.250 „ — „						
	Razem	1.389 zł. 63 ct.						
	od tego efekta spieniężone w wal. austr.	636 „ 75 „						
	Rzeczywiste przykupno		752	88	752	88	—	—
	Suma dochodów		1.483	62	1.483	62	—	—
3	Zapasy z początkiem roku 1898:							
	a) w gotówce	355 zł. 25 ct.						
	b) w efektach:							
	1) w walucie austr.	2.117 „ 54 „						
	2) w walucie koronowej (30.800 koron, czyli)	15.400 „ — „	—	—	17.872	79	—	—
	Razem		—	—	19.356	41	—	—

XI. Fundacya bursy imienia księcia Leona Sapiehy „dla kandydatów na nauczycieli szkół ludowych“.

Rubryka	Pozycja	Majątek zarodowy	Należyłość		Uiszczenie		Należyłość pozostała z końcem roku 1898	
			zł.	ct.	zł.	ct.	zł.	ct.
W y d a t k i.								
1		Gotówka wydana na zakupno efektów 1.367 zł. 13 ct. od tego za spieniężone efekta 636 „ 75 „						
		Czysty wydatek	730	38	730	38	—	—
		Suma wydatków	730	38	730	38	—	—
2		Zapasy z końcem r. 1898 :						
		a) w gotówce 355 zł. 61 ct.						
		b) w efektach :						
		1) w walucie austr. 1.620 „ 42 „						
		2) w walucie koronowej (33.300 koron, czyli) 16.650 „ — „	—	—	18.626	03	—	—
		Razem	—	—	19.356	41	—	—

XL. Fundacya bursy imienia księcia Leona Sapiehy dla kandydatów na nauczycieli szkół ludowych.

Stan majątku z końcem roku 1898.

	Szczegół.	Ogół.
<i>Stan czynny. Zapas kasowy:</i> a) w gotówce		355 zł. 61 ct.
b) w efektach:		
α) w walucie austriackiej:		
1. 4 ¹ / ₂ % listy zastawne Banku krajowego	1.600 zł. — ct.	
2. 4% książeczka wkładowa Banku krajowego	20 „ 42 „	
β) w walucie koronowej:		
1. 4% listy zastawne galic. Towarzystwa kredytowego ziemskiego (22.600 koron, czyli)	11.300 „ — „	
2. 4% listy zastawne Banku krajowego (9.900 koron, czyli)	4.950 „ — „	
3. 4% obligacye galic. pożyczki krajowej z roku 1893 (800 koron, czyli)	400 „ — „	18.270 „ 42 „
Suma stanu czynnego		18.626 zł. 03 ct.
<i>Stan bierny</i>		— „ — „
Czysty stan czynny w walucie austriackiej		18.626 zł. 03 ct.
W porównaniu z takimże stanem z końcem roku 1897		17.872 „ 79 „
okazuje się przyrost majątku o		753 zł. 24 ct.
a mianowicie przybyło: a) w gotówce — zł. 36 ct.		
b) w efektach 752 zł. 88 ct.		
Przyrost jak wyżej		753 zł. 24 ct.

Uwaga. Fundacya ta nie weszła jeszcze w życie, a nastąpić to będzie mogło dopiero wówczas gdy w myśl intencji ś. p. fundatora majątek jej zakładowy wzrośnie do takiej wysokości, że po zapłaceniu należności skarbowej i założeniu bursy, dochody wystarczą na utrzymanie przynajmniej 10 uczni poświęcających się stanowi nauczycielskiemu dla szkół ludowych.

Obecny stan kapitału zakładowego, jak wykazano powyżej, nie pozwala jeszcze na wypełnienie warunków utrzymania takiej bursy, ani na urzeczywistnienie jej przeznaczenia, zatem wszelkie dochody, pochodzące z odsetek od efektów majątku zakładowego, fruktyfikuje się w celu powiększenia tego majątku, w którym to celu i wykazany powyżej zapas z końcem roku 1898 w gotówce 355 zł. 61 ct. sfruktyfikowano z początkiem roku 1899 na rzecz tego majątku.

XLI. Fundacya Franciszka Steczkowskiego z Jasła.

Rubryka	Pozycya	A) Majątek zarodowy	Należytość		Uiszczenie		Należytość pozostała z końcem roku 1898	
			zł.	ct.	zł.	ct.	zł.	ct.
		D o c h o d y.						
1		Gotówka pobrana z majątku obrotowego	23	—	23	—	—	—
2		Efekta zakupione w walucie austr.	23	—	23	—	—	—
		Suma dochodów	46	—	46	—	—	—
3		Zapas z początkiem r. 1898 w efektach:						
		a) w walucie austriackiej 1.074 zł. 82 ct.						
		b) w walucie koronowej (3.900 koron, czyli) . 1.950 „ — „	—	—	3.024	82	—	—
		Razem	—	—	3.070	82	—	—
		W y d a t k i.						
1		Gotówka wydana na zakupno efektów	23	—	23	—	—	—
		Suma wydatków	23	—	23	—	—	—
2		Zapas z końcem roku 1898 w efektach:						
		a) w walucie austriackiej 1.097 zł. 82 ct.						
		b) w walucie koronowej (3.900 koron, czyli) . 1.950 „ — „	—	—	3.047	82	—	—
		Razem	—	—	3.070	82	—	—

XLI. Fundacya Frańciszka Steczkowskiego z Jasła.

Stan majątku zarodowego z końcem roku 1898.

	Szczegół.	Ogół
<i>Stan czynny. Zapas kasowy w efektach:</i>		
a) w walucie austriackiej:		
1. 4 ¹ / ₂ % listy zastawne Banku krajowego	1.000 zł. — ct.	
2. 4% książeczki w kładkowe Banku krajowego	97 zł. 82 ct.	
b) w walucie koronowej:		
1. 4% listy zastawne galic. Towarzystwa kredyt. ziemskiego (2.600 koron, czyli)	1.300 zł. — ct.	
2. 4% listy zastawne Banku krajowego (700 koron, czyli)	350 zł. — ct.	
3. 4% obligacye galic. pożyczki krajowej z r. 1893 (600 koron czyli)	300 zł. - ct.	3.047 zł. 82 ct.
Suma stanu czynnego		3.047 zł. 82 ct.
<i>Stan bierny</i>		— " — "
Czysty stan czynny w walucie austriackiej		3.047 zł. 82 ct.
W porównaniu z takimże stanem z końcem r. 1897		3.024 zł. 82 ct.
okazuje się przyrost majątku o		23 zł. — ct.

XLI. Fundacya Franciszka Steczkowskiego z Jasła.

Rubryka	Pozycya	B) Majątek obrotowy	Należytość		Uiszczenie		Należytość dozostała z końcem roku 1898	
			zł.	ct.	zł.	ct.	zł.	ct.
D o c h o d y .								
1		Odsetki od efektów :						
	a)	4 $\frac{1}{2}$ % od listów zast. Banku krajowego	45	—				
	b)	4% od listów zastawn. Banku krajowego	14	—				
	c)	4% od listów zastawn. galicyjsk. Towarzystwa kredytowego ziemsk.	52	—				
	d)	4% od obligacyj galic. pożyczki kraj. z r. 1893	12	—				
		Razem	123	—				
		od tego podatek ren- towy	—	78				
		Czysty dochód	122	22	122	22	—	—
		Suma dochodów	122	22	122	22	—	—
2		Zapasz z początkiem roku 1898 w gotówce	—	—	23	—	—	—
		Razem	—	—	145	22	—	—
W y d a t k i .								
1		Stypendyum dla jednego ucznia c. k. za- wodowej szkoły ślusarskiej w Świą- tnikach	70	—	70	—	—	—
2		Gotówka wydana do majątku zarodowego	23	—	23	—	—	—
		Suma wydatków	93	—	93	—	—	—
3		Zapasz z końcem roku 1898 w gotówce .	—	—	52	22	—	—
		Razem	—	—	145	22	—	—

Uwaga. Wykazany powyżej z końcem roku 1898 zapasz w gotówce 52 zł. 22 ct. przeniesiono z początkiem roku 1899 do majątku zarodowego i na rzecz tegoż majątku sfruktyfikowano.

XLII. Fundacya posagowa ś. p. Szczepana Zaręby Skrzyńskiego „dla
5 panien szlacheckich“.

Rubryka	Pozycya	A) Majątek zarodowy	Należyłość		Uiszczenie		Należyłość pozostała z końcem roku 1898	
			zł.	ct.	zł.	ct.	zł.	ct.
		D o c h o d y.						
	1	Kapitał zahipotekowany na dobrach Łuzna z przyległościami	7.954	55	—	—	7.954	55
	2	Gotówka pobrana z majątku obrotowego	800	10	800	10	—	—
	3	Efekta zakupione:						
		a) w walucie austryackiej 144 zł. 14 ct.						
		b) w walucie koronowej (4.000 koron, czyli) . 2.000 „ — „						
		Razem . 2.144 zł. 14 ct.						
		od tego efekta spieniężone:						
		1) w walucie austr. 1.208 zł. 04 ct.						
		2) w walucie koronow. (200 kor., czyli) . 100 „ — „ 1.308 „ 04 „						
		Rzeczywiste przykupno .	836	10	836	10	—	—
		Suma dochodów .	9.590	75	1.636	20	7.954	55
	4	Zapasy z początkiem r. 1898:						
		a) w gotówce . . . — zł. 00 ¹ / ₂ ct.						
		b) w efektach:						
		1) w walucie austr. 11.811 „ 64 „						
		2) w walucie koronowej (18.100 koron, czyli) . 9 050 „ — „	—	—	20.861	64 ¹ / ₂	—	—
		Razem . . .	—	—	22.497	84 ¹ / ₂	—	—

XLII. Fundacya posagowa ś. p. Szczepana Zaręby Skrzyńskiego „dla 5 panien szlacheckich“.

Rubryka	Pozycya	A) Majątek zarodowy	Należyłość		Uiszczenie		Należyłość pozostała z końcem roku 1898	
			zł.	ct.	zł.	ct.	zł.	ct.
W y d a t k i.								
1		Gotówka wydana na zakupno efektów 2.108 zł. 14 ct. od tego za spieniężone efekta 1.308 „ 04 „						
		Czysty wydatek	800	10	800	10	—	—
		Suma wydatków	800	19	800	10	—	—
2		Zapas z końcem roku 1898:						
		a) w gotówce — zł. 00 ¹ / ₂ ct.						
		b) w efektach:						
		α) w walucie austriackiej 10.747 „ 74 „						
		β) w walucie koronowej (21.900 koron, czyli) 10.950 „ — „	—	—	21.697	74 ¹ / ₂	—	—
		Razem	—	—	22.497	84 ¹ / ₂	—	—

XLII. Fundacya posagowa ś. p. Szczepana Zareby Skrzyńskiego „dla 5 panien szlacheckich“.

Rubryka	Pozycja	B) Majątek obrotowy	Należytość		Uiszczenie		Należytość pozostała z końcem roku 1898	
			zł.	ct.	zł.	ct.	zł.	ct.
		D o c h o d y .						
1	Odsetki :							
	1) 5% od kapitału hipotekowanego	408 zł. 60 ct.						
	2) od efektów :							
	a) 4½% od listów zast. Banku krajowego	531 „ — „						
	b) 4% od listów zast. Banku krajowego	273 „ 46 „						
	c) 4% od listów zast. galic. Towarzystwa kredyt. ziemskiego	52 „ — „						
	d) 4% od obligacyj gal. pożyczki krajowej z roku 1893	56 „ — „						
	e) 4% z książeczki wkładowej Banku krajowego	27 „ 06 „						
	Razem	1.348 zł. 12 ct.						
	od tego odsetki bierne i podatek rentowy	6 „ 35 „						
	Czysty dochód		1.341	77	1.341	77	—	—
	Suma dochodów		1.341	77	1.341	77	—	—
2	Zapasz z początkiem roku 1898 w gotówce		—	—	773	04½	—	—
	Razem		—	—	2.114	81½	—	—
	W y d a t k i .							
1	Posagi		248	—	248	—	—	—
2	Gotówka wydana do majątku zarodowego		800	10	800	10	—	—
3	Rozmaite wydatki (koszta insercyjne itp.)		17	86	17	86	—	—
	Suma wydatków		1.05	96	1.065	96	—	—
4	Zapasz z końcem roku 1898 w gotówce		—	—	1.048	85½	—	—
	Razem		—	—	2.114	81½	—	—

Uwaga. Z wykazanego powyżej zapasu z końcem roku 1898 w gotówce zarezerwowano na ewentualną wypłatę niepodniesionych za rok 1898 posagów (nadanych przy LW. 41.567/98) dla czterech panien szlacheckiego pochodzenia po 248 zł. kwotę 992 „ — „
 resztę zaś w sumie 56 zł. 85½ ct.
 przeniesiono z początkiem roku 1899 do majątku zarodowego i na rzecz tego majątku sfruktyfikowano.

XLIII. Fundacya posagowa ś. p. Szczepana Zaręby Skrzyńskiego „dla
10 dziewcząt wiejskich“

Rubryka	Pozycya	A) Majątek zarodowy	Należytość		Uiszczenie		Należytość pozostała z końcem roku 1898	
			zł.	ct.	zł.	ct.	zł.	ct.
D o c h o d y.								
1		Kapitał hipotekowany na dobrach Łużna z przyległościami	1.590	91	—	—	1.590	91
2		Gotówka pobrana z majątku obrotowego	31	16	31	16	—	—
3		Efekta zakupione:						
		a) w walucie austr. 32 zł. 96 ct.						
		b) w walucie koronowej (200 koron, czyli) 100 „ — „						
		Razem 132 zł. 96 ct.						
		od tego efekta spieniężone w walucie austr. 100 „ — „						
		Rzeczywiste przykupno 32 96	32	96	32	96	—	—
		Suma dochodów 1.655 03	1.655	03	64	12	1.590	91
4		Zapas z początkiem r. 1898 w efektach:						
		a) w walucie austriackiej . 3.007 zł. 44 ct.						
		b) w walucie koronowej (1.200 koron, czyli) 600 „ — „	—	—	3.607	44	—	—
		Razem	—	—	3.671	56	—	—
W y d a t k i.								
1		Gotówka wydana na zakupno efektów 131 zł. 16 ct.						
		od tego za spieniężone efekta 100 „ — „						
		Czysty wydatek 31 16	31	16	31	16	—	—
		Suma wydatków 31 16	31	16	31	16	—	—
2		Zapas z końcem r. 1898 w efektach:						
		a) w walucie austriackiej 2.940 zł. 40 ct.						
		b) w walucie koronowej (1.400 koron, czyli) 700 „ — „	—	—	3.640	40	—	—
		Razem	—	—	3.671	56	—	—

XLIII. Fundacya posagowa ś. p. Szczepana Zaręby Skrzyńskiego „dla
10 dziewcząt wiejskich“.

Stan majątku zarodowego końcem roku 1898.

	Szczegół.	Ogół.
<i>Stan czynny. I. Zapas kasowy w efektach:</i>		
<i>a) w walucie austriackiej:</i>		
1. 4 ¹ / ₂ % listy zastawne Banku krajowego	2.900 zł. — ct.	
2. 4% książeczki w kładkowe Banku krajowego	40 „ 40 „	
<i>b) w walucie koronowej:</i>		
1. 4% listy zastawne galic. Towarzystwa kredytowego ziemskiego (200 koron, czyli)	100 „ — „	
2. 4% listy zastawne Banku krajowego (1000 koron, czyli)	500 „ — „	
3. 4% obligacye galic. pożyczki krajowej z r. 1893 (200 koron, czyli)	<u>100 „ — „</u>	3.640 zł. 40 ct.
II. Należytość czynna: kapitał hipotekowany na		
dobrach Łużna z przyległościami		<u>1.590 „ 91 „</u>
Suma stanu czynnego		5.231 zł. 31 ct.
<i>Stan bierny</i>		<u>— „ — „</u>
Czysty stan czynny w walucie austriackiej		5.231 zł. 31 ct.
W porównaniu z takimże stanem z końcem roku 1897		<u>5.198 „ 35 „</u>
okazuje się przyrost o		<u>32 zł. 96 ct.</u>

Uwaga. Od wykazanego powyżej po II. kapitału hipotekowanego 1.590 zł. 91 ct. obowiązani są właściciele dóbr Łużna z przyległościami uiszczać co roku dnia 25 maja 5% odsetki, płatne z dołu do kasy Wydziału krajowego. (LW. 23.702/90.

XLIII. Fundacya posagowa ś. p. Szczepana Zaręby Skrzyńskiego „dla
10 dziewcząt wiejskich“.

Rubryka	Pozycya	B) Majątek obrotowy	Należyłość		Uiszczenie		Należyłość pozostała z końcem roku 1898	
			zł.	ct.	zł.	ct.	zł.	ct.
		D o c h o d y .						
1		Odsetki :						
		a) 5% od kapitału hipo- tekowanego	81	40				
		b) od efektów :						
		1) 4½% od listów zast. Banku krajowego	135	—				
		2) 4% od listów zast. Banku krajowego	16	—				
		3) 4% od listów zast. galic. Towarzystwa kredyt. ziemskiego	4	—				
		4) 4% od obligacyj galic. pożyczki kra- jowej z roku 1893	4	—				
		Razem	240	40				
		od tego podatek rentowy	—	06				
		Czysty dochód	240	34	240	34	—	—
		Suma dochodów	240	34	240	34	—	—
2		Zapas z początkiem r. 1898 w gotówce	—	—	251	16½	—	—
		Razem	—	—	491	50½	—	—

XLIII. Fundacya posagowa ś. p. Szczepana Zaręby Skrzyńskiego „dla 10 dziewcząt wiejskich“.

Rubryka	Pozycya	B) Majątek obrotowy	Należyłość		Uiszczenie		Należyłość pozostała z końcem roku 1898	
			zł.	ct.	zł.	ct.	zł.	ct.
W y d a t k i.								
1		Posagi dla 10 dziewcząt wiejskich za rok 1897 po 22 zł.	220	—	220	—	—	—
2		Gotówka wydana do majątku zarodowego	31	16	31	16	—	—
3		Rozmaite wydatki 115 zł. 57 ct. od tego zwroty 115 „ 30 „	—	27	—	27	—	—
		Suma wydatków	251	43	251	43	—	—
4		Zapasz z końcem roku 1898 w gotówce .	—	—	240	07 ¹ / ₂	—	—
		Razem	—	—	491	50 ¹ / ₂	—	—

Uwaga. Z wykazanego powyżej zapasu z końcem roku 1898 w gotówce 240 zł. 07¹/₂ ct.
 część w sumie 230 „ — „
 zarezerwowano na wypłatę posagów nadanych za rok 1898 dla dziewcząt wiejskich z gmin Łuzna i Szalowa (LW. 623/99); resztę zaś w kwocie 10 zł. 07¹/₂ ct. (z opuszczeniem 1/2 centa.) przeniesiono z początkiem roku 1899 do majątku zarodowego i na rzecz tego majątku sfruktyfikowano.

LW. 25.440./1899.

XLIV. Fundacya „Domu ubogich“ w Strzeliskach nowych.

Rubryka	Pozycja	A) Majątek zarodowy	Należytość		Uiszczenie		Należytość pozostała z końcem roku 1898	
			zł.	ct.	zł.	ct.	zł.	ct.
		D o c h o d y.						
	1	Odsetki od efektów:						
		a) 4 $\frac{1}{2}$ % od listów zast. Banku krajowego . . . 346 zł. 50 ct.						
		b) 4% od listów zastawn. Banku krajowego . . . 8 „ - „						
		c) 4% od obligacyj galic. pożyczki kraj. z r. 1893 . . . 56 „ — „	410	50	410	50	—	—
		Suma dochodów . . .	410	50	410	50	—	—
	2	Zapasy z początkiem roku 1898:						
		a) w gotówce (410 zł. 50 ct., od tego 10% na rzecz majątku rezerwowego, czyli 41 zł. 05 ct.) . . . 396 zł. 45 ct.						
		b) w efektach:						
		α) w walucie austr. . . 7.796 „ 91 „						
		β) w walucie koronowej (3.200 koron, czyli) . . . 1.600 „ — „	—	—	9.766	36	—	—
		Razem . . .	—	—	10.176	86	—	—
		W y d a t k i.						
	1	Wydziałowi powiatowemu w Bóbrce odeślano odsetki od efektów na potrzeby „Domu ubogich“ za rok 1897 (po potrąceniu 10% na rzecz majątku rezerwowego)	369	45	369	45	—	—
		Suma wydatków . . .	369	45	369	45	—	—
	2	Zapasy z końcem roku 1898:						
		a) w gotówce . . . 410 zł. 50 ct.						
		b) w efektach:						
		α) w walucie austr. . . 7.796 „ 91 „						
		β) w walucie koronowej (3.200 koron, czyli) . . . 1.600 „ — „	—	—	9.807	41	—	—
		Razem . . .	—	—	10.176	86	—	—

XLIV. Fundacya „Domu ubogich“ w Strzeliskach nowych.

Rubryka	Pozycja	B) Majątek rezerwowy		Należyłość		Uiszczenie		Należyłość pozostała z końcem roku 1898	
				zł.	ct.	zł.	ct.	zł.	ct.
		D o c h o d y .							
	1	Odsetki od efektów:							
		a)	4½% od listów zast. Banku krajowego	4 zł. 50 ct.					
		b)	4% od listów zastawnych Banku krajow.	12 „ — „					
			Razem	16 zł. 50 ct.					
			od tego odsetki bierne	1 „ 42 „					
			Czysty dochód		15	08	15	08	—
	2	Efekta zakupione:							
		a)	w walucie austryackiej	1 zł. 80 ct					
		b)	w walucie koronowej (400 koron, czyli)	200 „ — „					
			Razem	201 zł. 80 ct.					
			od tego efekta spieniężone w walucie austr.	144 „ 65 „					
			Rzeczywiste przykupno		57	15	57	15	—
			Suma dochodów		72	23	72	23	—
	3	Zapas z początkiem roku 1898:							
		a)	w gotówce (12 zł. 50 ct., do tego 10% dochodów majątku zarodowego, czyli 41 zł. 05 ct.)	53 zł. 55 ct.					
		b)	w efektach:						
		α)	w walucie austr.	1.845 „ 09 „					
		β)	w walucie koronowej (400 koron, czyli)	200 „ — „	—	—	2.098	64	—
			Razem		—	—	2.170	87	—

XLIV. Fundacya „Domu ubogich“ w Strzeliskach nowych.

Rubryka	Pozycja	B) Majątek rezerwowy	Należytość		Uiszczenie		Należytość pozostała z końcem roku 1898	
			zł.	ct.	zł.	ct.	zł.	ct.
		W y d a t k i.						
	1	Gotówka wydana na zakupno efektów 198 zł. 20 ct. od tego za spieniężone efektu 144 „ 65 „ Czysty wydatek	53	55	53	55	—	—
		Suma wydatków	53	55	53	55	—	—
	2	Zapasy z końcem roku 1898:						
		a) w gotówce 15 zł. 68 ct.						
		b) w efektach:						
		α) w walucie austr. 1.702 „ 24 „						
		β) w walucie koronowej (800 koron, czyli) 400 „ — „	—	—	2.117	32	—	—
		Razem	—	—	2.170	87	—	—

Stan majątku rezerwowego z końcem roku 1898.

	Szczegół.	Ogół.
<i>Stan czynny.</i> Zapas kasowy: a) w gotówce		15 zł. 08 ct.
	b) efektach:	
α) w walucie austriackiej:		
1. 4% książeczka galic. kasy oszczędności	1.664 zł. 80 ct.	
2. 4% książeczka Banku krajowego	37 „ 44 „	
β) w walucie koronowej: 4% listy zastawne Banku krajowego (800 koron, czyli)	400 „ — „	2.102 „ 24 „
	<u>Suma stanu czynnego</u>	<u>2.117 zł. 32 ct.</u>
<i>Stan bierny</i>		— „ — „
Czysty stan czynny w walucie austriackiej		2.117 zł 32 ct.
W porównaniu z takimże stanem z końcem roku 1897		2.057 „ 59 „
okazuje się przyrost majątku o		<u>59 zł. 73 ct.</u>
a mianowicie przybyło a) w gotówce	2 zł. 58 ct.	
b) w efektach	57 „ 15 „	
Przyrost jak wyżej	<u>59 zł. 78 ct.</u>	

XLIV. Fundacya „Domu ubogich“ w Strzeliskach nowych.

Uwaga. Wykazany powyżej zapas z końcem roku 1898 w gotówce	15 zł. 08 ct
sfruktyfikowano wraz z kwotą	41 „ 05 „
pobraną z majątku zarodowego tytułem 10% dochodów za rok 1898, czyli razem gotówkę	56 zł. 13 ct.
z początkiem roku 1899 na rzecz majątku zarodowego (LW. 30.651/99.).	

W roku 1896 nadesłał Wydział Rady powiatowej w Bóbrce do przechowania w Kasie Wydziału krajowego na rzecz majątku rezerwowego dwie książeczki galicyjskiej Kasy oszczędności:

1. Nr. 4.422 na	1.285 zł. 19 ct
2. Nr. 83.008 „	379 „ 61 „
Razem na	1.664 zł. 80 ct.

na których ulokowana kwota służyć ma na odrestaurowanie, ewentualnie na budowę domu dla ubogich w Strzeliskach nowych (LW 36.224/96. LW. 43.423/96.).

(LW. 25.679/99.).

XLV. Fundacya ś. p. Piotra Krzczunowicza dla nieuleczalnych chorych i rekonwalescentów.

Rubryka	Pozycja	A) Majątek zarodowy	Należyłość		Uiszczenie		Należyłość pozostała z końcem roku 1898	
			zł.	ct.	zł.	ct.	zł.	ct.
		D o c h o d y						
	1	Efekta zakupione w walucie austriackiej . . . — zł. 32 ct.						
		od tego efekta spieniężone w walucie austr. — „ 31 „						
		Rzeczywiste przykupno . . . — — 01		01		01		
		Suma dochodów . . . — — 01		01		01		
	2	Zapaz z początkiem roku 1898 w efektach:						
		a) w walucie austr. . . 7 zł. 91 ct.						
		b) w walucie koron. (77.200 koron, czyli) 38.600 „ — „			38.607	91		
		Razem . . . — —			38.607	92		
		W y d a t k i.						
	1	Gotówka wydana na zakupno efektów . . . — zł. 32 ct.						
		od tego za spieniężone efekta . . . — „ 32 „						
		Czysty wydatek . . . — —						
		Suma wydatków . . . — —						
	2	Zapaz z końcem roku 1898 w efektach:						
		a) w walucie austriackich 7 zł. 92 ct.						
		b) w walucie koronowej (77.200 koron, czyli) 38.600 „ — „			38.607	92		
		Razem . . . — —			38.607	92		

Stan majątku zarodowego z końcem roku 1898.

Szczegół.

Ogół.

Stan czynny. Zapaz kasowy w efektach:

a) w walucie austriackiej:

4% księżeczka wkładowa Banku krajow. 7 zł. 92 ct.

b) w walucie koronowej:

4% listy zastawne galic. Towarzystwa kredytowego ziemskiego (77.200 koron, czyli) 38.600 „ — „ 38.607 zł. 92 ct.

Suma stanu czynnego 38.607 zł. 92 ct.

Stan bierny — „ — „

Czysty stan czynny w walucie austriackiej 38.607 zł. 92 ct.

W porównaniu z takimże stanem z końcem

roku 1897 38.607 zł. 91 ct.

okazuje się przyrost majątku o — zł. 01 ct.

XLV. Fundacya ś. p. Piotra Krzczunowicza dla nieuleczalnych chorych i rekonwalescentów.

Rubryka	Pozycja	B) Majątek obrotowy	Należytość		Uiszczenie		Należytość pozostała z końcem roku 1898	
			zł.	ct.	zł.	ct.	zł.	ct.
		D o c h o d y						
	1	Odsetki od efektów:						
		a) 4 ⁰ / ₀ od listów zast. gal. Towarzystwa kredyt. ziemsk. 1.544 zł. -- ct. od tego 1 ¹ / ₂ ⁰ / ₀ podatku rentowego <u>23 n 16 n</u> 1.520 zł. 84 ct.						
		b) 4 ⁰ / ₀ z książeczki Banku krajowego " 31 "	1.521	15	1.521	15	—	—
		Suma dochodów	1.521	15	1.521	15	—	—
	2	Zapas z początkiem r. 1898 w gotówce	—	—	—	00 ¹ / ₂	—	—
		Razem	—	—	1.521	15 ¹ / ₂	—	—
		W y d a t k i.						
	1	Dożywotnicze Annie z Lundów Krzczunowiczowej	1.521	15	1.521	14 ¹ / ₂	—	00 ¹ / ₂
		Suma wydatków	1.521	15	1.521	14 ¹ / ₂	—	00 ¹ / ₂
	2	Zapas z końcem roku 1898 w gotówce .	—	—	—	01	—	—
		Razem	—	—	1.521	15 ¹ / ₂	—	—

XLVI. Fundacya im. Józefa Kośvitzky'ego.

Fundusz I. „dla ślepych w Krakowie“.

Rubryka	Pozycja	A) Majątek zarodowy	Należytość		Uiszczenie		Należytość pozostała z końcem roku 1898	
			zł.	ct.	zł.	ct.	zł.	ct.
D o c h o d y								
	1	Zapasy z początkiem roku 1898 w efektach:						
		a) w walucie austriackiej 91 zł. 28 ct.						
		b) w walucie koronowej (3.100 koron, czyli) . 1.550 „ — „	—	—	1.641	28	—	—
		Razem . . .	—	—	1.641	28	—	—
W y d a t k i.								
	1	Zapasy z końcem roku 1898 w efektach:						
		a) w walucie austriackiej 91 zł. 28 ct.						
		b) w walucie koronowej (3.100 koron, czyli) . 1.550 „ — „	—	—	1.641	28	—	—
		Razem . . .	—	—	1.641	28	—	—

Stan majątku zarodowego z końcem roku 1898.

	Szczegół.	Ogół.
<i>Stan czynny. Zapas kasowy w efektach:</i>		
a) w walucie austriackiej: 4% książeczka wkładowa Banku krajowego	91 zł. 28 ct.	
b) w walucie koronowej:		
1. 4% obligacye galic. pożyczki krajowej z r. 1893 (700 koron, czyli)	350 zł. — ct.	
2. 4% obligacye kolejowe Banku krajowego (2.400 koron, czyli)	1.200 „ — „	1.641 zł. 28 ct.
Suma stanu czynnego		1.641 zł. 28 ct.
<i>Stan bierny</i>		— „ — „
Czysty stan czynny w walucie austriackiej		1.641 zł. 28 ct.
W porównaniu z takimże stanem z końcem roku 1897		1.641 „ 28 „
okazuje się stan majątku niezmienny		— zł. — ct.

XLVI. Fundacya im. Józefa Kośvitzky'ego.
Fundusz I. „dla ślepych w Krakowie“.

Rubryka	Pozyeya	B) Majątek obrotowy	Należytość		Uiszczenie		Należytość pozostała z końcem roku 1898	
			zł.	ct.	zł.	ct.	zł.	ct.
		D o c h o d y .						
	1	Odsetki od efektów:						
		a) 4% od obligacyj gal. pożyczki kraj. z r. 1893	14	—	—	—	—	—
		b) 4% od obligacyj kolejowych Banku kraj.	48	—	62	—	—	—
		Suma dochodów	62	—	62	—	—	—
	2	Zapas z początkiem roku 1898 w gotówce	—	—	58	—	—	—
		Razem	—	—	120	—	—	—
		W y d a t k i .						
	1	Jednorazowe wsparcie dla jednej ślepej w Krakowie za rok 1897	58	—	58	—	—	—
		Suma wydatków	58	—	58	—	—	—
	2	Zapas z końcem roku 1898 w gotówce .	—	—	62	—	—	—
		Razem	—	—	120	—	—	—

Uwaga. Wykazany powyżej z końcem roku 1898 zapas w gotówce 62 zł. posłuży w roku 1899 na jedno jednorazowe wsparcie w myśl postanowienia aktu fundacyjnego.

LW. 25.534/1899.

XLVII. Fundacya im. Józefa Koświtzky'ego.

Fundusz II. „dla wychowanków zakładu sierót pod wezwaniem św. Józefa w Krakowie.“

Rubryka	Pozycja	A) Majątek zarodowy	Należytość		Uiszczenie		Należytość pozostała z końcem roku 1898	
			zł.	ct.	zł.	ct.	zł.	ct.
D o c h o d y.								
1		Gotówka pobrana z majątku obrotowego	179	—	179	—	—	—
2		Efekta zakupione:						
		a) w walucie austryackiej	18	zł. 30 ct.				
		b) w walucie koronowej						
		(400 koron, czyli)	200	„ — „				
		Razem	218	zł. 30 ct.				
		od tego efekta spieniężone w walucie austr.	35	„ 70 „				
		Rzeczywiste przykupno	182	60	182	60	—	—
		Suma dochodów	361	60	361	60	—	—
3		Zap s z początkiem r. 1898 w efektach:						
		a) w walucie austryackiej	66	zł. 79 ct.				
		b) w walucie koronowej						
		(6.700 koron, czyli)	3.350	„ — „	3.416	79	—	—
		Razem	—	—	3.778	39	—	—
W y d a t k i.								
1		Gotówka wydana na zakupno efektów	214	zł. 70 ct.				
		od tego za spieniężone efekta	35	„ 70 „				
		Czysty wydatek	179	—	179	—	—	—
		Suma wydatków	179	—	179	—	—	—
2		Zapas z końcem roku 1898 w efektach:						
		a) w walucie austryackiej	49	zł. 39 ct.				
		b) w walucie koronowej						
		(7.100 koron, czyli)	3.550	„ — „	3.599	39	—	—
		Razem	—	—	3.778	39	—	—

XLVII. Fundacya im. Józefa Kośvitzky'ego.

Fundusz II. „dla wychowanków zakładu sierót pod wezwaniem św. Józefa w Krakowie”.

Stan majątku zarodowego z końcem roku 1898.

Szczegół.

Ogół.

Stan czynny. Zapas kasowy w efektach:

a) w walucie austriackiej: 4% książeczka wkład-		
kowa Banku krajowego	49 zł. 39 ct.	
b) w walucie koronowej:		
1. 4% obligacye galic. pożyczki krajowej		
z roku 1893 1.700 koron, czyli)	850 „ — „	
2. 4% obligacye kolejowe Banku krajo-		
wego (4.800 koron, czyli)	2.400 „ — „	
3. 4% listy zastawne Banku krajowego .		
(600 koron, czyli)	300 zł. — ct.	3.599 zł. 39 ct.
	<hr/>	
Suma stanu czynnego		3.599 zł. 39 ct.

Stan bierny

 — „ — „

Czysty stan czynny w walucie austriackiej 3.599 zł. 39 ct.

W porównaniu z takimże stanem z końcem roku 1897 3.416 „ 79 „
okazuje się przyrost majątku o 182 zł. 60 ct.

XLVII. Fundacya im. Józefa Koświtzky'ego.

Fundusz II. „dla wychowanków zakładu sierót pod wezwaniem św. Józefa w Krakowie“.

Rubryka	Pozycja	B) Majątek obrotowy	Należytość		Uiszczenie		Należytość pozostała z końcem roku 1898	
			zł.	ct.	zł.	ct.	zł.	ct.
		D o c h o d y.						
	1	Odsetki od efektów:						
		a) 4 ^o / _o od obligacyj gal. pożyczki kraj. z r. 1893	34	—				
		b) 4 ^o / _o od obligacyj kolejowych Banku kraj.	96	—				
		c) 4 ^o / _o od listów zastawn. Banku krajowego	8	49	138	49	—	—
		Suma dochodów	138	49	138	49	—	—
	2	Zapasz z początkiem roku 1898 w gotówce	—	—	179	—	—	—
		Razem	—	—	317	49	—	—
		W y d a t k i.						
	1	Stypendyum dla jednego wychowanka zakładu św. Józefa w Krakowie	125	—	125	—	—	—
	2	Gotówka wydana do majątku zarodowego	179	—	179	—	—	—
		Suma wydatków	304	—	304	—	—	—
	3	Zapasz z końcem roku 1898 w gotówce	—	—	13	49	—	—
		Razem	—	—	317	49	—	—

Uwaga. Wykazany powyżej zapasz z końcem roku 1898 w gotówce 13 zł. 49 ct. jako czystą nadwyżkę dochodów za ten rok, sfruktyfikowano z początkiem roku 1899 na rzecz majątku zarodowego.

LW. 25.654/99.

XLVIII. Fundacya im. Józefa Košvitzky'ego.
Fundusz III. „dla poprawionych złoczyńców w Krakowie“.

Rubryka	Pozycja	A) Majątek zarodowy	Należytość		Uiszczenie		Należytość pozostała z końcem roku 1898	
			zł.	ct.	zł.	ct.	zł.	ct.
D o c h o d y.								
	1	Zapas z początkiem roku 1898 w efektach:						
		a) w walucie austriackiej 90 zł. 95 ct.						
		b) w walucie koronowej (3.100 koron, czyli) . 1.550 „ — „	—	—	1.640	95	—	—
		Razem . . .	—	—	1.640	95	—	—
W y d a t k i.								
	1	Zapas z końcem roku 1898 w efektach:						
		a) w walucie austriackiej 90 zł. 95 ct.						
		b) w walucie koronowej (3.100 koron, czyli) . 1.550 „ — „	—	—	1.640	95	—	—
		Razem . . .	—	—	1.640	95	—	—

Stan majątku zarodowego z końcem roku 1898.

	Szczegół.	Ogół.
<i>Stan czynny. Zapas kasowy w efektach:</i>		
a) w walucie austriackiej: 4% książeczka wkładowa Banku krajowego	90 zł. 95 ct.	
b) w walucie koronowej:		
1. 4% obligacye galic. pożyczki krajowej z roku 1893 (700 koron, czyli)	350 zł. — ct.	
2. 4% obligacye kolejowe Banku krajowego (2.400 koron, czyli)	1.200 zł. — ct.	1.640 zł. 95 ct.
Suma stanu czynnego		1.640 zł. 95 ct.
<i>Stan bierny</i>		— „ — „
Czysty stan czynny w walucie austriackiej		1.640 zł. 95 ct.
W porównaniu z takimże stanem z końcem roku 1897		1.640 „ 95 „
okazuje się stan majątku niezmieniony		— „ — „

XLVIII. Fundacya im. Józefa Kośvitzky'ego.
Fundusz III. „dla poprawionych złoczyńców w Krakowie“.

Rubryka	Pozycya	B) Majątek obrotowy	Należytość		Uiszczenie		Należytość pozostała z końcem roku 1898	
			zł.	ct.	zł.	ct.	zł.	ct.
		D o c h o d y.						
	1	Odsetki od efektów:						
		a) 4% od obligacyj gal. pożyczki kraj. z r. 1893	14	—				
		b) 4% od obligacyj kolejowych Banku kraj.	48	—	62	—	62	—
		Suma dochodów	62	—	62	—	—	—
	2	Zapasy z początkiem r. 1898 w gotówce	—	—	—	58	—	—
		Razem	—	—	—	120	—	—
		W y d a t k i.						
	1	Jedno jednorazowe wsparcie dla poprawionego złoczyńcy za r. 1897 w gotówce	—	—	58	—	58	—
		Suma wydatków	—	—	58	—	58	—
	2	Zapasy z końcem roku 1898 w gotówce	—	—	—	62	—	—
		Razem	—	—	—	120	—	—

Uwaga. Wykazany powyżej zapas z końcem roku 1898 w gotówce 62 zł. służyć będzie w roku 1899, w myśl postanowienia aktu fundacyjnego, na jedno jednorazowe wsparcie za rok 1899 dla poprawionego złoczyńcy.

LW. 25.666/1899.

XLIX. Fundacya imienia Henryka Straszewskiego „dla ubogich zarobników w Boguchwale“.

Rubryka	Pozycya	A) Majątek zarodowy	Należyłość		Uiszczenie		Należyłość pozostała z końcem roku 1898	
			zł.	ct.	zł.	ct.	zł.	ct.
		D o c h o d y.						
	1	Zapás z początkiem r. 1898.						
		α) w gotówce . . . 50 zł. przeniesiono do majątku zarodo- wego. . . . 50 „ — zł. — ct.						
		b) w efektach :						
		α) w walucie austryackiej 1.766 „ 62 „						
		β) w walucie koronowej (1.600 koron, czyli) . 800 „ — „	—	—	2.566	62	—	—
		Razem . . .	—	—	2.566	62	—	—
		W y d a t k i.						
	1	Zapás z końcem r. 1898 w efektach:						
		α) w walucie austr. . . 1.766 zł. 62 ct.						
		β) w walucie koronowej (1.600 koron, czyli) . 800 „ — „	—	—	2.566	62	—	—
		Razem . . .	—	—	2.566	62	—	—

XLIX. Fundacya imienia Henryka Straszewskiego „dla ubogich zarobników w Boguchwale“.

Stan majątku zarodowego z końcem roku 1898.

	Szczegół.	Ogół.
<i>Stan czynny. Zapas kasowy w efektach:</i>		
a) w walucie austriackiej:		
1. 4% listy zastawne galicyjskiego Towarzystwa kredytowego ziemskiego	1.700 zł. — ct.	
2. 4% książeczki wkładkowe Banku kraj.	66 „ 62 „	
b) w walucie koronowej:		
1. 4% listy zastawne galicyjskiego Towarzystwa kredytowego ziemskiego (1.200 koron, czyli)	600 „ — „	
2. 4% listy zastawne Banku krajowego (400 koron, czyli)	200 „ — „	2.566 zł. 62 ct.
Suma stanu czynnego		2.566 zł. 62 ct.
<i>Stan bierny.</i>		— „ — „
Czysty stan czynny w walucie austriackiej		2.566 zł. 62 ct.
W porównaniu z takimże stanem z końcem roku 1897		2.616 „ 62 „
okazuje się zmniejszenie majątku o		50 zł. — ct.

które powstało z tego powodu, że w roku 1898 wprowadzono fundacyę w życie; rozdzielono zatem cały majątek fundacyi na majątek zarodowy i obrotowy w ten sposób, że wykazaay w zamknięciu rachunkowem za rok 1897 z końcem tego roku zapas w efektach pozostawiono w majątku zarodowym, w gotówce zaś w sumie j. w. 50 zł. przeniesiono do majątku, obrotowego na pokrycie wydatków bieżących, tudzież wydatków na zapomogi rozdać się mające.

XLIX. Fundacya imienia Henryka Straszewskiego „dla ubogich zarobników w Boguchwale“.

Rubryka	Pozycya	B) Majątek obrotowy	Należytość		Uiszczenie		Należytość pozostała z końcem roku 1898	
			zł.	ct.	zł.	ct.	zł.	ct.
		D o c h o d y.						
	1	Odsetki od efektów:						
		a) 4% od listów zastaw. gal. Towarzystwa kredytowego ziemskiego	92	—				
		b) 4% od listów zastaw. Banku krajowego	8	—				
		Razem	100	—				
		od tego odsetki bierne i podatek rentowy	1	26				
		Czysty dochód	98	74	98	74	—	—
		Suma dochodów	98	74	98	74	—	—
	2	Zapasz z początkiem r. 1898 w gotówce (przeniesiono z majątku zarodowego)	—	—	50	—	—	—
		Razem	—	—	148	74	—	—
		W y d a t k i.						
	1	Zapomogi dla dwóch ubogich zarobników w Boguchwale po 40 zł.	80	—	80	—	—	—
		Suma wydatków	80	—	80	—	—	—
	2	Zapasz z końcem r. 1898 w gotówce	—	—	68	74	—	—
		Razem	—	—	148	74	—	—

Uwaga. Wykazany powyżej zapasz z końcem roku 1898 w gotówce 68 zł. 74 ct., jako nadwyżkę dochodów za rok 1898, przeniesiono w myśl aktu fundacyjnego z początkiem roku 1899 do majątku zarodowego i na rzecz tegoż majątku sfruktyfikowano.

L. Fundacya Ludwika z hr. Dunin Borkowskich Niezabitowskiej
dla zboru św. Klaudyi.

Rubryka	Pozycja	Majątek zarodowy	Należyłość		Uiszczenie		Należyłość pozostała z końcem roku 1898	
			zł.	ct.	zł.	ct.	zł.	ct.
		D o c h o d y.						
1	Odsetki od efektów:							
	a) 4% od listów zastawn. gal. Towarzystwa kred. ziemskiego	320 zł. — ct.						
	b) 4% od obligacyj gal. pożyczki kraj. z r. 1893	46 „ — „						
	Razem	366 zł. — ct.						
	od tego podatek rentowy	4 „ 80 „						
	Czysty dochód		361	20	361	20	—	—
	Suma dochodów		361	20	361	20	—	—
2	Zapasy z początkiem r. 1898 w efektach:							
	a) w walucie austriackiej	33 zł. 50 ct.						
	b) w walucie koronowej (18.300 koron, czyli)	9.150 „ — „	—	—	9.183	50	—	—
	Razem		—	—	9.544	70	—	—
	W y d a t k i.							
1	Postruska Julia, przełożona Zboru św. Klaudyi, czysty dochód od kapitału fundacyjnego za I. półrocze 1898 r., w gotówce		180	60	180	60	—	—
	Suma wydatków		180	60	180	60	—	—
2	Zapasy z końcem roku 1898:							
	a) w gotówce	180 zł. 60 ct.						
	b) w efektach:							
	α) w walucie austr.	33 „ 50 „						
	β) w walucie koronowej (18.300 koron, czyli)	9.150 „ — „	—	—	9.364	10	—	—
	Razem		—	—	9.544	70	—	—

LI. Fundusz emerytury członków sceny polskiej we Lwowie.

Rubryka	Pozycja	A) Majątek zarodowy		Należyżość		Uiszczenie		Należyżość pozostała z końcem roku 1898	
		zł.	ct.	zł.	ct.	zł.	ct.	zł.	ct.
		D o c h o d y.							
1	Efekta zakupione:								
	a) w walucie austr.	101	60						
	b) w walucie koronowej (32.600 koron, czyli)	16.300	—						
	Razem	16.401	60						
	od tego efekta spieniężone w wal. austr.	11.108	20						
	Rzeczywiste przykupno			5.293	40	5.293	40	—	—
2	Gotówka przeniesiona z majątku obrotowego			5.000	—	5.000	—	—	—
	Suma dochodów			10.293	40	10.293	40	—	—
3	Zapas z początkiem roku 1898:								
	a) w walucie austr.	135.286	14						
	b) w walucie koronowej (261.100 koron, czyli)	130.550	—			265.836	14	—	—
	Razem					276.129	54	—	—
		W y d a t k i.							
1	Gotówka wydana na zakupno efektów	16.108	20						
	od tego otrzymana za spieniężone efekta	11.108	20						
	Czysty wydatek			5.000	—	5.000	—	—	—
	Suma wydatków			5.000	—	5.000	—	—	—
2	Zapas z końcem r. 1898:								
	a) w walucie austr.	124.279	54						
	b) w walucie koronowej (293.700 kor., czyli)	146.850	—			271.129	54	—	—
	Razem					276.129	54	—	—

LI. Fundusz emerytury członków sceny polskiej we Lwowie.

Stan majątku zarodowego z końcem roku 1898.

<i>Stan czynny. Zapas kasowy w efektach:</i>	Szczegół.	Ogół.
a) w walucie austriackiej:		
1. 4 ¹ / ₂ % listy zastawne Banku krajowego	124.150 zł. — ct.	
2. 4% książeczka Banku krajowego	129 zł. 54 ct.	124.279 zł. 54 ct.
b) w walucie koronowej:		
1. 4% listy zastawne galicyjskiego Towarzystwa kredytowego ziemskiego (46.000 koron, czyli)	23.000 zł. — ct.	
2. 4% listy zastawne Banku krajowego (24.700 koron, czyli)	123.850 zł. — ct.	146.850 zł. — ct.
Suma stanu czynnego		271.129 zł. 54 ct.
<i>Stan bierny.</i>		— „ — „
Czysty stan czynny w walucie austriackiej		271.129 zł. 54 ct.
W porównaniu z takimże stanem z końcem roku 1897.		265.836 zł. 14 ct.
okazuje się przyrost majątku o		5.293 zł. 40 ct.

LI. Fundusz emerytury członków sceny polskiej we Lwowie.

Rubryka	Pozycja	B) Majątek obrotowy	Należytość		Uiszczenie		Należytość pozostała z końcem roku 1898	
			zł.	ct.	zł.	ct.	zł.	ct.
		D o c h o d y.						
1	Odsetki od efektów:							
	a) 4 $\frac{1}{2}$ % od listów zastawnych Banku krajowego	5.949 zł. — ct.						
	b) 4% od listów zastawnych Banku krajowego	4.426 „ — „						
	c) 4% od listów zastawnych galicyjskiego Towarzystwa kredytowego ziemskiego	920 „ — „						
	Razem	11.295 zł. — ct.						
	od tego odsetki bierne i podatek rentowy	34 „ 92 „						
	Czysty dochód		11.260	08	11.260	08	—	—
2	Wkładki od członków czynnych:							
	a) należytość zaległa . 17.911 zł. 53 ct. odpisano . 4.909 „ 26 „	13.002 zł. 27 ct.						
	b) należytość bieżąca 11.580 zł. 36 ct. odpisano . 26 „ 20 „	11.554 „ 16 „	24.556	43	5.758	61	18.797	82
3	Wkładki od pensyj emerytalnych:							
	a) należytość zaległa	— zł. 88 ct.						
	b) należytość bieżąca	452 „ 24 „	453	12	453	12	—	—
	Do przeniesienia		36.269	63	17.471	81	18.797	82

LI. Fundusz emerytury członków sceny polskiej we Lwowie.

Rubryka	Pozycja	B) Majątek obrotowy	Należyłość		Uiszczenie		Należyłość pozostała z końcem roku 1898	
			zł.	ct.	zł.	ct.	zł.	ct.
		Z przeniesienia . . .	36.269	63	17.471	81	18.797	82
4		Rozmaite dochody :						
		a) 4% odsetki zwłoki :						
		α) należy- tość za- legła . 27 zł. 76 ct.						
		odpisa- no . 4 „ 89 „ 22 zł. 87 ct.						
		β) należyłość bieżąca . 80 „ 50 „	103	37	61	52	41	85
		b) należyłość stemplowa od kwitów, ściąg- nięta z pensyj emerytalnych, wdo- wicz i zaopatrzeń . . .	48	27	48	27	—	—
		c) podatek dochodowy, ściągnięty od wypłaconych emerytur . . .	113	42	113	42	—	—
		Suma dochodów . . .	36.534	69	17.695	02	18.839	67
5		Zapas z początkiem roku 1898 w gotówce	—	—	794	19	—	—
		Razem . . .	—	—	18.489	21	—	—

LI. Fundusz emerytury członków sceny polskiej we Lwowie.

Rubryka	Pozycya	B) Majątek obrotowy	Należytość		Uiszczenie		Należytość pozostała z końcem roku 1898	
			zł.	ct.	zł.	ct.	zł.	zł.
		W y d a t k i.						
1	Emerytury i zaopatrzenia:							
	a) należytość zaległa	15 zł. — ct.						
	b) należytość bieżąca	11.492 „ 79 „	11.507	79	11.507	79	—	—
2	Gotówka przeniesiona do majątku zarodowego		5.000	—	5.000	—	—	—
3	Ekwiwalent za V. dziesięciolecie		464	62 ¹ / ₂	464	62 ¹ / ₂	—	—
4	Koszta administracyjne: Ryczałt na administracyę, przeniesiony do funduszu krajowego		550	—	550	—	—	—
5	Rozmaite wydatki:							
	a) c. k. Skarbowi Państwa przypadająca należytość stemplowa i kontraktowa od wkładek, wpłacanych przez członków czynnych:							
	α) należytość zaległa	1 zł. 26 ct.						
	β) należytość bieżąca	63 „ 04 „	64	30	64	30	—	—
	b) c. k. Skarbowi Państwa przypadająca należytość stemplowa od kwitów na wypłacane emerytury, pensye wdowie i zaopatrzenia		48	27	47	31	—	96
	c) c. k. Skarbowi Państwa zapłacony podatek dochodowy od emerytur		113	42	113	42	—	—
	Suma wydatków		17.748	40 ¹ / ₂	17.747	44 ¹ / ₂	—	96
6	Zapasy z końcem r. 1898 w gotówce		—	—	741	76 ¹ / ₂	—	—
	Razem		—	—	18.489	21	—	—

LI. Fundusz emerytury członków sceny polskiej we Lwowie.

Stan majątku obrotowego z końcem roku 1898.

<i>Stan czynny.</i>	Szczegół.	Ogół.
1. Zapas kasowy w gotówce		741 zł. 76 ¹ / ₂ ct.
2. Należytości czynne: a) z lat ubiegłych	10.990 zł. 08 ct.	
b) z roku bieżącego	7.849 zł. 59 ct.	18.839 zł. 67 ct.
Suma stanu czynnego		19.581 zł. 43 ¹ / ₂ ct.
<i>Stan bierny.</i> Należytości bierne		— „ 96 ct.
Czysty stan czynny		19.580 zł. 47¹/₂ ct.

Uwaga. Wyżej wykazany zapas kasowy w gotówce w kwocie 741 zł. 76¹/₂ ct. zarezerwowano na pokrycie bieżących wydatków w pierwszych miesiącach r. 1899.

LW. 13.286/1899.

LII. Fundacya stypendyjna imienia Józefa Krupacza „dla patentowanych
c. i k. inwalidów wojskowych“.

Rubryka	Pozycja	A) Majątek zarodowy	Należytość		Uiszczenie		Należytość pozostała z końcem roku 1898	
			zł.	ct.	zł.	ct.	zł.	ct.
		D o c h o d y .						
	1	Gotówka pobrana z majątku obrotowego	7	70	7	70	—	—
	2	Efakta zakupione w walucie austriackiej	7	70	7	70	—	—
		Suma dochodów . . .	15	40	15	40	—	—
	3	Zapas z początkiem roku 1898 w efektach:						
		a) w walucie austriackiej 200 zł. 55 ct.						
		b) w walucie koronowej (200 koron, czyli) . . . 100 „ — „	—	—	300	55	—	—
		Razem . . .	—	—	315	95	—	—
		W y d a t k i .						
	1	Gotówka wydana na zakupno efektów	7	70	7	70	—	—
		Suma wydatków . . .	7	70	7	70	—	—
	2	Zapas z końcem roku 1898 w efektach:						
		a) w walucie austriackiej 203 zł. 25 ct.						
		b) w walucie koronowej (200 koron, czyli) . . . 100 „ — „	—	—	308	25	—	—
		Razem . . .	—	—	315	95	—	—

LII. Fundacya stypendyjna imienia Józefa Krupacza „dla patentowanych
e. i k. inwalidów wojskowych“.

Stan majątku zarodowego z końcem roku 1898.

Szczegół. Ogól.

Stan czynny. Zapas kasowy w efektach:

a) w walucie austriackiej:

1. 5% obligacye jednolitego długu państwa
(renta państwowa papierowa) 200 zł. — ct.

2. 4% książeczka wkładcowa Banku kra-
jowego 8 „ 25 „

b) w walucie koronowej: 4% listy zasta-
wne Banku krajowego (200 koron,
czyli) 100 „ — „ 308 zł. 25 ct.

Suma stanu czynnego 308 zł. 25 ct.

Stan bierny. — „ — „

Czysty stan czynny w walucie austriackiej 308 zł. 25 ct.

W porównaniu z takimże stanem z końcem roku 1897 300 „ 55 „

okazuje się przyrost majątku o 7 zł. 70 ct.

LII. Fundacya stypendyjna imienia Józefa Krupacza „dla patentowanych c. i k. inwalidów wojskowych“.

Rubryka	Pozyoya	B) Majątek obrotowy	Należytość		Uiszczenie		Należytość pozostała z końcem roku 1898	
			zł.	ct.	zł.	ct.	zł.	ct.
		D o c h o d y .						
	1	Odsetki od efektów:						
		a) 5% od obligacyj jednolitego długu państwa (po potrąceniu 16% podatku dochodowego)		8 zł. 40 ct.				
		b) 4% od listu zastawnego Banku krajowego	4	— „ — „	12	40	12	40
		Suma dochodów	12	40	12	40	—	—
	2	Zapasz z początkiem r. 1898 w gotówce	—	—	10	85	—	—
		Razem	—	—	23	25	—	—
		W y d a t k i .						
	1	Gotówka wydana do majątku zarodowego	7	70	7	70	—	—
	2	Rozmaite wydatki (koszta insercyjne)	3	15	3	15	—	—
		Suma wydatków	10	85	10	85	—	—
	3	Zapasz z końcem roku 1898 w gotówce	—	—	12	40	—	—
		Razem	—	—	23	25	—	—

Uwaga. Wykazany powyżej zapasz z końcem roku 1898 w gotówce 12 zł. 40 ct. służyć będzie w roku 1899 na potrzeby fundacyi.

W roku 1898 nie nadano nikomu z tej fundacyi stypendyum, albowiem żaden kandydat się nie zgłosił. Natomiast ogłoszono ponownie we wrześniu 1898 konkurs na jedno stypendyum. (LW. 54.377/98.).

LIII. Fundacya ś. p. Wiktora z Baworowa hr. Baworowskiego.

Rubryka	Pozyeya	A) Majątek zarodowy	Należytość		Uiszczenie		Należytość pozostała z końcem roku 1898	
			zł.	ct.	zł.	ct.	zł.	ct.
		D o c h o d y.						
	1	Efekta zakupione :						
		a) w walucie austryackiej 10.500 zł.						
		b) w walucie koronowej (73.000 koron, czyli) <u>36.500 „</u> 47.000 zł. — ct.						
		od tego spieniężone w walucie austryackiej <u>45 179 „ 74 „</u>						
		Rzeczywiste przykupno . . .	1.820	26	1.820	26	—	—
		Suma dochodów . . .	1.820	26	1.820	26	—	—
	2	Zapas początkiem roku 1898 :						
		a) w gotówce 216 zł. 04 ct.						
		b) w efektach :						
		α) w wal. austr. 995 953 zł. 99 ct.						
		β) w wal. koron. (401.700 koron, czyli) <u>200.850 „ — „</u> 1,196.803 „ 99 „	—	—	1,197.020	03	—	—
		Razem . . .	—	—	1,198.840	29	—	—

LIII. Fundacya ś. p. Wiktora z Baworowa hr. Baworowskiego.

Rubryka	Pozycja	A) Majątek zarodowy	Należytość		Uiszczenie		Należytość pozostała z końcem roku 1898	
			zł.	ct.	zł.	ct.	zł.	ct.
		W y d a t k i.						
	1	Gotówka wydana na zakupno efektów . . . 45.475 zł. 78 ct. od tego pobrana za spieniężone efekta . . . 45.259 „ 74 „ Czysty wydatek . . .	216	04	216	04	—	—
		Suma wydatków . . .	216	04	216	04	—	—
	2	Zapasy z końcem roku 1898 efektami:						
		α) w walucie austriackiej . 961.274 zł. 25 ct.						
		β) w walucie koronowej (474.700 koron, czyli) 237.350 „ — „	—	—	1,198.624	25	—	—
		Razem . . .	—	—	1,198.840	29	—	—

LIII. Fundacya ś. p. Wiktora z Baworowa hr. Baworowskiego.

Stan majątku zarodowego z końcem roku 1898.

Szczegół.

Ogól.

Stan czynny. Zapas kasowy w efektach:

a) w walucie austriackiej:

1. 4% książeczki wkład- kowe Banku krajowego	431 zł. 76 ct.	
2. 4% książeczki gal. Kasy oszczędności	42 zł. 49 ct.	
3. losy kredytowe c. k. uprzyw. austriackiego Zakładu dla handlu i przemysłu	400 zł. — ct.	
4. 4% obligacye gal. fund. propinacyjnego	359.700 zł. — ct.	
5. 4% listy zastawne Towarzystwa kredytowego ziemskiego 41-letnie	418.000 zł. — ct.	
6. 4% listy zastawne Towarzystwa kredyt. ziemsk. nieokresowe	182.700 zł. — ct.	961.274 zł. 25 ct.

b) w walucie koronowej:

1. 4% obligacye pożyczki m. Lwowa	51.400 koron	
2. 4% obligacye po- życzki krajowej z r. 1893	113.300 „	
3. 4% listy zastawne Towarzystwa kred. ziemsk. 56 letnie	167.800 „	
4. 4% listy zastawne Banku krajowego	142.200 „	
Razem	474.700 koron	
czyli		237.350 zł. — ct. 1,198.624 zł. 25 ct.

Stan bierny — „ — „

Czysty stan czynny 1,198.624 zł. 25 ct.

W porównaniu z takimże stanem z końcem roku 1897 1,197.020 zł. 03 ct.

Okazuje się przyrost majątku o 1.604 zł. 22 ct.

Uwaga. Oprócz wyżej wykazanego majątku są jeszcze własnością fundacyi dobra położone w powiecie tarnopolskim i trembowelskim, a mianowicie: Baworów z Zastawiem, Łuka wielka, Myszkowice, Łoszniów z Zagórzem i Krowinką, tudzież grunta w Tarnopolu (7 morgów 910 □ sążni), realność we Lwowie, zbiory naukowe i biblioteka.

Wartości jednak tego majątku nie podaje się, ponieważ nie został jeszcze zinwentowany i oszacowany.

Oprócz papierów wartościowych znajdują się w przechowaniu tutejszej kasy następujące kosztowności: 1) moneta złota włoska (20 lirów), wartości 9 zł. 20 ct. — 2) moneta złota belgijska (20 franków), wartości 9 zł. 20 ct. — 3) moneta złota angielska (gwinea), wartości 12 zł. 50 ct. — i złoty zegarek ankier o pojedynczej kopercie wartości 24 zł.

LIII. Fundacya ś. p. Wiktora z Baworowa hr. Baworowskiego.

Rubryka	Pozyeya	B) Majątek obrotowy	Należytość		Uiszczenie		Należytość dozostała z końcem roku 1898	
			zł.	ct.	zł.	ct.	zł.	ct.
D o c h o d y.								
1	Odsetki:							
	a) od efektów:							
	α) od 4% listów zast. Towarz. kredytow. ziemsk.	27.148 zł.						
	β) od 4% list. zast Banku krajowego .	2.635 „						
	γ) od 4% oblig. galic. fund. propin. .	14.785 „						
	δ) od 4% oblig. poź. kraj. z roku 1893	2.266 „						
	ε) od 4% oblig. pożyczki m. Lwowa .	1.028 „	47.862 zł.	— ct.				
	b) z chwilowej lokacyi kapitałów .	398 „ 61 „						
	Razem .	48.260 zł. 61 ct.						
	Od tego odsetki bierne, tudzież podatek rentowy	178 „ 02 „						
	Czysty dochód .		48.082	59	48.082	59	—	—
2	Czynsze dzierżawne:							
	a) z dóbr:							
	α) należytość zaległa .	8.089 zł. 62 ct.						
	odpisano	281 „ — „						
	pozostaje	7.808 zł. 62 ct.						
	β) należytość bieżąca .	60.316 „ 19 „						
	Razem .	68.124 zł. 81 ct.						
	od tego zwroty za odjęte dzierżawcom pola	242 „ — „	67.882	81	56.073	37	11.809	44
	Do przeniesienia .		67.882	81	56.073	37	11.809	44
			48.082	59	48.082	59	—	—

LIII. Fundacya ś. p. Wiktora z Baworowa hr. Baworowskiego.

Rubryka	Pozycya	B) Majątek obrotowy	Należytość		Uiszczenie		Należytość pozostała z końcem roku 1898	
			zł.	ct.	zł.	ct.	zł.	ct.
		Z przeniesienia	48.082	59	48.082	59	—	—
			67.882	81	56.073	37	11.809	44
		b) z młynów :						
		α) należytość zaległa	785	zł. 91 ct.				
		β) należytość bieżąca	7.088	„ 77 „				
		Razem	7.874	zł. 68 ct.				
		Od tego zwroty dzierżawcom za przerwy w ruchu młynów	227	„ 68 „	7.647	—	6.812	60
		c) z parcel gruntowych w Tarnopolu, Łoszniowie, Myszkowicach i Krowince						
		α) należytość zaległa	25	zł. — ct.				
		β) należytość bieżąca	1.529	„ 10 „	1.554	10	1.554	10
		d) z karczem :						
		α) należytość zaległa	40	zł.				
		β) należytość bieżąca	160	„	200	—	133	—
		e) z ogrodów	50	—	50	—	—	—
		Suma pozycyi 2.	77.333	91	64.623	07	12.710	84
3		Dochody z lasów :						
		α) należytość zaległa	8	zł. — ct.				
		β) należytość bieżąca	20.046	„ 74 „	20.054	74	20.046	74
4		Chwilowa lokacya kapitałów na 3% rachunku bieżącym w Banku krajowym :						
		α) należytość zaległa	5.824	zł. — ct.				
		β) należytość bieżąca	150	„ 32 „				
		Razem	5.974	zł. 32 ct.				
		Przeniesiono do poz. 6.						
		„Rozmaite“	4.271	„ 62 „	1.702	70	—	—
		Do przeniesienia	147.173	94	132.752	40	14.421	54

LIII. Fundacya ś. p. Wiktora z Baworowa hr. Baworowskiego.

Rubryka	Pozycya	B) Majątek obrotowy	Należytość		Uiszczenie		Należytość pozostała z końcem roku 1898	
			zł.	ct.	zł.	ct.	zł.	ct.
		Z przeniesienia	147.173	94	132.752	40	14.421	54
5	Zaliczki:							
		a) należytość zaległa :						
		α) gotówką . 39.939 zł. 27 ct.						
		β) efektami . 2.400 „ — „ 42.339 zł. 27 ct.						
		Przeniesiono do poz. 6. „Rozmaite“ gotówką 39.939 „ 27 „						
		pozostaje efektami . 2.400 zł. — ct.						
		b) należytość bieżąca:						
		α) gotówką . 23.631 zł. 01 ct.						
		β) efektami . 4.200 „ — „ 27.831 „ 01 „	30.231	01	—	—	30.231	01
6	Rozmaite:							
		a) uiszczone należytości z roku ubiegłego:						
		α) lokacya kapitałów . 4.271 zł. 62 ct.						
		β) zaliczki wyrachowane . 39.939 „ 27 „	44.210	89	44.210	89	—	—
		b) różne inne:						
		α) należytość zaległa . 1.345 zł. 52 ct.						
		β) należytość bieżąca . 1.514 „ 78 „	2.860	30	1.620	64	1.239	66
		Suma pozycyi 6.	47.071	19	45.831	53	1.239	66
7	Depozyta (efekta)		4.200	—	4.200	—	—	—
		Suma wszystkich dochodów	228.676	14	182.783	93	45.892	21
8	Zapas z początkiem r. 1898, w gotówce		—	—	20.858	79	—	—
		Razem	—	—	203.642	72	—	—

LIII. Fundacya ś. p. Wiktora z Baworowa hr. Baworowskiego.

Rubryka	Pozycja	B) Majątek obrotowy	Należytość		Uiszczenie		Należytość pozostała z końcem roku 1898	
			zł.	ct.	zł.	ct.	zł.	ct.
W y d a t k i.								
I. Dobra ziemskie.								
1		Place i zasługi:						
	a)	kurator	8.000	—	8.000	—	—	—
	b)	syndyk	3.000	—	3.000	—	—	—
	c)	zarządca	1.960	—	1.960	—	—	—
	d)	kasyer	1.000	—	1.000	—	—	—
	e)	nadleśniczy	1.165	—	1.165	—	—	—
	f)	adjunkt	420	—	420	—	—	—
	g)	leśniczy	600	—	600	—	—	—
	h)	inne place i zasługi	3.467	58	3.467	58	—	—
		Suma pozycyi 1.	19.612	58	19.612	58	—	—
2		Pensye emerytalne i gracye	1.104	—	1.104	—	—	—
3		Najem robocizny:						
	a)	w lasach	2.038	08	2.038	08	—	—
	b)	przy młynach	549	90	549	90	—	—
		Suma pozycyi 3.	2.587	98	2.587	98	—	—
4		Dokupno karmy (utrzymanie koni)	653	76	653	76	—	—
5		Konserwacye i adaptacye budynków:						
	a)	nowe budowle i adaptacye 81.954 zł. 47 ct.						
		od tego zwroty korelatywne 2 390 „ 13 „						
		Czysty wydatek	79.564	34	79.564	34	—	—
	b)	zwykle konserwacye	411	35	411	35	—	—
		Suma pozycyi 5.	79.975	69	79.975	69	—	—
		Do przeniesienia	103.934	01	103.934	01	—	—

LIII. Fundacya ś. p. Wiktora z Baworowa hr. Baworowskiego.

Rubryka	Pozycja	B) Majątek obrotowy	Należytość		Uiszczenie		Należytość pozostała z końcem roku 1898	
			zł.	ct.	zł.	ct.	zł.	ct.
		Z przeniesienia	103.934	01	103.934	01	—	—
6		Utrzymanie i naprawa sprzętów	328	49	328	49	—	—
7		Koszta kancelaryjne:						
		a) należytość bieżąca 509 zł. 52 ct. od tego zwroty korela- tywne 60 „ — „	449	52	449	52	—	—
		Czysty wydatek						
8		Asekuracya:						
		należytość bieżąca 1.986 zł. 37 ct. od tego zwroty korela- tywne 714 „ 11 „	1.272	26	1.144	25	128	01
		Czysty wydatek						
9		Podatki, daniny i opłaty	13.857	92	9.837	92	4.020	—
10		Splata kapitałów i odsetków dłużnych:						
		Pożyczka w galic. Towarzystwie kre- dytowem ziemskim we Lwowie:						
		a) należytość zaległa 6.198 zł. 96 ct. b) należytość bieżąca 231 „ 96 „	6.430	92	920	—	5.510	92
11		Chwilowa lokacya kapi- tałów 45.844 zł. 61 ct. od tego zwroty kore- latywne 45.694 „ 29 „	150	32	150	32	—	—
12		Zaliezki:						
		a) gotówką 44.152 zł. 41 ct. od tego zwroty korela- tywne 20.521 „ 40 „	23.631	01	23.631	01	—	—
		Czysty wydatek						
		Do przeniesienia	23.631	01	23.631	01	—	—
			126.423	44	116.764	51	9.658	93

LIII. Fundacya ś. p. Wiktora z Baworowa hr. Baworowskiego.

Rubryka	Pozycja	B) Majątek obrotowy	Należyłość		Uiszczenie		Należyłość pozostała z końcem roku 1898	
			zł.	ct.	zł.	ct.	zł.	ct.
		Z przeniesienia	126.423	44	116.764	51	9.658	93
			23.631	01	23.631	01	—	—
		b) efektami 6.600 zł.						
		od tego zwroty korela- tywne 2.400 „						
		Czysty wydatek	4.200	—	4.200	—	—	—
		Suma pozycyi 12.	27.831	01	27.831	01	—	—
13	Rozmaite:							
		a) splata dawnych pretensyj	13.364	02	13.364	02	—	—
		b) koszta podróży i diety	1.059	96	1.059	96	—	—
		c) koszta oszacowania biblioteki	2.730	—	2.730	—	—	—
		d) koszta spisywania inwentarza	1.286	64	1.286	64	—	—
		e) Dr. Stanisław Bieliński za zastępstwo i sprawowanie administracyi masy spadkowej od 21. grudnia 1894 do 30. czerwca 1896	17.967	32	17.967	32	—	—
		f) różne inne 653 zł. 58 ct.						
		od tego zwroty korela- tywne 8 „ 97 „						
		Czysty wydatek	644	61	644	61	—	—
		Suma pozycyi 13.	37.052	55	37.052	55	—	—
14	Depozyta:							
		a) należyłość zaległa:						
		α) gotówką	4.559	42	3.582	92	976	50
		β) efektami 2.400 zł.						
		b) należyłość bieżąca, efektami 4.200 „	6.600	—	—	—	6.600	—
		Suma pozycyi 14.	11.159	42	3.582	92	7.576	50
		Suma wydatków działu I.	202.466	42	185.230	99	17.235	43
		Do przeniesienia	202.466	42	185.230	99	17.235	43

LIII. Fundacya ś. p. Wiktora z Baworowa hr. Baworowskiego.

Rubryka	Pozycja	B) Majątek obrotowy	Należyłość		Uiszczenie		Należyłość pozostała z końcem roku 1898	
			zł.	ct.	zł.	ct.	zł.	ct.
		Z przeniesienia	202.466	42	185.230	99	17.235	43
		II. Realność we Lwowie.						
1	1	Plące:						
		a) bibliotekarz	900	—	900	—	—	—
		b) administrator, zarazem kustosz biblioteki	600	—	600	—	—	—
		c) dozorea domu	360	—	360	—	—	—
		Suma pozycyi 1.	1.860	—	1.860	—	—	—
2	2	Konserwacya budynku	11.870	50	11.870	50	—	—
3	3	Utrzymanie sprzętów	512	21	512	21	—	—
4	4	Koszta kancelaryjne	46	49	46	49	—	—
5	5	Asekuracya budynku	28	13	28	13	—	—
6	6	Podatki	145	13	145	13	—	—
7	7	Rozmaite	1	50	1	50	—	—
		Suma wydatków działu II.	14.463	96	14.463	96	—	—
		Suma wszystkich wydatków	216.930	38	199.694	95	17.235	43
8	8	Zapas z końcem roku 1898 w gotówce	—	—	3.947	77	—	—
		Razem	—	—	203.642	72	—	—

LIII. Fundacya ś. p. Wiktora z Baworowa hr. Baworowskiego.

Stan majątku obrotowego z końcem roku 1898.

<i>Stan czynny.</i>	Szczegół.	Ogół.
1. Zapas kasowy w gotówce		3.947 zł. 77 ct.
2. Należytości czynne:		
a) Włodzimierz Ostrowski, dzierżawca Myszkowiec:		
α) reszta raty półrocznej, płatnej		
1 kwietnia 1896	2.700 zł. — ct.	
β) reszta czynszu dzierżawnego wraz z		
odsetkami zwłoki za rok 1898	<u>3.549 „ 20 „</u>	6.249 „ 20 „
b) Leon Fedorowicz dzierżawca Baworowa:		
α) reszta raty półrocznej, płat. 1 kwietnia 1896	2.000 „ — „	
β) reszta czynszu dzierżawnego wraz		
z odsetkami zwłoki za rok 1898	<u>1.528 „ 24 „</u>	3.528 „ 24 „
c) Alojzy Morawski, dzierżawca Łuki Wielkiej,		
reszta raty półrocznej płatnej 1 kwietnia 1896	2.032 „ — „	
d) Rosenmann i Spka, dzierżawcy młyna		
w Krowince, niedopłacony czynsz dzierżawny	780 „ — „	
e) Terlecki Jan, dzierżawca młyna w Łoszniewie		
niedopłacony czynsz dzierżawny	54 „ 40 „	
f) Anerhahn reszta czynszu dzierżawnego za		
karcznię w Krowince	27 „ „	
g) Bogusław Cieński, reszta czynszu za		
karcznię w Łoszniewie	40 „ — „	
h) Ks. Łopatyński reszta za 2 sągi drzewa		
grabowego	8 „ — „	
i) Rosenmann i Spka, dzierżawcy młyna w Krowince		
zwrot wypłaconych premij asekuracyjnych	239 „ 68 „	
j) Morawski Alojzy, dopłata do asekuracji	111 „ 49 „	
k) Dankner Feiweł, dzierżawca młyna		
w Baworowie, dopłata do asekuracji	888 „ 49 „	
l) Na 3% rachunku bieżącym w Banku krajowym	1.702 „ 70 „	
l) Kuratora zaliczki:		
α) na pokrycie złożonych kaucyj i wadyów	6.600 „ — „	
β) na pokrycie wydatków administracyjnych	<u>23.631 „ 01 „</u>	45.892 „ 21 „
Suma stanu czynnego		<u>49.839 zł. 98 ct.</u>
Do przeniesienia		49.839 zł. 98 ct.

LIII. Fundacya ś. p. Wiktora z Baworowa hr. Baworowskiego.

	Szczegół.	Ogół.
	Z przeniesienia	49.839 zł. 98 ct.
<i>Stan bierny.</i>		
Należytości bierne:		
a) Pożyczka hipoteczna w galicyjskiem Towarzystwie kredytowem ziemskim we Lwowie	5.510 zł. 92 ct.	
b) Reszta należytości za asekurację budynków za rok 1898	128 „ 01 „	
c) Wpłaty dzierżawców dóbr na fundusz stacyi doświadczalnej	— „ 25 „	
d) Bonifikacye gorzelniane	976 „ 25 „	
e) Kaucye i wadya przedsiębiorców budowlanych efektami	6 600 „ — „	
f) Reszta podatków za rok 1898	<u>4.020 „ — „</u>	
Suma stanu biernego		<u>17.235 „ 43 „</u>
Czysty stan czynny		32.604 zł. 55 ct.

Uwaga. Z powyżej wykazanego zapasu w gotówce w sumie 3.947 zł. 77 ct. stanowi własność obcą podana w należytościach biernych pod c) i d) kwota 976 zł. 50 ct., reszta zaś tegoż zapasu w sumie 2.971 zł. 27 ct., tudzież pozostawiona na 3% rachunku bież. w Banku krajowym nadwyżka majątku obrotowego w sumie 1.702 zł. 70 ct. (poz. l. należytości czynnych) — posłuży na pokrycie wydatków fundacyi w I. kwartale 1899.

LW. 35.669/1899.

LIV. Fundacya Ludwika z hr. Dunin Borkowskich Niezabitowskiej na rzecz „domu pracy“ czyli Towarzystwa Miłosierdzia we Lwowie.

Rubryka	Pozycya	A) Majątek zarodowy	Należytość		Uiszczenie		Należytość pozostała z końcem roku 1898	
			zł.	ct.	zł.	ct.	zł.	ct.
		D o c h o d y.						
1		Towarzystwo Miłosierdzia pod godłem „Opatrzności“ we Lwowie, zwrot bezprocentowej pożyczki na budowę własnego domu (spłacalnej w 50 rocznych ratach, począwszy od 1. stycznia 1897)	12.054	—	246	—	11.808	—
2		Efakta zakupione: a) w walucie austriackiej 60 zł. 03 ct. b) w walucie koronowej (400 koron, czyli) . 200 „ — „ Razem . . . 260 zł. 03 ct.						
		od tego efektu spieniężone w walucie austr. 10 „ 43 „ Rzeczywiste przykupno . . .	249	60	249	60	—	—
		Suma dochodów . . .	12.303	60	495	60	11.808	—
3		Zapaz z początkiem r. 1898 w efektach: a) w walucie austriackiej 46 zł. 17 ct. b) w „ koronowej (600 koron, czyli) . 300 „ — „	—	—	346	17	—	—
		Razem . . .	—	—	841	77	—	—
		W y d a t k i.						
1		Gotówka wydana na zakupno efektów . . . 256 zł. 43 ct. od tego za spieniężone efektu . . . 10 „ 43 „ Czysty wydatek . . .	246	—	246	—	—	—
		Suma wydatków . . .	246	—	246	—	—	—
2		Zapaz z końcem roku 1898 w efektach: a) w walucie austriackiej 95 zł. 77 ct. b) w walucie koronowej (1.000 koron, czyli) . 500 „ — „	—	—	595	77	—	—
		Razem . . .	—	—	841	77	—	—

LIV. Fundacya Ludwika z hr. Dunin Borkowskich Niezabitowskiej na rzecz „domu pracy“ czyli Towarzystwa Miłosierdzia we Lwowie.

Stan majątku zarodowego z końcem roku 1898.

	Szczegół.	Ogół.
<i>Stan czynny. I. Zapas kasowy w efektach:</i>		
a) w walucie austriackiej: 4% książeczka wkładkowa Banku krajowego	95 zł. 77 ct.	
b) w walucie koronowej: 4% listy zastawne Banku krajowego (1.000 koron czyli)	500 „ — „	595 zł. 77 ct.
II. Należytość czynna: pożyczka Towarzystwa Miłosierdzia pod Godłem „Opatrzność“ we Lwowie na budowę własnego domu		
		11.808 „ — „
Suma stanu czynnego		12.403 zł. 77 ct.
<i>Stan bierny.</i>		— „ — „
Czysty stan czynny w walucie austriackiej		12.403 zł. 77 ct.
W porównaniu z takimże stanem z końcem roku 1897		12.400 „ 17 „
okazuje się przyrost majątku o		3 zł. 60 ct.
a mianowicie przybyło: w efektach	249 zł. 60 ct.	
ubyło w należytości czynnej	246 „ — „	
Czysty przyrost jak wyżej		3 zł. 60 ct.

Uwaga. Ukonstytuowanie tej fundacyi zostało odroczone z powodu, że majątek zakładowy wypożyczono w roku 1896 Towarzystwu Miłosierdzia pod godłem „Opatrzności“ we Lwowie na budowę własnego domu.

Pożyczka powyższa ma być spłaconą w 50-ciu rocznych ratach, począwszy od 1. stycznia 1897. (LW. 83.337/96.), poczem dopiero nastąpi ukonstytuowanie fundacyi.

LIV. Fundacya Ludwiki z hr. Dunin Borkowskich Niezabito wskiej na rzecz „domu pracy“ czyli Towarzystwa Miłosierdzia we Lwowie.

Rubryka	Pozyeya	B) Majątek obrotowy	Należytość		Uiszczenie		Należytość pozostała z końcem roku 1898	
			zł.	ct.	zł.	ct.	zł.	ct.
D o c h o d y .								
1		Odsetki od efektów: 4% od listów zast. Banku krajowego 20 zł. — ct.						
		od tego odsetki bierne — „ 63 „ Czysty dochód	19	37	19	37	—	—
2		Efakta zakupione w walucie austryackiej	10	43	10	43	—	—
		Suma dochodów	29	80	29	80	—	—
3		Zapas z początkiem roku 1898 w gotówce:	—	—	10	43	—	—
		Razem	—	—	40	23	—	—
W y d a t k i .								
1		Gotówka wydana na zakupno efektów	10	43	10	43	—	—
		Suma wydatków	10	43	10	43	—	—
2		Zapas z końcem roku 1898:						
		a) w gotówce 19 zł. 37 ct.						
		b) w efektach w walucie austryackiej 10 „ 43 „	—	—	29	80	—	—
		Razem	—	—	40	23	—	—

Uwaga. Wykazany powyżej zapas z końcem roku 1898 w gotówce 19 zł. 37 ct. ulokowano z początkiem roku 1899 na książeczkę Banku krajowego w myśl postanowienia Wydziału krajowego (LW. 7.970/98.) jako kwotę, pochodzącą z odsetek od efektów zakupowanych za raty wpływające na rzecz majątku zakładowego tej fundacyi tytułem zwrotu wypożyczonego kapitału.

LW. 25.695/1899.

LV. Fundacya Ludwika z hr. Dunin Borkowskich Niezabitowskiej
„na rzecz tanich kuchni ludowych we Lwowie“.

Rubryka	Pozycja	A) Majątek zarodowy	Należyłość		Uiszczenie		Należyłość pozostała z końcem roku 1898	
			zł.	ct.	zł.	ct.	zł.	ct.
		D o c h o d y						
	1	Efekt pobrany z majątku obrotowego	18	—	18	—	—	—
	2	Efekta zakupione:						
		a) w walucie austriackiej 1 zł. 80 ct.						
		b) w walucie koronowej (200 koron, czyli) 100 „ — „						
		Razem 101 zł. 80 ct.						
		od tego efektu spieniężone w walucie koronowej (200 koron, czyli) 100 „ — „						
		Rzeczywiste przykupno	1	80	1	80	—	—
		Suma dochodów	19	80	19	80	—	—
	3	Zapás z początkiem r. 1898 w efektach:						
		a) w wal. austriackiej 36 zł. 71 ct.						
		b) w walucie koronowej (20.900 koron, czyli) 10.450 „ — „	—	—	10.486	71	—	—
		Razem	—	—	10.506	51	—	—
		W y d a t k i.						
	1	Gotówka wydana na zakupno efektów 100 zł.						
		od tego za spieniężone efekta 100 „						
		Czysty wydatek	—	—	—	—	—	—
	2	Zapás z końcem roku 1898 w efektach:						
		a) w walucie austr. 56 zł. 51 ct.						
		b) w walucie koronowej (20.900 koron, czyli) 10.450 „ — „	—	—	10.506	51	—	—
		Razem	—	—	10.506	51	—	—

LV. Fundacya Ludwiki z hr. Dunin Borkowskich Niezabitowskiej
 „na rzecz tanich kuchni ludowych we Lwowie“.

Stan majątku zarodowego z końcem roku 1898.

	Szczegół.	Ogół.
<i>Stan czynny. Zapas kasowy w efektach:</i>		
a) w walucie austryackiej: 4% książeczka wkład- kowa Banku krajowego	56 zł. 51 ct.	
b) w walucie koronowej: 4% listy zastawne Banku krajowego (20.900 koron czyli)	10.450 „ — „	10.506 zł. 51 ct.
Suma stanu czynnego		10.506 zł. 51 ct.
<i>Stan bierny</i>		— „ — „
Czysty stan czynny w walucie austryackiej		10.506 zł. 51 ct.
W porównaniu z takimże stanem z końcem roku 1897		10.486 „ 71 „
okazuje się przyrost majątku o		19 zł. 80 ct.

LV. Fundacya Ludwiki z hr. Dunin Borkowskich Niezabitowskiej
 „na rzecz tanich kuchni ludowych we Lwowie“.

Rubryka	Pozycja	B) Majątek obrotowy	Należyłość		Uiszczenie		Należyłość pozostała z końcem roku 1898	
			zł.	ct.	zł.	ct.	zł.	ct.
		D o c h o d y						
	1	Odsetki od 4% listów zastawnych Banku krajowego	418	—	418	—	—	—
	2	Efekta zakupione w walucie austriackiej 215 zł. od tego spieniężone w walucie austriackiej 197 „						
		Rzeczywiste zakupno	18	—	18	—	—	—
		Suma dochodów	436	—	436	—	—	—
	3	Zapas z początkiem roku 1898:						
		a) w gotówce 409 zł.						
		b) w efektach w walucie austriackiej 209 „	—	—	618	—	—	—
		Razem	—	—	1.054	—	—	—

LV. Fundacya Ludwika z hr. Dunin Borkowskich Niezabitowskiej
„na rzecz tanich kuchni ludowych we Lwowie“.

Rubryka	Pozycya	B) Majątek obrotowy	Należytość		Uiszczenie		Należytość pozostała z końcem roku 1898	
			zł.	ct.	zł.	ct.	zł.	ct.
		W y d a t k i.						
1	Zasilki dla tanich kuchni we Lwowie, chrześcijańskiej i izraelskiej:							
	a) należytość zaległa	200 zł.						
	b) należytość bieżąca	400 „	600	—	600	—	—	—
2	Gotówka wydana na zakupno efektów	215 zł.						
	od tego za spieniężone efekta	197 „						
	Czysty wydatek		18	—	18	—	—	—
3	Efekt przeniesiony do majątku zarodowego w walucie austriackiej (książka wkładkowa Banku krajowego)		18	—	18	—	—	—
	Suma wydatków		636	—	636	—	—	—
4	Zapasy z końcem roku 1898:							
	a) w gotówce	209 zł.						
	b) w efektach w walucie austriackiej	209 „	—	—	418	—	—	—
	Razem		—	—	1.054	—	—	—

Uwaga. Wykazany powyżej z końcem roku 1898 zapas w gotówce i w efektach w łącznej sumie 418 zł. reprezentuje czysty dochód z odsetek od efektów majątku zakładowego z roku 1898 i posłuży w roku 1899 na zasilki dla tanich kuchni ludowych we Lwowie.

LW. 25.932/1899.

LVI. Fundusz „na zakupno książek do czytania dla uczniów niższych naukowych zakładów przemysłowych w kraju“.

Rubryka	Pozycja	A) Majątek zarodowy	Należyłość		Uiszczenie		Należyłość pozostała z końcem roku 1898	
			zł.	ct.	zł.	et.	zł.	ct.
D o c h o d y.								
1	Zapas z początkiem r. 1898 w efektach:							
	a)	w walucie austriackiej 52 zł. 28 ct.						
	b)	w walucie koronowej (2.400 koron, czyli) . 1.200 „ — „	—	—	1.252	28	—	—
		Razem . . .	—	—	1.252	28	—	—
W y d a t k i.								
1	Zapas z końcem roku 1898 w efektach:							
	a)	w walucie austriackiej 52 zł. 28 ct.						
	b)	w walucie koronowej (2.400 koron, czyli) . 1.200 „ — „	—	—	1.252	28	—	—
		Razem . . .	—	—	1.252	28	—	—

Stan majątku zarodowego z końcem roku 1898.

Szczegół.

Ogól.

Stan czynny. Zapas kasowy w efektach:

a) w walucie austriackiej: 4% książeczka wkładowa Banku krajowego

52 zł. 28 ct.

b) w walucie koronowej: 4% listy zastawne galic. Banku hipotecz. (2.400 kor. czyli).

1.200 „ — „

1.252 zł. 28 ct.

Suma stanu czynnego

1.252 zł. 28 ct.

Stan bierny.

— „ — „

Czysty stan czynny

1.252 zł. 28 ct.

W porównaniu z takimże stanem z końcem roku 1897

1.252 zł. 28 ct.

okazuje się stan majątku niezmienny

— zł. — ct.

LVI. Fundusz „na zakupno książek do czytania dla uczniów niższych naukowych zakładów przemysłowych w kraju“.

Rubryka	Pozycja	B) Majątek obrotowy	Należytość		Uiszczenie		Należytość pozostała z końcem roku 1898	
			zł.	ct.	zł.	ct.	zł.	ct.
		D o c h o d y .						
	1	Odsetki od 4% listów zastawnych galicyjskiego Banku hipotecznego . . .	48	—	48	—	—	—
		Suma dochodów . . .	48	—	48	—	—	—
	2	Zapas z początkiem r: 1898 w gotówce .	—	—	48	—	—	—
		Razem . . .	—	—	96	—	—	—
		W y d a t k i .						
	1	Gotówka wydana na zakupno książek do czytania dla uczniów niższych naukowych zakładów przemysłowych . . .	48	—	48	—	—	—
		Suma wydatków . . .	48	—	48	—	—	—
	2	Zapas z końcem roku 1898 w gotówce .	—	—	48	—	—	—
		Razem . . .	—	—	96	—	—	—

Uwaga. Wykazanego powyżej zapasu z końcem roku 1898 w gotówce 48 zł. użyto z początkiem roku 1899 na zakupno książek do czytania dla uczniów niższych naukowych zakładów przemysłowych, asygnując całą tę gotówkę na ręce Arnulfa Nawratila, c. k. starszego inspektora przemysłowego i członka komisji dla spraw przemysłowych (LW. 9.193/99)

LW. 25.931/1899.

LVII. Fundacya Tytusa Kielanowskiego „dla gminy Kędzierzawce“.

Rubryka	Pozycja	A) Majątek zarodowy	Należytość		Uiszczenie		Należytość pozostała z końcem roku 1898	
			zł.	ct.	zł.	ct.	zł.	ct.
		D o c h o d y.						
	1	Zapasy z początkiem roku 1898 w efektach w walucie koronowej (20.000 koron, czyli)	—	—	10.000	—	—	—
		Razem . . .	—	—	10.000	—	—	—
		W y d a t k i.						
	1	Zapasy z końcem roku 1898 w efektach w walucie koronowej (20.000 koron, czyli)	—	—	10.000	—	—	—
		Razem . . .	—	—	10.000	—	—	—

Stan majątku zarodowego z końcem roku 1898.

	Szczegół.	Ogół.
<i>Stan czynny.</i> Zapasy kasowy w efektach w walucie koronowej: 4% listy zastawne galic. Towarzystwa kredytowego ziemskiego (20.000 koron, czyli)		10.000 zł. — ct.
Suma stanu czynnego		10.000 zł. — ct.

Stan bierny. — „ — „

Czysty stan czynny w walucie austriackiej 10.000 zł. — ct.

W porównaniu z takimże stanem z końcem roku 1897 10.000 „ — „

okazuje się stan majątku niezmienny — zł. — ct.

Uwaga. Fundacya ta posiada realność położoną w gminie Kędzierzawce objętą wykazem hipotecznym l. 240 gminy katastralnej Kędzierzawce (LW. 58.602/95), która nie jest oszacowana, zatem wartości jej nie wykazano w stanie majątku z końcem roku 1898.

LVII. Fundacya Tytusa Kielanowskiego „dla gminy Kędzierzawce“.

Rubryka	Pozycya	B) Majątek obrotowy	Należyłość		Uiszczenie		Należyłość pozostała z końcem roku 1898	
			zł.	ct.	zł.	ct.	zł.	ct.
		D o c h o d y.						
	1	Odsetki od 4 ⁰ / ₀ listów zastawnych galicyjskiego Towarzystwa kredytowego ziemskiego 400 zł.						
		od tego podatek rentowy 6 „						
		Czysty dochód	394	—	394	—	—	—
		Suma dochodów	394	—	394	—	—	—
	2	Zapasy z początkiem r. 1898 w gotówce	—	—	194	95	—	—
		Razem	—	—	588	95	—	—
		W y d a t k i.						
	1	Dotacya na utrzymanie S. S. Służebniczek i ochronki w Kędzierzawcach	400	—	400	—	—	—
		Suma wydatków	400	—	400	—	—	—
	2	Zapasy z końcem roku 1898 w gotówce	—	—	188	95	—	—
		Razem	—	—	588	95	—	—

Uwaga. Wykazany powyżej zapas z końcem roku 1898 w gotówce 188 zł. 95 ct. służy na pokrycie rat kwartalnych dotacyi na utrzymanie S. S. Służebniczek i ochronki w Kędzierzawcach, płatnych dnia 1 stycznia i 1 kwietnia 1899 roku z góry (LW. 77.292/98.), albowiem odsetki od efektów majątku zakładowego, pokrywać mające wydatki z tytułu wyżej wymienionego, wpłyną w ratach półrocznych z dołu dnia 30. czerwca i 31. grudnia 1899.

LW. 26.179/1899.

LVIII. Fundacya Tytusa Kielanowskiego „dla gminy Żuratyn“.

Rubryka	Pozycja	A) Majątek zarodowy	Należytość		Uiszczenie		Należytość pozostała z końcem roku 1898	
			zł.	ct.	zł.	ct.	zł.	ct.
		D o c h o d y						
	1	Zapasy z początkiem r. 1898 w efektach w walucie koronowej (20.000 koron, czyli)	—	—	10.000	—	—	—
		Razem . . .	—	—	10.000	—	—	—
		W y d a t k i						
	1	Zapasy z końcem roku 1898 w efektach w walucie koronowej (20.000 koron, czyli)	—	—	10.000	—	—	—
		Razem . . .	—	—	10.000	—	—	—

Stan majątku zarodowego z końcem roku 1898.

	Szczegół.	Ogół.
<i>Stan czynny.</i> Zapasy kasowy w efektach w walucie koronowej 4% listy zastawne galic. Towarzystwa kredytowego ziemskiego (20.000 koron czyli)		10.000 zł. — ct.
Suma stanu czynnego		10.000 zł. — ct.
<i>Stan bierny</i>		— „ — „
Czysty stan czynny w walucie austriackiej		10.000 zł. — ct.
W porównaniu z takimże stanem z końcem roku 1897		10.000 zł. — ct.
okazuje się stan majątku niezmieniony		— zł. — ct.

Uwaga. Fundacya ta posiada realność położoną w gminie Żuratyn, objętą wykazem hipotecznym l. 199 gminy katastralnej Żuratyn (LW. 58.602/95) która nie jest oszacowaną zatem wartości jej nie wykazano w stanie majątku z końcem roku 1898.

LVIII. Fundacya Tytusa Kielanowskiego „dla gminy Żuratyń“.

Rubryka	Pozycya	B) Majątek obrotowy	Należytość		Uiszczenie		Należytość pozostała z końcem roku 1898	
			zł.	ct.	zł.	ct.	zł.	ct.
		D o c h o d y.						
1		Odsetki od 4% listów zastawnych galicyjskiego Towarzystwa kredytowego ziemskiego 400 zł. od tego podatek rentowy 6 „	394	—	394	—	—	—
		Suma dochodów	394	—	394	—	—	—
2		Zapasy z końcem roku 1898 w gotówce	—	—	194	95	—	—
		Razem	—	—	588	95	—	—
		W y d a t k i.						
1		Dotacya na utrzymanie S. S. Służebniczek i ochronki w Żuratyńce	400	—	400	—	—	—
		Suma wydatków	400	—	400	—	—	—
2		Zapasy z końcem roku 1898 w gotówce	—	—	188	95	—	—
		Razem	—	—	588	95	—	—

Uwaga. Wykazany powyżej z końcem roku 1898 zapas w gotówce 188 zł. 95 ct. służy na pokrycie rat kwartalnych dotacyi na utrzymanie S.S. Służebniczek i ochronki w Żuratyńce, płatnych dnia 1 stycznia i 1 kwietnia 1899 roku z góry (LW. 77,292.98) albowiem odsetki od efektów majątku zakładowego, pokrywać mające wydatki z tytułu wyżej wymienionego, wpłyną w ratach półrocznych z dołu dnia 30 czerwca i 31 grudnia 1899 r.

LW. 26.180/1899.

LIX. Fundacya ś. p. Tytusa Kielanowskiego. dla nieuleczalnych chorych chrześcian we Lwowie.

Rubryka	Pozycja	A) Majątek zarodowy	Należyłość		Uiszczenie		Należyłość pozostała z końcem roku 1898	
			zł.	ct.	zł.	ct.	zł.	ct.
		D o c h o d y.						
	1	Zapasz z początkiem rok 1898 w efektach:						
		a) w walucie austr. — zł. 75 ct.						
		b) w walucie koronowej (122.700 koron, czyli) 61.350 „ — „	—	—	61.350	75	—	—
		Razem	—	—	61.350	75	—	—
		W y d a t k i.						
	1	Zapasz z końcem roku 1898 w efektach:						
		a) w walucie austr — zł. 75 ct.						
		b) w walucie koronowej (122.700 koron, czyli) 61.350 „ — „	—	—	61.350	75	—	—
		Razem	—	—	61.350	75	—	—

Stan majątku zarodowego z końcem roku 1898.

	Szczegół.	Ogół.
<i>Stan czynny.</i> Zapasz kasowy w efektach:		
a) w walucie austriackiej:		
4 ^o / _o książeczka wkładkowa Banku krajowego	— zł. 75 ct.	
b) w walucie koronowej:		
1. 4 ^o / _o listy zastawne galic. Towarzystwa kredytowego ziemskiego (120.600 koron, czyli)	60.300 „ — „	
2. 4 ^o / _o listy zastawne Banku krajowego (2.100 koron, czyli)	1.050 „ — „	61.350 zł. 75 „
<i>Stan bierny</i>		— „ — „
Czysty stan czynny w walucie austriackiej		61.350 zł. 75 ct.
W porównaniu z takimże stanem z końcem r. 1897		61.350 „ 75 ct.
okazuje się stan majątku niezmienny		— zł. — ct.

LIX. Fundacya ś. p. Tytusa Kielanowskiego dla nieuleczalnych chorych chrześcian we Lwowie.

Rubryka	Pozycja	B) Majątek obrotowy	Należyżość		Uiszczenie		Należyżość pozostała z końcem roku 1898	
			zł.	ct.	zł.	ct.	zł.	ct.
		D o c h o d y.						
1		Odsetki od efektów:						
		a) 4% od listów zastawnych galic. Towarzystwa kredytowego ziemskiego . 2.375 zł. 82 ct.						
		b) 4% od listów zastawnych Banku krajowego 42 „ — „	2.417	82	2.417	82	—	—
2		Zakupione efekta w walucie austriackiej . . 3.205 zł. 82 ct. od tego spieniężone efekta w walucie austriackiej 792 „ 50 „	2.413	32	2.413	32	—	—
		Rzeczywiste przykupno						
		Suma dochodów	4.831	14	4.831	14	—	—
3		Zapaz z początkiem r. 1898 w efektach	—	—	7.384	85	—	—
		Razem	—	—	12.215	99	—	—
		W y d a t k i.						
1		Gotówka wydana na zakupno efektów . . 3.205 zł. 82 ct. od tego gotówka pobrana za zrealizowane efekta 792 „ 50 „	2.413	32	2.413	32	—	—
		Czysty wydatek						
2		Gotówka wydana na stemple, odbitki autograficzne aktu fundacyjnego	4	50	4	50	—	—
		Suma wydatków	2.417	82	2.417	82	—	—
3		Zapaz z końcem roku 1898 w efektach	—	—	9.798	17	—	—
		Razem	—	—	12.215	99	—	—

Uwaga. Odsetki od kapitału fundacyjnego ulokowane czasowo, posłużą na zapłacenie w rekursie będącej należyżości skarbowej i na cele fundacyjne.

LW. 17.483/99.

LX. Fundacya imienia Wacława Tyzenhauza.

Rubryka	Pozycja	A) Majątek zarodowy	Należytość		Uiszczenie		Należytość pozostała z końcem roku 1898	
			zł.	ct.	zł.	ct.	zł.	ct.
		D o c h o d y .						
	1	Gotówka pobrana z majątku obrotowego	113	07	113	07	—	—
	2	Efekta zakupione:						
		a) w walucie austryackiej 14 zł. 87 ct.						
		b) w walucie koronowej (200 koron, czyli) . 100 „ — „	114	87	114	87	—	—
		Suma dochodów . .	227	94	227	94	—	—
	3	Zapas z początkiem r. 1898 w efektach:						
		a) w walucie austryackiej 36 zł. 03 ct.						
		b) w walucie koronowej (6.100 koron, czyli) . 3.050 „ — „	—	—	3.086	03	—	—
		Razem . .	—	—	3.313	97	—	—
		W y d a t k i .						
	1	Gotówka wydana na zakupno efektów .	113	07	113	07	—	—
		Suma wydatków . .	113	07	113	07	—	—
	2	Zapas z końcem roku 1898 w efektach:						
		a) w walucie austryackiej 50 zł. 90 ct.						
		b) w walucie koronowej (6.300 koron, czyli) . 3 150 „ — „	—	—	3.200	90	—	—
		Razem . .	—	—	3.313	97	—	—

LX. Fundacya imienia Wacława Tyzenhauza.

Stan majątku zarodowego z końcem roku 1898.

	Szczegół.	Ogól.
<i>Stan czynny. Zapas kasowy w efektach:</i>		
<i>a) w walucie austryackiej: 4% książeczka wkładkowa</i>		
Banku krajowego	50 zł. 90 ct.	
<i>b) w walucie koronowej: 4% listy zastawne</i>		
Banku krajowego (6.300 koron, czyli)	3.150 zł. — ct.	3.200 zł. 90 ct.
Suma stanu czynnego		3.200 zł. 90 ct.
<i>Stan bierny</i>		— zł. — ct.
Czysty stan czynny w walucie austryackiej		3.200 zł. 90 ct.
W porównaniu z takimże stanem z końcem roku 1897		3.086 zł. 03 ct.
okazuje się przyrost majątku o		114 zł. 87 ct.
a mianowicie przybyło: w gotówce	14 zł. 87 ct.	
w efektach	100 zł. — ct.	
przyrost jak wyżej	114 zł. 87 ct.	

XL. Fundacya imienia Wacława Tyzenhauza.

Rubryka	Pozycya	B) Majątek obrotowy	Należyłość		Uiszczenie		Należyłość pozostała z końcem r. 1898	
			zł.	ct.	zł.	ct.	zł.	ct.
		D o c h o d y.						
	1	Odsetki od 4% listów zastawnych Banku krajowego	124	49	124	49	—	—
		Suma dochodów	124	49	124	49	—	—
	2	Zapás z początkiem r. 1898 w gotówce	—	—	113	07	—	—
		Razem	—	—	237	56	—	—
		W y d a t k i.						
	1	Dożywotne wsparcie dla Bednarskiej Katarzyny, byłej wychowanki galic. Zakładu ciemnych we Lwowie	83	33	83	33	—	—
	2	Gotówka wydana do majątku zarodowego	113	07	113	07	—	—
		Suma wydatków	196	40	196	40	—	—
	3	Zapás z końcem roku 1898 w gotówce .	—	—	41	16	—	—
		Razem	—	—	237	56	—	—

Uwaga. W roku 1898 nadano począwszy od dnia 1 marca, dożywotne wsparcie z tej fundacyi Bednarskiej Katarzynie, byłej wychowance galicyjskiego Zakładu dla ciemnych we Lwowie w rocznej kwocie 100 zł.

Wykazany powyżej zapas z końcem roku 1898 w gotówce 41 zł. 16 ct. sfruktyfikowano w myśl aktu fundacyjnego z początkiem roku 1899 na rzecz majątku zakładowego fundacyi.

LW. 26.333/1899.

LXI. Fundacya ks. Karoliny z ks. Ponińskich Lubomirskiej „na utrzymanie i wychowanie 12 sierót w zakładzie św. Heleny we Lwowie“.

Rubryka	Pozycya	Majątek zarodowy	Należytość		Uiszczenie		Należytość pozostała z końcem roku 1898	
			zł.	ct.	zł.	ct.	zł.	ct.
		D o c h o d y.						
1		Odsetki od efektów:						
		a) 4 ¹ / ₂ % od listów zastawnych galic. Banku hipotecznego	337	zł. 50 ct.				
		b) 4% od listów zastawnych galic. Banku hipotecznego	20	„ — „				
		c) 4% od listów zastawnych Banku krajow.. . . .	38	„ — „				
		d) 4% od obligacyj galic. funduszu propinacyjnego	372	„ — „	767	50	767	50
2		Gotówka złożona przez Janinę Dydyńską, przełożoną Zakładu św. Heleny we Lwowie, za księżnę Lubomirską tytułem pokrycia straty, wynikłej z niezrealizowania w czasie właściwym wylosowanego listu zastawnego galicyjsk. Banku hipotecznego (Serya C. Nr. 4.420 na 1.000 zł.)	112	50	112	50	—	—
3		Efekta zakupione:						
		a) w walucie austryackiej	13	zł. 33 ct.				
		b) w walucie koronowej (200 koron, czyli)	100	„ — „	113	33	113	33
		Suma dochodów	993	33	993	33	—	—
4		Zapas z początkiem roku 1898 w efektach:						
		a) w walucie austr.	16.839	zł. 35 ct.				
		b) w walucie koronowej (2.800 koron, czyli)	1.400	„ — „	—	—	18.239	35
		Razem	—	—	—	—	19.232	68

LXI. Fundacya ks. Karoliny z ks. Ponińskich Lubomirskiej „na utrzymanie i wychowanie 12 sierót w zakładzie św. Heleny we Lwowie.

Rubryka	Pozycja	Majątek zarodowy	Należytość		Uiszczenie		Należytość pozostała z końcem roku 1898	
			zł.	ct.	zł.	ct.	zł.	ct.
W y d a t k i.								
1		Przełożonej Zakładu św. Heleny we Lwowie tytułem przypadających temuż Zakładowi za I. i II. półroczę 1898 roku rat odsetek od kapitału zakładowego fundacyi	767	50	767	50	—	—
2		Gotówka wydana na zakupno efektów	112	50	112	50	—	—
		Suma wydatków	880	—	880	—	—	—
3		Zapas z końcem roku 1898 w efektach :						
		a) w walucie austryackiej 16.852 zł. 68 ct.						
		b) w walucie koronowej (3.000 koron, czyli) . 1.500 „ — „	—	—	18.352	68	—	—
		Razem	—	—	19.232	68	—	—

LXI. Fundacya ks. Karoliny z ks. Ponińskich Lubomirskiej „na utrzymanie i wychowanie 12 sierót w zakładzie św. Heleny we Lwowie“.

Stan majątku z końcem roku 1898.

Szczegół.

Ogół

Stan czynny. Zapas kasowy w efektach:

a) w walucie austriackiej:

1. 4 $\frac{1}{2}$ % listy zastawne galic. Banku hipotecznego	7.500 zł. — ct.	
2. 4% obligacye galic. funduszu propinacyjnego	9.300 „ — „	
3. 4% książeczki wkładowe Banku krajowego	52 „ 68 „	

b) w walucie koronowej:

1. 4% listy zastawne galic. Banku hipotecznego (1.000 koron, czyli)	500 „ — „	
2. 4% listy zastawne Banku krajowego (2.000 koron czyli)	1.000 zł. — ct.	18.352 zł. 68 ct.
Suma stanu czynnego		18.352 zł. 68 ct.

Stan bierny		— „ — „
Czysty stan czynny w walucie austriackiej		18.352 zł. 68 ct.
W porównaniu z takimże stanem z końcem roku 1897		18.239 „ 35 „
okazuje się przyrost majątku o		113 zł. 33 ct.

Uwaga. Zanim będące w toku ukonstytuowanie tej fundacyi nastąpi. asygnuje Wydział krajowy czysty dochód z odsetek od efektów majątku zakładowego w ratach półrocznych na utrzymanie i wychowanie 12 sierót w Zakładzie św. Heleny we Lwowie na ręce przełożonej tego Zakładu

Bliższe szczegóły co do aktywowania tej fundacyi podane są w osobnem sprawozdaniu z czynności Departamentu II. Wydziału krajowego.

LW. 26.334/1899.

LXII. Fundacya Maryi Gewürtzowej „na rzecz ubogich izraelitów
miasta Dębicy“.

Rubryka	Pozycja	Majątek zarodowy	Należyżość		Uiszczenie		Należyżość pozostała z końcem roku 1898	
			zł.	ct.	zł.	ct.	zł.	ct.
		D o c h o d y .						
1		Odsetki od efektów :						
		a) 5% od obligacyj jednolitego dłuęu państwa (po potrąceniu 16% podatku dochodowego)	46	20				
		b) 4% od listów zastawnych galic. Banku hipotecznego	50	20	50	20	—	—
2		Efekta zakupione w walucie austr.	50	20	50	20	—	—
		Suma dochodów	100	40	100	40	—	—
3		Zapas z początkiem roku 1898 :						
		a) w gotówce	50	20				
		b) w efektach :						
		α) w walucie austr.	1.147	55				
		β) w walucie koronowej (200 koron, czyli)	100	—	1.297	75	—	—
		Razem	—	—	1.398	15	—	—
		W y d a t k i .						
1		Gotówka wydana na zakupno efektów	50	20	50	20	—	—
2		Za stemple do aktu fundacyjnego	7	—	7	—	—	—
		Suma wydatków	57	20	57	20	—	—
3		Zapas z końcem roku 1898 :						
		a) w gotówce	43	20				
		b) w efektach :						
		α) w walucie austr.	1.197	75				
		β) w walucie koronowej (200 koron, czyli)	100	—	1.340	95	—	—
		Razem	—	—	1.398	15	—	—

LXIII. Fundacya ks. Jana Szafarskiego i Franciszki Ksawery Czajkowskiej dla Czarnego Dunajca.

Rubryka	Pozycja	Majątek zarodowy	Należyłość		Uiszczenie		Należyłość pozostała z końcem roku 1898	
			zł.	ct.	zł.	ct.	zł.	ct.
		D o c h o d y .						
1		Odsetki od efektów: 4% od listów zastawnych Banku krajowego	20	—	20	—	—	—
2		Efektu zakupione w walucie austriackiej	20	—	20	—	—	—
		Suma dochodów	40	—	40	—	—	—
3		Zapas z początkiem roku 1898 w efektach:						
		a) w walucie austriackiej 23 zł.						
		b) w walucie koronowej (1.000 koron, czyli) 500 „	—	—	523	—	—	—
		Razem	—	—	563	—	—	—
		W y d a t k i .						
1		Gotówka wydana na zakupno efektów	20	—	20	—	—	—
		Suma wydatków	20	—	20	—	—	—
2		Zapas z końcem roku 1898 w efektach:						
		a) w walucie austriackiej 43 zł.						
		b) w walucie koron. (1.000 koron, czyli) 500 „	—	—	543	—	—	—
		Razem	—	—	563	—	—	—

LXIII. Fundacya ks. Jana Szaflarskiego i Franciszki Ksawery Czajkowskiej dla Czarnego Dunajca.

Stan majątku z końcem roku 1898.

	Szczegół.	Ogół.
<i>Stan czynny. Zapas kasowy w efektach:</i>		
a) w walucie austriackiej: 4% książeczka wkladkowa Banku krajowego	43 zł. — ct.	
b) w walucie koronowej: 4% listy zastawne Banku krajowego (1.000 koron, czyli)	500 „ — „	543 zł. — ct.
Suma stanu czynnego		543 zł. — ct.
<i>Stan bierny.</i>		— „ — „
Czysty stan czynny w walucie austriackiej		543 zł. — ct.
W porównaniu z takimże stanem z końcem roku 1897		523 „ — „
okazuje się przyrost majątku o		20 zł. — ct.

Uwaga. Fundacya ta wejdzie w życie wedle życzenia fundatora wówczas, gdy złożony na jej utworzenie pierwotny kapitał dojdzie do wysokości sumy 256.000 zł. wal. austr. Zanim to nastąpi, fruktyfikuje się wszelkie dochody fundacyi, pochodzące z odsetek od efektów majątku zakładowego w celu powiększenia tegoż majątku.

LW. 26.834/1899.

LXIV. Fundacya ks. Jana Szaflarskiego i Franciszki Ksawery Czajkowskiej dla Dębicy.

Rubryka	Pozycja	Majątek zarodowy	Należyłość		Uiszczenie		Należyłość pozostała z końcem roku 1898	
			zł.	ct.	zł.	ct.	zł.	ct.
		D o c h o d y .						
1		Odsetki od efektów: 4% od listów zastawnych Banku krajowego	20	—	20	—	—	—
2		Efektu zakupione w walucie austriackiej	20	—	20	—	—	—
		Suma dochodów	40	—	40	—	—	—
3		Zapaz z początkiem r. 1898 w efektach:						
		a) w walucie austriackiej 23 zł.						
		b) w walucie koronowej (1.000 koron, czyli) 500 „	—	—	523	—	—	—
		Razem	—	—	563	—	—	—
		W y d a t k i .						
1		Gotówka wydana na zakupno efektów	20	—	20	—	—	—
		Suma wydatków	20	—	20	—	—	—
2		Zapaz z końcem roku 1898 w efektach:						
		a) w walucie austriackiej 43 zł.						
		b) w walucie koronowej (1.000 koron, czyli) 500 „	—	—	543	—	—	—
		Razem	—	—	563	—	—	—

LXIV. Fundacya ks. Jana Szafarskiego i Franciszki Ksawery Czajkowskiej dla Dębicy.

Stan majątku z końcem roku 1898.

	Szczegół.	Ogół.
<i>Stan czynny. Zapas kasowy w efektach :</i>		
a) w walucie austriackiej: 4% książeczka wkładkowa Banku krajowego	43 zł. — ct.	
b) w walucie koronowej: 4% listy zastawne Banku krajowego (1.000 koron, czyli)	500 „ — „	543 zł. — ct.
Suma stanu czynnego		543 zł. — ct.
<i>Stan bierny.</i>		— „ — „
Czysty stan czynny w walucie austriackiej		543 zł. — ct.
W porównaniu z takimże stanem z końcem roku 1897		523 „ — „
okazuje się przyrost majątku o		20 zł. — ct.

Uwaga. Fundacya ta wejdzie w życie wedle życzenia fundatora wówczas, gdy złożony na jej utworzenie pierwotny kapitał dojdzie do wysokości sumy 256.000 zł. wal. aust. Zanim to nastąpi fruktyfikuje się wszelkie dochody fundacyi, pochodzące z odsetek o efektów majątku zakładowego, w celu powiększenia tegoż majątku.

LW. 26.835/1899.

LXV. Fundacya ś. p. Róży z Rosnowskich hr. Lanckorońskiej.

Rubryka	Pozycja	A) Majątek zarodowy	Należyłość		Uiszczenie		Należyłość pozostała z końcem roku 1898	
			zł.	ct.	zł.	ct.	zł.	ct.
		D o c h o d y.						
	1	Reszta ceny kupna realności przy ulicy Trzeciego Maja l. 11.	40.000	—	—	—	40.000	—
	2	Gotówka pobrana za spieniężone efekta 1.295 zł. 24 ct. od tego wydana na zakupno efektów 80 „ — „	1.215	24	1.215	24	—	—
		Suma dochodów	41.215	24	1.215	24	40.000	—
	3	Zapás z początkiem roku 1898 efektami w walucie austryackiej	—	—	38.305	35	—	—
		Razem	—	—	39.520	59	—	—
		W y d a t k i.						
	1	Gotówka wydana do majątku obrotowego 1.295 zł. 24 ct. od tego pobrana z majątku obrotowego 80 „ — „	1.215	20	1.215	24	—	—
	2	Efekta spieniężone w walucie austryackiej 1.295 zł. 24 ct. od tego zakupione w walucie austryackiej 80 „ — „	1.215	24	1.215	24	—	—
		Suma wydatków	2.430	48	2.430	48	—	—
	3	Zapás z końcem roku 1898 efektami w walucie austryackiej	—	—	37.090	11	—	—
		Razem	—	—	39.520	59	—	—

LXV. Fundacya ś. p. Róży z Rosnowskich hr. Lanckorońskiej.

Stan majątku zarodowego z końcem roku 1898.

Szczegół.

Ogól.

Stan czynny:

1. Zapas kasowy w efektach w walucie austry-

ackiej:

a) 4% książeczki Banku

krajowego 29.385 zł. 35 ct.

b) 4% książeczki gali-

cyjskiej Kasy oszczędności 7.704 „ 76 „

37.090 zł. 11 ct.

2. Należytości czynne:

Reszta ceny kupna realności przy

ulicy Trzeciego Maja l. 11.

40.000 „ — „

Suma stanu czynnego

77.090 zł. 11 ct

Stan bierny

— „ — „

Czysty stan czynny w walucie austryackiej

77.090 zł. 11 ct.

W porównaniu z takimże stanem z końcem roku 1897

78.305 „ 35 „

okazuje się ubytek majątku o

1.215 zł. 24 ct.

z powodu wypłaconych nabywey realności fundacyjnej odsetków, jak poz. 1 wydatków majątku obrotowego. Ubytek ten jednak jest tylko pozornym, gdyż niepodniesione procenta od wykazanych w zapasie kasowym książeczek pokrywają tenże ubytek z nadwyżką.

LXV. Fundacya ś. p. Róży z Rosnowskich hr. Lanckorońskiej.

Rubryka	Pozyoya	B) Majątek obrotowy	Należyłość		Uiszczenie		Należyłość pozostała z końcem roku 1898	
			zł.	ct.	zł.	ct.	zł.	ct.
		D o c h o d y .						
	1	Nadwyżka dochodów z administracyi realności przy ulicy Trzeciego Maja l. 11	99	94	99	94	—	—
	2	Gotówka pobrana z majątku zarodowego na pokrycie niedoboru majątku obrotowego 1.295 zł. 24 ct. od tego zwrócona majątkowi zarodowemu 80 „ — „	1.215	24	1.215	24	—	—
		Suma dochodów	1.315	18	1.315	18	—	—
	3	Zapasy z początkiem roku 1898	—	—	—	—	—	—
		Razem	—	—	1.315	18	—	—
		W y d a t k i .						
	1	Odsetki wypłacone nabywcy realności przy ulicy Trzeciego Maja l. 11 od złożonej przez niego pierwszej połowy ceny kupna po dzień oddania mu tejże realności w posiadanie (w myśl kontraktu)	1.295	24	1.295	24	—	—
	2	Inne pomniejsze wydatki	19	94	19	94	—	—
		Suma wydatków	1.315	18	1.315	18	—	—
	3	Zapasy z końcem roku 1898	—	—	—	—	—	—
		Razem	—	—	1.315	18	—	—

Uwaga. Wyjaśnienia co do ukontsytuowania i aktywowania tej fundacyi zamieszczone są w osobnem sprawozdaniu z czynności Departamentu II. Wydziału krajowego.

LXVI. Fundacya Konstantego i Michaliny z Ruckich Pietruskich.

Rubryka	Pozycja	B) Majątek obrotowy	Należytość		Uiszczenie		Należytość pozostała z końcem roku 1898	
			zł.	ct.	zł.	ct.	zł.	ct.
		D o c h o d y.						
1		Nadwyżki z dóbr fundacyjnych złożone przez kuratora Stanisława Chojeckiego za lata 1896, 1897 i 1898:						
		α) w gotówce 12.098 zł. 40 ct.						
		b) w efektach w walucie austryackiej (książeczka wkładkowa Banku krajowego) 1.798 „ 29 „	13.896	69	13.896	69	—	—
2		Odsetki narosłe na książeczce wkładkowej Banku krajowego	127	35	127	35	—	—
3		Gotówka za spieniężone efekta	1.798	29	1.798	29	—	—
		Suma dochodów	15.822	33	15.822	33	—	—
4		Zapasy z początkiem roku 1898	—	—	—	—	—	—
		Razem	—	—	15.822	33	—	—

LXVI. Fundacya Konstantego i Michaliny z Ruckich Pietruskich.

Rubryka	Pozycja	Majątek obrotowy	Należyżość		Uiszczenie		Należyżość pozostała z końcem roku 1898	
			zł.	ct.	zł.	ct.	zł.	ct.
W y d a t k i .								
1		Należyżość rządowa od majątku fundacyi (spłata części należyżości)	10.448	39	10.448	39	—	—
2		Renta małoletnich Kamili i Heleny Gobięńskich	585	25	585	25	—	—
3		Zasiłki jednorazowe dla krewnych fundatorów	300	—	300	—	—	—
4		Zwrot funduszowi krajowemu zaliczek i innych wydatków administracyjnych, wypłacanych w zastępstwie fundacyi	494	12	494	12	—	—
5		Koszta podróży i diety z powodu odebrania fundacyi w zarząd Wydziału krajowego	77	11	77	11	—	—
6		Efekta spieniężone w walucie austriackiej (książeczka wkładkowa Banku krajowego)	1.798	29	1.798	29	—	—
7		Rozmaite wydatki . . . 1.626 zł. 07 ct. od tego zwrototy . . . 1.625 „ — „ Czysty wydatek	1	07	1	07	—	—
		Suma wydatków	13.704	23	13.704	23	—	—
8		Zapas z końcem roku 1898 w gotówce	—	—	2.118	10	—	—
		Razem	—	—	15.822	33	—	—

LXVI. Fundacya Konstantego i Michaliny z Ruckich Pietruskich.

Uwaga. Dobra należące do tej fundacyi odebrał Wydział krajowy w swój zarząd w lecie w roku 1897 pozostawiając w myśl woli fundatorki, administracyę ich miejscową w rękach kuratora fundacyi.

Nadwyżki dochodów z dóbr fundacyjnych przesyła kurator do Kasy Wydziału krajowego, które służą w pierwszym rzędzie na pokrycie należności rządowej, wymierzonej od majątku fundacyi w pierwotnej sumie 17.159 zł. 25 ct. Należność ta po zapłaceniu części przez c. k. Namiestnictwo w latach poprzednich i przez Wydział krajowy w r. 1898 (jak poz. 1. wyd.) wynosi z końcem tegoż roku jeszcze sumę 2.312 zł. 20 ct. Po uiszczeniu wykazanej powyżej reszty należności rządowej i po ukonstytuowaniu fundacyi, — które jest w toku i prawdopodobnie w ciągu roku 1899 zostanie przeprowadzone, — fundacya ta będzie mogła wejść w życie.

Wykazany z końcem roku 1898 zapas w gotówce 2.118 zł. 10 ct. posłuży w r. 1899 na dalszą spłatę należności rządowej.

KW. 27.992/1899.

LXVII. Depozyta gminne serwitutowe.

Rubryka	Pozycya	Dochody.	Należytość		Uiszczenie		Należytość pozostała z końcem roku 1898	
			zł.	ct.	zł.	ct.	zł.	ct.
I.	1	Kapitały odebrane w zarząd	—	—	—	—	—	—
II.		Odsetki:						
	2	od 4% obligacyj pożyczki krajowej z roku 1893	3.847	98	3.847	98	—	—
	3	od 4½% listów zastawnych Banku krajowego	4.840	40	4.840	40	—	—
	4	od 4% listów zastawnych Banku krajowego	5.061	87	5.061	87	—	—
III.		Efekta zakupione:						
	5	4% obligacye pożyczki krajowej z r. 1893, (400 koron, czyli)	200	—	200	—	—	—
	6	4% listy zastawne Banku krajowego (56.200 koron, czyli)	28.100	—	28.100	—	—	—
IV.		Gotówka ze spieniężenia :						
	7	4% obligacyj pożyczki krajowej z r. 1893	5.525	22	5.525	22	—	—
	8	4% obligacyj pożyczki krajowej z r. 1893, wylosowanych	400	—	400	—	—	—
	9	4½% listów zastawnych Banku krajowego	6.311	55	6.311	55	—	—
	10	4½% listów zastawnych Banku krajowego, wylosowanych	13.600	—	13.600	—	—	—
	11	4% listów zastawnych Banku krajowego	6.517	—	6.517	—	—	—
	12	4% listów zastawnych Banku krajowego, wylosowanych	600	—	600	—	—	—
	13	4% książeczki Banku krajowego	8	70	8	70	—	—
V.		Zamiana:						
	14	4% listów zastawnych Banku krajowego (1.200 koron, czyli)	600	—	600	—	—	—
VI.		Rozmaite dochody	—	—	—	—	—	—
		<u>Suma dochodów</u>	<u>75.612</u>	<u>72</u>	<u>75.612</u>	<u>72</u>	<u>—</u>	<u>—</u>
		Do przeniesienia	—	—	75.612	72	—	—

LXVII. Depozyta gminne serwitutowe.

Rubryka	Pozycya	D o c h o d y	Należytość		Uiszczenie		Należytość pozostała z końcem roku 1898	
			zł.	ct.	zł.	ct.	zł.	ct.
		Z przeniesienia . . .	—	—	75.612	72	—	—
15		Zapas z początkiem roku 1898:						
		1) w gotówce 9.187 zł. 49 ¹ / ₂ ct.						
		2) w efektach:						
		a) 4 ³ / ₀ obligacye pożyczki krajow. z r. 1893 (195.400 kor., czyli) 97.700 zł. — ct.						
		b) 4 ¹ / ₂ ⁰ / ₀ listy zast. Banku krajowego 113 900 zł. — ct.						
		c) 4 ⁰ / ₀ listy zast. Banku krajowego (239.200 kor., czyli) 119.600 zł. — ct.						
		d) 4 ⁰ / ₀ książeczki Banku krajowego 41 zł. 63 ct. 331.241 „ 63 „	—	—	340.429	12 ¹ / ₂	—	—
		Razem . . .	—	—	416.041	84 ¹ / ₂	—	—

LXVII. Depozyta gminne serwitutowe.

Rubryka	Pozycja	W y d a t k i.	Należytość		Uiszczenie		Należytość pozostała z końcem roku 1896	
			zł.	ct.	zł.	ct.	zł.	ct.
I.	1	Kapitały zwrócone gminom w gotówce .	19.708	90	19.708	90	—	—
II.		Zwroty za kupony:						
	2	od 4 ^o / _o listów zastawnych Banku krajowego	45	35	45	35	—	—
III.		Gotówka na zakupno:						
	3	4 ^o / _o obligacyj pożyczki krajowej z roku 1893	196	18	196	18	—	—
	4	4 ^o / _o listów zastawnych Banku krajowego	27.594	20	27.594	20	—	—
IV.		Efekta spieniężone :						
	5	4 ^o / _o obligacye pożyczki krajowej z r. 1893, wylosowane (11.300 koron, czyli) .	5.650	—	5.650	—	—	—
	6	4 ^o / _o obligacye pożyczki krajowej z r. 1893, wylosowane (800 koron, czyli)	400	—	400	—	—	—
	7	4 ¹ / ₂ ^o / _o listy zastawne Banku krajowego	6.250	—	6.250	—	—	—
	8	4 ¹ / ₂ ^o / _o listy zastawne Banku krajowego wylosowane	13.600	—	13.600	—	—	—
	9	4 ^o / _o listy zastawne Banku krajowego (13.300 koron, czyli)	6.650	—	6.650	—	—	—
	10	4 ^o / _o listy zastawne Banku krajowego wylosowane (1.200 koron, czyli)	600	—	600	—	—	—
	11	4 ^o / _o książeczka wkładowa Banku krajowego	8	70	8	70	—	—
V.		Zamiana:						
	12	4 ^o / _o listów zastawnych Banku krajowego (1.200 koron, czyli)	600	—	608	—	—	—
VI.		Rozmaite wydatki:						
	13	Koszta senszaryi, prowizyi Banku i stempli	7	62	7	62	—	—
		Suma wydatków	81.310	95	81.310	95	—	—
		Do przeniesienia	—	—	81.310	95	—	—

LXVII. Depozyta gminne serwitutowe.

Rubryka	Pozycja	W y d a t k i.	Należyćność		Uiszczenie		Należyćność pozostała z końcem roku 1898	
			zł.	ct.	zł.	ct.	zł.	ct.
		Z przeniesienia . . .	—	—	81.310	95	—	—
14		Zapaz z końcem roku 1898:						
		1) w gotówce . . . 8.347 zł. 96 ¹ / ₂ ct.						
		2) w efektach:						
		a) 4 ^o / _o obliga- cye pożycz- ki krajowej z r. 1893 (183.700 kor., czyli) 91.850 zł.						
		b) 4 ¹ / ₂ ^o / _o listy zast. Banku krajowego 94.050 „						
		c) 4 ^o / _o listy zast. Banku krajowego (280.900 kor., czyli) 140.450 „						
		d) 4 ^o / _o książę- czki Banku krajowego 32 zł. 93 ct. 326.382 „ 93 „	—	—	334.730	89 ¹ / ₂	—	—
		Razem . . .	—	—	416.041	84 ¹ / ₂	—	—

LXVII. Depozyta gminne serwitutowe.

Stan depozytów gminnych serwitutowych z końcem roku 1898.

Szczegół.

Ogół.

Stan czynny. Zapas kasowy:

a) w gotówce 8.347 zł 96¹/₂ ct.

b) w efektach:

α) 4⁰/₁₀₀ obligacje pożyczki krajowej z roku 1893,
(183.700 koron, czyli) 91.850 zł. — ct.

β) 4¹/₂⁰/₁₀₀ listy zastawe Ban-
ku krajowego 94.050 „ — „

γ) 4⁰/₁₀₀ listy zastawne Ban-
ku krajowego, (280.900 koron,
czyli 140.450 „ — „

δ) 4⁰/₁₀₀ książeczki Banku
krajowego 32 „ 93 „ 326.382 „ 93 „ 334.730 zł. 89¹/₂ ct.

2. Należności czynne — „ — „

Suma stanu czynnego 334.730 zł. 89¹/₂ ct.

Stan bierny. — „ — „

Czysty stan czynny w walucie austriackiej 334.730 zł. 89¹/₂ ct.

LW. 16.529/1899.

Stan depozytów serwitutowych z końcem roku 1898.

Liczba porz.	Nazwa gminy	Zapasy kasowy z końcem roku 1898.						
		w gotówce		4½%		4%		
		zł.	ct.	zł.	koron	Obligacje pożyczki krajowej z roku 1893 koron	książeczki Banku krajowego zł.	ct.
1	Balice	15	74	50	700	700	—	—
2	Bącz	72	85½	500	3.100	3.000	—	—
3	Białogłowy	33	74½	1.100	1.100	—	—	—
4	Biedaczów	133	77	650	6.900	1.800	—	—
5	Bilsko z Białą	24	01½	550	400	400	—	—
6	Błedowa	26	93	300	700	200	—	—
7	Bohorodczany	296	11½	7.600	6.300	4.100	—	—
8	Brzoza królewska	504	78½	3.150	18.400	25.700	—	—
9	Brzyska i Wólka	370	06½	8.050	14.800	4.800	—	—
10	Brzyska wola	31	05	400	200	200	—	—
11	Bujaków	30	22½	350	400	—	—	—
12	Chocień	25	98½	250	800	200	—	—
13	Daszówka	42	34½	200	200	—	—	—
14	Dobryń	64	88	100	1.200	400	—	—
15	Drohojów	141	87½	1.300	4.300	6.300	—	—
16	Dziurdziów	84	03	1.550	2.200	900	—	—
17	Futoma	36	43	—	200	100	—	—
18	Gąsienicowy Potok	—	—	—	—	—	16	37
19	Gdeszyce	27	02	800	1.000	600	—	—
20	Gilowice	147	81	2.250	7.700	2.400	—	—
21	Godowa	34	68	350	1.100	400	—	—
22	Grojec	46	55	200	600	200	—	—
23	Górno	22	29½	1.100	700	—	—	—
24	Homrzyska	212	17	3.550	6.300	3.700	—	—
25	Hryniówka	48	10	100	1.600	600	—	—
26	Hucisko	91	30	1.000	4.800	3.100	—	—
27	Iwonez	138	36	1.200	7.300	800	—	—
28	Jankowce	30	42½	500	700	700	—	—
29	Jastrzębiec	167	26	1.300	4.000	7.500	—	—
30	Jastrzębiec	17	65	200	900	200	—	—
31	Kalnica	53	34½	350	1.000	1.400	—	—
32	Klimkówka	64	50½	50	1.900	2.400	—	—
33	Kobylany	56	61	1.900	1.900	200	—	—
34	Kocoń	113	41	550	5.200	1.100	—	—
35	Krzeszów	351	52½	3.750	9.500	15.500	—	—
36	Krowica hołdowska	10	51	200	600	—	16	56
37	Krzepówka	29	79	100	300	—	—	—
38	Kułaczkowce	40	14½	100	800	—	—	—
39	Kurów	113	24	1.000	3.500	3.300	—	—
40	„ i Wola Kurowska	36	82½	600	2.300	200	—	—
41	Kukowa	419	72½	2.950	3.200	3.200	—	—
42	Krzywe	26	52½	50	—	—	—	—
43	Lachowice	321	90½	2.650	9.200	14.600	—	—
44	Las	145	34	1.400	8.200	3.000	—	—
	Do przeniesienia	4.701	86	54.300	146.200	113.900	32	93

Liczba porz.	Nazwa gminy	Zapasy kasowy z końcem roku 1898.						
		w gotówce		4½%		4%		
				listy Banku krajowego		Obligacje pożyczki krajowej z roku 1893	książeczki Banku krajowego	
		zł.	ct.	zł.	koron	koron	zł.	ct.
	Z przeniesienia . . .	4.701	86	54.300	146.200	113.900	32	93
45	Lubliniec nowy . . .	193	47 ¹ / ₂	1.800	6.100	5.400	—	—
46	Lubliniec stary . . .	110	56 ¹ / ₂	1.150	5.900	2.400	—	—
47	Labowice . . .	116	77 ¹ / ₂	1.400	5.600	3.200	—	—
48	Łęki kobyłańskie . . .	32	76	150	2.100	900	—	—
49	Łatacz . . .	55	55 ¹ / ₂	350	2.300	—	—	—
50	Maciejowa . . .	153	26	1.900	6.900	2.800	—	—
51	Mechawiec . . .	35	60 ¹ / ₂	600	400	200	—	—
52	Niwra . . .	43	02 ¹ / ₂	300	2.000	2.300	—	—
53	Pewelka . . .	56	55 ¹ / ₂	750	4.700	600	—	—
54	Pewel . . .	149	17	400	3.700	9.200	—	—
55	Pieczarna . . .	5	24	50	200	—	—	—
56	Podhorce . . .	39	73	650	1.100	1.400	—	—
57	Poreby z Rudą i Dymarką . . .	46	64 ¹ / ₂	100	2.200	—	—	—
58	Postołów . . .	69	31	250	1.200	1.800	—	—
59	Roztoka mała . . .	40	33	550	1.300	1.000	—	—
60	Roztoka ze Składzistem . . .	68	33	650	4.700	1.100	—	—
61	Ruda . . .	74	40	700	2.000	1.300	—	—
62	Rudawka . . .	15	53	100	400	700	—	—
63	Rybne . . .	29	93 ¹ / ₂	800	700	600	—	—
64	Rychwałdek . . .	52	05	350	1.300	1.500	—	—
65	Sapahów . . .	276	42	1.600	9.400	8.600	—	—
66	Siechów . . .	51	82	400	700	1.000	—	—
67	Ślemień . . .	267	41 ¹ / ₂	2.800	12.100	6.000	—	—
68	Toporzyska . . .	53	30	—	—	1.600	—	—
69	Turza . . .	39	74	700	600	—	—	—
70	Trzebúska . . .	52	51 ¹ / ₂	1.300	1.100	—	—	—
71	Trzeiana . . .	33	15 ¹ / ₂	100	400	400	—	—
72	Tuchla . . .	130	45 ¹ / ₂	2.700	3.200	3.200	—	—
73	Warzechy . . .	42	75	50	100	—	—	—
74	Wertelka . . .	43	48	—	900	400	—	—
75	Wierczany . . .	100	36	1.050	2.300	4.600	—	—
76	Wojkówka . . .	48	78 ¹ / ₂	350	400	300	—	—
77	Wola postołowska . . .	50	26 ¹ / ₂	400	1.200	800	—	—
78	Wola rajnowa . . .	28	66	—	600	—	—	—
79	Wola zarzycka . . .	707	60 ¹ / ₂	12.550	37.700	2.500	—	—
80	Wownia . . .	17	55	150	100	—	—	—
81	Wysoczany . . .	64	41 ¹ / ₂	300	600	200	—	—
82	Wysoka . . .	28	85	—	200	100	—	—
83	Zaborze . . .	44	30	100	1.800	600	—	—
84	Zalesie . . .	22	89 ¹ / ₂	750	900	400	—	—
85	Załuże . . .	27	63	300	1.600	600	—	—
86	Zamurze . . .	37	86 ¹ / ₂	200	1.500	600	—	—
87	Zastawce . . .	55	69 ¹ / ₂	750	1.500	1.300	—	—
88	Żezawa . . .	31	93 ¹ / ₂	200	1.000	200	—	—
	Razem . . .	8.347	96 ¹ / ₂	94.050	280.900	183.700	32	93
	Ogółem złotych wal. austr. . .	8.347	96 ¹ / ₂	94.050	140.450	91.850	32	93

334.730 zł. 89¹/₂ ct.

LVIII. Depozyta ogólne.

Liczba porządk.	P o s z c z e g ó l n i e n i e	Gotówka		Efekta	
		zł.	ct.	imien.	wart.
D o c h o d y.					
A) W kasie krajowej:					
1. Depozyta ogólne.					
I.	Kaucye i wadya przedsiębiorców przy drogach krajowych	21.738	51	37.368	68
II.	Kaucye i wadya dzierżawców krajowych opłat konsumcyjnych	7.377	57	11.624	73
III.	Kaucye służbowe urzędników i służ tudzież kaucye przedsiębiorców	6.213	95	765.975	49
IV.	Depozyta rozmaite	307.508	65	734.504	82
V.	Kondykta na płace urzędników	11.804	53 ^{1/2}	—	—
VI.	Podatek od plac urzędników	8.127	95	—	—
VII.	Premie asekuracyjne	1.176	12	—	—
VIII.	Opłaty pośmiertne od spadków na rzecz szpitala powszechnego we Lwowie	7.090	42	—	—
IX.	Mylne pobory c. k. kas rządowych	3.082	97 ^{1/2}	—	—
X.	Fundacya ś. p. Oktawa Pietruskiego	25	—	56	30
XI.	Taksy od dekretów nominacyjnych urzędników i służ	57	81	—	—
XII.	Depozyta funduszów stypendyjnych	5.041	80	7.940	—
XIII.	Depozyta administracji dóbr „Winniki“	—	—	—	—
XIV.	Fundusz „pro praeterito“ budowy dróg krajowych .	3.514	34	2.907	89
XV.	Zasilki chwilowo udzielone dziennikom funduszowym	120.000	—	—	—
	Razem	502.759	63	1,560.377	91
	Do przeniesienia	502.759	63	1,560.377	91

LXVIII. Depozyta ogólne.

Liczba porządk.	P o s z c z e g ó l n i e n i e	Gotówka		Efekta	
		zł.	ct.	wart. imien.	
	Z przeniesienia	502.759	63	1,560.377	91
XVI.	2. Depozyta pożyczek krajowych	28.547	10	542.288	70
XVII	3. Depozyta byłych funduszków indemnizacyjnych	7	—	652	50
	<u>Razem (w kasie krajowej)</u>	531.313	73	2,103.319	11
	B) W c. k. kasach rządowych:				
I.	Depozyta stypendyjne	—	—	24	82
	C) W innych kasach:				
I.	W kasie szpitala powszechnego we Lwowie	13.380	42 ¹ / ₂	7.379	52
II.	W kasie zakładu dla obłąkanych w Kulparkowie	2.717	39	1.246	78
III.	W kasie szpitala św. Łazarza w Krakowie	6.544	44	17.744	73
IV.	W kasie krajowych szkół rolniczych w Dublanach	8.362	78 ¹ / ₂	943	90
V.	W kasie krajowej średniej szkoły rolniczej w Czernichowie	7.527	14	3.820	25
VI.	W kasie krajowej niższej szkoły rolniczej w Horodence	271	81 ¹ / ₂	—	—
VII.	W kasie krajowej niższej szkoły rolniczej w Jagielnicy	99	52 ¹ / ₂	—	—
VIII	W kasie krajowej niższej szkoły rolniczej w Kobiernicach	346	63 ¹ / ₂	—	—
IX.	W kasie krajowej niższej szkoły rolniczej w Bereźnicy	231	54	—	—
X.	W kasie krajowej niższej szkole rolniczej w Suchodole	47	48	—	—
XI.	W kasie krajowej szkoły ogrodniczej w Tarnowie	—	—	—	—
	Suma dochodów	570.842	90 ¹ / ₂	2,134.479	11
	Do przeniesienia	570.842	90 ¹ / ₂	2,134.479	11

LXVIII. Depozyta ogólne.

Liczba porząd.	P o s z c z e g ó l n i e n i e	Gotówka		Efekta	
		zł.	ct.	imien. wart.	
	Z przeniesienia	570.842	90 ¹ / ₂	2,134.479	11
	Zapas z początkiem roku 1898.				
	Gotówka: Efekta:				
	a) W kasie kra- jowej:				
1	depozyta ogólne . 8.562 zł. 35 ¹ / ₂ ct.			678.955	38
2	depozyta pożyczek krajowych — " — "			164.613	11
3	depozyta funduszków indemnizacyjnych 4 " 98 "			3.130	—
4	b) W c. k. kasach rządowych — " — "			3.025	—
	c) W innych ka- sach:				
5	w kasie szpitala po- wszechnego we Lwowie 959 " 62 "			31.230	56
6	w kasie zakładu dla obłąkanych w Kulparkawie . 1.143 " 21 "			5.920	79
7	w kasie szpitala św. Łazarza w Krakowie 882 " 59 "			20.633	51
8	w kasie krajowej szkół rolniczych w Dublanach 434 " 65 ¹ / ₂ "			4.270	67
9	w kasie krajowej szkoły średniej rolniczej w Czer- nichowie 490 " — "			1.257	50
10	w kasie krajowej niż- szej szkoły rolni- czej w Horodence — " — "			—	—
	Do przeniesienia 12.477 zł. 41 ct.			913.036	52
		570.842	90 ¹ / ₂	2,134.479	11

LXVIII. Depozyta ogólne.

Liczba porząd.	P o s z c z e g ó l n i e n i e		Gotówka		Efekta		
			zł.	ct.	imien.	wart.	
		Gotówka.		Efekta.			
	Z przeniesienia .	12.477 zł. 41 ct.	913.036-52	570.842 90 ¹ / ₂	2.134.479	11	
11	w kasie krajowej niższej szkoły rol- niczej w Jagiel- nicy	— " — "	—				
12	w kasie krajowej niższej szkoły rolniczej w Ko- biernicach	4 " 50 "	50 —				
13	w kasie krajowej niższej szkoły rolniczej Bere- źnicy	467 " 21 "	—				
14	w kasie krajowej niższej szkoły rolniczej w Su- chodole	— " — "	—				
15	w kasie krajowej szkoły ogrodni- czej w Tarnowie .	9 " 90 "	—	12.959 02	913.086	52	
		<u>Ogółem</u>		<u>583.801 92¹/₂</u>	<u>3,047.565</u>	<u>63</u>	

LXVIII. Depozyta ogólne.

Liczba porząd.	P o s z c z e g ó l n i e n i e	Gotówka		Efekta	
		zł.	ct.	imien.	wart.
W y d a t k i.					
A. W kasie krajowej :					
1. Depozyta ogólne.					
I.	Kaucye i wady przedsiębiorców przy drogach krajowych	21.960	25 ¹ / ₂	42.874	13
II.	Kaucye i wady dzierżawców krajowych opłat konsumcyjnych	7.714	19	9.509	04
III.	Kaucye służbowe urzędników i sług, tudzież kaucye przedsiębiorców	5.938	95	764.055	09
IV.	Depozyta rozmaite	290.491	96	755.851	52
V.	Kondykta na płace urzędników	11.377	92 ¹ / ₂	—	—
VI.	Podatek od płac urzędników	8.420	94	—	—
VII.	Premie asekuracyjne	1.187	50	—	—
VIII.	Opłaty pośmiertne od spadków na rzecz szpitala powszechnego we Lwowie	7.090	42	—	—
IX.	Mylne pobory c. k. kas rządowych	3.427	11 ¹ / ₂	—	—
X.	Fundacya ś. p. Oktawa Pietrńskiego	56	30	—	—
XI.	Taksy od dekretów nominacyjnych urzędników i sług	57	81	—	—
XII.	Depozyta funduszów stypendyjnych	5.041	80	2.625	—
XIII.	Depozyta administracyi dóbr „Winniki“	65	65	—	—
XIV.	Fundusz „pro praeterito“ budowy dróg krajowych .	3.513	84	605	95
XV.	Zasiłki udzielone chwilowo dziennikom funduszowym.	120.000	—	—	—
	Razem	486.344	65¹/₂	1,575.520	73
	Do przeniesienia	486.344	65 ¹ / ₂	1,575.520	73

LXVIII. Depozyta ogólne.

Liczba porządk.	P o s z c z e g ó l n i e n i e	Gotówka		Efekta	
		zł.	ct.	imien.	wart.
	Z przeniesienia	486.344	65 ¹ / ₂	1,575.520	73
XVI.	2. Depozyta pożyczek krajowych	28.297	10	542.371	20
XVII.	3. Depozyta byłych funduszków indemnizacyjnych	7	—	2.320	—
	<u>Razem w kasie krajowej</u>	514.648	75 ¹ / ₂	2,120.211	93
	B) W c. k. kasach rządowych:				
I.	Mylne pobory c. k. kas rządowych	—	—	25	—
II.	Depozyta stypendyjne	—	—	24	82
	C) W innych kasach:				
I.	W kasie szpitala powszechnego we Lwowie	13.262	01 ¹ / ₂	11.264	21
II.	W kasie zakładu dla obłąkanych w Kulparkowie	2.565	54	1.188	07
III.	W kasie szpitala św. Łazarza w Krakowie	6.227	49 ¹ / ₂	17.981	57
IV.	W kasie krajowych szkół rolniczych w Dublanach	8.228	48 ¹ / ₂	1.979	73
V.	W kasie krajowej średniej szkoły rolniczej w Czernichowie	6.559	77	3.835	25
VI.	W kasie krajowej niższej szkoły rolniczej w Horodence	271	81 ¹ / ₂	—	—
VII.	W kasie krajowej niższej szkoły rolniczej w Jagielnicy	99	52 ¹ / ₂	—	—
VIII.	W kasie krajowej niższej szkoły rolniczej w Kobiernicach	202	40 ¹ / ₂	—	—
IX.	W kasie krajowej niższej szkoły rolniczej w Bereźnicy	682	04	—	—
X.	W kasie krajowej niższej szkoły w Suchndole	47	48	—	—
XI.	W kasie krajowej szkoły ogrodniczej w Tarnowie	—	—	—	—
	<u>Suma wydatków</u>	552.795	32 ¹ / ₂	2,156.510	58
	Do przeniesienia	552.795	32 ¹ / ₂	2,156.510	58

LXVIII. Depozyta ogólne.

Liczba porządk.	P o s z c z e g ó l n i e n i e		Gotówka		Efekta	
			zł.	ct.	imien.	wart.
	Z przeniesienia		552.795	32 ¹ / ₂	2,156.510	58
	Zapras z końcem roku 1898.					
		Gotówka:	Efekta:			
	a) W kasie krajowej:					
1	depozyta ogólne	24.977 zł. 33 ct.	663.812		56	
2	depozyta pożyczek krajowych	250 „ — „	164.530		61	
3	depozyta funduszów indemnizacyjnych	4 „ 98 „	1.462		50	
4	b) W c. k. kasach rządowych					
		— „ — „	3.000		—	
	c) W innych kasach:					
5	w kasie szpitala powszechnego we Lwowie	1.078 „ 03 „	27.345		87	
6	w kasie zakładu dla obłąkanych w Kulkarkowie	1.295 „ 06 „	5.979		50	
7	w kasie szpitala św. Łazarza w Krakowie	1.199 „ 53 ¹ / ₂ „	20.396		67	
8	w kasie krajowych szkół rolniczych w Dublanach	568 „ 95 ¹ / ₂ „	3.234		84	
9	w kasie krajowej szkoły średniej rolniczej w Czernichowie	1.457 „ 37 „	1.242		50	
	Do przeniesienia	30.831 zł. 26 ct.	891.005		05	
			552.795	32 ¹ / ₂	2,156.510	58

LXVIII. Depozyta ogólne.

Liczba porządk.	P o s z c z e g ó l n i e n i e		Gotówka		Efekta		
			zł.	ct.	imien.	wart.	
		Gotówka.					
		Efekta.					
	Z przeniesienia .	30.831 zł. 26 ct.	891.005·05	552.795 32 ¹ / ₂	2,156.510	58	
10	w kasie krajowej niższej szkoły rol- niczej w Horo- dence	— „ — „	—·—				
11	w kasie krajowej niższej szkoły rolniczej w Ja- gielnicy	— „ — „	—·—				
12	w kasie krajowej niższej szkoły rol- niczej w Kobier- nicach	148 „ 73 „	50—				
13	w kasie krajowej niższej szkoły rol- niczej w Bereż- nicy	16 „ 71 „	—·—				
14	w kasie krajowej niższej szkoły rolniczej Sucho- dole	— „ — „	—·—				
15	w kasie krajowej szkoły ogrodni- w Tarnowie	9 „ 90 „	—·—	31.006 60	891.055	05	
		Ogółem		583.801 92 ¹ / ₂	3,047.565	63	

LW. 15.681/99.

Alegat C. do sprawozdania Wydziału krajowego, o zamknięciu rachunkowem funduszy krajowych za rok 1898.

Lit. C.

Fundusze propinacyjne miast.

ZAMKNIĘCIE RACHUNKU

za rok

1898.

LW. 35.321/1899.

Dochody.

Fundusze propinacyjne

Rubryka	Pozycja	Sumaryusz	Należytość		Uiszczenie		Należytość pozostała z końcem roku 1898.	
			zł.	ct.	zł.	ct.	zł.	ct.
Dochody.								
A) Rzeczywiste.								
I.	1—2	Oplaty od szynkarzy	38.637	23	30.781	52	7.855	76
II.	3	Jednorazowe opłaty od założonych browarów, gorzelń i miodosytni	—	—	—	—	—	—
III.	4	Grzywny za przestępstwa w sprawach propinacyjnych	864	19	127	08	737	11
IV.	5	Dochody ze sprzedaży przedmiotów skonfiskowanych	—	—	—	—	—	—
V.	6	Odsetki zwłoki	623	83	623	83	—	—
VI.	7	Zasilek ze skarbu państwa	103.525	78	108.525	78	—	—
VII.	8	Odsetki od kapitałów lokowanych	94.558	12	94.558	12	—	—
VIII.	9	Rozmaite dochody	36	11	—	—	36	11
<u>Suma dochodów rzeczywistych</u>			243.245	31	234.616	33	8.628	98
B) Przenośne.								
10		Kupno i sprzedaż efektów:						
		a) Gotówka za sprzedane efekta	137.613	48	137.613	48	—	—
		b) Efekta zakupione	433.781	84	433.781	84	—	—
11		Gotówka za wylosowane efekta	81.450	—	81.450	—	—	—
12		Wymiana efektów	72.500	—	72.500	—	—	—
13		Splata pożyczek udzielonych miastom na inwestycje	73.831	11	3.597	02	70.234	09
14		Zaliczki zwrócone i otrzymane	981	84	490	92	490	92
<u>Suma wszystkich dochodów</u>			1,043.403	58	964.049	59	79.353	99
Zapas z początkiem roku 1898:								
		a) w gotówce	5.665	zł. 24 ¹ / ₂ ct.				
		b) w efekt. koronowych 3,330.200 koron czyli 1,665.100 " " "						
		c) w efektach na złote austr.	500.483	" 73 "	2,171.248	97 ¹ / ₂		
<u>Ogółem</u>					3,135.298	56 ¹ / ₂		

37 miast uprawnionych.

Wydatki.

Rubryka	Pozycja	Sumaryusz	Należytość		Uiszczenie		Należytość pozostała z końcem roku 1898.	
			zł.	ct.	zł.	ct.	zł.	ct.
Wydatki.								
A) Rzeczywiste.								
I.	1—3	Koszta administracyjne	2.248	80	2.248	80	—	—
<u>Suma wydatków rzeczywistych</u>			2.248	80	2.248	80	—	—
B) Przenośne.								
4		Kupno i sprzedaż efektów:						
		a) Efekta sprzedane	138.001	93	138.001	93	—	—
		b) Gotówka wydana na zakupno efektów	428.199	14	428.199	14	—	—
5		Wylosowane efekta	81.450	—	81.450	—	—	—
6		Wymiana efektów	72.500	—	72.500	—	—	—
7		Pożyczka udzielona miastu Samborowi	30.000	—	30.000	—	—	—
8		Zaliczki udzielone i zwrócone	981	84	490	92	490	92
<u>Suma wszystkich wydatków</u>			753.381	71	752.890	79	490	92
Zapas z końcem roku 1898:								
		a) w gotówce 2.494 zł. 13 1/2 ct.						
		b) w efekt. koronowych 3,899.600 czyli złotych 1,949 800 „ — „						
		c) w efektach na złote austr. 430.113 „ 64 „	—	—	2,382.407	77 1/2	—	—
<u>Ogółem</u>					3,135.298	56 1/2	—	—

Stan majątku

Rubryka	Pozytywa	Stan czynny	W walucie austriackiej			
			Szczegół.		Ogół.	
			zł.	ct.	zł.	ct.
		a) w gotówce	2.494	13 ¹ / ₃		
		b) w efektach:				
		1. 4 ⁰ / ₁₀ listach zastawnych banku krajowego 3,147.900 koron	1,573.950	—		
		2. 4 ¹ / ₂ ⁰ / ₁₀ listach zastawnych banku krajowego	424.400	—		
		3. 4 ⁰ / ₁₀ listach towarzystwa kredytowego ziemskiego 591.200 koron	295.600	—		
		4. 4 ⁰ / ₁₀ pożyczce krajowej z r. 1893 160.500 „	80.250	—		
		5. 4 ⁰ / ₁₀ książeczkach banku krajowego	5.713	64	2,382.407	77 ¹ / ₃
		6. w należnościach czynnych			79.353	99
		<u>Suma stanu czynnego</u>			<u>2,461.761</u>	<u>76¹/₃</u>

z końcem roku 1898

Rubryka	Pozycja	Stan bierny	W walucie austriackiej			
			Szczegół.		Ogół.	
			zł.	ct.	zł.	ct.
		Należytości bierne	490	92		
		Czysty stan czynny	2,461.270	84 ¹ / ₂		
		<u>Zgodny ze sumą stanu czynnego</u>	—	—	2,461.761	76 ¹ / ₂

Dochody.

Fundusze propinacyjne

Rubryka	Pozytywa	Poszczególności	Należytość		Uiszczenie		Należytość pozostała z końcem roku 1898.	
			zł.	ct.	zł.	ct.	zł.	ct.
Dochody.								
A) Rzeczywiste.								
I.	1	Opłaty od szynkarzy.						
		1. Miasto Belz	365	91	360	69	5	22
		2. " Bochnia	520	—	360	—	160	—
		3. " Brody	1.423	96	1.263	50	160	46
		4. " Dobromil	285	—	270	—	15	—
		5. " Drohobycz	2.348	50	1.039	40	1.309	10
		6. " Gródek	1.014	48	893	18	121	30
		7. " Grybów	200	—	200	—	—	—
		8. " Jarosław	1.652	22	1.642	22	10	—
		9. " Jaryczów nowy	262	78	261	76	1	02
		10. " Jasło	445	70	445	70	—	—
		11. " Kołomyja	1.650	12	1.438	57	211	55
		12. " Krosno	300	43	300	43	—	—
		13. " Lubaczów	444	59	444	59	—	—
		14. " Mrzygłód	40	—	39	86	—	14
		15. " Myślenice	149	50	149	50	—	—
		16. " Nowy targ	466	76	466	76	—	—
		17. " Pilzno	57	50	57	50	—	—
		18. " Podgórze	1.053	77	994	08	59	69
		19. " Przemyśl	5.296	04	3.639	70	1.656	34
		20. " Rzeszów	1.064	69	1.064	69	—	—
		21. " Sambor	1.254	08	1.254	08	—	—
		22. " Sanok	700	90	270	07	430	83
		23. " Sącz nowy	1.080	—	1.060	—	20	—
		24. " Sącz stary	142	50	142	50	—	—
		25. " Skawina	207	75	206	45	1	30
		26. " Śniatyn	865	—	785	—	80	—
		27. " Sokal	474	70	249	22	225	48
		28. " Stanisławów	4.233	26	2.390	19	1.843	07
		29. " Stara sól	187	50	187	50	—	—
		30. " Stare miasto	296	—	276	—	20	—
		31. " Stryj	1.280	—	1.030	—	250	—
		32. " Tarnopol	2.487	61	2.402	91	84	70
		33. " Tarnów	2.449	01	2.386	64	62	37
		34. " Trembowła	767	70	688	01	79	69
		35. " Wieliczka	324	17	324	17	—	—
		36. " Złoczów	1.069	93	827	19	242	74
		37. " Żółkiew	1.199	20	958	52	240	68
	2	Opłaty od szynkarzy z lat dawnych zalegające, a ubezpieczone na realnościach przez c. k. Prokuratorę skarbu	576	02	10	94	565	08
		Suma rubryki I.	38.637	28	30.781	52	7.855	76
II.	3	Jednorazowe opłaty od założonych browarów, gorzelni i miodosytni	—	—	—	—	—	—

37 miast uprawnionych.

Dochody.

Rubryka	Pozycja	Poszczególnienie	Należytość		Uiszczenie		Należytość pozostała z końcem roku 1898.	
			zł.	ct.	zł.	ct.	zł.	ct.
III.	4	Grzywny za przestępstwa w sprawach propinacyjnych.						
		1. Miasto Gródek	135	—	5	—	130	—
		2. " Jasło	1	—	—	—	1	—
		3. " Przemyśl	51	30	1	30	50	—
		4. " Sambor	5	78	—	78	5	—
		5. " Śniatyn	10	—	10	—	—	—
		6. " Sokal	2	—	—	—	2	—
		7. " Stanisławów	90	—	30	—	60	—
		8. " Stryj	160	—	—	—	160	—
		9. " Tarnopol	249	11	—	—	249	11
		10. " Tarnów	50	—	50	—	—	—
		11. " Trembowła	110	—	30	—	80	—
		Suma rubryki III. .	864	19	127	08	737	11
IV.	5	Dochody ze sprzedaży przedmiotów skonfiskowanych	—	—	—	—	—	—
V.	6	Odsetki zwłoki.						
		1. Miasto Bełz	9	95	9	95	—	—
		2. " Bochnia	6	21	6	21	—	—
		3. " Brody	21	68	21	68	—	—
		4. " Dobromil	1	44	1	44	—	—
		5. " Drohobycz	18	73	18	73	—	—
		6. " Gródek	19	51	19	51	—	—
		7. " Grybów	1	60	1	60	—	—
		8. " Jarosław	9	87	9	87	—	—
		9. " Jaryczów nowy	5	42	5	42	—	—
		10. " Jasło	4	17	4	17	—	—
		11. " Kołomyja	40	89	40	89	—	—
		12. " Krosno	2	53	2	53	—	—
		13. " Lubaczów	1	36	1	36	—	—
		14. " Mrzygłód	1	17	1	17	—	—
		15. " Myślenice	1	29	1	29	—	—
		16. " Nowy targ	5	98	5	98	—	—
		17. " Pilzno	—	89	—	89	—	—
		18. " Podgórze	8	84	8	84	—	—
		19. " Przemyśl	141	72	141	72	—	—
		20. " Rzeszów	17	18	17	18	—	—
		21. " Sambor	15	29	15	29	—	—
		22. " Sanok	7	39	7	39	—	—
		23. " Sącz nowy	11	96	11	96	—	—
		24. " Sącz stary	1	96	1	96	—	—
		25. " Skawina	4	89	4	89	—	—
		26. " Śniatyn	28	25	28	25	—	—
		27. " Sokal	5	17	5	17	—	—
		28. " Stanisławów	90	60	90	60	—	—
		29. " Stara sól	1	07	1	07	—	—
		Do przeniesienia	487	01	487	01	—	—

Dochody.

Fundusze propinacyjne

Rubryka	Pozytywa	Poszczególności	Należytość		Uiszczenie		Należytość pozostała z końcem roku 1898.	
			zł.	ct.	zł.	ct.	zł.	ct.
V.	6	Z przeniesienia . . .	487	01	487	01	—	—
		30. Miasto Stare miasto	10	07	10	07	—	—
		31. " Stryj	15	32	15	32	—	—
		32. " Tarnopol	27	99	27	99	—	—
		33. " Tarnów	25	99	25	99	—	—
		34. " Trembowla	20	57	20	57	—	—
		35. " Wieliczka	3	92	3	92	—	—
		36. " Złoczów	10	55	10	55	—	—
		37. " Zółkiow	22	41	22	41	—	—
		<u>Suma rubryki V.</u>	<u>623</u>	<u>83</u>	<u>623</u>	<u>83</u>	<u>—</u>	<u>—</u>
VI.	7	Zasilek ze skarbu państwa.						
		Zasilek ze skarbu państwa, płatny w 12. miesięcznych ratach wynosi rocznie 108.870-78 zł.						
		a po potrąceniu przez c. k. główną kasę krajową należytości stempłowej w sumie 345— "						
		<u>Rzeczywista subwencya wynosi rocznie 108.525-78 zł.</u>						
		z której wedle repartyeyi przypada na:						
		1. Miasto Bełz	1.116	36	1.116	36	—	—
		2. " Bochnia	3.555	12	3.555	12	—	—
		3. " Brody	2.213	64	2.213	64	—	—
		4. " Dobromil	992	28	992	28	—	—
		5. " Drohobycz	11.442	72	11.442	72	—	—
		6. " Gródek	3.105	90	3.105	90	—	—
		7. " Grybów	624	36	624	36	—	—
		8. " Jarosław	4.298	64	4.298	64	—	—
		9. " Jaryczów nowy	354	72	354	72	—	—
		10. " Jasło	1.161	96	1.161	96	—	—
		11. " Kołomyja	5.437	32	5.437	32	—	—
		12. " Krosno	975	—	975	—	—	—
		13. " Lubaczów	606	60	606	60	—	—
		14. " Mrzygód	59	52	59	52	—	—
		15. " Myślenice	1.016	28	1.016	28	—	—
		16. " Nowy targ	711	48	711	48	—	—
		17. " Pilzno	575	16	575	16	—	—
		18. " Podgórze	2.352	72	2.352	72	—	—
		19. " Przemyśl	8.191	68	8.191	68	—	—
		20. " Rzeszów	5.574	—	5.574	—	—	—
		21. " Sambor	4.475	76	4.475	76	—	—
		22. " Sanok	1.740	84	1.740	84	—	—
		<u>Do przeniesienia</u>	<u>60.582</u>	<u>06</u>	<u>60.582</u>	<u>06</u>	<u>—</u>	<u>—</u>

37 miast uprawnionych.

Dochody.

Rubryka	Pozycja	Poszczególnienie	Należytość		Uiszczenie		Należytość pozostała z końcem roku 1898.		
			zł.	ct.	zł.	ct.	zł.	ct.	
VI.	7	Z przeniesienia . . .	60.582	06	60.582	06	—	—	
		23. Miasto Sącz nowy	2.442	12	2.442	12	—	—	
		24. " Sącz stary	1.208	64	1.208	64	—	—	
		25. " Skawina	530	76	530	76	—	—	
		26. " Śniatyn	2.386	20	2.386	20	—	—	
		27. " Sokal	2.896	32	2.896	32	—	—	
		28. " Stanisławów	2.265	24	2.265	24	—	—	
		29. " Stara sól	692	04	692	04	—	—	
		30. " Stare miasto	1.171	68	1.171	68	—	—	
		31. " Stryj	5.032	44	5.032	44	—	—	
		32. " Tarnopol	8.405	64	8.405	64	—	—	
		33. " Tarnów	12.636	72	12.636	72	—	—	
		34. " Trembowla	1.475	40	1.475	40	—	—	
		35. " Wieliczka	2.128	32	2.128	32	—	—	
		36. " Złoczów	4.417	92	4.417	92	—	—	
		37. " Żółkiew	254	28	254	28	—	—	
			Suma rubryki VI. . .	108.525	78	108.525	78	—	—
	VII.	8	Odsetki od kapitałów lokowanych.						
			1. Od 4% listów zastawnych banku krajowego	51.524	46	51.524	46	—	—
			2. Od 4½% listów zastawnych banku krajowego	22.084	58	22.084	58	—	—
		3. Od 4% listów zastawnych towarz. kredytowego ziemskiego	11.646	64	11.646	64	—	—	
		4. Od 4% pożyczki krajowej z roku 1893	3.316	58	3.316	58	—	—	
		5. Od 4% książeczek wkładowych banku krajowego	3.635	45	3.635	45	—	—	
		6. Od 4% pożyczek udzielonych miastom na inwestycje a mianowicie:							
		a) miastu Kołomyi	668	53	668	53	—	—	
		b) " Samborowi	1.681	88	1.681	88	—	—	
			Suma rubryki VII. . .	94.558	12	94.558	12	—	—
VIII.	9	Dochody rozmaite.							
		Zwroty kosztów sądowych i od c. k. Prokuratury skarbu	36	11	—	—	36	11	
		B) Przenośne.							
10		Zakupno i sprzedaż efektów.							
		1. Gotówka za sprzedane efekta.							
		a) 4% listy zastawne banku krajowego	15.982	60	15.982	60	—	—	
		b) 4½% listy zastawne banku krajowego	353	15	353	15	—	—	
		Do przeniesienia	16.335	75	16.335	75	—	—	

Dochody.

Fundusze propinacyjne

Rubryka	Pozycja	Poszczególnienie	Należytość		Uiszczenie		Należytość pozostała z końcem roku 1898.	
			zł.	ct.	zł.	ct.	zł.	ct.
10		Z przeniesienia	16.335	75	16.335	75	—	—
		c) 4% pożyczka krajowa z r. 1893	2.575	80	2.575	80	—	—
		d) za 4% książeczki wkładkowe banku krajowego	118.701	93	118.701	93	—	—
		Suma	137.613	48	137.613	48	—	—
		2. Efekta zakupione.						
		a) 4% listy zastawne banku krajowego po kursie 98.20 za 100 zł. w sumie 620.300 koron czyli	310.150	—	310.150	—	—	—
		b) 4% książeczki wkładkowe banku krajowego	123.631	84	123.631	84	—	—
		Suma	433.781	84	433.781	84	—	—
11		Gotówka za wylosowane efekta.						
		a) Za 4% listy zastawne banku krajowego w sumie 13.000 koron czyli	6.500	—	6.500	—	—	—
		b) Za 4½% listy banku krajowego	74.950	—	74.950	—	—	—
		Suma	81.450	—	81.450	—	—	—
12		Wymiana efektów.						
		4% listów zastawnych banku krajowego na większe sztuki w sumie 145.000 koron czyli	72.500	—	72.500	—	—	—
13		Splata pożyczek udzielonych miastom na inwestycje.						
		a) Kołomyi	17.493	61	1.044	01	16.449	60
		b) Samborowi pożyczka I.	26.337	50	1.571	78	24.765	72
		" " II.	30.000	—	981	23	29.018	77
		Suma	73.831	11	3.597	02	70.234	09
14		Zaliczki.						
		Zwrócone	490	92	—	—	490	92
		Otrzymane	490	92	490	92	—	—
		Suma	981	84	490	92	490	92

37 miast uprawnionych.

Wydatki.

Rubryka	Pozycja	Poszczególnienie	Należytość		Uiszczenie		Należytość pozostała z końcem roku 1898.	
			zł.	ct.	zł.	ct.	zł.	ct.
Wydatki.								
A) Rzeczywiste.								
Koszta administracyjne.								
I.	1	Płace urzędnika i dyetaryusza rachunkowego Wydziału krajowego	2.247	—	2.247	—	—	—
	2	Potrzeby kancelaryjne: Oprawa księgi likwidacyjnej dla c. k. Urzędu podatkowego w Nowym Sączu	1	—	1	—	—	—
	3	Wydatki rozmaite: Taksa urzędowa od sprzedanych papierów miasta Sambora	—	80	—	80	—	—
		Suma rubryki I	2.248	80	2.248	80	—	—
B) Przenośne.								
	4	Zakupno i sprzedaż efektów.						
		1. Efekta sprzedane.						
		a) 4% listy zastawne banku krajowego w sumie 32.600 koron czyli	16.300	—	16.300	—	—	—
		b) 4½% listy banku krajowego	350	—	350	—	—	—
		c) 4% pożyczka krajowa z roku 1893 w sumie 5.300 koron czyli	2.650	—	2.650	—	—	—
		d) 4% książeczki wkładowe banku krajowego	118.701	93	118.701	93	—	—
		Suma	138.001	93	138.001	93	—	—
		2. Gotówka wydana na zakupno efektów.						
		a) Wyszczególnionych w dochodach pod poz. 2.a)	304.567	30	304.567	30	—	—
		b) Gotówka wydana na zakupno 4% książeczek banku krajowego	123.631	84	123.631	84	—	—
		Suma	428.199	14	428.199	14	—	—
	5	Wylosowane efekta.						
		a) 4% listy zastawne banku krajowego w sumie 13.000 koron czyli	6.500	—	6.500	—	—	—
		b) 4½% listy zastawne banku krajowego	74.950	—	74.950	—	—	—
		Suma	81.450	—	81.450	—	—	—

Wydatki. Fundusze propinacyjne 37 miast uprawnionych.

Rubryka	Pozycja	Poszczególnienie	Należytość		Uiszczenie		Należytość pozostała z końcem roku 1898.	
			zł.	ct.	zł.	ct.	zł.	ct.
6		Wymiana efektów.						
		4% listów zastawnych banku krajowego, na większe sztuki	72.500	—	72.500	—	—	—
7		Pożyczka udzielona miastu Samborowi na budowę rzeźni i rozszerzenie cmentarza	30.000	—	30.000	—	—	—
8		Zaliczki.						
		Udzielone	490	92	490	92	—	—
		Zwrócone	490	92	—	—	490	92
		Suma	981	84	490	92	490	92

Stan kapitałów

funduszy propinacyjnych 37 miast uprawnionych z końcem roku 1898.

Liczba porz.	Nazwa miast	4% pożyczka krajowa z r. 1898	4% listy zastawne Tow. kredytowego ziemskiego	4% listy zastawne Banku krajowego	4 1/2% listy zastawne Banku krajowego	4% książeczki wkładkowe Banku krajow.		Suma ogólna efektów			Reszta kasowa w gótownce pozostała z r. 1898	
		korony	korony	korony	zł.	zł.	ct.	w koron.	w zł. w a.	ct.	zł.	ct.
1	Bełz . . .	900	5.800	28.100	7.800	105	54	34.800	7.905	54	—	—
2	Bochnia . .	3.100	16.000	91.300	14.600	181	54	110.400	14.781	54	17	37
3	Brody . . .	13.400	24.200	82.600	14.400	176	17	120.200	14.576	17	194	65
4	Dobromil . .	700	6.400	40.800	1.500	47	58	47.900	1.547	58	—	—
5	Drohobycz .	9.400	36.400	282.200	35.000	375	01	328.000	35.375	01	—	—
6	Gródek . . .	2.500	18.400	101.800	7.700	217	83	122.700	7.917	83	116	05
7	Grybów . . .	900	1.400	18.500	6.300	59	87	20.800	6.359	87	2	46
8	Jarosław . . .	4.400	27.000	125.700	25.700	266	95	157.100	25.966	95	109	97
9	Jaryczów n.	500	5.000	14.200	3.500	51	61	19.700	3.551	61	20	71
10	Jasło	4.100	2.000	38.800	5.050	61	91	44.900	5.111	91	—	—
11	Kołomyja . .	6.500	39.800	161.600	10.400	304	21	207.900	10.704	21	—	—
12	Krosno . . .	2.800	5.200	27.800	4.000	103	67	35.800	4.103	67	—	—
13	Lubaczów . .	600	7.000	37.500	1.300	94	19	45.100	1.394	19	54	78
14	Mrzygłód . .	100	400	2.400	150	50	34	2.900	200	34	—	—
15	Myślenice . .	1.100	4.400	27.400	3.750	80	77	32.900	3.830	77	—	—
16	Nowy targ . .	3.100	5.000	24.100	5.550	91	16	32.200	5.641	16	—	—
17	Pilzno	500	4.400	19.100	2.900	88	64	24.000	2.988	64	—	—
18	Podgórze . .	1.900	13.000	82.400	8.000	142	13	97.300	8.142	13	87	65
19	Przemysł . .	19.500	37.600	241.400	35.050	319	37	298.500	35.369	37	650	59
20	Rzeszów . . .	4.900	17.800	129.100	28.150	216	24	151.800	28.366	24	80	62
21	Sambor	—	23.800	61.600	—	37	88	85.400	37	88	—	00 1/2
22	Sanok	1.700	7.200	63.500	1.100	162	73	72.400	1.262	73	20	93
23	Sącz nowy . .	2.500	22.800	86.800	13.800	136	26	112.100	13.936	26	91	77
24	Sącz stary . .	1.100	4.800	36.300	2.200	73	34	42.200	2.273	34	—	—
25	Skawina . . .	500	400	17.500	3.150	105	10	18.400	3.255	10	10	07
26	Śniatyn . . .	4.500	14.200	79.400	7.450	92	58	98.100	7.542	58	51	04
27	Sokal	16.200	10.000	67.900	4.900	136	45	94.100	5.036	45	1	50
28	Stanisławów .	3.100	62.000	134.800	31.900	184	99	199.900	32.084	99	433	65
29	Starasól . . .	500	1.200	21.900	2.800	65	86	23.600	2.865	86	76	08
30	Stare miasto	900	4.400	33.900	3.000	100	58	39.200	3.100	58	64	65
31	Stryj	4.000	16.400	155.100	12.900	229	41	175.500	13.129	41	65	54
32	Tarnopol . . .	10.900	59.200	233.600	44.800	386	31	303.700	45.186	31	69	64
33	Tarnów	23.700	53.400	323.600	48.500	472	75	400.700	48.972	75	—	—
34	Trembowla . .	1.100	12.600	53.200	4.050	111	50	66.900	4.161	50	47	68
35	Wieliczka . .	3.500	7.400	57.000	6.450	122	59	67.900	6.572	59	—	—
36	Złoczów . . .	4.900	14.200	115.000	12.700	183	59	134.100	12.883	59	—	—
37	Żólkiew . . .	500	—	30.000	3.900	76	99	30.500	3.976	99	226	73
	Razem	160.500	591.200	3,147.900	424.400	5.713	64	3,899.600	430.113	64	2.494	13 1/2
								czyli zł. w a.				
								1,949.800				
								2,379.913 zł. 64 ct.				

LW. 15.681/1899.

Alegat D. do sprawozdania Wydziału krajowego o zamknięciu rachunkowem funduszy krajowych za rok 1898.

Lit. D.

Fundusz koszar krajowych.

Zamknięcie rachunku

za rok

1898.

Dochody.

Fundusz

Rubryka	Pozycja	Poszczególne	Należytość		Uiszczenie		Należytość pozostała z końcem roku 1898	
			zł.	ct.	zł.	ct.	zł.	ct.
Dochody.								
A. Rzeczywiste.								
I.	1	Dotacja otrzymana od funduszu krajowego z mocy uchwały Wysokiego Sejmu z dnia 17. lutego 1898 L. s. 1721	28.400	—	28.400	—	—	—
II.	2	Wynagrodzenie od c. k. Skarbu wojkowego za czas od 1. stycznia do 31. grudnia 1898 za koszary krajowe i szpitale dostarczone dla c. i k. wojska, a to:						
		a) we Lwowie na Wulce (koszary)	20.498	85				
		b) w Mostach wielk. (koszary)	13.705	77½				
		c) „ „ „ (szpital)	1.075	65				
		d) „ Rawie ruskiej (koszary)	11.814	71				
		e) „ Trembowli „	11.814	71				
		f) „ Zaleszczykach „	12.562	90				
		g) „ „ (szpital)	1.491	14				
			72.963	73½	72.963	73½	—	—
III.	3	Odsetki od kapitałów lokowanych:						
		a) w funduszu krajowym	583	34				
		b) „ Banku „	1.597	40				
			2.180	74	2.180	74	—	—
IV.	4	Rozmaite dochody	—	—	—	—	—	—
		<u>Suma dochodów rzeczywistych</u>	103.544	47½	103.544	47½	—	—
B. Przenośne.								
	5	Gotówka odebrana z lokacyi 4% rachunku bieżącego w Banku kraj.:						
		a) należytość zaległa	14.873	85				
		b) „ „ bieżąca	147.353	27				
			162.227	12	150.582	25	11.644	87
	6	Gotówka odebrana z lokacyi 4% rachunku bieżącego w funduszu krajowym	100.000	—	100.000	—	—	—
	7	Zwrot zaliczki udzielonej c. k. Skarbowi wojskowemu na zapłacenie należytości za część gruntu w Mostach wielkich zakupionego pod koszary krajowe	146	62	146	62	—	—
		<u>Suma wszystkich dochodów</u>	365.918	21½	354.273	34½	11.644	87
C. Zapas z początkiem roku 1898 .								
					12.600	84		
		<u>Razem</u>			366.874	18½		

koszar krajowych.

Wydatki.

Rubryka	Pozyoya	Poszczególnienie	Należytość		Uiszczenie		Należytość pozostała z końcem roku 1898	
			zł.	ct.	zł.	ct.	zł.	ct.
Wydatki.								
A. Rzeczywiste.								
I.	1	Zwrot 1½ milionowej pożyczki za- ciągniętej w galicyjskim funduszu propinacyjnym spłata na kapitał III. i IV. raty	1,460.000	—	40.000	—	1,420.000	—
II.	2	Wyплаты na rachunek kosztów bu- dowy koszar krajowych : a) c. k. Urzędowi podatkowemu we Lwowie należytość ekstabula- cyjna 33 35 b) c. k. Urzędowi podatko- wemu we Lwowie należy- tość przenośna 548 80 c) c. k. Urzędowi podatko- wemu w Mostach wielkich należytość kontraktowa 4 51	586	66	586	66	—	—
III.	3	4% odsetki zapłacone c. k. Dyrekcji galic. funduszu propinacyjnego od niespłaconej reszty 1½ milionowej pożyczki za czas od 1. stycznia do 31. grudnia 1898	57.200	—	57.200	—	—	—
IV.	4	Premia asekuracyjna za koszary kra- jowe ubezpieczone od ognia (z góry na rok 1899)	1.000	—	1.000	—	—	—
V.	5	Rozmaite wydatki : a) koszta legalizacji i kancelaryjne syndyka 4 72 b) koszta stempłowe do ruchun- ków bankowych 1 78	6	50	6	50	—	—
<u>Suma wydatków rzeczywistych</u>			1,518.793	16	98.793	16	1,420.000	—
B. Przenośne.								
	6	Gotówka ulokowana na 4% rachunek bieżący w Banku krajowym	147.353	27	147.353	27	—	—
	7	Gotówka ulokowana na 4% rachunek bieżący w funduszu krajowym	100.000	—	100.000	—	—	—
<u>Do przeniesienia .</u>			1,766.146	43	346.146	43	1,420.000	—

Fundusz koszar krajowych.

Rubryka	Pozycja	Poszczególnienie	Należytość		Uiszczenie		Należytość pozostała z końcem roku 1898.	
			zł.	ct.	zł.	ct.	zł.	ct.
		Z przeniesienia .	1,766.146	43	346.146	43	1,420.000	—
8		Zaliczka udzielona c. k. Skarbowi wojskowemu do rąk Syndyka Dra Bielińskiego na zapłacenie należytości za część gruntu w Mostach wielkich zakupionego pod koszary krajowe	146	62	146	62	—	—
		<u>Suma wszystkich wydatków</u>	<u>1,766 293</u>	<u>05</u>	<u>346.293</u>	<u>05</u>	<u>1,420.000</u>	<u>—</u>
		C. Zapas z końcem roku 1898 .			20.581	13 ¹ / ₂		
		<u>Razem .</u>			<u>366.874</u>	<u>18¹/₂</u>		
		Uwaga. Z wykazanego jak wyżej zapasu:						
		1. zarezerwowano na pokrycie V. raty 1 ¹ / ₂ milionowej pożyczki płatnej 1. stycznia 1899, kwotę 20.000.—						
		2. kwota 581·13 wpłynęła 31. grudnia 1898 jako odsetki za II. półrocze 1898 i została z dniem 1. stycznia 1899 ulokowaną na dalszy rachunek w Banku kraj.						
		3. pozostał w gotówce (nie nadający się na lokacyę) — — ¹ / ₂						
		<u>Razem jak wyżej</u>	<u>20.581·13¹/₂</u>					

Stan majątku z końcem roku 1898.

Stan czynny.		Szczegół	Ogół
1. Zapas kasowy w gotówce		20.581 zł. 13 ¹ / ₂ ct.	
2. Zaległości czynne na lokacyi w Banku krajowym		11.644 „ 87 „	32.226 zł. — ¹ / ₂ ct.
Czysty stan bierny			<u>1,387.773 „ 99¹/₂ „</u>
<u>Zgodnie ze sumą stanu biernego</u>			<u>1,420.000 zł. — ct.</u>
Stan bierny.		Szczegół	Ogół
1. Należytość bierna galicyjskiemu funduszowi propinacyjnemu reszta 1 ¹ / ₂ milionowej pożyczki		—	1,420.000 zł. — ct.
<u>Suma stanu biernego</u>			<u>1,420.000 zł. — ct.</u>

LW. 15.681/1899.
Alegat E. do sprawozdania Wydziału krajowego o zamknięciu rachunkowym funduszy krajowych za rok 1898.

Lit. E.

Fundusz pożyczkowy dla gmin i prywatnych

na budowę koszar dla c. i k. wojska.

Zamknięcie rachunku

za rok

1898.

Dochody.

Fundusz pożyczkowy dla gmin i pry-

Rubryka	Pozyoya	S u m a r y u s z	Należytość		Uiszczenie		Należytość pozostała z końcem roku 1898	
			zł.	ct.	zł.	ct.	zł.	ct.
Dochody.								
A. Rzeczywiste.								
I.	1	Dotacya z funduszu krajowego	—	—	—	—	—	—
II.	2	Zwroty pożyczek udzielonych gminom na budowę koszar dla c. i k. wojska:						
		a) należytość z lat poprzednich	1,414.185	16	118.027	84	1,423.657	32
		b) należytość z roku bieżącego	127.500	—	—	—	—	—
III.	3	3% odsetki od kapitałów chwilowo lokowanych	1.790	60	1.790	60	—	—
IV.	4	6% Odsetki zwłoki od rat na termin niewypłaconych	133	27	133	27	—	—
V.	5	Rozmaite dochody: nadpłaty rat pożyczkowych nadesłane na rachunek roku następnego i na tenże rok przeniesione jak Rubr. II. poz. II wydatków	5.994	65	5.994	65	—	—
		<u>Suma dochodów rzeczywistych</u>	<u>1,549.603</u>	<u>68</u>	<u>125.946</u>	<u>36</u>	<u>1,423.657</u>	<u>32</u>
B. Przenośne.								
	6	Gotówka odebrana z lokacyi 3% rachunku bieżącego w funduszu krajowym	158.368	83	158.368	83	—	—
		<u>Suma wszystkich dochodów</u>	<u>1,707.972</u>	<u>51</u>	<u>284.315</u>	<u>19</u>	<u>1,423.657</u>	<u>32</u>
		C. Zapas z początkiem roku 1898			33.268	49		
		Razem			<u>317.583</u>	<u>68</u>		

Stan majątku

S t a n c z y n n y .

	Szczegół:	Ogół:
1. Zapas kasowy w gotówce	25.720 zł 20 ct.	
2. Należytości czynne: zwroty pożyczek udzielonych gminom i prywatnym na budowę koszar dla c. i k. wojska:		
a) z lat poprzednich	1,296.157 zł. 32 ct.	
b) z roku bieżącego	127.500 „ — „ 1,423.657 „ 32 „	1,449.377 zł. 52 ct.
<u>Suma stanu czynnego</u>		<u>1,449.377 zł. 52 ct.</u>

watnych na budowę koszar dla c. i k. wojska. **Wydatki.**

Rubryka	Pozycja	Sumaryusz	Należytość		Uiszczenie		Należytość pozostała z końcem roku 1898	
			zł.	ct.	zł.	ct.	zł.	ct.
Wydatki.								
A. Rzeczywiste.								
I.	1	Pożyczki bezprocentowe udzielone gminom i prywatnym na budowę koszar dla c. i k. wojska	127.500	—	127.500	—	—	—
II.	2	Różne wydatki: Zwroty nadpłat przeniesione do rachunku roku następnego, a pobrane w Rubryce V. poz. 5. dochodów	5.994	65	5.994	65	—	—
		<u>Suma wydatków rzeczywistych</u>	133.494	65	133.494	65	—	—
B. Przenośne.								
	3	Gotówka ulokowana na 3% rachunek bieżący w funduszu krajowym	158.368	83	158.368	83	—	—
		<u>Suma wszystkich wydatków</u>	291.863	48	291.863	48	—	—
		C. Zapas z końcem roku 1898			25.720	20		
		<u>Razem</u>			317.583	68		
<p>Uwaga. Pozostały z dniem 31. grudnia 1898 r. j. w. zapas kasowy w kwocie 25.720 zł. 20 ct., został ulokowany w d. 1. stycznia 1899 na dalszy 3% rachunek bieżący w funduszu krajowym.</p>								

z końcem roku 1898.

Stan bierny.

	Szczegół:	Ogół:
1. Należytości bierne	—	—
2. Czysty sta czynny	1,449.377 zł. 52 ct.	1,449.377 zł. 52 ct.
<u>Zgodnie z sumą stanu czynnego</u>		1,449.377 zł. 52 ct.

Dochody.

Fundusz pożyczkowy dla gmin i pry-

Rubryka	Poszczególności	Należytość		Uiszczenie		Należytość pozostała z końcem roku 1898	
		zł.	ct.	zł.	ct.	zł.	ct.
Dochody.							
I.	Dotacya z funduszu krajowego	—	—	—	—	—	—
II.	Zwroty pożyczek udzielonych gminom na budowę koszar:						
	1. od gm. Bochnia	10.333	50	2.583	30	7.750	20
	2. " " Brzeżany	15.582	—	1.418	—	14.164	—
	3. " " Czortków	89.121	66	6.316	—	82.805	66
	4. " " Jarosław	88.106	—	9.800	—	78.306	—
	5. " " Jaworów	28.000	—	1.900	—	26.100	—
	6. " " Kołomyja należ. zaleg. 99.137.50 " " bież. 47.500.—	146.637	50	5.412	55	141.224	95
	7. " " Kraków	91.656	—	13.336	—	78.320	—
	8. " " Lwów	5.000	—	5.000	—	—	—
	9. " " Łańcut	838	—	166	—	672	—
	10. " " Nowy Sącz	8.554	28	2.915	34	5.638	94
	11. " " Przemyśl	86.675	—	7.832	—	78.843	—
	12. " " Rzeszów należ. zaleg. 204.037.38 " " bież. 50.000.—	254.037	38	7.720	—	246.317	38
	13. " " Sanok	48.466	—	4.406	—	44.060	—
	14. " " Stanisławów	18.344	—	8.332	—	10.012	—
	15. " " Stryj	30.076	84	5.084	65	24.992	19
	16. " " Tarnopol	41.664	—	3.472	—	38.192	—
	17. " " Tarnów	108.326	—	12.502	—	95.824	—
	18. " " Trembowla	130.275	—	—	—	130.275	—
	19. " " Złoczów	12.492	—	2.082	—	10.410	—
	20. " prywat. Feiwa Rohatyna w Złoczowie	123.500	—	6.500	—	117.000	—
	21. " gm. Żółkiew należ. zaleg. 174.000.— " " bież. 30.000.—	204.000	—	11.250	—	192.750	—
	Suma rubryki II.	1,541.685	16	118.027	84	1,423.657	32
III.	3% odsetki od kapitałów chwilowo lokowanych	1.790	60	1.790	60	—	—
IV.	6% odsetki zwłoki od rat na termin niewpł.						
	1. od gminy Jaworów	19	32	19	32	—	—
	2. " " Łańcut	2	54	2	54	—	—
	3. " " Rzeszów	88	78	88	78	—	—
	4. " " Sącz Nowy	13	60	13	60	—	—
	5. " " Stanisławów	9	03	9	03	—	—
	Suma rubryki IV.	133	27	133	27	—	—
V.	Rozmaite dochody:						
	Nadpłaty rat poż. na rach. roku następn.:						
	1. od gminy Bochnia	1.291	65	1.291	65	—	—
	2. " " Lwów	2.500	—	2.500	—	—	—
	3. " " Sanok	2.203	—	2.203	—	—	—
	Suma rubryki V.	5.994	65	5.994	65	—	—

watnych na budowę koszar dla c. i k. wojska.

Wydatki.

Rubryka	Poszczególnienie	Należytość		Uiszczenie		Należytość pozostała z końcem roku 1898	
		zł.	ct.	zł.	ct.	zł.	ct.
Wydatki.							
I.	Pożyczki udzielone gminom na budowę koszar dla c. i k. wojska:						
	1. gminie Kołomyja	47.500	—	47.500	—	—	—
	2. " Rzeszów	50.000	—	50.000	—	—	—
	3. " Żółkiew	30 000	—	30.000	—	—	—
	Suma rubryki I.	127.500	—	127.500		—	—
II.	Różne wydatki:						
	Zwroty nadpłat przeniesione do rachunku roku następnego:						
	1. od gminy Bochnia	1.291	65	1.281	65	—	—
	2. " " Lwów	2.500	—	2.500	—	—	—
	3. " " Sanok	2.203	—	2.203	—	—	—
	Suma rubryki II.	5 994	65	5.994	65	—	—

LW. 15.681/1899.

Alegat F. do sprawozdania Wydziału krajowego o zamknięciu rachunkowem funduszów krajowych za rok 1898.

Lit. F.

Fundusz

byłego galicyjskiego korpusu ochotników

z roku 1859

Z przeznaczeniem udzielania gminom bezprocentowych pożyczek na budowę koszar i szpitali dla c. i k. wojska.

ZAMKNIĘCIE RACHUNKU

za rok

1 8 9 8.

LW. 10.556/1899.

Fundusz byłego galicyjskiego korpusu ochotników z r. 1859 z przezna-

Dochody.

Rubryka	Pozycja	Poszczególnienie	Należytość		Uiszczenie		Należytość pozostała z końcem roku 1898.	
			zł.	ct.	zł.	ct.	zł.	ct.
Dochody.								
I.	1	Zwrot pożyczki udzielonej gminie miasta Gródek na budowę koszar dla c. i k. wojska	45.500	—	2.500	—	43.000	—
II.	2	Efekta zakupione	2.500	—	2.500	—	—	—
		Suma dochodów	48.000	—	5.000	—	43.000	—
		do tego:						
	3	Zapas kasowy z początkiem roku 1898			12.156	03		
		Razem			17.156	03		

Stan majątku

S t a n c z y n n y :

Szczegół :

Ogół :

1. Zapas kasowy :

a) w gotówce — zł. — ct.

b) w efektach: 4% książeczka Banku krajowego Nr. 11.703 na 14.656 „ 03 „ 14.656 zł. 03 ct.

2. Należytości czynne 43.000 „ — „ 57.656 zł. 03 ct.

Suma stanu czynnego 57.656 zł. 03 ct.

zeniem udzielenia gminom pożyczek na budowę koszar dla c. i k. wojska.

Wydatki.

Rubryka	Pozytywa	Poszczególnienie	Należytość		Uiszczenie		Należytość pozostała z końcem roku 1898	
			zł.	ct.	zł.	ct.	zł.	ct.
Wydatki.								
I.	1	Gotówka wydana na zakupno 4% książeczki Banku krajowego	2.500	—	2.500	—	—	—
		<u>Suma wydatków</u>	2.500	—	2.500	—	—	—
		do tego:						
	2	Zapas kasowy z końcem roku 1898 w 4% książeczce Banku krajowego Nr. 11.703			14.656	03		
		<u>Razem</u>			17.156	03		

z końcem roku 1898.

Stan bierny:

1. Należytości bierne	—	zł.	—	ct.	—	zł.	—	ct.
2. Czysty stan czynny	57.656	n	03	n	57.656	n	03	n
<u>Zgodnie ze sumą stanu czynnego</u>					57.656	zł.	03	ct.

LW. 15.681/99.

Lit. G.

Fundusz pożyczki krajowej z roku 1889

dla

„Spółek wodnych“.

ZAMKNIĘCIE RACHUNKU

za rok

1898.

Dochody.

Fundusz pożyczki krajowej z roku 1889

Rubryka	Pozytywa	Poszczególnienie	Należytość		Uiszczenie		Należytość pozostała z końcem roku 1898.	
			zł.	ct.	zł.	ct.	zł.	ct.
DOCHODY.								
<i>a) Rzeczywiste.</i>								
1		Zwroty pożyczek udzielonych Spółkom wodnym	531.407	01	23.801	75	507.605	26
2		Odsetki od pożyczek udzielonych Spółkom wodnym	33.817	85	10.884	84	22.933	01
3		Odsetki zwłoki od Spółek wodnych za niedotrzymanie rat pożyczkowych	1.826	45	1.826	45	—	—
4		Odsetki od kapitałów lokowanych chwilowo we funduszu krajowym i Banku krajowym	3.336	48	3.336	48	—	—
5		Rozmaite	15	67	15	67	—	—
<u>Suma dochodów rzeczywistych</u>			570.403	46	39.865	19	530.538	27
<i>b) Przenośne.</i>								
6		Gotówka uzyskana za spieniężone efekta	105.000	—	105.000	—	—	—
7		4% książeczka wkładowa Banku krajowego	10.600	—	10.600	—	—	—
8		Zwrot pożyczki od funduszu krajowego	105.000	—	105.000	—	—	—
<u>Suma wszystkich dochodów</u>			791.003	46	260.465	19	530.538	27
9		Zapasy z początkiem roku 1898:						
		a) w gotówce	8.292	zł. 08 ¹ / ₂ ct.				
		b) w efektach	105.000	" — "				
		<u>Razem</u>			113.292	08 ¹ / ₂		
					373.757	27 ¹ / ₂		

dla „Spółek wodnych“.

Wydatki.

Rubryka	Pozycja	Poszczególnienie	Należytość		Uiszczenie		Należytość pozostała z końcem roku 1898	
			zł.	ct.	zł.	ct.	zł.	ct.
WYDATKI.								
<i>a) Rzeczywiste.</i>								
1		Umorzenie reszty pożyczki przez wykupno obligów jeszcze w obiegu będących	100	—	100	—	—	—
2		Wypłata odsetek funduszowi krajowemu od wypożyczonego kapitału na wykupno obligów	18.819	—	18.819	—	—	—
3		Pożyczka do zwrotu funduszowi krajowemu, zaciągnięta na wykupno obligów wypowiedzianych 627.300 zł. Z powyższej pożyczki odpisano na mocy uchwały Wys. Sejmu z d. 17. lutego 1898 LW. 15.178/98 617.000 „	10.300	—	10.300	—	—	—
4		Pożyczki udzielone Spółkom wodnym	68.400	—	68.400	—	—	—
5		Wypłata kuponów od obligów jeszcze w obiegu będących	4	50	4	50	—	—
<u>Suma wydatków rzeczywistych</u>			97.623	50	97.623	50	—	—
<i>b) Przenośne.</i>								
6		Spieniężone 4% asygnaty kasowe Banku krajowego	105.000	—	105.000	—	—	—
7		Gotówka użyta na zakupno 4% książeczki Banku krajowego	10.600	—	10 600	—	—	—
8		Pożyczka udzielona funduszowi krajowemu	105.000	—	105.000	—	—	—
<u>Suma wszystkich wydatków</u>			318.223	50	318.223	50	—	—
9		Zapas z końcem roku 1898:						
		a) w gotówce 44.933 zł. 77 ¹ / ₂ ct.						
		b) w efektach 10.600 „ — „			55.533	77 ¹ / ₂		
<u>Razem</u>					373.757	27 ¹ / ₂		

UWAGA. Na mocy uchwały Wysokiego Sejmku z dnia 17. lutego 1898. L. s. 1.721 odpisano dług do funduszu krajowego zaciągnięty w pomienionym funduszu na wykupno obligów pożyczki krajowej z roku 1889, a wynoszącej z końcem roku 1898 kwotę 617.000 zł. (LW. 76.875/98).

W y k a z

należytości czynnych i biernych z końcem roku 1898.

Pozycja	Poszczególnienie	Pozostałe należytości							
		c z y n n e				b i e r n e			
		z lat ubiegłych		z roku bieżącego		z lat ubiegłych		z roku bieżącego	
		zł.	ct.	zł.	ct.	zł.	ct.	zł.	ct.
	DOCHODY.								
1	Zwrot pożyczek udzielonych Spółkom wodnym	439.260	54	68.344	72	—	—	—	—
2	Odsetki od Spółek wodnych przypadające po koniec roku 1898 .	14.109	97	8.823	04	—	—	—	—
3	Zapas z końcem roku 1898:								
	w gotówce 44.933 zł. 77 ¹ / ₂ ct.								
	w efektach 10.600 „ — „	—	—	55.533	77 ¹ / ₂	—	—	—	—
	Suma stanu czynnego . . .	453.370	51	132.701	53¹/₂	—	—	—	—
				586.072	04 ¹ / ₂	—	—	—	—
	WYDATKI.	—	—	—	—	—	—	—	—
	Czysty stan czynny . . .	—	—	586.072	04 ¹ / ₂	—	—	—	—

LW. 13.129/1899.

292

L. W. 15.681/1899.

Alegat H. do sprawozdania Wydziału krajowego o zamknięciu rachunkowem funduszy krajowych za rok 1898.

Lit. H.

Fundusz pożyczkowy na budowę szkół.

ZAMKNIĘCIE RACHUNKU

za rok

1898.

Sporządzone przez Departament rachunkowy c. k. Namiestnictwa.

LW. 29.828/1899.

Dochody. H. Fundusz pożyczkowy na budowę szkół.

Pozycja	P o s z c z e g ó l n i e n i e	Należytość		Uiszczenie		Należytość pozostała z końcem roku 1898	
		zł.	ct.	zł.	ct.	zł.	ct.
D o c h o d y.							
a) Rzeczywiste:							
1	Kapitały otrzymane z funduszu szkolnego krajowego	—	—	—	—	—	—
2	Zwroty pożyczek bezprocentowych na budowę szkół:						
	a) należytość zaległa 296.207 zł. 01 ct.						
	b) „ bieżąca 49.300 „ — „	345.507	01	35.534	52	309.972	49
3	Odsetki od lokowanych kapitałów w Banku krajowym	443	42	443	42	—	—
4	6 ^o / _o odsetki zwłoki:	421	39 ¹ / ₂	421	39 ¹ / ₂	—	—
	<u>Suma dochodów rzeczywistych</u>	346.371	82 ¹ / ₂	36.399	33 ¹ / ₂	309.972	49
b) Przenośne:							
5	Zwroty mylnie przez c. k. Urzędy podatkowe zarachowanych wydatków:						
	a) należytość zaległa 140 „ — „						
	b) „ bieżąca 10.016 zł. 83 ct.	10.156	83	9.656	83	500	—
6	Zwroty z chwilowych lokacyi w Banku krajowym:						
	a) należytość zaległa 10.132 zł. 89 ct.						
	b) „ bieżąca 16.413 „ 80 „	26.546	69	26.267	—	279	69
7	Otrzymane karnety za gotówkę ulokowaną w Banku krajowym	16413	80	16.413	80	—	—
	<u>Suma wszystkich dochodów</u>	399.489	14 ¹ / ₂	88.736	96 ¹ / ₂	310.752	18
8	Zapas kasowy z początkiem roku 1898:						
	a) w gotówce 100 zł. — ct.	—	—	10.232	89	—	—
	b) w efektaach wal. austr. 10.132 „ 89 „	—	—	—	—	—	—
	<u>Razem</u>	—	—	98.969	85 ¹ / ₂	—	—

Zamknięcie rachunku za rok 1898.

Wydatki.

Pozycja	P o s z c z e g ó l n i e n i e	Należytość		Uiszczenie		Należytość pozostała z końcem roku 1898	
		zł.	ct.	zł.	ct.	zł.	ct.
W y d a t k i.							
a) Rzeczywiste.							
1	Zwrot funduszowi szkolnemu krajowemu .						
	a) otrzymanego kapitału 292.305 zł. 95 ct.						
	b) odsetek od tego kapitału 3.708 „ 68 „						
	c) wpłaconych odsetek od chwilowej lokacyi gotówki 6.239 „ 27 „						
	d) wpłaconych 6% odsetek zwłoki 1.255 „ 83 ¹ / ₂ „	303.509	73 ¹ / ₂	—	—	303.509	73 ¹ / ₂
2	Bezprocentowe pożyczki na budowę szkół	49.300	—	49.300	—	—	—
	Suma wydatków rzeczywistych .	352.809	73 ¹ / ₂	49.300	—	303.509	73 ¹ / ₂
b) Przenośne.							
3	Mylnie przez c. k. Urzędy podatkowe zarachowane wydatki:						
	a) należytość zaległa 3.934 zł. 98 ct.						
	b) „ bieżąca 10.016 „ 83 „	13.951	81	6.709	36	7.242	45
4	Na chwilową lokacyę w Banku krajowym .	16.413	80	16.413	80	—	—
5	Zwrot karnetów przy pobraniu gotówki z chwilowej lokacyi:						
	a) należytość zaległa 10.132 zł. 89 ct.						
	b) „ bieżąca 16.413 „ 80 „	26.546	69	26.267	—	279	69
	Suma wszystkich wydatków .	409.722	03 ¹ / ₂	98.690	16	311.031	87 ¹ / ₂
6	Zapasy kasowy z końcem roku 1898:						
	a) w gotówce — zł. ¹ / ₂ ct.						
	b) w efektach wal. austr. . 279 „ 69 „	—	—	279	69 ¹ / ₂	—	—
	Razem	—	—	98.969	85 ¹ / ₂	—	—

Stan majątku z końcem roku 1898.

Stan czynny:	1) Zapasy kasowy: a) w gotówce — zł. — ¹ / ₂ ct.	
	b) w efektach w. a. 279 „ 69 „	279 zł. 69 ¹ / ₂ ct.
	2) Należytości czynne	310.752 „ 18 „
	Suma stanu czynnego	311.031 zł. 87 ¹ / ₂ ct.
Stan bierny:	311.031 „ 87 ¹ / ₂ „
	Czysty stan czynny	— zł. — ct.

Uwaga: Na uposażenie funduszu pożyczkowego wydano z funduszu szkolnego krajowego w kapitale 292.305 zł. 95 ct. tudzież w odsetkach 3708 zł. 68 ct.: razem więc kwotę 296.014 zł. 63 ct.

Do zwrotu funduszowi szkolnemu krajowemu przypada z końcem roku 1898 kwota 303.509 zł. 73¹/₂ ct. a zatem więcej o 7.495 zł. 10¹/₂ ct. która to kwota powstała z odsetek od chwilowej lokacyi gotówki tudzież z 6% odsetek zwłoki pobieranych od rat pożyczkowych w terminie nie spłaconych.

Do l. $\frac{9.783}{R. S. K.}$ 1898.

WYKAZ

gmin, którym wypłacono pożyczki na budowę szkół w roku 1898.

L. porz.	N a z w a g m i n y	Wypłacona pożyczka		Uwaga
		zł.	ct.	
1	Nart nowy	800	—	
2	Dołhe wojniłowskie	2.000	—	
3	Zakliczyn	400	—	
4	Romaszówka	2.500	—	
5	Tylmanowa	1.000	—	
6	Łysa góra.	500	—	
7	Łuh	700	—	
8	Tarnowica, Umieszcz, Potakówka i Sa- dowa	1.000	—	
9	Sielec	1.500	—	
10	Złotniki	2.000	—	
11	Sietez	1.000	—	
12	Czolhany	2.000	—	
13	Uniów	600	—	
14	Radziechowy	500	—	
15	Zagorzyce.	1.000	—	
16	Bełz	8.000	—	
17	Łysków	400	—	
18	Mogielnica	3.500	—	
19	Turbia	2.000	—	
20	Mikulince	1.600	—	
21	Bartkówka	300	—	
22	Gnojnica	700	—	
23	Krzeszowice	3.000	—	
24	Mikołajów.	1.000	—	
25	Nowosiółki	300	—	
26	Sękowa	3.000	—	
27	Krosienko	800	—	
28	Pietnice	3.000	—	
29	Łozina	1.200	—	
30	Grzymałów	1.870	—	
31	Bucyki	448	—	
32	Eleonorówka	134	—	
33	Mazurówka	296	—	
34	Podlesie	252	—	
	Razem	49.300	—	

Lwów dnia 25. kwietnia 1899.

LW. 15.681/1899.

Alegat J. do sprawozdania Wydziału krajowego, o zamknięciu rachunkowem funduszów krajowych za rok 1898.


Lit J.

FUNDUSZ KOLEJOWY

ZAMKNIĘCIE RACHUNKU

za rok

1898.



Dochody.

Fundusz kolejowy na cele popierania

Rubryka	Pozycja	Poszczególnienie	Należytość		Uiszczenie		Należytość pozostała z końcem roku 1898.	
			zł.	ct.	zł.	ct.	zł.	ct.
		Dochody.						
		<i>a) Rzeczywiste.</i>						
1		Dotacya z funduszu krajowego (rubr. X. poz. 174 wydatków) V. rata .	300.000	—	300.000	—	—	—
2		Odsetki od ulokowanego kapitału w Banku krajow. i od pożyczek chwilowo udzielonych Towarzystwom budowy linii kolejowych i funduszowi krajowemu 37.804 zł. 84 ct. od tego: odsetki bierne przy sprzedaży obligów kolejowych . 1.224 „ 84 „	36.580	—	36.580	—	—	—
3		Zakupione akcye pierwszeństwa kolei: <i>a)</i> Łupków-Cisna im. wartości 930.000 koron czyli	465.000	—	465.000	—	—	—
		<i>b)</i> Chabówka-Zakopane im. wartości 370 000 koron czyli	185.000	—	—	—	185.000	—
		<i>c)</i> Delatyn-Kołomyja-Stefanówka im. wartości 1,575.200 koron czyli . .	787.600	—	—	—	787.600	—
4		Koncesyonaryusze na zakupno akcyj pierwszeństwa linii kolejowych: <i>a)</i> Chabówka-Zakopane	50.000	—	50.000	—	—	—
		<i>b)</i> Delatyn-Kołomyja-Stefanówka . .	30.000	—	20.000	—	10.000	—
5		Raty gwarancyjne od stron konkurencyjnych za oprocentowanie i umorzenie akcyj pierwszeństwa linii kolejowych: <i>a)</i> Chabówka-Zakopane	8.259	17	1.671	67	6.587	50
		<i>b)</i> Delatyn-Kołomyja-Stefanówka . .	20.674	50	3.429	25	17.245	25
6		Odsetki zwłoki za niedotrzymanie terminów w spłacie rat gwarancyjnych na akcye pierwszeństwa oddośnych kolei lokalnych	57	83	57	83	—	—
7		Pożyczka zaciągnięta w Banku krajowym na zakupno akcyj pierwszeństwa kolei Delatyn-Kołomyja-Stefanówka (uchwała Sejmu z 30. stycznia 1895): <i>a)</i> w obligacyach 4% -owych walutą koronową 1,574.800 — od tego: spieniężone obligi, koron 1,574.800 —	—	—	—	—	—	—
		<i>b)</i> gotówka uzyskana po spieniężeniu tychże obligów:						
		Do przeniesienia .	1,883.171	50	876.738	75	1,006.432	75

budowy kolei niższego rzędu.

Wydatki.

Rubryka	Pozycja	Poszczególnienie.	Należytość		Uiszczenie		Należytość pozostała z końcem roku 1898.	
			zł.	ct.	zł.	ct.	zł.	ct.
Wydatki.								
a) Rzeczywiste.								
1		Zakupno akcji pierwszeństwa linii kolejowych :						
		a) Łupków-Cisna . 444.850 zł. 02 ct.						
		od tego :						
		zwrot korelatywny <u>78 „ 45 „</u>	444.771	57	444.771	57	—	—
		b) Chabówka-Zakopane :						
		α) na rzecz funduszu kolejowego .	185.000	—	165.779	13	19.220	87
		β) „ „ koncesyonaryuszów (Akcyje odnośne bezpośrednio odbiorą koncesyonaryusze) . . .	50.000	—	50.000	—	—	—
		c) Delatyn-Kołomyja-Stefanówka :						
		α) na rzecz funduszu kolejowego .	787.600	—	745.917	71 ¹ / ₂	41.682	28 ¹ / ₂
		β) „ „ koncesyonaryuszów (Akcyje odnośne bezpośrednio odbiorą koncesyonaryusze) . . .	30.000	—	20.000	—	10.000	—
2		C. k. Skarbowi Państwa na rachunek subwencji w kwocie 250.000 zł. na budowę kolei Przeworsk-Rozwadów	125.000	—	125.000	—	—	—
3		Splata pożyczek zaciągniętych w Banku krajowym :						
		a) na zakupno akcji pierwszeństwa kolei Łupków-Cisna :						
		α) I. i II. rata na kapitał . . .	465 000	—	1.083	37	463.916	63
		β) 4 % odsetki i koszta administracyjne	19.212	85	19.212	85	—	—
		b) na wypłatę subwencji c. k. Rządowi na budowę kolei Chodorów-Podwysokie :						
		α) I. i II. rata na kapitał . .	1,000.000	—	2.329	83	997.670	17
		β) 4 % odsetki i koszta administracyjne	41.315	67	41.315	67	—	—
		Do przeniesienia .	3,147.900	09	1,615.410	13 ¹ / ₂	1,532 489	95 ¹ / ₂

Dochody.

Fundusz kolejowy na cele popierania

Rubryka	Pozycja	Poszczególnienie	Należytość		Uiszczenie		Należytość pozostała z końcem roku 1898.	
			zł.	ct.	zł.	ct.	zł.	ct.
		Z przeniesienia	1,883.171	50	876.738	75	1,006.432	75
		a) po kursie 97 zł.: za 200 koron w wal. austr.	763.778	—	—	—	—	—
		β) za kupon	1.224	84	—	—	—	—
		razem	765.002	84	—	—	—	—
		od tego: spłata rządowa od obrotu efektów	31	60	764.971	24	764.971	24
8		Rozmaite:						
		a) Zwrot od c. k. Rządu należytości prawnej od zaciągniętej pożyczki w kwocie 1,000.000 zł. w. a. w Banku krajowym na pokrycie subwencji dla c. k. Skarbu państwa na budowę linii kolejowej Chodorów-Podwysokie	3.236	55	—	—	3.236	55
		b) mylne pobory i zastępczo pobrane należytości	24.213	69	—	—	—	—
		od tego: zwroty korelatywne	—	—	—	—	—	—
		Suma dochodów rzeczywistych	2,651.379	29	1,641.709	99	1,009.669	30
		b) Przenośne.						
1		Zwrot pożyczek udzielonych Towarzystwu budowy linii kolejowej Borki wielkie-Grzymałów, z tytułu gwarancji kraju na zapłacenie rat i odsetek od pożyczki zaciągniętej w Banku krajowym:						
		z roku 1897	15.688	—	—	—	—	—
		" 1898	26.158	50	41.846	50	6.790	31
2		Zwrot pożyczek udzielonych Towarzystwom budowy linii kolejowych na cele budowy:						
		a) Borki wielkie-Grzymałów:						
		z roku 1897	33	60	1.781	70	1.748	10
		" 1898	1.748	10	—	—	33	60
		b) Chabówka-Zakopane:						
		z roku 1897	6.582	92	19.270	26	18.789	62
		" 1898	12.687	34	—	—	480	64
		c) Delatyn-Kołomyja-Stefanówka:						
		z roku 1897	86.730	68	645.546	91 1/2	519.309	66 1/2
		" 1898	558.816	23 1/2	—	—	126.237	25
		d) Łupków-Cisna z roku 1897	364.420	37	364.420	37	—	—
		e) Jaworzno-Piła z roku 1897	26	—	—	—	26	—
		f) Trzebinia-Skawce:						
		z roku 1897	82	60	999.228	83	79	80
		" 1898	999.146	23	—	—	999.149	03
		Do przeniesienia	4,723.499	86 1/2	2,552.847	85 1/2	2,170.652	01

budowy kolei niższego rzędu.

Wydatki.

Rubryka	Pozycja	Poszczególnienie	Należytość		Uiszczenie		Należytość pozostała z końcem roku 1898.	
			zł.	ct.	zł.	ct.	zł.	ct.
		Z przeniesienia	3,147 900	09	1,615.410	13 ¹ / ₂	1,532.489	95 ¹ / ₂
		c) na zakupno akcji pierwszeństwa kolei Delatyn-Kołomyja-Stefanówka	787.400	—	—	—	787 400	—
4		Rata wstępna i koszt administracyjny przy zaciąganiu pożyczki w Banku krajowym w 4 ^o / _o obligach kolejowych na 1,574.800 koron	17.828	68 ¹ / ₂	17.828	68 ¹ / ₂	—	—
5		Rozmaite :						
		C. k. Skarb Państwa, należytość prawna od zaciągniętej pożyczki w Banku krajowym na pokrycie subwencji dla c. k. Rządu na budowę kolei Chodorów - Podwysokie	3 236	55	3.236	55	—	—
		<u>Suma wydatków rzeczywistych</u>	<u>3,956.365</u>	<u>32¹/₂</u>	<u>1,636.475</u>	<u>37</u>	<u>2,319.889</u>	<u>95¹/₂</u>
		b) Przenośne.						
1		Pożyczki udzielone Towarzystwu budowy kolei Borki wielkie - Grzymałów, z tytułu gwarancji kraju na zapłacenie IIej i IIIej raty z odsetkami od pożyczki zaciągniętej w Banku krajowym	26.158	50	26.158	50	—	—
2		Pożyczki udzielone na budowę kolei Towarzystwom budowy linii :						
		a) Borki wielkie - Grzymałów	1.748	10	1 748	10	—	—
		b) Chabówka - Zakopane	12.687	34	12.687	34	—	—
		c) Delatyn - Kołomyja - Stefanówka	558.816	23 ¹ / ₂	558.816	23 ¹ / ₂	—	—
		d) Trzebinia-Skawce	999.146	23	999.146	23	—	—
		Do przeniesienia	5,554.921	73	3,235.031	77 ¹ / ₂	2,319.889	95 ¹ / ₂

Dochody.

Fundusz kolejowy na cele popierania

Rubryka	Pozycya	Poszczególnoſcie	Należytość		Uiszczenie		Należytość pozostała z końcem roku 1898	
			zł.	ct.	zł.	ct.	zł.	ct.
3		Z przeniesienia	4,723.499	86 ¹ / ₂	2,552.847	85 ¹ / ₂	2,170.652	01
		Zwrot chwilowej pożyczki danej funduszowi krajowemu	200.000	—	200.000	—	—	—
4		Lokacya kapitałów w Banku krajowym na rachunku bieżącym : z roku 1897 1,193.899 zł. 43 ct. " 1898 1,065.614 " 60 ¹ / ₂	2,259.514	03 ¹ / ₂	2,214.491	03 ¹ / ₂	45.023	—
		Suma dochodów	7,183.013	90	4,967.338	89	2,215.675	01
		Do tego : Zapas kasowy z początkiem roku 1898 w gotówce				1.473	07	
		Suma			4,968.811	96		

Stan majątku

Stan czynny:

Szczegół

Ogół

Należytości czynne:

1. Akcje pierwszeństwa uzyskać się mające:				
a) kolei Chabówka-Zakopane	185.000	—		
b) Delatyn-Kołomyja-Stefanówka	787.600	—	972.600	zł. — ct.
2. Romaszkan br. Jakób z tytułu reszty należności na akcje pierwszeństwa kolei Delatyn-Kołomyja-Stefanówka			10.000	" — "
3. Raty gwarancyjne na oprocentowanie i umorzenie akcji pierwszeństwa:				
a) kolei Chabówka-Zakopane:				
α) Komisya klimatyczna uzdrowiska „Zakopane“	3.187	50		
β) Wydział powiat. w Nowym Targu	2.125	—		
γ) Gmina Zakopane	1.275	—	6.587	" 50 "
b) kolei Delatyn-Kołomyja-Stefanówka:				
α) Wydział powiatowy w Horodence	3.301	25		
β) Miasto Kołomyja	6.972	—		
γ) Wydział pow. w Kołomyi	6.972	—	17.245	" 25 "
4. C. k. Skarb Państwa zwrot opłaconej należności prawnej od zaciągniętej w Banku krajowym pożyczki			3.236	" 55 "
5. Pożyczka udzielona Towarzystwu budowy kolei Borki wielkie-Grzymałów z tytułu gwarancyi kraju			35.056	" 19 "
6. Pożyczki udzielone Towarzystwom budowy kolei na koszta budowy:				
a) Borki wielkie-Grzymałów	33	60		
b) Chabówka-Zakopane	480	64		
c) Delatyn-Kołomyja-Stefanówka	126.237	25		
d) Jaworzno-Piła	26	—		
e) Trzebinia-Skawce	999.149	03	1,125.926	" 52 "
7. Na lokacyi w Banku krajowym na 3% rachunku bieżącym z końcem r. 1898			45.023	" — "
8. Zapas kasowy z końcem roku 1898:				
a) w gotówce	3.165	58		
b) efektami 930.000 koron czyli	465.000	—	468.165	" 58 "
Suma stanu czynnego				2,683.840 zł. 59 ct.

budowy kolei niższego rzędu.

Wydatki.

Rubryka	Pozycja	Poszczególnienie	Należytość		Uiszczenie		Należytość pozostała z końcem roku 1898	
			zł.	ct.	zł.	ct.	zł.	ct.
3		Z przeniesienia	5,554.921	73	3,235.031	77 ¹ / ₂	2,319.889	95 ¹ / ₂
		Pożyczki chwilowe udzielone fundu- szowi krajowemu	200.000	—	200.000	—	—	—
4		Lokacya kapitałów w Banku krajo- wym na rachunku bieżącym	1,065.614	60 ¹ / ₂	1,065.614	60 ¹ / ₂	—	—
		Suma wydatków	6,820.536	33 ¹ / ₂	4,500.646	38	2,319.889	95 ¹ / ₂
		Do tego:						
		Zapas kasowy z końcem roku 1898:						
		a) w gotówce 3.165 zł. 58 ct.						
		b) efektami 930.000						
		koron, czyli 465.000 „ — „				468.165	58	
		Suma				4,968.811	96	

z końcem roku 1898.

Stan bierny:

Szczegół

Ogół

Należytości bierne:

1. Na zakupno akcyj pierwszeństwa:

a) Kolei Chabówka-Zakopane . . . 19.220·87

b) „ Delatyn-Kołomyja-Ste-
fanówka:

a) fundusz kolejowy 41.682·28¹/₂

β) imieniem koncesyonaryusza . . . 10.000·— 70.903 zł. 15¹/₂ ct.

2. Pożyczki zaciągnięte w Banku kra-
jowym we Lwowie:

a) na zakupno akcyj pierwszeń-
stwa kolei lokalnej Łupków-
Cisna w pierwotnej sumie
930.000 koron czyli 465.000 zł. 463.916·63

b) na pokrycie subwencji dla c. k.
Rządu na budowę kolei Cho-
dorów-Podwysokie w pierwo-
tnej sumie 2,000.000 koron
czyli 1,000.000 zł. 997 670·17

c) na zakupno akcyj pierwszeń-
stwa kolei lokalnej Delatyn-
Kołomyja-Stefanówka w su-
mie 1,574.800 koron
czyli 787.400 zł. 787.400·— 2,248.986 zł. 80 ct. 2,319.889 zł. 95¹/₂ ct.

Suma stanu biernego 2,319.889 zł. 95¹/₂ ct.

Zestawienie sum stanu majątku z końcem roku 1898.

Suma stanu czynnego wynosi	2,683.840 zł. 59 ct.
„ „ biernego „	<u>2,319.889 „ 95¹/₂ „</u>
Z porównania okazuje się czysty stan czynny w kwocie . . .	363.950 zł. 63 ¹ / ₂ ct.
Z końcem roku 1897 okazał się czysty stan czynny w kwocie	<u>203.936 „ 67 „</u>
Z porównania okazuje się przyrost majątku w kwocie . . .	<u>160.013 zł. 96¹/₂ ct.</u>

LW. 14.681/1899.

Alegat K. do sprawozdanie Wydziału krajowego o zamknięciu rachunkowem funduszy krajowych za rok 1899.

Lit. K.

ZAMKNIĘCIE RACHUNKU

Stałego funduszu przemysłowego

administrowanego przez Bank krajowy

za rok

1898.

Zamknięcie sporządzone na podstawie rachunków (przedłożonych przez Bank krajowy do LW. 48.170/98 i 10.900/99).

K. Stały fundusz przemysłowy.

Rubryka	Pozycja	Poszczególnienie.	Należytość		Uiszczenie		Należytość pozostała z końcem roku 1898.	
			zł.	ct.	zł	ct.	zł.	ct.
		Dochody.						
1		Dotacja z funduszu krajowego . .	25.000	—	25.000	—	—	—
2		Zwroty udzielonych pożyczek :						
		a) należyt. zaległa 443.008 zł. 18 ct.						
		b) „ bieżąca 155.371 „ 94 $\frac{1}{2}$ „	598.380	12 $\frac{1}{2}$	73.649	31 $\frac{1}{2}$	524.730	81
3		Odsetki pobrane od dłużników . . .	13.006	20 $\frac{1}{2}$	13.006	20 $\frac{1}{2}$	—	—
4		Odsetki pobrane z lokacyi w Banku kraj.	868	65	868	65	—	—
5		Udziały funduszu przemysłowego . .	85.000	—	25.000	—	60.000	—
6		Dywidendy od udziałów	2.850	—	2 850	—	—	—
7		Wpływy na rachunek realności Chy- lewskiego	37.808	37	37.808	37	—	—
		<u>Suma dochodów .</u>	<u>762.913</u>	<u>35</u>	<u>178.182</u>	<u>54</u>	<u>584.730</u>	<u>81</u>
8		Zapasy kasowy z początkiem roku 1898 na lokacyi w Banku krajowym .	—	—	2.400	—	—	—
		<u>Razem .</u>	<u>—</u>	<u>—</u>	<u>180.582</u>	<u>54</u>	<u>—</u>	<u>—</u>

Zamknięcie rachunku za rok 1898.

Rubryka	Pozycja	Poszczególnienie	Należytość		Uiszczenie		Należytość pozostała z końcem roku 1898.	
			zł.	ct.	zł.	ct.	zł.	ct.
Wydatki.								
1		Pożyczki udzielone w r. 1898	155.371	94 ¹ / ₂	155.371	94 ¹ / ₂	—	—
2		Wydatki na realność Chylewskiego	525	—	525	—	—	—
3		Koszta administracyi w Banku kraj.	491	98	491	98	—	—
4		Odpisy pożyczek zarachowane przez Bank krajowy	20.533	61 ¹ / ₂	20.533	61 ¹ / ₂	—	—
		<u>Suma wydatków</u>	<u>176.922</u>	<u>54</u>	<u>176.922</u>	<u>54</u>	—	—
5		Zapas kasowy z końcem roku 1898 na lokacyi w Banku krajowym	—	—	3.660	—	—	—
		<u>Razem</u>	—	—	<u>180.582</u>	<u>54</u>	—	—

Stan majątku z końcem roku 1898.

Stan czynny:

1. Należytości czynne u dłużników .	524.730 zł. 81 ct.
2. Udziały funduszu przemysłowego:	
a) w galic. akc. Tow. handlowem 25.000 zł. — ct.	
b) „ akc. garbarni w Rzeszowie 25.000 „ — „	
c) „ spółce komandytowej T. Stry-	
jeński i Ska	<u>10.000 „ — „</u> 60.000 „ — „
3. Zapas kasowy na lokacyi w Banku	
jowym	<u>3.660 „ — „</u> 588.390 zł. 81 ct.
Stan bierny:	<u>— „ — „</u>
	<u>Czysty stan czynny 588.390 zł. 81 ct.</u>

LW. 22.669/1899.

LW. 15.681/1899.

Alegat L. do sprawozdania Wydziału krajowego o zamknięciu rachunkowem funduszy krajowych za rok 1898.

Lit. L.

ZAMKNIĘCIE RACHUNKU


Funduszu pożyczkowego dla Kółek rolniczych

administrowanego przez Bank krajowy

za rok

1898.

(Zamknięcie sporządzone na podstawie rachunków przedłożonych przez Bank krajowy do LW. 48.138/1898 i 11.078/1899).



Fundusz pożyczkowy dla Kółek rolniczych.

Zamknięcie rachunku za rok 1898.

Pozycja	Poszczególności	Należytość		Uiszczenie		Należytość pozostała z końcem roku 1898	
		zł.	ct.	zł.	ct.	zł.	ct.
	Dochody.						
1	Dotacya z funduszu krajowego	5.000	—	5.000	—	—	—
2	Zwroty pożyczek udzielonych Kółkom rolniczym :						
	a) należytość zaległa . 18.867 zł. 65 ct.	32.767	65	7.473	80	25.293	85
	b) " bieżąca. 13.900 " — "						
3	Odsetki zwłoki od dłużników	5	43	5	43	—	—
4	Odsetki z lokacyi w Banku krajowym	120	20	120	20	—	—
	Suma dochodów	37.893	28	12.599	43	25.293	85
5	Zapasy kasowy z początkiem roku 1898 na lokacyi w Banku krajowym	—	—	1.723	—	—	—
	Razem	—	—	14.322	43	—	—
	Wydatki.						
1	Pożyczki udzielone Kółkom rolniczym	13.900	—	13.900	—	—	—
2	Koszta administracyi w Banku krajowym	29	43	29	43	—	—
	Suma wydatków	13.929	43	13.929	43	—	—
3	Zapasy kasowy z końcem roku 1898 na lokacyi w Banku krajowym	—	—	393	—	—	—
	Razem	—	—	14.322	43	—	—

Stan majątku z końcem roku 1898.

Stan czynny:

1. Należytości czynne u Kółek rolniczych 25.293 zł. 85 ct.
 2. Zapasy kasowy na lokacyi w Banku krajowym 393 " — " 25.686 zł. 85 ct.

Stan bierny — " — "

Czysty stan czynny 25.686 zł. 85 ct.

LW. 15.681/1899.

Alegat M. do sprawozdania Wydziału krajowego o zamknięciu rachunkowem funduszy krajowych za rok 1898.

Lit. M.

ZAMKNIĘCIE RACHUNKU


Stalego funduszu hodowlanego

administrowanego przez Bank krajowy

za rok

1 8 9 8.

(Zamknięcie sporządzone na podstawie rachunków przedłożonych przez Bank krajowy do LW. 48.139/1898 i 11.077/1899).



Dochody.

Stały fundusz hodowlany.

Pozycya	Poszczególnienie	Należytość		Uiszczenie		Należytość pozostała z końcem roku 1898	
		zł.	ct.	zł.	ct.	zł.	ct.
	Dochody.						
1	Zwroty zaliczek udzielonych gminom:						
	a) należytość zaległa . 5.913 zł. 77 ct.						
	b) " bieżąca . 1.620 " — "	7.533	77	1.991	29	5.542	48
2	Odsetki zwłoki od dłużników	5	27	5	27	—	—
3	Odsetki pobrane od lokacyi w Banku krajowym	1.550	08	1.550	08	—	—
	<u>Suma dochodów</u>	9 089	12	3.546	64	5.542	48
4	Zapasy kasowy z początkiem roku 1898						
	na lokacyi w Banku krajowym			48.159	—		
	<u>Razem</u>			51.705	64		

Zamknięcie rachunku za rok 1898.

Wydatki.

Pozycja	Poszczególnienie	Należytość		Uiszczenie		Należytość pozostała z końcem roku 1898	
		zł.	ct.	zł.	ct.	zł.	ct.
Wydatki.							
1	Pożyczki udzielone gminom na zakupno buhajów	1.620	—	1 620	—	—	—
2	Koszta administracyi	10	64	10	64	—	—
	<u>Razem</u>	1.630	64	1.630	64	—	—
3	Zapasy kasowy z końcem roku 1898 na lokacyi w Banku krajowym :			50.075	—		
	<u>Razem</u>			51.705	64		

Stały fundusz hodowlany.

Zamknięcie rachunku za rok 1898.

Stan majątku z końcem roku 1898.

Stan czynny.

- | | | |
|---|---------------------|-------------------|
| 1. Należności czynne u gmin | 5.542 zł. 48 ct. | |
| 2. Zapas kasowy na lokacyi w Banku krajowym | <u>50.075 " — "</u> | 55.617 zł. 48 zł. |

Stan bierny — " — "

Czysty stan czynny 55.617 zł. 48 ct.

LW. 16.804/99.

LW. 15.681/1899.

Alegat N. do sprawozdania Wydziału krajowego o zamknięciu rachunkowym funduszy krajowych za rok 1898.

Lit. N.

ZAMKNIĘCIE RACHUNKU


Funduszu pożyczkowego dla przemysłu rolniczego

administrowanego przez Bank krajowy

za rok

1898.

(Zamknięcie sporządzone na podstawie rachunków przedłożonych przez Bank krajowy do LW. 48.140/1898 i LW. 11.076/1899).



Fundusz pożyczkowy dla przemysłu rolniczego.

Zamknięcie rachunku za rok 1898.

Pozycja	Poszczególnienie	Należytość		Uiszczenie		Należytość pozostała z końcem roku 1898	
		zł.	ct.	zł.	ct.	zł.	ct.
	Dochody.						
1	Zwroty udzielonych pożyczek:						
	a) należytość zaległa 77.569 zł. 76 ct.	163.069	76	16.764	14	146.305	62
	b) „ „ bieżąca 85.500 „ — „						
2	Odsetki pobrane od dłużników	3.746	75	3.746	75	—	—
3	„ „ „ lokacyi w Banku krajowym	959	41	959	41	—	—
	Suma dochodów	167.775	92	21.470	30	146.305	62
4	Zapas kasowy z początkiem roku 1898 na lokacyi w Banku krajowym	—	—	79.355	—	—	—
	Razem	—	—	100.825	30	—	—
	Wydatki.						
1	Pożyczki udzielone	85.500	—	85.500	—	—	—
2	Koszta administracyi w Banku krajowym	107	30	107	30	—	—
	Suma wydatków	85.607	30	85.607	30	—	—
3	Zapas kasowy z końcem roku 1898 na lokacyi w Banku krajowym	—	—	15.218	—	—	—
	Razem	—	—	100.825	30	—	—

Stan majątku z końcem roku 1898.

Stan czynny:

1. Zapas kasowy na lokacyi w Banku krajowym 15.218 zł. — ct.
2. Należytości czynne 146.305 „ 62 „ 161.523 zł. 62 ct.

Stan bierny — „ — „

Czysty stan czynny 161.523 zł. 62 ct.

Lit. O.

ZESTAWIENIE SUMARYCZNE

obrotu *brutto*

wszystkich funduszy krajowych

za rok

1898.



a) Rachunek majątku obrotowego	str. 715—725
b) „ „ zarodowego	„ 726—739
c) „ depozytów	„ 741—742
d) Zestawienie ogólnego stanu majątku z końcem roku 1898	„ 743—745
e) Wykaz zapasów kasowych	„ 746—748
f) Poszczególnienie papierów wartościowych według ich rodzaju	„ 749—755
g) Wykaz dóbr i realności	„ 756

jątku obrotowego.

Stan z końcem roku 1898.

Wydatki w ciągu roku 1898.

w kasie

należytości

czysty stan

gotówka

efekta

gotówka

efekta

czynne

bierne

czynny

bierny

zł. ct.

im. wart.

zł. ct.

im. wart.

w bankach
zł. ct.

inne
zł. ct.

zł. ct.

zł. ct.

zł. ct.

19,237.044	67 ¹ / ₂	62.020	84	361,687	55	500.000	—	775.282	—	3,152.239	87	1,176.442	67 ¹ / ₂	3,612.766	74 ¹ / ₂	—	—
22 413	12	—	—	—	—	—	—	—	—	—	—	4 265	92	—	—	4,265	92
155 085	70	—	—	—	—	—	—	—	—	2,995	07	50	—	2,945	07	—	—
19.115	51	—	—	—	—	—	—	—	—	225	—	—	—	225	—	—	—
102.713	81	—	—	—	—	—	—	—	—	1,036	— ¹ / ₂	52,434	51	—	—	51,398	50
9.327	07 ¹ / ₂	—	—	—	—	—	—	—	—	35	61	—	—	35	61	—	—
13.405	97	—	—	—	—	—	—	—	—	—	—	—	—	—	—	—	—
13.594	09	—	—	—	—	—	—	—	—	—	—	—	—	—	—	—	—
9.522	51	—	—	—	—	—	—	—	—	290	—	—	—	290	—	—	—
82.050	35	—	—	—	—	—	—	—	—	309	95	—	—	309	95	—	—
16.848	49	—	—	—	—	—	—	—	—	—	—	6 433	04 ¹ / ₂	—	—	6,433	04 ¹ / ₂
20.768	78	—	—	—	—	—	—	—	—	250	—	—	—	250	—	—	—
21.971	30	—	—	—	—	—	—	—	—	—	—	—	—	—	—	—	—
27.500	82 ¹ / ₂	—	—	—	—	—	—	—	—	533	61	—	—	533	61	—	—
24 719	37 ¹ / ₂	—	—	—	—	—	—	—	—	—	—	—	—	—	—	—	—
19.521	42	—	—	—	—	—	—	—	—	80	—	—	—	80	—	—	—
2.997	82	—	—	—	—	—	—	—	—	—	—	—	—	—	—	—	—
24.677	55	—	—	—	—	—	—	—	—	—	—	—	—	—	—	—	—
3,874.194	69 ¹ / ₂	—	—	—	—	—	—	—	—	1,160.848	47 ¹ / ₃	34,356	08	1,126.492	39 ¹ / ₂	—	—
891.901	21	—	—	—	—	—	—	—	—	199.596	40	25	—	199.571	40	—	—
55.206	03	—	—	—	—	—	—	—	—	20.710	60	—	—	20.710	60	—	—
6.529	37	—	—	—	—	—	—	—	—	—	—	—	—	—	—	—	—
535.299	43	—	—	—	—	—	—	—	—	60.181	99	—	—	60.181	99	—	—
544.337	80 ¹ / ₂	—	—	—	—	—	—	—	—	89.190	19 ¹ / ₃	—	—	89.190	19 ¹ / ₂	—	—
61.771	10	—	—	—	—	—	—	—	—	23.913	68	—	—	23.913	68	—	—
114.100	93	—	—	—	—	—	—	—	—	36.397	92 ¹ / ₂	—	—	36.397	92 ¹ / ₂	—	—
98.538	45	—	—	—	—	—	—	—	—	25.151	02	—	—	25.151	02	—	—
5.486	74	—	—	—	—	—	—	—	—	975	10	—	—	975	10	—	—
10.204	78 ¹ / ₂	—	—	—	—	—	—	—	—	11	25	8,900	—	—	—	8,883	75
306	75	—	—	—	—	—	—	—	—	—	—	100	—	—	—	100	—
309	23	—	—	—	—	—	—	—	—	—	—	100	—	—	—	100	—
56.446	52	—	—	—	—	—	—	—	—	36	—	48,700	—	—	—	48,664	—
3,901.907	85	2,400	—	—	—	98.480	—	—	—	9.115	—	28,532.026	—	—	—	28,424.431	—
101.287	19	—	—	—	—	—	—	—	—	328.591	18	—	—	328.591	18	—	—
1.925	37	—	—	16.000	22	—	—	—	—	5.605	83	127	48	21.478	57	—	—
106 398	20 ¹ / ₂	—	—	1.634	05	—	—	—	—	11.733	98	25.108	41 ¹ / ₂	—	—	11.740	38 ¹ / ₂
96.659	56	—	—	3.686	27	238	43	—	—	10.503	33	4.607	81	14.820	22	—	—
3.555	49	—	—	3.946	94	—	—	—	—	5.49	87	86	73	4.410	08	—	—
89.508	71	—	—	1.734	35	—	—	—	—	23.442	—	14 291	05	10,885	30	—	—
29.591	36	—	—	4.145	62	—	—	—	—	1.130	25	24.125	52 ¹ / ₂	—	—	18,549	65 ¹ / ₂
233.856	11 ¹ / ₂	—	—	11.561	23	—	—	—	—	1.132	79	14.415	24 ¹ / ₂	—	—	1.721	22
35.663	87	—	—	11.750	43	—	—	—	—	—	—	—	—	11.750	43	—	—
108.231	19	—	—	12.143	71	—	—	—	—	1.500	—	—	—	13.643	71	—	—
30,786.456	32 ¹ / ₂	64 420	84	433,590	37	598.718	43	775.282	—	5,163.311	98	29,946.595	48 ¹ / ₂	5,605.599	78	28,476.292	48 ¹ / ₂

Rachunek ma

Liczba porządkowa	Nazwa funduszu	Stan z początkiem roku 1898.						Dochody w ciągu roku 1898.			R a z e m				
		w k a s i e			w bankach			gotówka		efekta	gotówka		efekta		
		gotówka		efekta											
		zł.	ct.	im. wart.	zł.	ct.	zł.	ct.	im. wart.	zł.	ct.	im. wart.			
	Z przeniesienia . .	1,122.382	14 1/2	599.738	43	701.141	—	30,097.704	55	63.400	84	31,220.086	69 1/2	663.139	27
XXVII.	Fundusz na zabudowanie potoku górskiego Michałów	54	86	—	—	—	—	1.858	68	—	—	1.913	54	—	—
XXVIII.	" na zabudowanie potoku górskiego Niszkówki	1.896	07	—	—	—	—	21.033	23 1/2	—	—	22.929	30 1/2	—	—
XXIX.	" regulacji rzeki Bugu	19.989	10	—	—	—	—	76.077	73	—	—	96.066	83	—	—
XXX.	" " " Złotej Lipy	18.494	64	—	—	—	—	29.752	64	—	—	48.247	28	—	—
XXXI.	" osuszenia bagien w pow. Łańcut i Jarosław	2.459	95	—	—	—	—	12.430	90	—	—	14.890	85	—	—
XXXII.	" regulacji potoku Dumnego	13.175	14	—	—	—	—	4.215	42	—	—	17.390	56	—	—
XXXIII.	" obwałowania lewego brzegu Dunajca	1.676	84	—	—	—	—	45.505	43 1/2	—	—	47.181	77 1/2	—	—
XXXIV.	" regulacji Przegnojówki	8.936	01	—	—	—	—	43.183	42	—	—	52.119	43	—	—
XXXV.	" osuszenia bagien Stojanowskich	49	85	—	—	—	—	13.209	88	—	—	13.259	73	—	—
XXXVI.	" zabudowania potoku Glińsko	927	92	—	—	—	—	33.078	99	—	—	34.006	91	—	—
XXXVII.	" " " potoków górskich w dorzeczu Dniestru	11.819	23	—	—	—	—	142.069	57	—	—	153.888	80	—	—
XXXVIII.	Fundusz regulacji środkowej sekcji rzeki Gnilej Lipy	19.312	47	—	—	—	—	62.001	07	—	—	81.313	54	—	—
XXXIX.	" zabudowania potoku Bystra	—	—	—	—	—	—	40.963	35	—	—	40.963	35	—	—
XL.	" emerytalny dozorców meliorac.	173	70	1.820	—	—	—	673	70	673	70	847	40	2.493	70
XLI.	Krajowy fundusz szkolny emerytalny	—	—	—	—	—	—	305.128	15 1/2	—	—	305.128	15 1/2	—	—
	<i>Suma funduszków dotowanych</i>	1,221.347	42 1/2	601.562	97	704.141	—	30,928.886	72 1/2	64.074	54	32,150.234	15	665.637	51
	Fundusze samoistne (niedotowane) budżetem objęte.														
I.	Fundusz kultury krajowej	—	—	—	—	—	—	3.767	21	—	—	3.767	21	—	—
II.	" stanowy sierociński	63	—	—	—	—	—	1.827	50	—	—	1.890	50	—	—
III.	" Aleksandra hr. Stadnickiego	—	—	—	—	—	—	1.001	13	—	—	1.001	13	—	—
IV.	" pożyczki krajowej z r. 1873	—	—	—	—	—	—	57.724	59	—	—	57.724	59	—	—
V.	" podrzutków w Krakowie	—	—	—	—	—	—	7.196	94	—	—	7.196	94	—	—
	<i>Suma funduszków samoistnych budżetem objętych</i>	63	—	—	—	—	—	71.517	37	—	—	71.580	37	—	—

jątku obrotowego.

Stan z końcem roku 1898.

Wydatki w ciągu roku 1898.

Wydatki w ciągu roku 1898.				Stan z końcem roku 1898.													
				w kasie				należytości				czysty stan					
gotówka		efekta		gotówka		efekta		czynne				bierne		czynny		bierny	
zł.	ct.	im. wart.		zł.	ct.	im. wart.		w bankach		inne							
zł.	ct.	zł.	ct.	zł.	ct.	zł.	ct.	zł.	ct.	zł.	ct.	zł.	ct.	zł.	ct.	zł.	ct.
30,786.496	32 ¹ / ₂	64.420	84	433.590	37	598.718	43	775.282	—	5,168.311	98	29,946.595	48 ¹ / ₂	5,605.599	78	28,576.292	48 ¹ / ₂
1.796	54	—	—	117	—	—	—	—	—	—	—	—	—	117	—	—	—
21.291	11	—	—	1.638	19 ¹ / ₂	—	—	—	—	—	—	—	—	1.638	19 ¹ / ₂	—	—
59.950	34	—	—	36.116	49	4	54	—	—	40.230	45	—	—	76.351	48	—	—
46.944	37	—	—	1.302	91	—	—	—	—	39.619	44	4.398	27	36.524	08	—	—
12.430	90	—	—	2.459	95	—	—	—	—	25.875	—	8.614	84	19.720	11	—	—
7.644	23	—	—	9.746	33	—	—	—	—	—	—	—	—	9.746	33	—	—
45.351	92 ¹ / ₂	—	—	1.829	85	—	—	—	—	42.000	—	4.500	49 ¹ / ₂	39.329	35 ¹ / ₂	—	—
51.184	13	—	—	935	30	—	—	—	—	25.200	—	16.511	99	9.623	31	—	—
13.209	88	—	—	49	85	—	—	—	—	18.077	80	8.085	73	10.041	92	—	—
33.615	79	—	—	391	12	—	—	—	—	—	—	287	18	103	94	—	—
149.363	13	—	—	4.525	67	—	—	—	—	20.200	—	1.802	67	22.923	—	—	—
50.589	34	—	—	30.724	20	—	—	—	—	29.658	—	—	—	60.382	20	—	—
20.008	87	—	—	20.954	48	—	—	—	—	—	—	—	—	20.954	48	—	—
673	70	—	—	173	70	2.493	70	—	—	—	—	—	—	2.667	40	—	—
305.128	15 ¹ / ₂	—	—	—	—	—	—	—	—	2.170	90	13.927	79	—	—	11.756	89
31,605.678	73 ¹ / ₂	64.420	84	544.555	41 ¹ / ₂	601.216	67	775.282	—	5,411.343	57	30,004.724	45	5,915.722	58	28,588.049	37 ¹ / ₂
3.767	21	—	—	—	—	—	—	—	—	3.286	48	—	—	3.286	48	—	—
1.890	50	—	—	—	—	—	—	—	—	—	—	—	—	—	—	—	—
948	38 ¹ / ₂	—	—	52	74 ¹ / ₂	—	—	—	—	—	—	—	—	52	74 ¹ / ₂	—	—
57.724	59	—	—	—	—	—	—	—	—	3.200	02	105.696	—	—	—	102.495	98
7.196	94	—	—	—	—	—	—	—	—	—	—	—	—	—	—	—	—
71.527	62 ¹ / ₂	—	—	52	74 ¹ / ₂	—	—	—	—	6.486	50	105.696	—	3.339	22 ¹ / ₂	102.495	98

jątku obrotowego.

Stan z końcem roku 1898.

Wydatki w ciągu roku 1898.				Stan z końcem roku 1898.													
				w kasie				należytości				czysty stan					
gotówka		efekta		gotówka		efekta		czynne				bierne		czynny		bierny	
zł.	ct.	im. wart.		zł.	ct.	im. wart.		w bankach		inne		zł.	ct.	zł.	ct.	zł.	ct.
655	25	—	—	—	—	1.011	57	—	—	—	—	—	—	1.011	57	—	—
309.071	38	281	30	44.166	45 ¹ / ₂	33.155	78	—	—	2.089	87	7.615	95	71.796	15 ¹ / ₂	—	—
11.257	72	—	—	—	—	—	—	—	—	14.029	35 ¹ / ₂	15	—	14.014	35 ¹ / ₂	—	—
1.404	44	—	—	144	84	—	—	—	—	—	—	50	—	94	84	—	—
136	62	—	—	10	82	—	—	—	—	—	—	—	—	10	82	—	—
68	76	—	—	21	24	—	—	—	—	—	—	—	—	21	24	—	—
82.748	50	—	—	146	67	—	—	317	50	—	—	—	—	464	17	—	—
7.796	98	6.367	25	—	00 ¹ / ₂	2.718	60	—	—	4.874	40	—	—	7.598	00 ¹ / ₂	—	—
—	—	—	—	—	—	—	—	—	—	—	—	—	—	—	—	—	—
3.157	27	—	—	124	52	—	—	—	—	—	—	601	02	—	—	476	50
3.623	46	—	—	773	71	—	—	—	—	590	—	800	—	563	71	—	—
4.240	26	3.202	76	1.330	15 ¹ / ₂	1.284	60	—	—	—	—	—	—	2.614	75 ¹ / ₂	—	—
3.183	63	1.500	—	553	57 ¹ / ₂	2.075	38	—	—	—	—	—	—	2.628	95 ¹ / ₂	—	—
—	—	—	—	—	—	—	—	—	—	—	—	—	—	—	—	—	—
921	38	—	—	2	62	—	—	—	—	—	—	—	—	2	62	—	—
—	—	—	—	—	—	—	—	—	—	—	—	—	—	—	—	—	—
170	10	78	58	12	75	78	77	—	—	—	—	—	—	91	52	—	—
—	—	—	—	—	—	—	—	—	—	—	—	—	—	—	—	—	—
1.813	95	695	56	416	72 ¹ / ₂	700	59	—	—	—	—	—	—	1.117	81 ¹ / ₂	—	—
—	—	—	—	—	—	—	—	—	—	—	—	—	—	—	—	—	—
944	62	—	—	233	55	—	—	—	—	—	—	—	—	233	55	—	—
1.265	39	—	—	104	57	—	—	—	—	—	—	—	—	104	57	—	—
947	79	—	—	405	96	—	—	—	—	—	—	—	—	405	96	—	—
1.061	80	—	—	25	52	—	—	—	—	—	—	—	—	25	52	—	—
576	95	236	46	34	49	1.158	84	—	—	—	—	—	—	1.193	33	—	—
798	26	—	—	145	43	—	—	—	—	—	—	30	—	115	43	—	—
—	—	—	—	—	—	—	—	—	—	—	—	—	—	—	—	—	—
214	88	—	—	94	62	—	—	—	—	—	—	—	—	94	62	—	—
2.709	29	1.326	—	24	—	1.327	95	—	—	—	—	—	—	1.351	95	—	—
—	—	—	—	—	—	—	—	—	—	—	—	—	—	—	—	—	—
38.887	37	—	—	21.184	44	—	—	—	—	—	—	—	—	21.184	44	—	—
6.733	98	2.417	13	564	—	29.905	03	—	—	—	—	—	—	30.469	03	—	—
20.757	33	4.724	98	2.501	79	—	—	—	—	—	—	—	—	2.501	79	—	—
—	—	—	—	—	—	—	—	—	—	—	—	—	—	—	—	—	—
507.542	36	20.830	02	73.022	50 ¹ / ₂	73.417	11	317	50	21.533	62 ¹ / ₂	9.111	97	159.705	27	476	50

jątku obrotowego.

Stan z końcem roku 1898.

Wydatki w ciągu roku 1898.				Stan z końcem roku 1898.													
				w kasie				na liżytości				czysty stan					
gotówka		efekta		gotówka		efekta		czynne				bierne		czynny		bierny	
zł.	ct.	im. wart.		zł.	ct.	im. wart.		w bankach		inne		zł.	ct.	zł.	ct.	zł.	ct.
507.542	86	20.880	02	73.022	50 ¹ / ₂	73.417	11	317	50	21.583	62 ¹ / ₂	9.111	97	159.705	27	476	50
—	—	—	—	—	—	—	—	—	—	—	—	—	—	—	—	—	—
743	—	—	—	371	50	—	—	—	—	—	—	—	—	371	50	—	—
1.761	18	1.727	55	62	—	822	26	—	—	—	—	—	—	884	26	—	—
977	63	—	—	43	62 ¹ / ₂	—	—	—	—	—	—	24	99	18	63 ¹ / ₂	—	—
—	—	—	—	—	—	—	—	—	—	—	—	—	—	—	—	—	—
119	—	—	—	6	—	—	—	—	—	—	—	—	—	6	—	—	—
—	—	—	—	—	—	—	—	—	—	—	—	—	—	—	—	—	—
93	78	—	—	52	22	—	—	—	—	—	—	—	—	52	22	—	—
1.072	31	—	—	1.048	85 ¹ / ₂	—	—	—	—	—	—	—	—	1.048	85 ¹ / ₂	—	—
366	79	—	—	240	07 ¹ / ₂	—	—	—	—	—	—	—	—	240	07 ¹ / ₂	—	—
199	62	144	65	15	08	2.502	24	—	—	—	—	—	—	2.517	32	—	—
1.544	30 ¹ / ₂	—	—	—	01	—	—	—	—	—	—	—	00 ¹ / ₂	—	00 ¹ / ₂	—	—
58	—	—	—	62	—	—	—	—	—	—	—	—	—	62	—	—	—
304	—	—	—	13	49	—	—	—	—	—	—	—	—	13	49	—	—
58	—	—	—	62	—	—	—	—	—	—	—	—	—	62	—	—	—
81	26	—	—	68	74	—	—	—	—	—	—	—	—	68	74	—	—
—	—	—	—	—	—	—	—	—	—	—	—	—	—	—	—	—	—
17.782	36 ¹ / ₂	—	—	741	76 ¹ / ₂	—	—	—	—	18.839	67	—	96	19.580	47 ¹ / ₂	—	—
10	85	—	—	12	40	—	—	—	—	—	—	—	—	12	40	—	—
462.761	99	389.901	03	2.494	13 ¹ / ₂	4.329.713	64	—	—	79.353	99	490	92	4.411.070	34 ¹ / ₂	—	—
346.293	05 ¹ / ₂	—	—	20.581	13 ¹ / ₂	—	—	11.644	87	—	—	1.420.000	—	—	—	1.387.773	99 ¹ / ₂
291.863	48	—	—	25.720	20	—	—	—	—	1.423.657	32	—	—	1.449.377	52	—	—
2.500	—	—	—	—	—	14.656	03	—	—	43.000	—	—	—	57.656	03	—	—
213.223	58	1' 5.000	—	44.933	77 ¹ / ₂	10.000	—	—	—	530.538	27	—	—	586.072	04 ¹ / ₂	—	—
72.423	16	26.267	—	—	00 ¹ / ₂	279	69	—	—	310.752	13	311.031	87 ¹ / ₂	—	—	—	—
4.526.163	36	1,574.800	—	3.165	58	930.000	—	45.023	—	2,170.652	01	2,319.889	95 ¹ / ₄	828.950	63 ¹ / ₂	—	—
265.531	55	6.600	—	3.947	77	—	—	1.702	70	44.189	51	17.235	43	32.604	55	—	—
6,713.474	62	2,125.271	15	176.664	86 ¹ / ₂	5,361.990	97	53.688	07	4,642.566	57 ¹ / ₂	4,077.786	10 ¹ / ₂	7,550.374	87	1,388.250	49 ¹ / ₂

jątku obrotowego.

Wydatki w ciągu roku 1898.				Stan z końcem roku 1898.													
				w kasie				należytości						czysty stan			
gotówka		efekta		gotówka		efekta		czynne				bierne		czynny		bierny	
zł.	ct.	im. wart.		zł.	ct.	im. wart.		w bankach		inne		bierne		czynny		bierny	
zł.	ct.	im. wart.		zł.	ct.	im. wart.		zł.	ct.	zł.	ct.	zł.	ct.	zł.	ct.	zł.	ct.
6,713.474	62	2,125.271	15	176.664	86 ^{1/2}	5,361.990	97	58.688	07	4,642.566	57 ^{1/2}	4,077.786	10 ^{1/2}	7,550.374	87	1,388.250	49 ^{1/2}
11	06	—	—	19	37	10	43	—	—	—	—	—	—	29	80	—	—
815	—	215	—	209	—	209	—	—	—	—	—	—	—	418	—	—	—
48	—	—	—	48	—	—	—	—	—	—	—	—	—	48	—	—	—
406	—	—	—	188	95	—	—	—	—	—	—	—	—	188	95	—	—
406	—	—	—	188	95	—	—	—	—	—	—	—	—	188	95	—	—
3.246	50	792	50	—	—	9.798	17	—	—	—	—	—	—	9.798	17	—	—
196	40	—	—	41	16	—	—	—	—	—	—	—	—	41	16	—	—
—	—	—	—	—	—	—	—	—	—	—	—	—	—	—	—	—	—
—	—	—	—	—	—	—	—	—	—	—	—	—	—	—	—	—	—
1.395	18	—	—	—	—	—	—	—	—	—	—	—	—	—	—	—	—
13.530	94	1.798	29	2.118	10	—	—	—	—	—	—	—	—	2.118	10	—	—
—	—	—	—	—	—	—	—	—	—	—	—	—	—	—	—	—	—
47.552	25	47.658	70	8.347	96 ^{1/2}	558.682	93	—	—	—	—	—	—	567.030	89 ^{1/2}	—	—
6,781.081	95	2,175.735	64	187.826	36	5,930.691	50	58.688	07	4,642.566	57 ^{1/2}	4,077.786	10 ^{1/2}	8,130.236	89 ^{1/2}	1,388.250	49 ^{1/2}
31,605.678	73 ^{1/2}	64.420	81	544.555	41 ^{1/2}	601.216	67	775.282	—	5,411.343	57	30,004.724	45	5,915.722	58	28,588.049	37 ^{1/2}
71.527	62 ^{1/2}	—	—	52	74 ^{1/2}	—	—	—	—	6.486	50	105.696	—	3.339	22 ^{1/2}	102.495	98 ^{1/2}
6,781.081	95	2,175.735	64	187.826	36	5,930.691	50	58.688	07	4,642.566	57 ^{1/2}	4,077.786	10 ^{1/2}	8,130.236	89 ^{1/2}	1,388.250	49 ^{1/2}
38,458.288	31	2,240.156	48	732.434	52	6,531.908	17	833.970	07	10,060.396	64 ^{1/2}	34,188.206	55 ^{1/2}	14,049.298	70	30,078.795	85

Liczba porządkowa	Nazwa funduszu	Stan z początkiem roku 1898.								Dochody w ciągu roku 1898.								Ra					
		w kasie				wartość dóbr i realności		kapitały hipotekowane		w bankach		gotówka		efekta		wartość dóbr i realności		kapitały hipotekowane		gotówka		efekta	
		gotówka		efekta																			
		zł.	ct.	im. wart.		zł.	ct.	zł.	ct.	zł.	ct.	zł.	ct.	im. wart.	zł.	ct.	zł.	ct.	zł.	ct.	im. wart.		
	Fundusze dotowane ze środków kraju.																						
1	A. Fundusz krajowy w ściślejszem znaczeniu:																						
	a) Gmach sejmowy . . .				1,318.154	64									73.608	41							
	b) Szkoła gospodarstwa lasowego we Lwowie . . .				40.898	86																	
	c) Krajowe zakłady w Dublanach		3.085	28	327.609	73					164	75	1.392	18	7.000				164	75	4.477	46	
	d) Zakład w Czernichowie		4.848	26	235.810	77					579		579						579		5.427	26	
	e) Szpital św. Łazarza w Krakowie				381.761	80																	
	f) Krajowa szkoła rolnicza w Horodence				24.275																		
	g) Krajowa szkoła rolnicza w Jagielnicy				12.940	65																	
	h) Krajowa szkoła rolnicza w Kobiernicach																						
	i) Krajowa szkoła ogrodnicza w Tarnowie				200																		
	k) Gmach dla c. k. żandarmerji we Lwowie				154.886	78									90.565	06							
	l) Krajowy skład publiczny dla zboża i spirytusu wraz z urządzeniem we Lwowie				201.753	00																	
	m) Krajowy skład publiczny dla zboża i spirytusu wraz z urządzeniem w Krakowie				194.120	39																	
	n) Krajowa niższa szkoła rolnicza w Bereźnicy														61.115	05							
	o) Krajowa niższa szkoła rolnicza w Suchodole														58.902	41							
	B) Była szkoła ogrodnicza w Czernichowie		1/2	00	370	67													1/2	00	370	67	
2	Fundusz szkolny krajowy	5	07	1,007.128	47	6.117	94	19.056	28			12.518	26	22.169	85			12.523	83	1,029.298	32		
	<i>Krajowy szpital powszechny we Lwowie:</i>																						
3	Oddział chorych			257	27	396.319	30					10	77	10	77			10	77		268	04	
4	" położnic	1	10			193.178	76											1	10				
5	Fundusz podrzutków we Lwowie																						
6	Krajowy zakład dla obłąkanych na Kulparkowie			6.807	88	1,155.340	77															6.807	88
	<i>Krajowy szpital św. Łazarza w Krakowie:</i>																						
7	Oddział chorych		00	233.580	18	546.736	22	261.000	91			13.967	52	28.361	67			13.967	52	261.941	85		
8	" położnic			23.598	01	27.752	50					2.736	15	5.535	09			2.736	15	29.133	10		
9	" syfilitycznych			5.746	03	5.699	19					101	90	203	70			101	90	5.950	33		
10	" obłąkanych					4.603	01	3.272	72														
11	Fundusz policyi krajowej			274.414	77				27	25											274.414	77	
12	Fundusz pożyczki krajowej z r. 1883																						
13	Fundusz pożyczki krajowej z r. 1884																						
14	Fundusz pożyczki krajowej z r. 1885																						
15	Fundusz pożyczki krajowej z r. 1891																						
16	" pożyczki krajowej z r. 1893																						
	Do przeniesienia	6	19	1,559.837	42	5,228.158	39	283.357	16			30.078	35	58.252	26	361.190	93			30.084	54	1,618.089	68

Rachunek ma

Liczba porządkowa	Nazwa funduszu	Stan z początkiem roku 1898.										Dochody w ciągu roku 1898.										Ra		
		w kasie			wartość dóbr i realności		kapitały hipotekowane		w bankach		gotówka		efekta		wartość dóbr i realności		kapitały hipotekowane		gotówka		efekta			
		go-tówka	efekta		zł.	et.	zł.	et.	zł.	et.	zł.	et.	im. wart.	zł.	et.	zł.	et.	zł.	et.	im. wart.				
		zł.	et.	im. wart.	zł.	et.	zł.	et.	zł.	et.	zł.	et.	im. wart.	zł.	et.	zł.	et.	zł.	et.	im. wart.				
	Z przeniesienia . .	6	19	1,559.837	42	5,228.158	39	283.357	16	—	—	30.078	35	58.252	26	361.190	¹ / ₉₈	—	—	30.084	54	1,618.089	68	
17	Fundusz pożyczkowy na drogi powiat. i gminne	—	—	—	—	—	—	—	—	—	—	—	—	—	—	—	—	—	—	—	—	—	—	
18	Fundusz regulacji rzeki Gniłej Lipy sekcji górnej	—	—	—	—	—	—	—	—	—	—	—	—	—	—	—	—	—	—	—	—	—	—	
19	Fundusz regulacji potoku Kisieliny	—	—	—	—	—	—	—	—	—	—	—	—	—	—	—	—	—	—	—	—	—	—	
20	Fundusz regulacji Łęgu	—	—	—	—	—	—	—	—	—	—	—	—	—	—	—	—	—	—	—	—	—	—	
21	Fundusz regulacji Trześniówki	—	—	—	—	—	—	—	—	—	—	—	—	—	—	—	—	—	—	—	—	—	—	
22	Fundusz regul. potoku Krzemienicy	—	—	—	—	—	—	—	—	—	—	—	—	—	—	—	—	—	—	—	—	—	—	
23	Fundusz regulacji rzeki Nowego Brnia z dopł.	—	—	—	—	—	—	—	—	—	—	—	—	—	—	—	—	—	—	—	—	—	—	
24	Fundusz regul. rzeki Białej i obwałowania prawego brzegu Dunajca	—	—	—	—	—	—	—	—	—	—	—	—	—	—	—	—	—	—	—	—	—	—	
25	Fundusz na zabudowanie potoków górskich w dorzeczu Skawy	—	—	—	—	—	—	—	—	—	—	—	—	—	—	—	—	—	—	—	—	—	—	
26	Fundusz na zabudowanie potoków górskich w dorzeczu Stryja	—	—	—	—	—	—	—	—	—	—	—	—	—	—	—	—	—	—	—	—	—	—	
27	Fundusz na uzupełnienie obwałowania prawego brzegu Wisły	—	—	—	—	—	—	—	—	—	—	—	—	—	—	—	—	—	—	—	—	—	—	
28	Fundusz na zabudowanie potoku górskiego Michałów	—	—	—	—	—	—	—	—	—	—	—	—	—	—	—	—	—	—	—	—	—	—	
29	Fundusz na zabudowanie potoku górskiego Niszkówka	—	—	—	—	—	—	—	—	—	—	—	—	—	—	—	—	—	—	—	—	—	—	
30	Fundusz regulacji Bugu	—	—	—	—	—	—	—	—	—	—	—	—	—	—	—	—	—	—	—	—	—	—	
31	Fundusz regulacji Złotej Lipy	—	—	—	—	—	—	—	—	—	—	—	—	—	—	—	—	—	—	—	—	—	—	
32	Fundusz osuszenia bagien w pow. Łańcut i Jarosław	—	—	—	—	—	—	—	—	—	—	—	—	—	—	—	—	—	—	—	—	—	—	
33	Fundusz regulacji potoku Dumnego	—	—	—	—	—	—	—	—	—	—	—	—	—	—	—	—	—	—	—	—	—	—	
34	Fundusz obwałowania lewego brzegu Dunajca	—	—	—	—	—	—	—	—	—	—	—	—	—	—	—	—	—	—	—	—	—	—	
35	Fundusz regulacji Przegnojówki	—	—	—	—	—	—	—	—	—	—	—	—	—	—	—	—	—	—	—	—	—	—	
36	Fundusz osuszenia bagien Stojanowskich	—	—	—	—	—	—	—	—	—	—	—	—	—	—	—	—	—	—	—	—	—	—	
37	Fundusz zabudowania potoku Glińsko	—	—	—	—	—	—	—	—	—	—	—	—	—	—	—	—	—	—	—	—	—	—	
38	Fundusz zabudowania potoków górskich w dorzeczu Dniestru	—	—	—	—	—	—	—	—	—	—	—	—	—	—	—	—	—	—	—	—	—	—	
39	Fundusz regul. środkowej sekcji Gniłej Lipy	—	—	—	—	—	—	—	—	—	—	—	—	—	—	—	—	—	—	—	—	—	—	
40	Fundusz emier. dozorców melioracyjnych	—	—	—	—	—	—	—	—	—	—	—	—	—	—	—	—	—	—	—	—	—	—	
41	Krajowy fundusz szkolny emerytalny	—	—	33.550	22	—	—	—	—	—	—	—	—	—	—	—	—	—	—	—	—	33.550	22	
42	Fundusz na zabudowanie potoku Bystra	—	—	—	—	—	—	—	—	—	—	—	—	—	—	—	—	—	—	—	—	—	—	
	<i>Suma funduszy dotowanych</i>	6	19	1,593.387	64	5,228.158	39	283.357	16	—	—	30.078	35	58.252	26	361.190	¹ / ₉₈	—	—	30 084	54	1,651.639	90	

jątku zarodowego.

zem				Wydatki w ciągu roku 1898.								Stan z końcem roku 1898.																				
wartość dóbr i realności		kapitały hipotekowane		gotówka		efekta		wartość dóbr i realności		kapitały hpotekowane		w kasie				wartość dóbr i realności		kapitały hipotekowane		należytości				czysty stan								
												gotówka		efekta						czynne		bierne		czynny		bierny						
zł.	ct.	zł.	ct.	zł.	ct.	im. wart.	zł.	ct.	zł.	ct.	zł.	ct.	im. wart.	zł.	ct.	zł.	ct.	zł.	ct.	zł.	ct.	zł.	ct.	zł.	ct.	zł.	ct.					
—	—	—	—	—	—	—	—	—	—	—	—	—	—	—	—	—	—	—	—	—	—	—	—	—	—	—	—	—				
149.147	83	12.486	14	189.203	69	581.817	77	—	—	—	—	—	—	7.590.687	89	149.147	83	12.486	14	—	—	—	—	—	—	47.995	83	7.800.317	69			
—	—	—	—	213	78	200	—	—	—	—	—	—	—	64.136	75	—	—	—	—	—	—	—	—	—	—	—	—	—	—			
—	—	—	—	117	06	89	62	—	—	—	—	—	—	6.018	71	—	—	—	—	—	—	—	—	—	—	—	—	—	—			
—	—	—	—	98	20	80	20	—	—	—	—	—	—	3.612	97	—	—	—	—	—	—	—	—	—	—	—	—	—	—			
—	—	—	—	102.936	48	35.810	14	—	—	—	—	—	—	300 fr.	—	—	—	—	—	—	—	—	—	—	—	4.000	—	591.641	07			
—	—	—	—	—	—	—	—	—	—	—	—	—	—	—	—	—	—	—	—	—	—	—	—	—	—	—	—	—	—			
12.469	50	—	—	8	37	—	—	—	—	—	—	—	—	215	81	12.469	50	—	—	—	—	—	—	—	—	—	—	—	12.625	31		
—	—	—	—	1.007	—	1.007	—	—	—	—	—	—	—	70.612	—	—	—	—	—	—	—	—	—	—	—	—	—	—	—	—		
—	—	—	—	1.100	—	2.200	—	—	—	—	—	—	—	203.830	45	—	—	—	—	—	—	—	—	—	—	—	—	—	—	203.830	45	
—	—	—	—	10.016	40	10.016	40	—	—	—	—	—	—	98.178	91	—	—	—	—	—	—	—	—	—	—	—	—	—	—	98.178	91	
—	—	—	—	280	10	400	—	—	—	—	—	—	—	55.485	69	—	—	—	—	—	—	—	—	—	—	—	—	—	—	55.485	69	
—	—	—	—	849	90	21.048	53	—	—	—	—	—	—	352	63	34.373	67	—	—	—	—	—	—	—	—	—	—	—	—	34.726	30	
—	—	—	—	4	—	—	—	—	—	—	—	—	—	16.045	25	—	—	—	—	—	—	—	—	—	—	—	—	—	—	16.045	25	
—	—	—	—	2.228	31	165	31	—	—	—	—	—	1.062	50	94.182	01	—	—	—	—	—	—	—	—	—	—	—	—	—	95.244	51	
—	—	—	—	2.597	83	1.394	31	—	—	—	—	—	—	561	28	66.931	40	—	—	—	—	—	—	—	—	—	—	—	—	67.492	74	
—	—	—	—	44	08	—	—	—	—	—	—	—	—	4.192	77	—	—	—	—	—	—	—	—	—	—	—	—	—	—	4.192	77	
—	—	—	—	594	60	372	89	—	—	—	—	—	—	38.628	17	—	—	—	—	—	—	—	—	—	—	—	—	—	—	38.628	17	
—	—	—	—	494	60	271	68	—	—	—	—	—	—	38.120	13	—	—	—	—	—	—	—	—	—	—	—	—	—	—	38.120	13	
—	—	—	—	99	96	—	—	—	—	—	—	—	—	23.008	72	—	—	—	—	—	—	—	—	—	—	—	—	—	—	23.008	72	
—	—	—	—	5.151	03	5.106	40	—	—	—	—	—	—	33.643	30	—	—	—	—	—	—	—	—	—	—	—	—	—	—	33.643	30	
161.617	33	12.486	14	317.105	39	659.980	25	—	—	—	—	—	—	1.976	45	300 fr.	9.068.758	25	161.617	33	12.486	14	—	—	—	—	47.995	83	4.000	—	9.289.134	00

Rachunek ma

Nazwa funduszu	Stan z początkiem roku 1898.										Dochody w ciągu roku 1898.										R a			
	w kasie				wartość dóbr i realności	kapitały hipotekowane		w bankach		gotówka		efekta	wartość dóbr i realności	kapitały hipotekowane		gotówka		efekta						
	gotówka		efekta			zł.	ct.	zł.	ct.	zł.	ct.			zł.	ct.	zł.	ct.		zł.	ct.				
	zł.	ct.	im. wart.	im. wart.	zł.							ct.	zł.					ct.			zł.	ct.	zł.	ct.
Z przeniesienia . . .	1.901	09	300 fr.	8.797.941	51	161.617	33	12.486	14	—	—	317.180	75	930.796	99	—	—	—	—	319.081	84	300 fr.	9.728.738	50
Fundacya Dra Józefa Malinowskiego imienia Najjaśniejszego Pana:																								
23 4) ku wspieraniu ubogich sług prywatnych	—	—	31.959	12	—	—	—	—	—	—	—	1.598	20	5.038	14	—	—	—	—	1.598	20	39.997	26	—
24 5) posagowa dla ubogich dziewcząt służących .	—	—	20.427	97	—	—	—	—	—	—	—	698	20	1.410	80	—	—	—	—	698	20	21.838	77	—
25 6) ku wspieraniu ubogich chłopców uczących się rzemiosła .	—	—	21.363	59	—	—	—	—	—	—	—	516	40	1.025	40	—	—	—	—	516	40	22.388	99	—
26 Fundacya Karola Beliny Brzozowskiego . dla bursy stanisławowskiej	62	06	6.258	21	—	—	—	—	—	—	—	124	—	—	—	—	—	—	—	186	06	6.258	21	—
27 Fundacya imienia Antoniego Schffnera .	—	—	4.681	81	—	—	—	—	—	—	—	32	—	32	—	—	—	—	—	32	—	4.713	81	—
28 Fundacya Maryi Mochackiej dla 4 ubogich ciemnych . . .	—	—	9.480	78	—	—	—	—	—	—	—	98	20	200	—	—	—	—	—	98	20	9.680	78	—
29 Fundusz ś. p. Edwarda Lewińskiego dla zubożałych włościan .	—	—	67.591	13	—	—	—	—	—	—	—	1.097	50	4.430	90	—	—	—	—	1.097	50	72.022	03	—
30 Fundacya „Dom ubogich“ imienia Ludwika i Anny Helclów w Krakowie	90	02	1.731.931	37	733.667	55	—	—	—	—	—	15.653	56	52.631	58	—	—	—	—	15.743	58	1.784.562	95	—
31 Fundusz „Macierzy polskiej“	—	—	62.092	25	—	—	—	—	—	—	—	3.101	41	8.269	31	—	—	—	—	3.101	41	70.361	56	—
32 Fundusz Feliksy Czarkowskiej dla rękodzielników i przemysłowców	4.416	37	480.141	89	—	—	—	—	—	—	—	43.733	60	52.805	77	—	—	—	—	48.149	97	482.947	6	—
33 Fundusz z legatu ś. p. Józefa Ciemierzyńskiego	—	—	574	16	—	—	—	—	—	—	—	—	—	—	—	—	—	—	—	—	—	574	16	—
34 Fundusz ku podniesieniu rybactwa	400	¹ / ₂ 34	4	—	—	—	—	—	—	—	—	830	¹ / ₂ 19	—	—	—	—	—	—	1.239	54	4	—	—
35 Fundacya Teofli i Malwiny Łukowskiej dla osieroconych dziewcząt	—	—	9.732	10	—	—	—	—	—	—	—	—	—	—	—	—	—	—	—	—	—	9.732	10	—
36 Fundacya Siemianowskich dla biednych dziewcząt	—	—	42.901	88	—	—	—	—	—	—	—	1.053	55	2.071	55	—	—	—	—	1.053	55	41.973	43	—
37 Fundacya Siemianowskich dla wdów po nauczycielach szkół ludowych	—	—	44.327	99	—	—	—	—	—	—	—	707	04	1.419	64	—	—	—	—	707	04	45.747	63	—
38 Fundacya hr. Weissenwolffowej dla dotkniętych wielką chorobą	82	¹ / ₂ 00	11.369	33	—	—	—	—	—	—	—	336	35	636	15	—	—	—	—	418	¹ / ₂ 55	12.005	46	—
39 Fundacya ś. p. Leonarda Wężyka na rzecz szkoły rolniczej w Czernichowie	10	—	6.091	80	—	—	—	—	—	—	—	146	61	309	81	—	—	—	—	156	61	6.401	11	—
40 Fundacya bursy imienia ks. Leona Sapiehy dla kandydatów na nauczycieli szkół ludowych	353	25	32.917	54	—	—	—	—	—	—	—	1.378	97	2.634	63	—	—	—	—	1.734	22	35.557	17	—
41 Fundacya Franc. Steczkowskiego z Jasła	—	—	4.974	82	—	—	—	—	—	—	—	23	—	23	—	—	—	—	—	23	—	4.997	82	—
42 Fundacya posagowa ś. p. Szczepana Zaremby Skrzyńskiego dla panien szlacheckich . .	—	¹ / ₂ 00	29.911	64	—	—	7.954	55	—	—	—	2.108	14	4.144	14	—	—	—	—	2.108	¹ / ₂ 14	34.055	78	—
Do przeniesienia . . .	7.317	¹ / ₂ 14	300 fr.	11.369.674	89	895.284	88	20.440	69	—	—	390.426	¹ / ₂ 67	1.067.884	29	—	—	—	—	397.743	82	300 fr.	12.437.559	15

Rachunek ma

Lp. rach. porządkowa	Nazwa funduszu	Stan z początkiem roku 1898.								Dochody w ciągu roku 1898.								R a					
		w kasie				wartość dóbr i realności	kapitały hipotekowane		w bankach		gotówka		efekta	wartość dóbr i realności		kapitały hipotekowane		gotówka		efekta			
		gotówka		efekta																	im. wart.	im. wart.	im. wart.
		zł.	ct.	zł.	ct.	zł.	ct.	zł.	ct.	zł.	ct.	zł.	ct.	zł.	ct.	zł.	ct.	im. wart.					
	Z przeniesienia . .	7.317	14	^{1/2} 300 frank.	11,369.674	89	895.281	88	20.440	69	—	—	390.426	97	1,067.884	29	—	—	397.743	82	^{1/2} 300 frank.	12,437.559	18
43	Fundacya posagowa ś.p. Szczepana Zaremby Skrzyńskiego dla dziewcząt wiejskich .	—	—	4.207	44	—	—	—	1.590	91	—	—	131	16	232	96	—	—	131	16	—	4.140	40
44	Fundacya „Dom ubogich“ w Strzeliskach nowych : Stan z pocz. 410*50 przen.do maj. obrot. 41*05	369	45	10.996	91	—	—	—	—	—	—	—	—	—	—	—	—	—	779	95	—	10.996	91
45	Fundacya Piotra Krzczunowicza dla nieuleczalnych chorych i rekonwalescentów .	—	—	77.207	91	—	—	—	—	—	—	—	32	—	32	—	—	—	—	32	—	77.208	23
46	Fundacya imienia Józefa Kosvitzky'ego: 1) dla ślepych w Krakowie	—	—	3.191	28	—	—	—	—	—	—	—	—	—	—	—	—	—	—	—	—	3.191	28
47	2) dla wychowanków zakładu sierót pod wezwaniem św. Józefa w Krakowie	—	—	6.766	79	—	—	—	—	—	—	—	214	70	418	30	—	—	214	70	—	7.185	09
48	3) dla poprawionych zbrodniarzy w Krakowie	—	—	3.190	95	—	—	—	—	—	—	—	—	—	—	—	—	—	—	—	—	3.190	95
49	Fundusz zapomogowy im. Henryka Straszewskiego dla ubogich wyrobników w Boguchwale: Stan z pocz. r. 50*— prz.do maj, obr. 50*—	—	—	3.366	62	—	—	—	—	—	—	—	—	—	—	—	—	—	—	—	—	3.366	62
50	Fundusz Ludwika z hr. Dunin Borkowskich Niezabitowskiej dla zboru św. Klaudyi .	—	—	18.333	50	—	—	—	—	—	—	—	366	—	—	—	—	—	366	—	—	18.333	50
51	Fundusz emerytury członków sceny polskiej we Lwowie . .	—	—	396.386	14	—	—	—	—	—	—	—	16.108	20	32.701	60	—	—	16.108	20	—	429.087	74
52	Fundacya Józefa Krupacza dla c. i k. inwalidów wojskowych .	—	—	400	55	—	—	—	—	—	—	—	7	70	7	70	—	—	7	70	—	408	25
53	Fundusz propinacyjny .	—	—	—	—	—	—	—	—	—	—	—	—	—	—	—	—	—	—	—	—	—	—
54	„ koszar krajowych	—	—	—	—	1,462.881	30	—	—	—	—	—	—	—	—	586	66	—	—	—	—	—	—
55	Fundusz pożyczkowy dla gmin i prywatnych na budowę koszar dla c. i k. wojska	—	—	—	—	—	—	—	—	—	—	—	—	—	—	—	—	—	—	—	—	—	—
56	Fundusz byłego korpusu ochotników wojskowych	—	—	—	—	—	—	—	—	—	—	—	—	—	—	—	—	—	—	—	—	—	—
57	Fundusz pożyczkowy z r. 1889. dla Spółek wodnych	—	—	—	—	—	—	—	—	—	—	—	—	—	—	—	—	—	—	—	—	—	—
58	Fundusz pożyczkowy na budowę szkół	—	—	—	—	—	—	—	—	—	—	—	—	—	—	—	—	—	—	—	—	—	—
59	Fundusz kolejowy . . .	—	—	—	—	—	—	—	—	—	—	—	—	—	—	—	—	—	—	—	—	—	—
60	„ Wiktora z Bawrocowa hr. Bawrocowskiego :	216	04	1,397.653	99	—	—	—	—	—	—	—	45.259	74	83.500	—	—	—	45.475	78	—	1,481.153	99
61	Fundusz Ludwika z hr. Dunin Borkowskich Niezabitowskiej na rzecz „Domu pracy“ we Lwowie . .	—	—	646	17	—	—	—	—	—	—	—	256	43	460	03	—	—	256	43	—	1.106	20
	Do przeniesienia .	7.902	63	^{1/2} 300 frank.	13,292.023	14	2,358.166	18	22.031	60	—	—	453.181	42	1,183.205	20	586	66	461.084	06	^{1/2} 300 frank.	14,477.228	34

jątku zarodowego.


zem				Wydatki w ciągu roku 1898.						Stan z końcem roku 1898.																			
wartość dóbr i realności		kapitały hipotekowane		gotówka		efekta		wartość dóbr i realności		kapitały hipotekowane		w kasie				wartość dóbr i realności		kapitały hipotekowane		należytości				czysty stan					
																				czynne		bierne		czynny		bierny			
zł.	let.	zł.	let.	zł.	let.	zł.	let.	zł.	let.	zł.	let.	zł.	let.	zł.	let.	zł.	let.	zł.	let.	zł.	let.	zł.	let.	zł.	let.	zł.	let.		
895.284	88	20.440	69	389.423	02	746.650	96					8.320	80	11.690	908	22	895.284	88	20.440	69			48.660	14	4.000	50	12.659	854	89
		1.590	91	131	16	100								4.340	40				1.590	91							5.931	31	
				369	45							410	50	10.996	91												11.407	41	
						31								77.207	92												77.207	92	
														3.191	28												3.191	28	
				214	70	35	70							7.149	39												7.149	39	
														3.190	95												3.190	95	
														3.366	62												3.366	62	
				185	40							180	60	18.333	50												18.514	10	
				16.108	20	11.108	20							417.979	54												417.979	54	
				7	70									408	25												408	25	
1.463.467	96																1.463.467	96									1.463.467	96	
				45.475	78	45.179	74							1.435.974	25												1.435.974	25	
				256	43	10	43							1.095	77								11.808				12.903	77	
2.358.752	84	22.081	60	452.172	16	803.085	34					8.911	90	13.674	143		2.358.752	84	22.081	60			60.408	74	4.000	50	16.120	547	58


Rachunek ma.

Liczba porządkowa	Nazwa funduszu	Stan z początkiem roku 1898.							Dochody w ciągu roku 1898.							Ra									
		w kasie		wartość dóbr i realności		kapitały hipotekowane		w bankach	gotówka		efekta	wartość dóbr i realności		kapitały hipotekowane		gotówka		efekta							
		gotówka	efekta	zł.	et.	zł.	et.	zł.	et.	zł.	et.	im. wart.	zł.	et.	zł.	et.	zł.	et.	im. wart.						
																				im. wart.					
	Z przeniesienia .	7.902	63	1/2 300 frank.	13,292.023	14	2,358.166	18	22.031	60	—	—	453.181	42	1/2 1,185.205	20	586	66	—	—	461.084	06	1/2 300 frank.	14,477.228	34
62	Fundusz Ludwika z hr. Dunin Borkowskich Niezabitowskiej na rzecz „taniach kuchni ludowych“ we Lwowie	—	—	20.936	71	—	—	—	—	—	—	—	100	—	219	80	—	—	—	—	100	—	21.156	51	
63	Fundusz na zakupno książek do czytania dla uczniów niższych zakładów przemysłowych	—	—	2.452	28	—	—	—	—	—	—	—	—	—	—	—	—	—	—	—	—	2.452	28		
64	Fundusz Tytusa Kielanowskiego dla gminy Kędzierzowce . .	—	—	20.000	—	—	—	—	—	—	—	—	—	—	—	—	—	—	—	—	—	20.000	—		
65	Fundusz Tytusa Kielanowskiego dla gminy Żuratyń	—	—	20.000	—	—	—	—	—	—	—	—	—	—	—	—	—	—	—	—	—	20.000	—		
66	Fundusz Tytusa Kielanowskiego dla nieuleczalnie chorych chrześcian we Lwowie	—	—	122.700	75	—	—	—	—	—	—	—	—	—	—	—	—	—	—	—	—	122.700	75		
67	Fundacya Wacława Tyzenbauza	—	—	6.136	03	—	—	—	—	—	—	—	113	07	214	87	—	—	—	—	113	07	6.350	00	
68	Fundacya ks. Karoliny Lubomirskiej	—	—	19.639	35	—	—	—	—	—	—	—	880	—	213	33	—	—	—	—	880	—	19.852	68	
69	Fundacya Maryem Ge-würtzowej	50	20	1.347	55	—	—	—	—	—	—	—	50	20	50	20	—	—	—	—	100	40	1.397	75	
70	Fundacya Szaflarskiego dla Czarnego Dunajca .	—	—	1.023	—	—	—	—	—	—	—	—	20	—	20	—	—	—	—	—	20	—	1.043	—	
71	Fundacya Szaflarskiego dla Dębicy	—	—	1.023	—	—	—	—	—	—	—	—	20	—	20	—	—	—	—	—	20	—	1.043	—	
72	Fundacya Róży hr. Lanckorońskiej . .	—	—	33.305	35	—	—	—	—	—	—	—	1.375	24	80	—	—	—	—	—	1.375	24	38.385	35	
73	Fundacya Konstantego i Michałiny Pietruskich .	—	—	—	—	—	—	—	—	—	—	—	—	—	—	—	—	—	—	—	—	—	—	—	
74	Depozyta gminne serwitutowe	—	—	—	—	—	—	—	—	—	—	—	—	—	—	—	—	—	—	—	—	—	—	—	
	<i>Suma funduszów samostnych budżet nieobjętych</i>	7.952	83	1/2 300 frank.	13,545.587	16	2,358.166	18	22.031	60	—	—	455.739	93	1/2 1,186.023	40	586	66	—	—	463.692	77	300 frank.	14,731.610	56

jątku zarodowego.

zem				Wydatki w ciągu roku 1898.								Stan z końcem roku 1898.																
wartość dóbr i realności		kapitały hipotekowane		gotówka		efekta		wartość dóbr i realności		kapitały hipotekowane		w kasie				wartość dóbr i realności		kapitały hipotekowane		należytości				czysty stan				
																				czynne		bierny						
zł.	let.	zł.	let.	zł.	let.	zł.	let.	zł.	let.	zł.	let.	zł.	let.	zł.	let.	zł.	let.	zł.	let.	zł.	let.	zł.	let.	zł.	let.			
2,358.752	84	22.031	60	452.172	16	803.085	34					8.911	90	300 frank. 13,674.143		2,358.752	84	22.031	60			60.408	74	4.000	50	16,120.547	58	
				100		200								20.956	51											20.956	51	
														2.452	28												2.452	28
														20.000													20.000	
														20.000													20.000	
														122.700	75												122.700	75
				113	07									6.350	90												6.350	90
				880										19.852	68												19.852	68
				57	20							43	20	1.397	75												1.440	95
				20										1.043													1.043	
				20										1.043													1.043	
				1.375	24	1.295	24							37.090	11							40.000					77.090	11
2,358.752	84	22.031	60	454.737	67	804.580	58					8.955	10	300 frank. 13,927.029	98	2,358.752	84	22.031	60			100.408	74	4.000	50	16,413.477	76	





Nazwa funduszu	Czysty majątek czynny				R a z e m			
	obrotowy		zarodowy		czynny		bierny	
	zł.	ct.	zł.	ct.	zł.	ct.	zł.	ct.
Z przeniesienia	13,466.078	84 ¹ / ₂	22,704.978	82 ¹ / ₂	36,171.057	67	28,616.690	99 ¹ / ₂
109 Fundusz „na zakupno książek do czytania dla uczniów niższych naukowych zakładów przemysłowych w kraju“	48	—	2,452	28	2,500	28	—	—
110 „ Tytusa Kielanowskiego dla gminy Kędzierzawce	188	95	20.000	—	20.188	95	—	—
111 „ Tytusa Kielanowskiego dla gminy Żurawin	188	95	20.000	—	20.188	95	—	—
112 „ „ „ nieuleczalnie chorych chrześcian w Lwowie	9.798	17	122.700	75	132.498	92	—	—
113 Fundacya Wacława Tyzenhausa	41	16	6.350	90	6.392	06	—	—
114 „ ks. Karoliny Lubomirskiej	—	—	19.852	68	19.852	68	—	—
115 „ Maryem Gewürzowej	—	—	1.440	95	1.440	95	—	—
116 „ Szaflarskiego dla Czarnego Dunajca	—	—	1.043	—	1.043	—	—	—
117 „ „ Dębicy	—	—	1.043	—	1.043	—	—	—
118 „ Róży hr. Lanckorońskiej	—	—	77.090	11	77.090	11	—	—
119 „ Konstantego i Michaliny Pietruskich	2.118	10	—	—	2.118	10	—	—
120 Depozyta gminne serwitutowe	567.030	89 ¹ / ₂	—	—	567.030	89 ¹ / ₂	—	—
Suma	14,045.493	07	22,976.952	49¹/₂	37,022.445	56¹/₂	28,616.690	99¹/₂
Po zredukowaniu stanu czynnego, w którym mieszczą się efekta koronowe imiennej wartości 18,787.000, na walutę austriacką, t. j. po strąceniu wynikającej z tego powodu różnicy w sumie					9,393.500	—		
okazuje się właściwy stan czynny w walucie austriackiej					27,628.945	56 ¹ / ₂		
Porównując zaś tenże stan czynny ze stanem biernym, wynoszącym sumę					28,616.690	99 ¹ / ₂		
wynika w funduszach krajowych przewyżka stanu biernego					987.745	43		

U w a g a.

Oprócz wyżej wykazanego majątku istnieją fundusze, oddane w administrację Banku krajowego, których stan majątkowy wedle zestawienia str. 741 wykazuje następujące wyniki:

1) w stałym funduszu przemysłowym	588.390	zł.	61	ct.
2) „ „ „ pożyczkowym dla kółek rolniczych	25.686	„	55	„
3) „ „ „ pożyczkowym dla popierania przemysłu rolniczego (b. fundusz domestykalny)	161.523	„	62	„
4) „ „ „ hodowlanym	53.617	„	48	„

Razem 831.218 zł. 76 ct.

Nadto utrzymują się w ewidencji pretensje niepewne (illiquida), to jest takie, co do których zachodzi wątpliwość, czy kiedykolwiek odane zostaną, a mianowicie:

- | | | | |
|---|---------|-------------------------|--|
| a) przy funduszu szpitala św. Łazarza — Oddział chorych | 90.000 | złp. — gr. czyli 22.500 | zł. — ct. w. a. |
| b) „ „ „ szkolnym krajowym | 232.256 | „ 22 „ „ 58.066 | „ 43 ¹ / ₂ „ „ „ |
| c) „ „ funduszach stypendyjnych 10 sztuk akcyj użytkowania kolei Karola Ludwika, które z powodu wylosowania tychże akcyj nie przynoszą żadnych odsetek, lecz czasami przypadającą na nie dywidendę; | | | |
| d) przy funduszu s. p. Anny Helelowej 9 sztuk akcyj użytkowania Tow. c. k. austr. kolei państwowej, które przynoszą j. w., czasami dywidendę. | | | |

Wykaz zapasów kasowych z końcem roku budżetowego 1898.

Liczba porządk.	P o s z c z e g ó l n i e n i e	Gotówka		Efeka
		zł.	gr.	im. wartości
A. W kasie krajowej.				
1	a) Fundusz krajowy w ścisłym znaczeniu	361.687	55	500.000 .
	b) Szkoła rolnicza i była szkoła ogrodnicza w Czernichowie		00 ¹ / ₂	5.797 93
	c) " " w Dublanach			3.252 73
2	Fundusz szkolny krajowy		5 07 ¹ / ₂	1,009.977 11
3	Krajowy szpital powszechny we Lwowie — Oddział chorych			268 04
4	" " " " " — " położnic		1 10 ¹ / ₂
5	Fundusz podrzutek we Lwowie
6	Krajowy zakład dla obłąkanych na Kulparkowie			6.807 88
7	Szpital św. Łazarza w Krakowie — Oddział chorych		00 ¹ / ₂	254.677 59
8	" " " " — " położnic			26 674 50
9	" " " " — " syfilitycznych			5.850 33
10	" " " " — " obłąkanych
11	Fundusz policji krajowej			274 414 77
12	" pożyczki z roku 1883.
13	" " " " 1884.
14	" " " " 1885.
15	" " " " 1891.
16	" " " " 1893.			98.180 .
17	" pożyczkowy na drogi powiatowe i gminne
18	" regulacji rzeki Gnilej Lipy, sekcya górna	16.000	22
19	" " potoku Kisieliny	1.634	05
20	" " rzeki Łęgu	8.686	27	238 43
21	" " " Trześniówki	3.946	94
22	" " potoku Krzemienicy z Babulówką i Trześnią	1.734	35
23	" " rzeki Brnia Nowego z dopływami	4.445	62
24	" " " Białej i obwałowania prawego brzegu Dunajca	11.561	23
25	" na zabudowanie potoków górskich w dorzeczu Skawy	11.750	43
26	" " uzupełnienie obwałowania prawego brzegu Wisły	12.143	71
27	" " zabudowanie potoku górskiego Michałów	117	
28	" " " " " Nizskówka	1.638	19 ¹ / ₂
29	" regulacji rzeki Bugu	36.116	49	4 54
30	" " " Złotej Lipy	1.302	91
31	" osuszenia bagien w pow. Łańcut i Jarosław	2.459	95
32	" regulacji potoku Dumnego	9.746	33
33	" obwałowania lewego brzegu Dunajca	1.829	85
34	" regulacji Przegnojówki	935	30
35	" osuszenia bagien Stojanowskich	49	85
36	" zabudowanie potoku Glińsko	391	12
37	" " potoków górskich w dorzeczu Dniestru	4.525	67
38	" regulacji środkowej sekcji rzeki Gnilej Lipy	30.724	20
39	" zabudowania potoku Bystra	20.954	48
40	emerytalny dozorców melioracyjnych	173	70	2.493 70
41	" szkolny krajowy emerytalny			33.550 22
42	" kultury krajowej			88.669 89
43	" stanowy sierociński		00 ¹ / ₂	86.541 68
44	" Aleksandra hr. Stadnickiego	52	74 ¹ / ₂	47.054 92
45	" pożyczki krajowej z roku 1873.
46	" podrzutek w Krakowie	538	04 ¹ / ₂	31.670 22
47	" pomnika Tadeusza Kościuszki		00 ¹ / ₂	32.524 09
48	Fundusze stypendyjne	44.166	45 ¹ / ₂	7,623.843 67
49	Administracja dóbr Winniki
	Do przeniesienia	589.318	85	10,132.792 24

Liczba porządk.	P o s z c z e g ó l n i e n i e	Gotówka		Efeka
		zł.	ct.	im. wartości
	Z przeniesienia	632.380	70	{300 frank. (19,119.952 71
100	Fundusz koszar krajowych	20.581	13 ^{1/2}
101	" pożyczkowy dla gmin i prywatnych na budowę koszar dla c. i k. wojska	25.720	20
102	" byłego galicyjskiego korpusu ochotników			14.656 03
103	" pożyczki z roku 1889. dla spółek wodnych	44.933	77 ^{1/2}	10.600 .
104	" pożyczkowy na budowę szkół		00 ^{1/2}	279 69
105	" kolejowy	3.165	58	930.000 .
106	" Wiktora z Baworowa hr. Baworowskiego	3.947	77	1,435.974 25
107	" Ludwika z hr. Dunin Borkowskich Niezabitowskiej na rzecz „Do- mu pracy“ we Lwowie		19 37	1.106 20
108	" Ludwika z hr. Dunin Borkowskich Niezabitowskiej na rzecz „ta- nich kuchni ludowych“ we Lwowie	209	.	21.165 51
109	" na zakupno książek do czytania dla uczniów niższych naukowych zakładów przemysłowych w kraju	48	.	2.452 28
110	" Tytusa Kielanowskiego dla gminy Kędzierzawce	188	95	20.000 .
111	" " " " Żuratin	188	95	20.000 .
112	" " " " nieuleczalnie chorych chrześcian we Lwowie			132.498 92
113	Fundacya Wacława Tyzenhauza	41	16	6.350 90
114	" Karoliny ks. Lubomirskiej			19.852 68
115	" Maryem Gewürtzowej	43	20	1.397 75
116	" Szaffarskiego dla Czarnego Dunajca			1.043 .
117	" " Dębicy			1.043 .
118	" Róży hr. Lanckorońskiej			37.090 11
119	" Konstantego i Michalina Pietruskich	2.118	10
120	Depozyta gminne i serwitutowe	8.347	96 ^{1/2}	558.682 93
121	Depozyta	25.232	31	829.805 67
	Razem	767.166	17	{300 frank. (23,163.951 63
B. W innych kasach.				
	W c. k. kasach rządowych, depozyta			3.000 .
	" kasie krajowego szpitala powszechnego we Lwowie, depozyta	1.078	03	27 345 87
	" " " zakładu dla obłąkanych na Kulparkowie, depozyta	1.295	06	5.979 50
	" " szpitali krakowskich	1.199	53 ^{1/2}	20.396 67
	" " krajowej szkoły rolniczej w Dublanach	568	95 ^{1/2}	3.234 84
	" " funduszu folwarku w Dublanach
	" " krajowej szkoły rolniczej w Czernichowie	1.457	37	1.242 50
	" " " niższej szkoły rolniczej w Horodence
	" " " " " w Jagielnicy
	" " " " " w Kobiernicach	148	73	50 .
	" " " " " Bereźnicy	16	71
	" " " " " szkoły ogrodniczej w Tarnowie	9	90
	" " " " " niższej szkoły rolniczej w Suchodole
	Razem	5.774	29	61.249 38
Zestawienie sumaryczne.				
	A) W kasie krajowej	767.166	17	{300 frank. (23,163.951 63
	B) " innych kasach	5.774	29	61.249 38
	Suma	772.940	46	{300 frank. (23,225.201 01

Poszczególnienie

papierów wartościowych

według ich rodzaju

z końcem roku 1898.

Liczba porządkowa	Nazwa funduszu	Listy zastawne							Obligacje		
		Galic. Towarzystwa kredytowego ziemsk.		Galicyskiego Banku hipot.		Zakład kred. ziem. w Krak.	Banku krajowego		austr. Zakładu kred. ziemskiego	pożyczki krajowej z roku	
		zł.	kor.	zł.	kor.		zł.	kor.		zł.	kor.
		W a r t o ś ć									
1	a) Fundusz krajowy w ściślejszem znaczeniu	—	—	—	—	—	—	—	—	—	—
	b) Szkoła rolnicza i była szkoła ogrodnicza w Czernichowie	—	—	—	—	—	—	4.200	—	—	—
	c) Szkoła rolnicza w Dublanach	—	—	—	—	—	150	1.600	—	—	—
2	Fundusz szkolny krajowy	900	41.200	—	—	—	—	880.400	—	—	72.400
3	Krajowy fundusz szkolny emerytalny	33.500	—	—	—	—	—	—	—	—	—
4	" szpital powszechny we Lwowie — Oddział chorych	—	—	—	—	—	100	—	—	—	—
5	" " " " " " położnic	—	—	—	—	—	—	—	—	—	—
6	Fundusz podrzunków we Lwowie	—	—	—	—	—	—	—	—	—	—
7	Krajowy zakład dla obłąkanych na Kulparkowie	—	—	—	—	—	—	2.000	—	—	—
8	Szpital św. Łazarza w Krakowie — Oddział chorych	—	52.800	—	—	—	30.300	159.800	—	—	—
9	" " " " " " położnic	—	—	—	—	—	2.300	15.500	—	—	—
10	" " " " " " syfilitycznych	—	—	—	—	—	2.200	3.600	—	—	—
11	" " " " " " obłąkanych	—	—	—	—	—	—	—	—	—	—
12	Fundusz policji krajowej	—	—	—	—	—	—	274.200	—	—	—
13	" pożyczki " z r. 1873.	—	—	—	—	—	—	—	—	—	—
14	" " " " " 1883.	—	—	—	—	—	—	—	—	—	—
15	" " " " " 1891.	—	—	—	—	—	—	—	—	—	—
16	" " " " " 1893.	—	—	—	—	—	—	—	—	—	97.300
17	" pożyczkowy na drogi powiatowe i gminne	—	—	—	—	—	—	—	—	—	—
18	" regulacji rzeki Gniłej Lipy	—	—	—	—	—	—	—	—	—	—
19	" " " " " " potoku Kisieliny	—	—	—	—	—	—	—	—	—	—
20	" " " " " " rzeki Łęgu	—	—	—	—	—	—	—	—	—	—
21	" " " " " " " Trześniówki	—	—	—	—	—	—	—	—	—	—
22	" " " " " " " potoku Krzemienicy i Babulówki oraz Trześni	—	—	—	—	—	—	—	—	—	—
23	" " " " " " " rzeki Nowego Brnia z dopływami	—	—	—	—	—	—	—	—	—	—
24	" " " " " " " Białej i obwałowania prawego brzegu Dunajca	—	—	—	—	—	—	—	—	—	—
25	" " na zabudowanie potoków górskich w dorzeczu Skawy	—	—	—	—	—	—	—	—	—	—
26	" " " uzupełnienie obwałowania prawego brzegu Wisły	—	—	—	—	—	—	—	—	—	—
27	" " " zabudowanie potoku górskiego Michałów	—	—	—	—	—	—	—	—	—	—
28	" " " " " " " Niszkówka	—	—	—	—	—	—	—	—	—	—
29	" " regulacji rzeki Bugu	—	—	—	—	—	—	—	—	—	—
30	" " " " " " " Złotej Lipy	—	—	—	—	—	—	—	—	—	—
31	" " osuszenia bagien w pow. Łańcut i Jarosław	—	—	—	—	—	—	—	—	—	—
32	" " regulacji potoku Dumnego	—	—	—	—	—	—	—	—	—	—
33	" " obwałowania lewego brzegu Dunajca	—	—	—	—	—	—	—	—	—	—
34	" " regulacji Przegnojówki	—	—	—	—	—	—	—	—	—	—
35	" " osuszenia bagien stojanowskich	—	—	—	—	—	—	—	—	—	—
36	" " zabudowania potoku Glińsko	—	—	—	—	—	—	—	—	—	—
37	" " zabudowania potoków górskich w dorzeczu Dniestru	—	—	—	—	—	—	—	—	—	—
38	" " regulacji środkowej sekeyi rzeki Gniłej Lipy	—	—	—	—	—	—	—	—	—	—
39	" " zabudowania potoku Bystra	—	—	—	—	—	—	—	—	—	—
40	" " emerytalny dozorców melioracyjnych	—	—	—	—	—	—	—	—	—	—
41	" " kultury krajowej	—	—	—	—	—	—	88.600	—	—	—
42	" " stanowy sierociński	—	52.000	—	—	—	3.000	25.400	—	—	3.000
43	" " Aleksandra hr. Stadnickiego	—	—	—	—	—	700	21.600	—	—	22.700
44	" " podrzunków w Krakowie	—	—	—	—	—	11.700	12.000	—	—	—
45	Fundusz pomnika Tadeusza Kościuszki	—	5.400	—	—	—	250	14.800	—	—	800
46	Fundusze stypendyjne	18.900	3.274.600	99.100	317.000	—	250.050	2.486.300	1.000	3.500	503.400
47	Administracja dóbr Winniki	—	—	—	—	—	—	—	—	—	—
48	Fundusz galic. inwalidów wojskowych	—	2.200	—	—	—	10.100	11.200	—	—	400
49	" " niżankowicki inwalidów wojskowych	—	—	—	—	—	—	—	—	—	6.000
50	" " posagowy Jana i Filipiny Komarnickich	—	800	—	—	—	—	2.800	—	—	—
51	Zakład narodowy im. Ossolińskich	90.000	265.000	—	—	—	—	—	—	—	129.300
52	Fundusz zapomogi byłego obwodu tarnowskiego	—	—	—	—	—	—	—	—	—	—
53	" " budowy domu podrzunków we Lwowie	—	—	—	—	—	—	—	—	—	—
54	" " Pelagii Russanowskiej dla inwalidów polskich	—	—	1.600	—	—	—	—	—	—	—
55	" " szkół ludowych z roku 1872	—	176.200	—	—	—	100	24.800	—	—	2.700
56	" " Wincentego Łodzia Ponińskiego	—	—	—	—	—	23.000	64.600	—	—	10.500
57	" " Franciszka Kochmana dla literatów polskich	800	54.600	—	—	—	—	—	—	—	—
58	" " " dla dziewcząt służących	1.500	32.800	—	—	—	—	—	—	—	—
59	" " Maryi de Prez " Jędrzejowiczowej	—	4.600	—	—	—	—	10.800	—	—	600
60	" " pomnika ś. p. Agenora hr. Gołuchowskiego	—	—	—	—	—	9.700	82.600	—	—	1.800
	Do przeniesienia	145.600	3.962.200	100.700	317.000	—	343.650	4.186.800	1.000	3.500	850.900

Liczba porządkowa	Nazwa funduszu	Listy zastawne						Obligacye				
		Galie. Towarzystwa kredytowego ziemsk.		Galicyjskiego Banku hipot.		Zakład kred. ziem. w Krakowie	Banku krajowego		austr. Zakładu kred. ziemskiego		pożyczki krajowej z roku	
		zł.	kor.	zł.	kor.		zł.	zł.	kor.	zł.	kor.	1873.
	Z przeniesienia . . .	145.500	3,962.200	100.700	317.000	—	343.650	4,186.800	1.000	3.500	850.900	
61	Fundacya saudecka „Dom robotczy“	—	9.800	—	—	—	—	46.400	—	—	10.700	
62	„ Teresy hr. Weissenwolffowej dla obłąk. wyzdrowieńców	—	—	—	—	—	300	600	—	—	3.200	
63	„ ś. p. Piotra hr. Wodziekiego dla uboższych włościan	—	10.200	—	—	—	12.000	4.600	—	—	10.800	
	Fundacya Dra Józefa Kazimierza Malinowskiego imienia Najjaśn. Pana:											
64	1) ku wspieraniu uboższych adwokatów i wdów po adwokatach . . .	—	—	—	—	—	7.700	30.400	—	—	—	
65	2) ku wspieraniu artystów i literatów . . .	—	—	20.000	—	—	200	2.800	—	—	—	
66	3) ku popieraniu celów galie. Towarzystwa muzyczn. we Lwowie . . .	—	—	—	—	—	8.200	25.400	—	—	—	
67	4) ku wspieraniu ubogich służących . . .	—	—	—	—	—	400	16.800	—	6.800	8.900	
68	5) posagowa dla ubogich dziewcząt służących . . .	—	—	—	—	—	—	9.200	—	2.200	8.900	
69	6) ku wspieraniu ubogich chłopców uczących się rzemiosła . . .	—	—	—	—	—	100	3.400	—	—	10.700	
70	Fundacya Karola Beliny Brzozowskiego dla bursy Stanisławowskiej . . .	—	2.000	—	—	—	—	4.000	—	—	200	
71	„ imienia Ant. niego Schiffnera . . .	—	4.600	—	—	—	—	—	—	—	—	
72	„ Maryi Mochnickiej dla czterech ubogich ciemnych	—	8.800	—	—	—	—	600	—	—	200	
73	„ ś. p. Edwarda Lewińskiego dla uboższych włościan . . .	—	—	—	—	—	—	2.400	—	—	63.100	
74	„ „Domu ubogich“ imienia Ludwika i Anny Helzlów w Krakowie a) rezerwy . . .	—	—	—	—	—	—	25.200	—	—	3.000	
	b) zarodowy . . .	—	1,380.600	—	—	—	97.800	202.400	—	—	27.800	
75	Fundusz „Macierzy polskiej“ . . .	—	45.200	—	—	—	11.100	6.400	—	—	600	
76	„ Feliksy Maryi Czarkowskiej dla rękodzielników i przemysłowców . . .	—	286.600	22.000	—	—	—	73.800	—	—	—	
77	„ z legatu ś. p. Józefa Ciemiernyńskiego . . .	—	—	—	—	—	—	—	—	—	—	
78	„ ku podniesieniu rybactwa . . .	—	—	—	—	—	—	—	—	—	—	
79	Fundacya Teofili i Malwiny Łukowskich dla osieroconych dziewcząt . . .	—	—	—	—	—	7.100	2.600	—	—	—	
80	„ Siemianowskich dla biednych dziewcząt . . .	—	—	—	—	—	—	6.200	—	—	36.200	
81	„ „szkół ludowych“ wdów po nauczycielach . . .	—	—	—	—	—	600	2.600	—	—	42.000	
82	„ hr. Weissenwolffowej dla dotkniętych wielką chorobą . . .	—	—	—	—	—	1.600	5.200	—	—	5.100	
83	„ ś. p. Leonarda Wężyka na rzecz szkoły rolniczej w Czernichowie . . .	—	—	—	—	—	—	2.100	—	—	4.200	
84	„ bursy im. ks. Leona Sapiehy dla kandydatów na nauczycieli szkół ludowych . . .	—	22.600	—	—	—	1.600	9.900	—	—	800	
85	„ Franciszka Steczkowskiego z Jasła . . .	—	2.600	—	—	—	1.000	700	—	—	600	
86	„ posagowa śp. Szczepana Zaremby Skrzyńskiego dla pańien szlacheckich . . .	—	2.600	—	—	—	10.700	16.700	—	—	2.600	
87	„ posagowa śp. Szczepana Zaremby Skrzyńskiego dla dziewcząt wiejskich . . .	—	200	—	—	—	2.900	1.000	—	—	200	
88	„ „Dom ubogich“ w Strzeliskach nowych: a) zarodowy . . .	—	—	—	—	—	7.700	400	—	—	2.800	
	b) rezerwy . . .	—	—	—	—	—	—	800	—	—	—	
99	„ Piotra Krzeczunowicza dla nieuleczalnych chorych i rekonwalescentów . . .	—	77.200	—	—	—	—	—	—	—	—	
	im. Józefa Kosvitzky'ego:											
90	1) dla ślepych w Krakowie . . .	—	—	—	—	—	—	—	—	—	700	
91	2) dla wychowanków zakładu sierót pod wezwaniem św. Józefa w Krakowie . . .	—	—	—	—	—	—	600	—	—	1.700	
92	3) dla poprawionych zbrodniarzy w Krakowie . . .	—	—	—	—	—	—	—	—	—	700	
93	Fundusz zapomogowy im. Henryka Straszeńskiego dla ubogich wyrobników w Boguchwale . . .	1.700	1.200	—	—	—	—	400	—	—	—	
94	„ Ludwika hr. Dunin z Borkowskich Niezabitwskiej dla zboru św. Klaudy . . .	—	16.000	—	—	—	—	—	—	—	2.300	
95	„ emerytury członków sceny polskiej we Lwowie . . .	—	46.000	—	—	—	124.150	247.700	—	—	—	
96	„ Józefa Krupacza dla c. k. inwalidów wojsk. . .	—	—	—	—	—	—	200	—	—	—	
97	Fundusz propinacyjny . . .	—	591.200	—	—	—	424.400	3,147.900	—	—	160.500	
98	„ koszar krajowych . . .	—	—	—	—	—	—	—	—	—	—	
99	Fundusz pożyczkowy dla gmin i prywatnych na budowę koszar dla c. i k. wojska . . .	—	—	—	—	—	—	—	—	—	—	
	Do przeniesienia . . .	147.300	6,469.600	142.700	317.000	—	1,063.200	8,086.200	1.000	12.500	1,258.800	

Obligacje					Akcyjne koleji						Książeczki Kasy oszczędności, Banku kred. i Banku kr.		Weksle		Razem		Zapisy dłużne i inne dokumenta				
komunalne Banku krajowego	pożyczki papierowej	funduszy propinacyjnych	Pożyczki miasta Lwowa	kolejowe Banku krajowego	Henty państwowe	Łośy państwowe i inne	Karola Ludwika	węgiersko-północno-wschod. inne	Akcyjne Banku dla handlu i przemysłu w Krakowie	zł.	kor.	zł.	kor.	zł.	kor.	zł.	kor.	zł.	kor.	zł.	kor.

imienna

56.900	64.000	300	143.550	209.200	295.600	68.750	2.675	36.400	502.000	—	—	85.729	11	2.250	2.500	1.495.204	11	9.885.700	1.083.060	68
—	—	—	—	—	—	—	—	—	—	—	—	31	46	—	—	31	46	66.900	—	—
—	—	—	—	—	—	—	—	—	—	—	—	171	54	—	—	471	54	3.800	—	—
1.000	—	—	—	—	—	—	—	—	—	—	—	728	76	—	—	13.728	76	25.600	—	—
—	—	—	—	—	—	—	—	—	—	—	—	20	13	—	—	7.720	13	30.400	20.000	—
—	—	—	—	—	—	—	—	—	—	—	—	8	72	—	—	20.298	72	2.800	—	—
—	—	—	—	—	—	—	—	—	—	—	—	43	30	—	—	8.243	30	25.400	—	—
—	—	—	—	1.800	2.400	—	—	—	—	—	—	48	61	—	—	7.248	61	29.300	—	—
—	—	—	—	—	800	—	—	—	—	—	—	1.180	85	—	—	3.380	85	18.900	—	—
—	—	—	—	—	—	7.900	—	—	—	—	—	59	40	—	—	8.059	40	14.100	—	—
—	—	—	—	—	—	—	—	—	—	—	—	58	21	—	—	58	21	6.200	—	—
—	—	—	—	—	—	—	20	—	—	—	—	93	81	—	—	113	81	4.600	—	—
—	—	—	—	—	—	—	—	—	—	—	—	6	08	—	—	6	08	9.600	—	—
—	—	—	—	2.200	—	—	—	—	—	—	—	1.388	38	—	—	1.388	38	67.700	—	—
—	—	—	—	—	—	—	—	—	—	—	—	1.705	08	—	—	1.705	08	28.200	—	—
—	—	—	40.300	—	—	—	—	—	—	—	—	30	17	—	—	138.180	17	1.610.800	—	—
—	—	—	—	2.000	—	—	—	—	—	—	—	91	66	—	—	11.191	66	54.200	—	—
3.000	—	—	62.100	—	—	—	—	—	—	—	—	2.819	40	—	—	89.919	40	360.400	—	—
—	—	—	—	—	—	—	—	—	—	—	—	574	16	—	—	574	16	—	—	—
—	—	—	—	—	—	—	—	—	—	—	—	4	—	—	—	4	—	—	—	—
—	—	—	—	—	—	—	—	—	—	—	—	32	10	—	—	7.132	10	2.600	—	—
—	—	—	—	—	—	—	500	—	—	—	—	895	69	—	—	1.895	69	42.400	—	—
—	—	—	—	—	—	—	—	—	—	—	—	41	21	—	—	641	21	44.600	—	—
—	—	—	—	—	—	—	—	—	—	—	—	41	40	—	—	1.641	40	10.300	—	—
—	—	—	—	—	—	—	—	—	—	—	—	12	91	—	—	12	91	6.300	—	—
—	—	—	—	—	—	—	—	—	—	—	—	20	42	—	—	1.620	42	33.300	—	—
—	—	—	—	—	—	—	—	—	—	—	—	97	82	—	—	1.097	82	3.900	—	—
—	—	—	—	—	—	—	—	—	—	—	—	47	74	—	—	10.747	74	21.900	—	—
—	—	—	—	—	—	—	—	—	—	—	—	40	40	—	—	2.940	40	1.400	—	—
—	—	—	—	—	—	—	—	—	—	—	—	96	91	—	—	7.796	91	3.200	—	—
—	—	—	—	—	—	—	—	—	—	—	—	1.702	24	—	—	1.702	24	800	—	—
—	—	—	—	—	—	—	—	—	—	—	—	7	92	—	—	7	92	77.200	—	—
—	—	—	—	—	2.400	—	—	—	—	—	—	91	28	—	—	91	28	3.100	—	—
—	—	—	—	—	4.800	—	—	—	—	—	—	49	39	—	—	49	39	7.100	—	—
—	—	—	—	—	2.400	—	—	—	—	—	—	90	95	—	—	90	95	3.100	—	—
—	—	—	—	—	—	—	—	—	—	—	—	66	62	—	—	1.766	62	1.600	—	—
—	—	—	—	—	—	—	—	—	—	—	—	33	50	—	—	33	50	18.300	—	—
—	—	—	—	—	—	—	—	—	—	—	—	129	54	—	—	124.279	54	293.700	—	—
—	—	—	—	—	—	—	200	—	—	—	—	8	25	—	—	208	25	200	—	—
—	—	—	—	—	—	—	—	—	—	—	—	5.713	64	—	—	430.113	64	3.899.600	48.000	—
—	—	—	—	—	—	—	—	—	—	—	—	—	—	—	—	—	—	—	3.178.925	80
60.900	64.000	300	245.950	215.200	308.400	76.850	3.195	36.400	502.000	—	—	104.007	71	2.250	2.500	1.495.204	11	16.719.200	4.329.986	48

Liczba porządkow.	Nazwa funduszu	Listy zastawne						Obligacye				
		Galie. Towarzystwa kredytowego ziemsk.		Galicyjskiego Banku hipot.		Zastaw. kred. ziem. w Krak.	Banku krajowego		austr. Zakładu kred. ziemskiego		pożyczki krajowej z roku	
		zł.	kor.	zł.	kor.		zł.	kor.	zł.	kor.	1873.	1893
	Z przeniesienia	147.300	6,169.500	142.700	317.000	—	1,063.200	8,086.200	1.000	12.500	1.258.800	
100	Fundusz byłego galicyjskiego korpusu ochotników	—	—	—	—	—	—	—	—	—	—	
101	„ pożyczki z roku 1889 dla Spółek wodnych	—	—	—	—	—	—	—	—	—	—	
102	„ pożyczkowy na budowę szkół	—	—	—	—	—	—	—	—	—	—	
103	„ kolejowy	—	—	—	—	—	—	—	—	—	—	
104	„ Wiktora z Baworowa hr. Baworowskiego	600.700	197.800	—	—	—	—	142.200	—	—	113.300	
105	„ Ludwika z hr. Dunin Borkowskich Niezabitowskiej na rzecz „Domu pracy“ we Lwowie	—	—	—	—	—	—	1.000	—	—	—	
106	„ Ludwika z hr. Dunin Borkowskich Niezabitowskiej na rzecz „tanich kuchni ludowych“ we Lwowie	—	—	—	—	—	—	20.900	—	—	—	
107	„ „na zakupno książek do czytania dla uczniów niższych zakładów naukowych przemysłowych“	—	—	—	2.400	—	—	—	—	—	—	
108	„ Tytusa Kielanowskiego dla gminy Kędzierzawce	—	20.000	—	—	—	—	—	—	—	—	
109	„ „ „ „ Żuratyń	—	20.000	—	—	—	—	—	—	—	—	
110	„ „ „ „ nieuleczalnie chorych chrześcian we Lwowie	—	120.600	—	—	—	—	2.100	—	—	—	
111	Fundacya Wacława Tyzenhauza	—	—	—	—	—	—	6.300	—	—	—	
112	„ Karoliny ks. Lubomirskiej	—	—	—	1.000	—	7.500	2.000	—	—	—	
113	„ Maryem Gewürtzowej	—	—	—	—	—	—	200	—	—	—	
114	„ Szaflarskiego dla Czarnego Dnnajca	—	—	—	—	—	—	1.000	—	—	—	
115	„ „ „ Dębicy	—	—	—	—	—	—	1.000	—	—	—	
116	„ Róży hr. Lanckorońskiej	—	—	—	—	—	—	—	—	—	—	
117	„ Konstantego i Michaliuy Pietruskich	—	—	—	—	—	—	—	—	—	—	
118	Depozyta gminne serwitutowe	—	—	—	—	—	94.050	280.900	—	—	183.700	
	<i>Suma papierów funduszowych</i>	748.000	6,798.000	142.700	320.400	—	1,164.750	8,543.800	1.000	12.500	1,555.800	
	Do tego: Depozyta	—	—	—	—	—	—	—	—	—	—	
	<i>Razem</i>	748.000	6,798.000	142.700	320.400	—	1,164.750	8,543.800	1.000	12.500	1,555.800	

Obligacje						Rezerwy państwowe	Losy państwowe i inne	Akcyjne koleji			Akcyjne Banku dla handlu i przemysłu w Krakowie	Książeczki Kasy oszczędności, Banku kred. i Banku kr.	Asygnowane Banku włościańskiego	Weksle	Razem	Zapisy dłużne i inne dokumenta
kommunalne Banku krajowego	pożyczki papieskiej	funduszów propinacyjnych	pożyczki miasta Lwowa	kolejowe Banku krajowego	Karola Ludwika			węgier-ko-polno-no-wschod linie	zł.	kor.						

i m i e n n a

zł.	kor.	fr.	zł.	kor.	kor.	zł.	zł.	zł.	zł.	kor.	zł.	zł.	ct.	zł.	zł.	zł.	ct.	kor.	zł.	ct.
60.900	64.000	300	245.950	215.200	308.400	76.850	3.195	36.400	502.000	—	—	104.007	71	2.250	2.500	300 fr. 2.400.752	71	16.719.200	4.329.986	48 1/2
—	—	—	—	—	—	—	—	—	—	—	—	14.656	03	—	—	14.656	03	—	—	—
—	—	—	—	—	—	—	—	—	—	—	—	10.600	—	—	—	10.600	—	—	756.595	99
—	—	—	—	—	—	—	—	—	—	—	—	279	69	—	—	279	69	—	—	—
—	—	—	859.700	51.400	—	—	—	—	—	—	—	—	—	—	—	—	—	930.000	—	—
—	—	—	—	—	—	—	406	—	—	—	—	474	25	—	—	961.274	25	474.700	—	—
—	—	—	—	—	—	—	—	—	—	—	—	106	20	—	—	106	20	1.000	12.300	—
—	—	—	—	—	—	—	—	—	—	—	—	265	51	—	—	265	51	20.900	—	—
—	—	—	—	—	—	—	—	—	—	—	—	52	28	—	—	52	28	2.400	—	—
—	—	—	—	—	—	—	—	—	—	—	—	—	—	—	—	—	—	20.000	—	—
—	—	—	—	—	—	—	—	—	—	—	—	—	—	—	—	—	—	20.000	—	—
—	—	—	—	—	—	—	—	—	—	—	—	9.798	92	—	—	9.798	92	122.700	—	—
—	—	—	—	—	—	—	—	—	—	—	—	50	90	—	—	50	90	6.300	—	—
—	—	—	9.300	—	—	—	—	—	—	—	—	52	68	—	—	16.852	68	3.000	—	—
—	—	—	—	—	—	—	—	—	—	—	—	97	75	—	—	1.197	75	200	—	—
—	—	—	—	—	—	1.100	—	—	—	—	—	43	—	—	—	43	—	1.000	—	—
—	—	—	—	—	—	—	—	—	—	—	—	43	—	—	—	43	—	1.000	—	—
—	—	—	—	—	—	—	—	—	—	—	—	37.090	11	—	—	37.090	11	—	—	—
—	—	—	—	—	—	—	—	—	—	—	—	—	—	—	—	—	—	—	—	—
—	—	—	—	—	—	—	—	—	—	—	—	82	93	—	—	94.082	93	464.600	—	—
60.900	64.000	300	614.950	266.600	308.400	77.950	3.595	36.400	502.000	930.000	—	177.650	96	2.250	2.500	300 fr. 3.547.145	96	18.787.000	5.098.882	47 1/2
—	—	—	—	—	—	—	—	—	—	—	—	—	—	—	—	891.055	05	—	—	—
60.900	64.000	300	614.950	266.600	308.400	77.950	3.595	36.400	502.000	930.000	—	177.650	96	2.250	2.500	300 fr. 4.438.201	01	18.787.000	5.098.882	47 1/2

Wykaz dóbr i realności stanowiących własność funduszów krajowych z końcem roku 1898.

Liczba porządk.	P o s z c z e g ó l n i e	Wartość			
		Szczegół		Ogół	
		zł.	ct.	zł.	ct.
I.	Fundusz krajowy w ściślejszem znaczeniu:				
	1. Realność pod Nr. 717 ² / ₄ (gmach sejmowy)	1,391.763	05 ¹ / ₂		
	2. " " " 319, 320 i 336 ¹ / ₄ na umieszczenie szkoły gospodarstwa lasowego we Lwowie	40 898	36		
	3. Szkoły rolnicze i folwark w Dublinach	334.609	73 ¹ / ₂		
	4. Zakład w Czernichowie	235.810	77		
	5. Szpital św. Łazarza w Krakowie (część wartości nowego gmachu szpitalnego Nr. 48 i 49/222 dzieln. II.)	381 761	30 ¹ / ₂		
	6. Szkoła rolnicza w Horodence	24.275	—		
	7. " " w Jagielnicy	12.940	65 ¹ / ₂		
	8. " " Bereżnicy	61.115	05		
	9. " " Suchodole	58.902	41		
	10. Krajowa szkoła ogrodnicza w Tarnowie	200	—		
	11. Gmach dla c. k. Żandarmeryi we Lwowie	245 451	79		
	12. Krajowy skład publiczny dla zboża i spirytusu we Lwowie	201.753	00 ¹ / ₂		*
	13. " " " " " " w Krakowie	194 120	39 ¹ / ₂	3,183.601	53
II.	Fundusz szkolny krajowy: Budynek szkolny w Tarnowie	6.117	94 ¹ / ₂	6.117	94 ¹ / ₂
III.	Krajowy szpital powsz. we Lwowie: 1. Oddział chorych:				
	a) Gmach popijarski we Lwowie Nr. 349 ⁴ / ₄ (stary) Nr. 7 ulica Głowińskiego (nowy) część 354.291 zł. 58 ¹ / ₂ ct.				
	b) Pawilon dla zakaźnych, przerobiony z dawnej realności pod Nr. 381/382 ⁴ / ₄ (stary) Nr. 59 ulica Piekarska (nowy) nabytej od Schimserowej 42.027 „ 81 „	396.319	39 ¹ / ₂		
	2. Oddział położnic:				
	a) Gmach popijarski we Lwowie Nr. 349 ⁴ / ₄ (stary) Nr. 7. ulica Głowińskiego (nowy) część 10.103 „ 52 „				
	b) Grunt zakupiony pod dom położnic pod nazwą „Wulka szpitalna“ 5.644 zł. 26 ¹ / ₂ ct.				
	c) Gmach nowo zbudowany dla zakładu położnic 247.430 „ 98 „	263.178	76 ¹ / ₂	659.498	16
IV.	Fundusz budowy domu podrzutek w Lwowie:				
	Realność pod l. k. 146 i 147 ⁴ / ₄ przy ul. Paulinów l. 5.	12.469	50	12.469	50
V.	Krajowy zakład dla obłąkanych na Kulparkowie:				
	1. Gmach nowo wybudowany Nr. 38 i 39 wraz z zabudowaniami folwarcznymi, gruntami i cegielniami	1,153.520	77		
	2. Realność z gruntem pod l. k. 768A ² / ₄ we Lwowie	1.820	—	1,155.340	77
VI.	Szpital św. Łazarza w Krakowie:				
	Gmach szpitalny w Krakowie Nr. 50/221, 48/222 i 49/222, dzieln. VI na „Wesołej“ z wszystkimi przynależnościami i zabudowaniami:				
	1. Oddział chorych:				
	a) Część wartości starego wspólnego gmachu Nr. 50/221 132.032 zł. 70 ct.				
	b) Wartość kościoła szpitalnego doń należącego 85.000 „ — „				
	c) Część wartości nowego gmachu szpitalnego Nr. 48 i 49/222 dz. VI. w Krakowie, łącznie z folwarkiem Blich i II. piętnem (4.700 zł.) now. pawilonem i budynkami gospodarcz. 192.353 „ 52 „				
	d) Dobra Tropiszów (w Królestwie polskiem) 110.250 „ — „				
	e) „ Prądnik czerwony (w W. Ks. Krak.) 27.100 „ — „	546.736	22		
	2. Oddział położnic wspólnie z funduszem podrzutek w Krakowie:				
	a) Część wartości starego gmachu 50/221 27.752 50				
	3. Oddział syfilitycznych (dawniej szpital św. Ducha) część wartości starego gmachu szpitalnego Nr. 48 i 49/222 5.699 19				
	4. Oddział obłąkanych (dawniej szpital św. Ducha) część wartości nowego gmachu szpitalnego Nr. 48 i 49/222 4.603 01			584 790	92
VII.	Fundusze stypendyjne: 1. Fundusz Dydyńskiego:				
	a) Dobra Godowa z przynależnościami 39.972 —				
	b) Realność w Strzyżowie Nr. 97 3.527 —				
	2. Fundusz Głowińskiego: Dobra Winniki z przynależnościami 67.875 03				
	3. Fundusz Dra Jana Towarnickiego, realność w Rzeszowie Nr. 7 i 9 37.773 80			149.147	83
VIII.	Fundacya „Domu ubogich im. Ludwika i Anny Helelów“ w Krakowie:				
	Budynek zakładowy z kaplicą i gruntami w Krakowie 733.667 55			733.667	55
IX.	Fundusz koszar krajowych: Grunta i budynki we Lwowie (na Wulce), w Rawie Ruskiej, w Trembowli, w Mostach wielkich, i w Zaleszczykach	1,463.467	96	1,463.467	96
	Razem	7,948.102	16¹/₂	7,948.102	16¹/₂

*) Oprócz wyżej wymienionych nieruchomości, posiada fundusz krajowy realność Marconich Nr. 976 ¹/₄ we Lwowie, realność w Gródku na szkołę uprawy lnu. Za w Oleśku, realność na szkołę ślusarską w Sułkowicach, tudzież dwa budynki z ogrodem na krajową szkołę

Indeks ogólny.

	Str.
Lit. A. Fundusze dotowane i samoistne budżetem objęte	29
" B. " samoistne, niedotowane budżetem nieobjęte	407
" C. Fundusz propinacyjny miast	657
" D. " koszar krajowych	671
" E. " pożyczkowy dla gmin na budowę koszar	675
" F. " " b. galic. korpusu ochotników	681
" G. " " dla spółek wodnych	685
" H. " " dla gmin na budowę szkół	689
" I. " kolejowy	693
" K. Stały fundusz przemysłowy	699
" L. Fundusz pożyczkowy dla Kółek rolniczych	703
" M. " " " przemysłu rolniczego	707
" N. Stały fundusz hodowlany	711
" O. Sumaryczne zestawienie obrotu brutto wszystkich funduszków krajowych w majątkach obrotowych i zarodowych	715
