

## Sprawozdanie Wydziału krajowego

o zamknięciu rachunkowem funduszków krajowych  
za rok 1880.

## Wysoki Sejmie!

W wykonaniu postanowień §. 18. Statutu krajowego i §. 7. Instrukcyi dla Wydziału krajowego, przedkładamy zamknięcia rachunkowe wszystkich pod zarządem Reprezentacyi kraju zostających funduszków za rok 1880, a mianowicie:

Pod *A.* Zamknięcie funduszków budżetem objętych.

„ *B.* „ „ „ nieobjętych.

„ *C.* „ funduszu propinacyjnego.

„ *D.* Sumaryczne zestawienie obrotu brutto i stanu majątkowego wszystkich funduszków.

„ *E.* Zamknięcie rachunku i sprawozdanie Rady administracyjnej fundacyi St. hr. Skarbka.

**Dział A. zawiera fundusze budżetem objęte :**

- |   |                                       |
|---|---------------------------------------|
| 1. Fundusz krajowy w ściślejszem znaczeniu,                             | 12. Fundusz domestykalny,             |
| 2. „ szkolny krajowy, jako osobny alegat do zamknięcia fund. krajowego, | 13. „ kultury krajowej,               |
| 3—4. Szpital powszechny we Lwowie (2 oddz.)                             | 14. „ stanowy sierociński,            |
| 5. Zakład dla obłąkanych na Kulparkowie,                                | 15. „ Aleksandra hr. Stadnickiego,    |
| 6. Fundusz podrzutków,  | 16. „ szkoły weterynaryi,             |
| 7—10. Szpital Św. Łazarza w Krakowie (4 oddz.),                         | 17. „ budowy zakładu w Kulparkowie,   |
| 11. Fundusz policyi krajowej,   | 18. „ pożyczki krajowej z roku 1873., |
|   | 19. „ budowy gmachu sejmowego.        |
- Szczegółowe rachunki szkół rolniczych i folwarku w Dublanach stanowią alegata do zamknięcia funduszu krajowego.

**Dział B. zawiera fundusze budżetem nieobjęte :**

- |   |                                      |
|---|--------------------------------------|
| 1. Fundusz pomnika Kościuszki,                | 118. Fundusz budowy domu podrzutków, |
| 2—109. Fundusze stypendyjne (108),            | 119. „ depozytów serwitutowych,      |
| 110. Administracya dóbr Winniki,              | 120. „ Russanowskiej,                |
| 111. Fundusz galicyjski inwalidów wojskowych, | 121. „ szkół ludowych z roku 1872.   |
| 112. „ niżankowicki „ „                       | 122. „ Ponińskiego,                  |
| 113. „ posagowy Komarnickich, „               | 123. „ Kochmana dla literatów,       |
| 114. „ zakładu Ossolińskich,                  | 124. „ „ „ dziewcząt słu-            |
| 115. „ zapomogi byłego obwodu tarnowskiego,   | „ żących,                            |
| 116. „ zapomogi z roku 1868.                  | 125. „ Jędrzejowiczowej,             |
| 117. „ „ pozostałej z roku 1866.              | 126. „ pomnika hr. Gołuchowskiego,   |
|   | 127. „ budowy szpitalu krakowkiego,  |

- |                                      |   |
|--------------------------------------|---|
| 128. Fundusz Sandecki „Dom roboczy“, | 132. Fundacya hr. Wodzickiego Piotra dla za-    |
| 129. „ budowy kaplicy w Dublinach,   | bożących włościach gmin Hołhocze i t. d.        |
| 130. „ „ laboratorium w Dublinach.   | 133. Fundacya Dra Malinowskiego im. Najj. Pana, |
| 131. „ hr. Weissenwolfowej,          | 134. Depozyta.                                  |

A zatem w dziale *A.* funduszków 19, w dziale *B.* — 134; pod *C.* — 1. razem funduszków 154. W roku 1879 było funduszków 151, więc przybyło 3; t. j. 1) fundusz stypendyjny Ajwasa, 2) fundusz hr. Wodzickiego i 3) Dra Malinowskiego.

W formie zamknięcia nie zaprowadzono żadnej zmiany zasadniczej, lecz tylko dla oszczędności w kosztach druku opuszczono sumarysże w rachunkach funduszków samoistnych budżetem objętych w myśl uchwały Wysokiego Sejmu z dnia 8. Października 1881. a w funduszach budżetem nieobjętych zaniechano drukowania tytułów na osobnych stronicach.

W skutek tych zmian tudzież w skutek ściślejszego druku zaoszczędzono 10½ arkuszy druku, co czyni wraz z papierem kwotę 210 zł., a ponieważ druk tych samych rachunków w sposób dotychczasowy kosztowałby wraz z papierem 538 zł., przeto wykazane zaoszczędzenie stanowi 39% zysku.

W najbliższem zamknięciu osiągniętą będzie jeszcze znaczniejsza oszczędność w sposób następujący:

1. Opuszczone zostaną osobne stronicie tytułowe w funduszach budżetem objętych tak, jak to obecnie uczyniono w funduszach budżetem nieobjętych.

2. W rachunkach funduszków budżetem nieobjętych drukowane będą po jednej stronie najprzód dochody a następnie wydatki, bez względu na stronę lewą lub prawą, — tym sposobem, bez naruszenia formy, druk będzie ściślejszy i znikną odstępki i próżne miejsca, które przy drukowaniu dochodów po lewej a wydatków po prawej stronie — są konieczne.

Według załączonego wykazu sumarycznego wydatków i dochodów wszystkich budżetem objętych funduszków — wynik jest następujący:

1. W funduszu krajowym, wraz z funduszami ze skarbu krajowego uposażonymi:	
wydatki większe od budżetu o . . . . .	147.607 zł.
dochody mniejsze od budżetu o . . . . .	26.181 „
wynik w ogóle niekorzystny . . . . .	<u>173.788 zł.</u>
2. W funduszach samoistnych ze skarbu krajowego nieuposażonych:	
wydatki większe od budżetu o . . . . .	723 zł.
dochody mniejsze „ „ „ . . . . .	23.373 „
wynik w ogóle niekorzystny . . . . .	<u>24.096 zł.</u>
3. W funduszu budowy zakładu dla obłąkanych na Kulparkowie:	
wydatki wynoszą . . . . .	1.055 zł. 75 ct.
dochody „ . . . . .	1.055 „ 75 „
4. W funduszu budowy gmachu sejmowego:	
wydatki wynoszą . . . . .	275.273 zł. 47½ ct.
dochody „ . . . . .	117.218 „ 60 „

Zamknięcie rachunku funduszu krajowego w ściślejszem znaczeniu wykazuje wynik następujący:

Wydatki rzeczywiste wynoszą . . . . .	4.130.671 zł. 50½ ct.
Dochody „ „ . . . . .	4.032.351 „ 06 „
niedobór . . . . .	<u>98.320 zł. 44½ ct.</u>

Niedobór ten wyrównano przy zamknięciu rachunku chwilową pożyczką od funduszu pożyczki krajowej z roku 1873, którą zaraz zwrócono na rachunek roku 1881.



<b>Wydatki w budżecie uchwalone</b> . . . . .	3,279.549 zł.
do tego doliczono w zamknięciu rachunku, jako kredytu dodatkowe	
kwoty przeznaczone uchwałami Wysokiego Sejmu z 20. i 24. Lipca 1880:	
1. Na potrzeby szkół rolniczych i folwarku w Dublinach	4.500 zł.
2. „ pokrycie niedoborów z lat ubiegłych	648.478 „
3. „ pożyczkę dla Marconiego . . . . .	5.000 „
4. „ uposażenie funduszu budowy gmachu sejmowego	109.785 „
r a z e m . . . . .	<u>767.763 zł.</u>
w skutek czego okazuje się ogólna suma kredytów dozwolonych . . . . .	4,047.312 zł.
a ponieważ wydatki rzeczywiste wynoszą . . . . .	<u>4,130.671 „</u>
przeto większe są od budżetu o . . . . .	<u>83.359 zł.</u>

Do sumy budżetem uchwalonych dochodów . . . . . 3,363.017 zł.  
doliczono również na podstawie wyżej powołanych uchwał:

1. Ratę z kwoty 6.000 zł. należącą się od galic. Towarzystwa gospodarskiego . . . . .	1.500 zł.
2. Pożyczki zaciągnięte na pokrycie niedoborów z lat ubiegłych i na uposażenie funduszu budowy gmachu sejmowego . . . . .	758.263 „
r a z e m . . . . .	<u>759.763 zł.</u>

ogólna zatem suma preliminowanych dochodów wynosi . . . . . 4,122.780 „  
Dochody rzeczywiste wynoszą . . . . . 4,032.351 zł.

są zatem mniejsze od budżetu (po uwzględnieniu różnicy o 1 zł. z powodu zaokrąglenia centów) o . . . . . 90.430 zł.  
doliczywszy do tego wydatki większe od budżetu . . . . . 83.359 „  
okazuje się ogólny wynik w porównaniu z budżetem niekorzystny . . . . . 173.789 zł.

Porównanie sumy preliminowanych wydatków . . . . .	4,047.312 zł.
z taką sumą dochodów . . . . .	<u>4,122.780 „</u>
wykazuje preliminowaną nadwyżkę dochodów . . . . .	75.468 zł.
doliczywszy do takowej wykazany w zamknięciu niedobór . . . . .	<u>98.321 „</u>
otrzymujemy sumę . . . . .	173.789 zł.

zgodną z wyżej wykazany wynik niekorzystnym.

Przedstawivszy w ten sposób rezultat ogólny, zauważyć musimy, że zamknięcie rachunku za rok 1880. obejmuje właściwie dwa działy — a mianowicie:

I. Wydatki i dochody wynikłe z gospodarki w roku 1880.

II. „ „ „ „ z postanowienia Wysokiego Sejmu: iż na spłacenie pożyczek zaciągniętych dla pokrycia niedoborów w latach ubiegłych i na uposażenie funduszu budowy gmachu sejmowego — nowe pożyczki zaciągnięte być mają.

### Co do działu I.

Ponieważ w dziale II. (jak to niżej wykazemy) suma wydatków równa się sumie dochodów, przeto — po odtrąceniu tych sum od sum obrotu ogólnego — pozostaje, jako wynik działu I. niedobór wyżej wykazany — a mianowicie:

wydatki z roku 1880. . . . .	3,372.408 zł. 65 1/2 ct.
dochody „ „ . . . . .	3,274.088 „ 21 „
niedobór . . . . .	<u>98.320 zł. 44 1/2 ct.</u>

Różnice w porównaniu z budżetem, wyjaśnione są przy każdej pozycji szczegółowego zamknięcia rachunku — tutaj jednak zauważamy, co następuje:

W wydatkach wykazano przekroczenie . . . . .	83.359 zł.
Od tej jednak sumy potrącić należy następujące przekroczenia, którym Wydział krajowy zapobiedz nie mógł :	
1. W rubryce IV. (Koszta szczepienia) . . . . .	119 zł.
2. . . . . V. (Wydatki sanitarne) . . . . .	1.112 „
wydatki te bowiem nie zależą od zarządzeń Wydziału krajowego.	
3. W rubryce VII. poz. 67 . . . . .	10.799 „
z powodu, że na potrzeby folwarku dublańskiego, nie zamieszczono w budżecie żadnego kredytu.	
4. W rubryce VII. poz. 68. . . . .	503 „
z powodu niezamieszczenia w budżecie kredytu na ratę pożyczki ciężącej na szkole czernichowskiej.	
5. W rubryce VII. poz. 87. do 87. c) . . . . .	63.013 „
albowiem wydatkami funduszu szkolnego krajowego rozporządza c. k. krajowa Rada szkolna.	
to jest razem . . . . .	<u>75.546 „</u>
poczem pozostanie właściwe przekroczenie w wydatkach zależnych od zarządzeń Wydziału krajowego . . . . .	7.813 zł.
Zauważa się przytem, że w ogólnej sumie wydatków mieszczą się jeszcze wydatki niepreliminowane zwrotne, a mianowicie :	
1. W rubryce II. Zaliczki urzędnikom . . . . .	8.651 zł.
2. „ XV. Wydatki poniesione w zastępstwie innych funduszków i chwilowe pokrycie ich niedoborów . . . . .	14.374 „
co czyni razem . . . . .	<u>23.025 zł.</u>
Dochody wykazano mniejsze od budżetu o . . . . .	90.430 „
zauważa się jednak, że dodatków do podatków wpłynęło mniej, aniżeli preliminowano . . . . .	45.311 zł.
że dalej z pożyczek w kwocie 500.000 zł. udzielonych gminom na zasiewy pozostało w zaległości . . . . .	95.005 „
w skutek tego, że niedostatek wielu gmin spowodował Wydział krajowy do powstrzymania bezwzględnie ściągania należności; — a więc razem w tych rubrykach, na których rezultat Wydział krajowy wpłynąć nie był w możności, niedobór w porównaniu z budżetem wynosi . . . . .	<u>140.316 zł.</u>
Odrąciwszy od tego wyżej wykazaną ogólną sumę dochodów mniejszych od budżetu . . . . .	90.430 „
pozostaje kwota . . . . .	<u>49.886 zł.</u>
jako dochód większy uzyskany w rubrykach zależnych od własnych zarządzeń Wydziału krajowego; uwzględnivszy jednak, że w tej sumie mieści się niepreliminowany dochód folwarku dublańskiego . . . . .	14.199 „
redukuje się ten korzystny rezultat w dochodach do kwoty . . . . .	35.687 zł.
Potrąciwszy od tego przekroczenie w wydatkach . . . . .	7.813 „
pozostaje ogólny korzystny wynik z własnej gospodarki . . . . .	<u>27.874 zł.</u>
nielicząc wyżej wykazanych wydatków chwilowych zwrotnych w kwocie 23.025 zł.	

### Co do działu II.

Na podstawie upoważnienia Wysokiego Sejmu z dnia 20. Lipca 1880. zaciągnięto pożyczki :



1. Od Banku dla krajów koronnych (Länderbank)	. . . . .	600.000 zł. — ct.
2. „ funduszu pożyczki krajowej z roku 1873	. . . . .	158.262 „ 85 „
	razem . . . . .	<u>758.262 zł. 85 ct.</u>

Sumy tej nżyto :

1. Na spłatę pożyczek zaciągniętych dla pokrycia niedoborów z lat 1877, 1878 i 1879:		
a) Bankowi hipotecznemu . . . . .	80.000 zł. — ct.	
b) Funduszowi propinacyjnemu . . . . .	273.195 „ — „	
c) „ pożyczki z roku 1873. . . . .	278.202 zł. 91 „	631.397 zł. 91 ct.
2. Na uposażenie funduszu budowy gmachu sejmowego . . . . .		109.784 „ 97 „
3. „ odsetki i stemple opłacone przy zaciągnięciu pożyczki z Länderbanku . . . . .		17.079 „ 97 „
	razem jak wyżej	<u>758.262 zł. 85 ct.</u>

Na zupełne prawie pokrycie niedoboru z roku 1880. w kwocie . 98.320 zł. 44 1/2 ct.  
posłużą zwroty pożyczek udzielonych gminom na zasiewy, których zaległość  
z końcem roku 1880 wynosi . . . . . 95.005 „ 39 „  
brakująca zaś kwota nieznaczna pokrytą zostanie z dochodów roku 1881.

### W funduszu propinacyjnym

wynikłości są następujące :

Dochody rzeczywiste . . . . .		378.342 zł. 70 ct.
Wydatki „ . . . . .		<u>12.941 „ 15 „</u>
	Czysty dochód z roku 1880.	365.401 zł. 55 ct.
do tego zwrot pożyczki od funduszu krajowego . . . . .		273.195 „ — „
za wylosowane listy Banku hipotecznego . . . . .		6.000 „ — „
i zapas gotówki z początkiem roku . . . . .		<u>49.436 „ 63 „</u>
	razem gotówką .	<u>694.033 zł. 18 ct</u>

Z tego wydano : na zakupno listów zastawnych :

a) 5% galic. Towarzystwa kredytowego im. wart. 372.400 zł.		
po przeciętnym kursie 98 zł. . . . .	364.539 zł. 55 ct.	
b) 6% gal. Banku hipotecznego im. wart. 297.300 zł.		
po przeciętnym kursie 102 zł. 23 1/2 ct. . . . .	304.993 „ 35 „	669 532 „ 90 „
	pozostało w kasie . . . . .	<u>24.500 zł. 28 ct.</u>

Stan funduszu z końcem roku 1880. jest następujący:

1. Gotówka w kasie . . . . .		24.500 zł. 28 ct.
2. Efekta im. wartości:		
a) 5% listy zastawne Towarz. kredyt. ziemskiego 547.600 zł.		
b) 6% listy Banku hipotecznego . . . . .	310.700 „	858.300 „ — „
3. Nadwyżka należności czynnych . . . . .		137.835 „ 77 „
	razem . . . . .	<u>1,020.636 zł. 05 ct.</u>
	w porównaniu ze stanem z końcem roku 1879. . . . .	669.054 „ 68 1/2 „
	okazuje się <b>wzrost</b> funduszu . . . . .	<u>351.581 zł. 36 1/2 ct.</u>

Obliczając efekta według przeciętnego kursu z dnia 31. Grudnia 1880. między „płacą“

a „żądają“ wynika stan funduszu:

1. Gotówka . . . . .		24.500 zł. 28 ct.
2. 5% listy zast. Tow. kredyt. im. wart. 547.600 zł. po kursie (98 zł. 30 ct. — 99 zł. 30 ct.) t. j. 98 zł. 80 ct. . . . .		<u>541.028 „ 80 „</u>
	Do przeniesienia . . . . .	<u>565.529 zł. 08 ct.</u>

	Z przeniesienia	565.529 zł. 08 ct.
3. 6% listy Banku hipot. im. wart. 310.700 zł. po kursie (102 zł. 25 ct.		
— 103 zł. 25 ct.) t. j. 102 zł. 75 ct.		319.244 „ 25 „
4. Nadwyżka należności czynnych		137.835 „ 77 „
	razem	1,022.609 zł. 10 ct.

Stan z końcem roku 1879. obliczony w ten sam sposób wynosił . 661.482 „ 58 1/2 „

Z porównania okazuje się **wzrost** . 361.126 zł. 51 1/2 ct.

Zmiany w stanie szynkarzy i przypadających od nich opłat od 1. Kwietnia 1878. po koniec roku 1881. wykazują następujące tablice:

### W Y K A Z

ilości szynkarzy i obliczenie rocznej należności opłat.

R o k	Po 10 zł.		Po 15 zł.		Po 20 zł.		Po 60 zł.		Po 80 zł.		Po 100 zł.		Razem	
	szynkarzy	opłata roczna	szynkarzy	opłata roczna	szynkarzy	opłata roczna	szynkarzy	opłata roczna	szynkarzy	opłata roczna	szynkarzy	opłata roczna	szynkarzy	opłata roczna
1878	8 743	87.430	10.705	160.575	3.410	68.200	46	2.760	242	19 360	140	14.000	23.286	352.325
1879	8.925	89.260	10.011	150.165	3.160	63.200	46	2.760	202	16.160	99	9.900	22.444	331.445
1880	8.540	85.400	9.329	139.935	2.687	53.740	39	2.340	170	13.600	79	7.900	20.844	302.915
1881	8 178	81.780	8.633	129.495	2 366	47.320	59	2.340	165	13.200	70	7 000	19.451	281.135
Razem . . .	34.387	343.870	38.678	580.170	11.623	232.460	170	10.200	779	62.320	388	38.800	86.025	1.267.820
Przeciętnie .	8.597	85.967	9.669	145.042	2.906	58.115	42	2.550	195	15.580	97	9.700	21.506	316.955

### W Y K A Z

przybytku i ubytku szynkarzy.

R o k	Po 10 zł.		Po 15 zł.		Po 20 zł.		Po 60 zł.		Po 80 zł.		Po 100 zł.		Razem	
	przybyło	ubyło	przybyło	ubyło	przybyło	ubyło	przybyło	ubyło	przybyło	ubyło	przybyło	ubyło	przybyło	ubyło
1879	183	—	—	694	—	250	—	—	—	40	—	41	183	1.025
1880	—	386	—	682	—	473	—	7	—	32	—	20	—	1.600
1881	—	362	—	696	—	321	—	—	—	5	—	9	—	1.393
Razem . . .	183	748	—	2.072	—	1.044	—	7	—	77	—	70	183	4.018

3 835

Zaległości w opłatach od szynkarzy wynosiły z końcem roku 1879.	120.278 zł.
z końcem roku 1880. wynoszą	103.197 „
<i>zmniejszyły się więc o</i>	17.081 zł.

Roczna należność tych opłat wynosiła w roku 1878. (według zamknięcia rachunków za czas od 1. Kwietnia do 31. Grudnia) 267.208 zł., a po doliczeniu 1/3 części za czas od 1. Stycznia do 31. Marca

89.069 „  
razem 356.277 zł.

w roku 1879. . . . . 324.249 „  
„ 1880. . . . . 297.326 „

zmniejsza się zatem co roku dość znacznie.



Według sumarycznego zestawienia Lit. D. stan wszystkich funduszków z końcem roku 1880. jest następujący:

a) W majątku zarodowym:

1. Gotówka w kasach . . . . .	97.724 zł. 48 ct.	
2. Efekta imiennej wartości . . . . .	2,855.152 " 81 "	
3. Dobra i realności . . . . .	3,894.618 " 99 "	
4. Kapitały lokowane w bankach . . . . .	— " — "	
5. " hipotekowane . . . . .	164.753 " 87 "	
6. Nadwyżka należności czynnych . . . . .	48.475 " 62 "	7,060.725 zł. 77 ct.

b) W majątku obrotowym:

1. Gotówka w kasach . . . . .	319.287 zł. 34 1/2 ct.	
2. Efekta . . . . .	1,391.811 " 57 "	
3. Kapitały lokowane w Banku hipot. . . . .	6.589 " 61 "	
4. Nadwyżka należności czynnych . . . . .	480 430 " 15 "	2,198.118 " 67 1/2 "

c) W depozytach:

1. Gotówka w kasach . . . . .	25.826 zł. 08 ct.	
2. Efekta . . . . .	281.755 " 14 "	307.581 " 22 "
	Razem . . . . .	9,566.425 zł. 66 1/2 ct.

Z końcem roku 1879. był stan następujący:

a) w majątku zarodowym . . . . .	6,516 484 zł. 47 ct.	
b) " obrotowym . . . . .	2,137.225 " 03 1/2 "	
c) w depozytach . . . . .	346.563 " 07 "	9,000.272 zł. 57 1/2 ct.

Z porównania okazuje się przyrost . . . . .

566.153 zł. 09 ct.

a mianowicie:

w majątku zarodowym przyrost . . . . .	544.241 zł. 30 ct.	
" obrotowym " . . . . .	60.893 " 64 "	605.134 zł. 94 ct.
w depozytach ubytek . . . . .	. . . . .	38.981 " 85 "
	Przyrost j. w. . . . .	566.153 zł. 09 ct.

Należności czynne z końcem roku 1880. wynoszą:

a) w majątku zarodowym . . . . .	141.807 zł. 49 1/2 ct.	
b) " obrotowym . . . . .	3,119.280 " 61 1/2 "	3,261.088 zł. 11 ct.

Z końcem roku 1879. wynosiły:

a) w majątku zarodowym . . . . .	153.120 zł. 15 1/2 ct.	
b) " obrotowym . . . . .	3,166.885 " 17 1/2 "	3,320.005 " 33 "

zmniejszyły się zatem o . . . . . 58.917 zł. 22 ct.

Wszelkie należności czynne bywają nieustannie urgowane, i tylko w wypadkach udowodnionej niemożności doraźnego ściągnięcia, lub w razie, jeżeliby bezwzględna egzekucja narażała stronę obowiązującą na zwicnięcie bytu, zezwała Wydział krajowy na zwłokę, lub rozkłada spłatę na raty.

Na podstawie powyższego sprawozdania, Wydział krajowy wnosi:

Wysoki Sejm raczy uchwalić:

1. Z rachunków funduszków budżetem objętych za rok 1880. wydaje Sejm Wydziałowi krajowemu absolutorium.

2. Rachunki funduszków samoistnych, budżetem nieobjętych, tudzież funduszu propinacyjnego i Zakładu Stanisława hr. Skarbka za rok 1880. przyjmuje Sejm do wiadomości.

Lwów dnia 2. Maja 1882.

Marszałek krajowy:

**Dr. Zyblikiewicz** w. r.

Sprawozdawca:

**Dr. Józef Wereszczyński** w. r.

Członek Wydziału krajowego.

## Sumaryczny wykaz wydatków i porównanie takowych z uchwalonemi przez Wysoki

### A. Fundusze i zakłady dotowane z funduszu krajowego.

Suma ogólna wydatków w roku 1880. wynosiła . . . . .	5,153.015 zł.
Uchwałą Wysokiego Sejmu z dnia 17. Lipca 1880. preliminowano	
na potrzeby krajowe . . . . .	4,237.645 zł.
do tego kredyty dodatkowe . . . . .	767.763 „ 5,005.408 „
Zatem w porównaniu z budżetem suma wydatków jest <i>większą</i> o . . . . .	147.607 zł.

### B. Fundusze niedotowane (samoistne).

Suma ogólna wydatków wynosiła . . . . .	122.626 zł.
Na to preliminowano uchwałą z dnia 17. Lipca 1880. . . . .	121.903 „
Zatem w porównaniu z budżetem suma wydatków jest <i>większą</i> o . . . . .	723 zł.

### A. Fundusze dotowane.

Z porównania rzeczywistych wydatków z roku 1880. w kwocie . . . . .	5,153.015 zł.
z takimiż dochodami . . . . .	5,054.695 „
okazuje się nadwyżka wydatków . . . . .	98.320 zł.
Wedle budżetu na rok powyższy preliminowano wydatków . . . . .	5,005.408 zł.
„ „ „ „ „ „ dochodów . . . . .	5,080 876 „
nadwyżka dochodów . . . . .	75.468 „
Okazuje się zatem wynik <i>niekorzystny</i> o . . . . .	173.788 zł.

### C. Fundusze dla których budżetu nie uchwalono.

Suma wydatków funduszu budowy zakładu dla obłąkanych na Kulparkowie . . . . . 1.055 zł. 75 ct.

D. Fundusz budowy gmachu sejmowego, wydatki . . . . . 275.273 zł. 47½ ct.



# i dochodów krajowych za rok 1880.

Sejm krajowy kwotami potrzeb i pokrycia.

## A. Fundusze i zakłady dotowane z funduszu krajowego.

Suma ogólna dochodów w roku 1880. wynosiła . . . . .	5,054.695 zł.
Uchwałą Wysokiego Sejmu z dnia 17. Lipca 1880. preliminowano	
dochody . . . . .	4,321.113 zł.
do tego kredytu dodatkowe . . . . .	759.763 „ 5,080.876 „
Zatem w porównaniu z budżetem suma dochodów jest <i>mniejszą</i> o . . . . .	26.181 zł.

## B. Fundusze niedotowane (samoistne).

Suma ogólna dochodów wynosiła . . . . .	203.479 zł.
Na to preliminowano uchwałą z dnia 17. Lipca 1880. . . . .	226.852 „
Zatem w porównaniu z budżetem suma dochodów jest <i>mniejszą</i> o . . . . .	23.373 zł.

## B. Fundusze niedotowane.

Z porównania rzeczywistych wydatków w roku 1880. . . . .	122.626 zł.
z takimiż dochodami . . . . .	203.479 „
okazuje się nadwyżka dochodów . . . . .	80.853 zł.
Wedle budżetu na rok powyższy preliminowano wydatków . . . . .	121.903 zł.
„ „ „ „ „ „ dochodów . . . . .	226.852 „
nadwyżka dochodów . . . . .	104.949 „
W porównaniu okazuje się wynik <i>niekorzystny</i> o . . . . .	24.096 zł.

## C. Fundusze dla których budżetu nie uchwalono.

Suma dochodów funduszu budowy zakładu dla obłąkanych na Kulparkowie . . . . . 1.055 zł. 75 ct.

D. Fundusz budowy gmachu sejmowego, dochody . . . . . 117.218 zł. 60 ct.

1891  
No. 1000

...

...

...

...

...

...

...

...



L. W. 7.523/1882.

Alegat A. do sprawozdania Wydziału  
krajowego o zamknięciu rachunkowem  
funduszków krajowych za rok 1880.

Lit. A.

## ZAMKNIĘCIE RACHUNKU

# funduszków dotowanych i samoistnych

budżetem objętych


z a r o k

# 1880.

# I N D E K S.

---

	Stronica
Sumaryusz . . . . .	3
I. Fundusz krajowy . . . . .	9
II. Krajowy szpital powszechny we Lwowie . . . . .	83
III. Krajowy zakład dla obłąkanych na Kulparkowie . . . . .	103
IV. Fundusz podrzutków we Lwowie . . . . .	121
V. Krajowy szpital św. Łazarza w Krakowie . . . . .	125
VI. Fundusz policji krajowej . . . . .	149
VII. „ domestykalny . . . . .	153
VIII. „ kultury krajowej . . . . .	157
IX. „ stanowy sierociński . . . . .	161
X. „ Al. hr. Stadnickiego . . . . .	165
XI. „ szkoły weterynaryi . . . . .	169
XII. „ budowy zakładu kulparkowskiego . . . . .	175
XIII. „ pożyczki krajowej z roku 1873 . . . . .	179
XIV. „ budowy gmachu sejmowego . . . . .	187



1881




Sumaryusz

**ZAMKNIĘĆ RACHUNKOWYCH**

funduszów budżetem objętych

za rok 1880.



**Wydatki.**

**S u m a**

Liczba rubryki	Poszczególne fundusze	Wynikłości z roku 1880.					
		zwyczajne		nad- zwyczajne		razem	
		zł.	ct.	zł.	ct.	zł.	ct.
	<b>Dział I.</b>						
	<b>Fundusz krajowy i fundusze z tegoż dotowane.</b>						
I.	Fundusz krajowy w ściślejszem znaczeniu . . . . .	3,843.945	88 <sup>1</sup> / <sub>2</sub>	286.725	62	4,130.671	50 <sup>1</sup> / <sub>2</sub>
II.	Krajowy szpital powszechny we Lwowie . . . . .	170.309	75	7.095	14	177.404	89
III.	" zakład dla obłąkanych na Kulparkowie . . . . .	143.515	81	36.234	80 <sup>1</sup> / <sub>2</sub>	179.750	61 <sup>1</sup> / <sub>2</sub>
IV.	Fundusz podrzutków we Lwowie . . . . .	5.246	96	—	—	5.246	96
V.	Krajowy szpital św. Łazarza w Krakowie . . . . .	157.836	45 <sup>1</sup> / <sub>2</sub>	7.256	06	165.092	51 <sup>1</sup> / <sub>2</sub>
VI.	Fundusz policji krajowej . . . . .	6.638	47	—	—	6.638	47
VII.	" szkolny krajowy . . . . .	405.744	66	82.466	03	488.210	69
	<b>Suma wydatków fundusze dotowanych . . . . .</b>	<b>4,733.237</b>	<b>99</b>	<b>419.777</b>	<b>65<sup>1</sup>/<sub>2</sub></b>	<b>5,153.015</b>	<b>64<sup>1</sup>/<sub>2</sub></b>
	<b>Dział II.</b>						
	<b>Fundusze samoistne niedotowane.</b>						
VIII.	Fundusz domestykalny . . . . .	1.300	—	—	—	1.300	—
IX.	" kultury krajowej . . . . .	5.629	50	—	—	5.629	50
X.	" stanowy sierociński . . . . .	1.532	—	—	—	1.532	—
XI.	" Aleksandra hr. Stadnickiego . . . . .	1.578	25	—	—	1.578	25
XII.	" szkoły weterynaryi . . . . .	3.486	76 <sup>1</sup> / <sub>2</sub>	—	—	3.486	76 <sup>1</sup> / <sub>2</sub>
XIV.	" pożyczki krajowej z roku 1873. . . . .	109.100	22	—	—	109.100	22
	<b>Suma wydatków fundusze samoistnych . . . . .</b>	<b>122.626</b>	<b>73<sup>1</sup>/<sub>2</sub></b>	<b>—</b>	<b>—</b>	<b>122.626</b>	<b>73<sup>1</sup>/<sub>2</sub></b>
	<b>Dział III.</b>						
	<b>Fundusze, dla których budżet nie został uchwalony.</b>						
XIII.	Fundusz budowy zakładu dla obłąkanych na Kulparkowie . . . . .	1.055	75	—	—	1.055	75
	<b>Dział IV.</b>						
XV.	Fundusz budowy gmachu sejmowego . . . . .	275.273	47 <sup>1</sup> / <sub>2</sub>	—	—	275.273	47 <sup>1</sup> / <sub>2</sub>



**r y s z.**

**Wydatki.**

Kwota preliminowana				Wynikłości są zatem :						Należytości			
wedle ustawy z dnia 17. Lipca 1880.		kredyty dodatkowe	razem	mniejsze		większe		w ogóle		czynne	bierne	z roku bieżącego	
zwyczajne	nadzwyczajne			zwyczajne	nadzwyczajne	zwyczajne	nadzwyczajne	mniejsze	większe				
zł.	zł.			zł.	zł.	zł.	zł.	zł.	zł.				
3,013.049	266.500	767.763	4,047.312	—	—	63.133	20.226	—	83.359	56.861	59	7.453	81
184.800	9.400	—	194.200	14.491	2.305	—	—	16.796	—	2.404	51	—	—
147.944	32.500	—	180.444	4.428	—	—	3.735	693	—	388	75	—	96
5.425	—	—	5.425	178	—	—	—	178	—	—	—	—	926
137.601	7.742	—	145.343	—	486	20.236	—	—	19.750	85	75	—	18
7.486	—	—	7.486	848	—	—	—	848	—	—	—	—	—
366.728	58.470	—	425.198	—	—	39.017	23.996	—	63.013	—	—	—	3.122
3,863.033	374.612	767.733	5,005.408	19.945	2.791	122.386	47.957	18.515	166.122	59.740	60	11.618	37
									147.607				
1.755	—	—	1.755	455	—	—	—	455	—	—	—	—	—
6.600	—	—	6.600	971	—	—	—	971	—	—	—	—	—
1.652	—	—	1.652	120	—	—	—	120	—	—	—	—	31
2.077	—	—	2.077	499	—	—	—	499	—	—	—	—	50
4.039	—	—	4.039	552	—	—	—	552	—	—	—	—	—
105.780	—	—	105.780	—	—	3.320	—	—	3.320	414.955	19 1/2	10.062	—
121.903	—	—	121.903	2.597	—	3.320	—	2.597	3.320	414.955	19 1/2	10.093	50
									723				
										92	43	290	—

Dochody.

S u m a

Liczba rubryki	Poszczególne fundusze	Wynikłości z roku 1880.					
		zwyczajne		nad- zwyczajne		razem	
		zł.	ct.	zł.	ct.	zł.	ct.
	<b>Dział I.</b>						
	<b>Fundusz krajowy i fundusze z tegoż dotowane.</b>						
I.	Fundusz krajowy w ściślejszem znaczeniu . . . . .	4,032.351	06	—	—	4,032 351	06
II.	Krajowy szpital powszechny we Lwowie . . . . .	177.404	89	—	—	177.404	89
III.	„ zakład dla obłąkanych na Kulparkowie . . . . .	179.750	61 1/2	—	—	179.750	61 1/2
IV.	Fundusz podrzutków we Lwowie . . . . .	5.246	96	—	—	5.246	96
V.	Krajowy szpital św. Łazarza w Krakowie . . . . .	165.092	51 1/2	—	—	165.092	51 1/2
VI.	Fundusz policji krajowej . . . . .	6.638	47	—	—	6 638	47
VII.	„ szkolny krajowy . . . . .	371.147	84	117.062	85 1/2	488.210	69 1/2
	<b>Suma dochodów fundusze dotowanych . . . . .</b>	<b>4,937.632</b>	<b>35</b>	<b>117.062</b>	<b>85 1/2</b>	<b>5,054.695</b>	<b>20 1/2</b>
	<b>Dział II.</b>						
	<b>Fundusze samoistne niedotowane.</b>						
VIII.	Fundusz domestykalny . . . . .	4.004	19	—	—	4.004	19
IX.	„ kultury krajowej . . . . .	6.195	02	—	—	6.195	02
X.	„ stanowy sierociński . . . . .	1.860	41 1/2	—	—	1.860	41 1/2
XI.	„ Aleksandra hr. Stadnickiego . . . . .	6 036	58	—	—	6.036	58
XII.	„ szkoły weterynaryi . . . . .	2.779	77	—	—	2.779	77
XIV.	„ pożyczki krajowej z roku 1873. . . . .	182.603	16 1/2	—	—	182.603	16 1/2
	<b>Suma dochodów fundusze samoistnych . . . . .</b>	<b>203.479</b>	<b>14</b>	<b>—</b>	<b>—</b>	<b>203.479</b>	<b>14</b>
	<b>Dział III.</b>						
	<b>Fundusze dla których budżet nie został uchwalony.</b>						
XIII.	Fundusz budowy krajowego zakładu dla obłąkanych na Kulparkowie . . . . .	1.055	75	—	—	1.055	75
	<b>Dział IV.</b>						
XV.	Fundusz budowy gmachu sejmowego . . . . .	117.218	60	—	—	117.218	60









# I.

## FUNDUSZ KRAJOWY

W ŚCIŚLEJSZYM ZNACZENIU.

---

### ZAMKNIĘCIE RACHUNKU

za rok 1880.

---

Do tego rachunku dołącza się:

I. Zamknięcie rachunku krajowych szkół rolniczych w Dublanach . . . . .	Str. 82/I.
II. Zamknięcie rachunku folwarku w Dublanach . . . . .	" " /XXI.
III. Zamknięcie rachunku podatków . . . . .	" " /XXXI.
IV. Wykaz należności czynnych i biernych z lat ubiegłych . . . . .	" " /XXXIV.
V. Zamknięcie rachunku funduszu szkolnego krajowego . . . . .	" " /XXXV.

LW. 18.762/1882.

# Fundusz krajowy

Liczbę		Sumaryusz	Wynikłości z roku 1880.					
rubryki	pozycyi		zwyczajne		nad- zwyczajne		razem	
budżetu			zł.	ct.	zł.	ct.	zł.	ct.
		<b>Wydatki.</b>						
		<b>A. Rzeczywiste.</b>						
I.	1—13	Koszta reprezentacji kraju . . . . .	101.863	43	—	—	101.863	43
II.	14—29	„ zarządu . . . . .	232.115	25	—	—	232.115	25
III.	30	„ leczenia . . . . .	535.146	58	—	—	535.146	58
IV.	31—33	„ szczepienia . . . . .	58.049	34	—	—	58.049	34
V.	34—35	Wydatki sanitarne . . . . .	15.111	46	—	—	15.111	46
VI.	36—42a	Zasiłki dla zakładów dobroczynności . . . . .	15.552	—	—	—	15.552	—
VII.	43—90l	Zasiłki dla zakładów naukowych i wychowania publiczn. . . . .	517.365	77 1/2	71.300	—	588.665	77 1/2
VIII.	91—93	Utrzymanie pomników historycznych . . . . .	10.169	33	—	—	10.169	33
IX.	94—109	Kwaterunkowe żandarmeryi . . . . .	72.228	46	—	—	72.228	46
X.	110—120	Drogi krajowe . . . . .	621.083	48	202.059	43	823.142	91
XI.	121—124	Dotacje dla zakładów krajowych . . . . .	178.057	97 1/2	—	—	178.057	97 1/2
XII.	125	Wydatki na szupaństwo . . . . .	27.542	01 1/2	—	—	27.542	01 1/2
XIII.	126 a—d	Budowy wodne . . . . .	—	—	13.366	19	13.366	19
XIV.	a—e	Odsetki od pożyczek i umarzenie tychże . . . . .	1.242.840	85	—	—	1.242.840	85
XV.	127—151	Różne wydatki . . . . .	107.034	97	—	—	107.034	97
—	—	Dotacja dla funduszu budowy gmachu sejmowego . . . . .	109.784	97	—	—	109.784	97
		<i>Suma wydatków rzeczywistych, budżetem objętych</i>	3,843.945	88 1/2	286.725	62	4,130.671	50 1/2
		<b>B. Przenośne.</b>						
		Lokacja funduszu budowy gmachu sejmowego . . . . .	—	—	—	—	332.509	32
		„ „ pożyczki z roku 1873 . . . . .	—	—	—	—	2.698	—
		„ w Banku kredytowym . . . . .	—	—	—	—	2.761	—
		Pożyczki chwilowe zwrócone:	—	—	—	—	—	—
		a) funduszowi indemnizacyjnemu (w obligacjach)	—	—	—	—	1,000.000	—
		b) Kasie oszczędności . . . . .	—	—	—	—	1,174.500	—
		Zaliczki zwrócone depozytom . . . . .	—	—	—	—	112.620	53 1/2
		<i>Ogółem</i>	—	—	—	—	6,755.760	36
		<b>Dochody.</b>						
		<b>A. Rzeczywiste.</b>						
I.	1	Pozostałość z rachunków z lat ubiegłych . . . . .	—	—	—	—	—	—
II.	2	Z odnajmu ubikacji sejmowych . . . . .	420	—	—	—	420	—
III.	3	Odsetki od pieniędzy chwilowo lokowanych . . . . .	85	70	—	—	85	70
IV.	4—7	Dochody z dróg krajowych . . . . .	232.111	33	—	—	232.111	33
V.	8	Nadwyżki dochodów od zakładów dotowanych . . . . .	25.077	52	—	—	25.077	52
VI.	9	Zwroty zaliczek z lat ubiegłych . . . . .	37.584	36 1/2	—	—	37.584	36 1/2
VII.	10—17	Zwroty pożyczek . . . . .	5.306	39	—	—	5.306	39
VIII.	18—20	Dochody szkoły gospodarstwa lasowego we Lwowie . . . . .	5.400	—	—	—	5.400	—
IX.	21—22	Dochody kraj. szkół roln. i folwarku w Dublinach . . . . .	33.435	09 1/2	—	—	33.435	09 1/2
X.	23	Zwroty za sprawdzanie rachunków aptekarskich . . . . .	600	—	—	—	600	—
XI.	24	Różne dochody . . . . .	5.384	32 1/2	—	—	5.384	32 1/2
XII.	—	Zwrot pożyczek udzielonych gminom na zasiewy w r. 1880. . . . .	404.994	61	—	—	404.994	61
XIII.	25	Dodatki do podatków . . . . .	2,523.688	87 1/2	—	—	2,523.688	87 1/2
—	—	Pożyczki na pokrycie niedoborów z lat ubiegłych i na uposażenie funduszu budowy gmachu sejmowego . . . . .	758.262	85	—	—	758.262	85
		<i>Suma dochodów rzeczywistych, budżetem objętych</i>	4,032.351	06	—	—	4,032.351	06
—	—	Pożyczka na pokrycie niedoboru . . . . .	98.320	44 1/2	—	—	98.320	44 1/2
		<b>Razem</b>	4,130.671	50 1/2	—	—	4,130.671	50 1/2
		<b>B. Przenośne.</b>						
		Lokacja funduszu budowy gmachu sejmowego . . . . .	—	—	—	—	332.509	32
		„ „ pożyczki z roku 1873 . . . . .	—	—	—	—	2.698	—
		„ w Banku kredytowym . . . . .	—	—	—	—	2.761	—
		Pożyczki zaciągnięte chwilowo:	—	—	—	—	—	—
		a) od funduszu indemnizacyjnego (w obligacjach)	—	—	—	—	1,000.000	—
		b) „ Kasy oszczędności . . . . .	—	—	—	—	1,174.500	—
		Zaliczki od depozytów . . . . .	—	—	—	—	112.620	53 1/2
		<i>Ogółem</i>	—	—	—	—	6,755.760	36



w ściślejszem znaczeniu.

Kwota preliminowana			Wynikłości są zatem:						Należytości				
wedle ustawy z dnia 17. Lipca 1880.		kredyta dodatkowe	razem	mniejsze		większe		w ogóle		czyune	bierne	z roku bieżącego	
zwyczajne	nadzwyczajne			zwyczajne	nadzwyczajne	zwyczajne	nadzwyczajne	mniejsze	większe				
zł.	zł.		zł.	zł.	zł.	zł.	zł.	zł.	zł.				
106.200	—	—	106.200	4.337	—	—	—	4.337	—	—	—	—	—
225.057	—	—	225.057	—	—	7.058	—	—	7.058	9.941	91	—	—
536.000	—	—	536.000	853	—	—	—	853	—	5.385	56 1/2	42	85
57.930	—	—	57.930	—	—	119	—	—	119	—	—	—	—
14.000	—	—	14.000	—	—	1.112	—	—	1.112	—	—	—	—
15.552	—	—	15.552	—	—	—	—	—	—	—	—	—	—
460.891	50.000	4.500	515.391	—	—	51.975	21.300	—	73.275	350	—	400	—
10.900	—	—	10.900	731	—	—	—	731	—	—	—	—	—
72.076	—	—	72.076	—	—	152	—	—	152	180	—	—	—
624.003	203.000	—	827.003	2.920	940	—	—	3.860	—	1.668	10 1/2	4.483	91
225.640	—	—	225.640	47 582	—	—	—	47.582	—	—	—	—	—
25.000	—	—	25.000	—	—	2.542	—	—	2.542	5.245	09 1/2	2.121	22
—	13.500	—	13.500	—	134	—	—	134	—	5.000	—	—	—
552.826	—	648.478	1.201.304	—	—	41.537	—	—	41.537	—	—	—	—
86.974	—	5.000	91.974	—	—	15.061	—	—	15.061	29.090	91 1/2	405	83
—	—	109.785	109.785	—	—	—	—	—	—	—	—	—	—
3,013.049	266.500	767.763	4,047.312	56.423	1.074	119.556	21.300	57.497	140.856	56.861	59	7.453	81
—	—	—	—	—	—	—	—	—	83.359	—	—	—	—
—	—	—	—	—	—	—	—	—	—	56.861	59	7.453	81
—	—	—	—	—	—	—	—	—	—	—	—	—	—
420	—	—	420	—	—	—	—	—	—	—	—	—	—
1.000	—	—	1.000	914	—	—	—	914	—	—	—	—	—
221.000	—	—	221.000	—	—	11.111	—	—	11.111	4.332	62	—	—
6.869	—	—	6.869	—	—	18.208	—	—	18.208	—	—	—	—
35.000	—	—	35.000	—	—	2.584	—	—	2.584	—	—	—	—
5.233	—	—	5.233	—	—	73	—	—	73	—	—	—	—
5.390	—	—	5.390	—	—	10	—	—	10	—	—	—	—
17.805	—	—	17.805	—	—	15.630	—	—	15.630	—	—	—	—
800	—	—	800	200	—	—	—	200	—	—	—	—	—
500	—	1.500	2.000	—	—	3.384	—	—	3.384	4.546	—	—	—
500.000	—	—	500.000	95.005	—	—	—	95.005	—	95.005	39	—	—
2,569.000	—	—	2,569.000	45.311	—	—	—	45.311	—	227.691	42	—	—
—	—	758.263	758.263	—	—	—	—	—	—	—	—	758.262	85
3,363.017	—	759.763	4,122.780	141.430	—	51.000	—	141.430	51.000	—	—	—	—
—	—	—	—	—	—	98.320	—	90.430	—	—	—	98.320	44 1/2
3,363.017	—	759.763	4,122.780	141.430	—	149.320	—	—	7.890	331.575	43	856.583	29 1/2
—	—	—	—	—	—	—	—	—	—	331.575	43	856.583	29 1/2





1	Wstęp	1	1
2	1. Rozdział	2	2
3	2. Rozdział	3	3
4	3. Rozdział	4	4
5	4. Rozdział	5	5
6	5. Rozdział	6	6
7	6. Rozdział	7	7
8	7. Rozdział	8	8
9	8. Rozdział	9	9

Część I.

Wydanki.



Fundusz krajowy.

Część I.

Liczba		Poszczególnienie	Wydatki w roku 1880.		Kwota preli- minowana wedle ustawy z dnia 17. Lipca 1880.
rubryki	pozycyi		zł.	ct.	
budżetu			zł.	ct.	zł.
I.		<b>Koszta reprezentacji kraju.</b> <i>Sumaryczne zestawienie rubryki I.</i>			
		A. Sejm krajowy . . . . .	66.541	31	69.200
		B. Wydział krajowy . . . . .	35.322	12	37.000
		<b>Suma ogólna rubryki I.</b>	<b>101.863</b>	<b>43</b>	<b>106.200</b>
		<b>Poszczególnienie.</b> <b>A. Sejm krajowy.</b>			
1		a) Czynsz najmu sali i ubikacyj sejmowych . . . . . 3.862 zł. 50 ct.			
		b) Podatek gminny 5% . . . . . 187 „ 50 „	4.050	—	5.400
2		Koszta podróży pp. Posłów . . . . .	6.570	—	6.700
3		Dyety pp. Posłów . . . . .	30.120	—	36.000
4		Koszta druków . . . . .	17.003	97	13.000
5		Spisywanie sprawozdań . . . . .	4.898	63	4.000
6		Remuneracye dla urzędników Wydziału krajowego, za dodatkowe zajęcie podczas Sejmu . . . . .	1.200	—	1.200
7		Urządzenie sali, opał, oświetlenie i inne drobne wydatki . . . . .	1.766	06	2.150
8		Pisarze dzienni . . . . .	630	15	650
9		Uzupełnienie biblioteki sejmowej . . . . .	2	50	100
		<b>Suma . . . . .</b>	<b>66.541</b>	<b>31</b>	<b>69.200</b>
		<b>B. Wydział krajowy.</b>			
10		Marszałek krajowy . . . . .	9.166	63	10.000
11		Sześciu Członków Wydziału krajowego . . . . .	22.711	05	24.000
12		Zastępcy . . . . .	2.444	44	2.000
13		Dodatek dla Członka Wydziału krajowego, mianowanego przez Marszałka zastępcą do kierownictwa w Wydziale krajowym . . . . .	1.000	—	1.000
		<b>Suma . . . . .</b>	<b>35.322</b>	<b>12</b>	<b>37.000</b>
II.		<b>Koszta zarządu.</b> <i>Sumaryczne zestawienie rubryki II.</i>			
14—20		Płace urzędników i woźnych . . . . .	128.592	20	121.472
21		Dyurniści . . . . .	39.963	35	39.610
22		Zasługi . . . . .	3.835	20	3.835
23		Emolumenta . . . . .	10.006	98	10.044
24		Najem pomieszkania . . . . .	17.499	96	17.350
25		Remuneracye . . . . .	2.847	13	2.810
26		Potrzeby kancelaryjne . . . . .	14.779	99	14.150
27		Koszta podróży i dyety . . . . .	5.104	06 <sup>1/2</sup>	6.300
28		Pensye i zaopatrzenia . . . . .	7.998	37 <sup>1/2</sup>	7.998
29		Dary z łaski . . . . .	1.488	—	1.488
		<b>Suma ogólna rubryki II.</b>	<b>232.115</b>	<b>25</b>	<b>225.057</b>

Wydatki.

Fundusz krajowy.

W porównaniu z kwotą preliminowaną okazują się wydatki		Uzasadnienie różnic	Należytości			
mniejsze zł.	większe zł.		czynne		bierne	
			z roku bieżącego			
			zł.	ct.	zł.	ct.
2.659	—					
1.678	—					
4.337	—					
1.350	—	Własny gmach był na ukończeniu, przeto zapłacono czynsz tylko za 3 kwartały.				
130	—	} <i>Wydatki mniejsze</i> z powodów następujących: Dyety dla 143 pp. Posłów wynoszą dziennie 715 zł. zatem preliminowana suma wystarcza w zaokrągleniu na 50 dni; sesya zaś trwała tylko dni 47;— nadto niektórzy pp. Posłowie nie przybyli wcale na Sejm lub nie brali udziału w obradach przez cały czas trwania sesyi.				
5.580	—					
—	4.004	<i>Wydano więcej</i> , gdyż ilość przedłożeń, wniosków i sprawozdań, nie może być naprzód dokładnie obliczoną.				
—	899	<i>Wydatek większy</i> z powodu, iż podwyższono cenę stenogramów o 3 zł. za każde posiedzenie, a nadto odbywano przez kilka dni po dwa posiedzenia.				
384	—	} <i>Zaoszczędzenie</i> wynikło głównie w opale i oświetleniu, z powodu, iż sesya odbyła się w lecie, — inne zaś drobne wydatki nie mogą być naprzód ściśle obliczone.				
20	—					
98	—	W tym roku okazała się potrzeba zakupieniu tylko jednego dziełka.				
7.562	4.903					
2.659	—					
833	—	JE. hr. Wodzicki pobrał wynagrodzenie tylko po koniec Listopada.				
1.289	—	} Różnice wynikły głównie z powodu, że Członek Wydziału Dr. Smolka nie pobierał wynagrodzenia za rok cały. Zastępstwo innych Członków trwało nie spełna przez jeden miesiąc.				
—	444					
2.122	444					
1.678	—					
—	7.120		8.651	50	—	
—	353		—	—	—	
—	—		—	—	—	
37	—		—	—	—	
—	150		—	—	—	
—	37		—	—	—	
—	630		—	—	—	
1.196	—		1.290	41	—	
—	1		—	—	—	
—	—		—	—	—	
1.233	8.291		9.941	91	—	
—	7.058					

Różnice uzasadnione są przy każdej pozycji.



Fundusz krajowy.

Część I.

Liczba		Poszczególnienie	Wydatki w roku 1880.		Kwota preli- minowana wedle ustawy z dnia 17. Lipca 1880.
rubryki	pozycji		zł.	ct.	
budżetu			zł.	ct.	zł.
II.		<b>Płace urzędników i woźnych.</b>			
		<i>Summaryczne zestawienie płac wraz z dodatkami aktywnymi i wydanymi zaliczkami, po potrąceniu zwróconych rat bieżących.</i>			
14		Oddział konceptowy . . . . .	37.172	—	35.892
15		„ rachunkowy . . . . .	43.055	—	38.390
16		„ kasowy . . . . .	11.388	—	10.670
17		„ techniczny . . . . .	10.960	—	10.960
18		„ sanitarny . . . . .	2.300	—	2.300
19		„ statystyczny . . . . .	4.871	20	5.000
20		„ manipulacyjny . . . . .	18.846	—	18.260
		<b>Suma płac . . . . .</b>	<b>128.592</b>	<b>20</b>	<b>121.472</b>
		<b>Poszczególnienie.</b>			
14		<i>Oddział konceptowy.</i>			
		a) 2 radców, płaca po 2.800 zł. dodatek aktywny po 480 zł.	6.560	—	6.560
		b) 6 sekretarzy „ 2.000 „ „ „ 360 „	14.160	—	14.160
		c) 7 konceptistów „ 1.300 „ „ „ 240 „	10.048	50	10.044
		Kalicki Bernard, płaca sekretarza od 10/7. . . . . 950 zł.			
		dodatek aktywny . . . . . 171 „	1.121	—	1.128
		d) 2 adjunktów płaca po 1.000 zł. dodat. aktywny po 200 zł.	2.400	—	2.400
		e) 2 asystentów „ „ 700 „ „ „ 100 „	1.600	—	1.600
		Suma . . . . .	<b>35.889</b>	<b>50</b>	<b>35.892</b>
		Do tego zaliczki udzielone na płace . . . . . 1.800 zł.			
		po potrąceniu ściągniętych rat bieżących . . . . . 517 „ 50 ct.	1.282	50	—
		<b>R a z e m . . . . .</b>	<b>37.172</b>	<b>—</b>	<b>35.892</b>
15		<i>Oddział rachunkowy.</i>			
		a) Dyrektor, płaca 2.600 zł. dodatek aktywny 400 zł.	3.000	—	3.000
		b) Zastępca „ 2.000 „ „ „ 360 „	2.360	—	2.360
		c) 17 adjunktów „ po 1.200 „ „ „ po 240 „	24.480	—	24.480
		d) 10 asystentów „ „ 700 „ „ „ „ 100 „	8.000	—	8.000
		e) Woźny „ 500 „ „ „ 50 „	550	—	550
		Suma . . . . .	<b>38.390</b>	<b>—</b>	<b>38.390</b>
		Do tego zaliczki udzielone na płace . . . . . 5.700 zł.			
		po potrąceniu ściągniętych rat bieżących . . . . . 1.035 „	4.665	—	—
		<b>R a z e m . . . . .</b>	<b>43.055</b>	<b>—</b>	<b>38.390</b>





Fundusz krajowy.

Część I.

Liczba		Poszczególności	Wydatki w roku 1880.		Kwota preli- minowana wedle ustawy z dnia 17. Lipca 1880.
rubryki	pozycji		zł.	ct.	
budżetu					zł.
II.	16	<i>Oddział kasowy.</i>			
		a) Kasyer, płaca 2.000 zł. dodatek aktywalny 360 zł.	2.360	—	2.360
		b) Kontrolor " 1.600 " " " 300 "	1.900	—	1.900
		c) 4 adjunktów " po 1.200 " " " po 240 "	5.760	—	5.760
		d) Woźny " 600 " " " 50 "	650	—	650
		Suma . . .	10.670	—	10.670
		Do tego zaliczki udzielone na płace . . . 1.120 zł.			
		po potrąceniu ściąganych rat bieżących . . . 402 "	718	—	—
		<b>R a z e m . . .</b>	<b>11.388</b>	<b>—</b>	<b>10.670</b>
	17	<i>Oddział techniczny.</i>			
		a) Nadinżynier, płaca 3.000 zł. dodatek aktywalny 1.000 zł.	4.000	—	4.000
		b) 2 inżynierów " po 2.000 " " " po 360 "	4.720	—	4.720
		c) 2 asystentów " " 1.000 " " " " 120 "	2.240	—	2.240
		<b>S u m a . . .</b>	<b>10.960</b>	<b>—</b>	<b>10.960</b>
	18	<i>Oddział sanitarny.</i>			
		Inspektor szpitali, płaca . . . . . 2.000 zł.			
		dodatek na mieszkanie . . . . . 300 "	2.300	—	2.300
	19	<i>Oddział statystyczny.</i>			
		a) Naczelnik Oddziału . . . . . 2.000	2.000	—	2.000
		b) Koncepista . . . . . 1.540	1.540	—	1.540
		c) Pisarze dzienni . . . . . 1.331	1.331	20	1.460
		<b>S u m a . . .</b>	<b>4.871</b>	<b>20</b>	<b>5.000</b>
	20	<i>Oddział manipulacyjny.</i>			
		a) Dyrektor kancelaryi, płaca . . . . . 2.000	2.000	—	2.000
		b) Archiwista, płaca 1.500 zł. dodatek aktywalny 300 zł.	1.800	—	1.800
		c) Ekspedytor " 1.300 " " " 270 "	1.570	—	1.570
		d) Protokolista " 1.200 " " " 240 "	1.440	—	1.440
		e) Kanceliści " 1.000 " " " 200 "			
		f) Asystenci " 700 " " " 100 " }	6.200	—	7.600
		g) Odźwierny, płaca . . . . . 600	600	—	600
		h) Portyer . . . . . 500	500	—	500
		i) 5 woźnych " po 500 zł. dodatek aktywalny po 50 zł.	2.750	—	2.750
		<b>S u m a . . .</b>	<b>16.860</b>	<b>—</b>	<b>18.260</b>
		Do tego zaliczki udzielone na płace . . . 4.013 zł. 31 ct.			
		po potrąceniu ściąganych rat bieżących . . . 2.027 " 31 "	1.986	—	—
		<b>R a z e m . . .</b>	<b>18.846</b>	<b>—</b>	<b>18.260</b>

Wydatki.

Fundusz krajowy.

W porównaniu z kwotą preliminowaną okazują się wydatki		Uzasadnienie różnic	Należytości				
			czynne		bierne		
z roku bieżącego							
mniejsze zł.	większe zł.		zł.	ct.	zł.	ct.	
—	718			718	—	—	—
—	718			718	—	—	—
—	—			—	—	—	—
—	—			—	—	—	—
129	—	Zaoszczędzenie nastąpiło w przyjmowaniu chwilowych pomocników, zastosowaniem do koniecznej potrzeby.			—	—	—
129	—			—	—	—	—
1.400	—	Na płacę i dodatek aktywalny dla 4 kancelistów i 3 asystentów uchwalił W. Sejm w rubryce II. . 7.200 zł. " XV. . 400 " razem, jak obok wykazano 7.600 zł. w roku 1880. zamianowano tylko jednego asystenta od 1. Października i wypłacono mu 200 zł., natomiast zaś pobierało 5 kancelistów płacę i dodatek przez rok cały, co czyni 6.000 zł. — razem . 6.200 zł. wydano zatem mniej o 1.400 zł.			1.986	—	—
1.400	—			1.986	—	—	—
—	1.986						
—	586						



Liczba		Poszczególnienie	Wydatki w roku 1880.		Kwota preli- minowana wedle ustawy z dnia 17. Lipca 1880.
rubryki	pozycji		zł.	ct.	
budżetu			zł.	ct.	zł.
II.	21	<b>Dyurniści.</b>			
		a) Dla Oddziału konceptowego . . . . .	8.994	40	8.456
		b) " " rachunkowego . . . . .	13.760	60	13.762
		c) " " kasowego . . . . .	726	80	732
		d) " " technicznego . . . . .	4.381	—	4.392
		e) " " manipulacyjnego . . . . .	10.103	15	10.268
		f) Na zastępstwa urzędników . . . . .	1.997	40	2.000
		<b>S u m a . . . . .</b>	<b>39.963</b>	<b>35</b>	<b>39.610</b>
	22	<b>Zastugi.</b>			
		a) 8 stróżów dla Oddziału manipul. po 300 zł. = 2.400 zł.			
		b) 2 " " " rachunkow. " 300 " = 600 "	3.000	—	3.000
		c) Froter . . . . .	835	20	835
		<b>S u m a . . . . .</b>	<b>3.835</b>	<b>20</b>	<b>3.835</b>
	23	<b>Emolumenta.</b>			
		a) Dyrektor kancelaryi na fiakra . . . . .	50	—	50
		b) " " 21·6 metr. sześcien. drzewa po 3 zł. 20 ct.	69	12	73
		c) Ubranie urzędowe dla odźwiernego i siedmiu woźnych po 50 zł.	400	—	400
		d) Ubranie dla portyera . . . . .	92	20	100
		e) Opał dla odźwiernego i portyera po 7.2 metrów sześcien. drzewa, metr po 3 zł. 20 ct. . . . .	46	08	49
		f) Dodatki pięcioletnie dla urzędników . . . . .	9.329	58	9.352
		g) Dodatek do płacy ekspedytora Bienkowskiego . . . . .	20	—	20
		<b>S u m a . . . . .</b>	<b>10.006</b>	<b>98</b>	<b>10 044</b>
	24	<b>Najem pomieszkania.</b>			
		a) Czysze za kancelarye Wydziału krajowego . . . . .	16.666	66	17.350
		b) Dodatek gminny 5% . . . . .	833	30	
		<b>S u m a . . . . .</b>	<b>17.499</b>	<b>96</b>	<b>17.350</b>
	25	<b>Remuneracye.</b>			
		<b>I. Stałe.</b>			
		a) Rzecznik prawny za zastępstwo . . . . .	1.500	—	1.500
		b) Tłumacz języka ruskiego . . . . .	300	—	300
		c) Tłumaczenia z języków obcych . . . . .	47	13	10
		<b>II. Niestale.</b>			
		Urzednicy, dyurniści i słudzy Wydziału krajowego . . . . .	1.000	—	1.000
		<b>S u m a . . . . .</b>	<b>2.847</b>	<b>13</b>	<b>2.810</b>
	26	<b>Potrzeby kancelaryjne.</b>			
		a) Wydawnictwo rozporządzeń krajowych . . . . .	5.000	—	5.000
		b) Sprawienie i odnowienie sprzętów . . . . .	796	36	800
		<b>Do przeniesienia . . . . .</b>	<b>5.796</b>	<b>36</b>	<b>5.800</b>

Wydatki.

Fundusz krajowy.

W porównaniu z kwotą preliminowaną okazują się wydatki		Uzasadnienie różnic	Należytości			
			czynne		bierne	
z roku bieżącego						
mniejsze	większe		zł.	ct.	zł.	ct.
zł.	zł.					
—	538	Przekroczenie to, spowodowane koniecznością, znajduje pokrycie częścią w zaoszczędzeniach wykazanych obok przy poz. b) do f) a wreszcie w zaoszczędzeniu przy stałych płacach urzędników.				
1	—					
5	—					
11	—					
165	—					
3	—					
185	538		—	—	—	—
	353					
			—	—	—	—
—	—	Nieznaczne różnice w skutek ścisłego obliczenia potrzeb.				
4	—					
—	—					
8	—					
3	—					
22	—					
—	—		—	—	—	—
37	—					
—	150	Wydatek większy z powodu, że osobna kasa zakładu pod-rzutków została zniesioną, nie pobrano zatem zwrotu za jej umieszczenie.				
—	150					
—	37	Wydatki te nie mogą być naprzód ściśle obliczone.				
—	37					
4	—	W tym dziale wydatków, które naprzód nie mogą być ściśle obliczone, różnice z budżetem są nieuniknione; naj-				
4	4					



Fundusz krajowy.

Część I.

Liczba		Poszczególności	Wydatki w roku 1880		Kwota pre- liminowana wedle ustawy z dnia 17. Lipca 1880.
rubryki	pozycji		zł.	ct.	zł.
budżetu					
II.		Z przeniesienia . . . . .	5.796	36	5.800
	26	c) Potrzeby do pisania i rysowania . . . . .	1.996	10	2.000
		d) Papier do druków, druk ksiąg i wzorów . . . . .	2.096	80	2.100
		e) Oprawa ksiąg i druków . . . . .	459	08	400
		f) Oświetlenie . . . . .	346	34	350
		g) Opał . . . . .	2.243	24	1.900
		h) Uzupelnienie biblioteki Wydziału krajowego . . . . .	993	41	600
		i) Rozmaite pomniejsze . . . . .	848	66	1.000
		S u m a . . . . .	14.779	99	14.150
	27	<b>Koszta podróży i dyety.</b>			
		a) Dla urzędników w ogóle . . . . .	4.704	06 1/2	5.900
		b) Dla inspektora szpitali . . . . .	400	—	400
		S u m a . . . . .	5.104	06 1/2	6.300
	28	<b>Pensye i zaopatrzenia.</b>			
		a) Mochnacka Eleonora . . . . .	280	—	280
		b) Jankowska Karolina . . . . .	400	—	400
		c) Pawulska Paulina . . . . .	350	—	350
		d) Wagilewiczowa Amelia . . . . .	200	—	200
		e) Madeyski Wojciech . . . . .	1.200	—	1.200
		f) Tarczyńska Marcyanna . . . . .	350	—	350
		g) Łopuszańska Walerya . . . . .	349	92	350
		h) Łopuszańskiego sieroty . . . . .	99	96	100
		i) Iwanickiego sieroty . . . . .	175	—	175
		k) Karatnicka Zofia . . . . .	300	—	300
		l) Placer Marya . . . . .	314	04	314
		m) Jędrzejewski Napoleon . . . . .	1.600	—	1.600
		n) Dr. Bulikowski Franciszek Benedykt . . . . .	1.155	48	1.155
		o) Stroiński Sylwery . . . . .	199	97 1/2	200
		p) Prokopowicz Jan . . . . .	690	—	690
		r) Olewińska Julia . . . . .	334	—	334
		S u m a . . . . .	7.998	37 1/2	7.998
	29	<b>Dary z łaski.</b>			
		a) Bojarskie: Walerya, Józefa i Adolfiną . . . . .	300	—	300
		b) Rzepińska Ludwika, Franciszka . . . . .	120	—	120
		c) Szczęsowicza 2 sieroty po 200 zł. . . . .	400	—	400
		d) Pawulska Paulina, dodatek . . . . .	250	—	250
		e) Prokopowicz Jan . . . . .	270	—	270
		f) Iwanickiego sieroty . . . . .	148	—	148
		S u m a . . . . .	1.488	—	1.488



Wydatki.

Fundusz krajowy.

W porównaniu z kwotą preliminowaną okazują się wydatki		Uzasadnienie różnic		Należytości			
				czyne		bierne	
mniejsze	większe			z roku bieżącego			
zł.	zł.	zł.	ct.	zł.	ct.		
4	—	znaczniejsze przekroczenia w pozycjach <i>g)</i> i <i>h)</i> spowodowane zostały potrzebą dłuższego opalania lokalności urzędowych, tudzież koniecznością uzupełnienia biblioteki rozmaitemi ustawami, dziełami fachowemi, podręcznikami i t. p., których potrzeba wznaga się w miarę rozszerzającego się zakresu działania urzędowego.					
4	—						
3	—						
—	59						
4	—						
—	343						
—	394						
151	—						
166	796						
	630						
1.196	—	Wydatek mniejszy z powodu, że wpłynęły znaczne zwroty kosztów od stron obowiązanych.	1.290	41	—	—	
1.196	—		1.290	41	—	—	
—	1						
—	1						
—	—						

## Fundusz krajowy.

## Część I.

Liczba		Poszczegolnienie	Wydatki w roku 1880.		Kwota preli- mitowana wedle ustawy z dnia 17. Lipca 1880.
rubryki	pozycji		zł.	ct.	
budżetu			zł.	ct.	zł.
III.	30	<b>Koszta leczenia ubogich chorych.</b>			
		<i>A. W szpitalach powszechnych w Galicyi.</i>	Stale z rubryki III.	Zaliczkowe za zwrotem od gmin	Razem
			zł. ct.	zł. ct.	zł. ct.
		Biała . . . . .	5.621 60	— —	5.621 60
		Bochnia . . . . .	11.134 43	1 75	11.136 18
		Brody . . . . .	5.927 45	71 75	5.999 20
		Brzeżany . . . . .	7.364 85	17 —	7.381 85
		Drohobycz . . . . .	8.011 37	13 —	8.024 37
		Jasło . . . . .	9.583 —	6 50	9.589 50
		Kołomyja . . . . .	10.281 21	51 20	10.332 41
		Kraków, św. Łazarza .	81.292 64	215 22	81.507 86
		„ „ Ducha . . . . .	47.587 30	68 05	47.655 35
		„ „ Klinika . . . . .	12.919 40	54 50	12.973 90
		Lwów, powszechny . .	106.367 30 <sup>1</sup> / <sub>2</sub>	1.649 74	108.017 04 <sup>1</sup> / <sub>2</sub>
		Podhajce koło Star. m.	9.219 75	— —	9.219 75
		Przemysł . . . . .	15.052 50	70 30	15.122 80
		Rzeszów . . . . .	15.984 61	667 53	16.652 14
		Sambor . . . . .	9.375 46	79 89	9.455 35
		Sanok . . . . .	9.915 31	52 54	9.967 85
		Sącz nowy . . . . .	5.280 21 <sup>1</sup> / <sub>2</sub>	57 26	5.337 47 <sup>1</sup> / <sub>2</sub>
		Śniatyn . . . . .	1.493 75	— —	1.493 75
		Sokal . . . . .	6.791 15	— —	6.791 15
		Stanisławów . . . . .	15.141 55	268 77	15.410 32
		Stryj . . . . .	11.948 90	— —	11.948 90
		Tarnopol . . . . .	12.375 14	8 77	12.383 91
		Tarnów . . . . .	29.972 24	94 62	30.066 86
		Wadowice . . . . .	2.428 75	— —	2.428 75
		Zaleszczyki . . . . .	3.939 37 <sup>1</sup> / <sub>2</sub>	11 25	3.950 62 <sup>1</sup> / <sub>2</sub>
		Złoczów . . . . .	9.421 05	28 57	9.449 62
		Żółkiew . . . . .	6.510 95	23 75	6.534 70
		<i>Suma w szpitalach krajowych . . . . .</i>	470.941 25 <sup>1</sup> / <sub>2</sub>	3.511 96	474.453 21 <sup>1</sup> / <sub>2</sub>
		<i>B. W szpitalach zagranicznych.</i>			
		Austria Niższa . . . .	31.159 97	82 05	31.242 02
		„ Wyższa . . . . .	8 80	— —	8 80
		Bukowina . . . . .	7.222 38	99 93 <sup>1</sup> / <sub>2</sub>	7.322 31 <sup>1</sup> / <sub>2</sub>
		Czechy . . . . .	2.609 66 <sup>1</sup> / <sub>2</sub>	10 22	2.619 88 <sup>1</sup> / <sub>2</sub>
		Istrya . . . . .	161 20	— —	161 20
		Karyntya . . . . .	393 10	— —	393 10
		Kroacja i Sławonia . .	362 14	— —	362 14
		Morawa . . . . .	2.105 85	9 87 <sup>1</sup> / <sub>2</sub>	2.115 72 <sup>1</sup> / <sub>2</sub>
		Do przeniesienia . . .	44.023 10 <sup>1</sup> / <sub>2</sub>	202 08	44.225 18 <sup>1</sup> / <sub>2</sub>
					474.453 21 <sup>1</sup> / <sub>2</sub>



## Wydatki.

## Fundusz krajowy.

W porównaniu z kwotą preliminowaną okazują się wydatki		Uzasadnienie różnic						Należytości			
								czynne		bierne	
z roku bieżącego											
mniejsze	większe							zł.	ct.	zł.	ct.
zł.	zł.							zł.	ct.	zł.	ct.
<b>Rachunek zaliczek zwrotnych od gmin za kosza leczenia, wedle powiatów:</b>											
		Nazwa powiatu		Należytość		Uiszczenie		Zaległość			
		zł.	ct.	zł.	ct.	zł.	ct.	zł.	ct.		
		Biała . . . . .	118	51 1/2	85	42 1/2	33	09			
		Bóbrka . . . . .	1.538	01	438	53	1.099	48			
		Bochnia . . . . .	1.826	50	149	— 1/2	1.677	49 1/2			
		Bohorodczany . . . . .	56	26 1/2	31	21 1/2	25	05			
		Borszczów . . . . .	166	— 1/2	—	—	166	— 1/2			
		Brody . . . . .	39	39 1/2	39	39 1/2	—	—			
		Brzesko . . . . .	291	91 1/2	25	38	266	53 1/2			
		Brzeżany . . . . .	53	75	53	75	—	—			
		Brzozów . . . . .	215	57	53	40	162	17			
		Buczacz . . . . .	92	90	92	90	—	—			
		Chrzanów . . . . .	720	92 1/2	293	16	427	76 1/2			
		Cieszanów . . . . .	256	82 1/2	256	82 1/2	—	—			
		Czortków . . . . .	13	11	—	—	13	11			
		Dąbrowa . . . . .	29	92	—	—	29	92			
		Dobromil . . . . .	281	24 1/2	125	51 1/2	155	73			
		Dolina . . . . .	175	33 1/2	65	98 1/2	109	35			
		Drohobycz . . . . .	58	21	15	91	42	30			
		Gorlice . . . . .	40	39 1/2	40	39 1/2	—	—			
		Gródek . . . . .	1.060	97 1/2	729	06	331	91 1/2			
		Grybów . . . . .	56	84 1/2	32	24 1/2	24	60			
		Horodenka . . . . .	136	31	93	11	43	20			
		Husiantyn . . . . .	8	40	8	40	—	—			
		Jarosław . . . . .	105	58	92	53	13	05			
		Jaśło . . . . .	1.073	76 1/2	717	06 1/2	356	70			
		Jaworów . . . . .	332	14	89	23 1/2	242	90 1/2			
		Kałusz . . . . .	97	64	25	87	71	77			
		Kamionka . . . . .	172	25	141	25	31	—			
		Kolbuszowa . . . . .	283	40	206	94	76	46			
		Kołomyja . . . . .	203	63 1/2	148	38 1/2	55	25			
		Kossów . . . . .	83	77	66	10	17	67			
		Kraków . . . . .	1.274	79	851	75	423	04			
		„ miasto . . . . .	55.178	60 1/2	3.322	52 1/2	51.856	08			
		Krosno . . . . .	1.286	38 1/2	142	90	1.143	48 1/2			
		Limanowa . . . . .	578	25	133	54 1/2	444	70 1/2			
		Lisko . . . . .	23	85	23	85	—	—			
		Lwów . . . . .	4.843	29	2.577	19 1/2	2.266	09 1/2			
		„ miasto . . . . .	304	99	133	61	171	38			
		Łańcut . . . . .	33	71	33	71	—	—			
		Mielec . . . . .	77	48	39	02 1/2	38	45 1/2			
		Mościska . . . . .	318	07 1/2	—	—	318	07 1/2			
		Myślenice . . . . .	49	13	49	13	—	—			
		Nadwórna . . . . .	—	—	—	—	—	—			
		Nisko . . . . .	69	48	69	48	—	—			
		Nowy-Targ . . . . .	977	19 1/2	221	82	757	37 1/2			
		Do przeniesienia . . . . .	74.604	73	11.715	52	62.889	21			

Fundusz krajowy.

Część I.

Liczba		Poszczególności	Wydatki w roku 1880.		Kwota preli-minowana wedle ustawy z dnia 17. Lipca 1880.																																																																																																								
rubryki	pozycji		zł.	ct.																																																																																																									
budżetu			zł.	ct.	zł.																																																																																																								
III.	30																																																																																																												
		<table border="1"> <thead> <tr> <th rowspan="2"></th> <th colspan="2">Stale z rubryki III.</th> <th colspan="2">Zaliczkowo za zwrotem od gmin</th> <th colspan="2">Razem</th> </tr> <tr> <th>zł.</th> <th>ct.</th> <th>zł.</th> <th>ct.</th> <th>zł.</th> <th>ct.</th> </tr> </thead> <tbody> <tr> <td>Z przeniesienia . . . . .</td> <td>44.023</td> <td>10<sup>1</sup>/<sub>2</sub></td> <td>202</td> <td>08</td> <td>44.225</td> <td>18<sup>1</sup>/<sub>2</sub></td> </tr> <tr> <td>Pogranicze wojskowe . . . . .</td> <td>190</td> <td>46</td> <td>—</td> <td>—</td> <td>190</td> <td>46</td> </tr> <tr> <td>Szląsk . . . . .</td> <td>99</td> <td>20</td> <td>—</td> <td>—</td> <td>99</td> <td>20</td> </tr> <tr> <td>Siedmiogród . . . . .</td> <td>361</td> <td>55</td> <td>—</td> <td>—</td> <td>361</td> <td>55</td> </tr> <tr> <td>Salzburg . . . . .</td> <td>31</td> <td>50</td> <td>—</td> <td>—</td> <td>31</td> <td>50</td> </tr> <tr> <td>Styrya . . . . .</td> <td>2.760</td> <td>17</td> <td>—</td> <td>—</td> <td>2.760</td> <td>17</td> </tr> <tr> <td>Turcya . . . . .</td> <td>120</td> <td>—</td> <td>—</td> <td>—</td> <td>120</td> <td>—</td> </tr> <tr> <td>Tryest . . . . .</td> <td>434</td> <td>10</td> <td>—</td> <td>—</td> <td>434</td> <td>10</td> </tr> <tr> <td>Tyrol . . . . .</td> <td>85</td> <td>05</td> <td>—</td> <td>—</td> <td>85</td> <td>05</td> </tr> <tr> <td>Węgry . . . . .</td> <td>12.779</td> <td>09<sup>1</sup>/<sub>2</sub></td> <td>244</td> <td>57</td> <td>13.023</td> <td>66<sup>1</sup>/<sub>2</sub></td> </tr> <tr> <td><i>Suma w szpitalach zagranicznych . . . . .</i></td> <td><i>60.884</i></td> <td><i>23</i></td> <td><i>446</i></td> <td><i>65</i></td> <td><i>61.330</i></td> <td><i>88</i></td> </tr> <tr> <td><i>C. W szpitalach wojskowych . . . . .</i></td> <td><i>2.007</i></td> <td><i>99</i></td> <td><i>9</i></td> <td><i>59</i></td> <td><i>2.017</i></td> <td><i>58</i></td> </tr> <tr> <td><i>Suma we wszystkich szpitalach . . . . .</i></td> <td><i>533.833</i></td> <td><i>47<sup>1</sup>/<sub>2</sub></i></td> <td><i>3.968</i></td> <td><i>20</i></td> <td><i>537.801</i></td> <td><i>67<sup>1</sup>/<sub>2</sub></i></td> </tr> </tbody> </table>		Stale z rubryki III.		Zaliczkowo za zwrotem od gmin		Razem		zł.	ct.	zł.	ct.	zł.	ct.	Z przeniesienia . . . . .	44.023	10 <sup>1</sup> / <sub>2</sub>	202	08	44.225	18 <sup>1</sup> / <sub>2</sub>	Pogranicze wojskowe . . . . .	190	46	—	—	190	46	Szląsk . . . . .	99	20	—	—	99	20	Siedmiogród . . . . .	361	55	—	—	361	55	Salzburg . . . . .	31	50	—	—	31	50	Styrya . . . . .	2.760	17	—	—	2.760	17	Turcya . . . . .	120	—	—	—	120	—	Tryest . . . . .	434	10	—	—	434	10	Tyrol . . . . .	85	05	—	—	85	05	Węgry . . . . .	12.779	09 <sup>1</sup> / <sub>2</sub>	244	57	13.023	66 <sup>1</sup> / <sub>2</sub>	<i>Suma w szpitalach zagranicznych . . . . .</i>	<i>60.884</i>	<i>23</i>	<i>446</i>	<i>65</i>	<i>61.330</i>	<i>88</i>	<i>C. W szpitalach wojskowych . . . . .</i>	<i>2.007</i>	<i>99</i>	<i>9</i>	<i>59</i>	<i>2.017</i>	<i>58</i>	<i>Suma we wszystkich szpitalach . . . . .</i>	<i>533.833</i>	<i>47<sup>1</sup>/<sub>2</sub></i>	<i>3.968</i>	<i>20</i>	<i>537.801</i>	<i>67<sup>1</sup>/<sub>2</sub></i>			
	Stale z rubryki III.			Zaliczkowo za zwrotem od gmin		Razem																																																																																																							
	zł.	ct.	zł.	ct.	zł.	ct.																																																																																																							
Z przeniesienia . . . . .	44.023	10 <sup>1</sup> / <sub>2</sub>	202	08	44.225	18 <sup>1</sup> / <sub>2</sub>																																																																																																							
Pogranicze wojskowe . . . . .	190	46	—	—	190	46																																																																																																							
Szląsk . . . . .	99	20	—	—	99	20																																																																																																							
Siedmiogród . . . . .	361	55	—	—	361	55																																																																																																							
Salzburg . . . . .	31	50	—	—	31	50																																																																																																							
Styrya . . . . .	2.760	17	—	—	2.760	17																																																																																																							
Turcya . . . . .	120	—	—	—	120	—																																																																																																							
Tryest . . . . .	434	10	—	—	434	10																																																																																																							
Tyrol . . . . .	85	05	—	—	85	05																																																																																																							
Węgry . . . . .	12.779	09 <sup>1</sup> / <sub>2</sub>	244	57	13.023	66 <sup>1</sup> / <sub>2</sub>																																																																																																							
<i>Suma w szpitalach zagranicznych . . . . .</i>	<i>60.884</i>	<i>23</i>	<i>446</i>	<i>65</i>	<i>61.330</i>	<i>88</i>																																																																																																							
<i>C. W szpitalach wojskowych . . . . .</i>	<i>2.007</i>	<i>99</i>	<i>9</i>	<i>59</i>	<i>2.017</i>	<i>58</i>																																																																																																							
<i>Suma we wszystkich szpitalach . . . . .</i>	<i>533.833</i>	<i>47<sup>1</sup>/<sub>2</sub></i>	<i>3.968</i>	<i>20</i>	<i>537.801</i>	<i>67<sup>1</sup>/<sub>2</sub></i>																																																																																																							
		Do tego: a) Wynagrodzenie za sprawdzanie rachunków aptekarskich . . . . .	600	zł. —	ct.																																																																																																								
		b) dtto w zastępstwie gmin . . . . .	42	" 99	"																																																																																																								
		c) Zwroty rozmaite . . . . .	4.153	" 09 <sup>1</sup> / <sub>2</sub>	"																																																																																																								
		d) Zaliczki gminom darowane t. j. odpisane . . . . .	185	" 99	"	4.982 07 <sup>1</sup> / <sub>2</sub>																																																																																																							
		Suma wydatków . . . . .	542.783	75																																																																																																									
		Po odtrąceniu zwrotów:																																																																																																											
		a) Od gmin zaliczki z r. 1880. . . . .	1.769	zł. 46 <sup>1</sup> / <sub>2</sub>	ct.																																																																																																								
		b) Zwroty rozmaite . . . . .	5.867	" 70 <sup>1</sup> / <sub>2</sub>	"	7.637 17																																																																																																							
		Czysty wydatek rubryki III. . . . .	535.146	58		536.000																																																																																																							



Wydatki.

Fundusz krajowy.

W porównaniu z kwotą preliminowaną okazują się wydatki.		Uzasadnienie różnic						Należytości			
								czynne		bierne	
r roku bieżącego		zł.		ct.		zł.		ct.			
mniejsze	większe	zł.		ct.		zł.		ct.			
		Nazwa powiatu	Należytość		Uiszczenie		Zaległość				
			zł.	ct.	zł.	ct.	zł.	ct.			
		Z przeniesienia .	74.604	73	11.715	52	62.889	21			
		Pilzno . . . . .	17	70	17	70	—	—			
		Podhajce . . . . .	1.135	98	243	12 1/2	892	85 1/2			
		Przemyśl . . . . .	428	25 1/2	228	42	199	83 1/2			
		Przemyślany . . . . .	172	79	106	74	66	05			
		Rawa . . . . .	302	92	171	16	131	76			
		Robatyn . . . . .	104	39	43	04	61	35			
		Ropczyce . . . . .	284	52 1/2	238	92	45	60 1/2			
		Rudki . . . . .	313	70	129	90	183	80			
		Rzeszów . . . . .	679	45	395	56 1/2	283	88 1/2			
		Sambor . . . . .	264	58	230	85	33	73			
		Sanok . . . . .	1.328	69	264	67	1.064	02			
		Sącz Nowy . . . . .	345	39	291	03	54	36			
		Skąlat . . . . .	89	76 1/2	89	76 1/2	—	—			
		Śniatyn . . . . .	15	—	15	—	—	—			
		Sokal . . . . .	1	30	1	30	—	—			
		Stanisławów . . . . .	98	28 1/2	80	73 1/2	17	55			
		Staremiasto . . . . .	323	50	144	81 1/2	178	68 1/2			
		Stryj . . . . .	163	14	25	88	137	26			
		Tarnobrzeg . . . . .	60	33 1/2	52	36	7	97 1/2			
		Tarnopol . . . . .	164	41	132	49	31	92			
		Tarnów . . . . .	370	44	102	50	267	94			
		Tłumacz . . . . .	3	60	3	60	—	—			
		Trembowła . . . . .	428	38 1/2	238	83 1/2	189	55			
		Turka . . . . .	357	87 1/2	223	86	134	01 1/2			
		Wadowice . . . . .	62	56 1/2	62	56 1/2	—	—			
		Wieliczka . . . . .	57	15	36	15	21	—			
		Zaleszczyki . . . . .	—	—	—	—	—	—			
		Zbaraż . . . . .	—	—	—	—	—	—	42	85	
		Złoczów . . . . .	2.901	62	1.739	81 1/2	1.161	80 1/2			
		Żółkiew . . . . .	420	55 1/2	231	66	188	89 1/2			
		Żydaczów . . . . .	213	87	66	65	147	22			
		Żywiec . . . . .	493	29	326	43 1/2	166	85 1/2			
		Razem . . . . .	86.208	18 1/2	17.651	05 1/2	68.557	13			
		Z powyższej sumy uiszczenia . . . . .			17.651	zł. 05 1/2	ct.				
		przeniesiono do rubryki VI. do-					2.198	73 1/2	—	—	
		chodów, jako zwrot zaliczek z lat					3.186	83	—	—	
		ubiegłych . . . . .			15.881	" 59	"	5.385	56 1/2	42 85	
		resztę zaś . . . . .			1.769	zł. 46 1/2	ct.				
		potrącono od wydatków, jako zwrot zaliczek z roku									
		bieżącego.									
		Różnica między kwotą wydatku tej rubryki a kredytem									
		budżetowym, jest wobec ogromnego obrotu w tym dziale,									
		bardzo nieznaczna.									

853

Liczba		Poszczególennienie	Wydatki w roku 1880.		Kwota preli- minowana wedle ustawy z dnia 17. Lipca 1880.
rubryki	pozycji		zł.	ct.	zł.
budżetu					
IV.		<b>Koszta szczepienia.</b>			
	31	Utrzymanie i odświeżanie krowianki . . . . .	1 300	—	1.300
	32	Koszta podróży i diety lekarzy z powodu szczepienia . . . . .	56.119	34	56.000
	33	Premia dla lekarzy odszczególniających się przy szczepieniu . . . . .	630	—	630
		<u>Suma rubryki IV.</u> . . . . .	<u>58.049</u>	<u>34</u>	<u>57.930</u>
V.		<b>Wydatki sanitarne.</b>			
	34	a) Koszta podróży lekarzy z powodu komisij w sprawach sani- tarnych (z czasu przed dniem 1. Października 1879). . . . .	4.383	42	6.000
		b) Lekarstwa dla epidemicznie chorych (1/3 część) . . . . .	6.338	55	4.000
	35	Koszta strzeżenia granic kraju w czasie zarazy na bydło i zam- knięcia miejsc zarazy za pomocą wojska i żandarmeryi . . . . .	4.389	49	4 000
		<u>Suma rubryki V.</u> . . . . .	<u>15.111</u>	<u>46</u>	<u>14.000</u>
VI.		<b>Zasiłki dla zakładów dobroczynności.</b>			
	36	Szpitala Sióstr Miłosierdzia w Czerwonogrodzie, Rozdole i Bursztynie . . . . .	1.198	—	1.198
	37	Szpital Sióstr Miłosierdzia w Nowosiólkach . . . . .	400	—	400
	38	Dom ubogich i sierot w Krakowie . . . . .	5.424	—	5.424
	39	Amortyzacya pożyczki zaciągniętej na budowę domu dla obłą- kanych na Kulparkowie . . . . .	5.280	—	5.280
	40	Zakład św. Józefa dla osieroconych chłopców w Krakowie . . . . .	1.000	—	1.000
	41	Komitet ochronek w Krakowie . . . . .	550	—	550
	42	Towarzystwo ochronek chrześcijańskich we Lwowie . . . . .	500	—	500
	42a	Towarzystwo św. Józefa z Arymatei we Lwowie . . . . .	1.200	—	1.200
		<u>Suma rubryki VI.</u> . . . . .	<u>15.552</u>	<u>—</u>	<u>15.552</u>
VII.		<b>Zasiłki dla zakładów naukowych i wychowania publicznego.</b>			
		<i>Sumaryczne zestawienie rubryki VII.</i>			
		A) Zasiłki dla zakładów . . . . .	79.137	07	80.200
		B) Na cele gospodarstwa krajowego . . . . .	110.186	43	100.215
		C) " " wykształcenia i oświaty zwyczajne . . . . .	328.042	27 1/2	284.976
		" " " " nadzwyczajne . . . . .	71.300	—	50.000
		<u>Suma zwyczajne</u> . . . . .	<u>517.365</u>	<u>77 1/2</u>	<u>465.391</u>
		<u>" nadzwyczajne</u> . . . . .	<u>71.300</u>	<u>—</u>	<u>50.000</u>
		<u>Razem</u> . . . . .	<u>588.665</u>	<u>77 1/2</u>	<u>515.391</u>
		<b>P o s z c z e g ó l n i e n i e .</b>			
		<b>A. Zasiłki dla zakładów.</b>			
	43	Zakład głuchoniemych we Lwowie na stypendya roczne dla 50 wychowanków . . . . .	6.000	—	6.000
	44	Zakład ciemnych we Lwowie . . . . .	2.000	—	2.000
		<u>Do przeniesienia</u> . . . . .	<u>8.000</u>	<u>—</u>	<u>8.000</u>



Wydatki.

Fundusz krajowy.

W porównaniu z kwotą preliminowaną okazują się wydatki		Uzasadnienie różnic	Należytości			
			czynne		bierne	
mniejsze zł.	większe zł.		z roku bieżącego			
			zł.	ct.	zł.	ct.
—	119	Różnica stosunkowo do sumy wydatków nieznaczna, pochodzi ztąd, iż ścisłe obliczenie naprzód, jest niemożliwe.				
—	119		—	—	—	—
1.617	—	Wydatki te są zmienne i nie zależą od zarządzeń Wydziału krajowego, lecz tylko od mniej lub więcej panujących epidemij i zarazy na bydło; zatem ścisłe obliczenie takowych przy układaniu budżetu jest niemożliwe.				
—	2.339					
—	390					
1.617	2.729		—	—	—	—
	1.112					
—	—		—	—	—	—
1.063	—					
—	9.972		—	—	—	—
—	43.066		350	—	400	—
—	21.300		—	—	—	—
1.063	53.038		—	—	—	—
—	21.300		350	—	400	—
	51.975					
	21.300					
	73.275					
—	—		—	—	—	—

Fundusz krajowy.

Część I.

Liczba		Poszczególnienie	Wydatki w roku 1880		Kwota preli- minowana wedle ustawy z dnia 17. Lipca 1880
rubryki	pozycji		zł.	ct.	zł.
budżetu					
VII.	45	Z przeniesienia . . . . .	8.000	—	8.000
	46	Szkoła gimnastyczna „Sokół“ we Lwowie . . . . .	750	—	750
	47	Teatr polski w Krakowie . . . . .	8.000	—	8.000
	48	„ „ we Lwowie, zasiłek stały . . . . .	4.200	—	4.200
		„ „ i opera polska we Lwowie, do rozporządzenia Wy- działu krajowego:			
		a) Dramat i komedia . . . . . 7.000 zł.			
		b) Opera polska . . . . . 13.000 „	20.000	—	20.000
	49	Teatr ruski pod zarządem Towarzystwa „Besida“ . . . . .	4.000	—	4.000
	50	Towarzystwo muzyczne we Lwowie . . . . .	1.800	—	1.800
	51	„ „ w Krakowie . . . . .	800	—	800
	52	Akademia umiejętności „ „ . . . . .	15.000	—	15.000
	53	Szkoła sztuk pięknych w Krakowie, rata umorzenia pożyczki zaciągniętej na budowę własnego gmachu w kwocie 100.000 zł.	7.000	—	7.000
	54	Czasopismo „Szkola“ . . . . .	500	—	500
	55	Wydawnictwo ruskiej gazety szkolnej . . . . .	—	—	500
	56	Wydawnictwo ruskich książek szkolnych . . . . .	1.687	07	2.000
	56a	Bardacha Izaaka, izraelska szkoła głuchoniemych . . . . .	200	—	200
	56b	Towarzystwo muzyczne „Harmonia“ . . . . .	300	—	300
		<i>Szkoly żeńskie.</i>			
	57	W Jaworowie pp. Bazylianek . . . . .	500	—	500
	58	„ Kołomyi . . . . .	600	—	600
	59	„ Krakowie . . . . .	2.500	—	2.500
	60	„ „ św. Tomasza . . . . .	250	—	500
	61	„ „ pp. Augustyanek . . . . .	500	—	500
	62	We Lwowie, u Dominikanów dla nauczyciela języka ruskiego . . . . .	200	—	200
	63	W Starym Sączu pp. Klarysek . . . . .	750	—	750
	64	W Stryju . . . . .	600	—	600
	66	We Lwowie pp. Benedyktynek ormiańskich . . . . .	1.000	—	1.000
		Suma zasiłków . . . . .	79.137	07	80.200
		<b>B. Na cele gospodarstwa krajowego.</b>			
	67	Wydatki na utrzymanie szkół rolniczych w Dublanach:			
		a) Wyższa szkoła rolnicza . . . . .	33.479	41	2.000 26.475
		b) Szkoła parobków . . . . .	8.603	14	
		Wydatki folwarku w Dublanach . . . . .	13.298	92	2.500
		Do przeniesienia . . . . .	55.381	47	39.345



Wydatki.

Fundusz krajowy.

W porównaniu z kwotą preliminowaną okazują się wydatki		Uzasadnienie różnic	Należitości			
			czynne		bierne	
z roku bieżącego						
mniejsze zł.	większe zł.		zł.	ct.	zł.	ct.
500	—	Powstrzymanie tego zasiłku zatwierdził W. Sejm uchwałą z dnia 21. Października 1881.				
313	—	Koszta wydawnictwa pokrywano tylko w miarę udowodnionej potrzeby.				
250	—	Nie wydano drugiej raty półrocznej z powodu niezgłoszenia się.				
1.063	—					
—	5.004	Obok wykazane sumy wydatków wynikły ze szczegółowych zamknięć rachunkowych, które załącza się pod I. i II. Dochody szkół i folwarku zamieszczono w rubr. IX. —				
—	233	Czysty wynik przedstawia się jak następuje:				
—	10.799	Wyższa szkoła: wydatki 33.479 zł. 41 ct. dochody 15.305 „ 22 <sup>1</sup> / <sub>2</sub> „				
		niedobór pokryty z funduszu krajowego 18 174 zł. 18 <sup>1</sup> / <sub>2</sub> ct.				
		Szkoła parobków: wydatki 8.603 zł. 14 ct. dochody 3.931 „ 30 <sup>1</sup> / <sub>2</sub> „				
		niedobór pokryty jak wyżej . . . 4.671 „ 83 <sup>1</sup> / <sub>2</sub> „				
		ogólny wydatek na obiedwie szkoły . 22.846 „ 02 „				
		W porównaniu z budżetem wydano więcej o . 5.237 zł.				
		dochody uzyskano większe o . 1.431 „				
—	16.036	rezultat w ogóle niekorzystny . 3.806 „				

Liczba		Poszczególnienie	Wydatki w roku 1880.		Kwota preli- minowana wedle ustawy z dnia 17. Lipca 1880.
rubryki	pozycji		zł.	ct.	
budżetu			zł.	ct.	zł.
VII.		Z przeniesienia . . . . .	55.381	47	39.345
68		Zasiłek dla szkoły rolniczej w Czernichowie . 7.000 zł. — ct. Spłata pożyczki krakowskiej kasie oszczędności (dwie raty) . . . . . 502 „ 40 „	7.502	40	7.000
69		Szkoła gospodarstwa lasowego we Lwowie : <i>I. Płace nauczycieli.</i> a) Profesor fachowy zarazem dyrektor, Strzelecki 2.560 zł. b) Drugi profesor fachowy, Tyniecki . . . . . 1.740 „ c) Dwóch adjunktów : Romer i Demianowski . . 1.399 „ 94 ct. i pomoc przy wykładach zoologii (Romer) 199 „ 98 „ <i>Ośmiu docentów:</i> d) Matematyki i fizyki, Dr. Stanecki . . . . . 800 „ — „ e) Łowiectwa . . . . . — — „ f) Rysunków, Tschirschnitz . . . . . 400 „ — „ g) Chemii, Dr. Radziszewski . . . . . 300 „ — „ h) Inżynierii leśnej, Jaegermann . . . . . 300 „ — „ i) Stylistyki, Dr. Zgórski . . . . . 300 „ — „ k) Ekonomii politycznej i administracyi, Dr. Till 200 „ — „	3.199	92	8.300
		<i>II. Zaslugi.</i> a) Dozorca . . . . . 300 zł. — „ b) Pomocnik dozorczy . . . . . 180 „ — „	480	—	480
		<i>III. Koszta administracyjne.</i> a) Asekuracja budynku szkolnego i składu okazów 33 zł. 73 „ b) Opał i oświetlenie . . . . . 150 „ 22 „ c) Potrzeby kancelaryjne . . . . . 171 „ 55 „ d) Pomniejsze wydatki administracyjne . . . 251 „ 56 „	607	06	740
		<i>IV. Potrzeby naukowe.</i> a) Środki naukowe . . . . . 877 zł. 88 ct. b) Wycieczki „ . . . . . 466 „ 63 „ c) Utrzymanie ogrodu doświadczalnego na Szu- manówce . . . . . 20 „ 72 „	1.365	93	1.520
		Do przeniesienia . . . . .	62.883	87	46.345
			10.652	21	11.040



# Wydatki.

# Fundusz krajowy.

W porównaniu z kwotą preliminowaną okazują się wydatki		Uzasadnienie różnic	Należności				
			czynne		bierne		
			z roku bieżącego				
mniejsze	większe						
zł.	zł.		zł.	ct.	zł.	ct.	
—	16.036	<p>Folwark: wydatki . . . . . 13.298 zł. 92 ct.                      dochody . . . . . 14.198 „ 56 1/2 „                      czysty dochód . . . . . 899 „ 64 1/2 „</p> <p>Na wydatki folwarku nie przeznaczono w budżecie żadnego kredytu — lecz na podstawie uchwały W. Sejmu z dnia 24. Lipca 1880. zamieszczono jako kredyt dodatkowy dla szkoły wyższej 2.000 zł., a dla folwarku 2.500 zł. Właściwy zysk z gospodarstwa na folwarku w kwocie 4.160 zł. 13 ct. wykazany jest w zamknięciu rachunku folwarcznego.</p>	—	—	—	—	
—	503	<p>Wydatek na spłatę pożyczki zaciągniętej przez krakowskie Towarzystwo gospodarskie nie był w budżecie zamieszczony.</p> <p>Zaoszczędzenie w płacach powstało z powodów następujących:</p> <p align="center"><i>Wydano mniej:</i></p> <p>a) z powodu, iż adjunktowi Romerowi zamknięto płacę z d. 30. Września . . . . . 200 zł.                      b) z powodu nieobsadzenia posady docenta łowiectwa . . . . . 100 „                      razem . . . . . 300 „</p> <p align="center"><i>Wydano więcej:</i></p> <p>Dr. Romerowi za pomoc przy wykładach zoologii . . . . . 200 „                      ostatecznie mniej jak obok . . . . . 100 zł.</p>					
100							
—							
138							
155							
—	16.539						
368							

Wydatki te, zastosowywane do ścisłej potrzeby, nie mogą być naprzód dokładnie obliczone.

**Fundusz krajowy.**

**Część I.**

Liczba rubryki	pozycji budżetu	Poszczególne	Wydatki z roku 1880.		Kwota pre- liminowana wedle ustawy z dnia 17. Lipca 1880.
			zł.	ct.	zł.
VII.	69	Z przeniesienia . . . . .	62.883	87	46.345
		V. <i>Splata pożyczki.</i>	10.652	21	11.040
		Kasie oszczędności XI i XII rata:			
		w kapitale . . . . .	183 zł. 98 ct.		
		w odsetkach . . . . .	485 " 62 "	669	60
		Zaliczka na płacę dyrektora . . . . .	500 zł.		
		po odtrąceniu ściąganych rat bieżących	150 "	350	—
		Suma pozycji 69.	11.671	81	11.710
		70 Muzeum przemysłowe we Lwowie . . . . .	2.000	—	2.000
		71 " " w Krakowie . . . . .	2.000	—	2.000
		72 Komisya fizyograficzna w Krakowie . . . . .	3.000	—	3.000
		73 Towarzystwo ogrodniczno-sadowniczo-pszczelnicze we Lwowie . . . . .	700	—	700
		74 Urządzenie biura melioracyjnego . . . . .	5.098	80	3.500
		75 Urządzenie kursu robót melioracyjnych . . . . .	1.933	95	2.500
		76 Na cele szkół rękodzielniczych, tudzież na popieranie przemysłu domowego . . . . .	3.132	—	5.000
		77 Towarzystwo tatrzańskie . . . . .	400	—	400
		79 Inżynier górnik przy Wydziale krajowym . . . . .	1.800	—	1.800
		80 Mapa geologiczna kraju . . . . .	2.431	—	2.000
		81 Komisya fizyograficzna w Krakowie, na badania geologiczno-górniczne . . . . .	500	—	500
	81a) Towarzystwo rybactkie w Krakowie . . . . .	600	—	600	
	81b) " rolnicze . . . . .	1.500	—	1.500	
	81c) " " we Lwowie . . . . .	1.500	—	1.500	
	81d) Rozszerzenie budynku szkoły gospodarstwa lasowego we Lwowie . . . . .	—	—	6.000	
	81e) Szkoła przemysłowa w Przemyśle . . . . .	500	—	500	
	<i>Stypendya.</i>				
	82 Dla jednego ucznia weterynaryi z kosztami podróży . . . . .	200	—	260	
	83 Dla uczniów szkół pozakrajowych weterynaryi rolnictwa i leśnictwa . . . . .	1.950	—	2.000	
	84 Dla uczniów szkoły rolniczej w Dublinach . . . . .	1.000	—	1.000	
	85 " " gospodarstwa lasowego we Lwowie . . . . .	2.385	—	2.400	
	86 " techników mających już praktykę w zawodzie melioracyjnym . . . . .	3.000	—	3.000	
	Suma wydatków na cele gospodarstwa krajowego	110.186	43	100.215	



Wydatki.

Fundusz krajowy.

W porównaniu z kwotą preliminowaną okazują się wydatki		Uzasadnienie różnic	Należności				
			z roku bieżącego				
mniejsze	większe		zł.	ct.	zł.	ct.	
zł.	zł.		zł.	ct.	zł.	ct.	
—	16.539						
388							
		Wydatek ten nie był w budżecie przewidziany i zwróconym zostanie z płacy dyrektora.	350	—	—	—	
38	350						
—	1.599	Wydatek większy spowodowany potrzebą sprawienia narzędzi geodetycznych i koniecznym pomnożeniem sił pomocniczych w skutek licznego zgłaszania się stron interesowanych. Na tej podstawie w budżecie na rok 1881. uchwalono na ten cel kwotę 5.300 zł.					
566	—	Wydatek mniejszy, ponieważ brak miejsca nie pozwolił przyjąć znaczniejszej liczby uczniów na kurs melioracyjny.					
1.868	—	Wydatek mniejszy z powodu, że korzystając z upoważnienia udzielonego uchwałą W. Sejmu z dnia 20. Lipca 1880 (LW. 36158/80) uznano za stosowne z reszty kredytu na tenże rok otworzonego, zrobić użytek dopiero w roku 1881.	—	—	400	—	
—	431	Wydatek większy, zastosowany do rzeczywistej potrzeby.					
6.000	—	Z pozycyi tej nic nie wydano, albowiem zakupno realności na rozszerzenie szkoły lasowej nastąpiło dopiero w roku 1881.					
60	—	Wydatek mniejszy, ponieważ stypendyście kosztów podróży nieasygnowano. } Z powodu interkalaryów.					
50	—						
15	—						
8.597	18.569		350	—	400	—	
	9.972						

Liczba		Poszczególności	Wydatki w roku 1880.		Kwota preli- minowana wedle ustawy z dnia 17. Lipca 1880.
rubryki	pozycji		zł.	ct.	zł.
budżetu					
VII.		<b>C. Na cele wykształcenia i oświaty.</b>			
87		Rada szkolna krajowa, na pokrycie niedoboru krajowego funduszu szkolnego . . . . .			215.629
87a)		Na zasiłki dla funduszków szkolnych okręgowych . . . . .			16.912
87b)		„ dodatki pięcioletnie dla nauczycieli . . . . .	283.629	27 1/2	7.735
87c)		„ zaliczki zwrotne dla funduszków szkolnych okręgowych . . . . .			
		<i>wydatek nadzwyczajny</i>	71.300	—	50.000
88		Sześciu Członków Rady szkolnej krajowej po 1200 zł. . . . .	7.200	—	7.200
89		Schmitt Henryk, Członek Rady szkolnej krajowej, remuneracya . . . . .	800	—	800
90		Stypendya dla uczniów i uczennic seminariów nauczycielskich i kursów przygotowawczych . . . . .	29.913	—	30.000
90a)		Internat dla uczniów seminariów nauczycielskich w Krakowie . . . . .	3.000	—	3.000
90b)		Leśniowska Ludwika, autorka . . . . .	100	—	100
90c)		Stęczyński Bogusz Zygmunt, literat . . . . .	100	—	100
90d)		Wierzbicki Eustachy, technik i gorzelnik . . . . .	300	—	500
90e)		Milkowski Karol Julian, górnik i Gruszecki . . . . .	400	—	400
90f)		Beckmanówna Franciszka, na kształcenie się w śpiewie i muzyce . . . . .	300	—	300
90g)		Pliszewski Edmund, rzeźbiarz . . . . .	400	—	400
90h)		Kochanowski Stanisław, uczeń konserwatorium w Wiedniu . . . . .	400	—	400
90i)		Witkowski August, były asystent techniki lwowskiej . . . . .	800	—	800
90k)		Myszuga Aleksander, na kształcenie się w śpiewie i muzyce . . . . .	300	—	300
90l)		Matki Miłosierdzia w Krakowie . . . . .	400	—	400
		<u>Suma wydatków na cele wykształcenia i oświaty, zwyczajne</u>	328.042	27 1/2	284.976
		<i>nadzwyczajne</i>	71.300	—	50.000
		<u>Razem</u>	399 342	27 1/2	334 976
VIII.		<b>Utrzymanie pomników historycznych.</b>			
91		Restauracya pomników w ogóle . . . . .	1.000	—	1.500
92		Badanie i ocalenie zabytków historycznych, piśmiennych i archeologicznych, dla zakładu nar. im Ossolińskich . . . . .	500	—	500
92a)		Restauracya dzieł sztuki i pamiątek historycznych w kościele Św. Anny w Krakowie . . . . .	1.000	—	1.000
93		Krajowemu archiwum aktów grodzkich i ziemskich we Lwowie i w Krakowie:			
	a)	Dyrektor we Lwowie . . . . .	1.200	—	1.200
	b)	„ w Krakowie . . . . .	1.000	—	1.000
	c)	Adjunkt we Lwowie, płaca 1.100 zł. dodatek aktyw. 100 zł. . . . .	1.200	—	1.200
	d)	„ w Krakowie „ 900 „ „ „ 100 „ . . . . .	1.000	—	1.000
	e)	Czterech aplikantów we Lwowie, adjutum po . 300 „ . . . . .	1.200	—	1.200
	f)	Dwóch „ w Krakowie „ „ 300 „ . . . . .	550	—	600
	g)	Stróże . . . . .	600	—	600
	h)	Czynsz za lokal we Lwowie . . . . .	600	—	600
	i)	Opał i potrzeby kancelaryjne . . . . .	319	33	500
		<u>Suma rubryki VIII.</u>	10 169	33	10.900



Wydatki.

Fundusz krajowy.

W porównaniu z kwotą preliminowaną okazują się wydatki		Uzasadnienie różnic	Należytości			
			czynne		bierne	
z roku bieżącego						
mniejsze	większe		zł.	ct.	zł.	ct.
zł.	zł.					
—	43.353	Przekroczenia te usprawiedliwia kr. Rada szkolna w szczególności zamknięciu rachunku funduszu szkolnego krajowego.				
—	21.300					
87	—	Wydano mniej z powodu interkalaryów.				
200	—	Wydano mniej z powodu niedopełnienia wymaganych warunków.				
287	43 353					
—	21.300					
287	64.653					
	64.366					
500	—	Wydano mniej z powodu wykonania mniejszej ilości restauracyj.				
50	—	Wydatek mniejszy z powodu interkalaryów.				
181	—	Potrzeby te nie mogą naprzód ściśle być obliczone.				
731	—					

Fundusz krajowy.

Cześć I.

Liczba		Poszczególnienie	Wydatki w roku 1880		Kwota preli- minowana wedle ustawy z dnia 17. Lipca 1880.
rubryki	pozycyi		zł.	ct.	
budżetu					
IX.		<b>Kwaterunkowe żandarmeryi.</b>			
	94/108	Ryczałt na potrzeby kwaterunkowe . . . . .	71.608	23	71.076
	109	Urządzenie nowych koszar . . . . .	620	23	1.000
		<b>Suma rubryki IX. . . . .</b>	<b>72.228</b>	<b>46</b>	<b>72.076</b>
X.		<b>Drogi krajowe.</b>			
		<i>Sumaryczne zestawienie rubryki X.</i>			
	A.	Koszta zarządu (zwyczajne) . . . . .	106.176	44	107.060
	B.	Nowe budowy ( <i>nadzwyczajne</i> ) . . . . .	199.501	92	200.000
	C.	Utrzymanie (zwyczajne) . . . . .	443.537	14	442.983
	D.	Zasiłki (zwyczajne) . . . . .	70.000	—	70.000
	E.	Wydatki na myta (zwyczajne) . . . . .	1.369	90	3.900
		"    "    " ( <i>nadzwyczajne</i> ) . . . . .	2.557	51	3.000
	F.	Zaopatrzenia (zwyczajne) . . . . .	—	—	60
		<b>Suma, zwyczajne . . . . .</b>	<b>621.083</b>	<b>48</b>	<b>624.003</b>
		" <i>nadzwyczajne</i> . . . . .	<b>202.059</b>	<b>43</b>	<b>203.000</b>
		<b>Razem . . . . .</b>	<b>823.142</b>	<b>91</b>	<b>827.003</b>
		<b>A. Koszta zarządu.</b>			
		<i>Sumaryczne zestawienie kosztów zarządu.</i>			
		Płace urzędników i służ . . . . .	79.943	39	80.382
		Ryczałty . . . . .	10.314	85 1/2	10.478
		Remuneracye i zapomogi . . . . .	7.073	87	7.100
		Sprawienie, uzupełnienie i naprawa instrumentów . . . . .	4.434	88	4.600
		Koszta podróży . . . . .	4.409	44 1/2	4.500
		<b>Razem . . . . .</b>	<b>106.176</b>	<b>44</b>	<b>107.060</b>
		<b>Poszczególnienie.</b>			
		<b>A. Koszta zarządu.</b>			
	110	Płace urzędników i służ:			
		<i>a)</i> 3 inżynierów na prowincyi po . . . . . 1.500 zł.	4.500	—	6.000
		<i>b)</i> 4 " " " " . . . . . 1.200 "	5.144	—	3.600
		<i>c)</i> Konduktorowie I. klasy po . . . . . 500 "	10.563	60	10.000
		<i>d)</i> " II. " " . . . . . 400 "	7.607	63	8.400
		Do przeniesienia . . . . .	27.815	23	28.000



Wydatki.

Fundusz krajowy.

W porównaniu z kwotą preliminowaną okazują się wydatki		Uzasadnienie różnic	Należytości			
			czynne		bierne	
mniejsze zł.	większe zł.		z roku bieżącego			
			zł.	ct.	zł.	ct.
—	532	Różnice nieznaczne w porównaniu z wysokością sumy wydanej na najrozmaitsze potrzeby, zmieniające się w skutek urządzania nowych koszar, tudzież z powodu rozmaitych cen, kupowanych przedmiotów.	180	—	—	—
380	—		180	—	—	—
	152					
884	—	Usprawiedliwienie różnic znajduje się przy pojedynczych pozycjach.	17	78	—	—
498	—		1.504	25	—	—
—	554		90	06	4.483	91
—	—		—	—	—	—
2.530	—		56	01 1/2	—	—
442	—					
60	—					
3.474	554					
940	—					
4.414	554					
3.860	—					
			1.668	10 1/2	4.483	91
439	—					
163	—					
26	—					
165	—					
91	—					
884	—		17	78	—	—
			17	78	—	—
1.500	—	Różnice te powstały z powodu, że inżynier okręgowy Bieńkowski, przydzielony czasowo dla załatwienia czynności zwiększonych do oddziału technicznego Wydziału krajowego, pobierał płacę roczną 1.500 zł., zaś jego zastępcy Kurniewiczowi asygnowano rocznie tylko 1.200 zł.; nadto wypłacono zastępcy chorego inżyniera okręgu lwowskiego za czas od 1. Maja do 9. Września 1880. tytułem płacy kwotę 344 zł.				
—	1.544					
229	—	Wydatek mniejszy z powodu interkalaryów.				
1.729	1.544					
			—	—	—	—

Fundusz krajowy.

Część I.

Liczba		Poszczególnienie	Wydatki w roku 1880		Kwota preli minowana wedle nstawy z dnia 17. Lipca 1880
rubryki	pozycji		zł.	ct.	
budżetu					
X.	110	Z przeniesienia	27.815	23	28.000
		e) Pełniący obowiązki inżyniera na drodze Gorlice-Konieczna	840	—	840
		f) " " " " " Słotwina-Brzesko-Sącz	900	—	900
		g) " " " " " Dębica-Nadbrzezie i Tarnów-Szczucin	1.500	—	1.500
		h) " " " " " w Buczaczu	1.400	—	1.400
		i) 304 drożników po . . . . . 150 zł.	43.120	16	43.350
		k) 6 pomocników (dyurnistów) dziennie po . . . . . 2 "	4 368	—	4.392
		Suma płac . . . . .	79.943	39	80.382
	111	<i>Ryczałty.</i>			
		a) Kosztów podróży na obowiązkowe zwiedzanie dróg . . . . .	8.843	28 1/2	8.946
		b) " kancelaryjnych . . . . .	971	57	992
		c) Na umieszczenie biur . . . . .	500	—	540
		Suma ryczałtów . . . . .	10.314	85 1/2	10.478
	112	Remuneracye i zapomogi:			
		a) dla 41 konduktorów po 100 zł. . . . .	3.917	28	4.100
		b) " reszty służby drogowej . . . . .	3.156	59	3.000
		Suma remuneracyj . . . . .	7.073	87	7.100
	113	Sprawienie, uzupełnienie i naprawa instrumentów, wzorów i naczyn dla oddziału technicznego, inżynierów okręgowych, konduktorów i drożników . . . . .	4.434	88	4.600
	114	Koszta podróży dla inżynierów Wydziału krajowego, delegatów, inspektorów i komisyj nadzwyczajnych . . . . .	4.409	44 1/2	4.500
		<b>B. Nowe budowy i rekonstrukcyje dróg.</b>			
		<i>Wydatki nadzwyczajne.</i>			
	115	Na budowę nowych i rekonstrukcyje istniejących dróg, oraz na budowę większych mostów:			
		Drogi:			
		1. Dynów-Przeworsk . . . . .	31.547	33 1/2	—
		2. Grzymałów-Kopyczyńce . . . . .	56.998	40 1/2	—
		3. Lwów-Stojanów . . . . .	61.651	51	—
		4. Rzeszów-Nadbrzezie . . . . .	977	20	—
		5. Tarnopol-Zbaraż . . . . .	200	—	—
		6. Zborów-Załośce . . . . .	33.642	83	—
		7. Zakluczyn-Sącz-Niedzica . . . . .	11.155	68	—
		8. Rozmaite wydatki, jako to: Płaca inżyniera i pomocników w oddziale technicznym Wydziału krajowego, koszta sporządzenia kopij, planów dróg i mostów, telegramy i inne . . . . .	3.328	96	—
		Suma na nowe budowy . . . . .	199.501	92	200.000



# Wydatki.

# Fundusz krajowy.

W porównaniu z kwotą preliminowaną okazują się wydatki		Uzasadnienie różnic	Należności																																	
			czynne		bierne																															
z roku bieżącego																																				
mniejsze zł.	większe zł.		zł.	ct.	zł.	ct.																														
1.729	1.544	<p><i>Wydatek mniejszy z powodu interkalaryów.</i>  <i>Wydatek mniejszy, ponieważ dwóch pomocników pobiera tytułem płacy po 60 zł. miesięcznie.</i></p>	—	—	—	—																														
—	—																																			
—	—																																			
—	—																																			
230	—																																			
24	—																																			
1.983	1.544	<p><i>Wydatek mniejszy z powodu interkalaryów.</i>  <i>Wydatek mniejszy, ponieważ inżynier okręgowy z Przemyśla przeniesiony został do Jarosławia, gdzie pobierał tylko 60 zł. rocznie.</i></p> <p>Według rzeczywistości uznanej potrzeby.</p> <p>Datków dobrowolnych wpłynęło na budowę dróg:</p> <table border="0"> <tr> <td>a) Dynów-Przeworsk . . . . .</td> <td>8.000</td> <td>zł.</td> <td>06</td> <td>ct.</td> </tr> <tr> <td>b) Most pod Gołkowicami . . . . .</td> <td>600</td> <td>"</td> <td>—</td> <td>"</td> </tr> <tr> <td>c) Rzeszów-Nadbrzezie . . . . .</td> <td>219</td> <td>"</td> <td>15<sup>1</sup>/<sub>2</sub></td> <td>"</td> </tr> <tr> <td>d) Tarnopol-Zbaraż . . . . .</td> <td>1.014</td> <td>"</td> <td>73<sup>1</sup>/<sub>2</sub></td> <td>"</td> </tr> <tr> <td>e) Tarnów-Szczucin . . . . .</td> <td>1.491</td> <td>"</td> <td>82</td> <td>"</td> </tr> <tr> <td align="right">Razem . . . . .</td> <td>11.325</td> <td>zł.</td> <td>77</td> <td>ct.</td> </tr> </table>	a) Dynów-Przeworsk . . . . .	8.000	zł.	06	ct.	b) Most pod Gołkowicami . . . . .	600	"	—	"	c) Rzeszów-Nadbrzezie . . . . .	219	"	15 <sup>1</sup> / <sub>2</sub>	"	d) Tarnopol-Zbaraż . . . . .	1.014	"	73 <sup>1</sup> / <sub>2</sub>	"	e) Tarnów-Szczucin . . . . .	1.491	"	82	"	Razem . . . . .	11.325	zł.	77	ct.	—	—	—	—
a) Dynów-Przeworsk . . . . .	8.000		zł.	06	ct.																															
b) Most pod Gołkowicami . . . . .	600		"	—	"																															
c) Rzeszów-Nadbrzezie . . . . .	219		"	15 <sup>1</sup> / <sub>2</sub>	"																															
d) Tarnopol-Zbaraż . . . . .	1.014		"	73 <sup>1</sup> / <sub>2</sub>	"																															
e) Tarnów-Szczucin . . . . .	1.491		"	82	"																															
Razem . . . . .	11.325		zł.	77	ct.																															
439																																				
103	—																																			
20	—																																			
40	—																																			
163	—																																			
183	—																																			
—	157																																			
26																																				
165	—																																			
91	—		17	78	—																															
—	—		1.504	25	—																															
498	—	<i>Wydatek nieznacznie mniejszy według rzeczywistej potrzeby.</i>	1.504	25	—																															

**Eundusz krajowy.**

**Część I.**

Liczba		Poszczególne	Wydatki w roku 1880.		Kwota preli-minowana wedle ustawy z dnia 17. Lipca 1880.
rubryki	pozycji		zł.	ct.	
budżetu				zł.	
X.	116	<b>C. Utrzymanie dróg.</b>			
		Borszczów-Okopy . . . . .	1.350	05	
		Brzeżany-Złoczów . . . . .	7.769	79	
		Buczacz-Tłuste . . . . .	5.571	91	
		Czyżyny-Cło . . . . .	5.134	22	
		Czorsztyn-Nowy-targ-Zabornia . . . . .	6.488	49	
		Czortków-Skała . . . . .	5.195	26 1/2	
		Dębica-Nadbrzezie . . . . .	31.859	07 1/2	
		Dynów-Sanok . . . . .	6.946	13	
		Gorlice-Konieczna . . . . .	4.805	04	
		Grzymałów-Kopyczyńce . . . . .	1.952	69	
		Husiatyn-Kopyczyńce . . . . .	4.155	20	
		Horodenka-Załużce . . . . .	10.858	27 1/2	
		Jarosław-Bełzec . . . . .	43.602	78	
		Iwanie-Mossorówka . . . . .	967	21 1/2	
		Kraków-Baran . . . . .	17.577	57 1/2	
		Kraków-Chełmek . . . . .	14.785	13	
		Krasne-Busk . . . . .	5.653	37	
		Krościenko-Szczawnica . . . . .	3.965	65	
		Lwów-Rohatyn . . . . .	25.307	49	
		Monasterzyska-Czortków . . . . .	13.773	09	
		Przemysł-Sanok . . . . .	9.169	27 1/2	
		Przeworsk-Kańczuga . . . . .	4.800	—	
		Rohatyn-Brzeżany-Tarnopol . . . . .	21.168	02	
		Rzeszów-Nadbrzezie . . . . .	16.199	46	
		Sędziszowska . . . . .	335	—	
		Sielec-Zaleszczyki . . . . .	18.048	55 1/2	
		Słotwina-Brzesko-Sącz . . . . .	16.041	16	
		Smykowiec-Kopyczyńce . . . . .	2.778	61	
		Stanisławów-Bursztyn . . . . .	20.700	28	
		Strussów-Buczacz . . . . .	7.102	28	
		Tarnopol-Podwołoczyska . . . . .	12.860	47	
		Tarnopol-Zbaraż . . . . .	4.257	31 1/2	
		Tarnów-Szczucin . . . . .	14.728	33 1/2	
		Tyśmienica-Kołomyja . . . . .	5.685	86	
		Zakluczyn-Sącz-Niedzica . . . . .	37.261	08	
		Zaleszczyki-Skała . . . . .	7.558	87 1/2	
		Zator-Wadowice-Sucha . . . . .	9.890	63	
		Zimnawoda-Hoszany . . . . .	9.844	89	
		Żółkiew-Mosty-Krystynopol . . . . .	7.388	61	
		<b>Suma utrzymania dróg .</b>	<b>443.537</b>	<b>14</b>	<b>442.983</b>
		<b>D. Zasiłki.</b>			
		a) Dla dróg powiatowych.			
		W powiatach:			
		1. Borszczów, na budowę drogi z Iwankowa do Germakówki . . . . .	2.000	zł. — ct.	
		Do przeniesienia . . . . .	2.000	zł. — ct.	
	117				



Wydatki.

Fundusz krajowy.

W porównaniu z kwotą preliminowaną okazują się wydatki		Uzasadnienie różnic		Należytości			
				czynne		bierne	
mniejsze	większe			z roku bieżącego			
zł.	zł.	zł.	ct.	zł.	ct.	zł.	ct.
				—	50	—	—
				75	—	160	80
				5	—	—	—
				—	—	199	66½
				—	—	18	02
				—	—	667	50
				—	50	—	—
				—	—	31	14
				—	—	5	62½
				8	56	1.400	91
				—	—	112	32
				—	—	15	—
				—	—	25	20
				—	—	1.187	07
				—	—	83	22
				—	50	84	44
				—	—	493	—
—	554			90	06	4.483	91

Wydatek większy z powodu pozostałych z końcem r. 1879. zaległości biernych w kwocie 9.181 zł. 40 ct., a spowodowanych opóźnieniem niektórych dostaw, w skutek czego wykazano w zamknięciu rachunku za rok 1879. zaoszczędzenie w tej pozycji w kwocie 24.423 zł.

Liczba		Poszczególnienie	Wydatki w roku 1880.		Kwota preli- minowana wedle ustawy z dnia 17. Lipca 1880.
rubryki	pozycji		zł.	ct.	
budżetu					zł.
X.	117	Z przeniesienia .	2.000	zł. — ct.	
		2. Buczacz, na budowę drogi Buczacz-Potok .	3.000	" — "	
		3. Gródek, na budowę drogi Stradecko-Mszańskiej .	1.000	" — "	
		4. Krosno, na rekonstrukcję drogi Komborsko-Żmigrodzkiej .	1.500	" — "	
		5. Kossów, na rekonstrukcję dróg: Kossów, Żabie i Kutty-Hryniawa .	3.064	" 42 "	
		6. Komitet budowy drogi Podhajecko-Halickiej na dalszą budowę .	5.500	" — "	
		7. Łańcut, na budowę drogi Łańcut-Leżajsk .	3.000	" — "	
		8. Mościska, na budowę mostu w Podgaci na rzece Wiszni .	2.000	" — "	
		9. Pilzno, na budowę drogi Pilzno-Radomyśl .	2.000	" — "	
		10. Trembowla, na kosztą trasowania drogi Trembowelsko-Budzanowskiej .	129	" 45 "	
		11. Nowy Sącz (Sokołowskiemu Zygmuntowi, inspektorowi drogowemu) na przebudowanie drogi Muszyna-Krynica .	26.922	" 64 "	
					50.116 51
		b) Dla dróg gminnych.			
		W powiatach:			
		1. Brzozów, na dokończenie budowy drogi Brzozowsko-Nozdrzeckiej i uregulowanie drogi z Wzdowa do Beska .	1.800	" — "	
		2. Dąbrowa, na budowę dróg: Szczucin-Otałęż-Dąbrowa-Radgoszcz i Dąbrowa-Mędrzechów .	3.000	" — "	
		3. Gorlice, na budowę drogi Biecz-Golanka, Libusza-Lipniki i Ropa-Wysowa .	5.000	" — "	
		4. Husiatyn, na rekonstrukcję części drogi z Suchodołu do Husiatyna .	200	" — "	
		5. Jasło, na dalszą budowę dróg: z Siepietnicy przez Szerzyny ku Joninom i z Szerzyn do Jodłówki i z Harklowej do Skotyszyna .	4.000	" — "	
		6. Jarosław, na budowę dróg: Przemysko Pruchnickiej, Jarosław-Kańczuga, Jarosław-Sieniawa i na uporządkowanie drogi łączącej drogę krajową Bełzec - Jarosław z drogą eraryalną Radymno-Krakowiec .	3.300	" — "	
		7. Lisko, na uporządkowanie drogi z Monasterca do Załuża i na dokończenie dojazdu do mostu na rzece Solince w obrębie gminy Cisny .	250	" — "	
		8. Mościska, na budowę mostu w Słowiance na rzece Wiszni .	1.000	" — "	
		Do przeniesienia .	18.550	zł. — ct.	
					50.116 51





Fundusz krajowy.

Część I.

Liczba		Poszczególnienie	Wydatki w roku 1880		Kwota pre- liminowana wedle ustawy z dnia 17. Lipca 1880.				
rubryki	pozycji		zł.	ct.					
budżetu					zł.				
X.	117	Z przeniesienia .	18.550	—	ct.	50.116	51		
		9. Nisko, na budowę drogi z Jerzowego do Rudnika .	3.000	"	—	"			
		10. Nowy Sącz, na budowę drogi dojazdowej, wiodącej od przestanku kolejowego do zakładu zdrojowego w Żegestowie .	1.000	"	—	"			
		11. Przemyśl, na dokończenie budowy mostu w Buszkowicach .	150	"	—	"			
		12. Rohatyn, na wywłaszczenie gruntów pod budowę dojazdu w Łopusznie (niepodniesiona kwota w r. 1879.) .	100	"	—	"			
		13. Sanok, na budowę części drogi oraz mostu pomiędzy gminami Sieniawą a Odrzechową .	1.000	"	—	"			
		14. Tarnów, na budowę części drogi Tarnów-Zakluczyn i na buowę 3 mostów na regulującej się rzece Żabnicy .	2.100	"	—	"			
		15. Żydaczów, na rekonstrukcję dróg: Mikołajów-Rozdół, Żydaczów-Zurawno i na uporządkowanie drogi wiodącej do zakładu ubogich w Drohowyżu .	2.900	"	—	"			
		16. Nowy Targ, koszta zbadania drogi z Nowego Targu do Zakopanego .	149	"	29	"	28 949	29	—
		Suma zasiłków .	79.065		80			—	
		Po odciążeniu:							
		a) zwrotu od c. k. Dyrekcji lasów i domen w Bolechowie połowy kosztów rekonstrukcji drogi powiatowej Muszyna-Krynica za lata 1880 i 1881 .	8.952	zł.	01 1/2	ct.			
		b) zwrotu od Sokołowskiego, inspektora drogowego, reszty z rachunków rekonstrukcji drogi powiatowej Muszyna-Krynica .	43	"	78 1/2	"			
		c) zwrotu wynagrodzenia i ryczałtu inżyniera O'Byrna za czas od 10. do końca Września 1880. .	70	"	—	"	9.065	80	—
		Pozostaje czysty wydatek .	70.000		—			70.000	
		<b>E. Wydatki na myta.</b>							
118		Budowa i utrzymanie domków mytniczych ( <i>nadzwyczajne</i> ) .	2.557		51		3.000		
119		Koszta komisyjne, ogłoszenia licytacyjne i inne drobne .	765		69		1.400		
120		Przerwy z powodu szkód elementarnych .	604		21		2.500		
		Suma wydatków na myta a) zwyczajne .	1.369		90		3.900		
		b) <i>nadzwyczajne</i> .	2.557		51		3.000		
		Razem .	3.927		41		6.900		
		<b>F. Zaopatrzenia.</b>							
—		Medak Fedor, droźnik, zaopatrzenie dożywotnie .	—		—		60		



Wydatki.

Fundusz krajowy.

W porównaniu z kwotą preliminowaną okazują się wydatki		Uzasadnienie różnic	Należytości			
			czynne		bierne	
z roku bieżącego						
mniejsze zł.	większe zł.		zł.	ct.	zł.	ct.
—	—					
442	—	Budowa domku mytniczego w Cheluku odłożona na r. 1881. Według rzeczywistej potrzeby.	56	01 1/2	—	—
634	—					
1.896	—					
2.530	—					
442	—					
2.972	—		56	01 1/2	—	—
60	—	Nie asygnowano z powodu, że Medak pobierał jeszcze wynagrodzenie za służbę czynną.	—	—	—	—

Liczba		Poszczególnienie	Wydatki w roku 1880.		Kwota pre- liminowana wedle ustawy z dnia 17. Lipca 1880.
rubryki	pozycji		zł.	ct.	
budżetu					zł.
XI.		<b>Dotacje dla zakładów krajowych.</b>			
	121	Krajowy szpital powszechny we Lwowie . . . . .	22.169	92 1/2	44.946
	122	„ „ zakład dla obłąkanych na Kulparkowie . . . . .	141.722	85	144.250
	123	Fundusz podrzutków . . . . .	5.246	96	5.425
	124	Krajowy szpital Św. Łazarza w Krakowie . . . . .	8.918	24	31.019
		<b>Suma rubryki XI. . . . .</b>	<b>178.057</b>	<b>97 1/2</b>	<b>225.640</b>
XII.	125	<b>Wydatki na szupaśnictwo.</b>			
		a) Koszta szupasowe w kraju . . . . .	27.068	36	
		b) „ „ w Austrii Niższej . . . . . 262 zł. 81 ct.			
		c) „ „ „ „ wyższej . . . . . 72 „ 03 „			
		d) „ „ „ Bukowinie . . . . . 150 „ 74 „			
		e) „ „ „ Czechach . . . . . 188 „ 19 „			
		f) „ „ „ Dalmacyi . . . . . 4 „ 49 „			
		g) „ „ „ Gorycyi . . . . . 8 „ 16 1/2 „			
		h) „ „ „ Karyntyi . . . . . 2 „ 82 „			
		i) „ „ „ Morawie . . . . . 1.572 „ 88 1/2 „			
		k) „ „ „ Salzburgu . . . . . 10 „ 50 „			
		l) „ „ „ Styryi . . . . . 97 „ 42 „			
		m) „ „ „ Szląsku . . . . . 1.247 „ 72 „			
		n) „ „ „ Tryeście . . . . . 2 „ 78 „			
		o) „ „ „ Tyrolu . . . . . 36 „ 41 „	3.656	96	
		p) Koszta administracyjne . . . . .	2.955	40	
		<b>Suma wydatków . . . . .</b>	<b>33.680</b>	<b>72</b>	
		Po odtrąceniu dochodów:			
		a) od gmin . . . . . 3.299 zł. 40 ct.			
		b) „ samopłacących . . . . . 230 „ 17 „			
		c) „ obcych krajów . . . . . 2.506 „ 24 „			
		d) Zwroty zaliczek od stacyj szupaśowych . . . . . 19 „ 77 „			
		e) Rozmaite . . . . . 83 „ 12 1/2 „	6.138	70 1/2	
		<b>Czysty wydatek rubryki XII. . . . .</b>	<b>27.542</b>	<b>01 1/2</b>	<b>25.000</b>
XIII.		<b>Budowy wodne.</b>			
		<i>(Wydatki nadzwyczajne.)</i>			
	126 a	Studia do projektu regulacyi Dniestru . . . . .	2.812	11	3.000
	126 b	Stacye meteorologiczne i wodoskazy dla zbadania stosunków hidrotechnicznych w dorzeczu górnego Dniestru . . . . .	554	08	500
	126 c	Regulacya rzeczki Żabnicy, subwencya bezzwrotna . . . . .	5.000	—	5.000
	126 d	„ „ „ „ pożyczka 5% . . . . .	5.000	—	5.000
		<b>Suma rubryki XIII. . . . .</b>	<b>13.366</b>	<b>19</b>	<b>13.500</b>



Wydatki.

Fundusz krajowy.

W porównaniu z kwotą preliminowaną okazują się wydatki		Uzasadnienie różnic	Należytości			
			czynne		bierne	
z roku bieżącego						
zł.	zł.		zł.	ct.	zł.	ct.
22.776	—	Różnice uzasadnione są szczegółowymi zamknięciami rachunków zakładów dotowanych. Doliczywszy do obok wykazanej sumy wydatków mniejszych . . . . . 47.582 zł. nadwyżkę dochodów wykazaną w rnbr. V. dochodów, jako zwrot od szpitalu św. Łazarza 18.439 „ okazuje się, że wydano właściwie dotacyj mniej o 66.021 zł.	—	—	—	—
2.527	—		—	—	—	—
178	—		—	—	—	—
22.101	—		—	—	—	—
47.582	—		—	—	—	—
—	—		—	—	2.121	22
—	2.542	Wydatki na szupaśnictwo nie są jeszcze ustalone, a wra- stają ciągle, w skutek czego uchwalił W. Sejm w tej rnbrycie na rok 1881. kwotę 26.500 zł., a na rok 1882. kwotę 28.500 zł.	4.189	04		
			908	33 1/2		
			5	—		
			15	—		
			127	72		
			5.245	09 1/2	2.121	22
188	—	Wydatki te naprzód ściśle obliczyć się nie dadzą i zasto- sowywane bywają do rzeczywistych potrzeb.				
—	54					
—	—					
134	—		5.000	—	—	—

Fundusz krajowy.

Część I.

Liczba		Poszczególnienie	Wydatki w roku 1880.		Kwota preli- minowana wedle ustawy z dnia 17. Lipca 1880.
rubryki	pozycji		zł.	ct.	zł.
budżetu					
XIV.		<b>Odsetki od pożyczek i umarzanie pożyczek.</b>			
		a) Odsetki od pożyczek chwilowo zaciągniętych . . . . .	91.536	57	50.000
		b) Rata umorzenia pożyczki 40.400 zł. na budowę kulparkowską . . . . .	2.826	40	2.826
		c) C. k. Skarbowi Państwa. zwrot pożyczki na zasiewy dla gmin . . . . .	500.000	—	500.000
		d) Spłata pożyczek zaciągniętych na pokrycie niedoborów z lat ubiegłych:			
		1. Bankowi hipotecznemu . . . . . 80.000 zł. — ct.			
		2. Funduszowi propinacyjnemu . . . . . 273.195 „ — „			
		3. „ „ pożyczki z roku 1873. . . . . 278.202 „ 91 „	631.397	91	631.398
		e) Odsetki i stempel od pożyczki 600.000 zł. z Banku dla krajów koronnych (Länderbank) . . . . .	17.079	97	17.080
		<b>Suma rubryki XIV. . . . .</b>	<b>1,242.840</b>	<b>85</b>	<b>1,201.304</b>
XV.		<b>Rozmaite wydatki.</b>			
		<i>Sumaryczne zestawienie rubryki XV.</i>			
		Wydatki w budżecie wyszczególnione . . . . .	92.251	51	91.974
		„ „ „ niewyszczególnione . . . . .	14.783	46	—
		<b>Razem . . . . .</b>	<b>107.034</b>	<b>97</b>	<b>91.974</b>
		<b>Poszczególnienie.</b>			
127		<b>Do rozporządzalności Wydziału krajowego.</b>			
		<i>1. Zapomogi i wsparcia jednorazowe.</i>			
		Abgarowicz, aplikant conceptowy . . . . .	100	zł.	
		Balzer, dyurnista „ . . . . .	310	„	
		Barycki „ rachunkowy . . . . .	30	„	
		Bieńkowski, ekspedytor . . . . .	50	„	
		Brzyski, dyurnista rachunkowy . . . . .	30	„	
		Chrzanowski, inżynier . . . . .	368	„	
		Chudzikiewicz, dyurnista manipulacyjny . . . . .	60	„	
		Dobek, dyurnista rachunkowy . . . . .	40	„	
		Durkalec, stróż . . . . .	15	„	
		Dziubiński, dyurnista kasowy . . . . .	30	„	
		Engl, dyurnista rachunkowy . . . . .	65	„	
		<b>Do przeniesienia . . . . .</b>	<b>1.098</b>	<b>zł.</b>	



**Wydatki.**

**Fundusz krajowy.**

W porównaniu z kwotą preliminowaną okazują się wydatki		Uzasadnienie różnic	Należytości			
			czynne		bierne	
z roku bieżącego						
mniejsze	większe		zł.	ct.	zł.	ct.
zł.	zł.					
—	41.537	<p><i>Wydatek</i> tak znaczny z powodu, że opłacano procenta nie tylko od pożyczek zaciąganych w ciągu roku na udotowanie kasy krajowej, ale i od długów, które od początku roku ciążyły na funduszu krajowym z powodu niedoborów z lat ubiegłych.</p>				
		<p><i>Wydatki</i> obok wykazane, nie były w budżecie zamieszczone, — lecz uzasadnione są uchwałą W. Sejmu z dnia 20. Lipca 1880.</p>				
		<p>Na pokrycie tych wydatków, tudzież na udotowanie funduszu budowy gmachu sejm. zaciągnięto pożyczki:</p>				
—	41.537	<p>a) w Banku dla krajów kor. . . . . 600.000 zł. — ct.                      b) w funduszu pożyczki z r. 1873. . 158.262 „ 85 „                      razem . 758.262 zł. 85 ct.</p>	—	—	—	—
		<p>z tej sumy wydano jak obok                      631.397 zł. 91 ct. i 17.079 zł. 97 ct. razem 648.477 zł. 88 ct.                      funduszowi bud. gmachu sejm. . . . . 109.784 „ 97 „                      razem j. w. . 758.262 zł. 85 ct.</p>				
—	278		14.716	77	405	83
—	14.783		14.374	14 1/2	—	—
—	15.061		29.090	91 1/2	405	83

Fundusz krajowy.

Część I.

Liczba		Poszczególnienie	Wydatki w roku 1880		Kwota preli- minowana wedle ustawy z dnia 17. Lipca 1880
rubryki	pozycyi		zł.	ct.	zł.
budżetu					
XV.	127	Z przeniesienia .	1.098	zł.	
		Gordon, asystent rachunkowy . . . . .	30	”	
		Gorczyca, woźny . . . . .	25	”	
		Hermiński Michał, woźny . . . . .	50	”	
		Holuka, dyurnista rachunkowy . . . . .	30	”	
		Horoszkiewicz, kasjer . . . . .	150	”	
		Hupczyc, asystent rachunkowy . . . . .	50	”	
		Jabłonowski, dyurnista konceptowy . . . . .	100	”	
		Jaworski, „ rachunkowy . . . . .	25	”	
		Jędrzejowski „ manipulacyjny . . . . .	20	”	
		Jelonek, „ rachunkowy . . . . .	25	”	
		Kahane, adjunkt z Dublan . . . . .	200	”	
		Kalita, woźny . . . . .	15	”	
		Kamiński, dyurn. manip. i koszta pogrzebu tegoż . . . . .	80	”	
		Kostecki, tłumacz języka ruskiego . . . . .	500	”	
		Kraczyło, kancelista . . . . .	110	”	
		Krzeczkowski, kancelista . . . . .	70	”	
		Kunisz, kancelista . . . . .	20	”	
		Łuniewski, asystent techniczny . . . . .	50	”	
		Majewski Jan, dyurnista manipulacyjny . . . . .	30	”	
		Małuja, dyurnista rachunkowy . . . . .	45	”	
		Natali, „ „ . . . . .	60	”	
		Nowosad, stróż . . . . .	15	”	
		Odrzywolski, dyurnista manipulacyjny . . . . .	60	”	
		Olpiński, adjunkt rachunkowy . . . . .	50	”	
		Olszewski, dyurnista rachunkowy . . . . .	25	”	
		Orłowicz, stróż . . . . .	30	”	
		Orzechowski, adjunkt rachunkowy . . . . .	50	”	
		Ploder, dyurnista rachunkowy . . . . .	25	”	
		Pierożyński, adjunkt konceptowy . . . . .	50	”	
		Piotrowski, dyurnista rachunkowy . . . . .	25	”	
		Rewakowicz, „ konceptowy . . . . .	40	”	
		Rostkowski, „ „ . . . . .	150	”	
		Rożanowski, „ manipulacyjny . . . . .	25	”	
		Russocki „ rachunkowy . . . . .	30	”	
		Sapałaczyński, adjunkt „ . . . . .	150	”	
		Skwirczyński, dyurnista rachunkowy . . . . .	60	”	
		Sobek, dyurnista manipulacyjny . . . . .	40	”	
		Staszkiwicz, była nauczycielka . . . . .	100	”	
		Stelmachów, dyurnista manipulacyjny . . . . .	25	”	
		Szajnok, adjunkt rachunkowy . . . . .	50	”	
		Ujejski, dyurnista manipulacyjny . . . . .	60	”	
		Urbański, adjunkt rachunkowy . . . . .	60	”	
		Wcisło, włościanin z Bierzanowa . . . . .	50	”	
		Wilczyński, dyurnista konceptowy . . . . .	60	”	
		Wojtyna, stróż . . . . .	15	”	
		Zabiegłowa, córka śp. Iwanickiego . . . . .	25	”	
		Zakrzewska, wdowa po sekretarzu . . . . .	50	”	
		Do przeniesienia .	4.103	zł.	





Fundusz krajowy.

Cześć I.

Liczba		Poszczególne	Wydatki w roku 1880		Kwota preli- minowana wedle ustawy z dnia 17. Lipca 1880.
rubryki	pozycji		zł.	ct.	zł.
budżetu					
XV.	127	Z przeniesienia .	4.103	zł.	
		Zawadzki Michał, dyurnista rachunkowy .	40	"	
		Zeńczak, aplikant conceptowy .	50	"	
		Zienkowicz, adjunkt " .	50	"	
		Zmigrodzki, dyurnista manipulacyjny .	40	"	4.283 —
		<i>2. Zapomogi dla gmin.</i>			
		Buczały, pogorzely .	200	zł.	
		Krynica " .	100	"	
		Rozdół " .	200	"	
		Tetewczyce " .	50	"	
		Werynia " .	100	"	
		Zamiechów, na budowę cerkwi .	150	"	800 —
		<i>3. Zasiłki dla rozmaitych stowarzyszeń, zakładów, czasopism, tudzież dla osób kształcących się, na prace naukowe, podróże i t. p.</i>			
		Abancourt, słuchacz akademii górniczej .	250	zł.	
		Ajdukiewicz " " rolniczej .	100	"	
		Gąsiorowski " " górniczej .	80	"	
		Gelb, uczeń szkoły kucia koni .	50	"	
		Grodzki, na wycieczkę do Cieszyna .	30	"	
		Haoheb, czasopismo izraelickie .	300	"	
		Jasieniecki, słuchacz akademii rolniczej .	100	"	
		Jastrzębski " " górniczej .	60	"	
		Lwów miasto, na IV. gimnazjum polskie .	3.000	"	
		Manasterski, na wycieczkę do Cieszyna .	30	"	
		Mieczkowski, literat, subwencya .	200	"	
		Neusser Edmund, Dr. na kształcenie się w patologii i terapii .	500	"	
		Niewęglowski Henryk, w Paryżu .	300	"	
		Praktyczny hodowca, czasopismo .	50	"	
		Prażmowski Dr., na kształcenie się w rolnictwie .	600	"	
		Przegląd sądowy i administracyjny, czasopismo .	200	"	
		Szkoła ogrodników w Szczyrzycach .	300	"	
		Tarnawski, słuchacz akademii górniczej .	50	"	
		Towarzystwo głuchoniemych „Nadzieja“ .	100	"	
		" " " na targ zbożowy .	600	"	
		" " " na wydanie dziełka o gospodarstwie wiejskiem .	300	"	
		" " " muzyczne we Lwowie .	300	"	
		" " " pedagogiczne na walne zgromadzenie .	200	"	
		" " " przemysłowe w Wiedniu .	250	"	
		" " " wzajemnej pomocy słuchaczy akademii rolniczej w Wiedniu .	50	"	
		Worobecki, na kształcenie się w muzyce .	60	"	
		Związek stowarzyszeń zarobkowych i gospodarczych we Lwowie .	600	"	8.660 —
		Do przeniesienia	13.743	—	





Eundusz krajowy.

Część I.

Liczba		Poszczególnienie	Wydatki w roku 1880.		Kwota preli- minowana wedle ustawy z dnia 17. Lipca 1880.
rubryki	pozycji		zł.	ct.	
budżetu					zł.
XV.	127	Z przeniesienia	13.743	—	
		<i>4. Rozmaite inne.</i>			
		Grottgera pomnik . . . . .	300	zł. — ct.	
		Jamiński, adwokat, koszta ściągnięcia pożyczek miasta Brody . . . . .	1.216	" 77 "	
		Kaplica w Dublanach, koszta budowy i lichtarze . . . . .	490	" 10 "	
		Karpińskiego pomnik w Kołomyi . . . . .	200	" — "	
		Komitet cerkiewny w Medenicy na budynki plebańskie . . . . .	200	" — "	
		Lewicki, emerytowany nauczyciel, dodatek . . . . .	125	" 44 "	
		Lubomęski, dyrektor szkół dublańsk. na mieszkanie . . . . .	500	" — "	
		Podróży koszta pp. Posłów, na egzamina i żało- bne nabożeństwo za księcia Sapiechę w Du- blanach . . . . .	101	" 45 "	
		" koszta Rady górniczej . . . . .	343	" 22 "	
		" " Kuratoryi w sprawie przemysłu do- mowego . . . . .	123	" 80 "	
		" koszta Starkła w sprawie szkół ludowych . . . . .	109	" 92 "	
		" " w sprawie internatu przy Seminarjum nauczycielskiem . . . . .	134	" 80 "	
		Portret Marszałka krajowego JE. hr. Wodzickiego z drobnymi kosztami . . . . .	3.308	" 94 "	
		Sprawozdanie z wystawy, oprawa . . . . .	10	" 20 "	
		Sprzęty do gmachu sejmowego:			
		a) Meble gięte i stoły do sal sejmowych . . . . .	2.163	zł. 75 ct.	
		b) Dywany do sali sejmowej . . . . .	1.311	" 95 "	
		c) Kraty do okien w kasie, roboty ślusarskie itp. . . . .	1.472	" 36 "	
		d) Lampy . . . . .	916	" 30 "	
		e) Ryps do foteli i frendzle . . . . .	536	" 80 "	
		f) Sukna na stoły komisyjne . . . . .	355	" — "	
		g) Ręczniki, ścierki, karafki, szklanki itp. . . . .	105	" — "	
		h) Zaliczka niewyrachowana . . . . .	966	" 99 "	7.828 " 15 "
		Teki adresowej oprawa . . . . .	36	" — "	
		Vodnarik za książkę o kosztach leczenia . . . . .	100	" — "	
		Zagrzebia mieszkańcy trzęsieniem ziemi nawidzeni . . . . .	1.000	" — "	
		<b>Razem . . . . .</b>	<b>16.128</b>	<b>79</b>	
			29.871	79	30.000
128		Na pokrycie skradzionych pieniędzy pożyczkowych w Jaśle . . . . .	1.863	48	1.863
129		Majewska, pianistka . . . . .	300	—	300
130		Pożyczka 5% na budowę kościoła w Sanoku . . . . .	8.000	—	8.000
131		Żubrawski Władysław, konduktor drogowy, zapomoga . . . . .	100	—	100
132		Towarzystwo Pań Miłosierdzia Św. Wincentego a Paulo w Prze- mysłu, dla ochrony małych dzieci . . . . .	100	—	100
133		Osińska Antonina, wdowa po kanceliście szpitala Św. Łazarza . . . . .	100	—	100
		<b>Do przeniesienia . . . . .</b>	<b>40.335</b>	<b>27</b>	<b>40.463</b>



# Wydatki.

# Fundusz krajowy.

W porównaniu z kwotą preliminowaną okazują się wydatki		Uzasadnienie różnic	Należności			
			czynne		bierne	
			z roku bieżącego			
mniejsze zł.	większe zł.		zł.	ct.	zł.	ct.
			1.216	77	405	83
128	1		8.000	—		
128	1		9.216	77	405	83

Liczba		Poszczególnienie	Wydatki w roku 1880		Kwota pre- liminowana wedle ustawy z dnia 17. Lipca 1880.
rubryki	pozycji		zł.	ct.	zł.
budżetu					
XV.		Z przeniesienia . . . . .	40.335	27	40.463
134		Na przyjęcie Najjaśniejszego Pana . . . . .	26.405	24	26.000
135		Umeblowanie sali i ubikacyj sejmowych . . . . .	13.261	—	13.261
136		Przytulisko polskie w Wiedniu . . . . .	100	—	100
137		Księża unicy chełmscy . . . . .	3.000	—	3.000
139		Towarzystwo Pań Miłosierdzia Św. Wincentego à Paulo we Lwowie . . . . .	300	—	300
140		Zakład Św. Zofii w Krakowie . . . . .	100	—	100
141		Stowarzyszenie pracy kobiet we Lwowie . . . . .	100	—	100
142		Bursa im. Kraszewskiego w Stanisławowie . . . . .	500	—	500
144		Hawel Jan, na szkołę żeńską w Brodach . . . . .	450	—	450
145		„Kosmos“ czasopismo . . . . .	600	—	600
146		„Towarzysz pilnych dzieci“ czasopismo . . . . .	300	—	300
147		„Gwiazda“ Stowarzyszenie rękodzielników lwowskich . . . . .	200	—	200
148		Bursa ubogich uczniów w Stanisławowie . . . . .	100	—	100
149		Dereżyce gmina, pożyczka bezprocentowa . . . . .	500	—	500
150		Pogorzelcy miasta Bóbrki . . . . .	1.000	—	1.000
151		Marconi, pożyczka . . . . .	5.000	—	5.000
Suma wydatków w budżecie wyszczególnionych			92.251	51	91.974
<b>Wydatki w budżecie niewyszczególnione.</b>					
<i>Zwrotne.</i>					
Zaliczki funduszom na pokrycie chwilowych niedoborów przy zamknięciu rachunków:					
a) Funduszom stypendyjnym . . . . . 6.541 zł. 23 1/2 ct.					
b) Funduszowi budowy szpitalu św. Łazarza w Krakowie . . . . . 7.121 „ 61 „					
			13.662	84 1/2	—
Towarzystwo dobroczynności w Krakowie, zwrot kapitału niesłusznie ściągniętego na rzecz szpitalu Św. Ducha w Krakowie . . . . .					
			147	26	—
Fundacja stypendyjna Zahorskiego Konstantego, kosztą wprowadzenia jej w życie . . . . .					
			264	08	—
Administracja dóbr czarnodunajeckich . . . . .					
			299	96	—
<i>Bezwrotne.</i>					
Niedobór funduszu budowy kulparkowskiej . . . . .					
			409	31 1/2	—
Suma wydatków w budżecie niewyszczególnionych			14.783	46	—
Dotacya dla funduszu budowy gmachu sejmowego przyzwolona przez W. Sejm uchwałą z 20. Lipca 1880. . . . .					
			109.784	97	109.785



Wydatki.

Fundusz krajowy.

W porównaniu z kwotą preliminowaną okazują się wydatki		Uzasadnienie różnic	Należności			
			czynne		bierne	
z roku bieżącego						
mniejsze zł.	większe zł.		zł.	ct.	zł.	ct.
128	1	Przekroczenie to spowodowane zostało konieczną potrzebą.	9.216	77	405	83
—	405					
		Kredyt dodatkowy uchwalony przez W. Sejm dnia 20. Lipca 1880.	500	—	—	—
—	278		5.000	—	—	—
			14.716	77	405	83
		Wydatki podobne zdarzają się corocznie, lecz nie przynoszą funduszowi straty, albowiem zwykle zwracane bywają w roku następnym.	6.541	23 1/2	—	—
—	13.663		7.121	61	—	—
—	147		147	26	—	—
—	264		264	08	—	—
—	300		299	96	—	—
		Wydatek ten znajduje uzasadnienie w szczegółowym zamknięciu rachunku funduszu obok wyrażonego.	—	—	—	—
—	409		14.374	14 1/2	—	—
—	14.783					
		Na podstawie obok powołanej uchwały wykazuje się ten wydatek jako preliminowany.	—	—	—	—
—	—					

Liczba		Poszczególnienie	Dochody w roku 1880.		Kwota preli- minowana wedle ustawy z dnia 17. Lipca 1880.
rubryki	pozycji		zł.	ct.	zł.
budżetu					
I.	1	<b>Pozostałość z rachunków z lat ubiegłych . . .</b>	—	—	—
II.		<b>Z odnajmu ubikacyj sejmowych.</b>			
	2	Czynsz z chwilowego odnajmu pomieszczeń w gmachu teatralnym hr. Skarbka . . . . .	420	—	420
III.		<b>Odsetki od pieniędzy chwilowo lokowanych.</b>			
	3	Od banku . . . . .	85	70	1.000
IV.		<b>Dochody z dróg krajowych.</b>			
	4	Dochody z myt na stacyach:			
		1. Annapol, 2. Tuszów . . . . .	2.016	zł. — ct.	
		3. Babice, 4. Branice, 5. Kaszów, 6. Przeginia . . . . .	2.345	" — "	
		7. Babińce, 8. Kozaczówka . . . . .	816	" 89 "	
		9. Bedrykowce . . . . .	1.016	" 60 "	
		10. Bełzec, 11. Cieszanów, 12. Jarosław, 13. Oleszyce, 14. Płazów, 15. Wulka Zapałowska . . . . .	21.400	" — "	
		16. Białokiernica . . . . .	1.704	" — "	
		17. Białokarczma, 18. Podwołoczyska . . . . .	12.725	" — "	
		19. Bieńczyce, 20. Mogiła, 21. Przegorzały . . . . .	5.851	" — "	
		22. Bieśnik . . . . .	770	" 50 "	
		23. Bircza, 24. Olchowce, 25. Tyrawa, 26. Załuże . . . . .	2.081	" — "	
		27. Bohutyn, 28. Rozhadów . . . . .	1.801	" — "	
		29. Borszczów . . . . .	803	" 75 "	
		30. Brzeżany, 31. Horodyszcze, 32. Husiatyn, 33. Kozowa, 34. Krogulec . . . . .	11.813	" — "	
		35. Brzeźnica . . . . .	2.360	" — "	
		36. Buczacz . . . . .	7.142	" 50 "	
		37. Busk . . . . .	750	" — "	
		38. Bagienica . . . . .	3.151	" 92 "	
		39. Chełmek, 40. Podzagórnica . . . . .	730	" 54 <sup>1</sup> / <sub>2</sub> "	
		41. Czortków, 42. Dżuryn, 43. Dawidkowce . . . . .	3.095	" — "	
		44. Dąbie . . . . .	1.056	" — "	
		45. Dawidów . . . . .	1.525	" — "	
		46. Demianów . . . . .	1.806	" — "	
		47. Dynów . . . . .	2.200	" — "	
		48. Darachów, 49. Dobropol, 50. Strussów . . . . .	3.064	" 13 "	
		51. Grabuszyce . . . . .	1.601	" 86 "	
		52. Gładyszów, 53. Konieczna, 54. Ropica ruska, 55. Siary . . . . .	4.021	" 50 "	
		56. Gnojnik, 57. Iwkowa, 58. Just, 59. Kurów, 60. Pomianowa . . . . .	4.380	" — "	
		Do przeniesienia	102.058	" 19 <sup>1</sup> / <sub>2</sub> "	



Dochody.

Fundusz krajowy.

W porównaniu z kwotą preliminowaną okazują się dochody		Uzasadnienie różnic	Należitości				
			czynne		bierne		
z roku bieżącego							
mniejsze	większe		zł.	ct.	zł.	ct.	
zł.	zł.						
—	—			—	—	—	—
—	—			—	—	—	—
914	—	Nadwyżki dochodów nie mogły być na czas dłuższy lokowane, albowiem musiały być używane na częściową spłatę pożyczek chwilowo zaciąganych a głównie na udotowanie kasy krajowej w czasie, kiedy wpływające dochody nie wystarczają na wydatki bieżące.			—	—	—
		Zaległość wyrównana w r. 1881.			195	52	
		Zaległość wyrównana w r. 1881.			1.058	50	
					6.254	02	

Fundusz krajowy.

Część II.

Liczba		Poszczególności	Dochody w roku 1880.		Kwota pre- liminowana wedle ustawy z dnia 17. Lipca 1880.
rubryki	pozycji		zł.	ct.	
budżetu					zł.
IV.	4	Z przeniesienia	102.058	zł. 19 <sup>1</sup> / <sub>2</sub> ct.	
		61. Grabownica . . . . .	925	" — "	
		62. Gródek . . . . .	242	" — "	
		63. Goryczkowce, 64. Skawce . . . . .	3.270	" — "	
		65. Gólkowice . . . . .	2.352	" 57 "	
		66. Halicz, 67. Jamnica, 68. Pobereże . . . . .	4.737	" 36 "	
		69. Jasionka, 70. Sokołów . . . . .	3.650	" — "	
		71. Jasienów . . . . .	1.100	" — "	
		72. Jezupól . . . . .	1.171	" 25 "	
		73. Iwanie . . . . .	2.326	" 56 "	
		74. Iwanków . . . . .	662	" — "	
		75. Jeżowe, 76. Piorunka . . . . .	3.034	" — "	
		77. Kasperowce . . . . .	1.000	" 51 <sup>1</sup> / <sub>2</sub> "	
		78. Korolówka . . . . .	1.000	" — "	
		79. Koszyłowce . . . . .	750	" 50 "	
		80. Krzyż . . . . .	1.700	" — "	
		81. Kluwińce . . . . .	435	" 05 "	
		82. Krzywce dolne . . . . .	310	" — "	
		83. Kułce, 84. Kurzany . . . . .	2.174	" 53 "	
		85. Krzywe, 86. Panasówka . . . . .	3.107	" 29 "	
		87. Łękica, 88. Maszkowice, 89. Szczawnica . . . . .	3.513	" 22 "	
		90. Most na Popradzie . . . . .	2.113	" — "	
		91. Monasterzyska . . . . .	3.510	" — "	
		92. Miechocin, 93. Wielowieś . . . . .	2.900	" — "	
		94. Miłowanie . . . . .	680	" — "	
		95. Mosty (drogowe) . . . . .	1.134	" 21 "	
		96. Mosty (mostowe) . . . . .	1.384	" 29 "	
		97. Niedzica . . . . .	953	" — "	
		98. Niewistka . . . . .	450	" — "	
		99. Nieźwiska . . . . .	820	" — "	
		100. Nowy Targ (Biały Dunajec), 101. Dębno, 102. Nowy Targ (Czarny Dunajec) . . . . .	3.401	" — "	
		103. Obydowa . . . . .	2.150	" 57 "	
		104. Nowy dwór . . . . .	2.425	" — "	
		105. Ottynia, 106. Odaje . . . . .	3.938	" 30 <sup>1</sup> / <sub>2</sub> "	
		107. Olszany, 108. Przemyśl . . . . .	3.333	" 33 "	
		109. Perejmy . . . . .	565	" 46 "	
		110. Podkamień, 111. Zalipie . . . . .	1.194	" — "	
		112. Porzecze . . . . .	991	" — "	
		113. Puhary . . . . .	780	" — "	
		114. Przeworsk . . . . .	473	" 33 "	
		115. Raszków, 116. Serafińce . . . . .	2.418	" — "	
		117. Repechów, 118. Spilczyn . . . . .	1.050	" — "	
		119. Rzyszki . . . . .	1.980	" — "	
		120. Radwan . . . . .	2.040	" 99 "	
		121. Stecowa . . . . .	1.121	" — "	
		122. Stawczany . . . . .	1.409	" — "	
		123. Śniatyn (Mikulińce) . . . . .	7.200	" — "	
		124. Stary Sącz . . . . .	2.755	" — "	
Do przeniesienia			192.690	zł. 52 <sup>1</sup> / <sub>2</sub> ct.	



**Dochody.**

**Fundusz krajowy.**

W porównaniu z kwotą preliminowaną okazują się dochody		Uzasadnienie różnic	Należności			
			czynne		bierne	
z roku bieżącego						
mniejsze zł.	większe zł.		zł.	ct.	zł.	ct.
		Zaległość wyrównana w r. 1881.	1.254	02		
			439	75		
		Ściągnięcie zaległości pokrytej kaucją — jeszcze w toku.	725	47		
			2.419	24		

Liczba		Poszczególne	Dochody w roku 1880.		Kwota preli- minowana wedle ustawy z dnia 17. Lipca 1880.
rubryki	pozycji		zł.	ct.	
budżetu			zł.	ct.	zł.
IV.	4	Z przeniesienia	192.690	zł. 52 1/2	ct.
		125. Smykowce, 126. Zagrobela . . . . .	9.750	" —	"
		127. Staromieście . . . . .	684	" 34 1/2	"
		128. Sielce . . . . .	1.400	" —	"
		129. Szlachcińce . . . . .	1.558	" 08 1/2	"
		130. Tłumacz . . . . .	1.801	" —	"
		131. Tłuste . . . . .	528	" 56	"
		132. Uście biskupie . . . . .	1.651	" —	"
		133. Zabełcze . . . . .	2.031	" 80	"
		134. Zaleszczyki . . . . .	2.252	" —	"
		135. Zółkiew . . . . .	4.481	" 50	"
		136. Zbaraż . . . . .	1.286	" 87	"
	5	Odsetki zwłoki i kary konwencyjonalne . . . . .		533	75 1/2
	6	Grzywny za przestępstwa drogowe . . . . .		136	12
	7	Datki dobrowolne na budowę dróg:			
		1. Na drogę <i>Dynów-Przeworsk.</i>			
		Wydział pow. w Łańcucie . 6.694 zł. — ct.			
		Komitet budowy drogi, wpłacone datki od osób interesowanych . . . . .	1.306	" 06	" 8.000 zł. 06 ct.
		2. Na drogę <i>Lwów-Stojanów.</i>			
		Łączyński hr. Henryk gotówką 1.000 zł. w materiale 300 zł.			
		3. Na budowę mostu pod <i>Gólkowicami.</i>			
		Rada pow. w Limanowej . 400 zł. — ct.			
		Gmina Stary Sącz . 200 " — "		600	" — "
		4. Na drogę <i>Rzeszów-Nadbrzezie.</i>			
		Gmina Sokołów . . . . . 5 zł. 50 1/2 ct.			
		" Ruska wieś . . . . . 13 " 65 "			
		Kostheim Aniela . . . . . 200 " — "		219	" 15 1/2 "
		5. Na drogę <i>Tarnopol-Zbaraż.</i>			
		Gmina miasta Zbaraża . . 814 zł. 73 1/2 ct.			
		Książę de Ligne Eugeniusz . 200 " — "		1.014	" 73 1/2 "
		6. Na drogę <i>Tarnów-Szczucin.</i>			
		Gmina Lisia góra . . . . . 150 zł. — ct.			
		" Tarnów . . . . . 500 " — "			
		" Krzyż . . . . . 100 " — "			
		" Kobierzyn . . . . . 60 " — "			
		Schanzer Henryk . . . . . 25 " — "			
		Husarzewska hr. Helena . . 656 " 82 "		1.491	" 82 "
		<b>Suma rubryki IV. . . . .</b>		<b>232.111</b>	<b>33</b>
					<b>10.000</b>
					<b>221.000</b>



Dochody.

Fundusz krajowy.

W porównaniu z kwotą preliminowaną okazują się dochody		Uzasadnienie różnic	Należności				
			czynne		bierne		
			z roku bieżącego				
mniejsze	większe						
zł.	zł.		zł.	ct.	zł.	ct.	
			2.419	24			
		Zaległość pokryta kaucją, zostanie ściągnięta w r. 1881.	250	25			
—	9.616	Dochody z myt <i>większe</i> z powodu pomyślnych rezultatów przewidzianych w sprawozdaniu z czynności Wydziału krajowego za czas od 1/6 1878. do 31/12 1879. (str. 89).	363	13			
—	194	} Wysokość tych pozycji przypadkowych z góry dokładnie obliczoną być nie może.					
24	—						
		Należność warunkowa nie jest jeszcze płynną.	1.300	—			
		<i>Dochód z datków większy</i> z powodu, że niektóre zaległości z lat poprzednich zostały wpłacone w bieżącym roku.					
—	1.325						
24	11.135		4.332	62	—	—	
	11.111						

Fundusz krajowy.

Część II.

Liczba		Poszczególności	Dochody w roku 1880.		Kwota preli- minowana wedle ustawy z dnia 17. Lipca 1880.
rubryki	pozycji		zł.	ct.	zł.
budżetu					
V.		<b>Nadwyżki dochodów od zakładów dotowanych.</b>			
	8	Od funduszu policji krajowej . . . . .	6.638	47	6.869
		„ szpitalu św. Łazarza w Krakowie . . . . .	18.439	05	—
		<b>Suma rubryki V.</b>	<b>25.077</b>	<b>52</b>	<b>6.869</b>
VI.		<b>Zwroty zaliczek z lat ubiegłych.</b>			
	9	a) Od urzędników ściągnięte raty zaliczek na płace . . . . .	8.422	11	
		b) „ szpitali z rachunków kwartalnych . . . . .	7.375	—	
		c) „ gmin za koszty leczenia . . . . .	15.881	59	
		d) „ rozmaitych stron na rachunek dróg krajowych . . . . .	1.899	77 1/2	
		e) „ „ stron z rozmaitych powodów . . . . .	4.005	89	
		<b>Suma rubryki VI.</b>	<b>37.584</b>	<b>36 1/2</b>	<b>35.000</b>
VII.		<b>Zwroty pożyczek.</b>			
	10	Od klasztoru pp. Benedyktynek w Przemyślu . . . . .	1.400	—	1.400
	11	„ Wilda Karola . . . . .	728	44	655
	12	„ Zgromadzenia pp. Kanoniczek w Krakowie . . . . .	618	75	619
	13	„ gminy Piwnicznej . . . . .	1.145	20	1.145
	14	„ „ miasta Sanoka . . . . .	964	—	964
	15	„ „ Chłopczyce . . . . .	100	—	100
	16	„ „ Brzeszcze . . . . .	100	—	100
	17	„ Bursy w Tarnowie . . . . .	250	—	250
		<b>Suma rubryki VII.</b>	<b>5.306</b>	<b>39</b>	<b>5.233</b>
VIII.		<b>Dochody szkoły gospodarstwa lasowego we Lwowie.</b>			
	18	Subwencya od c. k. Skarbu Państwa . . . . .	5.000	—	5.000
	19	Od uczniów wpisowe . . . . .	44	—	50
	20	„ „ czesne . . . . .	335	—	340
		Rozmaite . . . . .	21	—	—
		<b>Suma rubryki VIII.</b>	<b>5.400</b>	<b>—</b>	<b>5.390</b>
IX.		<b>Dochody krajowych szkół rolniczych i folwarku w Dublanach.</b>			
	21	Szkoła wyższa . . . . .	15.305	22 1/2	14.505
	22	„ „ parobków . . . . .	3.931	30 1/2	3.300
	—	Folwark . . . . .	14.198	56 1/2	—
		<b>Suma rubryki IX.</b>	<b>33.435</b>	<b>09 1/2</b>	<b>17.805</b>
X.		<b>Zwroty za sprawdzanie rachunków aptekarskich.</b>			
	23	Od szpitali powszechnych . . . . .	600	—	800
XI.		<b>Rozmaite dochody.</b>			
	24	Sprzedaż książek i druków . . . . .	2.292	79 1/2	
		„ papierów wyskartowanych . . . . .	259	09	
		Do przeniesienia . . . . .	2.551	88 1/2	500

Dochody.

Fundusz krajowy.

W porównaniu z kwotą preliminowaną okazują się dochody		Uzasadnienie różnic	Należytości			
			czynne		bierne	
z roku bieżącego						
mniejsze zł.	większe zł.		zł.	ct.	zł.	ct.
231	—	} Różnice oparte są na szczegółowych zamknięciach rachunków funduszków dotowanych.				
—	18.439		—	—	—	—
	18.208					
—	2.584	<i>Dochody</i> te nie mogą być naprzód ściśle obliczone, zależą bowiem od większych lub mniejszych trudności w ściąganiu należytości.	—	—	—	—
—	73	<i>Dochód większy</i> , ponieważ wartość dostarczonych przez księgarnię p. Wilda książek (na umorzenie długu) wyższą się okazała, aniżeli preliminowane raty długu.				
—	73		—	—	—	—
6	—	} <i>Dochody</i> te z powodu zmian w stanie uczniów nie mogą być naprzód dokładnie obliczone. Przypadkowy ten dochód nie był w budżecie przewidzianym.				
5	—		—	—	—	—
—	21		—	—	—	—
11	21		—	—	—	—
	10					
—	800	Według szczegółowych zamknięć rachunków szkół i folwarku; dochody z folwarku nie były w budżecie zamieszczone.— Wydatki szkół i folwarku zamieszczone są w rubr. VII. poz. 67. wyd. i tam zestawiony jest czysty wynik tych pozycji.				
—	631		—	—	—	—
—	14.199		—	—	—	—
—	15.630		—	—	—	—
200	—	Zwrot pobierany od szpitali, równa się wydatkowi za sprawdzanie rachunków, który wynosi 600 zł.	—	—	—	—
		} <i>Dochody</i> te przeważnie przypadkowe nie mogą być naprzód ściśle obliczone.	46	—	—	—
—	—		46	—	—	—



Fundusz krajowy.

Część II.

Liczba		Poszczególności	Wydatki w roku 1880.		Kwota preli- minowana wedle ustawy z dnia 17. Lipca 1880.
rubryki	pozycyi		zł.	ct.	zł.
budżetu					
XI.	24	Z przeniesienia	2.551	88 1/2	500
		Sprzedaz wzorów dla stacyj szupasowych . . . . .	60	87	—
		„ ruchomości z dawnych ubikacyj sejmowych . . . . .	319	50	—
		Taksy uzyskane w archiwach aktów grodzkich i ziemskich:			
		a) we Lwowie . . . . .			222 zł.
		b) w Krakowie . . . . .			104 „
		Od sprawców kradzieży jasielskiej . . . . .	326	—	—
		„ Towarzystwa gospodarskiego we Lwowie, pierwsza rata zwrotu subwencyi na budowę laboratorium chemicznego w Dublanach (6.000 zł.) . . . . .	560	—	—
		Rozmaite drobne dochody . . . . .	1.500	—	1.500
			66	07	—
		Suma rubryki XI. . . . .	5.384	32 1/2	2.000
XII.		<b>Zwroty pożyczek udzielonych na zasiewy w r. 1880.</b>			
		Od Wydziałów powiatowych reszta nierozdana na pożyczki 500.000 zł. . . . .	2.462	28	—
		Od gmin . . . . .	402.532	33	—
		Suma rubryki XII. . . . .	404.994	61	500.000
XIII.	25	<b>Dodatki do podatków.</b>			
		Po 37 centów od jednego złotego waluty austryackiej podatków stałych z dodatkiem 1/3 części.			
		W powiatach:			
		Biała . . . . . 38.018 zł. 61 1/2 ct. Z przeniesienia	674.096	zł. 17 ct.	
		Bóbrka . . . . . 29.187 „ 42 1/2 „ Jasio . . . . . 30.697 „ 38 1/2 „			
		Bochnia . . . . . 35.352 „ 13 „ Jaworów . . . . . 30.415 „ 54 1/2 „			
		Bohorodczany 11 288 „ 66 1/2 „ Kałusz . . . . . 15.441 „ 69 „			
		Borszczów . . . . . 29.922 „ 49 „ Kamionka . . . . . 33.498 „ 07 1/2 „			
		Brody . . . . . 50.477 „ 15 1/2 „ Kolbuszowa . . . . . 19.925 „ 55 „			
		Brzesko . . . . . 35.882 „ 64 1/2 „ Kołomyja . . . . . 31.071 „ 83 1/2 „			
		Brzeżany . . . . . 38.566 „ 02 1/2 „ Kossów . . . . . 13.104 „ 92 1/2 „			
		Brzozów . . . . . 21.215 „ 20 „ Kraków . . . . . 133.550 „ 44 1/2 „			
		Buczacz . . . . . 36.498 „ 56 1/2 „ Krosno . . . . . 22.416 „ 97 „			
		Chrzanów . . . . . 25.106 „ 56 „ Limanowa . . . . . 17.520 „ 50 „			
		Cieszanów . . . . . 24.391 „ 61 1/2 „ Lisko . . . . . 19 823 „ 15 1/2 „			
		Czortków . . . . . 18 298 „ 98 „ Lwów . . . . . 397.042 „ 70 „			
		Dąbrowa . . . . . 21.389 „ 07 „ Łańcut . . . . . 36.208 „ 78 1/2 „			
		Dobromil . . . . . 21.261 „ 93 1/2 „ Mielec . . . . . 22.217 „ 95 1/2 „			
		Dolina . . . . . 18.150 „ 10 1/2 „ Mościska . . . . . 25.654 „ 97 1/2 „			
		Drohobycz . . . . . 40.748 „ 25 1/2 „ Myślenice . . . . . 21.311 „ 29 1/2 „			
		Gorlice . . . . . 24.734 „ 50 1/2 „ Nadwórna . . . . . 12.199 „ 50 1/2 „			
		Gródek . . . . . 28.225 „ 18 „ Nisko . . . . . 15.633 „ 27 1/2 „			
		Grybów . . . . . 13.994 „ 91 „ Nowy-Targ . . . . . 16.010 „ 59 1/2 „			
		Horodenka . . . . . 29.172 „ — 1/2 „ Pilzno . . . . . 16.656 „ 60 „			
		Husiatyn . . . . . 26.679 „ 64 1/2 „ Podhajce . . . . . 32.848 „ 37 1/2 „			
		Jarosław . . . . . 55.534 „ 49 „ Przemyśl . . . . . 44.925 „ 39 „			
		Do przeniesienia 674.096 zł. 17 ct. Do przeniesienia 1,682.271 zł. 69 1/2 ct.			

**Dochody.**

**Fundusz krajowy.**

W porównaniu z kwotą preliminowaną okazują się wydatki		Uzasadnienie różnic	Należytości					
			czynne		bierne			
			z roku bieżącego					
mniejsze	większe							
zł.	zł.		zł.	ct.	zł.	ct.	zł.	ct.
—	—	<p><i>Dochody</i> te, przeważnie przypadkowe nie mogą być naprzód ściśle obliczone.</p> <p><i>Dochód</i> ten zamieszczono jako preliminowany na podstawie uchwały Wys. Sejmu z 24. Lipca 1880.</p>	46	—	—	—	—	
			4.500	—	—	—	—	
—	3.384		4.546	—	—	—	—	
		<p>Wydziałom powiatowym asygnowano . 500.000 zł. — ct.                      dla obdzielenia gmin pożyczkami.                      Ze sumy tej rozdano gminom . 497.537 " 72 "                      Zwrócono nierozdaną resztę . 2.462 " 28 "  <u>razem jak wyżej 500.000 zł. — ct.</u></p>						
95.005	—	<p>Na rachunek udzielonych pożyczek . 497.537 zł. 72 ct.                      zwróciły gminy po koniec Czerwca 1881. 402.532 " 33 "                      pozostało w zaległości . 95.005 zł. 39 ct.                      z powodów, które Wydział krajowy wyłuszczył już w sprawozdaniu z czynności przedłożonem W. Sejmowi w r. 1881.</p>	95.005	39	—	—		



Fundusz krajowy.

Część II.

Liczba		Poszczególności	Dochody w roku 1880.		Kwota preliniowana wedle ustawy z dnia 17. Lipca 1880.	
rubryki	pozycji		zł.	ct.		
budżetu					zł.	
XIII.	25	Z przeniesienia 1,682.271 zł. 69 1/2 ct	Z przeniesienia 2,099.927 zł. 81 ct.			
		Przemysławany . . . 26.726 " 97 1/2 "	Stryj . . . 24.903 " 68 1/2 "			
		Rawa . . . 29.431 " 75 1/2 "	Tarnobrzeg . . . 17.419 " 08 "			
		Rohatyn . . . 34.403 " 57 1/2 "	Tarnopol . . . 52.047 " 24 1/2 "			
		Ropczyce . . . 25.692 " 31 1/2 "	Tarnów . . . 47.474 " 19 "			
		Rudki . . . 25.252 " 99 "	Tłumacz . . . 22.750 " 40 1/2 "			
		Rzeszów . . . 48.208 " 53 1/2 "	Trembowla . . . 20.115 " 33 "			
		Sambor . . . 36.718 " 53 1/2 "	Turka . . . 13.746 " 45 "			
		Sanok . . . 28.435 " 66 1/2 "	Wadowice . . . 31.987 " 34 "			
		Sącz . . . 32.094 " 01 "	Wieliczka . . . 31.495 " 18 1/2 "			
		Skalaty . . . 27.643 " 13 1/2 "	Zaleszczyki . . . 21.256 " 88 1/2 "			
		Śniatyn . . . 22.056 " 22 1/2 "	Zbaraż . . . 22.314 " 73 "			
		Sokal . . . 34.061 " 01 1/2 "	Złoczów . . . 44.010 " 57 "			
		Stanisławów . . . 32.442 " 53 1/2 "	Żółkiew . . . 29.699 " 16 "			
		Staremiasto . . . 14.488 " 85 "	Żydaczów . . . 21.852 " 93 "			
		Do przeniesienia 2,099.927 zł. 81 ct.	Żywiec . . . 22.687 " 88 "	2.523.688	87 1/2	
			Suma rubryki XIII.	2,523,688	87 1/2	
					2,569.000	
—	—	Pożyczki zaciągnięte na pokrycie niedoborów z lat 1877, 1878 i 1879, tudzież na uposażenie funduszu budowy gmachu sejmowego:				
		a) Od banku dla krajów koronnych (Länderbank) pożyczka 4 9/10 % zwrotna w 50 półrocznych ratach, z których pierwsza płatna 1. Lipca 1881.			600.000	—
		b) Od funduszu pożyczki krajowej z r. 1873 — pożyczka 5 %			158.262	85
		Razem . . .			758.262	85
						758.263
—	—	Pożyczka zaciągnięta na pokrycie niedoboru z roku 1880.				
		Od funduszu pożyczki krajowej z roku 1873 . . . . .			98.320	44 1/2
						—



**Dochody.**

**Fundusz krajowy.**

W porównaniu z kwotą preliminowaną okazują się dochody		Uzasadnienie różnic.	Należytości				
			czynne		bierne		
			z roku bieżącego				
mniejsze	większe						
zł.	zł.			zł.	ct.	zł.	ct.
		Zamknięcie rachunku podatków państwowych za rok 1880. udzielone Wydziałowi krajowemu przez c. k. krajową Dyrekcyę skarbu do LW. 900/1882. przedkłada się w osobnym alegacie.					
		Rachunek dodatków krajowych jest następujący: <i>Należytość zaległa</i> wynosiła według zamknięcia rachunku za rok 1879. . . 377.603 zł. — 1/2 ct. na to wpłynęło rzeczywiście . . . 165.893 „ 52 „ <u>pozostało w zaległości . . . 211.709 „ 48 1/2 „</u>					
		<i>Należytość bieżąca</i> za rok 1880. wynosiła . . . 2,608.616 zł. — 1/2 ct. na to wpłynęło . . . 2,380.924 „ 58 1/2 „ <u>pozostało w zaległości . . . 227.691 zł 42 ct</u>					
		W ogóle zatem po koniec roku budżetowego 1880. należało się . . . 2,986.219 zł. 01 ct. wpłynęło . . . 2,546.818 „ 10 1/2 „ <u>zalega . . . 439.400 zł. 90 1/2 ct.</u>	227.691	42			
45.311	—	Potrąciwszy od sumy dochodów pobranych . . . 2,546.818 zł. 10 1/2 ct. zwroty wypłacone opodatkowanym . . . 23.129 „ 23 „ <u>pozostaje czysty dochód . . . 2,523.688 zł. 87 1/2 ct.</u>					
		Zaległości z roku 1880. zamieszczone tutaj w kwocie . . . 227.691 zł. 42 ct. „ z lat ubiegłych . . . 211.709 „ 48 1/2 „ w osobnym wykazie zaległości.					
		<b>Pożyczki te, pierwotnie w budżecie niezamieszczone, zaciągnięte zostały na podstawie uchwały W. Sejmu z 20. Lipca 1880.</b> Ze sumy tej wydano: na spłatę pożyczki Bankowi hipotecznemu 80.000 zł. — ct. funduszowi propinacyjnemu 278.195 „ — „ „ pożyczki z r. 1873. 278.202 „ 91 „			600.000	—	158.262 85
		na procent i stemple od pożyczki z Länderbanku . . . 17.079 „ 97 „			—	—	758.262 85
	98.320	na uposażenie funduszu bud. gmachu sejm. 109.784 „ 97 „ <u>razem 758.262 zł. 85 ct.</u>			—	—	98.320 44 1/2
		(Obacz Rubr. XIV. poz. d) i e) wydatków, tudzież ostatnią pozycyę wszystkich wydatków). Suma wszystkich wydatków rzeczywistych wynosi . . . 4,130.671 zł. 50 1/2 ct. zaś suma wszystkich dochodów . . . 4.032.351 „ 06 „ wynika zatem niedobór . . . 98.320 zł. 44 1/2 ct. który dla zamknięcia rachunku pokryto chwilową pożyczką, zwróconą bezwzględnie na rachunek roku 1881.					

Date	Description	Amount
1890	To Balance	100.00
1891	By Cash	50.00
1892	To Cash	25.00
1893	By Cash	75.00
1894	To Cash	100.00
1895	By Cash	150.00

**I. alegat do zamknięcia rachunku funduszu krajowego  
za rok 1880.**

(Rubr. VII. poz. 67. wydatków; — Rubr. IX. dochodów).

**KRAJOWE SZKOŁY ROLNICZE  
w Dublanach.**

---

**ZAMKNIĘCIE RACHUNKU  
za rok 1880.**

- A. Wyższa szkoła rolnicza . . . str. 82/II.  
B. Szkoła parobków i dozorców gospodarskich „ 82/XVI.



## Krajowe szkoły

Liczba		Wynikłości z r. 1880.					
rubryki	pozycyi	Sumaryusz.					
budżetu		zwyczajne		Nadzwyczajne		R a z e m	
		zł.	ct.	zł.	ct.	zł.	ct.
<b>A) Wyższa szkoła rolnicza.</b>							
<b>Wydatki.</b>							
I.	1-10	Płace profesorów i docentów . . . . .	14.718	22	—	—	14.718 22
II.	11-12	Inne płace . . . . .	730	—	—	—	730 —
III.	13-17	Zaslugi . . . . .	1.522	—	—	—	1.522 —
IV.	18-29	Koszta administracyjne . . . . .	3.457	84	2.692	28	6.150 12
V.	30-37	Potrzeby naukowe . . . . .	3.877	08	2.741	96	6.619 04
—	—	Podatki i daniny . . . . .	270	73	—	—	270 73
—	—	Rozmaite . . . . .	2.997	46	—	—	2.997 46
		Suma wydatków rzeczywistych budżetem objętych .	27.573	33	5.434	24	33.007 57
		Zapras w gotowiznie z końcem r. 1880. . . . .	—	—	—	—	471 84
		Razem . . . . .					33.479 41
<b>Dochody.</b>							
I.	1	Subwencya z c. k. Skarbu państwa . . . . .	5.500	—	—	—	5.500 —
II.	2	Subwencya z funduszu kultury krajowej . . . . .	5.000	—	—	—	5.000 —
III.	3-7	Oplaty od uczniów . . . . .	2.930	—	—	—	2.930 —
IV.	8	Dochód z pasieki . . . . .	237	39 <sup>1</sup> / <sub>2</sub>	—	—	237 39 <sup>1</sup> / <sub>2</sub>
V.	9	Sprzedaz płodów z pola doświadczalnego i ogrodu . . . . .	79	50	—	—	79 50
—	—	Rozmaite . . . . .	437	61	—	—	437 61
—	—	Zasitek z funduszu budowy laboratorium chemicznego w Dublinach . . . . .	1.120	72	—	—	1.120 72
—	—	Dotacya z funduszu krajowego . . . . .	18.174	18 <sup>1</sup> / <sub>2</sub>	—	—	18.174 18 <sup>1</sup> / <sub>2</sub>
		Suma dochodów rzeczywistych budżetem objętych .	33.479	41	—	—	33.479 41
<b>B) Szkoła parobków i dozorców gospodarskich.</b>							
<b>Wydatki.</b>							
I.	1-5	Płace nauczycieli . . . . .	2.296	42	—	—	2.296 42
II.	6-8	Koszta administracyjne . . . . .	600	90	—	—	600 90
III.	9-10	Utrzymanie uczniów . . . . .	4.687	54	—	—	4.687 54
IV.	11-14	Potrzeby naukowe . . . . .	406	36	—	—	406 36
—	—	Rozmaite . . . . .	611	92	—	—	611 92
		Suma wydatków rzeczywistych budżetem objętych .	8.603	14	—	—	8 603 14
<b>Dochody</b>							
I.	1	Subwencya z c. k. Skarbu państwa . . . . .	1.500	—	—	—	1.500 —
II.	2	Datki Rad powiatowych, Towarzystw gospod. i osób prywatnych . . . . .	1.610	—	—	—	1.610 —
III.	3	Zarobek uczniów . . . . .	771	30 <sup>1</sup> / <sub>2</sub>	—	—	771 30 <sup>1</sup> / <sub>2</sub>
—	—	Rozmaite . . . . .	50	—	—	—	50 —
—	—	Dotacya z funduszu krajowego . . . . .	4.671	83 <sup>1</sup> / <sub>2</sub>	—	—	4.671 83 <sup>1</sup> / <sub>2</sub>
		Suma dochodów rzeczywistych budżetem objętych .	8.603	14	—	—	8 603 14

## Stan czynny.

## Stan majątku

## 1. Wyższa szkoła rolnicza:

a) Zapas kasowy w gotówce . . . . . 471 zł. 84 ct.

b) Należytości czynne z roku bieżącego . . . . . 202 " — "

c) " " z lat ubiegłych (patrz str. XX) . . . . . 57 " 50 "

2. Szkoła parobków: należytości czynne z roku bieżącego . . . . . 80 " — " 811 zł. 34 ct.

Suma stanu czynnego . . . . . 811 zł. 34 ct.

## rolnicze w Dublanach.

Kwota preliminowana wedle ustawy z d. 17. Lipca 1880. roku			Wynikłości są zatem:						Należytości			
zwy- czajne	nadzw- yczajne	razem	mniejsze		większe		w ogóle		czynne	bierne		
			zwy- czajne	nad- zwy- czajne	zwy- czajne	nadzw- yczajne	mniej- sze	więk- sze		z roku bieżącego		
zł.	zł.	zł.	zł.	zł.	zł.	zł.	zł.	zł.	zł.	ct.	zł.	ct.
14.690	—	14.690	—	—	28	—	—	28	—	—	—	08
600	—	600	—	—	130	—	—	130	—	—	—	—
1.590	—	1.590	68	—	—	—	68	—	2	—	—	—
3.205	50	3.255	—	—	253	2.642	—	2.895	—	—	—	—
3.890	2.450	6.340	13	—	—	292	—	279	—	—	—	—
—	—	—	—	—	271	—	—	271	—	—	—	—
—	—	—	—	—	2.998	—	—	2.998	200	—	60	—
23.975	2.500	26.475	81	—	3.680	2.934	68	6.601	202	—	60	08
								6.533				
5.500	—	5.500	—	—	—	—	—	—	—	—	—	—
5.000	—	5.000	—	—	—	—	—	—	—	—	—	—
3.525	—	3.525	595	—	—	—	595	—	—	—	—	—
230	—	230	—	—	7	—	—	7	—	—	—	—
250	—	250	170	—	—	—	170	—	—	—	—	—
—	—	—	—	—	438	—	—	438	—	—	13	73
11.970	—	11.970	—	—	7.325	—	—	7.325	—	—	—	—
26.475	—	26.475	765	—	7.770	—	765	7.770	—	—	13	73
								7.005				
2.320	—	2.320	23	—	—	—	23	—	—	—	—	—
580	—	580	—	—	21	—	—	21	—	—	—	—
5.040	—	5.040	353	—	—	—	353	—	—	—	—	—
430	—	430	24	—	—	—	24	—	—	—	—	—
—	—	—	—	—	612	—	—	612	80	—	—	—
8.370	—	8.370	400	—	633	—	400	633	80	—	—	—
								233				
1.500	—	1.500	—	—	—	—	—	—	—	—	—	—
800	—	800	—	—	810	—	—	810	—	—	—	—
1.000	—	1.000	229	—	—	—	229	—	—	—	—	—
—	—	—	—	—	50	—	—	50	—	—	50	—
5.070	—	5.070	398	—	—	—	398	—	—	—	—	—
8.370	—	8.370	627	—	860	—	627	860	—	—	50	—
								233				

końcem roku 1880.

Stan bierny.

1 Wyższa szkoła rolnicza:

a) Należytości bierne z roku bieżącego . . . . . 73 zł. 81 ct.

b) " z lat ubiegłych (patrz str. XX) . . . . . 347 " 76 "

2. Szkoła parobków: należytości bierne z roku bieżącego . . . . . 50 " — " 471 zł. 57 ct.

Czysty stan czynny . . . . . 339 " 77 "

Razem zgodnie ze sumą stanu czynnego . . . . . 811 zł. 34 ct.



## Wydatki.

## A) Wyższa

Liczba		Poszczególnienie	Wydatki w roku 1880		Kwota pre- liminowana wedle ustawy z dnia 17. Lipca 1880.
rubryki	pozyeyi		zł.	ct.	
budżetu					zł.
I.		<b>Płace profesorów i docentów.</b>			
1		Profesor fachowy, zarazem dyrektor . . . . .	2.360	—	2.360
2		Sześciu profesorów fachowych . . . . .	8.773	32	8.640
3		Dwóch adjunktów . . . . .	1.599	92	1.600
4		Docent zoologii . . . . .	300	—	240
5		„ weterynaryi . . . . .	480	—	480
6		„ leśnictwa . . . . .	200	—	240
7		„ języka polskiego i niemieckiego . . . . .	240	—	360
8		„ historii i geografii . . . . .	360	—	360
9		„ ustaw rolnych . . . . .	360	—	360
10		„ ogrodnictwa . . . . .	44	98	50
Suma rubryki I. . . . .			14.718	22	14.690
II.		<b>Inne płace.</b>			
11		Lekarz zakładowy . . . . .	400	—	300
12		Kapelan . . . . .	330	—	300
Suma rubryki II. . . . .			730	—	600
III		<b>Zasługi.</b>			
13		Pisarz dyrekcji . . . . .	480	—	480
14		Sługa szkolny . . . . .	240	—	240
15		Stróż domowy . . . . .	204	—	210
16		Usługa dla uczniów . . . . .	416	—	480
17		Pasiecznik i dozorca pola . . . . .	182	—	180
Suma rubryki III. . . . .			1.522	—	1.590



szkoła rolnicza.

Wydatki.

W porównaniu z kwotą preliminowaną okazują się wydatki		Uzasadnienie różnic	Należności			
			czynne		bierne	
			z roku bieżącego			
mniejsze	większe		zł.	ct.	zł.	ct.
—	—					
—	133	Wydatek większy z powodu, iż na czas dwumiesięcznego urlopu Dra Ęmila Godlewskiego, poruczono wykłady Drowi Adamowi Prażmowskiemu, za wynagrodzeniem 133 zł. 32 ct. (LW. 43.493/80).	—	—	—	08
—	60	Wydatek większy z powodu, iż docentowi zoologii przyznano wynagrodzenie miesięczne 30 zł. (LW. 53.275/79 i 42.715/80).	—	—	—	08
40	—	Wydatek mniejszy z powodu, iż docentowi leśnictwa nie przyznano wyższego poboru.				
120	—	Wydatek mniejszy z powodu, iż tę posesję obsadzono za wynagrodzeniem 40 zł. miesięcznie od 1. Kwietnia 1880., a mianowany docent zrezygnował 30. Września 1880. (LW. 11.179/80).				
—	—					
—	—					
5	—	Wydatek mniejszy z powodu, iż docent pobrał wynagrodzenie tylko za czas od 10. Października do 31. Grudnia 1880.				
165	193		—	—	—	08
	28					
—	100	Wydatek większy z powodu, iż lekarzowi zakładowemu udzielono remuneracyę w kwocie 100 zł. ze względu na pomnożenie się jego czynności, spowodowane wzrostem szkoły niższej i utworzeniem kursu melioracyjnego. (LW. 3.949/81).				
—	30	Wydatek większy, ponieważ ustępujący z dniem 30. Września 1880. ksiądz kapelan Lewandowski pobrał płacę po koniec tego miesiąca, tymczasowemu zaś następcy jego asygnowano takową od 1. Września 1880. (LW. 45.888/80).				
—	130		—	—	—	—
—	—					
—	—					
6	—	} Wydatki mniejsze, z powodu wyznaczenia niższych wynagrodzeń.				
64	—					
—	2		2	—	—	—
70	2		2	—	—	—
68	—					

## Wydatki.

## A) Wyższa

Liczba		Poszczególne	Wydatki w roku 1880.		Kwota pre- liminowana wedle ustawy z dnia 17. Lipca 1880.
ru bryki	pozyעי		zł.	ct.	
budżetu			zł.	ct.	zł.
IV.		<b>Koszta administracyjne.</b>			
18	Zarząd:	a) potrzeby kancelaryjne . . . . .	60	07	ct.
		b) druki i inseraty . . . . .	61	52	"
		c) portorya i posyłki . . . . .	39	90	"
		d) koszta podróży dyrekcji . . . . .	208	—	"
			369	49	280
19	Opał . . . . .		602	56	600
20	Oświetlenie . . . . .		93	21	145
21	a) Utrzymanie budynków (zwyczajne) . . . . .		585	79	400
	b) " " (nadzwyczajne) . . . . .		2.648	88	—
22	Utrzymanie dziedzica a) zwyczajne . . . . .		50	—	50
	b) nadzwyczajne . . . . .		43	40	50
23	Asekuracja budynków . . . . .		3	92	300
24	Płaca kominiarza . . . . .		64	—	60
25	Sprzęty i ruchomości . . . . .		186	97	120
26	Koszta przewozu prelegentów, lekarza i kapelana . . . . .		1.271	12	1.000
27	Koszta lustracyi zakładu . . . . .		41	76	100
28	Koszta nabożeństwa . . . . .		61	54 <sup>1</sup> / <sub>2</sub>	50
29	Apteka i różne inne . . . . .		127	47 <sup>1</sup> / <sub>2</sub>	100
	Suma rubryki IV. zwyczajne . . . . .		3.457	84	3.205
	nadzwyczajne . . . . .		2.692	28	50
	Razem . . . . .		6.150	12	3.255

W porównaniu z kwotą preliminowaną okazują się wydatki		Uzasadnienie różnic	Należytości			
			czynne		bierne	
z roku bieżącego						
zł.	zł.		zł.	ct.	zł.	ct.
—	89	<i>Wydatek większy</i> z powodu, iż wypłacono koszta zlikwidowane za rok ubiegły.				
—	3					
52	—	<i>Wydatek mniejszy</i> z powodu, iż uczniowie nie mieszkali w zakładzie, a zatem nie zachodziła potrzeba zużycowania większej ilości nafty.				
—	186	<i>Wydatek większy</i> w skutek wykonania niezbędnych robót konserwacyjnych (LW. 24.561/80).				
—	2.649	<i>Wydatek ten</i> znajduje uzasadnienie w uchwale sejmowej z 24. Lipca 1880, którą udzielono kredytu dodatkowego na najnaglesze, preliminarzem r. 1880 i 1881 nieobjęte potrzeby szkół i folwarku a) z funduszu budowy laboratorium chemicznego . . . . . 6.595 zł. b) z funduszu krajowego . . . . . 4.500 „ <u>razem w kwocie . . . . . 11.095 zł.</u>				
		Na rachunek tego kredytu wydano:				
		a) jak obok . . . . . 2.648 zł. 88 ct.				
		b) na potrzeby nadzwyczajne folwarku (patrz zamknięcie tegoż, Rubryka wydatków: „Koszta budowy“) . . . . . 3.227 „ 46 1/2 „ <u>razem . 5.876 „ 34 1/2 „</u>				
		pozostaje zatem reszta niewyczerpanego kredytu . . . . . 5.218 „ 65 1/2 „				
—	—					
7	—	<i>Wydatek mniejszy</i> z powodu, iż wydatki tego rodzaju nie dadzą się naprzód ściśle obliczyć.				
296	—	<i>Wydatek mniejszy</i> z powodu, iż należytość od budynków szkolnych za rok 1880. opłacono z góry w roku 1879, a tylko od kaplicy w roku 1880.				
—	4	<i>Wydatek większy</i> , z powodu podwyższenia wynagrodzenia kominiarzowi.				
—	67	<i>Wydatek większy</i> , z powodu wypłacenia należytości za roboty wykonane w roku 1879.				
—	271	<i>Wydatek większy</i> , albowiem koszta te nie mogą być naprzód ściśle obliczone, a w r. 1879. wynosiły już 1.212 zł.				
58	—	<i>Wydatek mniejszy</i> z powodu, iż lustrujący nie żądają zwykle zwrotu kosztów podróży.				
—	12	<i>Wydatek większy</i> z powodu niektórych urzędzeń niezbędnych w nowej kaplicy.				
—	27	Różnica z powodu zmienności tych potrzeb.				
406	659					
7	2 649					
413	3.308					
	2.895					



## Wydatki.

## A) Wyższa

Liczba		Poszczególnienie	Wydatki w roku 1880		Kwota preli- minowana wedle ustawy z dnia 17. Lipca 1880.
rubryki	pozycji		zł.	ct	
budżetu					
V.		<b>Potrzeby naukowe.</b>			
	30	<b>Eksperymenta przy wykładach:</b> <i>a)</i> dla profesora rolnictwa . . . . . 25 zł. — ct. <i>b)</i> " " hodowli zwierząt . . . . . 10 " — " <i>c)</i> " " anatomii i fizjologii . . . . . 25 " — " <i>d)</i> " " weterynaryi . . . . . 25 " — " <i>e)</i> " " botaniki . . . . . 23 " 47 " <i>f)</i> " " chemii rolniczej . . . . . 20 " — " <i>g)</i> " " " zwierząt . . . . . 20 " — " <i>h)</i> " " fizyki . . . . . 20 " 96 " <i>i)</i> " " miernictwa . . . . . 15 " — "	184	43	190
	31	<b>Zbiory i muzea.</b>			
			Zwycz.	Nadzwycz.	
		<i>a)</i> utrzymanie i uzupełnienie zbioru rolniczego w ogóle: $\alpha$ ) na modele, $\beta$ ) na zbiór ziemi, $\gamma$ ) na zbiór nawozów, $\delta$ ) na zbiór nasion, $\epsilon$ ) na aparata i t. d. . . . . 50 zł. — ct. 159 zł. 03 ct. <i>b)</i> utrzymanie i uzupełnienie zbioru hodowlanego w ogóle: $\alpha$ ) na modele, $\beta$ ) ryciny, $\gamma$ ) przybory mleczarskie, $\delta$ ) zbiór wełny i instrum. $\epsilon$ ) wzory uprząży i potrzeb stajennych, $\xi$ ) zbiór pszczelniczy, $\eta$ ) okazki dotyczące chowu ryb . . . . . 160 " — " 344 " 11 " <i>c)</i> na utrzymanie i uzupełnienie zbioru fizykalnego . . . . . 150 " — " 49 " 73 " <i>d)</i> na utrzymanie i uzupełnienie zbioru botanicznego w ogóle: $\alpha$ ) na zielniki, $\beta$ ) modele botaniczne, $\gamma$ ) ryciny, $\delta$ ) nasiona, $\epsilon$ ) preparaty spiryt., naczynia szklane i t. d. . . . . 75 " — " 48 " 91 " <i>e)</i> utrzymanie i uzupełnienie zbioru zoologicznego w ogóle: $\alpha$ ) na preparaty anatomiczne, $\beta$ ) modele paleontologiczne, $\gamma$ ) zbiór entomologiczny, $\delta$ ) modele embryologiczne, $\epsilon$ ) preparaty zoologiczne, $\xi$ ) mikroskopijne i ryciny, $\eta$ ) naczynia szklane i t. d. . . . . 90 " — " 134 " 19 " <i>f)</i> na utrzymanie i uzupełnienie zbioru mechanicznego w ogóle: $\alpha$ ) maszyny i narzędzia, $\beta$ ) modele maszyn, $\gamma$ ) części składowe maszyn, $\delta$ ) koszta transportu . . . . . 300 " — " 499 " 33 "			
		Do przeniesienia	825 zł. — ct.	1.235 zł. 30 ct.	190
			184	43	190

szkoła rolnicza.

Wydatki.

W porównaniu z kwotą preliminowaną okazują się wydatki		Uzasadnienie różnic	Należytości			
			z roku bieżącego			
mniejsze	większe		czynne	bierne		
zł.	zł.		zł.	ct.	zł.	ct.
6	—	<p><i>Wydatek nieznacznie mniejszy, zastosowany do ścisłej potrzeby.</i></p> <p><i>Uwaga ogólna do pozycji 31. i 32. W tych pozycjach uwzględniono przy zamknięciu szczegółowo tylko subpozycje łacińskimi literami oznaczone, z powodu, że ze względu na jakość kupowanych przedmiotów, niepodobna w wielu wypadkach przeprowadzić w rachunkach rozdziału wydatków na drobiazgowo subpozycje, oznaczone w budżecie alfabetem greckim.</i></p>				
6	—		—	—	—	—





szkoła rolnicza.

Wydatki.

W porównaniu z kwotą preliminowaną okazują się wydatki		Uzasadnienie różnic	Należytości				
			czynne		bierne		
mniejsze	większe		z roku bieżącego				
zł.	zł.		zł.	ct.	zł.	ct.	
6	—						
3	—	Wobec wysokości kredytów różnice nieznaczne.					
25	—						
—	—						
—	16						
46	—	<i>Wydatek mniejszy</i> , ponieważ prenumerowano mniej czasopism.					
—	318	<i>Wydatek większy</i> z powodu, iż w tej kwocie mieści się także należność wypłacona za lata ubiegłe.					
132	—	<i>Wydatek mniejszy</i> z powodu wykonania znacznej części robót bezpłatnie, a częścią za niższem wynagrodzeniem przez uczniów szkoły parobków.					
—	179	<i>Wydatek większy</i> głównie z powodu nadzwyczajnej wycieczki na wystawę rolniczą w Cieszynie. (LW. 40731/80.)					
187	179						
25	334						

Wydatki.

A) Wyższa

Liczba		Poszczególnienie	Wydatki w roku 1880		Kwota preli- minowana wedle ustawy z dnia 17. Lipca 1880
rubryki	pozycji		zł.	ct.	
budżetu				zł.	
V.					
	36	Z przeniesienia } zwyczajne . . . . .	3.052	37	3.060
			2.558	87	2.250
			4	52	30
	37	Utrzymanie i uzupełnienie pasieki . . . . .			
		Ogród . . . . . } <i>nadzwyczajne</i>	183	09	200
		a) płaca ogrodnika . . . . . } zwyczajne . . . . .	499	92	500
		b) utrzymanie ogrodu botanicznego . . . . . } " . . . . .	182	44	150
		c) utrzymanie i uzupełnienie sadu i szkółek . . . . . } " . . . . .	100	—	100
		d) ogród warzywny . . . . . } " . . . . .	37	83	50
		Suma rubryki V. a) zwyczajne . . . . .	3.877	08	3.890
		b) <i>nadzwyczajne</i> . . . . .	2.741	96	2.450
		<b>Razem</b> . . . . .	<b>6 619</b>	<b>04</b>	<b>6.340</b>
<b>Wydatki w budżecie niewyszczególnione.</b>					
<b>Podatki i daniny.</b>					
		a) podatek od gruntu pola doświadczalnego . . . . .	43	zł. 86 ct.	
		b) należność rządowa za przeniesienie własności szkół, I. rata . . . . .	226	" 87 "	—
		<b>Razem</b> . . . . .	<b>270</b>	<b>73</b>	<b>—</b>
<b>Rozmaite.</b>					
		c) funduszowi budowy laboratorium zwrot wydatków, pokrytych tymczasowo z tegoż funduszu przez galicyjskie Towarzystwo gospodarskie w roku 1877 . . . . .	2.103	19	—
		d) najem pomieszkania dla profesorów . . . . .	694	27	—
		e) zaliczka na płacę . . . . . 300 zł.			
		po strąceniu ściągniętych rat bieżących . . . . . 100 "	200	—	—
		<b>Razem</b> . . . . .	<b>2.997</b>	<b>46</b>	<b>—</b>

szkoła rolnicza.

Wydatki.

W porównaniu z kwotą preliminowa- ną okazują się wydatki		Uzasadnienie różnic	Należytości				
			czynne		bierne		
			z roku bieżącego				
mniejsze zł.	większe zł.		zł.	ct.	zł.	ct.	
187	179	<i>Wydatek mniejszy</i> w skutek niedostarczenia zamówionej miodarki. <i>Wydatek mniejszy</i> , zastosowany do ścisłej potrzeby.  Różnice wobec wysokości kredytów nieznaczne.					
25	334						
25	—						
17	—						
—	—						
—	32						
—	—						
12	—						
224	211			—	—	—	—
42	334						
266	545						
	279						
—	271		—	—	—	—	
					60		
			—	—	—	—	
			—	—	—	—	
			200	—	—	—	
—	2.998		200	—	60	—	



Dochody.

A) Wyższa

Liczba		Poszczególne	Dochody w roku 1880		Kwota preli- minowana wedle ustawy z dnia 17. Lipca 1880
rubryki	pozycji		zł.	ct.	
budżetu				zł.	
I.	1	Subwencya z c. k. Skarbu Państwa . . . . .	5.500	—	5.500
II.	2	Subwencya z funduszu kultury krajowej . . . . .	5.000	—	5.000
III.		<b>Opłaty od uczniów.</b>			
	3	Wpisowe po 5 zł. . . . .	240	—	300
	4	Czesne po 25 i 50 zł. . . . .	2.175	—	2.625
	5	Za pomieszkanie po 50 zł. . . . .	—	—	—
	6	Na bibliotekę po 2 zł. . . . .	40	—	120
	7	Na usługę . . . . .	475	—	480
		<u>Suma rubryki III.</u>	2.930	—	3.525
IV.	8	Dochód z pasieki . . . . .	237	39 1/2	230
V.	9	Sprzedż pódów z pola doświadczonego i ogrodu . . . . .	79	50	250
		<b>Dochody w budżecie niewyszczególnione.</b>			
		a) zwrot zaliczek z lat ubiegłych . . . . .	310	zł. — ct.	
		b) za cegłę . . . . .	99	" 35 "	
		c) za graty stare . . . . .	6	" — "	
		d) za budulec stary . . . . .	3	" 10 "	
		e) zwrot od funduszu kursu melioracyjnego . . . . .	13	" 73 "	
		f) rozmaite drobne . . . . .	5	" 43 "	
			437	61	—
		Zasitek z funduszu laboratorium chemicznego w Dublinach . . . . .	1.120	72	
		<b>Dotacya z funduszu krajowego:</b>			
		a) na pokrycie potrzeb szkoły . . . . .	16.174	zł. 18 1/2 ct.	11.970
		b) na nadzwyczajne potrzeby szkoły . . . . .	2.000	" — "	
			18.174	18 1/2	

szkoła rolnicza.

Dochody.

W porównaniu z kwotą preliminowaną okazują się dochody		Uzasadnienie różnic	Należytości			
			czynne		bierne	
mniejsze	większe		z roku bieżącego			
zł.	zł.		zł.	ct.	zł.	ct.
—	—		—	—	—	—
—	—		—	—	—	—
60	—	} W skutek zmiany planu naukowego byli w zakładzie w r. 18 <sup>80</sup> / <sub>81</sub> tylko uczniowie z dwóch kursów — ztąd mniejsza liczba uczniów i mniej wpłynęło opłat.				
450	—					
—	—					
80	—					
5	—					
595	—		—	—	—	—
—	7	} Różnice wynikły w skutek niemożności ścisłego obliczenia tych dochodów naprzód.	—	—	—	—
170	—					
—	438		—	—	13	73
—	7.325	Z ogólnego przekroczenia dotacyi w kwocie . . . . . 7.325 zł. — ct. przypada na kredyt dodatkowy, udzielony uchwałą sejmową z 24. Lipca 1880 . . . . . <u>2.648 „ 88 „</u> pozostaje zatem właściwe przekroczenie . . . . . 4.676 zł. 12 ct. spowodowane nieodzownymi potrzebami, wynikłymi z rozszerzenia się szkoły, a na które budżetem określona dotacja okazała się niewystarczającą. (Patrz także wyjaśnienie do rubr. IV. poz. 21. wydatków.)				

Wydatki.

**B) Szkoła parobków i**

Liczba		Poszczególnienie	Wydatki w roku 1880		Kwota preli minowana wedle ustawy z dnia 17. Lipca 1880
rubryki	pozycyi		zł.	ct.	
budżetu					zł.
I.		<b>Płace nauczycieli.</b>			
	1	Nauczyciel fachowy . . . . .	—	—	920
	2	Nauczyciel pomocniczy . . . . .	600	—	600
	3	Docent weterynaryi . . . . .	150	—	150
	4	Katecheta . . . . .	199	92	200
	5	Nauczyciel dozorca robót . . . . .	146	—	240
	—	Drugi nauczyciel dozorca robót ręcznych, za 10 <sup>1</sup> / <sub>2</sub> miesięcy . . . . .	258	—	210
	—	Docenci . . . . .	942	50	—
		<b>Suma rubryki I.</b>	<b>2.296</b>	<b>42</b>	<b>2.320</b>
II.		<b>Koszta administracyjne.</b>			
	6	Zarząd: a) remuneracya dyrektora . . . . .	200	—	200
		b) potrzeby kancelaryjne, inseraty, druki, portorya itd. . . . .	30	90	60
	7	Opał i oświetlenie . . . . .	120	—	120
	8	Utrzymanie budynku szkolnego i mobiliów, asekuracya i kominiarz . . . . .	250	—	200
		<b>Suma rubryki II.</b>	<b>600</b>	<b>90</b>	<b>580</b>
III.		<b>Utrzymanie uczniów.</b>			
	9	Stołowanie . . . . .	3.516	15	3.360
	10	Odzież, pościel i pranie . . . . .	1.171	39	1.680
		<b>Suma rubryki III</b>	<b>4.687</b>	<b>54</b>	<b>5.040</b>
IV.		<b>Potrzeby naukowe.</b>			
	11	Zaprzęgi do demonstracyi . . . . .	145	34	140
	12	Przybory do pisania i nauki uczniów . . . . .	40	74	60
	13	Przykupno zwierząt do sekcyi . . . . .	15	—	30
	14	Przykupno modeli, machin i narzędzi . . . . .	205	28	200
		<b>Suma rubryki IV.</b>	<b>406</b>	<b>36</b>	<b>430</b>
		<b>Wydatki w budżecie niewyszczególnione.</b>			
		a) Funduszowi laboratorium chemicznego za utrzymanie szkoły parobków w r. 1877 . . . . .	531	92	—
		b) Zaliczka na płacę . . . . .	80	—	—
		<b>Suma . . . . .</b>	<b>611</b>	<b>92</b>	<b>—</b>



## dozorców gospodarskich.

## Wydatki.

W porównaniu z kwotą preliminowaną okazują się wydatki		Uzasadnienie różnic	Należytości			
			czynne		bierne	
			z roku bieżącego			
mniejsze zł.	większe zł.		zł.	ct.	zł.	ct.
920	—	Posada ta wakowała, a nauczyciel fachowy zastępowany był przez docentów. (Patrz niżej.)				
—	—					
—	—					
94	—	<i>Wydatek mniejszy</i> z powodu interkalaryum.				
—	48	<i>Wydatek większy</i> z powodu, iż dla braku pomieszczenia drugiego dozorczy w zakładzie, przyznano mu dodatek na mieszkanie miesięcznie po 5 zł. począwszy od 1. Marca 1880. (LW. 5500/80 i 15841/81.)				
—	943	<i>Wydatek ten</i> znajduje pokrycie w zaoszczędzeniu pożyczki 1. tejże rubryki.	—	—	—	—
1.014	991					
23		<i>Przewyżkę</i> w kwocie 23 zł. spowodowało pomnożenie liczby godzin wykładowych.				
—	—					
29	—	<i>Wydatek mniejszy</i> , zastosowany do ścisłej potrzeby.				
—	50	<i>Wydatek większy</i> , spowodowany kosztem wystawienia nowego wychodka za cenę 50 zł. (LW. 48463/79.)	—	—	—	—
29	50					
	21					
—	156	<i>Wydatek większy</i> , z powodu zmiennej ilości uczniów, tudzież podwyższenia ceny wiktów za jedną osobę z kwoty 10 zł. na 12 zł. miesięcznie. (LW. 6737/80.)				
509	—	<i>Wydatek mniejszy</i> z powodu, że w roku ubiegłym sprawiono znaczniejszą ilość odzieży i pościeli.	—	—	—	—
509	156					
353						
—	5	<i>Wydatek nieznacznie większy</i> z powodu, iż zachodziła potrzeba zakupienia niektórych niezbędnych przedmiotów.				
19	—	<i>Wydatek mniejszy</i> zastosowany do ścisłej potrzeby.				
15	—	<i>Wydatek mniejszy</i> , gdyż uczniowie szkoły parobków korzystali ze sekcji robionych dla uczniów szkoły wyższej.				
—	5	<i>Wydatek większy</i> z powodu, jak przy poz. 11.				
34	10		—	—	—	—
24						
—	532	<i>Wydatek</i> uzasadniony uchwałą sejmową z 24. Lipca 1880.				
—	80	<i>Wydatek chwilowy</i> , który w roku następnym zwrócony zostanie.	80	—	—	—
—	612		80	—	—	—

## Dochody.

## B) Szkoła parobków i

Liczba		Poszczególienie	Dochody w roku 1880.		Kwota preli- minowana wedle ustawy z dnia 17. Lipca 1880.
rubryki	pozyeyi		zł.	ct.	
budżetu				zł.	zł.
I.	1	Subwencya z c. k. Skarbu Państwa . . . . .	1.500	—	1.500
II.	2	Datki Rad powiatowych, Towarzystw gospodarczych i osób prywatnych . . . . .	1.610	—	800
III.	3	Zarobek uczniów . . . . .	771	30 <sup>1</sup> / <sub>2</sub>	1.000
—	—	Rozmaite . . . . .	50	—	—
—	—	Dotacya z funduszu krajowego . . . . .	4.671	83 <sup>1</sup> / <sub>2</sub>	5.070

dozorców gospodarskich.

Dochody.

W porównaniu z kwotą preliminowaną okazują się dochody		Uzasadnienie różnic	Należytości			
			czynne		bierne	
mniejsze	większe		z roku bieżącego			
zł.	zł.		zł.	ct.	zł.	ct.
—	—		—	—	—	—
—	810	<i>Dochód większy z powodu, iż w roku bieżącym wpłynęły zaległości, a nadto wzrosła ilość uczniów i suma opłat od tychże.</i>	—	—	—	—
229	—	<i>Dochód mniejszy z powodu, iż tylko uczniowie choć po części w robotach wyćwiczeni mogą być posyłani na zarobek do folwarku, roboty zaś przez uczniów na polu doświadczalnym i w ogrodzie dla ćwiczenia wykonywane, nie były opłacane.</i>	—	—	—	—
—	50	<i>Dochód niewłaściwie na ten fundusz zaliczony, zwróconym zostanie w roku następnym.</i>	—	—	50	—
398	—	<i>Dotację pobrano w takiej wysokości, jaka się okazała potrzebną w skutek porównania dochodów z wydatkami.</i>	—	—	—	—



# Wykaz

należytości czynnych i biernych z lat ubiegłych.

Rubryka budżetu	Liczba porządkowa	Poszczególnienie	Należytości			
			czynne		biernie	
			zł.	ct.	zł.	ct.
<b>A. Wydatki.</b>						
IV.		<b>Koszta administracyjne.</b>				
	26	Zwrot folwarkowi dublańskiemu za transport koni . . . . .	—	—	23	40
<b>Rozmaite.</b>						
	—	Zwrot folwarkowi dublańskiemu za kupione buhaje . . . . .	—	—	324	36
<b>B. Dochody.</b>						
III.		<b>Opłaty od uczniów.</b>				
	3	Wpisowe od uczniów . . . . .	10	—	—	—
	4	Czesne od tychże . . . . .	37	50	—	—
	7	Na usługę od tychże . . . . .	10	—	—	—
		Suma . . . . .	57	50	347	76

**II. alegat do zamknięcia rachunku funduszu krajowego  
za rok 1880.**

(Rubr. VII. wydatków; — Rubr. IX. dochodów).

**FOLWARK W DUBLANACH.**

---

**ZAMKNIĘCIE RACHUNKU**

**za rok 1880.**

LW. 5.693/82.

## Folwark

Liczba		Sumaryusz	Wynikłości z roku 1880.						
ru- bryki	po- zycy		zwyczajne		nadzwyczajne		razem		
budżetu			zł.	ct.	zł.	ct.	zł.	ct.	
		<b>W y d a t k i.</b>							
I.	1—16	Wydatki na gospodarstwo . . . . .	6.399	78 <sup>1</sup> / <sub>2</sub>	196	95	6.596	73 <sup>1</sup> / <sub>2</sub>	
II.	17—18	Podatki . . . . .	769	97	—	—	769	97	
III.	19—21	Splata kapitałów i odsetków . . . . .	2.704	75	—	—	2.704	75	
—	—	Koszta budowy . . . . .	—	—	3.227	46 <sup>1</sup> / <sub>2</sub>	2.227	46 <sup>1</sup> / <sub>2</sub>	
		Suma . . . . .	9.874	50 <sup>1</sup> / <sub>2</sub>	3.424	41	13.298	92	
		Zwrot nadwyżki dochodów funduszowi krajowemu	899	64 <sup>1</sup> / <sub>2</sub>	—	—	899	64 <sup>1</sup> / <sub>2</sub>	
		Suma wydatków . . . . .	10.774	15	3.424	41 <sup>1</sup> / <sub>2</sub>	14.198	56 <sup>1</sup> / <sub>2</sub>	
		<b>D o c h o d y.</b>							
I.	1—5	Dochody z gospodarstwa . . . . .	10.720	52 <sup>1</sup> / <sub>2</sub>	—	—	10.720	52 <sup>1</sup> / <sub>2</sub>	
II.	6—7	„ z propinacyi i młyna . . . . .	260	—	—	—	260	—	
III.	8	Rozmaite . . . . .	349	36	—	—	349	36	
		Suma . . . . .	11.329	88 <sup>1</sup> / <sub>2</sub>	—	—	11.329	88 <sup>1</sup> / <sub>2</sub>	
		Zapasy początkowy z r. 1880 . . . . .	2.868	68	—	—	2.868	68	
		Razem . . . . .	14.198	56 <sup>1</sup> / <sub>2</sub>	—	—	14.198	56 <sup>1</sup> / <sub>2</sub>	

## Stan majątku z końcem roku 1880.

## Stan czynny.

## Szczegół.

## Ogół.

Należności czynne w rubr. dochodów	a) bieżące . . . . .	20 zł. — ct.	
	b) z lat ubiegłych, (z dzierżawy młyna)	20 „ — „	40 zł. — ct.

## Stan bierny.

Należności bierne w rubr. wydatków roku bieżącego . . . . .	47.340 „ 46 <sup>1</sup> / <sub>2</sub> „
<b>Czysty stan bierny . . . . .</b>	<b>47.300 zł. 46<sup>1</sup>/<sub>2</sub> ct.</b>



## w Dublanach.

Kwota preliminowana			Wynikłości są zatem :						Należytości			
zwy- czajne	nadzw- yczajne	razem	mniejsze :		większe :		w ogóle		czynne		bierne	
			zwy- czajne	nad- zwyczaj- ne	zwy- czajne	nadzw- yczajne	mniejsze	większe	z roku bieżącego			
zł.	zł.	zł.	zł.	zł.	zł.	zł.	zł.	zł.	zł.	ct.	zł.	ct.
—	—	—	—	—	—	—	—	—	—	—	—	—
—	—	—	—	—	—	—	—	—	—	—	—	—
—	—	—	—	—	—	—	—	—	—	—	47.340	46 1/2
—	—	—	—	—	—	—	—	—	—	—	—	—
—	—	—	—	—	—	—	—	—	—	—	—	—
—	—	—	—	—	—	—	—	—	—	—	47.340	46 1/2
—	—	—	—	—	—	—	—	—	—	—	—	—
—	—	—	—	—	—	—	—	—	20	—	—	—
—	—	—	—	—	—	—	—	—	—	—	—	—
—	—	—	—	—	—	—	—	—	—	—	—	—
—	—	—	—	—	—	—	—	—	20	—	—	—

**Uwaga.** Dochody z folwarku, uzyskane w roku 1880 (nie wliczając zapasu kasowego pozostałego z roku 1879) wynosiły . . . . . 11.329 zł. 88 1/2 ct.  
 Wydatki zwyczajne (nie wliczając kosztów budowy i drenowania) . . . . . 9.874 „ 50 1/2 „  
     z porównania wynika nadwyżka dochodów . . . . . 1.455 „ 38 „  
 doliczywszy do tego wydatek na spłatę długów . . . . . 2.704 „ 75 „  
     okazuje się zysk właściwy z folwarku . . . . . 4.160 zł. 13 ct.

## Wydatki.

## Folwark

Liczba		Poszczególnienie	Wynikłości w roku 1880.		Kwota preli- minowana wedle ustawy z dnia 17. Lipca 1880.
rubryki	pozycji		zł.	ct.	
budżetu				zł.	ct.
I.		<b>Wydatki na gospodarstwo.</b>			
1	a) Płace i zasługi . . . . .	. 702 zł. 63 ct.			
	b) Najem mieszkania dla służby niższej . . . . .	. 87 „ 25 „			
	c) Opał dla „ „ . . . . .	. 16 „ 50 „	806	38	
2	Najem robotnika . . . . .		2.813	00 <sup>1</sup> / <sub>2</sub>	
3	Dokupno nasienia . . . . .		298	22	
4	„ nawozów dopełniających . . . . .		4	—	
5	„ karmy (owsa, grysu, makuchów) . . . . .		1.551	38	
6	„ koni roboczych i uprzęży . . . . .		67	82	
7	Utrzymanie budynków . . . . .		95	60	
8	„ i naprawa maszyn i narzędzi rolniczych . . . . .		15	25	
9	„ rowów i drenowanie ( <i>nadzwyczajne</i> ) . . . . .		196	95	
10	Dokupno maszyn i narzędzi rolniczych . . . . .		115	55	
11	Zabezpieczenie od pożaru, gradobicia i zarazy . . . . .		224	02	
12	Kuchnia folwarczna . . . . .		166	40	
13	Koszta kancelaryjne i światło . . . . .		41	48	
14	Zarybienie i utrzymanie stawu . . . . .		40	42	
15	Dokupno buhajów, krów i t. d. . . . .		—	—	
16	Rozmaite:				
	a) lekarstwa dla czeladzi . . . . .	. 2 zł. 16 ct.			
	b) akcyza i rogatkowe . . . . .	. 41 „ 13 „			
	c) kucie koni . . . . .	. 86 „ 97 „			
	d) smarowidło do wozów, farby, furmanki i t. d. 30 „ — „		160	26	
	a) zwyczajne . . . . .		6.399	78 <sup>1</sup> / <sub>2</sub>	
	b) <i>nadzwyczajne</i> . . . . .		196	95	
	Suma rubryki I.		6.596	73 <sup>1</sup> / <sub>2</sub>	—
II.		<b>Podatki.</b>			
17	Gruntowy i domowy . . . . .		722	56	
18	Dochodowy z młyna i propinacyi . . . . .		47	41	
	Suma rubryki II.		769	97	—





## Wydatki.

## Folwark

Liczba		P o s z c z e g ó l n i e.	Wynikłości w roku 1880.		Kwota preli- minowana wedle ustawy z dnia 17. Lipca 1880.
rubryki	pozycy- budżetu		zł.	ct.	
				zł.	
III.		<b>Splata kapitałów i odsetków.</b>			
19		Galicyskiemu Towarzystwu kredytowemu ziemskiemu :			
		1. a) 71 i 72 rata kapitału od pożyczki w kw. 10.000 m. k. 415 zł. 78 <sup>1</sup> / <sub>2</sub> ct.			
		b) 4% odsetki . . . 109 „ 21 <sup>1</sup> / <sub>2</sub> „	525	—	—
		2. a) 3 i 4 rata kapitału od pożyczki w kwocie 5.000 zł. w. a. . . 51 zł. 88 ct.			
		b) 5% odsetki . . . 248 „ 12 „	300	—	—
20		Galicyskiemu Towarzystwu gospodarskiemu 4% renta od ka- pitału 40.000 zł. intabulowanego na folwarku na rzecz tegoż Towarzystwa . . . . .	1.600	—	—
21		Galicyskiej Kasie oszczędności :			
		a) 70 i 71 (ostatnia) rata kapitału . . . . .	276	09	ct.
		b) 6% odsetki . . . . .	3	66	„
		<u>Suma rubryki III. . . . .</u>	<u>2.704</u>	<u>75</u>	<u>—</u>
—	—	<b>Koszta budowy — (nadzwyczajne)</b>			
		Wydatki uskutechnione na rachunek kredytu udzielonego uchwałą W. Sejmu z dnia 24. Lipca 1880. roku :			
		a) Cegielnia, urządzenie i budowa 465 zł. 81 ct.			
		wyrób cegły . . . 641 „ 95 „	1.226	21	—
		narzędzia i sprzęty . . . 118 „ 45 „			
		b) Budowa stajni . . . . .	1.032	96	—
		c) „ gnojarni . . . . .	676	27	—
		d) „ żłobów . . . . .	292	02 <sup>1</sup> / <sub>2</sub>	—
		<u>Suma . . . . .</u>	<u>3.227</u>	<u>46<sup>1</sup>/<sub>2</sub></u>	<u>—</u>

w Dublanach.

Wydatki.

W porównaniu z kwotą preliminowaną okazują się wyniki.		Uzasadnienie różnic.	Należytości			
			czynne		bierne	
z roku bieżącego						
zł.	zł.		zł.	ct.	zł.	ct.
		<i>Do poz. 19.)</i> Pożyczka zaciągnięta wynosiła 10.000 zł. m. k. czyli . . . . . 10.500 zł. w. a. do końca roku 1880. spłacono . . . 8.082 zł. 65 1/2 ct. pozostaje dług . . . 2.417 zł. 34 1/2 ct.			2.417	34 1/2
—	—	<i>Do poz. 19.)</i> Pożyczka zaciągnięta wynosiła . . . 5.000 zł. — ct. do końca roku 1880. spłacono . . . 76 " 88 " pozostaje dług . . . 4.923 zł. 12 ct.			4.923	12
—	—	<i>Do poz. 21.</i> Pożyczka zaciągnięta wynosiła . . . 5.000 zł. — ct. do końca r. 1880. spłacono ją w całości 5.000 " — "			40.000	—
—	—				47.340	46 1/2
		Wydatek ten znajduje uzasadnienie w uchwale sejmowej z 24. Lipca 1880. którą udzielono kredytu dodatkowego na najnaglejsze, preliminarzem r. 1880 i 1881. nieobjęte potrzeby szkół i folwarku, z funduszu budowy laboratorium chemicznego 6.595 zł. — ct. a z funduszu krajowego . . . 4.500 " — " razem w kwocie . . . 11.095 zł. — ct.				
		Na rachunek tego kredytu wydano: a) na potrzeby szkół 2.648 zł. 88 ct. b) jak obok . . . 3.227 " 46 1/2 " razem . . . . . 5.876 zł. 34 1/2 ct.				
		pozostaje zatem reszta niewyczerpanego kredytu . . . . . 5.218 zł. 65 1/2 ct.				

Dochody.

Folwark

Liczba		Dochody.	Wynikłości w roku 1880.		Kwota preli- minowana wedle ustawy z dnia 17. Lipca 1880.
rubryki	pozycyi		zł.	ct.	
budżetu					zł.
I.		<b>Dochody z gospodarstwa.</b>			
1	a)	Ze sprzedaży ziemiopłodów . . . . .	5.905 zł. 10 ct.		
	b)	Za owies i siano dostarczone szkołom . . . . .	634 „ 06 „	6.539	16
2		Z wynajętych ról, łąk i pastwisk . . . . .		687	10
3		Ze sprzedaży bydła i płodów zwierzęcych:			
	a)	mleko . . . . .	2.362 zł. 84 1/2 ct.		
	b)	nierogaczna . . . . .	117 „ — „		
	c)	konie, krowy, cielęta, owce, wełna i skóry . . . . .	996 „ 04 „	3.475	88 1/2
4		Z lasu . . . . .	—	—	—
5		Ze stawu (sprzedaż ryb) . . . . .		18	38
		<b>Suma rubryki I. . . . .</b>		<b>10.720</b>	<b>52 1/2</b>
II.		<b>Dochody z propinacyi i młyna.</b>			
6		Z propinacyi . . . . .		260	—
7		Z młyna . . . . .		—	—
		<b>Suma rubryki II. . . . .</b>		<b>260</b>	<b>—</b>
III.		<b>Rozmaite.</b>			
8		Od funduszu szkół zwrot za buhaje, zakupione w roku 1879. . . . .	324 zł. 36 ct.		
		Od funduszu szkół za furmanki . . . . .	25 „ — „	349	36



w Dublanach.

Dochody

W porównaniu z kwotą preliminowaną okazują się wynikiłości		Uzasadnienie różnic.	Należytości			
			czynne		bierne	
z roku bieżącego						
mniejsze zł.	większe zł.		zł.	ct.	zł.	ct.
—	—					
—	—					
—	—	Teodor Rudnicki i Wasyl Przysieczny, dzierżawcy młyna, winni czynsz o rocznych 20 zł. za lata 1879. (patrz str. 82/XXII) i 1880. Ściągnięcie zaległości urgowano do LW. 14.432/1881. 18.743/1881. 27.509/1881. 31.010/1881.	20	—	—	—
—	—		20	—	—	
—	—					
—	—					



III. alegat do zamknięcia rachunku funduszu krajowego  
za rok 1880.

O d p i s

zamknięcia rachunku podatków państwowych  
za rok 1880.

udzielony przez

c. k. Krajową Dyрекcyę Skarbu do L. 65.231/81 (LW. 900/82).





Post-Nr.	Capitel	Titel	Bezeichnung der Rubriken und Objekte nach der Reihenfolge der Theilvoranschläge	Erfolg vom 1 Jänner bis Ende März 1881.		Laufender Dienst des Jahres 1880			
				Laufender Dienst	Dienst der Vorjahre				
<b>I. Einnahmen.</b>									
<i>A) Ordentliche.</i>									
1	12	—	Grundsteuer { a) das vormalige Krakauer Gebiet nach dem stabilen Cataster . . . . . b) der übrige Theil des Landes nach dem Provisorium . . . . . Zusammen . . . . .	3.715 180.188 183.904	86 76 1/2 62 1/2	14.358 559.845 574.203	49 1/2 33 82 1/2	110.911 3.828.459 3.939.370	25 48 1/2 73 1/2
2	13	—	Gebäudesteuer { a) Hauszinststeuer . . . . . b) Hausklassensteuer . . . . .	27.482 77.470	66 1/2 13 1/2	254.787 172.584	56 1/2 76 1/2	955.305 1.459.037	11 1/2 74 1/2
3	14	—	Fünfprozentige Steuer vom Ertrage hauszins- steuerfreier Gebäude . . . . .	982	35	12.205	37 1/2	64.832	38
4	15	—	Erwerbsteuer . . . . .	161.487	46	64.144	86 1/2	701.513	57 1/2
5	16	—	Einkommensteuer { a) vom fatirten Einkommen b) von fixen Bezügen . . . . . c) von Zinsen der öffentli- chen Obligationen . . . . . Zusammen . . . . .	24.010 12.813 16.162 504.313	66 31 1/2 12 33	420.501 43 2.675 1.501.059	40 36 40 83 1/2	1.474.997 51.431 343.422 8.989.910	82 17 1/2 18 1/2 73
<i>B) Ausserordentliche.</i>									
6	17	—	Steuer-Exekutionsgebühren . . . . .	5.202	44 1/2	10.227	38 1/2	66.594	36 1/2
7	18	—	Verzugszinsen von rückständigen Steuern . . . . .	3.011	68	15.361	19 1/2	57.323	91
<b>Im Ganzen . . . . .</b>				<b>512.527</b>	<b>45 1/2</b>	<b>1.526.648</b>	<b>41 1/2</b>	<b>9.113.829</b>	<b>00 1/2</b>
<b>II. Ausgaben.</b>									
<i>A) Ordentliche.</i>									
8	12	1	Vergütungen und Belohnungen an öffentliche Or- gane aus Anlass ihrer Mitwirkung bei der Steuereinhebung . . . . .	—	—	952	—	42.830	—
9	12	2	Entschädigung an früher steuerfreie Partheien . . . . .	—	—	—	—	—	—
<i>B) Ausserordentliche.</i>									
10	12	3	Steuer-Exekutionskosten . . . . .	549	42	1.635	62 1/2	40.811	57 1/2
<b>Im Ganzen . . . . .</b>				<b>549</b>	<b>42</b>	<b>2.587</b>	<b>62 1/2</b>	<b>83.641</b>	<b>57 1/2</b>

Gesamter Erfolg für das Jahr 1880	Voranschlag für das Jahr 1880	Der Erfolg ist dennach: günstiger ungünstiger	Aktiv Rückstände mit Ende März 1881 aus der Zeitperiode bis inclusive des Jahres 1880	Von den ausgewiesenen Rückständen betreffen		Anmerkung
				das Jahr 1880	die früheren Jahre	
125.269	74 1/2					<p><i>ad 5. b).</i> Die nach den Bestimmungen des h. k. k. Finanz-Ministerial-Erlasses vom 6 Juni 1868 Z. 17.611 hier nicht einbezogene Einkommensteuer von stehenden Bezügen, beziffert sich und zwar bei der Gebahrung des Jahres 1880 mit . . . . . 78.411 fl. 39 1/2 kr. und bei jener des Jahres 1881 mit . . . . . 3.728 „ 44 1/2 „</p> <p>Die letzten drei Collonen der gegenwärtigen Nachweisung, werden ebenso, wie in den Vorjahren nicht ausgefüllt, weil, wie dies mittelst hierortigen Berichtes vom 21 Juni 1869 Z. 28 605 angezeigt wurde, dem Rechnungs-Departement hiezu, wegen der für die direkten Steuern vorgezeichneten Rechnungslage, die nothwendigen Daten abgehen.</p> <p>Eine spezielle Nachweisung der diessfälligen Endresultate zu den besagten letzten drei Collonen wurde von den Steuerämtern desshalb nicht abverlangt, weil erfahrungsgemäss bei derlei ohne förmlichen Bücherabschluss und ohne Dokumente gelieferte Nachweisungen auf Genauigkeit nicht gerechnet werden darf.</p> <p><i>ad 1—7.</i> In die Gebahrungsnachweisung wurden blos die Nettoeinnahmen d. i. nach vorausgegangener Compensirung der Bruttoeinnahmen mit den nicht präliminirten Steuerrückvergütungen sowol bei dem laufenden Dienste, als auch jenem für die Vorjahre eingestellt.</p> <p>Die Nachweisung über die mit den Einnahmen für die Zeit vom 1 Jänner bis Ende März 1881 kompensirten Steuerrückvergütungen, wird hier beigeschlossen, wogegen jene bezüglich des Jahres 1880 mit dem Gebahrungsausweise für dasselbe Jahr zur Z. 20.507/1881 vorgelegt wurde.</p> <p>Ebenso wird hier die Nachweisung der im Jahre 1880 pro currenti und pro präterito realisirten und im Rechnungsabschlusse in der Colonne III ausgewiesenen Einnahmen an direkten Steuern mit Beziehung auf den Erlass des h. k. k. Obersten Rechnungshofes vom 17 Juli 1880 Z. 3721 beigeschlossen.</p>
4,388.304	81 1/2	4,440.000	73.574	56		
4,513.574	56					
1,210.092	68	1,092.000	118.092	68		
1,631.622	51	1,600.000	31.622	51		
77.037	75 1/2	62.000	15.037	75 1/2		
765.658	44	711.000	54.658	44		
1,895.499	22	1,729.636	165.863	22		
51.387	81 1/2	124.029	72.641	18 1/2		
346.097	58 1/2	349.335	3.237	41 1/2		
10,490.970	56 1/2	10.108.000	382.970	56 1/2		
76.821	75	62.000	14.821	75		
72.685	10 1/2	55.000	17.685	10 1/2		
10,640.477	42	10,225.000	415.477	42		
43.782	—	50.000	6.218	—		
—	—	—	—	—		
42.447	20	45.000	2.552	80		
86.229	20	95.000	8.770	80		



IV. alegat do zamknięcia rachunku funduszu krajowego za r. 1880.

**W y k a z**  
należytości czynnych i biernych z lat ubiegłych.

Rubryka	Pozycyja	P o s z c z e g ó l n i e	Z a l e g ł o ś c i			
			czynne		biernie	
			zł.	ct.	zł.	ct.
<b>W y d a t k i.</b>						
II.	14—21	Zaliczki na płace urzędników . . . . .	8.311	15	—	—
	24	Najem pomieszczeń na kancelarye Wydziału krajowego . . . . .	2.000	—	—	—
	25 I. a	Remuneracya dla rzeznika prawnego . . . . .	50	—	—	—
	26 i	Rozmaite kancelaryjne potrzeby . . . . .	102	34	—	—
	27 a	Koszta podróży urzędników . . . . .	1.722	50	—	—
III.	30	Zaliczki od gmin . . . . .	66 358	39 1/2	—	—
	"	Od samopłacących . . . . .	8.237	61 1/2	—	—
	"	" gmin za sprawdzanie rachunków aptekarskich . . . . .	85	2	—	—
	"	Zwroty rozmaite . . . . .	136	—	—	—
IV.	32	Koszta podróży i diety lekarzy . . . . .	35	37 1/2	—	—
V.	—	Zaległe koszta podróży lekarzy z czasu przed dniem 1. Października 1879 . . . . .	32	98 1/2	—	—
VI.	39	Pożyczka kulparkowska . . . . .	—	—	47.092	76
VII.	56	Wydawnictwo ruskich książek szkolnych . . . . .	150	—	—	—
	69 V.	Szkoła gospodarstwa lasowego . . . . .	—	—	8.046	90
X.		Koszta zarządu . . . . .	199	50	—	—
		Utrzymanie dróg . . . . .	14.446	81	—	—
		Wydatki na myta . . . . .	7	64	—	—
XII.	125	Zwroty od samopłacących . . . . .	336	62	—	—
	"	" " gmin . . . . .	1.318	34 1/2	—	—
	"	" " stacyj szupasowych . . . . .	40	—	—	—
	"	Koszta szupasowania w Galicyi . . . . .	—	—	3	95
XIV.	6	Pożyczka kulparkowska . . . . .	—	—	39.758	29
XV.	127	Do rozporządzalności Wydziału krajowego . . . . .	1.113	02	—	—
	—	Fundusz ochotników . . . . .	—	—	45.000	—
	—	Zaliczki c. k. Skarbowi Państwa . . . . .	—	—	9.770	84
	—	Rozmaite budżetem nieprzewidziane . . . . .	29.709	34 1/2	—	—
<b>D o c h o d y.</b>						
IV.	4	Myta . . . . .	200	50	—	—
	6	Grzywny za przestępstwa drogowe . . . . .	3	20	—	—
	7	Datki dobrowolne na budowę dróg . . . . .	98.144	50 1/2	—	—
VI.	9	Zwroty zaliczek z lat ubiegłych . . . . .	41.547	87	—	—
VII.	10	Klasztor Benedyktynek w Przemyślu . . . . .	8.200	—	—	—
	11	Wild Karol . . . . .	3.331	55	—	—
	12	PP. Kanoniczki w Krakowie . . . . .	2.250	—	—	—
	13	Gmina Piwniczna . . . . .	6.694	35	—	—
	14	" miasta Sanoka . . . . .	8.558	25 1/2	—	—
	15	" Chłopczyce . . . . .	800	—	—	—
	16	" Brzeszcze . . . . .	800	—	—	—
	17	Bursa w Tarnowie . . . . .	1.750	—	—	—
	—	Towarzystwo opieki szpitalu dla dzieci w Krakowie . . . . .	10.000	—	—	—
	—	Szpital dla dzieci ubogich u św. Zofii . . . . .	10.000	—	—	—
	—	Budzanów, komitet parafialny obrz. łącz. . . . .	2.000	—	—	—
XI.	24	Przypadkowe . . . . .	2.043	41	—	—
XIII.	25	Dodatki do podatków . . . . .	211.709	48 1/2	—	—
Razem . . . . .			542.349	28 1/2	149.672	74



V. alegat do zamknięcia rachunku funduszu krajowego za rok 1880.

(Rubr. VII, poz. 87, 87 a), 87 b), 87 c).

# Fundusz szkolny krajowy.

## ZAMKNIĘCIE RACHUNKU

za rok

# 1880.

W załączeniu wykaz należytości czynnych i biernych z lat ubiegłych z końcem roku 1880 pozostałych i wykaz zaliczek danych gminom na budynki szkolne.

L. W. 43560/1881.

## Fundusz

Liczba		S u m a r y u s z	Wynikłości z r. 1880.					
rubryki	po- zycyl		Zwyczajne		Nad- zwyczajne		Razem	
			zł.	ct.	zł.	ct.	zł.	ct.
budżetu								
		<b>W y d a t k i.</b>						
I.	1-2	Zasiłki dla funduszów szkolnych okręgowych .	260.690	40	71.300	—	331.990	40
II.	3	Substytucye . . . . .	59.528	37 $\frac{1}{2}$	—	—	59.528	37 $\frac{1}{2}$
III.	4-6	Zasiłki czasowe dla szkół utrzymywanych przez korporacye . . . . .	—	—	3.065	79 $\frac{1}{2}$	3.065	79 $\frac{1}{2}$
IV.	7	Adjuta . . . . .	5.091	22	—	—	5.091	22
V.	8-9	Zapomogi i remuneracye . . . . .	21.999	32 $\frac{1}{2}$	—	—	21.999	32 $\frac{1}{2}$
VI.	10	Podatki i daniny . . . . .	—	21	—	—	—	21
VII.	11	Koszta podróży i dyety . . . . .	504	05	—	—	504	05
VIII.	12-14	Dodatki pięcioletnie dla nauczycieli . . . . .	28.662	30 $\frac{1}{2}$	—	—	28.662	30 $\frac{1}{2}$
IX.	15	Dodatek do funduszu emerytalnego . . . . .	12.800	—	—	—	12.800	—
X.	16	Na emeryturę dla nauczycieli, którzy utracą po- sade w skutek reorganizacyi szkół . . . . .	—	—	7.900	23 $\frac{1}{2}$	7.900	23 $\frac{1}{2}$
XI.	17-35	Dary z łaski . . . . .	3.402	78	—	—	3.402	78
XII.	36-38	Potrzeby szkół ogólnej natury . . . . .	237	22	—	—	237	22
XIII.	39-40	Rozmaite wydatki . . . . .	12.826	77 $\frac{1}{2}$	—	—	12.826	77 $\frac{1}{2}$
XIV.	41-42	Zasiłki na budynki szkolne, tudzież zaliczki zwrotne	—	—	200	—	200	—
		<i>Suma wydatków rzeczywistych, budżetem objętych</i>	405.744	66	82.466	03	488.210	69
		<b>D o c h o d y.</b>						
I.	1-7	Odsetki od kapitałów . . . . .	16.870	74 $\frac{1}{2}$	—	—	16.870	74 $\frac{1}{2}$
II.	8-12	Dochody z dóbr, realności i innych praw . . . . .	11	06 $\frac{1}{2}$	—	—	11	06 $\frac{1}{2}$
III.	13-15	Dodatki . . . . .	161	83	—	—	161	83
IV.	16	Zysk ze sprzedaży książek szkolnych . . . . .	2.835	—	—	—	2.835	—
V.	17	Zapisy i darowizny . . . . .	—	—	—	—	—	—
VI.	18	Taksy od spadków . . . . .	7.223	21 $\frac{1}{2}$	—	—	7.223	21 $\frac{1}{2}$
VII.	19-21	Rozmaite dochody . . . . .	5.473	71	26.133	46 $\frac{1}{2}$	31.607	17 $\frac{1}{2}$
VIII.	22	Dodatek z c. k. Skarbu państwa . . . . .	54.943	—	—	—	54.943	—
IX.	23	Zwroty zaliczek, gminom na budynki szkolne udzielonych . . . . .	—	—	19.629	39	19.629	39
—		Dodatek z funduszu krajowego . . . . .	283.629	27 $\frac{1}{2}$	71.300	—	354.929	27 $\frac{1}{2}$
		<i>Suma dochodów rzeczywistych, budżetem objętych</i>	371.147	84	117.062	85 $\frac{1}{2}$	488.210	69 $\frac{1}{2}$

## Stan majątku obrotowego z końcem r. 1880.

## S t a n c z y n n y.

Należności czynne: a) z lat ubiegłych (patrz wykaz str. 82/L . . . . . 267.507 zł. 45 ct.  
b) z roku 1880 . . . . . 67.700 „ 45 $\frac{1}{2}$  „ 335.207 zł. 90 $\frac{1}{2}$  ct

## S t a n b i e r n y.

Należności bierne: a) z lat ubiegłych (patrz wykaz str. 82/L . . . . . 6.269 zł 39 ct.  
b) z roku 1880 . . . . . 3.122 „ 68 „ 9.392 zł. 07 ct.

Czysty stan czynny . . . . . 325.815 zł. 83 $\frac{1}{2}$  ct.



## szkolny krajowy.

Kwota preliminowana wedle ustawy z dnia 17. Lipca 1880.			Wynikłości są zatem:						Należytości			
zwyczajne	nadzwyczajne	razem	mniejsze		większe		w ogóle		czynne		bierne	
			zwyczajne	nadzwyczajne	zwyczajne	nadzwyczajne	mniejsze	większe	z roku bieżącego		zł.	ct.
zł.	zł.	zł.	zł.	zł.	zł.	zł.	zł.	zł.	zł.	ct.	zł.	ct.
249.388	50.000	299.388	—	—	11.302	21.300	—	32.602	—	—	986	46
40.000	—	40.000	—	—	19.528	—	—	19.528	—	—	1.454	18
—	3.470	3.470	—	489	—	85	404	—	—	—	—	—
5.000	—	5.000	—	—	91	—	—	91	—	—	—	—
23.000	—	22.000	—	—	—	—	—	—	—	—	251	75
5	—	5	3	—	—	—	3	—	—	—	5	88
500	—	500	—	—	4	—	—	4	—	—	—	—
23.735	—	23.735	—	—	4.927	—	—	4.927	—	—	282	34
12.800	—	12.800	—	—	—	—	—	—	—	—	—	—
—	5.000	5.000	—	—	—	2.900	—	2.900	—	—	45	57
4.000	—	4.000	917	—	321	—	596	—	—	—	94	40
2.500	—	2.500	2.263	—	—	—	2.263	—	—	—	—	—
6.800	—	6.800	46	—	6.073	—	—	6.027	—	—	2	10
—	—	—	—	—	—	200	—	200	—	—	—	—
366.728	58.470	425.198	3.229	489	42.246	24.485	3.266	66.279	—	—	3.122	68
								63.013				
16.089	—	16.089	—	—	782	—	—	782	32	80	—	—
10	—	10	1	—	3	—	—	2	1	05	—	—
530	—	530	490	—	122	—	368	—	695	92	—	—
2.835	—	2.835	—	—	—	—	—	—	—	—	—	—
—	—	—	—	—	—	—	—	—	—	—	—	—
8.500	—	8.500	1.277	—	—	—	1.277	—	—	—	—	—
2.015	30.000	32.015	524	3.866	3.982	—	408	—	65.187	72 <sup>1</sup> / <sub>2</sub>	—	—
54.943	—	54.943	—	—	—	—	—	—	—	—	—	—
—	20.000	20.000	—	371	—	—	371	—	1.782	96	—	—
240.276	50.000	290.276	—	—	43.353	21.300	—	64 653	—	—	—	—
325.198	100.000	425.198	2.292	4.237	48.242	21.300	2.424	65 437	67.700	45 <sup>1</sup> / <sub>2</sub>	—	—
								63.013				

**Uwaga.** Dnia 30. Czerwca 1880. uchwalono: wydatki . 350.551 zł. dochody . 134.922 zł.  
 „ 14. Lipca „ „ dodatkowo „ . 74.647 „ „ . — „  
 razem . 425.198 zł. „ . 134.922 zł.

niedobór do pokrycia z funduszu krajowego . . . 290.276 zł.

Wydatki większe od budżetu o . . . . 63.013 zł.  
 Dochody (nieuwzględniając dotacji z funduszu krajowego) mniejsze o . . . . 1.640 „  
**W ogóle zatem wynik niekorzystniejszy od budżetu o . . . . 64.653 zł.**



## Wydatki.

## Fundusz

Liczba		Poszczególne	Wydatki w roku 1880.		Kwota preli- minowana wedle usta- wy z d. 17. Lipca 1880.
rubryki	po- zycyl		zł.	ct.	zł.
budżetu					
I.		<b>Zasiłki dla funduszków szkolnych okręgowych.</b>			
	1	Na pokrycie niedoboru szkół po koniec roku 1878. zreorgani- zowanych			226.977
	2	Na utrzymanie szkół w latach 1879. i 1880. zreorganizowanych, na podniesienie filialnych szkół na etatowe i na przekształ- cenie posad młodszych nauczycieli na posady starszych w szkołach kilkuklasowych	260.690	40	5.499
	—	<i>Kredyt dodatkowy</i> wedle uchwały z d. 14. Lipca 1880			16.912
		<i>Kredyt dodatkowy</i> wedle uchwały z d. 14. Lipca 1880. na zaliczki zwrotne z funduszków szkolnych okręgowych ( <i>nadzwyczajne</i> )	71.300	—	50.000
		Suma rubryki I. zwyczajne . . .	260.690	40	249.388
		<i>nadzwyczajne</i> . . .	71.300	—	50.000
		<b>Razem</b> . . .	331.990	40	299.388

szkolny krajowy.

Wydatki.

W porównaniu z kwotą preliminowaną okazują się wydatki		Uzasadnienie różnic	Należytości			
mniejsze zł.	większe zł.		czynne		bierne	
			z roku bieżącego			
zł.	zł.	zł.	ct.	zł.	ct.	
—	11.302	Do poz. 1. wydatek większy o . . . . . 11.302 zł. 40 ct. Z tej kwoty należy potrącić: a) nadebraną samowładnie przez c. k. Urząd podatkowy w Krakowie, a do zwrotu z funduszu okręgowego przypisaną kwotę . . . . . 2.646 zł. 72 ct. b) nadebrane i do zwrotu Radom szkolnym okręgowym przypisane zasiłki w kwocie . . . . . 5.972 zł. 15 ct. (rozp. 29. Paźdz. 1880 L. 5175). c) zaasygnowane rozp. z 21 i 30 Marca 1881 L. 9150 i 2603, a niezrealizowane na rachunek roku 1879 zasiłki, które na rok 1880 przenieść musiano: dla Rady szkolnej okręgowej w Samborze . . . . . 1.256 zł. 73 ct. dla Rady szkolnej okręgowej w Myślenicach . . . . . 58 zł. 66 ct. 9.934 „ 26 „ okazuje się przeto właściwie przekroczenie kredytów o . . . . . 1.368 zł. 14 ct. spowodowane niezbędną potrzebą zaasygnowania zasiłków dla szkół nowo zorganizowanych, które przy sporządzaniu preliminarzy nie zostały uwzględnione; nadto za podstawę do oznaczenia wysokości zasiłku przyjętą była kwota rzeczywiście wypłaconej, a nie przyznanej orzeczeniem organizacyjnym płacy; zaś w ciągu roku, w skutek uzyskanej kwalifikacji, musiano przyznać nauczycielom płacę systemizowaną, a tem samem podwyższyć zasiłek okręgowemu funduszowi szkolnemu.	—	—	986	46
—	21.300	Wydatek większy o . . . . . 21.300 zł. Uchwała Wysokiego Sejmu z dnia 14 Lipca 1880, którą przyzwolono na zaliczki zwrotne dla funduszów szkolnych okręgowych . . . . . 50.000 zł. doszła do wiadomości kraj. Rady szkolnej wówczas, gdy zaliczki już były zaasygnowane, i wydane asygnacje przewyższały kredyt o powyższą kwotę. Krajowa Rada szkolna udzielała funduszom szkolnym okręgowym zaliczek zwrotnych w miarę niezbędnej potrzeby, nie licząc na to, że i na ten cel kredyt ustanowionym zostanie — tem więcej, że poprzednimi budżetami kredytów na ten cel nie przyzwolano. Przekroczenie to zresztą jest tylko pozorne, albowiem zaliczki zwrotne nie są właściwie realnym wydatkiem i z czasem odzyska je fundusz szkolny krajowy.	—	—	986	46
—	11.302					
—	21.300					
—	32.602					



## Wydatki.

## Fundusz

Liczba		Poszczególnienie	Wydatki w roku 1880.		Kwota preli- minowana wedle usta- wy z d. 17. Lipca 1880.
rubryki	po- zycyl		zł.	ct.	
budżetu				zł.	
II.		<b>Substytucye.</b>			
	3	Na płace dla zastępców nauczycieli i nauczycielek przy klasach równorzędnych . . . . .	59.528	37 $\frac{1}{2}$	40.000
III.		<b>Zasiłki czasowe dla szkół utrzymywanych przez korporacye.</b> (Nadzwyczajne).			
	4	Dla szkoły utrzymywanej przez klasztor PP. Benedyktynek we Lwowie obrz. orm. . . . .	1.530	74 $\frac{1}{2}$	2.000
	5	Dla szkoły utrzymywanej przez klasztor PP. Benedyktynek obrz. łac. w Przemyślu . . . . .	1.200	—	1.220
	6	Dla szkoły utrzymywanej przez klasztor PP. Klarysek w Starym Sączu . . . . .	250	—	250
		Dla konwentu OO. Bazylianów w Ławrowie . . . . .	85	05	—
		<b>Suma rubryki III.</b>	<b>3.065</b>	<b>79<math>\frac{1}{2}</math></b>	<b>3.470</b>
IV.		<b>Adjuta.</b>			
	7	Dla kandydatów i kandydatek stanu nauczycielskiego. . . . .	5.091	22	5.000
V.		<b>Zapomogi i remuneracye.</b>			
	8	Remuneracye zmienne i zapomogi dla nauczycieli szkół ludowych i katechetów . . . . .	20.054	32 $\frac{1}{2}$	20.000
	9	Remuneracye za naukę robót ręcznych . . . . .	1.945	—	2.000
		<b>Suma rubryki V.</b>	<b>21.999</b>	<b>32<math>\frac{1}{2}</math></b>	<b>22.000</b>
VI.		<b>Podatki i daniny.</b>			
	10	Od gruntów szkolnych . . . . .		221	5
VII.		<b>Koszta podróży i diety</b>			
	11	nauczycieli, przeniesionych ze względów służbowych. . . . .	504	05	500
VIII.		<b>Dodatki pięcioletnie dla nauczycieli.</b>			
	12	Na dodatki pięcioletnie dla nauczycieli, według obecnego stanu. . . . .			10.000
	13	Na dodatki pięcioletnie dla nauczycieli, którym drugi dodatek pięcioletni w ciągu lat 1879. i 1880. przypadł . . . . .	28.662	30 $\frac{1}{2}$	4.000
	14	Na dodatki pięcioletnie dla nauczycieli w ciągu lat 1879. i 1880. nowo przyznać się mające . . . . .			2.000
		<i>Kredyt dodatkowy</i> wedle uchwały z dnia 14. Lipca 1880 . . . . .			7.735
		<b>Suma rubryki VIII.</b>	<b>28.662</b>	<b>30<math>\frac{1}{2}</math></b>	<b>23.735</b>
IX.		<b>Dodatek do funduszu emerytalnego.</b>			
	15	Dodatek stale systemizowany na emerytury dla nauczycieli etatowych, tudzież na zaopatrzenie wdów i sierót po nauczycielach . . . . .	12.800	—	12.800



W porównaniu z kwotą prelimino- waną okazują się wydatki		Uzasadnienie różnic	Należytości			
			czynne		bierne	
mniejsze	większe		z roku bieżącego			
zł.	zł.		zł.	ct.	zł.	ct.
—	19.528	<i>Wydatek większy</i> , spowodowany niezbędną potrzebą otwierania klas równorzędnych i ustanawiania dla tychże zastępców nauczycieli, a to na podstawie art. 4. ustawy z dnia 2 Maja 1873 Nr. 250.	—	—	1.454	18
469	—	<i>Wydatek mniejszy</i> z powodu, że zasiłek stosuje się do liczby członków i zmienności własnych dochodów zakładu.				
20	—					
—	—					
—	85	<i>Wydatek większy</i> z powodu asygnowania jednorazowej subwencji w kwocie obok wykazanej na mocy rozporządzenia R. S. K. z dnia 29. Września 1880 do L. 6575.	—	—	—	—
489	85					
404	—					
—	91	<i>Wydatek większy</i> z powodu nadebrania adjutów w kwocie 66 zł. 66 ct., które jednak ściągnięto i do przychodu pobrano. Reszta przekroczenia w kwocie 24 zł. 56 ct. powstała z powodu nie pobranych za rok 1879, a przeniesionych na kredyt bieżący, należytości.	—	—	—	—
—	—		—	—	251	75
—	—		—	—	251	75
3	—	<i>Wydatek mniejszy</i> z powodu, iż rozporządzeniem z dnia 31 Listopada 1880 L. 7832 wyasygnowano tylko . . . . . 2 zł. 21 ct.	—	—	5	88
—	4	<i>Wydatek większy</i> wedle rzeczywistej potrzeby, której niepodobna naprzód przewidzieć.	—	—	—	—
—	4.927	<i>Wydatek większy</i> z powodu zaasygnowania dodatków pięcioletnich wielkiej liczbie nauczycieli na etat przeniesionych, których przedetatowy czas służby do kwinkwennium wliczono, tudzież w skutek przeprowadzenia reorganizacji szkół.			282	34
—	4.927		—	—	282	34
—	—		—	—	—	—
—	—		—	—	—	—

## Wydatki.

## Fundusz

Liczba		P o s z c z e g ó l n i e n i e	Wydatki w roku 1880.		Kwota preli- minowana wedle usta- wy z d. 17. Lipca 1880.
rubryki	po- zycyl		zł.	ct.	zł.
budżetu					
X.	16	Na emeryturę dla nauczycieli, którzy utracą posady w skutek reorganizacji szkół ( <i>nadzwyczajne</i> )	7.900	23 1/2	5.000
XI.		<b>Dary z łaski.</b>			
		<i>a) Stałe.</i>			
17		Januszewska Wiktorya i 4 sieroty (17 i 32 poz. budżetu) . . . . .	208	29	83 1/2
18		Kloss Franciszka . . . . .	35	—	35
19		Hołubowicz Petronela . . . . .	63	—	63
20		Klisiewicz Julia . . . . .	36	—	36
21		Dubiel Amalia . . . . .	63	—	63
22		Theil Anna . . . . .	52	50	53
23		Prokopowicz Emilia . . . . .	30	—	30
24		Mikiewicz Eleonora . . . . .	20	—	20
25		Hurakowska Marya . . . . .	51	24	64
26		Konopnicka Katarzyna . . . . .	105	—	105
27		Potocka Walerya . . . . .	31	50	31
28		Praszałowicz Marya . . . . .	40	—	40
29		Runie Leokadya . . . . .	—	—	12
30		Filipowska Joanna . . . . .	52	50	52
31		Kołodrańska Zofia . . . . .	79	96	80
32		Januszewska Wiktorya . . . . .	—	—	—
33		Elsner Karolina . . . . .	80	—	80
34		Rogozińska Józefa . . . . .	40	—	40
		Seniów Agata . . . . .	38	32	—
		Zaczkiewicz Helena . . . . .	122	50	—
		Witkowska Juha . . . . .	64	05	—
		Łepka Eulampia . . . . .	94	08	—
		Suma . . . . .	1.306	94	1.054
		<i>b) Jednorazowe.</i>			
35		Na jednorazowe dary z łaski dla nauczycieli, jako też wdów i sierót po nauczycielach . . . . .	2.095	84	2.946
		Suma rubryki XI.	3.402	78	4.000
XII.		<b>Potrzeby szkół ogólnej natury.</b>			
36		Na potrzeby szkół ogólnej natury . . . . .	237	22	1.500
37		Na zwyczajną krajową konferencję nauczycielską w roku 1880 . . . . .	—	—	—
38		Na napisanie i wydanie książki szkolnej do nauki niedzielnej . . . . .	—	—	1.000
		Suma rubryki XII.	237	22	2.500
XIII.		<b>Rozmaite wydatki.</b>			
39		Dodatek służbowy dla nauczycieli szkół pospolitych w Krakowie . . . . .	3.753	98 1/2	3.800
		Do przeniesienia . . . . .	3.753	98 1/2	3.800



## szkolny krajowy.

## Wydatki.

W porównaniu z kwotą preliminowaną okazują się wydatki		Uzasadnienie różnic	Należytości			
mniejsze zł.	większe zł.		czynne		bierne	
			z roku bieżącego			
			zł.	ct.	zł.	ct.
—	2.900	Wykazane przekroczenie powstało w skutek przeprowadzenia reorganizacji szkół.	—	—	45	57
42	—	<i>Wydatek mniejszy</i> , ponieważ należytości za Marzec i Kwiecień 1880. zamiast w dzienniku kraj. funduszu szkolnego, zarachowano w dzienniku funduszu emerytalnego szkolnego; przeprowadzenie mylnego zarachowania zarządzone rozp. R. S. z dnia 11. Czerwca 1880. do L. 5543.				
—	—					
—	—					
—	—					
—	—					
13	—	<i>Wydatek mniejszy</i> , ponieważ przywołony dar z łaski dla córki Eugenii Hurakowskiej ustał dnia 3 Marca 1879.				
—	1					
12	—	<i>Wydatek mniejszy</i> , ponieważ na mocy rozporządzenia R. S. K. z dnia 25 Kwietnia 1881. l. 718. wstrzymano dalszą wypłatę z końcem Września 1879. Przeniesiono do poz. 17.				
—	1					
—	—	<i>Wydatki większe</i> z powodu, iż dary te asygnowano w zastępstwie gmin, którym przypisano do zwrotu: Patrz rozp. R. S. k. z d. 31/3 1877 L. 2174 od gminy Sołotwina. z d. 31/3 1877 L. 2525 od gminy Jasło. z d. 28/12 1877 L. 7706 od gminy Żarki, Moczydło i Mętków. z d. 28/12 1877 L. 6960 w zastępstwie strony, która później będzie oznaczoną.				
—	38					
—	123					
—	64					
—	94					
67	321					
850	—	<i>Wydatek mniejszy</i> z powodu zmienności tej rubryki.	—	—	94	40
917	321		—	—	94	40
596	—					
1.263	—	<i>Wydatki mniejsze</i> z powodu, że wydatki tego rodzaju nie dadzą się naprzód ściśle obliczyć.				
—	—					
1.000	—					
2.263	—					
46	—	<i>Wydatek mniejszy</i> z powodu, iż przeniesiono nauczyciela Marcina Albińskiego w stały stan spoczynku, a posadę jego nie zaraz obsadzono.	—	—	—	—
46	—		—	—	—	—



## Wydatki i dochody.

## Fundusz

Liczba		Poszczególnienie	Wynikłości		Kwota preliniowana wedle ustawy z d. 17. Lipca 1880.
rubryki	pozycy		zł.	ct.	
budżetu			zł.	ct.	zł.
		Z przeniesienia .	3.753	98 <sup>1</sup> / <sub>2</sub>	3.800
	40	Różne inne wydatki:			
		Mylnie zarachowane wydatki i zwroty mylnie pobranych dochodów	6.042	63	—
		Na pokrycie zobowiązań stron co do płacy nauczycieli, którym to zobowiązaniom strony z powodu klęsk elementarnych uczynić nie mogły zadość, tudzież na koszt komisji z powodu lustracji budynków szkolnych i rozmaite nieprzewidziane wydatki zarządu tak licznych szkół .	3.030	16	3.000
		Suma rubryki XIII.	12.826	77 <sup>1</sup> / <sub>2</sub>	6.800
XIV.		<b>Na budynki szkolne gminom.</b>			
	41	Zasiłki bezzwrotne ( <i>nadzwyczajne</i> ) . . . . .	200	—	—
	42	Zaliczki zwrotne . . . . .	—	—	—
		Suma rubryki XIV.	200	—	—
		<b>D o c h o d y.</b>			
I.		<b>Odsetki od kapitałów.</b>			
	1	5% od obligacyj indemnizacyjnych na . . . . . 9.080 zł. m. k.	429	01 <sup>1</sup> / <sub>2</sub>	429
	2	5% od obligacyj jednolitego długu państwa . 156.620 „ „	6.577	20	6.577
	3	6% od listów zastawnych Banku hipoteczn. . 22.100 „ „	1.326	—	1.326
	4	6% od listów zastawnych Zakładu kredytów ziemskiego w Krakowie na . . . . . 11.500 „ „	690	—	690
	5	6% od obligacyj pożyczki kraj. z r.1873 na 98.600 „ „	5.922	—	5.916
	6-7	5% od obligacyj hipotekowanych w wal. wied. 1.948 złr. w. w. i 90.512 złp. 29 gr. . . . .	1.926	53	1.151
		Suma rubryki I.	16.870	74 <sup>1</sup> / <sub>2</sub>	16.089
II.		<b>Dochody z dóbr, realności i innych praw.</b>			
	8	Czynsz z ogrodu, własności Bractwa różańcowego w Dunajowie.	—	71	1
	9	Spadkobiercy Miezesza, z dochodów realności Nr. 269 m. na potrzeby Bractwa Bożego Ciała, obecnie funduszu szkolnego krajowego rocznie 10 złp. . . . .	—	—	1
	10	Czynsz z ogrodu własności Bractwa Serca Jezusowego, wydzierżawionego probostwu w Krukienicach . . . . .	378	—	2
	11	Czynsz z ogrodu własności Bractwa różańcowego w Bieczu . . . . .	157 <sup>1</sup> / <sub>2</sub>	—	1
	12	Czynsz z wydzierżawionych gruntów szkolnych w Zagórzcu . . . . .	5	—	5
		Suma rubryki II.	11	06 <sup>1</sup> / <sub>2</sub>	10
III.		<b>Dodatki.</b>			
	13	Od c. k. Skarbu salin, zwrot <sup>1</sup> / <sub>3</sub> części pensyj emerytalnych nauczycieli i nauczycielek szkoły głównej, tudzież szkoły pamińskiej w Wieliczce . . . . .	—	—	490
		Do przeniesienia .	—	—	490

## szkolny krajowy.

## Wydatki i dochody.

W porównaniu z kwotą preliminowaną okazują się wyniki		Uzasadnienie różnic	Należytości			
wynikłości			czynne		bierne	
mniejsze	większe		z roku bieżącego			
zł.	zł.		zł.	ct.	zł.	ct.
46	—	<i>Wydatki rzeczywiste</i> wynosiły . . . 3.030 zł. 16 ct. reszta zaś wydatków w kwocie . . . 6.042 " 63 " powstała przez mylne zarachowanie przez c. k. Urzędy podatkowe, przypadających na inne fundusze wydatków, których zwrot zarządono.				
—	6.043					
—	30					2 10
46	6.073	<i>Wydatek większy</i> , ponieważ rozporządzeniem R. S. k. z dnia 4 Listopada 1879. L. 11 023. zaasygnowano dla gminy Zazdrość na budowę szkoły na rachunek r. 1879 . 300 zł. z tej sumy wydano 22 Maja 1880 . . . . . 100 " które w zamknięciu rachunków za rok 1879 uwi- doczniono, resztę w kwocie . . . . . 200 zł. wydano dopiero w drugiej połowie roku 1880. i prze- niesiono takową do rachunku roku 1880.				
—	6.027					2 10
—	200					
—	—					
—	200					
—	—	<i>Dochód większy</i> , ponieważ z powodu wylosowania pomuo- żył się stan obligacyj pożyczki kraj. z r. 1873 o 100 zł. od której odsetki pobrano.				
—	6					
—	776			32 80	—	—
—	782	<i>Dochód większy</i> z powodu ściągnięcia w roku przedmioto- wym znaczniejszej kwoty zaległych a wątpliwych od- setków.	32 80	—	—	
—	—					
—	—					
1	—		1 05	—	—	
—	2	<i>Dochód większy</i> z powodu ściągnięcia zaległości.				
—	1					
—	—					
1	3		1 05	—	—	
—	2	<i>Dochód mniejszy</i> . ponieważ c. k. Skarb salin nie uiszczył tej należytości. Urgowano do L. W. 13037/81, 19449/81, 23804/81, 27855/81, 34049/81.				
490	—			669 67	—	—
490	—			669 67	—	—



## Dochody.

## Fundusz

Liczba		Poszczególności	Dochody w roku 1880.		Kwota preli- minowana wedle usta- wy z d. 17. Lipca 1880.
rubryki	po- zycy		zł.	ct.	
budżetu					
		Z przeniesienia . . . . .	—	—	490
14		Od dominium Zaleszczyki, dodatek na wydatki kancelaryjne dla tamtejszej szkoły głównej . . . . .	135	58	14
15		Od tarnowskiej gminy żydowskiej, dodatek na utrzymanie IV. klasy przy tamtejszej szkole głównej . . . . .	26	25	26
		Suma rubryki III.	161	83	530
IV.	16	Zysk ze sprzedaży książek szkolnych . . . . .	2.835	—	2.835
V.	17	Zapisy i darowizny . . . . .	—	—	—
VI.	18	Taksy od spadków . . . . .	7.223	21 1/2	8.500
VII.		<b>Rozmaite dochody.</b>			
	19	Zwroty zaliczek funduszom szkolnym okręgowym udzielonych (nadzwyczajne) . . . . .	26.133	46 1/2	30.000
	20	Zwroty wydatków innych rubryk budżetowych, tudzież zaliczek z lat dawniejszych . . . . .	1.475	71 1/2	2.000
	21	Rozmaite:			
		a) Drobne . . . . .	69	29 1/2	15
		b) Zwroty pensyj i emerytur . . . . .	451	36 1/2	—
		c) Mylne pobory i zwroty mylnych wydatków c. k. Urzędów podatkowych . . . . .	3.477	33 1/2	—
		Suma rubryki VII.	31.607	17 1/2	32.015



## szkolny krajowy.

## Dochody.

W porównaniu z kwotą preliminowaną okazują się dochody		Uzasadnienie różnic	Należytości				
mniejsze zł.	większe zł.		czynne		bierne		
			z roku bieżącego				
			zł.	ct.	zł.	ct.	
490	—			669	67	—	—
—	122	<i>Dochód większy</i> , ponieważ w roku bieżącym wpłynęła także zaległość w kwocie 121 zł. 58 ct,		—	—	—	—
—	—			26	25	—	—
490	122			695	92	—	—
368	—			—	—	—	—
—	—			—	—	—	—
—	—			—	—	—	—
1.277	—	<i>Dochód mniejszy</i> z powodu zmienności dochodów tego rodzaju.		—	—	—	—
3.866	—	<i>Do pozycji 19.</i> Z końcem r. 1879. zalegało zaliczek funduszom szkolnym okręgowym udzielonych . . . . . 133.595 zł. 69 ct.		64.507	77½	—	—
524	—	W r.1880. dano nowych zaliczek . . . . . 71.300 „ — „		48	62	—	—
—	—	nadebrano przez Rady szkolne okręgowe zasiłków . . . . . 5.972 „ 15 „		—	—	—	—
—	—	Razem 210 867 zł. 84 ct.		—	—	—	—
—	54	Na to uiszczono w ciągu roku 1880 . . . . . 26.133 zł. 46½ ct.		—	—	—	—
—	451	Odpisano nieopbranych zaliczek . . . . . 3.631 „ 25 „ 29.764 „ 71½ „		580	77	—	—
—	3.477	Pozostaje zaległość z końcem 1880. r. a to po koniec 1879 r. 116 595 zł. 35 ct.		50	56	—	—
4.390	3.982	za rok 1880. 64.507 „ 77½ „ 181.103 zł. 12½ ct.		65.187	72½	—	—
408	—	O ściągnięcie tych zaległości Wydział krajowy wydał do krajowej Rady szkolnej, do Rad okręgowych i do c. k. Starostw 312 odezwo i urgensów (po koniec Czerwca 1881)					
		<i>Do poz. 20.</i> Zwroty korelatywne rozmaitych rubryk budżetowych i zaliczki dawne są również przedmiotem ciągłych korespondencyj i urgensów do Rad szkolnych; ściągnięcie takowych postępuje jednak niesporo, a dochód z tego tytułu nie da się naprzód dokładnie obliczyć.					
		<i>Do pozycji 21 a).</i> Wysokości dochodów tej pozycji niestałej niepodobna przewidzieć.					
		<i>Do pozycji 21 b).</i> Dochody te wynikłe z wydatków ponoszonych zastępczo przez fundusz szkolny krajowy — ściągnięte zostały od stron zobowiązanych i tu dla ewidencji osobno są wykazane.					

## Dochody.

## Fundusz

Liczba		Poszczególne	Dochody w roku 1880.		Kwota preli- minowana wedle usta- wy z d. 17. Lipca 1880.
rubryki	po- zycyl		zł.	ct.	
budżetu					zł.
VIII.	22	Dodatek z c. k. Skarbu państwa . . . . .	54.943	—	54.943
IX.	23	Zwroty zaliczek, gminom na budynki szkolne udzielonych (nadzwyczajne) . . . . .	19.629	39	20.000
<b>Dodatek z funduszu krajowego.</b>					
		a) Według budżetu uchwalonego 30. Czerwca 1880. na pokrycie niedoboru . . . . .			215.629
		b) Według uchwały z dnia 14 Lipca 1880. na zasiłki dla fundu- szów szkolnych okręgowych . . . . .	283.629	27 $\frac{1}{2}$	16.912
		na dodatki pięcioletnie dla nauczycieli . . . . .			7.735
		na zasiłki zwrotne dla funduszków szkolnych okręgowych ( <i>nad- zwyczajne</i> ) . . . . .	71.300	—	50.000
		Suma zwyczajne . . . . .	283.629	27 $\frac{1}{2}$	240.276
		Suma <i>nadzwyczajne</i> . . . . .	71.300	—	50.000
		<b>Razem</b> . . . . .	354.929	27 $\frac{1}{2}$	290.276



W porównaniu z kwotą prelimino- waną okazują się dochody		Uzasadnienie różnic	Należytości			
			czynne		bierne	
mniejsze zł.	większe zł.		z roku bieżącego			
			zł.	ct.	zł.	ct.
—	—	<i>Do pozycji 21 c).</i> Rektyfikacja częstych i nieraz znacznych usterek c. k. Urzędów podatkowych spowodowała rachunkowe przeprowadzenie w tej przypadkowej, preliminarzem nie objętej pozycji.	—	—	—	—
371	—		1.782	96	—	—
—	—	<i>Dochód mniejszy</i> , ponieważ niektórym gminom dla ubóstwa przedłużono termin uiszczeń. W ogóle rozdano od roku 1876 . . . . . 187.844 zł. 30 ct. Przyrosło ze sprostowania rachunku z Radą szkolną kr. do L. W. 39910/81 . . . . . 1.782 „ 96 „ <u>189.627 zł. 26 ct.</u>				
—	—	Z tego upłacono: po koniec r. 1879. 42.225 zł. 14 ct. w roku 1880 . . . . . 19.629 „ 39 „ <u>61.854 „ 53 „</u>				
—	—	Pozostaje do ściągnięcia w ratach od 1 do 10 lat: zaliczek dawniej- szych . . . . . 125.989 zł. 77 ct. za rok 1880. . . . . 1.782 „ 96 „ <u>127.772 zł. 73 ct.</u>				
—	43.353					
—	21.300					
—	43.353					
—	21.300					
—	64.653	<i>Dochód większy</i> , ponieważ pobrano z funduszu krajowego taką kwotę, jaka okazała się potrzebną do pokrycia niedoboru.				



# WYKAZ NALEŻYTOŚCI

## czynnych i biernych z lat ubiegłych

z końcem roku 1880 pozostałych.

Rubryka budżetu	Poszczególnienie	Należytości			
		czynne		bierno	
		zł.	ct.	zł.	ct.
<b>W y d a t k i.</b>					
II.	Substytucye . . . . .	—	—	5.425	70
V.	Zapomogi i remuneracye . . . . .	—	—	519	89
VI.	Podatki i daniny . . . . .	—	—	5	88
VIII.	Dodatki pięcioletnie . . . . .	—	—	258	84
XI.	Dary z łaski . . . . .	—	—	—	58
XII.	Potrzeby szkolne ogólnej natury . . . . .	—	—	7	45
XIII.	Rozmaite wydatki . . . . .	—	—	51	5
<b>D o c h o d y.</b>					
I.	Odsetki od kapitałów . . . . .	53	78	—	—
II.	Dochody z dóbr, realności i innych praw . . . . .	10	50	—	—
III.	Dodatki . . . . .	5.065	38	—	—
IV.	Zysk ze sprzedaży książek szkolnych . . . . .	600	—	—	—
VI.	Taksy od spadków . . . . .	2	72	—	—
VII.	Rozmaite dochody:				
	a) zwroty zaliczek, danych funduszom szkolnym okręgowym, wedle wykazu na odwrotnej stronie . . . . .	116.595	35	—	—
	b) rozmaite inne . . . . .	19.189	95	—	—
IX.	Zwroty zaliczek, gminom na budynki szkolne udzielonych . . . . .	125.989	77	—	—
	Suma . . . . .	267.507	45	6.269	39

# W Y K A Z

zaległych zaliczek Radom szkolnym okręgowym danych  
po koniec roku budżetowego 1880.

1.	Bada szkolna okręgowa w Bochni . . . . .	32.900 zł. — ct.
2.	" " " " Drohobyczu . . . . .	8.000 " — "
3.	" " " " Gródku . . . . .	13.500 " — "
4.	" " " " Husiatynie . . . . .	4.000 " — "
5.	" " " " Kałuszu . . . . .	15.000 " — "
6.	" " " " Krakowie . . . . .	5.490 " 00 <sup>1</sup> / <sub>2</sub> "
7.	" " " " Lwowie . . . . .	4.000 " — "
8.	" " " " Mielcu . . . . .	1.000 " — "
9.	" " " " Mościskach . . . . .	3.000 " — "
10.	" " " " Pilźnie . . . . .	7.348 " 36 "
11.	" " " " Ropezycach . . . . .	10.000 " — "
12.	" " " " Stryju . . . . .	9.000 " — "
13.	" " " " Sanoku . . . . .	4.000 " — "
14.	" " " " Stanisławowie . . . . .	4.917 " 43 "
15.	" " " " Tarnopolu . . . . .	37.400 " — "
16.	" " " " Tarnowie . . . . .	14.500 " — "
17.	" " " " Żółkwi . . . . .	7.047 " 33 "
<u>Suma</u>		<u>181.103 zł. 12<sup>1</sup>/<sub>2</sub> ct.</u>

Z tego wykazano:

w zamknięciu rachunku rubryka VII. pozycya 19 . . . . .	64.507 zł. 77 <sup>1</sup> / <sub>2</sub> ct.
w wykazie zaległości z lat dawnych na odwrotnej stronie rubryka VII. a. . . . .	<u>116.595 " 35 "</u>

## Wykaz zaległych z końcem roku 1880. zaliczek,

Powiat	Liczba porządkowa	Nazwa gmin	Należało		Spłacono w r. 1880		Zalega na r. 1881.	
			zł.	ct.	zł.	ct.	zł.	ct.
Brzozów	1	Bachorzec gmina	450	—	50	—	400	—
Kołomyja	2	Balińce „	500	—	100	—	400	—
Mościska	3	Balice „	200	—	—	—	200	—
Gródek	4	Bar „	180	—	20	—	160	—
Trembowla	5	Bernadówka „	337	—	337	—	—	—
Czortków	6	Biała „	500	—	100	—	400	—
Sambor	7	Biskowice „	750	—	250	—	500	—
Złoczów	8	Bobutyn „	275	—	25	—	250	—
Przemyśl	9	Bolestraszyce „	800	—	200	—	600	—
Złoczów	10	Boniszyn „	249	99	83	33	166	66
Borszczów	11	Borszczów „	1200	—	150	—	1050	—
Bóbrka	12	Bóbrka „	800	—	100	—	700	—
Buczacz	13	Buczacz „	1500	—	450	—	1050	—
Jasło	14	Brzyszczyki „	243	—	27	—	216	—
Zaleszczyki	15	Capowice „	200	—	50	—	150	—
Jarosław	16	Cetula „	400	—	200	—	200	—
Staremiasto	17	Chyrów „	480	—	60	—	420	—
Stanisławów	18	Czerniejów „	300	—	50	—	250	—
Sącz nowy	19	Czarny potok „	330	68	14	13	316	55
Zbaraż	20	Czernichowce „	1500	—	1000	—	500	—
Brody	21	Czystopad „	176	—	32	—	144	—
Rzeszów	22	Czudec miasto	450	—	50	—	400	—
Rzeszów	23	Czudeckie przedmieście	450	—	50	—	400	—
Brody	24	Czyszki gmina	116	65	30	—	86	65
Lwów	25	Czyszki „	180	—	—	—	180	—
Trembowla	26	Darachów „	600	—	100	—	500	—
Dąbrowa	27	Dąbrowa „	5700	—	300	—	5400	—
Żydaczów	28	Derżów „	800	—	200	—	600	—
Dobromil	29	Dobromil miasto, „	2700	—	300	—	2400	—
Brzozów	30	Dubiecko gmina	1350	—	—	—	1350	—
Krosno	31	Dukla „	2720	—	280	—	2440	—
Mielec	32	Dulcza wielka „	800	—	—	—	800	—
Jarosław	33	Duńkowie „	900	—	100	—	800	—
Rzeszów	34	Dylągówka „	150	—	50	—	100	—
Horodenka	35	Dżurków „	400	—	100	—	300	—
Żydaczów	36	Folwarki żydaczowskie	656	—	18	—	638	—
Brody	37	Gaje starobrodzkie	600	—	60	—	540	—
Ropeczyce	38	Glinik gmina	400	—	50	—	350	—
Złoczów	39	Gołogóry „	1120	—	65	—	1055	—
Jasło	40	Gorajowice „	117	—	13	—	104	—
Skałat	41	Grzymałów „	1000	—	—	—	1000	—
Husiatyn	42	Hadyńkowie „	425	—	25	—	400	—
Lwów	43	Hodowica „	400	—	—	—	400	—
Jaworów	44	Hruszów i Kłonica gmina	397	50	50	—	347	50
Złoczów	45	Hucisko oleskie „	33	33	15	—	18	33
Lwów	46	Jaryczów stary „	500	—	—	—	500	—
Złoczów	47	Jezierzanka gmina	225	—	15	—	210	—
Trembowla	48	Ławcze „	500	—	—	—	500	—
Myślenice	49	Jordanów „	900	—	200	—	700	—
Do przeniesienia . .			35.962	15	5.369	46	30.592	69



## udzielonych gminom na budynki szkolne.

Powiat	Liczba porządkowa	Nazwa gmin	Należało		Spłacono w r. 1880		Zalega na r. 1881	
			zł.	ct.	zł.	ct.	zł.	ct.
		Z przeniesienia . .	35.962	15	5.369	46	30.592	69
Kołomyja	50	Ispas gmina	300	—	—	—	300	—
Kałuż	51	Kałuż „	1600	—	200	—	1400	—
Rndki	52	Komarno „	1250	—	—	—	1250	—
Trembowla	53	Kobyłowłoki „	900	—	100	—	800	—
Kołomyja	54	Kołomyja „	900	—	200	—	700	—
Nisko	55	Kopki „	75	—	75	—	—	—
Sambor	56	Kornalowice „	480	—	—	—	480	—
Czortków	57	Koropiec „	100	—	40	—	60	—
Złoczów	58	Koropiec „	275	—	—	—	275	—
Stryj	59	Korezyn szlach. i włośc.	300	—	51	50	248	50
Krosno	60	Korezyn gmina	400	—	50	—	350	—
Biała	61	Kozy „	500	—	200	—	300	—
Kossów	62	Kosmacz „	291	67	—	—	291	67
Mościska	63	Krakowiec „	360	—	40	—	320	—
Przemyśl	64	Krowniki „	100	—	100	—	—	—
Krosno	65	Krościenko „	100	—	50	—	50	—
Mościska	66	Królin „	71	40	10	20	61	20
Sącz nowy	67	Krynica „	769	44	202	28	567	16
Stanisławów	68	Kryłos „	400	—	50	—	350	—
Wadowice	69	Krzęcin „	400	—	50	—	350	—
Przemyśl	70	Krzyweze „	640	—	80	—	560	—
Zółkiew	71	Kulików „	1192	74	670	58	522	16
Kossów	72	Kuty „	2700	—	300	—	2400	—
Wadowice	73	Lachowice „	540	—	—	—	540	—
Mościska	74	Lacka Wola „	450	—	50	—	400	—
Złoczów	75	Lackie wielkie i małe	400	—	100	—	300	—
Złoczów	76	Leszniów gmina	100	—	100	—	—	—
Wadowice	77	Lanckorona „	540	—	60	—	480	—
Trembowla	78	Loszniów „	500	—	—	—	500	—
Bóbrka	79	Leszczyn „	160	—	40	—	120	—
Żańcut	80	Leżajsk „	4000	—	—	—	4000	—
Bochnia	81	Lipnica dolna „	360	—	40	—	320	—
Lisko	82	Lisko „	600	—	100	—	500	—
Dolina	83	Lisowice „	487	50	225	—	262	50
Cieszanów	84	Lubaczów „	1000	—	500	—	500	—
Pilzno	85	Lubcza „	600	—	—	—	600	—
Jasło	86	Lubla „	200	—	—	—	200	—
Jarosław	87	Żańcut miasto	2000	—	—	—	2000	—
Jarosław	88	Żańcut „	2800	—	—	—	2800	—
Biała	89	Żeki „	450	—	100	—	350	—
Skalät	90	Żoszniów „	500	—	—	—	500	—
Żańcut	91	Markowa „	600	—	—	—	600	—
Tłumacz	92	Markowce „	300	—	100	—	200	—
Złoczów	93	Meteniów „	150	—	75	—	75	—
Limanowa	94	Męcina „	29	—	—	—	29	—
Gródek	95	Milatyn „	140	—	20	—	120	—
Złoczów	96	Mitulín „	250	—	—	—	250	—
		Do przeniesienia . .	67.223	90	9.349	02	57.874	88

## Wykaz zaległych z końcem roku 1880. zaliczek,

Powiat	Liczba porządkowa	Nazwa gmin	Należało		Spłacono w r. 1880		Zalega na r. 1881	
			zł.	ct.	zł.	ct.	zł.	ct.
		Z przeniesienia . .	67.223	90	9.349	02	57.874	88
Trembowla	97	Młyniska gmina	500	—	200	—	300	—
Jasło	98	Myscowa "	250	—	—	—	250	—
Nadwórna	99	Nadwórna "	320	—	40	—	280	—
Żółkiew	100	Nahorec "	300	—	100	—	200	—
Trembowla	101	Nałuże "	200	—	—	—	200	—
Brzeżany	102	Narajów "	150	—	—	—	150	—
Ropczyce	103	Nawsie "	350	—	100	—	250	—
Kamionka	104	Niemiłów "	640	—	80	—	560	—
Bochnia	105	Niepołomice "	1040	25	—	—	1040	25
Nisko	106	Nisko "	1200	—	150	—	1050	—
Rzeszów	107	Nowosielce "	400	—	200	—	200	—
Myślenice	108	Nowy Targ "	1000	—	—	—	1000	—
Zbaraż	109	Ochrymowce "	533	32	200	01	333	31
Kamionka	110	Ohładów "	33	32	33	32	—	—
Sambor	111	Olszanik "	200	—	—	—	200	—
Biała	112	Osiek "	500	—	500	—	—	—
Wadowice	113	Osiek "	360	—	40	—	320	—
Mielec	114	Padew narodowa gmina	350	—	50	—	300	—
Buczacz	115	Pelikowce gmina	400	—	50	—	350	—
Biała	116	Pisarzowice "	250	—	250	—	—	—
Jarosław	117	Piskorowice "	400	—	50	—	350	—
Kossów	118	Pistyń "	840	—	100	—	740	—
Lydaczów	119	Pobereże "	480	—	60	—	420	—
Stryj	120	Podhorodce "	375	—	—	—	375	—
Bohnia	121	Podłęże "	129	—	—	—	129	—
Rudki	122	Pohorec "	180	—	20	—	160	—
Tarnów	123	Poręba radna "	133	—	—	—	133	—
Buczacz	124	Potok złoty "	500	—	150	—	350	—
Przemysł	125	Przemysł miasto	5400	—	600	—	4800	—
Brody	126	Przewłęcznia gmina	250	—	50	—	200	—
Jasło	127	Przybówka "	400	—	40	—	360	—
Sambor	128	Radłowice "	400	—	100	—	300	—
Jarosław	129	Radymno "	3000	—	—	—	3000	—
Kamionka strumiłowa	130	Radziechów "	4614	02	376	72	4237	30
Kołomyja	131	Rakowczyk "	400	—	50	—	350	—
Skała	132	Rasztowce "	400	—	50	—	350	—
Brody	133	Raźniów "	149	94	16	66	133	28
Brody	134	Reniów "	50	—	—	—	50	—
Rohatyn	135	Rohatyn "	4500	—	500	—	4000	—
Gródek	136	Rodatycze "	350	—	50	—	300	—
Jasło	137	Równe "	320	—	—	—	320	—
Stryi	138	Rozhórcze "	480	—	120	—	360	—
Rudki	139	Rudki "	300	—	100	—	200	—
Złoczów	140	Ryków "	250	—	100	—	150	—
Kamionka strumiłowa	141	Rzepniów "	66	64	66	64	—	—
Rzeszów	142	Rzeszów "	3000	—	300	—	2700	—
Sanok	143	Sanok "	960	—	120	—	840	—
		Do przeniesienia . .	104.528	39	14.362	37	90.166	02



## udzielonych gminom na budynki szkolne.

Powiat	Liczba porządkowa	Nazwa gmin	Należało		Spłacono w r. 1880		Zalega na r. 1881	
			zł.	ct.	zł.	ct.	zł.	ct.
		Z przeniesienia . .	104.528	39	14 362	37	90.166	02
Jaworów	144	Sarny gmina	1000	—	100	—	900	—
Mielec	145	Schönangier "	500	—	50	—	450	—
Gorlice	146	Siary "	300	—	100	—	200	—
Sambor	147	Sielce "	300	—	100	—	200	—
Jarosław	148	Sieniawa "	1582	96	—	—	1582	96
Bochnia	149	Siepraw i Łyczanka gmina	640	—	—	—	640	—
Kołomyja	150	Siemakowce gmina	600	—	—	—	600	—
Borszczów	151	Skąła "	2000	—	250	—	1750	—
Złoczów	152	Sławna "	160	—	20	—	140	—
Sambor	153	Stupnica i Kotowania	299	94	99	98	199	96
Stryj	154	Sokołów gmina	158	—	—	—	158	—
Kolbuszowa	155	Sokołów "	2000	—	200	—	1800	—
Lwów	156	Sokolniki "	1000	—	—	—	1000	—
Staremiasto	157	Stare miasto "	400	—	50	—	350	—
Przemyśl	158	Starzawa "	266	68	—	—	266	68
Tarnopol	159	Stechnikowce "	200	—	200	—	—	—
Przemyśl	160	Stubno "	400	—	—	—	400	—
Zydaczów	161	Stulsko "	480	—	160	—	320	—
Kamionka Strumiłowa	162	Stojanów "	300	—	100	—	200	—
Sanok	163	Strachocina "	300	—	50	—	250	—
Złoczów	164	Stronibaby "	133	34	33	33	100	01
Kamionka	165	Środopolce "	600	—	60	—	540	—
Lwów	166	Sroki "	200	—	—	—	200	—
Myslenice	167	Sutkowice "	640	—	80	—	560	—
Rzeszów	168	Świleża "	600	—	—	—	600	—
Jasło	169	Szebnie "	60	—	20	—	40	—
Czortków	170	Szmańkowce "	300	—	300	—	—	—
Brzeżany	171	Szybalin "	100	—	—	—	100	—
Tarnobrzeg	172	Tarnobrzeg z Dzikowem	214	28	—	—	214	28
Mościska	173	Tuligłowy gmina	121	80	—	—	121	80
Jarosław	174	Tuligłowy "	700	—	100	—	600	—
Trembowla	175	Turka "	775	—	25	—	750	—
Jasło	176	Turze "	50	—	50	—	—	—
Staremiasto	177	Turze "	240	—	—	—	240	—
Rzeszów	178	Trzciana "	320	—	40	—	280	—
Dobromil	179	Trzcianiec "	525	—	66	54	458	46
Mościska	180	Trzecieniec "	400	—	100	—	300	—
Rzeszów	181	Tyczyn "	870	—	—	—	870	—
Tłumacz	182	Tyśmienica "	600	—	120	—	480	—
Stryj	183	Uhełna "	380	—	60	—	320	—
Rawa	184	Uhnów "	450	—	—	—	450	—
Bochnia	185	Ujście solne "	1680	62	—	—	1680	62
Nisko	186	Ulanów "	100	—	50	—	50	—
Cieszanów	187	Ułazów "	400	—	—	—	400	—
Złoczów	188	Urlów "	166	60	33	32	133	28
Złoczów	189	Urlów z Chrabieźną	160	—	20	—	140	—
Złoczów	190	Usznia gmina	400	—	50	—	350	—
		Do przeniesienia . .	128.602	61	17.050	54	111.552	07



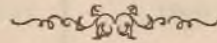
## Wykaz zaległych z końcem roku 1880. zaliczek, udzielonych gminom na budynki szkolne.

Powiat	Liczba porządkowa	Nazwa gmin	Należało		Spłacono w r. 1880		Zalega na r. 1881	
			zł.	ct.	zł.	ct.	zł.	ct.
		Z przeniesienia . .	128.602	61	17.050	54	111.552	07
Brzesko	191	Wesołów gmina	1080	—	98	—	982	—
Rawa	192	Werchrata "	300	—	100	—	200	—
Stryj	193	Weryń "	1350	—	150	—	1200	—
Żółkiew	194	Wiązowa "	240	—	60	—	180	—
Jaworów	195	Wielkie oczy "	1800	—	200	—	1600	—
Lwów	196	Winnki "	2000	—	—	—	2000	—
Bochnia	197	Wiśnicz stary "	65	—	32	50	32	50
Biała	198	Witkowie "	640	—	120	—	520	—
Ropczyce	199	Wolica ługowa i piaskowa	300	—	100	—	200	—
Bóbrka	200	Wybranówka gmina	320	—	—	—	320	—
Brody	201	Wysocko "	100	—	36	70	63	30
Rzeszów	202	Wysoka Łańcucka	700	—	100	—	600	—
Sokal	203	Zaboże gmina	350	—	50	—	300	—
Gorlice	204	Zagorzany "	240	—	30	—	210	—
Brzesko	205	Zakliczyn "	322	80	40	—	282	80
Złoczów	206	Zakomarze "	320	—	40	—	280	—
Jasło	207	Załęże "	300	—	50	—	250	—
Mościska	208	Zarzeze "	99	20	12	40	86	80
Brody	209	Zawidze "	149	94	33	32	116	62
Trembowla	210	Zazdrość "	402	60	52	60	350	—
Mielec	211	Zdziarzec "	600	—	60	—	540	—
Żółkiew	212	Żółkiew miasto	1250	—	250	—	1000	—
Łańcut	213	Żołyniec gmina	320	—	60	—	260	—
Złoczów	214	Żulice "	299	97	33	33	266	64
Żydaczów	215	Żurawno "	3950	—	250	—	3700	—
Sokal	216	Żużel "	300	—	100	—	200	—
Żydaczów	217	Żydaczów "	1000	—	520	—	480	—
		Razem . . .	147.402	12	19.629	39	127.772	73

II.

**KRAJOWY SZPITAL POWSZECHNY  
WE LWOWIE.**

**ODDZIAŁ CHORYCH I POŁOŻNIC.**



**ZAMKNIĘCIE RACHUNKU**

**za rok 1880.**

**W załączeniu wykaz należności czynnych i biernych z lat ubiegłych.**

LW. 54120/1881.



## Krajowy szpital powszechny

Liczba		S u m a r y u s z	O d d z i a ł				Razem		Ogólna kwota preliminowana wedle ustawy z dnia 17. Lipca 1880.	
rubryki	pazycyi		chorych		położnic		zł.	ct.		
budżetu			Wynikłości w roku 1880.							
			zł.	ct.	zł.	ct.	zł.	ct.		
<b>Wydatki.</b>										
I.	1—15	Płace i emolumenta etatowe . . . . .	zwyczajne	25.909	25 1/2	2.485	—	28.394	25 1/2	28.817
II.	16—23	Koszta utrzymania osób nieetatowych . . . . .	"	26.655	59 1/2	2.035	90	28.691	49 1/2	30.478
			nadzwyczajne	1.200	—	—	—	1.200	—	1.200
III.	24—31	Pensye . . . . .	zwyczajne	3.287	—	174	60	3.461	60	3.509
IV.	32—35	Zaopatrzenia, odstawnie i dary z łaski . . . . .	"	213	80	62	90	276	70	279
V.	36	Odprawy i spłaty kwartałów pośmiertnych . . . . .	"	47	—	3	—	50	—	330
VI.	37—38	Remuneracye i zapomogi . . . . .	"	788	36	107	10	895	46	1.043
VII.	39—47	Koszta gospodarcze . . . . .	"	66.614	52	4.095	47 1/2	70.709	99 1/2	84.647
			nadzwyczajne	5.313	44	581	70	5.895	14	7.850
VIII.	48—51	Koszta sanitarne . . . . .	zwyczajne	10.706	86	451	19	11.158	05	13.360
IX.	52	Potrzeby kancelaryjne . . . . .	"	954	48 1/2	60	40	1.014	88 1/2	1.150
X.	53	Potrzeby kapliczne . . . . .	"	294	50	—	—	294	50	360
XI.	54—57	Utrzymanie budynków . . . . .	"	4.077	44	469	—	4.546	44	4.525
			nadzwyczajne	—	—	—	—	—	—	350
XII.	58	Najem pomieszczeń . . . . .	zwyczajne	4.236	23	2.118	—	6.354	23	6.500
XIII.	59	Koszta utrzym. dzieci w szpitalu św. Zofii . . . . .	"	11.580	40	—	—	11.580	40	6.800
XIV.	60	Odsetki od kapitałów dłużnych . . . . .	"	—	—	352	02	352	02	352
XV.	61	Zapomogi dla położnic . . . . .	"	—	—	2.166	—	2.166	—	2.000
XVI.	62	Koszta utrzymania dzieci, zrodzonych na bezpłatnym oddziale położnic . . . . .	"	—	—	19	35	19	35	50
XVII.	63—64	Rozmaite . . . . .	"	335	37	9	—	344	37	600
		Suma wydatków rzeczywistych, ) zwyczajne		155.700	81 1/2	14.608	93 1/2	170.309	75	184.800
		budżetem objętych            ) nadzwyczajne		6.513	44	581	70	7.095	14	9.400
		Razem		162.214	25 1/2	15.190	63 1/2	177.404	89	194.200
<b>Dochody.</b>										
I.	1	Zapisy i legaty (opłaty pośmiertne) . . . . .	zwyczajne	7.382	10 1/2	—	—	7.382	10 1/2	8.900
II.	2—3	Dodatki . . . . .	"	23.075	06 1/2	120	91	23.195	97 1/2	24.450
III.	4—6	Zwroty kosztów leczenia . . . . .	"	121.770	26	282	60	122.052	86	115.700
IV.	7	Rozmaite . . . . .	"	2.604	02 1/2	—	—	2.604	02 1/2	204
—	—	Dotacye . . . . .	"	7.382	80	14.787	12 1/2	22.169	92 1/2	44.946
		Suma dochodów rzeczywistych, budżetem objętych . . . . .	zwyczajne	162.214	25 1/2	15.190	63 1/2	177.404	89	194.200

### Stan majątku z końcem roku 1880.

Należności czynne:		Stan czynny.		Szczegół.		Ogół.
a) w rubrykach wydatków:						
	bieżące . . . . .	2.404	zł. 51 ct.			
	z lat ubiegłych (patrz str. 102)	2.677	" 56 "	5.082	zł. 07 ct.	
b) w rubrykach dochodów:						
	bieżące . . . . .	160.962	zł. 15 1/2 ct.			
	z lat ubiegłych (patrz str. 102)	230.053	" 29 1/2 "	391 015	" 45 "	396.097 zł. 52 ct.
		<b>Stan bierny.</b>				
Należności biernie w rubrykach dochodów z roku bieżącego . . . . .						73 "
				<b>Czysty stan czynny . . . . .</b>		396.096 zł. 79 ct.





Wydatki.

Krajowy szpital powszechny

Liczba		Poszczególnienie wydatków	Oddział				Razem		Ogólna kwota preli-minowana wedle ustawy z dnia 17. Lipca 1880.
rubryki	pozycyi		chorych		położnic		zł.	ct.	
			Wydatki w roku 1880.						
budżetu			zł.	ct.	zł.	ct.	zł.	ct.	
I.		<b>Płace i emolumenta etatowe.</b>							
1	Dyrektor, płaca . . . . .	1.493	—	107	—	1.600	—	1.600	
	dodatek pięcioletni . . . . .	280	—	20	—	300	—	300	
	"  na mieszkanie . . . . .	373	—	27	—	400	—	400	
	opał . . . . .	134	—	10	—	144	—	153	
2	6 prymaryuszów, płaca . . . . .	7.200	—	—	—	7.200	—	7.200	
	dodatki pięcioletnie . . . . .	1.160	—	—	—	1.160	—	1.156	
3	Profesor akuszerzy, płaca . . . . .	—	—	650	—	650	—	650	
4	Prosektor, płaca . . . . .	1.120	—	80	—	1.200	—	1.200	
	dodatek pięcioletni . . . . .	187	—	13	—	200	—	200	
5	Chemik patologii, płaca . . . . .	933	—	67	—	1.000	—	1.000	
	dodatek pięcioletni . . . . .	140	—	10	—	150	—	150	
6	7 sekundaryuszów, płaca . . . . .	3.598	34	—	—	3.598	34	4.200	
7	Sekundaryusz dla oddziału położnic, płaca . . . . .	—	—	600	—	600	—	600	
8	4 asystentów, płaca . . . . .	1.999	92	—	—	1.999	92	2.000	
9	Akuszerka pierwsza, płaca . . . . .	—	—	400	—	400	—	400	
	dodatek pięcioletni . . . . .	—	—	40	—	40	—	40	
10	2 kapelanów, płaca . . . . .	841	25	60	—	901	25	1.200	
	dodatek na mieszkanie . . . . .	187	—	13	—	200	—	400	
11	Rządca, płaca . . . . .	1.120	—	80	—	1.200	—	1.200	
	dodatek pięcioletni . . . . .	187	—	13	—	200	—	200	
	opał . . . . .	134	—	10	—	144	—	153	
	oświetlenie . . . . .	41	21 1/2	4	—	45	21 1/2	55	
12	2 oficyałów, płaca . . . . .	1.867	—	133	—	2.000	—	2.000	
	dodatek pięcioletni dla jednego oficyała . . . . .	—	—	—	—	—	—	150	
13	2 pisarzy, płaca . . . . .	1.120	—	80	—	1.200	—	1.200	
	dodatek pięcioletni . . . . .	93	—	7	—	100	—	100	
14	Woźny, płaca . . . . .	373	—	27	—	400	—	400	
	dodatek pięcioletni . . . . .	28	—	2	—	30	—	30	
	"  na ubiór . . . . .	47	—	3	—	50	—	50	
15	Odźwierny, płaca . . . . .	326	—	24	—	350	—	350	
	dodatek pięcioletni . . . . .	28	—	2	—	30	—	30	
	"  na ubiór . . . . .	47	—	3	—	50	—	50	
	Suma	25.057	72 1/2	2.485	—	27.542	72 1/2	28.817	
—	Zaliczki udzielone na płace po strąceniu ściągniętych rat bieżących . . . . .	1.424	zł. 99 ct.	573	" 46 "	851	53	—	
	Suma rubryki I.	25.909	25 1/2	2.485	—	28.394	25 1/2	28.817	



we Lwowie.

Wydatki.

W porównaniu z kwotą preliminowaną okazują się wydatki		Uzasadnienie różnic		Należytości			
				czynne		bierne	
z roku bieżącego							
zł.	zł.			zł.	ct.	zł.	ct.
—	—						
—	—						
—	—						
9	—		<i>Wydatek mniejszy, spowodowany nieco niższą ceną drzewa opałowego.</i>				
—	—						
—	4		<i>Wydatek nieznacznie większy w skutek ściślejszego obliczenia.</i>				
—	—						
—	—						
602	—		<i>Wydatek mniejszy z powodu interkalaryum i nieobsadzenia jednej posady sekundaryusza.</i>				
—	—						
—	—						
—	—						
299	—		<i>Wydatek mniejszy z powodu, iż kapelanowi obrz. łac. nie nadano płacy systemizowanej.</i>				
200	—		<i>Wydatek mniejszy, ponieważ kapelan obrz. łac. nie pobierał dodatku na mieszkanie.</i>				
—	—						
9	—		<i>Wydatek mniejszy z powodu, jak przy poz. 1.</i>				
10	—		<i>Wydatek mniejszy z powodu niższej ceny nafty.</i>				
—	—						
150	—		<i>Wydatek mniejszy, ponieważ oficyałowi Grabowiczowi nie wypłacono dodatku pięcioletniego z powodu nadania mu posady protokolisty Wydziału krajowego (LW. 37197/79.)</i>				
—	—						
—	—						
—	—						
—	—						
—	—						
—	—						
—	—						
1.279	4						
—	852		<i>Wydatek niepreliminowany zarachowuje się na stałą rubrykę w myśl uchwały W. Sejmu z dnia 14. Października 1874.</i>	851	53	—	—
1.279	856			851	53	—	—
423							



**Wydatki.**

**Krajowy szpital powszechny**

Liczba		Poszczególnienie wydatków	Oddział				Razem		Ogólna kwota prelimitowana wedle ustawy z dnia 17. Lipca 1880.
			chorych		położnic				
rubryki	pozycji		Wydatki w roku 1880.						
			zł.	ct.	zł.	ct.	zł.	ct.	
budżetu						zł.	ct.	zł.	
<b>II.</b>		<b>Koszta utrzymania osób nieetatowych.</b>							
16	Przełożona Sióstr Miłosierdzia, płaca . . . . .	75	—	5	—	80	—	80	
	Wikt wraz z pieczywem i innymi potrzebami . . . . .	234	04	16	53	250	57	236	
17	18 Sióstr Miłosierdzia oddziałowych, płaca . . . . .	1.440	—	—	—	1.440	—	1.440	
	Wikt dla tychże wraz z pieczywem . . . . .	3.856	33	—	—	3.856	33	3.870	
	Inne potrzeby, jako to: wino, piwo, desery, pranie bielizny i t. d . . . . .	656	47	—	—	656	47	379	
18	1 Siostra Miłos. dla oddziału położnic, płaca	—	—	80	—	80	—	80	
	Wikt dla tejże wraz z pieczywem i innymi potrzebami . . . . .	—	—	247	82	247	82	236	
19	Dyetaryusze, płaca z dodatkiem drożyzny:								
	<small>Oddz. chorych Oddz. położnic</small>								
	<small>2.727 zł. 79ct. 185 zł. 81ct.</small>								
	Wikt z pieczywem dla pisarza w izbie przyjęcia . . . . .	201	31	11	62	3.126	53	3.021	
20	Maszynista z pomocnikiem, płaca . . . . .	466	65	33	35	500	—	1.000	
	Opał dla tychże . . . . .	33	40	2	40	35	80	38	
21	Akuszerka druga, płaca . . . . .	—	—	250	—	250	—	250	
22	Służba z wiktem i ubiorem:								
	A. służba oddziałowa . . . . .	10.662	63 1/2	751	37	11.414	— 1/2	19 848	
	B. „ wspólna . . . . .	6.301	97	452	—	6.753	97		
23	Naczelnik oddz. chirurgicznego, <i>nadzwyczajne</i>	1.200	—	—	—	1.200	—	1.200	
	Suma rubryki II. <i>zwyczajne</i>	26.655	59 1/2	2.035	90	28.691	49 1/2	30.478	
	<i>nadzwyczajne</i>	1.200	—	—	—	1.200	—	1.200	
	<b>Razem</b>	27.855	59 1/2	2.035	90	29.891	49 1/2	31.678	
<b>III.</b>		<b>Pensye.</b>							
24	Grund Ludwika, wdowa po rządce . . . . .	204	—	15	—	219	—	219	
25	Burkart Franciszka, wdowa po kontrolorze . . . . .	146	—	10	—	156	—	156	
26	Bodaszewska Agnieszka, wdowa po nadzorcy domu . . . . .	44	—	3	—	47	—	94	
27	Dr. Neuhauser Franciszek, były primariusz . . . . .	1.200	—	—	—	1.200	—	1.200	
	Do przeniesienia . . . . .	1.594	—	28	—	1.622	—	1.669	

we Lwowie.

Wydatki.

W porównaniu z kwotą preliminowaną okazują się wydatki		Uzasadnienie różnic	Należności			
			czynne		bierne	
z roku bieżącego						
zł.	zł.		zł.	ct.	zł.	ct.
—	—					
—	15	<i>Wydatek większy</i> z powodu, iż w pozycyi tej mieści się koszt prania bielizny, preliminowany w kosztach gospodarczych przy pralni (rubr. VII. poz. 44).				
14	—	<i>Wydatek mniejszy</i> z powodu niższych cen niektórych artykułów żywności.				
—	277					
—	—	<i>Wydatek większy</i> z powodu, jak przy poz. 16.				
—	12					
—	106	<i>Wydatek większy</i> , ponieważ dla wyrobienia zaległych prac kancelaryjnych okazała się konieczna potrzeba przyjęcia jednego dyetaryusza z płacą po 1 zł. dziennie od dnia 13. Listopada 1880. r., tudzież z powodu zastępstw urlopowanych urzędników (LW. 46198/80.).				
500	—	<i>Wydatek mniejszy</i> z powodu, iż posada maszynisty nie była stale obsadzoną, a zastępca pobierał niższe wynagrodzenie.				
2	—	<i>Wydatek mniejszy</i> z powodu, jak przy poz. 1.				
—	—					
1.680	—	<i>Wydatek mniejszy</i> z powodu, iż przyjęcie służby ograniczono do najkonieczniejszej potrzeby i że niektórym ze służby płacono niższe wynagrodzenie, niż na ten cel preliminowano; tudzież z powodu mniejszej ilości chorych. — Z pozycyi tej wydano na remuneracye dla sług kwotę 160 zł. (LW. 56602/80.)				
—	—					
2.196	410					
—	—					
2.196	410					
1.786	—					
—	—					
—	—					
47	—	<i>Wydatek mniejszy</i> z powodu śmierci pensjonistki (LW. 28232/80.).				
—	—					
47	—					



**Wydatki.**

**Krajowy szpital powszechny**

Liczba		Poszczególne wydatków	Oddział				Razem		Ogólna kwota preliminowana według ustawy z dnia 17. Lipca 1880.	
rubryki	pozycji		chorych		położnic		zł.	ct.		
budżetu			Wydatki w roku 1880.							
			zł.	ct.	zł.	ct.	zł.	ct.		
III.		Z przeniesienia .		1.594	—	28	—	1.622	—	1.669
	28	Dr. Berthleff, były dyrektor . . . . .	1.168	—	83	—	—	1.251	—	1.251
	29	Nagel Józefa, wdowa po prymaryuszu . . . . .	210	—	—	—	—	210	—	210
	30	Dr. Finger, były profesor kliniki . . . . .	315	—	—	—	—	315	—	315
	31	Pfau Henryka, wdowa po profesorze akuszerki . . . . .	—	—	63	60	—	63	60	64
		Suma rubryki III.	3.287	—	174	60	—	3.461	60	3.509
IV.		<b>Zaopatrzenia, odstawnie i dary z łaski.</b>								
	32	Christl Laura, sierota po kontrolorze . . . . .	52	—	4	—	—	56	—	57
	33	Hammer Joanna, sierota po pisarzu . . . . .	52	—	4	—	—	56	—	57
	34	Drabikowska Elżbieta, była nadzorczyńni chorych . . . . .	109	80	—	—	—	109	80	110
	35	Swoboda Marya, była akuszerka . . . . .	—	—	54	90	—	54	90	55
		Suma rubryki IV.	213	80	62	90	—	276	70	279
V.	36	<b>Odprawy i spłaty kwartałów pośmiertnych .</b>	47	—	3	—	—	50	—	330
VI.		<b>Remuneracye i zapomogi.</b>								
	37	Za sprawdzanie recept . . . . .	148	36	7	10	—	155	46	281
	38	Remuneracye i zapomogi . . . . .	640	—	100	—	—	740	—	762
		Suma rubryki VI.	788	36	107	10	—	895	46	1.043
VII.		<b>Koszta gospodarcze.</b>								
	39	Wyżywienie:								
		a) zwykła strawa i dodatki . . . . .	35.313	03	2.095	81	—	37.408	84	45.600
		Wikt lekarzy i funkcyonaryuszów szpitalu, po odtrąceniu spłat uiszczonych . . . . .	32	16	—	—	—	32	16	—
		b) 6 Sióstr Miłosierdzia, zatrudnionych w kuchni, płaca . . . . .	448	—	32	—	—	480	—	480
		c) wikt dla tychże wraz z pieczywem . . . . .	1.199	44	86	—	—	1.285	44	1.290
		d) inne potrzeby dla tychże, jako to: wino, piwo, desery, pranie bielizny i t. p. . . . .	204	28	14	—	—	218	28	126
		e) służba kuchenna:								
		1. płaca . . . . .	912	48	65	—	—	977	48	1.403
		2. wikt . . . . .	1.963	81	140	—	—	2.103	81	2.400
		3. pieczywo . . . . .	695	34	50	—	—	745	34	600
		Do przeniesienia .	40.768	54	2.482	81	—	43.251	35	51.899



we Lwowie.

Wydatki.

W porównaniu z kwotą preliminowaną okazują się wydatki		Uzasadnienie różnic	Należytości				
			czynne		bierne		
mniejsze zł.	większe zł.		z roku bieżącego				
			zł.	ct.	zł.	ct.	
47	—						
—	—						
—	—						
—	—						
47	—						
1	—						
1	—						
—	—						
—	—						
2	—						
280	—	<i>Wydatek mniejszy, ponieważ potrzeby tej rubryki przy układaniu preliminarza przewidzieć się nie dadzą.</i>					
126	—	<i>Wydatek mniejszy na podstawie dokonanego obrachunku z funduszem krajowym za rok 1879.</i>					
22	—	<i>Wydatek mniejszy, zastosowany do ścisłej potrzeby.</i>					
148	—						
8.191	—	<i>Wydatek mniejszy z powodu zaprowadzonych oszczędności i znacniejszego ubytku ilości chorych, a mianowicie: ilość dni leczenia w całym zakładzie wynosiła: w roku 1879. . . . . 211.258 " 1880. (wedle relacji zarządu szpitalu do LW. 35807/81) . . . 197.579 było przeto rzeczywiście <i>mniej o</i> . . . 13.679 dni.</i>					
—	32	<i>Wydatek chwilowy, budżetem nieprzewidziany, zwrócony w stanie przez ściągnięcie z płac.</i>	32	16	—	—	
5	—	<i>Wydatek mniejszy z powodu, jak przy poz. 17.</i>					
—	92	<i>Wydatek większy z powodu, jak przy poz. 16.</i>					
426	—	<i>Wydatek mniejszy z powodu, jak przy poz. 22.</i>					
296	—	<i>Wydatek mniejszy z powodu, jak przy poz. 17.</i>					
—	145	<i>Wydatek większy, ponieważ koszt wydawanego ściśle wedle normy pieczywa okazał się rzeczywiście wyższym, aniżeli w budżecie obliczono.</i>					
8.918	269		32	16	—	—	

**Wydatki.**

**Krajowy szpital powszechny**

Liczba	Poszczególne wydatków	Oddział				Razem		Ogólna kwota prelimitowana wedle ustawy z dnia 17. Lipca 1880.
		chorych		położnic				
		Wydatki w roku 1880.						
		zł.	ct.	zł.	ct.	zł.	ct.	
VII.	Z przeniesienia . . . . .	40.768	54	2.482	81	43.251	35	51.899
	f) drzewo na kuchnię . . . . .	1.526	32	152	—	1.678	32	2.520
	g) naczynia i sprzęty kuchenne . . . . .	655	70	19	—	674	70	564
	h) fiaker dla rządu . . . . .	187	—	13	—	200	—	200
	i) pieczywo dla chorych . . . . .	6.259	65 1/2	366	12	6.625	77 1/2	6.700
	j) wino dla chorych . . . . .	1.113	24 1/2	26	01 1/2	1.139	26	1.900
40	Wikt dla lekarza dyżurnego wraz z pieczywem i innymi potrzebami . . . . .	322	66	23	—	345	66	348
41	Wikt z pieczywem dla pisarza, pełniącego obowiązki dozorey domu . . . . .	206	80 1/2	15	—	221	80 1/2	210
42	Sprzęty . . . . . <i>zwyczajne</i>	1.167	—	33	—	1.200	—	1.200
	. . . . . <i>nadzwyczajne</i>	591	67 1/2	31	70	623	37 1/2	1.600
43	Bielizna i pościel:							
	a) reparacye i sprawienie nowej bielizny i pościeli . . . . . <i>zwyczajne</i>	1.040	—	150	—	1.190	—	1.190
	. . . . . <i>nadzwyczajne</i>	4.721	75 1/2	550	—	5.271	76 1/2	6.250
	b) 1 Siostra Miłosierdzia zatrudniona w magazynie bielizny i pościeli, płaca . . . . .	75	—	5	—	80	—	80
	c) wikt dla tejże wraz z pieczywem i innymi potrzebami . . . . .	234	04	16	53	250	57	236
44	Pralnia . . . . .	7.309	82	202	—	7.511	82	7.600
45	Słoma do sienników . . . . .	405	26 1/2	12	—	417	26 1/2	550
46	Drzewo opałowe . . . . .	3.210	92	321	—	3.531	92	5.800
47	Oświetlenie:							
	a) oświetlenie gazem i naftą . . . . .	1.648	55	215	—	1.863	55	2.900
	b) lampiarz, płaca . . . . .	280	—	20	—	300	—	300
	c) drzewo i węgle użyte do gazowni . . . . .	204	—	24	—	228	—	450
	Suma rubryki VII. <i>zwyczajne</i>	66.614	52	4.095	47 1/2	70.709	99 1/2	84.647
	. . . . . <i>nadzwyczajne</i>	5.313	44	581	70	5.895	14	7.850
	Razem	71.927	96	4.677	17 1/2	76.605	13 1/2	92.497
VIII.	<b>Koszta sanitarne.</b>							
48	Sanitarne w ścisłym znaczeniu . . . . .	4.241	46	154	54	4.396	—	4.500
	Do przeniesienia . . . . .	4.241	46	154	54	4.396	—	4.500



we Lwowie.

Wydatki.

W porównaniu z kwotą preliminowaną okazują się wydatki		Uzasadnienie różnic	Należytości			
			czyjne		bierne	
mniejsze	większe		z roku bieżącego			
			zł.	zł.	zł.	ct.
8.918	269	Wydatek <i>mniejszy</i> , ponieważ dla znaczniejszego pomniejszenia się ilości chorych potrzeba drzewa na kuchnię okazała się mniejszą; tudzież z powodu niższych cen drzewa, które płacono w r. 1878. po 3 zł. 75 ct., w r. 1879. po 3 zł. 20 ct., a w r. 1880. po 3 zł. za metr sześcienny.	32	16	—	—
842	—					
—	111	Wydatek <i>większy</i> z powodu sprawienia i odnowienia większej ilości naczyń i sprzętów kuchennych.				
—	—	} <i>Wydatki mniejsze</i> z powodu, jak przy poz. 39 a).				
74	—					
761	—					
2	—					
—	12	Wydatek <i>większy</i> z powodu, jak przy poz. 17.				
—	—					
977	—	Wydatek <i>mniejszy</i> , ponieważ sprawienie sprzętów ograniczono do najkonieczniejszych potrzeb.				
—	—					
978	—	Wydatek <i>mniejszy</i> , spowodowany mniejszą ilością chorych, tudzież z przyczyny, iż ceny materiałów nie dadzą się na-przód dokładnie obliczyć.				
—	—					
—	15	Wydatek <i>większy</i> z powodu, jak przy poz. 16.				
88	—	Wydatek <i>mniejszy</i> z powodu zmienności tych potrzeb. Preliminowane tu koszta prania bielizny Sióstr Miłosierdzia zostały zarachowane przy poz. 16, 17, 18, 39 d) i 43 c).	20	56	—	—
133	—	Wydatek <i>mniejszy</i> z powodu mniejszej ilości chorych.				
2.268	—	Wydatek <i>mniejszy</i> , spowodowany łagodniejszą zimą i niższymi cenami drzewa (poz. 39 f), a głównie zaprowadzoną w opalaniu oszczędnością.				
1.036	—	} <i>Wydatek mniejszy</i> z powodu zniżenia cen materiałów opału i oświetlenia.				
—	—					
222	—					
14.344	407		52	72	—	—
1.955	—		—	—	—	—
16.299	407		52	72	—	—
15.892	—					
104	—	Wydatek <i>mniejszy</i> z powodu mniejszej ilości chorych.				
104	—					



**Wydatki.**

**Krajowy szpital powszechny**

Liczba		Poszczególne wydatków	Oddział				Razem		Ogólna kwota preliminowana wedle ustawy z dnia 17. Lipca 1880.	
rubryki	pozycji		chorych		położnic					
budżetu			Wydatki w roku 1880.							
			zł.	ct.	zł.	ct.	zł.	ct.		zł.
VIII.		Z przeniesienia .		4.241	46	154	54	4.396	—	4.500
	49	Lekarstwa . . . . .	5.457	95	240	65		5.698	60	7.200
	50	Instrumenta chirurgiczne . . . . .	557	45	6	—		563	45	1.090
	51	Koszta pogrzebowe . . . . .	450	—	50	—		500	—	570
		Suma rubryki VIII.	10.706	86	45	19		11.158	05	13.360
IX.		<b>Potrzeby kancelaryjne.</b>								
	52	Rozmaite potrzeby dla kancelaryi zarządu .	954	48 1/2	60	40		1.014	88 1/2	1.150
X.	53	<b>Potrzeby kapliczne . . . . .</b>	294	50	—	—		294	50	360
XI.		<b>Utrzymanie budynków.</b>								
	54	Konserwacye i reparacye:								
		a) roboty murarskie wraz z materiałami, jako to: bielienie, odnowienie frontowej fasady (LW. 36611/80), reparacya głównej kuchni, urządzenie mieszkania dla odźwiernego i t. p. . . . .								785 zł. 83 ct.
		b) roboty ślusarskie z materiałami, a mianowicie: przeprowadzenie rur wodociągowych do prosektoryum, sprawienie nowego kotła do głównej kuchni, kraty żelazne do okien								944 „ 52 „
		c) roboty stolarskie z materiałami, jako to: ułożenie podłogi w kaplicy (LW. 36073/80), robota drzwi i t. p. . . . .								589 „ 14 „
		d) przestawianie pieców kaflowych i reparacya tychże . . . . .								41 „ — „
		e) roboty lakiernicze wraz z materiałami . . . . .								129 „ 16 „
		f) roboty blacharskie . . . . .								24 „ 80 „
		g) „ szklarskie . . . . .								195 „ 23 „
		h) asekuracya . . . . .								174 „ 47 „
		i) roboty spowodowane przez pożar . . . . .								373 „ 26 „
		j) remuneracya inżyniera-asystenta Wydziału krajowego								
		Do przeniesienia								3.257 zł. 41 ct.

we Lwowie.

Wydatki.

W porównaniu z kwotą preliminowaną okazują się wydatki		Uzasadnienie różnic	Należytości			
			czynne		bierne	
z roku bieżącego						
zł.	zł.		zł.	ct.	zł.	ct.
104	—	<p><i>Wydatek mniejszy</i> z powodu jak wyżej, tudzież z powodu, iż część należytości za leki z III. i IV. kwartału 1880. r. w kwocie 778 zł. 78 ct. została wypłaconą w r. 1881. (LW. 15237/81 i 19180/81).</p> <p><i>Wydatek mniejszy</i>, ponieważ zakupno instrumentów ograniczono do koniecznej tylko potrzeby.</p> <p><i>Wydatek mniejszy</i>, na podstawie zawartego do LW. 8526/80 kontraktu z Towarzystwem św. Józefa z Arymatei.</p>				
1.501	—					
527	—					
70	—					
2.202	—		—	—	—	—
135	—	<p><i>Wydatek mniejszy</i> z powodu niestałości tych potrzeb.</p>	—	—	—	—
65	—		—	—	—	—

**Wydatki.**

**Krajowy szpital powszechny**

Liczba		Poszczególne wydatków	Oddział				Razem		Ogólna kwota preliniowana wedle ustawy z dnia 17. Lipca 1880.
rubryki	pozycyi		chorych		położnie		zł.	ct.	
budżetu			Wydatki w roku 1880.						
			zł.	ct.	zł.	ct.	zł.	ct.	
XI.		Z przeniesienia 3.257 zł. 41 ct. za dozоровanie robót konserwacyjnych (LW. 56602/80) 40 „ — „ k) rozmaite drobne . . . . . 23 „ 70 „	2.975	11	346	—	3.321	11	3.125
	55	Kominiarze i straż ogniowa . . . . .	360	—	40	—	400	—	400
	56	Utrzymanie całego gmachu i obejścia w porządku: a) czyszczenie kanałów, bielienie i desyntekecy . . . . . 263 zł. 88 ct. b) roboty malarskie . . . . . 46 „ 60 „ c) pokostowanie podłóg z materyalami . . . . . 378 „ 03 „ d) roboty w ogrodzie, nasiona i kwiaty . . . . . 104 „ 04 „ e) rozmaite drobne . . . . . 32 „ 78 „	742	33	83	—	825	33	1.000
	57	Urządzenie lokalu aptecznego, <i>nadzwyczajne</i> Suma rubryki XI <i>zwyczajne</i> . . . . . <i>nadzwyczajne</i> . . . . .	—	—	—	—	—	—	350
		<b>Razem</b>	<b>4.077</b>	<b>44</b>	<b>469</b>	<b>—</b>	<b>4.546</b>	<b>44</b>	<b>4.525</b>
									350
			<b>4.077</b>	<b>44</b>	<b>469</b>	<b>—</b>	<b>4.546</b>	<b>44</b>	<b>4.875</b>
XII.		<b>Najem pomieszkzań.</b>							
	58	Czynsz za najem filii Hofmana, wraz z podatkami gminnymi . . . . .	4.236	23	2.118	—	6.354	23	6.500
XIII.	59	<b>Koszta utrzymania dzieci w szpitalu św. Zofii</b>	11.580	40	—	—	11.580	40	6.800



we Lwowie.

Wydatki.

W porównaniu z kwotą preliminowaną okazują się wydatki		Uzasadnienie różnic	Należitości			
			czynne		bierne	
z roku bieżącego						
zł.	zł.		zł.	ct.	zł.	ct.
—	196	<i>Wydatek większy</i> , spowodowany koniecznemi, obok wykazanemi robotami, znajduje w znacznej części pokrycie w oszczędzeniu poz. 56.				
—	—					
175	—	<i>Wydatek mniejszy</i> , albowiem wydatki podobne naprzód ściśle obliczone być nie mogą.				
350	—	<i>Wydatek mniejszy</i> , ponieważ urządzenie lokalu aptecznego zostało zaniechanem.				
175	196					
350	—					
525	196					
329						
146	—	<i>Ze sumy wydatku przypada:</i> na najem realności Aldera za czas od 1. Maja 1880. do 1. Maja 1881. . . 6.000 zł. — ct. na najem pokoju na zakrystyę za czas od 1. Sierpnia 1879. do 1. Maja 1881. . . 126 " — " na podatek gminny za rok 1880. . . 228 " 23 " razem, jak obok 6.354 zł. 23 ct. wydano mniej z powodu, że koszta intabulacyi kontraktu, tudzież część podatku gminnego zapłacono w r. 1879.				
—	4.780	<i>Wydatek większy.</i> Przy układaniu preliminarza przyjęto za podstawę 11.720 dni leczenia, podczas gdy w tym roku wypłacono: za 15.955 dni z roku bieżącego (wedle protokołu stanu chorych za rok 1880. było dni 15.981, z których 26 niezrealizowano) " 1.425 " zaległych z r. 1879 (LW. 51883/80) razem za 17.380 dni, licząc po 58 ct. za jeden dzień, kwotę . . . . . 10.080 zł. 40 ct. Do przeniesienia . . . . . 10.080 zł. 40 ct.	1.500	—	—	—

## Wydatki.

## Krajowy szpital powszechny

Liczba		Poszczególnienie wydatków	Oddział				Razem		Ogólna kwota preliniowana wedle ustawy z dnia 17. Lipca 1880.
rubryki	pozycji		chorych		położnic				
budżetu			Wydatki w roku 1880.						
			zł.	ct.	zł.	ct.	zł.	ct.	
XIV.		<b>Odsetki od kapitałów dłużnych.</b>							
	60	Funduszowi stypendyjnemu Głowińskiego, za część budynku, użytego dla oddziału położnic . . . . .	—	—	352	02	352	02	352
XV.		<b>Zapomogi dla położnic.</b>							
	61	Dla położnic, opuszczających wraz z dziećmi zakład położnic . . . . .	—	—	2.166	—	2.166	—	2.000
XVI.		<b>Koszta utrzymania dzieci, zrodzonych na bezpłatnym oddziale położnic.</b>							
	62	Wynagrodzenie dla matek za karmienie dzieci, których matki na oddział chorych przeniesione zostały . . . . .	—	—	19	35	19	35	50
XVII.		<b>Rozmaite.</b>							
	63	Na utrzymanie biblioteki . . . . .	182	44	4	—	186	44	100
	64	Przypadkowe . . . . .	152	93	5	—	157	93	500
		<b>Suma rubryki XVII.</b>	<b>335</b>	<b>37</b>	<b>9</b>	<b>—</b>	<b>344</b>	<b>37</b>	<b>600</b>

we Lwowie.

Wydatki.

W porównaniu z kwotą preliminowaną okazują się wydatki		Uzasadnienie różnic	Należytości				
			czynne		bierne		
			z roku bieżącego				
mniejsze	większe			zł.	ct.	zł.	ct.
zł.	zł.			zł.	ct.	zł.	ct.
		Z przeniesienia . 10.080 zł. 40 ct. dalej udzielono komitetowi szpitalu na rachunek należytości zaliczkę zwrotną w 8 kwartalnych ratach w kwocie . . . . . 2.000 zł. a po straceniu rat spłaconych (LW. 22209/80) . 500 „ 1.500 „ — „ razem, jak obok 11.580 zł. 40 ct.					
—	—			—	—	—	—
—	166	<i>Wydatek większy</i> , ponieważ w tym roku opuściło zakład więcej położnic z dziećmi, aniżeli w budżecie przewidziano.			—	—	—
31	—	<i>Wydatek mniejszy</i> z powodu przyjęcia mniejszej ilości mamek dla karmienia dzieci.			—	—	—
—	86	<i>Wydatek większy</i> z powodu zakupu większej ilości dzieł lekarskich dla biblioteki szpitalnej (LW. 23066/81), tudzież z powodu, iż w tym roku zapłacono należytość za książki z r. 1879. w kwocie 31 zł. 15 ct. (LW. 43742/79).			—	—	—
342	—	<i>Wydatek mniejszy</i> , spowodowany niestałością potrzeb tego rodzaju.			—	26	—
342	86			—	26	—	—
256							



Dochody.

Krajowy szpital powszechny

Liczba		Poszczególne dochody	Oddział				Razem		Ogólna kwota preli-minowana wedle ustawy z dnia 17. Lipca 1880.
rubryki	pozycji		chorych		położnic				
budżetu			Dochody w roku 1880.						
			zł.	ct.	zł.	ct.	zł.	ct.	
		<b>Dochody.</b>							
I.	1	Zapisy i legaty (opłaty pośmiertne) . . . . .	7.382	10½	—	—	7.382	10½	8.900
		<b>Dotatki.</b>							
II.	2	Od c. k. Skarbu za 681·58 metrów sześciennych drzewa opałowego, przypadająca część na oddział chorych i położnic . . . . .	1.025	57	114	88	1.140	45	1.590
	3	Z kasy miejskiej:							
		a) ¼ część dochodu z rogatek . . . . .	21.995	65	—	—	21.995	65	22.800
		b) na utrzymanie trupiarni . . . . .	53	84½	6	03	59	87½	60
		Suma rubryki II.	23.075	06½	120	91	23.195	97½	24.450
		<b>Zwroty kosztów leczenia.</b>							
III.	4	Od płacących za siebie . . . . .	8.165	26½	189	—	8.354	26½	9.300
	5	Od funduszów obcokrajowych i innych publicznych . . . . .	5.587	95	93	60	5.681	55	6.400
	6	Od funduszu krajowego galicyjskiego . . . . .	108.017	04½	—	—	108.017	04½	100.000
		Suma rubryki III.	121.770	26	282	60	122.052	86	115.700
		<b>Rozmaite.</b>							
IV.	7	Ze sprzedaży sprzętów i inne mniejsze dochody . . . . .	541	55½	—	—	541	55½	204
—		Zwrot zaliczek na płace z lat ubiegłych . . . . .	1.943	80	—	—	1.943	80	—
—		Rozmaite zwroty należności z lat ubiegłych, a mianowicie:							
		a) Meyer, zwrot nadpłaty za pieczywo . . . . . — zł. 16 ct.							
		b) Lekarze i funkcyonaryusze szpitalu, zwrot za pobierany wikt . . . . . 82 „ 66 „							
		c) Buyno, zwrot nadpłaty za roboty ślusarskie . . . . . 1 „ — „							
		d) Rawski, zwrot za oszklenie . . . . . 13 „ 65 „							
		e) Alder, zwrot reszty kosztów legalizacji kontraktu . . . . . — „ 20 „							
		f) Gmina Kurniki, zwrot za szczydło dla chorego . . . . . 21 „ — „	118	67	—	—	118	67	—
		Suma rubryki IV.	2.604	02½	—	—	2.604	02½	204
		<b>Dotacje.</b>							
—		Z funduszu krajowego . . . . .	7.382	80	14.787	12½	22.169	92½	44.946

we Lwowie.

Dochody.

W porównaniu z kwotą preliminowaną okazują się dochody		Uzasadnienie różnic	Należytości			
			czynne		bierne	
mniejsze zł.	większe zł.		z roku bieżącego			
			zł.	ct.	zł.	ct.
1.518	—	<i>Dochód mniejszy</i> , zależny od wypadków śmierci i wysokości spadków, które naprzód dokładnie obliczone być nie mogą.	2.001	18	—	73
450	—	<i>Dochód mniejszy</i> z powodu różnicy cen drzewa opałowego.				
804	—	<i>Dochód mniejszy</i> z powodu niestałości wpływów tego rodzaju.				
—	—					
1.254	—		—	—	—	—
946	—	<i>Dochód mniejszy</i> } z powodu niestałości tych pozycji.	158.960	97 <sup>1</sup> / <sub>2</sub>	—	—
719	—					
—	8 017					
1.665	8.017	<i>Dochód większy</i>	158.960	97 <sup>1</sup> / <sub>2</sub>	—	—
	6.352					
—	337	<i>Dochód większy</i> , ponieważ uzyskano wyższą kwotę ze sprzedaży wydzielonych z użycia przedmiotów.				
—	1.944					
		<i>Dochody budżetem nieprzewidziane</i> , zarachowano na rubrykę stałą w myśl uchwały sejmowej z d. 14. Października 1874.				
—	119					
—	2.400		—	—	—	—
22.776	—	<i>Dochód mniejszy</i> z powodu korzystniejszych w ogóle wyników, w skutek czego nie wyczerpano całej preliminowanej dotacji.	—	—	—	—

## Wykaz należności czynnych i biernych z lat ubiegłych.

Rubryka budżetu	Liczba porządkowa	Poszczególnienie	Należności			
			czynne		bierne	
			zł.	ct.	zł.	ct.
		<b>A. Wydatki.</b>				
I.		<b>Płace i emolumenta etatowe.</b>				
	1	Zwrot zaliczek udzielonych na płace . . . . .	2.181	25	—	—
II.		<b>Koszta utrzymania osób nieetatowych.</b>				
	2	Dom karny, zwrot nadpłaty za pranie bielizny Sióstr Miłosierdzia	—	70	—	—
VII.		<b>Koszta gospodarcze.</b>				
	3	Zwroty za pobierany wikt i nadpłaty przedsiębiorców . . . . .	70	05	—	—
	4	Zwrot nadpłaty od przedsiębiorcy naczyń szklanych . . . . .	—	71	—	—
XVII.		<b>Różne.</b>				
	5	Od stron rozmaitych za aparaty chirurgiczne i inne . . . . .	424	85	—	—
		Suma . . . . .	2.677	56	—	—
		<b>B. Dochody.</b>				
I.		<b>Zapisy i legaty (opłaty pośmiertne).</b>				
	6	Od stron obowiązanych . . . . .	2.037	44	—	—
III.		<b>Zwroty kosztów leczenia.</b>				
	7	Od płacących za siebie i z funduszków publicznych (dla oddziału chorych) . . . . .	225.264	— <sup>1</sup> / <sub>2</sub>	—	—
	8	Od płacących za siebie i z funduszków publicznych (dla oddziału położnic) . . . . .	2.751	85	—	—
		Suma . . . . .	230.053	29 <sup>1</sup> / <sub>2</sub>	—	—
		<b>Razem obiedwie sumy . . . . .</b>	<b>232.730</b>	<b>85<sup>1</sup>/<sub>2</sub></b>	—	—



# III.

## Krajowy zakład dla obłąkanych na Kulparkowie.

---

### ZAMKNIĘCIE RACHUNKU

za rok 1880.

W załączeniu wykaz należności czynnych i biernych z lat ubiegłych.

L. W. 63680/1881.

## Krajowy zakład dla

Liczba		S u m a r y u s z	Wynikłości z roku 1880					
rubryki	pozyeji		zwyczajne		nadzwyczajne		razem	
budżetu			zł.	ct.	zł.	ct.	zł.	ct.
<b>W y d a t k i</b>								
I.	1—11	Płace i emolumenta etatowe . . . . .	17.795	94	—	—	17.795	94
II.	12—20	Koszta utrzymania osób nieetatowych . . . . .	28.108	66 1/2	—	—	28.108	66 1/2
III.	—	Substytucye . . . . .	—	—	—	—	—	—
IV.	21—25	Pensye i emerytury . . . . .	244	50	—	—	244	50
V.	26—27	Zaopatrzenia, odstawne i dary z łaski . . . . .	14	—	—	—	14	—
VI.	28	Odprawy i spłaty kwartałów pośmiertnych . . . . .	—	—	—	—	—	—
VII.	29—30	Remuneracye i zapomogi . . . . .	373	70	—	—	373	70
VIII.	31—41	Koszta gospodarze . . . . .	80.690	61	7.328	80 1/2	88.019	41 1/2
IX.	42—46	„ sanitarne . . . . .	2.212	04 1/2	—	—	2.212	04 1/2
X.	47	„ kancelaryjne . . . . .	859	63	—	—	859	63
XI.	48	„ kapliczne . . . . .	222	05	—	—	222	05
XII.	49—52	„ utrzymania budynków i dróg . . . . .	7.815	74	—	—	7.815	74
XIII.	53—57	„ utrzymania chorych na umyśle, pomieszczo- nych w Żółkwi i Przemysłu . . . . .	—	—	28.906	—	28.906	—
XIV.	58	Odsetki od kapitałów dłużnych . . . . .	1.408	06	—	—	1.408	06
XV.	59	Podatki i daniny . . . . .	189	17	—	—	189	17
XVI.	60—63	Rozmaite . . . . .	3.581	70	—	—	3.581	70
<i>Suma wydatków rzeczywistych, budżetem objętych</i>			143.515	81	36.234	80 1/2	179.750	61 1/2
<b>D o c h o d y</b>								
I.	1—2	Dodatki . . . . .	483	63 1/2	—	—	483	63 1/2
II.	3	Zwroty kosztów leczenia . . . . .	33.643	93 1/2	—	—	33.643	93 1/2
III.	4—6	Dochody z dóbr . . . . .	1.796	29	—	—	1.796	29
IV.	7	Rozmaite . . . . .	2.103	90 1/2	—	—	2.103	90 1/2
—	—	Dotacye . . . . .	141.722	85	—	—	141.722	85
<i>Suma dochodów rzeczywistych, budżetem objętych</i>			179.750	61 1/2	—	—	179.750	61 1/2

### Stan majątku z końcem roku 1880.

#### S t a n c z y n n y .

	Szczegół	Ogół
Należności czynne a) w rubr. wydatków	388 zł. 75 ct.	
(bieżące . . . . .)		
(z lat ubiegłych (patrz str. 120)	628 „ 25 1/2 „	1.017 zł. 1/2 ct.
„ „ b) „ dochodów	15.146 zł. 10 ct.	
(bieżące . . . . .)		
(z lat ubiegłych (patrz str. 120)	36.108 „ 11 1/2 „	52.271 zł. 22 ct.

#### S t a n b i e r n y .

Należności bierne w rubrykach wydatków roku bieżącego . . . . .	96 zł. 57 ct.
<b>Czysty stan czynny . . . . .</b>	<b>52.174 zł. 65 ct.</b>

## obłąkanych na Kulparkowie.

Kwota preliminowana wedle ustawy z dnia 17. Lipca 1880			Wynikłości są zatem:						Należytości			
zwy- czajne	nad- zwy- czajne	razem	mniejsze		większe		w ogóle		czynne		bierne	
			zwy- czajne	nad- zwy- czajne	zwy- czajne	nad- zwy- czajne	mniej- sze	większe	z roku bieżącego			
zł.	zł.	zł.	zł.	zł.	zł.	zł.	zł.	zł.	zł.	ct.	zł.	ct.
16.875	—	16.875	—	—	921	—	—	921	280	79	—	—
31.144	—	31.144	3.035	—	—	—	3.035	—	—	—	—	—
—	—	—	—	—	—	—	—	—	—	—	—	—
205	—	205	—	—	39	—	—	39	—	—	—	—
14	—	14	—	—	—	—	—	—	—	—	—	—
40	—	40	40	—	—	—	40	—	—	—	—	—
390	—	390	16	—	—	—	16	—	—	—	—	—
85.448	6.500	91.948	4.758	—	—	829	3.929	—	3	40	96	57
3.370	—	3.370	1.158	—	—	—	1.158	—	—	—	—	—
500	—	500	—	—	360	—	—	360	21	85	—	—
200	—	200	—	—	22	—	—	22	—	—	—	—
6.550	—	6.550	—	—	1.266	—	—	1.266	—	—	—	—
—	26.000	26.000	—	—	—	2.906	—	2.906	—	—	—	—
1.408	—	1.408	—	—	—	—	—	—	—	—	—	—
200	—	200	11	—	—	—	11	—	—	—	—	—
1.600	—	1.600	—	—	1.982	—	—	1.982	82	71	—	—
147.944	32.500	180.444	9.018	—	4.590	3.735	8.189	7.496	388	75	96	57
							693					
664	—	664	180	—	—	—	180	—	—	—	—	—
33.800	—	33.800	156	—	—	—	156	—	14.891	75	—	—
1.530	—	1.530	—	—	266	—	—	266	—	—	—	—
200	—	200	—	—	1.904	—	—	1.904	254	35	—	—
144.250	—	144.250	2.527	—	—	—	2.527	—	—	—	—	—
180.444	—	180.444	2.863	—	2.170	—	2.863	2.170	15.146	10	—	—
							693					



Wydatki.

Krajowy zakład dla

Liczba		Pószczególnienie wydatków	Wydatki w roku 1880		Kwota preli- minowana wedle ustawy z dnia 17. Lipca 1880
rubryki	pozycyi		zł.	ct.	
budżetu				zł.	
<b>I. Płace i emolumenta etatowe.</b>					
1	Dyrektor. płaca	. . . . .	2.338	89	2.200
	„ dodatek osobisty	. . . . .	852	80	800
2	2 Prymaryuszów, płaca	. . . . .	3.000	—	3.000
	„ wikt	. . . . .	787	—	700
3	2 Sekundaryuszów, płaca	. . . . .	2.000	—	2.000
	„ wikt	. . . . .	760	60	700
4	Rządca, płaca	. . . . .	1.200	—	1.200
5	2 Oficyałów, płaca	. . . . .	1.400	—	1.400
	„ wikt	. . . . .	743	10	586
6	Pisarz, płaca	. . . . .	600	—	600
	„ wikt	. . . . .	366	06	293
7	2 Kapelanów, płaca	. . . . .	800	—	800
	„ wikt	. . . . .	611	10	586
8	Nadzorca służby, płaca	. . . . .	400	—	400
	„ wikt	. . . . .	259	03	220
9	Nadzorczyzni służby, płaca	. . . . .	400	—	300
	„ wikt	. . . . .	—	—	220
10	Woźny, płaca	. . . . .	150	—	150
	„ wikt	. . . . .	283	28½	220
	„ dodatek na ubiór	. . . . .	50	—	50
11	Odźwierny, płaca	. . . . .	150	—	150
	„ wikt	. . . . .	283	28½	220
	„ dodatek na ubiór	. . . . .	50	—	50
	„ „ pięcioletni	. . . . .	30	—	30
	Do tego zaliczki udzielone na płace	. . . . . 387 zł. 50 ct.			
	po potrąceniu ściągniętych rat bieżących	. . . . . 106 „ 71 „	280	79	—
Suma rubryki I.			17.795	94	16.875
<b>II. Koszta utrzymania osób nietatowych.</b>					
12	8 Sióstr Miłosierdzia oddziałowych, płaca po 80 zł.	. . . . .	640	—	640
	„ „ wikt z pieczywem	. . . . .	1.543	03½	1.736
	„ „ „ inne potrzeby tychże	. . . . .	130	47	120
13	Dyetaryusze:				
	1 pisarz dzienny, po 1 zł.	. . . . . 366 zł. — ct.			
	2 pisarzy dziennych po 75 ct.	. . . . . 522 „ — „			
	Wikt tymże z pieczywem	. . . . . 1.019 „ 45 „	1.907	45	1.792
	Do przeniesienia	. . . . .	4.220	95½	4.288

obłąkanych na Kulparkowie.

Wydatki.

W porównaniu z kwotą preliminowaną okazują się wydatki		Uzasadnienie różnic	Należytości			
			czynne		bierne	
z roku bieżącego						
zł.	zł.		zł.	ct.	zł.	ct.
—	139	} <i>Wydatek większy</i> z powodu, iż były dyrektor Dr. Maresch wzięwszy płacę za Sierpień z góry, ustąpił z posady, zaś nowo mianowanemu Drowi Neusserowi otwarto płacę od 8. Sierpnia (LW. 36349/80).				
—	53					
—	—					
—	87	<i>Wydatek większy</i> , wedle cen artykułów żywności i w skutek przyznania dla prymaryusza żonatego zwiększonej porcyi wiktu (LW. 42421/878 i 39101/880).				
—	—					
—	61	<i>Wydatek większy</i> , ponieważ Dr. Plucińskiemu przyznano wikt, jaki pobierają żonaci funkcyonaryusze zakładu (LW. 3046/80).				
—	—					
—	157	<i>Wydatek większy</i> , według cen artykułów żywności, a nadto z powodu, że obaj funkcyonaryusze jako żonaci, pobierali zwiększoną porcyę wiktu (LW. 42421/878).				
—	—					
—	73	<i>Wydatek większy</i> z powodu, jak przy poz. 5.				
—	—					
—	25	} <i>Wydatek większy</i> , obliczony ściśle według cen artykułów żywności.				
—	—					
—	39					
—	100	} <i>Wydatek większy</i> ) z powodu zamianowania nadzorczyńi } <i>Wydatek mniejszy</i> ) służby, akuszerką zakładową, z podwyższoną płacą do 400 zł. bez mieszkania i wiktu (LW. 12321/79).				
220	—					
—	—					
—	63	} <i>Wydatek większy</i> z powodu, jak przy poz. 5.				
—	—					
—	63					
—	—					
—	281	<i>Wydatek</i> budżetem nieprzewidziany, zarachowuje się na stałą rubrykę w myśl uchwały Wys. Sejmu z dnia 14. Października 1874.	280	79	—	—
220	1.141			280	79	—
—	921					
—	—					
193	—	<i>Wydatek mniejszy</i> według ściśłego obliczenia. <i>Wydatek większy</i> z powodu zmienności cen.				
—	11					
—	115	<i>Wydatek większy</i> z powodu jak przy poz. 5.				
193	126					







obłąkanych na Kulparkowie.

Wydatki.

W porównaniu z kwotą preliminowaną okazują się wydatki		Uzasadnienie różnic	Należytości			
			czynne		bierne	
z roku bieżącego						
mniejsze	większe		zł.	ct.	zł.	ct.
zł.	zł.					
193	126					
—	9					
—	6					
—	6					
65	—	Wydatek większy z powodu, jak poz. 7. Wydatek większy { z powodu zwinięcia posady nauczyciela Wydatek mniejszy { z końcem Sierpnia, a natomiast oddania wyrobu obówia w przedsiębiorstwo; (LW. 42744/80) przekroczone więc nieznacznie płacę, ale osiągnięto oszczędność na koszcie wikt.				
—	28	Wydatek większy z powodu, iż posada ta, jakkolwiek na ten rok niepreliminowana, pozostawioną być musiała do czasu ustanowienia obsługi ślusarskiej dla mechanicznych urządzeń, po czym została zwinięta; (LW. 4001/80) przekroczenie jednak znajduje zupełne pokrycie w preliminowanej kwocie dla takiejże obsługi przy poz. 20a.				
—	32					
43	—	Wydatek mniejszy z powodu, iż przed zaprowadzeniem do LW. 4001/80 obsługi do mechanicznych urządzeń, służbę wynagradzano z funduszu budowy na rachunek przedsiębiorcy; (LW. 56624/81).				
—	13	Wydatek większy z powodu jak przy poz. 7.				
2.722	—	Wydatek mniejszy z powodów: 1) zmniejszenia porcyi wiktury klasy III., 2) zmniejszenia ilości służby dla zmniejszonej ilości dni leczenia, 3) płacono niektórym służącym niższe wynagrodzenie, aniżeli na ten cel preliminowano.				
91	—	Wydatek mniejszy z powodu jak przy poz. 19.				
102	—	Wydatek mniejszy z powodu odprawienia ślusarza 1. Października 1880.				
74	—					
—	30	Wydatek większy z powodu, iż w miejsce wydalonego I. ślusarza, pozostawiono II. ślusarza na posadzie przez rok cały, zaś budżet uwzględnia tylko 9 miesięcy. Przekroczenie pokryto z oszczędzenia przy poz. 20a (patrz LW. 51702/80).				
—	41					
13	—	Wydatek mniejszy z przyczyn jak przy poz. 18.				
23	—					
—	—					
3.326	291					
3.035						
—	—					
—	—					

**Wydatki.**

**Krajowy zakład dla**

Liczba		Poszczególne wydatków	Wydatki w roku 1880		Kwota preli- minowana wedle ustawy z dnia 17. Lipca 1880.
rubryki	pozycji		zł.	ct.	
budżetu					zł.
IV.		<b>Pensye i emerytury.</b>			
	21	Grund Ludwika, wdowa po rządecy . . . . .	26	—	26
	22	Burkart Franciszka, wdowa po kontrolorze . . . . .	19	—	19
	23	Bodaszewska Agnieszka, wdowa po dozorecy domu . . . . .	5	50	11
	24	Dr. Berthleff, były dyrektor . . . . .	149	—	149
	25	Mauthe Rozyna, wdowa po dozorecy . . . . .	45	—	—
		Suma rubryki IV. . . . .	244	50	205
V.		<b>Zaopatrzenia, odstawnne i dary z łaski.</b>			
	26	Christl Laura, sierota po kontrolorze . . . . .	7	—	7
	27	Hammer Joanna, sierota po pisarzu . . . . .	7	—	7
		Suma rubryki V. . . . .	14	—	14
VI.	28	<b>Odprawy i spłaty kwartałów pośmiertnych.</b> . . . . .	—	—	40
VII.		<b>Remuneracye i zapomogi.</b>			
	29	Za sprawdzanie recept . . . . .	123	70	140
	30	Remuneracye i zapomogi . . . . .	250	—	250
		Suma rubryki VII. . . . .	373	70	390
VIII.		<b>Koszta gospodarcze.</b>			
	31	Wyżywienie: a) Zwykła strawa i dodatki . . . . .	40.565	65	45.000
		b) pieczywo . . . . .	9.502	07	8.300
		c) Wino . . . . .	468	89	800
	32	Służba kuchenna i magazynowa, płaca . . . . . 966 zł. 70 ct. " " wikt . . . . . 1.535 " 62 1/2 " " " gratyfikacye z końcem roku . . . . . 35 " 95 "	2.538	27 1/2	3.890
	33	a) Drzewo na kuchnię . . . . .	3.644	96	2.000
		Do przeniesienia . . . . .	56.719	84 1/2	59.990



obłąkanych na Kulparkowie.

Wydatki.

W porównaniu z kwotą preliminowaną okazują się wydatki		Uzasadnienie różnic	Należytości				
			czynne		bierne		
mniejsze	większe		z roku bieżącego				
zł.	zł.		zł.	ct.	zł.	ct.	
—	—						
6	—	<i>Wydatek mniejszy, z powodu śmierci pensjonistki (LW. 28282/80).</i>					
—	45	<i>Wydatek niepreliminowany, stanowi nowo przyznaną pensję wdowią, po 5 zł. miesięcznie od 1. Kwietnia 1880. (LW. 22372/80).</i>	—	—	—	—	—
6	45						
	39						
—	—						
—	—						
—	—						
40	—	<i>Wydatek mniejszy, ponieważ nie zaszły wypadki śmierci w stanie urzędników i sług etatowych.</i>	—	—	—	—	—
16	—	<i>Wydatek mniejszy według rozdziału ogólnej kwoty wynagrodzenie na wszystkie szpitale.</i>					
—	—						
16	—		—	—	—	—	—
4.434	—	<i>Wydatek mniejszy, z powodu mniejszej ilości dni żywienia, jak również oszczędności zaprowadzonych w tym dziale (LW. 34185/80).</i> Ilość dni żywienia wynosiła: w roku 1879 . . . . . 169.085 dni " 1880 . . . . . 157.201 " a zatem <i>zmniejszyła się</i> o . . . . . 11.884 dni	3	07	—	—	
—	1.202	<i>Wydatek większy z powodu znacznego podrożenia cen mąki w roku 1880, w porównaniu z rokiem 1879, wedle którego preliminowano roczną potrzebę pieczywa.</i>	—	33	96	57	
331	—	<i>Wydatek mniejszy z powodu jak przy poz. 31 a.</i>					
1.352	—	<i>Wydatek mniejszy z powodu jak przy poz. 19.</i>					
—	1.645	<i>Przekroczenie to mieści w sobie wydatek na kuchnię za drzewo, tudzież część kosztów opału parowej maszyny (LW. 27.529/81) i znajduje częściowe pokrycie w zaoszczędzeniu przy poz. 38.</i>					
6.117	2.847		3	40	96	57	



Wydatki.

Krajowy zakład dla

Liczba		Poszczególne wydatków	Wydatki w roku 1880		Kwota preli- minowana wedle ustawy z dnia 17. Lipca 1880.
rubryki	pozycji		zł.	ct.	
budżetu					
VIII.		Z przeniesienia . . . . .	56.719	84 1/2	59.990
	33	b) Naczynia kuchenne . . . . .	865	86	750
		c) 5 Sióstr Miłosierdzia, zatrudnionych w kuchni i magazynie wiktuałów, płaca . . . . . 400 zł. — ct.			
		d) Wikt z pieczywem dla tychże . . . . . 964 " 41 1/2 "			
		e) Inne potrzeby tychże . . . . . 81 " 52 "	1.445	93 1/2	1.560
	34	Sprzęty: a) <i>zwyczajne</i> . . . . .	1.113	62	1.200
		b) <i>nadzwyczajne</i> . . . . .	1.405	40 1/2	800
		c) Koszt utrzymania 1 Siostry Miłosierdzia, zatrudnionej w ma- gazynie sprzętów, płaca . . . . . 80 zł. — ct.			
		wikt z pieczywem . . . . . 192 " 87 "			
		inne potrzeby tejże . . . . . 16 " 30 "	289	17	312
	35	Bielizna i pościel a) <i>zwyczajne</i> . . . . .	1.000	—	1.000
		b) <i>nadzwyczajne</i> . . . . .	4.926	92 1/2	5.000
		c) Koszt utrzymania 1 Siostry Miłosierdzia, zatrudnionej w ma- gazynie bielizny, płaca . . . . . 80 zł. — ct.			
		wikt z pieczywem . . . . . 192 " 88 "			
		inne potrzeby tejże . . . . . 16 " 30 "	289	18	312
	36	Pralnia . . . . .	5.092	06	4.000
		Koszt utrzymania 2 Sióstr Miłosierdzia, zatrudnionych w pralni, płaca . . . . . 160 zł. — ct.			
		wikt z pieczywem . . . . . 385 " 74 1/2 "			
		inne potrzeby tychże . . . . . 32 " 60 "	578	34 1/2	624
	37	Słoma do sienników . . . . .	545	39 1/2	650
	38	Drzewo opałowe i węgiel kamienny (z uwzględnieniem pozycji budżetu 41 a) . . . . .	7.933	98	9.500
	39	Oświetlenie . . . . .	2.319	19 1/2	3.500
	40	Utrzymanie ogrodu wraz z ogrodnikiem i urządzenie wewnętrzne ogrodów, a) <i>zwyczajne</i> . . . . .	800	—	800
		b) <i>nadzwyczajne</i> . . . . .	996	47 1/2	700
		Do przeniesienia . . . . .	78.992	58 1/2	84.198
			7.328	80 1/2	6.500

obłąkanych na Kulparkowie.

Wydatki.

W porównaniu z kwotą preliminowaną okazują się wydatki		Uzasadnienie różnic	Należytości			
			czynne		bierne	
z roku bieżącego						
mniejsze	większe		zł.	ct.	zł.	ct.
zł.	zł.					
6.117	2.847	<i>Wydatek większy</i> , ponieważ w r. 1879 zaoszczędzono w tej pozycji 368 zł, przeto zaszła potrzeba sprawienia większej ilości naczyń i tychże reparacyi.	3	40	96	57
—	116					
114	—	<i>Wydatek mniejszy</i> , z powodu jak przy poz. 12.				
86	—	<i>Wydatek mniejszy</i> , wedle rzeczywistej potrzeby.				
—	605	<i>Wydatek większy</i> spowodowany niepreliminowanem zakupem narzędzi i naczyń warsztatowych, potrzebnych do utrzymania mechanicznych urządzeń w zakładzie za kwotę 632 zł. 07 ct. (LW. 4.001/80, 11.622/80).				
23	—	<i>Wydatek mniejszy</i> , z powodu jak przy poz. 12.				
—	—					
73	—	<i>Wydatek mniejszy</i> , ponieważ ceny materiałów nie dadzą się ściśle naprzód oznaczyć.				
23	—	<i>Wydatek mniejszy</i> z powodu jak przy poz. 12.				
—	1.092	<i>Wydatek większy</i> pochodzi z rozdziału kosztów opału maszyny parowej, przypadających na ten dział wraz z drzewem w kwocie 2.131 zł. 24 ct. (LW. 27.529/81), mający jednak pokrycie przy poz. 38.				
46	—	<i>Wydatek mniejszy</i> z powodu jak przy poz. 12.				
105	—	<i>Wydatek mniejszy</i> , ponieważ zakupno słomy ograniczono do koniecznej potrzeby.				
1.566	—	<i>Wydatek mniejszy</i> z powodu, iż po rozdzieleniu kosztów opału maszyny parowej, przypadło mniej na ten dział, (LW. 27.529/81), zaoszczędzenie to pokrywa wydatek większy przy poz. 36 i częściowo przy poz. 33 a.				
1.181	—	<i>Wydatek mniejszy</i> z powodu zaprowadzenia oszczędności w oświetleniu (LW. 34.183/80), a mianowicie: zmniejszenia ilości lamp i czasu oświetlenia.				
—	—					
—	297	<i>Wydatek większy</i> , z powodu poczynienia większych nakładów, przez które uzyskano znaczniejsze dochody z ogrodu jak preliminowano (patrz dochody Rub. III. poz. 6).				
9.261	4.055					
73	902					
			-3	40	96	57

Wydatki.

Krajowy zakład dla

Liczba		Poszczególnienie wydatków	Wydatki w roku 1880		Kwota preli- minowana wedle ustawy z dnia 17. Lipca 1880.
rubryki	pozycji		zł.	ct.	
budżetu					
VIII.		Z przeniesienia	86.321	39	90.698
	41	Utrzymanie 2ch par koni wraz z reparaacją wozów, uprzęży, tudzież z innymi potrzebami	1.698	02 1/2	1.250
		Suma rubryki VIII. a) <i>zwyczajne</i>	80.690	61	85.448
		b) <i>nadzwyczajne</i>	7.328	80 1/2	6.500
		Razem	88.019	41 1/2	91.948
IX.		<b>Koszta sanitarne.</b>			
	42	Sanitarne w ściślejszem znaczeniu	1.275	88 1/2	1.800
	43	Lekarstwa	624	45	1.000
	44	Instrumenta chirurgiczne	124	74	170
	45	Utrzymanie prosektoryum	42	59	200
	46	Koszta pogrzebowe	144	38	200
		Suma rubryki IX.	2.212	04 1/2	3.370
X.		<b>Koszta kancelaryjne.</b>			
	47	Rozmaite potrzeby dla kancelaryi zarządu	859	63	500
XI.	48	<b>Koszta kapliczne</b>	222	05	200
XII.		<b>Koszta utrzymania budynków i dróg.</b>			
	49	Konserwacye i reparaacye, a mianowicie: Roboty murarskie . . . . . 1.166 zł. 93 ct. " szklarskie . . . . . 844 " 66 " " ciesielskie . . . . . 220 " 23 " " asfaltowe w prosektoryum 98 " 32 " " blacharskie . . . . . 51 " 40 " Materiały budowlane . . . . . 980 " 43 " Budowa pieców piekarskich i re- paracye innych pieców . . . . . 540 " 11 " Piecie frydlandzkie do prosektoryum 35 " — " Mycie podłóg . . . . . 21 " 65 " Wywóz śmiecia . . . . . 123 " 05 " Czyszczenie kloak . . . . . 79 " 55 " Rozmaite . . . . . 220 " 49 "	4.381	82	3.000
	50	Asekuracya budynków i ruchomości	431	—	650
	51	Pokostowanie podłóg	630	01 1/2	700
	52	Kominiarze i straż ogniowa	489	22	400
	52a	Koszta utrzymania mechanicznych urządzeń	1.362	63 1/2	1.000
		Do przeniesienia	7.294	69	5.750



obłąkanych na Kulparkowie.

Wydatki.

W porównaniu z kwotą preliminowaną okazują się wydatki		Uzasadnienie różnic	Należytości			
			czynne		bierne	
			z roku bieżącego			
mniejsze zł.	większe zł.		zł.	ct.	zł.	ct.
9.334	4.957		3	40	96	57
—	448					
9.261	4.503	<i>Wydatek większy z powodu droższej ceny owsa jak w roku 1879. o 1 zł. 68 ct. na 100 kilogramów i nadzwyczajnych wydatków na leczenie i najem koni (w miejsce słabych), na uprząż i potrzeby stajenne w łącznej kwocie 208 zł. 98 ct.</i>	3	40	96	57
73	902					
9.334	5.405					
3.929		<i>Wydatki mniejsze z przyczyny mniejszej ilości chorych, jak również w skutek oszczędności.</i> Ilość dni leczenia wynosiła: w roku 1879 . 169.292 " 1880 . 157.462 <i>zmniejszyła się zatem " 1880 o 11.830 dni.</i>				
524	—					
376	—					
45	—					
157	—					
56	—					
1.158						
—	360	<i>Wydatek większy wedle rzeczywistej a koniecznej potrzeby, w którą wchodzi także koszta insercyjne, portorya, stemple itp</i>	21	85	—	—
—	22	<i>Wydatek większy z powodu koniecznej potrzeby sprawienia niektórych sprzętów kościelnych.</i>				
—	1.382	<i>Wydatek większy z powodu zarządzonej dyslokacji w zakładzie, a mianowicie: adoptowanie pomieszczenia dyrektora na mieszkania dla chorych i dozorey służby, — urządzenie kuchni i przeistoczenie w mieszkaniach lekarzy i urzędników, urządzenie piekarni i budowa pieców frydlandzkich w prosektoryum (LW. 17.790/80 — 53.459/79); naprawa zniszczonej dźwigni mechanicznej; zaopatrzenie warsztatu mechanicznego w ceglana podłogę; rozebranie budynków pozostałych po budowie i roboty uzupełniające w domu administracyjnym (LW. 16.301/80) konserwacye (LW.4.553/80) i inne roboty.</i>				
219	—	<i>Wydatek mniejszy z powodu, że wysokość premii nie była naprzód wiadomą.</i>				
70	—	<i>Wydatek mniejszy z powodu ograniczenia się do najniezbędniejszej potrzeby.</i>				
—	89	<i>Wydatek większy z powodu powiększenia ubikacyj, a mianowicie: domu administracyjnego i maszyny parowej.</i>				
—	363	<i>Wydatek większy z powodu uzupełniających robót około maszyny parowej i kotłów.</i>				
289	1.834					

**Wydatki.**

**Krajowy zakład dla**

Liczba		Poszczególne wydatków	Wydatki w roku 1880		Kwota preli- minowana wedle nstawy z dnia 17. Lipca 1880.
rubryki	pozycji		zł.	ct.	zł.
budżetu					
XII.		Z przeniesienia . . . . .	7.294	69	5.750
	52b	Utrzymanie dróg dojazdowych . . . . .	521	05	800
		Suma rubryki XII. . . . .	7.815	74	6 550
XIII.		<b>Koszta utrzymania chorych na umyśle, pomieszczonych w Żółkwi i Przemyślu.</b> <i>Nadzwyczajne.</i>			
	53	Utrzymanie obłąkanych w Żółkwi, po 60 ct. dziennie . . . . .	14.271	—	13.747
	54	Dr. Muszkiet Karol, za pełnienie obowiązków prymaryusza tamże	500	—	500
	55	Utrzymanie obłąkanych kobiet w Przemyślu, po 50 ct. dziennie . . . . .	13.575	—	11.193
	56	Dr. Orłowski Stanisław, za pełnienie obowiązków prymaryusza tamże	500	—	500
	57	Dr. Biber Maurycy, za pełnienie obowiązków sekundaryusza tamże	60	—	60
		Suma rubryki XIII. . . . .	28.906	—	26.000
XIV.		<b>Odsetki od kapitałów dłużnych.</b>			
	58	Funduszowi stypendyjnemu Głowińskiego 5% od dłużnej sumy 26.820 zł. m. k. . . . .	1.408	06	1.408
XV.	59	<b>Podatki i daniny . . . . .</b>	189	17	200
XVI.		<b>Rozmaite.</b>			
	60	Na utrzymanie biblioteki lekarskiej . . . . .	60	86	50
	61	Na książki i czasopisma dla chorych . . . . .	236	48 1/2	250
	62	Myto drogowe . . . . .	215	04	300
	63	Przypadkowe:			
		a) urządzenie suszni . . . . . 1.255 zł. 41 1/2 ct.			
		b) " rezerwoaru . . . . . 448 " 09 "			
		c) " maszyny parowej . . . . . 374 " 87 "			
		d) przewóz chorych . . . . . 416 " 41 "			
		e) koszta komisyjne . . . . . 111 " 69 "			
		f) " urządzenia rozrywek dla chorych 104 " 39 "			
		g) " przesiedlenia byłego dyrektora Marescha 300 " — "			
		h) " leczenia sług zakładowych . . . . . 35 " 10 "			
		i) " drobne . . . . . 23 " 35 "	3.069	31 1/2	1.000
		Suma rubryki XVI. . . . .	3.581	70	1.600

obciążonych na Kulparkowie.

Wydatki.

W porównaniu z kwotą preliminowaną okazują się wydatki		Uzasadnienie różnic	Należytości			
			czynne		bierne	
z roku bieżącego						
mniejsze zł.	większe zł.		zł.	ct.	zł.	ct.
289	1.834	<i>Wydatek mniejszy z powodu, iż drogi dojazdowe, jako nowo wybudowane, znajdowały się w dobrym stanie.</i>				
279	—					
568	1.834					
	1.266					
—	524	<i>Wydatek większy. Ilość dni leczenia w szpitalu żółkiewskim wynosiła 23.785, co czyni po 60 ct. na dzień 14.271 zł.</i>				
—	2.382	<i>Wydatek większy. Ilość dni leczenia w szpitalu przemyskim wynosiła 27.150, co czyni po 50 ct. na dzień 13.575 zł.</i>				
—	—					
—	2.906					
—	—					
11	—	<i>Wydatek mniejszy, przypadły na ten rok wedle obliczenia C. k. Urzędu podatkowego.</i>				
—	11	<i>Różnice te znoszą się prawie zupełnie.</i>				
14	—					
85	—	<i>Wydatek mniejszy z przyczyny, że tego rodzaju wydatki nie dadzą się naprzód dokładnie obliczyć.</i>				
		<i>Wydatek większy spowodowany nadwyciecznymi potrzebami, które w budżecie przewidziane nie były.</i>	82	71	—	—
—	2.070					
99	2.081		82	71	—	—
	1.982					



Dochody.

Krajowy zakład dla

Liczba		Poszczególienie dochodów	Dochody w roku 1880		Kwota preli- minowana wedle ustawy z dnia 17. Lipca 1880
rubryki	pozycyi		zł.	ct.	zł.
budżetu					
I.		<b>Dotatki.</b>			
	1	Od c. k. Skarbu za 200 sągów drzewa opałowego . . . . .	459	51	640
	2	Od kasy miejskiej na utrzymanie trupiarni . . . . .	24	12 <sup>1</sup> / <sub>2</sub>	24
		Suma rubryki I. . . . .	483	63 <sup>1</sup> / <sub>2</sub>	664
II.		<b>Zwroty kosztów leczenia.<sup>223</sup></b>			
	3	Od płacących za siebie i z funduszów publicznych . . . . .	33.643	93 <sup>1</sup> / <sub>2</sub>	33.800
III.		<b>Dochody z dóbr.</b>			
	4	Czynsz z propinacyi na Kulparkowie . . . . .	305	—	305
	5	Dochód z dzierżawy pól i pastwisk . . . . .	352	—	350
	6	Dochód z ogrodu . . . . .	1.139	29	875
		Suma rubryki III. . . . .	1.796	29	1.530
IV.		<b>Rozmaite.</b>			
	7	Ze sprzedaży zużytych sprzętów i inne mniejsze dochody . . . . .	928	24 <sup>1</sup> / <sub>2</sub>	200
		<b>Dochody w budżecie nieposzczególione.</b>			
	—	Od kasy miejskiej, dodatek na drogi dojazdowe do Kulparkowa . . . . .	100	—	—
	—	Zwrot zaliczek na płace urzędników z lat ubiegłych . . . . .	420	—	—
	—	Zwrot od różnych stron za pobierany wikt w latach ubiegłych . . . . .	475	34	—
	—	Zwrot kosztów przewozu z Wiednia do Kulparkowa Hermana Brechera i Antoniny Bincer . . . . .	138	21	—
	—	Zwrot reszty należności rządowej od zapisu po ś. p. hr. Weissenwolf . . . . .	42	11	—
		Suma rubryki IV. . . . .	2.103	90 <sup>1</sup> / <sub>2</sub>	200
		<b>Dotacya.</b>			
	—	Od funduszu krajowego . . . . .	141.722	85	144.250

obłąkanych na Kulparkowie.

Dochody.

W porównaniu z kwotą preliminowaną okazują się dochody		Uzasadnienie różnic	Należności				
			czynne		bierne		
z roku bieżącego							
mniejsze zł.	większe zł.		zł.	ct.	zł.	ct.	
.							
180	—	<i>Dochód mniejszy spowodowany niższą ceną drzewa.</i>					
—	—						
180							
156	—	W obec tak znacznej sumy należności różnica jest mało znaczącą.	14.891	75	—	—	
—	—						
—	2	<i>Dochód większy, ponieważ za taką cenę wydzierżawiono pola w roku 1880.</i>					
—	264	<i>Dochód większy z powodu poczynionych melioracyj w ogrodach;— nadwyżka ta pokrywa wydatek przy poz. 40.</i>					
—	266						
—	728	<i>Dochód większy z powodu, iż w takowym mieszcza się zwroty zaległych należności, ściąganych od gmin za przewóz obłąkanych ze szpitalu lwowskiego do Kulparkowa, tudzież że na rubrykę tę zaliczoną została część zarobku chorych, przypadająca w myśl §. 22. statutu na fundusz zakładu.</i>	254	35	—	—	
—	100	<i>Datek przyznany przez gminę lwowską na rok 1880. (LW. 5.953/880).</i>					
—	420						
—	476						
—	138						
—	42						
—	1.904		254	35	—	—	
2.527	—	<i>Dochód mniejszy, gdyż w skutek korzystniejszych w ogóle wyników, nie wyczerpano całej preliminowanej dotacyi.</i>					

Wykaz należytości czynnych i biernych z lat ubiegłych.

Rubryka budżetu	Liczba pozycji rządowa	Poszczególnienie	Należytości			
			czynne		biernie	
			zł.	ct.	zł.	ct.
I.		<b>A. Wydatki.</b>				
		<b>Płace i emolumenta etatowe.</b>				
	1	Zaliczki na płace . . . . .	45	—		
II.		<b>Koszta utrzymania osób nieetatowych.</b>				
	2	Iskierski, przedsiębiorca mechanicznych urządzeń za wikt maszynisty za Wrzesień 1879 r. . . . .	18	40		
VIII.		<b>Koszta gospodarcze.</b>				
	3	Iskierski, za wikt pomocników swoich . . . . .	170	33		
	4	Tenże, za zakupione w roku 1879. książki do sikawek zakładowych	81	90		
X.		<b>Koszta kancelaryjne.</b>				
	5	Zaliczki udzielone C. k. Prokuratorowi Skarbu, na koszta stemplowe dla zabezpieczenia kosztów leczenia . . . . .	21	95		
XII.		<b>Koszta utrzymania budynków.</b>				
	6	Iskierski, z powodu robót około mechanicznych urządzeń w r. 1879	184	57		
XIV.		<b>Rozmaite.</b>				
	7	Różne drobna zwroty . . . . .	106	10 1/2		
		Suma . . . . .	628	25 1/2	—	—
		<b>B. Dochody.</b>				
		<b>Zwroty kosztów leczenia.</b>				
II.	8	Od płacących za siebie i z funduszków publicznych . . . . .	35.268	47 1/2		
		<b>Rozmaite.</b>				
IV.	9	a) Zwrot kosztów przewozu chorych od gmin . . . . . 238 zł. 96 ct.				
		b) Iskierski, z powodu robót około mechanicznych urządzeń w r. 1879 . . . . . 600 3/4 „ 68 „	839	64		
		Suma . . . . .	36.108	11 1/2	—	—
		<b>Razem obiedwie sumy . . . . .</b>	<b>36.736</b>	<b>37</b>	—	—



IV.

# FUNDUSZ PODRZUTKÓW

WE LWOWIE.

---

## ZAMKNIĘCIE RACHUNKU

za rok 1880.

---

LW. 44.678/1881.

Fundusz podrzutków

Liczba		P o s z c z e g o l n i e n i e	Wynikłości w roku 1880.		Kwota preli- minowana wedle ustawy z dnia 17. Lipca 1880.
rubryki	pozycyi		zł.	ct.	zł.
budżetu					
<b>W y d a t k i.</b>					
I.	1—3	Płace urzędników . . . . .	—	—	—
II.	—	Zastugi . . . . .	—	—	—
III.	—	Czynsze . . . . .	—	—	—
IV.		<b>Potrzeby kancelaryjne.</b>			
	4	Druk kwitów na wypłaty żywicielkom . . . . .	4	—	20
V.		<b>Remuneracye i zapomogi.</b>			
	5—6	Akuszlerce zakładu położnic, stręczne i pieluszkowe . . . . .	—	—	9
	7	Żywicielkom za gorliwe pielęgnowanie dzieci w 1. roku życia . . . . .	3	15	6
	8	Tymże za dozorowanie dorosłych dzieci . . . . .	200	—	200
		Suma rubryki V. . . . .	203	15	215
VI.	9	Koszta utrzymania dzieci . . . . .	4.988	81	5.000
VII.	10	Koszta leczenia dzieci . . . . .	—	—	10
VIII.		<b>R o z m a i t e.</b>			
	11	Żywicielkom na koszta pogrzebowe, ryczałt . . . . .	21	—	30
	12	Zwrot kosztów utrzymania dzieci do gminy miasta Lwowa przydzielonych . . . . .	30	—	150
		Suma rubryki VIII. . . . .	51	—	180
		<b>Suma wszystkich wydatków . . . . .</b>	<b>5.246</b>	<b>96</b>	<b>5.425</b>
<b>D o c h o d y.</b>					
		Dotacya z funduszu krajowego . . . . .	5.246	96	5.425

we Lwowie.

W porównaniu z kwotą preliminowaną okazują się wyniki		Uzasadnienie różnic	Należytości			
			czynne		bierne	
mniejsze zł.	większe zł.		z roku bieżącego			
			zł.	ct.	zł.	ct.
—	—					
—	—					
—	—					
16	—	Wydatek mniejszy, gdyż potrzeby te naprzód ściśle obliczone być nie mogą.				
9	—	Wydatku nie było, gdyż akuszerka wypłacenia tej należytości jeszcze nie żądała.	—	—	—	—
3	—	Wydatek mniejszy, z powodu niestałości tej rubryki.	—	—	—	—
12	—		—	—	—	—
11	—	Wydatek mniejszy, z powodu, że żywicielki po resztę należytości zwykle w roku następnym się zgłaszają.	—	—	926	56
10	—	Wydatek mniejszy, ponieważ w ciągu roku nie doniesiono o żadnej potrzebie leczenia dzieci kosztem funduszu.	—	—	—	—
9	—	Wydatek mniejszy, ponieważ podobne potrzeby nie dadzą się dokładnie naprzód oznaczyć.	—	—	—	—
120	—	Wydatek mniejszy, ponieważ nie było potrzeby utrzymania dzieci do gminy miasta Lwowa przydzielonych.	—	—	—	—
129	—	Kwotę 30 zł. wydano na remunerację dla sług Oddziału rachunkowego.	—	—	—	—
178	—					
178	—	Dochód mniejszy, albowiem pobrano z funduszu krajowego tylko tyle dotacyi, ile wydatki wynosiły.	—	—	—	—



**Należności czynne z lat ubiegłych.**

1) Taksy od przyjęcia dzieci tutejszo-krajowych . . . . .	369 zł. 50 ct.
2) Zwrot kosztów utrzymania dzieci . . . . .	72 „ 96 „
<b>R a z e m . . . . .</b>	<b><u>442 zł. 46 ct.</u></b>

**Stan majątku z końcem roku 1880.**

**Stan czynny.**

Należności czynne z lat ubiegłych, jak wyżej . . . . .	442 zł. 46 ct.
--	----------------

**Stan bierny.**

Należności biernie z roku bieżącego . . . . .	926 „ 56 „
<b>Czysty stan bierny . . . . .</b>	<b><u>484 zł. 10 ct.</u></b>

V.

**KRAJOWY SZPITAL ŚW. ŁAZARZA**  
**W KRAKOWIE.**

---

**ZAMKNIĘCIE RACHUNKU**

**za rok 1880.**

---

LW. 7963/1882.

I. Związkowa drukarnia we Lwowie.

## Krajowy szpital

Liczba rubryki	pozycyi budżetu	Sumaryusz	O d d z i a ł								Wynikłość ogólna	
			I. chorych		II. położnic i podrzutków		III. syfili- tycznych		IV. obłą- kanych			
			zł.	ct.	zł.	ct.	zł.	ct.	zł.	ct.	zł.	ct.
<b>Wydatki.</b>												
I.	1-16	Płace i emolumenta etatowe . . . . .	11.974	40	4.139	60	4.386	60	3.745	47 1/2	24.246	07 1/2
II.	17-22	Koszta utrzymania osób nie- etatowych, } zwyczajne . . . . . } nadzwyczajne . . . . .	7.902	34	3.069	12	3.649	78	4.144	67	18.765	91
			935	60	—	—	—	—	771	27	1.706	87
III.	—	Substytucye . . . . .	—	—	—	—	—	—	—	—	—	—
IV.	23-24	Pensye i emerytury . . . . .	249	97	—	—	177	66 1/2	89	—	516	63 1/2
V.	25-26	Zaopatrzenia, odstawnie i dary z łaski . . . . .	41	65	—	—	73	20	—	—	114	85
VI.	—	Odprawy i spłaty kwartałów pośmiertnych . . . . .	—	—	—	—	—	—	—	—	—	—
VII.	27-28	Remuneracye i zapomogi . . . . .	229	03	162	89	112	89	56	44	561	25
VIII.	29-40	Koszta gospodarcze } zwyczajne . . . . . } nadzwyczajne . . . . .	30.607	26 1/2	18.908	81	13.747	37 1/2	8.554	12	71.817	57
			1.644	14	475	64 1/2	1.708	58 1/2	1.720	82	5.549	19
IX.	41-48	„ sanitarne . . . . .	5.202	96 1/2	809	03 1/2	1.177	09	426	96	7.616	05
X.	49	„ kancelaryjne . . . . .	508	86	244	31	252	13	127	75	1.133	05
XI.	50	„ kapliczne . . . . .	110	—	56	—	56	—	28	—	250	—
XII.	51-55	„ utrzymania budynków . . . . .	4.451	07 1/2	1.353	20	883	17 1/2	509	19	7.196	64
XIII.	56	Odsetki od kapitałów dłużnych . . . . .	20	—	—	—	—	—	—	—	20	—
XIV.	57-59	Zapisy . . . . .	111	50	—	—	—	—	—	—	111	50
XV.	60-67	Podatki i daniny . . . . .	807	50	235	34 1/2	—	—	—	—	1.042	84 1/2
XVI.	68	Wydatki z prawa patronatu i konkurencyi . . . . .	470	16	—	—	—	—	—	—	470	16
XVII.	69	Dyety i koszta podróży . . . . .	30	—	—	—	—	—	—	—	30	—
XVIII.	70-71	Koszta utrzymania podrzutków . . . . .	—	—	3.211	84	—	—	—	—	3.211	84
XIX.	72	Koszta utrzymania dzieci na bezpłatnym od- dziale położnic . . . . .	—	—	198	90	—	—	—	—	198	90
XX.	73	Zapomogi dla położnic . . . . .	—	—	1.254	—	—	—	—	—	1.254	—
XXI.	74	Wydatki rozmaite . . . . .	797	77	18	76	17	37	6	23	840	13
—	75	Nadwyżka dochodów oddana funduszowi kra- jowemu . . . . .	10.219	37	—	—	8.219	68	—	—	18.439	05
		Suma wydatków rzeczywi- } zwyczajne . . . . . stych, budżetem objętych } nadzwyczajne . . . . .	73.733	85 1/2	33.661	81	32.752	95 1/2	17.687	83 1/2	157.836	45 1/2
			2.579	74	475	64 1/2	1.708	58 1/2	2.492	09	7.256	06
		Razem . . . . .	76.313	59 1/2	34.137	45 1/2	34.461	54	20.179	92 1/2	165.092	51 1/2
<b>Dochody.</b>												
I.	1-3	Odsetki od kapitałów . . . . .	2.450	07	82	07	159	—	163	64	2.854	78
II.	4-9	Dochody z realności i dóbr . . . . .	9.316	98 1/2	1.771	14	—	—	—	—	11.088	12 1/2
III.	10-11	Zwroty kosztów leczenia . . . . .	64.400	07	23.442	14	34.302	54	19.895	15	142.039	90
IV.	12	Dochody rozmaite . . . . .	146	47	—	—	—	—	45	—	191	47
—	13	Dotacya od funduszu krajowego . . . . .	—	—	8.842	10 1/2	—	—	76	13 1/2	8.918	24
		Suma dochodów rzeczywistych, budżetem ob- jętych, zwyczajne . . . . .	76.313	59 1/2	34.137	45 1/2	34.461	54	20.179	92 1/2	165.092	51 1/2

## Stan majątku z końcem roku 1880.

Należytości czynne:

Stan czynny.

1. z roku bieżącego:

Szczegół.

Ogół.

a) w rubrykach wydatków . . . . . 85 zł. 75 ct.

b) „ „ dochodów . . . . . 97.287 „ 80 1/2 „ 97.373 zł. 55 1/2 ct.

2. z lat ubiegłych (patrz str. 148):

a) w rubrykach wydatków . . . . . 778 „ 53 „

b) „ „ dochodów . . . . . 60.989 „ 28 „ 61.767 „ 81 „ 159.141 zł. 36 1/2 ct.

Stan bierny.

Należytości biernie w rubrykach wydatków z roku bieżącego . . . . .

18 „ 75 „

Czysty stan czynny . . . . . 159.122 zł. 61 1/2 ct.









św. Łazarza w Krakowie.

Wydatki.

Ogólna kwota preliminowana wedle ustawy z dnia 17. Lipca 1880.	W porównaniu z kwotą preliminowaną okazują się wydatki		Uzasadnienie różnic	Należytości			
				czynne		bierne	
	mniejsze   większe			z roku bieżącego			
	zł.	zł.		zł.	ct.	zł.	ct.
1.600	—	—					
300	—	—					
6.000	—	14	Wydatek większy z powodu zaasygnowania z tej rubryki remuneracji dla zastępcy prymaryusza na oddziale obłąkanych (LW. 58168/80) znajduje pokrycie w zaoszczędzeniu poz. 2. b).				
600	79	—	Wydatek mniejszy z powodu zamianowania prymaryusza oddziału IV. dyrektorem w zakładzie dla obłąkanych na Kulparkowie od dnia 8. Sierpnia 1880.				
112	—	—					
650	—	—					
3.600	—	—					
1.500	15	—	Wydatek mniejszy, z powodu interkalaryum od 1. do 12. Października 1880.				
400	—	—					
—	—	40	Wydatek większy, z powodu przyznania akuszlerce pięcioletnia od 1. Stycznia 1879 (LW. 9827/80).				
800	—	—					
200	—	—					
800	—	—					
700	38	—	Wydatek mniejszy z powodu interkalaryum.				
600	—	—					
200	—	—					
1.200	—	—					
200	—	—					
2.000	—	—					
41	—	—					
159	—	—					
1.200	69	—	Wydatek mniejszy z powodu interkalaryum.				
400	—	—					
167	—	51					
300	—	—					
50	—	—	Wydatki większe, ponieważ wikt II. klasy obliczony przez zarząd szpitalu wedle cen artykułów żywności, rzeczywiście tyle kosztował (LW. 26204/81).				
75	—	—					
150	—	—					
167	—	51					
50	—	—					
24.221	201	156					
—	—	70	Wydatek niepreliminowany, zarachowany na rubrykę stałą w myśl uchwały Wys. Sejmu z dnia 14. Października 1874. i przypisany do zwrotu z płacy.	70	—	—	—
24.221	201	226		70	—	—	—
		25					



Wydatki.

Krajowy szpital

Liczba	Poszczególne wydatków	O d d z i a ł								Wydatek ogólny	
		I. chorych		II. położnic i podrzutków		III. syfili- tycznych		IV. obłą- kanych			
		Wydatki w roku 1880.		zł.		ct.		zł.		ct.	
II.	<b>Koszta utrzymania osób nieetatowych.</b>										
17	Płace Sióstr Miłosierdzia :										
	a) 1 Siostra przełożona . . . . .	36	—	17	—	18	—	9	—	80	—
	b) 14 Sióstr oddziałowych 1. zwyczajne . . . . .	480	—	160	—	160	—	320	—	1.120	—
	3 " " 2. nadzwyczajne . . . . .	—	—	—	—	—	—	240	—	240	—
	c) 1 Siostra wspólna . . . . .	36	—	17	—	18	—	9	—	80	—
18	a) Żywność tychże z dodatkami po 14 zł. 76 ct. miesięcznie 1. zwyczajne . . . . .	1.219	96	432	88	432	89	747	71	2.833	44
	2. nadzwyczajne . . . . .	—	—	—	—	—	—	531	27	531	27
	b) Żywność 3 emerytek i 4 postulantek . . . . .	314	75	157	41	157	42	78	70	708	28
19	Służba oddziałowa:										
	a) posługacze po 90 zł. rocznie . . . . .	—	—	—	—	—	—	519	25	519	25
	b) " " 64 " " 1. zwyczajne . . . . .	446	40	—	—	192	—	—	—	638	40
	2. nadzwyczajne . . . . .	128	—	—	—	—	—	—	—	128	—
	c) posługaczki po 72 zł. rocznie . . . . .	—	—	—	—	—	—	312	—	312	—
	d) " " 48 " " 1. zwyczajne . . . . .	296	26 1/2	192	80	183	06	—	—	672	12 1/2
	2. nadzwyczajne . . . . .	144	—	—	—	—	—	—	—	144	—
20	Służba wspólna:										
	a) 1 odźwierny, płaca . . . . .	40	—	20	—	40	—	20	—	120	—
	dodatek na ubior . . . . .	20	—	10	—	20	—	10	—	60	—
	b) 1 parobek do pomocy . . . . .	22	—	10	—	11	—	5	—	48	—
	c) " " łazienek . . . . .	—	—	—	—	40	—	20	—	60	—
	d) " " korytarzy . . . . .	43	—	21	—	—	—	—	—	64	—
	e) 1 stolarz . . . . .	60	—	30	—	30	—	15	—	135	—
	f) 1 murarz . . . . .	45	—	22	—	22	—	11	—	100	—
	g) 2 grabarzy po 64 zł. . . . .	85	—	43	—	—	—	—	—	128	—
	h) stróże po 64 zł. . . . .	189	32	64	—	85	—	43	—	381	32
	i) 1 palacz do maszyny . . . . .	54	—	26	—	27	—	13	—	120	—
	k) 1 maszynista . . . . .	333	—	166	—	167	—	84	—	750	—
21	Żywnienie służby :										
	a) oddziałowej, po 11 zł. 06 ct. miesięcznie										
	1. zwyczajne . . . . .	1.744	87	533	—	904	22	1.340	74	4.522	83
	2. nadzwyczajne . . . . .	663	60	—	—	—	—	—	—	663	60
	b) wspólnej po 11 zł. 06 ct. miesięcznie . . . . .	911	91 1/2	401	47	448	80	223	58	1.985	76 1/2
22	Dyurna:										
	a) płace dzienne dyurnistów . . . . .	1.403	—	701	50	635	33	317	67	3.057	50
	b) remuneracya dla służby i dyurnistów . . . . .	121	86	44	06	58	06	46	02	270	—
	Suma wydatków { zwyczajnych . . . . .	7.902	34	3.069	12	3.649	78	4.144	67	18.765	91
	{ nadzwyczajnych . . . . .	935	60	—	—	—	—	771	27	1.706	87
	Ogólna suma rubryki II. . . . .	8.837	94	3.069	12	3.649	78	4.915	94	20.472	78

św. Łazarza w Krakowie.

Wydatki.

Ogólna kwota preliminowana według ustawy z dnia 17. Lipca 1880.	W porównaniu z kwotą preliminowaną okazują się wydatki		Uzasadnienie różnic	Należytości			
				z roku bieżącego			
	zł.	zł.		zł.	zł.	ct.	zł.
80	—	—					
1.120	—	—					
240	—	—					
80	—	—					
2.880	47	—	Wydatki <i>mniejsze</i> z powodu korzystniejszych cen artykułów żywności, nadto z powodu mniejszej ilości Sióstr postulantek.				
540	9	—					
1.260	552	—					
360	—	159	Wydatek <i>większy</i> , ponieważ dla zwiększonego stanu obłąkanych mężczyzn, okazała się konieczna potrzeba przyjęcia dwóch nadliczbowych posługaczy.				
704	66	—					
128	—	—	Wydatki <i>mniejsze</i> , ponieważ w miarę ubytku chorych na oddziałach I, II i III, zbyteczną służbę wydalon.				
360	48	—					
720	48	—					
144	—	—					
120	—	—					
60	—	—					
48	—	—					
60	—	—					
64	—	—					
150	15	—	Wydatek <i>mniejszy</i> , z powodu, że stolarzowi płacono niższe wynagrodzenie do 1. Lipca 1880.				
100	—	—					
128	—	—					
320	—	61	Wydatek <i>większy</i> spowodowany konieczną potrzebą przyjęcia nad budżet dwóch sług do roznoszenia potraw dla chorych.				
64	—	56					
750	—	—	Wydatek <i>większy</i> , z powodu nowo przyjętego palacza z płacą wyższą po 10 zł. miesięcznie.				
5 040	517	—	Wydatki <i>mniejsze</i> z powodu podanego przy poz. 18.				
720	56	—					
2.016	30	—					
3.560	501	—	Wydatek <i>mniejszy</i> . { Nowo przyjętym dyurnistom płacono Wydatek <i>większy</i> . { niższe wynagrodzenie dzienne, natomiast wynagradzano pilniejszych remuneracją; przeto zaoszczędzeniem pozycji pod a. pokryto przekroczenie pod lit. b. wykazane.				
—	—	270					
20.044	1.824	546					
1 772	65	—					
21.816	1.889	546					
	1.343						



Wydatki.

Krajowy szpital

Liczba		Poszczególne wydatków	O d d z i a ł								Wydatek ogólny		
			I. chorych		II. położnic i podrzutków		III. syfili- tycznych		IV. obłą- kanych				
rubryki	pozycji		Wydatki w roku 1880.										
budżetu			zł.	ct.	zł.	ct.	zł.	ct.	zł.	ct.	zł.	ct.	
III.		<b>Substytucye . . . . .</b>	—	—	—	—	—	—	—	—	—	—	—
IV.		<b>Pensye i emerytury.</b>											
	23	Bobrzyńska Zofia, wdowa po prymaryuszu oddziału chorób wewnętrznych . . . . .	249	97	—	—	—	—	—	—	—	249	97
	24	Świerzbńska Józefa, wdowa po zarządcy szpitalu św. Ducha . . . . .	—	—	—	—	177	66 1/2	89	—	—	266	66 1/2
		Suma rubryki IV. . . . .	249	97	—	—	177	66 1/2	89	—	—	516	63 1/2
V.		<b>Zaopatrzenia, odstawnne i dary z łaski.</b>											
	25	Bobrzyńska Zofia, wdowa po prymaryuszu, na wychowanie nieletniej córki Zofii . . . . .	41	65	—	—	—	—	—	—	—	41	65
	26	Okońska Anastazy, była nadzorczyńi chorych, po 20 ct. dziennie . . . . .	—	—	—	—	73	20	—	—	—	73	20
		Suma rubryki V. . . . .	41	65	—	—	73	20	—	—	—	114	85
VI.		<b>Odprawy i spłaty kwartałów pośmiertnych</b>	—	—	—	—	—	—	—	—	—	—	—
VII.		<b>Remuneracye i zapomogi.</b>											
		<i>A. Stałe.</i>											
	27	Urzednicy c. k. Kasy krakowskiej, za sprawowanie czynności kasowych . . . . .	45	—	22	—	22	—	11	—	—	100	—
		<i>B. Niestale.</i>											
	28	Wsparcia przypadkowe i zastępstwa . . . . .	184	03	140	89	90	89	45	44	—	461	25
		Suma rubryki VII. . . . .	229	03	162	89	112	89	56	44	—	561	25
VIII.		<b>Koszta gospodarcze.</b>											
	29	<b>Żywienie chorych:</b>											
		a) zwykła strawa dla chorych i dodatki	15.506	96	2.087	43	6.971	20 1/2	4.346	91	—	28.912	50 1/2
		b) 4 Siostry Miłosierdzia zatrudnione w kuchni, płaca . . . . .	142	—	71	—	71	—	36	—	—	320	—
		c) wikt tychże z dodatkami po 14 zł. 76 ct. miesięcznie . . . . .	314	83	157	41	157	42	78	70	—	708	36
		d) koszt utrzymania służby kuchennej i magazynu:											
		płaca, sług po 48 zł. . . . .	193	19	74	—	75	—	37	—	—	379	19
		Do przeniesienia . . . . .	16.156	98	2.389	84	7.274	62 1/2	4.498	61	—	30.320	05 1/2



św. Łazarza w Krakowie.

Wydatki.

Ogólna kwota preliminowana wedle ustawy z dnia 17. Lipca 1880.	W porównaniu z kwotą preliminowaną okazują się wydatki		Uzasadnienie różnic	Należytości			
				czynne		bierne	
	mniejsze   większe			z roku bieżącego			
	zł.	zł.		zł.	ct.	zł.	ct.
—	—	—		—	—	—	—
250	—	—					
267	—	—					
517	—	—		—	—	—	—
45	3	—	<i>Wydatek mniejszy</i> z powodu, iż należytości za czas od 1. do 11. Czerwca 1880. nie wypłacono.				
73	—	—					
118	3	—		—	—	—	—
—	—	—		—	—	—	—
100	—	—					
450	—	11	<i>Wydatek większy</i> , ponieważ oprócz udzielonych remuneracyj i zapomóg zwykłym funkcyonaryuszom, udzielono także zapomogę byłej nauczycielce podrzutków, jak również wynagrodzono z tej rubryki zastępczynię akuszerki na oddziale II. (LW. 25854/80, 41154/80).	—	—	—	—
550	—	11					
31,550	2,638	—	<i>Wydatek mniejszy</i> wedle ścisłego obliczenia do LW. 26204/81, nadto z powodu obniżenia cen surowych artykułów żywności, w skutek nowo zawartego kontraktu z przedsiębiorcą — tudzież z powodu mniejszej ilości dni leczenia jak w latach poprzednich. Ilość dni leczenia wynosiła w roku 1879 — 153.396 dni. " " " " " " 1880 — 149.941 " zatem zmniejszyła się o . . . . 3.455 "				
320	—	—					
720	12	—	<i>Wydatek mniejszy</i> z powodu jak przy poz. 18.				
336	—	43	<i>Wydatek większy</i> , ponieważ okazała się konieczna potrzeba przyjęcia jednej nadliczbowej sługi do magazynu wiktuałów. (LW. 52818/879).				
32,926	2,650	43		—	—	—	—

Wydatki.

Krajowy szpital

Liczba		Poszczególne wydatków	O d d z i a ł								Wydatek ogólny		
			I. chorych		II. położnic i podrzutek		III. syfili- tycznych		IV. obłą- kanych				
rubryki	pozycji		Wydatki w roku 1880.										
budżetu			zł.	ct.	zł.	ct.	zł.	ct.	zł.	ct.	zł.	ct.	
VIII.		Z przeniesienia .	16.156	98	2.389	84	7.274	62 <sup>1</sup> / <sub>2</sub>	4.498	61	30.320	05 <sup>1</sup> / <sub>2</sub>	
	29	płaca parobka . . . . .	16	67	8	33	8	33	4	17	37	50	
		e) wikt dla tychże, po 11 zł. 06 ct. miesięcznie . . . . .	570	09	223	33	226	24	111	78	1.131	44	
		f) drzewo do kuchni . . . . .	415	16	207	58	207	58	103	78	934	10	
		g) naczynia i sprzęty kuchenne . . . . .	116	31	58	02	58	15	29	03	261	51	
		h) pieczywo . . . . .	2.325	06	312	98	1.042	67	650	05	4.330	76	
		i) piekarz, płaca . . . . .	67	—	33	—	33	—	17	—	150	—	
		k) „ wikt miesięcznie po 11 zł. 06 ct. . . . .	58	99	29	49	29	50	14	74	132	72	
		l) 2 parobków w piekarni . . . . .	40	—	20	—	40	—	20	—	120	—	
		m) „ wikt miesięcznie po 11 zł. 06 ct. . . . .	88	48	44	24	88	48	44	24	265	44	
		n) drzewo do piekarni . . . . .	129	20	64	60	64	60	32	30	290	70	
		o) wino dla chorych . . . . .	962	28	130	03	431	99	270	70	1.795	—	
	30	Koszta utrzymania dzieci w szpitalu św. Ludwika, po 55 ct. dziennie . . . . .	—	—	11.243	10	—	—	—	—	11.243	10	
	31	Wikt lekarza dyżurnego, z winem i pieczywem . . . . .	252	83	126	41	—	—	—	—	379	24	
	32	Opał sal, łazienek i innych ubikacyj . . . . .	2.577	54 <sup>1</sup> / <sub>2</sub>	1.430	25	1.135	99	1.088	60	6.232	38 <sup>1</sup> / <sub>2</sub>	
	33	Oświetlenie: a) olej, koks, nafta, świece, reparacya aparatu gazowego i inne . . . . .	1.399	— <sup>1</sup> / <sub>2</sub>	365	10	688	95	507	41	2.960	46 <sup>1</sup> / <sub>2</sub>	
		b) drzewo do gazowni . . . . .	203	14	101	57	101	56	50	78	457	05	
		c) gazownik, płaca . . . . .	53	—	26	—	27	—	14	—	120	—	
		d) lampiarz „ . . . . .	28	—	14	—	14	—	8	—	64	—	
		e) wikt powyższych po 11 zł. 06 ct. mies. . . . .	117	98	58	98	58	99	29	49	265	44	
	34	Sprzęty gospodarcze i naprawa tychże: a) zwyczajne . . . . .	50	—	45	—	50	—	25	—	170	—	
		b) nadzwyczajne . . . . .	653	62	121	59	362	99 <sup>1</sup> / <sub>2</sub>	284	08 <sup>1</sup> / <sub>2</sub>	1.422	29	
	35	Utrzymanie koni (jedna para): a) siano, owies, słoma itp. . . . .	180	84 <sup>1</sup> / <sub>2</sub>	90	42	90	42	45	21	406	89 <sup>1</sup> / <sub>2</sub>	
		Do przeniesienia { zwyczajne . . . . .	25	808	56 <sup>1</sup> / <sub>2</sub>	17.022	27	11.672	07 <sup>1</sup> / <sub>2</sub>	7.564	89	62.067	80
		{ nadzwyczajne . . . . .	653	62	121	59	362	99 <sup>1</sup> / <sub>2</sub>	284	08 <sup>1</sup> / <sub>2</sub>	1.422	29	



## św. Łazarza w Krakowie.

## Wydatki.

Ogólna kwota preliminowana wedle ustawy z dnia 17. Lipca 1880.	W porównaniu z kwotą preliminowaną okazują się wydatki		Uzasadnienie różnic	Należytości			
				czynne *		bierne	
				z roku bieżącego			
	mniejsze	większe		zł.	ct.	zł.	ct.
zł.	zł.	zł.					
32.926	2.650	43					
60	23	—	<i>Wydatek mniejszy</i> , ponieważ w kuchni i pralni używano zamiast dwóch posługaczy, tylko jednego wspólnego.				
1.152	21	—	<i>Wydatek mniejszy</i> z powodu podanego przy poz. 29 lit. c.				
1.140	206	—	<i>Wydatek mniejszy</i> z powodu znizienia ceny węgla kamiennego, i zmniejszonej potrzeby dla mniejszej ilości chorych, — wedle obliczenia do LW. 25297/81.				
180	—	82	<i>Wydatek większy</i> spowodowany konieczną potrzebą naprawy i pobielania naczyń miedzianych i blaszanych.				
4.973	642	—	<i>Wydatek mniejszy</i> wedle obliczenia do LW. 26204/81 z powodu znizienia ceny mąki i mniejszej ilości chorych.				
150	—	—					
144	11	—					
120	—	—	<i>Wydatki mniejsze</i> z powodu jak przy poz. 29 lit. c.				
288	23	—					
220	—	71	<i>Wydatek większy</i> wynikły z faktycznej potrzeby użytego opału, wedle obliczenia zarządu szpitalu (LW. 25297/881).				
2.720	925	—	<i>Wydatek mniejszy</i> z powodu znizienia ceny wina przy zawarciu nowego kontraktu, tudzież zaprowadzonych oszczędności w normie żywienia (LW. 40077/1878). (patrz obliczenie do LW. 26204/81).				
11.000	—	243	<i>Wydatek większy</i> , ponieważ taksa dzienna za leczenie dzieci została od 1. Października 1879. z kwoty 50 ct. na 55 ct. podwyższoną. (LW. 30580/1879). — Sprawdzona ilość dni leczenia dzieci wynosiła 20.442 dni.				
309	—	70	<i>Wydatek większy</i> wedle faktycznego kosztu, obliczonego do LW. 26204/881.				
5.600	—	632	<i>Wydatek większy</i> na podstawie obliczenia do LW. 25297/81. i z powodu opalania nowo przybyłego budynku administracyjnego, którego potrzeba dla braku dat nie została w budżecie uwzględniona.				
1.700	—	1.261	<i>Wydatek większy</i> z powodu oświetlania gazem nowo zbudowanych pawilonów tudzież budynku gospodarczego, która to potrzeba przy układaniu preliminarza na r. 1880. nie była jeszcze wiadomą.				
500	43	—	<i>Wydatek mniejszy</i> spowodowany znizieniem ceny drzewa i węgla na r. 1880., a obliczony do LW. 25297/81.				
120	—	—					
64	—	—					
288	23	—	<i>Wydatek mniejszy</i> z powodu jak przy poz. 29 lit. c.				
170	—	—					
2.320	898	—	<i>Wydatek mniejszy</i> , ponieważ w roku tym nie zachodziła potrzeba sprawienia więcej sprzętów, gdyż zapasowe, z lat ubiegłych, okazały się wystarczające.				
240	—	167	<i>Wydatek większy</i> z powodu wyższych cen targowych owsa i siana, i utrzymania oprócz pary koni, także źrebca.				
64.064	4.567	2.569					
2.320	898	—					



## Wydatki.

## Krajowy szpital

Liczba	Poszczególne wydatków	O d d z i a ł								Wydatek ogólny	
		I. chorych		II. położnic i podrzutków		III. syfili- tycznych		IV. obłą- kanych			
rubryki	pozycji	Wydatki w roku 1880.									
budżetu		zł.	ct.	zł.	ct.	zł.	ct.	zł.	ct.	zł.	ct.
VIII.	Z przeniesienia {	25.808	56 1/2	17.022	27	11.672	07 1/2	7.564	89	62.067	80
	zwyczajne . . . . .	653	62	121	59	362	99 1/2	284	08 1/2	1.422	29
35	b) utrzymanie wozów, uprząży itp.:										
	1) zwyczajne . . . . .	32	62	29	61	29	67	14	82	106	72
	na sprawienie nowych wozów:										
	2) nadzwyczajne . . . . .	88	—	44	—	45	—	23	—	200	—
	c) fornał, płaca . . . . .	28	—	14	—	14	—	8	—	64	—
	d) wikt miesięcznie po 11 zł. 06 ct. . . . .	58	99	29	49	29	50	14	74	132	72
36	Utrzymanie ogrodu:										
	a) roboty ogrodowe, nasiona, opłocenie, sprząty i inne potrzeby . . . . .	516	14 1/2	235	14	—	—	—	—	751	28 1/2
	b) ogrodnik, płaca wraz z relutum na wikt, po 30 zł. miesięcznie . . . . .	160	—	80	—	80	—	40	—	360	—
37	Utrzymanie pralni:										
	a) mydło, proszek, farbka, krochmal itp.	721	93	216	49	360	96	180	47	1.479	85
	b) drzewo i węgle do pralni i suszarni	509	13	254	56	254	56	127	28	1.145	53
	c) 2 Siostry Miłosierdzia w pralni, płaca	71	—	36	—	36	—	17	—	160	—
	d) wikt tychże z dodatkami po 14 zł. 76 ct. miesięcznie . . . . .	157	42	78	70	78	71	39	35	354	18
	e) 12 praczek po 48 zł. . . . .	213	22	106	60	106	60	53	31	479	73
	f) wikt tychże po 11 zł. 06 ct. miesięcznie	589	87	294	93	294	94	147	46	1.327	20
	g) parobek do pralni . . . . .	16	67	8	33	8	33	4	17	37	50
	h) wikt tegoż po 11 zł. 06 ct. miesięcznie	36	87	18	43	18	44	9	21	82	95
38	Słoma do sienników . . . . .	273	44 1/2	78	12	156	24	78	12	585	92 1/2
39	Bielizna i odzież:										
	a) reparacye i sprawienie nowej:										
	1) zwyczajne . . . . .	800	—	100	—	300	—	100	—	1.300	—
	2) nadzwyczajne . . . . .	902	52	310	05 1/2	1.300	59	1.413	73 1/2	3.926	90
	b) Siostra Miłosierdzia zatrudniona w ma- gazynie bielizny i pościeli, płaca . . . . .	36	—	17	—	18	—	9	—	80	—
	c) wikt tejże po 14 zł. 76 ct. miesięcznie	78	71	39	35	39	35	19	68	177	09
	d) 1 szwaczka, płaca rocznie 48 zł. . . . .	21	—	11	—	11	—	5	—	48	—
	e) wikt tejże po 11 zł. 06 ct. miesięcznie	58	99	29	49	29	50	14	74	132	72
	f) 1 szwaczka po 30 ct. dziennie . . . . .	23	43	11	71	11	71	5	85	52	70
	g) wikt tejże po 11 zł. 06 ct. miesięcznie	34	51	17	25	17	26	8	62	77	64
40	Rozmaite: a) sprzęty, olej i reparacya ma- szyny parowej . . . . .	311	11	155	56	155	68	79	66	814	03
	b) rozmaite drobne gospodarze . . . . .	49	64	24	78	24	85	12	75		
	Suma wydatków { zwyczajnych . . . . .	30.607	26 1/2	18.908	81	13.747	37 1/2	8.554	12	71.817	57
	{ nadzwyczajnych . . . . .	1.644	14	475	64 1/2	1.708	58 1/2	1.720	82	5.549	19
	Ogólna suma rubryki VIII. . . . .	32.251	40 1/2	19.384	45 1/2	15.455	96	10.274	94	77.366	76

Ogólna kwota preliminowana wedle ustawy z dnia 17. Lipca 1880.	W porównaniu z kwotą preliminowaną okazują się wydatki		Uzasadnienie różnic	Należitości			
	mniejsze	większe		czynne		bierne	
				z roku bieżącego			
zł.	zł.	zł.	zł.	ct.	zł.	ct.	
64.064	4.567	2.569					
2.320	898	—					
100	—	7	Wydatek większy z powodu zmienności tej pozycji.				
200	—	—					
64	—	—					
144	11	—	Wydatek mniejszy z powodu jak przy poz. 29 lit. c.				
600	—	151	Wydatek większy spowodowany wykonaniem niektórych plantacyj ogrodu i podwórza, w skutek budowy pawilonów i kanałów w szpitalu.				
360	—	—					
800	—	680	Wydatki większe z powodu, że koszt użycia pary do prania przy układaniu preliminarza na r. 1880. dla braku dat nie był jeszcze wiadomy;—przekroczenie to znajduje częściowe pokrycie w oszczędnościach dalszych wydatków poz. 37.				
850	—	296					
160	—	—					
360	6	—	Wydatek mniejszy z powodu podanego przy poz. 29 lit. c.				
576	96	—	Wydatek mniejszy z powodu oddalenia 2 praczek w skutek użycia maszyny parowej do prania bielizny.				
1.728	401	—	Wydatek mniejszy z powodu jak przy poz. 18.				
60	22	—	Wydatki mniejsze z powodu podanego przy poz. 29 lit. e.				
144	61	—					
750	164	—	Wydatek mniejszy w skutek zaprowadzonej oszczędności.				
1.300	—	—					
3.450	—	477	Wydatek większy, ponieważ okazała się potrzeba sprawienia większej ilości bielizny dla oddziałów III. i IV.				
80	—	—					
180	3	—	Wydatki mniejsze z powodu jak przy poz. 29 lit. c.				
48	—	—					
144	11	—	Wydatki mniejsze, ponieważ nie było koniecznej potrzeby ciągłego zatrudnienia dochodzącej szwaczki.				
90	37	—					
144	66	—					
300	—	514	Wydatek większy z powodu zarachowania preliminarzem nieprzewidzianych wydatków na utrzymanie maszyny parowej.				
73.046	5.445	4.217					
5.970	898	477					
79.016	6.343	4.694					
	1.649						



## Wydatki.

## Krajowy szpital

Liczba	rubryki	pozycji	Poszczególne wydatków	O d d z i a ł								Wydatek ogólny	
				I. chorych		II. położnic i podrzutków		III. syfili- tycznych		IV. obłą- kanych			
budżetu			Wydatki w roku 1880.										
			zł.	ct.	zł.	ct.	zł.	ct.	zł.	ct.	zł.	ct.	
IX.			<b>Koszta sanitarne.</b>										
	41		Lekarstwa . . . . .	2.207	65	269	66	373	79	175	32	3.026	42
	42		Drzewo i węgle do apteki . . . . .	39	92	19	96	19	96	9	97	89	81
	43		2 Siostry Miłosierdzia w aptece:										
			a) płaca . . . . .	71	—	36	—	36	—	17	—	160	—
			b) wikt miesięcznie po 14 zł. 76 ct. . . . .	157	42	78	70	78	71	39	35	354	18
	44		Parobek w aptece:										
			a) płaca . . . . .	28	—	14	—	14	—	8	—	64	—
			b) wikt miesięcznie po 11 zł. 06 ct. . . . .	58	99	29	49	29	50	14	74	132	72
	45		Na odczynniki chemikowi patologii . . . . .	50	—	—	—	50	—	—	—	100	—
	46		Instrumenta chirurgiczne . . . . .	290	57	107	69	45	55	7	60	451	41
	47		Potrzeby sanitarne . . . . .	2.211	87	209	73 <sup>1</sup> / <sub>2</sub>	485	75	123	80	3.031	15 <sup>1</sup> / <sub>2</sub>
	48		Koszta pogrzebowe Sióstr Miłosierdzia i ubo- gich chorych . . . . .	87	54 <sup>1</sup> / <sub>2</sub>	43	80	43	83	31	18	206	35 <sup>1</sup> / <sub>2</sub>
			Suma rubryki IX.	5.202	96 <sup>1</sup> / <sub>2</sub>	809	03 <sup>1</sup> / <sub>2</sub>	1.177	09	426	96	7.616	05
X.			<b>Koszta kancelaryjne.</b>										
	49		Druki, litografie, potrzeby do pisania, koszta insercyjne i t. p. . . . .	508	86	244	31	252	13	127	75	1.133	05
XI.			<b>Koszta kapliczne.</b>										
	50		Zgromadzeniu Sióstr Miłosierdzia wynagro- dzenie za utrzymanie kościoła . . . . .	110	—	56	—	56	—	28	—	250	—
XII.			<b>Utrzymanie budynków.</b>										
	51		Konserwacye i reparacye budynków szpital- nych . . . . .	3.816	41 <sup>1</sup> / <sub>2</sub>	1.033	48	541	09 <sup>1</sup> / <sub>2</sub>	311	09	5.702	08
			Do przeniesienia . . . . .	3.816	41 <sup>1</sup> / <sub>2</sub>	1.033	48	541	09 <sup>1</sup> / <sub>2</sub>	311	09	5.702	08



Św. Łazarza w Krakowie.

Wydatki.

Kwota preli- minowana wedle ustawy z dnia 17. Lipca 1880	W porównaniu z kwotą preli- minowaną okazują się wydatki		Uzasadnienie różnic	Należytości			
	mniejsze	większe		czynne		bierne	
				z roku bieżącego			
zł.	zł.	zł.	zł.	ct.	zł.	ct.	
3.200	173	—	<i>Wydatek mniejszy</i> z powodu zarachowania niektórych artykułów aptecznych przy poz. 47 „potrzeby sanitarne“ w skutek czego tamże wydatki są znacznie przekroczone.				
110	20	—	<i>Wydatek mniejszy</i> wedle obliczenia do LW. 25.297/81.				
160	—	—	<i>Wydatki mniejsze</i> z powodu jak przy poz. 29 lit. c.				
360	6	—					
64	—	—					
144	11	—					
100	—	—					
300	—	151	<i>Wydatek większy</i> , ponieważ okazała się konieczna potrzeba zakupu niektórych droższych instrumentów dla oddziałów I. i II.				
2.000	—	1.031	<i>Wydatek większy</i> , z powodu podanego przy poz. 41. — tudzież z powodu wzmagających się corocznie wymogów sanitarnych.				
250	44	—	<i>Wydatek mniejszy</i> z powodu mniejszej śmiertelności.				
6.688	254	1.182		—	—	—	—
		928					
725	—	408	<i>Wydatek większy</i> , ponieważ okazała się konieczna potrzeba zarządzenia nakładu wyczerpanych druków manipulacyjnych, tudzież druku nowej instrukcyi dla szpitalu.	—	—	—	—
400	150	—	<i>Wydatek mniejszy</i> z powodu złączenia szpitalu św. Ducha ze szpitalem św. Łazarza, przez co odpadła potrzeba utrzymywania drugiej kaplicy.	—	—	—	—
1.650	—	4.052	<i>Wydatek większy</i> , ponieważ okazała się konieczna potrzeba wykonania robót preliminarzem nieprzewidzianych, jako to: naprawy budynku folwarcznego, owczarni w Tropiszowie, stajen folwarcznych w Prądniku Czerwonym, budowy kanału, obrukowania gmachu i z powodu wypłaty reszty należytości za adaptację starego gmachu, uskutecznioną w roku 1879. (LW. 22.807—24.746—25148—55.816/1880 i 12.503—16.152/1881). Częściowe pokrycie tego przekroczenia znajduje się w zaoszczędzeniu przy poz. 54.				
1.650	—	4.052		—	—	—	—

Wydatki.

Krajowy szpital

Liczba		Poszczególne wydatków	O d d z i a ł								Wydatek ogólny	
rubryki	pozycji		I. chorych		II. położnic i podrzutków		III. syfili-tycznych		IV. obłąkanych			
budżetu			Wydatki w roku 1880.									
			zł.	ct.	zł.	ct.	zł.	ct.	zł.	ct.	zł.	ct.
XII.		Z przeniesienia . . . . .	3.816	41 1/2	1.033	48	541	09 1/2	311	09	5.702	08
	52	Asekuracja budynków . . . . .	88	63	47	72	34	08	34	09	204	52
	53	Kominiarze i straż ogniowa . . . . .	102	69	51	34	51	34	25	67	231	04
	54	Czyszczenie kanałów . . . . .	109	34	54	66	90	66	54	34	309	—
	55	Wynagrodzenie za czynności techniczne . . . . .	334	—	166	—	166	—	84	—	750	—
		<b>Suma rubryki XII.</b>	<b>4.451</b>	<b>07 1/2</b>	<b>1.353</b>	<b>20</b>	<b>883</b>	<b>17 1/2</b>	<b>509</b>	<b>19</b>	<b>7.196</b>	<b>64</b>
XIII.		<b>Odsetki od kapitałów dłużnych.</b>										
	56	4% od kapitału 2.000 złp. ubezpieczonego na dobrach „Prądnik Czerwony“ na rzecz kościoła P. Maryi w Krakowie . . . . .	20	—	—	—	—	—	—	—	20	—
XIV.		<b>Zapisy.</b>										
	57	Zapis ś. p. Biskupa Szembeka na odprawienie Mszy św. przez Kapitułę krakowską . . . . .	37	50	—	—	—	—	—	—	37	50
	58	Zapis ś. p. Wencla, na obdzielenie rekonwalescentów . . . . .	38	—	—	—	—	—	—	—	38	—
	59	Zapis ś. p. ks. Gałęckiego i Klozowej na odprawienie Mszy św. . . . .	36	—	—	—	—	—	—	—	36	—
		<b>Suma rubryki XIV.</b>	<b>111</b>	<b>50</b>	<b>—</b>	<b>—</b>	<b>—</b>	<b>—</b>	<b>—</b>	<b>—</b>	<b>111</b>	<b>50</b>
XV.		<b>Podatki i daniny.</b>										
		<i>A. Z realności i dóbr:</i>										
	60	Od realności szpitalnych . . . . .	61	55	—	—	—	—	—	—	61	55
	61	Z dóbr „Prądnik Czerwony“ . . . . .	626	65	—	—	—	—	—	—	626	65
	62	„ „Krowodrza“ . . . . .	—	—	157	44 1/2	—	—	—	—	157	44 1/2
		<i>B. Ekwivalenta.</i>										
	63	Od nieruchomego majątku szpitalnego . . . . .	11	82	—	—	—	—	—	—	11	82
	64	Z dóbr „Prądnik Czerwony“ . . . . .	107	48	—	—	—	—	—	—	107	48
	65	Z propinacyi w „Krowodrzy“ . . . . .	—	—	77	90	—	—	—	—	77	90
		<i>C. Podatek dochodowy.</i>										
	66	Z dóbr „Tropiszów“ 459 złp. 16 gr. . . . .	—	—	—	—	—	—	—	—	—	—
		<b>Do przeniesienia</b>	<b>807</b>	<b>50</b>	<b>235</b>	<b>34 1/2</b>	<b>—</b>	<b>—</b>	<b>—</b>	<b>—</b>	<b>1.042</b>	<b>84 1/2</b>



św. Łazarza w Krakowie.

Wydatki.

Kwota preli- minowana wedle ustawy z dnia 17. Lipca 1880.	W porównaniu z kwotą preli- minowaną okazują się wydatki		Uzasadnienie różnic	Należitości			
				czynne		bierne	
				z roku bieżącego			
	zł.	zł.		zł.	ct.	zł.	ct.
1.650	—	4.052	<i>Wydatek mniejszy</i> z powodu zniżenia premii asekuracyjnej. <i>Wydatek większy</i> spowodowany przybytkiem nowych bu- dyneków szpitalnych i domu gospodarczego; wysokość tych potrzeb nie była przy układaniu preliminarza wia- domą.				
300	95	—					
180	—	51					
850	541	—	<i>Wydatek mniejszy</i> z powodu wybudowania nowego ka- nału odprowadzającego nieczystości do głównego kanału miejskiego.				
480	—	270	<i>Wydatek większy</i> , ponieważ w skutek przybudowań no- wych pawilonów okazała się konieczna potrzeba pod- wyższenia wynagrodzenia za czynności techniczne do kwoty 600 zł. rocznie; — a nadto wypłacono za takżeż czynności dodatkową należitość za rok 1879. w kwocie 150 zł. (LW. 1.081/80).				
3.460	636	4.373		—	—	—	—
		3.737					
20	—	—		—	—	—	—
38	1	—		—	—	18	75
38	—	—		—	—	—	—
36	—	—		—	—	—	—
112	1	—		—	—	18	75
68	6	—	<i>Wydatek mniejszy</i> z powodu obniżenia dodatków wspólnych. <i>Wydatki większe</i> z powodu podwyższenia dodatków gmin- nych.				
625	—	2					
140	—	17					
12	—	—					
108	1	—					
78	—	—					
115	115	—	<i>Wydatek mniejszy</i> , ponieważ dzierżawca dóbr Tropiszowa zwrotu tej należitości nie zażądał.				
1.146	122	19		—	—	—	—



Wydatki.

Krajowy szpital

Liczba		Poszczególne wydatków	O d d z i a ł								Wydatek ogólny	
			I. chorych		II. położnic i podrzutek		III. syfili- tycznych		IV. obłą- kanych			
rubryki	pozycji		Wydatki w roku 1880.									
budżetu		zł.	ct.	zł.	ct.	zł.	ct.	zł.	ct.	zł.	ct.	
XV.		Z przeniesienia . . .	807	50	235	34 1/2	—	—	—	—	1.042	84 1/2
		<i>D. Podatek dochodowy od prowizyj.</i>										
	67	7% od prowizyj pobieranych od kapitałów hipotekowanych . . . . .	—	—	—	—	—	—	—	—	—	—
		Suma rubryki XV. . . . .	807	50	235	34 1/2	—	—	—	—	1.042	84 1/2
XVI.	68	Wydatki z prawa patronatu i konkurencji wynikłe . . . . .	470	16	—	—	—	—	—	—	470	16
XVII		<b>Dyety i koszty podróży,</b>										
	69	w sprawach funduszu, jako właściciela dóbr	30	—	—	—	—	—	—	—	30	—
XVIII		<b>Koszta utrzymania podrzutek.</b>										
	70	Utrzymanie podrzutek przyjętych na wieś przed 29. Sierpnia 1873 . . . . .	—	—	2 959	30	—	—	—	—	2.959	30
	71	Utrzymanie podrzutek przyjętych na wieś po 29. Sierpnia 1873 . . . . .	—	—	252	54	—	—	—	—	252	54
		Suma rubryki XVIII. . . . .	—	—	3.211	84	—	—	—	—	3.211	84
XIX		<b>Koszta utrzymania dzieci zrodzonych na bezpłatnym oddziale położnic.</b>										
	72	Wynagrodzenie dla mamek po 15 ct. dziennie za karmienie dzieci, których matki na oddział chorych przeniesione zostały	—	—	198	90	—	—	—	—	198	90
XX.		<b>Zapomogi dla położnic.</b>										
	73	Dla położnic opuszczających wraz z dzieckiem oddział położnic . . . . .	—	—	1.254	—	—	—	—	—	1.254	—
XXI		<b>Rozmaite</b>										
	74	Koszta sądowe, portorya i inne nieprzewidziane wydatki:										
		a) Dr. Nowakowski T. w Warszawie, za podniesienie kapitału z zapisu ś. p. Olechowskiego . . . . .	554	02	—	—	—	—	—	—	—	—
		b) Dr. Raczyński w Wiedniu, za obronę rekursu w sprawie należytości od kontraktu dzierżawnego dóbr Tropiszowa . . . . .	27	20	—	—	—	—	—	—	—	—
		c) Udekorowanie i oświetlenie szpitalu podczas pobytu Najjaśniejszego Pana . . . . .	182	14	—	—	—	—	—	—	—	—
		d) Rozmaite drobne . . . . .	34	41	18	76	17	37	6	23	—	—
		Suma rubryki XXI. . . . .	797	77	18	76	17	37	6	23	840	13

św. Łazarza w Krakowie.

Wydatki.

Ogólna kwota preliminowana wedle ustawy z dnia 17. Lipca 1880.	W porównaniu z kwotą preliminowaną okazują się wydatki		Uzasadnienie różnic	Należytości			
				czynne		bierne	
				z roku bieżącego			
	mniejsze	większe		zł.	ct.	zł.	ct.
zł.	zł.	zł.					
1.146	122	19					
15	15	—					
1.161	137	19	<i>Wydatek mniejszy</i> z powodu spłacenia kapitałów ubezpieczonych na dobrach i realnościach w Galicyi.	—	—	—	—
	118						
150	—	320	<i>Wydatek większy</i> , ponieważ w tym roku prócz innych wydatków poniesiono znaczniejszy koszt na restaurację kościoła w Iglonii w kwocie 450 zł. 86 ct jako dattek konkurencyjny na dobra Tropiszów przypadający. (LW. 36.194/80).	—	—	—	—
50	20	—	<i>Wydatek mniejszy</i> , ponieważ nie zarządzano większych komisij w sprawach szpitalnych.	—	—	—	—
4.000	1.041	—	<i>Wydatek mniejszy</i> z powodu zwinięcia zakładu podrzutków i nie przyjmowania dzieci.	15	75	—	—
200	—	53	<i>Wydatek większy</i> znajduje zupełne pokrycie przy poz. 70.	—	—	—	—
4.200	1.041	53		15	75	—	—
	988						
200	1	—		—	—	—	—
1.000	—	254	<i>Wydatek większy</i> z powodu większej ilości chorych położnic poddających się praktyce klinicznej.	—	—	—	—
400	—	440	<i>Wydatek większy</i> z powodu wypłacenia znaczniejszych kosztów sądowych dla ściągnięcia kapitału z zapisu ś. p. Olechowskiego (LW. 22351/80).	—	—	—	—





św. Łazarza w Krakowie.

Wydatki.

Kwota preli- minowana wedle ustawy z dnia 17. Lipca 1880	W porównaniu z kwotą preli- minowaną okazują się wydatki		Uzasadnienie różnic	Należytości			
	mniejsze	większe		czynne		bierne	
				z roku bieżącego			
	zł.	zł.		zł.	ct.	zł.	ct.
539	—	17.900	Rzeczywiste dochody oddziałów I. i III. były większe od preliminowanych o . . . . . 18.296 zł. wydatki zaś tychże oddziałów po strąceniu oddanych nadwyżek były większe od pre- liminowanych tylko o . . . . . 396 „ przeto z porównania okazuje się nadwyżka dochodów oddana do funduszu krajowego większa o . . . . . 17.900 zł.  Nadwyżka zwrócona funduszowi krajowemu z oddziałów I. i III. wynosi . . . . . 18.439 zł. 05 ct. Dotacja pobrana z funduszu krajowego dla oddziałów II. i IV. . . . . 8.918 „ 24 „ Czysta nadwyżka wykazana w Rubr. V. dochodów funduszu krajowego . . . . . 9.520 zł. 81 ct.	—	—	—	—

Liczba		Poszczególne dochody	O d d z i a ł								Dochód ogólny	
			I. chorych		II. położnic i podrzutków		III. syfili- tycznych		IV. obłą- kanych			
rubryki	pozycji		Dochody w roku 1880.								zł.	ct.
budżetu		zł.	ct.	zł.	ct.	zł.	ct.	zł.	ct.	zł.	ct.	
I.		<b>Odsetki od kapitałów.</b>										
1	Od papierów publicznych . . . . .	—	—	—	—	—	—	—	—	—	—	
2	Od kapitałów hipotekowanych:											
	a) na dobrach . . . . .	809	72	—	—	—	—	—	—	809	72	
	b) na realnościach . . . . .	—	—	—	—	—	—	—	—	—	—	
3	Dochody z fundacyj szpitalnych . . . . .	1 640	35	82	07	159	—	163	64	2 045	06	
	Suma rubryki I. . . . .	2 450	07	82	07	159	—	163	64	2 854	78	
II.		<b>Dochody z realności i dóbr.</b>										
4	Czynsz dzierżawny z dóbr „Tropiszów“ w Królestwie polskiem 2.700 rubli sr.	4 236	94	—	—	—	—	—	—	4 236	94	
5	„ dzierżawny z dóbr „Prądnik Czerwony“ . . . . .	3 821	25	—	—	—	—	—	—	3 821	25	
6	„ „ z folwarku „Przeginia Duchowna“ . . . . .	50	—	—	—	—	—	—	—	50	—	
7	„ „ z realności w Krakowie pod l. 242—3 zwanej Akademia . . . . .	—	—	—	—	—	—	—	—	—	—	
8	Dochód z ogrodu szpitalnego . . . . .	1 208	79 1/2	604	39	—	—	—	—	1 813	18 1/2	
9	Czynsz dzierżawny z propinacji w „Krowodrzy“ . . . . .	—	—	1 166	75	—	—	—	—	1 166	75	
	Suma rubryki II. . . . .	9 316	98 1/2	1 771	14	—	—	—	—	11 088	12 1/2	
III.		<b>Zwroty kosztów leczenia.</b>										
10	Z funduszu krajowego galicyjskiego . . . . .	59 203	36	22 304	50	31 930	71	15 724	64	129 163	21	
11	Z funduszy obcokrajowych i od stron samopłacących . . . . .	5 196	71	1 137	64	2 371	83	4 170	51	12 876	69	
	Suma rubryki III. . . . .	64 400	07	23 442	14	34 302	54	19 895	15	142 039	90	
IV.		<b>Dochody rozmaite.</b>										
	a) Prowizye zwłoki od rat dzierżawnych i cen kupna dóbr . . . . .	69	73	—	—	—	—	—	—	—	—	
	b) Ze sprzedaży starego aparatu gazowego i rzeczy po zmarłych . . . . .	74	49	—	—	—	—	—	—	—	—	
	c) Zwrot reszty zaliczki z r. 1878., udzielonej Dr. Neusserowi . . . . .	—	—	—	—	—	—	45	—	—	—	
	d) Rozmaite drobne . . . . .	2	25	—	—	—	—	—	—	—	—	
	Suma rubryki IV. . . . .	146	47	—	—	—	—	45	—	191	47	
		<b>Dotacya.</b>										
13	Od funduszu krajowego . . . . .	—	—	8 842	10 1/2	—	—	76	13 1/2	8 918	24	



św. Łazarza w Krakowie.

Dochody.

Ogólna kwota preliminowana wedle ustawy z dnia 17. Lipca 1880.	W porównaniu z kwotą preliminowaną okazują się dochody		Uzasadnienie różnic	Należytości			
				czynne		bierne	
	z roku bieżącego						
zł.	zł.	zł.		zł.	ct.	zł.	ct.
—	—	—		—	—	—	—
1.981	1.171	—	<i>Dochód mniejszy</i> , ponieważ część preliminowanych odsetków pozostała w zaległości, jak obok uwidoczniiono, nadto jedną część dochodów pobrano przy poz. 3. „Dochody z fundacyj“.	1.171	93 1/2	—	—
847	—	1.198		16	87	—	—
2.828	1.171	1.198	<i>Dochód większy</i> z powodu ściągnięcia zaległych odsetków od spłaconych kapitałów fundacyjnych, tudzież zarachowania niektórych poborów preliminowanych przy poz. 2. i rubr. II. poz. 7.	1.188	80 1/2	—	—
		27					
4.500	263	—	<i>Dochód mniejszy</i> z powodu zniżenia kursu rubli srebrnych, którymi dzierżawca czynsz płaci.				
3.805	—	16	<i>Dochód większy</i> , ponieważ dzierżawca zaległość z r. 1879. zapłacił.				
50	—	—					
75	75	—	<i>Dochód mniejszy</i> z powodu wykupna czynszu i przeniesienia dochodu do rubr. I. poz. 3.				
1.800	—	13	<i>Dochód większy</i> z powodu korzystniejszych zbiorów z ogrodu.				
1.027	—	140	<i>Dochód większy</i> z powodu korzystniejszego wydzierżawienia propinacyi na podstawie kontraktu (LW. 2950/81).				
1.257	338	169					
	169						
88.000	—	41 163	<i>Dochód większy</i> z powodu większej ilości chorych w latach 1878, 1879 i 1880 na oddziałach I, II i III				
11.500	—	1.377	<i>Dochód większy</i> z powodu większej ilości chorych obcokrajowych i samopłacących.	96.099	—	—	—
99.500	—	42.540	W sumie obok wykazanych należytości czynnych . . . . . 96.099 zł. — ct. mieszczą się zwroty przypadające:	96 099	—	—	—
			a) od funduszów obcokrajowych i przedsiębiorstw . . . . . 855 „ 90 „				
			b) od stron rozmaitych, niewysłdzonych . . . . . 95.243 „ 10 „				
200	8	—	<i>Dochód mniejszy</i> z powodu zmienności tej rubryki. — W dochodzie oddziału IV. pobrano w myśl uchwały W. Sejmu z dnia 14. Października 1874. spłaconą zaliczkę, którą udzielono na płacę w latach dawniejszych.				
31.558	22.640	—	W skutek korzystnego wyniku w dziale dochodów własnych, nie wyczerpano dozwolonej dotacyi z funduszu krajowego, a nadto zwrócono temuż funduszowi nadwyżkę dochodów.				



## Wykaz należitości czynnych i biernych z lat ubiegłych.

Liczba po- rządkowa	Poszczególności	Należitości			
		czynne		biernie	
		zł.	ct.	zł.	ct.
	<b>A. Wydatki.</b>				
	<b>Rubr. XV. Podatki i daniny.</b>				
1	Zwrot niesłusznie zapłaconego podatku z dóbr „Rączna“ . . . . .	702	16	—	—
	<b>Rubr. XVIII. Koszta utrzymania podrzutków.</b>				
2	Zwrot kosztów od funduszków obcokrajowych . . . . .	42	45	—	—
	<b>Rubr. XXI. Rozmaite wydatki.</b>				
3	Zwrot niesłusznie opłaconych portoryów . . . . .	8	92	—	—
4	„ „ „ kosztów transportu obłąkanych : . . . . .	25	—	—	—
	Suma . . . . .	778	53	—	—
	<b>B. Dochody.</b>				
	<b>Rubr. I. Odsetki od kapitałów.</b>				
5	Od kapitałów hipotekowanych na dobrach i realnościach . . . . .	11.707	82 1/2	—	—
	<b>Rubr. II. Dochody z realności i dóbr.</b>				
6	Z dóbr „Rączna“ . . . . .	1.187	22	—	—
7	„ „Prądnik Biały“ . . . . .	1.306	71 1/2	—	—
	<b>Rubr. III. Zwroty kosztów leczenia.</b>				
8	Z funduszków obcokrajowych i od stron samopłacących . . . . .	230	80	—	—
9	Od stron rozmaitych, niewysłędzonych, których dochodzenie jest w toku . . . . .	30.654	99	—	—
	<b>Rubr. IV. Dochody rozmaite.</b>				
10	Zwrot kosztów leczenia chorych dorem powrotnym dotkniętych . . . . .	15.893	92	—	—
11	„ niesłusznie opłaconych portoryów . . . . .	7	81	—	—
	Suma . . . . .	60.989	28	—	—
	<b>Razem obiedwie sumy . . . . .</b>	<b>61.767</b>	<b>81</b>	—	—

VI.

FUNDUSZ POLICYI KRAJOWEJ

ZAMKNIĘCIE RACHUNKU

za rok 1880.

LW. 58.915/1881.

Liczba		P o s z c z e g ó l n i e n i e .	Wynikłości w roku 1880.		Kwota preli- minowana wedle ustawy z dnia 17. Lipca 1880.
rubryki	pozycyi		zł.	ct.	zł.
budżetu					
<b>W y d a t k i .</b>					
I.	1—10	Koszta gospodarcze . . . . .	—	—	580
II.	11	Koszta transportu korekcyonistów i korekcyonistek . . . . .	—	—	10
III.	12	Zwroty grzywien policyjnych . . . . .	—	—	10
IV.	13	Zwroty należytości posłańców karnych . . . . .	—	—	2
V.	14	Remuneracye . . . . .	—	—	5
VI.	15	Rozmaite . . . . .	—	—	10
Suma wydatków rzeczywistych, budżetem objętych			—	—	617
Nadwyżka dochodów, przeniesiona do funduszu krajowego . . . . .			6.638	47	6.869
<b>Suma wszystkich wydatków . . . . .</b>			<b>6.638</b>	<b>47</b>	<b>7.486</b>
<b>D o c h o d y .</b>					
<b>O d s e t k i .</b>					
I.	1	5% od kapitału zahipotekowanego na domu Nr. 86. i 87. w Krakowie, w kwocie 109 złp. 1 gr. . . . .	9	38	1
	2	6% od obligacyj pożyczki krajowej z roku 1873. . . . .	462	—	462
	3	6% od resztującej ceny kupna za sprzedaną realność t. z. św. Maryi Magdaleny L. 20 <sup>3</sup> / <sub>4</sub> we Lwowie . . . . .	2.880	—	2.880
	4	5 <sup>1</sup> / <sub>2</sub> , 5, 4 <sup>1</sup> / <sub>2</sub> % od asygnat kasowych galic. Banku kredytowego . . . . .	390	—	4.120
	5	5% od książeczek galic. Kasy oszczędności . . . . .	—	—	1
5a		5% od listów zastawnych galic. Towarzystwa kred. ziemskiego . . . . .	11	44	—
5b		5 <sup>1</sup> / <sub>2</sub> , 5, 4 <sup>1</sup> / <sub>2</sub> % od funduszu krajowego, za chwilowe używanie zasobów gotówki . . . . .	2.884	65	—
Suma rubryki I. . . . .			6.637	47	7.464
II.	6	Policyjne grzywny . . . . .	—	—	10
III.	7	Zwroty kosztów leczenia i zaopatrzenia korekcyonistów . . . . .	—	—	10
IV.	8	Rozmaite . . . . .	1	—	2
<b>Suma dochodów rzeczywistych, zgodna z ogólną sumą wydatków</b>			<b>6.638</b>	<b>47</b>	<b>7.486</b>
<b>Stan majątku z końcem roku 1880.</b>					
<b>Stan czynny.</b>					
Należytość czynna z roku bieżącego . . . . . — zł. 21 ct.					
<b>Stan bierny. . . . . — " — "</b>					
<b>Czysty stan czynny . . . . . — zł. 21 ct.</b>					



policyi krajowej.

W porównaniu z kwotą preliminowaną okazują się wynikiłości		Uzasadnienie różnic.	Należytości			
			czynne		bierne	
z roku bieżącego						
mniejsze zł.	większe zł.		zł.	ct.	zł.	ct.
580	—	W roku 1880. nie zdarzyły się w tych rubrykach żadne potrzeby.				
10	—					
10	—					
2	—					
5	—					
10	—					
617	—					
231	—					
848	—					
—	8		<i>Dochód większy, z powodu poboru należytości czynnych z lat dawniejszych.</i>	—	21	—
—	—		—	—	—	—
3.730	—	<i>Dochód mniejszy, z powodu sprzedaży asygnat kasowych, celem zasilenia kasy krajowej gotówką na potrzeby funduszu krajowego, który za jej używanie uiścił odsetki, wykazane pod poz. 5. b.</i>	—	—	—	—
1	—	<i>Dochód większy, z powodu zakupna w tym roku 5% listów zastawnych kredytowych.</i>	—	—	—	—
—	11		—	—	—	—
—	2.885	<i>Dochód większy, z przyczyny wyłuszczonej przy poz. 4.</i>	—	—	—	—
3.731	2.904		—	21	—	—
10	—	<i>Dochodów nie było, z powodu zmienności tych rubryk.</i>	—	—	—	—
10	—		—	—	—	—
1	—		—	—	—	—
3.752	2.904		—	—	—	—
848						
		Wydatki mniejsze od budżetu o . . . . . 617 zł.				
		Dochody mniejsze od budżetu o . . . . . 848 „				
		Wynik w ogóle niekorzystny o . . . . . 231 zł.				



VII.

FUNDUSZ DOMESTYKALNY

ZAMKNIĘCIE RACHUNKU

za rok 1880.

LW. 59.460/1881.



Fundusz

Liczba		P o s z c z e g ó l n i e n i e .	Wynikłości w roku 1880.		Kwota preli- minowana wedle ustawy z dnia 17. Lipca 1880.
rubryki	pozycyi		zł.	ct.	zł.
budżetu					
<b>W y d a t k i .</b>					
<b>P ł a c e .</b>					
I.	1	Schneider Antoni, były wydawca „Encyklopedyi do krajoznawstwa Galicyi“, pensya dożywotnia . . . . .	100	—	250
<b>Najem lokalności.</b>					
II.	2	Akademia umiejętności w Krakowie, na umieszczenie zbiorów do wydawnictwa Encyklopedyi . . . . .	—	—	300
<b>Wydawnictwo starożytnych aktów grodzkich.</b>					
III.	3	Dotacya dla funduszu Aleksandra hr. Stadnickiego, na wydawnictwo starożytnych aktów grodzkich i ziemskich z archiwum bernardyńskiego . . . . .	1.200	—	1.200
IV.	4	Rozmaite . . . . .	—	—	5
Suma wydatków rzeczywistych budżetem objętych . . . . .			1.300	—	1.755
Przeniesiono do majątku zarodowego . . . . .			2.701	67	
Suma wszystkich wydatków . . . . .			4.001	67	
Zapas gotówki z końcem roku 1880. . . . .			2	52	
<b>Razem zgodnie ze sumą dochodów . . . . .</b>			<b>4.004</b>	<b>19</b>	
<b>D o c h o d y .</b>					
<b>O d s e t k i .</b>					
I.	1	5% od kapitału wypożyczonego funduszowi budowy kulparkowskiej . . . . .	2.493	94	2.494
	2	5% od obligacyj indemnizacyjnych . . . . .	165	37	165
	3	6% od obligacyj pożyczki krajowej z roku 1873. . . . .	96	—	96
	4	5% od listów zastawnych galic. Towarzystwa kred. ziemskiego . . . . .	1.214	54	1.347
	5	Od chwilowo lokowanej gotowizny:			
		a) 5% od książeczki galic. Kasy oszczędności . . . . .	4	88	2
		b) 5% od funduszu krajowego za chwilowe używanie zapasu gotówki . . . . .	29	46	—
Suma rubryki I. . . . .			4.004	19	4.104
II.	6	Sprzedaż dzieła pod tytułem: „Poczet szlachty galicyjskiej i bukowińskiej“ . . . . .	—	—	8
III.	7	Rozmaite . . . . .	—	—	—
Suma dochodów rzeczywistych budżetem objętych . . . . .			4.004	19	4.112
<b>Stan majątku z końcem roku 1880.</b>					
<b>Stan czynny.</b>					
Zapas gotówki z końcem roku 1880. . . . .			2 zł. 52 ct.		
Stan bierny . . . . .			— „ — „		
<b>Czysty stan czynny . . . . .</b>			<b>2 zł. 52 ct.</b>		

domestykalny.

W porównaniu z kwotą preliminowaną okazują się wynikiłości.		Uzasadnienie różnic.	Należytości			
			czynne		bierne	
z roku bieżącego						
mniejsze	większe		zł.	ct.	zł.	ct.
zł.	zł.					
150	—	<i>Wydatek mniejszy, z powodu śmierci dożywotnika.</i>	—	—	—	—
300	—	<i>Wydatku nie było żadnego, ponieważ pomieszczono zbiory w budynku Akademii umiejętności (LW. 35.481/1879).</i>	—	—	—	—
—	—		—	—	—	—
5	—	<i>Wydatku nie było. Tego rodzaju potrzeby przewidzieć się nie dadzą.</i>	—	—	—	—
455	—		—	—	—	—
—	—					
—	—					
132	—	<i>Dochód mniejszy, ponieważ część pieniędzy przeznaczonych na zakupno efektów, wypożyczono chwilowo funduszu krajowemu, a procenta wykazano pod poz. 5. lit. b.</i>				
—	3					
—	29	<i>Dochód większy, z przyczyny pod poz. 4. wyłuszczonej. Cała należytość odsetków od funduszu krajowego wynosiła 230 zł. 97 ct.; na to uiszczono w r. 1880. 29 zł. 46 ct. Reszta w kwocie 201 zł. 51 ct. została wyrównaną w roku 1881.</i>				
132	32		—	—	—	—
8	—	<i>Dochodu nie było, ponieważ niesprzedano żadnego egzemplarza tego dzieła.</i>	—	—	—	—
—	—		—	—	—	—
140	32		—	—	—	—
108		Wydatki mniejsze od budżetu o . . . . . 455 zł. Dochody mniejsze od budżetu o . . . . . 108 „ Wynik w ogóle <i>korzystniejszy</i> o . . . . . 347 zł.				
		Uwaga. Zapas gotówki z końcem roku 1880. w kwocie 2 zł. 52 ct. ulokowanym został w roku 1881. w Kasie oszczędności na rzecz majątku zarodowego.				





VIII.

Fundusz kultury krajowej.

---

ZAMKNIĘCIE RACHUNKU

za rok 1880.

LW. 1.980/1881.

---

I. Związkowa drukarnia we Lwowie.

Fundusz

Liczba		W y d a t k i.	Wynikłości w roku 1880.		Kwota preli- minowana wedle ustawy z dnia 17. Lipca 1880.	
rubryki	pozycji		zł.	ct.		zł.
budżetu						
I.	1	Zwroty kar . . . . .	29	50	100	
II.		<b>Rozmaite.</b>				
	2	Zasiłek dla szkoły rolniczej w Dublanach . . . . .	5.000	—	5.000	
	3	Na zalesienie wydm piaszczystych w powiecie Niskim i Tarno- brzeskim . . . . .	600	—	1.500	
	4	Wydatki nieprzewidziane . . . . .	—	—	—	
		Suma rubryki II. . . . .	5.600	—	6.500	
		Suma wydatków rzeczywistych budżetem objętych . . . . .	5.629	50	6.600	
		Zapás z końcem roku 1880. w gotówce . . . . .	2.998	03		
		<b>Razem . . . . .</b>	<b>8.627</b>	<b>53</b>		
		<b>D o c h o d y.</b>				
I.	1	Odsetki od kapitałów chwilowo lokowanych . . . . .	2.478	20	2.146	
II.	2	Kary za przestępstwa lasowe i wodne . . . . .	3.716	82	5.100	
III.	3	Rozmaite . . . . .	—	—	—	
		Suma dochodów rzeczywistych budżetem objętych . . . . .	6.195	02	7.246	
		Zapás z początkiem roku 1880. w gotówce . . . . .	2.432	51		
		<b>Razem . . . . .</b>	<b>8.627</b>	<b>53</b>		
<b>Stan majątku z końcem roku 1880.</b>						
<b>Stan czynny.</b>						
			<b>Szczegół</b>	<b>Ogół</b>		
			zł.	ct.	zł.	ct.
Zapás kasowy w gotówce . . . . .			2.998	03		
Należytości czynne: a) z roku bieżącego . . . . .			—	—		
b) z lat ubiegłych (grzywny) 5.868 „ 88 „			7.128	37	10.126	40
<b>Stan bierny. . . . .</b>			—	—	—	—
<b>Czysty stan czynny . . . . .</b>			—	—	10.126	40

# kultury krajowej.

W porównaniu z kwotą preliminowaną okazują się wyniki		Uzasadnienie różnic.	Należytości			
			czynne		bierne	
z roku bieżącego						
mniejsze zł.	większe zł.		zł.	ct.	zł.	ct.
71	—	<i>Wydatek mniejszy</i> , ponieważ zwroty grzywien są przypadkowe i dokładnie naprzód obliczone być nie mogą.	—	—	—	—
—	—		—	—	—	—
900	—	<i>Wydatek mniejszy</i> , ponieważ koszty zalesienia wydm w roku 1880. pokryte zostały częściowo z dawniejszych na ten cel udzielonych a nieużytych zaliczek.	—	—	—	—
—	—		—	—	—	—
900	—		—	—	—	—
971	—		—	—	—	—
—	332	<i>Dochód większy</i> , ponieważ od 6% listów Banku hipot. i od 6% obligacyj pożyczki krajowej z r. 1873. sprzedanych na potrzeby fund. krajowego, razem im. wart. 33.200 zł. preliminowano 5% a pobrano od funduszu kraj. 6%.	—	—	—	—
1.383	—	<i>Dochód mniejszy</i> , ponieważ pozostały znaczne nieściągnięte zaległości.	1.259	49	—	—
—	—		—	—	—	—
1.383	332		1.259	49	—	—
1.051	—					
		Wydatki mniejsze od budżetu o . . . . . 971 zł.				
		Dochody mniejsze od budżetu o . . . . . 1.051 „				
		Wynik w ogóle niekorzystny o . . . . . 80 zł.				



Date	Description	Particulars	Debit	Credit
		<p>1890</p> <p>Jan 1 Balance forward</p> <p>Jan 2 To Cash</p> <p>Jan 3 By Cash</p> <p>Jan 4 To Cash</p> <p>Jan 5 By Cash</p> <p>Jan 6 To Cash</p> <p>Jan 7 By Cash</p> <p>Jan 8 To Cash</p> <p>Jan 9 By Cash</p> <p>Jan 10 To Cash</p> <p>Jan 11 By Cash</p> <p>Jan 12 To Cash</p> <p>Jan 13 By Cash</p> <p>Jan 14 To Cash</p> <p>Jan 15 By Cash</p> <p>Jan 16 To Cash</p> <p>Jan 17 By Cash</p> <p>Jan 18 To Cash</p> <p>Jan 19 By Cash</p> <p>Jan 20 To Cash</p> <p>Jan 21 By Cash</p> <p>Jan 22 To Cash</p> <p>Jan 23 By Cash</p> <p>Jan 24 To Cash</p> <p>Jan 25 By Cash</p> <p>Jan 26 To Cash</p> <p>Jan 27 By Cash</p> <p>Jan 28 To Cash</p> <p>Jan 29 By Cash</p> <p>Jan 30 To Cash</p> <p>Jan 31 By Cash</p>		
		<p>Feb 1 Balance forward</p> <p>Feb 2 To Cash</p> <p>Feb 3 By Cash</p> <p>Feb 4 To Cash</p> <p>Feb 5 By Cash</p> <p>Feb 6 To Cash</p> <p>Feb 7 By Cash</p> <p>Feb 8 To Cash</p> <p>Feb 9 By Cash</p> <p>Feb 10 To Cash</p> <p>Feb 11 By Cash</p> <p>Feb 12 To Cash</p> <p>Feb 13 By Cash</p> <p>Feb 14 To Cash</p> <p>Feb 15 By Cash</p> <p>Feb 16 To Cash</p> <p>Feb 17 By Cash</p> <p>Feb 18 To Cash</p> <p>Feb 19 By Cash</p> <p>Feb 20 To Cash</p> <p>Feb 21 By Cash</p> <p>Feb 22 To Cash</p> <p>Feb 23 By Cash</p> <p>Feb 24 To Cash</p> <p>Feb 25 By Cash</p> <p>Feb 26 To Cash</p> <p>Feb 27 By Cash</p> <p>Feb 28 To Cash</p> <p>Feb 29 By Cash</p> <p>Feb 30 To Cash</p> <p>Feb 31 By Cash</p>		
		<p>Mar 1 Balance forward</p> <p>Mar 2 To Cash</p> <p>Mar 3 By Cash</p> <p>Mar 4 To Cash</p> <p>Mar 5 By Cash</p> <p>Mar 6 To Cash</p> <p>Mar 7 By Cash</p> <p>Mar 8 To Cash</p> <p>Mar 9 By Cash</p> <p>Mar 10 To Cash</p> <p>Mar 11 By Cash</p> <p>Mar 12 To Cash</p> <p>Mar 13 By Cash</p> <p>Mar 14 To Cash</p> <p>Mar 15 By Cash</p> <p>Mar 16 To Cash</p> <p>Mar 17 By Cash</p> <p>Mar 18 To Cash</p> <p>Mar 19 By Cash</p> <p>Mar 20 To Cash</p> <p>Mar 21 By Cash</p> <p>Mar 22 To Cash</p> <p>Mar 23 By Cash</p> <p>Mar 24 To Cash</p> <p>Mar 25 By Cash</p> <p>Mar 26 To Cash</p> <p>Mar 27 By Cash</p> <p>Mar 28 To Cash</p> <p>Mar 29 By Cash</p> <p>Mar 30 To Cash</p> <p>Mar 31 By Cash</p>		

15

IX.

# Fundusz stanowy sierociński.

---

## ZAMKNIĘCIE RACHUNKU

za rok 1880.

---

LW. 59.338.1881

Fundusz

Liczba		Poszczególności.	Wynikłości w roku 1880.		Kwota preli- minowana wedle ustawy z dnia 17. Lipca 1880.
rubryki	pozycji		zł.	ct.	zł.
budżetu					
<b>W y d a t k i.</b>					
<b>I. Utrzymanie sierot.</b>					
	1	Siedm miejsc w Zakładzie św. Antoniego we Lwowie po 120 zł.	840	—	840
	2	Cztery miejsca w szkole ogrodniczej w ogrodzie botanicznym we Lwowie po . . . . . 63 „	252	—	252
	3	Cztery miejsca w Zakładzie św. Józefa w Krakowie po 120 „	440	—	440
	4	Jedno miejsce w Zakładzie św. Wincentego we Lwowie na 115 „	—	—	115
		Suma rubryki I. . . . .	1.532	—	1.647
II.	5	Rozmaite . . . . .	—	—	5
		Suma wydatków rzeczywistych budżetem objętych . . . . .	1.532	—	1.652
		Przeniesiono do majątku zarodowego . . . . .	296	91	
		Zapasy w gotówce z końcem roku 1880. . . . .	31	50 <sup>1</sup> / <sub>2</sub>	
		<b>Razem zgodnie ze sumą dochodów . . . . .</b>	<b>1.860</b>	<b>41<sup>1</sup>/<sub>2</sub></b>	
<b>D o c h o d y.</b>					
<b>I. O d s e t k i.</b>					
	1	5% od obligacyj indemnizacyjnych . . . . .	163	<sup>1</sup> / <sub>2</sub>	163
	2	4% i 5% od listów zastawnych Towarzystwa kredytowego ziemskiego . . . . .	694	—	673
	3	6% od obligacyj pożyczki krajowej z roku 1873. . . . .	636	—	636
	4	6% od listów zastawnych galicyjskiego Banku hipotecznego . . . . .	366	—	366
	5	Od chwilowo lokowanej gotówki w funduszu krajowym . . . . .	1	41	2
		Suma rubryki I. . . . .	1.860	41 <sup>1</sup> / <sub>2</sub>	1.840
II.	6	Rozmaite . . . . .	—	—	—
		<b>Suma dochodów rzeczywistych budżetem objętych . . . . .</b>	<b>1.860</b>	<b>41<sup>1</sup>/<sub>2</sub></b>	<b>1.840</b>
<b>Stan majątku z końcem roku 1880.</b>					
<b>Stan czynny.</b>					
Zapasy gotówki z końcem roku 1880. . . . . 31 zł. 50 <sup>1</sup> / <sub>2</sub> ct.					
Stan bierny (należytości z roku bieżącego) 31 „ 50 „					
<b>Czysty stan czynny . . . . . — zł. —<sup>1</sup>/<sub>2</sub> ct.</b>					



stanowy sierociński.

W porównaniu z kwotą preliminowaną okazują się wyniki.		Uzasadnienie różnic.	Należytości			
			czynne		bierne	
r roku bieżącego						
zł.	zł.		zł.	ct.	zł.	ct.
—	—			—	—	
—	—			—	—	
—	—			—	—	
115	—	<i>Wydatku nie było, ponieważ w roku 1880. miejsce to nikomu nie było nadane.</i>			31	50
115	—				—	—
5	—	<i>Wydatku nie było, z powodu niestałości tej rubryki.</i>			—	—
120	—				—	—
				31	50	
—	—			—	—	
—	21	<i>Dochód większy, z powodu przykupna w tym roku 5% listów zastawnych kredytowych.</i>			—	—
—	—				—	—
1	—			—	—	
—	—			—	—	
1	21			—	—	
	20			—	—	
		<p>Wydatki mniejsze od budżetu o . . . . 120 zł.                      Dochody większe od budżetu o . . . . 20 „                      Wynik w ogóle <i>korzystniejszy</i> o . . . . 140 zł.</p>				



X.

# Fundusz Aleksandra hr. Stadnickiego.

## ZAMKNIĘCIE RACHUNKU

za rok 1880.

LW. 59.788/1881.



Fundusz Aleksandra

Liczba		P o s z c z e g ó l n i e n i e .	Wynikłości w roku 1880.		Kwota preli- minowana wedle ustawy z dnia 17. Lipca 1880.
rubryki	pozycji		zł.	ct.	zł.
budżetu					
<b>W y d a t k i .</b>					
<i>A) Rzeczywiste.</i>					
I.	1	Płaca Drowi Ksaweremu Liskemu, za czynności około wydawnictwa aktów grodzkich i ziemskich z archiwum bernardyńskiego .	800	—	800
II.	2	30% Rabat księgarski za sprzedaż aktów grodzkich . . . . .	—	—	122
III.	3	Koszta druku i oprawa aktów grodzkich . . . . .	778	25	1.150
IV.	4	Rozmaite . . . . .	—	—	5
<u>Suma wydatków rzeczywistych budżetem objętych .</u>			1.578	25	2.077
<i>B) Przenośne.</i>					
Gotówka wydana na lokację w galic. Kasie oszczędności . . . . .			4.038	—	
<i>C) Zapas kasowy z końcem r. 1880. a) w gotówce 192 zł. 52 ct.</i>					
b) w efektach 4.265 „ 81 „ . . . . .			4.458	33	
<u>Razem zgodnie ze sumą dochodów . . . . .</u>			<b>10.074</b>	<b>58</b>	
<b>D o c h o d y .</b>					
<i>A) Rzeczywiste.</i>					
I.	1	Dotacya z funduszu domestykalnego, na wydawnictwo aktów grodzkich i ziemskich . . . . .	1.200	—	1.200
II.	2	Sprzedaż aktów grodzkich i ziemskich . . . . .	—	—	405
III.	<i>Odsetki.</i>				
	3	6% od obligacyj pożyczki krajowej z roku 1873. . . . .	12	—	12
	4	6% od asygnat kasowych galic. Banku kredytowego . . . . .	—	—	180
	5	a) 5% od książeczek Kasy oszczędności . . . . .	138	—	4
		b) 5% od funduszu krajowego, za chwilowe używanie zapasów gotówki . . . . .	58	77	—
		<u>Suma rubryki III. . . . .</u>	208	77	196
IV.	6	Rozmaite . . . . .	—	—	—
V.	7	Pozostałość kasowa z początkiem roku 1880.			
		a) w gotówce . . . . . 4.400 zł. — ct.			
		b) w obligacjach pożyczki krajowej z r. 1873. 200 „ — „			
		c) w książeczce Kasy oszcz. gal. Banku kred. 27 „ 81 „	4.627	81	300
<u>Suma dochodów rzeczywistych budżetem objętych .</u>			6.036	58	2.101
<i>B) Przenośne.</i>					
Zakupiona książeczka galic. Kasy oszczędności . . . . .			4.038	—	
<u>Suma wszystkich dochodów . . . . .</u>			<b>10.074</b>	<b>58</b>	

Stan majątku z końcem roku 1880.

Stan czynny:

Zapasy kasowe: a) w gotówce . . . . .	192 zł. 52 ct.		
b) w efektach: oblig. pożyczki kraj. z r. 1873. 200 zł. — ct.			
Książ. Kasy oszczędności 4.065 „ 81 „ . . . . .	4.265 „ 81 „	4.458 zł. 33 ct.	
<u>Stan bierny . . . . .</u>	—	—	—
<u>Czysty stan czynny . . . . .</u>		4.458 zł. 33 ct.	

hr. Stadnickiego.

W porównaniu z kwotą preliminowaną okazują się wynikiłości		Uzasadnienie różnic.	Należytości			
			czynne		bierne	
z roku bieżącego						
zł.	zł.		zł.	ct.	zł.	ct.
—	—	<p><i>Wydatku nie było, z powodów przy Rub. II. dochodów przytoczonych.</i></p> <p><i>Wydatek mniejszy, ponieważ w r. 1880. nie wszystkie rachunki przedłożono.</i></p> <p><i>Wydatku nie było, ponieważ tego rodzaju potrzeby nie dadzą się z góry przewidzieć.</i></p>	—	—	—	—
122	—		—	—	—	—
372	—		—	—	—	—
5	—		—	—	—	—
499	—		—	—	—	—
—	—	<p><i>Dochodu nie było, ponieważ w r. 1880., księgarńia nie przedłożyła obrachunku ze sprzedaży danych jej w komis „Aktów grodzkich“.</i></p> <p><i>Dochodu nie było, albowiem asygnaty kasowe sprzedano dla chwilowego zasilenia kasy krajowej gotówką; procent pobrano pod poz. 5. b. Następnie ulokowano zwróconą gotowiznę w Kasie oszczęd., a procent wykazano w poz. 5. a.</i></p> <p><i>Dochód większy, z przyczyn pod poz. 4. wyłuszczonych.</i></p>	—	—	—	—
405	—		—	—	—	—
—	—		—	—	—	—
180	—		—	—	—	—
—	134		—	—	—	—
—	59		—	—	—	—
180	193		—	—	—	—
—	—		—	—	—	—
—	4.328		—	—	—	—
585	4.521		—	—	—	—
	3.936					
		<p>Wydatki mniejsze od budżetu o . . . . . 499 zł.</p> <p>Dochody większe od budżetu o . . . . . 3.936 „</p> <p>Wynik w ogóle <i>korzystniejszy</i> o . . . . . 4.435 zł.</p>				

Kategorie		Beschreibung	Werte	
Code	Einheit		Wert 1	Wert 2
1	...	...	...	...
2	...	...	...	...
3	...	...	...	...
4	...	...	...	...
5	...	...	...	...
6	...	...	...	...
7	...	...	...	...
8	...	...	...	...
9	...	...	...	...
10	...	...	...	...
11	...	...	...	...
12	...	...	...	...
13	...	...	...	...
14	...	...	...	...
15	...	...	...	...
16	...	...	...	...
17	...	...	...	...
18	...	...	...	...
19	...	...	...	...
20	...	...	...	...
21	...	...	...	...
22	...	...	...	...
23	...	...	...	...
24	...	...	...	...
25	...	...	...	...
26	...	...	...	...
27	...	...	...	...
28	...	...	...	...
29	...	...	...	...
30	...	...	...	...
31	...	...	...	...
32	...	...	...	...
33	...	...	...	...
34	...	...	...	...
35	...	...	...	...
36	...	...	...	...
37	...	...	...	...
38	...	...	...	...
39	...	...	...	...
40	...	...	...	...
41	...	...	...	...
42	...	...	...	...
43	...	...	...	...
44	...	...	...	...
45	...	...	...	...
46	...	...	...	...
47	...	...	...	...
48	...	...	...	...
49	...	...	...	...
50	...	...	...	...



XI.

# Fundusz szkoły weterynaryi.

---

**ZAMKNIĘCIE RACHUNKU**

**za rok 1880.**

LW. 2.854/1881

**Fundusz**

Liczba		Poszczególnienie.	Wynikłości w roku 1880.		Kwota preli- minowana wedle ustawy z dnia 17. Lipca 1880.
rubryki	pozycyi		zł.	ct.	zł.
budżetu					
<b>W y d a t k i.</b>					
<b>I. Płace i zastugi.</b>					
	1	Zarządca realności pod l. 466. <sup>1</sup> / <sub>4</sub> mieszkanie w naturze . . . . .	360	—	360
	2	Zasluga stróża tejże realności . . . . .	260	—	260
	3	Drzewo na opał dla zarządcy i stróża . . . . .	76	80	77
Suma rubryki I. . . . .			<u>696</u>	<u>80</u>	<u>697</u>
<b>II. Utrzymanie budynków.</b>					
	4	Asekuracja . . . . .	38	69	52
	5	Czyszczenie kominów i kloak . . . . .	89	39	30
	6	Reparacye i inne wydatki . . . . .	156	91	400
Suma rubryki II. . . . .			<u>284</u>	<u>99</u>	<u>482</u>
<b>III. Utrzymanie ogrodu.</b>					
	7	Czyszczenie drzew owocowych . . . . .	—	—	50
	8	Rozmaite inne . . . . .	—	—	50
Suma rubryki III. . . . .			<u>—</u>	<u>—</u>	<u>100</u>
<b>IV. Utrzymanie stawu.</b>					
	9	Czyszczenie i utrzymanie . . . . .	69	52	50
<b>V. Podatki.</b>					
	10	Podatek gruntowy z dodatkami . . . . .	21	46	21
	11	Podatek domowy z dodatkami krajowymi, indemnizacyjnymi i powiat . . . . .	1.151	99 <sup>1</sup> / <sub>2</sub>	1.179
Suma rubryki V. . . . .			<u>1.173</u>	<u>45 <sup>1</sup>/<sub>2</sub></u>	<u>1.200</u>
<b>VI. Spłata pożyczki.</b>					
	12	W kapitale IX. i X. rata . . . . .	307	22	307
	13	W odsetkach . . . . .	882	78	883
Suma rubryki VI. . . . .			<u>1.190</u>	<u>—</u>	<u>1.190</u>
<b>VII. Rozmaite wydatki</b>					
	14	Rozmaite wydatki . . . . .	72	—	320
Suma wydatków rzeczywistych budżetem objętych . . . . .			<u>3.486</u>	<u>76 <sup>1</sup>/<sub>2</sub></u>	<u>4.039</u>
Zapas w gotówce z końcem roku 1880. . . . .			369	32 <sup>1</sup> / <sub>2</sub>	
<b>Razem zgodnie ze sumą dochodów . . . . .</b>			<b>3.856</b>	<b>09</b>	

szkoły weterynaryi.

W porównaniu z kwotą preliminowaną okazują się wynikiłości		Uzasadnienie różnic.	Należytości			
			czynne		bierne	
			z roku bieżącego			
mniejsze zł.	większe zł.		zł.	ct.	zł.	ct.
—	—					
—	—					
—	—					
—	—					
13	—	<i>Wydatki mniejsze</i> , z powodu potrącenia dywidendy od premii asekuracyjnej za r. 1879. Różnice wynikły z powodu niestałości tych potrzeb.				
—	59					
243	—					
256	59					
197						
50	—	W roku bieżącym nie okazała się potrzeba ponoszenia tych wydatków.				
50	—					
100	—					
—	20	<i>Wydatek większy</i> , wedle rzeczywistej potrzeby.				
—	—					
27	—	<i>Wydatek mniejszy</i> , ponieważ nie wszystkie lokalności były wynajęte.				
27	—					
—	—					
—	—					
—	—					
248	—	<i>Wydatek mniejszy</i> z powodu, iż w roku 1880. w c. k. wojskowej szkole kucia koni tylko jeden uczeń był umieszczony.				
572	20					
552						



Liczba		Poszczególnienie.	Wynikłości w roku 1880.		Kwota preli- minowana wedle ustawy z dnia 17. Lipca 1880.
rubryki	pozycyi		zł.	ct.	
budżetu				zł.	
		<b>Dochody.</b>			
		<b>I. Czynsze z realności.</b>			
I.	1—4	Z najmu mieszkań w realności l. 466 <sup>1</sup> / <sub>4</sub> . . . . .	2.389	77	3 603
		<b>II. Dochody z ogrodu.</b>			
II.	5	Za siano i grunt orny . . . . .	140	—	208
	6	Za sad . . . . .	—	—	50
		Suma rubryki II. . . . .	140	—	258
		<b>III. Dochody ze stawu.</b>			
III.	7	Za staw wdzierżawiony na śluzgawkę . . . . .	250	—	250
		Suma dochodów rzeczywistych budżetem objętych . . . . .	2.779	77	4.111
		Zapasy w gotówce z początkiem roku 1880. . . . .	1.076	32	
		<b>Razem . . . . .</b>	<b>3.856</b>	<b>09</b>	

**Stan majątku z końcem roku 1880.**

		Szczegół		Ogół	
		<b>Stan czynny.</b>			
Zapasy kasowy w gotówce . . . . .		369	32 <sup>1</sup> / <sub>2</sub>		
Należności czynne: a) Zaległe czynsze z lat ubiegłych 906 zł. 30 <sup>1</sup> / <sub>2</sub> ct.					
b) Kaucya w gal. Kasie oszczędności na zabezpieczenie premii asekuracyjnej . . . . . 150 „ — „		1.056	30 <sup>1</sup> / <sub>2</sub>	1.425	63
		<b>Stan bierny.</b>			
Należności bierny: Reszta niespłaconej pożyczki galicyjskiej Kasie oszczędności . . . . .		—	—	14.635	06
				13.209	43

szkoły weterynaryi.

W porównaniu z kwotą preliminowaną okazują się wyniki.		Uzasadnienie różnic.	Należytości			
			czynne		bierne	
z roku bieżącego						
mniejsze zł.	większe zł.		zł.	ct.	zł.	ct.
1.213	—	<i>Dochód mniejszy z powodu, że niektóre mieszkania w ciągu roku 1880. wynajęte nie były.</i>				
68	—		<i>Dochód mniejszy z powodu, że z ogrodu, który przedtem w całości wdzierżawiano, wydzielono 5 morgów dla użytku szkoły gospodarstwa lasowego.</i>			
50	—					
118	—					
—	—					
1.331	—	Wydatki mniejsze od budżetu o . . . . 552 zł. Dochody mniejsze od budżetu o . . . . 1.331 „ Wynik w ogóle <i>niekorzystny</i> . . . . 779 zł.				

Column 1 (Left)	Column 2 (Middle)	Column 3 (Right)
[Faint text]	[Faint text]	[Faint text]
[Faint text]	[Faint text]	[Faint text]
[Faint text]	[Faint text]	[Faint text]
[Faint text]	[Faint text]	[Faint text]
[Faint text]	[Faint text]	[Faint text]
[Faint text]	[Faint text]	[Faint text]
[Faint text]	[Faint text]	[Faint text]



10

XII.

Fundusz budowy krajowego zakładu  
dla obłąkanych  
NA KULPARKOWIE.

---

ZAMKNIĘCIE RACHUNKU  
za rok 1880.

---

LW. 65.354/1881.

## Fundusz budowy krajowego zakładu

Liczba		P o s z c z e g ó l n i e n i e .	Wynikłości w roku 1880.		Kwota preli- minowana
rubryki	pozycyi		zł.	ct.	zł.
budżetu					
<b>W y d a t k i .</b>					
<b>I. Koszta zarządu.</b>					
<i>Płace.</i>					
	1	Stróż . . . . .	40	—	—
<b>II. Koszta poniesione na rachunek kredytu w kwocie 78.396 zł. 98 ct. (Uchwała W. Sejmu z dnia 28. Sierpnia 1877.)</b>					
	2	Inżynier dozorujący roboty . . . . .	227	50	ct.
	3	Wynagrodzenie rzeczoznawcy w sprawie mechani- cznych urządzeń w zakładzie . . . . .	334	05	"
	4	Należności rządowe . . . . .	38	75	"
			<b>600</b>	<b>30</b>	<b>—</b>
<b>III. Budowa domu administracyjnego, z kredytu w kwocie 45.000 zł. (Uchwała W. Sejmu z dnia 19. Października 1878.)</b>					
	5	Reszta wynagrodzenia przedsiębiorcom budowy . . . . .	415	45	—
<b>Suma wydatków rzeczywistych . . . . .</b>			<b>1.055</b>	<b>75</b>	<b>—</b>
<b>D o c h o d y .</b>					
<b>I. Pozostałość z rachunku za rok 1879. (gotówka) . . . . .</b>					
			507	46 <sup>1</sup> / <sub>2</sub>	—
<b>II. Dochody rozmaite</b>					
	2	Za sprzedane trzy szopy pozostałe po cegielni . . . . .	87	97	ct.
	3	Za sprzedaną starą cegłę . . . . .	51	—	"
			<b>138</b>	<b>97</b>	<b>—</b>
<b>III. Dotacya z funduszu krajowego na pokrycie niedoboru . . . . .</b>					
			409	31 <sup>1</sup> / <sub>2</sub>	—
<b>Suma dochodów rzeczywistych . . . . .</b>			<b>1.055</b>	<b>75</b>	<b>—</b>
<b>Stan funduszu z końcem roku 1880.</b>					
Należności czynne z lat ubiegłych:					
a) Czynnosc z gruntów i realności . . . . . 375 zł. — ct.					
b) Zwrot od architekta kierującego budową . . . . . 13 " 1/2 "					
<b>Razem . . . . .</b>			<b>388</b>	<b>1/2</b>	<b>ct.</b>

## dla obłąkanych na Kulparkowie.

W porównaniu z kwotą preliminowaną okazują się wynikiłości		Wyjaśnienia.				Należytości			
						czynne		bierne	
mniejsze zł.	większe zł.					z roku bieżącego			
		<p><b>Do Rub. II. Kredyt przyzwolony uchwałą W. Sejmu z dnia 28. Sierpnia 1877. wynosił w ogóle . . . 78.396 zł. 98 ct.</b></p> <p>Wydatki wynosiły w r. 1877. 10.423 zł. 47½ ct.                      " 1878. 78.650 " 52 "                      " 1879. 13.209 " 31½ "                      " 1880. 600 " 30 " 102.883 " 61 "</p> <p>Z porównania okazuje się przekroczenie . . . 24.486 zł. 63 ct.                      które pokryto:</p> <p>a) Pozostałościami i zwrotami z lat ubiegłych wedle zamknięcia roku 1879. w kwocie . . . 12.721 zł. 35½ ct.                      b) Dochodami z r. 1880. w kwocie . . . 138 " 97 " 12.860 zł. 32½ ct.</p> <p>Na pokrycie reszty w kwocie . . . 11.626 zł. 30½ ct.                      użyto: a) Z kredytu ad III. wedle zamknięć r. 1879. kwotę 4.729 zł. ½ ct.                      " 1880. " 52 " 01½ " 4.781 zł. 02 ct.                      b) Dotacyi od funduszu krajowego wedle zamknięć r. 1879. 6.435 zł. 97 ct.                      Dotacyi w r. 1880. 409 " 31½ " 6.845 zł. 28½ ct.                      Razem jak wyżej . . . 11.626 zł. 30½ ct.</p> <p><b>Do Rub. III. Uchwałą z dnia 11. i 19. Października 1878. przyzwolono następujące kredyty:</b></p> <p>a) na budowę domu administracyjnego . . . 45.000 zł. — ct.                      b) na rozszerzenie łazienek . . . 3.972 " — "                      Razem . . . 48.972 zł. — ct.</p> <p>Przeznaczone zaś na ten cel kapitały przyniosły z przyrostem w odsetkach, jak zamknięcie 1879. 49.740 zł. 03 ct.                      Z tych wydano:</p> <p>a) w r. 1879. wraz z kosztami zarządu 44.503 zł. 56 ct.                      b) " 1880. " " " 455 " 45 "                      Razem . . . 44.959 zł. 01 ct.</p> <p>na pokrycie zaś kosztów ad II. wydano jak wyżej . . . 4.781 " 02 "                      Zużytkowano przeto cały kredyt . . . 49.740 zł. 03 ct.</p>							





# XIII.

Fundusz pożyczki krajowej z r. 1873.

---

ZAMKNIĘCIE RACHUNKU

za rok 1880.

---

LW. 62.096/1881.





krajowej z r. 1873.

Wydatki.

W porównaniu z kwotą preliminowaną okazują się wydatki		Uzasadnienie różnic	Należytości			
			czynne		bierne	
mniejsze	większe		z roku bieżącego			
zł.	zł.		zł.	ct.	zł.	ct.
—	3.300	<p><i>Wydatek większy z powodu spłacenia obligacji wylosowanych w latach ubiegłych.</i>                      Z emitowanych obligacji na . . . . . 1,600.000 zł.                      wylosowano zgodnie z planem umorzenia od r. 1874. do 1879. włącznie 70.600 zł.                      w roku 1880 . . . . . 14.400 „                      spłacono zaś i ściągnięto z obiegu:                      od r. 1874. do 1879. włącznie 60.200 zł.                      w roku 1880. . . . . 17.700 „      77.900 zł.                      pozostaje do spłacenia z końcem r. 1880. . 1,522.100 „</p>	—	—	7.100	—
—	1 891		<p><i>Wydatek większy z powodu spłacenia częściowego zaległych kuponów z lat ubiegłych.</i>                      Należytość kuponowa wynosiła w roku 1880:                      Zaległość z lat ubiegłych . . . . . 3.360 zł.                      Kupony z 1. Maja 1880 — 41.127 zł. i z 1. Listopada t. r. 40.929 zł. . . . . 82.056 „                      „ nadpłacone przy obligac. wylosowanych      237 „                      razem . . . . . 85.653 „                      wypłacono . . . . . 83.391 „                      pozostało w zaległości . . . . . 2.262 „</p>	—	—	2.262
864	—	<p><i>Podatek od części kuponów zaliczono na rok 1881.</i></p>	—	—	—	—
—	3		—	—	—	—
—	18		—	—	—	—
843	—	<p><i>Wydatki te nie mogą być naprzód ściśle obliczone.</i></p>	—	—	—	—
1.028	—		371 90	—	—	—
1.871	5.191		—	—	700	—
—	3.320	—	—	—	—	
—	—	—	158.000	—	—	—
—	—	—	256.583	29 1/2	—	—
—	—	—	414.955	19 1/2	10.062	—

Dochody.

Fundusz pożyczki

Liczba		Poszczególnienie	Dochody w roku 1880.		Kwota preli- minowana wedle ustawy z dnia 17. Lipca 1880.
rubryki	pozycji		zł.	ct.	
budżetu			zł.	ct.	zł.
		<i>A. Rzeczywiste.</i>			
I.		<b>Zwrot kapitału wypożyczonego.</b>			
	1	Od Wydziałów powiatowych . . . . .	147.427	11	169.483
		<b>Odsetki.</b>			
II.	2	6% od kapitałów wypożyczonych Wydziałom powiatowym . . .	14.167	84 1/2	13.999
	3	10% od Wydziałów powiatowych, za niedotrzymanie terminów spłaty . . . . .	1.913	31	360
	7	Od kapitałów chwilowo lokowanych . . . . .	17.164	70	21.600
		Suma rubryki II.	33.245	85 1/2	35.959
		do przeniesienia .	180.672	96 1/2	205.442

W porównaniu z kwotą preliminowaną okazują się dochody		Uzasadnienie różnic	Należytości				
			czynne		bierne		
			z roku bieżącego				
mniejsze	większe						
zł.	zł.			zł.	ct.	zł.	ct.
22.056	—	<p><i>Dochód mniejszy</i>, ponieważ nie wszystkie Wydziały pow. uiszczyły raty w terminach oznaczonych.</p> <p>Suma udzielonych pożyczek wynosiła . 1,166.300 zł. — ct.  na to uiszczyły Wydziały pow. w latach od 1874. do 1879. — 850.839 zł. 06 ct.  w roku 1880 — 147.427 „ 11 „ 998.266 „ 17 „  pozostaje do ściągnięcia po koniec r. 1883 . 168.033 „ 83 „  Zaległe raty z końcem r. 1879. wynosiły . 41.234 zł. 05 ct.  Bieżące raty za r. 1880. „ . 169.483 „ 27 „  razem . . . 210.717 zł. 32 ct.  na to uiszczono (jak wyżej) . . . . . 147.427 „ 11 „  pozostało w zaległości z końcem r. 1880:  a) z lat ubiegłych . 12.500 zł. 46 ct.  b) z roku 1880. . . 50.789 „ 75 „ 63.290 zł. 21 ct.</p>	50.789	75			
—	169	<p><i>Dochód większy</i> w skutek ściągnięcia części zaległości z lat ubiegłych.</p> <p>Należytość zaległa z końcem r. 1879 wynosiła 11.987 zł. 05 ct.  „ bieżąca za r. 1880 „ 13.998 „ 57 „  razem . . . 25.985 zł. 62 ct.  na to uiszczono . . . . . 14.167 „ 84 1/2 „  pozostało w zaległości:  a) z lat ubiegłych 6.891 zł. 21 ct.  b) z roku 1880 . 4.926 „ 56 1/2 „ . 11.817 zł. 77 1/2 ct.</p>	4.926	56 1/2			
—	1.553	<p><i>Dochody te nie mogą naprzód ściśle być obliczone.</i></p> <p>Zaległości z r. 1879. wynosiły . . . . . 6.269 zł. 32 ct.  należytość bieżąca za r. 1880. . . . . 5.751 „ 29 „  razem . . . . . 12.020 zł. 61 ct.  ściągnięto . . . . . 1.913 „ 31 „  pozostało w zaległości:  a) z lat ubiegłych . . 4.231 zł. 63 ct.  b) z r. 1880. . . . . 5.875 „ 67 „ 10.107 zł. 30 „</p>	5.875	67			
4.435	—	<p>W skutek nieregularnego wpływania rat anuitetowych lokowano mniej kapitałów, aniżeli preliminowano; jednakowoż mniejszy ten dochód pokrywają prawie w dwójnasób odsetki zwłoki wykazane pod poz. 3., uwzględniając pozostałą w tej pozycji zaległość czynną.</p>					
4.435	1.722						
2.713							
24.769	—		61.591	98 1/2	—	—	—



Dochody.

Fundusz pożyczki

Liczba		Poszczególnienie	Dochody z roku 1880.		Kwota pre- liminowana wedle ustawy z dnia 17. Lipca 1880.
rubryki	pozycyi		zł.	ct.	
budżetu					zł.
III.		Z przeniesienia . . . . .	180.672	96 <sup>1</sup> / <sub>2</sub>	205.442
		<b>Dochody rozmaite.</b>			
	5	Za wylosowane obligacye własne . . . . .	500	—	1.400
	6	Od banków, zwrot zaliczek udzielonych w roku ubiegłym na wy- płatę kuponów . . . . .	572	20	600
	7	Zwrot za brakujące kupony przy obligacyach wylosowanych . . . . .	858	—	—
		<u>Suma rubryki III. . . . .</u>	<u>1.930</u>	<u>20</u>	<u>2.000</u>
	8	Odsetki 6% od kapitału wypożyczonego na budowę Zakładu kul- parkowskiego za rok 1880. . . . .	—	—	—
		Razem . . . . .	182.603	16 <sup>1</sup> / <sub>2</sub>	207.442
		<i>B. Zapas kasowy z początkiem roku 1880.:</i>			
		a) w gotówce . . . . . 79.157 zł. 46 <sup>2</sup> / <sub>2</sub> ct.			
		b) w efektach . . . . . 158.500 " — "	237.657	46 <sup>1</sup> / <sub>2</sub>	—
		<i>Suma dochodów rzeczywistych, budżetem objętych . . . . .</i>	<u>420.260</u>	<u>63</u>	<u>—</u>
	<i>C. Przenośne.</i>				
	Lokacye w banku . . . . .	5.396	—	—	
	Zwrot zaliczki od funduszu krajowego . . . . .	278.202	91	—	
	<u>Suma wszystkich dochodów . . . . .</u>	<u>703.859</u>	<u>54</u>	<u>—</u>	

**Stan majątku z końcem roku 1880.**

		Szczegół		Ogół	
		zł.	ct.	zł.	ct.
<b>Stan czynny.</b>					
1	Zapasy kasowy:				
	a) w gotówce . . . . . 176.978 zł. 02 <sup>1</sup> / <sub>2</sub> ct.				
	b) w oblig. pożyczki kraj. z r. 1873. . . . . — " — "	176.978	02 <sup>1</sup> / <sub>2</sub>		
2	Należytości czynne: a) w rubrykach wydatków za rok 1880. . . . .	414.955	19 <sup>1</sup> / <sub>2</sub>		
	b) " dochodów z lat ubiegłych . . . . .	386.464	48		
	c) " " z roku 1880. . . . .	77.777	83 <sup>1</sup> / <sub>2</sub>	1,056.175	53 <sup>1</sup> / <sub>2</sub>
<b>Stan bierny.</b>					
1	Należytości bierne a) w rubrykach wydatków z lat ubiegłych . . . . .	1,515.000	—		
	b) " " z roku 1880. . . . .	10.062	—	1,525.062	—
	<u>Czysty stan bierny . . . . .</u>	<u>—</u>	<u>—</u>	<u>468.886</u>	<u>46<sup>1</sup>/<sub>2</sub></u>

krajowej z r. 1873.

Dochody.

W porównaniu z kwotą preliminowaną okazują się dochody		Uzasadnienie różnic	Należytości				
			czynne		bierne		
mniejsze	większe		z roku bieżącego				
zł.	zł.		zł.	ct.	zł.	ct.	
24.769	—			61.591	98 1/2		
900	—	<i>Dochód mniejszy, ponieważ nie wszystkie wylosowane obligacje zrealizowano w r. 1880.</i>		700	—		
28	—	<i>Dochody te nie mogą naprzód ściśle być obliczone.</i>					
—	858	<i>Dochód ten nie był w budżecie przewidziany.</i>					
928	858						
70							
—	—	<i>Należytość tę wykazuje się w wykonaniu uchwały W. Sejmu z dnia 14. Października 1878. i z dnia 17. Lipca 1880.</i>		15.485	85		
24.839							
				77.777	83 1/2		

## Wykaz należytości czynnych i biernych z lat ubiegłych.

Rubryka budżetu	Poszczególne	Należytości			
		czynne		biernie	
		zł.	ct.	zł.	ct.
	<b>Dochody.</b>				
I.	Zwrot kapitału wypożyczonego powiatom . . . . .	117.244	08	—	—
II.	Odsetki a) od wypożyczonego powiatom kapitału . 6.891 zł. 21 ct.				
	b) za zwłokę . . . . . <u>4.231 „ 63 „</u>	11.122	84	—	—
IV.	Zwrot zasiłku na budowę kulparkowską . . . . .	258.097	56	—	—
	<b>Wydatki.</b>				
I.	Umorzenie pożyczki przez losowanie . . . . .	—	—	1,515.000	—
	<b>Razem . . . . .</b>	<b>386.464</b>	<b>48</b>	<b>1,515.000</b>	<b>—</b>



XIV.

Fundusz budowy gmachu sejmowego.

---

ZAMKNIĘCIE RACHUNKU

za rok 1880.

---

LW. 2.184/1882.

## Fundusz budowy

Ru- bryka	Po- zycja	Poszczególnienie	Wynikłość w roku 1880.	
			zł.	ct.
		<b>W y d a t k i.</b>		
		<i>A) Rzeczywiste.</i>		
		<b>Koszta administracji realności.</b>		
		Podatki z dodatkami za lata ubiegłe i za rok bieżący, tudzież taksa miejska za rewizyę kotłów w łazienkach . . . . .	135	98½
		<b>Budowa.</b>		
I.		<b>Koszta administracji.</b>		
	1	Hochberger Juliusz, artystyczny kierownik budowy		
		a) Remuneracja za kierownictwo . . . . . 2.820 zł.		
		b) Ryczałt na utrzymanie personelu pomocniczego . . . . . 5.800 „	8.620 zł.	— ct.
	2	Janowski Józef, inspicjent budowy, płaca . . . . .	1.500 „	— „
	3	Kułakowski Kazimierz, pomocnik inspicjenta, płaca . . . . .	600 „	— „
	4	Remuneracja członków Komitetu estetyczno-technicz. . . . .	70 „	— „
	5	Najem lokalu na kancelaryę budowy . . . . .	229 „	16 „
	6	Inseraty, druki i inne pomniejsze . . . . .	282 „	64 „
			11.301	80
II.	—	<b>Roboty ziemne</b> . . . . .	—	—
III.		<b>Roboty murarskie.</b>		
		Krześniński Emeryk, dozorca, płaca . . . . .	600 zł.	— ct.
	1	Właściwe roboty murarskie . . . . .	52.037 „	63 „
	2	Dostawa cegły . . . . .	11.146 „	19 „
	4	„ wapna . . . . .	6.834 „	52 „
	5	„ piasku do murowania . . . . .	2.381 „	57 „
	6	„ „ pod podłogi . . . . .	500 „	— „
	7	„ cementu . . . . .	10.147 „	45 „
	8	„ wapna hydraulicznego . . . . .	72 „	64 „
	9	„ gipsu . . . . .	3.763 „	67 „
	10	Bruk kostkowy . . . . .	3.197 „	50 „
	12	Posadzki z płyt trembowelskich i asfaltu itp. . . . .	8.041 „	39 „
			98.722	56
IV.		<b>Roboty kamieniarskie z materiałem</b> . . . . .	19.446	85
V.		<b>Roboty rzeźbiarskie.</b>		
	1	Roboty z kamienia . . . . .	19.274 zł.	69 ct.
	2	Odlewy z wapna hydraulicznego . . . . .	7.208 „	12 „
	3	„ z gipsu . . . . .	20.538 „	73 „
	4	Osadzenie odlewów i kamienia . . . . .	5.692 „	93 „
VI.	—	<b>Roboty ciesielskie z materiałem</b> . . . . .	8.747	60
VII.	—	<b>Roboty stolarskie z materiałem</b> . . . . .	15.794	34
		Do przeniesienia . . . . .	206.863	60½

gmachu sejmowego.

Ru- bryka	Po- zycja	Poszczególnienie	Wynikłość w roku 1880.	
			zł.	ct.
		Z przeniesienia . . . . .	206.863	50 <sup>1</sup> / <sub>2</sub>
VIII.		<b>Roboty ślusarskie.</b>		
	1	Okucia, poręcze, schody żelazne . . . . .	8.028 zł. 79 ct.	
	2	Kotwy, klamry, szruby i gwoździe . . . . .	515 " 41 "	
	3	Rury wychodkowe . . . . .	1.131 " 84 "	
	4	Słupy lane . . . . .	336 " 60 "	
	5	Tregery . . . . .	141 " 90 "	10.154 54
IX.	—	Konstrukcje żelazne . . . . .	1.611	04
X.	—	Roboty blacharskie z materiałem . . . . .	13.431	10
XI.	—	Roboty lakiernicze . . . . .	2.100	—
XII.	—	Roboty szklarskie z materiałem . . . . .	10.002	08
XIII.		<b>Roboty rozmaite.</b>		
	1	Pompowanie wody . . . . .	23 zł. 92 ct.	
	2	Wodociągi . . . . .	5.741 " 39 "	
	3	Oświetlenie . . . . .	6.112 " 32 "	
	4	Ogrzewanie i wentylacja . . . . .	3.909 " 84 "	
	5	Waterklozety . . . . .	3.431 " 19 "	
	11	Balustrady do łóż w sali sejmowej . . . . .	2.300 " — "	
	13	Roboty nieprzewidziane . . . . .	9.592 " 45 "	31.111 11
		<b>Suma wydatków rzeczywistych . . . . .</b>	<b>275.273</b>	<b>47<sup>1</sup>/<sub>2</sub></b>
		<b>B) Przenośne.</b>		
		Kapitały lokowane . . . . .	332.509	32
		<b>C. Zapas kasowy w gotówce z końcem roku 1880. . . . .</b>	<b>36.926</b>	<b>35<sup>1</sup>/<sub>2</sub></b>
		<b>Razem zgodnie ze sumą dochodów . . . . .</b>	<b>644.709</b>	<b>15</b>
		<b>D o c h o d y.</b>		
		<b>A) Rzeczywiste.</b>		
	1	Odsetki 5 <sup>1</sup> / <sub>2</sub> % od kapitałów lokowanych . . . . .	6.938	97
	2	Czynsz za prawo utrzymywania kantyny na placu budowy . . . . .	300	—
	3	Zwrot za kamień budowlany . . . . .	194	66
	4	Zasilek od funduszu krajowego (zwrot zasiłków udzielonych na pokrycie niedoboru: z r. 1876. — 51.461 zł. 97 ct., — z r. 1877. — 58.323 zł.)	109.784	97
		<b>Suma dochodów rzeczywistych . . . . .</b>	<b>117.218</b>	<b>60</b>
		<b>B) Przenośne.</b>		
		Kapitały z lokacji odebrane . . . . .	332.509	32
		<b>C) Zapas kasowy w gotówce z początkiem roku 1880. . . . .</b>	<b>194.981</b>	<b>23</b>
		<b>Razem . . . . .</b>	<b>644.709</b>	<b>15</b>



## Stan funduszu z końcem roku 1880.

### Stan czynny:

1. Zapas kasowy w gotówce . . . . .	36.926 zł.	35 1/2 ct.
2. Należytości czynne:		
a) z lat ubiegłych od p. St. Brykczyńskiego . . . . .	7.143 „	50 „
b) z roku bieżącego (przy pozycyi 3. dochodów: „Zwroty“) . . . . .	92 „	43 „
		44.162 zł. 28 1/2 ct.

### Stan bierny:

Należytości biernie z roku bieżącego:

a) przy pozycyi wydatków na administrację realności . . . . .	9 zł.	45 ct.
b) „ rubryce „ III. „Roboty murarskie“ . . . . .		
poz. 7. „Dostawa cementu“ . . . . .	158 „	53 „
c) „ „ „ XIII. „Roboty rozmaite“ . . . . .		
poz. 2. „Wodociągi“ . . . . .	104 „	07 „
„ 5. „Waterklozety“ . . . . .	17 „	95 „
		290 „ — —
<b>Czysty stan czynny . . . . .</b>		<b>43.872 zł. 28 1/2 ct.</b>

## W y j a ś n i e n i a .

### Do rubr. I. „Koszta administracji budowy“

Uchwałą z dnia 23. Sierpnia 1877. przeznaczył W. Sejm na te koszta **50.000 zł.**

Wydano: w r. 1877. — 445 zł. 87 ct.; w r. 1878. — 13.445 zł. 40 1/2 ct., w r. 1879. — 13.724 zł. 25 ct.; w r. 1880. — 11.301 zł. 80 ct.; razem **38.917 zł. 32 1/2 ct.**, pozostaje do rozporządzalności **11.082 zł. 67 1/2 ct.**

### Do rubr. II.—XIII. „Budowa“

Uchwałą z dnia powyższego przeznaczono na koszta budowy **964.000 zł.**

Wydano: w r. 1877. — 30.371 zł. 17 ct.; w r. 1878. — 306.872 zł. 36 1/2 ct.; w r. 1879. 322.167 zł. 41 ct.; w r. 1880. — 263.641 zł. 03 ct.; razem **923.051 zł. 97 1/2 ct.**

Pozostaje do rozporządzalności **40.948 zł. 02 1/2 ct.**

12  
L. W. 7.523/1882.  
Alegat lit. B do sprawo-  
zdania Wydziału krajowego  
o zamknięciu rachunkowem  
funduszków krajowych  
za rok 1880.

Lit. B.

# Zamknięcie rachunku FUNDUSZÓW SAMOISTNYCH

(niedotowanych)

**budżetem nieobjętych**

za rok

**1880.**

# I N D E K S.

---

I.	Fundusz pomnika Kościuszki . . . . .	1
II.	Fundusze stypendyjne . . . . .	4
III.	Administracya Winnik . . . . .	30
IV.	Fundusz galicyjski inwalidów wojskowych . . . . .	34
V.	„ niżankowicki „ . . . . .	36
VI.	„ posagowy Komarnickich . . . . .	38
VII.	„ Zakładu Ossolińskich . . . . .	40
VIII.	„ zapomogi b. obwodu tarnowskiego . . . . .	42
IX.	„ zapomogi z roku 1868. . . . .	44
X.	„ pozostały zapomogi z roku 1866. . . . .	46
XI.	„ budowy domu podrzutków we Lwowie . . . . .	48
XII.	„ depozytów gminnych serwitutowych . . . . .	50
XIII.	„ Russanowskiej . . . . .	52
XIV.	„ szkół ludowych z roku 1872. . . . .	56
XV.	„ Ponińskiego . . . . .	60
XVI.	„ Franciszka Kochmana, dla literatów polskich . . . . .	62
XVII.	„ Franciszka Kochmana, dla dziewcząt służących . . . . .	64
XVIII.	„ Jędrzejowiczowej, dla wiekowych kobiet . . . . .	66
XIX.	„ pomnika hr. Agenora Gołuchowskiego . . . . .	68
XX.	„ budowy szpitalu krakowskiego . . . . .	70
XXI.	Fundacya Sadecka „Dom roboczy“ . . . . .	72
XXII.	Fundusz budowy kaplicy w Dublanach . . . . .	74
XXIII.	„ „laboratoryum w Dublanach . . . . .	76
XXIV.	Fundacya hr. Weissenwolfowej . . . . .	78
XXV.	„ hr. Wodzickiego Piotra . . . . .	80
XXVI.	„ Dr. Malinowskiego Jana Kazimierza . . . . .	84
XXVII.	Depozyta . . . . .	86

---



FUNDUSZE  
BUDŻETEM NIEOBJĘTE.

ZAMKNIĘCIE RACHUNKU

za rok

1 8 8 0.

---

**Dochody.**

**Fundusz pomnika Kościuszki.**

Rubryka	Pozycja	<b>Dochody.</b>	Należytość		Uiszczenie		Należytość pozostała z końcem roku 1880.	
			zł.	ct.	zł.	ct.	zł.	ct.
			<b>A) Majątek</b>					
	1	<b>Dochody.</b>	—	—	—	—	—	—
	2	<b>Zapas z początkiem roku 1880:</b>						
		w gotówce — zł. — 1/2 ct.						
		w efektach 14.605 „ 43 „	—	—	14.605	43 1/2	—	—
			<b>Stan majątku zarodowego</b>					
	1	<b>Stan czynny.</b>	<b>Szczegół</b>		<b>O g ó ł</b>			
		Zapas kasowy w gotówce . . . . .	—	00 1/2				
		w efektach: a) obligacye indemnizacyjne . . . . .	5.700	—				
		b) listy zastawne Towarzystwa kredyt. ziemskiego	8.700	—				
		c) książeczka gal. Kasy oszczędności . . . . .	205	43	14.605	43 1/2		
		Suma stanu czynnego . . . . .	—	—	14.605	43 1/2		
			<b>B) Majątek</b>					
	1	Odsetki a) od obligacyj indemnizacyjnych . . . . .	269	32 1/2	269	32 1/2	—	—
		b) „ listów zastawnych Tow. kredyt. ziemsk.	371	—	371	—	—	—
		Suma dochodów . . . . .	640	32 1/2	640	32 1/2	—	—
	2	<b>Zapas z początkiem roku 1880 . . . . .</b>	—	—	—	—	—	—
					640	32 1/2		
			<b>Stan majątku obrotowego</b>					
			<b>Stan czynny.</b>					

# Zamknięcie rachunku za rok 1880.

**Wydatki.**

Rubryka	Pozytywa	Wydatki.	Należytość		Uiszczenie		Należytość pozostała z końcem roku 1880.	
			zł.	ct.	zł.	ct.	zł.	ct.
<b>zarodowy.</b>								
1		Wydatki . . . . .	—	—	—	—	—	—
2		Zapas z końcem roku 1880 :						
		w gotówce — zł. — 1/2 ct.						
		w efektach 14.605 „ 43 „	—	—	14.605	43 1/2	—	—

z końcem roku 1880.

Stan bierny.		Szczegół		Ogół	
	Czysty stan czynny . . . . .	—	—	14.605	43 1/2
	Zgodnie ze sumą stanu czynnego . . . . .	—	—	14.605	43 1/2

Z porównania stanu z końcem roku 1880 — 14.605 zł. 43 1/2 ct.  
ze stanem wykazany „ „ 1879 — 14.605 „ 43 1/2 „  
okazuje się, iż w ciągu roku 1880, majątek się nie zmienił.

## obrotowy.

1	Odesłane odsetki Komitetowi zarządzającemu . . . . .	640	32 1/2	640	32 1/2	—	—
2	Zapas z końcem roku 1880 . . . . .	—	—	—	—	—	—
				640	32 1/2		

z końcem roku 1880.

### Stan bierny.

Mająkiem tym zarządza samodzielnie Komitet istniejący w Krakowie i przedkłada Wydziałowi krajowemu corocznie sprawozdanie ze swych czynności.  
(Patrz L. W. 5.745 i 12.159 z roku 1867.)

\*



**Dochody.**

**Fundusze stypendyjne.**

Rubryka	Pozycja	S u m a r y u s z	Należytość		Uiszczenie		Należytość pozostała z końcem roku 1880.	
			zł.	ct.	zł.	ct.	zł.	ct.
			<b>A) Majątek</b>					
			<b>a) Rzeczywiste.</b>					
I.		Fundacye nowoprzybyłe:						
	1	Ajwasa Mikołaja : w 5 % listach zastawnych kredytowych . . . . .	1.000	—	1.000	—	—	—
II.	2	Wpływy na rzecz istniejących już fundacyj : w gotówce . . . . .	1.534	—	1.084	—	450	—
III.	3	Kapitały hipotekowane, spłacone . . . . .	92.170	65½	—	—	92.170	65½
IV.	4	Gotówka otrzymana ze sprzedaży realności . . . . .	41.381	49½	213	86	41.167	63½
V.	5	Gotówka pobrana z majątku obrotowego . . . . .	19.862	09	19.862	09	—	—
	6	Efekta zakupione . . . . .	51.842	30	51.842	30	—	—
		Suma dochodów rzeczywistych . . . . .	207.790	54	74.002	25	133.788	29
			<b>b) Przenośne.</b>					
	7	Efekta odebrane z winkulacji . . . . .	45.450	—	45.450	—	—	—
	8	Gotówka otrzymana ze sprzedaży efektów . . . . .	31.730	94	31.730	94	—	—
		Suma wszystkich dochodów . . . . .	284.971	48	151.183	19	133.788	29
			<b>c) Stan z początkiem roku 1880:</b>					
		a) w efektach . . . . .	1,826.284 zł. 87 ct.					
		b) w dobrach i realnościach . . . . .	346.734 „ 18 „					
			—		2.173.019		05	
			—		2,324.202		24	

# Zamknięcie rachunku za rok 1880.

**Wydatki.**

Rubryka	Pozycja	Sumaryusz	Należytość		Uiszczenie		Należytość pozostała z końcem roku 1880.	
			zł.	ct.	zł.	ct.	zł.	ct.
<b>zarodowy</b>								
		<b>a) Rzeczywiste.</b>						
I.	1	Efakta wylosowane i spienięzone . . . . .	31.605	94	31.605	94	—	—
		<b>b) Przenośne.</b>						
	2	Efakta wydane do winkulacyi . . . . .	45.450	—	45.450	—	—	—
	3	Gotówka wydana na zakupno efektów . . . . .	52.701	86 <sup>1</sup> / <sub>2</sub>	52.701	86 <sup>1</sup> / <sub>2</sub>	—	—
		Suma wszystkich wydatków .	129.757	80 <sup>1</sup> / <sub>2</sub>	129.757	80 <sup>1</sup> / <sub>2</sub>	—	—
		<b>c) Stan z końcem roku 1880:</b>						
		a) w gotówce . . . . . 189 zł. 02 <sup>1</sup> / <sub>2</sub> ct.						
		b) w efektach . . . . . 1,847.521 „ 23 „						
		c) w dobrach i realnościach 346.734 „ 18 „						
					2,194.444	43 <sup>1</sup> / <sub>2</sub>	—	—
					2,324.202	24		





# Zamknięcie rachunku za rok 1880.

Pozycja	Stan bierny.	Szczegół		O g ó ł	
		zł.	ct.	zł.	ct.
z końcem roku 1880.					
	Stan bierny. . . . .	—	—	—	—
	Czysty stan czynny . . . . .	—	—	2,328.232	72 <sup>1</sup> / <sub>2</sub>
	Zgodnie ze sumą stanu czynnego . . . . .	—	—	2,328.232	72 <sup>1</sup> / <sub>2</sub>

**U w a g a.**

1. Oprócz wykazanego stanu majątkowego, posiadają jeszcze fundusze Konieckiego i Dra Towarnickiego 5 sztuk akcji użytkowania kolei Karola Ludwika, które z powodu wylosowania tychże akcji nie przynoszą rocznych odsetków, lecz tylko przypadającą na nie dywidendę.

2. Z porównania wyżej wykazanego stanu . . . . . 2,328.232 zł. 72<sup>1</sup>/<sub>2</sub> ct.  
ze stanem tego majątku z końcem roku 1879, wykazanego w imiennej wartości . . . . . 2,306.873 „ 20 „  
okazuje się przyrost majątku o . . . . . 21.359 zł. 52<sup>1</sup>/<sub>2</sub> ct.

w skutek przybycia jednej nowej fundacji, wykazanej pod poz. 1. dochodów, tudzież w skutek przykupu efektów z nadwyżek majątku obrotowego.

## Wyjaśnienia

do zamknięcia majątku zarodowego.

1. Należyłość czynną z końcem roku 1880., uwidocznioną pod poz. 2. dochodów w kwocie 450 zł., stanowią niespłacone za lata 1878., 1879. i 1880. raty roczne po 150 zł. na rzecz fundacyi Ożańskiej. W skutek przedsięwzięcia kroków sądowych cała ta zaległość spłaconą została wraz z procentami zwłoki i kosztami sądowymi w roku 1881. do L. W. 16.731 i L. W. 22.000.

2. Wykazane pod poz. 3. dochodów należności czynne z końcem roku 1880. z tytułu dłużnych kapitałów hipotekowanych dzielią się jak następuje:

a) we fundacyi Krakowskiej zakordonowej . . . . .	1.575 zł. — ct.
b) „ „ Łosia . . . . .	6.363 „ 64 $\frac{1}{2}$ „
c) „ „ Olszewskiego . . . . .	4.500 „ — „
d) „ „ Paprockiego . . . . .	4.000 „ — „
e) „ „ Torosiewicza . . . . .	5.000 „ — „
f) „ „ Dra Towarnickiego . . . . .	49.732 „ 01 „
g) „ „ Żebrowskiego . . . . .	21.000 „ — „
razem, jak wykazano . . . . .	<u>92.170 zł. 65<math>\frac{1}{2}</math> ct.</u>

Stan tych kapitałów pozostał od roku 1879. niezmiennym.

3. Wierzytelności z tytułu sprzedanych realności, wykazane pod poz. 4. dochodów, składają się z końcem roku 1880:

a) z długu funduszu Obląkanych i Położnic za nabytą w dawniejszych czasach od funduszu Głowińskiego realność Popijarską . . . . .	35.201 zł. 49 $\frac{1}{2}$ ct.
b) z reszty należności zaległych na rzecz tegoż funduszu u nabywców pojedynczych realności w Winnikach . . . . .	5.966 „ 14 „
razem, jak wykazano . . . . .	<u>41.167 zł. 63<math>\frac{1}{2}</math> ct.</u>

4. Gotówka przeniesiona z majątku obrotowego, wykazana pod poz. 5. dochodów w kwocie 19.862 zł. 09 ct. stanowiła nadwyżkę tego majątku po wypłacie stypendyów i wszelkich innych wydatków, która w myśl odnośnych statutów fundacyjnych użyta została na pomnożenie majątków zarodowych pojedynczych fundacyj, przez zakupno oprocentowanych papierów publicznych. Wydatek na to zakupno mieści się w ogólnej kwocie, wykazanej pod poz. 3. wydatków „przenośnych“.

Date		Description		Amount	
1911	Jan 1	Balance		100.00	
1911	Jan 15	Received	John Doe	50.00	
1911	Jan 20	Received	Jane Smith	25.00	
1911	Jan 25	Received	John Doe	25.00	
1911	Jan 30	Received	Jane Smith	25.00	
1911	Feb 1	Received	John Doe	25.00	
1911	Feb 5	Received	Jane Smith	25.00	
1911	Feb 10	Received	John Doe	25.00	
1911	Feb 15	Received	Jane Smith	25.00	
1911	Feb 20	Received	John Doe	25.00	
1911	Feb 25	Received	Jane Smith	25.00	
1911	Feb 30	Received	John Doe	25.00	
1911	Mar 1	Received	Jane Smith	25.00	
1911	Mar 5	Received	John Doe	25.00	
1911	Mar 10	Received	Jane Smith	25.00	
1911	Mar 15	Received	John Doe	25.00	
1911	Mar 20	Received	Jane Smith	25.00	
1911	Mar 25	Received	John Doe	25.00	
1911	Mar 30	Received	Jane Smith	25.00	
1911	Apr 1	Received	John Doe	25.00	
1911	Apr 5	Received	Jane Smith	25.00	
1911	Apr 10	Received	John Doe	25.00	
1911	Apr 15	Received	Jane Smith	25.00	
1911	Apr 20	Received	John Doe	25.00	
1911	Apr 25	Received	Jane Smith	25.00	
1911	Apr 30	Received	John Doe	25.00	
1911	May 1	Received	Jane Smith	25.00	
1911	May 5	Received	John Doe	25.00	
1911	May 10	Received	Jane Smith	25.00	
1911	May 15	Received	John Doe	25.00	
1911	May 20	Received	Jane Smith	25.00	
1911	May 25	Received	John Doe	25.00	
1911	May 30	Received	Jane Smith	25.00	
1911	Jun 1	Received	John Doe	25.00	
1911	Jun 5	Received	Jane Smith	25.00	
1911	Jun 10	Received	John Doe	25.00	
1911	Jun 15	Received	Jane Smith	25.00	
1911	Jun 20	Received	John Doe	25.00	
1911	Jun 25	Received	Jane Smith	25.00	
1911	Jun 30	Received	John Doe	25.00	
1911	Jul 1	Received	Jane Smith	25.00	
1911	Jul 5	Received	John Doe	25.00	
1911	Jul 10	Received	Jane Smith	25.00	
1911	Jul 15	Received	John Doe	25.00	
1911	Jul 20	Received	Jane Smith	25.00	
1911	Jul 25	Received	John Doe	25.00	
1911	Jul 30	Received	Jane Smith	25.00	
1911	Aug 1	Received	John Doe	25.00	
1911	Aug 5	Received	Jane Smith	25.00	
1911	Aug 10	Received	John Doe	25.00	
1911	Aug 15	Received	Jane Smith	25.00	
1911	Aug 20	Received	John Doe	25.00	
1911	Aug 25	Received	Jane Smith	25.00	
1911	Aug 30	Received	John Doe	25.00	
1911	Sep 1	Received	Jane Smith	25.00	
1911	Sep 5	Received	John Doe	25.00	
1911	Sep 10	Received	Jane Smith	25.00	
1911	Sep 15	Received	John Doe	25.00	
1911	Sep 20	Received	Jane Smith	25.00	
1911	Sep 25	Received	John Doe	25.00	
1911	Sep 30	Received	Jane Smith	25.00	
1911	Oct 1	Received	John Doe	25.00	
1911	Oct 5	Received	Jane Smith	25.00	
1911	Oct 10	Received	John Doe	25.00	
1911	Oct 15	Received	Jane Smith	25.00	
1911	Oct 20	Received	John Doe	25.00	
1911	Oct 25	Received	Jane Smith	25.00	
1911	Oct 30	Received	John Doe	25.00	
1911	Nov 1	Received	Jane Smith	25.00	
1911	Nov 5	Received	John Doe	25.00	
1911	Nov 10	Received	Jane Smith	25.00	
1911	Nov 15	Received	John Doe	25.00	
1911	Nov 20	Received	Jane Smith	25.00	
1911	Nov 25	Received	John Doe	25.00	
1911	Nov 30	Received	Jane Smith	25.00	
1911	Dec 1	Received	John Doe	25.00	
1911	Dec 5	Received	Jane Smith	25.00	
1911	Dec 10	Received	John Doe	25.00	
1911	Dec 15	Received	Jane Smith	25.00	
1911	Dec 20	Received	John Doe	25.00	
1911	Dec 25	Received	Jane Smith	25.00	
1911	Dec 30	Received	John Doe	25.00	
1911	Total			3000.00	



**Dochody.**

**Fundusze stypendyjne.**

Rubryka	Pozycja	Sumaryusz.	Należytość		Uiszczenie		Należytość pozostała z końcem roku 1880.	
			zł.	ct.	zł.	ct.	zł.	ct.
<b>B) Majątek</b>								
<b>Dochody.</b>								
<b>a) Rzeczywiste.</b>								
I.	1—3	Odsetki . . . . .	105.171	19 <sup>1</sup> / <sub>2</sub>	101.099	26 <sup>1</sup> / <sub>2</sub>	4.071	93
II.	4—9	Dochody z dóbr i realności . . . . .	29.296	47	26.923	11	2.373	36
III.	10	Dodatki z innych funduszów . . . . .	771	94	771	94	—	—
IV.	11-12	Dochody i zwroty rozmaite . . . . .	3.281	54	256	65	3.024	89
Suma dochodów rzeczywistych			138.521	14 <sup>1</sup> / <sub>2</sub>	129.050	96 <sup>1</sup> / <sub>2</sub>	9.470	18
<b>b) Przenośne.</b>								
	13	Zaliczki rozmaite:						
		a) z lat dawniejszych . . . . .		7 zł. 50 ct.				
		b) z roku bieżącego . . . . .	6.541	23 <sup>1</sup> / <sub>2</sub>	6.548	73 <sup>1</sup> / <sub>2</sub>	—	—
Suma wszystkich dochodów			145.069	88	135.599	70	9.470	18
	14	c) Zapas z początkiem roku 1880. w gotówce . . . . .	—	—	23.949	86 <sup>1</sup> / <sub>2</sub>	—	—
					159 549	56 <sup>1</sup> / <sub>2</sub>		

**Stan majątku obrotowego**

Stan czynny.		Szczegół.		Ogół.	
1	Zapas kasowy w gotówce . . . . .	—	—	20.264	79
2	Należytości czynne . . . . .	—	—	9.470	18
Suma stanu czynnego . . . . .		—	—	29.734	97

# Zamknięcie rachunku za rok 1880.

**Wydatki.**

Rubryka	Pozycja	Sumaryusz.	Należytość		Uiszczenie		Należytość pozostała z końcem roku 1880.	
			zł.	ct.	zł.	ct.	ct.	ct.
<b>obrotowy.</b>								
<b>W y d a t k i.</b>								
<b>a) Rzeczywiste.</b>								
I.	1	Stypendya . . . . .	99.113	70	94.150	20	4.963	50
II.	2-10	Cele naukowe i dobroczynne . . . . .	3.754	77	3.619	77	135	—
III.	11	Wsparcia jednorazowe . . . . .	400	—	400	—	—	—
IV.	12-16	Subwencye stałe fundacyom . . . . .	546	—	546	—	—	—
V.	17	Legata i pensye. . . . .	350	—	300	—	50	—
VI.	18	Alimentacye . . . . .	450	—	450	—	—	—
VII.	19	Dodatki do funduszów . . . . .	771	94	771	94	—	—
VIII.	20-21	Podatki i należytości rządowe . . . . .	9.542	07 1/2	9.152	16	389	91 1/2
IX.	22-26	Wydatki administracyjne . . . . .	9.695	90	9.342	93 1/2	352	96 1/2
X.	27	Gotówka przeniesiona do majątku zarodowego . . . . .	19.862	09	19.862	09	—	—
XI.	28-31	Wydatki i zwroty rozmaite . . . . .	441	53	390	01	51	52
Suma wydatków rzeczywistych			144.928	00 1/2	138.985	10 1/2	5.942	90
<b>b) Przenośne.</b>								
	32	Zwroty zaliczek:						
		a) z lat dawniejszych . . . . . 497 zł. 93 1/2 ct.						
		b) z roku bieżącego . . . . . 6.541 „ 23 1/2 „	7.039	17	299	67	6.739	50
Suma wszystkich wydatków			151.967	17 1/2	139.284	77 1/2	12.682	40
	33	<b>c) Zapas z końcem roku 1880. w gotówce . . . . .</b>	—	—	20.264	79	—	—
					159.549	56 1/2		

z końcem roku 1880.

		Stan bierny.	Szczegół	O g ó ł
1	Należytości bierne . . . . .		—	12.682
2	<b>Czysty stan czynny . . . . .</b>		—	<b>17.052</b>
		<b>Zgodnie ze sumą stanu czynnego</b>	—	<b>29.734,97</b>

Z porównania wyżej wykazanego stanu czynnego . . . . . 17.052 zł. 57 ct.  
z czystym stanem wykazanym z końcem roku 1879 . . . . . 25.789 „ 75 1/2 „  
okazuje się **zmniejszenie** tego majątku o . . . . . 8.737 zł. 18 1/2 ct.

Zapas ostateczny w gotówce zużyty został z początkiem roku 1881. na pomnożenie majątków zarodowych pojedynczych fundacji, przez zakupno oprocentowanych papierów publicznych.

Dochody.

Fundusze stypendyjne.

Rubryka	Pozycja	Poszczególne	Należytość		Uiszczenie		Należytość pozostała z końcem roku 1880.		
			zł.	ct.	zł.	ct.	zł.	ct.	
			<b>Poszczególne</b>						
I.		<b>Odsetki.</b>							
	1	Od papierów publicznych wraz z dywidendą . . . . .	98.649	73 1/2	98.649	73 1/2	—	—	
	2	„ książeczek gal. Kasy oszczędności . . . . .	371	20	371	20	—	—	
	3	„ kapitałów hipotekowanych . . . . .	6.150	26	2.078	33	4.071	93	
		Suma rubryki I. . . . .	105.171	19 1/2	101.099	26 1/2	4.071	93	
II.		<b>Dochody z dóbr i realności.</b>							
	4	Nadwyżka dochodów z dóbr „Winniki“ . . . . .	1.547	53	1.547	53	—	—	
	5	„ „ z realności w Rzeszowie . . . . .	2.000	—	2.000	—	—	—	
	6	Czynsz z gmachu u św. Mikołaja . . . . .	20.000	—	20.000	—	—	—	
	7	„ z parochii . . . . .	2.432	69	59	33	2.373	36	
	8	„ z dzierżawy dóbr „Godowa“ . . . . .	2.216	25	2.216	25	—	—	
	9	Dochód z lasów godowskich . . . . .	1.100	—	1.100	—	—	—	
		Suma rubryki II. . . . .	29.296	47	26.923	11	2 373	36	
III.		<b>Dodatki z innych funduszów.</b>							
	10	Od funduszów konwiktow. dla fundacyi Głowińskiego . . . . .	771	94	771	94	—	—	
IV.		<b>Dochody i zwroty rozmaite.</b>							
	11	Odsetki zwłoki i prowizye . . . . .	765	21	247	27	517	94	
	12	Zwroty :							
		a) wydatków konserwacyjnych z lat dawniejszych . . . . .	2.500	—	—	—	2.500	—	
		b) rozmaite inne i dochody drobne . . . . .	16	33	9	38	6	95	
		Suma rubryki IV. . . . .	3.281	54	256	65	3.024	89	



# Zamknięcie rachunku za rok 1880.

Wydatki.

Rubryka	Pozycja	Poszczególnienie	Należytość		Uiszczenie		Należytość pozostała z końcem roku 1880.	
			zł.	ct.	zł.	ct.	zł.	ct.
<b>rubryk rzeczywistych.</b>								
I.	1	Stypendya . . . . .	99.113	70	94.150	20	4.963	50
II.		<b>Cele naukowe i dobroczynne.</b>						
	2	Datek na budowę szkoły . . . . .	150	—	150	—	—	—
	3	Subwencya szkole koszykarstwa . . . . .	200	—	200	—	—	—
	4	„ „ więźniów . . . . .	150	—	150	—	—	—
	5	„ bursom, zakładom wychowawczym i naukowym . . . . .	704	77	569	77	135	—
	6	Zasiłki uczniom na dalsze kształcenie się . . . . .	250	—	250	—	—	—
	7	Czytelniom i „Bratniej Pomocy“ akademików . . . . .	400	—	400	—	—	—
	8	Na cele specjalnie naukowe . . . . .	100	—	100	—	—	—
	9	Zasiłki nauczycielom ludowym . . . . .	400	—	400	—	—	—
	10	Na podróże naukowe za granicę i wycieczki w celu uzupełnienia studyów fachowych. . . . .	1.400	—	1.400	—	—	—
		Suma rubryki II. . . . .	3.754	77	3.619	77	135	—
III.		<b>Wsparcia jednorazowe.</b>						
	11	Dwudziestu ubogim uczniom po 20 zł. . . . .	400	—	400	—	—	—
IV.		<b>Subwencye stałe fundacyom i zakładom.</b>						
	12	Kapitulę lwowskiej obrz. rzym. kat. . . . .	446	46	446	46	—	—
	13	Zakładowi ubogich . . . . .	12	60	12	60	—	—
	14	Domowi kalek . . . . .	8	40	8	40	—	—
	15	Funduszowi religijnemu . . . . .	57	54	57	54	—	—
	16	Kościółowi OO. Jezuitów . . . . .	21	—	21	—	—	—
		Suma rubryki IV. . . . .	546	—	546	—	—	—
V.		<b>Legata i pensye.</b>						
	17	Dożywocia na mocy legatów . . . . .	350	—	300	—	50	—
VI.	18	Alimentacye . . . . .	450	—	450	—	—	—
VII.		<b>Dodatki do funduszów.</b>						
	19	Fundusze konwiktowe do funduszu Głowińskiego . . . . .	771	94	771	94	—	—
VIII.		<b>Podatki i należytości rządowe.</b>						
	20	Podatki czynszowe, gruntowe i t. p. . . . .	8.626	71	8.626	33	—	38
	21	Należytości rządowe od odebranych w zarząd fundacyj . . . . .	915	36 <sup>1</sup> / <sub>2</sub>	525	83	389	53 <sup>1</sup> / <sub>2</sub>
		Suma rubryki VIII. . . . .	9.542	07 <sup>1</sup> / <sub>2</sub>	9.152	16	389	91 <sup>1</sup> / <sub>2</sub>
IX.		<b>Wydatki administracyjne.</b> Sumaryczne zestawienie.						
	22	Płace . . . . .	5.257	37	5.001	12	256	25
	23	Remuneracye . . . . .	250	—	250	—	—	—
	24	Konserwacye i budowy . . . . .	3.751	49	3.678	49	73	—
	25	Meszne . . . . .	417	04	393	32 <sup>1</sup> / <sub>2</sub>	23	71 <sup>1</sup> / <sub>2</sub>
	26	Koszta kancelaryjne . . . . .	20	—	20	—	—	—
		Suma rubryki IX. . . . .	9.695	90	9.342	93 <sup>1</sup> / <sub>2</sub>	352	96 <sup>1</sup> / <sub>2</sub>







Alegat 1. do zamknięcia rachunku za rok 1880. Wykaz wynikłości wedle poszcze

A) M a j a t e k

Nr. porz.	Nazwa fundacji	Stan z początkiem roku 1880.		Dochody w ciągu roku 1880.		Razem		Wydatki.		Stan z końcem roku 1880.	
		zł.	ct.	zł.	ct.	zł.	ct.	zł.	ct.	zł.	ct.
1	Ajwas . . . . .	—	—	1 000	—	1.000	—	—	—	1.000	—
2	Artymowicz . . . . .	2.014	99	—	—	2.014	99	—	—	2.014	99
3	Bier . . . . .	7.350	57	83	26	7.433	83	41	63	7.392	20
4	Brześcińska . . . . .	3.631	76	856	17	4.487	93	687	21	3.800	72
5	Brzeski . . . . .	3.582	54	1.513	48	5.096	02	1.144	87	3.951	15
6	Brzeżany . . . . .	1.514	06	2	58	1.516	64	—	1 29	1.515	35
7	Chełmecki . . . . .	1 363	75	—	—	1 363	75	—	—	1.363	75
8	Chlebowski . . . . .	1.144	72	—	—	1.144	72	—	—	1.144	72
9	Cesarz Franciszek Józef I. .	52.353	97	912	22	53.266	19	817	25	52.448	94
10	Cieszewski & Zawadzki . .	7.761	26	—	—	7.761	26	—	—	7.761	26
11	Czajkowski . . . . .	14.380	57	345	52	14.726	09	224	30	14.501	79
12	Czuczawa . . . . .	3.743	93	606	17	4.350	10	427	41	3.922	69
13	Dydyński . . . . .	62.750	05	6.379	61 <sup>1</sup> / <sub>2</sub>	69.129	66 <sup>1</sup> / <sub>2</sub>	4.370	37 <sup>1</sup> / <sub>2</sub>	64.759	29
14	Egierski dla Egierskich I.	6.066	50	1.113	70	7.180	20	843	41	6 336	79
15	" " " II.	4.315	34	—	—	4.315	34	—	—	4.315	34
16	" " Siedleckich I.	5.988	57	3	26	5.991	83	1	63	5.990	20
17	" " " II.	4.368	79	32	—	4 400	79	16	—	4.384	79
18	Englowa . . . . .	4.965	74	908	25	5.873	99	652	52	5.221	47
19	Falkenfels . . . . .	100	—	—	—	100	—	—	—	100	—
20	Gizella . . . . .	3.184	58	12	—	3.196	58	6	—	3.190	58
21	Głowiński . . . . .	235.612	21	33 430	01	269.042	22	33 124	83 <sup>1</sup> / <sub>2</sub>	235.917	38 <sup>1</sup> / <sub>2</sub>
22	Gołuchowski . . . . .	28.109	22	1.543	21	29.652	43	1.128	49	28.523	94
23	Harbut . . . . .	1.912	50	7	08	1.919	58	3	54	1.916	04
24	Hauer . . . . .	2 013	77	25	18	2.038	95	12	59	2.026	36
25	Horecki . . . . .	4.918	58	44	38	4.962	96	22	19	4.940	77
26	Janowski . . . . .	2.112	12	4	04	2 116	16	2	02	2.114	14
27	Jarosław (Anny Ostrogskiej)	10.519	55	668	12	11.187	67	536	84	10.650	83
28	Kallir . . . . .	6.670	20	304	05	6.974	25	271	43	6.702	82
29	Karol Ludwik . . . . .	7.700	—	—	—	7.700	—	—	—	7.700	—
30	Kiślicki . . . . .	5.851	96	352	90	6.204	86	227	99	5.976	87
31	Koniecki . . . . .	58.607	77	3.761	51	62.369	28	2.534	92	59.834	36
32	Kopernik . . . . .	1.176	78	—	—	1.176	78	—	—	1.176	78
33	Kopiński . . . . .	2.242	17	3.193	79 <sup>1</sup> / <sub>2</sub>	5.435	96 <sup>1</sup> / <sub>2</sub>	3.109	31 <sup>1</sup> / <sub>2</sub>	2.326	65
34	Korzelińska . . . . .	6.263	85	960	27	7.224	12	635	61	6.588	51
35	Kraków . . . . .	59.877	07	5.826	69 <sup>1</sup> / <sub>2</sub>	65.703	76 <sup>1</sup> / <sub>2</sub>	5.381	83 <sup>1</sup> / <sub>2</sub>	60.321	93
36	Krakowiec . . . . .	2 669	20	8	—	2.677	20	4	—	2.673	20
37	Krausnecker . . . . .	22.027	35	106	24	22.133	59	53	12	22.080	47
38	Krościenko . . . . .	1.606	50	16	74	1.623	24	8	37	1 614	87
39	Kruszewska . . . . .	6.000	—	360	—	6.360	—	180	—	6.180	—
40	Krzeczunowicz Ignacy	11.847	61	907	32	12.754	93	726	06	12.028	87
41	Krzeczunowicz Walery	6.255	34	303	08	6.558	42	214	72	6.343	70
42	Kucharski . . . . .	5.781	51	648	—	6.429	51	324	—	6.105	51
43	Kulezycki . . . . .	9.307	60	403	52	9.711	12	400	—	9.311	12
44	Laskowska . . . . .	83.421	35	953	52	84 374	87	928	26	83.446	61
45	Lewicki . . . . .	22.704	75	909	25	23.614	—	613	11	23.000	89
46	Loewenstein . . . . .	2.434	74	24	—	2.458	74	12	—	2.446	74
47	Ładuński . . . . .	1.039	57	1.128	52	2.168	09	1.084	—	1.084	09
Do przeniesienia . .		799.264	96	69.657	65 <sup>1</sup> / <sub>2</sub>	868.922	61 <sup>1</sup> / <sub>2</sub>	60.773	14	808.149	47 <sup>1</sup> / <sub>2</sub>

# gólnych funduszków stypendyjnych. zarodowy.

Nr. porz.	Nazwa fundacji	Stan z początkiem roku 1880.		Dochody w ciągu roku 1880.		Razem		Wydatki		Stan z końcem roku 1880.	
		zł.	ct.	zł.	ct.	zł.	ct.	zł.	ct.	zł.	ct.
	Z przeniesienia . .	799.264	96	69.657	65 1/2	868.922	61 1/2	60.773	14	808.149	47 1/2
48	Łoś . . . . .	20.665	46	303	08 1/2	20.968	54 1/2	216	89 1/2	20.751	65
49	Małdecki . . . . .	1.024	20	—	—	1 024	20	—	—	1.024	20
50	Matczyński . . . . .	14.924	07	304	38	15.228	45	232	04	14.996	41
51	Mieroszewski . . . . .	17.170	—	2.732	03	19.902	03	2.459	65	17.442	38
52	Mikiewicz . . . . .	1.333	53	—	—	1.333	53	—	—	1.333	53
53	Mikołajów . . . . .	7.334	48	87	76	7.422	24	43	88	7.378	36
54	Monasterzyska . . . . .	2.615	97	94	60	2.710	57	47	30	2.663	27
55	Morawski I. . . . .	800	—	85	86	885	86	42	93	842	93
56	Morawski II. . . . .	5.026	32	303	08 1/2	5.329	40 1/2	227	17 1/2	5.102	23
57	Moszczeńska . . . . .	878	69	6	—	884	69	3	—	881	69
58	Nahaczów . . . . .	816	72	89	54	906	26	44	77	861	49
59	Nielepiec . . . . .	1.088	21	11	64	1.099	85	5	82	1.094	03
60	Niezabitowska . . . . .	24.600	—	419	12	25.019	12	360	06	24.659	06
61	Obniski . . . . .	9.057	71	30	—	9.087	71	15	—	9.072	71
62	Olszewski . . . . .	—	—	—	—	—	—	—	—	—	—
63	Otowski . . . . .	586	87	—	—	586	87	—	—	586	87
64	Ożańska . . . . .	1.980	—	—	—	1.980	—	—	—	1.980	—
65	Paprocki . . . . .	6.671	31	18	60	6.689	91	9	30	6.680	61
66	Parzelski . . . . .	4.005	67	70	80	4.076	47	35	40	4 041	07
67	Pawłowski . . . . .	5.590	62	375	72	5.966	34	75	44	5.214	90
68	Petryczyn . . . . .	103.943	96	9.560	76 1/2	113.504	72 1/2	8.567	31 1/2	104.937	41
69	Pineles . . . . .	4.186	59	608	10	4 794	69	439	19	4 355	50
70	Pitoń . . . . .	2.635	11	304	05	2.939	16	232	60	2.706	56
71	Pniewski . . . . .	2.193	72	21	—	2.214	72	10	50	2.204	22
72	Popkiewicz . . . . .	9.791	91	254	45	10.046	36	231	21	9 815	15
73	Potocki . . . . .	18 484	82	—	—	18 484	82	—	—	18 484	82
74	Przemysł . . . . .	2.250	05	304	05	2 554	10	240	69	2.313	41
75	Radymno I. . . . .	1.323	07	20	50	1.343	57	10	25	1.333	32
76	Radymno II. . . . .	3 521	15	94	92	3.616	07	47	46	3.568	61
77	Rappaport . . . . .	1.305	83	—	—	1.305	83	—	—	1.305	83
78	Rostocki . . . . .	7.143	47	1.930	80	9.074	27	2.486	94	6.587	33
79	Rudolf . . . . .	2.560	77	47	08	2.607	85	23	54	2.584	31
80	Rusyan . . . . .	14.125	13	1.024	97	15.150	10	669	06	14.481	04
81	Rzeszów . . . . .	3.114	60	327	30	3.441	90	314	89	3.127	01
82	Sapieha { a) zarodowy . . . . .	18.830	53	394	22	19.224	75	347	61	18.877	14
	{ b) rezerwowo . . . . .	1.904	66	464	65	2.369	31	284	35	2.084	96
83	Sącz . . . . .	4.865	40	129	96	4.995	36	64	98	4.930	38
84	Schnell . . . . .	1.500	—	177	—	1 677	—	88	50	1.588	50
85	Seidler . . . . .	2.090	22	11	56	2.101	78	—	5 78	2.096	—
86	Seeling Saulenfels . . . . .	601	39	—	—	601	39	—	—	601	39
87	Sielecka . . . . .	9.600	—	104	80	9.704	80	52	40	9.652	40
88	Siemiradzki . . . . .	2.271	49	132	—	2.403	49	66	—	2.337	49
89	Skibiński . . . . .	10.000	—	2.050	—	12.050	—	2.050	—	10.000	—
90	Spadwiński . . . . .	11.670	08	304	05	11.974	13	219	20	11.754	93
91	Stanisławów . . . . .	655	42	58	60	714	02	29	30	684	72
	Do przeniesienia . .	1,166.004	16	92.914	70	1,258.918	86	81.749	56 1/2	1,177.169	29 1/2



Wykaz wynikłości wedle poszcze-  
**A) Majątek zarodowy.**

Nr. porz.	Nazwa fundacyi	Stan z początkiem roku 1880.		Dochody w ciągu roku 1880.		Razem		Wydatki.		Stan z końcem roku 1880.	
		zł.	ct.	zł.	ct.	zł.	ct.	zł.	ct.	zł.	ct.
	Z przeniesienia . . .	1,166.004	16	92.914	70	1,258.918	86	81.749	56 <sup>1</sup> / <sub>2</sub>	1,177.169	29 <sup>1</sup> / <sub>2</sub>
92	Stankiewicz . . . . .	20.518	40	325	95	20.844	35	215	—	20.629	35
93	Stawek . . . . .	3 041	21	409	85 <sup>1</sup> / <sub>2</sub>	3.451	06 <sup>1</sup> / <sub>2</sub>	353	16 <sup>1</sup> / <sub>2</sub>	3.097	90
94	Szmoniewski . . . . .	1.534	36	—	—	1.534	36	—	—	1.534	36
95	Tarnów . . . . .	1.578	10	—	—	1.578	10	—	—	1.578	10
96	Tchórznicka . . . . .	2.044	40	—	—	2.044	40	—	—	2.044	40
97	Torosiewicz . . . . .	—	—	—	—	—	—	—	—	—	—
98	Towarnicki Bazylewicz . . .	22.567	88	—	—	22.567	88	—	—	22.567	88
99	Towarnicki Dr. Jan . . . .	304.639	06	43.393	73	348.032	79	37.076	48	310.956	31
100	Unia lubelska . . . . .	703	61	73	44	777	05	36	72	740	33
101	Wierzbicki . . . . .	29.616	90	50	80	29.667	70	25	40	29.642	30
102	Wilczyński . . . . .	3.000	—	—	—	3.000	—	—	—	3.000	—
103	Wystawa krajowa rolnicza .	16.143	96	3.289	27	19.433	23	2.101	31	17.331	92
104	Zawadzki Korwin . . . . .	42.798	93	2.130	68 <sup>1</sup> / <sub>2</sub>	44.929	61 <sup>1</sup> / <sub>2</sub>	1.516	23 <sup>1</sup> / <sub>2</sub>	43.413	38
105	Zawadzki Rogala . . . . .	6.855	33	304	05	7.159	38	239	11	6.920	27
106	Zalchocki . . . . .	68.555	60	1.897	38	70.452	98	1.260	84	69.192	14
107	Żebrowski . . . . .	17.449	61	6.389	76 <sup>1</sup> / <sub>2</sub>	23.839	37 <sup>1</sup> / <sub>2</sub>	5.847	25 <sup>1</sup> / <sub>2</sub>	17.992	12
108	Żurakowski . . . . .	119 233	36	1.957	98	121.191	34	1.291	14	119.900	20
	Suma . . . . .	1.826.284	87	153.137	60 <sup>1</sup> / <sub>2</sub>	1.979.422	47 <sup>1</sup> / <sub>2</sub>	131.712	22	1,847.710	25 <sup>1</sup> / <sub>2</sub>

**UWAGA.** Zapas ostateczny w ogólnej sumie 1,847.710 zł. 25<sup>1</sup>/<sub>2</sub> ct. stanowią:

a) efekta wartości . . . . . 1,847.521 zł. 23 ct.  
 b) gotówka (Głowiński) . . . . . 189 „ 02<sup>1</sup>/<sub>2</sub> „  
 Suma 1,847.710 zł. 25<sup>1</sup>/<sub>2</sub> ct.





Wykaz wynikłości wedle poszcze-  
B) **N a j ą t e k**

Nr. porz.	Nazwa fundacyi	Stan z początkiem roku 1880.		Dochody w ciągu roku 1880.		Razem		Wydatki		Stan z końcem roku 1880.	
		zł.	ct.	zł.	ct.	zł.	ct.	zł.	ct.	zł.	ct.
	Z przeniesienia . .	8.770	92 <sup>1</sup> / <sub>2</sub>	76.304	48 <sup>1</sup> / <sub>2</sub>	85.075	41	77.322	15	7.753	26
48	Łoś . . . . .	86	43	1.267	74 <sup>1</sup> / <sub>2</sub>	1.354	17 <sup>1</sup> / <sub>2</sub>	1.354	17 <sup>1</sup> / <sub>2</sub>	—	—
49	Małecki . . . . .	—	— <sup>1</sup> / <sub>2</sub>	47	25	47	25 <sup>1</sup> / <sub>2</sub>	—	—	47	25 <sup>1</sup> / <sub>2</sub>
50	Matczyński . . . . .	70	95	1.072	41	1.143	36	966	13	177	23
51	Mieroszewski . . . . .	209	65 <sup>1</sup> / <sub>2</sub>	815	95	1.025	60 <sup>1</sup> / <sub>2</sub>	1.012	04	13	56 <sup>1</sup> / <sub>2</sub>
52	Mikiewicz . . . . .	—	—	73	17	73	17	73	17	—	—
53	Mikołajów . . . . .	43	88 <sup>1</sup> / <sub>2</sub>	424	61 <sup>1</sup> / <sub>2</sub>	468	50	283	88	184	62
54	Monasterzyska . . . . .	47	30	153	—	200	30	147	30	53	—
55	Morawski I. . . . .	42	93 <sup>1</sup> / <sub>2</sub>	46	72	89	65 <sup>1</sup> / <sub>2</sub>	42	93	46	72 <sup>1</sup> / <sub>2</sub>
56	Morawski II. . . . .	76	62	272	50	349	12	343	17 <sup>1</sup> / <sub>2</sub>	5	94 <sup>1</sup> / <sub>2</sub>
57	Moszczeńska . . . . .	3	— <sup>1</sup> / <sub>2</sub>	48	—	51	— <sup>1</sup> / <sub>2</sub>	48	—	3	— <sup>1</sup> / <sub>2</sub>
58	Nahaczów . . . . .	44	77	48	—	92	77	44	77	48	—
59	Nielepiec . . . . .	5	82 <sup>1</sup> / <sub>2</sub>	55	72	61	54 <sup>1</sup> / <sub>2</sub>	55	82	5	72 <sup>1</sup> / <sub>2</sub>
60	Niezabitowska . . . . .	269	06	1.391	69	1.660	75	1.436	08	224	67
61	Obniski . . . . .	455	—	464	90	919	90	919	90	—	—
62	Olszewski . . . . .	—	—	13	20	13	20	13	20	—	—
63	Otowski . . . . .	—	—	25	98	25	98	24	23 <sup>1</sup> / <sub>2</sub>	—	174 <sup>1</sup> / <sub>2</sub>
64	Ożańska . . . . .	—	—	92	—	92	—	92	—	—	—
65	Paprocki . . . . .	9	30 <sup>1</sup> / <sub>2</sub>	312	—	321	30 <sup>1</sup> / <sub>2</sub>	159	30	162	— <sup>1</sup> / <sub>2</sub>
66	Parzelski . . . . .	35	40 <sup>1</sup> / <sub>2</sub>	188	10	223	50 <sup>1</sup> / <sub>2</sub>	185	40	38	10 <sup>1</sup> / <sub>2</sub>
67	Pawłowski . . . . .	—	—	664	42	664	42	664	42	—	—
68	Petryczyn . . . . .	1.269	84 <sup>1</sup> / <sub>2</sub>	5.432	18	6.702	02 <sup>1</sup> / <sub>2</sub>	6.219	13 <sup>1</sup> / <sub>2</sub>	482	89
69	Pitoń . . . . .	144	38 <sup>1</sup> / <sub>2</sub>	162	12	306	50 <sup>1</sup> / <sub>2</sub>	255	50	51	— <sup>1</sup> / <sub>2</sub>
70	Pineles . . . . .	269	—	260	01	529	01	277	01	252	—
71	Pniewski . . . . .	10	50	100	50	111	—	108	10	2	90
72	Popkiewicz . . . . .	25	—	502	69	527	69	327	69	200	—
73	Potocki . . . . .	—	—	1.936	51	1.936	51	1.883	34 <sup>1</sup> / <sub>2</sub>	53	16 <sup>1</sup> / <sub>2</sub>
74	Przemyśl . . . . .	60	50	128	98	189	48	177	41	12	07
75	Radymno I. . . . .	10	25	65	25	75	50	65	25	10	25
76	Radymno II. . . . .	47	46	190	87	238	33	190	58	47	75
77	Rappaport . . . . .	—	—	73	—	73	—	73	—	—	—
78	Rostocki . . . . .	101	60	919	—	1.020	60	800	—	220	60
79	Rudolf . . . . .	23	54 <sup>1</sup> / <sub>2</sub>	126	95	150	49 <sup>1</sup> / <sub>2</sub>	123	54	26	95 <sup>1</sup> / <sub>2</sub>
80	Rusyan . . . . .	369	06	1.175	92	1.544	98	1.494	88	50	10
81	Rzeszów . . . . .	12	41 <sup>1</sup> / <sub>2</sub>	177	81	190	22 <sup>1</sup> / <sub>2</sub>	174	89	15	33 <sup>1</sup> / <sub>2</sub>
82	Sapieha . . . . .	479	— <sup>1</sup> / <sub>2</sub>	1.234	96	1.713	96 <sup>1</sup> / <sub>2</sub>	1.500	94	213	02 <sup>1</sup> / <sub>2</sub>
83	Sącz . . . . .	64	98	267	98 <sup>1</sup> / <sub>2</sub>	332	96 <sup>1</sup> / <sub>2</sub>	164	98	167	98 <sup>1</sup> / <sub>2</sub>
84	Schnell . . . . .	88	50	90	—	178	50	133	50	45	—
85	Seidler . . . . .	5	78 <sup>1</sup> / <sub>2</sub>	101	16 <sup>1</sup> / <sub>2</sub>	106	95	100	78	6	17
86	Seeling-Saulenfels . . . . .	—	—	28	34 <sup>1</sup> / <sub>2</sub>	28	34 <sup>1</sup> / <sub>2</sub>	—	01	28	33 <sup>1</sup> / <sub>2</sub>
87	Sielecka . . . . .	52	40 <sup>1</sup> / <sub>2</sub>	488	61	541	01 <sup>1</sup> / <sub>2</sub>	472	40	68	61 <sup>1</sup> / <sub>2</sub>
88	Siemiradzki . . . . .	66	— <sup>1</sup> / <sub>2</sub>	126	—	192	— <sup>1</sup> / <sub>2</sub>	186	—	6	— <sup>1</sup> / <sub>2</sub>
89	Skibiński . . . . .	—	—	—	—	—	—	—	—	—	—
90	Spadwiński . . . . .	85	64	591	26	676	90	573	08	103	82
91	Stanisławów . . . . .	29	30	32	—	61	30	29	30	32	—
92	Stankiewicz . . . . .	115	—	1.033	—	1.148	—	1.123	50	24	50
	Do przeniesienia . .	13.501	25 <sup>1</sup> / <sub>2</sub>	99.026	97	112.528	22 <sup>1</sup> / <sub>2</sub>	101.642	89 <sup>1</sup> / <sub>2</sub>	10.885	33



gólnych funduszków stypendyjnych.

obrotowy.

Nr. porz.	Nazwa fundacji	Stan z początkiem roku 1880.		Dochody w ciągu roku 1880.		Razem		Wydatki		Stan z końcem roku 1880.	
		zł.	ct.	zł.	ct.	zł.	ct.	zł.	ct.	zł.	ct.
	Z przeniesienia . . .	13.501	25 <sup>1</sup> / <sub>2</sub>	99.026	97	112.528	22 <sup>1</sup> / <sub>2</sub>	101.642	89 <sup>1</sup> / <sub>2</sub>	10.885	33
93	Stawek . . . . .	53	17	161	16 <sup>1</sup> / <sub>2</sub>	214	33 <sup>1</sup> / <sub>2</sub>	158	16 <sup>1</sup> / <sub>2</sub>	56	17
94	Szmoniewski . . . . .	—	—	90	—	90	—	51	52	38	48
95	Tarnów . . . . .	45	— <sup>1</sup> / <sub>2</sub>	90	—	135	— <sup>1</sup> / <sub>2</sub>	—	—	135	— <sup>1</sup> / <sub>2</sub>
96	Tchórznicka . . . . .	—	—	100	—	100	—	100	—	—	—
97	Torosiewicz . . . . .	—	—	257	80	257	80	257	78	—	02
98	Towarnicki Bazylewicz . . . . .	—	—	1.101	18 <sup>1</sup> / <sub>2</sub>	1.101	18 <sup>1</sup> / <sub>2</sub>	845	16	256	02 <sup>1</sup> / <sub>2</sub>
99	Towarnicki Dr. Jan . . . . .	6.589	94 <sup>1</sup> / <sub>2</sub>	20.387	68	26.977	62 <sup>1</sup> / <sub>2</sub>	20.201	45	6.776	17 <sup>1</sup> / <sub>2</sub>
100	Unia lubelska . . . . .	36	72	39	72 <sup>1</sup> / <sub>2</sub>	76	44 <sup>1</sup> / <sub>2</sub>	36	72	39	72 <sup>1</sup> / <sub>2</sub>
101	Wierzbicki . . . . .	25	40 <sup>1</sup> / <sub>2</sub>	1.397	51	1.422	91 <sup>1</sup> / <sub>2</sub>	1.385	40	37	51 <sup>1</sup> / <sub>2</sub>
102	Wilezyński . . . . .	—	—	180	—	180	—	180	—	—	—
103	Wystawa krajowa rolnicza . . . . .	814	35	878	46	1.692	81	1.201	31	491	50
104	Zawadzki Korwin . . . . .	636	66 <sup>1</sup> / <sub>2</sub>	3.521	03	4.157	69 <sup>1</sup> / <sub>2</sub>	3.727	16 <sup>1</sup> / <sub>2</sub>	430	53
105	Zawadzki Rogala . . . . .	65	78 <sup>1</sup> / <sub>2</sub>	296	21	361	99 <sup>1</sup> / <sub>2</sub>	313	06	48	93 <sup>1</sup> / <sub>2</sub>
106	Zalchocki . . . . .	660	84 <sup>1</sup> / <sub>2</sub>	3.189	—	3.849	84 <sup>1</sup> / <sub>2</sub>	3.468	88	380	96 <sup>1</sup> / <sub>2</sub>
107	Żebrowski . . . . .	488	32 <sup>1</sup> / <sub>2</sub>	1.733	37	2.221	69 <sup>1</sup> / <sub>2</sub>	2.221	69 <sup>1</sup> / <sub>2</sub>	—	—
108	Żurkowski . . . . .	1.032	39 <sup>1</sup> / <sub>2</sub>	5.659	42	6.691	81 <sup>1</sup> / <sub>2</sub>	6.003	40	688	41 <sup>1</sup> / <sub>2</sub>
	<u>Suma . . .</u>	<u>23.949</u>	<u>86<sup>1</sup>/<sub>2</sub></u>	<u>138.109</u>	<u>52<sup>1</sup>/<sub>2</sub></u>	<u>162.059</u>	<u>39</u>	<u>141.794</u>	<u>60</u>	<u>20.264</u>	<u>79</u>



Alegat 2. do zamknięcia rachunku funduszów stypendyjnych za rok 1880.

Wykaz imienny nadanych na rok 1880. stypendyów

Liczba porządkowa		Nazwa fundacyj i stypendystów	Nadane stypendyum roczne		Liczba porządkowa		Nazwa fundacyj i stypendystów	Nadane stypendyum roczne	
funduszów	stypendystów		zł.	ct.	funduszów	stypendystów		zł.	ct.
1.		<b>Ajwas . . . . .</b>			13.	7	Seńkowski Wacław . . . . .	360	
2.		<b>Artymowicz.</b>				8	Siedlecki Jan . . . . .	300	
	1	Artymowicz Oktaw . . . . .	30			9	Siedlecki Franciszek . . . . .	300	
	2	Sierociński Eugeniusz . . . . .	90				razem . . . . .	3000	
		razem . . . . .	120		14.		<b>Egierski dla Egierskich I.</b>		
3.		<b>Bier.</b>				1	Tarnawski Stanisław . . . . .	265	
	1	Bier Szymon . . . . .	210		15.		<b>Egierski dla Egierskich II.</b>		
	2	Kahane Józef . . . . .	210			1	Kotłowski Stanisław . . . . .	180	
		razem . . . . .	420		16.		<b>Egierski dla Siedleckich I.</b>		
4.		<b>Brześciańska.</b>				1	Telkel Zygmunt . . . . .	254	
	1	Groblewski Kazimierz . . . . .	150		17.		<b>Egierski dla Siedleckich II.</b>		
5.		<b>Brzeski.</b>				1	Rzepiński Stanisław . . . . .	196	
	1	Piotrowski Mieczysław . . . . .	190		18.		<b>Englowa.</b>		
6.		<b>Brzeżany.</b>				1	Brandys Józef . . . . .	100	
	1	Tychowski Kazimierz . . . . .	73	50		2	Gołkowski Aureli . . . . .	200	
7.		<b>Chełmecki.</b>					razem . . . . .	300	
	1	Bednarski Jan . . . . .	60		19.		<b>Falkenfels.</b>		
8.		<b>Chlebowski.</b>				1	Trześciński Karol . . . . .	6	
	1	Markowicz Michał . . . . .	60		20.		<b>Gizella.</b>		
9.		<b>Cesarz Franciszek Józef I.</b>				1	Sopuch Rajner, Józef . . . . .	150	
	1	Fierich Maurycy . . . . .	500		21.		<b>Głowiński.</b>		
	2	Pilat Aleksander . . . . .	500			1	Ambroziewicz Bogusław . . . . .	210	
	3	Stelzer Karol . . . . .	500			2	Antosiewicz Władysław . . . . .	157	50
	4	Stwiertnia Oskar . . . . .	500			3	Balzer Oswald . . . . .	210	
	5	Szpilman Józef . . . . .	500			4	Bandrowski Maryan . . . . .	210	
	6	Żmurko Franciszek . . . . .	500			5	Barański Władysław . . . . .	157	50
		razem . . . . .	3000			6	Białas Piotr . . . . .	210	
10.		<b>Cieszewski i Zawadzki.</b>				7	Biederman Stanisław . . . . .	157	50
11.		<b>Czajkowski.</b>				8	Biela Jan . . . . .	210	
	1	Czajkowski-Tymkowiec Kornel . . . . .	180			9	Bielecki Bazyl . . . . .	157	50
12.		<b>Czuczawa.</b>				10	Bielowski Jan . . . . .	157	50
	1	Isakowicz Bogdan Kalikst . . . . .	180			11	Biegański Karol . . . . .	210	
13.		<b>Dydyński.</b>				12	Bieńkowski Piotr . . . . .	157	50
	1	Czajkowski Kazimierz . . . . .	360			13	Bieńkowski Antoni . . . . .	210	
	2	Dydyński Teofil . . . . .	300			14	Biborski Aleksander . . . . .	210	
	3	Dydyński Stanisław . . . . .	360			15	Bidziński Jan . . . . .	210	
	4	Gumowski August . . . . .	360			16	Bogdanowicz Marcei . . . . .	157	50
	5	Jaworski Władysław . . . . .	300			17	Braun Stanisław . . . . .	210	
	6	Niewiadomski Gabryel . . . . .	360			18	Bresiewicz Tadeusz . . . . .	157	50
						19	Bryl Jan . . . . .	210	
						20	Bryliński Jan . . . . .	157	50
						21	Budzyński Wiktor . . . . .	157	50

bez względu na rzeczywistą tychże wypłatę.

Liczba porządkowa		Nazwa fundacyj i stypendystów	Nadane stypendyum roczne		Liczba porządkowa		Nazwa fundacyj i stypendystów	Nadane stypendyum roczne	
fundu- szów	stypen- dystów		zł.	ct.	fundu- szów	stypen- dystów		zł.	ct.
21.	22	Burzyński Bolesław . . . . .	157	50	21.	68	Konturowicz-Matkowski Jan . . . . .	157	50
	23	Buzdygan Mikołaj . . . . .	210	.		69	Korecki Tadeusz . . . . .	157	50
	24	Chołowiecki Leonard . . . . .	210	.		70	Korczyński Ludomił . . . . .	157	50
	25	Chowaniec Franciszek . . . . .	157	50		71	Korol Michał . . . . .	210	.
	26	Ciechanowicz Antoni . . . . .	157	50		72	Koss Jan . . . . .	210	.
	27	Cieglewicz Filip . . . . .	210	.		73	Koss Jędrzej . . . . .	210	.
	28	Cieński Aleksander . . . . .	210	.		74	Kossowicz Stanisław . . . . .	157	50
	29	Cielecki Józef . . . . .	157	50		75	Kossowicz Sylwery . . . . .	157	50
	30	Czajkowski Filibert . . . . .	157	50		76	Kotowski Ferdynand . . . . .	210	.
	31	Czarnek Władysław . . . . .	210	.		77	Kowalski Edmund . . . . .	157	50
	32	Czerwiński Kazmierz . . . . .	157	50		78	Koziński Julian . . . . .	210	.
	33	Czerwiński Feliks . . . . .	210	.		79	Köller Hieronim . . . . .	157	50
	34	Dadletz Julian . . . . .	210	.		80	Kulezycki Julian . . . . .	157	50
	35	Dąbrowiecki Wojciech . . . . .	210	.		81	Kulezycki Aleksander . . . . .	157	50
	36	Długosz Tomasz . . . . .	157	50		82	Kurkowski Karol . . . . .	157	50
	37	Doboszyński Marcei . . . . .	210	.		83	Lewiecki Feliks . . . . .	157	50
	38	Dolnicki Cyryl . . . . .	157	50		84	Lisiewicz Tomasz . . . . .	210	.
	39	Dorundiak Michał . . . . .	157	50		85	Łahota Bazyli . . . . .	210	.
	40	Dybka Antoni . . . . .	210	.		86	Łoszniów Jan . . . . .	157	50
	41	Fedorowicz Hipolit . . . . .	157	50		87	Łukawiecki Włodzimierz . . . . .	210	.
	42	Frankowski Waleryan . . . . .	157	50		88	Łyłyk Mikołaj . . . . .	157	50
	43	Fränkel Hieronim . . . . .	157	50		89	Majeranowski Jan . . . . .	157	50
	44	Friedberg Józef . . . . .	157	50		90	Majeranowski Feliks . . . . .	157	50
	45	Gałkiewicz Tadeusz . . . . .	210	.		91	Malec Jan . . . . .	210	.
	46	Gąsiorek Franciszek . . . . .	210	.		92	Mańkowski Jan . . . . .	157	50
	47	Geciów Onufry . . . . .	157	50		93	Marków Tomasz . . . . .	157	50
	48	Gołab Franciszek . . . . .	210	.		94	Massatsch Mieczysław . . . . .	157	50
	49	Goliński Marcin . . . . .	157	50		95	Matusiak Szymon . . . . .	157	50
	50	Gozdecki Józef . . . . .	210	.		96	Menda Władysław . . . . .	210	.
	51	Grabowski Roman . . . . .	210	.		97	Michalski Włodzimierz . . . . .	210	.
	52	Gramatyka Karol . . . . .	157	50		98	Mikiewicz Bolesław . . . . .	157	50
	53	Halski Henryk . . . . .	210	.		99	Milewski Feliks . . . . .	157	50
	54	Hełczyński Eugeniusz . . . . .	157	50		100	Misiński Marcei . . . . .	210	.
	55	Hładisz Henryk . . . . .	210	.		101	Misiołek Wincenty . . . . .	210	.
	56	Hodoly Ludwik . . . . .	210	.		102	Miodoński Adam . . . . .	157	50
	57	Horązak Maciej . . . . .	210	.		103	Moor Franciszek . . . . .	210	.
	58	Huza Wojciech . . . . .	157	50		104	Morański Jan . . . . .	210	.
	59	Jabłoński Wincenty . . . . .	157	50		105	Mukowitsch Edward . . . . .	157	50
	60	Jakubowski Józef . . . . .	210	.		106	Musiał Piotr . . . . .	157	50
	61	Janocha Michał . . . . .	210	.		107	Müller Artur . . . . .	210	.
	62	Jarosiewicz Zygmunt . . . . .	157	50		108	Myjak Piotr . . . . .	157	50
	63	Jaworski Bolesław . . . . .	210	.		109	Myszkowski Tytus . . . . .	157	50
	64	Jugendfein Karol . . . . .	157	50		110	Naływajko Grzegorz . . . . .	157	50
	65	Kieszkowski Leonard . . . . .	157	50		111	Neuwirth H polt . . . . .	210	.
	66	Kluczyński Zbigniew . . . . .	210	.		112	Niemiec Wojciech . . . . .	157	50
	67	Kolankowski Franciszek . . . . .	157	50		113	Niemczyk Jan . . . . .	210	.



## Wykaz imienny nadanych na rok 1880. stypendyów

Liczba porządkowa		Nazwa fundacyj i stypendystów	Nadane stypendyum roczne		Liczba porządkowa		Nazwa fundacyj i stypendystów	Nadane stypendyum roczne	
funduszów	stypendystów		zł.	ct.	funduszów	stypendystów		zł.	ct.
<b>21.</b>	114	Nowak Antoni . . . . .	210		<b>22.</b>		<b>Gołuchowski.</b>		
	115	Oleśnicki Eugeniusz . . . . .	210			1	Czanderna Karol . . . . .	200	
	116	Opydo Franciszek . . . . .	210			2	Herneisz Emanuel . . . . .	300	
	117	Ostrożyński Władysław . . . . .	210			3	Korzeniowski Stanisław . . . . .	200	
	118	Piątkowski Józef . . . . .	157	50		4	Szomek Bolesław . . . . .	200	
	119	Pochroń Józef . . . . .	157	50			razem . . . . .	900	
	120	Rękowicz Jan . . . . .	210		<b>23.</b>		<b>Harbut.</b>		
	121	Romańczuk Jarosław . . . . .	157	50		1	Ciszek Andrzej . . . . .	80	
	122	Rozłucki Michał . . . . .	157	50	<b>24.</b>		<b>Hauer.</b>		
	123	Rozwadowski Juwenal . . . . .	157	50		1	Dobrowolski Ludwik . . . . .	100	
	124	Ruciński Włodzimierz . . . . .	157	50	<b>25.</b>		<b>Horecki.</b>		
	125	Rużycki Rudolf . . . . .	210			1	Marcinków Tomasz . . . . .	90	
	126	Sass Marcin . . . . .	157	50		2	Gromnicki Eugeniusz . . . . .	90	
	127	Schneider Leopold . . . . .	210				razem . . . . .	180	
	128	Schmidt Filip . . . . .	157	50	<b>26.</b>		<b>Janowski.</b>		
	129	Semler Seweryn . . . . .	157	50		1	Kozak Ludwik . . . . .	60	
	130	Sierosławski Jan . . . . .	157	50		2	Poško Tomasz . . . . .	60	
	131	Śliwiński Jakób . . . . .	157	50			razem . . . . .	120	
	132	Słomka Antoni . . . . .	157	50	<b>27.</b>		<b>Jarosławska (księżnej Anny Ostrogskiej).</b>		
	133	Sondermayer Roman . . . . .	210			1	Hebenstreit Jakób . . . . .	105	
	134	Sobolewski Ludwik . . . . .	157	50		2	Kozłowski Aleksander . . . . .	105	
	135	Skoczyński Szczepan . . . . .	157	50		3	Kowalski Karol . . . . .	105	
	136	Staniszewski Walenty . . . . .	210			4	Kube Ludwik . . . . .	105	
	137	Stoklasa Emilian . . . . .	210			5	Rudolf Stanisław . . . . .	105	
	138	Stwiertnia Oskar . . . . .	210				razem . . . . .	525	
	139	Świejkowski Aleksander . . . . .	210		<b>28.</b>		<b>Kallir.</b>		
	140	Świerż Szczęsny . . . . .	210			1	Biegeleisen Henryk . . . . .	250	
	141	Sysak Gabriel . . . . .	210		<b>29.</b>		<b>Karol Ludwik.</b>		
	142	Szameit Bolesław . . . . .	157	50		1	Bohosiewicz Jan . . . . .	180	
	143	Szameit Jan . . . . .	157	50		2	Zacharjasiewicz Stanisław . . . . .	180	
	144	Szczerba Michał . . . . .	210				razem . . . . .	360	
	145	Tarnawski Stanisław . . . . .	157	50	<b>30.</b>		<b>Kiślicki.</b>		
	146	Tomaszewski Jan . . . . .	157	50		1	Danielski Tadeusz . . . . .	180	
	147	Tralka Jan . . . . .	210		<b>31.</b>		<b>Koniecki.</b>		
	148	Truszkowski Tadeusz . . . . .	157	50		1	Bizoń Franciszek . . . . .	200	
	149	Tuzinkiewicz Antoni . . . . .	157	50		2	Gabriel Józef . . . . .	150	
	150	Tyszecki Teodor . . . . .	157	50		3	Hanusz Jan . . . . .	150	
	151	Ujejski Tadeusz . . . . .	157	50		4	Józefczyk Tadeusz . . . . .	150	
	152	Ungar Franciszek . . . . .	157	50		5	Janiszewski Józef . . . . .	200	
	153	Walczyński Antoni . . . . .	210			6	Koczerkiewicz Michał . . . . .	200	
	154	Wojcicki Stanisław . . . . .	210			7	Kohlberg Władysław . . . . .	200	
	155	Wolter Władysław . . . . .	210			8	Lenartowicz Franciszek . . . . .	200	
	156	Wiczkowski Józef . . . . .	210			9	Obrzut Andrzej . . . . .	200	
	157	Wiśniowski Leszek . . . . .	157	50		10	Ostafiński Maryan . . . . .	150	
	158	Zalewski Michał . . . . .	210			11	Parwi Ludwik . . . . .	200	
	159	Zarzycki Dyonizy . . . . .	157	50		12	Patryn Józef . . . . .	150	
	160	Zarzycki Seweryn . . . . .	210						
	161	Żukotyński Franciszek . . . . .	157	50					
		razem . . . . .	29242	50					



bez względu na rzeczywistą tychże wypłatę.

Liczba porządkowa		Nazwa fundacyj i stypendystów	Nadane stypendyum roczne		Liczba porządkowa		Nazwa fundacyj i stypendystów	Nadane stypendyum roczne	
funds- szów	stypen- dystów		zł.	ct	funds- szów	stypen- dystów		zł.	ct
31.	13	Riel Edmund . . . . .	150		40.		<b>Krzeczunowicz Ignacy.</b>		
	14	Szafran Józef . . . . .	150			1	Bielecki Konstantyn . . . . .	200	
	15	Żarnowski Jan . . . . .	150			2	Sieklucki Gustaw . . . . .	200	
		razem . . . . .	2600				razem . . . . .	400	
32.		<b>Kopernik.</b>			41.		<b>Krzeczunowicz Walery.</b>		
	1	Biba Józef . . . . .	38			1	Bogucki Józef . . . . .	140	
	2	Wędrzyk Bartłomiej . . . . .	28		42.		<b>Kucharski</b>		
		razem . . . . .	66			1	Łoborki Modest . . . . .	300	
33.		<b>Kopiński . . . . .</b>			43.		<b>Kulczycki.</b>		
						1	Kulczycki Zygmunt . . . . .	167	50
34.		<b>Korzelińska . . . . .</b>				2	Kulczycki Roman . . . . .	167	50
						3	Kulczycka Kornelia . . . . .	67	
35.		<b>Kraków.</b>					razem . . . . .	402	
	1	Baczyński Roman . . . . .	210		44.		<b>Laskowska.</b>		
	2	Biły Karol . . . . .	157	50		1	Brzeziński Władysław . . . . .	150	
	3	Błachowski Władysław . . . . .	157	50		2	Bystrzanowski Kazmierz . . . . .	150	
	4	Eberle Jan . . . . .	210			3	De Laveaux Adam . . . . .	200	
	5	Eustachiewicz August . . . . .	210			4	De Laveaux Kazmierz . . . . .	150	
	6	Gerzabek Ferdynand . . . . .	157	50		5	Grodzki Eugeniusz . . . . .	150	
	7	Kiszakiewicz Antoni . . . . .	157	50		6	Grodzki Stanisław . . . . .	150	
	8	Koprowski Michał . . . . .	210			7	Iphorski Lenkiewicz Józef . . . . .	200	
	9	Kostkiewicz Franciszek . . . . .	210			8	Iphorski Lenkiewicz Paweł . . . . .	200	
	10	Kostrakiewicz Włodzimierz . . . . .	210			9	Korytowski Maryan . . . . .	150	
	11	Kostyszyn Tomasz . . . . .	157	50		10	Kruszyński Kazmierz . . . . .	150	
	12	Lepszy Leonard . . . . .	210			11	Laskowski Mieczysław . . . . .	200	
	13	Malsburg Karol . . . . .	210			12	Nanowski Stefan . . . . .	200	
	14	Marcinkiewicz Roman . . . . .	210			13	Nanowski Zdzisław . . . . .	150	
	15	Przybylski Józef . . . . .	157	50		14	Nowotny Feliks . . . . .	150	
	16	Różański Bronisław . . . . .	157	50		15	Nowotny Stanisław . . . . .	200	
	17	Słowik Marcin . . . . .	157	50		16	Niwicki Maryan . . . . .	150	
	18	Skrzyszowski Tadeusz . . . . .	157	50		17	Olszewski Adam . . . . .	200	
	19	Tarchalski Ferdynand . . . . .	210			18	Olszewski Jan . . . . .	150	
	20	Uryniak Jan . . . . .	157	50		19	Olszewski Stanisław . . . . .	200	
	21	Wagner Adolf . . . . .	157	50		20	Przesmycki Antoni . . . . .	150	
	22	Wilezek Stanisław . . . . .	210			21	Słotwiński Zdzisław . . . . .	150	
	23	Zach Jakób . . . . .	157	50		22	Truskowski Włodzimierz . . . . .	200	
	24	Zawliński Antoni . . . . .	157	50		23	Warmcki Mieczysław . . . . .	150	
		razem . . . . .	4357	50		24	Wisłocki Stanisław . . . . .	150	
36.		<b>Krakowiec.</b>					razem . . . . .	4050	
	1	Elster Józef . . . . .	124		45.		<b>Lewicki.</b>		
37.		<b>Krausnecker.</b>				1	Kubl Konrad . . . . .	200	
	1	Klimek Alojzy . . . . .	580			2	Leontowicz Dyonizy . . . . .	300	
	2	Wolter Jan . . . . .	580			3	Maszkowski Stanisław . . . . .	200	
		razem . . . . .	1160			4	Skwarezyński Michał . . . . .	200	
38.		<b>Krościenko.</b>					razem . . . . .	900	
	1	Jarzyna Stanisław . . . . .	68		46.		<b>Loewenstein.</b>		
39.		<b>Kruszewska.</b>			47.		<b>Ładuński.</b>		
						1	Bujnowski Marcin . . . . .	216	40

## Wykaz imienny nadanych na rok 1880. stypendyów

Liczba porządkowa		Nazwa fundacyj i stypendystów	Nadane stypendyum roczne		Liczba porządkowa		Nazwa fundacyj i stypendystów	Nadane stypendyum roczne	
funduszów	stypendystów		zł.	ct.	funduszów	stypendystów		zł.	ct.
47.	2	Głowiński Walenty . . . . .	216	40	58.		Nahaczów . . . . .		
	3	Gutkowski Roman . . . . .	216	40	59.		<b>Nielepiec.</b>		
	4	Maślanka Marcin . . . . .	216	40		1	Sołtys Karol . . . . .	50	
		razem . . . . .	865	60	60.		<b>Niezabitowska.</b>		
48.		<b>Łoś.</b>				1	Czerwiński Dawid . . . . .	210	
	1	Dzieduszycki hr. Leon . . . . .	210			2	Korytko Stanisław . . . . .	210	
	2	Dzieduszycki hr. Antoni . . . . .	210			3	Marynowski Jan . . . . .	210	
	3	Łoś hr. Adolf Ignacy . . . . .	210			4	Orłowski Stanisław . . . . .	210	
	4	Łoś hr. Maryan Alojzy . . . . .	210			5	Rodakowski Kazmierz . . . . .	210	
	5	Łoś hr. Justyn Maryan . . . . .	210			6	Święcicki Zygmunt . . . . .	210	
	6	Urbański Tomasz . . . . .	210				razem . . . . .	1260	
		razem . . . . .	1260		61.		<b>Obniski.</b>		
49.		<b>Małecki . . . . .</b>				1	Stanisławski Antoni . . . . .	460	
50.		<b>Matczyński.</b>			62.		<b>Olszewski . . . . .</b>		
	1	Babiński Kazmierz . . . . .	157	50	63.		<b>Otowski.</b>		
	2	Bursa Mieczysław . . . . .	157	50		1	Górski Józef . . . . .	24	
	3	Bursa Stanisław . . . . .	157	50	64.		<b>Ożańska.</b>		
	4	Strażyński Aleksander . . . . .	157	50		1	Terlecki Wiktor . . . . .	150	
	5	Wąsowicz Tadeusz . . . . .	157	50	65.		<b>Paprocki.</b>		
		razem . . . . .	787	50		1	Bartkowski Adam . . . . .	150	
51.		<b>Mieroszewski.</b>			66.		<b>Parzelski.</b>		
	1	Małkiewicz Kazmierz . . . . .	200			1	Pawłowski Robert . . . . .	150	
	2	Mieroszewski Kazmierz . . . . .	200		67.		<b>Pawłowski.</b>		
	3	Szołajski Maryan . . . . .	200			1	Sznwalski Tadeusz . . . . .	236	
	4	Warzycki Bronisław . . . . .	200		68.		<b>Petryczyn.</b>		
		razem . . . . .	800			1	Bażan Tadeusz . . . . .	150	
52.		<b>Mikiewicz.</b>				2	Bukała Stanisław . . . . .	125	
	1	Nowak Józef . . . . .	73			3	Byszewski Andrzej . . . . .	125	
53.		<b>Mikołajów.</b>				4	Cercha Maksymilian . . . . .	150	
	1	Juryk Stefan . . . . .	60			5	Cercha Bronisław . . . . .	200	
	2	Korecki Mikołaj . . . . .	60			6	Damski Wacław . . . . .	200	
	3	Schneider Edmund . . . . .	60			7	Dominik Stanisław . . . . .	200	
	4	Wieliczko Grzegorz . . . . .	60			8	Ebers Jan . . . . .	200	
		razem . . . . .	240			9	Flasiński Romuald . . . . .	200	
54.		<b>Monasterzyska.</b>				10	Gąsior Ludwik . . . . .	200	
	1	Ossoliński Jan . . . . .	100			11	Gęślak Jan . . . . .	200	
55.		<b>Morawski I. . . . .</b>				12	Hantschl Antoni . . . . .	125	
56.		<b>Morawski II.</b>				13	Jastrzębski Bolesław . . . . .	125	
	1	Boroń Ignacy . . . . .	65			14	Jeż Andrzej . . . . .	200	
	2	Jarosiewicz Andrzej . . . . .	65			15	Komornicki Jan . . . . .	125	
	3	Latocha Jan . . . . .	65			16	Kraszewski Stefan . . . . .	150	
	4	Niemiłowicz Władysław . . . . .	65			17	Kucharski Antoni . . . . .	125	
		razem . . . . .	260			18	Kosturski Henryk . . . . .	200	
57.		<b>Moszczeńska.</b>				19	Langier Jan . . . . .	200	
	1	Habowska Helena . . . . .	45			20	Lubowiecki Karol . . . . .	125	
						21	Maskólski Stefan . . . . .	125	



bez względu na rzeczywistą tychże wypłatę.

Liczba porządkowa		Nazwa fundacyj i stypendystów	Nadane stypendyum roczne		Liczba porządkowa		Nazwa fundacyj i stypendystów	Nadane stypendyum roczne	
funduszów	stypendystów		zł.	ct.	funduszów	stypendystów		zł.	ct.
68.	22	Mazgaj Mirtyński Piotr . . . . .	200	.	78.	1	<b>Rostocki.</b>		
	23	Orzechowski Henryk . . . . .	200	.			Balicki Mateusz . . . . .	200	.
	24	Prochaska Franciszek . . . . .	125	.	79.	1	<b>Rudolf.</b>		
	25	Seńko Stanisław . . . . .	150	.			Polakiewicz Włodzimierz . . . . .	100	.
	26	Schram Paulin . . . . .	200	.	80.	1	<b>Russyan.</b>		
	27	Śmietana Stanisław . . . . .	200	.			Lewartowski Adam . . . . .	157	50
	28	Stefan Michał . . . . .	200	.		2	Madejski Józef . . . . .	210	.
	29	Stoczkiewicz Bolesław . . . . .	125	.		3	Ortyński Włodzimierz . . . . .	210	.
	30	Tylka Michał . . . . .	150	.		4	Przysiecki Ludwik . . . . .	157	50
		razem . . . . .	5000	.		5	Świątkiewicz Michał . . . . .	157	50
69.		<b>Pineles.</b>					razem . . . . .	892	50
	1	Gruder Israel . . . . .	100	.	81.	1	<b>Rzeszów.</b>		
	2	Meth Dawid . . . . .	100	.			Benoit Bronisław . . . . .	160	.
		razem . . . . .	200	.	82.	1	<b>Sapieha.</b>		
70.		<b>Pitoń.</b>				1	Błachowski Zygmunt . . . . .	500	.
	1	Podcerwiński Hieronim . . . . .	72	.		2	Ekielski Władysław . . . . .	500	.
	2	Takuski Jakób . . . . .	72	.		3	Pauli Adolf . . . . .	500	.
		razem . . . . .	144	.			razem . . . . .	1500	.
71.		<b>Pniewski.</b>			83.	1	<b>Śącz.</b>		
	1	Ferenciewicz Michał . . . . .	90	.			Cycoń Walenty . . . . .	100	.
72.		<b>Popkiewicz.</b>			84.	1	<b>Schnell.</b>		
	1	Dubiel Wojciech . . . . .	100	.			Trzemeski Henryk . . . . .	90	.
	2	Dutkiewicz Tomasz . . . . .	100	.	85.	1	<b>Seidler.</b>		
	3	Staromiejski Jan . . . . .	100	.			Körber Fudwik . . . . .	95	.
	4	Wojtasiewicz Michał . . . . .	100	.	86.	1	<b>Seeling Saulenfels</b>		
		razem . . . . .	400	.	87.	1	<b>Sielecka.</b>		
73.		<b>Potocki.</b>				1	Sielecki Dżurdź Piotr . . . . .	210	.
	1	Biliński Paweł . . . . .	157	50		2	Sielecki Dżurdź Mikołaj . . . . .	210	.
	2	Burzyński Mieczysław . . . . .	157	50			razem . . . . .	420	.
	3	Hankiewicz Jan . . . . .	157	50	88.	1	<b>Siemiradzki.</b>		
	4	Kamiński Maryan . . . . .	157	50			Pilichowski Antoni . . . . .	120	.
	5	Łodziński Jan . . . . .	210	.	89.	1	<b>Skibiński</b>		
	6	Maciejowski Andrzej . . . . .	157	50	90.	1	<b>Spadwiński.</b>		
	7	Świeżawski Stanisław . . . . .	157	50		1	Majehrowicz Franciszek . . . . .	160	.
	8	Zubrzycki Jan . . . . .	210	.		2	Osada Michał . . . . .	160	.
	9	Zurowski Roman . . . . .	157	50		3	Szeliński Franciszek . . . . .	160	.
		razem . . . . .	1522	50			razem . . . . .	480	.
74.		<b>Przemysł.</b>			91.	1	<b>Stanisławów</b>		
	1	Słowiński Michał . . . . .	110	.	92.	1	<b>Stankiewicz.</b>		
75.		<b>Radymno I.</b>				1	Bożewska Aniela . . . . .	200	.
	1	Koziak Mateusz . . . . .	55	.		2	Stankiewicz Maryan . . . . .	200	.
76.		<b>Radymno II.</b>				3	Stankiewicz Franciszek . . . . .	200	.
	1	Hawryszo Emil . . . . .	55	.		4	Stankiewicz Ottilo . . . . .	200	.
	2	Jackowski Zygmunt . . . . .	55	.		5	Stojałowska Marya . . . . .	200	.
	3	Siara Stanisław . . . . .	55	.			razem . . . . .	1000	.
		razem . . . . .	165	.					
77.		<b>Rappaport</b>							



## Wykaz imienny nadanych na rok 1880. stypendyów

Liczba porządkowa		Nazwa fundacyj i stypendystów	Nadane stypendyum roczne		Liczba porządkowa		Nazwa fundacyj i stypendystów	Nadane stypendyum roczne	
fundu- szów	stypen- dy- stów		zł.	ct.	fundu- szów	stypen- dy- stów		zł.	ct.
<b>93.</b>		<b>Stawek.</b>			<b>99.</b>	28	Wawrausch Żdzisław . . . . .	150 .	
	1	Białkowski Władysław . . . . .	52	50		29	Wojdałowicz Stanisław . . . . .	150 .	
	2	Żarnowiecki Ludwik . . . . .	52	50		30	Wyspiański Gwido . . . . .	300 .	
		razem . . . . .	105	50		31	Wyspiański Stanisław . . . . .	300 .	
<b>94.</b>		<b>Szmoniewski.</b>					razem . . . . .	5500 .	
	1	Szmoniewski Zygmunt . . . . .	90 .		<b>100.</b>		<b>Unia lubelska . . . . .</b>		
<b>95.</b>		<b>Tarnów . . . . .</b>			<b>101.</b>		<b>Wierzbicki.</b>		
<b>96.</b>		<b>Tchórznicka.</b>				1	Grodzicki Władysław . . . . .	340 .	
	1	Rybicka Marya . . . . .	100 .			2	Olszewski Leon . . . . .	340 .	
<b>97.</b>		<b>Torosiewicz.</b>				3	Olszewski Adam . . . . .	340 .	
	1	Abrahamowicz Wiktor . . . . .	125 .			4	Wisłocki Eugeniusz . . . . .	340 .	
	2	Lewicki Witold . . . . .	125 .				razem . . . . .	1360 .	
		razem . . . . .	250 .		<b>102.</b>		<b>Wilczyński . . . . .</b>		
<b>98.</b>		<b>Towarnicki Bazylewicz.</b>			<b>103.</b>		<b>Wystawa krajowa rolnicza . . . . .</b>		
	1	Deryng Władysław . . . . .	200 .		<b>104.</b>		<b>Zawadzki Korwin</b>		
	2	Hepe Tadeusz . . . . .	200 .			1	Biliński Józef . . . . .	157 50	
	3	Hessler Jan . . . . .	200 .			2	Ilnicki Wojciech . . . . .	210 .	
	4	Krypiakiewicz Józef . . . . .	200 .			3	Jordan Eugeniusz . . . . .	210 .	
		razem . . . . .	800 .			4	Kamiński Żdzisław . . . . .	157 50	
<b>99.</b>		<b>Towarnicki Dr. Jan.</b>				5	Krobicki Maciej . . . . .	210 .	
	1	Aichmüller Włodzimierz . . . . .	200 .			6	Niwiński Augustyn . . . . .	157 50	
	2	Biliński Mieczysław . . . . .	150 .			7	Nowosielecki Zygmunt . . . . .	157 50	
	3	Dobrowolski Wincenty . . . . .	200 .			8	Rodowicz Maryan . . . . .	157 50	
	4	Dobrowolski Maryan . . . . .	150 .			9	Romanowski Aleksander . . . . .	210 .	
	5	Dreziński Jan . . . . .	200 .			10	Sobolewski Franciszek . . . . .	210 .	
	6	Fleszar Józef . . . . .	200 .			11	Truskolawski Alfred . . . . .	157 50	
	7	Hirschberg Marcei . . . . .	200 .			12	Tychowski Aleksander . . . . .	210 .	
	8	Jopek Bronisław . . . . .	200 .			13	Wróblewski Józef . . . . .	157 50	
	9	Kornicki Wojciech . . . . .	150 .			14	Zassowski Adam . . . . .	157 50	
	10	Krysakowski Ignacy . . . . .	150 .			15	Zawistowski Józef . . . . .	157 50	
	11	Krzywiecki — Massalski Mikołaj . . . . .	150 .				razem . . . . .	2677 50	
	12	Marynowski Józef . . . . .	150 .		<b>105.</b>		<b>Zawadzki Rogala.</b>		
	13	Martynowicz Zygmunt . . . . .	150 .			1	Jaworski Łucyan . . . . .	70 .	
	14	Mysak Paweł . . . . .	200 .			2	Krzeczkowski Józef . . . . .	70 .	
	15	Praschill Mieczysław . . . . .	150 .			3	Mossoczy Franciszek . . . . .	70 .	
	16	Reines Juliusz . . . . .	150 .				razem . . . . .	210 .	
	17	Sernicki Maryan . . . . .	150 .		<b>106.</b>		<b>Żalchocki.</b>		
	18	Smolecki Hipolit . . . . .	200 .			1	Bal Adam . . . . .	105 .	
	19	Stećkiewicz Michał . . . . .	200 .			2	Borzęcki Eugeniusz . . . . .	115 50	
	20	Szczepański Kazmierz . . . . .	150 .			3	Brzeziński Władysław . . . . .	105 .	
	21	Towarnicki Edward . . . . .	150 .			4	Giziński Kazmierz . . . . .	168 .	
	22	Towarnicki Jan Grzegorz . . . . .	200 .			5	Grodzicki Stanisław . . . . .	115 50	
	23	Towarnicki Marcin . . . . .	200 .			6	Hoszowski Aleksander . . . . .	115 50	
	24	Towarnicki Stanisław . . . . .	150 .			7	Jurkowski Józef . . . . .	115 50	
	25	Towarnicki Kazmierz . . . . .	150 .			8	Kluczyński Kornel . . . . .	105 .	
	26	Towarnicki Jan . . . . .	150 .						
	27	Towarnicki Alfred . . . . .	150 .						

bez względu na rzeczywistą tychże wypłatę.

Liczba porządkowa		Nazwa fundacyj i stypendystów	Nadane stypendyum roczne		Liczba porządkowa		Nazwa fundacyj i stypendystów	Nadane stypendyum roczne		
fundu- szów	stypen- dyistów		zł.	ct.	fundu- szów	stypen- dyistów		zł.	ct.	
106.	9	Kluczyński Kaźmierz . . . . .	157	50	108.		<b>Żurakowski.</b>			
	10	Kozłowski Józef . . . . .	115	50		1	Antoniewicz Wacław . . . . .	157	50	
	11	Lewicki Włodzimierz . . . . .	105	.		2	Blauth Feliks . . . . .	210	.	
	12	Lewicki Emilian . . . . .	105	.		3	Brudny Antoni . . . . .	157	50	
	13	Łysakowski Leopold . . . . .	115	50		4	Chołodecki Tomasz . . . . .	262	50	
	14	Madurowicz Mieczysław . . . . .	115	50		5	Chwalibóg Władysław . . . . .	262	50	
	15	Nehrebecki Józef . . . . .	105	.		6	Dykas Tomasz . . . . .	210	.	
	16	Podhorodecki Włodzimierz . . . . .	105	.		7	Gaszyński Antoni . . . . .	262	50	
	17	Przybylski Józef . . . . .	105	.		8	Jasiński Adam . . . . .	262	50	
	18	Rudkowski Kaźmierz . . . . .	105	.		9	Limbach Józef . . . . .	210	.	
	19	Srokowski Stanisław . . . . .	115	50		10	Machniewicz Franciszek . . . . .	157	50	
	20	Starowiejski Leon . . . . .	105	.		11	Małaczyński Kaźmierz . . . . .	210	.	
	21	Strzelecki Jan . . . . .	115	50		12	Nowosielski Michał . . . . .	210	.	
	22	Szydłowski Zdzisław . . . . .	105	.		13	Parfiński Jan . . . . .	210	.	
	23	Wiśniowski Tadeusz . . . . .	115	50		14	Pawlikowski Kaźmierz . . . . .	262	50	
	24	Wolański Eustachy . . . . .	105	.		15	Piotrowski Kaźmierz . . . . .	157	50	
	25	Wróblewski Stanisław . . . . .	115	50		16	Schlichting Alfred . . . . .	262	50	
	26	Zarzycki Witold . . . . .	105	.		17	Sendzimir Mieczysław . . . . .	210	.	
			razem . . . . .	2961		.	18	Smarzewski Tadeusz . . . . .	262	50
	107.		<b>Żebrowski.</b>				19	Słotwiński Józef . . . . .	262	50
		1	Głazewski Zenon . . . . .	210		.	20	Trepka Józef . . . . .	262	50
		2	Klityński Feliks . . . . .	210		.	21	Zawadzki Zygmunt . . . . .	262	50
		3	Miłaszewski Stanisław . . . . .	210		.	22	Zakrzewski Ignacy . . . . .	210	.
		4	Orłowski Józef . . . . .	210		.	23	Ziemia Józef . . . . .	157	50
		5	Pajęczkowski Kaźmierz . . . . .	210		.	24	Żurakowski Konstanty . . . . .	262	50
		6	Terlecki Stanisław . . . . .	210		.		razem . . . . .	5355	.
8		Warmcki Eugenjusz . . . . .	210	.						
		Zdzarski Jan . . . . .	210	.						
		razem . . . . .	1680	.						



**Dochody. Administracya dóbr funduszowych Winniki.**

Rubryka	Pozycja	S u m a r y u s z	Należytość		Uiszczenie		Należytość pozostała z końcem roku 1880.	
			zł.	ct.	zł.	ct.	zł.	ct.
I.	1-2	Czynsze dzierżawne . . . . .	548	38	443	—	105	38
II.	3-4	Dochody z propinacyi . . . . .	13.176	43	966	94	12.209	49
III.	5	„ z młynów . . . . .	111	20	—	—	111	20
IV.	6	Zwroty kosztów zarządu . . . . .	46	09	—	—	46	09
V.	7-8	Dochody rozmaite . . . . .	2.035	03	394	50	1.640	53
VI.	9-13	Gospodarstwo lasowe . . . . .	8.604	80	8.237	11	367	69
Suma dochodów . . . . .			24.521	93	10.041	55	14.480	38

**S t a n f u d u s z u**

**S t a n c z y n n y.**

	Szczegół		Ogół
Należytości czynne . . . . .	—	—	14.480 38
Suma stanu czynnego . . . . .	—	—	14.480 38

**U w a g a.**

Wartość tych dóbr zarachowano w ogólnem zamknięciu rachunkowem kompleksu funduszów stypendyjnych. Należytość za sprzedane w Winnikach realności uwidoczniiono pod odnośną rubryką dochodów majątku zarodowego tychże funduszów.



# Zamknięcie rachunku za rok 1880.

**Wydatki.**

Rubryka	Pozycja	Sumaryusz	Należytość		Uiszczenie		Należytość pozostała z końcem roku 1880.	
			zł.	ct.	zł.	ct.	zł.	ct.
I.	1—2	Gospodarstwo gruntowe . . . . . :	31	45	31	45	—	—
II.	3—6	„ lasowe . . . . .	1.497	83 1/2	1.497	83 1/2	—	—
III.	7-10	Koszta zarządu . . . . .	2.123	49	2.004	06	119	43
IV.	11	Podatki i daniny . . . . .	3.951	84	3.951	84	—	—
V.	12-14	Wydatki z prawa patronatu . . . . .	1.311	21	1.008	83 1/2	302	37 1/2
VI.	15	Nadwyżka dochodów przeniesiona do funduszu stypendyjnego Głowińskiego . . . . .	1.547	53	1.547	53	—	—
Suma wydatków . . . . .			10.463	35 1/2	10.041	55	421	80 1/2

**z k o ń c e m r o k u 1880.**

		Stan bierny.	Szczegół		Ogół
1	Należytości bierne . . . . .		—	—	421 80 1/2
2	Czysty stan czynny . . . . .		—	—	14.058 57 1/2
		Zgodnie ze sumą stanu czynnego . . . . .	—	—	14.480 38

# Dochody. Administracja dóbr funduszowych Winniki.

Rubryka	Pozycja	Poszczególnienie	Należytość		Uiszczenie		Należytość pozostała z końcem roku 1880.	
			zł.	ct.	zł.	ct.	zł.	ct.
I.		<b>Czynsze dzierżawne.</b>						
	1	Z dzierżawy gruntów, łąk i ogrodów . . . . .	526	18	443	—	83	18
	2	" " pomieszczeń i budek . . . . .	22	20	—	—	22	20
		Suma rubryki I. . . . .	548	38	443	—	105	38
II.		<b>Dochody z propinacyi.</b>						
	3	Od spadkobierców byłego propinatora . . . . .	847	86	—	—	847	86
	4	Czynsz propinacyjny bieżący . . . . .	12.328	57	966	94	11.361	63
		Suma rubryki II. . . . .	13.176	43	966	94	12.209	49
III.		<b>Dochody z młynów.</b>						
	5	Należytość z lat ubiegłych . . . . .	111	20	—	—	111	20
IV.		<b>Zwroty kosztów zarządu.</b>						
	6	Zwroty wydatków kancelaryjnych . . . . .	46	09	—	—	46	09
V.		<b>Dochody rozmaite.</b>						
	7	Odsetki zwłoki . . . . .	1.241	74	333	06	908	68
	8	Zwroty rozmaite . . . . .	793	29	61	44	731	85
		Suma rubryki V. . . . .	2.035	03	394	50	1.640	53
VI.		<b>Gospodarstwo lasowe.</b>						
	9	Zysk ze sprzedaży drzewa ożałowego . . . . .	7.486	90	7.486	90	—	—
	10	" " " " materiałowego . . . . .	544	94	474	71	70	23
	11	Dochody z grzywien leśnych . . . . .	290	62	—	—	290	62
	12	Zwroty kosztów rąbania stosów . . . . .	78	34	77	50	—	84
	13	Rozmaite dochody leśne . . . . .	204	—	198	—	6	—
		Suma rubryki VI. . . . .	8.604	80	8.237	11	367	69





# Dochody. Fundusz galicyjski inwalidów wojskowych.

Rubryka	Pozycja	Poszczególnienie	Należytość		Uiszczenie		Należytość pozostała z końcem roku 1880.	
			zł.	ct.	zł.	ct.	zł.	ct.
<b>A) Majątek</b>								
<b>a) Rzeczywiste.</b>								
	1	Zakupiona książeczka Kasy oszczędności . . . . .	34	26	34	26	—	—
	2	Gotówka przeniesiona z majątku obrotowego . . . . .	34	26	34	26	—	—
		Suma dochodów rzeczywistych . . . . .	68	52	68	52	—	—
<b>b) Przenośne.</b>								
	3	Efekta odebrane z winkulacyi . . . . .	1.200	—	1.200	—	—	—
		Suma wszystkich dochodów . . . . .	1.268	52	1.268	52	—	—
	4	<b>c) Zapas z początkiem roku 1880. w efektach . . . . .</b>	—	—	34.931	90	—	—
					36.200	42		
<b>Stan majątku zarodowego</b>								
<b>Stan czynny.</b>								
Zapas kasowy w efektach:								
		a) 4% listy zastawne gal. Towarzystwa kredytowego ziemsk. . . . .	34.000	—	—	—	—	—
		b) 6% „ „ Banku hipotecznego . . . . .	800	—	—	—	—	—
		c) książeczka galicyjskiej Kasy oszczędności . . . . .	166	16	34.966	16	—	—
		Suma stanu czynnego . . . . .	—	—	34.966	16	—	—
<b>B) Majątek</b>								
<b>a) Rzeczywiste.</b>								
I.	1	Odsetki od efektów:						
		a) od 4% listów zast. Tow. kred. . . . . 1.360 zł.	1.408	—	1.408	—	—	—
		b) od 6% „ hipotecznych . . . . . 48 „	—	—	—	—	—	—
<b>b) Przenośne . . . . .</b>								
	2	<b>c) Zapas z początkiem roku 1880. w gotówce . . . . .</b>	—	—	34	26 1/2	—	—
					1.442	26 1/2		
<b>Stan majątku obrotowego</b>								
<b>Stan czynny.</b>								
		Zapas kasowy w gotówce . . . . .	—	—	38	1/2	—	—

# Zamknięcie rachunku za rok 1880.

**Wydatki.**

Rubryka	Pozycja	Poszczególności	Należytość		Uiszczenie		Należytość pozostała z końcem roku 1880.	
			zł.	ct.	zł.	ct.	zł.	ct.
<b>zarodowy</b>								
		a) Rzeczywiste . . . . .	—	—	—	—	—	—
		b) Przenośne.						
	1	Gotówka wydana na lokacyę w gal. Kasie oszczędn. . . . .	34	26	34	26	—	—
	2	Efekta wydane do winkulacyi . . . . .	1.200	—	1.200	—	—	—
		Suma wszystkich wydatków . . . . .	1.234	26	1.234	26	—	—
	3	c) Zapas z końcem roku 1880. w efektach . . . . .	—	—	34.966	16	—	—
					36.200	42		

z końcem roku 1880.

			Szczegół		Ogół	
		Stan bierny . . . . .	—	—	—	—
		Czysty stan czynny . . . . .	—	—	34.966	16
		Zgodnie ze sumą stanu czynnego . . . . .	—	—	34.966	16

# obrotowy.

		a) Rzeczywiste.						
I.	1	Dożywocia 55. inwalidom . . . . .	1.370	—	1.370	—	—	—
II.	2	Gotówka przeniesiona do majątku zarodowego . . . . .	34	26	34	26	—	—
		Suma wydatków rzeczywistych . . . . .	1.404	26	1.404	26	—	—
		b) Przenośne . . . . .	—	—	—	—	—	—
	3	c) Zapas z końcem roku 1880. w gotówce . . . . .	—	—	38	— <sup>1/2</sup>	—	—
					1.442	26 <sup>1/2</sup>		

z końcem roku 1880.

			Szczegół		Ogół	
		Stan bierny . . . . .	—	—	—	—
		Czysty stan czynny . . . . .	—	—	38	— <sup>1/2</sup>

\*



# Dochody. Fundusz niżankowicki inwalidów wojskowych.

Rubryka	Pozycja	Poszczególnienie	Należytość		Uiszczenie		Należytość pozostała z końcem roku 1880.	
			zł.	ct.	zł.	ct.	zł.	ct.
<b>A) Majątek</b>								
<b>a) Rzeczywiste.</b>								
	1	Zakupiona książeczka gal. Kasy oszczędności . . . . .	35	39	35	39	—	—
	2	Gotówka przeniesiona z majątku obrotowego . . . . .	35	39	35	39	—	—
		Suma dochodów rzeczywistych . . . . .	70	78	70	78	—	—
<b>b) Przenośne.</b>								
	2	Efekta odebrane z winkulacyi . . . . .	2.250	—	2.250	—	—	—
		Suma wszystkich dochodów . . . . .	2.320	78	2.320	78	—	—
	3	<b>c) Zapas z początkiem roku 1880. w efektach . . . . .</b>	—	—	2 303	47	—	—
					4.624	25		
<b>Stan majątku zarodowego</b>								
<b>Stan czynny.</b>								
Zapas kasowy:								
a) obligacye indemnizacyjne . . . . .								
b) książeczka galicyjskiej Kasy oszczędności . . . . .								
Suma stanu czynnego . . . . .								
			<b>Szczegół</b>		<b>O g ó ł</b>			
			2.300 —		— —			
			38 86		2.338 86			
			— —		2.338 86			
<b>B) Majątek</b>								
<b>a) Rzeczywiste.</b>								
I.	1	Odsetki od obligacyj indemnizacyjnych . . . . .	108	67	108	67	—	—
<b>b) Przenośne . . . . .</b>								
	2	<b>c) Zapas z początkiem roku 1880. w gotówce . . . . .</b>	—	—	35	39	—	—
					144	06		
<b>Stan majątku obrotowego</b>								
<b>Stan czynny.</b>								
Zapas kasowy w gotówce . . . . .								
			<b>Szczegół</b>		<b>O g ó ł</b>			
			— —		36 57			



# Zamknięcie rachunku za rok 1880.

**Wydatki.**

Rubryka	Pozycja	Poszczególnienie	Należytość		Uiszczenie		Należytość pozostała z końcem roku 1880.	
			zł.	ct.	zł.	ct.	ct.	ct.
<b>zarodowy.</b>								
		a) Rzeczywiste . . . . .	—	—	—	—	—	—
		b) Przenośne.						
	1	Gotówka wydana na lokację w Kasie oszczędności . . . . .	35	39	35	39	—	—
	2	Efakta wydane do winkulacyi . . . . .	2.250	—	2.250	—	—	—
		Suma wszystkich wydatków . . . . .	2.285	39	2.285	39	—	—
	3	c) Zapas z końcem roku 1880. w efektach . . . . .	—	—	2.338	86	—	—
					4.624	25		

z końcem roku 1880.

		Stan bierny	Szczegół	O g ó ł
			—	—
		Czysty stan czynny . . . . .	—	2.338 86
		Zgodnie ze sumą stanu czynnego . . . . .	—	2.338 86

# obrotowy.

		a) Rzeczywiste.						
I.	1	Dożywocia dwu inwalidów po 36 zł. . . . .	72	—	72	—	—	—
	2	Gotówka przeniesiona do majątku zarodowego . . . . .	35	39	35	39	—	—
	3	Taksa za przepisanie obligacyi indemnizacyjnej . . . . .	—	10	—	10	—	—
		Suma wydatków rzeczywistych . . . . .	107	49	107	49	—	—
		b) Przenośne . . . . .	—	—	—	—	—	—
	3	c) Zapas z końcem roku 1880. w gotówce . . . . .	—	—	36	57	—	—
					144	06		

z końcem roku 1880.

		Stan bierny.	Szczegół	O g ó ł
			—	—
		Czysty stan czynny . . . . .	—	36 57

# Dochody. Fundusz posagowy Jana i Filipiny Komarnickich.

Rubryka	Pozywa	Poszczególnienie	Należytość		Uiszczenie		Należytość pozostała z końcem roku 1880.	
			zł.	ct.	zł.	ct.	zł.	ct.
			<b>A) Majątek</b>					
		Dochody . . . . .	—	—	—	—	—	—
		c) Zapas z początkiem roku 1880. w efektach . . . . .	—	—	1.260	67	—	—
			<b>Stan majątku zarodowego</b>					
<b>Stan czynny.</b>					<b>Szczegół</b>	<b>Ogół</b>		
Zapas kasowy w efektach :								
		a) 6% listy Banku hipotecznego . . . . .			1.200	—	—	—
		b) książeczka galicyjskiej Kasy oszczędności . . . . .			60	67	1.260	67
Suma stanu czynnego . . . . .					—	—	1.260	67
			<b>B) Majątek</b>					
<b>a) Rzeczywiste.</b>								
I.	1	Odsetki od listów zast. Banku hipotecznego . . . . .	72	—	72	—	—	—
<b>b) Przenośne.</b>								
		c) Zapas z początkiem roku 1880. w gotówce . . . . .	—	—	—	—	—	—
						72	—	—
			<b>Stan majątku obrotowego</b>					
<b>Stan czynny.</b>					<b>Szczegół</b>	<b>Ogół</b>		
Zapas kasowy w gotówce . . . . .							22	—

# Zamknięcie rachunku za rok 1880.

**Wydatki.**

Rubryka	Pozycja	Poszczególnienie	Należytość		Uiszczenie		Należytość pozostała z końcem roku 1880.	
			zł.	ct.	zł.	ct.	zł.	ct.
<b>zarodowy.</b>								
		Wydatki . . . . .	—	—	—	—	—	—
		c) Zapas z końcem roku 1880. w efektach . . . . .	—	—	1.260	67	—	—

z końcem roku 1880.

			Szczegół		Ogół	
		Stan bierny . . . . .	—	—	—	—
		Czysty stan czynny . . . . .	—	—	1.260	67
		Zgodnie ze sumą stanu czynnego . . . . .	—	—	1.260	67

# obrotowy.

I.	1	Poszczególnienie	Należytość		Uiszczenie		Należytość pozostała z końcem roku 1880.	
			zł.	ct.	zł.	ct.	zł.	ct.
<b>a) Rzeczywiste.</b>								
		Wyposażenie Katarzyny Materna z Magierowa . . . . .	50	—	50	—	—	—
<b>b) Przenośne . . . . .</b>								
		c) Zapas z końcem roku 1880. w gotówce . . . . .	—	—	22	—	—	—
			—	—	72	—	—	—

z końcem roku 1880.

			Szczegół		Ogół	
		Stan bierny . . . . .	—	—	—	—
		Czysty stan czynny . . . . .	—	—	22	—



Dochody.

Zakład narodowy imienia Ossolińskich.

Liczba porządk.	Poszczególnienie	Gotówka		Efekta			
		zł.	ct.	zł.	ct.		
<b>Dochody w ciągu roku 1880.</b>							
1	W Styczniu . . . . .	2.862	30	—	—		
2	„ Lutym . . . . .	1.248	76	—	—		
3	„ Marcu . . . . .	6.394	17	5.000	—		
4	„ Kwietniu . . . . .	600	—	—	—		
5	„ Maju . . . . .	3.458	42	—	—		
6	„ Czerweu . . . . .	4.027	80	—	—		
7	„ Lipcu . . . . .	4.323	59	—	—		
8	„ Sierpniu . . . . .	2.654	89	—	—		
9	„ Wrześniu . . . . .	2.000	—	—	—		
10	„ Październiku . . . . .	—	—	—	—		
11	„ Listopadzie . . . . .	2.863	21	—	—		
12	„ Grudniu . . . . .	3.854	05	—	—		
13	<b>Zapasy z początkiem roku 1880</b>	Suma dochodów		34.287	19	5.000	—
				26	25 1/2	161.355	13
				34.313	44 1/2	166.355	13
<p>Funduszem tym zarządza Kuratorya ustanowiona przez założyciela i składa corocznie rachunek Wydziałowi krajowemu do sprawdzenia, zaś kasa krajowa w moc §. 41. listu fundacyjnego, pobiera sumarycznie dochody, uskutecznia wydatki za asygnacyami Kuratora i przechowuje zapasy funduszu zarodowego i nadwyżki majątku obrotowego.</p>							
<p>L. W. 2183/1882.</p>							

# Zamknięcie rachunku za rok 1880.

## Wydatki.

Liczba porządk.	Poszczególnienie	Gotówka		Efekta	
		zł.	ct.	zł.	ct.
<b>Wydatki w ciągu roku 1880.</b>					
1	W Styczniu . . . . .	2.931	56	—	—
2	" Lutym . . . . .	1.179	50	—	—
3	" Marcu . . . . .	6.420	42	—	—
4	" Kwietniu . . . . .	600	—	—	—
5	" Maju . . . . .	3.295	41	500	—
6	" Czerwcu . . . . .	2.700	—	—	—
7	" Lipcu . . . . .	5.718	11	—	—
8	" Sierpniu . . . . .	2.251	18	—	—
9	" Wrześniu . . . . .	2.500	—	—	—
10	" Październiku . . . . .	—	—	—	—
11	" Listopadzie . . . . .	2.838	—	—	—
12	" Grudniu . . . . .	3.853	—	—	—
	<b>Suma wydatków</b>	<b>34.287</b>	<b>18</b>	<b>500</b>	<b>—</b>
13	<b>Zapasy z końcem roku 1880:</b>				
	a) Listy zast. gal. Towarzystwa kredyt. ziemskiego . . . . .	56.500	zł. —	ct.	
	b) Obligacje indemnizacyjne . . . . .	104.060	" —	"	
	c) Renty państwowe . . . . .	2.500	" —	"	
	d) Obligacje pożyczki papieżkiej (franków) . . . . .	300	" —	"	
	e) Książeczki gal. Kasy oszczędności . . . . .	95	" 13	"	
	<b>Razem</b>	<b>163.455</b>	<b>zł. 13</b>	<b>ct.</b>	
	<b>do tego kaucye:</b>				
	f) Trzeciaka, dzierz. dóbr, 5% list zast. Tow. kred. . . . .	1.000	zł.		
	g) śp. Vogla, dzierz. drukarni, 5% Oblig. indemn. . . . .	400	"		
	h) Winiarza " " 5% list zast. Tow. kred. . . . .	1.000	"		165.855 13
	i) w gotówce . . . . .			26 26 1/2	—
		<b>34 313</b>	<b>44 1/2</b>	<b>166 355</b>	<b>13</b>
<p>W sumie wydatków 34.287 zł. 18 ct. mieści się ulokowana w Banku hipotecznym na rachunku bieżącym kwota 6.589 zł. 61 ct.</p> <p>Kaucye w efektach im. wart. 2.400 zł. stanowią należność bierną funduszu.</p>					



## Dochody. Fundusz zapomogi byłego obwodu tarnowskiego.

Rubryka	Pozycja	Poszczególnienie	Należytość		Uiszczenie		Należytość pozostała z końcem roku 1880.	
			zł.	ct.	zł.	ct.	zł.	ct.
I.	1	<b>a) Rzeczywiste.</b>						
		Zwrot od zapomożonych:						
		a) w kapitale	3.715	—	655	73	3.059	27
		} 1) z lat ubiegłych . . . . . 15 zł. — ct.						
		} 2) z roku 1880. . . . . 3.700 „ — „						
		b) w odsetkach	98	62	39	26	59	36
		} 1) z lat ubiegłych . . . . . 18 zł. 51 ct.						
		} 2) z roku 1880. . . . . 80 „ 11 „						
		c) w odsetkach zwłoki . . . . .	3	86	—	34	—	352
II.	2	Odsetki od efektów . . . . .	103	60	103	60	—	—
		Suma dochodów rzeczywistych	3.921	08	798	93	3.122	15
		<b>b) Przenośne.</b>						
	3	Gotówka za spieniężone i wylosowane efekta . . . . .	3.791	50	3.791	50	—	—
		Suma wszystkich dochodów	7.712	58	4.590	43	3.122	15
		c) Zapas z początkiem roku 1880. w efektach . . . . .	—	—	3.839	30	—	—
					8.429	73		

### Stan majątku

		Stan czynny.	Szczegół		Ogół
	1	Zapas kasowy w gotówce . . . . .	—	—	890 43
	2	„ w książeczce gal. Kasy oszczędności . . . . .	—	—	39 30
	2	Należytości czynne . . . . .	—	—	3.122 15
		<b>Suma stanu czynnego</b> . . . . .	—	—	<b>4.051 88</b>



# Zamknięcie rachunku za rok 1880.

Wydatki.

Rubryka	Pozytywa	Poszczególności	Należytość		Uiszczenie		Należytość pozostała z końcem roku 1880.	
			zł.	ct.	zł.	ct.	zł.	ct.
I.	1	<b>a) Rzeczywiste.</b>						
		Pożyczki udzielone właścianom w roku 1880.	3.700	—	3.700	—	—	—
II.	2	Efekta spieniężone i wylosowane	3.800	—	3.800	—	—	—
		Suma wydatków rzeczywistych	7.500	—	7.500	—	—	—
		<b>b) Przenośne</b>	—	—	—	—	—	—
		<b>c) Zapas z końcem roku 1880:</b>						
		a) w gotówce . . . . . 890 zł. 43 ct.						
		b) w efektach . . . . . 39 " 30 "			929	73	—	—
					8.429	73		

z końcem roku 1880.

Stan bierny.		Szczegół	Ogół
	Czysty stan czynny	—	4.051 88
	Zgodnie ze sumą stanu czynnego	—	4.051 88

## Wyjaśnienia.

Z porównania stanu czynnego z końcem roku 1880. . . . . 4.051 zł. 88 ct.  
ze stanem czynnym z końcem roku 1879. . . . . 3.875 " 01 "  
okazuje się pomnożenie o . . . . . 176 zł. 87 ct.

Efekta stanowiące własność tego funduszu im. wartości 3.800 zł. spieniężono i użyto na dalsze zapomogi zwrotne dla zubożałych gospodarzy wiejskich powiatów: pilzneńskiego, ropezyckiego, kolbuszowskiego, mieleckiego i tarnowskiego w łącznej sumie 3.700 zł. — Pożyczki te zwrócone zostaną w trzechletnich ratach wraz z 4%, wedle poszczególnych planów umorzenia.

Zapas ostateczny w gotówce wykazany w kwocie 890 zł. 43 ct. został z początkiem roku 1881. częścią użyty na rozdawnictwo dalszych pożyczek, częścią ulokowany w Kasie oszczędności.

**Dochody.**

**Fundusz zapomogi z roku 1868.**

Rubryka	Pozycja	Poszczególnienie	Należytość		Uiszczenie		Należytość pozostała z końcem roku 1880.		
			zł.	ct.	zł.	ct.	zł.	ct.	
		<b>a) Rzeczywiste.</b>							
		Zwroty od zapomożonych:							
	1	a) w kapitale . . . . .	2.070	19 1/2	51	38	2.018	81 1/2	
	2	b) w odsetkach . . . . .	167	66	12	05	155	61	
		Suma dochodów rzeczywistych	2.237	85 1/2	63	43	2.174	42 1/2	
		<b>b) Przenośne . . . . .</b>	—	—	—	—	—	—	
		<b>c) Zapas z początkiem roku 1880 . . . . .</b>	—	—	—	—	—	—	
					63	43			
		<b>Stan majątku</b>							
		<b>Stan czynny.</b>				<b>Szczegół</b>		<b>Ogół</b>	
	1	Należytości czynne . . . . .	—	—	—	—	2.174	42 1/2	
	2	<b>Czysty stan bierny . . . . .</b>	—	—	—	—	5.492	90	
		<b>Zgodnie ze sumą stanu biernego</b>	—	—	—	—	7.667	32 1/2	
		<b>Poszczególnienie należytości czynnych.</b>							
			<b>W kapitale</b>		<b>W odsetkach</b>		<b>Razem</b>		
			zł.	ct.	zł.	ct.	zł.	ct.	
		Powiat Dobromil . . . . .	934	33 1/2	61	74 1/2	996	08	
		" Grybów . . . . .	866	65	65	—	931	65	
		" Lisko . . . . .	9	52	2	57 1/2	12	09 1/2	
		" Przemysł . . . . .	183	80	26	29	210	09	
		" Tarnobrzeg . . . . .	24	51	—	—	24	51	
		Suma . . . . .	2.018	81 1/2	155	61	2.174	42 1/2	
		<b>L. W. 25.570/1881.</b>							



# Zamknięcie rachunku za rok 1880.

**Wydatki.**

Rubryka	Pozycja	Poszczególnienie	Należytość		Uiszczenie		Należytość pozostała z końcem roku 1880.	
			zł.	ct.	zł.	ct.	zł.	ct.
		<b>a) Rzeczywiste.</b>						
	1	Zwrot częściowy bezprocentowej zaliczki funduszowi krajowemu . . . . .	7.730	75 <sup>1</sup> / <sub>2</sub>	63	43	7.667	32 <sup>1</sup> / <sub>2</sub>
		<b>b) Przenośne . . . . .</b>	—	—	—	—	—	—
		<b>c) Zapas z końcem roku 1880 . . . . .</b>	—	—	—	—	—	—
					<u>63</u>	<u>43</u>		

**z końcem roku 1880.**

		Stan bierny.	Szczegół		Ogół
		Należytość bierna . . . . .	—	—	7.667 32 <sup>1</sup> / <sub>2</sub>
		<b>Suma stanu biernego</b>	—	—	<u>7.667 32<sup>1</sup>/<sub>2</sub></u>



Dochody.

Pozostały fundusz zapomogi z roku 1866.

Rubryka	Pozycja	Poszczególnienie	Należytość		Uiszczenie		Należytość pozostała z końcem roku 1880.	
			zł.	ct.	zł.	ct.	zł.	ct.
<b>a) Rzeczywiste.</b>								
I.	1	Zwroty od zapomożonych w roku 1866:						
		a) w kapitale . . . . .	3.876	90 1/2	290	83	3.586	07 1/2
		b) w odsetkach . . . . .	41	21 1/2	41	21 1/2	—	—
		c) w kosztach administracyjnych . . . . .	387	10	10	75	376	35
		d) w kosztach zbożowych . . . . .	1.489	10	183	77 1/2	1.305	32 1/2
II.	2	Zwrot pożyczek udzielonych Wydziałom powiatowym:						
		a) w kapitale . . . . .	187.393	13	22.397	39	164.995	74
		b) w odsetkach . . . . .	13.171	43	9.758	43	3.413	—
III.	3	Odsetki zwłoki od gmin i Wydziałów powiatowych za niedotrzymanie terminów płacenia . . . . .	1.790	18	450	70	1.339	48
IV.	4	Rozmaite . . . . .	10	—	—	—	10	—
		Suma dochodów rzeczywistych	208.159	06	33.133	09	175.025	97
		<b>b) Przenośne . . . . .</b>	—	—	—	—	—	—
		<b>c) Zapas z początkiem roku 1880. w gotówce . . . . .</b>	—	—	12.938	33 1/2	—	—
					46.071	42 1/2		
<b>Stan majątku</b>								
<b>Stan czynny.</b>								
	1	Zapas kasowy w gotówce . . . . .	—	—	—	—	27.781	42 1/2
	2	Należytości czynne . . . . .	—	—	—	—	175.025	97
		Suma stanu czynnego	—	—	—	—	202.807	39 1/2
<b>U w a g a.</b>								
<p>W rubryce II. pod poz. 2 a) wykazano należytości z tytułu zwrotu wypożyczonego kapitału z uwzględnieniem całego okresu anuitetowego; natomiast pod poz. 2 b) należytości z tytułu odsetków li tylko ściśle za rok 1880. przypadające.</p>								
L. W. 32.480/1881.								

# Zamknięcie rachunku za rok 1880.

**Wydatki.**

Rubryka	Pozytywa	Poszczególnienie	Należytość		Uiszczenie		Należytość pozostała z końcem roku 1880.	
			zł.	ct.	zł.	ct.	ct.	ct.
		<b>a) Rzeczywiste.</b>						
I.	1	Pożyczki udzielone Wydziałom powiatowym . . . . .	18.290	—	18.290	—	—	—
II.	2	Umorzenie pożyczki przez losowanie . . . . .	80	—	—	—	80	—
		<b>Suma wydatków rzeczywistych</b>	<b>18.370</b>	<b>—</b>	<b>18.290</b>	<b>—</b>	<b>80</b>	<b>—</b>
		<b>b) Przenośne . . . . .</b>	—	—	—	—	—	—
		<b>c) Zapas z końcem roku 1880. w gotówce . . . . .</b>	—	—	27.781	42 <sup>1</sup> / <sub>2</sub>	—	—
					46.071	42 <sup>1</sup> / <sub>2</sub>		

**z końcem roku 1880.**

		<b>Stan bierny.</b>	<b>Szczegół</b>		<b>Ogół</b>
	1	Należytość bierna . . . . .	—	—	80 —
	2	<b>Czysty stan czynny . . . . .</b>	—	—	<b>202.727 39<sup>1</sup>/<sub>2</sub></b>
		<b>Zgodnie ze sumą stanu czynnego</b>	—	—	<b>202.807 39<sup>1</sup>/<sub>2</sub></b>







# Zamknięcie rachunku za rok 1880.

Wydatki.

Rubryka	Pozycja	Poszczególne	Należyłość		Uiszczenie		Należyłość pozostała z końcem roku 1880.	
			zł.	ct.	zł.	ct.	zł.	ct.
<b>zarodowy</b>								
		<b>a) Rzeczywiste.</b>						
1		Efekta spieniężone . . . . .	11	23	11	23	—	—
		<b>b) Przenośne.</b>						
2		Gotówka wydana na zakupno efektów . . . . .	315	45	315	45	—	—
		Suma wszystkich wydatków	326	68	326	68	—	—
		<b>c) Zapas z końcem roku 1880:</b>						
		a) w gotówce . . . . .	—	zł 0 1/2	—	—	—	—
		b) w efektach . . . . .	6.348	56	—	—	6.348	60 1/2
			6.675	28 1/2	—	—	—	—

**z końcem roku 1880.**

Stan bierny		Szczegół		Ogół	
	Czysty stan czynny . . . . .	—	—	6.348	60 1/2
	Zgodnie ze sumą stanu czynnego	—	—	6.348	60 1/2

Z porównania wyżej wykazanego stanu . . . . . 6 348 zł. 60 1/2 ct.  
ze stanem wykazanym z początkiem roku 1880 . . . . . 6 059 „ 83 1/2 „  
okazuje się przyrost . . . . . 288 zł. 77 ct.

**Dochody.**

**Depozyta gminne serwitutowe.**

Rubryka	Pozycja	Poszczególne	Należytość		Uiszczenie		Należytość pozostała z końcem roku 1880.	
			zł.	ct.	zł.	ct.	zł.	ct.
	1	Odsetki od obligacyj indemnizacyjnych i inne . . . . .	24.669	81 1/2	24 669	81 1/2	—	—
	2	Kapitały otrzymane: a) w gotówce . . . . .	384	09	384	09	—	—
		b) w obligacjach indemn. . . . .	1.350	—	1.350	—	—	—
	3	Efakta zakupione (obligacje indemnizacyjne) . . . . .	43.550	—	43 550	—	—	—
	4	Gotówka za sprzedane obligacje indemnizacyjne. . . . .	47.083	47	47.083	47	—	—
	5	" " wylosowane " " . . . . .	14.175	—	14 175	—	—	—
	6	Zamiana obligacyj indemnizacyjnych . . . . .	27.400	—	27.400	—	—	—
	7	Zwrot obligacyj zawinkulowanych i dewinkulowanych	22.950	—	20.550	—	2.400	—
	8	" " żyrem opatrzonych . . . . .	400	—	400	—	—	—
	9	Zaliczki zwrócone . . . . .	1	16 1/2	1	16 1/2	—	—
		<b>Suma wszystkich dochodów . . . . .</b>	<b>181.963</b>	<b>54</b>	<b>179.563</b>	<b>54</b>	<b>2.400</b>	<b>—</b>
	10	<b>Zapasy z początkiem roku 1880.:</b>						
		a) w gotówce . . . . . 25.414 zł. 45 ct.	—	—	—	—	—	—
		b) w obligacjach indemn. . . . . 560.020 " — "	—	—	585 434	45	—	—
					<b>764.991</b>	<b>99</b>		

**Stan majątku**

**Stan czynny.**

		Szczegół		Ogół	
1	Zapasy kasowy: a) w gotówce . . . . .	16.237	56	—	—
	b) w obligacjach indemnizacyjnych . . . . .	506 230	—	522.467	56
2	Należytości czynne (obligacje indemn. wydane do zawinkulowania)	—	—	2.400	—
	<b>Suma stanu czynnego . . . . .</b>	<b>—</b>	<b>—</b>	<b>524.867</b>	<b>56</b>

# Zamknięcie rachunku za rok 1880.

## Wydatki.

Rubryka	Pozycja	Poszczególne	Należytość		Uiszczenie		Należytość pozostała z końcem roku 1880.	
			zł.	ct.	zł.	ct.	zł.	ct.
1		Kapitały wydane gminom: a) w gotówce . . . . .	52.518	19 1/2	52 518	19 1/2	—	—
		b) w obligacjach indemn.	34.640	—	34.640	—	—	—
2		Gotówka wydana na zakupno obligacyj indemn.	42.967	37	42.967	37	—	—
3		Efakta: sprzedane obligacje indemnizacyjne . . . . .	48.150	—	48.150	—	—	—
4		" wylosowane " . . . . .	13.500	—	13 500	—	—	—
5		Zamiana obligacyj indemnizacyjnych . . . . .	27.400	—	27.400	—	—	—
6		Obligacje indemn. do zawinkulowania i dewinkulowania	22.950	—	22.950	—	—	—
7		" " zaopatrzenia żyrem . . . . .	400	—	400	—	—	—
8		Taksa za przepisanie . . . . .	3	70	3	70	—	—
9		Zaliczki dane . . . . .	1	16 1/2	1	16 1/2	—	—
		Suma wszystkich wydatków . . . . .	242.530	43	242.530	43	—	—
10		<b>Zapas z końcem roku 1880.:</b>						
		a) w gotówce . . . . . 16.237 zł. 56 ct.						
		b) w obligacjach indemn. . . . . 506 230 " — "	—	—	522.467	56	—	—
					764.997	99		

z końcem roku 1880.

		Szczegół		O g ó ł		
		Stan bierny . . . . .	—	—	—	—
1		<b>Czysty stan czynny . . . . .</b>	—	—	524.867	56
		Zgodnie ze sumą stanu czynnego . . . . .	—	—	524.867	56



Dochody.

# Fundusz śp. Pelagii Russanowskiej.

Rubryka	Pozycja	Poszczególne	Należytość		Uiszczenie		Należytość pozostała z końcem roku 1880.	
			zł.	ct.	zł.	ct.	zł.	ct.
			<b>A) Majątek</b>					
		<b>a) Rzeczywiste.</b>						
	1	Efekta zakupione . . . . .	1.478	07	1.478	07	—	—
	2	Gotówka pobrana z majątku obrotowego . . . . .	362	17	362	17	—	—
		Suma dochodów rzeczywistych . . . . .	1.840	24	1.840	24	—	—
		<b>b) Przenośne.</b>						
	3	Efekta odebrane z winkulacji . . . . .	700	—	700	—	—	—
	4	Gotówka otrzymana za spieniężone efekta . . . . .	1.100	14	1.100	14	—	—
		Suma wszystkich dochodów . . . . .	3.640	38	3.640	38	—	—
		<b>c) Zapas z początkiem roku 1880. w efektach . . . . .</b>	—	—	60.822	21	—	—
					64.462	59		
			<b>Stan majątku zarodowego</b>					
		<b>Stan czynny.</b>			<b>Szczegół</b>		<b>O g ó ł</b>	
		Zapas kasowy w efektach :						
		a) 6% listy zastawne Banku hipotecznego . . . . .			30.900	—	—	—
		b) 6% „ „ Zakładu kredytowego krakowskiego . . . . .			30.200	—	—	—
		c) książeczka galicyjskiej Kasy oszczędności . . . . .			100	14	61.200	14
		Suma stanu czynnego . . . . .			—	—	61.200	14
			<b>B) Majątek</b>					
I.	1	<b>a) Rzeczywiste.</b>						
		Odsetki :						
		a) od listów zastaw. Banku hipot. . . . .	1.842	zł. — ct.				
		b) „ „ „ Zakł. kred. krak. . . . .	1.812	„ — „				
		c) „ książeczek gal. Kasy oszczęd. . . . .	79	„ 24 „	3.733	24	3.733	24
		Suma dochodów . . . . .						
		<b>b) Przenośne.</b>						
	2	Tymczasowa lokacja na książeczki Kasy oszczędności . . . . .	3.654	—	3.654	—	—	—
	3	Gotówka za spieniężone „ „ „ . . . . .	3.654	—	3.654	—	—	—
		Suma wszystkich dochodów . . . . .	11.041	24	11.041	24	—	—
		<b>c) Zapas z początkiem roku 1880. w gotówce . . . . .</b>	—	—	212	17 1/2	—	—
					11.253	41 1/2		
			<b>Stan majątku obrotowego</b>					
		<b>Stan czynny.</b>			<b>Szczegół</b>		<b>O g ó ł</b>	
		Zapas kasowy w gotówce . . . . .			—	—	232	44 1/2

# Zamknięcie rachunku za rok 1880.

**Wydatki.**

Rubryka	Pozycja	Poszczególności	Należytość		Uiszczenie		Należytość pozostała z końcem roku 1880.	
			zł.	ct.	zł.	ct.	zł.	ct.
<b>zarodowy.</b>								
		<b>a) Rzeczywiste.</b>						
	1	Efekta wylosowane i spieniężone . . . . .	1.100	14	1.100	14	—	—
		<b>b) Przenośne.</b>						
	2	Efekta wydane do winkulacyi . . . . .	700	—	700	—	—	—
	3	Gotówka wydana na zakupno efektów . . . . .	1.462	31	1.462	31	—	—
		Suma wszystkich wydatków . . . . .	3.262	45	3.262	45	—	—
	4	<b>c) Zapas z końcem roku 1880. w efektach . . . . .</b>	—	—	61.200	14	—	—
					64.462	59		

**z końcem roku 1880.**

		Stan bierny . . . . .	Szczegół	Ogół
			—	—
		<b>Czysty stan czynny . . . . .</b>	—	61.200 14
		<b>Zgodnie ze sumą stanu czynnego . . . . .</b>	—	61.200 14

# obrotowy.

		<b>a) Rzeczywiste.</b>				
I.	1	Dożywocia inwalidów polskich (patrz wyk. na str. 54).	3.350	—	3.350	—
	2	Gotówka wydana do majątku zarodowego . . . . .	362	17	362	17
	3	Wydatki rozmaite (portorya) . . . . .	—	80	—	80
		Suma wydatków rzeczywistych . . . . .	3.712	97	3.712	97
		<b>b) Przenośne.</b>				
	4	Gotówka wydana na tymczasową lokacyę w Kasie oszczęd.	3.654	—	3.654	—
	5	Spieniężone książeczki gal. Kasy oszczędności . . . . .	3.654	—	3.654	—
		Suma wszystkich wydatków . . . . .	11.020	97	11.020	97
		<b>c) Zapas z końcem roku 1880. w gotówce . . . . .</b>	—	—	232	44 1/2
					11.253	41 1/2

**z końcem roku 1880.**

		Stan bierny . . . . .	Szczegół	Ogół
			—	—
		<b>Czysty stan czynny . . . . .</b>	—	232 44 1/2

## Wykaz szczegółowy wsparć dożywotnich.

		Należytość		Uiszczenie		Zaległość	
		zł.	ct.	zł.	ct.	zł.	ct.
1	Breański Feliks . . . . .	400	—	400	—	—	—
2	Bułharyn Jerzy . . . . .	400	—	400	—	—	—
3	Dąbrowski Kajetan i Młodecki Jan Nep. . . . .	300	—	300	—	—	—
4	Jarmiński Stanisław . . . . .	300	—	300	—	—	—
5	Kotarasiński Antoni i Paszkiewicz Karol Czesław . . . . .	300	—	300	—	—	—
6	Masłowski Dyonizy . . . . .	300	—	300	—	—	—
7	Nabielak Ludwik . . . . .	300	—	300	—	—	—
8	Neuburg Ignacy (za jedno półroczce) . . . . .	150	—	150	—	—	—
9	Orzelski Aleksander . . . . .	300	—	300	—	—	—
10	Poniński Henryk, hr. . . . .	300	—	300	—	—	—
11	Strzyżowski Piotr . . . . .	300	—	300	—	—	—
	Suma . . . . .	3.350	—	3 350	—	—	—

### U w a g a.

Powstałe przy poz. 8 intercalare w kwocie 150 zł. przeniesiono wraz z zapasem początkowym w gotówce do majątku zarodowego, w myśl odnośnego listu fundacyjnego, celem pomnżenia tegoż majątku przez zakupno efektów. (Patrz poz. 2 wydatków majątku obrotowego i poz. 2 dochodów majątku zarodowego).



RECORD OF INVESTIGATION

<p>10-15-54</p>	<p>10-15-54</p>	<p>10-15-54</p>	<p>10-15-54</p>	<p>10-15-54</p>
<p>10-15-54</p>	<p>10-15-54</p>	<p>10-15-54</p>	<p>10-15-54</p>	<p>10-15-54</p>
<p>10-15-54</p>	<p>10-15-54</p>	<p>10-15-54</p>	<p>10-15-54</p>	<p>10-15-54</p>
<p>10-15-54</p>	<p>10-15-54</p>	<p>10-15-54</p>	<p>10-15-54</p>	<p>10-15-54</p>
<p>10-15-54</p>	<p>10-15-54</p>	<p>10-15-54</p>	<p>10-15-54</p>	<p>10-15-54</p>
<p>10-15-54</p>	<p>10-15-54</p>	<p>10-15-54</p>	<p>10-15-54</p>	<p>10-15-54</p>
<p>10-15-54</p>	<p>10-15-54</p>	<p>10-15-54</p>	<p>10-15-54</p>	<p>10-15-54</p>
<p>10-15-54</p>	<p>10-15-54</p>	<p>10-15-54</p>	<p>10-15-54</p>	<p>10-15-54</p>
<p>10-15-54</p>	<p>10-15-54</p>	<p>10-15-54</p>	<p>10-15-54</p>	<p>10-15-54</p>

Dochody.

## Fundusz szkół ludowych z roku 1872.

Rubryka	Pozycja	Poszczególnienie	Należytość		Uiszczenie		Należytość pozostała z końcem roku 1880.	
			zł.	ct.	zł.	ct.	zł.	ct.
<b>A) Majątek</b>								
<b>a) Rzeczywiste.</b>								
	1	Efekta zakupione . . . . .	1.300	95	1.300	95	—	—
	2	Gotówka przeniesiona z majątku obrotowego . . . . .	253	73 1/2	253	73 1/2	—	—
		Suma dochodów rzeczywistych . . . . .	1.554	68 1/2	1.554	68 1/2	—	—
<b>b) Przenośne.</b>								
	3	Gotówka otrzymana za spieniężone efekta . . . . .	1.100	—	1.100	—	—	—
	4	Efekta odebrane z winkulacyi . . . . .	1	100	1	100	—	—
		Suma wszystkich dochodów . . . . .	3.754	68 1/2	3.754	68 1/2	—	—
		<b>c) Zapas z początkiem roku 1880. w efektach . . . . .</b>	—	—	95.200	—	—	—
					98.954	68 1/2		

### Stan majątku zarodowego

Stan czynny.	Szczegół		O g ó ł	
	zł.	ct.	zł.	ct.
Zapas kasy: w gotówce . . . . .	—	— 1/2	—	—
w efektach:				
a) 6% obligacye pożyczki krajowej z roku 1873. . . . .	83.100	—	—	—
b) 6% listy zastawne gal. Banku hipotecznego . . . . .	12.300	—	—	—
c) 5% książeczka gal. Kasy oszczędności . . . . .	—	95	95.400	95 1/2
Suma stanu czynnego . . . . .			98.400	95 1/2

# Zamknięcie rachunku za rok 1880.

**Wydatki.**

Rubryka	Pozycja	Poszczególne	Należytość		Uiszczenie		Należytość pozostała z końcem roku 1880.	
			zł.	ct.	zł.	ct.	zł.	ct.
<b>zarodowy.</b>								
		<b>a) Rzeczywiste.</b>						
	1	Efekta wylosowane i spieniężone . . . . .	1.100	—	1.100	—	—	—
		<b>b) Przenośne.</b>						
	2	Gotówka wydana na zakupno efektów . . . . .	1.353	73	1.353	73	—	—
	3	Efekta wydane do winkulacyi . . . . .	1.100	—	1.100	—	—	—
		Suma wszystkich wydatków . . . . .	3.553	73	3.553	73	—	—
		<b>c) Zapas z końcem r. 1880.:</b>						
		a) w gotówce . . . . . zł. — 1/2 ct.						
		b) w efektach . 95.400 „ 95 — „	—	—	95.400	95 1/2	—	—
					98.954	68 1/2		

**z końcem roku 1880.**

		Szczegół	O g ó ł
	<b>Stan bierny.</b>	—	—
	<b>Czysty stan czynny</b>	—	95.400 95 1/2
	<b>Zgodnie ze sumą stanu czynnego</b>	—	95.400 95 1/2



Dochody.

## Fundusz szkół ludowych z roku 1872.

Rubryka	Pozycja	Poszczególnienie	Należytość		Uiszczenie		Należytość pozostała z końcem roku 1880.	
			zł.	ct.	zł.	ct.	zł.	ct.
			<b>B) Majątek</b>					
I.	1	<b>a) Rzeczywiste.</b>						
		Odsetki od efektów:						
		a) od 6% obligacyj pożyczki krajowej z roku 1873 . . . . . 5.040 zł. — ct. b) 6% listów zastaw. Banku hip. 678 „ — „	5.718	—	5.718	—	—	—
		<b>b) Przenośne.</b>	—	—	—	—	—	
		<b>c) Zapas z początkiem roku 1880. w gotówce</b>	—	—	7.943	68 <sup>1</sup> / <sub>2</sub>	—	—
					<u>13.661</u>	<u>68<sup>1</sup>/<sub>2</sub></u>		
			<b>Stan majątku obrotowego</b>					
					<b>Szczegół</b>		<b>O g ó ł</b>	
			<b>Stan czynny.</b>					
		Zapas kasowy w gotówce . . . . .			—	—	5.523	45
		<b>Czysty stan bierny</b> . . . . .			—	—		655
		Zgodnie ze sumą stanu biernego . . . . .			—	—	5.530	—

# Zamknięcie rachunku za rok 1880.

**Wydatki.**

Rubryka	Pozycja	Poszczególnienie	Należytość		Uiszczenie		Należytość pozostała z końcem roku 1880.	
			zł.	ct.	zł.	ct.	zł.	ct.
<b>obrotowy.</b>								
<b>a) Rzeczywiste.</b>								
I.	1	Zasiłki dla gmin na cele szkolne . . . . .	13.060	—	7.530	—	5.530	—
II.	2	Należytość rządowa, 5. rata . . . . .	354	50	354	50	—	—
III.	3	Gotówka wydana do majątku zarodowego . . . . .	253	73½	253	73½	—	—
Suma wydatków rzeczywistych . . . . .			13.668	23½	8.138	23½	5.530	—
<b>b) Przenośne . . . . .</b>								
c) Zapas z końcem roku 1880. w gotówce . . . . .			—	—	5.523	45	—	—
					13.661	68½		

z końcem roku 1880.

		Szczegół		Ogół
<b>Stan bierny.</b>				
Należytości bierne . . . . .		—	—	5.530
Suma stanu biernego		—	—	5.530

**Dochody.**

**Fundusz Wincentego Łódzia Ponińskiego.**

Rubryka	Pozycja	Poszczególnienie	Należytość		Uiszczenie		Należytość pozostała z końcem roku 1880.	
			zł.	ct.	zł.	ct.	zł.	ct.
			<b>A) Majątek</b>					
		<b>a) Rzeczywiste.</b>						
	1	Efekta zakupione . . . . .	6.600	—	6.600	—	—	—
	2	Gotówka przeniesiona z majątku obrotowego . . . . .	5	42	5	42	—	—
		Suma dochodów rzeczywistych	6.605	42	6.605	42	—	—
		<b>b) Przenośne.</b>						
	3	Gotówka za spieniężone efekta . . . . .	6.526	81	6.526	81	—	—
	4	Efekta odebrane z winkulacyi . . . . .	6.600	—	6.600	—	—	—
		Suma wszystkich dochodów	19.732	23	19.732	23	—	—
		<b>c) Zapas z początkiem roku 1880. w efektach . . . . .</b>	—	—	53.067	33	—	—
					72.799	56		
			<b>Stan majątku zarodowego</b>					
		<b>Stan czynny.</b>			<b>Szczegół</b>		<b>Ogół</b>	
		Zapas kasowy w efektach:						
		a) obligacye indemnizacyjne . . . . .			53.400	—	—	—
		b) książeczka galicyjskiej Kasy oszczędności . . . . .			48	02	53.448	02
		Suma stanu czynnego			—	—	53.448	02
			<b>B) Majątek</b>					
		<b>a) Rzeczywiste.</b>						
I.	1	Odsetki od efektów:						
		a) od obligacyj indemnizacyjnych 2.512 zł. 50 <sup>1</sup> / <sub>2</sub> ct.	2.570	36 <sup>1</sup> / <sub>2</sub>	2.570	36 <sup>1</sup> / <sub>2</sub>	—	—
		b) od książeczek Kasy oszczędn. 57 „ 86 „						
		<b>b) Przenośne.</b>						
	2	Tymczasowa lokacya w książ. Kasy oszczędn. (efekta)	2.546	06	2.546	06	—	—
	3	„ „ „ „ „ „ (gotówka)	2.532	07	2.532	07	—	—
		Suma wszystkich dochodów	7.648	49 <sup>1</sup> / <sub>2</sub>	7.648	49 <sup>1</sup> / <sub>2</sub>	—	—
		<b>c) Zapas z początkiem roku 1880. w efektach . . . . .</b>	—	—	1.273	96	—	—
					8.922	45 <sup>1</sup> / <sub>2</sub>		
			<b>Stan majątku obrotowego</b>					
		<b>Stan czynny.</b>			<b>Szczegół</b>		<b>Ogół</b>	
		Zapas kasowy a) w gotówce . . . . .			—	— <sup>1</sup> / <sub>2</sub>	—	—
		b) w książeczce Kasy oszczędności . . . . .			1.287	95	1.287	95 <sup>1</sup> / <sub>2</sub>
		Suma stanu czynnego			—	—	1.287	95 <sup>1</sup> / <sub>2</sub>



# Zamknięcie rachunku za rok 1880.

**Wydatki.**

Rubryka	Pozycja	Poszczególnienie	Należytość		Uiszczenie		Należytość pozostała z końcem roku 1880.	
			zł.	ct.	zł.	ct.	zł.	ct.
<b>zarodowy.</b>								
		<b>a) Rzeczywiste.</b>						
	1	Efakta wylosowane i spieniężone . . . . .	6.219	31	6.219	31	—	—
		<b>b) Przenośne.</b>						
	2	Gotówka wydana na zakupno efektów . . . . .	6.532	23	6.532	23	—	—
	3	Efakta wydane do winkulacyi . . . . .	6.600	—	6.600	—	—	—
		Suma wszystkich wydatków	19.351	54	19.351	54	—	—
		<b>c) Zapas z końcem roku 1880. w efektach . . . . .</b>	—	—	53.448	02	—	—
					72.799	56		

z końcem roku 1880.

			Szczegół	Ogół
		<b>Stan bierny . . . . .</b>	—	—
		<b>Czysty stan czynny . . . . .</b>	—	53.448 02
		<b>Zgodnie ze sumą stanu czynnego . . . . .</b>	—	53.448 02

# obrotowy.

		<b>a) Rzeczywiste.</b>				
I.	1	Premie dla czeladzi . . . . .	2.520	—	2.520	—
II.	2	Koszta losowania . . . . .	20	77	20	77
III.	3	" insercyjne i inne drobne wydatki . . . . .	10	18	10	18
	4	Gotówka przeniesiona do majątku zarodowego . . . . .	5	42	5	42
		Suma wydatków rzeczywistych	2.556	37	2.556	37
		<b>b) Przenośne.</b>				
	5	Lokacya tymczasowa w ksiąz. Kasy oszcz. (gotówka)	2.546	06	2.546	06
	6	" " " " " " (efekta)	2.532	07	2.532	07
		Suma wszystkich wydatków	7.634	50	7.634	50
		<b>c) Zapas z końcem r. 1880 w gotówce — zł. — ct.</b>			1.287	95 1/2
		w efektach 1.287 „ 95 „	—	—	—	—
					8.922	45 1/2

z końcem roku 1880.

			Szczegół	Ogół
		<b>Stan bierny . . . . .</b>	—	—
		<b>Czysty stan czynny . . . . .</b>	—	1.287 95 1/2
		<b>Zgodnie ze sumą stanu czynnego</b>	—	1.287 95 1/2



# Zamknięcie rachunku za rok 1880.

Wydatki.

Rubryka	Pozycja	Poszczególnienie	Należytość		Uiszczenie		Należytość pozostała z końcem roku 1880.	
			zł.	ct.	zł.	ct.	zł.	ct.
<b>zarodowy.</b>								
<b>a) Rzeczywiste.</b>								
1		Spieniężona książeczka Kasy oszczędności . . . . .	68	91	68	91	—	—
2		Koszta ostemplowania aktu fundacyjnego . . . . .	3	—	—	—	3	—
Suma wydatków rzeczywistych			71	91	68	91	3	—
<b>b) Przenośne.</b>								
3		Gotówka wydana na zakupno efektów . . . . .	933	35	933	35	—	—
4		Efekta wydane do winkulacyi . . . . .	1.400	—	1.400	—	—	—
Suma wszystkich wydatków			2.405	26	2.402	26	3	—
<b>c) Zapas z końcem roku 1880. w efektach . . . . .</b>			—	—	20.147	74	—	—
					22.550	—		

z końcem roku 1880.

Stan bierny.		Szczegół		Ogół
1	Należytość bierna . . . . .	—	—	3 —
2	Czysty stan czynny . . . . .	—	—	20.144 74
Zgodnie ze sumą stanu czynnego . . . . .		—	—	20.147 74

**Uwaga.** Fundacya ta nie weszła jeszcze w życie.





# Zamknięcie rachunku za rok 1880.

Wydatki.

Rubryka	Pozytywa	Poszczególne	Należytość		Uiszczzenie		Należytość pozostała z końcem roku 1880.	
			zł.	ct.	zł.	ct.	zł.	ct.
<b>zarodowy</b>								
<b>a) Rzeczywiste.</b>								
1		Spieniężona książeczka Kasy oszczędności . . . . .	32	95	32	95	—	—
2		Koszta ostemplowania aktu fundacyjnego . . . . .	3	—	—	—	3	—
		Suma wydatków rzeczywistych . . . . .	35	95	32	95	3	—
<b>b) Przenośne.</b>								
3		Gotówka wydana na zakupno efektów . . . . .	397	37	397	37	—	—
4		Efekta do winkulacyi . . . . .	300	—	300	—	—	—
		Suma wszystkich wydatków . . . . .	733	32	730	32	3	—
<b>c) Zapas z końcem roku 1880. :</b>								
		w gotówce — zł. 01 ct.	—	—	—	—	—	—
		w efektach 8.248 „ 16 „	—	—	8.248	17	—	—
					8.978	49		

z końcem roku 1880.

		Szczegół		O g ó ł
<b>Stan bierny.</b>				
1	Należytość bierna . . . . .	—	—	3 —
2	<b>Czysty stan czynny . . . . .</b>	—	—	<b>8.245 17</b>
	Zgodnie ze sumą stanu czynnego . . . . .	—	—	8.248 17

Uwaga. Fundacya ta nie weszła jeszcze w życie.

# Dochody. Fundusz ś. p. Maryi de Prez Jędrzejowiczowej.

Rubryka	Pozycja	Poszczególnienie	Należytość		Uiszczenie		Należytość pozostała z końcem roku 1880.		
			zł.	ct.	zł.	ct.	zł.	ct.	
		<b>A) Majątek</b>							
		<b>Dochody</b>	—	—	—	—	—	—	
		<b>Zapas z początkiem roku 1880:</b>							
		a) w gotówce . . . . .	—	zł. — <sup>1</sup> / <sub>2</sub> ct.					
		b) w efektach . . . . .	6.698	" 03 "			6.698 03 <sup>1</sup> / <sub>2</sub>	—	
			—	—	—	—	—	—	
		<b>Stan majątku zarodowego</b>							
		<b>Stan czynny.</b>			<b>Szczegół</b>		<b>Ogół</b>		
1		Zapas kasowy a) w gotówce . . . . .	—	—	—	—	00 <sup>1</sup> / <sub>2</sub>		
		b) w efektach:							
2		6% listy hipoteczne . . . . .	6.600	—	—	—	—		
3		książeczka galicyjskiej Kasy oszczędności . . . . .	98	03	6.698	03	03		
		<b>Suma stanu czynnego</b>	—	—	—	—	6.698 03 <sup>1</sup> / <sub>2</sub>		
			—	—	—	—	—		
		<b>B) Majątek</b>							
		<b>a) Rzeczywiste.</b>							
1.		Odsetki od 6% listów hipotecznych . . . . .	396	—	396	—	—	—	
		<b>b) Przenośne</b>	—	—	—	—	—	—	
		<b>Suma dochodów</b>	396	—	396	—	—	—	
			—	—	—	—	—		
		<b>L. W. 14.805/1881.</b>							



# Zamknięcie rachunku za rok 1880.

## Wydatki.

Rubryka	Pozycja	Poszczególne	Należyłość		Uiszczenie		Należyłość pozostała z końcem roku 1880.	
			zł.	ct.	zł.	ct.	zł.	ct.
<b>zarodowy.</b>								
		<b>Wydatki</b>	—	—	—	—	—	—
		Zapas z końcem roku 1880:						
		a) w gotówce . . . . .	—	zł. — <sup>1</sup> / <sub>2</sub> ct.				
		b) w efektach . . . . .	6.698	03		6.698	03 <sup>1</sup> / <sub>2</sub>	

z końcem roku 1880.

		Stan bierny	Szczegół	Ogół
			—	—
		Czysty stan czynny . . . . .	—	6.698 03 <sup>1</sup> / <sub>2</sub>
		Zgodnie ze sumą stanu czynnego	—	6.698 03 <sup>1</sup> / <sub>2</sub>

# obrotowy.

		<b>a) Rzeczywiste.</b>					
I.		Dożywocia czteru wiekowych kobiet . . . . .	396	—	396	—	—
		<b>b) Przenośne</b>	—	—	—	—	—
		Suma wydatków . . . . .	396	—	396	—	—



# Zamknięcie rachunku za rok 1880.

**Wydatki.**

Rubryka	Pozycja	Poszczególne	Należytość		Uiszczenie		Należytość pozostała z końcem roku 1880.	
			zł.	ct.	zł.	ct.	zł.	ct.
		a) Rzeczywiste . . . . .	—	—	—	—	—	—
		b) Przenośne.						
		Gotówka na zakupno książeczek gal. Kasy oszczędności	1.989	26	1.989	26	—	—
		Suma wszystkich wydatków	1.989	26	1.989	26	—	—
		c) Zapas z końcem roku 1880. w efektach . . .	—	—	21.210	54	—	—
					23.199	80		

z końcem roku 1880.

	Szczegół	Ogół
Stan bierny . . . . .	—	—
Czysty stan czynny . . . . .	—	21.210 54

Z porównania stanu z końcem roku 1880. . . . . 21.210 zł. 54 ct.  
ze stanem wykazany „ „ 1879. . . . . 20.188 „ 65 „  
okazuje się **przyrost** majątku w ciągu roku 1880. o . . . 1.021 zł. 89 ct.



Dochody. Fundusz budowy nowego szpitalu w Krakowie.

Rubryka	Pozycja	Poszczególnienie	Należytość		Uiszczenie		Należytość pozostała z końcem roku 1880.	
			zł.	ct.	zł.	ct.	zł.	ct.
I.	1	Dotacya od majątku zarodowego szpitalu św. Łazarza . . . . .	18.584	29	18.584	29	—	—
II.	2	Taksy od muzyk szynkowych . . . . .	231	07 1/2	231	07 1/2	—	—
III.	3	Rozmaite . . . . .	3.189	73	3.189	73	—	—
<b>Suma dochodów</b>			<b>22.005</b>	<b>09 1/2</b>	<b>22.005</b>	<b>09 1/2</b>	—	—

L. W. 42.491/1881.

# Zamknięcie rachunku za rok 1880.

## Wydatki.

Rubryka	Pozycyi	Poszczególnienie	Należytość		Uiszczenie		Należytość pozostała z końcem roku 1880.	
			zł.	ct.	zł.	ct.	zł.	ct.
		<b>A. Wydatki wspólne.</b>						
I.		<b>Płace</b> . . . . .	—	—	—	—	—	—
II.	1	<b>Remuneracye i zapomogi.</b> . . . . .	2.454	48	2.454	48	—	—
III.	2	<b>Koszta podróży</b> . . . . .	203	26	203	26	—	—
IV.	3	<b>Koszta kancelaryjne</b> . . . . .	56	98	56	98	—	—
		<b>Suma wydatków wspólnych</b>	2.714	72	2.714	72	—	—
V.		<b>B. Koszta budowy oddziału chorych.</b>						
	4	Komitet budowy, kredyt na koszta budowy . . . . .	4.791	13	4.791	13	—	—
VI.		<b>C. Koszta budowy oddziału obłąkanych.</b>						
	5	Komitet budowy, kredyt na koszta budowy . . . . .	1.097	15	1.097	15	—	—
VII.		<b>D. Koszta budowy domu gospodarczego (ekonomicznego).</b>						
	6	Kierownik za plany i prowadzenie budowy . . . . . 556 zł. — ct.						
	7	Komitet administracyjny, kredyt na cele budowy . . . . . 12.846 „ 10 <sup>1</sup> / <sub>2</sub> „	13.402	10 <sup>1</sup> / <sub>2</sub>	13.402	10 <sup>1</sup> / <sub>2</sub>	—	—
		<b>Suma wydatków</b>	22.005	09 <sup>1</sup> / <sub>2</sub>	22.005	09 <sup>1</sup> / <sub>2</sub>	—	—

Dochody.

Fundacya Sandecka „Dom roboczy“.

Rubryka	Pozycja	Poszczególnienie	Należytość		Uiszczenie		Należytość pozostała z końcem roku 1880.			
			zł.	ct.	zł.	ct.	zł.	ct.		
			<b>Majątek</b>							
			<b>a) Rzeczywiste.</b>							
1		Efekta zakupione . . . . .	1.501	15	1.501	15	—	—		
2		Odsetki od efektów:								
		a) od obligacyj indemnizacyjnych 463 zł. 49 <sup>1</sup> / <sub>2</sub> ct.								
		b) od 4 <sup>o</sup> / <sub>o</sub> i 5 <sup>o</sup> / <sub>o</sub> listów zast. kred. 38 „ 33 „								
		c) od 6 <sup>o</sup> / <sub>o</sub> „ „ hipot. 138 „ — „								
		d) od książeczki Kasy oszczędn. 14 „ 84 „	654	66 <sup>1</sup> / <sub>2</sub>	654	66 <sup>1</sup> / <sub>2</sub>	—	—		
		Suma dochodów rzeczywistych	2.155	81 <sup>1</sup> / <sub>2</sub>	2.155	81 <sup>1</sup> / <sub>2</sub>	—	—		
			<b>b) Przenośne.</b>							
3		Gotówka uzyskana za spieniężone efekta . . . . .	842	87	842	87	—	—		
4		Efekta odebrane z winkulacyi . . . . .	400	—	400	—	—	—		
		Suma wszystkich dochodów	3.398	68 <sup>1</sup> / <sub>2</sub>	3.398	68 <sup>1</sup> / <sub>2</sub>	—	—		
			<b>c) Zapas z początkiem roku 1880:</b>							
		a) w gotówce . . . . . 17 zł. 50 <sup>1</sup> / <sub>2</sub> ct.	—	—	—	—	—	—		
		b) w efektach . . . . . 12.916 „ 04 „	—	—	12.933	54 <sup>1</sup> / <sub>2</sub>	—	—		
					16.332	23				
			<b>Stan majątku zarodowego</b>							
			<b>Stan czynny.</b>							
			<b>Szczegół</b>		<b>Ogół</b>					
1		Zapas kasowy:								
		a) w gotówce . . . . .	—	—	—	—	20	83		
		b) w efektach:								
2		4 <sup>o</sup> / <sub>o</sub> listy zastawne galic. Towarzystwa kredytowego ziemskiego . . . . .	500	—	—	—	—	—		
3		5 <sup>o</sup> / <sub>o</sub> „ „ „ „ „ „ „ „ . . . . .	1.000	—	—	—	—	—		
4		5 <sup>o</sup> / <sub>o</sub> obligacye indemnizacyjne „ „ „ „ . . . . .	9.810	—	—	—	—	—		
5		6 <sup>o</sup> / <sub>o</sub> listy zastawne Banku hipotecznego . . . . .	2.200	—	—	—	—	—		
6		książeczka galicyjskiej Kasy oszczędności . . . . .	64	32	—	—	13.574	32		
		Suma stanu czynnego . . . . .	—	—	—	—	13.595	15		
			<b>L. W. 14.983/1881.</b>							



# Zamknięcie rachunku za rok 1880.

Wydatki.

Rubryka	Pozytywa	Poszczególności	Należytość		Uiszczenie		Należytość pozostała z końcem roku 1880.	
			zł.	ct.	zł.	ct.	zł.	ct.
<b>zarodowy.</b>								
<b>a) Rzeczywiste.</b>								
1		Efakta wylosowane i spieniężone . . . . .	842	87	842	87	—	—
2		Wydatki rozmaite . . . . .	—	84	—	84	—	—
Suma wydatków rzeczywistych			843	71	843	71	—	—
<b>b) Przenośne.</b>								
3		Gotówka wydana na zakupno efektów . . . . .	1.493	37	1.493	37	—	—
4		Efakta wydane do winkulacyi . . . . .	400	—	400	—	—	—
Suma wszystkich wydatków			2.737	08	2.737	08	—	—
<b>c) Zapas z końcem roku 1880:</b>								
a) w gotówce . . . . . 20 zł. 83 ct.			—	—	13.595	15	—	—
b) w efektach . . . . . 13.574 „ 32 „			—	—	—	—	—	—
					16.332	23		

z końcem roku 1880.

		Szczegół		Ogół
Stan bierny . . . . .		—	—	—
Czysty stan czynny . . . . .		—	—	13.595 15
Zgodnie ze sumą stanu czynnego . . . . .		—	—	13.595 15

**U w a g a.**

Dopóki fundacya na założenie „Domu roboczego“ w Sączu nie będzie mogła wejść w życie, powiększa się majątek zarodowy kapitalizowaniem wszelkiej rozporządzalnej gotówki.

Dochody.

# Fundusz budowy kaplicy w Dublanach.

Rubryka	Pozycja	Poszczególnienie	Należytość		Uiszczenie		Należytość pozostała z końcem roku 1880.	
			zł.	ct.	zł.	ct.	zł.	ct.
		<b>Rzeczywiste.</b>						
	1	Z funduszu krajowego . . . . .	1.881	10	1.881	10	—	—
		Suma dochodów rzeczywistych .	1.881	10	1.881	10	—	—
		<b>Stan czynny —</b>						

# Zamknięcie rachunku za rok 1880.

Wydatki.

Rubryka	Pozycya	Poszczególnienie	Należytość		Uiszczenie		Należytość pozostała z końcem roku 1880.	
			zł.	ct.	zł.	ct.	zł.	ct.
		<b>Rzeczywiste.</b>						
	1	Reszta należytości przedsiębiorcy budowy . . . .	391	10	391	10	—	—
	2	Zwrot funduszowi budowy laboratorium chemicznego za zużyty materiał do budowy kaplicy . . . .	1.490	—	1.490	—	—	—
		Suma wydatków rzeczywistych . . . .	1.881	10	1.881	10	—	—

**Stan bierny —**

### Wyjaśnienia.

Fundusz ten wyczerpał się zupełnie jeszcze w ciągu roku 1879, a wedle uchwały Wydziału krajowego z dnia 13 Stycznia 1880 r. L. 49.184/79 wszelki niedobór ma być pokryty z funduszu dyspozycyjnego funduszu krajowego.

Koszta budowy tej kaplicy wynosiły w roku 1878 . . . .	3.374	zł.	38	ct.
„ 1879 . . . .	4.182	„	91	„
„ 1880 . . . .	1.881	„	10	„

Razem po koniec roku 1880 . . . . 9.438 zł. 39 ct.



# Dochody. Fundusz budowy laboratorium chem. w Dublinach.

Rubryka	Pozycja	Poszczególnienie	Należyłość		Uiszczenie		Należyłość pozostała z końcem roku 1880.	
			zł.	ct.	zł.	ct.	zł.	ct.
		<b>a) Rzeczywiste.</b>						
	1	Od funduszu krajowych szkół rolniczych w Dublinach, zwrot wydatków zastępczo z funduszu budowy poniesionych . . . . .	2.103	19	2.103	19	—	—
	2	Od funduszu krajowego, zwrot jak wyżej . . . . .	100	—	100	—	—	—
	3	Od Grodzkiego, nauczyciela, zwrot zaliczki. . . . .	90	—	90	—	—	—
	4	Od funduszu budowy kaplicy, za materiały budowlane . . . . .	1.490	—	1.490	—	—	—
	5	Od funduszu szkoły parobków, zwrot za utrzymanie uczniów w roku 1877 (Uchwała W. Sejmu z d. 24 Lipca 1880) . . . . .	531	92	531	92	—	—
	6	Odsetki od chwilowej lokacyi . . . . .	248	44	248	44	—	—
	7	Zakupione książeczki Kasy oszczędności . . . . .	3.693	19	3.693	19	—	—
		Suma dochodów rzeczywistych	8.256	74	8.256	74	—	—
		<b>b) Przenośne.</b>						
	8	Gotówka za sprzedane efekta . . . . .	6.014	36	6.014	36	—	—
		Suma wszystkich dochodów .	14.271	10	14.271	10	—	—
		<b>c) Zapas z początkiem roku 1880 w książeczkach gal. Banku kredytowego . . . . .</b>	—	—	2.321	17	—	—
					16.592	27		

## Rachunek materia-

1	Wartość materiałów odebranych od gal. Towarzystwa gospodarskiego . . . . .	6.435	32	6.435	32	—	—
	Suma . . . . .	6.435	32	6.435	32	—	—

## Stan majątku

S t a n c z y n n y		Szczegół		O g ó ł	
1	Zapas kasowy w gotówce . . . . .	5.764	—	—	—
2	Wartość materiałów pozostałych . . . . .	4.945	32	10.709	32
	Suma stanu czynnego . . . . .	—	—	10.709	32

# Zamknięcie rachunku za rok 1880.

**Wydatki.**

Rubryka	Pozycja	Poszczególnienie	Należytość		Uiszczenie		Należytość pozostała z końcem roku 1880.	
			zł.	ct.	zł.	ct.	zł.	ct.
		<b>a) Rzeczywiste.</b>						
	1	Funduszowi krajow. szkół rolniczych w Dublinach, na wydatki nadzwyczajne tychże szkół (Uchwała W. Sejmu z dnia 24. Lipca 1880)	1.120	72	1.120	72	—	—
	2	Efekta sprzedane	6.014	36	6.014	36	—	—
		Suma wydatków rzeczywistych	7.135	08	7.135	08	—	—
		<b>b) Przenośne.</b>						
	3	Gotówka na zakupno książeczek gal. Kasy oszczędności	3.693	19	3.693	19	—	—
		Suma wszystkich wydatków	10.828	27	10.828	27	—	—
		<b>c) Zapas z końcem roku 1880. w gotówce</b>	—	—	5.764	—	—	—
					16.592	27		

## 1 ó w b u d o w l a n y c h .

	1	Materyały sprzedane funduszowi budowy kaplicy, w wartości	1.490	—	1.490	—	—	—
	2	Wartość materyałów pozostałych z końcem roku 1880	4.945	32	4.945	32	—	—
		Suma	6.435	32	6.435	32	—	—

**z końcem roku 1880.**

		Szczegół	O g ó ł
	<b>Stan bierny</b>	—	—
	<b>Czysty stan czynny</b>	—	10.709 32
	Zgodnie ze sumą stanu czynnego	—	10.709 32

## Wyjaśnienia.

W roku 1880. wyrównano wszystkie pretensye uwidocznione w akcie do L. W. 47.869/79 (patrz wyjaśnienia do zamknięcia rachunku za r. 1879). Wydatek wykazany pod poz. 1 w kwocie 1.120 zł. 72 ct. uskuteczniiony został w myśl uchwały W. Sejmu z dnia 24. Lipca 1880. na nadzwyczajne potrzeby szkół rolniczych w Dublinach. — Zapas gotowizny został użyty w roku 1881. na cele wskazane uchwałami W. Sejmu z 24. Lipca 1880. i 24. Października 1881.

**Dochody. Fundacja dla obłąkanych wyzdrowieńców**

Rubryka	Pozycja	Poszczególnienie	Należytość		Uiszczenie		Należytość pozostała z końcem roku 1880.	
			zł.	ct.	zł.	ct.	zł.	ct.
		<b>a) Rzeczywiste.</b>						
1	Odsetki od efektów:							
	a) od obligacyj indemnizacyjnych	63 zł. 78 <sup>1</sup> / <sub>2</sub> ct.						
	b) „ książeczek Kasy oszczędn.	15 „ 28 „	79	06 <sup>1</sup> / <sub>2</sub>	79	06 <sup>1</sup> / <sub>2</sub>	—	—
2	Zakupione książeczki Kasy oszczędności . . . . .		98	73	98	73	—	—
	Suma dochodów rzeczywistych		177	79 <sup>1</sup> / <sub>2</sub>	177	79 <sup>1</sup> / <sub>2</sub>	—	—
		<b>b) Przenośne.</b>						
3	Gotówka otrzymana za spieniężoną książeczkę Kasy oszczędności . . . . .		63	78	63	78	—	—
	Suma wszystkich dochodów . . . . .		241	57 <sup>1</sup> / <sub>2</sub>	241	57 <sup>1</sup> / <sub>2</sub>	—	—
	<b>c) Zapas z początkiem roku 1880. w efektach . . . . .</b>		—	—	1.509	74	—	—
					1.751	31 <sup>1</sup> / <sub>2</sub>		

**Stan majątku**

**Stan czynny.**

		Szczegół		Ogół	
1	Zapas kasowy:				
	a) w gotówce . . . . .	—	—	—	— <sup>1</sup> / <sub>2</sub>
	b) w efektach:				
2	5% obligacje indemnizacyjne . . . . .	1.350	—	—	—
3	książeczki Kasy oszczędności . . . . .	194	69	1.544	69
	Suma stanu czynnego . . . . .	—	—	1.544	69 <sup>1</sup> / <sub>2</sub>



# Teresy z hr. Stadnickich hr. Weissenwolf.

Wydatki.

Rubryka	Pozycya	Poszczególnienie	Należytość		Uiszczenie		Należytość pozostała z końcem roku 1880.	
			zł.	ct.	zł.	ct.	zł.	ct.
		<b>a) Rzeczywiste.</b>						
1		Zwrot należności prawnej . . . . .	42	11	42	11	—	—
2		„ kosztów stemplowych . . . . .	2	—	2	—	—	—
3		Spieniężona książeczka Kasy oszczędności . . . . .	63	78	63	78	—	—
		Suma wydatków rzeczywistych	107	89	107	89	—	—
		<b>b) Przenośne.</b>						
4		Gotówka wydana na zakupno książeczek Kasy oszczędności . . . . .	98	73	98	73	—	—
		Suma wszystkich wydatków	206	62	206	62	—	—
		<b>c) Zapas z końcem roku 1880:</b>						
		a) w gotówce . . . . .	—	zł. — <sup>1</sup> / <sub>2</sub> ct.	—	—	—	—
		b) w efektach . . . . .	1.544	„ 69 „	—	—	1.544	69 <sup>1</sup> / <sub>2</sub>
							1.751	31 <sup>1</sup> / <sub>2</sub>

z końcem roku 1880.

S t a n b i e r n y		Szczegół	O g ó ł
		—	—
	Czysty stan czynny . . . . .	—	1.544 69 <sup>1</sup> / <sub>2</sub>
	Zgodnie ze sumą stanu czynnego	—	1.544 69 <sup>1</sup> / <sub>2</sub>

## Wyjaśnienia.

Fundacyi tej celem jest w myśl aktu fundacyjnego do L. W. 61.867/1878. coroczne udzielanie dochodów z odsetek majątku zarodowego „najpotrzebniejszemu z tych, którzy odzyskawszy zdrowie wychodzą w odnośnym roku ze szpitala dla obłąkanych we Lwowie (względnie na Kulparkowie) lub w Krakowie i zostają bez sposobu do życia“.

Przedewszystkiem spłacono w roku 1880. resztę długów z tytułu należności prawnej i kosztów stemplowych, wykazanych pod poz. 1. i 2. wydatków w kwocie 44 zł. 11 ct.; zasiłku nie udzielono jeszcze żadnego do końca roku 1880.





dla uboższych włościan gmin Hołhocze i t. d. Wydatki.

Rubryka	Pozycja	Poszczególnienie	Należytość		Uiszczenie		Należytość pozostała z końcem roku 1880.	
			zł.	ct.	zł.	ct.	zł.	ct.
<b>zarodowy</b>								
		Zapasy z końcem roku 1880:						
		a) w gotówce . . . . .	—	zł. — <sup>1</sup> / <sub>2</sub> ct.				
		b) w efektach . . . . .	20.422	47	20.422	47 <sup>1</sup> / <sub>2</sub>	—	—

z końcem roku 1880.

		Szczegół		Ogół	
	Stan bierny . . . . .	—	—	—	—
	Czysty stan czynny . . . . .	—	—	20.422	47 <sup>1</sup> / <sub>2</sub>
	Zgodnie ze sumą stanu czynnego	—	—	20.422	47 <sup>1</sup> / <sub>2</sub>

**obrotowy.**

	a) Rzeczywiste . . . . .	—	—	—	—	—	—
	b) Przenośne.						
1	Gotówka wydana na tymczasową lokację w gal. Kasie oszczędności . . . . .	218	10	218	10	—	—
	c) Zapasy z końcem roku 1880. w efektach . . . . .	—	—	477	97	—	—
				696	07		

z końcem roku 1880.

		Szczegół		Ogół	
	Stan bierny . . . . .	—	—	—	—
	Czysty stan czynny . . . . .	—	—	477	97



## Wyjaśnienia.

Fundacya ta pochodzi z zapisu ś. p. hr. Wodziekiego, który przeznaczył połowę zapisu na kościoły i klasztory, a drugą połowę na wsparcie ubogich włościan klucza hołhockiego. Pierwsza połowa tej fundacyi weszła dawno w życie i zostaje pod zarządem władz rządowych i kościelnych. Druga połowa urosła przez kapitalizowanie odsetek do wysokości wykazanej. Po dopełnieniu wszelkich formalności została na dniu 5. Sierpnia 1881 L. 27.007 w życie wprowadzoną. Cztery piąte części rocznego dochodu przeznaczone są na zapomogi dla podupadłych włościan wsi, które wchodziły w skład klucza hołhockiego. Pozostała piąta część dochodu zaś przeznaczoną jest na wzmoczenie funduszu zapasowego fundacyi. Rozdawnictwo to przeprowadza odrębna komisya w myśl statutu utworzona w miesiącu Marcu każdego roku, pod nadzorem Wydziału powiatowego. Majątek zaś pozostał dla większego bezpieczeństwa w przechowaniu Wydziału krajowego.

Majątek ten do Grudnia 1880. roku administrowany był w depozytach kasy krajowej i dopiero z dniem 4. Grudnia 1880. przeniesionym został na rzecz samoistnej fundacyi. Po *dokonanem* przeto *przeniesieniu* zarachowano tu już tylko półroczne odsetki od 4% i 5% listów zastawnych galic. Towarzystwa kredytowego, zapadłe dnia 31. Grudnia 1880. Poprzednie odsetki od efektów za rok 1880. pobierane były jeszcze do depozytów i tamże lokowane na książeczki gal. Kasy oszczędności, które wraz z majątkiem fundacyi ostatecznie z depozytów wyłączono (patrz poz. 1. c) dochodów majątku zarodowego i poz. 1. dochodów majątku obrotowego).

Podniesiona pod poz. 1. dochodów majątku obrotowego książeczka gal. Kasy oszczędności na 259 zł. 87 ct. zawiera właśnie ulokowane odsetki listopadowe od obligacyj indemnizacyjnych; książeczka ta dlatego pobrana została wprost do majątku obrotowego, ponieważ przeznaczoną już była w roku 1881. na cele listem fundacyjnym oznaczone. Nie mniej zapadłe w Grudniu odsetki od listów zastawnych gal. Towarzystwa kredytowego w kwocie 218 zł. 10 ct. ulokowane zostały tymczasowo w Kasie oszczędności z przeznaczeniem na tenże sam cel (patrz poz. 1. wydatków i poz. 3. dochodów majątku obrotowego). Pierwsze obdarzenie zubożałych włościan z wyż wymienionych gmin nastąpiło w roku 1881. do L. W. 13.212.

---



# Dochody. Fundacya Dra Malinowskiego, imienia Najj. Pana.

Rubryka	Pozycja	Poszczególnienie	Należytość		Uiszczenie		Należytość pozostała z końcem roku 1880.	
			zł.	ct.	zł.	ct.	zł.	ct.
			<b>Majątek</b>					
1		Złożone przez fundatora efekta w imiennej wartości:						
		a) 5% listy zastawne Towarzystwa kredytowego . . . . .	40.000	zł.				
		b) 6% listy zastawne Banku hipotecznego . . . . .	30.000	„				
		c) 6% obligacye pożyczki krajowej z roku 1873 . . . . .	20.000	„				
		d) 6% węgierskie renty w złocie oprocentowane . . . . .	10.000	„				
			100.000	—	100.000	—	—	—
2		Efekta zwrócone przez fundatora, w zamian za wylosowane (patrz poz. 1. wydatków) . . . . .	2.500	—	2.500	—	—	—
		Suma dochodów . . . . .	102.500	—	102.500	—	—	—

## Stan majątku zarodowego

Stan czynny.		Szczegół		Ogół	
Zapas kasowy w efektach:					
a)	5% listy zastawne gal. Towarzystwa kredytowego . . . . .	40.000	—	—	—
b)	6% „ „ Banku hipotecznego . . . . .	30.000	—	—	—
c)	6% obligacye pożyczki krajowej z roku 1873. . . . .	20.000	—	—	—
d)	6% węgierskie renty w złocie oprocentowane . . . . .	10.000	—	100.000	—
	Suma stanu czynnego . . . . .	—	—	100.000	—



# Zamknięcie rachunku za rok 1880.

**Wydatki.**

Rubryka	Pozycja	Poszczególnienie	Należyłość		Uiszczenie		Należyłość pozostała z końcem roku 1880.	
			zł.	ct.	zł.	ct.	zł.	ct.
<b>zarodowy.</b>								
	1	Efekta wylosowane, wydane fundatorowi . . . . .	2.500	—	2.500	—	—	—
		Suma wydatków . . . . .	2.500	—	2.500	—	—	—
	2	Zapasy z końcem roku 1880. w efektach . . . . .	—	—	100.000	—	—	—
					102.500	—		

**z końcem roku 1880.**

		Szczegół		Ogół	
	Stan bierny . . . . .	—	—	—	—
	Czysty stan czynny . . . . .	—	—	100.000	—
	Zgodnie ze sumą stanu czynnego . . . . .	—	—	100.000	—

Dochody.

# Depozyta.

Rubryka	Poszczególnienie	Gotówka		Efekta	
		zł.	ct.	zł.	ct.
<b>A. W kasie krajowej i w c. k. kasach rządowych.</b>					
I.	Kaucye służbowe urzędników i sług, tudzież kaucye i wadya przedsiębiorców	19.303	01	25.664	33
II.	Kaucye i wadya przedsiębiorców przy drogach krajowych	17 207	25 1/2	33.237	78
III.	Podatek dochodowy od płac urzędników	6.075	32	—	—
IV.	Mylne pobory c. k. kas rządowych	562	12	—	—
V.	Różne depozyta	53.369	09	84.977	77 1/2
VI.	Opłaty pośmiertne na rzecz szpitalu powszechnego we Lwowie	624	59	—	—
VII.	Taksy za plany melioracyjne	439	89	—	—
VIII.	Depozyta funduszów stypendyjnych	—	—	4.020	—
IX.	Depozyta administracji dóbr Winniki	89	56	6.000	—
X.	Depozyta funduszu kultury krajowej	—	—	—	—
XI.	Depozyta szpitali krakowskich	—	—	500	—
XII.	Zwroty zasiłków chwilowych, udzielanych dziennikom funduszowym	125.120	53 1/2	40.000	—
XIII.	Datki na album dla Następcy tronu Arc. Rudolfa	2.224	79	—	—
	<b>B. W kasie szpitalu powszechnego we Lwowie</b>	10.353	06 1/2	13.059	17
	<b>C. W kasie zakładu dla obłąkanych na Kulparkowie</b>	5.904	56 1/2	4.909	75
	<b>D. W kasie szpitali krakowskich</b>	10.487	41 1/2	27.053	50
	<b>E. W kasie folwarku w Dublanach</b>	100	—	—	—
	<b>F. W kasie kraj. szkół rolniczych w Dublanach</b>	1.104	36	1 485	—
	Suma dochodów	252.965	56 1/2	240.907	30 1/2
<b>Zapas z początkiem roku 1880:</b>					
		Gotówka		Efekta	
a)	w kasie krajowej	30.924	89 1/2	216.929	58
b)	w c. k. kasach rządowych	—	—	21.364	97
c)	w kasie szpitalu powszechnego we Lwowie	3.475	12 1/2	14.898	89
d)	w kasie zakładu dla obłąk. na Kulparkowie	757	45 1/2	13.017	78
e)	w kasie szpitali krakowskich	15	75 1/2	44.638	62
f)	w kasie kraj. szkół rolniczych w Dublanach	330	—	210	—
		35.503	23	311.059	84
		288.468	79 1/2	551.967	14 1/2

L. W. 46.951/1881.



# Zamknięcie rachunku za rok 1880.

**Wydatki.**

Rubryka	Poszczególnienie	Gotówka		Efekta	
		zł.	ct.	zł.	ct.
<b>A. W kasie krajowej i w c. k. kasach rządowych.</b>					
I.	Kaucye służbowe urzędników i sług, tudzież kaucye i wadya przedsiębiorców . . . . .	17.403	26	22.199	20
II.	Kaucye i wadya przedsiębiorców przy drogach krajowych . . . . .	14.114	84 1/2	39.559	91
III.	Podatek dochodowy od płac urzędników . . . . .	5.616	12 1/2	—	—
IV.	Mylne pobory c. k. kas rządowych . . . . .	654	22	—	—
V.	Różnaita depozyta . . . . .	68.986	08	104.872	61 1/2
VI.	Oplaty pośmiertne na rzecz szpitalu powszechnego we Lwowie . . . . .	—	—	—	—
VII.	Taksy za plany melioracyjne . . . . .	366	—	—	—
VIII.	Depozyta funduszków stypendyjnych . . . . .	—	—	—	—
IX.	Depozyta administracji dóbr Winniki . . . . .	—	11 66 1/2	—	—
X.	Depozyta funduszu kutyry krajowej . . . . .	—	—	—	—
XI.	Depozyta szpitali krakowskich . . . . .	—	—	500	—
XII.	Zasiłki chwilowe dziennikom funduszowym . . . . .	125.120	53 1/2	40.000	—
XIII.	Datki na album dla Następcy Tronu Arc. Rudolfa . . . . .	2.224	79	—	—
	<b>B. W kasie szpitalu powszechnego we Lwowie . . . . .</b>	10.629	30 1/2	7.593	07
	<b>C. W kasie zakładu dla obłąkanych na Kulparkowie . . . . .</b>	5.872	11 1/2	7.287	21
	<b>D. W kasie szpitali krakowskich . . . . .</b>	10.209	41 1/2	47.575	—
	<b>E. W kasie folwarku w Dublinach . . . . .</b>	50	—	—	—
	<b>F. W kasie kraj. szkół rolniczych w Dublinach . . . . .</b>	1.384	36	625	—
	Suma wydatków . . . . .	262.642	71 1/2	270.212	— 1/2
	<b>Zapas z końcem roku 1880 . . . . .</b>				
		<b>Gotówka</b>		<b>Efekta</b>	
a)	w kasie krajowej . . . . .	21.443	zł. 53 1/2 ct.	204.498	zł. 96 ct.
b)	w c. k. kasach rządowych . . . . .	—	" — "	21.063	" 75 "
c)	w kasie szpitalu powszechnego we Lwowie . . . . .	3.198	" 88 1/2 "	20.364	" 99 "
d)	w kasie Zakładu dla obłąkanych na Kulparkowie . . . . .	789	" 90 1/2 "	10.640	" 32 "
e)	w kasie szpitali krakowskich . . . . .	293	" 75 1/2 "	24.117	" 12 "
f)	w kasie kraj. szkół rolniczych w Dublinach . . . . .	50	" — "	1.070	" — "
g)	w kasie folwarku w Dublinach . . . . .	50	" — "	—	" — "
		25.826	08	281.755	14
		288.468	79 1/2	551.967	14 1/2





L. W. 7523/1882.  
Alegat C. do sprawozdania  
Wydziału krajowego  
o zamknięciu rachunkowem  
funduszków krajowych za  
rok 1880.

Lit. C.

Fundusz propinacyjny.

# ZAMKNIĘCIE RACHUNKU

z a r o k

1880.

L. W. 4846/1882.

**Dochody.**

**F u n d u s z**

Rubryka	Pozycja	S u m a r y u s z	Należytość		Uiszczenie		Należytość pozostała z końcem roku 1880.	
			zł.	ct.	zł.	ct.	zł.	ct.
<b>Dochody.</b>								
<i>a) Rzeczywiste.</i>								
I.	1	Opłaty od szynkarzy . . . . .	417.603	99	314.406	58	103.197	41
II.	2	Jednorazowe opłaty od zakładania gorzelń, browarów i miodosytni . . . . .	4 000	—	2.000	—	2.000	—
III.	3	Grzywny za przestępstwa w sprawach propinacyjnych . . . . .	37.213	40	4.208	80 1/2	33.004	59 1/2
IV.	4	Dochody ze sprzedaży przedmiotów skonfiskowanych . . . . .	132	03	62	23	69	80
V.	5	Odsetki zwłoki . . . . .	8.304	89	8.304	89	—	—
VI.	6	„ od kapitałów lokowanych . . . . .	30.095	56 1/2	30.095	56 1/2	—	—
VII.	7	Dochody rozmaite . . . . .	19.264	63	19.264	63	—	—
—	—	Zwroty kosztów zaliczkowo wypłaconych . . . . .	57	78	—	—	57	78
Suma dochodów rzeczywistych . . . . .			516.672	28 1/2	378.342	70	138.329	58 1/2
<i>b) Kupno i sprzedaż efektów.</i>								
	8	a) w efektach . . . . .	669.700	—	669.700	—	—	—
		b) w gotówce . . . . .	6 000	—	6 000	—	—	—
Suma kupna i sprzedaży efektów . . . . .			675.700	—	675.700	—	—	—
<i>c) Pożyczki oprocentowane.</i>								
	9	Zwrot pożyczki od funduszu krajowego . . . . .	273.195	—	273.195	—	—	—
	10	d) Efekta z zastawu odebrane . . . . .	755.400	—	755.400	—	—	—
Suma wszystkich dochodów . . . . .			2 220 967	28 1/2	2,082.637	70	138.329	58 1/2
<i>e) Zapas z początkiem roku 1880.</i>								
		a) w gotówce . . . . . 49 436 zł. 63 ct.	—	—	—	—	—	—
		b) w efektach . . . . . 194.600 „ — „	—	—	244.036	63	—	—
					2.326.674	33		

**S t a n m a j ą t k u**

S t a n c z y n n y.		S z c z e g ó ł		O g ó ł	
1	Zapasy kasowe:				
	a) w gotówce . . . . .	24.500	28		
	b) w efektach: 5% listy zast. Tow. kred. ziem. 547.600 zł.			882.800	28
	6% „ Banku hipotecznego 310.700 „	858.300	—		
2	Należytości czynne . . . . .	—	—	138 329	58 1/2
Suma stanu czynnego . . . . .		—	—	1,021.129	86 1/2



propinacyjny.

Wydatki.

Rubryka	Pozycja	S u m a r y u s z	Należytość		Uiszczenie		Należytość pozostała z końcem roku 1880.	
			zł.	ct.	zł.	ct.	zł.	ct.
<b>Wydatki.</b>								
<i>a) Rzeczywiste.</i>								
I.	1—2	Płace urzędników i dyurnistów Wydziału krajowego	5.647	60	5.647	60	—	—
II.	3	Druki, księgi, oprawa tychże i inne potrzeby kancelaryjne	221	38	221	38	—	—
III.	4—5	Remuneracye urzędników i dyurnistów Wydziału krajowego tudzież sekwestratorów podatkowych	210	—	210	—	—	—
IV.	6	Wydatki pomniejsze administracyjne	24	17	17	49	6	68
V.	7—13	Koszta Komisji krajowej i Komisji miejscowych	6.881	72	6.844	68	37	04
—	—	Zwroty nadpłat	450	09 1/2	—	—	450	09 1/2
Suma wydatków rzeczywistych			13.434	96 1/2	12.941	15	493	81 1/2
<i>b) Kupno i sprzedaż efektów.</i>								
14	a)	w efektach	6.000	—	6.000	—	—	—
	b)	w gotówce	669.532	90	669.532	90	—	—
Suma kupna i sprzedaży efektów			675.532	90	675.532	90	—	—
15	c)	Efekta chwilowo zastawione	755.400	—	755.400	—	—	—
Suma wszystkich wydatków			1,444.367	86 1/2	1,443.874	05	493	81 1/2
<i>d) Zapas z końcem roku 1880.</i>								
	a)	w gotówce	24.500	zł. 28 ct.	—	—	—	—
	b)	w efektach	858	300 „ — „	—	—	—	—
			—	—	882.800	28	—	—
					2,326.674	33		

**z końcem roku 1880.**

Stan bierny.		Szczegół	Ogół
1	Należytości bierne	—	493 81 1/2
2	Czysty stan czynny	—	1,020.636 05
Zgodnie ze sumą stanu czynnego		—	1,021.129 86 1/2

**Dochody.**

**F u n d u s z**

Rubryka	Pozycja	Poszczególności	Należytość		Uiszczenie		Należytość pozostała z końcem roku 1880	
			zł.	ct.	zł.	ct.	zł.	ct.
I.	1	<b>Opłaty od szynkarzy.</b>						
		<i>Powiaty:</i>						
		1. Biała . . . . .	8.668	81	6.728	06 1/2	1.940	74 1/2
		2. Bóbrka . . . . .	3.378	97 1/2	2.694	93	684	04 1/2
		3. Bochnia . . . . .	4.693	58 1/2	4.176	75	516	83 1/2
		4. Bohorodczany . . . . .	4.797	65	3.231	78	1.565	87
		5. Borszczów . . . . .	9.180	10 1/2	6.486	95	2.693	15 1/2
		6. Brody . . . . .	8.330	26 1/2	7.982	15	348	11 1/2
		7. Brzesko . . . . .	4.247	10 1/2	3.061	27 1/2	1.185	83
		8. Brzeżany . . . . .	3.922	39	3.865	54	56	85
		9. Brzozów . . . . .	3.970	70	2.930	34	1.040	36
		10. Buczacz . . . . .	10.681	75	8.266	98	2.414	77
		11. Chrzanów . . . . .	9.019	47	5.713	97	3.305	50
		12. Cieszanów . . . . .	4.522	89	3.864	71	658	18
		13. Czortków . . . . .	2.790	79 1/2	1.810	96	979	83 1/2
		14. Dąbrowa . . . . .	4.882	34	2.856	73 1/2	2.025	60 1/2
		15. Dobromil . . . . .	4.480	08 1/2	3.363	46	1.116	62 1/2
		16. Dolina . . . . .	6.311	34 1/2	4.594	02 1/2	1.717	32
		17. Drohobycz . . . . .	8.736	82	7.192	85 1/2	1.543	96 1/2
		18. Gorlice . . . . .	3.112	10	2.810	28	301	82
		19. Gródek . . . . .	4.129	87	3.518	81	611	06
		20. Grybów . . . . .	2.515	62	1.767	47 1/2	748	14 1/2
		21. Horodenka . . . . .	4.414	04 1/2	4.100	51 1/2	313	53
		22. Husiatyn . . . . .	6.351	13	3.306	61	3.044	52
		23. Jarosław . . . . .	8.514	61 1/2	6.310	03 1/2	2.204	58
		24. Jasło . . . . .	5.250	44 1/2	3.678	43 1/2	1.572	01
		25. Jaworów . . . . .	4.034	69	3.979	19	55	50
		26. Kałusz . . . . .	4.686	32	3.932	18	754	14
		27. Kamionka . . . . .	7.568	83 1/2	6.006	62 1/2	1.562	21
		28. Kolbuszowa . . . . .	5.612	11	1.407	51	4.204	60
		29. Kołomyja . . . . .	10.340	28	9.848	79 1/2	491	48 1/2
		30. Kossów . . . . .	5.591	99	4.020	02	1.571	97
		31. Kraków . . . . .	4.293	32	2.990	30	1.303	02
		32. Krosno . . . . .	5.207	41	3.318	56	1.888	85
		33. Limanowa . . . . .	3.134	77	2.380	90	753	87
		34. Lisko . . . . .	6.255	50	5.812	33 1/2	443	16 1/2
		35. Lwów . . . . .	7.966	20 1/2	4.566	86 1/2	3.399	34
		36. Łańcut . . . . .	4.896	30	4.627	97	268	33
		37. Mielec . . . . .	4.576	20	3.277	80	1.298	40
		38. Mościska . . . . .	3.078	42	2.552	09	526	33
		39. Myślenice . . . . .	4.413	71 1/2	2.872	87 1/2	1.540	84
		40. Nadwórna . . . . .	5.395	49	5.050	47	345	02
		41. Nisko . . . . .	2.978	84	1.799	38	1.179	46
		42. Nowy targ . . . . .	3.201	62 1/2	1.504	24	1.697	38 1/2
		43. Pilzno . . . . .	2.823	41	2.034	99	788	42
		44. Podhajce . . . . .	6.794	27	4.359	82 1/2	2.434	44 1/2
		45. Przemyśl . . . . .	6.514	13	4.426	52 1/2	2.087	60 1/2
		Do przeniesienia . . . . .	246.266	73 1/2	185.083	08	61.183	65 1/2



propinacyjny.

Dochody.

Rubryka	Pozycja	Poszczególnienie	Należytość		Uiszczenie		Należytość pozostała z końcem roku 1880	
			zł.	ct.	zł.	ct.	zł.	ct.
I.	1	Z przeniesienia . . . . .	246.266	73 1/2	185.083	08	61.183	65 1/2
		46. Przemyślany . . . . .	3.624	09 1/2	3.201	12	422	97 1/2
		47. Rawa . . . . .	6.355	59 1/2	6.185	32	170	27 1/2
		48. Rohatyn . . . . .	6.227	40 1/2	3.751	70 1/2	2.475	70
		49. Ropczyce . . . . .	4.558	59 1/2	2.502	71 1/2	2.055	88
		50. Rudki . . . . .	3.334	25	2.552	46	781	79
		51. Rzeszów . . . . .	5.899	98	5.586	76	313	22
		52. Sambor . . . . .	6.209	96 1/2	4.991	26 1/2	1.218	70
		53. Sanok . . . . .	4.290	75	3.728	61	562	14
		54. Sącz nowy . . . . .	9.104	08	5.589	70	3.514	38
		55. Skąlat . . . . .	7.463	91	5.493	86	1.970	05
		56. Śniatyn . . . . .	6.416	01	4.368	09	2.047	92
		57. Sokal . . . . .	4.629	12	4.006	93 1/2	622	18 1/2
		58. Stanisławów . . . . .	9.968	01	8 367	99 1/2	1.600	01 1/2
		59. Staremiasto . . . . .	4.022	76	2.827	90 1/2	1.194	85 1/2
		60. Stryj . . . . .	5.972	88 1/2	3 855	82 1/2	2.117	06
		61. Tarnobrzeg . . . . .	3.995	43 1/2	2.837	58 1/2	1.157	85
		62. Tarnopol . . . . .	10.336	90	7.550	49 1/2	2.786	40 1/2
		63. Tarnów . . . . .	8.638	27	5.801	75	2.836	52
		64. Tłumacz . . . . .	4.874	74 1/2	4.780	01 1/2	94	73
		65. Trembowla . . . . .	5.135	53 1/2	3.258	83 1/2	1.876	70
		66. Turka . . . . .	4.902	68 1/2	4.399	44	503	24 1/2
		67. Wadowice . . . . .	5.851	31	5.507	08	344	23
		68. Wieliczka . . . . .	5.620	77	4.144	28 1/2	1.476	48 1/2
		69. Zaleszczyki . . . . .	4.851	02	3 980	36	870	66
		70. Zbaraż . . . . .	3.262	55 1/2	2 815	82	446	73 1/2
		71. Złoczów . . . . .	9.955	92	6 819	99	3.135	93
		72. Żółkiew . . . . .	6.662	58	3.839	29	2.823	29
		73. Żydaczów . . . . .	3.070	90 1/2	2.224	96	845	94 1/2
		74. Żywiec . . . . .	6.101	2 1/2	4.353	33	1.747	88 1/2
		Suma rubryki I. . . . .	417.603	99	314 406	58	103.197	41
II.	2	Jednorazowe opłaty od zakładania gorzelń, browarów i miodosytni. <i>Powiaty:</i>						
		1. Jarosław . . . . .	2.000	—	—	—	2.000	—
		2. Przemyśl . . . . .	2.000	—	2.000	—	—	—
		Suma rubryki II. . . . .	4 000	—	2.000	—	2.000	—
III.	3	Grzywny za przestępstwa w sprawach propinacyjnych. <i>Powiaty:</i>						
		1. Biała . . . . .	155	—	15	—	140	—
		2. Bóbrka . . . . .	130	—	—	—	130	—
		3. Bochnia . . . . .	25	—	—	—	25	—
		4. Bohorodczany . . . . .	115	—	107	50	7	50
		5. Borszczów . . . . .	3 635	—	32	23	3.602	77
		Do przeniesienia . . . . .	4.060	—	154	73	3.905	27



Dochody.

Fundusz

Rubryka	Pozycja	Poszczególnienie	Należytość		Uiszczenie		Należytość pozostała z końcem roku 1880	
			zł.	ct.	zł.	ct.	zł.	ct.
III.	3	Z przeniesienia . . . . .	4.060	—	154	73	3.905	27
		6. Brody . . . . .	95	—	20	—	75	—
		7. Brzesko . . . . .	15	—	5	—	10	—
		8. Brzeżany . . . . .	1.239	46	389	46	850	—
		9. Brzozów . . . . .	260	—	55	—	205	—
		10. Buczacz . . . . .	1.405	—	—	—	1.405	—
		11. Chrzanów . . . . .	150	—	—	—	150	—
		12. Cieszanów . . . . .	620	—	60	—	560	—
		13. Czortków . . . . .	1.555	—	113	50	1.441	50
		14. Dąbrowa . . . . .	107	60	21	60	86	—
		15. Dobromil . . . . .	275	—	105	20	169	80
		16. Dolina . . . . .	290	—	—	—	290	—
		17. Drohobycz . . . . .	160	—	20	—	140	—
		18. Gorlice . . . . .	20	—	—	—	20	—
		19. Gródek . . . . .	207	—	39	70	167	30
		20. Grybów . . . . .	15	—	—	—	15	—
		21. Horodenka . . . . .	665	—	93	48	571	52
		22. Husiatyn . . . . .	544	—	52	88 <sup>1/2</sup>	491	11 <sup>1/2</sup>
		23. Jarosław . . . . .	114	—	4	—	110	—
		24. Jasło . . . . .	335	—	165	—	170	—
		25. Jaworów . . . . .	40	—	10	—	30	—
		26. Kałusz . . . . .	390	—	80	—	310	—
		27. Kamionka . . . . .	3.780	—	140	—	3.640	—
		28. Kolbuszowa . . . . .	430	—	—	—	430	—
		29. Kołomyja . . . . .	281	—	136	07	144	93
		30. Kossów . . . . .	1.235	—	30	—	1.205	—
		31. Kraków . . . . .	50	—	25	—	25	—
		32. Krosno . . . . .	30	—	30	—	—	—
		33. Limanowa . . . . .	86	44	6	44	80	—
		34. Lisko . . . . .	414	69	45	—	369	69
		35. Lwów . . . . .	155	—	35	—	120	—
		36. Łańcut . . . . .	199	20	59	20	140	—
		37. Mielec . . . . .	15	—	15	—	—	—
		38. Mościska . . . . .	275	—	20	—	255	—
		39. Myślenice . . . . .	82	—	15	—	67	—
		40. Nadworna . . . . .	372	—	154	10	217	90
		41. Nisko . . . . .	375	70	108	20	267	50
		42. Nowy targ . . . . .	55	—	35	—	20	—
		43. Pilzno . . . . .	20	—	—	—	20	—
		44. Podhajce . . . . .	465	30	60	—	405	30
		45. Przemyśl . . . . .	165	—	5	—	160	—
		46. Przemyślauy . . . . .	1.830	—	120	—	1.710	—
		47. Rawa . . . . .	650	70	30	—	620	70
		48. Rohatyn . . . . .	2.286	07	249	83	2.036	24
		49. Rzeszów . . . . .	105	—	95	—	10	—
		50. Sambor . . . . .	10	—	10	—	—	—
		51. Sanok . . . . .	520	—	—	—	520	—
		Do przeniesienia . . . . .	26.450	16	2.813	39 <sup>1/2</sup>	23 636	76 <sup>1/2</sup>

propinacyjny.

Dochody.

Rubryka	Pozycja	Poszczególnienie	Należytość		Uiszczenie		Należytość pozostała z końcem roku 1880	
			zł.	ct.	zł.	ct.	zł.	ct.
III.	3	Z przeniesienia	26.450	16	2.813	39 <sup>1</sup> / <sub>2</sub>	23 636	76 <sup>1</sup> / <sub>2</sub>
		52. Sącz nowy . . . . .	35	—	25	—	10	—
		53. Skałat . . . . .	310	—	15	—	295	—
		54. Śniatyn . . . . .	1.195	63	201	88	993	75
		55. Sokal . . . . .	815	—	15	—	800	—
		56. Stanisławów . . . . .	405	—	45	—	360	—
		57. Staremiasto . . . . .	40	—	5	—	35	—
		58. Stryj . . . . .	225	—	—	—	225	—
		59. Tarnobrzeg . . . . .	250	—	10	—	240	—
		60. Tarnopol . . . . .	1.605	—	30	—	1.575	—
		61. Tarnów . . . . .	235	—	25	—	210	—
		62. Tłumacz . . . . .	497	—	155	—	342	—
		63. Trembowla . . . . .	1.934	30	179	01	1.755	29
		64. Turka . . . . .	345	—	178	94	166	06
		65. Wadowice . . . . .	115	—	30	—	85	—
		66. Zaleszczyki . . . . .	45	—	20	—	25	—
		67. Zbaraż . . . . .	27	81	—	—	27	81
		68. Złoczów . . . . .	1.500	—	222	08	1.277	92
		69. Żółkiew . . . . .	405	—	—	—	405	—
		70. Żydaczów . . . . .	435	—	190	—	245	—
		71. Żywiec . . . . .	343	50	48	50	295	—
		Suma rubryki III	37 213	40	4 208	80 <sup>1</sup> / <sub>2</sub>	33 004	59 <sup>1</sup> / <sub>2</sub>
IV.	4	Dochody ze sprzedaży przedmiotów skonfiskowanych.						
		<i>Powiaty:</i>						
		1. Biała . . . . .	—	10	—	—	—	10
		2. Brody . . . . .	—	40	—	40	—	—
		3. Brzeżany . . . . .	2	79	—	50	2	29
		4. Buczacz . . . . .	23	—	—	—	23	—
		5. Czortków . . . . .	21	82	3	44	18	38
		6. Dobromil . . . . .	5	52	5	42	—	10
		7. Husiatyn . . . . .	9	17	2	50	6	67
		8. Kamionka . . . . .	—	51	—	51	—	—
		9. Lisko . . . . .	—	54	—	54	—	—
		10. Lwów . . . . .	—	61	—	61	—	—
		11. Łańcut . . . . .	15	85	—	—	15	85
		12. Mielec . . . . .	11	20	11	20	—	—
		13. Przemyślany . . . . .	—	55	—	55	—	—
		14. Rawa . . . . .	2	65	—	—	2	65
		15. Sokal . . . . .	20	47	20	47	—	—
		16. Stanisławów . . . . .	5	74	5	74	—	—
		17. Tarnobrzeg . . . . .	1	55	1	55	—	—
		18. Tarnopol . . . . .	7	35	7	35	—	—
		19. Żółkiew . . . . .	2	21	1	45	—	76
		Suma rubryki IV.	132	03	62	23	69	80



Dochody.

Fundusz

Rubryka	Pozycya	Poszczególnienie	Należyłość		Uiszczenie		Należyłość pozostała z końcem roku 1880	
			zł.	ct.	zł.	ct.	zł.	ct.
V.	5	<b>Odsetki zwłoki.</b> <i>Powiaty:</i>						
		1. Biała . . . . .	166	69	166	69	—	—
		2. Bóbrka . . . . .	94	26 <sup>1</sup> / <sub>2</sub>	94	26 <sup>1</sup> / <sub>2</sub>	—	—
		3. Bochnia . . . . .	33	25	33	25	—	—
		4. Bohorodczany . . . . .	81	90	81	90	—	—
		5. Borszczów . . . . .	217	46 <sup>1</sup> / <sub>2</sub>	217	46 <sup>1</sup> / <sub>2</sub>	—	—
		6. Brody . . . . .	98	14	98	14	—	—
		7. Brzesko . . . . .	88	90 <sup>1</sup> / <sub>2</sub>	88	90 <sup>1</sup> / <sub>2</sub>	—	—
		8. Brzeżany . . . . .	53	89	53	89	—	—
		9. Brzozów . . . . .	69	85	69	85	—	—
		10. Buczacz . . . . .	272	24	272	24	—	—
		11. Chrzanów . . . . .	205	09	205	09	—	—
		12. Cieszanów . . . . .	95	40 <sup>1</sup> / <sub>2</sub>	95	40 <sup>1</sup> / <sub>2</sub>	—	—
		13. Czortków . . . . .	28	12 <sup>1</sup> / <sub>2</sub>	28	12 <sup>1</sup> / <sub>2</sub>	—	—
		14. Dąbrowa . . . . .	109	07	109	07	—	—
		15. Dobromil . . . . .	101	73 <sup>1</sup> / <sub>2</sub>	101	73 <sup>1</sup> / <sub>2</sub>	—	—
		16. Dolina . . . . .	137	50 <sup>1</sup> / <sub>2</sub>	137	50 <sup>1</sup> / <sub>2</sub>	—	—
		17. Drohobycz . . . . .	123	07	123	07	—	—
		18. Gorlice . . . . .	61	25	61	25	—	—
		19. Gródek . . . . .	62	17 <sup>1</sup> / <sub>2</sub>	62	17 <sup>1</sup> / <sub>2</sub>	—	—
		20. Grybów . . . . .	50	80	50	80	—	—
		21. Horodenka . . . . .	58	12 <sup>1</sup> / <sub>2</sub>	58	12 <sup>1</sup> / <sub>2</sub>	—	—
		22. Husiatyn . . . . .	123	80	123	80	—	—
		23. Jarosław . . . . .	172	61 <sup>1</sup> / <sub>2</sub>	172	61 <sup>1</sup> / <sub>2</sub>	—	—
		24. Jasło . . . . .	112	23 <sup>1</sup> / <sub>2</sub>	112	23 <sup>1</sup> / <sub>2</sub>	—	—
		25. Jaworów . . . . .	49	27	49	27	—	—
		26. Kałusz . . . . .	127	76 <sup>1</sup> / <sub>2</sub>	127	76 <sup>1</sup> / <sub>2</sub>	—	—
		27. Kamionka . . . . .	223	68	223	68	—	—
		28. Kolbuszowa . . . . .	81	61 <sup>1</sup> / <sub>2</sub>	81	61 <sup>1</sup> / <sub>2</sub>	—	—
		29. Kołomyja . . . . .	371	28	371	28	—	—
		30. Kossów . . . . .	130	17 <sup>1</sup> / <sub>2</sub>	130	17 <sup>1</sup> / <sub>2</sub>	—	—
		31. Kraków . . . . .	90	13 <sup>1</sup> / <sub>2</sub>	90	13 <sup>1</sup> / <sub>2</sub>	—	—
		32. Krosno . . . . .	142	42	142	42	—	—
		33. Limanowa . . . . .	37	76 <sup>1</sup> / <sub>2</sub>	37	76 <sup>1</sup> / <sub>2</sub>	—	—
		34. Lisko . . . . .	157	88	157	88	—	—
		35. Lwów . . . . .	193	94 <sup>1</sup> / <sub>2</sub>	193	94 <sup>1</sup> / <sub>2</sub>	—	—
		36. Łańcut . . . . .	45	05 <sup>1</sup> / <sub>2</sub>	45	05 <sup>1</sup> / <sub>2</sub>	—	—
		37. Mielec . . . . .	82	23 <sup>1</sup> / <sub>2</sub>	82	23 <sup>1</sup> / <sub>2</sub>	—	—
		38. Mościska . . . . .	51	49	51	49	—	—
		39. Myślenice . . . . .	80	46 <sup>1</sup> / <sub>2</sub>	80	46 <sup>1</sup> / <sub>2</sub>	—	—
		40. Nadwórna . . . . .	126	14 <sup>1</sup> / <sub>2</sub>	126	14 <sup>1</sup> / <sub>2</sub>	—	—
		41. Nisko . . . . .	35	95	35	95	—	—
		42. Nowy targ . . . . .	36	09	36	09	—	—
		43. Pilzno . . . . .	58	57 <sup>1</sup> / <sub>2</sub>	58	57 <sup>1</sup> / <sub>2</sub>	—	—
		44. Podhajce . . . . .	146	49	146	49	—	—
		45. Przemyśl . . . . .	117	25	117	25	—	—
		Do przeniesienia . . . . .	5.003	27	5.003	27	—	—



propinacyjny.

Dochody.

Rubryka	Pozycja	Poszczególnienie	Należytość		Uiszczenie		Należytość pozostała z końcem roku 1880	
			zł.	ct.	zł.	ct.	zł.	ct.
V.	5	Z przeniesienia . . . . .	5.003	27	5.003	27	—	—
		46. Przemyślany . . . . .	124	28	124	28	—	—
		47. Rawa . . . . .	108	21	108	21	—	—
		48. Rohatyn . . . . .	126	26	126	26	—	—
		49. Ropczyce . . . . .	60	07 1/2	60	07 1/2	—	—
		50. Rudki . . . . .	61	04	61	04	—	—
		51. Rzeszów . . . . .	114	10 1/2	114	10 1/2	—	—
		52. Sambor . . . . .	129	— 1/2	129	— 1/2	—	—
		53. Sanok . . . . .	66	51 1/2	66	51 1/2	—	—
		54. Sącz nowy . . . . .	214	95 1/2	214	95 1/2	—	—
		55. Skałat . . . . .	213	43	213	43	—	—
		56. Śniatyn . . . . .	131	89 1/2	131	89 1/2	—	—
		57. Sokal . . . . .	86	29 1/2	86	29 1/2	—	—
		58. Stanisławów . . . . .	118	24 1/2	118	24 1/2	—	—
		59. Staremiasto . . . . .	111	55	111	55	—	—
		60. Stryj . . . . .	103	74	103	74	—	—
		61. Tarnobrzeg . . . . .	66	96	66	96	—	—
		62. Tarnopol . . . . .	188	56 1/2	188	56 1/2	—	—
		63. Tarnów . . . . .	142	80 1/2	142	80 1/2	—	—
		64. Tłumacz . . . . .	59	29 1/2	59	29 1/2	—	—
		65. Trembowla . . . . .	105	50 1/2	105	50 1/2	—	—
		66. Turka . . . . .	149	52 1/2	149	52 1/2	—	—
		67. Wadowice . . . . .	46	— 1/2	46	— 1/2	—	—
		68. Wieliczka . . . . .	93	91	93	91	—	—
		69. Zaleszczyki . . . . .	120	23	120	23	—	—
		70. Zbaraż . . . . .	73	98	73	98	—	—
		71. Złoczów . . . . .	250	54	250	54	—	—
		72. Żółkiew . . . . .	113	60 1/2	113	60 1/2	—	—
		73. Żydaczów . . . . .	36	53	36	53	—	—
		74. Żywiec . . . . .	84	56 1/2	84	56 1/2	—	—
		Suma rubryki V. . . . .	8.304	89	8.304	89	—	—

Dochody i wydatki.

Fundusz

Rubryka	Pozycja	Poszczególnienie	Należytość		Uiszczenie		Należytość pozostała z końcem roku 1880	
			zł.	ct.	zł.	ct.	zł.	ct.
		<b>Dochody.</b>						
VI.	6	<b>Odsetki od kapitałów lokowanych.</b>						
		a) 5% od listów zastawnych galic. Towarzystwa kredytowego ziemskiego we Lwowie . . . . .	17.287	37	17.287	37	—	—
		b) 6% od listów zastawnych galic. Banku hipotecznego . . . . .	12.808	19½	12.808	19½	—	—
		Suma rubryki VI. . . . .	30.095	56½	30.095	56½	—	—
VII.		<b>Rozmaite dochody.</b>						
	7	Mylnie zarachowane pobory przez c. k. kasy rządowe . . . . .	45	79	45	79	—	—
	8	Różnica kursu przy zakupie efektów . . . . .	19.218	84	19.218	84	—	—
		Suma rubryki VII. . . . .	19.264	63	19.264	63	—	—
		<b>Zwroty.</b>						
		a) kosztów zastawniczego opisanja realności . . . . .	24	17	—	—	24	17
		b) " podróży zaliczkowo wypłaconych . . . . .	33	61	—	—	33	61
		Suma zwrotów . . . . .	57	78	—	—	57	78
		<b>Kupno i sprzedaż efektów.</b>						
	9	1. Zakupione listy zastawne:						
		a) 5% galic. Towarzystwa kred. ziemskiego we Lwowie w imiennej wartości:						
		α) okresowe na . . . . . 345.600 zł.	372.400	—	372.400	—	—	—
		β) nieokresowe na . . . . . 26.800 "						
		b) 6% galic. Banku hipotecznego w imiennej wartości . . . . .	297.300	—	297.300	—	—	—
		2. Gotówka za sprzedane wylosowane 6% listy zastawne galic. Banku hipotecznego w imiennej wartości . . . . .	6.000	—	6.000	—	—	—
		Suma kupna i sprzedaży efektów . . . . .	675.700	—	675.700	—	—	—
		<b>Pożyczki oprocentowane.</b>						
	10	Zwrot pożyczki 6% od funduszu krajowego . . . . .	273.195	—	273.195	—	—	—
		<b>Wydatki.</b>						
		<b>Koszta administracyjne.</b>						
I.		Płace urzędników i dyurnistów rachunkowych Wydziału krajowego:						
	1	Adjunkt, płaca . . . . . 1.200 zł.						
		dodatek aktywalny . . . . . 240 "	1.440	—	1.440	—	—	—
	2	Dyurniści:						
		a) stali . . . . . 3.755 zł. — ct.						
		b) chwilowi . . . . . 452 " 60 "	4.207	60	4.207	60	—	—
		Suma rubryki I. . . . .	5.647	60	5.647	60	—	—

propinacyjny.

Wydatki.

Rubryka	Pozycja	Poszczególnienie	Należytość		Uiszczenie		Należytość pozostała z końcem roku 1880	
			zł.	ct.	zł.	ct.	zł.	ct.
II.	3	<b>Potrzeby kancelaryjne.</b>						
		a) Papier na druki . . . . .	69	84	69	84	—	—
		b) Druk ksiąg i wzorów . . . . .	93	50	93	50	—	—
		c) Oprawa ksiąg . . . . .	53	42	53	42	—	—
		d) Inzeraty i stemple . . . . .	4	62	4	62	—	—
		Suma rubryki II. . . . .	221	38	221	38	—	—
III.		<b>Remuneracye.</b>						
	4	Urzedników i dyurnistów Wydziału krajowego .	160	—	160	—	—	—
	5	Sekwestratorów podatkowych . . . . .	50	—	50	—	—	—
		Suma rubryki III. . . . .	210	—	210	—	—	—
IV.		<b>Wydatki pomniejsze administracyjne.</b>						
	6	Koszta wyegzekwowania grzywien . . . . .	24	17	17	49	—	6 68
V.		<b>Koszta Komisji krajowej i Komisji miejscowych.</b>						
	7	Wynagrodzenie pisarzy . . . . .	649	50	649	50	—	—
	8	Potrzeby kancelaryjne . . . . .	213	89	213	89	—	—
	9	Koszta podróży funkcyonaryuszów . . . . .	71	97	34	93	—	37 04
	10	Remuneracye przewodniczącym w komisjach .	970	—	970	—	—	—
	11	Ryczałty bez obowiązku składania rachunków .	1.300	—	1.300	—	—	—
	12	Zaliczki . . . . .	3.675	34	3.675	34	—	—
	13	Oprawa ksiąg i inne pomniejsze . . . . .	1	02	1	02	—	—
		Suma rubryki V. . . . .	6.881	72	6.844	68	—	37 04
		<b>Zwroty nadpłat:</b>						
		a) Opłaty szynkarskie . . . . .	370	85	—	—	—	370 85
		b) Konfiskaty . . . . .	15	85	—	—	—	15 85
		c) Odsetki zwłoki . . . . .	11	61 1/2	—	—	—	11 61 1/2
		d) Dochody rozmaite . . . . .	51	78	—	—	—	51 78
		Suma zwrotów . . . . .	450	09 1/2	—	—	—	450 09 1/2
		<b>Kupno i sprzedaż efektów.</b>						
		1. Gotówka wydana na zakupno listów zastawnych:						
		a) 5% galic. Towarzystwa kred. ziemskiego we Lwowie w imiennej wartości 372.400 zł. po kursie przeciętnym . . . . . 98 "	364.539	55	364.539	55	—	—
		b) 6% galic. Banku hipotecznego w imiennej wartości . . . . . 297.300 zł. — ct. po kursie przeciętnym 102 " 23 1/2 "	304.993	35	304.993	35	—	—
		2. 6% wylosowane listy zastawne galic. Banku hipotecznego, wydane do spieniężenia . . . . .	6.000	—	6.000	—	—	—
		Suma kupna i sprzedaży efektów . . . . .	675.532	90	675.532	90	—	—





L. W. 7.523/1882.

Alegat E. do sprawozdania Wydziału krajowego o zamknięciu rachunkowem funduszy krajowych za rok 1880.

Lit. E.

# Fundacya Stanisława hr. Skarbka.

## ZAMKNIĘCIE RACHUNKÓW

z a r o k

1880.



---

### Indeks.

Sprawozdanie Rady administracyjnej . . . . .	str. 2
Zamknięcie rachunku majątku obrotowego . . . . .	„ 3
Bilans majątku . . . . .	„ 6

LW. 21.280/1882.

## Wysoki Wydziale krajowy!

W myśl postanowienia §. 58. instrukcyi dla Kuratora i Rady administracyjnej fundacyi Stanisława hr. Skarbka — Rada administracyjna ma zaszczyt przedłożyć Wysokiemu Wydziałowi krajowemu następujące sprawozdanie ze swych czynności w roku 1880.

Stosownie do powyższej instrukcyi odbyła Rada administracyjna 20 posiedzeń i oprócz mniejszych, w jej zakres wchodzących czynności — załatwiła następujące ważniejsze przedmioty:

1. Uchwaliła budżet fundacyi na rok 1881.
2. Zatwierdziła rezultat licytacji dzierżawy propinacyi, młynów i sianożęci w kluczu drohowskim — dzierżawy tartaków i propinacyi w Smorzu i Klimcu, jakoteż w Żabiu.
3. Rada przeprowadziła rokowania co do dzierżawy teatru i zatwierdziła ofertę Adama Miłaszewskiego na czasokres sześcioletni.
4. Rada uchwaliła budżet dla zakładu drohowskiego na rok 1881. — przyjęła ofertę Chaima Schorra na ten rok względem dostawy artykułów żywności dla tegoż zakładu i przedłożyła takową Wysokiemu Wydziałowi do zatwierdzenia, — przyjęła też do zakładu 21 sierót chłopców i 16 sierót dziewcząt.

Książę Kurator i członkowie Rady administracyjnej zwiedzali kilkakrotnie zakład drohowski i przekonali się przy odbytych egzaminie o postępie uczniów w naukach i rzemiosłach.

W dołączeniu (alegat niedrukowany) przedkłada Rada Wysokiemu Wydziałowi sprawozdanie Dyrekcyi o rozwoju i stanie tegoż zakładu, na którego utrzymanie i rozszerzenie wydano w r. 1880. — 97.189 zł. 55<sup>1</sup>/<sub>2</sub> ct.

Nieobyczajne i karygodne wykroczenia ze strony jak najlepiej poleconego nauczyciela Westwalewicza, spowodowały energiczne wkroczenia ze strony Rady, która celem zbadania istoty czynu, wydelegowała ze swego grona do zakładu drohowskiego członków Rady: hr. Badeniego i dra Wereszczyńskiego. W skutek tego dochodzenia zarządzone bezzwłocznie zmianę w gronie nauczycielskiem i przekształcenie nadzoru — również wdrożono rokowania z SS. Felicjankami względem objęcia zarządu w oddziale dziewcząt. Kontrakt formalny został w tym względzie zawarty w dniu 20. Maja 1880. na czasokres trzyletni, o czym Kuratorja Wysokiemu Wydziałowi relację przedłożyła.

W dniu 27. Czerwca 1880. roku nawiedzony został zakład pożarem, który wszczął się z iskry z komina maszyny parowej i zniszczył dach północnej wieży gmachu zakładowego, jakoteż niektóre wyroby i narzędzia metalowe. Szkoda dotycząca wynosiła przeszło 3.000 zł.

W dniu 12. Września 1880. spotkał ten zakład niezwykle zaszczyt: odwiedziły Najjaśniejszego Pana. — Jego C. K. Mość raczył zwiedzić wszystkie części zakładu i szczegółowo przegłądać rysunki i wyroby wychowaućców, a wyraziwszy kilkakrotnie gorącymi wyrazami Swe najwyższe uznanie, raczył nakoniec zapisać się do pamiątkowej księgi zakładu.

Bilans, przedłożony równocześnie ze sprawozdaniem Rady, — co do zamknięcia rachunku za rok 1880. — wykazuje niekorzystną — (bo ubytek 37.773 zł. 77<sup>1</sup>/<sub>2</sub> ct.) wynikłość z gospodarki roku 1880., a ujemny ten rezultat, którego przyczyny w pomienionem zamknięciu są dokładnie podane — spowodowały:

1. Pożar dachu na wieży zakładu drohowskiego;
2. Adaptacye w skutek oddania zarządu w oddziale żeńskim SS. Felicjankom;
3. Rektyfikacya inwentarza ruchomości teatralnych, a mianowicie: biblioteki i dekoracyj, które przez długoletnie używanie straciły na wartości — a wreszcie
4. Wykryty deficyt w kasie centralnej, który wprawdzie rachunkowo na wynikłość bilansu nie oddział, jednakże przez uszczuplenie kapitału obrotowego, niekorzystnie na gospodarke wpłynął i aż do odzyskania tej kwoty wpływać będzie.

Rada administracyjna po przeprowadzeniu dochodzenia w sprawie odkrytego deficytu zarządziła wydalenie ze służby fundacyjnej obudwu urzędników kasowych, jakoteż zabezpieczyła szkodę wyrządzoną fundacyi na majątku kasyera i tegoż małżonki, a wydawszy nową instrukcyę dla kasy, zaprowadziwszy ściślejszą kontrolę — starała się zabezpieczyć fundacyę od podobnych wypadków na przyszłość. W celu odzyskania wyrządzonej fundacyi szkody, wdrożono sądowe postępowanie egzekucyjne, a Kuratorja przedkłada w każdym miesiącu dotyczącą relację Wys. Wydziałowi.

Powyższe sprawozdanie raczy Wysoki Wydział przyjąć do wiadomości i udzielić je — stosownie do Instrukcyi — do wiadomości Wysokiemu Rządowi.

### Z Rady administracyjnej Fundacyi St. hr. Skarbka.

We Lwowie dnia 2. Marca 1882.

Kurator:

**Karol książę Jabłonowski w. r.**

jako przewodniczący.

Członek Rady administracyjnej:

**Dr. T. Ciesielski w. r.**



# Fundacya Stanisława hr. Skarbka.

## ZAMKNIĘCIE RACHUNKÓW

majątku obrotowego

za rok 1880.







# Stan czynny.

# Bilans majątku

Liczba porządk.	Poszczególne	Szczegół		O g ó ł	
		zł.	ct.	zł.	ct.
<b>A. M a j ą t e k</b>					
1	Czysty stan czynny z początkiem roku 1880:				
	a) w gotówce . . . . .	2,719.022	90 <sup>1</sup> / <sub>2</sub>		
	b) w efektach . . . . .	332.950	—	3,051.972	90 <sup>1</sup> / <sub>2</sub>
2	Splata długów hipotecznych . . . . .	5.162	13 <sup>1</sup> / <sub>2</sub>		
3	Przyrost papierów wartościowych imiennej wartości . . . . .	5.700	—	10.862	13 <sup>1</sup> / <sub>2</sub>
				3,062.835	04
<b>B. M a j ą t e k</b>					
1	Czysty stan czynny z początkiem roku 1880:				
	a) w gotówce . . . . .	234.024	50		
	b) w efektach . . . . .	20.300	—	254.324	50
2	Należytości czynne na rok 1880 . . . . .	362.399	08 <sup>1</sup> / <sub>2</sub>		
3	Odpisane zaległości bierne z roku 1879 . . . . .	206	—		
4	Przyrost w ruchomościach:				
	a) fundacyi . . . . . 2.725 zł. 51 ct.				
	b) zakładu drohowyżkiego . 15.711 „ 36 <sup>1</sup> / <sub>2</sub> „	18.436	87 <sup>1</sup> / <sub>2</sub>	381.041	96
				635.366	46

# z końcem roku 1880.

# Stan bierny.

Liczba porządk.	Poszczególnienie	Szczegół		O g ó ł	
		zł.	ct.	zł.	ct.
<b>z a r o d o w y.</b>					
1	Czysty stan czynny z końcem roku 1880:				
	a) zakładu drohowyżkiego . . . . .	532.802	29		
	b) dóbr ziemskich . . . . . 1,620.175 zł. — ct.				
	po strąceniu długów . . . . . 44.975 " 04 "	1,575.199	96		
	c) realności lwowskich . . . . .	616.182	79		
	d) papierów wartościowych . . . . .	338.650	—	3,062.835	04
				3.062.835	04
<b>o b r o t o w y.</b>					
1	Należytości bierne na rok 1880 . . . . .	374.598	70		
2	Odpisane zaległości czynne z roku 1879 . . . . .	4.182	40		
3	Ubytek w ruchomościach:				
	a) fundacyi . . . . . 46.786 zł. 33 ct.				
	b) zakładu drohowyżkiego 7.604 " 90 <sup>1</sup> / <sub>2</sub> "	54.391	23 <sup>1</sup> / <sub>2</sub>	433.172	33 <sup>1</sup> / <sub>2</sub>
4	Czysty stan czynny z końcem roku 1880:				
	I. zapasy kasowe:				
	a) gotówką . . . . . 33.723 zł. 24 <sup>1</sup> / <sub>2</sub> ct.				
	b) efektami . . . . . 20.320 " — "	54.043	24 <sup>1</sup> / <sub>2</sub>		
	II. należytości zaległe:				
	a) czynne . . . . . 46.050 zł. 59 ct.				
	b) bierne . . . . . 581 " 02 <sup>1</sup> / <sub>2</sub> "	45.469	56 <sup>1</sup> / <sub>2</sub>		
	III. ruchomości:				
	a) fundacyi . . . . . 22.488 zł. 11 ct.				
	b) zakładu drohowyżkiego 80.193 " 20 <sup>1</sup> / <sub>2</sub> "	102.681	31 <sup>1</sup> / <sub>2</sub>	202.194	12 <sup>1</sup> / <sub>2</sub>
		—	—	635.366	46
<b>Zestawienie stanu majątkowego.</b>					
A)	Majątek zarodowy . . . . .	—	—	3,062.835	04
B)	" obrotowy . . . . .	—	—	202.194	12 <sup>1</sup> / <sub>2</sub>
	do tego własny fundusz asekuracyjny . . . . .	—	—	42.346	08
	<b>R a z e m . . . . .</b>	—	—	<b>3,307 375</b>	<b>24<sup>1</sup>/<sub>2</sub></b>

