

DZIENNIK  URZĘDOWY
MINISTERSTWA POCZT I TELEGRAFÓW

Nr. 5.

Warszawa, dnia 24 marca 1932 r.

Rok XIV.

TREŚĆ: Ustawy i rozporządzenia:

50. Rozporządzenie Ministra Poczty i Telegrafów z dnia 12 marca 1932 r. w sprawie uzupełnienia ordynacji pocztowej.
51. Rozporządzenie Ministra Poczty i Telegrafów z dnia 12 marca 1932 r. w sprawie uzupełnienia taryfy pocztowej.
52. Rozporządzenie Ministra Poczty i Telegrafów z dnia 12 marca 1932 r. o warunkach, obowiązujących przy przesyłaniu prospektów i okazowych egzemplarzy czasopism i wydawnictw periodycznych zgłoszonych do prenumeraty za pośrednictwem poczty.

Zarządzenia.

53. Zarządzenie Ministra Poczty i Telegrafów z dnia 11 marca 1932 r. o wprowadzeniu w życie części III przepisów rachunkowo-kasowych dla urzędów pocztowych pod tytułem „Kontrola wpłat i wypłat w urzędach pocztowych.

Okólniki:

Czasowe wstrzymanie ruchu przekazowego z Norwegii do Polski. Kurs przeliczania kwot przekazowych w obrocie zagranicznym. Rozwój sieci pocztowej w m. lutym 1932 r. Rozwój sieci telegraficznej i telefonicznej w m. lutym 1932 r. Instrukcja o sposobie użycia i konserwacji rewolwerów systemu „Nagant”, model P. W. U. 1930. Wykaz zagubionych względnie skradzionych książeczek wkładowych P. K. O., z których wypłaty doraźne są wzbronione. Wykaz odnalezionych książeczek wkładowych P. K. O., z których wypłaty doraźne są dozwolone. Legitymacje unieważnione. Ruch służbowy. Konkursy. Sprostowanie.

USTAWY I ROZPORZĄDZENIA.

50.

ROZPORZĄDZENIE MINISTRA POCZT I TELEGRAFÓW

z dnia 12 marca 1932 roku

w sprawie uzupełnienia ordynacji pocztowej.

Na podstawie art. 17 ustawy z dnia 3 czerwca 1924 r. o poczcie, telegrafii i telefonii (Dz. U. R. P. Nr. 58 poz. 584), której tekst jednolity ogłoszony został w załączniku do obwieszczenia Ministra Poczty i Telegrafów z dnia 21 stycznia 1931 roku (Dz. U. R. P. Nr. 12 poz. 57) zarządzam co następuje:

§ 1. W ordynacji pocztowej, ogłoszonej w załączniku do rozporządzenia Ministra Poczty i Telegrafów z dnia 21 marca 1931 r. (Dz. U. R. P. Nr. 45 poz. 392) wprowadza się następujące uzupełnienie:

- a) w § 74 dodaje się nowy punkt treści następującej: „5) kartki z drukowanym tekstem oraz nadrukiem „Sprawa prenumeraty” do korespondencji z prenumeratorami wydawców czasopism i wydawnictw periodycznych, zgłoszonych do prenumeraty pocztowej i ogłoszonych w cenniku czasopism. Treść tych kartek

może dotyczyć tylko: upomnień o należność za prenumeratę, ponagleń prenumeratorów o odpowiedzi na te upomnienia, odpowiedzi na zamówienia prenumeratora, informacji o cenach prenumeratora, przerwanie wysyłki wydawnictwa, odpowiedzi wydawcy na reklamację prenumeratora o nieotrzymaniu numerów. W drukowanym tekście tych kartek dozwolone jest dodawać odręcznie lub sposobem mechanicznym: datę, numer czasopisma, kwoty, okresy prenumeratora, podpis oraz pieczęć administracji".

§ 2. Rozporządzenie niniejsze wchodzi w życie z dniem 1 kwietnia 1932 roku.

Minister Poczt i Telegrafów:

(—) Boerner

51.

ROZPORZĄDZENIE MINISTRA POCZT I TELEGRAFÓW

z dnia 12 marca 1932 r.

w sprawie uzupełnienia taryfy pocztowej.

Na podstawie art. 17 ustawy z dnia 3 czerwca 1924 r. o poczcie, telegrafii i telefonii (Dz. U. R. P. Nr. 58 poz. 584), której tekst jednolity ogłoszony został w załączniku do obwieszczenia Ministra Poczt i Telegrafów z dnia 21 stycznia 1931 r. (Dz. U. R. P. Nr. 12 poz. 57) zarządzam co następuje:

§ 1. W taryfie pocztowej, ogłoszonej w załączniku do rozporządzenia Ministra Poczt i Telegrafów z dnia 28 września 1931 r. (Dz. U. R. P. Nr. 91 poz. 711) wprowadza się następujące uzupełnienie:

W rozdziale „Przesyłki listowe A. „Czasopisma“ po punkcie „b) przekazywane przez wydawców“ dodaje się nowy punkt o treści następującej:

„c) prospekty i okazowe egzemplarze czasopism:

Opłatę wskazaną pod a) poz. 1 pobiera się gotówką przy nadaniu”.

§ 2. Rozporządzenie niniejsze wchodzi w życie z dniem 1 kwietnia 1932 roku.

Minister Poczt i Telegrafów:

(—) Boerner

52.

ROZPORZĄDZENIE MINISTRA POCZT I TELEGRAFÓW

z dnia 12 marca 1932 r.

o warunkach, obowiązujących przy przesyłaniu prospektów i okazowych egzemplarzy czasopism i wydawnictw periodycznych zgłoszonych do prenumeratora za pośrednictwem poczty.

Na podstawie art. 17 ustawy z dnia 3 czerwca 1924 r. o poczcie, telegrafii i telefonii (Dz. U. R. P. Nr. 58 poz. 584), której tekst jednolity ogłoszony został w załączniku do obwieszczenia Ministra Poczt i Telegrafów z dnia 21 stycznia 1931 r. (Dz. U. R. P. Nr. 12 poz. 57) zarządzam co następuje:

§ 1. Wydawcy czasopism i wydawnictw periodycznych, zgłoszonych do prenumeratora za pośrednictwem poczty na podstawie rozporządzenia z dnia 6 października 1925 r. (Dz. U. R. P. Nr. 107, poz. 763) mogą przysyłać pocztą okazowe egzemplarze czasopism i wydawnictw periodycznych oraz prospekty czasopism i wydawnictw periodycznych za opłatą ustaloną w taryfie pocztowej dla czasopism na następujących warunkach:

1) Jako okazowe egzemplarze mogą być wysyłane egzemplarze czasopism i wydawnictw periodycznych tak z ubiegłych okresów prenumeratora, jak i z bieżącego okresu z wyjątkiem skonfiskowanych czasopism i wydawnictw periodycznych.

2) Prospekty na wydawane czasopisma i wydawnictwa periodyczne winny dotyczyć reklamy tylko tych czasopism i wydawnictw.

3) Na okazowych egzemplarzach winien być umieszczony za pomocą stempelka napis: „Bezpłatny. Okazowy“, zaś na opaskach tych egzemplarzy napis: „Opłata uiszczona gotówką“.

4) Prospekty oraz okazowe egzemplarze muszą być nadawane przy okienku w urzędzie pocztowym zapomocą pocztowych książek nadawczych, w których należy podać ogólną ilość nadawanych prospektów lub egzemplarzy okazowych. Przypadające opłaty taryfowe winny być uiszczone gotówką przy nadaniu.

5) Do okazowych egzemplarzy oraz prospektów wolno dołączać drukowaną kartkę pocztową na zamówienie z adresem wydawcy, ze znaczkiem lub bez znaczka, przekaz pocztowy z adresem wydawcy lub blankiet nadawczy

Pocztowej Kasy Oszczędności. Nadto do okazowych egzemplarzy czasopism i wydawnictw periodycznych może być dołączona odezwa wydawcy, dotycząca wydawanego czasopisma.

§ 2. Rozporządzenie niniejsze wchodzi w życie z dniem 1 kwietnia 1932 roku.

Minister Poczt i Telegrafów:

(—) Boerner

ZARZĄDZENIA.

53.

ZARZĄDZENIE

MINISTRA POCZT I TELEGRAFÓW

z dnia 11 marca 1932 r.

o wprowadzeniu w życie części III przepisów rachunkowo-kasowych dla urzędów pocztowych pod tytułem „Kontrola wpłat i wypłat w urzędach pocztowych“.

§ 1. Wprowadza się w życie przepisy rachunkowo-kasowe dla urzędów pocztowych część III pod tytułem „Kontrola wpłat i wypłat w urzędach pocztowych“, objęte tomem 3 działu X (X. R. 3) urzędowego Zbioru przepisów służbowych z zakresu służby pocztowo-telegraficznej, a stanowiącym załącznik *) niniejszego numeru Dziennika Urzędowego Ministerstwa Poczt i Telegrafów.

§ 2. Zarządzenie niniejsze wchodzi w życie z dniem 1 kwietnia 1932 r.

Z dniem tym tracą moc obowiązującą wszystkie sprzeczne z niemi przepisy, w szczególności:

A) zarządzenie z dnia 4 czerwca 1926 r. Nr. 110/V o kontroli opłat i dopłat pocztowych (Dz. Urz. Gen. Dyr. P. i T. Nr. 23, poz. 60),

B) zarządzenie z dnia 7 grudnia 1927 r. Nr. 7315/IV w sprawie sprawdzania zapasów kasowych przez urzędy kontrolne (Dz. Urz. M. P. i T. Nr. 39, poz. 138),

C) zarządzenie z dnia 14 lipca 1928 r. Nr. Red. Z. 2 w sprawie kontroli opłat i dopłat pocztowych (Dz. Urz. M. P. i T. Nr. 18, poz. 81).

Minister Poczt i Telegrafów:

(—) Boerner.

OKÓLNIKI.

Czasowe wstrzymanie ruchu przekazowego z Norwegii do Polski.

Norweski Zarząd pocztowy wstrzymał, aż do odwołania, wysyłanie przekazów pocztowych ze swego kraju z wyjątkiem przekazów służbowych. Wobec tego nadchodzące omyłkowo przekazy należy zwracać do miejsca nadania.

Ruch przekazowy z Polski do Norwegii utrzymuje się nadal. Wypłata jednak przekazów nadchodzących równocześnie w większej ilości dla tego samego odbiorcy będzie uskutecznią w Norwegii stopniowo.

Nr. PZ 501 z 11 marca 1932 r.

*) Załącznik zostanie rozesłany oddzielnie tylko Dyrekcjom Poczt i Telegrafów (I. K. R.), urzędom i agencjom pocztowym do użytku urzędowego.

Kurs przeliczania kwot przekazowych w obrocie zagranicznym.

(Dz. Urz. M. P. i T. Nr. 3/1931).

Przy przeliczaniu przekazów pocztowych do poniżej podanych krajów obowiązuje następujący kurs przeliczania:

od dnia 11 marca 1932 r.:

Danja 173, t. j. 100 kor. duń. = 173 zł.
 Holandja 359, t. j. 100 flor. = 359 zł.
 Kanada 7,95, t. j. 1 dolar = 7,95 zł.
 Norwegja 172, t. j. 100 kor. norw. = 172 zł.
 W. Brytanja 32, t. j. 1 funt. szterl. = 32 zł.

od dnia 12 marca 1932 r.:

Austrja 100, t. j. 100 szyling. = 100 zł.
 Danja 184, t. j. 100 kor. duń. = 184 zł.
 Estonja 236, t. j. 100 kor. est. = 236 zł.
 Finlandja 16, t. j. 100 mk. fin. = 16 zł.

Kanada 8,05, t. j. 1 dolar = 8,05 zł.
 Łotwa 172, t. j. 100 łatów = 172 zł.
 Norwegia 182, t. j. 100 kor. norw. = 182 zł.

Szwecja 185, t. j. 100 kor. szwedz. = 185 zł.
 W. Brytania 34, t. j. 1 funt szterl. = 34 zł.
 Nr. PZ 503, z dnia 10 marca 1932 r.

Rozwój sieci pocztowej w miesiącu lutym 1932 r.

Rodzaj zmiany	Urzędy (agencje)	N a z w a	Powiat	Data
Uruchomiono:	agencje:	Wilno 8	Wilno-miasto	15/II
Zwinięto:	agencje:	Wisła 2 Zabytów		15/II 29/II

Nr. BO 152 z dnia 8 marca 1932 r.

Rozwój sieci telegraficznej i telefonicznej w miesiącu lutym 1932 r.

Nazwa urzędu lub agencji	Powiat	Uruchomiono centra- lę telefoniczną lub aparat Morsa	Godziny urzędowe
urząd Adamów	Łuków	aparat Morsa	L
agen. Horodźki	Wołożyn	centrala telefonicz.	L
" Lutcza	Strzyżów	" "	L
" Rodatyczne	Gródek Jagiel.	" "	L
" Sadurki	Puławy	" "	L
" Stara Wieś k/Krasnego- stawu	Krasnystaw	" "	L

Nr. TE 1710 z dnia 7 marca 1932 r.

I N S T R U K C J A

o sposobie użycia i konserwacji rewolwerów
 7-mio strzałowych systemu „Nagant“, model
 P. W. U. 1930.

I. OPIS REWOLWERU I NABOJU.

A. Waga i główne wymiary rewolweru.

Ciężar całkowity rewolweru 0,780 kg.
 Długość całkowita 234 mm.
 Kaliber 7,62 mm.

B. Części rewolweru.

Mechanizm spustowy rewolweru posiada
 4 części główne (patrz fig. 2):

1) Kurek „B“ z iglicą — wykonany od-
 dzielnie, co umożliwi wymianę iglicy bez po-
 trzeby wymiany kurka.

2) Spust „E“ uruchamia kurek, podajnik,
 suwak i bębenek oraz powoduje zwolnienie za-
 czipiania kurka.

3) Podajnik „F“ nadaje bębenkowi ruch
 obrotowy, a następnie posuwowy w kierunku
 lufy.

4) Sprężyna główna „D“ popycha kurek do
 przodu i powraca napięty przyrząd spustowy
 do pierwotnego położenia.

Aby usunąć luz pomiędzy bębenkiem a lu-
 fą w momencie strzału, rewolwer posiada jesz-
 cze dwie części: suwak i zacisk.

5) Suwak „G”, poruszany przez spust, spełnia podwójne zadanie:

- a) przez działanie na zacisk powoduje wysuwanie go ku przodowi i cofanie do tyłu,
 - b) dociska zacisk do łuski w momencie strzału.
- 6) Zacisk „H” poruszany jest przez suwak i spełnia dwojakie zadanie:

- a) wysuwając się z korpusu, naciska na łuskę i wprowadza nabój do wlotu lufy,
- b) spełnia rolę trzona zamkowego w karabinie.

Spust „E” porusza suwak „G”, który z kolei działa na zacisk „H” (patrz fig. 2).

Podajnik „F” popycha bębenek do przodu. Bębenek posiada tuleję ze sprężyną (patrz fig. 4 „Q”), która powoduje cofnięcie bębena. Ruch wsteczny bębena następuje po zwolnieniu spustu w chwili, kiedy garb spustu „b” opadnie (patrz fig. 2).

Zapadka (patrz fig. 1 „O”) — posiada kilka zadań:

- a) umożliwia ładowanie i rozładowanie rewolweru,
- b) zabezpiecza naboje od wypadania z bębena,
- c) otwarta lub zamknięta uniemożliwia obracanie się bębena w lewą stronę.

C. Nabój.

Nabój stanowią:

łuska z mosiądzu wyżarzonego wagi około 4,6 gr.,

pocisk w koszulce melchjorowej wagi około 7 gr. i ładunek prochu bezdymnego.

Nabój całkowity waży 17 gr.

Pocisk jest całkowicie umieszczony w łusce w ten sposób, że wierzchołek jego leży o 1,5 mm. poniżej wylotu łuski.

Żeby uniknąć wypadania pocisku, łuska w przedniej swojej części jest zwężona, a nadto obciśnięta na obwodzie. Łuska wystaje z komory nabojeowej bębena około 1,5 mm.

Przy napinaniu kurka przez ściąganie spustu „E” (fig. 2) zacisk i podajnik posuwają bębenek z nabojem ku lufie tak, że krawędź łuski, wystająca z komory nabojeowej bębena, wchodzi długością około 1,5 mm. do wlotu lufy. Ten koniec łuski uszczelnia przestrzeń między komorą bębena i wlotem lufy. W momencie strzału wylatujący pocisk roztlacza zwężony koniec łuski we wlocie lufy i w ten

sposób ostatecznie uszczelnia komorę nabojeową przed stratą gazów wybuchowych.

D. Dane batalistyczne.

Ładunek prochu bezdymnego, wytwarzający ciśnienie około 900 atm., nadaje pociskowi szybkość początkową około 275 mtr./sek. oraz zdolność przebicia trzech desek sosnowych o grubości około 25 mm. każda z odległości 20 mtr.

II. POSTĘPOWANIE PRZY ŁADOWANIU I ROZŁADOWANIU REWOLWERU.

A. Ładowanie.

1) Otworzyć całkowicie zapadkę (fig. 1 „O”).

2) Obracać bębenek w prawą stronę aż do chwili, gdy ząb „W” zapadki wpadnie w jedno z nacięć „F” na bębenu od strony tylnej (patrz fig. 1).

3) Przez nieznaczny obrót bębniem w odwrotnym kierunku dosunąć krawędź nacięcia „F” do zęba zapadki.

4) Przy położeniu bębena, jak wyżej podano, komora nabojeowa ustawi się w wyźłobionym miejscu korpusu (patrz fig. 1 h), wprowadzić wówczas nabój i postępować w ten sposób aż do całkowitego załadowania bębena. Potem zamknąć zapadkę.

B. Rozładowanie.

1) Otworzyć całkowicie zapadkę.

2) Trzymać rewolwer uniesiony lufą ku górze.

3) Obracać bębenek, jak przy ładowaniu, a łuski pod naciskiem palca wypadną jedna po drugiej.

Stempel służy tylko w wypadku, gdy łuska została rozdęta w komorze.

C. Sposób użycia stempla przy rozładowaniu rewolweru.

1) Obrócić stempel w lewo do oporu.

2) Wyciągnąć stempel.

3) Skręcić pochwę aż do oparcia się o próg na lufie.

Wpychając stempel w odpowiednią komorę bębena, wyrzucić łuski, obracając bębniem, jak podczas ładowania.

III. SPOSÓB UŻYCIA REWOLWERU.

Dla oddania strzału należy ściągnąć spust „E”.

W razie oddawania kilku kolejnych strzałów, po każdym strzale należy puszczać spust „E” zupełnie wolno tak, aby wracał do swojej naturalnej pozycji. Hamowanie spustu po kolejno następujących strzałach może spowodować nieprawidłowe obracanie (unieruchomienie) bębna.

IV. ROZBIERANIE REWOLWERU DO CZYSZCZENIA I POWROTNE SKŁADANIE.

A. Do czyszczenia, t. j. przetarcia i wazeliniowania przelotu lufy i komór bębna, należy:

- 1) wyciągnąć stempel,
- 2) wyjąć oś bębna,
- 3) wyjąć bębenek.

B. Sposób postępowania przy wyjmowaniu osi bębna (patrz fig. 1).

1) Obrócić stempel „T” w lewo aż do oporu.

Uwaga: Kierunek obrotu należy rozumieć w położeniu rewolweru gotowego do strzału.

2) Wyciągnąć stempel „T”.

3) Obrócić pochwę stempla w lewo i ustawić w ten sposób, aby ryski nacięte na lufie i pochwie stempla tworzyły linię prostą.

4) Wyciągnąć oś bębna „V”.

C. Sposób postępowania przy wyjmowaniu bębna (patrz fig. 1).

Otworzyć i opuszczać zapadkę „O” aż do chwili, gdy jej ząb „W” nie będzie przeszkadzał przy wyjmowaniu bębna.

D. Sposób postępowania przy rozbieraniu bębna (patrz fig. 4 — 5).

1) Obrócić tuleję bębna w ten sposób, aby ryska na czole tulei była nastawiona pośrodku wycięcia „R” w bębnie. W tem położeniu tuleja siłą swojej sprężyny zostanie wypchnięta.

2) Wyjąć tuleję bębna „Q” razem z jej sprężyną „S”.

E. Składanie bębna.

1) Założyć sprężynę „S” na zwężoną część „t” tulei bębna.

2) Wprowadzić tuleję bębna wraz ze sprężyną w gniazdo w bębnie tak, aby występ na tulei „R” trafił w odpowiednie wycięcie w bębnie.

3) Nacisnąć tuleję i następnie obrócić ją o pół obrotu.

F. Wkładanie bębna do rewolweru.

1) Otworzyć zapadkę rewolweru przynajmniej do połowy drogi.

2) Założyć bębenek, wciskając przytem tuleję bębna „Q”.

G. Wkładanie osi bębna.

1) Ryskę pochwy stempla ustawić na jednej linii z ryską lufy.

2) Wsunąć oś aż do zrównania się kołnierza z czolem korpusu.

3) Obrócić pochwę stempla do normalnego położenia.

4) Wepchnąć stempel aż do zetknięcia się z dnem osi bębna.

5) Obrócić stempel w prawo do oporu.

H. Całkowite rozbieranie rewolweru.

Całkowite rozbieranie rewolweru do czyszczenia jest wzbronione. W razie zanieczyszczenia rewolweru wewnątrz, lub nieprawidłowego działania mechanizmu spustowego, doprowadzenie rewolweru do należytego stanu należy powierzyć w drodze przepisowej specjalistom (rusznikarzowi).

V. CZYSZCZENIE REWOLWERU.

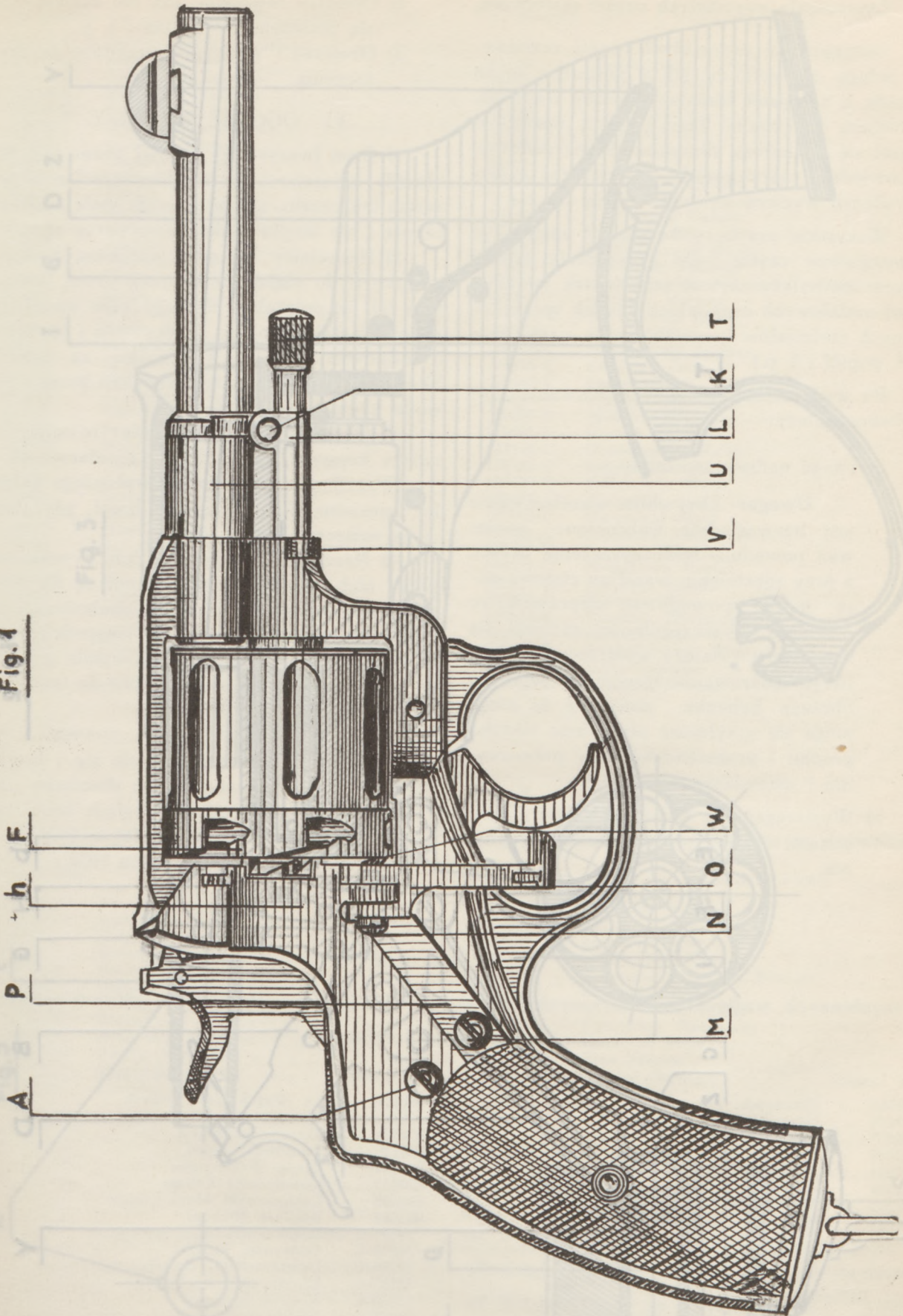
A. Czyszczenie lufy i komór bębna.

Przewlec przez ucho wyciora suche pakuły lub szmatkę.

Trzymając rewolwer (po wyjęciu bębna) mocno w lewej ręce, należy prawą ręką przesunąć wycior przez całą długość przelotu lufy. Wymienioną czynność powtarzać, ale już nasycionymi wazeliną pakułami, zmieniając je ciągle, aż do zupełnego oczyszczenia lufy. Oczyszczony zupełnie przelot lufy nasmarować lekko zapomocą wyciora szmatką, nasycioną w wazelinie, bacząc na to, aby część wyciora ze szmatką nie wychodziła po drugiej stronie lufy.

W podobny sposób należy postępować przy czyszczeniu komór bębna.

Fig. 1



III. SPOSOB UZYCIA REWOLWERU.

Dla oddania strzału należy ściągnąć spust „E”.

W razie oddawania kilku kolejnych strzałów, po każdym strzale należy puszczać spust „E” zupełnie wolno tak, aby wracał do swojej naturalnej pozycji. Hamowanie spustu po kolejno następujących strzałach może spowodować nieprawidłowe obracanie (nieprzechodzenie) bębna.

IV. ROZBIERANIE REWOLWERU DO CZYSZCZENIA I POWROTNE SKŁADANIE

A. Do czyszczenia, smarowania przelotu lufy i kłosa bębna, należy:

- 1) wyciągnąć stempl „T”
- 2) wyjąć os bębna „J”
- 3) wyjąć bębenek „U”

B. Sposób postępowania przy wyjmowaniu osi bębna (patrz fig. 1).

- 1) Obrócić stempl „T” w lewo aż do zderzenia z oporem.

Uwaga. Kierunek strzału należy ustawić w położeniu rewolweru przodem do siebie.

- 2) Wyciągnąć stempl „T”
- 3) Obrócić pochwę stempla „T” w ten sposób, aby ryki i pochwa stempla tworzyły linie proste.
- 4) Wyciągnąć os bębna „J”

C. Sposób postępowania przy wyjmowaniu bębna (patrz fig. 2).

- 1) Otworzyć i opuścić kłosa bębna „G” na chwilę, gdy jej zabraknie, wyciągnąć bębenek „U” i os bębna „J”.

D. Sposób postępowania przy składaniu bębna (patrz fig. 3).

- 1) Obrócić tuleję „Z” w prawo, aby ryki „B” i „D” znalazły się w położeniu normalnym.

2) Włożyć bębenek „U” i os bębna „J” do rewolweru.

- 3) Wprowadzić tuleję „Z” do rewolweru, tak, aby występ na tulei „K” trafił do wycięcia w bębnie.

- 4) Naciśnąć tuleję „Z” do przodu i obrócić ją o pół obrotu.

5) Włożyć bębenek „U” i os bębna „J” do rewolweru.

6) Otworzyć zapłon „F” i wyciągnąć kłosa bębna „G” do połowy drogi.

7) Założyć bębenek „U” i os bębna „J” do rewolweru.

8) Obrócić tuleję „Z” w prawo, aby ryki „B” i „D” znalazły się w położeniu normalnym.

9) Wprowadzić tuleję „Z” do rewolweru, tak, aby występ na tulei „K” trafił do wycięcia w bębnie.

10) Naciśnąć tuleję „Z” do przodu i obrócić ją o pół obrotu.

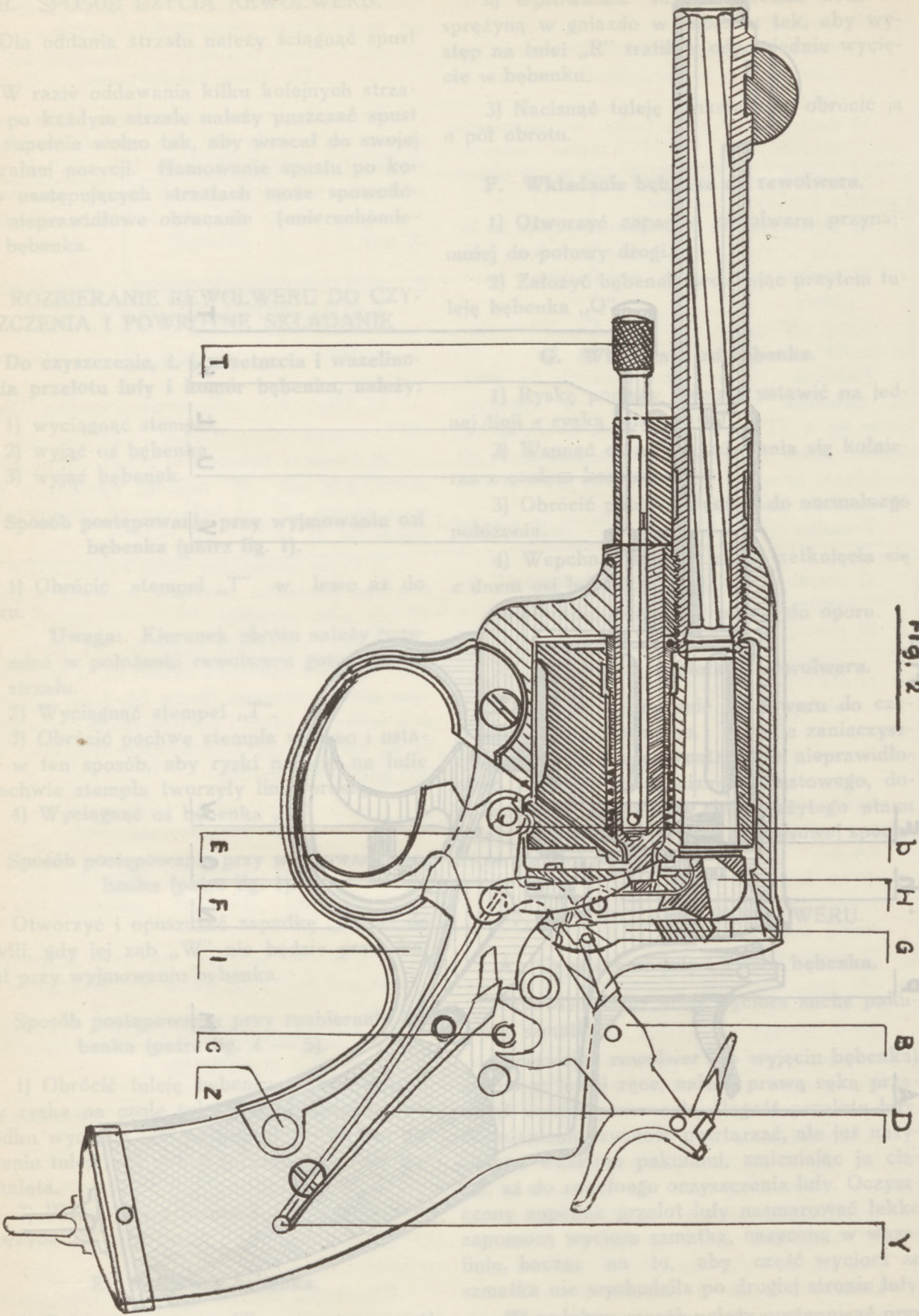


Fig. 2

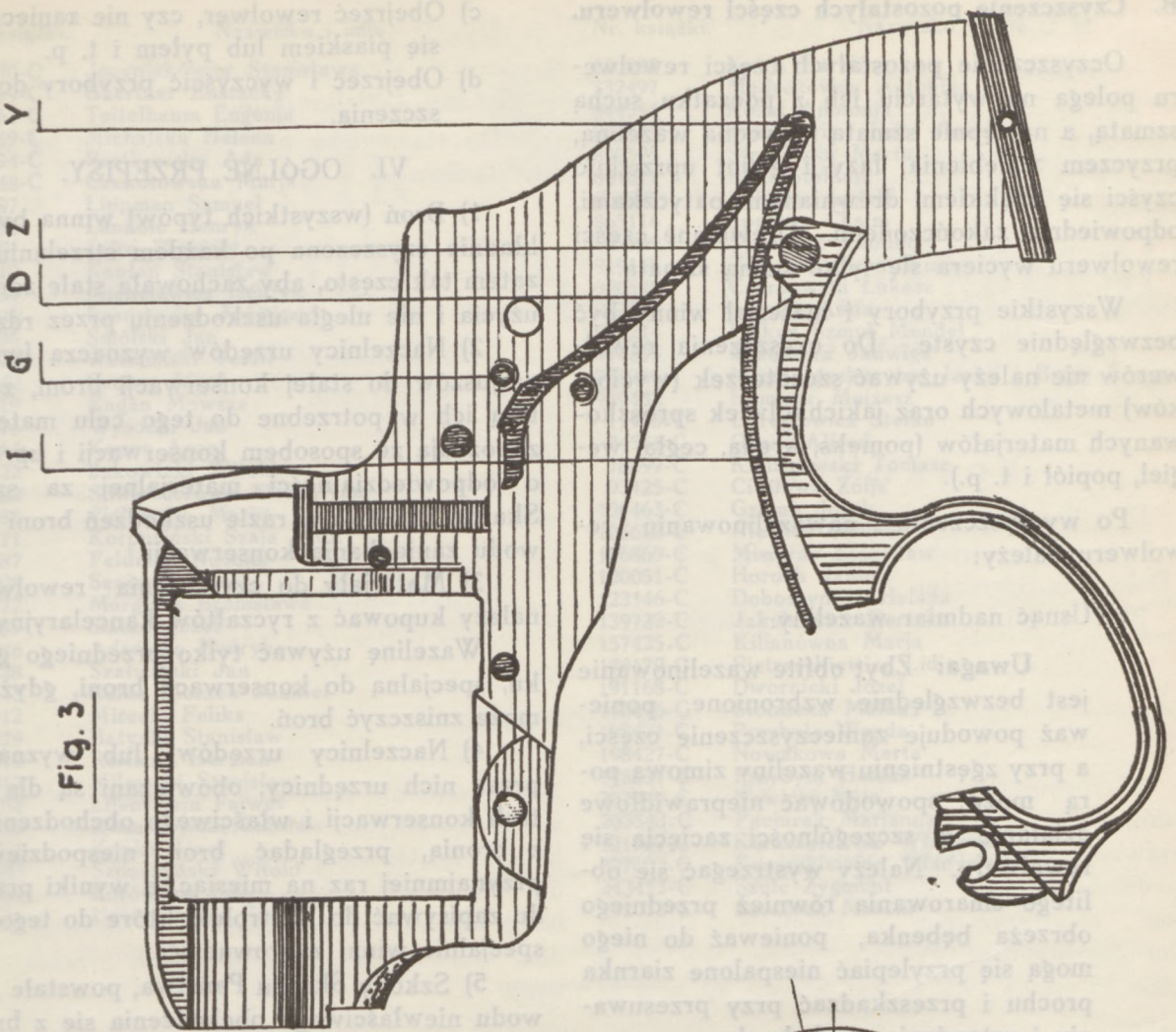


Fig. 3

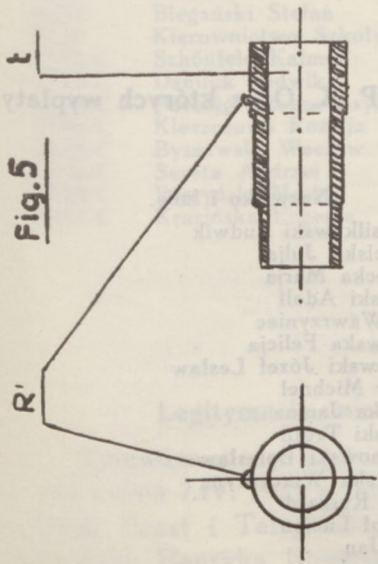


Fig. 5

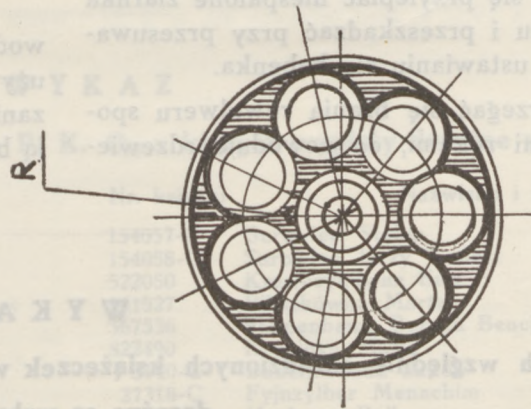


Fig. 4

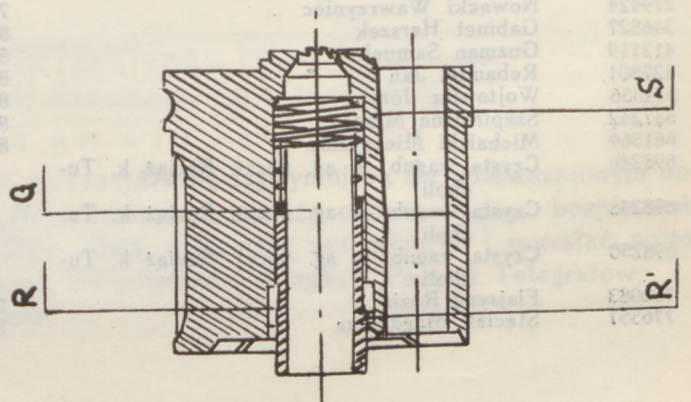


Fig. 6

B. Czyszczenie pozostałych części rewolweru.

Oczyszczenie pozostałych części rewolweru polega na wytarciu ich z początku suchą szmatą, a następnie szmatą nasyoną wazeliną, przyczem wgłębienia, fazy i gwint uprzednio czyści się miękkimi drewnianymi patyczkami, odpowiednio zakończonemi. Drewniane części rewolweru wyciera się tylko suchą szmatą.

Wszystkie przybory i materiał winny być bezwzględnie czyste. Do czyszczenia rewolwerów nie należy używać szczoteczek (wycioroków) metalowych oraz jakichkolwiek sproszkowanych materiałów (pomeks, kreda, cegła, węgiel, popiół i t. p.).

Po wyczyszczeniu i nawazelinowaniu rewolweru należy:

- a) Usnąć nadmiar wazeliny.

Uwaga: Zbyt obfite wazelinowanie jest bezwzględnie wzbronione, ponieważ powoduje zanieczyszczenie części, a przy zgęstnieniu wazeliny zimową porą może spowodować nieprawidłowe działanie, w szczególności zacięcia się rewolweru. Należy wystrzegać się obfitego smarowania również przedniego obrzeża bębena, ponieważ do niego mogą się przylepiać niespalone ziarnka prochu i przeszkadzać przy przesuwaniu i ustawianiu się bębena.

- b) Wystrzegać się brania rewolweru spocnemi rękami, co powoduje rdzewienie.

- c) Obejrzyć rewolwer, czy nie zanieczyścił się piaskiem lub pyłem i t. p.
d) Obejrzyć i wyczyścić przybory do czyszczenia.

VI. OGÓLNE PRZEPISY.

1) Broń (wszystkich typów) winna być dokładnie czyszczona po każdym strzelaniu, po-
zatem tak często, aby zachowała stale zdolność użycia i nie uległa uszkodzeniu przez rdzę.

2) Naczelnicy urzędów wyznaczają funkcyjnarjuszów do stałej konserwacji broni, zaopatrzają ich w potrzebne do tego celu materiały, zapoznają ze sposobem konserwacji i uprzedzają o odpowiedzialności materialnej za szkody Skarbu Państwa w razie uszkodzeń broni z powodu zaniedbania konserwacji.

3) Materiały do czyszczenia rewolwerów należy kupować z ryczałtów kancelaryjnych.

Wazelinę używać tylko przedniego gatunku, specjalną do konserwacji broni, gdyż inna może zniszczyć broń.

4) Naczelnicy urzędów, lub wyznaczeni przez nich urzędnicy, obowiązani są dla kontroli konserwacji i właściwego obchodzenia się z bronią, przeglądać broń niespodziewanie przynajmniej raz na miesiąc, a wyniki przeglądu zapisywać do kontrolerek, które do tego celu specjalnie winni zaprowadzić.

5) Szkody Skarbu Państwa, powstałe z powodu niewłaściwego obchodzenia się z bronią, używania do konserwacji złych tłuszczów oraz zaniedbania konserwacji i przeglądu broni mają być ściągane z winnych funkcyjnarjuszów.

Nr. AG 3100 z dnia 5 marca 1932 r.

W Y K A Z**zagubionych względnie skradzionych książeczek wkładkowych P. K. O., z których wypłaty doraźne są wzbronione.**

Nr. książki.	Nazwisko i imię.	Nr. książki.	Nazwisko i imię.
265586	Mirczyński Zygmunt	787424	Ks. Wasilkowski Ludwik
279424	Nowacki Wawrzyniec	795965	Nowosielska Julja
346827	Gabinet Herszek	804526	Skrzypecka Marja
412119	Guzman Samuel	836135	Sendowski Adolf
427801	Rebandel Jan	862127	Kłapa Wawrzyniec
534856	Wojtowicz Józef	870053	Kowalewska Felicja
537242	Szapirowna Minna	878456	Łukaszewski Józef Lesław
661569	Michalski Mieczysław	883065	Berliner Michnel
698246	Czysta, zagub. w ag. poczt. Raciąż k. Tucholi	19407-C	Rzeźnicka Janina
698248	Czysta, zagub. w ag. poczt. Raciąż k. Tucholi	24646-C	Ożdżyński Teofil
698250	Czysta, zagub. w ag. poczt. Raciąż k. Tucholi	27265-C	Dzierżanowski Bolesław
756083	Flajsyng Różia	35383-C	Ufnalewska Wincetyna
776557	Steciak Magdalena	55099-C	Kruglik Ryszard
		65668-C	Brejtkopf Lucjan
		101835-C	Peretz Jan
		122520-C	Fern Marek

Nr. książki.	Nazwisko i imię.	Nr. książki.	Nazwisko i imię.
150040-C	Jacyniakówna Stanisława	930882	Kulpa Karolina
159499-C	Gaertner Eustachy	932497	Mędrakówna Antonina
187362-C	Teitelbaum Eugenja	844554	Kosut Apolonja
192969-C	Michalska Helena	847373	Sienkiewicz Józef Janusz
209294-C	Bartkowska Ada	849595	Strzelecka Marta
217848-C	Czekotowska Maria	861011	Pohl Stefanja
147387	Lippman Samuel	861877	Sklarek Angela
214985	Lanholc Henryk	865116	Sperber Chaim
279351	Łyko Walenty	899209	Synowiec Teodor
284219	Kaplan Stanisław	919158	Towstolesówna Wiera
286339	Michelewicz Henryk	920579	Czarnowski Łukasz
404005	Iwanowska Jadwiga	943275	Laboga Anna
429996	Smólski Jan	945214	Pinkus Szmul Mendel
539100	Wetmański Teofil	974295	Zukowska Jadwiga
540442	Secher Józef	985941	Masa Egzekucyjna Izaka i Broni König
558019	Kagan Mowsza	989432	Hammer Mojżesz
560276	Wysocki Jan	11948-C	Deregiewicz Stefan
580464	Koper Aron	24551-C	Gosik Alfred
630722	Jakowicki Witold	78699-C	Kieliszewski Tomasz
637088	Sitkiewiczowa Florentyna	93425-C	Cieślowa Zofja
644584	Pigłowska Maria	106463-C	Gromb Josek
652711	Korpusiński Szaja Wolf	106618-C	Niemiec Sabina
661387	Feldman Nuchim	106869-C	Misiorny Stanisław
676208	Seniszyn Józef	120051-C	Horoch Janusz
687872	Margules Bronisława	123146-C	Doboszyńska Helena
691785	Siatka Józef	139722-C	Jakubowicz Herszko
706076	Adamska Henryka	157425-C	Kilianówna Marja
712428	Szałwiński Jan	170179-C	Pietraszkiewicz Lidja
718613	Lulka Moszek Jankiel	191168-C	Dwornicki Józef
726012	Mirecki Feliks	196076-C	Stolnicka Małka
726379	Batycki Stanisław	198421-C	Przybyła Wanda
756415	Reitman Herman	198427-C	Nowakowa Marta
761912	Milewski Stanisław	198437-C	Przybyła Helena
772102	Lilensztejn Fajwel	202349-C	Nowicki Nuta
780306	Kwiatkowski Czesław	203543-C	Paciorek Marjanna
783801	Kopka Józef	221007-C	Kuraszkiewicz Władysław
795803	Szpaczyński Witold	227607-C	Kuraszkiewicz Władysław
811489	Borowska Julja	243413-C	Szulc Zygmunt
813881	Unterhendler Fradla	252013-C	Szczurek Marcin

W Y K A Z

odnalezionych książeczek wkładowych P. K. O., z których wypłaty doraźne są dozwolone.

Nr. książki	Nazwisko i imię	Nr. książki	Nazwisko i imię
704537	Tyrała Katarzyna	154057-C	Surowiec Stefan
740851	Laskowska Amelja Gabryela	154058-C	Surowiec Jerzy Tomasz
796862	Biegański Stefan	522050	Krawczykówna Ewa
830109	Kierownictwo Szkoły II — Rydułtowy	541527	Piliszkówna Marta
23492-C	Schönfeld Kalman	567536	Flamenbaum Boruch Bencjan
46519-C	Daniluk Ludwik	822490	Krynicka Marja
56414-C	Forcajg Abram Szyja	5140-C	Bauernfreund Jakób
78603-C	Kleszczowa Rozalja	27318-C	Fjnzylber Menachim
109058-C	Byszewski Wacław	58807-C	Hochman Bajla
131196-C	Sereta Andrzej	161280-C	Szac Szlama
137242-C	Perzyński Maciej	196841-C	Szafran Sura
139397-C	Kraśńska Eugenja		

Legitymacje unieważnione.

Unieważnia się legitymacje służbową Nr. 1105 z dnia 7.IV. 1927 r., wystawioną przez Dyrekcję Poczty i Telegrafów w Bydgoszczy, na nazwisko Henryka Nowoświeckiego, asystenta w X st. sł. z u. p. w Lubawie.

Osobę legitymującą się unieważnionym dokumentem, należy oddać władzy bezpieczeństwa, dokument zaś odebrać i przesłać wyżej wymienionej Dyrekcji Poczty i Telegrafów.

RUCH SŁUŻBOWY**Ministerstwo Poczty i Telegrafów.**

Inż. *Stanisław Daszyński*, Naczelnik Wydziału w V st. sł. został na własną prośbę przeniesiony w stan spoczynku z końcem marca 1932 roku.

Dyrekcja P. i T. we Lwowie.

Inż. *Roman Garwoliński*, Radca w VI st. sł., został z urzędu przeniesiony w stan spoczynku z końcem kwietnia b. r. (Nr. B. P. 612 z 12.III. 1932).

KONKURSY.

Dyr. P. i T. w Krakowie ogłasza niniejszem konkurs na stanowisko naczelnika u. p.-t. II kl. w Dąbrowie Górniczej.

Przy urzędzie jest mieszkanie służbowe.

Dyr. P. i T. we Lwowie ogłasza niniejszem konkurs na stanowisko naczelnika u. p.-t. III kl. w Gródku Jagiellońskim.

Do stanowiska przywiązane jest mieszkanie służbowe.

Dyr. P. i T. w Bydgoszczy ogłasza niniejszem konkurs na stanowisko inspektora technicznego w VII st. sł. w zarządzie Dyrekcji.

Kandydować mogą inżynierowie elektrotechnicy, lub administracyjni urzędnicy techniczni, obznajomieni należycie ze służbą teletechniczną.

Wskazówki co do konkursów podane są w Dz. Urz. Min. P. i T. Nr. 6 z 1928 r. w rubryce „Konkursy”.

Termin do składania podań na wymienione stanowiska — dwa tygodnie.

SPROSTOWANIE.

W rozporządzeniu Ministra Poczty i Telegrafów z dnia 10 lutego 1932 r. o organizacji wykonawczej służby teletechnicznej państwowego przedsiębiorstwa „Polska Poczta, Telegraf i Telefon”, zamieszczonem w Dzienniku Urzędowym Ministerstwa Poczty i Telegrafów Nr. 4 z dnia 15 marca 1932 r. pod pozycją 40, w § 37

„Postanowienia końcowe”, w zdaniu ostatniem, wskutek omyłki drukarskiej, opuszczono na końcu następujące słowa „— w odniesieniu do organizacji Głównego Składu materiałów telegraficznych i telefonicznych, tudzież składów materiałów telegraficznych i telefonicznych”.

Nr. katechety	Nazwisko i imię	Nr. katechety	Nazwisko i imię
704537	Tyrala Katarzyna	174037-C	Szuwiler Stefan
740851	Laszkowska Amelia Gabryela	184038-C	Szuwiler Jęzzy Tomasz
790805	Biegański Stefan	222050	Krawczykówna Ewa
820100	Kierownictwo Szkoły II — Rydułtowy	240537	Fliszkówna Maria
82092-C	Schönbald Kalman	307530	Flammarion Boruch Benjamin
48219-C	Daniluk Ludwik	322490	Krywicki Marja
790410	Towarz. A. B. — Rydułtowy	37318-C	Fijaszylber Menachim
78003-C	Kierowska Rozalia		Hochman Bajla
100058-C	Byczewski Wacław	161280-C	Szac Szlania
131106-C	Szeta Andrzej	190841-C	Szeta Szlania
173242-C	Pomyślni Mieczysław		
170971-C	Krasońka Eugeniusz		

**Adres Administracji: MINISTERSTWO POCZTY I TELEGRAFÓW.
Warszawa, Plac Napoleona Nr. 8, II p., pokój Nr 45.**

PRENUMERATA NA ROK 1932 WYNOŚI:

roczna 12 zł półroczna 6 zł kwartalna 3 zł

CENY OGŁOSZEŃ ZA TEKSTEM OD WIERSZA 1 MM. SZPALTY REDAKCYJNEJ GR 15, TABELARYCZNE GR. 30

ZA TERMINOWY Druk OGŁOSZEŃ ADMINISTRACJA NIE ODPOWIADA

KONTO CZEKOWE W P. K. O. Nr. 30027.

Drukarnia Państwowa Nr. 59145.

Cena 1 zł